11302
49

BIBLIOTECA

СТАТИСТИКА

РОССІЙСКОЙ ИМПЕРІИ.

XLIX.

БИБЛІОТЕКА
УЧЕБНАГО КОМИТЕТА МИН. ФИН.

УРОЖАЙ 1899 ГОДА.

I. ОЗИМЫЕ ХЛѢБА И СѢНО.

ИЗДАНІЕ

ЦЕНТРАЛЬНАГО СТАТИСТИЧЕСКАГО КОМИТЕТА

МИНИСТЕРСТВА ВНУТРЕННИХЪ ДѢЛЪ.

ГОДЪ СЕМНАДЦАТЫЙ.

С.-ПЕТЕРБУРГЪ.

1899.

Библиотека ИЭФ ФЕСР

39

Печатано по распоряженію Господина Управляющаго Министерствомъ Внутреннихъ Дѣлъ.

62761

Типографія князя В. П. Мещерскаго, Спасская, № 27.

БИБЛІОТЕКА
38
УЧЕБНАГО КОМИТЕТА М-ВА ЗЕМ.

СОДЕРЖАНІЕ.

Страницы.

I. Предисловіе . . . . . I—XI

II. Общія сводныя таблицы сбора озимыхъ хлѣбовъ въ 1899 г. и сравненіе его съ урожаями 1894—1898 г. . . . . XII—XXIII

III. Картограммы:

1. Отношеніе сбора озимыхъ хлѣбовъ 1899 г. къ среднему сбору за предшествующее пятилѣтіе. XXVI

2. Остатокъ озимыхъ хлѣбовъ на 1 душу сельскаго населенія въ среднемъ за предшествующее пятилѣтіе. XXVII

3. Остатокъ озимыхъ хлѣбовъ на 1 душу наличнаго населенія (сельскаго и городскаго) въ 1899 г. XXVIII

4. Остатокъ озимыхъ хлѣбовъ на одну душу сельскаго населенія въ 1899 году. XXIX

5. Урожай сѣна на заливныхъ лугахъ въ 1899 г. XXX

6. Урожай сѣна на незаливныхъ лугахъ въ 1899 г. XXXI

IV. Поуѣздныя таблицы сбора озимыхъ хлѣбовъ . . . . . 1—90

V. Сборъ сѣна на заливныхъ и незаливныхъ лугахъ . . . 91—121

УКАЗАТЕЛЬ ГУБЕРНІЙ

ПОУѢЗДНЫХЪ ТАБЛИЦЪ

ДЛЯ

УРОЖАЯ ОЗИМЫХЪ ХЛѢБОВЪ И СѢНА.

	Страницы.	
	Озимыхъ хлѣбовъ.	Сѣна.
1. обл. Акмолинская . . .	88—89	92
2. губ. Архангельская . .	64—65	—
3. » Астраханская . . .	22—23	—
4. » Бессарабская . . .	70—71	—
5. » Варшавская . . .	16—17	93
6. » Виленская	20—21	—
7. » Витебская	22—23	—
8. » Владимірская . . .	14—15	94
9. » Вологодская	32—33	—
10. » Волынская	60—61	—
11. » Воронежская . . .	58—59	95
12. » Вятская	26—27	—
13. » Гродненская . . .	34 - 35	—
14. обл. Донскаго войска . .	72—73	96
15. губ. Екатеринославская.	50—51	—
16. » Енисейская	80—81	—
17. » Иркутская	86—87	—
18. » Казанская	68—69	97
19. » Калишская	30—31	—
20. » Калужская	78—79	—
21. » Кіевская	4—5	98
22. » Ковенская.	34—35	—
23. » Костромская . . .	2—3	—
24. обл. Кубанская	88—89	99
25. губ. Курляндская. . . .	28—29	—
26. » Курская	52—53	—
27. » Кѣлецкая	32—33	100
28. » Лифляндская . . .	44—45	—
29. » Ломжинская . . .	26—27	—
30. » Люблинская	6—7	101
31. » Минская	64—65	—
32. » Могилевская. . . .	76—77	—
33. » Московская	46—47	102
34. » Нижегородская . .	80—81	—
35. » Новгородская . . .	74—75	—
36. » Олонецкая	8—9	103

	Страницы.	
	Озимыхъ хлѣбовъ.	Сѣна.
37. губ. Оренбургская . . .	74—75	103
38. » Орловская	54—55	—
39. » Пензенская	70—71	—
40. » Пермская	38—39	104
41. » Петроковская . .	24—25	—
42. » Плоцкая	6—7	—
43. » Подольская	36—37	—
44. » Полтавская	10—11	105
45. » Псковская	44—45	—
46. » Радомская	24—25	—
47. » Рязанская	12—13	106
48. » Самарская . . .	76—77	—
49. » С.-Петербургская .	72—73	—
50. » Саратовская . . .	50—51	107
51. обл. Семипалатинская .	84—85	—
52. » Семирѣченская . .	84—85	—
53. губ. Симбирская. . . .	48—49	—
54. » Смоленская	18—19	108
55. » Ставропольская . .	88—89	—
56. » Сувалкская	30—31	—
57. » Сѣдлецкая . . .	8—9	—
58. » Таврическая . . .	20—21	109
59. » Тамбовская	62—63	—
60. » Тверская	42—43	—
61. обл. Терская	82—83	110
62. губ. Тобольская	86—87	—
63. » Томская	82—83	—
64. » Тульская	40—41	111
65. обл. Тургайская	84—85	—
66. губ. Уфимская	28—29	—
67. » Харьковская	66—67	—
68. » Херсонская	66—67	112
69. » Черниговская . . .	56—57	—
70. » Черноморская . . .	78—79	—
71. » Эстляндская . . .	38—39	—
72. » Ярославская . . .	48—49	—

Предлагаемое изданіе заключаетъ въ себѣ свѣдѣнія объ урожаѣ озимыхъ хлѣбовъ—ржи и пшеницы—и сѣна въ 1899 г. Свѣдѣнія объ урожаѣ въ этомъ году, отдѣльно для озимыхъ и яровыхъ хлѣбовъ, собирались тѣмъ же порядкомъ, какъ и въ предшествовавшія пять лѣтъ. Порядокъ этотъ, подробно изложенный въ предисловіи къ Урожаю озимыхъ хлѣбовъ 1894 г. („Стат. Росс. Имп.“, XXX), состоялъ главнымъ образомъ въ томъ, что вопросные листки (въ 1899 г. въ числѣ около 380.000), разсылаемые для крестьянскихъ хозяйствъ черезъ волостныя правленія, а для владѣльческихъ черезъ мѣстную полицію, по заполненіи ихъ отвѣтами хозяевъ, возвращались волостными правленіями и полицейскими чиновниками непосредственно въ Центральный Статистическій Комитетъ, гдѣ и подвергались разработкѣ. И въ настоящемъ году этотъ способъ собиранія свѣдѣній далъ результаты достаточно удовлетворительные, такъ какъ почти всѣ разосланные листки своевременно были возвращены въ Центральный Статистическій Комитетъ. Кромѣ свѣдѣній объ урожаѣ, изъ всѣхъ 72 губерній и областей Имперіи, по которымъ собирались данныя объ урожаѣ, были предварительно затребованы данныя о посѣвныхъ площадяхъ, которыя, по надлежащей провѣркѣ, и приведены въ настоящемъ изданіи.

Къ участію въ разработкѣ данныхъ объ урожаѣ была привлечена бо́льшая часть личнаго состава Центральнаго Статистическаго Комитета.

Исчисленіе посѣвныхъ площадей было возложено на младшаго редактора Н. А. Федулова, а наблюденіе за печатаніемъ изданія и составленіе общаго свода данныхъ объ урожаѣ на старшаго редактора С. К. Патканова.

---

25 Ноября 1899 г.

Данныя объ урожаѣ озимыхъ хлѣбовъ охватываютъ бо́льшую часть Россійской Имперіи за исключеніемъ лишь ея наиболѣе отдаленныхъ окраинъ, каковы Закавказскій край, Туркестанъ, и часть Восточной Сибири (области Приморская, Амурская, Забайкальская и Якутская). Въ этомъ обширномъ районѣ, обнимающемъ 72 губерніи, въ 1899 г. находилось подъ посѣвами озимыхъ хлѣбовъ 30.475.902 дес. (25.734.137 дес. подъ озимой рожью и 4.741.765 дес. подъ озимой пшеницей). Сравнительно съ 1898 г. площадь озимыхъ хлѣбовъ возросла на 590.909 дес. (или на 2%), изъ коихъ на долю 50 губерній Европейской Россіи приходится 409.046 дес. Это увеличеніе въ данномъ районѣ коснулось исключительно ржи, между тѣмъ какъ пшеница дала нѣкоторое сокращеніе площади. Если сопоставить посѣвныя площади настоящаго и прошлаго года по земледѣльческимъ областямъ, то въ результатѣ оказывается, что онѣ увеличились въ большей части ихъ, и лишь въ четырехъ областяхъ—Новороссійской, Московско-промышленной, Пріозерной и Прибалтійской—сократились, въ общемъ, на 269.177 дес., причемъ это уменьшеніе съ избыткомъ покрылось увеличеніемъ площадей посѣва въ прочихъ областяхъ. Въ остальныхъ мѣстностяхъ Имперіи, напротивъ, произошли болѣе значительныя перемѣны въ размѣрахъ посѣвныхъ площадей. Такимъ образомъ на Сѣверномъ Кавказѣ замѣчается значительное увеличеніе посѣвной площади, какъ ржи, такъ въ особенности пшеницы, въ общей сложности на 167.482 дес. Что касается до Сибири и Степныхъ областей, то сокращеніе площади посѣва ржи и пшеницы, замѣчаемое въ нынѣшнемъ году, до извѣстной степени слѣ-

дуетъ приписать недостаточной полнотѣ данныхъ, полученныхъ Комитетомъ изъ этихъ мѣстностей.

Общій сборъ озимыхъ хлѣбовъ простирался въ 1899 г. въ 60 губерніяхъ Европейской Россіи и Привислянскаго края до 1.544.406.800 пуд. (1.345.265.100 пуд. ржи и 199.141.700 пуд. пшеницы). При сравненіи этого количества зерна со сборомъ озимыхъ хлѣбовъ въ 1898 г. и со среднимъ за послѣднее пятилѣтіе (1894—1898) оказывается, что въ настоящемъ году получился довольно значительный переборъ хлѣба: въ первомъ случаѣ на 261.338.500 пуд. и во второмъ на 224.455.100 пудовъ, иначе говоря валовой сборъ настоящаго года превышаетъ сборъ 1898 г. на 20% и сборъ средній за пятилѣтіе на 17%.

Во всѣхъ же 72 губерніяхъ, по которымъ Комитетомъ получены были свѣдѣнія, въ текущемъ году было собрано 1.654.461.700 пудовъ, т. е. болѣе противъ 1898 г. на 280.256.800 пудовъ. Поэтому сборъ озимыхъ хлѣбовъ 1899 г. слѣдуетъ признать, въ общемъ, *вполнѣ удовлетворительнымъ*.

По отдѣльнымъ мѣстностямъ Имперіи означенное количество озимыхъ хлѣбовъ распредѣляется слѣдующимъ образомъ:

	Рожь. (въ милл. пуд.).	Пшеница.
Европейская Россія (50 губ.) . . .	1.241,4	163,7
Привислянскій край (10 губ.) . . .	103,9	35,5
Сѣверный Кавказъ (4 губ.)	11,6	71,2
Сибирь (4 губ.)	26,5	0,2
Степныя области (4 обл.)	0,3	0,2
Итого	1.383,7	270,8
	1.654,5	

Такимъ образомъ, озимая рожь дала 83,6% всего сбора а озимая пшеница 16,4%. Изъ сопоставленія этихъ данныхъ со средними за истекшее пятилѣтіе усматривается, что сборъ ржи въ настоящемъ году получился нѣсколько большій противъ средняго, при соотвѣтственномъ уменьшеніи сбора озимой пшеницы. Почти повсемѣстно въ Имперіи преобладающимъ озимымъ хлѣбомъ

является рожь. Лишь въ южной и отчасти въ западной полосѣ Россіи озимая пшеница пріобрѣтаетъ извѣстное значеніе, напр. въ Юго-Западномъ краѣ, гдѣ рожь и пшеница дали въ настоящемъ году почти одинаковое количество сбора (точнѣе 18 : 17); въ Новороссійскихъ губерніяхъ сборъ ржи въ настоящемъ году относится къ сбору пшеницы какъ 15 : 17 и въ Привислянскихъ какъ 3 : 1. Что касается до Сѣвернаго Кавказа, то тамъ озимая пшеница рѣшительно преобладаетъ надъ рожью (6 : 1).

По своему качеству зерно озимыхъ хлѣбовъ настоящаго года оказалось, въ общемъ, одинаковаго достоинства сравнительно со сборомъ прошлаго года, именно въ 60 губерніяхъ Европейской Россіи и Привислянскаго края четверть ржи вѣсила среднимъ числомъ 8,8 п. и пшеницы 9,7 п. На Сѣверномъ Кавказѣ рожь получилась въ настоящемъ году нѣсколько болѣе тяжеловѣсная (9,5 п.), чѣмъ въ прошломъ году, пшеница же одинаковаго качества съ прошлымъ годомъ (9,8 п.); въ Сибири, наоборотъ, четверть пшеницы вѣситъ въ данномъ году на 1 п. 4 ф. болѣе противъ 1898 г. (10,0 и 8,9 п.).

Изъ озимыхъ хлѣбовъ болѣе обильно уродилась въ настоящемъ году пшеница, давшая въ среднемъ для 60 губерній 62,0 п. съ десятины, между тѣмъ какъ рожь дала 52,7 пуда.

Отдѣльныя губерніи и области Европейской Россіи располагаются по высотѣ урожая ржи и пшеницы въ слѣдующемъ порядкѣ:

Урожай *ржи* выше средняго или выше 50 пудовъ съ десятины получился въ 36 губерніяхъ. Болѣе 70 пудовъ ржи съ десятины было получено въ 5 губерніяхъ: Кіевской, Симбирской, Тамбовской, Тульской и Уфимской. Отъ 50 до 70 пудовъ было собрано въ 31 губерніи, именно въ Владимірской, Волынской, Воронежской, Вятской, Казанской, Калужской, Костромской, Курляндской, Курской, Лифляндской, Московской, Нижегородской, Орловской, Пензенской, Подольской, Полтавской, Рязанской, Саратовской, Смоленской, Эстляндской, Ярославской и въ 10 губерніяхъ Царства Польскаго.

Урожай ржи неудовлетворительный, менѣе 30 пудовъ на десятину, получился въ восьми губерніяхъ, именно въ Архангельской, Астра-

ханской, Бессарабской, въ Области Войска Донского, Екатеринославской, Оренбургской, Таврической и Херсонской. Урожай средній т. е. отъ 30 до 50 п. на десятину оказался въ остальныхъ 16 губерніяхъ.

Эти данныя показываютъ сборъ ржи съ десятины въ общемъ выводѣ для крестьянскихъ и владѣльческихъ хозяйствъ. Взятыя въ отдѣльности онѣ представляютъ нѣкоторыя уклоненія отъ приведенныхъ среднихъ, причемъ во владѣльческихъ хозяйствахъ хлѣбъ въ общемъ уродился лучше, чѣмъ въ крестьянскихъ.

Географическое распредѣленіе урожая озимой *пшеницы* весьма сходно, въ общихъ чертахъ, съ распредѣленіемъ ржи. Въ 23 губерніяхъ пшеница дала прекрасный сборъ, именно отъ 70 до 95 пудовъ съ десятины. Это губерніи—Волынская, Вятская, Калужская, Кіевская, Курляндская, Лифляндская, Орловская, Пензенская, Подольская, Рязанская, Саратовская, Симбирская, Тамбовская, Тверская, Тульская, Черниговская, Эстляндская и 6 изъ 10 губерній Привислянскаго края. Отъ 50 до 70 пудовъ получилось въ 17 губерніяхъ Европейской Россіи и въ четырехъ изъ числа губерній привислянскихъ; отъ 30 до 50 пудовъ десятина дала въ 7 губерніяхъ и, наконецъ, неудовлетворительный урожай, т. е. менѣе 30 пудовъ съ десятины, наблюдался лишь въ пяти губерніяхъ: Астраханской, Бессарабской, Костромской, С.-Петербургской, Херсонской. Въ двухъ губерніяхъ крайняго сѣвера, и въ губерніи Олонецкой озимая пшеница почти вовсе не сѣется.

На Сѣверномъ Кавказѣ и въ Сибири урожай озимыхъ хлѣбовъ былъ мѣстами средній, мѣстами выше средняго. Въ среднемъ выводѣ рожь дала съ десятины 52 пуда въ первомъ районѣ и 56 пудовъ во второмъ; пшеница—47 и 69 пудовъ.

Для надлежащаго освѣщенія вопроса объ относительной высотѣ сбора озимыхъ хлѣбовъ необходимо сопоставить валовыя цифры, показывающія сборъ озимыхъ хлѣбовъ въ настоящемъ году, съ данными о среднемъ сборѣ за послѣднее пятилѣтіе, допустивъ, при этомъ, что посѣвныя площади въ отдѣльныхъ губерніяхъ не подверглись особенно большимъ измѣненіямъ. Безъ сомнѣнія пріемъ этотъ долженъ быть разсматриваемъ лишь какъ весьма приблизительный, тѣмъ не менѣе онъ даетъ достаточно

ясную картину относительной высоты урожая въ разныхъ мѣстностяхъ Имперіи.

Отдѣльныя сельско-хозяйственныя области Европейской Россіи по относительному количеству сбора озимыхъ хлѣбовъ могутъ быть сгруппированы въ слѣдующія три категоріи:

1) Сборъ выше средняго за послѣднее пятилѣтіе получился въ слѣдующихъ земледѣльческихъ областяхъ: въ Средне-Волжской (142,4%), Центрально-земледѣльческой (133,0%), Юго-западной (129,5%), Пріуральской (120,1%), Нижне-Волжской (119,7%), Бѣлорусской (117,1%), Московско-промышленной (115,7%), и въ Привислянскихъ губерніяхъ (114,7%). Сюда-же слѣдуетъ отнести и Сѣверный Кавказъ (114,8%).

2) Сборъ близкій къ среднему получился въ трехъ областяхъ: Малороссійской (104,5%), Литовской (98,9%) и въ двухъ губерніяхъ крайняго сѣвера (97,5%).

3) Наконецъ, сборъ ниже средняго за послѣднія пять лѣтъ былъ въ губерніяхъ Прибалтійскихъ (88,6%), въ губерніяхъ Пріозерныхъ (79,0%) и въ Новороссійскихъ (69,1%).

Распредѣленіе общаго сбора озимыхъ хлѣбовъ по отдѣльнымъ губерніямъ даетъ слѣдующія три группы:

Сборъ выше средняго въ губерніяхъ:		Сборъ средній въ губерніяхъ:	Сборъ ниже средняго въ губерніяхъ:
Воронежской	Костромской	Таврической	Оренбургской
Курской	Могилевской	Полтавской	Астраханской
Орловской	Минской	Тверской	Бессарабской
Тульской	Смоленской	Ярославской	Херсонской
Рязанской	Вятской	Витебской	Екатеринославской
Тамбовской	Уфимской	Вологодской	Донск. Войска обл.
Симбирской	Варшавской	Виленской	Харьковской
Саратовской	Калишской	Гродненской	Пермской
Пензенской	Кѣлецкой	Курляндской	Архангельской
Казанской	Ломжинской	Эстляндской	Олонецкой
Нижегородской	Люблинской	Кубанской	Новгородской
Самарской	Петроковской		С.-Петербургской
Подольской	Плоцкой		Псковской
Кіевской	Радомской		Ковенской
Волынской	Сувалкской		Лифляндской
Черниговской	Сѣдлецкой		
Владимірской	Ставропольской		
Московской	Терской		
Калужской	Черноморской		

Такимъ образомъ въ 38 губерніяхъ, съ наличнымъ населеніемъ въ 67.574.000 душъ, сборъ получился хорошій (свыше

105% противъ средняго за послѣднее пятилѣтіе), въ 11 губерніяхъ, съ населеніемъ 16.763.000 душъ, сборъ оказался средній (отъ 95 до 105%) и, наконецъ, въ 15 губерніяхъ, съ населеніемъ въ 26.624.000 душъ, было собрано менѣе 95% сравнительно съ среднимъ за послѣднее пятилѣтіе.

Конечно не всѣ мѣстности изъ перечисленныхъ въ третьей группѣ губерній оказались неблагополучными въ отношеніи урожая озимыхъ хлѣбовъ, но недоборъ въ большей части ихъ уѣздовъ имѣлъ послѣдствіемъ то, что валовой сборъ по губерніямъ оказался ниже средняго.

Такимъ-же образомъ не всѣ уѣзды изъ приведенныхъ въ 1 и 2 группахъ губерній дали урожай удовлетворительный; напротивъ того, въ нѣкоторыхъ изъ нихъ хлѣбъ родился плохо, таковы напр. смежные съ Астраханской губерніей уѣзды Саратовской и Самарской губерній, степные уѣзды Таврической губерніи и т. д.

Списокъ губерній, давшихъ сборъ ниже средняго, показываетъ, что онѣ группируются въ двѣ широкія полосы, изъ которыхъ одна охватываетъ черноземныя губерніи юга и отчасти юго-востока Россіи, за исключеніемъ Сѣвернаго Кавказа, гдѣ озимые хлѣба уродились въ общемъ хорошо, и другая, не вполнѣ сплошная, проходитъ черезъ бо́льшую часть губерній сѣверо-западной части Европейской Россіи. Наконецъ, еще небольшая полоса неурожая занимаетъ крайній сѣверъ Россіи, именно Архангельскую губернію.

Главной причиной плохаго сбора озимыхъ хлѣбовъ въ указанныхъ мѣстностяхъ является сочетаніе неблагопріятныхъ климатическихъ условій во время всхода посѣвовъ, наливанія и созрѣванія зерна. На югѣ Россіи неурожай озимыхъ хлѣбовъ всецѣло долженъ быть приписанъ сильной засухѣ, стоявшей въ теченіе первой половины лѣта, которая настолько повредила посѣвы, что они уже не могли поправиться, несмотря на болѣе благопріятную погоду въ концѣ лѣта. Нѣкоторый вредъ причинили посѣвамъ въ данной мѣстности и насѣкомыя (жукъ—кузька, хлѣбный пилильщикъ; въ Бессарабской и Черниговской губерніяхъ, кромѣ того, итальянская саранча или прусъ), а въ восточ-

ныхъ губерніяхъ также мыши и суслики, появленіе которыхъ въ большомъ количествѣ объясняется поздней и медленной уборкой хлѣба. Напротивъ, въ сѣверо-западной и сѣверной полосѣ Россіи плохой урожай былъ вызванъ главнымъ образомъ холодной и дождливой погодой въ ранній періодъ роста и во время цвѣтенія хлѣбовъ. Въ этой же мѣстности сильные и весьма частые дожди въ значительной степени препятствовали своевременной уборкѣ хлѣба и были причиною порчи и проростанія части зерна на корню и въ снопахъ.

До извѣстной степени сходное географическое распредѣленіе урожая озимыхъ хлѣбовъ замѣчается и въ Азіатской Россіи: въ средней полосѣ Сибири, соотвѣтствующей по своему географическому положенію центральнымъ земледѣльческимъ областямъ Европейской Россіи, хлѣбъ въ общемъ уродился недурно, хотя въ Тобольской губерніи и нѣсколько хуже, чѣмъ въ среднемъ выводѣ за истекшее пятилѣтіе; между тѣмъ въ Степныхъ областяхъ, расположенныхъ далѣе къ югу, хлѣбъ, за исключеніемъ Семирѣченской области, болѣе или менѣе пострадалъ отъ засухи.

Чистый остатокъ сбора озимыхъ хлѣбовъ, за выключеніемъ изъ него количества зерна, потребнаго на обсѣмененіе полей, равняется въ настоящемъ году въ 60 губерніяхъ Европейской Россіи 1.286.684.200 пуд. (въ 1898 г.—1.030.691.400 пуд.), что составляетъ на душу сельскаго (внѣ-городскаго) населенія 13,88 пуд. Это количество зерна оказывается бо́льшимъ не только противъ того, которое получилось въ прошедшемъ году (11,32 пуд.), но и въ среднемъ выводѣ за послѣднее пятилѣтіе (11,92 пуд.). За все истекшее десятилѣтіе болѣе высокій остатокъ на душу наблюдался лишь однажды, именно въ 1894 году (14,61 пуд.). Въ Сѣверномъ Кавказѣ озимаго хлѣба на душу приходится 19,68 пудовъ.

Такимъ образомъ, если принять во вниманіе, что годовая потребность въ хлѣбѣ въ теченіе года на одного человѣка всѣхъ возрастовъ равняется, по приблизительному разсчету, 12 до 13 пудовъ ржи или равному по питательности количеству другого хлѣба, то приведеннаго выше чистаго остатка озимыхъ хлѣбовъ оказывается вполнѣ достаточнымъ для обезпеченія потреб-

ности въ теченіи года не только всего сельскаго населенія Европейской Россіи и Привислянскаго края, но и всего наличнаго населенія означеннаго района, со включеніемъ городскихъ жителей. Дѣйствительно, если перевести чистый остатокъ отъ сбора пшеницы по коэффиціенту Келлера (1,031) къ эквивалентному ему, по питательности, количеству ржи, то чистый остатокъ озимыхъ хлѣбовъ окажется соотвѣтствующимъ 1.291.962.372 пудамъ ржи. Раздѣливъ это число на наличное (сельское и городское) населеніе 60 губерній и областей, получимъ остатокъ въ 12,07 пуд. на душу—количество, приблизительно соотвѣтствующее вышеуказанной нормѣ. Такимъ образомъ, въ настоящемъ году продовольствіе населенія Европейской Россіи, а также Сѣвернаго Кавказа, въ общей массѣ можетъ быть признано почти вполнѣ обезпеченнымъ сборомъ однихъ лишь озимыхъ хлѣбовъ.

Для полноты картины урожая озимыхъ хлѣбовъ слѣдуетъ сказать еще нѣсколько словъ о сборѣ *соломы*. Соломы озимыхъ хлѣбовъ въ 1899 году было собрано въ 72 губерніяхъ и областяхъ Имперіи приблизительно 2.140.022.700 пудовъ, въ томъ числѣ 1.841.316,100 пудовъ ржаной и 298.706.600 пудовъ пшеничной. Изъ этого количества на долю 60 губерній Европейской Россіи приходится 2.034.069.300 пудовъ. Для сравненія этихъ данныхъ съ таковыми за предъидущіе годы приводимъ слѣдующую табличку:

Сборъ соломы (въ тысячахъ пудовъ).

	Озимой ржи.	Озим. пшеницы.	Итого.
1891	1.117.152,0	149.718,8	1.266.870,8
1892	1.272.271,3	176.050,7	1.448.322,0
1893	1.570.158,8	191.600,6	1.761.759,4
1894	1.887.574,3	255.067,1	2.142.641,4
1895	1.474.214,0	216.030,5	1.690.244,5
1896	1.791.793,3	219.701,2	2.011.494,5
1897	1.340.513,2	182.424,6	1.522.937,8
1898	1.581.566,4	250.448,7	1.832.015,1

Какъ усматривается изъ этой таблички, урожай соломы въ настоящемъ году можетъ быть признанъ вполнѣ хорошимъ. Дѣйствительно, за 8 лѣтъ съ 1891 г. лишь однажды сборъ соломы озимыхъ хлѣбовъ превысилъ означенное число, именно въ 1894 г.,

когда и урожай зерна, какъ было показано выше, оказался весьма хорошимъ.

Хуже уродилось въ настоящемъ году *сѣно*. Въ 1899 году было собрано въ 72 губерніяхъ и областяхъ 3.008.991.200 пудовъ сѣна, въ томъ числѣ въ Европейской Россіи и Привислянскомъ краѣ — 2.155.471.900 пуд. (709.358.600 пуд. съ заливныхъ луговъ и 1.446.113.300 пуд. со степныхъ, суходольныхъ, лѣсныхъ и другихъ покосовъ).

Въ предшествующія восемь лѣтъ сѣно съ заливныхъ и незаливныхъ луговъ 60 губерній дало слѣдующій сборъ:

Сборъ сѣна (въ тысячахъ пудовъ).

	Съ заливн. луговъ.	Съ незал. луговъ.	Итого.
1891 . .	533.818,7	1.281.504,4	1.815.323,1
1892 . .	656.395,2	1.411.055,1	2.067.450,3
1893 . .	725.222,2	1.556.105,4	2.281.327,6
1894 . .	682.297,7	1.570.790,9	2.253.088,6
1895 . .	644.169,1	1.308.015,9	1.952.185,0
1896 . .	779.089,9	1.647.387,3	2.426.477,2
1897 . .	641.743,2	1.421.461,6	2.063.204,8
1898 . .	682.101,0	1.556.822,3	2.238.923,3

Изъ этой таблицы видно, что урожай сѣна въ настоящемъ году слѣдуетъ признать среднимъ, такъ какъ онъ выше сбора 1891, 1892, 1895 и 1897 годовъ, но уступаетъ урожаю остальныхъ четырехъ лѣтъ. По отношенію же къ послѣднему пятилѣтію урожай сѣна въ настоящемъ году слѣдуетъ признать неудовлетворительнымъ.

Урожайность покосовъ въ 60 губерніяхъ Европейской Россіи выразилась, въ настоящемъ году, въ слѣдующихъ данныхъ: съ 1 десятины заливныхъ луговъ было собрано 108 пуд., съ суходольныхъ и степныхъ 71 пудъ, а въ среднемъ выводѣ для всѣхъ видовъ покосовъ—80 пуд. Наименьшій, сравнительно, сборъ сѣна получился на югѣ и въ губерніяхъ сѣверо-западной полосы Россіи, т.-е. приблизительно въ тѣхъ же районахъ, въ которыхъ и хлѣбъ пострадалъ отъ засухи и холодовъ.

СБОРЪ ОЗИМЫХЪ ХЛѢБОВЪ ВЪ 1899 Г.

и

СРАВНЕНІЕ ЕГО СЪ УРОЖАЯМИ

1894—1898 гг.

СВОДНЫЯ ТАБЛИЦЫ

ПО ГУБЕРНІЯМЪ.

Области и губерніи. Régions et gouvernements.	Посѣвная площадь въ 1899 г. въ десятинахъ. L'aire ensemencée en 1899, en dessiatines.	Общій сборъ въ 1899 г. Récolte totale en 1899.	Средній сборъ за пятилѣтіе 1894—1898 гг. La moyenne quinquennale.	Переборъ (+) или недоборъ (—). Excédant (+) ou déficit (—). Противъ. Comparé à: Средн. за пятилѣтіе 1894-1898. La moyenne quinquennale.	Переборъ (+) или недоборъ (—). Excédant (+) ou déficit (—). Противъ. Comparé à: 1898.	% отн. урож. 1899 г. къ сб. Rapport % de la réc. 99 à: Сред. за 5-лѣт. 1894-98. La moyenne quinquennale.	% отн. урож. 1899 г. къ сб. Rapport % de la réc. 99 à: 1898.	Чистый остатокъ 1899 г. въ тысячахъ пудовъ. Produit net de la récolte 1899 en milliers de pouds.	Населеніе 1899 г., безъ городского (приблизительно). Population en 1899 (approximativement), les villes exceptées.	Чист. ост. на 1 душу об. п. сел. насел. Produit net par habitant, les villes exc.: 1899.	Сред. за 5 л. 1894-98. Moyenne quinquennale	1898.
		Въ тысячахъ пудовъ. En milliers de pouds.								Пудовъ. Pouds.		
1.	2.	3.	4.	5.	6.	7.	8.	9.	10.	11.	12.	13.
Центр.-Земледѣльч.												
Курская	930.045	56.713,2	48.955,1	+ 7.758,1	+ 8.741,9	115,8	118,2	48.420,4	2.277.300	21,26	17,41	17,81
Орловская	749.174	47.828,4	31.246,4	+ 16.582,0	+ 18.995,9	153,1	165,5	41.126,7	1.902.600	21,61	12,95	12,03
Тульская	580.095	43.094,5	25.741,2	+ 17.353,3	+ 23.032,9	167,4	214,8	37.285,7	1.311.900	28,42	14,79	11,44
Рязанская	622.365	42.964,3	30.859,0	+ 12.105,3	+ 16.351,9	139,2	161,5	36.924,9	1.723.200	21,43	13,78	12,34
Тамбовская	1.074.001	81.882,6	62.766,6	+ 19.116,0	+ 18.067,9	130,5	128,3	71.952,2	2.594.100	27,74	19,88	21,45
Воронежская	847.633	46.282,7	40.039,2	+ 6.243,5	+ 6.487,2	115,6	116,3	39.007,8	2.471.600	15,79	13,01	13,66
Итого	**4.803.313**	**318.765,7**	**239.607.5**	**+ 79.158.2**	**+ 91.677,7**	**133,0**	**140,4**	**274.717,7**	**12.280.700**	**22,37**	**15,56**	**15,38**
Средневолжская.												
Симбирская	663.721	47.978,8	28.191,7	+ 19.787,1	+ 31.379,9	170,2	289,0	42.179,2	1.502.000	28,08	14,93	7,61
Саратовская	963.734	56.664,1	45.914,9	+ 10.749,2	+ 22.344,5	123,4	165,1	49.401,7	2.188.400	22,57	18,26	12,99
Пензенская	664.067	44.925,9	34.181,9	+ 10.744,0	+ 14.698,4	131,4	148,6	38.744,8	1.402.700	27,62	19,71	17,77
Казанская	893.792	60.680,9	37.758,2	+ 22.922,7	+ 43.169,8	160,7	346,5	52.098,0	2.094.400	24,87	14,29	4,56
Нижегородская	511.988	31.401,3	23.655,1	+ 7.746,2	+ 9.704,7	132,7	144,7	26.084,7	1.513.100	17,23	12,31	11,12
Итого	**3.697.302**	**241.651,0**	**169.701,8**	**+ 71.949,2**	**+121.297.3**	**142,4**	**200,8**	**208.508,4**	**8.700.600**	**23,97**	**15,95**	**10,48**
Нижневолжская.												
Самарская	821.320	39.926,3	30.393,9	+ 9.532,4	+ 30.389,7	131,4	418,7	34.659,6	2.720.900	12,74	9,57	1,90
Оренбургская	70.871	2.116,2	4.228,2	— 2.112,0	+ 1.005,4	50,0	190,5	1.646,6	1.524.600	1,08	2,39	0,46
Астраханская	104.468	1.418,3	1.690,2	— 271,9	— 760,8	80,4	65,1	1.081,7	543.900	1,98	2,99	3,55
Итого	**996.659**	**43.460,8**	**36.312,3**	**+ 7.148,5**	**+ 30.634,3**	**119,7**	**339,8**	**37.387,9**	**4.789.400**	**7.81**	**6,66**	**1,63**
Новороссійская.												
Бессарабская	449.744	10.629,0	20.492,9	— 9.863,9	— 14.072,9	51,9	43,0	6.837,1	1.688.000	3,98	11,18	12,52
Херсонская	703.295	12.122,9	32.450,8	— 20.327,9	— 16.702,3	37,4	42,1	7.843,4	2.052.500	3,82	14,79	11,89
Таврическая	691.646	27.002,3	26.549,8	+ 452,5	+ 152,4	101,7	100,6	22.270,6	1.222.400	18,22	20,07	18,77
Екатеринославская.	248.274	7.351,5	11.444,8	— 4.093,3	— 5.637,1	64,2	56,6	5.714,4	1.984.700	2,88	5,48	5,79
Донск. Войска обл.	838.464	22.993,9	24.904,4	— 1.910,5	— 3.472,8	92,3	86,9	18.739,5	2.411.300	7,77	9,37	9,40
Итого	**2.931.423**	**80.099,6**	**115.842,7**	**— 35.743,1**	**— 39.732,7**	**69,1**	**66,8**	**61.405,0**	**9.358.900**	**6,57**	**11,49**	**10,98**
Юго-Западная.												
Подольская	759.921	56.879,8	46.008,9	+ 10.870,9	+ 4.322,6	123,6	108,2	49.776,5	2.912.200	17,09	14,87	15,97
Кіевская	789.048	64.851,4	52.584,0	+ 12.267,4	+ 3.107,1	123,3	105,0	57.078,8	3.251.700	17,55	15,23	16,97
Волынская	829.357	53.975,6	37.059,6	+ 16.916,0	+ 9.931,0	145,6	122,5	46.576,0	2.888.000	16,15	11,85	13,00
Итого	**2.378.326**	**175.706,8**	**135.652,5**	**+ 40.054,3**	**+ 17.360,7**	**129.5**	**111,0**	**153.431,3**	**9.051.900**	**16,95**	**14,07**	**15,38**
Малороссійская.												
Харьковская	509.336	21.107,1	24.858,2	— 3.751,1	— 5.386,1	84,9	79,6	16.858,8	2.247.300	7,50	9,44	10,08
Черниговская	724.030	32.636,7	25.930,6	+ 6.706,1	+ 1.298,5	125,9	104,1	27.093,2	2.193.300	12,35	9,86	11,91
Полтавская	653.921	38.005,9	36.997,7	+ 1.008.2	+ 1.313,4	102,7	103,6	32.523,5	2.626.300	12,39	11,64	12,10
Итого	**1.887.287**	**91.749,7**	**87.786,5**	**+ 3.963,2**	**— 2.774,2**	**104,5**	**97,1**	**76.475,5**	**7.066.900**	**10,82**	**10,42**	**11,40**
Московск.-Промышл.												
Владимірская	399.796	20 440,0	16.913,4	+ 3.526,6	+ 3.163,2	120,8	118,3	15.683,1	1.422.700	11,02	8,83	9,00
Московская	228.611	12.767,7	10.299,0	+ 2.468,7	+ 1.458,4	124,0	112,9	9.818,9	1.360.100	7,22	5,38	6,22
Калужская	329.272	18.151,6	11.623,3	+ 6.528,3	+ 5.262,3	156,2	140,8	13.851,9	1.115.500	12,35	6,54	7,88
Тверская	410.848	19.888,9	20.222,5	— 333,6	— 2.438,3	98,3	89,1	15.482,0	1.708.800	9,06	9,08	10,56
Ярославская	241.545	14.130,2	13.718,6	+ 411,6	— 1.037,1	103,0	93,2	11.219,1	948.100	11,83	11,05	12,99
Костромская	407.021	20.963,4	19.109,6	+ 1.853,8	+ 2.271,7	109,7	112,2	16.794,2	1.376.100	12,20	10,90	10,59
Итого	**2.017.093**	**106.341,8**	**91.886,4**	**+ 14.455.4**	**+ 8.680,2**	**115.7**	**108,9**	**82.849,2**	**7.931.300**	**10,44**	**8.59**	**9,45**
Бѣлорусская.												
Могилевская	471.668	21.139,0	16.205,9	+ 4.933,1	+ 1.294,0	130,4	106,5	16.669,7	1.618.900	10,23	8,40	9,91
Минская	602.268	24.882,3	21.089,0	+ 3.793,3	— 2.203,1	118,0	91,9	19.756,9	2.000.400	9,87	9,07	11,24
Витебская	399.367	12.631,8	12.897,5	— 265,7	— 2.723,6	97,9	82,3	9.071,9	1.326.900	6,83	7,65	9,05
Смоленская	449.734	23.678,9	20.095,3	+ 3.583,6	— 133,6	117,8	99,4	18.270,6	1.469.400	12,44	10,77	12,69
Итого	**1.923.037**	**82.332,0**	**70.287,7**	**+ 12.044,3**	**— 3.766.3**	**117.1**	**95,6**	**63.769,1**	**6.415.600**	**10,08**	**9,01**	**10,79**

Области и губерніи. Régions et gouvernements.	Посѣвная площадь въ 1899 г. въ десятинахъ. L'aire ensemencée en 1899, en dessiatines.	Общій сборъ въ 1899 г. Récolte totale en 1899.	Средній сборъ за пятилѣтіе 1894—1898 г. La moyenne quinquennale.	Переборъ (+) или недоборъ (—). Excédant (+) ou déficit (—). Против. Comparé à. Средн. за пятилѣтіе 1894-1898. La moyenne quinquennale.	Переборъ (+) или недоборъ (—). Excédant (+) ou déficit (—). Против. Comparé à. 1898.	% отн. урож. 1899 г. къ сб. Rapport % de la réc. 99 à. Средн. за 5-лѣт. 1894-98. La moyenne quinquennale.	% отн. урож. 1899 г. къ сб. Rapport % de la réc. 99 à. 1898	Чистый остатокъ 1899 г. въ тысячахъ пудовъ. Produit net de la récolte 1899 en milliers de pouds.	Населеніе 1899 г., безъ городского (приблизительно). Population en 1899 (approximativement), les villes exceptées.	Чист. ост. на 1 душу об. п. сел. насел. Produit net par habitant, les villes exc. 1899.	Чист. ост. на 1 душу об. п. сел. насел. Produit net par habitant, les villes exc. Средн. за 5-л. 1894-98. Moyenne quinquennale	Чист. ост. на 1 душу об. п. сел. насел. Produit net par habitant, les villes exc. 1898.
		Въ тысячахъ пудовъ.		En milliers de pouds.						Пудовъ. Pouds.		
1.	2.	3.	4.	5.	6.	7.	8.	9.	10.	11.	12.	13.
Пріуральская.												
Вятская	1.430.499	76.657,3	66.950,7	+ 9.706,6	+ 36.704,8	114,5	191,9	62.591,6	3.093.900	20,23	17,44	8,67
Уфимская	685.181	49.222,9	25.437,5	+ 23.785,4	+ 36.288,8	193,5	380,6	42.959,0	2.217.200	19,37	9,39	3,45
Пермская	479.743	22.213,1	30.952,7	— 8.739,6	+ 871,1	71,8	104,1	17.206,9	2.908.100	5,92	8,91	5,58
Итого	**2.595.423**	**148.093,3**	**123.340,9**	**+ 24.752,4**	**+ 73.864,7**	**120,1**	**199,5**	**122.757,5**	**8.219.200**	**14,93**	**12,29**	**6,17**
Крайняго Сѣвера.												
Вологодская	233.171	10.993,2	11.127,1	— 133,9	+ 1.055,6	98,8	110,6	9.003,4	1.344.700	6,70	6,97	6,11
Архангельская	20.308	602,6	771,5	— 168,9	— 237,6	78,1	71,7	433,3	326,900	1,33	1,94	2,12
Итого	**253.479**	**11.595.8**	**11.898.6**	**— 302,8**	**+ 818,0**	**97,5**	**107,6**	**9.436,7**	**1.671.600**	**5,65**	**5,99**	**5,34**
Пріозерная.												
Олонецкая	44.896	1.611,5	2.666,2	— 1.054,7	— 1.121,7	60,4	59,0	1.207,2	351.500	3,43	6,26	6,46
Новгородская	288.897	8.897,2	12.408,5	— 3.511,3	— 5.565,4	71,7	65,5	6.428,7	1.344.000	4,79	7,79	8,92
С.-Петербургская	125.281	4.932,7	5.473,0	— 540,3	— 1.999,5	90,1	71,2	3.676,4	725.500	5,07	5,94	7,74
Псковская	322.410	10.828,8	12.709,5	— 1.880,7	— 4.742,3	85,2	69,5	7.901,1	1.096.400	7,21	9,38	11,63
Итого	**781.484**	**26.270.2**	**33.257.2**	**— 6.987,0**	**— 13.428,9**	**79,0**	**66,2**	**19.213,4**	**3.517.400**	**5,47**	**7,74**	**9,27**
Литовская.												
Виленская	502.688	16.915,8	17.240,4	— 324,6	— 5.240,8	98,1	76,3	12.579,2	1.439.800	8,74	9,88	12,61
Ковенская	415.008	17.389.3	18.608,6	— 1.219,3	— 2.637,0	93,4	86,8	13.349,6	1.441.000	9,26	10,30	11,40
Гродненская	419.412	18.735,1	17.804,4	+ 930,7	— 2.522,2	105,3	88,1	15.246,8	1.407.700	10,83	11,05	12,75
Итого	**1.337.108**	**53.040.2**	**53.653.4**	**— 613,2**	**— 10.400.0**	**98,9**	**83,6**	**41.175,6**	**4.288.500**	**9.60**	**10,40**	**12.25**
Прибалтійская.												
Лифляндская	180.835	11.855,7	14.937,5	— 3.081,8	— 4.498,9	79,4	72,5	9.827,8	940.900	10,44	12,62	14,90
Курляндская	151.779	9.887,7	10.092,2	— 204,5	— 1.013,4	98,0	97,4	8.156,5	533.100	15,30	14,73	17,36
Эстляндская	64.689	4.185,8	4.236,7	— 50,9	— 172,4	98,8	96,4	3.443,0	344.700	9,99	10,36	10,60
Итого	**397.303**	**25.929,2**	**29.266,4**	**— 3.337,2**	**— 5.684,7**	**88,6**	**82.0**	**21.427,3**	**1.818.700**	**11.78**	**12,84**	**14,80**
Итого въ 50 губ.	**25.999.237**	**1405.036,1**	**1198.493,9**	**+206.542,2**	**+268.546,1**	**117,3**	**123,7**	**1172.554,6**	**85.110.700**	**13,78**	**11,82**	**10,89**
Привислянскій край.												
Варшавская	359.662	22.755.8	21.081,7	+ 1.674,1	— 2.089,2	107,9	91,6	18.741,3	1.191.200	15,73	14,18	18,03
Калишская	246.750	17.365,0	15.341,7	+ 2.023,3	— 1.336,7	113,2	92,9	14.505,8	765.600	18,95	16,13	20,90
Кѣлецкая	155.019	10.393,4	8.506.4	+ 1.887,0	— 133,3	122,2	98,7	8.543,7	738.600	11,57	9,91	12,05
Ломжинская	148.130	8.899,4	7.535,1	+ 1.364,3	— 179,1	118,1	98,0	7.264,5	533.200	13,62	11,43	14,35
Люблинская	290.882	19.459,7	15.941,2	+ 3.518,5	+ 72,2	122,1	100,4	16.286,8	1.048.200	15,54	12,91	15,77
Петроковская	239.507	12.960,0	10.545,2	+ 2.414.8	— 188,1	123,8	98,6	10.207,8	933.400	10,94	8,75	11,31
Плоцкая	215.408	13.958,9	12.986,6	+ 972,3	— 950,9	107,5	93,6	11.614,2	481.700	24,11	22,65	26,53
Радомская	198.789	11.116,5	9.744,2	+ 1.372,3	— 731,3	114,1	93,8	8.887,7	753.000	11,80	10,47	12,98
Сувалкская	172.483	9.745,8	8.979,2	+ 766,6	— 1.090,7	108,5	89,9	7.774,7	540.700	14,38	13,03	16,64
Сѣдлецкая	215.940	12.716,2	10.796,5	+ 1.919,7	— 580,5	117,8	95,6	10.303,1	688.500	14,96	12,88	16,11
Итого	**2.242.570**	**139.370,7**	**121.457.8**	**+ 17.912.9**	**— 7.207,6**	**114,7**	**95.8**	**114.129,6**	**7.674.100**	**14,87**	**12,95**	**16,13**
Итого въ 60 губ.	**28.241.807**	**1544.406,8**	**1319.951,7**	**+224.455,1**	**+261.338,5**	**117,1**	**120,4**	**1286.684,2**	**92.784.800**	**13,88**	**11,92**	**11,32**
Сѣвернаго Кавказа.												
Кубанская	1.007.449	47.977,7	48.686,0	— 708,3	+ 5.161,6	98,5	112,1	39.385,5	1.853.200	21,25	21,83	19,43
Ставропольская	580.977	27.026,8	17.320,0	+ 9.706,8	+ 5.698,2	156,0	126,7	23.664,4	819.100	28,89	19,75	22,97
Черноморская	3.617	181,7	149,2	+ 32,5	+ 32,5	121,8	121,8	149,5	38.600	3,87	3,02	3,02
Терская	158.063	7.655,6	6.033,6	+ 1.622,0	+ 1.855,2	126,9	132,0	6.489,9	833.500	7,79	5,98	5,64
Итого	**1.750.106**	**82.841,8**	**72.188,8**	**+ 10.653,0**	**+ 12.747,5**	**114,8**	**118,2**	**69.689,3**	**3.544.400**	**19,68**	**17.38**	**16,80**
Сибирь.												
Енисейская	70.817	4.659,9	2.917.9	+ 1.742,0	+ 2.363,7	159,7	202,9	4.086,4	514.000	7,95	4,89	3,56
Иркутская	96.409	5.610.4	3.389,0	+ 2.221,4	+ 2.486,6	165,5	179,6	4.700,5	454.200	10,35	5,97	5,03
Тобольская	135.270	6.099,4	8.143,3	— 2.043,9	— 785,0	74,9	88,6	4.847,0	1.393.600	3,48	4,98	4,04
Томская	171.041	10.321,8	8.156.7	+ 2.165,1	+ 2.437,3	126,8	130,9	8.862,5	1.892.300	4,69	4,51	3,52
Итого	**473.537**	**26.691,5**	**22.606,9**	**+ 4.084,6**	**+ 6.502,6**	**118,1**	**132,2**	**22.496,4**	**4.254.100**	**5.29**	**4,89**	**3.91**
Средне-Азіатскія.												
Акмолинская	5.699	217,3	312,1	— 94,8	— 133,5	69,6	61,9	181,3	619.900	0,29	0,48	0,50
Семипалатинская	503	19,9	48,9	— 29,0	— 36,2	40,7	35,5	16,6	635.800	0,02	0,07	0,07
Семирѣченская	3.859	276,1	258,1	+ 18,0	— 132,0	107,0	67,7	243,2	933.900	0,26	0,25	0,38
Тургайская	391	8,3	73,4	— 65,1	— 30,1	11,3	21,6	6,9	439.900	0,02	0,14	0,07
Итого	**10.452**	**521.6**	**692.5**	**— 170,9**	**— 331,8**	**75.3**	**61,1**	**448.0**	**2.629.500**	**0.17**	**0,23**	**0.28**
Всего въ 72 губ. и обл.	**30.475.902**	**1654.461.7**	**1415.439,9**	**+239.021.8**	**+280.256,8**	**116,9**	**120,3**	**1379.317,9**	**103202800**	**13,36**	**11.55**	**10.92**

Области и губерніи. Régions et gouvernements.	Посѣвная площадь въ 1899 г. въ десятинахъ. L'aire ensemencée en 1899, en dessiatines.	Общій сборъ въ 1899 г. Récolte totale en 1899.	Средній сборъ за пятилѣтіе 1894—1898 г. La moyenne quinquennale.	Переборъ (+) или недоборъ (—) Excédant (+) ou déficit (—) Противъ. Comparé à: Средн. за пятилѣтіе 1894-1898. La moyennequinquennale.	Переборъ (+) или недоборъ (—) Excédant (+) ou déficit (—) Противъ. Comparé à: 1898.	% отн. урож. 1899 г. къ сб. Rapport % de la récolte 99 à: Средн. за 5-лѣт. 1894-98. La moyenne quinquennale.	% отн. урож. 1899 г. къ сб. Rapport % de la récolte 99 à: 1898.	Чистый остатокъ 1899 г. въ тысячахъ пудовъ. Produit net de la récolte 1899 en milliers de pouds.	Чист. ост. на 1 душу об. п. сел. насел. Produit net par habitant, les villes exc.: 1899.	Средній за пятилѣтіе 1894—1898. La moyenne quinquennale.	1898.	Вѣсъ четверти въ 1899 г. Poids d'une tchetverte en »
		Въ тысячахъ пудовъ. En milliers de pouds.							Пудовъ. En pouds.			
1.	2.	3.	4.	5.	6.	7.	8.	9.	10.	11.	12.	13.
Центр.-Земледѣльч.												
Курская	837.246	50.288,0	43.335,3	+ 6.952,7	+ 7.173,8	116,0	116,6	42.885,9	18,83	15,40	16,05	8,9
Орловская	711.377	44.528,8	28.987,6	+ 15.541,2	+ 16.922,6	153,6	161,3	38.208,3	20,08	11,98	11,57	8,9
Тульская	573.442	42.439,7	25.343,2	+ 17.096,5	+ 22.588,2	167,5	264,2	36.698,4	27,97	14,55	11,33	8,9
Рязанская	619.525	42.728,7	30.670,6	+ 12.058,1	+ 16.210,2	139,3	161,1	36.717,2	21,31	13,70	12,30	9,0
Тамбовская	1.061.027	80.672,1	61.766,3	+ 18.905,8	+ 17.597,9	130,6	127,9	70.865,7	27,32	19,57	21,22	9,1
Воронежская	797.855	43.294,9	37.145,0	+ 6.149,9	+ 5.596,5	116,5	114,8	36.473,0	14,76	12,07	12,96	9,0
Итого	**4.600.472**	**303.952,2**	**227.248,0**	**+ 76.704,2**	**+ 86.089,2**	**133,8**	**139,5**	**261.848,5**	**21,32**	**14,75**	**14,79**	**9,0**
Средневолжская.												
Симбирская	663.658	47.974,0	28.189,3	+ 19.784,7	+ 31.378,3	170,2	289,1	42.175,0	28,08	14,93	7,61	9,0
Саратовская	958.851	56.207,3	45.643,8	+ 10.563,5	+ 22.149,4	123,1	165,0	48.986,2	22,38	18,16	12,89	9,0
Пензенская	663.629	44.890,4	34.151,8	+ 10.738,6	+ 14.693,1	131,4	148,7	38.713,8	27,60	19,69	17,75	9,3
Казанская	893.772	60.679,9	37.757,9	+ 22.922,0	+ 43.168,8	160,7	346,7	52.097,2	24,87	14,29	4,56	8,6
Нижегородская	510.973	31.337,2	23.613,2	+ 7.724,0	+ 9.655,1	132,7	144,5	26.031,2	17,20	12,29	11,11	8,8
Итого	**3.690.883**	**241.088,8**	**169.356,0**	**+ 71.732,8**	**+121.044,7**	**142,4**	**200,2**	**208.003,4**	**23,91**	**15,92**	**10,45**	**8,9**
Нижневолжская.												
Самарская	821.136	39.919,2	30.389,0	+ 9.530,2	+ 30.383,5	131,4	418,6	34.653,4	12,74	9,57	1,90	8,3
Оренбургская	70.820	2.113,2	4.087,0	— 1.973,8	+ 1.096,2	51,7	207,8	1.644,1	1,08	2,30	0,42	8,0
Астраханская	98.524	1.321,1	1.532,9	— 211,8	— 767,0	86,2	63,3	1.003,8	1,84	2,71	3,41	8,2
Итого	**990.480**	**43.353,5**	**36.008,9**	**+ 7.344,6**	**+ 30.712,7**	**120,4**	**343,0**	**37.301,3**	**7,79**	**6,60**	**1,60**	**8,3**
Новороссійская.												
Бессарабская	152.802	2.865,5	7.112,7	— 4.247,2	— 4.279,5	40,3	40,1	1.658,7	0,98	3,91	3,59	8,7
Херсонская	413.877	6.558,5	20.345,1	— 13.786,6	— 10.742,2	32,2	37,9	4.061,6	1,98	9,36	7,14	8,6
Таврическая	259.693	4.259,9	8.955,5	— 4.695,6	— 3.686,5	47,6	53,6	2.818,2	2,31	6,79	5,54	9,1
Екатеринославская	219.327	6.099,2	9.753,4	— 3.654,2	— 4.599,9	62,5	56,9	4.671,6	2,35	4,69	4,76	9,3
Донск. Войска обл.	700.266	17.803,8	19.006,0	— 1.202,2	— 4.523,2	93,7	79,7	14.348,0	5,95	7,22	8,02	9,3
Итого	**1.745.965**	**37.586,9**	**65.172,7**	**— 27.585,8**	**— 27.831,3**	**57,7**	**57,5**	**27.558,1**	**2,94**	**6,51**	**6,01**	**9,1**
Юго-Западная.												
Подольская	315.267	21.975,3	19.097,0	+ 2.878,3	+ 793,8	115,1	103,7	19.070,6	6,55	6,16	6,38	9,0
Кіевская	440.950	32.359,8	28.736,9	+ 3.622,9	— 92,4	112,6	99,7	28.066,1	8,63	8,26	8,84	8,9
Волынская	608.400	36.289,4	25.131,2	+ 11.158,2	+ 6.965,1	144,4	123,8	30.996,5	10,74	7,92	8,56	9,2
Итого	**1.364.617**	**90.624,5**	**72.965,1**	**+ 17.659,4**	**+ 7.666,5**	**124,2**	**109,2**	**78.133,2**	**8,63**	**7,48**	**7,96**	**9,0**
Малороссійская.												
Харьковская	443.205	17.253,1	21.448,8	— 4.195,7	— 5.279,5	80,4	76,6	13.546,1	6,03	8,10	8,52	8,0
Черниговская	718.405	32.140,4	25.671,0	+ 6.469,4	+ 1.107,2	125,2	103,6	26.645,3	12,15	9,76	11,79	8,3
Полтавская	563.522	31.833,7	32.577,8	— 744,1	— 236,5	97,7	99,3	27.096,2	10,32	10,25	10,57	8,7
Итого	**1.725.132**	**81.227,2**	**79.697,6**	**+ 1.529,6**	**— 4.408,8**	**101,9**	**94,9**	**67.287,6**	**9,52**	**9,43**	**10,30**	**8,6**
Московск.-Промышл.												
Владимірская	399.796	20.440,0	16.913,0	+ 3.527,0	+ 3.163,2	120,9	118,3	15.683,1	11,02	8,83	9,00	8,7
Московская	228.598	12.766,9	10.298,4	+ 2.468,5	+ 1.458,4	124,0	112,9	9.818,2	7,22	5,38	6,22	8,8
Калужская	328.003	18.031,6	11.548,0	+ 6.483,6	+ 5.208,7	156,1	140,6	13.749,8	12,26	6,49	7,84	8,9
Тверская	410.832	19.887,6	20.215,5	— 327,9	— 2.435,3	98,4	89,1	15.480,9	9,06	9,08	10,56	8,9
Ярославская	241.479	14.126,9	13.715,6	+ 411,3	— 1.039,0	103,0	93,1	11.216,6	11,83	11,05	12,99	8,8
Костромская	406.663	20.956,9	19.104,0	+ 1.852,9	+ 2.268,4	109,7	112,1	16.790,9	12,20	10,90	10,59	8,8
Итого	**2.015.371**	**106.209,9**	**91.794,5**	**+ 14.415,4**	**+ 8.624,4**	**115,7**	**108,8**	**82.739,5**	**10,43**	**8,58**	**9,44**	**8,8**
Бѣлорусская.												
Могилевская	468.990	20.990,3	16.060,7	+ 4.929,6	+ 1.306,6	130,7	106,6	16.547,2	10,22	8,32	9,83	8,8
Минская	583.906	23.732,4	20.159,6	+ 3.572,8	— 2.142,8	117,7	93,7	18.767,2	9,38	8,64	10,71	8,7
Витебская	395.221	12.414,9	12.668,9	— 254,0	— 2.721,2	98,0	82,0	8.894,7	6,70	7,51	8,92	8,5
Смоленская	449.565	23.669,1	20.076,9	+ 3.592,2	— 119,4	117,9	99,5	18.262,6	12,43	10,76	12,68	9,0
Итого	**1.897.682**	**80.806,7**	**68.966,1**	**+ 11.840,6**	**— 3.676,8**	**117,2**	**95.6**	**62.471,7**	**9,88**	**8,83**	**10,57**	**8,8**

Области и губерніи. Régions et gouvernements.	Посѣвная площадь въ 1899 г. въ десятинахъ. L'aire ensemencée en 1899, en dessiatines.	Общій сборъ въ 1899 г. Récolte totale en 1899.	Средній сборъ за пятилѣтіе 1894—1898 гг. La moyenne quinquennale.	Переборъ (+) или недоборъ (—). Excédant (+) ou déficit (—). Против. Comparé à. Средн. за пятилѣтіе 1894-1898. La moyenne quinquennale.	Переборъ (+) или недоборъ (—). Excédant (+) ou déficit (—). Против. Comparé à. 1898.	% отн. урож. 1899 г. къ сб. Rapport % de la récolte 99 à. Средн. за 5-лѣт. 1894-98. La moyenne quinquennale.	% отн. урож. 1899 г. къ сб. Rapport % de la récolte 99 à. 1898.	Чистый остатокъ 1899 г. въ тысячахъ пудовъ. Produit net de la récolte 1899 en milliers de pouds.	Чист. ост. на 1 душу об. п. сел. насел. Produit net par habitant, les villes exc. 1899.	Чист. ост. на 1 душу об. п. сел. насел. Produit net par habitant, les villes exc. Средній за пятилѣтіе 1894—1898. La moyenne quinquennale.	Чист. ост. на 1 душу об. п. сел. насел. Produit net par habitant, les villes exc. 1898.	Вѣсъ четверти въ 1899 г. Poids d'une tchetverte en »
		Въ тысячахъ пудовъ. En milliers de pouds.							Пудовъ. En pouds.			
1.	2.	3.	4.	5.	6.	7.	8.	9.	10.	11.	12.	13.
Пріуральская.												
Вятская	1.430.125	76.628,1	66.948,9	+ 9.679,2	+ 36.676,1	114,5	191,8	62.567,1	20,22	17,44	8,67	8,2
Уфимская	684.997	49.214,8	25.435,6	+ 23.779,2	+ 36.284,5	193,5	380,6	42.952,4	19,37	9,39	3,45	8,6
Пермская	479.581	22.206,4	30.932,4	— 8.726,0	+ 867,5	71,8	104,1	17.201,5	5,92	8,90	5,58	8,2
Итого	**2.594.703**	**148.049,3**	**123.316,9**	**+ 24.732,4**	**+ 73.828,1**	**120,1**	**199,5**	**122.721,0**	**14,93**	**12,29**	**6,17**	**8,3**
Крайняго Сѣвера.												
Вологодская	233.171	10.993,2	11.126,6	— 133,4	+ 1.055,6	98,8	110,6	9.003,4	6,70	6,97	6,11	9,0
Архангельская	20.308	602,6	771,5	— 168,9	— 237,6	78,1	71,7	433,3	1,33	1,94	2,12	7,6
Итого	**253.479**	**11.595,8**	**11.898,1**	**— 302,3**	**+ 818,0**	**97,5**	**107,6**	**9.436,7**	**5,65**	**5,99**	**5,34**	**8,9**
Пріозерная.												
Олонецкая	44.896	1.611,5	2.666,2	— 1.054,7	— 1.121,7	60,4	59,0	1.207,2	3,43	6,26	6,46	8,9
Новгородская	288.851	8.894,9	12.406,4	— 3.511,5	— 5.564,5	71,7	61,5	6.426,8	4,78	7,79	8,92	8,5
С.-Петербургская	124.995	4.924,7	5.453,2	— 528,5	— 1.995,6	90,3	71,2	3.671,2	5,06	5,92	7,73	8,6
Псковская	317.628	10.552,2	12.445,4	— 1.893,2	— 4.704,8	84,8	69,2	7.672,6	7,00	9,18	11,39	8,5
Итого	**776.370**	**25.983,3**	**32.971,2**	**— 6.987,9**	**— 13.386,6**	**78,8**	**66,0**	**18.977,8**	**5,40**	**7,67**	**9,19**	**8,6**
Литовская.												
Виленская	488.838	16.198,7	16.706,9	— 508,2	— 5.146,5	97,0	75,9	11.989,9	8,33	9,57	12,13	8,5
Ковенская	373.875	14.884,8	16.649,4	— 1.764,6	— 2.859,8	89,4	83,9	11 244,1	7,80	9,17	10,04	8,3
Гродненская	387.629	16.943,0	16,193,0	+ 750,0	— 2.306,6	104,6	88,0	13.744,3	9,76	10,03	11,52	8,7
Итого	**1.250.342**	**48.026,5**	**49.549,3**	**— 1.522,8**	**— 10.312,9**	**96,9**	**82,3**	**36.978,3**	**8,62**	**9,57**	**11,23**	**8,5**
Прибалтійская.												
Лифляндская	172.702	11.171,4	14.356,5	— 3.185,1	— 4.494,0	77,8	71,3	9.231,9	9,81	12,12	14,25	9,0
Курляндская	127.074	7.681,7	8.398,8	— 717,1	— 1.251,9	91,8	86,0	6.238,9	11,70	12,19	14,12	8,8
Эстляндская	62.401	3.992,5	4.074,5	— 82,0	— 192,5	98,0	95,4	3.277,7	9,51	9,95	10,16	9,2
Итого	**362.177**	**22.845.6**	**26.829,8**	**— 3.984,2**	**— 5.938,4**	**85,1**	**79.0**	**18.748,5**	**10.31**	**11,75**	**13,44**	**9.0**
Итого въ 50 губ.	**23.267.673**	**1241.350,2**	**1055.774,2**	**+185.576,0**	**+263.228,8**	**117,6**	**127.0**	**1032.205,6**	**12.13**	**10.37**	**9,27**	**8,8**
Привислянскій край.												
Варшавская	278.130	17.161,1	15.933,8	+ 1.227,3	— 1.747,3	107,7	90,7	14.079,7	11,82	10,64	13,64	9,3
Калишская	203.602	13.751,8	12.241,6	+ 1.510,2	— 1.167,0	112,3	92,2	11.398,5	14,89	12,77	16,55	9,3
Кѣлецкая	100.559	6.051,9	4.982,4	+ 1.069,5	— 292,9	121,5	95,6	4.883,8	6,61	5,66	7,15	9,1
Ломжинская	118.356	6.871,8	5.852,8	+ 1.019,0	— 260,9	117,4	96,3	5.573,6	10,45	8,78	11,08	9,4
Люблинская	196.573	12.034,0	9.708,7	+ 2.325,3	— 172,1	124,0	98,6	9.908,0	9,45	7,67	9,77	9,1
Петроковская	213.272	11.077,3	8.905,7	+ 2.171,6	— 120,8	124,4	98,9	8.633,2	9,25	7,30	9,54	9,2
Плоцкая	166.772	10.433,8	9.535,9	+ 897,9	— 483,2	109,4	95,6	8.640,7	17,94	16,50	19,22	9,2
Радомская	159.396	8.410,2	7.330,5	+ 1.079,7	— 860,2	114,7	90,7	6.647,7	8,82	7,75	10,09	9,1
Сувалкская	148.881	7.909,3	7.524,9	+ 384,4	— 1.191,2	105,1	86,9	6.212,4	11,49	10,83	13,88	9,4
Сѣдлецкая	178.128	10.213,7	8.789,9	+ 1.423,8	— 604,4	116,2	94,4	8.237,4	11,96	10,41	13,03	9,5
Итого	**1.763.669**	**103.914.9**	**90.806,2**	**+ 13.108,7**	**— 6.900,0**	**114,4**	**93,8**	**84.215.0**	**10.97**	**9.56**	**12,07**	**9,3**
Итого въ 60 губ.	**25.031.342**	**1345.265,1**	**1146.580,4**	**+198.684,7**	**+256.328,8**	**117,4**	**123,6**	**1116.420,6**	**12.04**	**10.30**	**9.50**	**8.8**
Сѣвернаго Кавказа.												
Кубанская	133.411	7.591,8	6.603,9	+ 987,9	+ 2.014,7	115,0	136,1	6.472,7	3,49	2,99	2,58	9,6
Ставропольская	44.091	1.894,2	1.301,7	+ 592,5	+ 689,4	145,5	157,2	1.652,3	2,02	1,45	1,22	9,4
Черноморская	380	19,0	8,2	+ 10,8	+ 10,8	231,7	231,7	15,6	0,40	0.17	0,17	9,1
Терская	46.727	2.134,5	2.290,3	— 155,8	+ 368,4	93,2	120,9	1.858,6	2,23	2,31	1,77	9,1
Итого	**224.609**	**11.639,5**	**10.204,1**	**+ 1.435,4**	**+ 3.083,3**	**114,1**	**136.0**	**9.999,2**	**2.82**	**2.47**	**2,05**	**9.5**
Сибирь.												
Енисейская	68.885	4.499,5	2.853,0	+ 1.646,5	+ 2.249,4	157,7	199,6	3.945,1	7,68	4,68	3,50	8,6
Иркутская	96.409	5.610,4	3.389,0	+ 2.221,4	+ 2.486,6	165,5	179,6	4.700,5	10,35	5,97	5,03	8,7
Тобольская	134.420	6.062,3	8.097,3	— 2.035,0	— 738,6	74,9	89,1	4.817,8	3.46	4.95	3,99	8,7
Томская	170.753	10.308,4	8.099,7	+ 2.208,7	+ 2.486,7	127,3	131,8	8.851,8	4,68	4.45	3,49	8,3
Итого	**470.467**	**26.480.6**	**22.439,0**	**+ 4.041.6**	**+ 6.484.1**	**118,0**	**132,4**	**22.315.2**	**5,25**	**4,83**	**3.87**	**8.5**
Средне-Азіатскія.												
Акмолинская	5.495	211,3	312,1	— 100,8	— 139,5	67,7	60,2	176,4	0,28	0,48	0,50	8,2
Семипалатинская	474	18,6	48,9	— 30,3	— 37,5	38,0	33,1	15,3	0.02	0,07	0,07	7.8
Семирѣченская	1.359	85,6	70,9	+ 14,7	— 20,6	120,7	80,6	73,9	0,08	0,07	0,10	7.9
Тургайская	391	8,3	73,4	— 65,1	— 30,1	11,3	21,6	6,9	0,02	0.14	0 07	8,0
Итого	**7.719**	**323.8**	**505.3**	**— 181.5**	**— 227,7**	**64,1**	**58.7**	**272.5**	**0,10**	**0,17**	**0,18**	**8,1**
Всего въ 72 губ. и обл.	**25.734.137**	**1383.709.0**	**1179.728.8**	**+ 203.980,2**	**+ 265.668.5**	**117,3**	**123.8**	**1149.007.5**	**11.13**	**9.57**	**8,78**	**8.8**

Области и губерніи. Régions et gouvernements.	Посѣвная площадь въ 1899 г. въ десятинахъ. L'aire ensemencée en 1899, en dessiatines.	Общій сборъ въ 1899 г. Récolte totale en 1899.	Средній сборъ за пятилѣтіе 1894—1898 гг. La moyenne quinquennale.	Переборъ (+) или недоборъ (—). Excédant (+) ou déficit (—). Противъ. Comparé à: Средн. за пятилѣтіе 1894-1898. La moyenne quinquennale.	Переборъ (+) или недоборъ (—). Excédant (+) ou déficit (—). Противъ. Comparé à: 1898.	% отн. урож. 1899 г. къ сб. Rapport % de la récolte 99 à: Средн. за 5-лѣт. 1894-98. La moyenne quinquennale.	% отн. урож. 1899 г. къ сб. Rapport % de la récolte 99 à: 1898.	Чистый остатокъ 1899 г. въ тысячахъ пудовъ. Produit net de la récolte 1899 en milliers de pouds.	Чист. ост. на 1 душу об. п. сел. насел. Produit net par habitant, les villes exc.: 1899.	Средній за пятилѣтіе 1894—1898. La moyenne quinquennale.	1898.	Вѣсъ четверти въ 1899 г. Poids d'une tchetverte en »
		Въ тысячахъ пудовъ. En milliers de pouds.							Пудовъ. En pouds.			
1.	2.	3.	4.	5.	6.	7.	8.	9.	10.	11.	12.	13.
Центр.-Земледѣльч.												
Курская	92.799	6.425,2	5.619,8	+ 805,4	+ 1.568,1	114,3	132.3	5.534,5	2,43	2,01	1,76	9,8
Орловская	37.797	3.299,6	2.258,8	+ 1.040,8	+ 2.073,3	146,1	269,0	2.918,4	1,53	0,97	0,46	9.9
Тульская	6.653	654,8	398,0	+ 256,8	+ 444,7	164,5	321,7	587,3	0,45	0,24	0,11	9,8
Рязанская	2.840	235,6	188,4	+ 47.2	+ 141,7	125,1	250,9	207,7	0,12	0,08	0,04	10,0
Тамбовская	12.974	1.210,5	1.000,3	+ 210,2	+ 470,0	121,0	163,5	1.086,5	0,42	0,31	0.23	9,8
Воронежская	49.778	2.987,8	2.894,2	+ 93,6	+ 890,7	103,2	142,5	2.534,8	1,03	0,94	0,68	9,7
Итого	**202.841**	**14.813,5**	**12.359.5**	+ **2.454,0**	+ **5.588,5**	**119,9**	**160,6**	**12.869.2**	**1.05**	**0.81**	**0,59**	**9.8**
Средневолжская.												
Симбирская	63	4,8	2,4	+ 2,4	+ 1,6	200,0	150,0	4,2	0,00	0,00	0,00	9,0
Саратовская	4.883	456,8	271,1	+ 185,7	+ 195,1	168,5	174,5	415,5	0,19	0,10	0,10	9,9
Пензенская	438	35.5	30,1	+ 5,4	+ 5,3	117,9	117,5	31,0	0,02	0,02	0,02	9,5
Казанская	20	1,0	0,3	+ 0.7	+ 1,0	333,3	—	0,8	0,00	0,00	—	10,0
Нижегородская	1.015	64,1	41,9	+ 22,2	+ 49,6	153,0	442,1	53,5	0,03	0,02	0,01	9,8
Итого	**6.419**	**562,2**	**345,8**	+ **216,4**	+ **252,6**	**162,6**	**182,2**	**505.0**	**0,06**	**0,03**	**0,03**	**9.9**
Нижневолжская.												
Самарская	184	7,1	4,9	+ 2,2	+ 6,2	144,9	788,9	6,2	0,00	0,00	0,00	9.0
Оренбургская	51	3,0	141,2	— 138,2	— 90,8	2,1	3,2	2,5	0,00	0,09	0,04	9,0
Астраханская	5.944	97,2	157,3	— 60,1	+ 6,2	61,8	106,8	77,9	0,14	0,28	0,14	9,1
Итого	**6.179**	**107,3**	**303,4**	— **196,1**	— **78,4**	**35,4**	**57,8**	**86.6**	**0,02**	**0,06**	**0 03**	**9,1**
Новороссійская.												
Бессарабская	296.942	7.763,5	13.380,2	— 5.616,7	— 9.793,4	58,0	44,2	5.178,4	3,00	7,27	8,93	9,0
Херсонская	289.418	5.564,4	12.105,7	— 6.541,3	— 5.960,1	46,0	48,3	3.781,8	1,84	5,43	4,75	9,5
Таврическая	431.953	22.742,4	17.594,3	+ 5.148,1	+ 3.838,9	129,3	120,3	19.452,4	15,91	13,28	13,23	9,9
Екатеринославская	28.947	1.252,3	1.691,4	— 439,1	— 1.037,2	74,0	54,7	1.042,8	0,53	0,79	1,03	9,8
Донск. Войска обл.	138.198	5.190,1	5.898,4	— 708,3	+ 1.050,4	88,0	125,4	4.391,5	1,82	2,15	1,38	9,7
Итого	**1.185.458**	**42.512,7**	**50.670,0**	— **8.157,3**	— **11.901,4**	**83,9**	**78,1**	**33.846,9**	**3,62**	**4,98**	**4,97**	**9.7**
Юго-западная.												
Подольская	444.654	34.904,5	26.911,9	+ 7.992,6	+ 3.528,8	129,7	111,2	30.705,9	10,54	8,71	9,59	9,8
Кіевская	348.098	32.491,6	23.847,1	+ 8.644,5	+ 3.199,5	136,2	110,9	29.012,7	8,92	6,97	8,13	9,8
Волынская	220.957	17.686,2	11.928,4	+ 5.757,8	+ 2.965,9	148,3	120,1	15.579,5	5,41	3,93	4,44	10,0
Итого	**1.013.709**	**85.082,3**	**62.687.4**	+ **22.394.9**	+ **9.694,2**	**135,7**	**112,9**	**75.298,1**	**8,32**	**6,59**	**7,42**	**9.8**
Малороссійская.												
Харьковская	66.131	3.854,0	3.409.4	+ 444,6	— 106,6	113,0	97.3	3.312,7	1,47	1,34	1,56	9,5
Черниговская	5.625	496,3	259,6	+ 236,7	+ 191,3	191,2	162,7	447,9	0,20	0,10	0,12	9,3
Полтавская	90.399	6.172,2	4.419,0	+ 1.752.3	+ 1.549,9	139,6	133,5	5.427.3	2,07	1,39	1,53	9,4
Итого	**162.155**	**10.522.5**	**8.088,9**	+ **2.433.6**	+ **1.634,6**	**130,1**	**118,4**	**9.187,9**	**1,30**	**0.99**	**1,10**	**9,4**
Московск.-Промышл.												
Владимірская	—	—	0,4	— 0,4	—	—	—	—	—	0,00	—	—
Московская	13	0,8	0,6	+ 0,2	—	133,3	100,0	0,7	0,00	0,00	0,00	9,4
Калужская	1.269	120,0	75.3	+ 44,7	+ 53,6	159,4	180,7	102,1	0,09	0,05	0,04	9,9
Тверская	16	1,3	7,0	— 5.7	— 3,0	18,6	30,2	1,1	0,00	0,00	0,00	9,8
Ярославская	66	3,3	3,0	+ 0,3	+ 1,9	110,0	235.7	2.5	0,00	0,00	0,00	9,5
Костромская	358	6,5	5,6	+ 0,9	+ 3,3	116,1	203,1	3,3	0,00	0,00	0,00	9.1
Итого	**1.722**	**131,9**	**91,9**	+ **40.0**	+ **55.8**	**143,3**	**173,3**	**109.7**	**0,01**	**0.01**	**0,01**	**9.9**
Бѣлорусская.												
Могилевская	2.678	148,7	145,2	+ 3.5	— 12.6	102,4	92,2	122,5	0,08	0,08	0,08	9,6
Минская	18.362	1.149,9	929,4	+ 220,5	— 60,3	123.7	95.0	989,7	0,49	0,43	0.53	9,5
Витебская	4.146	216,9	228.6	— 11.7	— 2,4	95,0	98,9	177,2	0,13	0,14	0,13	9,4
Смоленская	169	9,8	18.4	— 8,6	— 14,2	53,3	40,8	8,0	0,01	0,01	0,01	9,8
Итого	**25.355**	**1.525,3**	**1.321.6**	+ **203,7**	— **89,5**	**115.4**	**94.5**	**1.297.4**	**0.20**	**0.18**	**0,22**	**9,5**

Области и губерніи. Régions et gouvernements.	Посѣвная площадь въ 1899 г. въ десятинахъ. L'aire ensemencée, en 1899, en dessiatines.	Общій сборъ въ 1899 г. Récolte totale en 1899.	Средній сборъ за пятилѣтіе 1894—1898 г. La moyenne quinquennale.	Переборъ (+) или недоборъ (—) Excédant (+) ou déficit (—) Против. Comparé à. Средн. за пятилѣтіе 1894-1898. La moyenne quinquennale.		Переборъ (+) или недоборъ (—) Excédant (+) ou déficit (—) Против. Comparé à. 1898.		% отн. урож. 1899 г. къ сб. Rapport % de la récolte 99 à. Средн. за 5-лѣт. 94-1898. La moyenne quinquennale.	% отн. урож. 1899 г. къ сб. Rapport % de la récolte 99 à. 1898.	Чистый остатокъ 1899 г. въ тысячахъ пудовъ. Produit net de la récolte 1899 en milliers de pouds.	Чист. ост. на 1 душу об. п. сел. насел. Produit net par habitant, les villes exc. 1899.	Чист. ост. на 1 душу об. п. сел. насел. Produit net par habitant, les villes exc. Средній за пятилѣтіе 1894—1898. La moyenne quinquennale.	Чист. ост. на 1 душу об. п. сел. насел. Produit net par habitant, les villes exc. 1898.	Вѣсъ четверти въ 1899 г. Poids d'une tchetverte en *
		Въ тысячахъ пудовъ. En milliers de pouds.									Пудовъ. En pouds.			
1.	2.	3.	4.	5.		6.		7.	8.	9.	10.	11.	12.	13.
Пріуральская.														
Вятская	374	29,2	1,8	+	27,4	+	28,7	1.400,0	5.840.0	24,5	0,01	0,00	0,00	9,5
Уфимская	184	8,1	1,9	+	6,2	+	4,3	426,3	213,2	6,6	0,00	0,00	0,00	9,0
Пермская	162	6,7	20,3	—	13,6	+	3,6	33,0	216,1	5,4	0,00	0,01	0,00	9,0
Итого	**720**	**44.0**	**24.0**	+	**20.0**	+	**36.6**	**183,3**	**594,6**	**36,5**	**0.00**	**0,00**	**0.00**	**9,4**
Крайняго Сѣвера.														
Вологодская	—	—	0,5	—	0,5	—		—	—	—	—	0,00	—	—
Архангельская	—	—	—	—		—		—	—	—	—	—	—	—
Итого	—	—	**0,5**	—	**0.5**	—		—	—	—	—	**0,00**	—	—
Пріозерная.														
Олонецкая	—	—	—	—		—		—	—	—	—	—	—	—
Новгородская	46	2,3	2,1	+	0,2	—	0,9	109,5	71,9	1,9	0,01	0,00	0,00	9,9
С.-Петербургская	286	8,0	19,8	—	11,8	—	3,9	40,4	67,2	5,2	0,01	0,02	0,01	9,7
Псковская	4.782	276,6	264,1	+	12,5	—	37,5	104,7	88,1	228,5	0,21	0,20	0,24	9,5
Итого	**5.114**	**286,9**	**286,0**	+	**0,9**	—	**42,3**	**100,3**	**87,2**	**235,6**	**0,07**	**0,07**	**0,08**	**9,5**
Литовская.														
Виленская	13.850	717,1	533,5	+	183,6	—	94,3	134,4	88,4	589,3	0,41	0,31	0,48	9,5
Ковенская	41.133	2.504,5	1.959,2	+	545,3	+	222,8	127,8	109,8	2.105,5	1,46	1,13	1,36	9,4
Гродненская	31.783	1.792,1	1.611,4	+	180,7	—	215,6	111,2	89,3	1.502,5	1,07	1,02	1,23	9,5
Итого	**86.766**	**5.013,7**	**4.104,1**	+	**909,6**	—	**87,1**	**122,2**	**98,3**	**4.197,3**	**0.98**	**0,83**	**1.02**	**9,4**
Прибалтійская.														
Лифляндская	8.133	684,3	581,0	+	103,3	—	4,9	117,8	99,3	595,9	0,63	0,50	0,65	9,8
Курляндская	24.705	2.206,0	1.693,4	+	512,6	+	238,5	130,3	112,1	1.917,6	3,60	2,54	3,24	9,5
Эстляндская	2.288	193,3	162,2	+	31,1	+	20,1	119,2	111,6	165,3	0,48	0,41	0,44	10,1
Итого	**35.126**	**3.083,6**	**2.436,6**	+	**647,0**	+	**253,7**	**126,5**	**109,0**	**2.678,8**	**1,47**	**1,09**	**1,36**	**9,6**
Итого въ 50 губ.	**2.731.564**	**163.685,9**	**142.719,7**	+	**20.966,2**	+	**5.317,3**	**114,7**	**103,4**	**140.349,0**	**1,65**	**1,45**	**1,62**	**9,7**
Привислянскій край.														
Варшавская	81.532	5.594,7	5.147,9	+	446,8	—	341,9	108,7	94,2	4.661,6	3,91	3,54	4,39	9,6
Калишская	43.148	3.613,2	3.100,1	+	513,1	—	169,7	116,5	95,5	3.107,3	4,06	3,36	4,35	9,6
Кѣлецкая	54.460	4.341,5	3.524,0	+	817,5	+	159,6	123,2	103,8	3.659,9	4,96	4,25	4,90	9,5
Ломжинская	29.774	2.027,6	1.682,3	+	345,3	+	81,8	120,5	104,2	1.690,9	3,17	2,65	3,27	9,8
Люблинская	94.309	7.425,7	6.232,5	+	1.193,2	+	244,3	119,1	103,4	6.378,8	6,09	5,24	6,00	9,5
Петроковская	26.235	1.882,7	1.639,5	+	243,2	—	67,3	114,8	96,5	1.574,6	1,69	1,45	1,77	9,6
Плоцкая	48.636	3.525,1	3.450,7	+	74,4	—	467,7	102,2	88,3	2.973,5	6,17	6,15	7,31	9,6
Радомская	39.393	2.706,3	2.413,7	+	292,6	+	128,9	112,1	105,0	2.240,0	2,98	2,72	2,89	9,5
Сувалкская	23.602	1.836,5	1.454,3	+	382,2	+	100,5	126,3	105,8	1.562,3	2,89	2,20	2,76	9,5
Сѣдлецкая	37.812	2.502,5	2.006,6	+	495,9	+	23,9	124,7	101,0	2.065,7	3,00	2,47	3,08	9,9
Итого	**478.901**	**35.455,8**	**30.651,6**	+	**4.804,2**	—	**307,6**	**115,7**	**99,1**	**29.914,6**	**3,90**	**3,39**	**4,06**	**9,6**
Итого въ 60 губ.	**3.210.465**	**199.141,7**	**173.371,3**	+	**25.770,4**	+	**5.009,7**	**114,8**	**102,6**	**170.263,6**	**1,84**	**1,62**	**1,82**	**9,7**
Сѣвернаго Кавказа.														
Кубанская	874.038	40.385,9	42.082,1	—	1.696,2	+	3.146,9	96,0	108,4	32.912,8	17,76	18,84	16,85	9,8
Ставропольская	536.886	25.132,6	16.018,3	+	9.114,3	+	5.008,8	156,9	124,9	22.012,1	26,87	18,30	21,75	9,8
Черноморская	3.237	162,7	141,0	+	21,7	+	21,7	115,4	115,4	133.9	3,47	2,85	2,85	9,6
Терская	111.336	5.521,1	3.743,3	+	1.777,8	+	1.486,8	147,5	136,9	4.631,3	5,56	3,67	3,87	9,4
Итого	**1.525.497**	**71.202,3**	**61.984,7**	+	**9.217,6**	+	**9.664,2**	**114,9**	**115,7**	**59.690,1**	**16,84**	**14,91**	**14,75**	**9,8**
Сибирь.														
Енисейская	1 932	160,4	64,9	+	95,5	+	114,3	247,1	347,9	141,3	0,27	0,21	0,06	10,0
Иркутская	—	—	—	—		—		—	—	—	—	—	—	—
Тобольская	850	37,1	46,0	—	8,9	—	46,4	80,7	44,4	29,2	0,02	0,03	0,05	9,1
Томская	288	13,4	57,0	—	43,6	—	49,4	23,5	21,3	10,7	0,01	0,06	0,03	8,5
Итого	**3.070**	**210,9**	**167,9**	+	**43,0**	+	**18,5**	**125,6**	**109,6**	**181,2**	**0,04**	**0,06**	**0,04**	**10,0**
Средне-Азіатскія.														
Акмолинская	204	6,0	—	+	6,0	+	6,0	—	—	4,9	0,01	—	—	8,1
Семипалатинская	29	1,3	—	+	1,3	+	1,3	—	—	1,3	0,00	—	—	8,0
Семирѣченская	2.500	190,5	187,2	+	3,3	—	111,4	101,8	63,1	169,3	0,18	0,18	0,28	8,0
Тургайская	—	—	—	—		—		—	—	—	—	—	—	—
Итого	**2.733**	**197,8**	**187,2**	+	**10.6**	—	**104,1**	**105,7**	**65,6**	**175,5**	**0,07**	**0,06**	**0,10**	**8.0**
Всего въ 72 губ. и обл.	**4.741.765**	**270.752,7**	**235.711,1**	+	**35.041,6**	+	**14.588,3**	**114,9**	**105,7**	**230.310,4**	**2,23**	**1,98**	**2,14**	**9,7**

Сборъ озимыхъ хлѣбовъ съ десятины въ 1899 г.

Récolte des céréales d'hiver par dessiatine, en 1899.

Области и губерніи. Régions et gouvernements.	Сборъ съ десятины. Récolte par dessiatine.	
	Озимой ржи. Du seigle d'hiver.	Озимой пшеницы. Du froment d'hiver.
	Въ пудахъ. En pouds.	
1.	2.	3.
Центр.-Земледѣльч.		
Курская	60,0	69,0
Орловская	62,6	87,3
Тульская	74,0	98,4
Рязанская	69,0	83,0
Тамбовская	76,0	93,3
Воронежская	54,3	60,0
Среднее	**66.1**	**73.0**
Средневолжская.		
Симбирская	72,3	75,5
Саратовская	58,6	93,5
Пензенская	67,6	81,1
Казанская	67,9	49,0
Нижегородская	61,3	63,2
Среднее	**65,3**	**87,6**
Нижневолжская.		
Самарская	48,6	38,5
Оренбургская	29,8	59,1
Астраханская	13,4	16,4
Среднее	**43.8**	**17,4**
Новороссійская.		
Бессарабская	18,7	26,1
Херсонская	15,8	19,2
Таврическая	16,4	52,7
Екатеринославская	27,8	43,2
Донскаго Войска обл.	25,4	37,5
Среднее	**21,5**	**35,9**
Юго-Западная.		
Подольская	69,7	78,5
Кіевская	73,4	93,3
Волынская	59,5	80,0
Среднее	**66.4**	**83,9**
Малороссійская.		
Харьковская	38,9	58,3
Черниговская	44,7	88,2
Полтавская	56,5	68,3
Среднее	**47,1**	**64,9**
Московск.-Промышл.		
Владимірская	51,1	—
Московская	55,8	61,8
Калужская	55,0	94,5
Тверская	48,4	78,6
Ярославская	58,5	49,3
Костромская	51,5	18,3
Среднее	**50,5**	**76,6**
Бѣлорусская.		
Могилевская	44,8	55,5
Минская	40,6	62,6
Витебская	31,4	52,3
Смоленская	52,6	58,2
Среднее	**42,6**	**60,2**

Области и губерніи. Régions et gouvernements.	Сборъ съ десятины. Récolte par dessiatine.	
	Озимой ржи. Du seigle d'hiver.	Озимой пшеницы. Du froment d'hiver.
	Въ пудахъ. En pouds.	
1.	2.	3.
Пріуральская.		
Вятская	53,6	78,0
Уфимская	71,8	44,0
Пермская	46,3	41,3
Среднее	**57,1**	**61,1**
Крайняго Сѣвера.		
Вологодская	47,1	—
Архангельская	29,6	—
Среднее	**45.7**	—
Пріозерная.		
Олонецкая	35,9	—
Новгородская	30,8	50,9
С.-Петербургская	39,4	29,4
Псковская	33,2	57,9
Среднее	**33,2**	**56,1**
Литовская.		
Виленская	33,1	51,8
Ковенская	39,8	60,9
Гродненская	43,7	56,4
Среднее	**38,4**	**57,8**
Прибалтійская.		
Лифляндская	64,7	84,1
Курляндская	60,5	89,3
Эстляндская	64,0	84,5
Среднее	**63,1**	**87,8**
Среднее за 50 губ.	**53,4**	**59,9**
Привислянскій край.		
Варшавская	61,7	68,6
Калишская	67,5	83,7
Кѣлецкая	60,2	79,7
Ломжинская	58,1	68,1
Люблинская	61,2	78,7
Петроковская	51,9	71,8
Плоцкая	62,6	72,5
Радомская	52,8	68,7
Сувалкская	53,8	77,8
Сѣдлецкая	57,3	66,2
Среднее	**58.9**	**74.0**
Среднее за 60 губ.	**53,7**	**62,0**
Сѣверный Кавказъ.		
Кубанская	56,9	46,3
Ставропольская	43,0	46,8
Черноморская	50,1	50,3
Терская	45,7	49,6
Среднее	**51,8**	**46,7**
Сибирь.		
Енисейская	65,3	83,0
Иркутская	58,2	—
Тобольская	45,1	43,6
Томская	60,4	46,6
Среднее	**56,3**	**68,7**
Средне-Азіатскія.		
Акмолинская	38,4	29,4
Семипалатинская	39,1	44,0
Семирѣченская	63,0	76,2
Тургайская	21,1	—
Среднее	**42,0**	**72,4**
Среднее за 72 губ. и обл.	**53,8**	**57,1**

Области и губерніи. Régions et gouvernements.	Общій. Totale.			Съ десятины. Par dessiat.	
	Озимой ржи. Du seigle d'hiver.	Озимой пшеницы. Du froment d'hiver.	Итого. Total.	Озимой ржи. Du seigle d'hiver.	Озимой пшеницы. Du froment d'hiver.
	Въ тысячахъ пудовъ. En milliers de pouds.			Въ пудахъ. En pouds.	
1.	2.	3.	4.	5.	6.
Центр.-Землед.					
Курская. . . .	63.372,3	7.263,9	70.636,2	75,3	78,3
Орловская . .	55.710,7	4.059,6	59.770,3	78,3	107,4
Тульская . . .	50.383,1	717,5	51.100,6	87,9	107,8
Рязанская. . .	45.663,5	266,6	45.930,1	73,7	93,9
Тамбовская . .	76.577,0	1.051,5	77.628,5	72,2	81,0
Воронежская. .	53.732,3	3.465,1	57.197,4	67,3	69,6
Итого .	**345.438,9**	**16.824,2**	**362.263,1**	**75,1**	**82,9**
Средневолжская.					
Симбирская. . .	48.583,9	6,0	48.589,9	73,2	95,7
Саратовская. .	60.524,2	386,3	60.910,5	63,1	79,1
Пензенская . .	45.674,9	47,0	45.721,9	68,8	107,3
Казанская. . .	65.161,4	1,1	65.162,5	72,9	56,0
Нижегородская	34.276,1	87,1	34.363,2	67,1	85,8
Итого. .	**254.220,5**	**527,5**	**254.748,0**	**68,9**	**82,2**
Нижневолжская.					
Самарская. . .	43.619,7	10,5	43.630,2	53,1	57,0
Оренбургская .	2.905,6	3,2	2.908,8	41,3	63,0
Астраханская. .	2.067,4	100,4	2.167,8	20,9	16,9
Итого. .	**48.592,7**	**114,1**	**48.706,8**	**49,1**	**18,5**
Новороссійская.					
Бессарабская . .	3.788,0	8.178,9	11.966,9	24,8	27,5
Херсонская . .	8.877,6	5.607,0	14.484,6	20,6	18,5
Таврическая .	4.322,9	15.523,4	19.846,3	16,7	34,7
Екатеринослав.	5.823,6	902,5	6.726,1	26,6	31,2
Д. Войска обл. .	20.132,1	4.287,1	24.419,2	28,7	31,0
Итого .	**42 944.2**	**34.498.9**	**77.443.1**	**24,6**	**29.1**
Юго-Западная.					
Подольская . .	22.416,5	33.729,1	56.145,6	71,1	75,9
Кіевская . . .	34.332,1	31.315,3	65.647,4	77,9	90,0
Волынская . .	44.423,8	20.530,3	64.954,1	73,0	92,9
Итого .	**101.172,4**	**85.574,7**	**186.747,1**	**74,1**	**84.4**
Малороссійская.					
Харьковская .	23.953,2	4.545,4	28.498,6	54,0	68,7
Черниговская .	40.626,2	531,8	41.158,0	56,6	94,5
Полтавская . .	35.604,9	6.255,9	41.860,8	63,2	69,2
Итого	**100.184,3**	**11.333,1**	**111.517.4**	**58,1**	**69.9**
Моск.-Промышл.					
Владимірская. .	29.715,3	—	29.715,3	74,3	—
Московская . .	19.939,7	0,8	19.940,5	84,6	62,8
Калужская. . .	22.623,2	120,9	22.744,1	69,0	95,3
Тверская .	35.144,0	1,7	35.145,7	85,5	108,3
Ярославская. .	22.159,1	4,0	22.163,1	91,8	60,0
Костромская. .	29.741,8	8,9	29.750,7	73,1	24,8
Итого .	**159.323,1**	**136.3**	**159.459,4**	**79.1**	**79,2**
Бѣлорусская.					
Могилевская.	34.200,2	190,1	34.390,3	74,8	70,7
Минская . . .	34.674,9	1.573,7	36.248,6	59,4	85,7
Витебская. . .	22.191,9	328,1	22.520,0	56,2	79,1
Смоленская . .	36.058,1	11,8	36.069,9	80,2	69,6
Итого .	**127.125,1**	**2.103,7**	**129.228.8**	**67,0**	**83.4**

Области и губерніи. Régions et gouvernements.	Общій. Totale.			Съ десятины. Par dessiat.	
	Озимой ржи. Du seigle d'hiver.	Озимой пшеницы. Du froment d'hiver.	Итого. Total.	Озимой ржи. Du seigle d'hiver.	Озимой пшеницы. Du froment d'hiver.
	Въ тысячахъ пудовъ. En milliers de pouds.			Въ пудахъ. En pouds.	
1.	2.	3.	4.	5.	6.
Пріуральская.					
Вятская. . . .	104.085,4	38,3	104.123,7	72,8	102,5
Уфимская. . .	51.510,4	12,6	51.523,0	75,1	68,6
Пермская. . .	27.629,4	10,0	27.639,4	57,6	61,7
Итого .	**183.225,2**	**60,9**	**183.286,1**	**70.6**	**84,6**
Крайняго Сѣвера.					
Вологодская. .	16.886,7	—	16.886,7	72,4	—
Архангельская.	1.463,6	—	1.463,6	72,1	—
Итого .	**18.350,3**	—	**18.350,3**	**72.4**	—
Пріозерная.					
Олонецкая. . .	3.287,0	—	3.287,0	73,2	—
Новгородская. .	18.078.7	3,8	18.082,5	62,6	82,2
С.-Петербургск.	9.581,3	24,0	9.605,3	76,7	83,8
Псковская. . .	20.492,5	391,0	20.883,5	64,5	81,8
Итого .	**51.439,5**	**418.8**	**51.858,3**	**66,3**	**81,9**
Литовская.					
Виленская . .	30.088,1	1.190,5	31.278,6	61,6	86,0
Ковенская . .	34.360,1	4.393,6	38.753,7	91,9	106,8
Гродненская. .	24.801,2	2.655,6	27.456,8	64,0	83,6
Итого .	**89.249,4**	**8.239.7**	**97.489,1**	**71,4**	**95.0**
Прибалтійская.					
Лифляндская .	21.549,4	1.108,8	22.658,2	124,8	136,3
Курляндская .	15.330,6	3.772,5	19.103,1	120,6	152,7
Эстляндская . .	8.470,8	291,2	8.762,0	135,7	127,3
Итого .	**45.350,8**	**5.172,5**	**50.523,3**	**125.2**	**147,3**
Итого въ 50 г.	**1.566.616.4**	**165.004,4**	**1.731.620,8**	**67.3**	**60.4**
Привисл. край.					
Варшавская . .	38.615,1	12.955,8	51.570,9	138,9	158,9
Калишская. . .	30.926,2	7.295,9	38.222,1	151,9	169,1
Кѣлецкая. . . .	13.372,4	8.776,0	22.148,4	133,0	161,1
Ломжинская . .	13.074,4	624,8	13.699,2	72,8	102,5
Люблинская. . .	23.891,0	14.231,9	38.122,9	121,5	150,9
Петроковская .	27.544,4	3.993,8	31.538,2	128,7	152,2
Плоцкая. . . .	25.759,2	8.204,7	33.963,9	154,4	168,7
Радомская . . .	19.627,3	6.340,8	25.968,1	123,1	161,0
Сувалкская .	18.337,2	3.689,5	22.026,7	123,2	156,3
Сѣдлецкая . . .	20.201,8	4.986,3	25.188,1	113,4	131,9
Итого .	**231.349,0**	**71.099,5**	**302.448,5**	**131,2**	**148,5**
Итого въ 60 г.	**1.797.965,4**	**236.103.9**	**2.034.069,3**	**71.8**	**73,5**
Сѣвернаго Кавк.					
Кубанская . . .	6.996,0	36.666,7	43.662,7	52,5	41,7
Ставропольская.	1.687.4	20.109,3	21.796,7	40,7	37,5
Черноморская. .	18,9	151,8	170.7	53,7	49,4
Терская	2.510,4	5.496,2	8.006,6	49,7	46,9
Итого	**11.212,7**	**62.424.0**	**73.636.7**	**49,9**	**40.9**
Сибирь.					
Енисейская .	5.513,9	56,9	5.570,8	80,0	29,4
Иркутская . .	7.479,7	—	7.479,7	77,6	—
Тобольская . .	6.598,6	28,2	6.626,8	49,1	33,2
Томская. . . .	12.192,1	15,0	12.207,1	71,4	52,1
Итого .	**31.784.3**	**100,1**	**31.884,4**	**67.6**	**32.6**
Степныя области.					
Акмолинская.	278,2	5,2	283,4	50,6	25,4
Семипалатинская	25,4	0,5	25,9	53,6	17,2
Семирѣченская.	39,5	72,9	112,4	29,1	29,2
Тургайская .	10,6	—	10,6	27,1	—
Итого .	**353,7**	**78,6**	**432,3**	**45.8**	**28,8**
Всего въ 72 г. и обл.	**1.841.316,1**	**298.706.6**	**2.140.022,7**	**71,2**	**63,0**

Области и губерніи. Régions et gouvernements.	Съ заливныхъ луговъ. Des prés inondés.			Съ незаливныхъ луговъ. Des prés non inondés.			Всего. En général.		
	Площадь луговъ въ десятинахъ. L'aire des prés en dessiatines.	Сборъ. Récolte.		Площадь луговъ въ десятинахъ. L'aire des prés en dessiatines.	Сборъ. Récolte.		Площадь луговъ въ десятинахъ. L'aire des prés en dessiatines.	Сборъ. Récolte.	
		Съ казенной десят. D'une dessiatine.	Общій. Totale.		Съ казенной десят. D'une dessiatine.	Общій. Totale.		Съ казенной десят. D'une dessiatine.	Общій. Totale.
		Въ пудахъ. En pouds.	Въ тысяч. пуд. En mill. de pouds		Въ пудахъ. En pouds.	Въ тысяч. пуд. En mill. de pouds		Въ пудахъ. En pouds.	Въ тысяч. пуд. En mill. de pouds.
1.	2.	3.	4.	5.	6.	7.	8.	9.	10.
Центральн.-Земледѣл.									
Курская	126.879	135,0	17.133,8	82.009	102,1	8.373,0	208.888	122,1	25.506,8
Орловская	103.010	134,6	13.862,8	172.428	98,2	16.924,4	275.438	111,8	30.787,2
Тульская	35.625	154,1	5.506,5	138.865	90,3	12.539,5	174.490	103,4	18.046,0
Рязанская	154.163	158,4	24.417,5	171.598	87,8	15.063,6	325.761	121,2	39.481,1
Тамбовская	161.896	127,1	20.578,4	142.419	93,1	13.260,1	304.315	111,2	33.838,5
Воронежская	129.221	137,5	17.766,3	337.313	63,1	21.289,3	466.534	83,7	39.055,6
Итого	**710.794**	**139,7**	**99.265,3**	**1.044.632**	**83,7**	**87.449,9**	**1.755.426**	**106,4**	**186.715,2**
Средневолжская.									
Симбирская	112.469	123,9	13.931,5	57.144	95,2	5.441,5	169.613	114,2	19.373,0
Саратовская	147.889	114,3	16.907,1	234.349	66,8	15.663,4	382.238	85,2	32.570,5
Пензенская	74.101	135,7	10.056,1	80.623	103,3	8.329,1	154.724	118,8	18.385,2
Казанская	177.988	121,9	21.697,3	159.502	95,6	15.248,4	337.490	109,5	36.945,7
Нижегородская	127.539	108,2	13.804,1	136.362	78,6	10.712,7	263.901	92,9	24.516,8
Итого	**639.986**	**119,4**	**76.396,1**	**667.980**	**82,9**	**55.395,1**	**1.307.966**	**100,8**	**131.791,2**
Нижневолжская.									
Самарская	270.811	91,3	24.725,5	1.064.523	51,3	54.567,6	1.335.334	59,4	79.293,1
Оренбургская	334.355	104,1	34.821,0	789.491	69,8	55.127,1	1.123.846	80,0	89.948,1
Астраханская	295.858	119,9	35.468,3	128.129	83,7	10.726,2	423.987	109,0	46.194,5
Итого	**901.024**	**105,5**	**95.014,8**	**1.982.143**	**60,7**	**120.420,9**	**2.883.167**	**74,7**	**215.435,7**
Новороссійская.									
Бессарабская	21.260	60,5	1.287,0	92.912	35,5	3.408,2	117.172	40,1	4.695,2
Херсонская	42.675	69,9	2.985,1	357.913	21,0	7.526,2	400.588	26,2	10.511,3
Таврическая	22.308	75,5	1.689,3	329.909	38,8	12.794,8	352.217	41,1	14.484,1
Екатеринославская	88.321	64,9	5.732,9	352.572	37,2	13.099,3	440.893	42,7	18.832,2
Донскаго Войска область.	317.500	91,8	29.140,4	1.438.440	54,1	77.831,3	1.755.940	60,9	106.971,7
Итого	**492.064**	**85,0**	**40.834,7**	**2.574.746**	**44,5**	**114.659,8**	**3.066.810**	**50,7**	**155.494,5**
Юго-Западная.									
Подольская	30.261	111,0	3.357,4	62.515	76,8	4.799,4	92.776	87,9	8.156,8
Кіевская	103.779	91,5	9.494,8	109.049	83,9	9.154,9	212.828	87,6	18.649,7
Волынская	230.562	95,4	21.997,4	458.789	79,9	36.639,7	689.351	85,1	58.637,1
Итого	**364.602**	**95,6**	**34.849,6**	**630.353**	**80,3**	**50.594,0**	**994.955**	**85,9**	**85.443,6**
Малороссійская.									
Харьковская	107.458	107,2	11.509,5	213.971	41,4	8.854,0	321.429	63,4	20.363,5
Черниговская	243.733	111,5	27.176,0	372.812	81,0	30.197,4	616.545	93,1	57.373,4
Полтавская	185 860	86,7	16.111,6	246.572	59,7	14 729,3	432.432	71,3	30.840,9
Итого	**537.051**	**102,0**	**54.797,1**	**833.355**	**64,5**	**53.780,7**	**1.370.406**	**79,8**	**108.577,8**
Московск.-Промышл.									
Владимірская	126.790	106,4	13.487,0	254.563	71,4	18.171,2	381.353	83,0	31.658,2
Московская	48.889	133,4	6.522,8	376.226	68,3	25.694,3	425.115	75,8	32.217,1
Калужская	49.878	149,4	7.453,9	224.410	89,9	20.174,6	274.288	100,7	27.628,5
Тверская	48.336	117,1	5.661,1	1.092.721	72,1	78.785,1	1.141.057	74,0	84.446,2
Ярославская	39.389	124,2	4.890,9	399.434	81,5	32.556,1	438.823	85,3	37.447,0
Костромская	127.070	93,0	11.818,6	323.369	65,1	21.066,6	450.439	73,0	32.885,2
Итого	**440.352**	**113,2**	**49.834,3**	**2.670.723**	**73,6**	**196.447,9**	**3.111.075**	**79,2**	**246.282,2**
Бѣлорусская.									
Могилевская	121.586	142,6	17.338,6	306.971	95,4	29.284,1	428.557	99,5	46.622,7
Минская	301.835	89,5	27.016,8	552.161	83,8	46.283,5	853.996	85,8	73.300,3
Витебская	61.203	101,2	6.196,3	411.148	82,7	33.985,6	472.351	85,1	40.181,9
Смоленская	94.874	136,2	12.923,7	590.572	83,2	49.110,5	685.446	90,5	62.034,2
Итого	**579.498**	**109,5**	**63.475,4**	**1.860.852**	**85,3**	**158.663,7**	**2.440.350**	**91,0**	**222.139,1**

Области и губерніи. Regions et gouvernements.	Съ заливныхъ луговъ. Des prés inondés.			Съ незаливныхъ луговъ. Des prés non inondés.			Всего. En général.		
	Площадь луговъ въ десятинахъ. L'aire des prés en dessiatines.	Сборъ. Récolte. Съ казенной десят. D'une dessiatine.	Сборъ. Récolte. Общій. Totale.	Площадь луговъ въ десятинахъ. L'aire des prés en dessiatines.	Сборъ. Récolte. Съ казенной десят. D'une dessiatine.	Сборъ. Récolte. Общій. Totale.	Площадь луговъ въ десятинахъ. L'aire des prés en dessiatines.	Сборъ. Récolte. Съ казенной десят. D'une dessiatine.	Сборъ. Récolte. Общій. Totale.
		Въ пудахъ. En pouds.	Въ тысяч. пуд. En mill. de pouds		Въ пудахъ. En pouds.	Въ тысяч. пуд. En mill. de pouds		Въ пудахъ. En pouds.	Въ тысяч. пуд. En mill. de pouds.
1.	2.	3.	4.	5.	6.	7.	8.	9.	10.
Пріуральская.									
Вятская	389.548	84,4	32.876,7	561.404	61,3	34.442,0	950.952	70,8	67.318,7
Уфимская	209.025	109,4	22.865,9	577.456	79,4	45.852,8	786.481	87,4	68.718,7
Пермская	275.601	99,6	27.459,8	1.448.598	72,5	104.959,4	1.724.199	76,8	132.419,2
Итого	**874.174**	**95,2**	**83.202,4**	**2.587.458**	**71,6**	**185.254,2**	**3.461.632**	**77,6**	**268.456,6**
Крайняго Сѣвера.									
Вологодская	168.061	97,1	16.313,3	610.794	64,3	39.288,3	778.855	71,4	55.601,6
Архангельская	130.425	96,7	12.611,7	68.522	62,4	4.275,8	198.947	84,9	16.887,5
Итого	**298.486**	**96,9**	**28.925,0**	**679.316**	**64,1**	**43.564,1**	**977.802**	**74,1**	**72.489,1**
Пріозерная.									
Олонецкая	37.822	77,7	2.937,3	267.952	66,1	17.716,6	305.774	67,5	20.653,9
Новгородская	81.425	92,7	7.548,6	758.400	73,4	55.660,4	839.825	75,3	63.209,0
С.-Петербургская	27.310	98,4	2.687,9	299.081	82,1	24.667,9	326.391	83,8	27.355,8
Псковская	37.686	108,4	4.083,6	403.774	75,9	30.633,1	441.460	78,6	34.716,7
Итого	**184.243**	**93,7**	**17.257,4**	**1.729.207**	**74,4**	**128.678,0**	**1.913.450**	**76,3**	**145.935,4**
Литовская.									
Виленская	73.699	103,0	7.587,9	351.673	88,9	31.256,7	425.372	91,3	38.844,6
Ковенская	63.406	107,1	6.792,0	452.375	76,4	34.576,4	515.781	80,2	41.368,5
Гродненская	62.015	110,5	6.853,8	348.266	80,0	30.865,4	410.281	91,9	37.719,1
Итого	**199.120**	**106,6**	**21.233,7**	**1.152.314**	**83,9**	**96.698,5**	**1.351.434**	**87,3**	**117.932,2**
Прибалтійская.									
Лифляндская	46.669	87,5	4.084,6	622.169	59,9	37.287,3	668.838	61,9	41.371,9
Курляндская	18.144	111,3	2.018,6	295.470	59,6	17.611,6	313.614	62,6	19.630,2
Эстляндская	22.486	57,5	1.292,2	392.374	38,7	15.185,7	414.860	39,7	16.477,9
Итого	**87.299**	**84,7**	**7.395,4**	**1.310.013**	**53,5**	**70.084,6**	**1.397.312**	**55,4**	**77.480,0**
Итого въ 50 губ.	**6.308.693**	**106,6**	**672.481,2**	**19.723.092**	**69,0**	**1.361.691,4**	**26.031.785**	**77,3**	**2.034.172,6**
Привислянскій край.									
Варшавская	30.450	134,9	4.107,3	56.620	142,0	8.192,4	87.070	141,3	12.299,7
Калишская	27.691	167,3	4.632,8	42.619	162,3	6.919,1	70.310	164,3	11.551,6
Кѣлецкая	14.502	147,3	2.136,5	40.327	149,2	6.017,9	54.829	148,7	8.154,4
Ломжинская	17.456	124,6	2.175,2	80.096	115,3	9.238,7	97.552	117,0	11.413,9
Люблинская	47.618	139,0	6.619,6	80.026	142,8	11.428,7	127.644	141,4	18.048,3
Петроковская	20.626	160,6	3.313,4	44.687	140,9	6.297,8	65.313	147,1	9.611,2
Плоцкая	25.936	135,3	3.519,5	46.677	146,8	6.854,0	72.613	142,9	10.373,5
Радомская	17.603	126,0	2.218,2	39.119	130,8	5.117,0	56.722	129,3	7.335,2
Сувалкская	16.863	132,1	2.337,1	86.748	141,2	12.252,8	103.611	140,8	14.589,9
Сѣдлецкая	46.711	124,5	5.817,8	98.227	123,2	12.103,5	144.938	123,6	17.921,3
Итого	**265.456**	**138,9**	**36.877,4**	**615.146**	**137,2**	**84.421,9**	**880.602**	**137,7**	**121.299,3**
Итого въ 60 губ.	**6.574.149**	**107,9**	**709.358,6**	**20.338.238**	**71,1**	**1.446.113,3**	**26.912.387**	**80,1**	**2.155.471,9**
Сѣвернаго Кавказа.									
Кубанская обл.	31.013	147,9	4.586,4	1.140.217	99,7	113.716,1	1.171.230	101,0	118.302,5
Ставропольская	4.660	55,3	257,6	623.385	56,7	35.338,5	628.045	56,7	35.596,1
Черноморская	418	112,2	47,7	4.673	130,7	413,0	5.091	129,5	460,7
Терская обл.	36.274	114,1	4.068,2	532.777	88,5	69.639,1	569.051	90,5	73.707,3
Итого	**72.365**	**123,8**	**8.959,9**	**2.301.052**	**95,2**	**219.106,7**	**2.373.417**	**96,1**	**228.066,6**
Сибирь.									
Енисейская	107.280	116,2	12.463,1	374.989	102,4	38.408,7	482.269	105,5	50.871,8
Иркутская	36.915	135,1	4.987,3	284.830	86,5	24.628,9	321.745	92,0	29.616,2
Тобольская	293.517	155,8	45.732,2	801.535	123,4	98.900,1	1.095.052	132,1	144.632,3
Томская	466.507	156,3	72.908,3	1.353.950	125,4	169.825,3	1.820.457	133,3	242.733,6
Итого	**904.219**	**150,5**	**136.090,9**	**2.815.304**	**118,6**	**331.763,0**	**3.719.523**	**125,8**	**467.853,9**
Степныя области.									
Акмолинская	91.782	150,1	13.781,9	108.558	104,9	11.388,3	200.340	125,6	25.170,2
Семипалатинская	110.180	198,8	21.905,2	279.034	141,3	39.419,6	389.214	157,6	61.324,8
Семирѣченская	33.728	164,5	5.548,6	195.680	142,0	27.974,0	229.408	146,1	33.522,6
Тургайская	218.571	118,8	25.972,0	184.207	63,0	11.609,2	402.778	93,3	37.581,2
Итого	**454.261**	**147,9**	**67.207,7**	**767.479**	**117,8**	**90.391,1**	**1.221.740**	**129,0**	**157.598,8**
Всего въ 72 губ. и обл.	**8.004.994**	**115,1**	**921.617,1**	**26.220.073**	**79,6**	**2.087.374,1**	**34.227.067**	**87,9**	**3.008.991,2**

КАРТОГРАММЫ.

Картогр. 1.

Отношеніе сбора озимыхъ хлѣбовъ 1899 года къ среднему за предшествующее пятилѣтіе.

Rapport de la récolte des céréales d'hiver en 1899 à la moyenne pour la quinquennale 1894—1898.

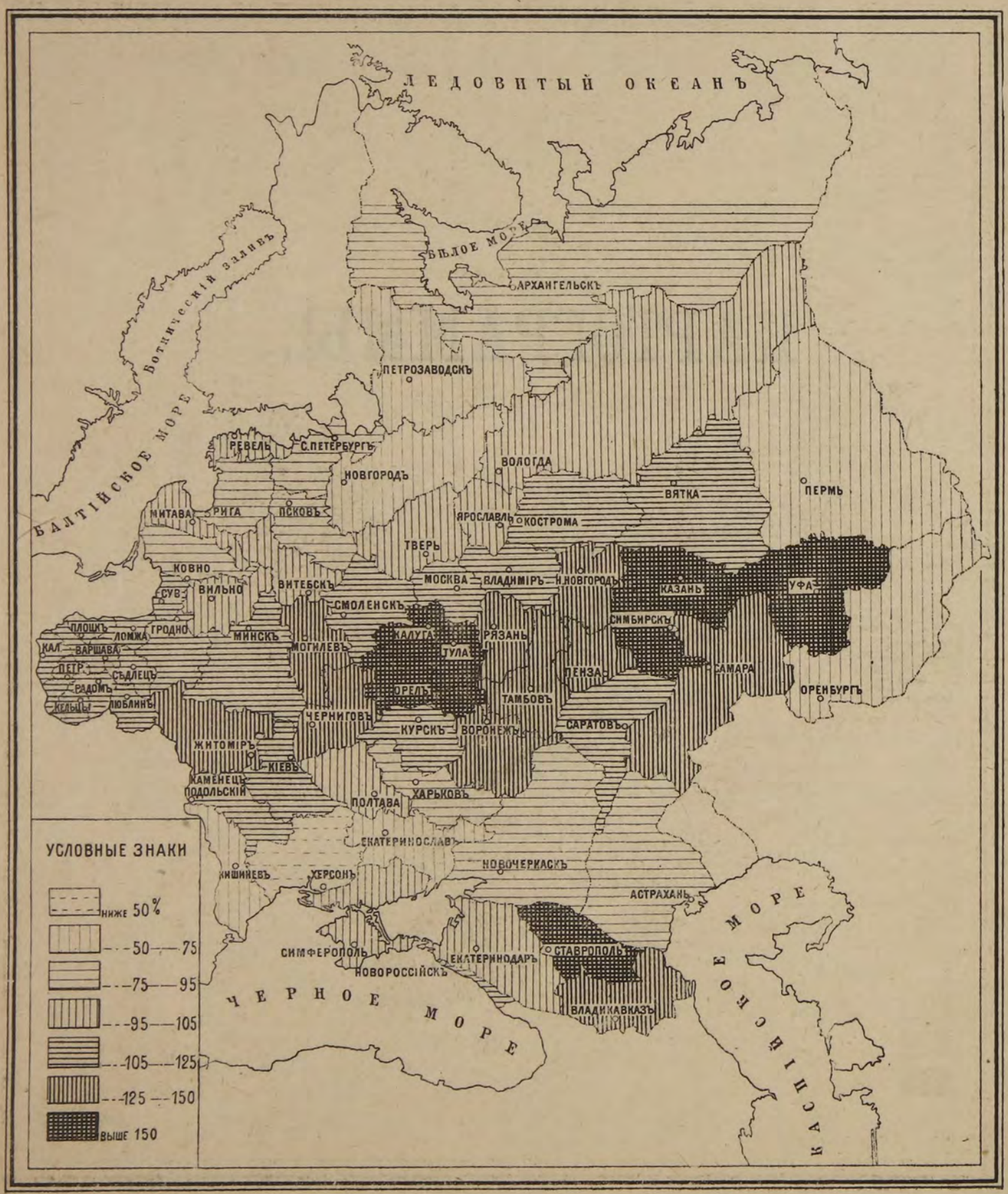

Картогр. 2.

Остатокъ озимыхъ хлѣбовъ на одну душу сельскаго населенія въ среднемъ за пятилѣтіе 1894—1898 гг., въ пудахъ.

Produit net des céréales d'hiver par habitant (les villes exceptées) pour la quinquennale 1894—1898, en pouds.

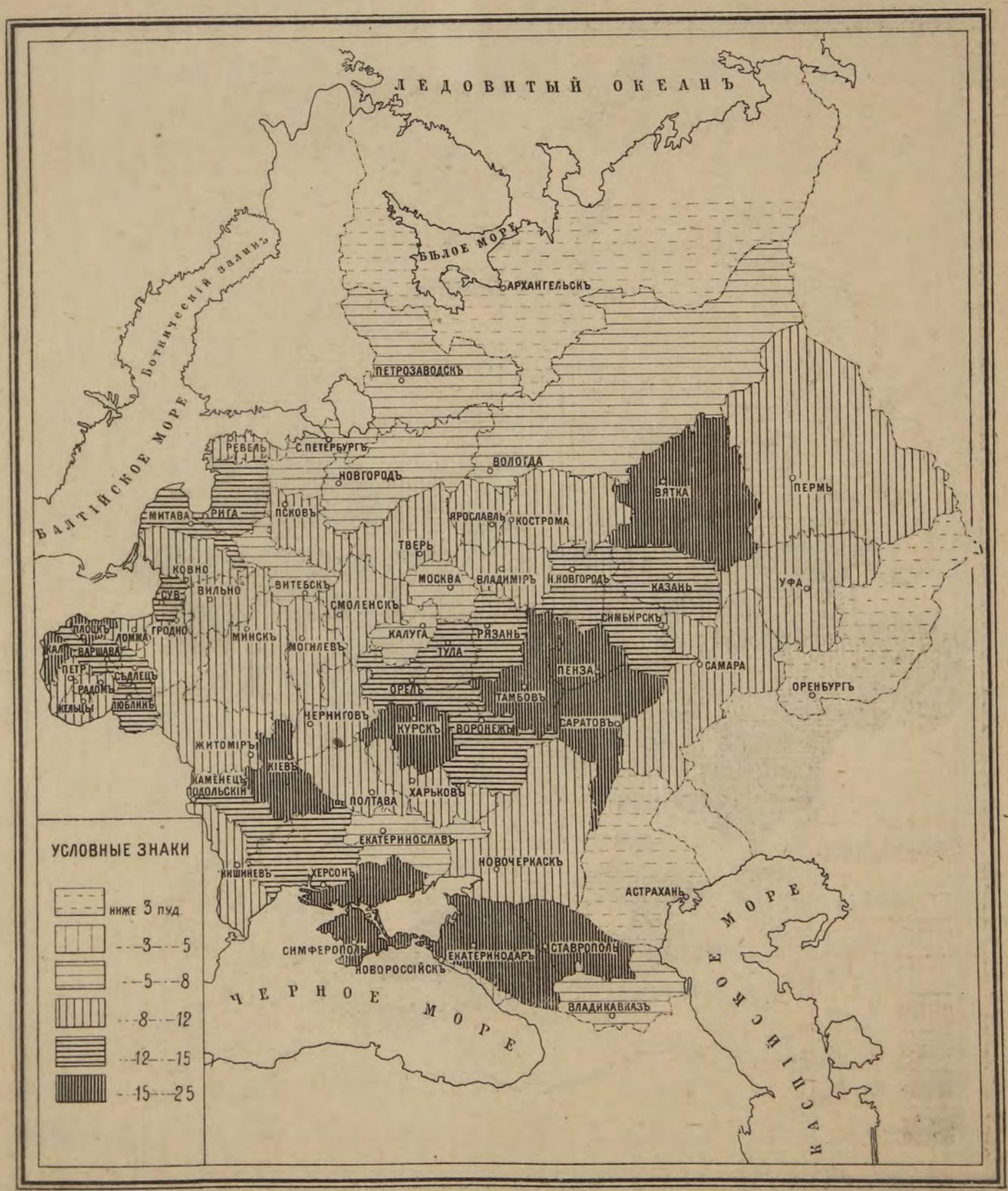

Картогр. 3.

Остатокъ озимыхъ хлѣбовъ на одну душу наличнаго населенія (сельскаго и городскаго) въ 1899 году, въ пудахъ.

Produit net des céréales d'hiver en 1899 par habitant, en pouds.

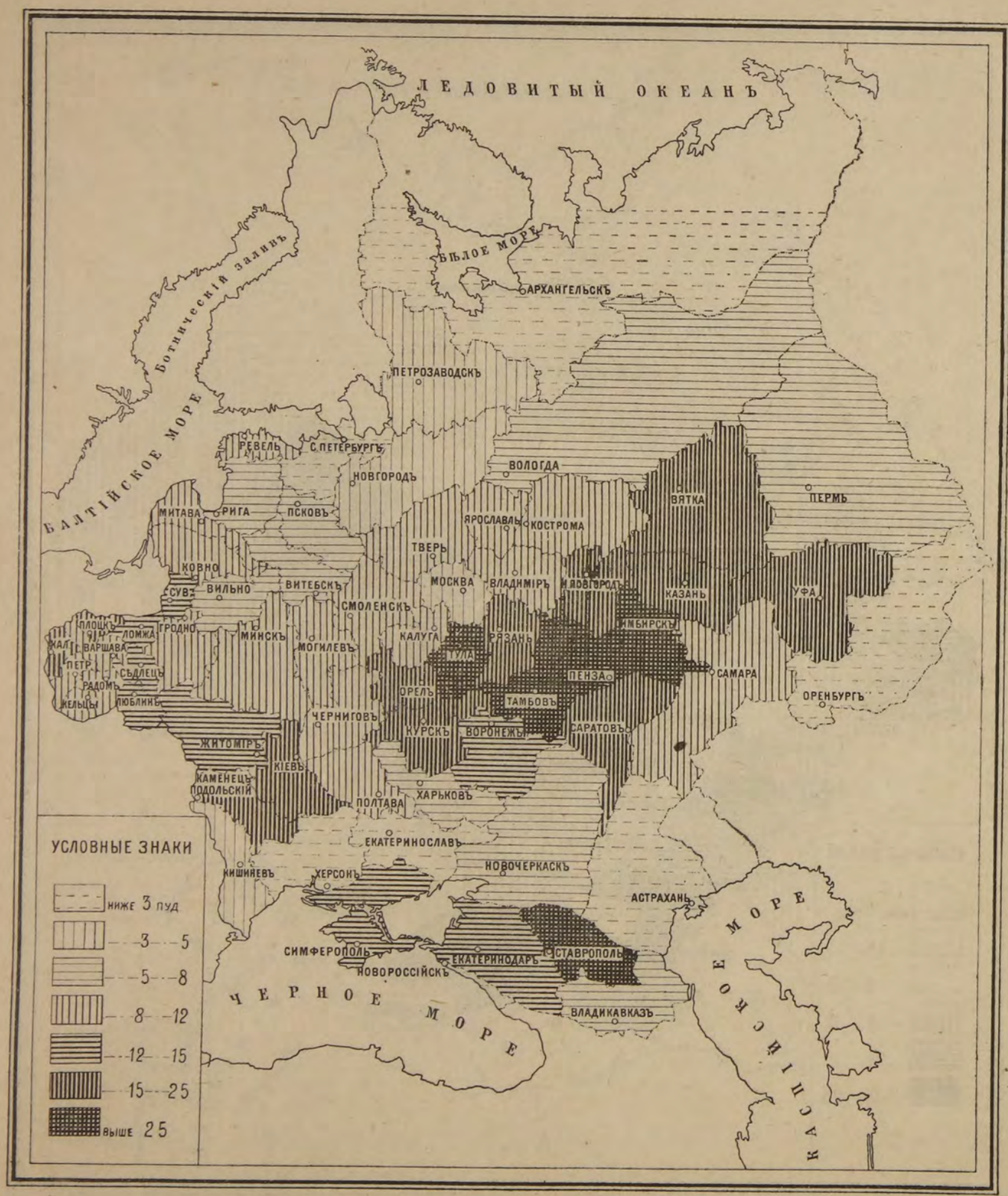

Картогр. 4.

Остатокъ озимыхъ хлѣбовъ на одну душу сельскаго населенія въ 1899 г. (въ пудахъ).

Produit net des céréales d'hiver en 1899 par habitant, les villes exceptées. (en pouds).



Картогр. 5.

Урожай сѣна на заливныхъ лугахъ въ 1899 г. (въ пудахъ на десятину).

Récolte du foin des prés inondés en 1899. (en pouds par dessiatine).



Картогр. 6.

Урожай сѣна на незаливныхъ лугахъ въ 1899 г. (въ пудахъ на десятину).

Récolte du foin des prés non-inondés, en 1899. (en pouds par dessiatine).

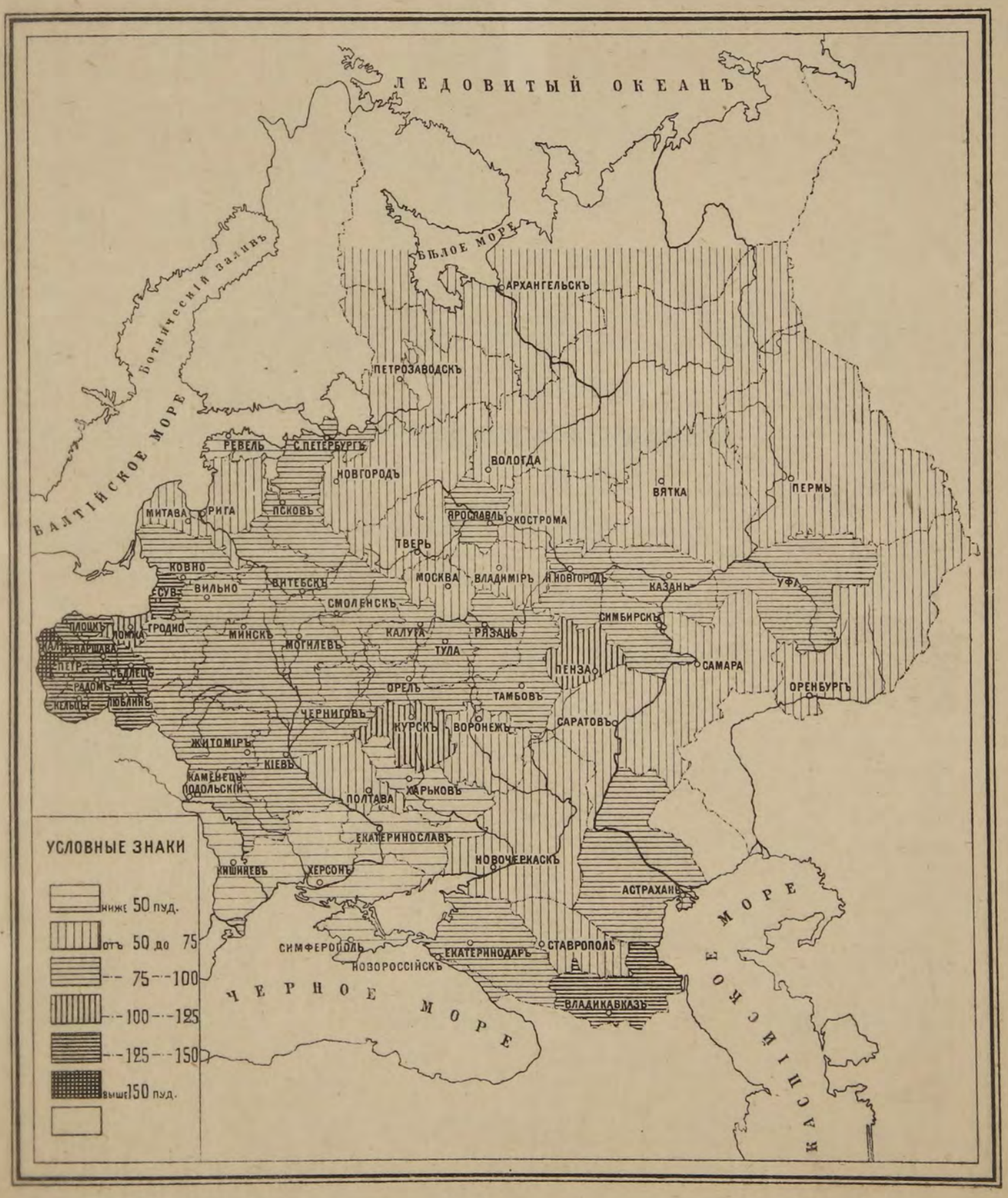

ПОУѢЗДНЫЯ ТАБЛИЦЫ

ОЗИМЫХЪ ХЛѢБОВЪ.

УѢЗДЫ. DISTRICTS.	Озимая рожь. Seigle d'hiver.										Озимая пшеница. Froment d'hiver.												
	Посѣвная площадь 1899 г. въ десят. L'aire cultivée en 1899 en dessiatines.	Собрано. Récolte.	Посѣяно. Ensemencement.	Остатокъ за посѣвомъ. Produit net. Весь. Absolu.	Остатокъ за посѣвомъ. Produit net. На 1 душу сельскаго населенія об. п. Par habitant.	Собрано соломы. Récolte de la paille.	На казенную десят. Par dessiatine. Собрано. Récolte.	На казенную десят. Посѣяно. Ensemencement.	На казенную десят. Соломы. Paille.	Урожай самъ. Rendement à.	Вѣсъ четверти. Poids d'une tchetverte en pouds.	Посѣвная площадь 1899 г. въ десят. L'aire cultivée en 1899 en dessiatines.	Собрано. Récolte.	Посѣяно. Ensemencement.	Остатокъ за посѣвомъ. Produit net. Весь. Absolu.	Остатокъ за посѣвомъ. Produit net. На 1 душу сельскаго населенія об. п. Par habitant.	Собрано соломы. Récolte de la paille.	На казенную десятину. Par dessiatine. Собрано. Récolte.	На казенную десятину. Посѣяно. Ensemencement.	На казенную десятину. Соломы. Paille.	Урожай самъ. Rendement à.	Вѣсъ четверти. Poids d'une tchetverte en pouds.	Населеніе къ 1899 г. безъ городского (приблизительно). Population rurale en 1899 (approximativement).	№ № уѣздовъ.
		Пудовъ. Pouds.											Пудовъ. Pouds.											
1.	2.	3.	4.	5.	6.	7.	8.	9.	10.	11.	12.	13.	14.	15.	16.	17.	18.	19.	20.	21.	22.	23.	24.	1.
КОСТРОМСКАЯ.																								
1. Костромской.	кр. надѣльн.	33.026	2.219.327	393.009	1.826.318		2.978.945	67,2	11,9	90,2	5,6	—	—	—	—	—	—	—	—	—	—	—		
	владѣльч. .	3.218	185.357	31.215	154.142		256.475	57,6	9,7	79,7	5,9	—	—	—	—	—	—	—	—	—	—	—		
	въ уѣздѣ . .	**36.244**	**2.404.684**	**424.224**	**1.980.460**	13,49	**3.235.420**	**66,3**	**11,7**	**89,3**	**5,7**	—	—	—	—	—	—	—	—	—	—	—	146.800	1
2. Буйскій.	кр. надѣльн.	18.323	1.071.895	190.559	881.336		1.696.710	58,5	10,4	92,6	5,6													
	владѣльч. .	4.374	276.874	42.865	234.009		383.162	63,3	9,8	87,6	6,5	—	—	—	—	—	—	—	—	—	—	—		
	въ уѣздѣ . .	**22.697**	**1.348.769**	**233.424**	**1.115.345**	15,45	**2.079.872**	**59,4**	**10,3**	**91,6**	**5,8**		**6**	**255**	**53**	**202**	**0,00**	**327**	**42,5**	**8,9**	**54,5**	**4,8**	**9,1**	72.400	2
3. Варнавинскій.	кр. надѣльн.	37.264	1.859.474	376.366	1.483.108		2.537.678	49,9	10,1	68,1	4,9	—	—	—	—		—	—	—	—	—	—		
	владѣльч. .	6.384	305.155	59.371	245.784		418.152	47,8	9,3	65,5	5,1	—	—	—	—		—	—	—	—	—	—		
	въ уѣздѣ . .	**43.648**	**2.164.629**	**435.737**	**1.728.892**	13,18	**2.955.830**	**49,6**	**10,0**	**67,7**	**5,0**	—	—	—	—	—	—	—	—	—	—	—	131.200	3
4. Ветлужскій.	кр. надѣльн.	37.562	1.851.807	315.521	1.536.286		2.862.224	49,3	8,4	76,2	5,9	—	—	—	—		—	—	—	—	—	—		
	владѣльч. .	1.442	78.012	12.545	65.467		108.871	54,1	8,7	75,5	6,2	—	—	—	—		—	—	—	—	—	—		
	въ уѣздѣ . .	**39.004**	**1.929.819**	**328.066**	**1.601.753**	12,63	**2.971.095**	**49,5**	**8,4**	**76,2**	**5,9**	—	—	—	—	—	—	—	—	—	—	—	126.800	4
5. Галичскій.	кр. надѣльн.	26.128	1.290.723	253.442	1.037.281		1.823.734	49,4	9,7	69,8	5,1	—	—	—	—		—	—	—	—	—	—		
	владѣльч. .	4.704	249.312	44.688	204.624		314.227	53,0	9,5	66,8	5,6													
	въ уѣздѣ . .	**30.832**	**1.540.035**	**298.130**	**1.241.905**	11,48	**2.137.961**	**49,9**	**9,7**	**69,5**	**5,2**		**7**	**613**	**88**	**525**	**0,00**	**525**	**87,5**	**12,5**	**75,0**	**7,0**	**10,0**	108.200	5
6. Кинешемскій.	кр. надѣльн.	32.774	1.612.649	376.901	1.235.748		2.317.122	48,9	11,5	70,7	4,3	—	—	—	—		—	—	—	—	—	—		
	владѣльч. .	4.053	235.074	47.825	187.249		387.467	58,0	11,8	95,6	4,9	—	—	—	—		—	—	—	—	—	—		
	въ уѣздѣ . .	**36.827**	**1.847.723**	**424.726**	**1.422.997**	9,82	**2.704.589**	**50,1**	**11,5**	**73,8**	**4,4**	—	—	—	—	—	—	—	—	—	—	—	144.900	6
7. Кологривскій.	кр. надѣльн.	26.294	1.164.824	226.128	938.696		1.827.433	44,3	8,6	69,5	5,2	—	—	—	—		—	—	—	—	—	—		
	владѣльч. .	1.545	77.559	12.824	64.735		106.633	50,2	8,3	68,5	6,0	—	—	—	—		—	—	—	—	—	—		
	въ уѣздѣ . .	**27.839**	**1.242 383**	**238.952**	**1.003.431**	8,75	**1.934.066**	**44,6**	**8,6**	**69,5**	**5,2**	—	—	—	—	—	—	—	—	—	—	—	114.700	7
8. Макарьевск.	кр. надѣльн.	39.410	1.615.810	374.395	1.241.415		2.344.895	41,0	9,5	59,5	4,3	—	—	—	—		—	—	—	—	—	—		
	владѣльч. .	5.074	251.163	49.725	201.438		309.007	49,5	9,8	60,9	5,1													
	въ уѣздѣ . .	**44.484**	**1.866.973**	**424.120**	**1.442.853**	9,84	**2.653.902**	**42,0**	**9,5**	**59,7**	**4,4**		**292**	**3.942**	**2.628**	**1.314**	**0,01**	**4.672**	**13,5**	**9,0**	**16,0**	**1,5**	**9,0**	146.700	8
9. Нерехтскій.	кр. надѣльн.	44.896	2.788.042	561.200	2.226.842		3.515.357	62,1	12,5	78,3	5,0	—	—	—	—		—	—	—	—	—	—		
	владѣльч. .	4.969	310.066	61.119	248.947		361.743	62,4	12,3	72,8	5,1	—	—	—	—		—	—	—	—	—	—		
	въ уѣздѣ . .	**49.865**	**3.098.108**	**622.319**	**2.475.789**	16,57	**3.877.100**	**62,1**	**12,5**	**77,8**	**5,0**	—	—	—	—	—	—	—	—	—	—	—	149.400	9
10. Солигаличскій.	кр. надѣльн.	13.006	577.466	110.551	466.915		888.310	44,4	8,5	68,3	5,2	—	—	—	—		—	—	—	—	—	—		
	владѣльч.	1.319	58.168	12.267	45.901		81.119	44,1	9,3	61,5	4,7	—	—	—	—		—	—	—	—	—	—		
	въ уѣздѣ . .	**14.325**	**635.634**	**122.818**	**512.816**	8,65	**969.429**	**44,4**	**8,6**	**67,7**	**5,2**	—	—	—	—	—	—	—	—	—	—	—	59.300	10
11. Чухломскій.	кр. надѣльн.	17.975	657.885	143.800	514.085		1.001.208	36,6	8,0	55,7	4,6		53	1.738	488	1.250		3.371	32,8	9,2	63,6	3,6	9,0		
	владѣльч. .	1.259	54.767	11.205	43.562		62.446	43,5	8,9	49,6	4,9	—	—	—	—		—	—	—	—	—	—		
	въ уѣздѣ . .	**19.234**	**712.652**	**155.005**	**557.647**	11,04	**1.063.654**	**37,1**	**8,1**	**55,3**	**4,6**		**53**	**1.738**	**488**	**1.250**	**0,02**	**3.371**	**32,8**	**9,2**	**63,6**	**3,6**	**9,0**	50.500	11
12. Юрьевецкій	кр. надѣльн.	39.969	2.070.394	439.659	1.630.735		3.037.644	51,8	11,0	76,0	4,7	—	—	—	—		—	—	—	—	—	—		
	владѣльч. .	1.695	95.090	18.815	76.275		121.193	56,1	11,1	71,5	5,1	—	—	—	—		—	—	—	—	—	—		
	въ уѣздѣ . .	**41.664**	**2.165.484**	**458.474**	**1.707.010**	13,63	**3.158.837**	**52,0**	**11,0**	**75,8**	**4,7**	—	—	—	—	—	—	—	—	—	—	—	125.200	12
	Въ губерніи .	**406.663**	**20.956.893**	**4.165.995**	**16.790.898**	**12,20**	**29.741.755**	**51,5**	**10,2**	**73,1**	**5,0**		**358**	**6.548**	**3.257**	**3.291**	**0,00**	**8.895**	**18,3**	**9,1**	**24,8**	**2,0**	**9,1**	**1.376.100**	
	кр. надѣльн.	366.627	18.780.296	3.761.531	15.018.765		26.831.260	51,3	10,3	73,3	5,0		59	1.993	541	1.452		3.698	33,8	9,2	62,7	3,5	9,0		
	владѣльч. .	40.036	2.176.597	404.464	1.772.133		2.910.495	54,4	10,1	72,7	5,4		299	4.555	2.716	1.839		5.197	15,2	9,1	17,4	1,6	9,1		

Озимая рожь. Seigle d'hiver.

Озимая пшеница. Froment d'hiver.

УѢЗДЫ. DISTRICTS.	Посѣвная площадь 1899 г. въ десят. L'aire cultivée en 1899 en dessiatines.	Собрано. Récolte.	Посѣяно. Ensemencement.	Остатокъ за посѣвомъ. Produit net. Весь. Absolu.	Остатокъ за посѣвомъ. Produit net. На 1 душу сельскаго населенія об. п. Par habitant.	Собрано соломы. Récolte de la paille.	На казенную десят. Par dessiatine. Собрано. Récolte.	На казенную десят. Par dessiatine. Посѣяно. Ensemencement.	На казенную десят. Par dessiatine. Соломы. Paille.	Урожай самъ. Rendement à.	Вѣсъ четверти. Poids d'une tchetverte en poud. Пуд.	Населеніе къ 1899 г. безъ городскаго (приблизительно). Population rurale en 1899 (approximativement).	№№ уѣздовъ.
	Пудовъ. Poud s.												
1.	2.	3.	4.	5.	6.	7.	8.	9.	10.	11.	12.		1.
КІЕВСКАЯ.													
1. Кіевскій. кр. надѣльн.	41.849	3.004.758	380.826	2.623.932		3.414.878	71,8	9,1	81,6	7,9			
владѣльч.	14.061	1.077.073	127.955	949.118		1.316.110	76,6	9,1	93,6	8,4			
въ уѣздѣ	**55.910**	**4.081.831**	**508.781**	**3.573.050**	**11,27**	**4.730.988**	**73,0**	**9,1**	**84,6**	**8.0**			
2. Бердичевскій. кр. надѣльн.	26.425	2.380.892	266.892	2.114.000		2.378.250	90,1	10,1	90,0	8,9			
владѣльч.	8.439	819.427	81.014	738.413		703.813	97,1	9,6	83,4	10,1			
въ уѣздѣ	**34.864**	**3.200.319**	**347.906**	**2.852.413**	**12,07**	**3.082.063**	**91,8**	**10,0**	**88,4**	**9,2**			
3. Васильковскій. кр. надѣльн.	38.721	3.302.901	414.315	2.888.586		3.573.948	85,3	10,7	92,3	8,0			
владѣльч.	6.841	638.265	67.726	570.539		649.211	93,3	9,9	94,9	9,4			
въ уѣздѣ	**45.562**	**3.941.166**	**482.041**	**3.459.125**	**11,12**	**4.223.159**	**86,5**	**10,6**	**92,7**	**8,2**			
4. Звенигородск. кр. надѣльн.	20.078	1.562.068	208.811	1.353.257		1.443.608	77,8	10,4	71,9	7,5			
владѣльч.	5.803	439.287	53.968	385.319		430.002	75,7	9,3	74,1	8,1			
въ уѣздѣ	**25.881**	**2.001.355**	**262.779**	**1.738.576**	**6,42**	**1.873.610**	**77,3**	**10,1**	**72,4**	**7,6**			
5. Каневскій. кр. надѣльн.	22.877	1.672.309	242.496	1.429.813		1.827.839	73,1	10,6	79,9	6,9			
владѣльч.	4.836	387.847	46.909	340.938		323.045	80,2	9,7	66,8	8,3			
въ уѣздѣ	**27.713**	**2.060.156**	**289.405**	**1.770.751**	**6,49**	**2.150.884**	**74,3**	**10,4**	**77,6**	**7,1**			
6. Липовецкій. кр. надѣльн.	17.901	1.537.696	180.800	1.356.896		1.736.397	85,9	10,1	97,0	8,5			
владѣльч.	4.512	420.970	44.669	376.301		383.971	93,3	9,9	85,1	9,4			
въ уѣздѣ	**22.413**	**1.958.666**	**225.469**	**1.733.197**	**8,13**	**2.120.368**	**87,4**	**10,0**	**94,6**	**8,7**			
7. Радомысльск. кр. надѣльн.	50.933	1.879.428	417.651	1 461.777		1.915.081	36,9	8,2	37,6	4,5			
владѣльч.	26.523	1.299.627	220.141	1.079.486		1.440.199	49,0	8,3	54,3	5,9			
въ уѣздѣ	**77.456**	**3.179.055**	**637.792**	**2.541.263**	**7,86**	**3.355.280**	**41,0**	**8,2**	**43,3**	**5,0**			
8. Сквирскій. кр. надѣльн.	29.180	2.786.690	309.308	2.477.382		3.017.212	95,5	10,6	103,4	9,0			
владѣльч.	7.384	667.514	69.410	598.104		685.235	90,4	9,4	92,8	9,6			
въ уѣздѣ	**36.564**	**3.454.204**	**378.718**	**3.075.486**	**12,75**	**3.702.447**	**94,4**	**10,3**	**101.2**	**9,2**			
9. Таращанскій. кр. надѣльн.	20.770	1.908.763	236.778	1.671.985		2.116.463	91,9	11,4	101,9	8,1			
владѣльч.	5.216	476.221	52.160	424.061		460.051	91,3	10,0	88,2	9,1			
въ уѣздѣ	**25.986**	**2.384.984**	**288.938**	**2.096.046**	**8,68**	**2.576.514**	**91,8**	**11,1**	**99,1**	**8,3**			
10. Уманскій. кр. надѣльн.	31.963	2.630.555	332.415	2.298.140		2.940.596	82,3	10,4	92,0	7,9			
владѣльч.	6.191	559.047	60.053	498.994		619.100	90,3	9,7	100,0	9,3			
въ уѣздѣ	**38.154**	**3.189.602**	**392.468**	**2.797.134**	**9,15**	**3.559.696**	**83,6**	**10,3**	**93,3**	**8,1**			
11. Черкасскій. кр. надѣльн.	21.077	1.399.513	210.770	1.188.743		1.302.559	66,4	10,0	61,8	6,6			
владѣльч.	5.942	441.491	55.855	385.636		579.345	74,3	9,4	97,5	7,9			
въ уѣздѣ	**27.019**	**1.841.004**	**266.625**	**1.574.379**	**5,39**	**1.881.904**	**68,1**	**9,9**	**69,6**	**6,9**			
12. Чигиринскій. кр. надѣльн.	18.748	787.416	170.607	616.809		801.788	42,0	9,1	43,3	4,6			
владѣльч.	4.680	279.993	42.120	237.873		273.427	59,7	9,0	58,3	6,6			
въ уѣздѣ	**23.428**	**1.067.409**	**212.727**	**854.682**	**3,76**	**1.075.215**	**45,6**	**9,1**	**45,9**	**5,0**			
Въ губерніи	**440.950**	**32.359.751**	**4.293.649**	**28.066.102**	**8,63**	**34.332.128**	**73,4**	**9,7**	**77,9**	**7.6**			
кр. надѣльн.	340.522	24.852.989	3.371.669	21.481.320		26.468.619	73,0	9,9	77,7	7.4			
владѣльч.	100.428	7.506.762	921.980	6.584.782		7.863.509	74,7	9,2	78,3	8,1			

УѢЗДЫ. DISTRICTS.	Посѣвная площадь 1899 г. въ десят. L'aire cultivée en 1899 en dessiatines.	Собрано. Récolte.	Посѣяно. Ensemencement.	Остатокъ за посѣвомъ. Produit net. Весь. Absolu.	Остатокъ за посѣвомъ. Produit net. На 1 душу сельскаго населенія об. п. Par habitant.	Собрано соломы. Récolte de la paille.	На казенную десятину. Par dessiatine. Собрано. Récolte.	На казенную десятину. Par dessiatine. Посѣяно. Ensemencement.	На казенную десятину. Par dessiatine. Соломы. Paille.	Урожай самъ. Rendement à.	Вѣсъ четверти. Poids d'une tchetverte en poud. Пуд.	Населеніе къ 1899 г. безъ городскаго (приблизительно). Population rurale en 1899 (approximativement).	№№ уѣздовъ.
	Пудовъ. Poud s.												
1.	13.	14.	15.	16.	17.	18.	19.	20.	21.	22.	23.	24.	1.
КІЕВСКАЯ.													
1. Кіевскій. кр. надѣльн.	4.843	390.900	48.914	341.986		463.959	82.8	10,1	95,8	8,2	9;3		
владѣльч.	6.926	694.677	66.490	628.187		849.820	100,3	9,6	122,7	10,4	9,6		
въ уѣздѣ	**11.769**	**1.085.577**	**115.404**	**970.173**	**8,06**	**1.313.779**	**92,2**	**9,6**	**111,6**	**9,6**	**9.5**	317.000	1
2. Бердичевскій. кр. надѣльн.	9.543	958.117	100.201	857.916		1.050.684	100,4	10,5	110,1	9,6	10,2		
владѣльч.	19.095	2.245.572	189.040	2.056.532		1.989.699	117,6	9,9	104,2	11,9	10,3		
въ уѣздѣ	**28.638**	**3.203.689**	**289.241**	**2.914.448**	**12,33**	**3.040.383**	**111,9**	**10,1**	**106,2**	**11,1**	**10,3**	236.300	2
3. Васильковскій. кр. надѣльн.	7.502	685.683	81.022	604.661		748.700	91,4	10,8	99,8	8,5	9;3		
владѣльч.	15.815	1.451.817	158.150	1.293.667		1.529.310	91,8	10,0	96,7	9,2	9;7		
въ уѣздѣ	**23.317**	**2.137.500**	**239.172**	**1.898.328**	**6,10**	**2.278.010**	**91,7**	**10,2**	**97,7**	**9,0**	**9,6**	310.900	3
4. Звенигородск. кр. надѣльн.	19.557	1.644.744	207.304	1.437.440		1.480.465	84,1	10,6	75,7	7,9	9,6		
владѣльч.	21.206	2.016.691	199.336	1.817.355		1.749.495	95,1	9,4	82,5	10,1	9,9		
въ уѣздѣ	**40.763**	**3.661.435**	**406.640**	**3.254.795**	**12,01**	**3.229.960**	**89,8**	**10,0**	**79,2**	**9,0**	**9,8**	270.900	4
5. Каневскій. кр. надѣльн.	9.150	676.185	98.820	577.365		682.500	73,9	10,8	74,6	6,8	9,4		
владѣльч.	20.862	1.894.270	202.361	1.691.909		1.426.961	90,8	9,7	68,4	9,4	9,5		
въ уѣздѣ	**30.012**	**2.570.455**	**301.181**	**2.269.274**	**8,31**	**2.109.461**	**85,6**	**10,0**	**70,3**	**8,6**	**9,5**	272.800	5
6. Липовецкій. кр. надѣльн.	9.726	889.929	101.150	788.779		859.778	91,5	10,4	88,4	8,8	10,1		
владѣльч.	23.228	2.641.015	225.312	2.415.703		2.329.768	113,7	9,7	100,3	11,7	10,0		
въ уѣздѣ	**32.954**	**3.530.944**	**326.462**	**3.204.482**	**15,03**	**3.189.546**	**107,1**	**9,9**	**96,8**	**10,8**	**10,0**	213.200	6
7. Радомысльск. кр. надѣльн.	2.374	160.482	21.366	139.116		204.876	67,6	9,0	86,3	7,5	9,4		
владѣльч.	3.926	263.435	34.156	229.279		327.428	67,1	8,7	83,4	7,7	9.4		
въ уѣздѣ	**6.300**	**423.917**	**55.522**	**368.395**	**1,40**	**532.304**	**67,3**	**8,8**	**84,5**	**7,6**	**9,4**	323.200	7
8. Сквирскій. кр. надѣльн.	10.971	1.045.536	116.293	929.243		1.059.799	95,3	10,6	96,6	9,0	10,0		
владѣльч.	22.462	2.234.969	211.143	2.023.826		2.208.015	99,5	9.4	98,3	10,6	10,0		
въ уѣздѣ	**33.433**	**3.280.505**	**327.436**	**2.953.069**	**12,24**	**3.267.814**	**98.1**	**9,8**	**97,7**	**10,0**	**10,0**	241.200	8
9. Таращанскій. кр. надѣльн.	13.831	1.430.125	157.673	1.272.452		1.503.430	103,4	11,4	108,7	9,1	9.8		
владѣльч.	23.903	2.493.083	239.030	2.254.053		2.146.489	104,3	10,0	89,8	10,4	10,1		
въ уѣздѣ	**37.734**	**3.923.208**	**396.703**	**3.526.505**	**14,61**	**3.649.919**	**104,0**	**10,5**	**96,7**	**9,9**	**10,0**	241.400	9
10. Уманскій. кр. надѣльн.	24.847	2.256.108	268.348	1.987.760		2.353.011	90,8	10,8	94,7	8,4	9,7		
владѣльч.	28.118	2.693.704	272.745	2.420.959		2.724.634	95,8	9.7	96,9	9,9	9,9		
въ уѣздѣ	**52.965**	**4.949.812**	**541.093**	**4.408.719**	**14,42**	**5.077.645**	**93,4**	**10,2**	**95,9**	**9.2**	**9,8**	305.700	10
11. Черкасскій. кр. надѣльн.	9.110	612.192	98.388	513.804		538.401	67,2	10,8	59,1	6,2	9,2		
владѣльч.	14.987	1.324.851	137.880	1.186.971		1.411.775	88,4	9,2	94,2	9,6	9,5		
въ уѣздѣ	**24.097**	**1.937.043**	**236.268**	**1.700.775**	**5,83**	**1.950.176**	**80,4**	**9,8**	**80,9**	**8,2**	**9,4**	291.900	11
12. Чигиринскій. кр. надѣльн.	9.620	469.456	95.238	374.218		435.786	48,8	9,9	45,3	4,9	9,3		
владѣльч.	16.496	1.318.030	148.464	1.169.566		1.240.504	79,9	9,0	74,0	8,8	9,3		
въ уѣздѣ	**26.116**	**1.787.486**	**243.702**	**1.543.784**	**6,79**	**1.676.290**	**69,2**	**9,3**	**64,2**	**7,4**	**9.3**	227.200	12
Въ губерніи	**348.098**	**32.491.571**	**3.478.824**	**29.012.747**	**8,92**	**31.315.287**	**93,3**	**10,0**	**90,0**	**9.3**	**9,8**	3.251.700	
кр. надѣльн.	131.074	11.219.457	1.394.717	9.824.740		11.381.389	85,6	10,6	86,8	8.1	9,7		
владѣльч.	217.024	21.272.114	2.084.107	19.188.007		19.933.898	98,0	9,6	91,8	10,2	9,9		

УѢЗДЫ. DISTRICTS.	Озимая рожь. Seigle d'hiver.											Озимая пшеница. Froment d'hiver.											
	Посѣвная площадь 1899 г. въ десят. L'aire cultivée en 1899 en dessiatines.	Собрано. Récolte.	Посѣяно. Ensemencement.	Остатокъ за посѣвомъ. Produit net. Весь. Absolu.	Остатокъ за посѣвомъ. Produit net. На 1 душу сельскаго населенія об. п. Par habitant.	Собрано соломы. Récolte de la paille.	На казенную десят. Par dessiatine. Собрано. Récolte.	На казенную десят. Par dessiatine. Посѣяно. Ensemencement.	На казенную десят. Par dessiatine. Соломы. Paille.	Урожай самъ. Rendement à.	Вѣсъ четверти. Poids d'une tchetverte en pouds.	Посѣвная площадь 1899 г. въ десят. L'aire cultivée en 1899 en dessiatines.	Собрано. Récolte.	Посѣяно. Ensemencement.	Остатокъ за посѣвомъ. Produit net. Весь. Absolu.	Остатокъ за посѣвомъ. Produit net. На 1 душу сельскаго населенія об. п. Par habitant.	Собрано соломы. Récolte de la paille.	На казенную десятину. Par dessiatine. Собрано. Récolte.	На казенную десятину. Par dessiatine. Посѣяно. Ensemencement.	На казенную десятину. Par dessiatine. Соломы. Paille.	Урожай самъ. Rendement à.	Вѣсъ четверти. Poids d'une tchetverte en pouds.	Населеніе къ 1899 г. безъ городского (приблизительно). Population rurale en 1899 (approximativement).	№№ уѣздовъ.
	П у д о в ъ. P o u d s.										Пуд.	П у д о в ъ. P o u d s.									Пуд.		
1.	2.	3.	4.	5.	6.	7.	8.	9.	10.	11.	12.	13.	14.	15.	16.	17.	18.	19.	20.	21.	22.	23.	24.	1.
ПЛОЦКАЯ.																								
1. Плоцкій. кр. надѣльн.	10.129	652.308	111.419	540.889		1.618.614	64,4	11,0	159,8	5,9		4.084	266.685	46.966	219.719		685.295	65,3	11,5	167,8	5,7	9,6		
владѣльч. .	15.626	1.078.194	170.323	907.871		2.627.293	69,0	10,9	168,2	6,3		8.876	622.208	101.186	521.022		1.569.277	70,1	11,4	176,8	6,1	9,6		
въ уѣздѣ . .	**25.755**	**1.730.502**	**281.742**	**1.448.760**	20,61	**4.245.907**	**67,2**	**10,9**	**164,8**	**6.2**		**12.960**	**888.893**	**148.152**	**740.741**	10,54	**2.254.572**	**68,6**	**11,4**	**173,9**	**6,0**	**9,6**	70.300	1
2. Липновскій. кр. надѣльн.	15.133	1.030.557	166.463	864.094		2.173.099	68,1	11,0	143,6	6,2		1.829	170.280	21.216	149.064		285.690	93,1	11,6	156,2	8,0	9,7		
владѣльч. .	12.850	993.305	141.350	851.955		2.091.980	77,3	11,0	162,8	7,3		5.020	438.246	58.232	380.014		885.528	87,3	11,6	176,4	7,5	9,7		
въ уѣздѣ . .	**27.983**	**2.023.862**	**307.813**	**1.716.049**	20,90	**4.265.079**	**72.3**	**11,0**	**152,4**	**6.6**		**6.849**	**608.526**	**79.448**	**529.078**	6,44	**1.171 218**	**88,8**	**11.6**	**171,0**	**7.7**	**9,7**	82.100	2
3. Млавскій. кр. надѣльн.	11.286	617.344	123.017	494.327		1.647.756	54.7	10,9	146,0	5,0		554	38.835	6.205	32.630		84.208	70,1	11,2	152,0	6,3	9,6		
владѣльч. .	21.066	1.266.067	229.620	1.036.447		3.433.758	60,1	10,9	163,0	5,5		2.860	197.912	32.604	165.308		454.740	69,2	11,4	159,0	6,0	9,6		
въ уѣздѣ . .	**32.352**	**1.883.411**	**352.637**	**1.530.774**	19.40	**5.081.514**	**58.2**	**10,9**	**157,2**	**5.3**		**3 414**	**236.747**	**38.809**	**197.938**	2,51	**538.948**	**69,3**	**11.4**	**157,8**	**6.1**	**9.6**	78.900	3
4. Прасныышскій. кр. надѣльн	6.915	330.537	69.150	261.387		854.694	47,8	10,0	123,6	4,8		606	40.117	6.363	33.754		80.234	66,2	10,5	132,4	6,3	9,6		
владѣльч.	8.962	543.993	89.620	454.373		1.387.318	60,7	10,0	154,8	6,1		4.289	300.230	45.035	255.195		668.226	70,0	10,5	155,8	6,7	9,6		
въ уѣздѣ . .	**15.877**	**874.530**	**158.770**	**715.760**	11,91	**2.242.012**	**55.1**	**10,0**	**141,2**	**5,5**		**4.895**	**340.347**	**51.398**	**288.949**	4,81	**748.460**	**69,5**	**10.5**	**152,9**	**6,6**	**9,6**	60.100	4
5. Рыпинскій. кр. надѣльн.	12.956	766.995	141.220	625.775		1.660.959	59.2	10.9	128,2	5,4		772	57.746	8.724	49.022		125.450	74,8	11,3	162,5	6,6	9,5		
владѣльч. .	9.772	697.721	106.515	591.206		1.762.869	71,4	10,9	180,4	6,6		3.894	327.096	44.392	282.704		717.664	84,0	11,4	184,3	7,4	9,5		
въ уѣздѣ . .	**22.728**	**1.464.716**	**247.735**	**1.216.981**	18,41	**3.423.828**	**64,4**	**10,9**	**150,6**	**5.9**		**4.666**	**384.842**	**53.116**	**331.726**	5,02	**843.114**	**82.5**	**11,4**	**180.7**	**7.2**	**9.5**	66.100	5
6. Серпецкій. кр. надѣльн.	9.633	504.769	97.293	407.476		1.477.702	52,4	10,1	153,4	5,2		915	51.789	9.608	42.181		133.590	56,6	10,5	146,0	5,4	9,6		
владѣльч. .	14.272	853.466	144.147	709.319		2.383.424	59,8	10,1	167,0	5,9		3.985	276.161	41.444	234.717		735.631	69,3	10,4	184,6	6,7	9,5		
въ уѣздѣ . .	**23.905**	**1.358.235**	**241.440**	**1.116.795**	18,28	**3.861.126**	**56.8**	**10,1**	**161,5**	**5,6**		**4.900**	**327.950**	**51.052**	**276.898**	4,53	**869.221**	**66.9**	**10,4**	**177,4**	**6.4**	**9,5**	61.100	6
7. Цѣхановскій. кр. надѣльн.	5.770	302.348	64.047	238.301		722.404	52,4	11,1	125,2	4,7		1.732	91.450	20.784	70.666		209.918	52,8	12,0	121,2	4,4	9,6		
владѣльч. .	12.402	796.208	138.902	657.306		1.917.349	64,2	11,2	154,6	5,7		9.220	646.322	108.796	537.526		1.569.244	70,1	11,8	170,2	6,0	9,6		
въ уѣздѣ . .	**18.172**	**1.098.556**	**202.949**	**895.607**	14,19	**2.639.753**	**60,5**	**11,2**	**145.3**	**5.4**		**10.952**	**737.772**	**129.580**	**608.192**	9,64	**1.779.162**	**67.4**	**11,9**	**162.4**	**5,7**	**9,6**	63.100	7
Въ губерніи	**166.772**	**10.433.812**	**1.793.086**	**8.640.726**	17.94	**25.759.219**	**62.6**	**10,8**	**154.4**	**5,8**		**48.636**	**3.525.077**	**551.555**	**2.973.522**	**6.17**	**8.204.695**	**72,5**	**11.3**	**168,7**	**6.4**	**9.6**	**481.700**	
кр. надѣльн.	71.822	4.204.858	772.609	3.432.249		10.155.228	58,5	10,9	141,4	5,4		10.492	716.902	119.866	597.036		1.604.385	68,3	11,4	153,9	5,9	9,6		
владѣльч. .	94.950	6.228.954	1.020.477	5.208.477		15.603.991	65,6	10,8	164,3	6,1		38.144	2.808.175	431.689	2.376.486		6.600.310	73,6	11,3	173,3	6,5	9,6		
ЛЮБЛИНСКАЯ.																								
1. Люблинскій. кр. надѣльн.	15.149	865.008	168.154	696 854		1.802.731	57,1	11,1	119,0	5,1		2.503	166.950	28.534	138.416		360.432	66,7	11,4	144,0	5,9	9,5		
владѣльч. .	12.779	952.036	139.291	812.745		1.776.281	74,5	10,9	139,0	6,8		11.896	1.004.022	134.425	869.597		1.724.920	84,4	11,3	145,0	7,5	9,5		
въ уѣздѣ . .	**27.928**	**1.817.044**	**307.445**	**1.509.599**	13,65	**3.579.012**	**65,1**	**11,0**	**128,2**	**5,9**		**14.399**	**1.170.972**	**162.959**	**1.008.013**	9,11	**2.085.352**	**81,3**	**11,3**	**144.8**	**7.2**	**9,5**	110.600	1
2. Бѣлгорайскій. кр. надѣльн	14.495	684.164	155.097	529.067		1.191.489	47,2	10,7	82,2	4,4		3.048	177.698	34.747	142.951		368.808	58,3	11,4	121,0	5,1	9,6		
владѣльч. .	1.660	81.672	17.762	63.910		163.676	49,2	10,7	98,6	4,6		727	48.127	8.288	39.839		92.911	66,2	11,4	127,8	5,8	9,6		
въ уѣздѣ . .	**16.155**	**765.836**	**172.859**	**592.977**	6,30	**1.355.165**	**47,4**	**10,7**	**83,9**	**4.4**		**3.775**	**225.825**	**43.035**	**182.790**	1,94	**461.719**	**59,8**	**11.4**	**122,3**	**5.2**	**9,6**	94.100	2
3. Грубешовскій. кр. надѣльн.	8.054	571.029	80.540	490.489		1.034.134	70,9	10,0	128,4	7,1		4.592	396.749	47.757	348.992		663.085	86,4	10,4	144.4	8,3	9,5		
владѣльч. .	5.001	404.581	50.010	354.571		715.143	80,9	10,0	143,0	8,1		10.163	849.627	105.695	743.932		1.729.743	83,6	10,4	170,2	8,0	9,5		
въ уѣздѣ . .	**13.055**	**975.610**	**130.550**	**845.060**	9,44	**1.749.277**	**74,7**	**10,0**	**134.0**	**7,5**		**14.755**	**1.246.376**	**153.452**	**1.092.924**	12,21	**2.392.828**	**84,5**	**10.4**	**162,2**	**8.1**	**9,5**	89.500	3
4. Замостскій. кр. надѣльн.	11.186	666.686	123.046	543.640		1.212.562	59,6	11,0	108,4	5,4		4.386	314.915	49.123	265.792		493.425	71,8	11,2	112,5	6,4	9,6		
владѣльч.	5.456	392.832	59.470	333.362		589.248	72.0	10,9	108,0	6,6		5.251	449.486	58.811	390.675		736.190	85,6	11,2	140,2	7,6	9,6		
въ уѣздѣ . .	**16.642**	**1.059.518**	**182.516**	**877.002**	8,26	**1.801.810**	**63,7**	**11,0**	**108,2**	**5,8**		**9.637**	**764.401**	**107.934**	**656.467**	6,18	**1.229.615**	**79,3**	**11,2**	**127,6**	**7,1**	**9,6**	106.200	4
5. Красноставскій. кр. надѣльн.	11.386	660.388	117.276	543.112		1.366.320	58,0	10,3	120,0	5,6		4.786	380.966	54.560	326.406		708.328	79,6	11,4	148,0	7,0	9,6		
владѣльч.	5.719	431.785	60.621	371.164		926.478	75,5	10,6	162,0	7,1		7.790	622.421	86.469	535.952		1.480.100	79,9	11,1	190,0	7,2	9,4		
въ уѣздѣ . .	**16.105**	**1.092.173**	**177.897**	**914.276**	9,69	**2.292.798**	**63,9**	**10,4**	**134,0**	**6,1**		**12.576**	**1.003.387**	**141.029**	**862.358**	9,14	**2.188.428**	**79.8**	**11,2**	**174,0**	**7,1**	**9,4**	94.400	5
6. Любартовскій. кр. надѣльн.	11.236	559.553	123.596	435.957		1.342.702	49,8	11,0	119,5	4,5		690	44.574	8.142	36.432		109.641	64,6	11,8	158,9	5,5	10,0		
владѣльч. .	11.896	685.358	118.766	566.592		1.728.106	62,9	10,9	158,6	5 8		3.367	263.636	38.384	225.252		629.629	78,3	11,4	187,0	6,9	9,6		
въ уѣздѣ . .	**22.132**	**1.244.911**	**242.362**	**1.002.549**	12,47	**3.070.808**	**56,2**	**11,0**	**138,7**	**5,1**		**4.057**	**308.210**	**46.526**	**261.684**	3,25	**739.270**	**76,0**	**11,5**	**182.2**	**6,6**	**9.7**	80.400	6
7. Ново-Александ. кр. надѣльн.	15.880	759.064	174.680	584.384		1.676.928	47,8	11,0	105,6	4,3		1.462	78.656	16.813	61.843		174.563	53,8	11,5	119,4	4.7	9.6		
владѣльч. .	6.460	388.892	70.414	318.478		788.120	60.2	10,9	122,0	5,5		3.891	272.759	44.747	228.012		522.172	70,1	11,5	134,2	6,1	9,6		
въ уѣздѣ . .	**22.340**	**1.147.956**	**245.094**	**902.862**	6,05	**2.465.048**	**51,4**	**11,0**	**110,3**	**4,7**		**5.353**	**351.415**	**61.560**	**289.855**	1,94	**696.735**	**65.6**	**11,5**	**130.2**	**5,7**	**9.6**	149.300	7
8. Томашевскій. кр. надѣльн.	7.366	483.210	78.080	405.130		685.038	65,6	10,6	93,0	6,2		2.912	229.466	33.197	196.269		348.275	78,8	11,4	119,6	6,9	9,5		
владѣльч. .	5.310	430.110	56.817	373.293		566.046	81,0	10,7	106,6	7,6		6.255	558.572	68.180	490.392		801.891	89,3	10,9	128,2	8.2	9,4		
въ уѣздѣ .	**12.676**	**913.320**	**134.897**	**778.423**	8,12	**1.251.084**	**72,1**	**10,6**	**98,7**	**6.8**		**9.167**	**788.038**	**101.377**	**686.661**	7,16	**1.150.166**	**86.0**	**11,1**	**125.5**	**7,8**	**9.4**	95.900	8
9. Холмскій. кр. надѣльн.	13.864	873.432	151.118	722.314		1.716.363	63,0	10,9	123,8	5,8		4.885	294.566	56.666	237.900		629.188	60,3	11,6	128,8	5,2	9,9		
владѣльч. .	12.262	947.853	132.430	815 423		1.792.704	77,3	10,8	146,2	7.2		10.946	966.532	119.311	847.221		1.917.739	88,3	10,9	175,2	5,1	9,4		
въ уѣздѣ . .	**26.126**	**1.821.285**	**283.548**	**1.537.737**	12,56	**3.509.067**	**69,7**	**10,9**	**134.3**	**6,4**		**15.831**	**1.261.098**	**175.977**	**1.085.121**	8,87	**2.546.927**	**79.7**	**11,1**	**160,9**	**7.2**	**9.5**	122.400	9
10. Яновскій. кр. надѣльн.	14.600	709.560	160.600	548.960		1.497.960	48,6	11,0	102,6	4,4		1.623	81.475	17.366	64.109		207.744	50,2	10,7	128,0	4,7	9:3		
владѣльч. .	7.814	486.812	88.298	398.514		1.319.003	62,3	11,3	168,8	5,5		3.136	224.538	35.750	188.788		533.120	71,6	11,4	170,0	6,3	9,3		
въ уѣздѣ . .	**22.414**	**1.196.372**	**248.898**	**947.474**	8,99	**2.816.963**	**53,4**	**11,1**	**125.7**	**4.8**		**4.759**	**306.013**	**53.116**	**252.897**	2,40	**740.864**	**64,3**	**11,2**	**155,7**	**5,7**	**9,3**	105.400	10
Въ губерніи	**196.573**	**12.034.025**	**2.126.066**	**9.907.959**	**9,45**	**23.891 032**	**61.2**	**10.8**	**121.5**	**5,7**		**94.309**	**7.425.735**	**1.046.965**	**6.378.770**	**6,09**	**14.231.904**	**78,7**	**11,1**	**150,9**	**7,1**	**9.5**	**1.048.200**	
кр. надѣльн.	123.216	6.832.094	1.332.187	5.499.907		13.526.227	55,4	10,8	109,8	5,1		30.887	2.166.015	346.905	1.819.110		4.063.489	70,1	11,2	131,6	6,3	9,6		
владѣльч. .	73.357	5.201.931	793.879	4.408.052		10.364.805	70,9	10,8	141,3	6,6		63.422	5.259.720	700.060	4.559.660		10.168.415	82,9	11,0	160,3	7,5	9,5		

УѢЗДЫ. DISTRICTS.	Посѣвная площадь 1899 г. въ десят. L'aire cultivée en 1899 en dessiatines.	Озимая рожь. Seigle d'hiver.									Озимая пшеница. Froment d'hiver.												
		Собрано. Récolte.	Посѣяно. Ensemencement.	Остатокъ за посѣвомъ. Produit net.		Собрано соломы. Récolte de la paille.	На казенную десят. Par dessiatine.			Урожай самъ. Rendement à.	Посѣвная площадь 1899 г. въ десят. L'aire cultivée en 1899 en dessiatines.	Собрано. Récolte.	Посѣяно. Ensemencement.	Остатокъ за посѣвомъ. Produit net.		Собрано соломы. Récolte de la paille.	На казенную десятину. Par dessiatine.			Урожай самъ. Rendement à.	Въсъ четверти. Poids d'une tchetverte en pouds.	Населеніе къ 1899 г. безъ городского (приблизительно). Population rurale en 1899 (approximativement).	№№ уѣздовъ.
				Весь. Absolu.	На 1 душу сельскаго населенія об. п. Par habitant.		Собрано. Récolte.	Посѣяно. Ensemencement.	Соломы. Paille.					Весь. Absolu.	На 1 душу сельскаго населенія об. п. Par habitant.		Собрано. Récolte.	Посѣяно. Ensemencement.	Соломы. Paille.		Пуд.		
	П у д о в ъ. P o u d s.										П у д о в ъ. P o u d s.												
1.	2.	3.	4.	5.	6.	7.	8.	9.	10.	11.	13.	14.	15.	16.	17.	18.	19.	20.	21.	22.	23.	24.	1.
ОЛОНЕЦКАЯ.																							
1. Петрозаводскій.	кр. надѣльн. 8.147	376.391	75.767	300.624		779.668	46,2	9,3	95,7	5,0	—	—	—	—	—	—	—	—	—	—	—		
	владѣльч. . 192	9.907	1.608	8.299		22.963	51,6	8,4	119,6	6,1	—	—	—	—	—	—	—	—	—	—	—		
	въ уѣздѣ . . **8.339**	**386.298**	**77.375**	**308.923**	4,44	**802.631**	**46.3**	**9,3**	**96,2**	**5.0**	—	—	—	—	—	—	—	—	—	—	—	69.500	1
2. Вытегорскій.	кр. надѣльн. 7.099	173.216	63.181	110.035		328.684	24,4	8,9	46,3	2,7	—	—	—	—	—	—	—	—	—	—	—		
	владѣльч. . 561	16 325	4.825	11.500		21.038	29,1	8,6	37,5	3,4	—	—	—	—	—	—	—	—	—	—	—		
	въ уѣздѣ . . **7.660**	**189.541**	**68.006**	**121.535**	2,29	**349.722**	**24,7**	**8,9**	**45.7**	**2,8**	—	—	—	—	—	—	—	—	—	—	—	53.000	2
3. Каргопольскій.	кр. надѣльн. 6.826	137.203	64.847	72.356		247.101	20,1	9,5	36,2	2,1	—	—	—	—	—	—	—	—	—	—	—		
	владѣльч. . 320	7.936	2.848	5.088		13.536	24,8	8,9	42,3	2,8	—	—	—	—	—	—	—	—	—	—	—		
	въ уѣздѣ . . **7.146**	**145.139**	**67.695**	**77.444**	0,95	**260.637**	**20.3**	**9,5**	**36,5**	**2,1**	—	—	—	—	—	—	—	—	—	—	—	81.500	3
4. Лодейнопольск.	кр. надѣльн. 6.602	250.216	60.078	190.138		456.858	37,9	9,1	69,2	4,2	—	—	—	—	—	—	—	—	—	—	—		
	владѣльч. . 269	12.213	2.394	9.819		22.569	45.4	8,9	83,9	5.1	—	—	—	—	—	—	—	—	—	—	—		
	въ уѣздѣ . . **6.871**	**262.429**	**62.472**	**199.957**	4,35	**479.427**	**38,2**	**9.1**	**69,8**	**4,2**	—	—	—	—	—	—	—	—	—	—	—	46.000	4
5. Олонецкій.	кр. надѣльн. 6.633	328.997	56.381	272.616		714.374	49,6	8,5	107,7	5,8	—	—	—	—	—	—	—	—	—	—	—		
	владѣльч. . 209	9.489	1.777	7.712		17.159	45,4	8,5	82,1	5,3	—	—	—	—	—	—	—	—	—	—	—		
	въ уѣздѣ . . **6.842**	**338.486**	**58.158**	**280.328**	6,80	**731.533**	**49,5**	**8.5**	**106,9**	**5.8**	—	—	—	—	—	—	—	—	—	—	—	41.200	5
6. Повѣнецкій.	кр. надѣльн. 2.864	98.235	23.771	74.464		323.059	34,3	8,3	112,8	4,1	—	—	—	—	—	—	—	—	—	—	—		
	владѣльч. . 51	1.867	449	1.418		4.978	36,6	8,8	97,6	4,2	—	—	—	—	—	—	—	—	—	—	—		
	въ уѣздѣ . **2.915**	**100.102**	**24.220**	**75.882**	2,94	**328.037**	**34,3**	**8,3**	**112,5**	**4,1**	—	—	—	—	—	—	—	—	—	—	—	25.800	6
7. Пудожскій.	кр. надѣльн. 4.955	183.335	45.091	138.244		324.553	37,0	9,1	65,5	4,1	—	—	—	—	—	—	—	—	—	—	—		
	владѣльч. . 168	6.166	1.327	4.839		10.466	36,7	7,9	62,3	4,6	—	—	—	—	—	—	—	—	—	—	—		
	въ уѣздѣ . . **5.123**	**189.501**	**46.418**	**143.083**	4,15	**335.019**	**37.0**	**9,1**	**65,4**	**4,1**	—	—	—	—	—	—	—	—	—	—	—	34.500	7
	Въ губерніи . **44.896**	**1.611.496**	**404.344**	**1.207.152**	3,43	**3.287.006**	**35,9**	**9,0**	**73,2**	**4,0**	—	—	—	—	—	—	—	—	—	—	—	351.500	
	кр. надѣльн. 43.126	1.547.593	389.116	1.158.477		3.174.297	35,9	9,0	73,6	4,0	—	—	—	—	—	—	—	—	—	—	—		
	владѣльч. . 1.770	63.903	15.228	48.675		112.709	36,1	8,6	63,7	4,2	—	—	—	—	—	—	—	—	—	—	—		
СѢДЛЕЦКАЯ.																							
1. Сѣдлецкій.	кр. надѣльн. 6.667	329.350	69.337	260.013		880.044	49,4	10,4	132,0	4,6	1.112	71.390	12.454	58.936		168.134	64,2	11,2	151,2	5,7	10,2		
	владѣльч. . 10.782	587.619	111.055	476.564		1.170.925	54,5	10,3	108,6	5,3	2.654	159.240	29.194	130.046		315.826	60,0	11,0	119,0	5,5	10,0		
	въ уѣздѣ . **17.449**	**916.969**	**180.392**	**736.577**	11,77	**2.050.969**	**52,6**	**10,3**	**117.5**	**5.1**	**3.766**	**230.630**	**41.648**	**188.982**	3,02	**483.960**	**61,2**	**11,1**	**128.5**	**5.5**	**10,1**	62.600	1
2. Бѣльскій.	кр. надѣльн. 11.433	681.407	129.193	552.214		1.081.562	59,6	11,3	94,6	5,3	1.138	86.374	13.997	72.377		127.001	75,9	12,3	111,6	6,2	10,4		
	владѣльч. . 6.714	433.724	75.197	358.527		743.911	64,6	11,2	110,8	5,8	1.246	90.086	14.578	75.508		125.597	73,3	11,7	100,8	6,2	9,9		
	въ уѣздѣ . . **18.147**	**1.115.131**	**204.390**	**910.741**	14,71	**1.825.473**	**61,4**	**11,3**	**100,6**	**5,4**	**2.384**	**176.460**	**28.575**	**147.885**	2,39	**252.598**	**74.0**	**12,0**	**106.0**	**6,2**	**10,1**	61.900	2
3. Вендровскій.	кр. надѣльн. 6.031	286.473	66.944	219.529		618.781	47,5	11,1	102,6	4,3	936	43.149	10.764	32.385		114.941	46,1	11,5	122,8	4,0	9,8		
	владѣльч. . 7.970	370.605	88.467	282.138		885.264	46,5	11,1	111,2	4,2	2.089	129.727	23.606	106.121		225.612	62,1	11,3	108,0	5,5	9,7		
	въ уѣздѣ . . **14.001**	**657.078**	**155.411**	**501.667**	7,56	**1.504.045**	**46,9**	**11,1**	**107,4**	**4,2**	**3.025**	**172.876**	**34.370**	**138.506**	2,09	**340.553**	**57,1**	**11,4**	**112,6**	**5.0**	**9,7**	66.400	3
4. Влодавскій.	кр. надѣльн. 16.790	1.054.412	186.369	868.043		1.762.950	62,8	11,1	105,0	5,7	2.061	153.132	24.114	129.018		282.357	74,3	11,7	137,0	6,4	9.9		
	владѣльч. . 9.598	663.222	106.538	556.684		1.276.534	69,1	11,1	133.0	6,2	2.813	219.977	31.506	188.471		376.942	78,2	11,2	134,0	7,0	9,6		
	въ уѣздѣ . . **26.388**	**1.717.634**	**292.907**	**1.424.727**	16,47	**3.039.484**	**65,1**	**11,1**	**115,2**	**5,9**	**4.874**	**373.109**	**55.620**	**317.489**	3,67	**659.299**	**76.6**	**11,4**	**135,3**	**6,7**	**9,7**	86.500	4
5. Гарволинскій.	кр. надѣльн. 12.744	652.493	142.733	509.760		1.409.486	51,2	11,2	110,6	4,6	1.207	73.748	14.001	59.747		168.980	61,1	11,6	140,0	5,3	9,7		
	владѣльч. . 8.902	539.461	100.593	438.868		1.320.276	60,6	11,3	148,2	5,4	2.320	151.496	26.448	125.048		330.368	65,3	11,4	142,4	5,7	9,6		
	въ уѣздѣ . . **21.646**	**1.191.954**	**243.326**	**948.628**	8,27	**2.729.762**	**55,1**	**11,2**	**126,1**	**4,9**	**3.527**	**225.244**	**40.449**	**184.795**	1,61	**499.348**	**63.9**	**11.5**	**141.6**	**5,6**	**9,6**	114.700	5
6. Константин.	кр. надѣльн. 10.972	662.709	130.567	532.142		1.084.034	60,4	11,9	98,8	5,1	2.001	140.870	24.212	116.658		230.515	70,4	12,1	115,2	5,8	10,2		
	владѣльч. . 9.063	603.596	106.037	497.559		995.117	66,6	11,7	109,8	5.7	2.787	211.255	33.444	177.811		374.573	75,8	12,0	134,4	6,3	10,1		
	въ уѣздѣ . . **20.035**	**1.266.305**	**236.604**	**1.029.701**	16,24	**2.079.151**	**63,2**	**11,8**	**103,8**	**5,4**	**4.788**	**352.125**	**57.656**	**294.469**	4,64	**605.088**	**73.5**	**12.0**	**126,4**	**6,1**	**10,1**	63.400	6
7. Луковскій.	кр. надѣльн. 12.286	626.586	137.603	488.983		1.329.117	51,0	11,2	108,1	4,6	1.271	71.430	15.252	56.178		147.944	56,2	12,0	116,4	4,7	10,1		
	владѣльч. . 15.251	901.334	169.286	732.048		2.022.283	59,1	11,1	132,6	5,3	3.383	211.776	39.581	172.195		522.335	62,6	11,7	154,4	5,4	9,8		
	въ уѣздѣ . . **27.537**	**1.527.920**	**306.889**	**1.221.031**	13,26	**3.351.400**	**55,5**	**11.1**	**121,7**	**5.0**	**4.654**	**283.206**	**54.833**	**228.373**	2,30	**670.279**	**60,9**	**11,8**	**144,0**	**5,2**	**9,9**	99.100	7
8. Радинскій.	кр. надѣльн. 10.669	527.059	109.891	417.168		1.088.238	49,4	10,3	102,0	4,8	2.747	145.042	31.316	113.726		373.592	52,8	11,4	136,0	4,6	9,6		
	владѣльч. . 7.507	483.451	81.826	401.625		900.840	64,4	10,9	120,0	5,9	2.819	214.244	29.600	184.644		451.040	76,0	10,5	160,0	7,2	9,5		
	въ уѣздѣ . . **18.176**	**1.010.510**	**191.717**	**818.793**	11,45	**1.989.078**	**55.6**	**10.5**	**109,4**	**5,3**	**5.566**	**359.286**	**60.916**	**298.370**	4,17	**824.632**	**64,6**	**10,9**	**148,2**	**5,9**	**9,5**	71.500	8
9. Соколовскій.	кр. надѣльн. 4.900	264.600	55.370	209.230		490.000	54,0	11,3	100,0	4,8	1.362	84.444	16.753	67.691		163.440	62,0	12,3	120,0	5,0	10,4		
	владѣльч. . 9.849	545.635	109.324	436.311		1.142.484	55.4	11,1	116,0	5,0	3.866	245.104	46.005	199.099		487.116	63,4	11,9	126,0	5,3	10,1		
	въ уѣздѣ . . **14.749**	**810.235**	**164.694**	**645.541**	10,35	**1.632.484**	**54.9**	**11,2**	**110,7**	**4.9**	**5.228**	**329.548**	**62.758**	**266.790**	4,28	**650.556**	**63.0**	**12.0**	**124,4**	**5.3**	**10,2**	62.400	9
	Въ губерніи . **178.128**	**10.213.736**	**1.976.330**	**8.237.406**	11,96	**20.201.846**	**57,3**	**11,1**	**113,4**	**5,2**	**37.812**	**2.502.484**	**436.825**	**2.065.659**	**3,00**	**4.986.313**	**66,2**	**11,6**	**131,9**	**5,7**	**9,9**	688.500	
	кр. надѣльн. 92.492	5.085.089	1.028.007	4.057.082		9.744.212	55,0	11,1	105,4	5,0	13.835	869.579	162.863	706.716		1.776.904	62,8	11,8	128,3	5,3	10,0		
	владѣльч. . 85.636	5.128.647	948.323	4.180.324		10.457.634	59,9	11,1	122,1	5,4	23.977	1.632.905	273.962	1.358.943		3.209.409	68,1	11,4	133,9	6,0	9,8		

Озимая рожь. Seigle d'hiver.

Озимая пшеница. Froment d'hiver.

УѢЗДЫ. DISTRICTS.	Посѣвная площадь 1899 г. въ десят. L'aire cultivée en 1899 en dessiatines.	Собрано. Récolte.	Посѣяно. Ensemencement.	Остатокъ за посѣвомъ. Produit net. Весь. Absolu.	Остатокъ за посѣвомъ. На 1 душу сельскаго населенія об. п. Par habitant.	Собрано соломы. Récolte de la paille.	На казенную десят. Par dessiatine. Собрано. Récolte.	Посѣяно. Ensemencement.	Соломы. Paille.	Урожай самъ. Rendement à.	Вѣсъ четверти. Poids d'une tchetverte en pouds.
		Пудовъ. Poud s.									Пуд.
1.	2.	3.	4.	5.	6.	7.	8.	9.	10.	11.	
ПОЛТАВСКАЯ.											
1. Полтавскій.	кр. надѣльн.	15.854	550.134	122.076	428.058		558.061	34,7	7,7	35,2	4,5
	владѣльч.	12.113	606.861	89.636	517.225		652.891	50,1	7.4	53,9	6,8
	въ уѣздѣ	**27.967**	**1.156.995**	**211.712**	**945.283**	5,19	**1.210.952**	**41,4**	**7,6**	**43,3**	**5,5**
2. Гадячскій.	кр. надѣльн.	25.371	1.534.946	261.321	1.273.625		1.885.065	60,5	10,3	74,3	5,9
	владѣльч.	8.460	507.600	82.062	425.538		607.428	60,0	9,7	71,8	6,2
	въ уѣздѣ	**33.831**	**2.042.546**	**343.383**	**1.699.163**	11,81	**2.492.493**	**60,4**	**10,1**	**73,7**	**5,9**
3. Зеньковскій.	кр. надѣльн.	13.967	669.019	125.703	543.316		930.202	47,9	9,0	66,6	5,3
	владѣльч.	4.526	249.835	38.471	211.364		319.083	55,2	8,5	70,5	6,5
	въ уѣздѣ	**18.493**	**918.854**	**164.174**	**754.680**	5,59	**1.249.285**	**49,7**	**8,9**	**67,6**	**5,6**
4. Золотоношскій.	кр. надѣльн.	27.505	1.482.520	225.541	1.256.979		1.551.282	53,9	8,2	56,4	6,6
	17.079 владѣльч.		1.137.461	140.048	997.413		1.110.135	66,6	8,2	65,0	8,1
	въ уѣздѣ	**44.584**	**2.619.981**	**365.589**	**2.254.392**	9,87	**2.661.417**	**58,8**	**8,2**	**59,7**	**7,2**
5. Кобелякскій.	кр. надѣльн.	28.329	1.034.009	189.804	844.205		963.186	36,5	6,7	34,0	5,4
	владѣльч.	10.242	425.043	67.597	357.446		499.270	41,5	6,6	48,8	6,3
	въ уѣздѣ	**38.571**	**1.459.052**	**257.401**	**1.201.651**	5,50	**1.462.456**	**37,8**	**6,7**	**37,9**	**5,7**
6. Константиног.	кр. надѣльн.	31.170	844.707	236.892	607.815		1.062.897	27,1	7,6	34,1	3,6
	владѣльч.	14.927	688.135	105.940	582.195		855.317	46,1	7,1	57,3	6,5
	въ уѣздѣ	**46.097**	**1.532.842**	**342.832**	**1.190.010**	5,03	**1.918.214**	**33,3**	**7,4**	**41,6**	**4,5**
7. Кременчугск.	кр. надѣльн.	13.711	536.100	101.461	434.639		501.823	39,1	7,4	36,6	5,3
	владѣльч.	6.551	326.895	48.477	278.418		313.138	49,9	7,4	47,8	6,7
	въ уѣздѣ	**20.262**	**862.995**	**149.938**	**713.057**	3,81	**814.961**	**42,6**	**7,4**	**40,2**	**5,8**
8. Лохвицкій.	кр. надѣльн.	18.847	1.140.244	175.277	964.967		1.285.365	60,5	9,3	68,2	6,5
	владѣльч.	27.964	2.108.486	246.083	1.862.403		2.178.396	75,4	8,8	77,9	8,6
	въ уѣздѣ	**46.811**	**3.248.730**	**421.360**	**2.827.370**	19,16	**3.463.761**	**69,4**	**9,0**	**74,0**	**7,7**
9. Лубенскій.	кр. надѣльн.	17.331	843.920	149 047	694.873		963.604	48,7	8,6	55,6	5,7
	владѣльч.	13.849	880.796	119.101	761.695		912.649	63,6	8,6	65,9	7,4
	въ уѣздѣ	**31.180**	**1.724.716**	**268.148**	**1.456.568**	10,93	**1.876.253**	**55,3**	**8,6**	**60,2**	**6,4**
10. Мирогородскій.	кр. надѣльн.	22.782	963.679	200.482	763.197		1.164.160	42,3	8,8	51,1	4,8
	владѣльч.	9.419	514.277	80.062	434.215		563.256	54,6	8,5	59,8	6,4
	въ уѣздѣ	**32.201**	**1.477.956**	**280.544**	**1.197.412**	7,77	**1.727.416**	**45,9**	**8,7**	**53,6**	**5,3**
11. Переяславскій.	кр. надѣльн.	41.304	2.804.542	338.693	2.465.849		2.924.323	67,9	8,2	70,8	8,3
	владѣльч.	15.940	1.154.056	138.678	1.015.378		1.463.292	72,4	8,7	91,8	8,3
	въ уѣздѣ	**57.244**	**3.958.598**	**477.371**	**3.481.227**	19,60	**4.387.615**	**69,2**	**8,3**	**76,6**	**8,3**
12. Пирятинскій.	кр. надѣльн.	33.728	2.182.202	290.061	1.892.141		2.161.965	64,7	8,6	64,1	7,5
	владѣльч.	10.111	799.780	84.932	714.848		898.868	79,1	8,4	88,9	9,4
	въ уѣздѣ	**43.839**	**2.981.982**	**374.993**	**2.606.989**	16,12	**3.060.833**	**68.0**	**8.6**	**69,8**	**8.0**
13. Прилукскій.	кр. надѣльн.	32.725	2.127.125	284.708	1.842.417		2.552.550	65,0	8,7	78,0	7,5
	16.792 владѣльч.		1.321.530	152.807	1.168.723		1.667.446	78,7	9,1	99,3	8,6
	въ уѣздѣ	**49.517**	**3.448.655**	**437.515**	**3.011.140**	16,72	**4.219.996**	**69,6**	**8.8**	**85,2**	**7,9**
14. Роменскій.	кр. надѣльн.	30.359	1.882.258	285.374	1.596.884		2.416.576	62,0	9,4	79,6	6,6
	владѣльч.	13.105	968.460	116.035	852.425		980.254	73,9	8,9	74,8	8,3
	въ уѣздѣ	**43.464**	**2.850.718**	**401.409**	**2.449.309**	14,67	**3.396.830**	**65,6**	**9,2**	**78,1**	**7,1**
15. Хорольскій.	кр. надѣльн.	21.141	1.027.453	175.470	851.983		1.192.352	48,6	8,3	56,4	5,9
	владѣльч.	8.320	521.664	65.728	455.936		470.080	62,7	7,9	56,5	7,9
	въ уѣздѣ	**29.461**	**1.549.117**	**241.198**	**1.307.919**	7,54	**1.662.432**	**52,6**	**8,2**	**56,4**	**6,4**
	Въ губерніи	**563.522**	**31.833.737**	**4.737.567**	**27.096.170**	**10,32**	**35.604.914**	**56,5**	**8,4**	**63,2**	**6,7**
	кр. надѣльн.	374.124	19.622.858	3.161.910	16.460.948		22.113.411	52,4	8,4	59,1	6,2
	владѣльч.	189.398	12.210.879	1.575.657	10.635.222		13.491.503	64,5	8,3	71,2	7,8

Посѣвная площадь 1899 г. въ десят. L'aire cultivée en 1899 en dessiatines.	Собрано. Récolte.	Посѣяно. Ensemencement.	Остатокъ за посѣвомъ. Produit net. Весь. Absolu.	Остатокъ за посѣвомъ. На 1 душу сельскаго населенія об. п. Par habitant.	Собрано соломы. Récolte de la paille.	На казенную десятину. Par dessiatine. Собрано. Récolte.	Посѣяно. Ensemencement.	Соломы. Paille.	Урожай самъ. Rendement à.	Вѣсъ четверти. Poids d'une tchetverte en pouds.	Населеніе къ 1899 г. безъ городского (приблизительно). Population rurale en 1899 (approximativement).	№№ уѣздовъ.
Пудовъ. Poud s.										Пуд.		
13.	14.	15.	16.	17.	18.	19.	20.	21.	22.	23.	24.	1.
659	29.260	5.272	23.988		25.240	44,4	8,0	38,3	5,6	8,9		
10.998	739.086	79.186	659.900		671.978	67,2	7,2	61,1	9,3	9.7		
11.657	**768.346**	**84.458**	**683.888**	3,81	**697.218**	**65.9**	**7,2**	**59,6**	**9,1**	**9.7**	182.100	1
1.315	83.240	14.991	68.249		70.879	63,3	11,4	53,9	5,6	9,9		
3.511	287.551	34.408	253.143		276.316	81,9	9,8	78,7	8,4	9,0		
4.826	**370.791**	**49.399**	**321.392**	2,37	**347.195**	**76,8**	**10.2**	**71,9**	**7,5**	**9.2**	143.900	2
2.917	180.271	26.545	153.726		222.859	61,8	9,1	76,4	6,8	9.3		
2.219	151.114	18.862	132.252		165.316	68,1	8,5	74,5	8,0	9,3		
5.136	**331.385**	**45.407**	**285.978**	2,12	**388.175**	**64,5**	**8,8**	**75,6**	**7,3**	**9,3**	134.900	3
2.066	106.399	17.561	88.838		125.613	51,5	8,5	60,8	6,1	9,0		
2.238	173.893	18.352	155.541		166.060	77,7	8,2	74,2	9.4	9,4		
4.304	**280.292**	**35.913**	**244.379**	1,07	**291.673**	**65,1**	**8,3**	**67,8**	**7,8**	**9,2**	228.500	4
1.146	53.862	8.251	45.611		51.570	47,0	7,2	45,0	6,5	8,7		
5.516	386.120	38.060	348.060		409.839	70,0	6,9	74,3	10,1	9.5		
6.662	**439.982**	**46.311**	**393.671**	1,80	**461.409**	**66,0**	**7,0**	**69,3**	**9,5**	**9,4**	218.500	5
789	24.775	6.075	18.700		29.903	31,4	7,7	37,9	4,1	8,6		
8.721	574.716	60.175	514.541		625.296	65,9	6,9	71,7	9,6	9,4		
9.510	**599.491**	**66.250**	**533.241**	2,25	**655.199**	**63,0**	**7,0**	**68,3**	**9,0**	**9,4**	236.500	6
599	29.710	4.672	25.038		19.048	49,6	7,8	31.8	6,4	9,1		
5.628	390.583	43.898	346.685		292.093	69,4	7,8	51,9	8,9	9.7		
6.227	**420.293**	**48.570**	**371.723**	1,99	**311.141**	**67,5**	**7,8**	**50,0**	**8,7**	**9,7**	187.000	7
2.269	142.039	20.875	121.164		153.838	62,6	9,2	67,8	6,8	9,4		
3.918	290.324	34.478	255.846		334.989	74,1	8,8	85,5	8,4	9,6		
6 187	**432.363**	**55.353**	**377.010**	2,55	**488.827**	**69,9**	**8,9**	**79,0**	**7,8**	**9,5**	147.600	8
2.294	130.299	21.564	108.735		158.745	56,8	9,4	69.2	6,0	9,0		
6.237	479.002	55.509	423.493		464.657	76,8	8,9	74,5	8,6	9,4		
8.531	**609.301**	**77.073**	**532.228**	3,99	**623.402**	**71,4**	**9.0**	**73,1**	**7.9**	**9,3**	133.300	9
2.133	110.276	19.410	90.866		118.168	51,7	9,1	55,4	5.7	9.3		
5.211	331.420	44.294	287.126		322.561	63,6	8,5	61,9	7,5	9,6		
7.344	**441.696**	**63.704**	**377.992**	2,45	**440.729**	**60,1**	**8,7**	**60,0**	**6,9**	**9,5**	154.200	10
4.327	311.111	37.645	273.466		289.909	71,9	8,7	67,0	8,3	9,2		
3.819	297.118	35.517	261.601		354.785	77,8	9,3	92,9	8,4	9,0		
8.146	**608.229**	**73.162**	**535.067**	3,01	**644.694**	**73,9**	**9,0**	**79,1**	**8.3**	**9,1**	177.600	11
209	10.053	1.881	8.172		10.199	48,1	9,0	48,8	5,3	8,9		
621	58.747	5.092	53.655		73.216	94,6	8,2	117,9	11,5	9,3		
830	**68.800**	**6.973**	**61.827**	0,38	**83.415**	**82,8**	**8.4**	**100,5**	**9,9**	**9.2**	161.700	12
121	11.180	1.307	9.873		15.561	92,4	10,8	128,6	8,6	10,0		
1.075	109.435	10.105	99.330		134.375	101,8	9,4	125,0	10,8	9,4		
1.196	**120.615**	**11.412**	**109.203**	0,61	**149.936**	**100.8**	**9.5**	**125,4**	**10.6**	**9,5**	180.100	13
42	2.885	424	2.461		3.343	68,7	10,1	79,6	6,8	9,9		
1.879	154.454	16.723	137.731		177.566	82,2	8,9	94,5	9,2	9,6		
1.921	**157.339**	**17.147**	**140.192**	0,84	**180.909**	**81,9**	**8,9**	**94,2**	**9,2**	**9.6**	167.000	14
721	45.856	6.129	39.727		37.636	63,6	8,5	52,2	7,5	9,1		
7.201	477.426	57.608	419.818		454.383	66,3	8,0	63,1	8,3	9,3		
7.922	**523.282**	**63.737**	**459.545**	2,65	**492.019**	**66,1**	**8.0**	**62,1**	**8,2**	**9,3**	173.400	15
90.399	**6.172.205**	**744.869**	**5.427.336**	**2,07**	**6.255.941**	**68.3**	**8.2**	**69,2**	**8,3**	**9,4**	**2.626.300**	
21.607	1.271.216	192.602	1.078.614		1.332.511	58,8	8,9	61,7	6,6	9,2		
68 792	4.900.989	552.267	4.348.722		4.923.430	71,2	8,0	71,6	8,9	9,4		

УѢЗДЫ. DISTRICTS.	Озимая рожь. Seigle d'hiver.										Озимая пшеница. Froment d'hiver.												
	Посѣвная площадь 1899 г. въ десят. L'aire cultivée en 1899 en dessiatines.	Собрано. Récolte.	Посѣяно. Ensemencement.	Остатокъ за посѣвомъ. Produit net. Весь. Absolu.	Остатокъ за посѣвомъ. Produit net. На 1 душу сельскаго населенія об. п. Par habitant.	Собрано соломы. Récolte de la paille.	На казенную десят. Par dessiatine. Собрано. Récolte.	На казенную десят. Посѣяно. Ensemencement.	На казенную десят. Соломы. Paille.	Урожай самъ. Rendement à.	Посѣвная площадь 1899 г. въ десят. L'aire cultivée en 1899 en dessiatines.	Собрано. Récolte.	Посѣяно. Ensemencement.	Остатокъ за посѣвомъ. Produit net. Весь. Absolu.	Остатокъ за посѣвомъ. Produit net. На 1 душу сельскаго населенія об. п. Par habitant.	Собрано соломы. Récolte de la paille.	На казенную десятину. Par dessiatine. Собрано. Récolte.	На казенную десятину. Посѣяно. Ensemencement.	На казенную десятину. Соломы. Paille.	Урожай самъ. Rendement à.	Вѣсъ четверти. Poids d'une tchetverte en ponds.	Населеніе къ 1899 г. безъ городского (приблизительно). Population rurale en 1899 (approximativement).	№№ уѣздовъ.
		П у д о в ъ. P o u d s.										П у д о в ъ. P o u d s.									Пуд.		
1.	2.	3.	4.	5.	6.	7.	8.	9.	10.	11.	13.	14.	15.	16.	17.	18.	19.	20.	21.	22.	23.	24.	1.
РЯЗАНСКАЯ.																							
1. Рязанскій. кр. надѣльн.	24.488	1.843.946	274.266	1.569.680		1.787.624	75,3	11,2	73,0	6,7	—	—	—	—		—	—	—	—	—	—		
владѣльч.	16.656	1.210.891	166.560	1.044.331		1.044.331	72,7	10,0	62,7	7,3	115	7.245	1.173	6.072		5.923	63,0	10.2	51,5	6,2	9,5		
въ уѣздѣ	**41.144**	**3.054.837**	**440.826**	**2.614.011**	14,78	**2.831.955**	**74,2**	**10,7**	**68,8**	**6,9**	**115**	**7.245**	**1.173**	**6.072**	0,03	**5.923**	**63,0**	**10,2**	**51,5**	**6,2**	**9,5**	176.900	1
2. Данковскій. кр. надѣльн.	36.208	2.360.762	333.114	2.027.648		2.672.150	65,2	9,2	73,8	7,1	2	137	20	117		151	68,7	10,0	75,7	6,9	10,0		
владѣльч.	22.405	1.608.679	201.645	1.407.034		1.830.489	71,8	9,0	81,7	8,0	987	76.493	9.673	66.820		101.464	77,5	9,8	102,8	7,9	10,0		
въ уѣздѣ	**58.613**	**3.969.441**	**534.759**	**3.434.682**	34,31	**4.502.639**	**67,7**	**9,1**	**76,8**	**7,4**	**989**	**76.630**	**9.693**	**66.937**	0,67	**101.615**	**77,5**	**9,8**	**102,8**	**7,9**	**10.0**	100.100	2
3. Егорьевскій. кр. надѣльн.	21.568	1.356.627	265.286	1.091.341		1.712.499	62,9	12,3	79,4	5,1	—	—	—	—		—	—	—	—	—	—		
владѣльч.	796	49.433	9.552	39.881		50.864	62,1	12,0	63,9	5,2	—	—	—	—		—	—	—	—	—	—		
въ уѣздѣ	**22.364**	**1.406.060**	**274.838**	**1.131.222**	7,96	**1.763.363**	**62,9**	**12,3**	**78,8**	**5,1**	—	—	—	—	—	—	—	—	—	—	—	142.100	3
4. Зарайскій. кр. надѣльн.	22.856	1.433.071	223.989	1.209.082		1.517.638	62,7	9,8	66,4	6,4	—	—	—	—		—	—	—	—	—	—		
владѣльч.	11.233	840.228	106.714	733.514		832.365	74,8	9,5	74,1	7,9	—	—	—	—		—	—	—	—	—	—		
въ уѣздѣ	**34.089**	**2.273.299**	**330.703**	**1.942.596**	17,50	**2.350.003**	**66,7**	**9,7**	**68,9**	**6,9**	—	—	—	—	—	—	—	—	—	—	—	111.000	4
5. Касимовскій. кр. надѣльн.	35.761	1.784.474	396.947	1.387.527		2.109.899	46,9	11,1	59,0	4,5	—	—	—	—		—	—	—	—	—	—		
владѣльч.	6.005	347.690	61.852	285.838		432.965	57,9	10,3	72,1	5,6	2	87	23	64		95	43,5	11,5	47,5	3,8	9,7		
въ уѣздѣ	**41.766**	**2.132.164**	**458.799**	**1.673.365**	10,06	**2.542.864**	**52,2**	**11,0**	**60,9**	**4,6**	**2**	**87**	**23**	**64**	0,00	**95**	**43,5**	**11,5**	**47,5**	**3,8**	**9,7**	166.300	5
6. Михайловскій. кр. надѣльн.	41.814	2.885.166	413.959	2.471.207		3.648.181	69,0	9,9	87,2	7,0	—	—	—	—		—	—	—	—	—	—		
владѣльч.	*22.152*	1.916.148	210.444	1.705.704		2.206.339	86,5	9,5	99,6	9,1	2	141	20	121		150	70,3	9,9	75,1	7,1	9,9		
въ уѣздѣ	**63.966**	**4.801 314**	**624.403**	**4.176.911**	27,64	**5.854.520**	**75,1**	**9,8**	**91,5**	**7,7**	**2**	**141**	**20**	**121**	0,00	**150**	**70,3**	**9,9**	**75,1**	**7,1**	**9,9**	151.000	6
7. Пронскій. кр. надѣльн.	28.360	1.443.434	252.404	1.191.030		2.075.952	50,9	8,9	73,2	5,7	—	—	—	—		—	—	—	—	—	—		
владѣльч.	20.313	1.314.251	180.786	1.133.465		1.476.755	64,7	8,9	72,7	7,3	5	363	49	314		407	72,5	9,8	81,3	7,4	9,8		
въ уѣздѣ	**48.673**	**2.757.685**	**433.190**	**2 324.495**	21,10	**3.552.707**	**56,7**	**8,9**	**73,0**	**6,4**	**5**	**363**	**49**	**314**	0,00	**407**	**72,5**	**9,8**	**81,3**	**7,4**	**9,8**	109.700	7
8. Раненбургскій. кр. надѣльн.	41.386	3.016.977	389.028	2.627.949		3.166.029	72,9	9,4	76,5	7,7	—	—	—	—		—	—	—	—	—	—		
владѣльч.	32.509	2.734.007	299.083	2.434.924		2.756.763	84,1	9,2	84,8	9,1	1.322	118.055	13.220	104.835		122.814	89,3	10,0	92,9	8,9	10,0		
въ уѣздѣ	**73.895**	**5.750.984**	**688.111**	**5.062.873**	35,01	**5.922.792**	**77.8**	**9,3**	**80,1**	**8,4**	**1.322**	**118.055**	**13.220**	**104.835**	0,73	**122.814**	**89,3**	**10,0**	**92,9**	**8,9**	**10,0**	144.600	8
9. Ряжскій. кр. надѣльн.	29.451	2.076.286	270.949	1.805.337		2.199.990	70,5	9,2	74,7	7,7	—	—	—	—		—	—	—	—	—	—		
владѣльч.	26.091	2.089.016	237.428	1.851.588		1.714.179	79,3	9,1	65,7	8,7	205	18.942	1.825	17.117		21.074	92,4	8,9	102,8	10,4	10,0		
въ уѣздѣ	**55.542**	**4.165.302**	**508.377**	**3.656.925**	27,62	**3.914.169**	**75,0**	**9,2**	**70,4**	**8,2**	**205**	**18.942**	**1.825**	**17.117**	0,13	**21.074**	**92,4**	**8,9**	**102,8**	**10,4**	**10,0**	132.400	9
10. Сапожковскій. кр. надѣльн.	46.189	3.284.038	429.558	2.854.480		3.039.236	71,1	9,3	65,8	7,6	—	—	—	—		—	—	—	—	—	—		
владѣльч.	27.950	2.208.050	254.345	1.953.705		1.847.495	79,0	9,1	66,1	8,7	107	8.624	1.017	7.607		8.432	80,6	9,5	78,8	8,5	9,5		
въ уѣздѣ	**74.139**	**5.492.088**	**683 903**	**4.808.185**	29,74	**4.886 731**	**74,1**	**9,2**	**65,9**	**8,0**	**107**	**8.624**	**1.017**	**7.607**	0,05	**8.432**	**80,6**	**9,5**	**78,8**	**8,5**	**9,5**	161.700	10
11. Скопинскій. кр. надѣльн.	44.753	2.573.298	425.154	2.148.144		3.374.376	57,5	9,5	75,4	6,1	21	1.203	200	1.003		1.260	57,3	9,5	60,0	6,0	9,8		
владѣльч.	19.392	1.716.192	180.346	1.535.846		1.832.544	88,5	9,3	94,5	9,5	26	1.583	234	1.349		2.413	60,9	9,0	92,8	6,8	10,0		
въ уѣздѣ	**64.145**	**4.289.490**	**605.500**	**3.683.990**	21,37	**5.206.920**	**66,9**	**9,4**	**81,2**	**7,1**	**47**	**2.786**	**434**	**2.352**	0,01	**3.673**	**59,3**	**9,2**	**78,1**	**6,4**	**9,9**	172.400	11
12. Спасскій. кр. надѣльн.	31.780	1.983.072	336.868	1.646.204		1.779.680	62,4	10,6	56,0	5,9	22	1.210	220	990		704	55,0	10,0	32,0	5,5	10,0		
владѣльч.	9.409	652.985	91.267	561.718		555.131	69,4	9,7	59,0	7,1	24	1.505	235	1.270		1.680	62,7	9,8	70,0	6,4	9,8		
въ уѣздѣ	**41.189**	**2.636.057**	**428.135**	**2.207.922**	14,25	**2.334.811**	**64,0**	**10.4**	**56,7**	**6,2**	**46**	**2.715**	**455**	**2.260**	0,01	**2.384**	**59,0**	**9,9**	**51,8**	**6,0**	**9,9**	159.900	12
Въ губерніи	**619.525**	**42.728.721**	**6.011.544**	**36.717.177**	**21,31**	**45.663.474**	**69,0**	**9,7**	**73,7**	**7,1**	**2.840**	**235.588**	**27.909**	**207.679**	**0,12**	**266.567**	**83,0**	**9,8**	**93,9**	**8,4**	**10,0**	**1.723.200**	
кр. надѣльн.	404.614	26,041.151	4 011.522	22.029.629		29.083.254	64,4	9,9	71,9	6,5	45	2.550	440	2.110		2.115	56,7	9,8	47,0	5,8	9,9		
владѣльч.	214.911	16.687.570	2.000.022	14.687.548		16.580.220	77,6	9,3	77,1	8,3	2.795	233.038	27.469	205.569		264.452	83,4	9,8	94,6	8,5	10,0		

Озимая рожь. Seigle d'hiver.

Озимая пшеница. Froment d'hiver.

УѢЗДЫ. DISTRICTS.	Посѣвная площадь 1899 г. въ десят. L'aire cultivée en 1899 en dessiatines.	Собрано. Récolte.	Посѣяно. Ensemencement.	Остатокъ за посѣвомъ. Produit net. Весь. Absolu.	Остатокъ за посѣвомъ. Produit net. На 1 душу сельскаго населенія об. п. Par habitant.	Собрано соломы. Récolte de la paille.	На казенную десят. Par dessiatine. Собрано. Récolte.	Посѣяно. Ensemencement.	Соломы. Paille.	Урожай самъ. Rendement à.	Вѣсъ четверти. Poids d'une tchetverte en pouds. Пуд.	Население къ 1899 г. безъ городского (приблизительно). Population rurale en 1899 (approximativement).	№№ уѣздовъ.
	Пудовъ. Poud s.												
1.	2.	3.	4.	5.	6.	7.	8.	9.	10.	11.	12.	24.	1.
ВЛАДИМІРСКАЯ.													
1. Владимірскій. кр. надѣльн.	36.657	2.111.443	476.541	1.634.902		3.035.200	57,6	13,0	82,8	4,4			
владѣльч. .	4.474	288.573	59.504	229.069		421.451	64,5	13,3	94,2	4,9			
въ уѣздѣ . .	**41.131**	**2.400.016**	**536.045**	**1.863.971**	13,42	**3.456.651**	**58,3**	**13,0**	**84,0**	**4,5**		138.900	1
2. Александровск. кр. надѣльн.	26.844	1.428.101	335.550	1.092.551		2.488.439	53,2	12,5	92,7	4,3			
владѣльч. .	3.401	189.436	44.213	145.223		275.481	55,7	13,0	81,0	4,3			
въ уѣздѣ . .	**30.245**	**1.617.537**	**379.763**	**1.237.774**	12,24	**2.763.920**	**53,5**	**12,6**	**91,4**	**4.3**		101.100	2
3. Вязниковскій. кр. надѣльн.	20.466	1.027.393	243.545	783.848		1.608.628	50,2	11,9	78,6	4,2			
владѣльч. .	1.942	84.283	20.585	63.698		137.688	43,4	10,6	70,9	4,1			
въ уѣздѣ . .	**22.408**	**1.111.676**	**264.130**	**847.546**	9,78	**1.746.316**	**49,6**	**11,8**	**77,9**	**4,2**		86.700	3
4. Горохо-вецкій. кр. надѣльн.	24.013	1.183.841	268.946	914.895		2.317.255	49,3	11,2	96,5	4,4			
владѣльч. .	1.298	80.346	14.538	65.808		111.239	61,9	11,2	85,7	5,5			
въ уѣздѣ . .	**25.311**	**1.264.187**	**283.484**	**980.703**	9,99	**2.428.494**	**49,9**	**11,2**	**95.9**	**4.5**		98.200	4
5. Ковровскій. кр. надѣльн.	31.076	1.258.578	382.235	876.343		1.898.744	40,5	12,3	61,1	3,3			
владѣльч. .	1.446	67.239	17.063	50.176		97.027	46,5	11,8	67,1	3,9			
въ уѣздѣ . .	**32.522**	**1.325.817**	**399.298**	**926.519**	9,06	**1.995.771**	**40,8**	**12,3**	**61,4**	**3,3**		102.300	5
6. Мелен-ковскій. кр. надѣльн.	35.087	1.392.954	312.274	1.080.680		1.989.433	39,7	8,9	56,7	4,5			
владѣльч. .	6.573	237.943	56.528	181.415		437.762	36,2	8,6	66,6	4,2			
въ уѣздѣ . .	**41.660**	**1.630.897**	**368.802**	**1.262.095**	8,77	**2.427.195**	**39,1**	**8,9**	**58,3**	**4,4**		143.900	6
7. Муромскій. кр. надѣльн.	22.277	1.260.878	265.096	995.782		1.615.083	56,6	11,9	72,5	4,8			
владѣльч. .	2.259	117.016	24.849	92.167		163.778	51,8	11,0	72,5	4,7			
въ уѣздѣ . .	**24.536**	**1.377.894**	**289.945**	**1.087.949**	9,38	**1.778 861**	**56,2**	**11,8**	**72,5**	**4,8**		116.000	7
8. Переяславскій. кр. надѣльн.	21.149	1.277.400	272.822	1.004.578		2.152.968	60,4	12,9	101,8	4,7			
владѣльч. .	2.278	142.831	27.792	115.039		219.599	62,7	12,2	96,4	5,1			
въ уѣздѣ . .	**23.427**	**1.420.231**	**300.614**	**1.119.617**	13,13	**2.372.567**	**60,6**	**12,8**	**101.3**	**4.7**		85.300	8
9. Покровскій. кр. надѣльн.	23.991	1.137.173	304.686	832.487		1.796.926	47,4	12,7	74.9	3,7			
владѣльч. .	1.399	71.769	16.648	55.121		102.547	51,3	11,9	73,3	4,3			
въ уѣздѣ . .	**25.390**	**1.208.942**	**321.334**	**887.608**	5,59	**1.899.473**	**47,6**	**12,7**	**74,8**	**3,8**		158.800	9
10. Судогодскій. кр. надѣльн.	30.414	1.481.162	267.643	1.213.519		1.715.350	48,7	8,8	56,4	5,5			
владѣльч. .	*6.172*	299.342	56.782	242.560		445.618	48,5	9.2	72,2	5,3			
въ уѣздѣ . .	**36.586**	**1.780.504**	**324.425**	**1.456.079**	14,36	**2.160.968**	**48,7**	**8,9**	**59.1**	**5.5**		101.400	10
11. Суздальскій. кр. надѣльн.	33.901	1.661.149	457.664	1.203.485		1.966.258	49,0	13,5	58,0	3,6			
владѣльч. .	3.984	215.136	53.784	161.352		292.027	54,0	13,5	73,3	4,0			
въ уѣздѣ . .	**37.885**	**1.876.285**	**511.448**	**1.364.837**	12,95	**2.258.285**	**49,5**	**13,5**	**59,6**	**3.7**		105.400	11
12. Шуйскій. кр. надѣльн.	19.125	910.350	252.450	657.900		1.266.075	47,6	13,2	66,2	3,6			
владѣльч. .	1.760	95.392	23.584	71.808		141.152	54,2	13,4	80,2	4,0			
въ уѣздѣ . .	**20.885**	**1.005.742**	**276.034**	**729.708**	7,90	**1.407.227**	**48.2**	**13,2**	**67.7**	**3,7**		92.400	12
13. Юрьевскій. кр. надѣльн.	30.531	1.868.497	409.115	1.459.382		2.439.427	61,2	13,4	79,9	4,6			
владѣльч. .	7.279	551.748	92.443	459.305		580.136	75,8	12,7	79,7	6,0			
въ уѣздѣ . .	**37.810**	**2.420.245**	**501.558**	**1.918.687**	20,79	**3.019.563**	**64,0**	**13.3**	**79,9**	**4,8**		92.300	13
Въ губерніи	**399.796**	**20.439.973**	**4.756.880**	**15.683.093**	**11,02**	**29.715.291**	**51,1**	**11,9**	**74,3**	**4,3**		**1.422.700**	
кр. надѣльн.	355.531	17.998.919	4.248.567	13.750.352		26.289.786	50,6	11,9	73,9	4,2			
владѣльч. .	44.265	2.441.054	508.313	1.932.741		3.425.505	55,1	11,5	77,4	4,8			

УѢЗДЫ. DISTRICTS.	Озимая рожь. Seigle d'hiver.										Озимая пшеница. Froment d'hiver.												
	Посѣвная площадь 1899 г. въ десят. L'aire cultivée en 1899 en dessiatines.	Собрано. Récolte.	Посѣяно. Ensemencement.	Остатокъ за посѣвомъ. Produit net. Весь. Absolu.	Остатокъ за посѣвомъ. Produit net. На 1 душу сельскаго населенія об. п. Par habitant.	Собрано соломы. Récolte de la paille.	На казенную десят. Par dessiatine. Собрано. Récolte.	Посѣяно. Ensemencement.	Соломы. Paille.	Урожай самъ. Rendement à.	Вѣсъ четверти. Poids d'une tchetverte en pouds. Пуд.	Посѣвная площадь 1899 г. въ десят. L'aire cultivée en 1899 en dessiatines.	Собрано. Récolte.	Посѣяно. Ensemencement.	Остатокъ за посѣвомъ. Produit net. Весь. Absolu.	Остатокъ за посѣвомъ. Produit net. На 1 душу сельскаго населенія об. п. Par habitant.	Собрано соломы. Récolte de la paille.	На казенную десятину. Par dessiatine. Собрано. Récolte.	Посѣяно. Ensemencement.	Соломы. Paille.	Урожай самъ. Rendement à.	Вѣсъ четверти. Poids d'une tchetverte en pouds. Пуд.	Населеніе къ 1899 г. безъ городского (приблизительно). Population rurale en 1899 (approximativement).	№№ уѣздовъ.
	П у д о в ъ. P o u d s.												П у д о в ъ. P o u d s.										
1.	2.	3.	4.	5.	6.	7.	8.	9.	10.	11.	12.	13.	14.	15.	16.	17.	18.	19.	20.	21.	22	23.	24.	1.
ВАРШАВСКАЯ.																								
1. Варшавскій.	кр. надѣльн.	9.583	643.019	114.038	528.981		1.243.873	67,1	11,9	129,8	5,6	1.181	83.261	14.054	69.207		174.316	70,5	11,9	147,6	5,9	9,8		
	владѣльч.	6.676	484.010	75.439	408.571		921.288	72,5	11,3	138,0	6,4	1.995	167.782	22.733	145.049		305.634	83,6	11,4	153,2	7,4	9,7		
	въ уѣздѣ	**16.259**	**1.127.029**	**189.477**	**937.552**	4,79	**2.165.161**	**69,3**	**11,7**	**133,2**	**5,9**	**3.176**	**251.043**	**36.787**	**214.256**	1,09	**479.950**	**79,0**	**11,6**	**151,1**	**6,8**	**9,7**	195.800	1
2. Блонскій.	кр. надѣльн.	8.593	427.931	97.101	330.830		1.057.798	49,8	11,3	123,1	4,4	1.587	86.174	18.727	67.447		227.258	54,3	11,8	143,2	4,6	9,8		
	владѣльч.	9.238	557.051	99.770	457.281		1.278.539	60,3	10,8	138,4	5,6	4.661	301.567	51.737	249.830		730.845	64,7	11,1	156,8	5,8	9,5		
	въ уѣздѣ	**17.831**	**984.982**	**196.871**	**788.111**	7,82	**2.336.337**	**55,2**	**11,0**	**131,4**	**5,0**	**6.248**	**387.741**	**70.464**	**317.277**	3,15	**958.103**	**62,1**	**11,3**	**153,3**	**5,5**	**9,6**	100.800	2
3. Влоцлавскій.	кр. надѣльн.	10.303	752.119	113.333	638.786		1.854.540	73,0	11,0	180,0	6,6	2.437	164.498	28.026	136.472		438.660	67,5	11,5	180,0	5,9	9,6		
	владѣльч.	10.530	808.704	113.724	694.980		2.232.360	76,8	10,8	212,0	7,1	5.706	459.333	63.907	395.426		1.175.436	80,5	11,2	206,0	7,2	9,6		
	въ уѣздѣ	**20.833**	**1.560.823**	**227.057**	**1.333.766**	18,10	**4.086.900**	**74,9**	**10,9**	**196,2**	**6,9**	**8.143**	**623.831**	**91.933**	**531.898**	7,22	**1.614.096**	**76,6**	**11,3**	**198,2**	**6,8**	**9,6**	73.700	3
4. Гостынскій.	кр. надѣльн.	12.131	710.654	133.441	577.213		1.533.358	58,5	11,0	126,4	5,3	2.321	152.722	26.924	125.798		306.372	65,8	11,6	132,0	5,7	9,7		
	владѣльч.	7.654	525.830	82.663	443.167		1.057.783	68,7	10,8	138,2	6,3	3.192	248.018	36.389	211.629		387.509	77,7	11,4	121,4	6,8	9,6		
	въ уѣздѣ	**19.785**	**1.236.484**	**216.104**	**1.020.380**	14,29	**2.591.141**	**62,5**	**11,0**	**131,0**	**5,7**	**5.513**	**400.740**	**63.313**	**337.427**	4,73	**693.881**	**72,7**	**11,5**	**125,9**	**6,3**	**9,6**	71.400	4
5. Гроецкій.	кр. надѣльн.	12.748	673.094	147.873	525.221		1.719.705	52,8	11,6	134,9	4,6	1.637	102.967	18.989	83.978		256.682	62,9	11,6	156,8	5,4	9,6		
	владѣльч.	17.442	968.031	184.885	783.146		2.534.323	55,5	10,6	145,3	5,2	5.193	377.521	59.200	318.321		969.680	72,7	11,4	177,1	6,4	9,6		
	въ уѣздѣ	**30.190**	**1.641.125**	**332.758**	**1.308.367**	13,07	**4.254.028**	**54,3**	**11,0**	**141,1**	**4,9**	**6.830**	**480.488**	**78.189**	**402.299**	4,02	**1.226.362**	**70,3**	**11,4**	**179,5**	**6,1**	**9,6**	100.100	5
6. Кутновскій.	кр. надѣльн.	3.945	289.169	43.001	246.168		617.787	73,3	10,9	156,6	6,7	1.732	128.688	19.745	108.943		242.173	74,3	11,4	140,4	6,5	9,6		
	владѣльч.	7.578	614.576	82.600	531.976		1.063.951	81,1	10,9	140,4	7,4	6.866	533.488	78.270	455.218		1.004.809	77,7	11,4	146,2	6,8	9,6		
	въ уѣздѣ	**11.523**	**903.745**	**125.601**	**778.144**	10,54	**1.681.738**	**78,4**	**10,9**	**145,9**	**7,2**	**8.598**	**662.176**	**98.015**	**564.161**	7,64	**1.246.982**	**77,0**	**11,4**	**145,0**	**6,8**	**9,6**	73.800	6
7. Ловичскій.	кр. надѣльн.	16.793	890.029	189.761	700.268		2.149.504	53,0	11,3	128,0	4,7	4.854	262.116	59.219	202.897		722.275	54,0	12,2	148,8	4,4	9,5		
	владѣльч.	4.197	248.462	46.587	201.875		597.653	59,2	11,1	142,4	5,3	1.619	104.264	19.914	84.350		229.898	64,4	12,3	142,0	5,2	9,6		
	въ уѣздѣ	**20.990**	**1.138.491**	**236.348**	**902.143**	12,37	**2.747.157**	**54,2**	**11,3**	**130,9**	**4,8**	**6.473**	**366.380**	**79.133**	**287.247**	3,94	**952.173**	**56,6**	**12,2**	**147,1**	**4,6**	**9,5**	72.900	7
8. Нешавскій.	кр. надѣльн.	11.668	922.939	127.181	795.758		1.610.184	79,1	10,9	138,0	7,3	2.747	203.003	32.415	170.588		439.520	73,9	11,8	160,0	6,2	9,6		
	владѣльч.	13.515	1.093.364	144.611	948.753		1.878.585	80,9	10,7	139,0	7,6	6.326	534.547	72.116	462.431		1.138.680	84,5	11,4	180,0	7,4	9,6		
	въ уѣздѣ	**25.183**	**2.016.303**	**271.792**	**1.744.511**	21,35	**3.488.769**	**80,1**	**10,8**	**138,5**	**7,4**	**9.073**	**737.550**	**104.531**	**633.019**	7,75	**1.578.200**	**81,3**	**11,5**	**173,9**	**7,1**	**9,6**	81.700	8
9. Новоминскій.	кр. надѣльн.	10.713	559.219	122.128	437.091		1.104.510	52,2	11,4	103,1	4,6	566	32.602	6.566	26.036		61.411	57,6	11,6	108,5	5,0	9,8		
	владѣльч.	8.268	424.975	93.428	331.547		963.222	51,4	11,3	116,5	4,5	1.054	64.505	12.121	52.384		134.069	61,2	11,5	127,2	5,3	9,6		
	въ уѣздѣ	**18.981**	**984.194**	**215.556**	**768.638**	9,47	**2.067.732**	**51,9**	**11,4**	**108,9**	**4,6**	**1.620**	**97.107**	**18.687**	**78.420**	0,97	**195.480**	**59,9**	**11,5**	**120,6**	**5,2**	**9,7**	81.200	9
10. Плонскій.	кр. надѣльн.	11.149	622.114	120.409	501.705		1.557.515	55,8	10,8	139,7	5,2	3.115	180.982	35.511	145.471		436.723	58,1	11,4	140,2	5,1	9,6		
	владѣльч.	14.671	933.076	158.447	774.629		2.342.959	63,6	10,8	159,7	5,9	5.796	392.389	64.915	327.474		987.059	67,7	11,2	170,3	6,0	9,6		
	въ уѣздѣ	**25.820**	**1.555.190**	**278.856**	**1.276.334**	14,70	**3.900.474**	**60,2**	**10,8**	**151,1**	**5,6**	**8.911**	**573.371**	**100.426**	**472.945**	5,45	**1.423.782**	**64,3**	**11,3**	**159,8**	**5,7**	**9,6**	86.800	10
11. Пултуский.	кр. надѣльн.	10.368	548.467	114.048	434.419		1.251.418	52,9	11,0	120,7	4,8	3.021	174.312	33.742	140.570		380.042	57,7	11,5	125,8	5,0	9,7		
	владѣльч.	11.619	713.407	126.647	586.760		1.730.069	61,4	10,9	148,9	5,6	5.389	329.807	60.357	269.450		806.194	61,2	11,2	149,6	5,5	9,6		
	въ уѣздѣ	**21.987**	**1.261.874**	**240.695**	**1.021.179**	11,82	**4.981.487**	**57,4**	**10,9**	**135,6**	**5,3**	**8.410**	**504.119**	**94.099**	**410.020**	4,75	**1.186.236**	**59,9**	**11,2**	**141,0**	**5,3**	**9,6**	86.400	11
12. Радимінскій.	кр. надѣльн.	9.426	460.931	106.514	354.417		927.518	48,9	11,3	98,4	4,3	303	18.998	3.575	15.423		30.664	62,7	11,8	101,2	5,3	9,8		
	владѣльч.	6.965	433.930	78.008	355.922		877.590	62,3	11,2	126,0	5,6	708	46.091	8.213	37.878		85.526	65,1	11,6	120,8	5,6	9,7		
	въ уѣздѣ	**16.391**	**894.861**	**184.522**	**710.339**	11,29	**1.805.108**	**54,6**	**11,3**	**110,1**	**4,8**	**1.011**	**65.089**	**11.788**	**53.301**	0,85	**116.190**	**64,3**	**11,6**	**115,0**	**5,5**	**9,7**	62.900	12
13. Скерневицкій.	кр. надѣльн.	10.595	573.190	121.843	451.347		1.023.477	54,1	11,5	96,6	4,7	603	33.105	7.055	26.050		59.335	54,9	11,7	98,4	4,7	9,8		
	владѣльч.	6.252	354.488	69.397	285.091		814.010	56,7	11,1	130,2	5,1	1.482	95.727	16.747	78.980		201.848	64,6	11,3	136,2	5,7	9,5		
	въ уѣздѣ	**16.847**	**927.678**	**191.240**	**736.438**	16,81	**1.837.487**	**55,1**	**11,4**	**109,1**	**4,8**	**2.085**	**128.832**	**23.802**	**105.030**	2,40	**261.183**	**61.8**	**11,4**	**125,3**	**5,4**	**9,6**	43.800	13
14. Сохачевскій.	кр. надѣльн.	8.740	496.432	98.762	397.670		1.373.054	56,8	11,3	157,1	5,0	2.109	111.988	24.254	87.734		286.191	53,1	11,5	135,7	4,6	9,7		
	владѣльч.	6.770	431.926	75.824	356.102		1.298.486	63,8	11,2	191,8	5,7	3.332	204.252	37.652	166.600		737.036	61,3	11,3	223,0	5,4	9,5		
	въ уѣздѣ	**15.510**	**928.358**	**174.586**	**753.772**	12,58	**2.671.540**	**59.8**	**11,3**	**172,2**	**5,2**	**5.441**	**316.240**	**61.906**	**254.334**	4,25	**1.023.227**	**58,1**	**11,3**	**188,1**	**5,1**	**9,6**	59.900	14
	Въ губерніи	**278.130**	**17.161.137**	**3.081.463**	**14.079.674**	**11.82**	**38.615.059**	**61,7**	**11,1**	**138,9**	**5,6**	**81.532**	**5.594.707**	**933.073**	**4.661.634**	**3,91**	**12.955.845**	**68.6**	**11,4**	**158,9**	**6,0**	**9,6**	**1.191.200**	
	кр. надѣльн.	146.755	8.569.307	1.649.433	6.919.874		19.024.241	58,4	11,2	128,3	5,2	28.213	1.735.416	328.802	1.406.614		4.061.622	61,5	11,7	143,9	5,2	9,6		
	владѣльч.	131.375	8.591.830	1.432.030	7.159.800		19.590.818	65,3	10,9	149,1	6,0	53.319	3.859.291	604.271	3.255.020		8.894.223	72,4	11,3	166,4	6,4	9,6		

Озимая рожь. Seigle d'hiver.

Озимая пшеница. Froment d'hiver.

УѢЗДЫ. DISTRICTS.	Посѣвная площадь 1899 г. въ десят. L'aire cultivée en 1899 en dessiatines.	Собрано. Récolte.	Посѣяно. Ensemencement.	Остатокъ за посѣвомъ. Produit net. Весь. Absolu.	Остатокъ за посѣвомъ. Produit net. На 1 душу сельскаго населенія об. п. Par habitant.	Собрано соломы. Récolte de la paille.	На казенную десят. Par dessiatine. Собрано. Récolte.	На казенную десят. Par dessiatine. Посѣяно. Ensemencement.	На казенную десят. Par dessiatine. Соломы. Paille.	Урожай самъ. Rendement à.	Вѣсъ четверти. Poids d'une tchetverte en pouds.	Посѣвная площадь 1899 г. въ десят. L'aire cultivée en 1899 en dessiatines.	Собрано. Récolte.	Посѣяно. Ensemencement.	Остатокъ за посѣвомъ. Produit net. Весь. Absolu.	Остатокъ за посѣвомъ. Produit net. На 1 душу сельскаго населенія об. п. Par habitant.	Собрано соломы. Récolte de la paille.	На казенную десятину. Par dessiatine. Собрано. Récolte.	На казенную десятину. Par dessiatine. Посѣяно. Ensemencement.	На казенную десятину. Par dessiatine. Соломы. Paille.	Урожай самъ. Rendement à.	Вѣсъ четверти. Poids d'une tchetverte en pouds.	Населеніе къ 1899 г. безъ городскаго (приблизительно). Population rurale en 1899 (approximativement).	№№ уѣздовъ.
	Пудовъ. Poud s.											Пудовъ. Poud s.												
1	2.	3.	4.	5.	6.	7.	8.	9.	10.	11.	12.	13.	14.	15.	16.	17.	18.	19.	20.	21.	22.	23.	24.	1.
СМОЛЕНСКАЯ.																								
1. Смоленскій. кр. надѣльн.	21.318	916.674	225.971	690.703		1.564.741	43,0	10,6	73,4	4,1		—	—	—	—		—	—	—	—	—	—		
владѣльч. .	8.945	598.421	88.556	509.865		837.252	66,9	9,9	93,6	6,8		22	1.118	231	887		1.258	50,8	10,5	57,2	4,8	9,9		
въ уѣздѣ . .	**30.263**	**1.515.095**	**314.527**	**1.200.568**	11,69	**2.401.993**	**50,1**	**10,4**	**79,4**	**4,8**		**22**	**1.118**	**231**	**887**	0,01	**1.258**	**50,8**	**10,5**	**57,2**	**4,8**	**9,9**	102.700	1
2. Бѣльскій. кр. надѣльн.	25.443	1.473.150	310.405	1.162.745		2.526.490	57,9	12,2	99,3	4,7		—	—	—	—		—	—	—	—	—	—		
владѣльч. .	13.248	869.069	152.352	716.717		1.261.210	65,6	11,5	95,2	5,7		—	—	—	—		—	—	—	—	—	—		
въ уѣздѣ . .	**38.691**	**2.342.219**	**462.757**	**1.879.462**	11,44	**3.787.700**	**60,5**	**12,0**	**97,9**	**5,2**		—	—	—	—	—	—	—	—	—	—	—	164.300	2
3. Вяземскій. кр. надѣльн.	19.033	1.157.206	283.592	873.614		1.568.223	60,8	14,9	82,5	4,1		—	—	—	—		—	—	—	—	—	—		
владѣльч. .	3.397	229.637	44.161	185.476		338.681	67,6	13,0	99,7	5,2		—	—	—	—		—	—	—	—	—	—		
въ уѣздѣ . .	**22.430**	**1.386.843**	**327.753**	**1.059.090**	11,42	**1.906.904**	**61,8**	**14,6**	**85,0**	**4,2**		—	—	—	—	—	—	—	—	—	—	—	92.700	3
4. Гжатскій. кр. надѣльн.	31.648	1.949.517	449.402	1.500.115		2.854.650	61,6	14,2	90,2	4,3		—	—	—	—		—	—	—	—	—	—		
владѣльч. .	2.418	197.551	31.676	165.875		285.566	81,7	13,1	118,1	6,2		—	—	—	—		—	—	—	—	—	—		
въ уѣздѣ . .	**34.066**	**2.147.068**	**481.078**	**1.665.990**	17,18	**3.140.216**	**63,0**	**14,1**	**92,2**	**4,5**		—	—	—	—	—	—	—	—	—	—	—	97.000	4
5. Дорогобужскій. кр. надѣльн.	20.972	1.069.572	272.636	796.936		1.665.177	51,0	13,0	79,4	3,9		—	—	—	—		—	—	—	—	—	—		
владѣльч. .	4.923	282.580	52.676	229.904		410.578	57,4	10,7	83,4	5,4		—	—	—	—		—	—	—	—	—	—		
въ уѣздѣ . .	**25.895**	**1.352.152**	**325.312**	**1.026.840**	10,08	**2.075.755**	**52,2**	**12,6**	**80,2**	**4,2**		—	—	—	—	—	—	—	—	—	—	—	101.900	5
6. Духовщинскій. кр. надѣльн.	28.585	1.412.099	303.001	1.109.098		2.615.528	49,4	10,6	91,5	4,7		45	1.841	464	1.377		2.345	40,9	10,3	52,1	4,0	9,7		
владѣльч. .	7.043	481.037	70.430	410.607		638.096	68,3	10,0	90,6	6,8		—	—	—	—		—	—	—	—	—	—		
въ уѣздѣ . .	**35.628**	**1.893.136**	**373.431**	**1.519.705**	11,96	**3.253.624**	**53,1**	**10,5**	**91,3**	**5,1**		**45**	**1.841**	**464**	**1.377**	0,01	**2.345**	**40,9**	**10,3**	**52,1**	**4,0**	**9,7**	127.100	6
7. Ельнинскій. кр. надѣльн.	35.996	1.371.448	413.954	957.494		2.253.350	38,1	11,5	62,6	3,3		—	—	—	—		—	—	—	—	—	—		
владѣльч. .	7.704	439.898	83.974	355.924		599.371	57,1	10,9	77,8	5,2		3	135	30	105		240	45,0	10,0	80,0	4,5	10,0		
въ уѣздѣ . .	**43.700**	**1.811.346**	**497.928**	**1.313.418**	9,21	**2.852.721**	**41,4**	**11,4**	**65,3**	**3,6**		**3**	**135**	**30**	**105**	0,00	**240**	**45,0**	**10,0**	**80,0**	**4,5**	**10,0**	142.600	7
8. Краснинскій. кр. надѣльн.	24.883	1.186.919	271.225	915.694		1.689.556	47,7	10,9	67,9	4,4		—	—	—	—		—	—	—	—	—	—		
владѣльч. .	9.000	607.500	98.100	509.400		712.800	67,5	10,9	79,2	6,2		77	5.506	839	4.667		6.222	71,5	10,9	80,8	6,6	9,8		
въ уѣздѣ . .	**33.883**	**1.794.419**	**369.325**	**1.425.094**	13,78	**2.402.356**	**53,0**	**10,9**	**70,9**	**4,9**		**77**	**5.506**	**839**	**4.667**	0,05	**6.222**	**71,5**	**10,9**	**80,8**	**6,6**	**9,8**	103.400	8
9. Порѣчскій. кр. надѣльн.	32.418	1.393.974	359.840	1.034.134		2.197.940	43,0	11,1	67,8	3,9		2	62	20	42		94	30,9	10,0	47,0	3,1	9,5		
владѣльч. .	3.793	228.339	39.827	188.512		273.475	60,2	10,5	72,1	5,7		—	—	—	—		—	—	—	—	—	—		
въ уѣздѣ . .	**36.211**	**1.622.313**	**399.667**	**1.222.646**	9,19	**2.471.415**	**44,8**	**11,0**	**68,3**	**4,1**		**2**	**62**	**20**	**42**	0,00	**94**	**30,9**	**10,0**	**47,0**	**3,1**	**9,5**	133.100	9
10. Рославльскій. кр. надѣльн.	34.426	1.397.696	358.030	1.039.666		2.279.001	40,6	10,4	66,2	3,9		20	1.166	210	956		1.608	58,3	10,5	80,4	5,6	9,9		
владѣльч. .	38.677	1.906.776	390.638	1.516.138		3.082.557	49,3	10,1	79,7	4,9		—	—	—	—		—	—	—	—	—	—		
въ уѣздѣ . .	**73.103**	**3.304.472**	**748.668**	**2.555.804**	14,29	**5.361.558**	**45,2**	**10,2**	**73,3**	**4,4**		**20**	**1.166**	**210**	**956**	0,01	**1.608**	**58,3**	**10,5**	**80,4**	**5,6**	**9,9**	178.900	10
11. Сычевскій. кр. надѣльн.	28.312	1.947.866	444.498	1.503.368		2.839.694	68,8	15,7	100,3	4,4		—	—	—	—		—	—	—	—	—	—		
владѣльч. .	2.996	206.724	42.244	164.480		348.435	69,0	14,1	116,3	4,9		—	—	—	—		—	—	—	—	—	—		
въ уѣздѣ . .	**31.308**	**2.154.590**	**486.742**	**1.667.848**	16,63	**3.188.129**	**68,8**	**15,5**	**101,2**	**4,4**		—	—	—	—	—	—	—	—	—	—	—	100.300	11
12. Юхновскій. кр. надѣльн.	37.350	1.930.995	522.900	1.408.095		2.655.585	51,7	14,0	71,1	3,7		—	—	—	—		—	—	—	—	—	—		
владѣльч. .	7.037	414.479	96.407	318.072		560.145	58,9	13,7	79,6	4,3		—	—	—	—		—	—	—	—	—	—		
въ уѣздѣ . .	**44.387**	**2.345.474**	**619.307**	**1.726.167**	13,77	**3.215.730**	**52,8**	**14,0**	**72,4**	**3,8**		—	—	—	—	—	—	—	—	—	—	—	125.400	12
Въ губерніи .	**449.565**	**23.669.127**	**5.406.495**	**18.262.632**	**12,43**	**36.058.101**	**52,6**	**12,0**	**80,2**	**4,4**		**169**	**9.828**	**1.794**	**8.034**	**0,01**	**11.767**	**58,2**	**10,6**	**69,6**	**5,5**	**9,8**	**1.469.400**	
кр. надѣльн.	340.384	17.207.116	4.215.454	12.991.662		26.709.935	50,6	12,4	78,4	4,1		67	3.069	694	2.375		4.047	45,8	10,4	60,4	4,4	9,7		
владѣльч. .	109 181	6.462.011	1.191.041	5.270.970		9.348.166	59,2	10,9	85,6	5,4		102	6.759	1.100	5.659		7.720	66,3	10,8	75,7	6,1	9,8		

Озимая рожь. Seigle d'hiver.

Озимая пшеница. Froment d'hiver.

УѢЗДЫ. DISTRICTS.	Посѣвная площадь 1899 г. въ десят. L'aire cultivée en 1899 en dessiatines.	Собрано. Récolte.	Посѣяно. Ensemencement.	Остатокъ за посѣвомъ. Produit net. Весь. Absolu.	Остатокъ за посѣвомъ. На 1 душу сельскаго населенія об. п. Par habitant.	Собрано соломы. Récolte de la paille.	На казенную десят. Par dessiatine. Собрано. Récolte.	Посѣяно. Ensemencement.	Соломы. Paille.	Урожай самъ. Rendement à.	Вѣсъ четверти. Poids d'une tchetverte.
		Пудовъ. Poud s.									Пуд.
1.	2.	3.	4.	5.	6.	7.	8.	9.	10.	11.	
ТАВРИЧЕСКАЯ.											
1. Симферопольск. кр. надѣльн.	1.158	54.079	9.264	44.815		59.522	46,7	8,0	51,4	5,8	
1. Симферопольск. владѣльч.	7.000	309.400	51.800	257.600		353.500	44,2	7,4	50,5	6,0	
въ уѣздѣ	**8.158**	**363.479**	**61.064**	**302.415**	4,13	**413.022**	**44,4**	**7,5**	**50,7**	**6,0**	
2. Бердянский. кр. надѣльн.	19.240	577.200	136.604	440.596		442.520	30,0	7,1	23,0	4,2	
2. Бердянский. владѣльч.	1.308	45.388	8.371	37.017		40.548	34,7	6,4	31,0	5,4	
въ уѣздѣ	**20.548**	**622.588**	**144.975**	**477.613**	1,65	**483.068**	**30,3**	**7,1**	**23,5**	**4,3**	
3. Днѣпровскій. кр. надѣльн.	69.911	440.439	342.564	97.875		454.422	6,3	4,9	6,5	1,3	
3. Днѣпровскій. владѣльч.	60.594	484.752	302.970	181.782		624.118	8,0	5,0	10,3	1,6	
въ уѣздѣ	**130.505**	**925.191**	**645.534**	**279.657**	1,25	**1.078.540**	**7,1**	**4.9**	**8.3**	**1,3**	
4. Евпаторійскій. кр. надѣльн.	495	7.821	2.475	5.346		12.969	15,8	5,0	26,2	3,2	
4. Евпаторійскій. владѣльч.	4.843	154.492	26.637	127.855		216.482	31,9	5,5	44,7	5,8	
въ уѣздѣ	**5.338**	**162.313**	**29.112**	**133.201**	2,88	**229.451**	**30,4**	**5,5**	**43,0**	**5,6**	
5. Мелитопольск. кр. надѣльн.	72.369	1.483.565	419.740	1.063.825		1.078.298	20,5	5,8	14,9	3,5	
5. Мелитопольск. владѣльч.	14.791	400.836	90.225	310.611		474.791	27,1	6,1	32,1	4,4	
въ уѣздѣ	**87.160**	**1.884.401**	**509.965**	**1.374.436**	3,50	**1.553.089**	**21,6**	**5,9**	**17,8**	**3,7**	
6. Перекопскій. кр. надѣльн.	818	18.814	4.908	13.906		13.333	23,0	6,0	16,3	3,8	
6. Перекопскій. владѣльч.	5.765	213.882	34.590	179.292		352.242	37,1	6,0	61,1	6,2	
въ уѣздѣ	**6.583**	**232.696**	**39.498**	**193.198**	4,42	**365.575**	**35,3**	**6,0**	**55,5**	**5,9**	
7. Ялтинскій. кр. надѣльн.	80	4.544	648	3.896		4.960	56,8	8,1	62,0	7,0	
7. Ялтинскій. владѣльч.	51	2.402	418	1.984		1.586	47,1	8,2	31,1	5,7	
въ уѣздѣ	**131**	**6.946**	**1.066**	**5.880**	0,10	**6.546**	**53,0**	**8.1**	**50,0**	**6,5**	
8. Ѳеодосійскій. кр. надѣльн.	172	8.239	1.668	6.571		5.366	47.9	9,7	31,2	4,9	
8. Ѳеодосійскій. владѣльч.	1.098	54.022	8.784	45.238		52.484	49,2	8,0	47,8	6,2	
въ уѣздѣ	**1.270**	**62.261**	**10.452**	**51.809**	0,51	**57.850**	**49.0**	**8.2**	**45,6**	**6,0**	
Въ губерніи	**259.693**	**4.259.875**	**1.441.666**	**2.818.209**	**2,31**	**4.187.034**	**16,4**	**5,6**	**16,1**	**2,9**	
кр. надѣльн.	164.243	2.594.701	917.871	1.676.830		2.071.390	15,8	5,6	12,9	2,8	
владѣльч.	95.450	1.665.174	523.795	1.141 379		2.115.644	17,4	5,5	22,2	3,2	
ВИЛЕНСКАЯ.											
1. Виленскій. кр. надѣльн.	49.381	1.451.801	429.615	1.022.186		3.446.794	29,4	8,7	69,8	3,4	
1. Виленскій. владѣльч.	*43.950*	1.705.260	413.130	1.292.130		3.542.370	38,8	9.4	80,6	4,1	
въ уѣздѣ	**93.331**	**3.157.061**	**842.745**	**2.314.316**	11,32	**6.989.164**	**33,8**	**9.0**	**74,9**	**3,7**	
2. Вилейскій. кр. надѣльн.	38.493	1.000.818	323.341	677.477		2.047.828	26,0	8,4	53,2	3,1	
2. Вилейскій. владѣльч.	*27.587*	1.009.684	259.318	750.366		1.790.396	36,6	9,4	64,9	3,9	
въ уѣздѣ	**66.080**	**2.010.502**	**582.659**	**1.427.843**	6,80	**3.838.224**	**30,4**	**8,8**	**58,1**	**3.5**	
3. Дисненскій. кр. надѣльн.	38.978	923.779	327.415	596.364		1.906.024	23,7	8,4	48.9	2,8	
3. Дисненскій. владѣльч.	22.369	709.097	199.084	510.013		1.427.142	31,7	8.9	63,8	3,6	
въ уѣздѣ	**61.347**	**1.632.876**	**526.499**	**1.106.377**	5,47	**3.333.166**	**26.6**	**8.6**	**54,3**	**3,1**	
4. Лидскій. кр. надѣльн.	43.016	1.858.291	344.128	1.514.163		2.697.103	43,2	8,0	62,7	5,4	
4. Лидскій. владѣльч.	28.624	1.233.694	226.130	1.007.564		1.854.835	43,1	7,9	64,8	5,5	
въ уѣздѣ	**71.640**	**3.091.985**	**570.258**	**2.521.727**	12,31	**4.551.938**	**43,2**	**8,0**	**63,5**	**5,4**	
5. Ошмянскій. кр. надѣльн.	47.948	1.702.154	388.379	1.313.775		3.274.848	35,5	8,1	68,3	4,4	
5. Ошмянскій. владѣльч.	*30.920*	1.088.384	256.636	831.748		1.895.397	35,2	8,3	61,3	4,2	
въ уѣздѣ	**78.868**	**2.790.538**	**645.015**	**2.145.523**	9,08	**5.170.245**	**35,4**	**8.2**	**65.6**	**4,3**	
6. Свѣнцянскій. кр. надѣльн.	37.576	916.854	323.154	593.700		1.600.738	24,4	8,6	42,6	2.8	
6. Свѣнцянскій. владѣльч.	15.518	439.159	141.214	297.945		886.078	28,3	9,1	57,1	3,1	
въ уѣздѣ	**53.094**	**1.356.013**	**464.368**	**891.645**	5,11	**2.486.816**	**25,5**	**8,7**	**46,8**	**2,9**	
7. Трокскій. кр. надѣльн.	39.779	1.292.817	350.055	942.762		2.323.094	32,5	8,8	58,4	3,7	
7. Трокскій. владѣльч.	24.699	866.935	227.231	639.704		1.395.493	35,1	9,2	56,5	3,8	
въ уѣздѣ	**64.478**	**2.159.752**	**577.286**	**1.582.466**	7,64	**3.718.587**	**33,5**	**9,0**	**57,7**	**3,7**	
Въ губерніи	**488.838**	**16.198.727**	**4.208.830**	**11.989.897**	**8,33**	**30.088.140**	**33,1**	**8,6**	**61,6**	**3,8**	
кр. надѣльн.	295.171	9.146.514	2.486.087	6.660.427		17.296.429	31,0	8,4	58,6	3,7	
владѣльч.	*193.667*	7.052.213	1.722.743	5.329.470		12.791.711	36,4	8,9	66,1	4,1	

УѢЗДЫ. DISTRICTS.	Посѣвная площадь 1899 г. въ десят. L'aire cultivée en 1899 en dessiatines.	Собрано. Récolte.	Посѣяно. Ensemencement.	Остатокъ за посѣвомъ. Produit net. Весь. Absolu.	Остатокъ за посѣвомъ. На 1 душу сельскаго населенія об. п. Par habitant.	Собрано соломы. Récolte de la paille.	На казенную десятину. Par dessiatine. Собрано. Récolte.	Посѣяно. Ensemencement.	Соломы. Paille.	Урожай самъ. Rendement à.	Вѣсъ четверти. Poids d'une tchetverte en pouds.	Населеніе къ 1899 г. безъ городского (приблизительно). Population rurale en 1899 (approximativement).	№ уѣздовъ.
		Пудовъ. Poud s.									Пуд.		
	13.	14.	15.	16.	17.	18.	19.	20.	21.	22.	23.	24.	1.
1. Симферопольск. кр. надѣльн.	1.939	99.471	16.288	83.183		93.654	51,3	8,4	48,3	6,1	9,7		
1. Симферопольск. владѣльч.	36.842	2.004.105	298.520	1.705.585		1.672.627	54,4	8,1	45,4	6,7	9,9		
въ уѣздѣ	**38.781**	**2.103.576**	**314.808**	**1.788.768**	24,44	**1.766.281**	**54,3**	**8,1**	**45.4**	**6,7**	**9,9**	73.200	1
2. Бердянскій. кр. надѣльн.	38.502	1.248.645	298.756	949.889		762.210	32,6	7,8	19,9	4,2	9,8		
2. Бердянскій. владѣльч.	8.798	434.621	68.624	365.997		338.723	49,4	7,8	38,5	6,3	9,7		
въ уѣздѣ	**47.100**	**1.683.266**	**367.380**	**1.315.886**	4,55	**1.100.933**	**35,7**	**7,8**	**23.4**	**4.6**	**9,8**	289.400	2
3. Днѣпровскій. кр. надѣльн.	10.721	62.182	54.677	7.505		48.245	5,8	5,1	4,5	1,1	8,9		
3. Днѣпровскій. владѣльч.	15.239	146.294	83.815	62.479		109.721	9,6	5,5	7,2	1,7	8,9		
въ уѣздѣ	**25.960**	**208.476**	**138.492**	**69.984**	0,32	**157.966**	**8,0**	**5,3**	**6,1**	**1,5**	**8,9**	216.200	3
4. Евпаторійскій. кр. надѣльн.	2.257	106.756	15.122	91.634		61.390	47,3	6,7	27,2	7,1	9,6		
4. Евпаторійскій. владѣльч.	77.896	4.245.332	537.482	3.707.850		2.905.521	54,5	6,9	37,3	7,9	9,7		
въ уѣздѣ	**80.153**	**4.352.088**	**552.604**	**3.799.484**	82,06	**2.966.911**	**54,3**	**6,9**	**37,1**	**7.9**	**9,7**	46.300	4
5. Мелитопольск. кр. надѣльн.	45.962	1.112.280	330.926	781.354		583.717	24,2	7,2	12,7	3,4	9,5		
5. Мелитопольск. владѣльч.	21.436	825.286	154.339	670.947		557.336	38,5	7,2	26,0	5,3	9,4		
въ уѣздѣ	**67.398**	**1.937.566**	**485.265**	**1.452.301**	3,70	**1.141.053**	**28,7**	**7,2**	**16,9**	**4.0**	**9,5**	393.200	5
6. Перекопскій. кр. надѣльн.	4.244	192.253	31.830	160.423		100.158	45,3	7,5	23,6	6,0	9,9		
6. Перекопскій. владѣльч.	59.660	3.967.390	441.484	3.525.906		2.129.862	66,5	7,4	35,7	9,0	10,0		
въ уѣздѣ	**63.904**	**4 159.643**	**473.314**	**3.686.329**	84,82	**2.230.020**	**65,1**	**7,4**	**34,9**	**8.8**	**10,0**	43.700	6
7. Ялтинскій. кр. надѣльн.	463	22.918	4.723	18.195		14.260	49,5	10,2	30,8	4,9	9,8		
7. Ялтинскій. владѣльч.	572	29.458	4.919	24.539		28.314	51,5	8,6	49,5	6,0	9,3		
въ уѣздѣ	**1.035**	**52.376**	**9.642**	**42.734**	0,72	**42.574**	**50.6**	**9,3**	**41.1**	**5.4**	**9,5**	59.400	7
8. Ѳеодосійскій. кр. надѣльн.	4.907	254.183	44.654	209.529		161.440	51,8	9.1	32,9	5,7	9,9		
8. Ѳеодосійскій. владѣльч.	*102.715*	7.991.227	903.892	7.087.335		5.392.538	77,8	8,8	52,5	8,8	10,1		
въ уѣздѣ	**107.622**	**8.245.410**	**948.546**	**7.296.864**	72,25	**5.553.978**	**76.6**	**8.8**	**51.6**	**8.8**	**10,1**	101.000	8
Въ губерніи	**431.953**	**22.742.401**	**3.290.051**	**19.452.350**	**15,91**	**14.959.716**	**52,7**	**7.6**	**34.7**	**6,9**	**9,9**	**1.222.400**	
кр. надѣльн.	108.795	3.098.688	796.976	2.301.712		1.825.074	28,5	7,3	16,8	3,9	9,7		
владѣльч.	323.158	19.643.713	2.493.075	17.150.638		13.134.642	60,8	7,7	40,7	7,9	9,9		
1. Виленскій. кр. надѣльн.	1.062	47.684	9.027	38.657		91.013	44,9	8,5	85,7	5,3	9,1		
1. Виленскій. владѣльч.	2.672	180.360	25.384	154.976		347.627	67,5	9,5	130,1	7,1	9,9		
въ уѣздѣ	**3.734**	**228.044**	**34.411**	**193.633**	0,95	**438.640**	**61,1**	**9.2**	**117,5**	**6,6**	**9,7**	204.500	1
2. Вилейскій. кр. надѣльн.	964	40.392	9.158	31.234		95.340	41,9	9,5	98,9	4.4	9,7		
2. Вилейскій. владѣльч.	555	26.029	5.272	20.757		37.684	46,9	9,5	67,9	4.9	9,9		
въ уѣздѣ	**1.519**	**66.421**	**14.430**	**51.991**	0,25	**133.024**	**43,7**	**9.5**	**87,6**	**4,6**	**9,8**	210.100	2
3. Дисненскій. кр. надѣльн.	978	32.665	8.606	24.059		59.267	33,4	8,8	60,6	3,8	9,1		
3. Дисненскій. владѣльч.	1.129	60.063	10.274	49.789		90.997	53,2	9,1	80,6	5,8	9,7		
въ уѣздѣ	**2.107**	**92.728**	**18.880**	**73.848**	0,36	**150.264**	**44.0**	**9,0**	**71,3**	**4.9**	**9,5**	202.400	3
4. Лидскій. кр. надѣльн.	425	22.057	4.165	17.892		39.525	51,9	9,8	93,0	5,3	9,8		
4. Лидскій. владѣльч.	952	60.642	8.092	52.550		82.158	63,7	8,5	86,3	7,5	9,5		
въ уѣздѣ	**1.377**	**82.699**	**12.257**	**70.442**	0,34	**121.683**	**60,1**	**8.9**	**88.4**	**6,8**	**9,6**	204.900	4
5. Ошмянскій. кр. надѣльн.	104	6.396	1.092	5.304		10.452	61,5	10,5	100,5	5,9	9,9		
5. Ошмянскій. владѣльч.	155	10.245	1.488	8.757		12.353	66,1	9,6	79,7	6,9	9,9		
въ уѣздѣ	**259**	**16.641**	**2.580**	**14.061**	0,06	**22.805**	**64,3**	**10,0**	**88,1**	**6,4**	**9.9**	236.200	5
6. Свѣнцянскій. кр. надѣльн.	1.394	53.390	12.546	40.844		70.955	38,3	9,0	50,9	4,3	9,2		
6. Свѣнцянскій. владѣльч.	1.237	50.470	10.886	39.584		81.766	40,8	8,8	66,1	4,6	8,5		
въ уѣздѣ	**2.631**	**103.860**	**23.432**	**80.428**	0,46	**152.721**	**39.5**	**8.9**	**58.0**	**4.4**	**8.8**	174.600	6
7. Трокскій. кр. надѣльн.	1.012	58.696	10.120	48.576		70.840	58,0	10,0	70,0	5,8	9,3		
7. Трокскій. владѣльч.	1.211	68.058	11.747	56.311		100.513	56,2	9,7	83,0	5,8	9,3		
въ уѣздѣ	**2.223**	**126.754**	**21.867**	**104.887**	0,51	**171.353**	**57,0**	**9.8**	**77.1**	**5.8**	**9,3**	207.100	7
Въ губерніи	**13.850**	**717.147**	**127.857**	**589.290**	**0,41**	**1.190.490**	**51.8**	**9.2**	**86.0**	**5.6**	**9,5**	**1.439.800**	
кр. надѣльн.	5.939	261.280	54.714	206.566		437.392	44,0	9,2	73,6	4,8	9,3		
владѣльч.	7.911	455.867	73.143	382.724		753.098	57,6	9,2	95,2	6,2	9,6		

УѢЗДЫ. DISTRICTS.	Озимая рожь. Seigle d'hiver.										Озимая пшеница. Froment d'hiver.												
	Посѣвная площадь 1899 г. въ десят. L'aire cultivée en 1899 en dessiatines.	Собрано. Récolte.	Посѣяно. Ensemencement.	Остатокъ за посѣвомъ. Produit net.		Собрано соломы. Récolte de la paille.	На казенную десят. Par dessiatine.			Урожай сам. Rendement à.	Посѣвная площадь 1899 г. въ десят. L'aire cultivée en 1899 en dessiatines.	Собрано. Récolte.	Посѣяно. Ensemencement.	Остатокъ за посѣвомъ. Produit net.		Собрано соломы. Récolte de la paille.	На казенную десятину. Par dessiatine.			Урожай сам. Rendement à.	Вѣсъ четверти. Poids d'une tchetverte en poud.	Населеніе къ 1899 г. безъ городского (приблизительно). Population rurale en 1899 (approximativement).	№№ уѣздовъ.
				Весь. Absolu.	На 1 душу сельскаго населенія об. п. Par habitant.		Собрано. Récolte.	Посѣяно. Ensemencement.	Соломы. Paille.					Весь. Absolu.	На 1 душу сельскаго населенія об. п. Par habitant.		Собрано. Récolte.	Посѣяно. Ensemencement.	Соломы. Paille.		Пуд.		
	П у д о в ъ. P o u d s.										П у д о в ъ. P o u d s.												
1.	2.	3.	4.	5.	6.	7.	8.	9.	10.	11.	12.	13.	14.	15.	16.	17.	18.	19.	20.	21.	22.	23.	24.	1.
ВИТЕБСКАЯ.																								
1. Витебскій. кр. надѣльн.	21.235	862 141	210.227	651.914		1.469.462	40,6	9,9	69,2	4,1	16	560	160	400		800	35,0	10,0	50,0	3,5	10,0		
владѣльч. .	16.937	760.471	165.983	594.488		1.244.870	44,9	9,8	73,5	4,6	62	2.641	632	2.009		4.545	42,6	10,2	73,3	4,2	9,3		
въ уѣздѣ . .	**38.172**	**1.622.612**	**376.210**	**1.246.402**	11,03	**2.714.332**	**42,4**	**9,9**	**71,1**	**4,3**	**78**	**3.201**	**792**	**2.409**	0,02	**5.345**	**41,0**	**10,1**	**68,5**	**4,0**	**9,4**	113.000	1
2. Велижскій. кр. надѣльн.	17.876	638.173	168.034	470.139		1.381.815	35,7	9,4	77,3	3,8	143	9.924	1.387	8.537		11.369	69,4	9,7	79,5	7,2	9,3		
владѣльч. .	3.093	154.959	29.384	125.575		214.654	50,1	9,5	69,4	5,3	24	1.171	240	931		1.402	48,8	10,0	58,4	4,9	10,0		
въ уѣздѣ . .	**20.969**	**793.132**	**197.418**	**595.714**	6,43	**1.596.469**	**37,8**	**9.4**	**76,1**	**4.0**	**167**	**11.095**	**1.627**	**9.468**	0,10	**12.771**	**66,4**	**9,7**	**76,5**	**6,8**	**9 4**	92.700	2
3. Городокскій. кр. надѣльн.	27.937	757.093	254.227	502.866		1.371.707	27,1	9,1	49,1	3,0	172	4.936	1.703	3.233		14.052	28,7	9,9	81,7	2,9	9,0		
владѣльч. .	5.001	180.536	45.509	135.027		242.048	36,1	9,1	48.4	4,0	6	216	60	156		240	36,0	10,0	40,0	3,6	9,0		
въ уѣздѣ . .	**32.938**	**937.629**	**299.736**	**637.893**	5,72	**1.613.755**	**28,5**	**9,1**	**49.0**	**3,1**	**178**	**5.152**	**1.763**	**3.389**	0,03	**14.292**	**28,9**	**9,9**	**80,3**	**2,9**	**9,0**	111.600	3
4. Двинскій. кр. надѣльн.	34.821	1.152.575	320.353	832.222		2.225.062	33,1	9,2	63,9	3,6	351	15.269	3.475	11.794		32.643	43,5	9,9	93,0	4,4	9,3		
владѣльч. .	11.125	510.638	102.350	408.288		1.002.363	45,9	9,2	90,1	5,0	485	30.555	4.705	25.850		57.327	63,0	9,7	118,2	6,5	9,3		
въ уѣздѣ .	**45.946**	**1.663.213**	**422.703**	**1.240.510**	7,24	**3.227.425**	**36,2**	**9,2**	**70,2**	**3,9**	**836**	**45.824**	**8.180**	**37.644**	0,22	**89.970**	**54.8**	**9,8**	**107,6**	**5.6**	**9,3**	171.400	4
5. Дриссенскій. кр. надѣльн.	21.877	551.300	192.518	358.782		721.941	25,2	8,8	33,0	2,9	147	7.247	1 441	5.806		7.497	49,3	9,8	51,0	5,0	8,8		
владѣльч. .	13.168	480.632	118.512	362.120		780.862	36,5	9,0	59,3	4,1	179	10.185	1.790	8.395		11.850	56,9	10,0	66,2	5,7	9,6		
въ уѣздѣ . .	**35.045**	**1.031.932**	**311.030**	**720.902**	7,46	**1.502.803**	**29,4**	**8,9**	**42,9**	**3,3**	**326**	**17.432**	**3.231**	**14.201**	0,15	**19.347**	**53,5**	**9,9**	**59.3**	**5,4**	**9,2**	96.700	5
6. Лепельскій. кр. надѣльн.	27.283	736.641	242.819	493.822		1.467.825	27,0	8,9	53,8	3,0	609	25.700	5.664	20.036		40.681	42,2	9,3	66,8	4,5	8,8		
владѣльч. .	15.392	577.200	143.146	434.054		941.990	37.5	9,3	61,2	4,0	596	44.819	5.722	39.097		56.799	75,2	9,6	95.3	7,8	9,5		
въ уѣздѣ . .	**42.675**	**1.313.841**	**385.965**	**927.876**	5,87	**2.409.815**	**30.8**	**9.0**	**56,5**	**3,4**	**1.205**	**70.519**	**11.386**	**59.133**	0.37	**97.480**	**58,5**	**9,4**	**80,9**	**6,2**	**9,2**	158.200	6
7. Люцинскій. кр. надѣльн.	24.844	765.195	213.658	551.537		1.358.967	30,8	8,6	54,7	3,6	24	1.040	228	812		1.867	47,5	9,5	77,8	5,0	9,5		
владѣльч. .	9.623	420.525	86.607	333.918		711.140	43,7	9,0	73,9	4,9	145	7.244	1.334	5.910		13.326	50,3	9,2	91,9	5,4	9,4		
въ уѣздѣ . .	**34.467**	**1.185.720**	**300.265**	**885.455**	6,88	**2.070.107**	**34.4**	**8,7**	**60,1**	**3,9**	**169**	**8.284**	**1.562**	**6.722**	0,05	**15.193**	**49.0**	**9,2**	**89.9**	**5,3**	**9,4**	128.800	7
8. Невельскій. кр. надѣльн.	27.557	779.863	234.235	545.628		1.369.583	28,3	8,5	49,7	3,3	359	14.934	3.518	11.416		21.002	41.6	9,8	58,5	4,2	9,8		
владѣльч. .	7.655	262.497	67.364	195.133		365.909	34,3	8,8	47,8	3,9	130	8.099	1.183	6.916		8.359	62,3	9,1	64,3	6.8	9,7		
въ уѣздѣ . .	**35.212**	**1.042.360**	**301.599**	**740.761**	7,01	**1.735.492**	**29,6**	**8.6**	**49,3**	**3,4**	**489**	**23.033**	**4.701**	**18.332**	0,17	**29.361**	**47,1**	**9,6**	**60,0**	**4,9**	**9,8**	105.600	8
9. Полоцкій. кр. надѣльн.	27.355	599.075	221.576	377.499		1.228.240	21,9	8,1	44,9	2,7	98	4.704	921	3.783		5.880	48,0	9,4	60,0	5,1	10,0		
владѣльч. .	13.628	440.184	119.926	320.258		651.418	32,3	8,8	47,8	3,7	179	6.390	1.683	4.707		8.950	35,7	9,4	50,0	3,8	10,0		
въ уѣздѣ . .	**40.983**	**1.039.259**	**341.502**	**697.757**	5,53	**1.879.658**	**25,4**	**8,3**	**45,9**	**3,0**	**277**	**11.094**	**2.604**	**8.490**	0,07	**14.830**	**40,1**	**9,4**	**53,5**	**4,3**	**10.0**	126.100	9
10. Рѣжицкій. кр. надѣльн.	25.045	608.594	215.387	393.207		1.324.881	24,3	8,6	52,9	2,8	100	3.400	800	2.600		6.000	34,0	8,0	60,0	4,2	9,5		
владѣльч. .	10.651	446.277	96.924	349.353		794.565	41,9	9,1	74,6	4,6	181	11.801	1.683	10.118		17.412	65,2	9,3	96,2	7,0	9,4		
въ уѣздѣ . .	**35.696**	**1.054.871**	**312.311**	**742.560**	5,73	**2.119.446**	**29,6**	**8.7**	**59,4**	**3,4**	**281**	**15.201**	**2.483**	**12.718**	0,10	**23.412**	**54,1**	**8.8**	**83,3**	**6,1**	**9,4**	129.600	10
11. Себежскій. кр. надѣльн.	23.741	477.194	189.928	287.266		895.036	20,1	8,0	37,7	2,5	82	2.985	812	2.173		3.411	36,4	9,9	41,6	3,7	9,4		
владѣльч. .	9.377	253.179	81.580	171.599		427.591	27,0	8,7	45,6	3,1	58	3.097	534	2.563		2.680	53,4	9,2	46,2	5,8	9,2		
въ уѣздѣ . .	**33.118**	**730.373**	**271.508**	**458.865**	4.92	**1.322.627**	**22,1**	**8,2**	**39,9**	**2,7**	**140**	**6.082**	**1.346**	**4.736**	0,05	**6.091**	**43,5**	**9.6**	**43,5**	**4,5**	**9,3**	93.200	11
Въ губерніи .	**395.221**	**12.414.942**	**3.520.247**	**8.894.695**	**6,70**	**22.191.929**	**31,4**	**8,9**	**56,2**	**3,5**	**4.146**	**216.917**	**39.675**	**177.242**	**0,13**	**328.092**	**52,3**	**9,6**	**79,1**	**5,5**	**9,4**	**1.326.900**	
кр. надѣльн.	279.571	7.927.844	2.462.962	5.464.882		14.814.519	28,3	8,8	53,0	3,2	2.101	90.699	20.109	70.590		145.202	43,2	9,6	69,1	4,5	9,2		
владѣльч. .	115.650	4.487.098	1.057.285	3.429.813		7.377.410	38,8	9,1	63,8	4,2	2.045	126.218	19.566	106.652		182.890	61,8	9.6	89,4	6,5	9,5		
АСТРАХАНСКАЯ.																							
1. Астраханскій. кр. надѣльн.	287	5.023	431	4.592		2.927	17,5	1,5	10,2	11,7	—	—	—	—		—	—	—	—	—	—		
владѣльч. .	—	—	—	—		—	—	—	—	—	—	—	—	—		—	—	—	—	—	—		
въ уѣздѣ . .	**287**	**5.023**	**431**	**4.592**	0,04	**2.927**	**17,5**	**1.5**	**10,2**	**11,7**	—	—	—	—	—	—	—	—	—	—	—	107.400	1
2. Енотаевскій. кр. надѣльн.	18.367	242.444	38.571	203.873		244.281	13,2	2,1	13,3	6,3	—	—	—	—		—	—	—	—	—	—		
владѣльч. .	714	19.992	3.142	16.850		21.420	28,0	4,4	30,0	6,4	—	—	—	—		—	—	—	—	—	—		
въ уѣздѣ . .	**19.081**	**262.436**	**41.713**	**220.723**	2,90	**265.701**	**13,8**	**2,2**	**13,9**	**6,3**	—	—	—	—	—	—	—	—	—	—	—	76.000	2
3. Красноярскій. кр. надѣльн.	—	—	—	—		—	—	—	—	—	—	—	—	—		—	—	—	—	—	—		
владѣльч. .	—	—	—	—		—	—	—	—	—	—	—	—	—		—	—	—	—	—	—		
въ уѣздѣ . .	—	—	—	—	—	—	—	—	—	—	—	—	—	—	—	—	—	—	—	—	—	63.200	3
4. Царевскій. кр. надѣльн.	41.816	459.976	142.174	317.802		727.598	11,0	3,4	17,4	3,2	30	1.050	180	870		450	35,0	6,0	15,0	5,8	8,0		
владѣльч.	8.874	223.625	39.046	184.579		239.598	25,2	4,4	27,0	5,7	—	—	—	—		—	—	—	—	—	—		
въ уѣздѣ . .	**50.690**	**683.601**	**181.220**	**502.381**	2,54	**967.196**	**13,5**	**3.6**	**19.1**	**3.8**	**30**	**1.050**	**180**	**870**	0,00	**450**	**35.0**	**6,0**	**15.0**	**5.8**	**8.0**	197.400	4
5. Черноярскій. кр. надѣльн.	28.443	369.759	93.862	275.897		830.536	13,0	3,3	29,2	3,9	5.784	92.544	18.509	74.035		96.014	16,0	3.2	16,6	5,0	9,1		
владѣльч. .	23	281	90	191		1.005	12,2	3,9	43,7	3,1	130	3.640	598	3.042		3.900	28,0	4,6	30,0	6,1	8,6		
въ уѣздѣ . .	**28.466**	**370.040**	**93.952**	**276.088**	2,76	**831.541**	**13.0**	**3,3**	**29,2**	**3,9**	**5.914**	**96.184**	**19.107**	**77.077**	0,77	**99.914**	**16,3**	**3,2**	**16.9**	**5,0**	**9,1**	99.900	5
Въ губерніи .	**98.524**	**1.321.100**	**317.316**	**1.003.784**	**1,84**	**2.067.365**	**13,4**	**3,2**	**20,9**	**4.2**	**5.944**	**97.234**	**19.287**	**77.947**	**0,14**	**100.364**	**16,4**	**3,2**	**16.9**	**5,0**	**9,1**	**543.900**	
кр. надѣльн.	88.913	1.077.202	275.038	802.164		1.805.342	12,1	3,1	20,3	3,9	5.814	93.594	18.689	74.905		96.464	16,1	3,2	16,6	5,0	9,1		
владѣльч. .	9.611	243.898	42.278	201.620		262.023	25,4	4,4	27,3	5,8	130	3.640	598	3.042		3.900	28,0	4,6	30,0	6,1	8,6		

УѢЗДЫ. DISTRICTS.	Озимая рожь. Seigle d'hiver.										Озимая пшеница. Froment d'hiver.											
	Посѣвная площадь 1899 г. въ десят. L'aire cultivée en 1899 en dessiatines.	Собрано. Récolte.	Посѣяно. Ensemencement.	Остатокъ за посѣвомъ. Produit net. Весь. Absolu.	Остатокъ за посѣвомъ. Produit net. На 1 душу сельскаго населенія об. п. Par habitant.	Собрано соломы. Récolte de la paille.	На казенную десят. Par dessiatine. Собрано. Récolte.	На казенную десят. Par dessiatine. Посѣяно. Ensemencement.	На казенную десят. Par dessiatine. Соломы. Paille.	Урожай самъ. Rendement à.	Вѣсъ четверти. Poids d'une tchetverte.	Посѣвная площадь 1899 г. въ десят. L'aire cultivée en 1899 en dessiatines.	Собрано. Récolte.	Посѣяно. Ensemencement.	Остатокъ за посѣвомъ. Produit net. Весь. Absolu.	Остатокъ за посѣвомъ. Produit net. На 1 душу сельскаго населенія об. п. Par habitant.	Собрано соломы. Récolte de la paille.	На казенную десятину. Par dessiatine. Собрано. Récolte.	На казенную десятину. Par dessiatine. Посѣяно. Ensemencement.	На казенную десятину. Par dessiatine. Соломы. Paille.	Урожай самъ. Rendement à.	Вѣсъ четверти. Poids d'une tchetverte.	Населеніе къ 1899 г. безъ городского (приблизительно). Population rurale en 1899 (approximativement).	№№ уѣздовъ.
	П у д о в ъ. P o u d s.											П у д о в ъ. P o u d s.											
1.	2.	3.	4.	5.	6.	7.	8.	9.	10.	11.	12.	13.	14.	15.	16.	17.	18.	19.	20.	21.	22.	23.	24.	1.
РАДОМСКАЯ.																								
1. Радомскій. кр. надѣльн.	15.632	673.739	176.642	497.097		1.511.614	43,1	11,3	96,7	3,8		1.591	81.141	18.456	62.685		198.875	51,0	11,6	125,0	4.4	9,6		
владѣльч. .	26.343	1.451.499	289.773	1.161.726		3.577.379	55,1	11.0	135,8	5,0		8.631	586.908	104.435	482.473		1.486.258	68,0	12,1	172,2	5,6	9,6		
въ уѣздѣ . .	**41.975**	**2.125.238**	**466.415**	**1.658.823**	13,70	**5.088.993**	**50,6**	**11.1**	**121,2**	**4.6**		**10.222**	**668.049**	**122.891**	**545.158**	4,50	**1.685.133**	**65,3**	**12.0**	**164,9**	**5.4**	**9,7**	121.100	1
2. Илжецкій. кр. надѣльн.	16.120	775.372	175.708	599.664		1.653.912	48,1	10,9	102,6	4,4		1.630	88.346	19.397	68.949		237.328	54,2	11,9	145,6	4,6	9,5		
владѣльч. .	7.711	423.334	85.592	337.742		1.249.182	54,9	11,1	162,0	4,9		1.993	133.332	22.720	110.612		358.341	66,9	11,4	179,8	5,9	9,3		
въ уѣздѣ . .	**23.831**	**1.198.706**	**261.300**	**937.406**	8,07	**2.903.094**	**50,3**	**11.0**	**121.8**	**4.6**		**3.623**	**221.678**	**42.117**	**179.561**	1,55	**595.669**	**61.2**	**11.6**	**164,4**	**5,3**	**9,4**	116.100	2
3. Козеницкій. кр. надѣльн.	16.236	675.418	173.725	501.693		1.474.229	41,6	10,7	90,8	3,9		1.782	92.664	20.671	71.993		183.724	52,0	11,6	103,1	4,5	9,6		
владѣльч. .	10.413	546.683	113.502	433.181		1.340.153	52,5	10,9	128,7	4,8		1.795	103.572	20.284	83.288		274.276	57,7	11,3	152,8	5,1	9,4		
въ уѣздѣ . .	**26.649**	**1.222.101**	**287.227**	**934.874**	8,48	**2.814.382**	**45,9**	**10,8**	**105,6**	**4,3**		**3.577**	**196.236**	**40.955**	**155.281**	1.41	**458.000**	**54,9**	**11.4**	**128.0**	**4,8**	**9,5**	110.300	3
4. Конскій. кр. надѣльн.	11.290	421.117	127.577	293.540		1.131.258	37,3	11,3	100,2	3,3		1.020	47.124	11.730	35.394		118.728	46,2	11,5	116,4	4,0	9,7		
владѣльч. .	3.691	181.966	42.447	139.519		457.684	49,3	11,5	124,0	4,3		822	55.238	9.946	45.292		105.545	67,2	12,1	128,4	5,6	9,6		
въ уѣздѣ . .	**14.981**	**603.083**	**170.024**	**433.059**	4,20	**1.588.942**	**40,3**	**11.3**	**106,1**	**3.5**		**1.842**	**102.362**	**21.676**	**80.686**	0,78	**224.273**	**55.6**	**11.8**	**121,8**	**4.7**	**9.6**	103.100	4
5. Опатовскій. кр. надѣльн.	9.520	633.080	109.480	523.600		1.336.608	66,5	11,5	140,4	5,8		2.920	188.632	35.916	152.716		446.760	64,6	12,3	153,0	5,2	9,5		
владѣльч. .	6.453	458.163	72.919	385.244		1.064.745	71,0	11,3	165,0	6,3		6.612	515.736	80.666	435.070		1.154.455	78,0	12,2	174,6	6,4	9.4		
въ уѣздѣ . .	**15.973**	**1.091.243**	**182.399**	**908.844**	7,86	**2.401.353**	**68,3**	**11,4**	**150,3**	**6,0**		**9.532**	**704.368**	**116.582**	**587.786**	5,08	**1.601.215**	**73,9**	**12,2**	**168,0**	**6.0**	**9.4**	115.700	5
6. Опоченскій. кр. надѣльн.	13.639	651.944	148.665	503.279		1.441 642	47,8	10,9	105,7	4,4		1.149	66.987	13.214	53.773		140.523	58,3	11,5	122,3	5,1	9,6		
владѣльч. .	10.756	658.267	114.014	544.253		1.548.864	61,2	10,6	144,0	5,8		2.328	174.833	26.306	148.527		387.612	75,1	11,3	166,5	6,6	9,6		
въ уѣздѣ . .	**24.395**	**1.310.211**	**262.679**	**1.047.532**	10,70	**2.990.506**	**53,7**	**10.8**	**122,6**	**5,0**		**3.477**	**241.820**	**39.520**	**202.300**	2,07	**528.135**	**69.5**	**11,4**	**151,9**	**6,1**	**9,6**	97.900	6
7. Сандомірскій. кр. надѣльн.	6.754	485.613	79.697	405.916		998.241	71,9	11,8	147,8	6,1		2.005	120.100	23.659	96.441		307.166	59,9	11,8	153,2	5,1	9.5		
владѣльч. .	4.838	373.977	52.734	321.243		841.812	77,3	10.9	174,0	7,1		5.115	451.655	58.823	392.832		941.160	88,3	11,5	184,0	7,7	9,6		
въ уѣздѣ . .	**11.592**	**859.590**	**132.431**	**727.159**	8,19	**1.840.053**	**74.2**	**11,4**	**158,7**	**6.5**		**7.120**	**571.755**	**82.482**	**489.273**	5,51	**1.248.326**	**80,3**	**11.6**	**175,3**	**6,9**	**9.6**	88.800	7
Въ губерніи .	**159.396**	**8.410.172**	**1.762.475**	**6.647.697**	**8,82**	**19.627.323**	**52,8**	**11,1**	**123,1**	**4,8**		**39.393**	**2.706.268**	**466.223**	**2.240.045**	**2,98**	**6.340.751**	**68,7**	**11.8**	**161,0**	**5.8**	**9,5**		
кр. надѣльн.	89.191	4.316.283	991.494	3.324.789		9.547.504	48.4	11,1	107,0	4,4		12.097	684.994	143.043	541.951		1.633.104	56,6	11,8	135,0	4,8	9,5		
владѣльч. .	70.205	4.093.889	770.981	3.322.908		10.079.819	58,3	11,0	143,4	5,3		27.296	2.021.274	323.180	1.698.094		4.707.647	74,4	11,8	172,5	6,3	9,5		
ПЕТРОКОВСКАЯ.																								
1. Петроковскій. кр. надѣльн.	21.103	1.008.723	242.685	766.038		2,308.668	47,8	11,5	109,4	4,2		2.018	136.013	23.005	113.008		266.780	67,4	11,4	132,2	5,9	9,5		
владѣльч. .	11.425	664.935	125.675	539.260		1.821.145	58,2	11,0	159,4	5,3		3.300	250.800	37.620	213.180		525.360	76,0	11,4	159,2	6,7	9,5		
въ уѣздѣ . .	**32.528**	**1.673.658**	**368.360**	**1.305.298**	10,10	**4.129.813**	**51,4**	**11,3**	**127,0**	**4,5**		**5.318**	**386.813**	**60.625**	**326.188**	2,52	**792.140**	**72,7**	**11,4**	**149,0**	**6,4**	**9,5**	129.200	1
2. Бендинскій. кр. надѣльн.	12.606	636.603	148.751	487.852		1.583.586	50,5	11,8	125,6	4,3		1.549	85.350	18.743	66.607		194.554	55,1	12,1	125,6	4,6	9,7		
владѣльч. .	*5.872*	284.205	68.115	216.090		836.173	48,4	11,6	142,4	4,2		675	39.758	8.370	31.388		104.625	58,9	12,4	155,0	4,7	9,6		
въ уѣздѣ . .	**18.478**	**920.808**	**216.866**	**703.942**	3,09	**2.419 759**	**49,8**	**11,7**	**130,9**	**4.2**		**2.224**	**125.108**	**27.113**	**97.995**	0,43	**299.179**	**56,2**	**12,2**	**134,5**	**4,6**	**9,7**	228.200	2
3. Брезинскій. кр. надѣльн.	13.910	716.365	171.093	545.272		1.452.204	57,5	12,3	104,4	4,2		831	52.685	10.388	42.297		100.052	63,4	12,5	120,4	5,1	9,9		
владѣльч. .	10.904	600.810	123.215	477.595		1.330.288	55,1	11,3	122,0	4.9		1.601	118.314	18.251	100.063		175.782	73,9	11,4	109,8	6,5	9,6		
въ уѣздѣ . .	**24.814**	**1.317.175**	**294.308**	**1.022.867**	13,72	**2.782.492**	**53,1**	**11,9**	**112,1**	**4,5**		**2.432**	**170.999**	**28.639**	**142.360**	1,93	**275.834**	**70.3**	**11,8**	**113,4**	**6,0**	**9.7**	73.800	3
4. Ласскій. кр. надѣльн.	15.554	777.700	177.316	600.384		2.270.884	50,0	11.4	146,0	4,4		1.339	92.391	15.800	76.591		234.861	69,0	11,8	175,4	5,8	9,6		
владѣльч. .	12.313	685.834	136.674	549.160		2.303.531	55,7	11,1	187,0	5,0		2.837	214.477	32.909	181.568		555.485	75,6	11,6	195,8	6,5	9,6		
въ уѣздѣ . .	**27.867**	**1.463.534**	**313.990**	**1.149.544**	12,67	**4.574.415**	**52,5**	**11.2**	**164.8**	**4,7**		**4.176**	**306.868**	**48.709**	**258.159**	2,85	**790.346**	**73,5**	**11.7**	**189,3**	**6.3**	**9,6**	90.700	4
5. Лодзинскій. кр. надѣльн.	18.618	849.729	216.140	633.589		2.018.191	49,4	12,2	108,4	4,0		816	51.898	9.874	42.024		108.038	63,6	12,1	132,4	5.3	9,6		
владѣльч. .	7.322	441.517	82.739	358.778		1.051.439	60,3	11,3	143,6	5,3		893	77.155	10.805	66.350		136.450	86,4	12,1	152,8	7,1	9,6		
въ уѣздѣ .	**25.940**	**1.291.246**	**298.879**	**992.367**	9,59	**3.069.630**	**49,8**	**11,5**	**118,3**	**4,3**		**1.709**	**129.053**	**20.679**	**108.374**	1,04	**244.488**	**75,5**	**12,1**	**143,1**	**6,2**	**9,6**	103.500	5
6. Новорадомскій. кр. надѣльн.	17.313	865.650	204.293	661.357		2.157.199	50,0	11,8	124,6	4,2		1.828	122.842	22.119	100.723		226.672	67,2	12,1	124,0	5,6	9,6		
владѣльч. .	12.438	823.396	141.793	681.603		1.967.692	66,2	11,4	158,2	5,8		3.749	313.042	44.238	268.804		622.334	83,5	11,8	166,0	7,1	9,6		
въ уѣздѣ . .	**29.751**	**1.689.046**	**346.086**	**1.342.960**	10,89	**4.124.891**	**56,7**	**11,6**	**138.4**	**4.9**		**5.577**	**435.884**	**66.357**	**369.527**	3,00	**849.006**	**78.1**	**11,9**	**152,2**	**6,6**	**9,6**	123.300	6
7. Равскій. кр. надѣльн.	14.170	636.233	154.453	481.780		1.557.283	44,9	10,9	104,4	4,1		559	35.776	6.373	29.403		72.558	64,0	11,4	129,8	5,6	9,6		
владѣльч. .	*12.601*	695.575	137.351	558.224		1.746.499	55,2	10,9	138,6	5,1		*2.061*	134.171	23.495	110.676		341.714	65,1	11,4	165,8	5,7	9,6		
въ уѣздѣ . .	**26.771**	**1.331.808**	**291.804**	**1.040.004**	1,59	**3.303.782**	**49.7**	**10,9**	**123.4**	**4.6**		**2.620**	**169.947**	**29.868**	**140.079**	2,14	**414.272**	**64,9**	**11.4**	**158.1**	**5,7**	**9,6**	65.500	7
8. Ченстоховск. кр. надѣльн.	18.270	893.403	215.586	677.817		1:962.198	48,9	11,8	107,4	4,1		751	49.791	9.312	40.479		115.804	66,3	12,4	154,2	5,3	9,9		
владѣльч. .	8.853	496.653	98.268	398.385		1.177.449	56,1	11,1	133,0	5,1		1.428	108.242	16.850	91.392		212.772	75,8	11,8	149,0	6,4	9,6		
въ уѣздѣ . .	**27.123**	**1.390.056**	**313.854**	**1.076.202**	9,03	**3.139.647**	**51,3**	**11,6**	**115,8**	**4.4**		**2.179**	**158.033**	**26.162**	**131.871**	1,11	**328.576**	**72,5**	**12.0**	**150,8**	**6.0**	**9,7**	119.200	8
Въ губерніи .	**213.272**	**11.077.331**	**2.444.147**	**8.633.184**	**9.25**	**27.544.429**	**51,9**	**11.5**	**128.7**	**4,5**		**26.235**	**1.882.705**	**308.152**	**1.574.553**	**1,69**	**3.993.841**	**71.8**	**11.7**	**152,2**	**6.1**	**9.6**	**933.400**	
кр. надѣльн.	131.544	6.384.406	1.530.317	4.854.089		15.310.213	48.5	11,6	116,4	4,2		9.691	626.746	115.614	511.132		1.319.319	64,7	11,9	136,1	5,4	9,6		
владѣльч. .	81.728	4.692.925	913.830	3.779.095		12.234.216	57,4	11,2	149,6	5,1		16.544	1.255.959	192.538	1.063.421		2.674.522	75,9	11,6	161,7	6,5	9,6		

Озимая рожь. Seigle d'hiver.

Озимая пшеница. Froment d'hiver.

УѢЗДЫ. DISTRICTS.	Посѣвная площадь 1899 г. въ десят. L'aire cultivée en 1899 en dessiatines.	Собрано. Récolte.	Посѣяно. Ensemencement.	Остатокъ за посѣвомъ. Produit net. Весь. Absolu.	Остатокъ за посѣвомъ. На 1 душу сельскаго населенія об. п. Par habitant.	Собрано соломы. Récolte de la paille.	На казенную десят. Par dessiatine. Собрано. Récolte.	Посѣяно. Ensemencement.	Соломы. Paille.	Урожай самъ. Rendement à.
		Пудовъ. Poud s.								
1.	2.	3.	4.	5.	6.	7	8.	9.	10.	11.
ЛОМЖИНСКАЯ.										
1. Ломжинскій. кр. надѣльн.	5.818	388.642	65.743	322.899		686.524	66,8	11,3	118,0	5,9
владѣльч. .	11.280	768.168	127.464	640.704		1.398.720	68,1	11,1	124,0	6,0
въ уѣздѣ . .	**17.098**	**1.156.810**	**193.207**	**963.603**	10,07	**2.085.244**	**67,7**	**11.3**	**122,0**	**6.0**
2. Кольненскій. кр. надѣльн.	8.862	464.369	99.254	365.115		1.035.968	52,4	11,2	116,9	4,7
владѣльч. .	7.255	385.241	81.982	303.259		804.580	53,1	11,3	110,9	4,7
въ уѣздѣ . .	**16.117**	**849.610**	**181.236**	**668.374**	9,37	**1.840.548**	**52,7**	**11,2**	**114,2**	**4,7**
3. Мазовецкій. кр. надѣльн.	2.900	139.780	33.060	106.720		292.900	48,2	11,4	101,0	4,2
владѣльч. .	15.308	933.788	177.573	756.215		1.855.330	61,0	11,6	121,2	5,3
въ уѣздѣ . .	**18.208**	**1.073.568**	**210.633**	**862.935**	12,17	**2.148.230**	**59,0**	**11.6**	**118,0**	**5,1**
4. Маковскій. кр. надѣльн.	5.325	259.328	53.783	205.545		481.380	48,7	10,1	90.4	4,8
владѣльч. .	*12.799*	718.024	129.270	588.754		1.351.574	56,1	10,1	105,6	5,6
въ уѣздѣ . .	**18.124**	**977.352**	**183.053**	**794.299**	13,70	**1.832.954**	**53.9**	**10,1**	**101,1**	**5,3**
5. Остроленскій. кр. надѣльн.	8.416	482.237	95.101	387.136		858.432	57,3	11,3	102,0	5,1
владѣльч. .	6.841	396.778	75.251	321.527		759.351	58,0	11,0	111,0	5,3
въ уѣздѣ . .	**15.257**	**879.015**	**170.352**	**708.663**	7,80	**1.617.783**	**57.6**	**11,2**	**106,0**	**5,2**
6. Островскій. кр. надѣльн.	9.870	559.629	101.661	457.968		988.974	56,7	10,3	100,2	5,5
владѣльч.	9.905	561.614	101.031	460.583		1.192.562	56,7	10,2	120,4	5,6
въ уѣздѣ . .	**19.775**	**1.121.243**	**202.692**	**918.551**	11,04	**2.181.536**	**56,7**	**10,2**	**110,3**	**5,5**
7. Щучинскій. кр. надѣльн.	4.763	272.444	54.298	218.146		448.675	57,2	11,4	94,2	5,0
владѣльч. .	*9.014*	541.741	102.760	438.981		919.428	60,1	11,4	102,0	5,3
въ уѣздѣ . .	**13.777**	**814.185**	**157.058**	**657.127**	10,35	**1.368.103**	**59,1**	**11,4**	**99,3**	**5,2**
Въ губерніи .	**118.356**	**6.871.783**	**1.298.231**	**5.573.552**	**10,45**	**13.074.398**	**58,1**	**11,0**	**110,5**	**5,3**
кр. надѣльн.	45.954	2.566.429	502.900	2.063.529		4.792.853	55,8	10,9	104,3	5,1
владѣльч. .	72.402	4.305.354	795.331	3.510.023		8.281.545	59,5	11,0	114,4	5,4
ВЯТСКАЯ.										
1. Вятскій. кр. надѣльн.	79.988	4.063.390	679.878	3.383.492		5.399.190	50,8	8,5	67,5	6,0
владѣльч. .	498	28.984	4.432	24.552		36.454	58,2	8,9	73,2	6,5
въ уѣздѣ . .	**80.486**	**4.092.374**	**684.330**	**3.408.044**	19,06	**5.435.644**	**50.8**	**8.5**	**67,5**	**6,0**
2. Глазовскій. кр. надѣльн.	192.558	7.702.320	1.848.557	5.853.763		10.244.086	40,0	9,6	53,2	4,2
владѣльч. .	642	35.824	6.484	29.340		47.701	55,8	10,1	74,3	5,5
въ уѣздѣ . .	**193.200**	**7.738.144**	**1.855.041**	**5.883.103**	15,46	**10.291.787**	**40,1**	**9,6**	**53,3**	**4,2**
3. Елабужскій. кр. надѣльн.	105.542	6.860.230	1.108.191	5.752.039		6.839.122	65,0	10,5	64,8	6,2
владѣльч. .	3.216	220.939	34.411	186.528		264.677	68,7	10,7	82,3	6,4
въ уѣздѣ . .	**108.758**	**7.081.169**	**1.142.602**	**5.938.567**	24,71	**7.103.799**	**65,1**	**10.5**	**65,3**	**6,2**
4. Котельничскій. кр. надѣльн.	121.253	7.044.799	1.127.653	5.917.146		11.519.035	58,1	9,3	95,0	6,2
владѣльч. .	398	22.248	3.502	18.746		28.895	55,9	8,8	72,6	6,4
въ уѣздѣ . .	**121.651**	**7.067.047**	**1.131.155**	**5.935.892**	20,65	**11.547.930**	**58,1**	**9.3**	**94,9**	**6.2**
5. Малмыжскій. кр. надѣльн.	146.649	7.024.487	1.437.160	5.587.327		11.159.989	47,9	9,8	76,1	4,9
владѣльч. .	1.899	110.712	19.190	91.522		116.599	58,3	10,1	61,4	5,8
въ уѣздѣ . .	**148.548**	**7.135.199**	**1.456.350**	**5.678.849**	19,60	**11.276.588**	**48,0**	**9.8**	**75.9**	**4,9**
6. Нолинскій. кр. надѣльн.	105.998	5.193.902	1.102.379	4.091.523		6.550.676	49,0	10,4	61,8	4,7
владѣльч. .	136	8.704	1.265	7.439		9.982	64,0	9,3	73,4	6,9
въ уѣздѣ . .	**106.134**	**6.202.606**	**1.103.644**	**4.098.962**	21,45	**6.560.658**	**49,0**	**10.4**	**61,8**	**4,7**
7. Орловскій. кр. надѣльн.	82.951	5.018.536	721.674	4.296.862		7.415.819	60,5	8,7	89,4	7,0
владѣльч. .	268	14.928	2.251	12.677		17.581	55,7	8,4	65,6	6,6
въ уѣздѣ . .	**33.219**	**5.033.464**	**723.925**	**4.309.539**	19,33	**7.433.400**	**60,5**	**8.7**	**89,3**	**7,0**
8. Сарапульскій. кр. надѣльн.	140.083	7.312.333	1.442.855	5.869.478		9.609.694	52,2	10,3	68,6	5,1
владѣльч. .	1.523	102.498	14.469	88.029		97.320	67,3	9.5	63,9	7,1
въ уѣздѣ . .	**141.606**	**7.414.831**	**1.457.324**	**5.957.507**	14,94	**9.707.014**	**52,4**	**10,3**	**68,5**	**5,1**
9. Слободскій. кр. надѣльн.	82.334	3.968.499	675.139	3.293.360		6.479.686	48,2	8,2	78,7	5,9
владѣльч. .	364	21.003	3.422	17.581		20.420	57,7	9,4	56,1	6,1
въ уѣздѣ . .	**82.698**	**3.989.502**	**678.561**	**3.310.941**	15,27	**6.500.106**	**48.2**	**8,2**	**78.6**	**5,9**
10. Уржумскій. кр. надѣльн.	157.540	9.468.154	1.685.678	7.782.476		12.146.334	60,1	10,7	77,1	5,6
владѣльч. .	2.626	183.820	27.048	156.772		173.579	70,0	10,3	66,1	6,8
въ уѣздѣ . .	**160.166**	**9.651.974**	**1.712.726**	**7.939.248**	25,89	**12.319.913**	**60,3**	**10.7**	**76,9**	**5,6**
11. Яранскій. кр. надѣльн.	199.248	11.974.805	2.072.179	9.902.626		15.601.118	60,1	10,4	78,3	5,8
владѣльч. .	4.411	247.016	43.228	203.788		307.447	56,0	9.8	69,7	5,7
въ уѣздѣ . .	**203.659**	**12.221.821**	**2.115.407**	**10.106.414**	26,53	**15.908.565**	**60,0**	**10.4**	**78,1**	**5.8**
Въ губерніи .	**1.430.125**	**76.628.131**	**14.061.065**	**62.567.066**	**20,22**	**104085404**	**53,6**	**9.8**	**72,8**	**5,4**
кр. надѣльн	1.414.144	75.631.455	13.901.363	61.730.092		102964749	53.5	9,8	72,8	5,4
владѣльч. .	15.981	996.676	159.702	836.974		1.120.655	62,4	10,0	70,1	6,2

Посѣвная площадь 1899 г. въ десят. L'aire cultivée en 1899 en dessiatines.	Собрано. Récolte.	Посѣяно. Ensemencement.	Остатокъ за посѣвомъ. Produit net. Весь. Absolu.	Остатокъ за посѣвомъ. На 1 душу сельскаго населенія об. п. Par habitant.	Собрано соломы. Récolte de la paille.	На казенную десятину. Par dessiatine. Собрано. Récolte.	Посѣяно. Ensemencement.	Соломы. Paille.	Урожай самъ. Rendement à.	Вѣсъ четверти. Poids d'une tchetverte en pouds.	Населеніе къ 1899 г. безъ городского (приблизительно). Population rurale en 1899 (approximativement).	№№ уѣздовъ.
Пудовъ. Poud s.										Пуд.		
13.	14.	15.	16.	17.	18.	19.	20.	21.	22.	23.	24.	1.
1.721	117.889	20.480	97.409		201.357	68,5	11,9	117,0	5,8	10,0		
3.620	266.070	43.078	222.992		412.680	73,5	11,9	114,0	6,2	10,0		
5.341	**383.959**	**63.558**	**320.401**	3,35	**614.037**	**71,9**	**11,9**	**115,0**	**6,0**	**10,0**	95.700	1
598	47.840	7.116	40.724		90.836	80,0	11,9	151,9	6,7	10,0		
2.508	180.074	29.845	150.229		293.938	71,8	11,9	117,2	6,0	10,0		
3.106	**227.914**	**36.961**	**190.953**	2,68	**384.774**	**73,4**	**11,9**	**123,9**	**6,2**	**10.0**	71.300	2
625	36.813	7.125	29.688		74.875	58,9	11,4	119,8	5,2	9.6		
5.188	340.852	59.662	281.190		685.335	65,7	11,5	132,1	5,7	9,6		
5.813	**377.665**	**66.787**	**310.878**	4,39	**760.210**	**65.0**	**11,5**	**130,8**	**5,7**	**9.6**	70.900	3
922	56.334	9.773	46.561		97.179	61,1	10,6	105,4	5,8	9,7		
5.322	335.286	56.413	278.873		618.416	63,0	10,6	116,2	5,9	9,7		
6.244	**391.620**	**66.186**	**325.434**	5,61	**715.595**	**62,7**	**10.6**	**114,6**	**5.9**	**9.7**	58.000	4
721	43.621	8.292	35.329		87.962	60,5	11,5	122,0	5,3	9,6		
1.744	123.824	20.056	103.768		191.840	71,0	11,5	110,0	6.2	9,6		
2.465	**167.445**	**28.348**	**139.097**	1,54	**279.802**	**67,9**	**11.5**	**113.5**	**5,9**	**9,6**	90.600	5
1.679	117.530	18.469	99.061		199.465	70,0	11,0	118,8	6,4	10,0		
3.362	239.374	36.310	203.064		482.111	71,2	10,8	143,4	6,6	9,9		
5.041	**356.904**	**54.779**	**302.125**	3,63	**681.576**	**70,8**	**10,9**	**135,2**	**6,5**	**9.9**	83.200	6
359	25.310	4.093	21.217		36.494	70,5	11,4	101,6	6,2	9,6		
1.405	96.805	16.017	80.788		152.302	68,9	11,4	108,4	6,0	9,6		
1.764	**122.115**	**20.110**	**102.005**	1,61	**188.796**	**69.2**	**11.4**	**107,1**	**6,1**	**9,6**	63.500	7
29.774	**2.027.622**	**336.729**	**1.690.893**	**3,17**	**3.624.790**	**68,1**	**11.3**	**121,7**	**6,0**	**9.8**	**533.200**	
6.625	445.337	75.348	369.989		788.168	67,2	11,4	118,9	5,9	9,9		
23.149	1.582.285	261.381	1.320.904		2.836.622	68,4	11,3	122,5	6,1	9,8		
—	—	—	—		—	—	—	—	—	—		
—	—	—	—		—	—	—	—	—	—		
—	—	—	—		—	—	—	—	—	—		
—	—	—	—	—	—	—	—	—	—	—	178.800	1
353	27.358	4.506	22.852		37.065	77,5	12,8	105,0	6,1	9,5		
—	—	—	—		—	—	—	—	—	—		
353	**27.358**	**4.506**	**22.852**	0,06	**37.065**	**77,5**	**12,8**	**105.0**	**6,1**	**9,5**	380.600	2
—	—	—	—		—	—	—	—	—	—		
5	200	50	150		300	40,0	10,0	60,0	4,0	10,0		
5	**200**	**50**	**150**	0,00	**300**	**40,0**	**10.0**	**60,0**	**4,0**	**10.0**	240.300	3
—	—	—	—		—	—	—	—	—	—		
—	—	—	—		—	—	—	—	—	—		
—	—	—	—		—	—	—	—	—	—	287.500	4
—	—	—	—	—	—	—	—	—	—	—		
16	1.606	154	1.452		960	100,4	9,6	60,0	10,4	10,0		
16	**1.606**	**154**	**1.452**	0,01	**960**	**100.4**	**9.6**	**60,0**	**10,4**	**10,0**	289.800	5
—	—	—	—		—	—	—	—	—	—		
—	—	—	—		—	—	—	—	—	—		
—	—	—	—		—	—	—	—	—	—	191.100	6
—	—	—	—	—	—	—	—	—	—	—		
—	—	—	—		—	—	—	—	—	—		
—	—	—	—		—	—	—	—	—	—	222.900	7
—	—	—	—	—	—	—	—	—	—	—		
—	—	—	—		—	—	—	—	—	—		
—	—	—	—		—	—	—	—	—	—	398.600	8
—	—	—	—	—	—	—	—	—	—	—		
—	—	—	—		—	—	—	—	—	—		
—	—	—	—		—	—	—	—	—	—	216.800	9
—	—	—	—	—	—	—	—	—	—	—		
—	—	—	—		—	—	—	—	—	—		
—	—	—	—		—	—	—	—	—	—	306.600	10
—	—	—	—	—	—	—	—	—	—	—		
—	—	—	—		—	—	—	—	—	—		
—	—	—	—		—	—	—	—	—	—	380.900	11
374	**29.164**	**4.710**	**24.454**	**0.01**	**38.325**	**78,0**	**12,6**	**102.5**	**6,2**	**9.5**	**3.093.900**	
353	27.358	4.506	22.852		37.065	77,5	12,8	105,0	6,1	9,5		
21	1.806	204	1.602		1.260	86,0	9,7	60,0	8,9	10,0		

Озимая рожь. Seigle d'hiver.

Озимая пшеница. Froment d'hiver.

УѢЗДЫ. DISTRICTS.	Посѣвная площадь 1899 г. въ десят. L'aire cultivée en 1899 en dessiatines.	Собрано. Récolte.	Посѣяно. Ensemencement.	Остатокъ за посѣвомъ. Produit net. Весь. Absolu.	Остатокъ за посѣвомъ. Produit net. На 1 душу сельскаго населенія об. п. Par habitant.	Собрано соломы. Récolte de la paille.	На казенную десят. Par dessiatine. Собрано. Récolte.	На казенную десят. Par dessiatine. Посѣяно. Ensemencement.	На казенную десят. Par dessiatine. Соломы. Paille.	Урожай самъ. Rendement à.	Вѣсъ четверти. Poids d'une tchetverte.
	П у д о въ. P o u d s.										
1.	2.	3.	4.	5.	6.	7.	8.	9.	10.	11.	
УФИМСКАЯ.											
1. Уфимскій. кр. надѣльн.	52.896	3.681.562	539.539	3.142.023		3.998.938	69,6	10,2	75,6	6,8	
владѣльч. .	37.177	3.107.997	342.028	2.765.969		3.297.600	83,6	9,2	88,7	9,1	
въ уѣздѣ . .	**90.073**	**6.789.559**	**881.567**	**5.907.992**	17,22	**7.296.538**	**75,4**	**9,8**	**81,0**	**7,7**	
2. Белебеевскій. кр. надѣльн.	92.121	6.098.410	829.089	5.269.321		5.932.592	66,2	9,0	64,4	7 4	
владѣльч. .	30.728	2.498.186	264.261	2.233.925		2.313.818	81,3	8,6	75,3	9,5	
въ уѣздѣ . .	**122.849**	**8.596.596**	**1.093.350**	**7.503.246**	16,52	**8.246.410**	**70,0**	**8.9**	**67,1**	**7.9**	
3. Бирскій. кр. надѣльн.	165.640	11.147.572	1.557.016	9.590.556		13.035.868	67,3	9,4	78,7	7,2	
владѣльч. .	28.094	1.997.483	250.037	1.747.446		2.368.324	71,1	8,9	84,3	8,0	
въ уѣздѣ . .	**193.734**	**13.145.055**	**1.807.053**	**11.338.002**	21,91	**15.404.192**	**67,9**	**9,3**	**79,5**	**7.3**	
4. Златоустовскій. кр. надѣльн.	36.007	1.879.565	313.261	1.566.304		2.095.607	52,2	8,7	58,2	6,0	
владѣльч .	3.588	122.710	31.571	91.139		235.373	34,2	8,8	65,6	3,9	
въ уѣздѣ . .	**39.595**	**2.002.275**	**344.832**	**1.657.443**	9,41	**2.330.980**	**50,6**	**8,7**	**58,9**	**5,8**	
5. Мензелинскій. кр. надѣльн.	140.201	12.001.206	1.219.749	10.781.457		11.440.402	85,6	8,7	81,6	9.8	
владѣльч. .	30.446	2.797.987	264.880	2.533.107		2.575.732	91,9	8,7	84,6	10,6	
въ уѣздѣ . .	**170.647**	**14.799.193**	**1.484.629**	**13.314.564**	33,86	**14.016.134**	**86,7**	**8.7**	**82,1**	**10,0**	
6. Стерлитамакскій. кр. надѣльн.	34.417	1.982.419	357.937	1.624.482		2.326.589	57,6	10,4	67,6	5,5	
владѣльч. .	33.682	1.899.665	293.033	1.606.632		1.889.560	56,4	8,7	56,1	6,5	
въ уѣздѣ . .	**68.099**	**3.882.084**	**650.970**	**3.231.114**	9,70	**4.216.149**	**57,0**	**9,6**	**61,9**	**6.0**	
Въ губерніи .	**684.997**	**49.214.762**	**6.262.401**	**42.952.361**	**19,37**	**51.510.403**	**71,8**	**9,1**	**75,1**	**7,9**	
кр. надѣльн.	521.282	36.790.734	4.816.591	31.974.143		38.829.996	70,4	9,2	74,3	7.6	
владѣльч. .	163.715	12.424.028	1.445.810	10.978.218		12.680.407	75,9	8,8	77,5	8,6	
КУРЛЯНДСКАЯ.											
1. Доблен- кр. надѣльн.	10.374	730.330	106.852	623.478		1.745.944	70,4	10,3	168,3	6,8	
ский. владѣльч. .	*2.235*	187.517	23.691	163.826		379.950	83,9	10,6	170,0	7,9	
въ уѣздѣ . .	**12.609**	**917.847**	**130.543**	**787.304**	11,82	**2.125.894**	**72,8**	**10,4**	**168,6**	**7.0**	
2. Баускій. кр. надѣльн.	7.702	507.562	80.871	426.691		1.064.416	65,9	10,5	138,2	6,3	
владѣльч. .	*2.965*	262.996	32.319	230.677		526.584	88,7	10,9	177,6	8,1	
въ уѣздѣ . .	**10.667**	**770.558**	**113.190**	**657.368**	14,87	**1.591.000**	**72,2**	**10,6**	**149.2**	**6,8**	
3. Виндавскій. кр. надѣльн.	4.686	258.667	55.763	202.904		378.160	55,2	11,9	80,7	4,6	
владѣльч. .	2.875	232.588	36.800	195.788		334.363	80,9	12,8	116,3	6,3	
въ уѣздѣ . .	**7.561**	**491.255**	**92.563**	**398.692**	9,89	**712.523**	**65,0**	**12,2**	**94,2**	**5,3**	
4. Гозенпотскій. кр. надѣльн.	6.362	392.474	82.706	309.768		659.103	61,7	13,0	103,6	4,7	
владѣльч. .	7.623	563.340	100.624	462.716		1.023.007	73,9	13,2	134,2	5,6	
въ уѣздѣ . .	**13.985**	**955.814**	**183.330**	**772.484**	15,12	**1.682.110**	**68,3**	**13,1**	**120,3**	**5.2**	
5. Гольдингенскій кр. надѣльн.	11.221	593.591	130.164	463.427		1.201.769	52,9	11,6	107,1	4,6	
владѣльч. .	3.637	233.859	47.645	186.214		458.989	64,3	13,1	126,2	4,9	
въ уѣздѣ . .	**14.858**	**827.450**	**177.809**	**649.641**	11,18	**1.660.758**	**55.7**	**12,0**	**111.8**	**4,7**	
6. Гробинскій. кр. надѣльн.	5.859	445.870	74.409	371.461		843.110	76,1	12,7	143,9	6,0	
владѣльч. .	1.364	99.299	17.323	81.976		226.151	72,8	12,7	165,8	5,7	
въ уѣздѣ . .	**7 223**	**545.169**	**91.732**	**453.437**	10,42	**1.069.261**	**75,5**	**12,7**	**148,0**	**5.9**	
7. Иллукстскій. кр. надѣльн.	12,416	453.184	117.952	335.232		1.145.997	36,5	9,5	92,3	3,8	
владѣльч. .	4.711	272.767	47.110	225.657		548.360	57,9	10,0	116,4	5,8	
въ уѣздѣ . .	**17.127**	**725.951**	**165.062**	**560.889**	8,20	**1.694.357**	**42.4**	**9,6**	**98.9**	**4,4**	
8. Тальсенскій. кр. надѣльн.	8.319	438.411	102.324	336.087		872.663	52,7	12,3	104,9	4,3	
владѣльч. .	4.619	291.921	60.047	231.874		589.846	63,2	13,0	127,7	4,9	
въ уѣздѣ . .	**12.938**	**730.332**	**162.371**	**567.961**	9,07	**1.462.509**	**56,4**	**12,5**	**113,0**	**4,5**	
9. Туккумскій. кр. надѣльн.	9.664	632.026	106.304	525.722		1.291.110	65,4	11,0	133,6	5,9	
владѣльч. .	4.327	271.736	49.761	221.975		664.195	62,8	11,5	153,5	5.5	
въ уѣздѣ . .	**13.991**	**903.762**	**156.065**	**747.697**	16,99	**1.955.305**	**64,6**	**11,2**	**139,8**	**5,8**	
10. Фридрихштадт. кр. надѣльн.	13.879	673.132	147.117	526 015		1.111.708	48,5	10,6	80,1	4,6	
владѣльч. .	2.236	140.421	23.031	117.390		265.190	62,8	10,3	118,6	6,1	
въ уѣздѣ . .	**16.115**	**813.553**	**170.148**	**643.405**	11,85	**1.376.898**	**50,5**	**10,6**	**85,4**	**4,8**	
Въ губерніи .	**127.074**	**7.681.691**	**1.442.813**	**6.238.878**	**11,70**	**15.330.615**	**60,5**	**11,4**	**120,6**	**5,3**	
кр. надѣльн.	90.482	5.125.247	1.004.462	4.120.785		10.313.980	56,6	11,1	114,0	5,1	
владѣльч. .	36.592	2.556.444	438.351	2.118.093		5.016.635	69,9	12,0	137,1	5,8	

Посѣвная площадь 1899 г. въ десят. L'aire cultivée en 1899 en dessiatines.	Собрано. Récolte.	Посѣяно. Ensemencement.	Остатокъ за посѣвомъ. Produit net. Весь. Absolu.	Остатокъ за посѣвомъ. Produit net. На 1 душу сельскаго населенія об. п. Par habitant.	Собрано соломы. Récolte de la paille.	На казенную десятину. Par dessiatine. Собрано. Récolte.	На казенную десятину. Par dessiatine. Посѣяно. Ensemencement.	На казенную десятину. Par dessiatine. Соломы. Paille.	Урожай самъ. Rendement à.	Вѣсъ четверти. Poids d'une tchetverte en poudes.	Населеніе къ 1899 г. безъ городскаго (приблизительно). Population rurale en 1899 (approximativement).	№ уѣздовъ.
П у д о въ. P o u d s.										Пуд.		
13.	14.	15.	16.	17.	18.	19.	20.	21.	22.	23.	24.	1.
—	—	—	—		—	—	—	—	—	—		
11	990	110	880		1.064	90,0	10,0	96,7	9,0	9,0		
11	**990**	**110**	**880**	0,00	**1.064**	**90.0**	**10.0**	**96,7**	**9.0**	**9,0**	343.100	1
—	—	—	—		—	—	—	—	—	—		
170	6.800	1.343	5.457		11.337	40,0	7,9	66,7	5,1	9,0		
170	**6.800**	**1.343**	**5.457**	0,01	**11.337**	**40,0**	**7,9**	**66,7**	**5,1**	**9,0**	454.100	2
—	—	—	—		—	—	—	—	—	—		
—	—	—	—		—	—	—	—	—	—		
—	—	—	—		—	—	—	—	—	—		
—	—	—	—		—	—	—	—	—	—		
—	—	—	—		—	—	—	—	—	—		
—	—	—	—		—	—	—	—	—	—	517.400	3
—	—	—	—		—	—	—	—	—	—		
—	—	—	—		—	—	—	—	—	—		
—	—	—	—		—	—	—	—	—	—		
—	—	—	—		—	—	—	—	—	—	176.200	4
—	—	—	—		—	—	—	—	—	—		
3	297	32	265		230	98,9	10,6	76,7	9,3	9,0		
3	**297**	**32**	**265**	0,00	**230**	**98.9**	**10.6**	**76,7**	**9.3**	**9,0**	393.200	5
—	—	—	—		—	—	—	—	—	—		
—	—	—	—		—	—	—	—	—	—		
—	—	—	—	—	—	—	—	—	—	—	333.200	6
184	8.087	1.485	6.602	0.00	12.631	44.0	8,1	68,6	5.5	9,0	2.217.200	
—	—	—	—		—	—	—	—	—	—		
184	8.087	1.485	6.602		12.631	44,0	8,1	68,6	5,5	9,0		
8.393	748.656	94.002	654.654		1.359.666	89,2	11,2	162,0	8,0	9,4		
1.430	151.723	16.588	135.135		244.716	106,1	11,6	171,2	9,1	9,7		
9.823	**900.379**	**110.590**	**789.789**	11,86	**1.604.382**	**91,7**	**11.3**	**163,3**	**8,1**	**9.4**	66.600	1
2.739	258.014	30.403	227.611		493.294	94,2	11,1	180,1	8,5	9,3		
1.158	118.000	13.085	104.915		206.124	101,9	11,3	178,0	9,0	9,6		
3.897	**376.014**	**43.488**	**332.526**	7,52	**699.418**	**96,5**	**11.2**	**179,5**	**8.6**	**9.4**	44.200	2
280	21.728	3.472	18.256		24.472	77,6	12,4	87,4	6,3	9,5		
249	21.314	3.337	17.977		34.213	85,6	13,4	137,4	6,4	9,6		
529	**43.042**	**6.809**	**36.233**	0,90	**58.685**	**81,4**	**12.9**	**110,9**	**6,3**	**9,6**	40.300	3
507	40.459	6.794	33.665		57.545	79,8	13,4	113,5	6,0	9,3		
344	32.095	4.816	27.279		48.538	93,3	14,0	141,1	6,7	9,3		
851	**72.554**	**11.610**	**60.944**	1,19	**106.083**	**85,3**	**13,6**	**124,7**	**6,2**	**9,3**	51.100	4
1.306	96.513	16.456	80.057		164.948	73,9	12,6	126,3	5,9	9,3		
588	55.978	8.291	47.687		84.437	95,2	14,1	143,6	6,8	9,5		
1.894	**152.491**	**24.747**	**127.744**	2,20	**249.385**	**80,5**	**13,1**	**131,7**	**6,2**	**9.4**	58.100	5
590	64.487	7.670	56.817		100.713	109,3	13,0	170,7	8,4	9,6		
99	9.019	1.277	7.742		15.711	91,1	12,9	158,7	7,1	9,4		
689	**73.506**	**8.947**	**64.559**	1,48	**116.424**	**106,7**	**13.0**	**169,0**	**8.2**	**9,6**	43.500	6
847	52.260	8.809	43.451		94.271	61,7	10,4	111,3	5,9	9,7		
590	49.265	6.608	42.657		66.788	83,5	11,2	113,2	7,5	10,3		
1.437	**101.525**	**15.417**	**86.108**	1,26	**161.059**	**70.7**	**10,7**	**112,1**	**6,6**	**10.0**	68.400	7
924	72.534	11.550	60.984		96.928	78,5	12,5	104,9	6,3	9,4		
483	40.814	6.521	34.293		59.119	84,5	13,5	122,4	6,3	9,4		
1.407	**113.348**	**18.071**	**95.277**	1,52	**156.047**	**80,6**	**12,8**	**110,9**	**6.3**	**9,4**	62.600	8
2.467	214.876	29.604	185.272		336.005	87,1	12,0	136,2	7.3	9,5		
1.043	110.767	12.203	98.564		200.882	106,2	11,7	192,6	9,1	9,7		
3.510	**325.643**	**41.807**	**283.836**	6,45	**536.887**	**92,8**	**11,9**	**153,0**	**7,8**	**9,6**	44.000	9
526	35.821	5.365	30.456		62.962	68,1	10,2	119,7	6,7	9,5		
142	11.701	1.548	10.153		21.130	82,4	10,9	148,8	7,6	9,7		
668	**47.522**	**6.913**	**40.609**	0,75	**84.092**	**71,1**	**10,3**	**125,9**	**6,9**	**9.5**	54.300	10
24.705	**2.206.024**	**288.399**	**1.917.625**	**3,60**	**3.772.462**	**89,3**	**11,7**	**152,7**	**7,6**	**9.5**	**533.100**	
18.579	1.605.348	214.125	1.391.223		2.790.804	86,4	11,5	150,2	7,5	9.4		
6.126	600.676	74.274	526.402		981.658	98,1	12,1	160,2	8,1	9,7		

УѢЗДЫ. DISTRICTS.	Озимая рожь. Seigle d'hiver.										Озимая пшеница. Froment d'hiver.												
	Посѣвная площадь 1899 г. въ десят. L'aire cultivée en 1899 en dessiatines.	Собрано. Récolte.	Посѣяно. Ensemencement.	Остатокъ за посѣвомъ. Produit net. Весь. Absolu.	Остатокъ за посѣвомъ. Produit net. На 1 душу сельскаго населенія об. п. Par habitant.	Собрано соломы. Récolte de la paille.	На казенную десят. Par dessiatine. Собрано. Récolte.	На казенную десят. Par dessiatine. Посѣяно. Ensemencement.	На казенную десят. Par dessiatine. Соломы. Paille.	Урожай сам. Rendement à.	Вѣсъ четверти. Poids d'une tchetverte en pouds.	Посѣвная площадь 1899 г. въ десят. L'aire cultivée en 1899 en dessiatines.	Собрано. Récolte.	Посѣяно. Ensemencement.	Остатокъ за посѣвомъ. Produit net. Весь. Absolu.	Остатокъ за посѣвомъ. Produit net. На 1 душу сельскаго населенія об. п. Par habitant.	Собрано соломы. Récolte de la paille.	На казенную десятину. Par dessiatine. Собрано. Récolte.	На казенную десятину. Par dessiatine. Посѣяно. Ensemencement.	На казенную десятину. Par dessiatine. Соломы. Paille.	Урожай сам. Rendement à.	Вѣсъ четверти. Poids d'une tchetverte en pouds.	Населеніе къ 1899 г. безъ городского (приблизительно). Population rurale en 1899 (approximativement).	№ уѣздовъ.
	П у д о в ъ. P o u d s.											П у д о в ъ. P o u d s.											
1.	2.	3.	4.	5.	6.	7.	8.	9.	10.	11.	12.	13.	14.	15.	16.	17.	18.	19.	20.	21.	22.	23.	24.	1.
КАЛИШСКАЯ.																								
1. Калишскій. кр. надѣльн.	12.468	859.045	162.084	696:961		1.633.308	68,9	13,0	131,0	5,3		1.789	151.528	21.468	130.060		258.689	84,7	12,0	144.6	7,1	9,6		
владѣльч. .	11.512	886.424	134.690	751.734		1.795.872	77,0	11,7	156,0	6,6		6.140	582.686	71.224	511.462		984.856	94,9	11,6	160,4	8,2	9,6		
въ уѣздѣ . .	**23.980**	**1.745.469**	**296.774**	**1 448.695**	14,08	**3.429.180**	**72,8**	**12,4**	**143,0**	**5,9**		**7.929**	**734.214**	**92.692**	**641.522**	6,23	**1.243.545**	**92.5**	**11,7**	**156,8**	**7,9**	**9.6**	102.900	1
2. Велюнскій. кр. надѣльн.	20.993	1.207.097	256.115	950.982		2,647.217	57,5	12,2	126,1	4.7		620	42.222	7.502	34.720		78.244	68,1	12,1	126,2	5,6	9,7		
владѣльч. .	9.759	584.564	115.156	469.408		1.391.633	59,9	11,8	142,6	5,1		1.873	135.231	22.289	112.942		320.096	72,2	11,9	170,9	6,1	9,6		
въ уѣздѣ . .	**30.752**	**1.791.661**	**371.271**	**1.420.390**	10,01	**4.038.850**	**58,3**	**12.1**	**131,3**	**4,8**		**2.493**	**177.453**	**29.791**	**147.662**	1,04	**398.340**	**71,2**	**11,9**	**159.8**	**5,9**	**9.6**	141.900	2
3. Кольскій. кр. надѣльн.	18.152	1.283.346	203.302	1.080.044		2,668.324	70,7	11,2	147,0	6,3		2.421	205.785	29.052	176.733		372.834	85,0	12,0	154.0	7,1	9,6		
владѣльч. .	7.915	589.667	87.273	502.394		1.313.890	74,5	10,9	166,0	6,7		4.063	348.199	46.318	301.881		776.033	85,7	11,4	191,0	7,5	9,6		
въ уѣздѣ . .	**26.067**	**1.873.013**	**290.575**	**1.582.438**	17,96	**3.982.214**	**71,8**	**11,1**	**152,7**	**6,4**		**6.484**	**553.984**	**75.370**	**478.614**	5,43	**1.148.867**	**85,4**	**11,6**	**177,2**	**7,3**	**9.6**	88.100	3
4. Конинскій. кр. надѣльн.	14.921	951.960	167.115	784.845		1.593.563	63,8	11,2	106,8	5,7		1.002	70.441	11.824	58.617		114.629	70,3	11.8	114,4	5,9	9,8		
владѣльч. .	8.328	597.950	92.441	505.509		1.155.926	73,8	11,1	138,8	6,5		1.836	161.384	21.298	140.086		287.518	87.9	11,6	156,6	7,6	9,7		
въ уѣздѣ . .	**23.249**	**1.549.910**	**259.556**	**1.290.354**	16,19	**2.749.489**	**66,7**	**11,1**	**118,2**	**5,6**		**2.838**	**231.825**	**33.122**	**198.703**	2,49	**402.147**	**81,6**	**11,7**	**141,7**	**7.0**	**9,7**	79.700	4
5. Ленчицкій. кр. надѣльн.	12.126	789.403	133.386	656.017		1.826.176	65,1	11,0	150,6	5,9		2.734	186.459	34.175	152.284		421.583	68,2	12,5	154,2	5,4	9,6		
владѣльч. .	11.275	850.135	124.025	726.110		1.555.950	75,4	11,0	138,0	6,8		6.050	499.730	69.575	430.155		782.870	82,6	11.5	129,4	7,2	9.6		
въ уѣздѣ . .	**23.401**	**1.639.538**	**257.411**	**1.382.127**	15.74	**3.382.126**	**70.6**	**11,0**	**144,5**	**6.4**		**8.784**	**686.189**	**103.750**	**582.439**	6,63	**1.204.453**	**78,1**	**11,8**	**137.1**	**6,6**	**9.6**	87.800	5
6. Слупецкій. кр. надѣльн.	12.697	944.657	143.476	801.181		2,117.860	74,4	11,3	166,8	6,6		1.475	123.162	16.815	106.347		250.750	83,5	11,4	170.0	7,3	9,6		
владѣльч. .	12.257	980.560	133.601	846.959		2.596.033	80.0	10,9	211,8	7,3		3.772	365.884	43.378	322.506		835.875	97.0	11,5	221,6	8,4	9,6		
въ уѣздѣ . .	**24.954**	**1.925.217**	**277.077**	**1.648.140**	16,38	**4.713.893**	**77,1**	**11,1**	**188.9**	**7.7**		**5.247**	**489.046**	**60.193**	**428 853**	4,26	**1.086.625**	**93,2**	**11,4**	**207,1**	**8.1**	**9,6**	100.600	6
7. Сѣрадзскій. кр. надѣльн.	14.452	765.956	174.869	591.087		1.916.335	53,0	12,1	132,6	4,4		1.028	68.773	13.056	55.717		160.779	66,9	12,7	156,4	5.3	9,7		
владѣльч. .	11.542	791.781	131.579	660.202		2,266.849	68,6	11,4	196,4	6,0		3.803	314.128	43.354	270.774		775.812	82,6	11,4	204,0	7,2	9,6		
въ уѣздѣ . .	**25.994**	**1.557.739**	**306.448**	**1.251.289**	15,02	**4.183.184**	**59,9**	**11,8**	**160,9**	**5,1**		**4.831**	**382.901**	**56.410**	**326.491**	3,92	**936.591**	**79,2**	**11,7**	**193,8**	**6,8**	**9.6**	83.300	7
8. Турекскій. кр. надѣльн.	13.749	852.438	163.613	688.825		2.122.846	62,0	11,9	154,4	5,2		1.364	90.979	16.777	74.202		204.736	66,7	12,3	150,1	5,4	9,7		
владѣльч. .	11.456	816.813	130.598	686.215		2.324.422	71,3	11,4	202,9	6,2		3.178	266.634	37.818	228.816		670.558	83,9	11,9	211,0	7,0	9,8		
въ уѣздѣ . .	**25.205**	**1.669.251**	**294.211**	**1.375.040**	16,91	**4.447.268**	**66,2**	**11,6**	**176,4**	**5,7**		**4.542**	**357.613**	**54.595**	**303.018**	3,72	**875.294**	**78,7**	**12,0**	**192,7**	**6,5**	**9.8**	81.300	8
Въ губерніи .	**203.602**	**13.751.796**	**2.353.323**	**11.398.473**	**14,89**	**30.926.204**	**67,5**	**11,5**	**151,9**	**5,8**		**43.148**	**3 613.225**	**505.923**	**3.107.302**	**4,06**	**7.295.862**	**83,7**	**11,7**	**169,1**	**7,1**	**9,6**	**765.600**	
кр. надѣльн.	119.558	7.653 902	1.403.960	6.249.942		16.525.629	64,0	11,7	138,2	5,4		12.433	939.349	150.669	788.680		1,862.244	75,5	12,1	149,8	6,2	9,6		
владѣльч. .	84.044	6.097.894	949.363	5.148.531		14.400.575	72,5	11,3	171,3	6,4		30.715	2.673.876	355.254	2.318.622		5.433.618	87.0	11,6	176,9	7,5	9.6		
СУВАЛКСКАЯ.																								
1. Сувалкскій. кр. надѣльн.	20.863	621.717	239.925	381.792		1.852.634	29,8	11,5	88,8	2,6		120	7.260	1.368	5.892		19.392	60,5	11,4	161,6	5,3	9,6		
владѣльч. .	3.733	164.625	42.930	121.695		344.929	44,1	11,5	92,4	3,8		214	15.194	2.461	12.733		27.692	71,0	11,5	129,4	6,2	9,6		
въ уѣздѣ . .	**24.596**	**786.342**	**282.855**	**503.487**	6,47	**2.197.563**	**31,9**	**11,5**	**89,3**	**2,8**		**334**	**22.454**	**3.829**	**18.625**	0,24	**47.084**	**67.2**	**11,5**	**140,9**	**5,8**	**9.6**	77.800	1
2. Августовскій. кр. надѣльн.	12.903	681.278	143.223	538.055		1.517.716	52,8	11,1	115,3	4,8		578	34.507	6.589	27.918		76.527	59,7	11.4	132,4	5,2	9,6		
владѣльч. .	4.232	249.688	45.282	204.406		520.536	59,0	10,7	123,0	5,5		464	32.712	5.104	27.608		58.278	70,5	11.0	125,6	6.4	9,6		
въ уѣздѣ . .	**17.135**	**930.966**	**188.505**	**742.461**	10,69	**2.038.252**	**54,3**	**11.0**	**118,9**	**4,8**		**1.042**	**67.219**	**11.693**	**55.526**	0,80	**134.805**	**64,5**	**11.2**	**129,4**	**5,8**	**9,6**	69.400	2
3. Владиславовск. кр. надѣльн.	18.098	1.161.892	204.507	957.385		2,627.830	64,2	11,3	145,2	5,7		4.229	351.007	48.634	302.373		581.219	83,0	11.5	137,2	7,3	9.5		
владѣльч. .	1.479	106.636	17.452	89,184		236.936	72,1	11,8	160,2	6,1		640	58.176	7.360	50.816		112.256	90.9	11,5	175,4	7,9	9,6		
въ уѣздѣ . .	**19.577**	**1.268.528**	**221.959**	**1.046.569**	16,38	**2.864.766**	**64,8**	**11,4**	**146,3**	**5,7**		**4.869**	**409.183**	**55.994**	**353.189**	5,48	**693.475**	**84.0**	**11,5**	**142,4**	**7.3**	**9,5**	64.500	3
4. Волковышскій. кр. надѣльн.	13.746	889.366	170.450	718.916		2.295.582	64,7	12,4	167,0	5,2		2.818	236.712	33.252	203.460		557.964	84,0	11,8	198,0	7.1	9.5		
владѣльч. .	4.498	271.968	53.976	217.992		661.206	60,9	12,0	147,0	5,0		3.023	206.773	36.578	170.195		504.841	68,4	12.1	167,0	5,6	9,6		
въ уѣздѣ . .	**18.244**	**1.161.334**	**224.426**	**936.908**	9,43	**2.956.788**	**63,9**	**12.3**	**162,1**	**5,2**		**5.841**	**443.485**	**69.830**	**373.655**	5.20	**1.062.805**	**75,9**	**11,9**	**181.9**	**6.4**	**9,6**	71.800	4
5. Кальварійскій. кр. надѣльн.	13.639	861.985	156.849	705.136		2.114.045	63,2	11,5	155,0	5,5		3.041	221.689	34.972	186.717		495.683	72,9	11,5	163,0	6,3	9,6		
владѣльч. .	3.544	261.195	42.528	218.667		563.496	73,7	12,0	159,0	6,1		1.821	158.245	21.670	136.575		333.243	86,9	11,9	183,0	7.3	9,7		
въ уѣздѣ . .	**17.183**	**1.123.180**	**199.377**	**923.803**	14,06	**2.677.541**	**65,4**	**11,6**	**158,8**	**5,6**		**4.862**	**379.934**	**56.642**	**323.292**	4,92	**828.926**	**78,1**	**11,6**	**170,5**	**6,7**	**9,6**	65.700	5
6. Маріампольскій. кр. надѣльн.	21.056	1.149.966	229.509	920.457		2.522.509	54,6	10,9	119,8	5,0		2.674	193.598	30.216	163.382		359.386	72,4	11,3	134,4	6,4	9,4		
владѣльч. .	5,240	352.128	57.640	294.488		729.408	67,2	11,0	139,2	6,0		2.010	173.664	23.115	150.549		292.254	86,4	11,5	145,4	7,5	9,6		
въ уѣздѣ . .	**26.296**	**1.502.094**	**287.149**	**1.214.945**	11,21	**3.251.917**	**57,5**	**10,9**	**123,5**	**5,0**		**4.684**	**367.262**	**53.331**	**313.931**	2,89	**651.640**	**78,4**	**11,4**	**139,1**	**6.9**	**9.5**	108.400	6
7. Сейнскій. кр. надѣльн.	20.603	877.688	232.814	644.874		1.866.632	42,6	11,3	90,6	3,7		1.107	80.811	12.952	67.859		153.209	73,0	11.7	138,4	6,2	9,8		
владѣльч. .	5.247	259.202	59.816	199.386		483.773	49,4	11,4	92,2	4,3		863	66.106	9.925	56.181		117.541	76,6	11,5	136,2	6,7	9,6		
въ уѣздѣ . .	**25.850**	**1.136.890**	**292.630**	**844.260**	10,04	**2.350.405**	**43.9**	**11,3**	**90,9**	**3,9**		**1.970**	**146.917**	**22.877**	**124.040**	1,49	**270.750**	**74.6**	**11.6**	**137.4**	**6.4**	**9.7**	83.100	7
Въ губерніи .	**148.881**	**7.909.334**	**1.696.901**	**6.212.433**	**11.49**	**18.337.232**	**53.8**	**11.4**	**123,2**	**4,7**		**23.602**	**1.836.454**	**274.196**	**1.562.258**	**2,89**	**3.689.485**	**77.8**	**11.6**	**156,3**	**6.7**	**9,5**	**540.700**	
кр. надѣльн.	120.908	6.243 892	1.377-277	4.866.615		14.796.948	51,6	11,4	122,4	4,5		14.567	1.125.584	167.983	957.601		2.243.380	77,3	11.5	154.0	6,7	9,5		
владѣльч. .	27.973	1.665.442	319.624	1.345.818		3.540.284	59,5	11,4	126,6	5,2		9.033	710.870	106.213	604.657		1.446.105	78,7	11.8	160,1	6,7	9,6		

Озимая рожь. Seigle d'hiver.

Озимая пшеница. Froment d'hiver.

УѢЗДЫ. DISTRICTS.	Посѣвная площадь 1899 г. въ десят. L'aire cultivée en 1899 en dessiatines.	Собрано. Récolte.	Посѣяно. Ensemencement.	Остатокъ за посѣвомъ. Produit net. Весь. Absolu.	Остатокъ за посѣвомъ. Produit net. На 1 душу сельскаго населенія об. п. Par habitant.	Собрано соломы. Récolte de la paille.	На казенную десят. Par dessiatine. Собрано. Récolte.	На казенную десят. Par dessiatine. Посѣяно. Ensemencement.	На казенную десят. Par dessiatine. Соломы. Paille.	Урожай самъ. Rendement à.	Вѣсъ четверти. Poids d'une tchetverte en pouds.
	Пудовъ. Poud s.										Пуд.
1.	2.	3.	4.	5.	6.	7.	8.	9.	10.	11.	12.
КѢЛЕЦКАЯ.											
1. Кѣлецкій. кр. надѣльн.	11.657	465.114	128.227	336.887		1.219.322	39,9	11,0	104,6	3,6	
1. Кѣлецкій. владѣльч. .	2.942	137.097	32.656	104.441		345.391	46,6	11,1	117,4	4.2	
въ уѣздѣ . .	**14.599**	**602.211**	**160.883**	**441.328**	3,72	**1.564.713**	**41,3**	**11,0**	**107,2**	**3,7**	
2. Андреевскій. кр. надѣльн.	7.662	394.593	94.243	300.350		1.068.849	51,5	12,3	139,5	4,2	
2. Андреевскій. владѣльч. .	5.754	349.268	69.048	280.220		840.659	60,7	12,0	146,1	5,1	
въ уѣздѣ . .	**13.416**	**743.861**	**163.291**	**580.570**	7,07	**1.909.508**	**55,4**	**12,2**	**142.3**	**4,6**	
3. Влощовскій. кр. надѣльн.	8.719	437.694	97.653	340.041		1.231.123	50,2	11,2	141,2	4,5	
3. Влощовскій. владѣльч. .	3.271	223.736	35.981	187.755		549.528	68,4	11,0	168,0	6.2	
въ уѣздѣ . .	**11.990**	**661.430**	**133.634**	**527.796**	6,75	**1.780.651**	**55,2**	**11,1**	**148,5**	**4,9**	
4. Мѣховскій. кр. надѣльн.	7.740	613.008	97.524	515.484		1.207.440	79,2	12,6	156,0	6,3	
4. Мѣховскій. владѣльч. .	6.985	372.072	79.629	492.443		1.145.540	81,9	11,4	164,0	7.2	
въ уѣздѣ . .	**14.725**	**1.185.080**	**177.153**	**1.007.927**	8.73	**2.352.980**	**80,5**	**12,0**	**159,8**	**6,7**	
5. Ольскушскій. кр. надѣльн.	10.165	480.805	119.947	360.858		906.718	47,3	11,8	89,2	4.0	
5. Ольскушскій. владѣльч. .	2.388	156.892	28.178	128.714		307.097	65,7	11,8	128,6	5,6	
въ уѣздѣ . .	**12.553**	**637.697**	**148.125**	**489.572**	4,22	**1.213.815**	**50,8**	**11.8**	**96,7**	**4,3**	
6. Пинчовскій. кр. надѣльн.	7.181	504.106	83.300	420.806		1.075.714	70,2	11,6	149,8	6,1	
6. Пинчовскій. владѣльч. .	6.660	491.508	75.258	416.250		1.117.548	73,8	11,3	167,8	6,5	
въ уѣздѣ . .	**13.841**	**995.614**	**158.558**	**837.056**	8.52	**2.193.262**	**71,9**	**11,5**	**158,5**	**6.3**	
7. Стопницкій. кр. надѣльн.	11.456	658.720	136.326	522.394		1.308.275	57,5	11,9	114,2	4,8	
7. Стопницкій. владѣльч. .	7.979	567.307	90.163	477.144		1.049.239	71,1	11,3	131,5	6,3	
въ уѣздѣ . .	**19.435**	**1.226.027**	**226.489**	**999.538**	7,68	**2.357.514**	**63,1**	**11,7**	**121,3**	**5,4**	
Въ губерніи .	**100.559**	**6.051.920**	**1.168.133**	**4.883.787**	**6.61**	**13.372.443**	**60,2**	**11,6**	**133.0**	**5.2**	
кр. надѣльн.	64.580	3.554.040	757.220	2.796.820		8.017.441	55,0	11,7	124,1	4.7	
владѣльч. .	35.979	2.497.880	410.913	2.086.967		5.355.002	69,4	11,4	148,9	6,1	
ВОЛОГОДСКАЯ.											
1. Вологодскій. кр. надѣльн.	28.466	1.457.459	267.580	1.189.879		2.143.490	51,2	9,4	75,3	5,4	
1. Вологодскій. владѣльч. .	10.832	628.256	97.488	530.768		958.632	58,0	9,0	88,5	6,4	
въ уѣздѣ . .	**39.298**	**2.085.715**	**365.068**	**1.720.647**	11,45	**3.102.122**	**53,1**	**9,3**	**78,9**	**5,7**	
2. Вельскій. кр. надѣльн.	11.662	345.195	85.133	260.062		518.959	29,6	7,3	44,5	4,0	
2. Вельскій. владѣльч. .	720	20.088	5.256	14.832		27.072	27,9	7,3	37,6	3,8	
въ уѣздѣ . .	**12.382**	**365.283**	**90.389**	**274.894**	2,58	**546.031**	**29,5**	**7,3**	**44,1**	**4,0**	
3. Грязовецкій. кр. надѣльн.	23.369	1.670.884	226.679	1.444.205		2.334.563	71,5	9,7	99,9	7,3	
3. Грязовецкій. владѣльч. .	3.947	295.630	37.102	258.528		306.682	74,9	9,4	77,7	8,0	
въ уѣздѣ . .	**27.316**	**1.966.514**	**263.781**	**1.702.733**	15,99	**2.641.245**	**72.0**	**9,7**	**96.7**	**7,4**	
4. Кадниковскій. кр. надѣльн.	26.387	1.256.021	211.096	1.044.925		1.907.780	47,6	8,0	72,3	6,0	
4. Кадниковскій. владѣльч. .	2.524	116.104	21.202	94.902		167.594	46,0	8.4	66,4	6,5	
въ уѣздѣ . .	**28.911**	**1.372.125**	**232.298**	**1.139.827**	5,99	**2.075.374**	**47,5**	**8,0**	**71.8**	**5,9**	
5. Никольскій. кр. надѣльн.	47.167	1.797.053	358.469	1.438.584		2.924.354	38,1	7,6	62,0	5,0	
5. Никольскій. владѣльч. .	828	38.005	6.707	31.298		46.120	45,9	8,1	55,7	5,6	
въ уѣздѣ . .	**47.995**	**1.835.058**	**365.176**	**1.469.882**	6,31	**2.970.474**	**38.2**	**7,6**	**61,9**	**5,0**	
6. Сольвычегодскій. кр. надѣльн.	14.119	492.753	124.247	368.506		962.916	34,9	8,8	68,2	4,0	
6. Сольвычегодскій. владѣльч. .	984	37.982	8.462	29.520		58.351	38,6	8,6	59.3	4,5	
въ уѣздѣ . .	**15.103**	**530.735**	**132.709**	**398.026**	3,26	**1.021.267**	**35.1**	**8,8**	**67,6**	**4,0**	
7. Тотемскій. кр. надѣльн.	37.793	1.870.754	332.578	1.538.176		2.834.475	49,5	8,8	75,0	5,6	
7. Тотемскій. владѣльч. .	645	30.831	5.418	25.413		43.602	47,8	8,4	67,6	5,7	
въ уѣздѣ . .	**38.438**	**1.901.585**	**337.996**	**5.563.589**	10,36	**2.878.077**	**49,5**	**8,8**	**74,9**	**5,6**	
8. Усть-сысольск. кр. надѣльн.	5.268	273.409	45.305	228.104		539.970	51,9	8,6	102,5	6,0	
8. Усть-сысольск. владѣльч. .	78	4.212	702	3.510		7.168	54,0	9,0	91,9	6,6	
въ уѣздѣ . .	**5.346**	**277.621**	**46.007**	**231.614**	2,44	**547.138**	**51.9**	**8,6**	**102,3**	**6.0**	
9. Великоустюжскій кр. надѣльн.	12.758	465.667	110.995	354.672		725.930	36,5	8,7	56,9	4,2	
9. Великоустюжскій владѣльч. .	2.242	93.043	18.184	74.859		173.082	41,5	8,2	77,2	5,1	
въ уѣздѣ . .	**15.000**	**558.710**	**129.179**	**429.531**	3,05	**899.012**	**37.2**	**8.6**	**59,9**	**4,3**	
10. Яренскій. кр. надѣльн.	3.183	90.397	25.464	64.933		193.526	28,4	8,0	60,8	3,6	
10. Яренскій. владѣльч. .	199	9.472	1.711	7.761		12.398	47 6	8,6	62,3	5,5	
въ уѣздѣ . .	**3.382**	**99.869**	**27.175**	**72.694**	1,53	**205.924**	**29.6**	**8.0**	**60.9**	**3.7**	
Въ губерніи .	**233.171**	**10.993.215**	**1.989.778**	**9.003.437**	**6,70**	**16.886.664**	**47,1**	**8.5**	**72,4**	**5.5**	
кр. надѣльн.	210.172	9.719.592	1.787.546	7.932.046		15.085 963	46,2	8,5	71,8	5,4	
владѣльч. .	22.999	1.273.623	202.232	1.071.391		1.800.701	55,3	8,8	78,3	6,3	

Посѣвная площадь 1899 г. въ десят. L'aire cultivée en 1899 en dessiatines.	Собрано. Récolte.	Посѣяно. Ensemencement.	Остатокъ за посѣвомъ. Produit net. Весь. Absolu.	Остатокъ за посѣвомъ. Produit net. На 1 душу сельскаго населенія об. п. Par habitant.	Собрано соломы. Récolte de la paille.	На казенную десятину. Par dessiatine. Собрано. Récolte.	На казенную десятину. Par dessiatine. Посѣяно. Ensemencement.	На казенную десятину. Par dessiatine. Соломы. Paille.	Урожай самъ. Rendement à.	Вѣсъ четверти. Poids d'une tchetverte en pouds.	Населеніе къ 1899 г. безъ городского (приблизительно). Population rurale en 1899 (approximativement).	№№ уѣздовъ.
Пудовъ. Poud s.										Пуд.		
13.	14.	15.	16.	17.	18.	19.	20.	21.	22.	23.	24.	1.
2.406	109.232	27.188	82.044		281.021	45.4	11,3	116,8	4,0	9,4		
970	50.246	11.155	39.091		127.846	51,8	11,5	131,8	4,5	9,5		
3.376	**159.478**	**38.343**	**121.135**	1,02	**408.867**	**47,2**	**11,4**	**121,1**	**4,2**	**9,4**	118.500	1
4.618	283.083	62.343	220.740		632.666	61,3	13,5	137,0	4,5	9,6		
6.339	489.371	84.309	405.062		1.026.918	77,2	13,3	162,0	5,8	9,6		
10.957	**772.454**	**146.652**	**625.802**	7,62	**1.659.584**	**70,5**	**13,4**	**151,5**	**5.3**	**9.6**	82.100	2
2.903	179.696	33.675	146.021		367.520	61,9	11,6	126,6	5,3	9,6		
3.223	280.723	37.387	243.336		673.607	87,1	11,6	209,0	7,5	9,6		
6.126	**460.419**	**71.062**	**389.357**	4,98	**1.041.127**	**75,2**	**11.6**	**170,0**	**6.5**	**9,6**	78.200	3
3.845	339.898	49.601	290.297		629.811	88,4	12,9	163,8	6,9	9,5		
8.997	871.809	111.563	760.246		1.673.442	96,9	12,4	186,0	7,8	9,5		
12.842	**1.211.707**	**161.164**	**1.050.543**	9,10	**2.303.253**	**94,4**	**12,5**	**179,4**	**7,5**	**9,5**	115.500	4
1.593	97.810	20.550	77.260		222.701	61,4	12,9	139,8	4,8	9,9		
923	68.394	11.445	56.949		149.157	74,1	12,4	161,6	6,0	9,5		
2.516	**166.204**	**31.995**	**134.209**	1,16	**371.858**	**66,1**	**12,7**	**147,8**	**5,2**	**9,7**	115.900	5
2.291	191.528	29.325	162.203		372.058	83,6	12,8	162,4	6,5	9,5		
7.204	684.380	90.770	593.610		1.358.674	95,0	12,6	188,6	7,5	9,5		
9.495	**875.908**	**120.095**	**755.813**	7,70	**1.730.732**	**92,2**	**12,6**	**182,3**	**7,3**	**9,5**	98.200	6
3.961	247.166	49.513	197.653		477.301	62,4	12,5	120,5	5,0	9,5		
5.187	448.157	62.763	385.394		783.237	86,4	12,1	151,0	7,1	9,5		
9.148	**695.323**	**112.276**	**583.047**	4,48	**1.260.538**	**76,0**	**12,3**	**137,8**	**6,2**	**9,5**	130.200	7
54.460	**4.341.493**	**681.587**	**3.659.906**	**4,96**	**8.775.959**	**79,7**	**12,5**	**161,1**	**6,4**	**9,5**	**738.600**	
21.617	1.448.413	272.195	1.176.218		2.983.078	67,0	12,6	138,0	5,3	9,6		
32.843	2.893.080	409.392	2.483.688		5.792.881	88,1	12,5	176,4	7,1	9,5		
—	—	—	—		—	—	—	—	—	—		
—	—	—	—		—	—	—	—	—	—		
—	—	—	—	—	—	—	—	—	—	—	150.300	1
—	—	—	—		—	—	—	—	—	—		
—	—	—	—		—	—	—	—	—	—		
—	—	—	—	—	—	—	—	—	—	—	106.700	2
—	—	—	—		—	—	—	—	—	—		
—	—	—	—		—	—	—	—	—	—		
—	—	—	—	—	—	—	—	—	—	—	106.500	3
—	—	—	—		—	—	—	—	—	—		
—	—	—	—		—	—	—	—	—	—		
—	—	—	—	—	—	—	—	—	—	—	191.600	4
—	—	—	—		—	—	—	—	—	—		
—	—	—	—		—	—	—	—	—	—		
—	—	—	—	—	—	—	—	—	—	—	233.000	5
—	—	—	—		—	—	—	—	—	—		
—	—	—	—		—	—	—	—	—	—		
—	—	—	—	—	—	—	—	—	—	—	122.200	6
—	—	—	—		—	—	—	—	—	—		
—	—	—	—		—	—	—	—	—	—		
—	—	—	—	—	—	—	—	—	—	—	150.900	7
—	—	—	—		—	—	—	—	—	—		
—	—	—	—		—	—	—	—	—	—		
—	—	—	—	—	—	—	—	—	—	—	95.000	8
—	—	—	—		—	—	—	—	—	—		
—	—	—	—		—	—	—	—	—	—		
—	—	—	—	—	—	—	—	—	—	—	140.800	9
—	—	—	—		—	—	—	—	—	—		
—	—	—	—		—	—	—	—	—	—		
—	—	—	—	—	—	—	—	—	—	—	47.700	10
—	—	—	—	—	—	—	—	—	—	—	**1.344.700**	
—	—	—	—		—	—	—	—	—	—		
—	—	—	—		—	—	—	—	—	—		

УѢЗДЫ. DISTRICTS.	Посѣвная площадь 1899 г. въ десят. L'aire cultivée en 1899 en dessiatines.	Озимая рожь. Seigle d'hiver. Собрано. Récolte.	Посѣяно. Ensemencement.	Остатокъ за посѣвомъ. Produit net. Весь. Absolu.	На 1 душу сельскаго населенія об. п. Par habitant.	Собрано соломы. Récolte de la paille.	На казенную десят. Par dessiatine. Собрано. Récolte.	Посѣяно. Ensemencement.	Соломы. Paille.	Урожай самъ. Rendement à	Вѣсъ четверти. Poids d'une tchetverte en pouds.	Посѣвная площадь 1899 г. въ десят. L'aire cultivée en 1899 en dessiatines.	Озимая пшеница. Froment d'hiver. Собрано. Récolte.	Посѣяно. Ensemencement.	Остатокъ за посѣвомъ. Produit net. Весь. Absolu.	На 1 душу сельскаго населенія об. п. Par habitant.	Собрано соломы. Récolte de la paille.	На казенную десятину. Par dessiatine. Собрано. Récolte.	Посѣяно. Ensemencement.	Соломы. Paille.	Урожай самъ. Rendement à.	Вѣсъ четверти. Poids d'une tchetverte en pouds.	Населеніе къ 1899 г. безъ городского (приблизительно). Population rurale en 1899 (approximativement).	№ уѣздовъ.
		Пудовъ. Poud s.											Пудовъ. Poud s.											
1.	2.	3.	4.	5.	6.	7.	8.	9.	10.	11.		13.	14.	15.	16.	17.	18.	19.	20.	21.	22.	23.	24.	1.
КОВЕНСКАЯ.																								
1. Ковенскій. кр. надѣльн.	23.125	705.312	222.000	483.312		1.720.500	30,5	9,6	74,4	3,2		3.308	169.370	31.426	137.944		343.040	51,2	9,5	103,7	5,4	9,4		
владѣльч. .	11.240	519.288	112.400	406.888		1.043.072	46,2	10,0	92,8	4,6		4.311	264.695	43.541	221.154		458.259	61,4	10,1	106,3	6,1	9,4		
въ уѣздѣ . .	**34.365**	**1.224.600**	**334.400**	**890.200**	**5,47**	**2.763.572**	**35.6**	**9,7**	**80,4**	**3.7**		**7.619**	**434.065**	**74.967**	**359.098**	**2,21**	**801.299**	**57.0**	**9,8**	**105,2**	**5,8**	**9,4**	**162.800**	**1**
2. Вилькомірскій. кр. надѣльн.	50.769	1.502.762	467.075	1.035.687		4.198.596	29,6	9,2	82,7	3,2		2.683	137.101	24.952	112.149		246.568	51,1	9,3	91,9	5,5	9,3		
владѣльч. .	18.576	668.736	185.760	482.976		1.469.362	36,0	10,0	79,1	3,6		1.904	112.717	18.659	94.058		194.398	59,2	9,8	102,1	6,0	9,5		
въ уѣздѣ . .	**69.345**	**2.171.498**	**652.835**	**1.518.663**	**6,83**	**5.667.958**	**31,3**	**9,4**	**81,7**	**3,3**		**4.587**	**249.818**	**43.611**	**206.207**	**0,93**	**440.966**	**54.5**	**9,5**	**96,1**	**5.7**	**9,4**	**222.400**	**2**
3. Ново-Александ. кр. надѣльн.	50.999	1.208.576	479.391	729.185		2 942.542	23,7	9,4	57,7	2,5		1.008	48.586	10.080	38.506		79.430	48,2	10,0	78,8	4,8	9,1		
владѣльч. .	13.207	454.321	125.466	328.855		903.359	34,4	9,5	68,4	3,6		992	62.198	9.821	52.377		97.018	62.7	9,9	97,8	6,3	9,5		
въ уѣздѣ . .	**64.206**	**1.662.897**	**604.857**	**1.058.040**	**5,18**	**3.845.901**	**25,9**	**9.4**	**59,9**	**2,7**		**2.000**	**110.784**	**19.901**	**90.883**	**0,44**	**176.448**	**55.4**	**10,0**	**88,2**	**5.5**	**9.3**	**204.400**	**3**
4. Поневѣжскій. кр. надѣльн.	42.997	1.835.972	401.872	1 434.100		3.370,965	42,7	9,3	78,4	4,6		7.147	401.661	65.038	336.623		547.460	56,2	9,1	76,6	6,2	9,1		
владѣльч.	13.333	879.978	131.997	747.981		1.715.957	66,0	9,9	128,7	6,7		5.851	460.474	56.755	403.719		778.768	78,7	9,7	133,1	8,1	9,7		
въ уѣздѣ . .	**56.330**	**2.715.950**	**533.869**	**2.182.081**	**10,10**	**5.086.922**	**48,2**	**9,5**	**90,3**	**5,1**		**12.998**	**862.135**	**121.793**	**740.342**	**3,43**	**1.326.228**	**66,3**	**9.4**	**102,0**	**7,1**	**9,4**	**216.100**	**4**
5. Россіенскій. кр. надѣльн.	33.506	1.504.419	355.164	1.149.255		4.325.625	44,9	10,6	129,1	4,2		1.460	75.628	15.330	60.298		164.250	51,8	10,5	112,5	4,9	9,4		
владѣльч. .	13.397	572.052	137.989	434.063		1.177.596	42,7	10,3	87,9	4,1		1.389	79.729	14.029	65.700		139.456	57,4	10,1	100,4	5,7	9,6		
въ уѣздѣ . .	**46.903**	**2.076.471**	**493.153**	**1.583.318**	**6,94**	**5.503.221**	**44,3**	**10,5**	**117,3**	**4,2**		**2.849**	**155.357**	**29.359**	**125.998**	**0,55**	**303.706**	**54.5**	**10,3**	**106,6**	**5.3**	**9.5**	**228.200**	**5**
6. Тельшевскій. кр. надѣльн.	33.291	1.508.082	356.214	1.151.868		3.545.491	45,3	10,7	106,5	4,2		1.709	97.071	17.432	79.639		168.851	56,8	10,2	98,8	5,6	9,2		
владѣльч. .	6.868	355.762	71.427	284.335		763.035	51,8	10,4	111,1	5,0		538	36.315	5.757	30.558		64.237	67,5	10.7	119,4	6,3	9,7		
въ уѣздѣ . .	**40.159**	**1.863.844**	**427.641**	**1.436.203**	**7,89**	**4.308.526**	**46,4**	**10.6**	**107,3**	**4.4**		**2.247**	**133.386**	**23.189**	**110.197**	**0,61**	**233.088**	**59,4**	**10,3**	**103,7**	**5.8**	**9,3**	**182.100**	**6**
7.Шавельскій. кр. надѣльн.	48.033	2.344.010	451.510	1.892.500		5.418.122	48,8	9,4	112,8	5,2		5.460	304.668	53.508	251.160		682.500	55,8	9,8	125,0	5,7	9,1		
владѣльч. .	14.534	825.531	142.433	683.098		1.765.881	56,8	9,8	121,5	5,8		3.373	254 324	32.718	221.606		429.383	75,4	9,7	127,3	7,8	9,3		
въ уѣздѣ . .	**62.567**	**3.169.541**	**593.943**	**2.575.598**	**11,45**	**7.184.003**	**50,7**	**9.5**	**114,8**	**5.3**		**8.833**	**558.992**	**86.226**	**472.766**	**2,10**	**1.111.883**	**63.3**	**9.8**	**125,9**	**6.5**	**9,2**	**225.000**	**7**
Въ губерніи .	**373.875**	**14.884.801**	**3.640.698**	**11.244.103**	**7,80**	**34.360.103**	**39,8**	**9.7**	**91,9**	**4,1**		**41.133**	**2.504.537**	**399.046**	**2.105.491**	**1,46**	**4.393.618**	**60,9**	**9.7**	**106,8**	**6,3**	**9,4**	**1.441.000**	
кр. надѣльн.	282.720	10.609.133	2.733.226	7.875.907		25.521.841	37,5	9,6	90,3	3,9		22.775	1.234.085	217.766	1.016.319		2.232.099	54,2	9,6	98,0	5,7	9,2		
владѣльч. .	91.155	4.275.668	907.472	3.368.196		8.838.262	46,9	10,0	97,0	4,7		18.358	1.270.452	181.280	1.089.172		2.161.519	69,2	9,9	117,7	7,0	9,5		
ГРОДНЕНСКАЯ.																								
1. Гродненскій. кр. надѣльн.	29.782	1.602.272	223.365	1.378.907		2.117.500	53,8	7,5	71,1	7,2		1.434	96.078	12.906	83.172		126.622	67,0	9,0	88,3	7,4	9,5		
владѣльч. .	15.448	875.902	123.584	752.318		1.228.116	56,7	8,0	79,5	7,1		2.183	189.266	19.429	169.837		291.867	86,7	8,9	133,7	9,8	9,6		
въ уѣздѣ .	**45.230**	**2.478.174**	**346.949**	**2.131.225**	**12,96**	**3.345.616**	**54,8**	**7.7**	**74,0**	**7,1**		**3.617**	**285.344**	**32.335**	**253.009**	**1,54**	**418.489**	**78,9**	**8,9**	**115,7**	**8,9**	**9,6**	**164.400**	**1**
2. Брестскій. кр. надѣльн.	35.642	1.482.707	288.700	1.194.007		2.288.216	41,6	8,1	64,2	5,1		2.111	117.372	18.999	98.373		199.278	55,6	9,0	94,4	6,2	9,7		
владѣльч. .	16.574	886.709	137.564	749.145		1.279.513	53,5	8,3	77,2	6,4		1.159	90.634	10.083	80.551		114.393	78,2	8,7	98,7	9,0	9,6		
въ уѣздѣ . .	**52.216**	**2.369.416**	**426.264**	**1.943.152**	**10,86**	**3.567.729**	**45.4**	**8.2**	**68.3**	**5.6**		**3.270**	**208.006**	**29.082**	**178.924**	**1,00**	**313.671**	**63,6**	**8,9**	**95.9**	**7.2**	**9,7**	**179.000**	**2**
3. Бѣлостокскій. кр. надѣльн.	21.302	773.263	187.458	585.805		1.035.277	36,3	8,8	48,6	4,1		1.292	62.404	12.403	50.001		81.525	48,3	9,6	63,1	5,0	9,0		
владѣльч. .	8.437	459.817	77.620	382.197		666.523	54,5	9,2	79,0	5,9		966	59.602	9.371	50.231		83.173	61,7	9,7	86,1	6,4	9,0		
въ уѣздѣ . .	**29.739**	**1.233.080**	**265.078**	**968.002**	**6,90**	**1.701.800**	**41,5**	**8,9**	**57,2**	**4,7**		**2.258**	**122.006**	**21.774**	**100.232**	**0,71**	**164.698**	**54,0**	**9.6**	**72,9**	**5,6**	**9,0**	**140.300**	**3**
4. Бѣльскій. кр. надѣльн.	23.480	969.824	220.712	749.112		1.643.600	41,3	9.4	70,0	4,4		4.484	204.919	42.150	162.769		336.300	45,7	9,4	75,0	4,9	9,0		
владѣльч. .	20.469	939.527	196.502	743.025		1.543.597	45,9	9,6	75,9	4,8		7.056	373.968	69.149	304.819		594.821	53,0	9,8	84,3	5.4	9,5		
въ уѣздѣ . .	**43.949**	**1.909.351**	**417.214**	**1.492.137**	**9,81**	**3.187.197**	**43.4**	**9,5**	**72,5**	**4.6**		**11.540**	**578.887**	**111.299**	**467.588**	**3,07**	**931.121**	**50.2**	**9.6**	**80,7**	**5,2**	**9,3**	**152.100**	**4**
5. Волковыскій. кр. надѣльн.	33.164	1.134.209	248.730	885.479		1.926.828	34,2	7,5	58,1	4,6		931	46.829	7.820	39.009		78.297	50,3	8,4	84,1	6,0	9,8		
владѣльч. .	14.962	704.720	122.688	582.032		932.133	47,1	8,2	62,3	5,7		1.068	70.274	9.719	60.555		93.984	65,8	9,1	88,0	7,2	9,8		
въ уѣздѣ . .	**48.126**	**1.838.929**	**371.418**	**1.467.511**	**10,15**	**2.858.961**	**38,2**	**7,7**	**59.0**	**5,0**		**1.999**	**117.103**	**17.539**	**99.564**	**0,69**	**172.281**	**58.6**	**8,8**	**86,2**	**6.7**	**9,8**	**144.600**	**5**
6. Кобринскій. кр. надѣльн.	27.354	1.277.431	216.097	1.061.334		2.029.667	46,7	7,9	74,2	5,9		1.926	79.159	15.986	63.173		143.680	41,1	8,3	74,6	5,0	9,5		
владѣльч. .	15.861	832.703	126.888	705.815		1.064.273	52,5	8,0	67,1	6,6		1.581	95.334	12.806	82.528		125.690	60,3	8,1	79,5	7,4	9,9		
въ уѣздѣ . .	**43.215**	**2.110.134**	**342.985**	**1.767.149**	**9,83**	**3.093.940**	**48.8**	**7.9**	**71.6**	**6.2**		**3.507**	**174.493**	**28.792**	**145.701**	**0,81**	**269.370**	**49,8**	**8.2**	**76,8**	**6,1**	**9,7**	**179.800**	**6**
7. Пружанскій. кр. надѣльн.	23.465	1.001.956	194.760	807.196		1.532.265	42,7	8,3	65,3	5,1		802	32.722	7.378	25.344		49.243	40,8	9,2	61,4	4,4	9,9		
владѣльч. .	7.901	370.557	65.578	304.979		436.135	46,9	8,3	55,2	5,7		1.671	108.615	14.204	94.411		133.680	65,0	8,5	80,0	7,6	9,8		
въ уѣздѣ . .	**31.366**	**1.372.513**	**260.338**	**1.112.175**	**8,13**	**1.968.400**	**43.8**	**8.3**	**62.5**	**5,3**		**2.473**	**141.337**	**21 582**	**119.755**	**0,88**	**182.923**	**57.2**	**8,7**	**74,0**	**6,5**	**9,8**	**136.800**	**7**
8. Слонимскій. кр. надѣльн.	42.038	1.635.278	332.100	1.303.178		2.236.422	38,9	7,9	53,2	4,9		1.494	68.425	12.550	55.875		78.734	45,8	8,4	52,7	5,5	9,5		
владѣльч. .	15.368	600.889	118.334	482.555		895.418	39,1	7,7	58,2	5,1		731	44.445	6.287	38.158		58.992	60,8	8,6	80,7	7,1	9,7		
въ уѣздѣ . .	**57.406**	**2.236.167**	**450.434**	**1.785.733**	**19,31**	**2.131.840**	**39,0**	**7,8**	**54,6**	**5.0**		**2.225**	**112.870**	**18.837**	**94.033**	**1,02**	**137.726**	**50,7**	**8.5**	**61,9**	**6,0**	**9.6**	**92,500**	**8**
9. Сокольскій. кр. надѣльн.	29.146	1.060.914	256.485	804.429		1 457.300	36,4	8,8	50,0	4,1		546	34.395	5.296	26.099		39.476	57,5	9,7	72,3	5,9	8,6		
владѣльч. .	7.236	334.303	61.506	272.797		488.430	46,2	8,5	67,5	5,4		348	20.671	3.062	17.609		25.822	59,4	8,8	74,2	6,8	9,1		
въ уѣздѣ . .	**36.382**	**1.395.217**	**317.991**	**1.077.226**	**4,94**	**1.945.730**	**38.3**	**8.7**	**53,5**	**4.4**		**894**	**52.066**	**8.358**	**43.708**	**0,20**	**65.298**	**58,2**	**9.3**	**73.0**	**6,2**	**8,8**	**218.200**	**9**
Въ губерніи .	**387.629**	**16.942.981**	**3.198.671**	**13.744.310**	**9,76**	**24.801.213**	**43,7**	**8.2**	**64.0**	**5,3**		**31.783**	**1.792.112**	**289.598**	**1.502.514**	**1,07**	**2.655.577**	**56,4**	**9.1**	**83,6**	**6.2**	**9,5**	**1.407.700**	
кр. надѣльн.	265.373	10.937.854	2.168.407	8.769.447		16.267.075	41,2	8,2	61,3	5,0		15.020	739.303	135.488	603.815		1.133.155	49,2	9,0	75,4	5,5	9,3		
владѣльч. .	122.256	6.005.127	1.030.264	4.974.863		8.534.138	49,0	8,4	69,8	5,8		16.763	1.052.809	154.110	898.699		1.522.422	62,8	9,2	90,8	6,8	9,6		

Озимая рожь. Seigle d'hiver.

Озимая пшеница. Froment d'hiver.

УѢЗДЫ. DISTRICTS.	Посѣвная площадь 1899 г. въ десят. L'aire cultivée en 1899 en dessiatines.	Собрано. Récolte.	Посѣяно. Ensemencement.	Остатокъ за посѣвомъ. Produit net. Весь. Absolu.	Остатокъ за посѣвомъ. На 1 душу сельскаго населенія об. п. Par habitant.	Собрано соломы. Récolte de la paille.	На казенную десят. Par dessiatine. Собрано. Récolte.	Посѣяно. Ensemencement.	Соломы. Paille.	Урожай самъ. Rendement à.	Вѣсъ четверти. Poids d'une tchetverte.
		Пудовъ. Poudes.									
1.	2.	3.	4.	5.	6.	7.	8.	9.	10.	11.	
ПОДОЛЬСКАЯ.											
1. Подольскій. кр. надѣльн.	17.874	1.045.629	173.378	872.251		993.794	58,5	9,7	55,6	6,0	
владѣльч. .	9.316	639.078	82.912	556.166		620.446	68,6	8,9	66,6	7,7	
въ уѣздѣ . .	**27.190**	**1.684.707**	**256.290**	**1.428.417**	**5,97**	**1.614.240**	**62,0**	**9,4**	**59,4**	**6,5**	
2. Балтскій. кр. надѣльн.	19.825	1.046.760	174.460	872.300		1.015.040	52,8	8,8	51,2	6,0	
владѣльч. .	12.085	897.916	106.348	791.568		925.711	74,3	8,8	76,6	8,4	
въ уѣздѣ . .	**31.910**	**1.944.676**	**280.808**	**1.663.868**	**4,33**	**1.940.751**	**60,9**	**8,8**	**60,8**	**6,9**	
3. Брацлавскій. кр. надѣльн.	21.611	1.627.308	203.143	1.424.165		1.983.890	75,3	9,4	91,8	8,0	
владѣльч. .	3.218	274.817	27.675	247.142		307.641	85,4	8,6	95,6	9,9	
въ уѣздѣ . .	**24.829**	**1.902.125**	**230.818**	**1.671.307**	**6,86**	**2.291.531**	**76,6**	**9.3**	**92,3**	**8,2**	
4. Винницкій. кр. надѣльн.	21.051	1.654.609	193.669	1.460.940		1.545.143	78,6	9,2	73,4	8,5	
владѣльч. .	9.165	888.089	82.485	805.604		816.602	96,9	9,0	89,1	10.8	
въ уѣздѣ . .	**30.216**	**2.542.698**	**276.154**	**2.266.544**	**9,95**	**2.361.745**	**84,2**	**9,1**	**78,3**	**9,3**	
5. Гайсинскій. кр. надѣльн.	23.754	2.068.973	228.038	1.840.935		2.028.592	87,1	9,6	85,4	9,1	
владѣльч. .	4.503	415.177	40.527	374.650		391.311	92,9	9,0	86,9	10,2	
въ уѣздѣ . .	**28.257**	**2.484.150**	**268.565**	**2.215.585**	**8,95**	**2.419.903**	**87,9**	**9.5**	**85,6**	**9,3**	
6. Летичевскій. кр. надѣльн.	19.367	1.305.336	172.366	1.132.970		1.202.691	67,4	8,9	62,1	7,6	
владѣльч. .	4.916	383.448	44.736	338.712		372.141	78,0	9,1	75,7	8,6	
въ уѣздѣ . .	**24.283**	**1.688.784**	**217.102**	**1.471.682**	**8,03**	**1.574.832**	**69,5**	**8,9**	**64,9**	**7,8**	
7. Литинскій. кр. надѣльн.	22.631	1.710.904	219.521	1.491.383		1.724.482	75,6	9,7	76,2	7,8	
владѣльч. .	7.910	639.128	70.399	568.729		563.192	80,8	8,9	71,2	9,1	
въ уѣздѣ . .	**30.541**	**2.350.032**	**289.920**	**2.060.112**	**10,61**	**2.287.674**	**76,9**	**9.5**	**74,9**	**8,1**	
8. Могилевскій. кр. надѣльн.	16.954	954.510	154.281	800.229		1.056.234	56,3	9,1	62,3	6,2	
владѣльч. .	3.966	256.997	35.694	221.303		299.433	64,8	9,0	75,5	7,2	
въ уѣздѣ . .	**20.920**	**1.211.507**	**189.975**	**1.021.532**	**5,00**	**1.355.667**	**57,9**	**9,1**	**64,8**	**6,4**	
9. Ушицкій. кр. надѣльн.	19.448	1.197.997	184.756	1.013.241		1.127.984	61,6	9,5	58,0	6,5	
владѣльч. .	4.640	283.968	41.760	242.208		348.928	61,2	9,0	75,2	6,8	
въ уѣздѣ . .	**24.088**	**1.481.965**	**226.516**	**1.255.449**	**4,31**	**1.476.912**	**61,5**	**9.4**	**61,3**	**6.5**	
10. Ольгопольскій. кр. надѣльн.	17.925	1.080.878	164.910	915.968		1.364.093	60,3	9,2	76,1	6,6	
владѣльч. .	2.694	223.602	25.324	198.278		212.826	83,0	9,4	79,0	8,8	
въ уѣздѣ . .	**20.619**	**1.304.480**	**190.234**	**1.114.246**	**5,25**	**1.576.919**	**63,3**	**9.2**	**76,5**	**6,9**	
11. Проскуровск. кр. надѣльн.	21.140	1.486.142	194.488	1.291.654		1.538.992	70,3	9,2	72,8	7,6	
владѣльч. .	6.133	403.551	57.650	345.901		421.337	65,8	9,4	68,7	7,0	
въ уѣздѣ . .	**27.273**	**1.889.693**	**252.138**	**1.637.555**	**7,52**	**1.960.329**	**69,3**	**9,2**	**71,9**	**7.5**	
12. Ямпольскій. кр. надѣльн.	21.010	1.174.459	189.090	985.369		1.239.590	55,9	9,0	59,0	6,2	
владѣльч. .	4.131	316.022	37.179	278.843		316.435	76,5	9,0	76,6	8,5	
въ уѣздѣ . .	**25.141**	**1.490.481**	**226.269**	**1.264.212**	**4,69**	**1.556.025**	**59,3**	**9,0**	**61,9**	**6,6**	
Въ губерніи	**315.267**	**21.975.298**	**2.904.789**	**19.070.509**	**6,55**	**22.416.528**	**69,7**	**9,2**	**71,1**	**7,6**	
кр. надѣльн.	242.590	16.353.505	2.252.100	14.101.405		16.820.525	67,4	9,3	69,3	7,2	
владѣльч. .	72.677	5.621.793	652.689	4.969.104		5.596.003	77,4	9,0	77,0	8,6	

Посѣвная площадь 1899 г. въ десят. L'aire cultivée en 1899 en dessiatines.	Собрано. Récolte.	Посѣяно. Ensemencement.	Остатокъ за посѣвомъ. Produit net. Весь. Absolu.	Остатокъ за посѣвомъ. На 1 душу сельскаго населенія об. п. Par habitant.	Собрано соломы. Récolte de la paille.	На казенную десятину. Par dessiatine. Собрано. Récolte.	Посѣяно. Ensemencement.	Соломы. Paille.	Урожай самъ. Rendement à.	Вѣсъ четверти. Poids d'une tchetverte en pouds.	Населеніе къ 1899 г. безъ городскаго (приблизительно). Population rurale en 1899 (approximativement).	№ № уѣздовъ.
Пудовъ. Poudes.										Пуд.		
13.	14.	15.	16.	17.	18.	19.	20.	21.	22.	23.	24.	1.
9.194	547.962	93.779	454.183		555.318	59,6	10,2	60,4	5,8	9,5		
23.478	1.878.240	223.041	1.655.199		1.723.285	80,0	9,5	73,4	8,4	9,7		
32.672	**2.426.202**	**316.820**	**2.109.382**	**8,83**	**2.278.603**	**74,3**	**9,7**	**69,7**	**7,7**	**9,7**	**239.000**	**1**
40.368	2.220.240	371.386	1.848.854		1.982.069	55,0	9,2	49,1	6,0	9,9		
34.241	2.725.584	301.321	2.424.263		2.735.856	79,6	8,8	79,9	9,0	9,8		
74.609	**4.945.824**	**672.707**	**4.273.117**	**11,18**	**4.717.925**	**66,3**	**9.0**	**63,2**	**7,4**	**9,8**	**382.100**	**2**
16.334	1.305.087	158.440	1.146.647		1.501.095	79,9	9,7	91,9	8,2	9,4		
14.357	1.339.508	124.906	1.214.602		1.460.107	93,3	8,7	101,7	10,7	9,5		
30.691	**2.644.595**	**283.346**	**2.361.249**	**9,70**	**2.961.202**	**86,2**	**9,2**	**96,8**	**9,4**	**9,5**	**243.500**	**3**
8.536	648.736	80.238	568.498		666.662	76,0	9,4	78,1	8,1	10,0		
14.175	1.465.695	130.410	1.335.285		1.414.665	103,4	9,2	99,8	11,2	9,7		
22.711	**2.114.431**	**210.648**	**1.903.783**	**8,36**	**2.081.327**	**93,1**	**9,3**	**91,6**	**10,0**	**9,8**	**227.700**	**4**
18.494	1.753.231	186.789	1.566.442		1.745.834	94,8	10,1	94,4	9,4	9,7		
24.898	2.883.188	239.021	2.644.167		2.736.290	115,8	9,6	109,9	12,1	9,6		
43.392	**4.636.419**	**425.810**	**4.210.609**	**17,01**	**4.482.124**	**106,9**	**9.8**	**103,3**	**10,9**	**9.6**	**247.500**	**5**
8.075	496.613	76.713	419.900		499.843	61,5	9,5	61,9	6,5	9,2		
10.640	848.008	98.952	749.056		948.024	79,7	9,3	89,1	8,6	10,0		
18.715	**1.344.621**	**175.665**	**1.168.956**	**6,38**	**1.447.867**	**71,8**	**9.4**	**77,4**	**7,6**	**9,7**	**183.300**	**6**
8.247	556.673	85.769	470.904		553.374	67,5	10,4	67,1	6,5	10,9		
18.678	1.666.078	169.970	1.496.108		1.481.165	89,2	9,1	79,3	9,8	9,9		
26.925	**2.222.751**	**255.739**	**1.967.012**	**10,13**	**2.034.539**	**82,6**	**9,5**	**75,6**	**8,7**	**9,9**	**194.200**	**7**
14.170	877.123	141.700	735.423		881.374	61,9	10,0	62,2	6,2	10 0		
18.918	1.638.299	177.829	1.460.470		1.411.283	86,6	9,4	74,6	9,2	9,8		
33.088	**2.515.422**	**319.529**	**2.195.893**	**10,75**	**2.292.657**	**76,0**	**9,7**	**69,6**	**7,8**	**9.9**	**204.200**	**8**
8.906	485.377	90.841	394.536		456.878	54,5	10,2	51,3	5,3	9,6		
17.683	1.156.468	166.220	990.248		1.124.639	65,4	9,4	63,6	7,0	10,1		
26.589	**1.641.845**	**257.061**	**1.384.784**	**4,76**	**1.581.517**	**61,7**	**9,7**	**59,5**	**6.4**	**9.9**	**291.200**	**9**
27.693	1.891.432	268.622	1.622.810		1.913.586	68,3	9,7	69,1	7,0	10,0		
22.430	2.413.468	208.599	2.204.869		2.007.485	107,6	9,3	89,5	11,6	10,0		
50.123	**4.304.900**	**477.221**	**3.827.679**	**18,04**	**3.921.071**	**85,9**	**9.5**	**78,2**	**9.0**	**10,0**	**212.200**	**10**
11.350	774.070	118.040	656.030		808.120	68,2	10,4	71,2	6,6	9,7		
23.514	1.742.387	230.437	1.511.950		1.954.013	74,1	9,8	83,1	7,6	9,8		
34.864	**2.516.457**	**348.477**	**2.167.980**	**9,95**	**2.762.133**	**72,2**	**10,0**	**79,2**	**7,2**	**9.8**	**217.800**	**11**
23.185	1.228.805	222.576	1.006.229		1.149.976	53,0	9.6	49,6	5,5	9,5		
27.090	2.362.248	232.974	2.129.274		2.018.205	87,2	8,6	74 5	10,1	9,8		
50.275	**3.591.053**	**455.550**	**3.135.503**	**11,63**	**3.168.181**	**71,4**	**9,1**	**63,0**	**7,8**	**9,7**	**269.500**	**12**
444.654	**34.904.520**	**4.198.573**	**30.705.947**	**10,54**	**33.729.146**	**78,5**	**9,4**	**75,9**	**8,4**	**9,8**	**2.912.200**	
194.552	12.785.349	1.894.893	10.890.456		12.714.129	65,7	9,7	65,4	6,8	9,7		
250.102	22.119.171	2.303.680	19.815.491		21.015.017	88,4	9,2	84,0	9,6	9,8		

Озимая рожь. Seigle d'hiver.

Озимая пшеница. Froment d'hiver.

УѢЗДЫ. DISTRICTS.	Посѣвная площадь 1899 г. въ десят. L'aire cultivée en 1899 en dessiatines.	Собрано. Récolte.	Посѣяно. Ensemencement.	Остатокъ за посѣвомъ. Produit net. Весь. Absolu.	Остатокъ за посѣвомъ. На 1 душу сельскаго населенія об. п. Par habitant.	Собрано соломы. Récolte de la paille.	На казенную десят. Par dessiatine. Собрано. Récolte.	Посѣяно. Ensemencement.	Соломы. Paille.	Урожай самъ. Rendement à.	Весъ четверти. Poids d'une tchetverte en poudes.
		Пудовъ. Poud s.									
1.	2.	3.	4.	5.	6.	7.	8.	9.	10.	11.	
ПЕРМСКАЯ.											
1. Пермскій. кр. надѣльн.	38.057	1.807.707	464.295	1.343.412		2.861.886	47,5	12,2	75,2	3,9	
владѣльч. .	5.023	164.754	57.764	106.990		383.757	32,8	11,5	76,4	2,9	
въ уѣздѣ . .	**43.080**	**1.972.461**	**522.059**	**1.450.402**	6,38	**3.245.643**	**45,8**	**12,1**	**75,3**	**3.8**	
2. Верхотурскій. кр. надѣльн.	12.664	781.369	149.435	631.934		964.997	61,7	11,8	76,2	5,2	
владѣльч. .	899	67.245	11.058	56.187		83.877	74,8	12,3	93,3	6,1	
въ уѣздѣ .	**13.563**	**848.614**	**160.493**	**688.121**	2,65	**1.048.874**	**62.6**	**11,8**	**77,3**	**5,3**	
3. Екатеринбург. кр. надѣльн.	5.272	246.730	52.193	194.537		285.215	46,8	9,9	54,1	4,7	
владѣльч. .	1.522	100.600	12.937	87.663		110.497	65,9	8,5	72,6	7,8	
въ уѣздѣ . .	**6.794**	**347.330**	**65.130**	**282.200**	0,75	**395.712**	**51,1**	**9.6**	**58,2**	**5.3**	
4. Ирбитскій. кр. надѣльн.	15.776	773.024	153.027	619.997		771.442	49,0	9,7	48,9	5,1	
владѣльч. .	145	8.236	1.348	6.888		10.483	56,8	9,3	72,3	6,1	
въ уѣздѣ . .	**15.921**	**781.260**	**154.375**	**626.885**	4,19	**781.925**	**49,1**	**9.7**	**49,1**	**5,1**	
5. Камышловскій. кр. надѣльн.	11.536	423.371	108.438	314.933		394.531	36,7	9,4	34,2	3,9	
владѣльч. .	1.564	60.058	14.076	45.982		58.024	38,4	9,0	37,1	4,3	
въ уѣздѣ . .	**13.100**	**483.429**	**122.514**	**360.915**	1,41	**452.555**	**36.9**	**9,4**	**34.5**	**3.9**	
6. Красноуфимскій. кр. надѣльн.	38.877	1.372.358	357.668	1.014.690		1.796.117	35,3	9,2	46,2	3,8	
владѣльч. .	9.183	390.277	83.565	306.712		438.947	42,5	9,1	47,8	4,7	
въ уѣздѣ . .	**48.060**	**1.762.635**	**441.233**	**1.321.402**	5,04	**2.235.064**	**36,7**	**9.2**	**46.5**	**4,0**	
7. Кунгурскій. кр. надѣльн.	42.595	2.074.376	472.804	1.601.572		2.436.434	48,7	11,1	57,2	4,4	
владѣльч. .	766	28.495	8.962	19.533		35.159	37,2	11,7	45,9	3,2	
въ уѣздѣ .	**43.361**	**2.102.871**	**481.766**	**1.621.105**	12,68	**2.471.593**	**48,5**	**11,1**	**57,0**	**4.4**	
8. Осинскій. кр. надѣльн.	116.477	5.579.248	1.118.179	4.461.069		6.301.406	47,9	9,6	54,1	5,0	
владѣльч. .	7.270	402.031	69.792	332.239		497.268	55,3	9,6	68,4	5,8	
въ уѣздѣ . .	**123.747**	**5.981.279**	**1.187.971**	**4.793.308**	14,70	**6.798.674**	**48,3**	**9,6**	**54.9**	**5.0**	
9. Оханскій. кр. надѣльн.	79.993	4.247.628	903.921	3.343.707		5.303.536	53,1	11,3	66,3	4.7	
владѣльч. .	5.216	276.448	57.898	218.550		368.250	53.0	11,1	70,6	4.8	
въ уѣздѣ . .	**85.209**	**4.524.076**	**961.819**	**3.562.257**	13,08	**5.671.786**	**53,1**	**11,3**	**66.6**	**4.7**	
10. Соликамскій. кр. надѣльн.	57.809	2.329.703	647.461	1.682.242		3.277.770	40,3	11,2	56,7	3,6	
владѣльч. .	3.810	143.637	38.862	104.775		227.076	37.7	10.2	59,6	3.7	
въ уѣздѣ . .	**61.619**	**2.473.340**	**686.323**	**1.787.017**	7,83	**3.504.846**	**40,1**	**11,1**	**56,9**	**3,6**	
11. Чердынскій. кр. надѣльн.	14.608	579.938	134.394	445.544		658.821	39,7	9,2	45,1	4,3	
владѣльч. .	191	11.116	1.929	9.187		15.662	58,2	10,1	82,0	5,8	
въ уѣздѣ . .	**14.799**	**591.054**	**136.323**	**454.731**	4,27	**674.483**	**39,9**	**9,2**	**45,6**	**4.3**	
12. Шадринскій. кр. надѣльн.	9.440	301.136	77.408	223.728		314.352	31,9	8,2	33,3	3,9	
владѣльч. .	888	36.941	7.548	29.393		33.922	41,6	8,5	38,2	4.9	
въ уѣздѣ . .	**10.328**	**338.077**	**84.956**	**253.121**	0,80	**348.274**	**32,7**	**8,2**	**33,7**	**4.0**	
Въ губерніи .	**479.581**	**22.206.426**	**5.004.962**	**17.201.464**	**5,92**	**27.629.429**	**46,3**	**10,4**	**57,6**	**4.4**	
кр. надѣльн.	443.104	20.516.588	4.639.223	15.877.365		25.366.507	46,3	10.5	57,3	4,4	
владѣльч. .	36.477	1.689.838	365.739	1.324.099		2.262.922	46,3	10,0	62,0	4,6	
ЭСТЛЯНДСКАЯ.											
1. Ревельскій. кр. надѣльн.	9.711	557.411	115.561	441.850		1.168.233	57,4	11,9	120,3	4,8	
владѣльч. .	5.815	391.931	65.710	326.221		878.065	67,4	11,3	151,0	6.0	
въ уѣздѣ . .	**15.526**	**949.342**	**181.271**	**768.071**	8,09	**2.046.298**	**61,1**	**11,7**	**131,8**	**5.2**	
2. Везенбергскій. кр. надѣльн.	11.982	702.145	135.397	566.748		1.526.507	58,6	11,3	127,4	5,2	
владѣльч. .	6.879	544.129	81.172	462.957		967.875	79,1	11,8	140.7	6.7	
въ уѣздѣ . .	**18.861**	**1.246.274**	**216.569**	**1.029.705**	8,83	**2.494.382**	**66,1**	**11,5**	**132,3**	**5,8**	
3. Вейсенштейнскій. кр. надѣльн.	8.669	514.072	97.093	416.979		1.065.420	59,3	11,2	122,9	5,3	
владѣльч. .	3.897	335.921	42.477	293.444		669.505	86,2	10,9	171,8	7,9	
въ уѣздѣ .	**12.566**	**849.993**	**139.570**	**710.423**	13,71	**1.734.925**	**67,6**	**11,1**	**138,1**	**6,1**	
4. Гапсальскій. кр. надѣльн.	9.033	511.268	102.976	408.292		1.139.965	56,6	11,4	126,2	5,0	
владѣльч. .	6.415	435.579	74.414	361.165		1.055.268	67,9	11,6	164,5	5,9	
въ уѣздѣ . .	**15.448**	**946.847**	**177.390**	**769.457**	9,45	**2.195.233**	**61,3**	**11,5**	**142,1**	**5.3**	
Въ губерніи .	**62.401**	**3.992.456**	**714.800**	**3.277.656**	**9,51**	**8.470.838**	**64.0**	**11,5**	**135.7**	**5.6**	
кр. надѣльн.	39.395	2.284.896	451.027	1.833.869		4.900.125	58,0	11,4	124,4	5,1	
владѣльч. .	23.006	1.707.560	263.773	1.443.787		3.570.713	74,2	11,5	155,2	6,5	

Посѣвная площадь 1899 г. въ десят. L'aire cultivée en 1899 en dessiatines.	Собрано. Récolte.	Посѣяно. Ensemencement.	Остатокъ за посѣвомъ. Produit net. Весь. Absolu.	Остатокъ за посѣвомъ. На 1 душу сельскаго населенія об. п. Par habitant.	Собрано соломы. Récolte de la paille.	На казенную десятину. Par dessiatine. Собрано. Récolte.	Посѣяно. Ensemencement.	Соломы. Paille.	Урожай самъ. Rendement à.	Весъ четверти. Poids d'une tchetverte en poudes.	Населеніе къ 1899 г. безъ городского (приблизительно). Population rurale en 1899 (approximativement).	№№ уѣздовъ.
Пудовъ. Poud s.										Пуд.		
13.	14.	15.	16.	17.	18.	19.	20.	21.	22.	23.	24.	1.
—	—	—	—		—	—	—	—	—	—		
—	—	—	—		—	—	—	—	—	—		
—	—	—	—		—	—	—	—	—	—		
—	—	—	—		—	—	—	—	—	—		
—	—	—	—	—	—	—	—	—	—	—	227.300	1
—	—	—	—		—	—	—	—	—	—		
—	—	—	—		—	—	—	—	—	—		
—	—	—	—		—	—	—	—	—	—	259.700	2
—	—	—	—		—	—	—	—	—	—		
—	—	—	—		—	—	—	—	—	—		
3	260	31	229		252	86,7	10,4	83,9	8,4	9,0		
3	260	31	229	0,00	252	86,7	10,4	83,9	8,4	9,0	376.800	3
—	—	—	—		—	—	—	—	—	—		
—	—	—	—		—	—	—	—	—	—		
—	—	—	—		—	—	—	—	—	—		
—	—	—	—	—	—	—	—	—	—	—	149.500	4
—	—	—	—		—	—	—	—	—	—		
—	—	—	—		—	—	—	—	—	—		
—	—	—	—	—	—	—	—	—	—	—	256.500	5
—	—	—	—		—	—	—	—	—	—		
—	—	—	—		—	—	—	—	—	—		
—	—	—	—	—	—	—	—	—	—	—	262.000	6
—	—	—	—		—	—	—	—	—	—		
—	—	—	—		—	—	—	—	—	—		
—	—	—	—	—	—	—	—	—	—	—	127.800	7
—	—	—	—		—	—	—	—	—	—		
—	—	—	—		—	—	—	—	—	—		
—	—	—	—	—	—	—	—	—	—	—	326.100	8
—	—	—	—		—	—	—	—	—	—		
5	267	51	216		503	53,5	10,3	100,7	5,2	8,0		
5	267	51	216	0,00	503	53,5	10,3	100,7	5,2	8,0	272.400	9
—	—	—	—		—	—	—	—	—	—		
—	—	—	—		—	—	—	—	—	—		
—	—	—	—		—	—	—	—	—	—		
—	—	—	—	—	—	—	—	—	—	—	228.100	10
—	—	—	—		—	—	—	—	—	—		
154	6.160	1.232	4.928		9.240	40,0	8,0	60,0	5,0	9,0		
154	6.160	1.232	4.928	0,05	9.240	40,0	8,0	60,0	5,0	9,0	106.600	11
—	—	—	—		—	—	—	—	—	—		
—	—	—	—		—	—	—	—	—	—		
—	—	—	—		—	—	—	—	—	—		
—	—	—	—	—	—	—	—	—	—	—	315.300	12
162	6.687	1.314	5.373	0,00	9.995	41,3	8,1	61,7	5,1	9,0	2.908.100	
154	6 160	1.232	4.928		9.240	40,0	8,0	60,0	5,0	9,0		
8	527	82	445		755	65,9	10,3	94,4	6.4	8,5		
116	8.688	1.531	7.157		10.057	74,9	13,2	86,7	5,7	10,3		
149	13.216	1.520	11.696		22.350	88,7	10,2	150,0	8,7	10,0		
265	21.904	3.051	18.853	0,20	32.407	82,7	11,5	122,3	7,2	10,1	94.900	1
104	7.374	1.310	6.064		9.890	70,9	12,6	95,1	5,6	10,2		
173	13.356	2.041	11.315		21.296	77,2	11,8	123,1	6,5	9,9		
277	20.730	3.351	17.379	0,15	31.186	74,8	12,1	112,6	6,2	10.0	116.600	2
258	25.903	3.148	22.755		32.663	100,4	12,2	126,6	8,2	10,3		
381	39.891	4.115	35.776		52.502	104,7	10,8	137,8	9,7	10,1		
639	65.794	7.263	58.531	1,13	85.165	103,0	11,4	132,3	9,1	10,2	51.800	3
505	37.017	6.616	30.401		60.449	73,3	13,1	119,7	5,6	10,0		
602	47.859	7.706	40.153		81.992	79,5	12,8	136,2	6,2	10,3		
1.107	84.876	14.322	70.554	0,87	142.441	76,7	12.9	128,7	5,9	10.2	81.400	4
2.288	193.304	27.987	165.317	0,48	291.199	84,5	12,2	127,3	6,9	10.1	344.700	
983	78.982	12.605	66.377		113.059	80,3	12,8	115,0	6,3	10,1		
1.305	114.322	15.382	98.940		178.140	87,6	11,8	136,5	7,4	10,1		

Озимая рожь. Seigle d'hiver.

Озимая пшеница. Froment d'hiver.

УѢЗДЫ. DISTRICTS.	Посѣвная площадь 1899 г. въ десят. L'aire cultivée en 1899 en dessiatines.	Собрано. Récolte.	Посѣяно. Ensemencement.	Остатокъ за посѣвомъ. Produit net. Весь. Absolu.	Остатокъ за посѣвомъ. Produit net. На 1 душу сельскаго населенія об. п. Par habitant.	Собрано соломы. Récolte de la paille.	На казенную десят. Par dessiatine. Собрано. Récolte.	На казенную десят. Par dessiatine. Посѣяно. Ensemencement.	На казенную десят. Par dessiatine. Соломы. Paille.	Урожай самъ. Rendement à.	Вѣсъ четверти. Poids d'une tchetverte en pouds.	Посѣвная площадь 1899 г. въ десят. L'aire cultivée en 1899 en dessiatines.	Собрано. Récolte.	Посѣяно. Ensemencement.	Остатокъ за посѣвомъ. Produit net. Весь. Absolu.	Остатокъ за посѣвомъ. Produit net. На 1 душу сельскаго населенія об. п. Par habitant.	Собрано соломы. Récolte de la paille.	На казенную десятину. Par dessiatine. Собрано. Récolte.	На казенную десятину. Par dessiatine. Посѣяно. Ensemencement.	На казенную десятину. Par dessiatine. Соломы. Paille.	Урожай самъ. Rendement à.	Вѣсъ четверти. Poids d'une tchetverte en pouds.	Населеніе къ 1899 г. безъ городского (приблизительно). Population rurale en 1899 (approximativement).	№№ уѣздовъ.
		Пудовъ. Poud s.										Пудовъ. Poud s.												
1.	2.	3.	4.	5.	6.	7.	8.	9.	10.	11.		13.	14.	15.	16.	17.	18.	19.	20.	21.	22.	23.	24.	1.
ТУЛЬСКАЯ.																								
1. Тульскій. кр. надѣльн.	19.386	1.422.932	222.939	1.199.993		1.777.696	73,4	11,5	91,7	6,4		—	—	—	—		—	—	—	—	—	—		
владѣльч.	10.579	811.409	105.790	705.619		1.021.931	76,7	10,0	96,6	7,7		36	1.980	335	1.645		3.737	55,0	9,3	103,8	5,9	9,3		
въ уѣздѣ	**29.965**	**2.234.341**	**328.729**	**1.905.612**	18,44	**2.799.627**	**74,6**	**11,0**	**93,4**	**6,8**		**36**	**1.980**	**335**	**1.645**	0,06	**3.737**	**55,0**	**9,3**	**103,8**	**5,9**	**9,3**	103.300	1
2. Алексинскій. кр. надѣльн.	20.985	1.374.518	239.229	1.135.289		1.328.351	65,5	11,4	63,3	5,8		2	180	25	155		250	90,0	12,5	125,0	7,2	10,0		
владѣльч.	8.448	596.429	87.014	509.415		637.824	70,6	10,3	75,5	6,9		8	432	72	360		320	54,0	9,0	40,0	6,0	9,0		
въ уѣздѣ	**29.433**	**1.970.947**	**326.243**	**1.644.704**	21,87	**1.966.175**	**66,9**	**11,1**	**66,8**	**6,0**		**10**	**612**	**97**	**515**	0,01	**570**	**61,2**	**9,7**	**57,0**	**6,3**	**9,3**	75.200	2
3. Богородицкій. кр. надѣльн.	37.495	3.048.344	408.696	2.639.648		4.071.957	81,3	10,9	108,6	7,5		—	—	—	—		—	—	—	—	—	—		
владѣльч.	27.722	2.242.710	285.537	1.957.173		2.672.401	80,9	10,3	96,4	7,8		45	4.725	486	4.239		4.806	105,0	10,8	106,8	9,7	10,0		
въ уѣздѣ	**65.217**	**5.291.054**	**694.233**	**4.596.821**	28,95	**6.744.358**	**81,1**	**10,6**	**103,4**	**7,6**		**45**	**4.725**	**486**	**4.239**	0,03	**4.806**	**105,0**	**10,8**	**106,8**	**9,7**	**10,0**	158.800	3
4. Бѣлевскій. кр. надѣльн.	20.110	1.289.051	205.122	1.083.929		1.270.952	64,1	10,2	63,2	6,3		20	1.052	224	828		2.040	52,6	11,2	102,0	4,7	9,0		
владѣльч.	12.710	1.039.678	120.745	918.933		1.072.724	81,8	9,5	84,4	8,6		3	322	29	293		593	107,3	9,7	197,5	11,1	10,0		
въ уѣздѣ	**32.820**	**2.328.729**	**325.867**	**2.002.862**	28,13	**2.343.676**	**71,0**	**9,9**	**71,4**	**7,1**		**23**	**1.374**	**253**	**1.121**	0,02	**2.633**	**59,7**	**11,0**	**114,5**	**5,4**	**9,2**	71.200	4
5. Веневскій. кр. надѣльн.	28.674	1.929.760	283.873	1.645.887		2.067.395	67,3	9,9	72,1	6,8		—	—	—	—		—	—	—	—	—	—		
владѣльч.	17.533	1.425.433	173.577	1.251.856		1.528.878	81,3	9,9	87,2	8,2		16	872	146	726		1.150	54,5	9,1	71,9	6,0	9,1		
въ уѣздѣ	**46.207**	**3.355.193**	**457.450**	**2.897.743**	27,97	**3.596.273**	**72,5**	**9,9**	**77,8**	**7,3**		**16**	**872**	**146**	**726**	0,07	**1.150**	**54,5**	**9,1**	**71,9**	**6,0**	**9,1**	103.600	5
6. Епифанскій. кр. надѣльн.	29.216	2.328.515	300.925	2.027.590		2.778.442	79,7	10,3	95,1	7,7		—	—	—	—		—	—	—	—	—	—		
владѣльч.	19.056	1.695.984	190.560	1.505.424		1.909.411	89,0	10,0	100,2	8,9		268	27.862	2.546	25.316		25.352	104,0	9,5	94,6	10,9	9,9		
въ уѣздѣ	**48.272**	**4.024.499**	**491.485**	**3.533.014**	30,46	**4.687.853**	**83,4**	**10,2**	**97,1**	**8,2**		**268**	**27.862**	**2.546**	**25.316**	0,22	**25.352**	**104,0**	**9,5**	**94,6**	**10,9**	**9,9**	116.000	6
7. Ефремовскій. кр. надѣльн.	49.219	3.514.237	492.190	3.022.047		4.518.304	71,4	10,0	91,8	7,2		32	2.880	373	2.507		3.552	90,0	11,3	111,0	7,7	10,0		
владѣльч.	37.209	2.954.395	346.044	2.608.351		3.386.019	79,4	9,3	91,0	8,5		1.923	172.685	19.422	153.263		195.761	89,8	10,1	101,8	8,9	9,9		
въ уѣздѣ	**86.428**	**6.468.632**	**838.234**	**5.630.398**	33,42	**7.904.323**	**74,8**	**9.5**	**91,5**	**7,7**		**1.955**	**175.565**	**19.795**	**155.770**	0,92	**199.313**	**89,8**	**10,1**	**102,0**	**8,9**	**9,9**	168.500	7
8. Каширскій. кр. надѣльн.	19.942	1.134.700	187.455	947.245		1.038.978	56,9	9,4	52,1	6,1		—	—	—	—		—	—	—	—	—	—		
владѣльч.	12.781	863.996	115.029	748.967		1.021.202	67,6	9,0	79,9	7,5		—	—	—	—		—	—	—	—	—	—		
въ уѣздѣ	**32.723**	**1.998.696**	**302.484**	**1.696.212**	26,29	**2.060.180**	**61,1**	**9,2**	**63,0**	**6,6**		—	—	—	—	—	—	—	—	—	—	—	64.500	8
9. Крапивенскій. кр. надѣльн.	26.103	2.166.549	255.809	1.910.740		2.860.889	83,0	9,8	109,6	8,5		30	4.026	279	3.747		5.715	134,2	9,3	190,5	14,4	9,8		
владѣльч.	14.706	1.030.891	152.942	877.949		1.367.658	70,1	10,4	93,0	6,7		146	14.965	1.971	12.994		21.316	102,5	13,5	146,0	7,6	10,0		
въ уѣздѣ	**40.809**	**3.197.440**	**408.751**	**2.788.689**	27,39	**4.228.547**	**78,4**	**10,0**	**103,6**	**7,8**		**176**	**18.991**	**2.250**	**16.741**	0,16	**27.031**	**107,9**	**12,8**	**153,6**	**8,4**	**10,0**	101.800	9
10. Новосильскій. кр. надѣльн.	43.349	2.991.081	433.490	2.557.591		3.788.703	69,0	10,0	87,4	6,9		—	—	—	—		—	79,9	13,5	150,0	—	9,0		
владѣльч.	22.886	1.791.974	224.283	1.567.691		2.153.573	78,3	9,8	94,1	8,0		3.363	335.291	33.630	301.661		375.647	99,7	10,0	111,7	10,0	9,7		
въ уѣздѣ	**66.235**	**4.783.055**	**657.773**	**4.125.282**	27,95	**5.942.276**	**72,2**	**9,9**	**89,7**	**7,3**		**3.363**	**335.291**	**33.630**	**301.661**	2,04	**375.647**	**99,7**	**10,0**	**111,7**	**10,0**	**9,7**	147.600	10
11. Одоевскій. кр. надѣльн.	22.300	1.422.740	229.690	1.193.050		1.821.910	63,8	10,3	81,7	6,2		7	—	—	—		—	—	—	—	—	—		
владѣльч.	15.180	1.165.824	139.656	1.026.168		1.344.948	76,8	9,2	88,6	8,3		83	9.711	896	8.815		5.976	117,0	10,8	72,0	10,8	10,0		
въ уѣздѣ	**37.480**	**2.588.564**	**369.346**	**2.219.218**	24,02	**3.166.858**	**69,1**	**9,9**	**84.5**	**7,0**		**90**	**9.711**	**896**	**8.815**	0,10	**5.976**	**117,0**	**10,8**	**72,0**	**10,8**	**10,0**	93.400	11
12. Чернскій. кр. надѣльн.	28.086	1.817.164	266.817	1.550.347		2.260.923	64,7	9,5	80,5	6,8		—	—	—	—		—	—	—	—	—	—		
владѣльч.	29.767	2.381.360	273.856	2.107.504		2.682.007	80,0	9,2	90,1	8,7		671	77.769	6.978	70.791		71.260	115,9	10,4	106,2	11,2	9,9		
въ уѣздѣ	**57.853**	**4.198.524**	**540.673**	**3.657.851**	33,56	**4.942.930**	**72,6**	**9,3**	**85,4**	**7,8**		**671**	**77.769**	**6.978**	**70.791**	0,65	**71.260**	**115,9**	**10,4**	**106,2**	**11,2**	**9,9**	109.000	12
Въ губерніи	**573.442**	**42.439.674**	**5.741.268**	**36.698.406**	27,97	**50.383.076**	**74,0**	**10,0**	**87,9**	**7,4**		**6.653**	**654.752**	**67.412**	**587.340**	0,45	**717.475**	**98,4**	**10,2**	**107,8**	**9,7**	**9,8**	**1.311.900**	
кр. надѣльн.	344.865	24.439.591	3.526.235	20.913.356		29.584.500	70,9	10,2	85,8	6,9		91	8.138	901	7.237		11.557	89,4	9,9	127,0	9,0	9,8		
владѣльч.	228.577	18.000.083	2.215.033	15.785.050		20.798.576	78,7	9,7	91,0	8,6		6.562	646.614	66.511	580.103		705.918	98,5	10,1	107,6	9,7	9,8		

Озимая рожь. Seigle d'hiver.

Озимая пшеница. Froment d'hiver.

УѢЗДЫ. DISTRICTS.	Посѣвная площадь 1899 г. въ десят. L'aire cultivée en 1899 en dessiatines.	Собрано. Récolte.	Посѣяно. Ensemencement.	Остатокъ за посѣвомъ. Produit net. Весь. Absolu.	Остатокъ за посѣвомъ. Produit net. На 1 душу сельскаго населенія об. п. Par habitant.	Собрано соломы. Récolte de la paille.	На казенную десят. Par dessiatine. Собрано. Récolte.	На казенную десят. Par dessiatine. Посѣяно. Ensemencement.	На казенную десят. Par dessiatine. Соломы. Paille.	Урожай самъ. Rendement à.	Вѣсъ четверти. Poids d'une tchetverte.
	Пудовъ. Poud s.										Пуд.
1.	2.	3.	4.	5.	6.	7.	8.	9.	10.	11.	12.
ТВЕРСКАЯ.											
1. Тверской. кр. надѣльн.	22.030	1.299.770	237.924	1.061.846		1.731.558	59,0	10,8	78,6	5,5	
владѣльч.	3.020	214.722	26.576	188.146		301.094	41,1	8,8	99,7	8,1	
въ уѣздѣ	**25.050**	**1.514.492**	**264.500**	**1.249.992**	10,45	**2.032.652**	**60,5**	**10,6**	**81,1**	**5.7**	
2. Бѣжецкій. кр. надѣльн.	53.725	2.825.935	580.230	2.245.705		4.340.980	52,6	10,8	80,8	4,9	
владѣльч.	4.164	252.338	40.807	211.531		473.030	60,6	9,8	113,6	6,2	
въ уѣздѣ	**57.889**	**3.078.273**	**621.037**	**2.457.236**	9,71	**4.814.010**	**53,2**	**10,7**	**83,2**	**5.0**	
3. Весьегонскій. кр. надѣльн.	34.377	1.557.278	340.332	1.216.946		2.812.039	45,3	9,9	81,8	4,6	
владѣльч.	4.121	232.837	39.974	192.863		362.648	56,5	9,7	88,0	5.8	
въ уѣздѣ	**38.498**	**1.790.115**	**380.306**	**1.409.809**	8,99	**3.174.687**	**46,5**	**9,9**	**82,5**	**4,7**	
4. Вышневолоц. кр. надѣльн.	33.458	1.207.834	297.776	910.058		2.368.826	36,1	8,9	70,8	4,1	
владѣльч.	4.804	235.396	45.638	189.758		400.654	49,0	9,5	83,4	5.2	
въ уѣздѣ	**38.262**	**1.443.230**	**343.414**	**1.099.816**	6,41	**2.769.480**	**37,7**	**9,0**	**72,4**	**4,2**	
5. Зубцовскій. кр. надѣльн.	28.939	1.617.690	376.207	1.241.483		2.945.990	55,9	13,0	101,8	4,3	
владѣльч.	3.576	247.102	42.554	204.548		387.638	69,1	11,9	108,4	5,8	
въ уѣздѣ	**32.515**	**1.864.792**	**418.761**	**1.446.031**	13,76	**3.333.628**	**57,4**	**12,9**	**102,5**	**4,5**	
6. Калязинскій. кр. надѣльн.	18.721	1.042.760	220.908	821.852		1.898.309	55,7	11,8	101,4	4,7	
владѣльч.	2.036	128.064	21.174	106.890		178.761	62,9	10,4	87,8	6,0	
въ уѣздѣ	**20.757**	**1.170.824**	**242.082**	**928.742**	8,06	**2.077.070**	**56,4**	**11,7**	**100,1**	**4,8**	
7. Кашинскій. кр. надѣльн.	27.501	1.361.300	390.514	970.786		2.395.337	49,5	14,2	87,1	3,5	
владѣльч.	3.685	220.732	48.642	172.090		322.438	59,9	13,2	87,5	4,5	
въ уѣздѣ	**31.186**	**1.582.032**	**439.156**	**1.142.876**	9,94	**2.717.775**	**50,7**	**14,1**	**87,1**	**3.6**	
8. Корчевскій. кр. надѣльн.	20.513	1.232.831	205.130	1.027.701		2.278.994	60,1	10,0	111,1	6,0	
владѣльч.	2.729	176.566	26.744	149.822		341.671	64,7	9,8	125,2	6,6	
въ уѣздѣ	**23.242**	**1.409.397**	**231.874**	**1.177.523**	9,78	**2.620 665**	**60,6**	**10.0**	**112,8**	**6,1**	
9. Новоторжскій. кр. надѣльн.	33.678	1.448.154	343.516	1.104.638		2.758.228	43,0	10,2	81,9	4,2	
владѣльч.	5.423	289.588	56.399	233.189		479.936	53,4	10.4	88,5	5,1	
въ уѣздѣ	**39.101**	**1.737.742**	**399.915**	**1.337.827**	9,44	**3 238.164**	**44,4**	**10,2**	**82,8**	**4,3**	
10.Осташковскій. кр. надѣльн.	25.922	772.476	230.706	541.770		1.366.089	29,8	8,9	52,7	3,3	
владѣльч.	3.442	121.503	31.322	90.181		242.317	35,3	9.1	70.4	3.9	
въ уѣздѣ	**29.364**	**893.979**	**262 028**	**631.951**	4,85	**1.608.406**	**30,4**	**8,9**	**54,8**	**3,4**	
11. Ржевскій. кр. надѣльн.	34.024	1.235.071	323.228	911.843		2.837.602	36,3	9.5	83,4	3,8	
владѣльч.	4.797	268.632	47.970	220.662		389.516	56,0	10,0	81,2	5,6	
въ уѣздѣ	**38.821**	**1.503.703**	**371.198**	**1.132.505**	8,64	**3.227.118**	**38,7**	**9.6**	**83,1**	**4,0**	
12. Старицкій. кр. надѣльн.	30.030	1.504.503	366.366	1.138.137		2.900.898	50,1	12,2	96,6	4,1	
владѣльч.	6.117	394.547	66.064	328.483		629.439	64,5	10,8	102,9	6,0	
въ уѣздѣ	**36.147**	**1.899.050**	**432.430**	**1.466.620**	9,86	**3.530.337**	**52,5**	**12,0**	**97,7**	**4,4**	
Въ губерніи	**410.832**	**19.887.629**	**4.406.701**	**15.480.928**	**9.06**	**35.143.992**	**48,4**	**10,7**	**85.5**	**4,5**	
кр. надѣльн.	362.918	17.105.602	3.912.837	13.192.765		30 634.850	47,1	10,8	84,4	4,4	
владѣльч.	47.914	2.782.027	493.864	2.288.163		4.509.142	58,1	10,3	94,1	5,6	

Посѣвная площадь 1899 г. въ десят. L'aire cultivée en 1899 en dessiatines.	Собрано. Récolte.	Посѣяно. Ensemencement.	Остатокъ за посѣвомъ. Produit net. Весь. Absolu.	Остатокъ за посѣвомъ. Produit net. На 1 душу сельскаго населенія об. п. Par habitant.	Собрано соломы. Récolte de la paille.	На казенную десятину. Par dessiatine. Собрано. Récolte.	На казенную десятину. Par dessiatine. Посѣяно. Ensemencement.	На казенную десятину. Par dessiatine. Соломы. Paille.	Урожай самъ. Rendement à.	Вѣсъ четверти. Poids d'une tchetverte en pouds.	Населеніе къ 1899 г. безъ городского (приблизительно). Population rurale en 1899 (approximativement).	№№ уѣздовъ.
Пудовъ. Poud s.										Пуд.		
13.	14.	15.	16.	17.	18.	19.	20.	21.	22.	23.	24.	1.
—	—	—	—		—	—	—	—	—	—		
—	—	—	—		—	—	—	—	—	—		
—	—	—	—	—	—	—	—	—	—	—	119.600	1
—	—	—	—		—	—	—	—	—	—		
—	—	—	—		—	—	—	—	—	—		
—	—	—	—	—	—	—	—	—	—	—	253.100	2
—	—	—	—		—	—	—	—	—	—		
1	68	11	57		102	68,1	10,8	101,9	6,3	9,4		
1	68	11	57	0,00	102	68,1	10,8	101,9	6,3	9,4	156.800	3
—	—	—	—		—	—	—	—	—	—		
—	—	—	—		—	—	—	—	—	—		
—	—	—	—	—	—	—	—	—	—	—	171.700	4
—	—	—	—		—	—	—	—	—	—		
—	—	—	—		—	—	—	—	—	—		
—	—	—	—	—	—	—	—	—	—	—	105.100	5
—	—	—	—		—	—	—	—	—	—		
—	—	—	—		—	—	—	—	—	—		
—	—	—	—	—	—	—	—	—	—	—	115.200	6
—	—	—	—		—	—	—	—	—	—		
—	—	—	—		—	—	—	—	—	—		
—	—	—	—	—	—	—	—	—	—	—	115.000	7
—	—	—	—		—	—	—	—	—	—		
—	—	—	—		—	—	—	—	—	—		
—	—	—	—	—	—	—	—	—	—	—	120.400	8
—	—	—	—		—	—	—	—	—	—		
—	—	—	—		—	—	—	—	—	—		
—	—	—	—	—	—	—	—	—	—	—	141.700	9
—	—	—	—		—	—	—	—	—	—		
4	209	42	167		480	52,3	10,5	120,0	5,0	9,3		
4	209	42	167	0,00	480	52,3	10,5	120,0	5,0	9,3	130.400	10
—	—	—	—		—	—	—	—	—	—		
5	381	49	332		550	76,2	9,8	110,0	7,8	9,7		
5	381	49	332	0,00	550	76,2	9,8	110,0	7,8	9,7	131.100	11
—	—	—	—		—	—	—	—	—	—		
6	600	54	546		600	100,0	9,0	100,0	11,1	10,0		
6	600	54	546	0,00	600	100,0	9,0	100,0	11,1	10,0	148.700	12
16	1.258	156	1.102	0.00	1.732	78.6	9,8	108.3	8,0	9,8	1.708.800	
—	—	—	—		—	—	—	—	—	—		
16	1.258	156	1.102		1.732	78,6	9,8	108,3	8,0	9,8		

Озимая рожь. Seigle d'hiver.

Озимая пшеница. Froment d'hiver.

УѢЗДЫ. DISTRICTS.	Посѣвная площадь 1899 г. въ десят. L'aire cultivée en 1899 en dessiatines	Собрано. Récolte.	Посѣяно. Ensemencement.	Остатокъ за посѣвомъ. Produit net. Весь. Absolu.	Остатокъ за посѣвомъ. Produit net. На 1 душу сельскаго населенія об. п. Par habitant.	Собрано соломы. Récolte de la paille.	На казенную десят. Par dessiatine. Собрано. Récolte.	На казенную десят. Посѣяно. Ensemencement.	На казенную десят. Соломы. Paille.	Урожай самъ. Rendement à.	Вѣсъ четверти. Poids d'une tchetverte en pouds.	Населеніе къ 1899 г. безъ городского (приблизительно). Population rurale en 1899 (approximativement).	№ № уѣздовъ.
		Пудовъ. Poud s.									Пуд.		
1.	2.	3.	4.	5.	6.	7.	8.	9.	10.	11.	12.	24.	1.
ЛИФЛЯНДСКАЯ.													
1. Рижскій. кр. надѣльн.	9.801	680.189	120.552	559.637		1.206.503	69,4	12,3	123,1	5,6	9,4		
владѣльч.	4.789	360.133	57.468	302.665		743.732	75,2	12,0	155,3	6,3	9,5		
въ уѣздѣ	**14.590**	**1.040.322**	**178.020**	**862.302**	7,60	**1.950.235**	**71,3**	**12,2**	**133,7**	**5,8**	**9,5**	113.500	1
2. Валкскій. кр. надѣльн.	11.040	630.384	121.440	508.944		1.299.328	57,1	11,0	117,7	5,2	9,5		
владѣльч.	11.309	762.227	128.923	633.304		1.627.365	67,4	11,4	143,9	5,9	9,9		
въ уѣздѣ	**22.349**	**1.392.611**	**250.363**	**1.142.248**	10,14	**2.926.693**	**62,3**	**11,2**	**131,0**	**5,6**	**9,7**	112.700	2
3. Венденскій. кр. надѣльн.	14.914	924.668	156.597	768.071		1.946.277	62,0	10,5	130,5	5,9	10,0		
владѣльч.	8 709	567.827	96.670	471.157		1.295.899	65,2	11,1	148,8	5,9	9,8		
въ уѣздѣ	**23.623**	**1.492.495**	**253.267**	**1.239.228**	10,30	**3.242.176**	**63,2**	**10,7**	**137,2**	**5,9**	**9,9**	120.300	3
4. Верроскій. кр. надѣльн.	10.820	432.800	104.954	327.846		792.024	40,0	9,7	73,2	4,1	9,6		
владѣльч.	4.428	278.521	49.594	228.927		572.098	62,9	11,2	129,2	5,6	9,9		
въ уѣздѣ	**15.248**	**711.321**	**154.548**	**556.773**	5,74	**1.364.122**	**46,7**	**10,1**	**89,5**	**4,6**	**9,8**	97.000	4
5. Вольмарскій. кр. надѣльн.	12.437	848.203	161.681	686.522		1.533.482	68,2	13,0	123,3	5,2	9,5		
владѣльч.	12.289	985.578	154.841	830.737		1.838.434	80,2	12,6	149,6	6,4	9,7		
въ уѣздѣ	**24.726**	**1.833.781**	**316.522**	**1.517.259**	14,10	**3.371.916**	**74,2**	**12,8**	**132,3**	**5,8**	**9,6**	107.600	5
6. Пернов-скій. кр. надѣльн.	7.060	466.666	79.072	387.594		907.916	66,1	11,2	128,6	5,9	9,8		
владѣльч.	7.235	582.418	86.820	495.598		1.133.001	80,5	12,0	156,6	6,7	10,0		
въ уѣздѣ	**14.295**	**1.049 084**	**165.892**	**883.192**	10,18	**2.040.917**	**73,4**	**11,6**	**142,8**	**6,3**	**9,9**	86.800	6
7. Феллинскій. кр. надѣльн	9.942	582.601	104.391	478.210		1.007.125	58,6	10,5	101,3	5,6	9,7		
владѣльч.	7.181	558.682	80.427	478.255		1.085.049	77,8	11,2	151,1	6,9	9,9		
въ уѣздѣ	**17.123**	**1.141.283**	**184.818**	**956.465**	10,25	**2.092.174**	**66,7**	**10,8**	**122,2**	**6,2**	**9,8**	93.300	7
8. Эзельскій. кр. надѣльн.	6.640	367.192	68.392	298.800		768.248	55,3	10,3	115,7	5,4	9,5		
владѣльч.	2.417	145.020	26.829	118.191		330.162	60,0	11,1	136,6	5,4	9,9		
въ уѣздѣ	**9.057**	**512.212**	**95.221**	**416.991**	7,28	**1.098.410**	**56.6**	**10.5**	**121,3**	**5,4**	**9,7**	57.300	8
9. Юрьевскій. кр. надѣльн.	17.051	900.293	173.920	726.373		1.514.129	52,8	10,2	88,8	5,2	9,8		
владѣльч.	14.640	1.098.000	166.896	931.104		1.948.584	75,0	11,4	133,1	6,6	9,9		
въ уѣздѣ	**31.691**	**1.998.293**	**340.816**	**1.657.477**	10,88	**3.462.713**	**63,1**	**10,8**	**109,3**	**5,9**	**9,9**	152.400	9
Въ губерніи	**172.702**	**11.171.402**	**1.939.467**	**9.231.935**	**9,81**	**21.549.356**	**64,7**	**11,2**	**124,8**	**5,8**	**9,9**	**940.900**	
кр. надѣльн.	99.705	5.832.996	1.090.999	4.741.997		10.975.032	58,5	10,9	110,1	5,3			
владѣльч.	72.997	5.338.406	848.468	4.489.938		10.574.324	73,1	11,6	144,9	6,3			
ПСКОВСКАЯ.													
1. Псковскій. кр. надѣльн.	47.513	1.287.602	446.622	840.980		2.855.531	27,1	9,4	60,1	2,9	9,1		
владѣльч.	5.804	213.007	55.718	157.289		368.554	36,7	9,6	63,5	3,8	9,7		
въ уѣздѣ	**53.317**	**1.500.609**	**502.340**	**998.269**	4,87	**3.224.085**	**28,1**	**9,4**	**60.5**	**3.0**	**9,2**	204.800	1
2. Великолуцкій. кр. надѣльн.	24.227	886.708	222.888	663.820		2.054.450	36,6	9,2	84,8	4,0	9,5		
владѣльч.	8.444	440.777	77.685	363.092		785.292	52,2	9,2	93,0	5.7	9,9		
въ уѣздѣ	**32.671**	**1.327.485**	**300.573**	**1.026.912**	8,48	**2.839.742**	**40.6**	**9.2**	**86.9**	**4.4**	**9,6**	121.100	2
3. Новоржевскій. кр. надѣльн.	26.768	703.998	238.235	465.763		1.175.115	26,3	8,9	43,9	3,0	9,2		
владѣльч.	11.043	552.150	103.804	448.346		1.166.141	50,0	9,4	105,6	5,3	9,2		
въ уѣздѣ	**37.811**	**1.256.148**	**342.039**	**914.109**	7,87	**2.341.256**	**33,2**	**9.0**	**61,9**	**3.7**	**9,2**	116.200	3
4. Опочецкій. кр. надѣльн.	32.448	863.117	279.053	584.064		1.826.822	26,6	8,6	56,3	3,1	9,3		
владѣльч.	12.792	571.802	112.570	459.232		866.018	44,7	8,8	67,7	5,1	8,9		
въ уѣздѣ	**45.240**	**1.434.919**	**391.623**	**1.043.296**	7,65	**2.692.840**	**31,7**	**8,7**	**59.5**	**3.7**	**9,1**	136.400	4
5. Островскій. кр. надѣльн.	37.845	1.407.834	348.174	1.059.660		2.584.814	37,2	9,2	68,3	4,0	9,3		
владѣльч.	7.191	385.438	70.472	314.966		600.449	53,6	9,8	83,5	5,5	9,7		
въ уѣздѣ	**45.036**	**1.793.272**	**418.646**	**1.374.626**	8,49	**3.185.263**	**39,8**	**9,3**	**70,7**	**4,3**	**9,4**	161.900	5
6. Порховскій. кр. надѣльн.	49.036	1.191.575	431.517	760.058		2.589.101	24,3	8,8	52,8	2,8	9,0		
владѣльч.	9.056	393.936	83.315	310.621		613.997	43,5	9,2	67,8	4,7	9,5		
въ уѣздѣ	**58.092**	**1.585.511**	**514.832**	**1.070.679**	6,11	**3.203.098**	**27,3**	**8,9**	**55,1**	**3,1**	**9,3**	175.300	6
7. Торопецкій. кр. надѣльн	15.627	543.820	140.643	403.177		786.038	34.8	9,0	50,3	3,9	10,0		
владѣльч.	10.374	477.204	96.478	380.726		1.048.811	46,0	9,3	101,1	4,9	9,7		
въ уѣздѣ	**26.001**	**1.021.024**	**237.121**	**783.903**	8,39	**1.834.849**	**39,3**	**9,1**	**70.6**	**4,3**	**9,8**	93.400	7
8. Холмскій. кр. надѣльн.	13.550	418.695	119.240	299.455		787.255	30,9	8,8	58,1	3,5	8,8		
владѣльч.	5.910	214.533	53.190	161.343		384.150	36,3	9,0	65,0	4,0	9,5		
въ уѣздѣ	**19.460**	**633.228**	**172.430**	**460.798**	5,28	**1.171.405**	**32.5**	**8,9**	**60.2**	**3,7**	**9,7**	87.300	8
Въ губерніи	**317.628**	**10.552.196**	**2.879.604**	**7.672.592**	**7.00**	**20.492.538**	**33.2**	**9,1**	**64,5**	**3,7**	**9,5**	**1.096.400**	
кр. надѣльн.	247.014	7.303.349	2.226.372	5.076.977		14.659.126	29,6	9,0	59,3	3,3			
владѣльч.	70.614	3.248.847	653.232	2.595.615		5.833.412	46,0	9,3	82,6	5,0			

Посѣвная площадь 1899 г. въ десят. L'aire cultivée en 1899 en dessiatines.	Собрано. Récolte.	Посѣяно. Ensemencement.	Остатокъ за посѣвомъ. Produit net. Весь. Absolu.	Остатокъ за посѣвомъ. Produit net. На 1 душу сельскаго населенія об. п. Par habitant.	Собрано соломы. Récolte de la paille.	На казенную десятину. Par dessiatine. Собрано. Récolte.	На казенную десятину. Посѣяно. Ensemencement.	На казенную десятину. Соломы. Paille.	Урожай самъ. Rendement à.	Вѣсъ четверти. Poids d'une tchetverte en pouds.	Населеніе къ 1899 г. безъ городского (приблизительно). Population rurale en 1899 (approximativement).	№ № уѣздовъ.
Пудовъ. Poud s.										Пуд.		
13.	14.	15.	16.	17.	18.	19.	20.	21.	22.	23.	24.	1.
135	10.854	1.445	9.409		16.524	80,4	10,7	122,4	7,5	9,4		
132	11.312	1.531	9.781		16.381	85,7	11,6	124,1	7,4	9,5		
267	**22.166**	**2.976**	**19.190**	0,17	**32.905**	**83.0**	**11,1**	**123,2**	**7,5**	**9,5**	113.500	1
598	44.970	6.159	38.811		73.135	75,2	10,3	122,3	7,3	9,5		
818	72.966	8.916	64.050		123.354	89,2	10,9	150,8	8,2	9,9		
1.416	**117.936**	**15.075**	**102.861**	0,91	**196.489**	**83,3**	**10.6**	**138.8**	**7,8**	**9,7**	112.700	2
743	65.904	7.727	58.177		109.221	88,7	10,4	147,0	8,5	10,0		
524	47.003	5.764	41.239		87.089	89,7	11,0	166,2	8,2	9,8		
1.267	**112.907**	**13.491**	**99.416**	0,83	**196.310**	**89.1**	**10.6**	**154,9**	**8.4**	**9.9**	120.300	3
183	11.694	1.976	9.718		20.679	63,9	11,8	113,0	5,9	9,6		
263	24.617	2.893	21.424		40.160	93,6	11,0	152,7	8,5	9,9		
446	**36.311**	**4.869**	**31.442**	0,32	**60.839**	**81,4**	**10,9**	**136,4**	**7,5**	**9,8**	97.000	4
455	37.174	5.096	32.078		52.052	81,7	11,2	114,4	7,3	9,5		
451	43.341	5.051	38.290		64.538	96,1	11,2	143,1	8,6	9,7		
906	**80.515**	**10.147**	**70.368**	0,65	**116.590**	**88,9**	**11.2**	**128.7**	**7,9**	**9,6**	107.600	5
297	24.265	3.356	20.909		34.571	81,7	11,3	116,4	7,2	9,8		
427	39.626	4.911	34.715		67.167	92,8	11,5	157,3	8,1	10,0		
724	**63.891**	**8.267**	**55.624**	0,64	**101.738**	**88,2**	**11.4**	**140,5**	**7,7**	**9,9**	86.800	6
435	31.581	4.785	26.796		47.241	72,6	11,0	108,6	6,6	9,7		
527	47.904	5.692	42.212		78.628	90,9	10,8	149,2	8,4	9,9		
962	**79.485**	**10.477**	**69.008**	0,74	**125.869**	**82.6**	**10,9**	**130,8**	**7,6**	**9.8**	93.300	7
253	13.460	2.707	10.753		33.776	53,2	10,7	133,5	5,0	9,5		
192	14.880	2.208	12.672		30.490	77,5	11,5	158,8	6,7	9,9		
445	**28.340**	**4.915**	**23.425**	0,41	**64.266**	**63,7**	**11.0**	**144,4**	**5.8**	**9,7**	57.300	8
812	58.464	8.607	49.857		80.794	72,0	10,6	99,5	6.8	9,8		
888	84.271	9.590	74.681		133.022	94,9	10,8	149,8	8,8	9,9		
1.700	**142.735**	**18.197**	**124.538**	0,82	**213.816**	**84.0**	**10,7**	**125,7**	**7,8**	**9,9**	152.400	9
8.133	**684.286**	**88.414**	**595.872**	**0.63**	**1.108.822**	**84,1**	**10.9**	**136,3**	**7,7**	**9,8**	**940.900**	
3.911	298.366	41.858	256.508		467.993	76,3	10,7	119,7	7,1	9,7		
4.222	385.920	46.556	339.364		640.829	91,4	11,0	151,8	8,3	9,9		
257	16.525	2.544	13.981		20.354	64,3	9,9	79,2	6,5	9,1		
46	3.183	465	2.718		4.393	69,2	10,1	95,5	6,8	9,7		
303	**19.708**	**3.009**	**16.699**	0,08	**24.747**	**65.0**	**9,9**	**81.7**	**6.5**	**9,2**	204.800	1
2.063	110.371	21.455	88.916		178.243	53,5	10.4	86.4	5,1	9,5		
509	32.576	5.090	27.486		36.495	64,0	10,0	71,7	6,4	9,9		
2.572	**142.947**	**26.545**	**116.402**	0,96	**214.738**	**55,6**	**10.3**	**83.5**	**5,4**	**9,6**	121.100	2
84	2.125	773	1.352		4.032	25,3	9.2	48.0	2,7	9,2		
134	7.357	1.219	6.138		12.395	54,9	9,1	92,5	6,0	9,2		
218	**9.482**	**1.992**	**7.490**	0,06	**16.427**	**43.5**	**9,1**	**75.4**	**4,8**	**9,2**	116.200	3
157	7.410	1.507	5.903		10.755	47,2	9,6	68,5	4,9	9,3		
95	5.349	912	4.437		7.515	56,3	9.6	79,1	5.9	8.9		
252	**12.759**	**2.419**	**10.340**	0,08	**18.270**	**50.6**	**9.6**	**72.5**	**5.3**	**9,1**	136.400	4
565	43.336	5.876	37.460		50.059	76,7	10,4	88,6	7.4	9,3		
215	16.233	2.193	14.040		23.650	75,5	10,2	110,0	7.4	9,7		
780	**59.569**	**8.069**	**51.500**	0,32	**73.709**	**76,4**	**10.3**	**94.5**	**7.4**	**9,4**	161.900	5
58	1.438	522	916		3.480	24,8	9,0	60,0	2,8	9,0		
48	3.134	427	2.707		4.800	65,3	8,9	100,0	7,3	9,5		
106	**4.572**	**949**	**3.623**	0,02	**8.280**	**43,1**	**9,9**	**78,1**	**4.8**	**9,3**	175.300	6
169	8.602	1.606	6.996		11.154	50,9	9,5	66,0	5,4	10,0		
170	11.135	1.649	9.486		11.900	65,5	9,3	70,0	6,8	9,7		
339	**19.737**	**3.255**	**16.482**	0,18	**23.054**	**58,2**	**9.6**	**68.0**	**6.1**	**9,8**	93.400	7
169	5.932	1.470	4.462		8.636	35,1	8,7	51,1	4.0	8,8		
43	1.939	409	1.530		3.182	45,1	9,5	74.0	4,7	9,5		
212	**7.871**	**1.879**	**5.992**	0,07	**11.818**	**37,1**	**8,9**	**55,7**	**4.2**	**9.0**	87.300	8
4.782	**276.645**	**48.117**	**228.528**	**0.21**	**391.043**	**57,9**	**10.1**	**82.0**	**5,7**	**9.5**	**1.096.400**	
3.522	195.739	35.753	159.986		286.713	55,6	10,2	81,4	5,5	9,4		
1.260	80.906	12.364	68.542		104.330	64,2	9,8	82,8	6,5	9,7		

Озимая рожь. Seigle d'hiver.

УѢЗДЫ. DISTRICTS.	Посѣвная площадь 1899 г. въ десят. L'aire cultivée en 1899 en dessiatines.	Собрано. Récolte.	Посѣяно. Ensemencement.	Остатокъ за посѣвомъ. Produit net. Весь. Absolu.	Остатокъ за посѣвомъ. Produit net. На 1 душу сельскаго населенія об. п. Par habitant.	Собрано соломы. Récolte de la paille.	На казенную десят. Par dessiatine. Собрано. Récolte.	На казенную десят. Par dessiatine. Посѣяно. Ensemencement.	На казенную десят. Par dessiatine. Соломы. Paille.	Урожай самъ. Rendement à.	Вѣсъ четверти. Poids d'une tchetverte en pouds.
	Пудовъ. Pouds.										Пуд.
1.	2.	3.	4.	5.	6.	7.	8.	9.	10.	11.	12.
МОСКОВСКАЯ.											
1. Московскій. кр. надѣльн.	15.602	933.000	207.507	725.493		1.415.101	59,8	13,3	90,7	4.5	
владѣльч. .	691	46.919	7.256	39.663		72.210	67,9	10,5	104,5	6,5	
въ уѣздѣ . .	**16.293**	**979.919**	**214.763**	**765.156**	4,37	**1.487.311**	**60,1**	**13,2**	**91,3**	**4,6**	
2. Богородскій. кр. надѣльн.	13.433	699.859	153.136	546.723		1.149.865	52,1	11,4	85,6	4,6	
владѣльч. .	292	16.089	3.241	12.848		23.564	55,1	11,1	80,7	5,0	
въ уѣздѣ . .	**13.725**	**715.948**	**156.377**	**559.571**	2,58	**1.173.429**	**52,2**	**11,4**	**85,5**	**4,6**	
3. Бронницкій. кр. надѣльн.	20.069	1.053.623	254.876	798.747		1.390.782	52,5	12,7	69,3	4,1	
владѣльч. .	1.199	69.782	14.268	55.514		84.290	58,2	11,9	70,3	4.9	
въ уѣздѣ . .	**21.268**	**1.123.405**	**269.144**	**854.261**	6,52	**1.475.072**	**52,8**	**12,7**	**69,4**	**4,2**	
4. Верейскій. кр. надѣльн.	11.662	544.615	153.938	390.677		1.063.574	46,7	13,2	91,2	3,5	
владѣльч. .	466	29.824	5.312	24.512		43.058	64,0	11.4	92,4	5.6	
въ уѣздѣ . .	**12.128**	**574.439**	**159.250**	**415.189**	7,59	**1.106.632**	**47,4**	**13,2**	**91,2**	**3.6**	
5. Волоколамскій кр. надѣльн.	19.931	1.267.612	289.000	978.612		2.088.769	63,6	14,5	104,8	4.4	
владѣльч. .	1.066	83.255	14.071	69.184		155.743	78,1	13,2	146,1	5,9	
въ уѣздѣ . .	**20.997**	**1.350.867**	**303.071**	**1.047.796**	12,86	**2.244.512**	**64,3**	**14,4**	**106,9**	**4.5**	
6. Дмитровскій. кр. надѣльн.	18.169	1.050.168	228.929	821.239		1.359.041	57,8	12,6	74,8	4,6	
владѣльч. .	848	57.155	9.158	47.997		73.267	67,4	10,8	86,4	6,2	
въ уѣздѣ . .	**19.017**	**1.107 323**	**238.087**	**869.236**	7,14	**1.432.308**	**58,2**	**12,5**	**75,3**	**4.7**	
7. Звенигородскій. кр. надѣльн.	14.359	706.463	182.359	524.104		1.079.797	49,2	12,7	75,4	3,9	
владѣльч. .	581	40.496	6.972	33.524		67.047	69,7	12,0	115,4	5,8	
въ уѣздѣ . .	**14.940**	**746.959**	**189.331**	**557.628**	6,62	**1.146.844**	**50.0**	**12,7**	**76,8**	**3.9**	
8. Клинскій. кр. надѣльн.	20.982	1.223.251	255.980	967.271		2.119.182	58,3	12,2	101,0	4,8	
владѣльч. .	1.329	90.904	15.151	75.753		137.153	68,4	11,4	103,2	6,0	
въ уѣздѣ . .	**22.311**	**1.314.155**	**271.131**	**1.043.024**	8,94	**2.256.335**	**58,9**	**12,2**	**101,1**	**4,8**	
9. Коломенскій кр. надѣльн.	20.383	1.084.376	256.826	827.550		1.451.270	53,2	12,6	71,2	4,2	
владѣльч. .	2.213	144.288	24.343	119.945		174.384	65,2	11,0	78,8	5,9	
въ уѣздѣ . .	**22.596**	**1.228.664**	**281.169**	**947.495**	10,11	**1.625.654**	**54,4**	**12,4**	**71,9**	**4,4**	
10. Можайскій. кр. надѣльн.	12.010	682.168	181.351	500.817		1.074.895	56,8	15,1	89,5	3,8	
владѣльч. .	649	55.619	8.242	47.377		94.819	85,7	12,7	146,1	6,7	
въ уѣздѣ . .	**12.659**	**737.787**	**189.593**	**548.194**	10,00	**1.169.714**	**58,3**	**15,0**	**92,4**	**3.9**	
11. Подольскій. кр. надѣльн.	17.916	906.550	223.950	682.600		1.397.448	50,6	12,5	78,0	4,0	
владѣльч. .	944	74.104	10.195	63.909		92.229	78,5	10,8	97,7	7,3	
въ уѣздѣ . .	**18.860**	**980.654**	**234.145**	**746.509**	8,79	**1.489.677**	**52,0**	**12,4**	**79,0**	**4,2**	
12. Рузскій. кр. надѣльн.	15.473	818.522	216.622	601.900		1.312.110	52,9	14,0	84,8	3,8	
владѣльч. .	588	40.513	7.232	33.281		56.624	68,9	12,3	96,3	5,6	
въ уѣздѣ . .	**16.061**	**859.035**	**223.854**	**635.181**	11,59	**1.368.734**	**53,4**	**13,9**	**85,2**	**3.8**	
13. Серпуховскій. кр. надѣльн.	16.834	991.523	208.742	782.781		1.291.168	58,9	12,4	76,7	4,7	
владѣльч. .	909	56.267	10.090	46.177		72.356	61,9	11,1	79,6	5,6	
въ уѣздѣ . .	**17.743**	**1.047.790**	**218.832**	**828.958**	9,17	**1.363.524**	**59,1**	**12,3**	**76,8**	**4.8**	
Въ губерніи .	**228.598**	**12.766.945**	**2.948.747**	**9.818.198**	**7,22**	**19.339.746**	**55.8**	**12,9**	**84,6**	**4.3**	
кр. надѣльн.	216.823	11.961.730	2.813.216	9.148 514		18.193.002	55,2	13,0	83,9	4,3	
владѣльч. .	11.775	805.215	135.531	669.684		1.146.744	68,4	11,5	97,4	5.9	

Озимая пшеница. Froment d'hiver.

Посѣвная площадь 1899 г. въ десят. L'aire cultivée en 1899 en dessiatines.	Собрано. Récolte.	Посѣяно. Ensemencement.	Остатокъ за посѣвомъ. Produit net. Весь. Absolu.	Остатокъ за посѣвомъ. Produit net. На 1 душу сельскаго населенія об. п. Par habitant.	Собрано соломы. Récolte de la paille.	На казенную десятину. Par dessiatine. Собрано. Récolte.	На казенную десятину. Par dessiatine. Посѣяно. Ensemencement.	На казенную десятину. Par dessiatine. Соломы. Paille.	Урожай самъ. Rendement à.	Вѣсъ четверти. Poids d'une tchetverte en pouds.	Населеніе къ 1899 г. безъ городского (приблизительно). Population rurale en 1899 (approximativement).	№№ уѣздовъ.
Пудовъ. Pouds.										Пуд.		
13.	14.	15.	16.	17.	18.	19.	20.	21.	22.	23.	24.	1.
—	—	—	—		—	—	—	—	—	—		
2	120	20	100		125	59,9	10,0	62,5	6,0	9,4		
2	**120**	**20**	**100**	—	**125**	**59,9**	**10,0**	**62,5**	**6,0**	**9 4**	174.900	1
—	—	—	—		—	—	—	—	—	—		
2	73	18	55		120	36,6	9,0	60,0	4,1	9,0		
2	**73**	**18**	**55**	—	**120**	**36,6**	**9,0**	**60,0**	**4,1**	**9,0**	216.500	2
—	—	—	—		—	—	—	—	—	—		
—	—	—	—		—	—	—	—	—	—		
—	—	—	—	—	—	—	—	—	—	—	131.100	3
—	—	—	—		—	—	—	—	—	—		
3	180	30	150		188	59,9	10,0	62,5	6,0	9,4		
3	**180**	**30**	**150**	—	**188**	**59,9**	**10,0**	**62,5**	**6,0**	**9,4**	54.700	4
—	—	—	—		—	—	—	—	—	—		
—	—	—	—		—	—	—	—	—	—		
—	—	—	—	—	—	—	—	—	—	—	81.500	5
—	—	—	—		—	—	—	—	—	—		
2	120	20	100		125	59,9	10,0	62,5	6,0	9,4		
2	**120**	**20**	**100**	—	**125**	**59,9**	**10,0**	**62,5**	**6.0**	**9,4**	121.700	6
—	—	—	—		—	—	—	—	—	—		
1	60	10	50		63	59,9	10,0	62,5	6,0	9,4		
1	**60**	**10**	**50**	—	**63**	**59,9**	**10,0**	**62.5**	**6,0**	**9,4**	84.200	7
—	—	—	—		—	—	—	—	—	—		
—	—	—	—		—	—	—	—	—	—		
—	—	—	—	—	—	—	—	—	—	—	116.700	8
—	—	—	—		—	—	—	—	—	—		
—	—	—	—		—	—	—	—	—	—		
—	—	—	—	—	—	—	—	—	—	—	93.700	9
—	—	—	—		—	—	—	—	—	—		
—	—	—	—		—	—	—	—	—	—		
—	—	—	—	—	—	—	—	—	—	—	55.000	10
—	—	—	—		—	—	—	—	—	—		
—	—	—	—		—	—	—	—	—	—		
—	—	—	—	—	—	—	—	—	—	—	84.900	11
—	—	—	—		—	—	—	—	—	—		
—	—	—	—		—	—	—	—	—	—		
—	—	—	—	—	—	—	—	—	—	—	54.800	12
—	—	—	—		—	—	—	—	—	—		
3	250	33	217		195	83,3	11,0	65,0	7,6	9,8		
3	**250**	**33**	**217**	—	**195**	**83.3**	**11,0**	**65.0**	**7,6**	**9.8**	90.400	13
13	803	131	672	0,00	816	61,8	10,1	62.8	6,1	9,4	1.360.100	
—	—	—	—		—	—	—	—	—	—		
13	803	131	672		816	61,8	10,1	62,8	6,1	9,4		

Озимая рожь. Seigle d'hiver.

УѢЗДЫ. DISTRICTS.	Посѣвная площадь 1899 г. въ десят. L'aire cultivée en 1899 en dessiatines.	Собрано. Récolte.	Посѣяно. Ensemencement.	Остатокъ за посѣвомъ. Produit net. Весь. Absolu.	На 1 душу сельскаго населенія об. п. Par habitant.	Собрано соломы. Récolte de la paille.	На казенную десят. Par dessiatine. Собрано. Récolte.	Посѣяно. Ensemencement.	Соломы. Paille.	Урожай самъ. Rendement à.	Вѣсъ четверти. Poids d'une tchetverte.
		Пудовъ. Poud s.									Пуд.
1.	2.	3.	4.	5.	6.	7.	8.	9.	10.	11.	12.
СИМБИРСКАЯ.											
1. Симбирскій. кр. надѣльн.	69.193	5.493.924	588.141	4.905.783		4.663.608	79,4	8,5	67,4	9,3	
владѣльч.	44.852	4.314.762	340.875	3.973.887		3 700.290	96,2	7,6	82,5	12,7	
въ уѣздѣ	**114.045**	**9.808.686**	**929.016**	**8.879.670**	46,25	**8.363.898**	**86,0**	**8,1**	**73,3**	**10,6**	
2. Алатырскій. кр. надѣльн.	37.252	2.618.816	391.146	2.227.670		2.868 404	70,3	10,5	77,0	6,7	
владѣльч.	13.113	944.136	127.196	816.940		813.006	72,0	9,7	62,0	7,4	
въ уѣздѣ	**50.365**	**3.562.952**	**518.342**	**3.044.610**	19,32	**3.681.410**	**70,7**	**10,3**	**73,1**	**6,9**	
3. Ардатовскій. кр. надѣльн.	49.649	3.217.255	486.560	2.730.695		3 837.868	64,8	9,8	77,3	6,6	
владѣльч.	29.190	2.110.437	271.467	1.838.970		2 069.571	72,3	9,3	70,9	7,8	
въ уѣздѣ	**78.839**	**5.327.692**	**758 027**	**4.569.665**	23,49	**5.907.439**	**67,6**	**9.6**	**74,9**	**7,0**	
4. Буинскій. кр. надѣльн.	67.543	5.092.742	601.133	4.491.609		5.531 772	75,4	8,9	81,9	8,5	
владѣльч.	15.132	1.240 824	124.082	1.116.742		1.115.228	82,0	8,2	73,7	10,0	
въ уѣздѣ	**82.675**	**6.333.566**	**725 215**	**5.608.351**	29,49	**6.647.000**	**76,6**	**8.8**	**80,4**	**8.7**	
5. Корсунскій. кр. надѣльн.	58.026	3.243.653	539.642	2.704.011		3.707.861	55,9	9,3	63,9	6,0	
владѣльч.	32.894	2.615.073	319.072	2.296.001		2.467.050	79,5	9,7	75,0	8,2	
въ уѣздѣ	**90.920**	**5.858.726**	**858.714**	**5.000.012**	22,08	**6.174.911**	**64,4**	**9,4**	**67,9**	**6 8**	
6. Курмышскій. кр. надѣльн.	38.713	3.139.624	449.071	2.690.553		3.360.288	81,1	11,6	86.8	7,0	
владѣльч.	15.472	1.248.590	150.078	1.098.512		1.483 765	80,7	9,7	95,9	8,3	
въ уѣздѣ	**54.185**	**4.388.214**	**599.149**	**3.789.065**	22,72	**4.844 053**	**81.0**	**11,1**	**89,4**	**7.3**	
7. Сенгилеевскій. кр. надѣльн.	49.176	2.916.137	368,820	2.547.317		3.191.522	59,3	7,5	64,9	7.9	
владѣльч.	36.516	2.512 301	270.218	2.242.083		2.596.288	68,8	7.4	71,1	9.3	
въ уѣздѣ	**85.692**	**5.428.438**	**639.038**	**4.789.400**	30,56	**5.787.810**	**63.3**	**7.5**	**67,5**	**8.5**	
8. Сызранскій. кр. надѣльн.	57.268	3.773.961	423.783	3.350 178		3.819.776	65,9	7,4	66,7	8,9	
владѣльч.	49.669	3.491.731	347.683	3.144.048		3.357.624	70,3	7,0	67,6	10,0	
въ уѣздѣ	**106.937**	**7.265.692**	**771.466**	**6.494.226**	29,83	**7.177.400**	**67,9**	**7.3**	**67,1**	**9,4**	
Въ губерніи	**663.658**	**47.973.966**	**5.798.967**	**42.174.999**	28.08	**48.583.921**	**72,3**	**8.7**	**73,2**	**8,3**	
кр. надѣльн.	426.820	29 496.112	3.848.296	25 647.816		30.981.099	69,1	9,0	72,6	7.7	
владѣльч.	236.838	18.477.854	1.950.671	16.527.183		17.602.822	78,0	8,2	74,3	9,5	
ЯРОСЛАВСКАЯ.											
1. Ярославскій. кр. надѣльн.	30.593	1.483.761	333.464	1.150.297		2.474.974	48,5	10,9	80,9	4.4	
владѣльч.	3 718	175.861	36.436	139.425		295.581	47,3	9,8	79,5	4,8	
въ уѣздѣ	**34.311**	**1.659.622**	**369.900**	**1.289.722**	9,00	**2.770.555**	**48,4**	**10.8**	**80,7**	**4.5**	
2. Даниловскій. кр. надѣльн.	15.792	1.146.499	186.346	960.153		1.661.318	72,6	11,8	105,2	6,2	
владѣльч.	1.269	88.449	13.832	74.617		142.255	69,7	10,9	112,1	6,4	
въ уѣздѣ	**17.061**	**1.234.948**	**200.178**	**1.034,770**	15,70	**1.803.573**	**72.4**	**11,7**	**105,7**	**6.2**	
3. Любимскій. кр. надѣльн.	13.952	761.779	146.496	615.283		981.826	54,6	10,5	70,3	5,2	
владѣльч.	2.419	139.334	23.464	115.870		203.680	57,6	9,7	84,2	5,9	
въ уѣздѣ	**16.371**	**901.113**	**169.960**	**731.153**	11,66	**1.185.506**	**55.0**	**10,4**	**72.4**	**5,3**	
4. Моложскій. кр. надѣльн.	17.930	1.183.380	216.953	966.427		1.588.598	66,0	12,1	88,6	5,4	
владѣльч.	1.666	121.451	18.493	102.958		146.608	72,9	11,1	88,0	6,6	
въ уѣздѣ	**19.596**	**1.304.831**	**235.446**	**1.069.385**	9,05	**1.735.206**	**66,7**	**12.0**	**88,5**	**5.6**	
5. Мышкинскій. кр. надѣльн.	20.676	1.428.712	349.424	1.079.288		2.075 870	69,1	16,9	100 4	4,1	
владѣльч.	2.193	183.992	32.237	151.755		295.836	83,9	14,7	134.9	5,7	
въ уѣздѣ	**22.869**	**1.612.704**	**381.661**	**1.231.043**	14,41	**2.371.706**	**70.5**	**16,7**	**103.7**	**4,2**	
6. Пошехонскій. кр. надѣльн.	29.201	1.506.772	306.611	1.200.161		2.222.196	51,6	10,5	76,1	4.9	
владѣльч.	3.055	178 412	29.634	148 778		265.805	58,4	9.7	87.0	6,0	
въ уѣздѣ	**32.256**	**1.685.184**	**336.245**	**1.348.939**	11,07	**2.488.001**	**52.2**	**10.4**	**77,1**	**5,0**	
7. Роман.-Борисогл. кр. надѣльн.	14.800	802.160	176.120	626.040		1 123.320	54,2	11.9	75.9	4,6	
владѣльч.	3.271	176.307	33.364	142.943		220 793	53,9	10,2	67,5	5,3	
въ уѣздѣ	**18.071**	**978.467**	**209.484**	**768.983**	11,18	**1 344.113**	**54,1**	**11,6**	**74,4**	**4,7**	
8. Ростовскій. кр. надѣльн	34.530	2.137.407	431.625	1.705.782		3.977.856	61,9	12,5	115.2	4.9	
владѣльч.	2.765	172.260	32.904	139.356		289.762	62,3	11,9	104.8	5,2	
въ уѣздѣ	**37.295**	**2.309.667**	**464.529**	**1.845.138**	13,32	**4.267.618**	**61.9**	**12,5**	**114,4**	**4.9**	
9. Рыбинскій. кр. надѣльн.	14.566	852.111	154.400	697.711		1.197.325	58,5	10,6	82,2	5,5	
владѣльч.	1.117	75.062	10.835	64.227		111.812	67,2	9,7	100,1	6,9	
въ уѣздѣ	**15.683**	**927.173**	**165.235**	**761.938**	11,37	**1.309.137**	**59,1**	**10.5**	**83,5**	**5,6**	
10. Угличскій. кр. надѣльн.	26.393	1.446.336	358.945	1.087.391		2 744.872	54,8	13,6	104,0	4.0	
владѣльч.	1.573	66.853	18.719	48 134		138 796	42,5	11,9	88,3	3,6	
въ уѣздѣ	**27.966**	**1.513.189**	**377.664**	**1.135.525**	13,29	**2.883 668**	**54,1**	**13,5**	**103.1**	**4,0**	
Въ губерніи	**241.479**	**14.126.898**	**2.910.302**	**11.216.596**	11.83	**22.159 083**	**58,5**	**12.1**	**91,8**	**4,9**	
кр. надѣльн.	218.433	12 748.917	2 660.384	10.088.533		20.048.155	58.4	12,2	91,8	4,8	
владѣльч.	23.046	1.377.981	249.918	1.128.063		2.110 928	59,8	10,8	91,6	5,5	

Озимая пшеница. Froment d'hiver.

Посѣвная площадь 1899 г. въ десят. L'aire cultivée en 1899 en dessiatines.	Собрано. Récolte.	Посѣяно. Ensemencement.	Остатокъ за посѣвомъ. Produit net. Весь. Absolu.	На 1 душу сельскаго населенія об. п. Par habitant.	Собрано соломы. Récolte de la paille.	На казенную десятину. Par dessiatine. Собрано. Récolte.	Посѣяно. Ensemencement.	Соломы. Paille.	Урожай самъ. Rendement à.	Вѣсъ четверти. Poids d'une tchetverte en pouds.	Населеніе къ 1899 г. безъ городского (приблизительно). Population rurale en 1899 (approximativement).	№№ уѣздовъ.
Пудовъ. Poud s.										Пуд.		
13.	14.	15.	16.	17.	18.	19.	20.	21.	22.	23.	24.	1.
—	—	—	—		—	—	—	—	—	—		
8	540	74	466		600	67,5	9,3	75,0	7,3	9,0		
8	**540**	**74**	**466**	0,00	**600**	**67.5**	**9,3**	**75,0**	**7,3**	**9,0**	192.000	1
—	—	—	—		—	—	—	—	—	—		
—	—	—	—		—	—	—	—	—	—		
—	—	—	—	—	—	—	—	—	—	—	157.600	2
—	—	—	—		—	—	—	—	—	—		
—	—	—	—		—	—	—	—	—	—		
—	—	—	—	—	—	—	—	—	—	—	194.500	3
19	1.307	167	1.140		1.571	68,8	8,8	82,7	7,8	8,9		
19	**1.307**	**167**	**1 140**	0,01	**1.571**	**68.8**	**8,8**	**82,7**	**7,8**	**8,9**	190.200	4
—	—	—	—		—	—	—	—	—	—		
30	2.598	285	2.313		3.525	86,6	9,5	117,5	9,1	9,1		
30	**2.598**	**285**	**2.313**	0,01	**3.525**	**86.6**	**9,5**	**117,5**	**9,1**	**9,1**	226.500	5
—	—	—	—		—	—	—	—	—	—		
—	—	—	—		—	—	—	—	—	—		
—	—	—	—	—	—	—	—	—	—	—	166.800	6
6	314	46	268		334	52,3	7,7	55,6	6,8	8,5		
6	**314**	**46**	**268**	0,00	**334**	**52,3**	**7,7**	**55,6**	**6,8**	**8,5**	156.700	7
—	—	—	—		—	—	—	—	—	—		
—	—	—	—		—	—	—	—	—	—		
—	—	—	—	—	—	—	—	—	—	—	217.700	8
63	4.759	572	4.187	0,00	6.030	75,5	9,1	95,7	8,3	9,0	**1.502.000**	
—	—	—	—		—	—	—	—	—	—		
63	4.759	572	4.187		6.030	75,5	9,1	95,7	8,3	9,0		
—	—	—	—		—	—	—	—	—	—		
2	92	25	67		144	46,0	12,3	71,8	3,7	9,3		
2	**92**	**25**	**67**	0,00	**144**	**46,0**	**12,3**	**71,8**	**3.7**	**9,3**	143.100	1
1	48	12	36		60	48,0	12,0	60,0	4,0	9,0		
—	—	—	—		—	—	—	—	—	—		
1	**48**	**12**	**36**	0,00	**60**	**48,0**	**12,0**	**60.0**	**4,0**	**9,0**	65.900	2
—	—	—	—		—	—	—	—	—	—		
1	31	13	18		69	31,0	13,0	68,7	2,4	10,0		
1	**31**	**13**	**18**	0,00	**69**	**31,0**	**13,0**	**68,7**	**2.4**	**10,0**	62.700	3
—	—	—	—		—	—	—	—	—	—		
3	290	33	257		203	96,7	11,0	67,5	8,8	10,0		
3	**290**	**33**	**257**	0,00	**203**	**96,7**	**11,0**	**67,5**	**8.8**	**10.0**	118.200	4
—	—	—	—		—	—	—	—	—	—		
—	—	—	—		—	—	—	—	—	—		
—	—	—	—	—	—	—	—	—	—	—	85.400	5
38	2.098	429	1.669		2.592	55,2	11,3	68,2	4.9	9,0		
—	—	—	—		—	—	—	—	—	—		
38	**2.098**	**429**	**1.669**	0,01	**2.592**	**55.2**	**11,3**	**68.2**	**4,9**	**9,0**	112.800	6
—	—	—	—		—	—	—	—	—	—		
5	225	42	183		350	45,0	8,4	70,0	5,4	9,0		
5	**225**	**42**	**183**	0,00	**350**	**45,0**	**8,4**	**70,0**	**5,4**	**9,0**	68.800	7
—	—	—	—		—	—	—	—	—	—		
4	205	42	163		286	51,2	10,6	71,6	4,9	9,5		
4	**205**	**42**	**163**	0,00	**286**	**51,2**	**10.6**	**71.6**	**4,9**	**9,5**	138.500	8
11	234	149	85		176	21,3	13,5	16,0	1,6	8,5		
—	—	—	—		—	—	—	—	—	—		
11	**234**	**149**	**85**	0,00	**176**	**21,3**	**13,5**	**16,0**	**1,6**	**8,5**	67.000	9
—	—	—	—		—	—	—	—	—	—		
1	32	10	22		80	32,0	10,0	80,0	3,2	8,0		
1	**32**	**10**	**22**	0,00	**80**	**32,0**	**10,0**	**80,0**	**3.2**	**8,0**	85.700	10
66	**3.255**	**755**	**2.500**	**0,00**	**3.960**	**49,3**	**11,4**	**60,0**	**4,3**	**9,5**	**948.100**	
50	2.380	590	1.790		2.828	47,6	11,8	56,6	4,0	9,3		
16	875	165	710		1.132	54,7	10,3	70,8	5,3	9,9		

Озимая рожь. Seigle d'hiver.

Озимая пшеница. Froment d'hiver.

УѢЗДЫ. DISTRICTS.	Посѣвная площадь 1899 г. въ десят. L'aire cultivée en 1899 en dessiatines.	Собрано. Récolte.	Посѣяно. Ensemencement.	Остатокъ за посѣвомъ. Produit net. Весь. Absolu.	Остатокъ за посѣвомъ. На 1 душу сельскаго населенія об. п. Par habitant.	Собрано соломы. Récolte de la paille.	На казенную десят. Par dessiatine. Собрано. Récolte.	Посѣяно. Ensemencement.	Соломы. Paille.	Урожай самъ. Rendement à.	Вѣсъ четверти. Poids d'une tchetverte en poud.
		Пудовъ. Poud.									Пуд.
1.	2.	3.	4.	5.	6.	7.	8.	9.	10.	11.	12.
ЕКАТЕРИНОСЛАВСКАЯ.											
1. Екатеринослав. кр. надѣльн.	27.088	489.293	184.198	305.095		457.787	18,1	6,3	16,9	2,9	
1. Екатеринослав. владѣльч.	16 679	410.303	96.738	313.565		498.702	24,6	5.8	29.9	4,2	
въ уѣздѣ	**43.767**	**899.596**	**280.936**	**618.660**	2,50	**956.489**	**20,6**	**6,4**	**21,9**	**3,2**	
2. Александровск. кр. надѣльн.	19.821	634.252	126.854	507.398		485.615	32,0	6,4	24,5	5,0	
2. Александровск. владѣльч.	15.873	647.628	107.936	539.692		463.492	40,8	6,8	29,2	6,0	
въ уѣздѣ	**35.694**	**1.281.880**	**234.790**	**1.047.090**	3,83	**949.107**	**35,9**	**6,6**	**26,6**	**5.4**	
3. Бахмутскій. кр. надѣльн	4.743	111.935	30.355	81.580		141.341	23,6	6,4	29,8	3,7	
3. Бахмутскій. владѣльч.	7.513	298.266	51.088	247.178		287.748	39,7	6,8	38,3	5,8	
въ уѣздѣ	**12.256**	**410.201**	**81.443**	**328.758**	0,99	**429.089**	**33,5**	**6,6**	**35,0**	**5.1**	
4. Верхнеднѣпровс. кр. надѣльн.	19.769	334.096	110.706	223.390		387.472	16,9	5,6	19,6	3,0	
4. Верхнеднѣпровс. владѣльч.	15.605	371.399	98.312	273.087		426.017	23,8	6,3	27,3	3,8	
въ уѣздѣ	**35.374**	**705.495**	**209.018**	**496.477**	2,33	**813.489**	**19,9**	**5.9**	**23.0**	**3,4**	
5. Маріупольскій. кр. надѣльн.	4.506	130.223	29.289	100.934		98.681	28,9	6,5	21,9	4.4	
5. Маріупольскій. владѣльч.	2.152	68.434	14.203	54.231		64.130	31,8	6,6	29.3	4,8	
въ уѣздѣ	**6.658**	**198.657**	**43.492**	**155.165**	0,65	**162.811**	**29,8**	**6 5**	**24,5**	**4.6**	
6. Новомосковск. кр. надѣльн.	25.916	691.957	165.862	526.095		681.591	26,7	6,4	26,3	4,2	
6. Новомосковск. владѣльч.	13 596	443.230	89.734	353.496		448.668	32,6	6,6	33.0	4,9	
въ уѣздѣ	**39.512**	**1.135.187**	**255.596**	**879.591**	3,28	**1.130.259**	**28,7**	**6.5**	**28,6**	**4,4**	
7. Павлоградскій. кр. надѣльн.	18.381	604.735	134.181	470.554		558.782	32.9	7,3	30,4	4,5	
7. Павлоградскій. владѣльч.	13.611	587.995	96.638	491.357		553.968	43.2	7,1	40.7	6,1	
въ уѣздѣ	**31.992**	**1.192.730**	**230.819**	**961.911**	3,84	**1.112.750**	**37,3**	**7,2**	**34,8**	**5.2**	
8. Славяносербск. кр. надѣльн.	7.915	122.683	51.448	71.235		155.926	15,5	6,5	19,7	2,4	
8. Славяносербск. владѣльч.	6.159	152.743	40.034	112.709		213.717	24,8	6,5	34,7	3,8	
въ уѣздѣ	**14.074**	**275.426**	**91.482**	**183.944**	1,13	**369 643**	**19,6**	**6.5**	**26,3**	**3.0**	
Въ губерніи	**219.327**	**6.099.172**	**1.427.576**	**4.671.596**	**2.35**	**5.823.637**	**27.8**	**6.5**	**26.6**	**4,3**	
кр. надѣльн.	128.139	3.119.174	832.893	2.286.281		2.867.195	24,3	6,5	22,4	3,7	
владѣльч.	91.188	2.979.998	594.683	2.385.315		2.956.442	32,7	6,5	32,4	5,0	
САРАТОВСКАЯ.											
1. Саратовскій. кр. надѣльн.	46.464	2.323.200	357.773	1.965.427		3.015.514	50.0	7,7	64,9	6,5	
1. Саратовскій. владѣльч.	*27.104*	1.702.131	214.122	1.488.009		1.815.968	62,8	7,9	67,0	7,9	
въ уѣздѣ	**73.568**	**4.025.331**	**571.895**	**3.453.436**	16,95	**4.831.482**	**54.4**	**7.8**	**65,7**	**7,0**	
2. Аткарскій. кр. надѣльн.	87.036	4.952.348	670.177	4.282.171		5.666.044	56,9	7,7	65,1	7,4	
2. Аткарскій. владѣльч.	58.597	3.943.578	451.197	3.492.381		3.855.683	67,3	7,7	65,8	8,8	
въ уѣздѣ	**145.633**	**8.895.926**	**1.121.374**	**7.774.552**	26,77	**9.521.727**	**61,1**	**7,7**	**65,4**	**7.9**	
3. Балашовскій. кр. надѣльн.	86.148	6.659.240	715.028	5.944.212		6.952.144	77.3	8,3	80,7	9,3	
3. Балашовскій. владѣльч.	*48.299*	4.284.121	400 882	3.883.239		3.757.662	88,7	8,3	77,8	10.7	
въ уѣздѣ	**134.447**	**10.943 361**	**1.115 910**	**9.827.451**	31,38	**10.709.806**	**81,3**	**8,3**	**79,7**	**9.8**	
4. Вольскій. кр. надѣльн.	45.857	2.375.393	371.442	2.003.951		2.723.906	51,8	8,1	59,4	6,4	
4. Вольскій. владѣльч.	29.616	2.330.779	257.659	2.073.120		2.034.619	78,7	8,7	68,7	9,0	
въ уѣздѣ	**75.473**	**4.706.172**	**629.101**	**4.077.071**	24,41	**4.758.525**	**62,4**	**8,3**	**63.0**	**7,5**	
5. Камышинскій. кр. надѣльн.	103.939	1.964 447	530.089	1.434.358		3.294.866	18,9	5,1	31,7	3,7	
5. Камышинскій. владѣльч.	*16 105*	336.595	85.357	251.238		484.761	20,9	5,3	30,1	3,9	
въ уѣздѣ	**120.044**	**2.301.042**	**615.446**	**1.685.596**	5,49	**3.779.627**	**19.2**	**5.1**	**31,5**	**3.8**	
6. Кузнецкій. кр. надѣльн.	46.500	2.697.000	385.950	2.311.050		3.148.050	58,0	8,3	67,7	7,0	
6. Кузнецкій. владѣльч.	14.434	932.436	116.915	815.521		1.049.352	64,6	8,1	72,7	8,0	
въ уѣздѣ	**60.934**	**3.629.436**	**502.865**	**3.126.571**	18,61	**4.197.402**	**59,6**	**8,3**	**68,9**	**7.2**	
7. Петровскій. кр. надѣльн.	74.195	4.948.807	652.916	4.295.891		2.948.807	66,7	8,8	66,7	7,6	
7. Петровскій. владѣльч.	*41.690*	3.110.074	337.689	2.772.385		2.918.300	74,6	8,1	70,0	9,2	
въ уѣздѣ	**115.885**	**8.058.881**	**990.605**	**7.068.276**	32,19	**7.867.107**	**69,5**	**8,5**	**67,9**	**8,1**	
8. Сердобскій. кр. надѣльн.	62.843	5 234.822	584.440	4.650.382		5.561.606	83,3	9,3	88,5	9,0	
8. Сердобскій. владѣльч.	67.407	6.248.629	599.922	5.648.707		5.581.300	92,7	8,9	82,8	10,4	
въ уѣздѣ	**130.250**	**11.483.451**	**1.184.362**	**10.299.089**	46,79	**11.142.906**	**88.2**	**9.1**	**85,6**	**9.7**	
9. Хвалынскій. кр. надѣльн.	36.353	1.519.555	283.553	1.236.002		1.814.015	41,8	7,8	49,9	5,4	
9. Хвалынскій. владѣльч.	4.777	286.142	34.872	251.270		352.543	59,9	7,3	73,8	8,2	
въ уѣздѣ	**41.130**	**1.805.697**	**318.425**	**1.487.272**	7,87	**2.166.558**	**43.9**	**7,7**	**52,7**	**5.7**	
10. Царицинскій. кр. надѣльн.	44.351	248.366	119.748	128.618		1.055.554	5,6	2,7	23,8	2,1	
10. Царицинскій. владѣльч.	17.136	109.670	51.408	58.262		493.517	6,4	3,0	28,8	2,1	
въ уѣздѣ	**61.487**	**358.036**	**171.156**	**186.880**	1,69	**1.549.071**	**5.8**	**2,8**	**25.2**	**2.1**	
Въ губерніи	**958.851**	**56 207.333**	**7.221.139**	**48.986.194**	**22.38**	**60 524.211**	**58,6**	**7,5**	**63,1**	**7,8**	
кр. надѣльн.	633.686	32.923 178	4.671.116	28 252.062		38.180.506	52.0	7,4	60,3	7,0	
владѣльч.	325.165	23.284.155	2.550.023	20.734.132		22.343.705	63,3	7,8	68,7	8,1	

Посѣвная площадь 1899 г. въ десят. L'aire cultivée en 1899 en dessiatines.	Собрано. Récolte.	Посѣяно. Ensemencement.	Остатокъ за посѣвомъ. Produit net. Весь. Absolu.	Остатокъ за посѣвомъ. На 1 душу сельскаго населенія об. п. Par habitant.	Собрано соломы. Récolte de la paille.	На казенную десятину. Par dessiatine. Собрано. Récolte.	Посѣяно. Ensemencement.	Соломы. Paille.	Урожай самъ. Rendement à.	Вѣсъ четверти. Poids d'une tchetverte en poud.	Населеніе къ 1899 г. безъ городскаго (приблизительно). Population rurale en 1899 (approximativement).	№№ уѣздовъ.
Пудовъ. Poud.										Пуд.		
13.	14.	15.	16.	17.	18.	19.	20.	21.	22.	23.	24.	1.
725	11.455	4.205	7.250		9.280	15,8	5,8	12,8	2,7	9,0		
1.480	48.840	9.472	39.368		56.980	33,0	6,4	38,5	5,2	9,7		
2.205	**60.295**	**13.677**	**46.618**	0,19	**66.260**	**27.3**	**6,2**	**30,0**	**4,4**	**9.6**	247.400	1
748	25.507	5.311	20.196		18.251	34,1	7,1	24,4	4,8	10,0		
8.352	474.394	65.981	408.413		268.099	56,8	7,9	32,1	7,2	9,9		
9.100	**499.901**	**71.292**	**428.609**	1,57	**286.350**	**54,9**	**7,8**	**31,5**	**7,0**	**9,9**	273.700	2
242	6.752	1.670	5.082		4.550	27,9	6,9	18,8	4,0	10,0		
5.691	225.933	44.390	181.543		165.608	39,7	7,8	29.1	5,1	9,7		
5.933	**232.685**	**46.060**	**186.625**	0,56	**170.158**	**39,2**	**7.8**	**28.7**	**5,0**	**9,7**	331.200	3
22	330	163	167		220	15,0	7,4	10,0	2,0	9,0		
1.360	64.192	9.656	54.536		46.376	47,2	7,1	34,1	6,6	9,7		
1.382	**64.522**	**9.819**	**54.703**	0,26	**46.596**	**46,7**	**7,1**	**33.7**	**6.6**	**9.7**	212.800	4
1.386	32.432	9.979	22.453		21.206	23,4	7,2	15,3	3,3	9,8		
1.566	52.461	12.998	39.463		31.790	33,5	8,3	20,3	4,0	9,8		
2.952	**84.893**	**22.977**	**61.916**	0,26	**52.996**	**28,8**	**7,8**	**18,0**	**3,7**	**9.8**	237.400	5
—	—	—	—		—	—	—	—	—	—		
1.313	43.329	9.060	34.269		42.541	33,0	6,9	32,4	4,8	9,5		
1.313	**43.329**	**9.060**	**34.269**	0,13	**42.541**	**33,0**	**6,9**	**32,4**	**4.8**	**9.5**	268.500	6
268	10.157	2.064	8.093		5.869	37,9	7,7	21,9	4,9	9,8		
4.409	212.514	26.454	186.060		179.446	48,2	6,0	40,7	8,0	10,0		
4.677	**222.671**	**28.518**	**194.153**	0,78	**185.315**	**47,6**	**6,1**	**39.6**	**7,8**	**10.0**	250.500	7
59	1.292	401	891		826	21,9	6,8	14,0	3,2	10,3		
1 326	42.697	7.691	35.006		51.449	32,2	5,8	38,8	5,6	9,9		
1 385	43.989	8.092	35.897	0,22	52.275	31,8	5.8	37.7	5,5	9.9	163.200	8
28.947	1.252.285	209.495	1.042.790	0.53	902.491	43.2	7,2	31,2	6,0	9,8	1.984.700	
3.450	87.925	23.793	64.132		60.202	25,5	6,9	17,4	3,7	9,8		
25.497	1.164.360	185.702	978.658		842.289	45,7	7,3	33,0	6,3	9,8		
9	675	68	607		664	75,0	7,6	73,8	9,9	9,5		
224	13.149	1.635	11.514		12.410	58,7	7,3	55.4	8,0	9,4		
233	**13.824**	**1.703**	**12.121**	0,06	**13.074**	**59.3**	**7,3**	**56,1**	**8,1**	**9,4**	203.800	1
—	—	—	—		—	—	—	—	—	—		
141	7.036	945	6.091		10.180	49,9	6,7	72,2	7,4	10,0		
141	**7.036**	**945**	**6.091**	0,02	**10.180**	**49,9**	**6.7**	**72,2**	**7,4**	**10,0**	290.400	2
—	—	—	—		—	—	—	—	—	—		
3.591	372.028	32.319	339.709		308.467	103,6	9,0	85,9	11,5	10,0		
3.591	**372.028**	**32.319**	**339.709**	1,08	**308.467**	**103.6**	**9,0**	**85.9**	**11,5**	**10.0**	313.200	3
—	—	—	—		—	—	—	—	—	—		
23	1.737	182	1.555		1.599	75,5	7,9	69,5	9,5	8,7		
23	**1.737**	**182**	**1.555**	0,01	**1.599**	**75,5**	**7,9**	**69,5**	**9,5**	**8,7**	167.000	4
—	—	—	—		—	—	—	—	—	—		
—	—	—	—		—	—	—	—	—	—		
—	—	—	—		—	—	—	—	—	—		
—	—	—	—	—	—	—	—	—	—	—	306.900	5
—	—	—	—		—	—	—	—	—	—		
41	4.223	328	3.895		5.740	103,0	8,0	140,0	12,9	9,0		
41	**4.223**	**328**	**3.895**	0,02	**5.740**	**103.0**	**8,0**	**140.0**	**12,9**	**9.0**	168.000	6
—	—	—	—		—	—	—	—	—	—		
—	—	—	—		—	—	—	—	—	—		
—	—	—	—		—	—	—	—	—	—		
—	—	—	—	—	—	—	—	—	—	—	219.600	7
—	—	—	—		—	—	—	—	—	—		
416	50.502	4.160	46.342		32.781	121,4	10,0	78,8	12,1	10,0		
416	**50.502**	**4.160**	**46.342**	0,21	**32.781**	**121,4**	**10,0**	**78,8**	**12,1**	**10,0**	220.100	8
—	—	—	—		—	—	—	—	—	—		
—	—	—	—		—	—	—	—	—	—		
—	—	—	—	—	—	—	—	—	—	—	189.000	9
—	—	—	—		—	—	—	—	—	—		
438	7.402	1.620	5.782		14.410	16,9	3,7	32,9	4,6	8,8		
438	**7.402**	**1.620**	**5.782**	0,05	**14.410**	**16.9**	**3.7**	**32,9**	**4.6**	**8,8**	110.400	10
4.883	**456.752**	**41.257**	**415.495**	0.19	**386.251**	**93.5**	**8.4**	**79,1**	**11.1**	**9.9**	**2.188.400**	
9	675	68	607		664	58,7	7,3	55.4	8.0	9,4		
4.874	456.077	41.189	414.888		385.587	93,6	8,4	79,1	11,1	9,9		

Озимая рожь. Seigle d'hiver.

Озимая пшеница. Froment d'hiver.

УѢЗДЫ. DISTRICTS.	Посѣвная площадь 1899 г. въ десят. L'aire cultivée en 1899 en dessiatines.	Собрано. Récolte.	Посѣяно. Ensemencement.	Остатокъ за посѣвомъ. Produit net. Весь. Absolu.	Остатокъ за посѣвомъ. Produit net. На 1 душу сельскаго населенія об. п. Par habitant.	Собрано соломы. Récolte de la paille.	На казенную десятину. Par dessiatine. Собрано. Récolte.	Посѣяно. Ensemencement.	Соломы. Paille.	Урожай самъ. Rendement à.	Вѣсъ четверти. Poids d'une tchetverte en pouds.	Населеніе къ 1899 г. безъ городского (приблизительно). Population rurale en 1899 (approximativement).	№ уѣздовъ.
		Пудовъ. Pouds.									Пуд.		
1.	2.	3.	4.	5.	6.	7.	8.	9.	10.	11.	12.		
КУРСКАЯ.													
1. Курскій. кр. надѣльн.	54.175	3.315.510	476.740	2.838 770		3.938.523	61,2	8,8	72,7	7,0			
владѣльч.	17.823	1.365.242	158.625	1.206.617		1.971.224	76,6	8,9	110,6	8,6			
въ уѣздѣ	**71 998**	**4.680.752**	**635.365**	**4.045.387**	28,41	**5.909.747**	**65,0**	**8,8**	**82,1**	**7,4**			
2. Бѣлгородскій. кр. надѣльн.	37.454	1.337.108	333.341	1.003.767		2.348.366	35,7	8,9	62,7	4,0			
владѣльч.	9.479	529.876	85.311	444.565		813.298	55,9	9,0	85,8	6,2			
въ уѣздѣ	**46.933**	**1.866.984**	**418.652**	**1.448.332**	8,93	**3.161.664**	**39,8**	**8,9**	**67,4**	**4,5**			
3. Грайворонск. кр. надѣльн.	38.668	2.187.008	359.612	1.827.396		3.569.056	56,3	9,3	92,3	6,1			
владѣльч.	7.868	532.664	69.238	463.426		625.506	67,7	8,8	79,5	7,7			
въ уѣздѣ	**46.536**	**2.719.672**	**428.850**	**2.290.822**	13,02	**4.194.562**	**58,4**	**9,2**	**90,1**	**6,3**			
4. Дмитріевскій. кр. надѣльн.	33.811	2.072.614	260.345	1.812.269		2.562.874	61,3	7,7	75,8	7,9			
владѣльч.	24.994	1.947.033	189 954	1.757.079		2.146.985	77,9	7,6	85,9	10,3			
въ уѣздѣ	**58.805**	**4.019.647**	**450.299**	**3.569.348**	28,55	**4.709.859**	**68,4**	**7.7**	**80,1**	**8.9**			
5. Коротчанскій. кр. надѣльн.	43.765	1.264.809	376.379	888.430		2.039.449	28,9	8,6	46,6	3,4			
владѣльч.	10.238	412.591	90.094	322.497		576.399	40,3	8,8	56,3	4,6			
въ уѣздѣ	**54.003**	**1.677.400**	**466.473**	**1.210.927**	8,00	**2.615.848**	**31,1**	**8,6**	**48,4**	**3.6**			
6. Льговскій. кр. надѣльн.	*26.986*	1.762.186	229.381	1.532.805		1.978.074	65,3	8,5	73,3	7,7			
владѣльч	15.317	1.236.082	131.726	1.104.356		1.387.720	80,7	8,6	90,6	9,4			
въ уѣздѣ	**42.303**	**2.998.268**	**361.107**	**2.637.161**	20,18	**3.365.794**	**70,9**	**8.5**	**79.5**	**8,3**			
7. Новооскольск. кр. надѣльн.	36.438	1.049.414	327.942	721.472		1.654 285	28,8	9,0	45,4	3,2			
владѣльч.	12.468	480.018	107.225	372.793		576.022	38,5	8,6	46,2	4,5			
въ уѣздѣ	**48.906**	**1.529.432**	**435.167**	**1.094.265**	6,79	**2.230.307**	**31,3**	**8,9**	**45,6**	**3.5**			
8. Обоянскій. кр. надѣльн.	54.039	3.588.190	507.967	3.080.223		4.474.429	66,4	9,4	82,8	7,1			
владѣльч.	8.285	703.397	76.222	627.175		748.136	84,9	9,2	90,3	9,2			
въ уѣздѣ	**62.324**	**4.291.587**	**584.189**	**3.707.398**	20,84	**5.222.565**	**68,9**	**9.4**	**83,8**	**7.3**			
9. Путивльскій. кр. надѣльн.	28.864	1.893.478	236.685	1.656.793		2.378.394	65,6	8,2	82,4	8.0			
владѣльч.	20.296	1.619.621	176.575	1.443.046		1.686,598	79,8	8,7	83,1	9.2			
въ уѣздѣ	**49.160**	**3.513.099**	**413.260**	**3.099.839**	19,23	**4 064.992**	**71.5**	**8.4**	**82,7**	**8,5**			
10. Рыльскій. кр. надѣльн.	25.889	1.675.018	222.645	1.452.373		2.032.287	64,7	8,6	78,5	7,5			
владѣльч.	18.270	1.406.790	151.641	1.255.149		1.646.127	77,0	8,3	90,1	9,3			
въ уѣздѣ	**44.159**	**3.081.808**	**374.286**	**2.707.522**	16,78	**3.678.414**	**69,8**	**8.5**	**83.3**	**8.2**			
11. Старооскольск. кр. надѣльн.	47.510	2.166.256	427.590	1.738.666		3.110.909	45,6	9,0	65,9	5,1			
владѣльч.	14.299	663.474	125.831	537.643		865.090	46,4	8,8	60,5	5,3			
въ уѣздѣ	**61.809**	**2.829.730**	**553.421**	**2.276.309**	16,71	**3.975.999**	**45.8**	**9,0**	**64,3**	**5,1**			
12. Судженскій. кр. надѣльн.	38.221	2.656.360	359.277	2.297.083		3.447.534	69,5	9.4	90,2	7,4			
владѣльч.	8.104	726.929	75.367	651.562		749.620	89,7	9,3	92,5	9,6			
въ уѣздѣ	**46.325**	**3 383.289**	**434.644**	**2.948.645**	21,55	**4.197.154**	**73.0**	**9,4**	**90.6**	**7,8**			
13. Тимскій. кр. надѣльн.	58.154	3.512.502	523.386	2.989.116		4.733.736	60,4	9,0	81,4	6,7			
владѣльч.	15.410	1.149.586	135.608	1.013.978		1.306.768	74,6	8,8	84,8	8,5			
въ уѣздѣ	**73.564**	**4.662.088**	**658.994**	**4.003.094**	28,65	**6.040 504**	**63.4**	**9,0**	**82,1**	**7,1**			
14. Фатежскій. кр. надѣльн.	46.118	3.274.378	428 897	2.845.481		3.611.039	71,0	9,3	78,3	7,6			
владѣльч.	15.594	1.266.233	135.668	1.130.565		1.111.852	81,2	8,7	71,3	9,3			
въ уѣздѣ	**61.712**	**4.540.611**	**564.565**	**3.976.046**	31,61	**4.722.891**	**73.6**	**9,1**	**76,5**	**8.0**			
15. Щигровскій. кр. надѣльн.	44.648	2.826.218	406.297	2.419.921		3.393.248	63,3	9,1	76,0	6,9			
владѣльч.	24.061	1.667.427	216.549	1.450.878		1.888.789	69,3	9.0	78,5	7.7			
въ уѣздѣ	**68.709**	**4.493.645**	**622.846**	**3.870.799**	25,30	**5.282.037**	**65,4**	**9.1**	**76.9**	**7.2**			
Въ губерніи	**837.246**	**50.288.012**	**7.402.118**	**42.885.894**	**18,83**	**63.372.337**	**60,0**	**8.8**	**75,3**	**6,8**			
кр. надѣльн.	614.740	34.581 049	5 476.484	29.104.565		45.272.203	56,2	8,9	73.6	6,3			
владѣльч.	222.506	15.706.963	1.925.634	13.781.329		18.100.134	70,6	8,6	81,3	8,2			

Посѣвная площадь 1899 г. въ десят. L'aire cultivée en 1899 en dessiatines.	Собрано. Récolte.	Посѣяно. Ensemencement.	Остатокъ за посѣвомъ. Produit net. Весь. Absolu.	Остатокъ за посѣвомъ. Produit net. На 1 душу сельскаго населенія об. п. Par habitant.	Собрано соломы. Récolte de la paille.	На казенную десятину. Par dessiatine. Собрано. Récolte.	Посѣяно. Ensemencement.	Соломы. Paille.	Урожай самъ. Rendement à.	Вѣсъ четверти. Poids d'une tchetverte en pouds.	Населеніе къ 1899 г. безъ городского (приблизительно). Population rurale en 1899 (approximativement).	№ уѣздовъ.
	Пудовъ. Pouds.									Пуд.		
13.	14.	15.	16.	17.	18.	19.	20.	21.	22.	23.	24.	1.
420	33.474	4.116	29.358		36.666	79,7	9,8	87,3	8,1	9,8		
5.849	511.203	56.735	454.468		643.390	87,4	9,7	110.0	9,0	9,8		
6.269	**544.677**	**60.851**	**483.826**	2,72	**680.056**	**86,9**	**9,7**	**108.5**	**8,9**	**9,8**	177.600	1
4.438	157.549	41.273	116.276		263.173	35,5	9,3	59.3	3,8	9,1		
5.497	334.767	48.374	286.393		403.480	60,9	8,8	73,4	6,9	9,8		
9.935	**492.316**	**89.647**	**402.669**	2,48	**666.653**	**49,6**	**9,0**	**67,1**	**5.5**	**9,6**	162.100	2
4 193	218.455	39.834	178.621		324.119	52,1	9,5	77,3	5,5	9,4		
4.550	399.490	43.225	356.265		407.225	87,8	9,5	89.5	9,2	10,0		
8.743	**617.945**	**83.059**	**534.886**	3,04	**731.344**	**70.7**	**9,5**	**83.6**	**7.4**	**9,8**	176.000	3
—	—	—	—		---	—	—	—	—	—		
1.215	113.117	9.963	103.154		136.202	93,1	8,2	112,1	11,4	9,7		
1.215	**113.117**	**9.963**	**103.154**	0,83	**136.202**	**93,1**	**8,2**	**112,1**	**11,4**	**9,7**	125.000	4
1.431	45.935	13.738	32.197		65.254	32,1	9,6	45,6	3,3	9,2		
2.037	81.480	18.944	62.536		101.443	40,0	9,3	49,8	4,3	9,3		
3.468	**127.415**	**32.682**	**94.733**	0,62	**166.697**	**36,7**	**9,4**	**48,1**	**3,9**	**9.3**	152.700	5
130	9.269	1.235	8.034		8.775	71,3	9,5	67,5	7,5	9,5		
3.641	339.341	34.590	304.751		337.885	93,2	9,5	92,8	9,8	9,8		
3.771	**348.610**	**35.825**	**312.785**	2,39	**346.660**	**92.4**	**9.5**	**91,9**	**9,7**	**9,8**	130.700	6
4.633	112.119	46.330	65.789		171.421	24,2	10,0	37,0	2,4	9,5		
6.272	272.832	63.347	209.485		297.920	43,5	10,1	47,5	4,3	9,5		
10.905	**384.951**	**109.677**	**275.274**	1,71	**469.341**	**35,3**	**10.1**	**43.0**	**3,5**	**9,5**	161.200	7
475	42.845	4.750	38.095		47.120	90,2	10,0	99,2	9,0	9,5		
3.515	389.111	32.690	356.421		382.432	110,7	9,3	108,8	11,9	10,0		
3.990	**431.956**	**37.440**	**394.516**	2,22	**429.552**	**108.3**	**9,4**	**107.6**	**11,5**	**9,9**	177.900	8
—	—	—	—		—	—	—	—	—	—		
1 731	204.258	16.098	188.160		184.698	118,0	9,3	106,7	12,7	9,9		
1.731	**204.258**	**16.098**	**188.160**	1,17	**184.698**	**118,0**	**9 3**	**106,7**	**12,7**	**9,9**	161.200	9
158	12.245	1.469	10.776		13.951	77,5	9,3	88,3	8,3	10,0		
3.653	359.090	32.877	326.213		358.359	98,3	9,0	98,1	10,9	9,7		
3.811	**371.335**	**34.346**	**336.989**	2,09	**372.310**	**97,4**	**9,0**	**97.7**	**10,8**	**9.7**	161.400	10
4.909	238.577	49.090	189.487		288.649	48,6	10,0	58,8	4,9	10,0		
6.193	254.532	59.453	195.079		333.803	41.1	9,6	53.9	4,3	10,0		
11.102	**493.109**	**108.543**	**384.566**	2,82	**622.452**	**44,4**	**9.8**	**56,1**	**4,5**	**10.0**	136.200	11
1.351	106.324	13.240	93.084		127.534	78,7	9,8	94,4	8,0	9,6		
2.901	330.714	27.850	302.864		299.383	114.0	9,6	103,2	11,9	9,9		
4.252	**437.038**	**41.090**	**395.948**	2.89	**426.917**	**102.8**	**9.7**	**100,4**	**10.6**	**9,8**	136.800	12
4.901	351.892	49.010	302.882		425.897	71,8	10.0	86,9	7,2	10,0		
8,520	652.632	80.940	571.692		691 824	76,6	9,5	81,2	8,1	10,0		
13.421	**1.004.524**	**129.950**	**874.574**	6,26	**1.117.721**	**74,8**	**9,7**	**83,3**	**7,7**	**10.0**	139.700	13
68	5.195	734	4.461		5.855	76,4	10,8	86,1	7,1	10,0		
2.135	188.948	21.137	167.811		178.273	88,5	9,9	83,5	8,9	10,0		
2.203	**194.143**	**21.871**	**172.272**	1,37	**184.128**	**88,1**	**9.9**	**83.6**	**8.9**	**10.0**	125.800	14
2.939	243.643	29.684	213.959		286.259	82,9	10,1	97,4	8,2	10,0		
5.044	416.130	49.936	366.194		442.863	82,5	9,9	87,8	8,3	9,9		
7.983	**659 773**	**79.620**	**580.153**	3,79	**729.122**	**82,6**	**10,0**	**91.3**	**8,3**	**9,9**	153.000	15
92.799	**6.425.167**	**890.662**	**5.534.505**	**2.43**	**7.263.853**	**69,0**	**9,6**	**78,3**	**7,2**	**9,8**	**2.277.300**	
30.046	1.577.522	294.503	1.283.019		2.064.673	52,5	9,8	68,7	5,4	9,7		
62.753	4.847.645	596.159	4.251.486		5.199.180	77,2	9,5	82,9	8,1	9,9		

Озимая рожь. Seigle d'hiver.

Озимая пшеница. Froment d'hiver.

УѢЗДЫ. DISTRICTS.	Посѣвная площадь 1899 г. въ десят. L'aire cultivée en 1899 en dessiatines.	Собрано. Récolte.	Посѣяно. Ensemencement.	Остатокъ за посѣвомъ. Produit net. Весь. Absolu.	Остатокъ за посѣвомъ. На 1 душу сельскаго населенія об. п. Par habitant.	Собрано соломы. Récolte de la paille.	На казенную десят. Par dessiatine. Собрано. Récolte.	Посѣяно. Ensemencement.	Соломы. Paille.	Урожай самъ. Rendement à.	Вѣсъ четверти. Poids d'une tchetverte en poudes.	Населеніе къ 1899 г. безъ городскаго (приблизительно). Population rurale en 1899 (approximativement).	№ № уѣздовъ.
	Посѣвная площадь 1899 г. въ десят. L'aire cultivée en 1899 en dessiatines.	Собрано. Récolte.	Посѣяно. Ensemencement.	Остатокъ за посѣвомъ. Produit net. Весь. Absolu.	Остатокъ за посѣвомъ. На 1 душу сельскаго населенія об. п. Par habitant.	Собрано соломы. Récolte de la paille.	На казенную десятину. Par dessiatine. Собрано. Récolte.	Посѣяно. Ensemencement.	Соломы. Paille.	Урожай самъ. Rendement à.	Вѣсъ четверти. Poids d'une tchetverte en poudes.	Населеніе къ 1899 г. безъ городскаго (приблизительно). Population rurale en 1899 (approximativement).	№ № уѣздовъ.
	Пудовъ. Poudes.										Пуд.		
1.	2.	3.	4.	5.	6.	7.	8.	9.	10.	11.	12.		
	13.	14.	15.	16.	17.	18.	19.	20.	21.	22.	23.	24.	1.
ОРЛОВСКАЯ.													
1. Орловскій. кр. надѣльн.	37.821	2.416.312	366.864	2.049.448		2.938.692	63,9	9,7	77,7	6,6			
владѣльч.	16.810	1.085.926	158.014	927.912		1.549.882	64,6	9,4	92,2	6,9			
	1.971	203.801	20.104	183.697		196.706	103,4	10,2	99,8	10.1	9,9		
въ уѣздѣ	**54.631**	**3.502.238**	**524.878**	**2.977.360**	**20,31**	**4.488.574**	**64,1**	**9,6**	**82,2**	**6,7**			
	1.971	**203.801**	**20.104**	**183.697**	**1,25**	**196.706**	**103,4**	**10.2**	**99,8**	**10.1**	**9.9**	**146.600**	**1**
2. Болховскій. кр. надѣльн.	27.744	1.720.128	249.470	1.470.658		1.847.750	62,0	9,1	66,6	6,8			
владѣльч.	21.422	1.767.315	197.082	1.570.233		1.673.058	82,5	9,2	78,1	9,9			
	35	3.332	357	2.975		3.514	95,2	10,2	100,4	9,3	9,5		
	364	38.184	3.749	34.435		34.325	104,9	10,3	94,3	10,2	9,4		
въ уѣздѣ	**49.166**	**3.487.443**	**446.552**	**3.040.891**	**24,90**	**3.520.808**	**70,9**	**9,1**	**71.6**	**7,8**			
	399	**41.516**	**4.106**	**37.410**	**0,31**	**37.839**	**104,1**	**10.3**	**94,8**	**10.1**	**9.4**	**122.100**	**2**
3. Брянскій. кр. надѣльн.	32.065	994.015	302.231	691.784		1.458.958	31,0	9,4	45,5	3,3			
владѣльч.	13.188	540.708	121.330	419.378		726.659	41,0	9,2	55,1	4,5			
	48	3.802	490	3.312		4.819	79,2	10,2	100,4	7,8	9,9		
	10	942	101	841		881	94,2	10,1	88,1	9,3	9.7		
въ уѣздѣ	**45.253**	**1.534.723**	**423.561**	**1.111.162**	**5,82**	**2.185.617**	**33,5**	**9.4**	**48,3**	**3.6**			
	58	**4.744**	**591**	**4.153**	**0,02**	**5.700**	**81,8**	**10,2**	**98,3**	**8.0**	**9,9**	**191.000**	**3**
4. Дмитровскій. кр. надѣльн.	24.850	1.354.325	211.225	1.143.100		1.160.495	54,5	8,5	46,7	6,4			
владѣльч.	17.104	1.118.602	147.094	971.508		1.094.656	65,4	8,6	64,0	7,6			
	—	—	—	—		—	—	—	—	—	—		
	670	64.186	6.700	57.486		50.786	95,8	10,0	75,8	9,6	10,0		
въ уѣздѣ	**41.954**	**2.472.927**	**358.319**	**2.114.608**	**19,80**	**2.255.151**	**58,9**	**8,5**	**53.8**	**6.9**			
	670	**64.186**	**6.700**	**57.486**	**0,54**	**50.786**	**95,8**	**10,0**	**75,8**	**9,6**	**10.0**	**106.800**	**4**
5. Елецкій. кр. надѣльн.	69.973	4.065.431	650.749	3.414.682		6.759.392	58,1	9,3	96,6	6,2			
владѣльч.	32.732	2.327.245	288.042	2.039.203		3.188.097	71,1	8,8	97,4	8,1			
	1.633	114.473	16.330	98.143		207.064	70,1	10,0	126,8	7,0	9,9		
	7.502	528.891	72.019	456.872		792.211	70,5	9,6	105,6	7,3	9,8		
въ уѣздѣ	**102.705**	**6.392.676**	**938.791**	**5.453.885**	**21,14**	**9.947.489**	**62.2**	**9,1**	**96,9**	**6.8**			
	9.135	**643.364**	**88.349**	**555.015**	**2,15**	**999.275**	**70,4**	**9.7**	**109,4**	**7.3**	**9.8**	**257.900**	**5**
6. Карачевскій. кр. надѣльн.	23.814	964.467	195.275	769.192		1.188.319	40,5	8,2	49,9	4,9			
владѣльч.	14.477	1.006.152	124.502	881.650		942.453	69,5	8,6	65,1	8,1			
	—	—	—	—		—	—	—	—	—	—		
	234	17.737	2.293	15.444		14.040	75,8	9,8	60,0	7,7	9,5		
въ уѣздѣ	**38.291**	**1.970.619**	**319.777**	**1.650.842**	**13,12**	**2.130.772**	**51.5**	**8.4**	**55,9**	**6,2**			
	234	**17.737**	**2.293**	**15.444**	**0,12**	**14.040**	**75,8**	**9,8**	**60,0**	**7,7**	**9,5**	**125.800**	**6**
7. Кромскій. кр. надѣльн.	26.127	1.742.670	256.045	1.486.625		1.737.446	66,7	9,8	66,5	6,8			
владѣльч.	10.270	801.060	98.592	702.468		800.033	78,0	9,6	77,9	8,1			
	—	—	—	—		—	—	—	—	—	—		
	645	59.727	7.289	52.438		43.215	92,6	11,3	67,0	8,2	9,9		
въ уѣздѣ	**36.397**	**2.543.730**	**354.637**	**2.189.093**	**19,86**	**2.537.479**	**69,9**	**9,7**	**69,7**	**7.2**			
	645	**59.727**	**7.289**	**52.438**	**0,48**	**43.215**	**92,6**	**11,3**	**67,0**	**8.2**	**9,9**	**110.200**	**7**
8. Ливенскій. кр. надѣльн.	83.562	5.966.327	768.770	5.197.557		8.565.105	71,4	9,2	102,5	7,8			
владѣльч.	32.072	2.549.724	295.062	2.254.662		3.479.812	79,5	9,2	108,5	8,6			
	7.374	585.496	77.427	508.069		730.026	79,4	10,5	99,0	7,6	10,0		
	9.317	866.481	93.170	773.311		1.100.338	93,0	10,0	118,1	9,3	9,9		
въ уѣздѣ	**115.634**	**8.516.051**	**1.063 832**	**7.452.219**	**26,36**	**12.044.917**	**73.6**	**9.2**	**104,2**	**8,1**			
	16.691	**1.451.977**	**170.597**	**1.281.380**	**4,53**	**1.830.364**	**87.0**	**10.2**	**109,7**	**8.5**	**9,9**	**282.700**	**8**
9. Малоархангел. кр. надѣльн.	49.945	3.176.502	454.500	2.722.002		4.824.687	63,6	9,1	96,6	7,0			
владѣльч.	28.346	2.321.537	260.783	2.060.754		2.729.720	81,9	9,2	96,3	8.9			
	2.021	184.315	20.816	163.499		238.680	91,2	10,3	118,1	8,9	10,0		
	3.975	392.333	40.545	351.788		412.208	98,7	10,2	103,7	9,7	10,0		
въ уѣздѣ	**78.291**	**5.498.039**	**715.283**	**4.782.756**	**27,27**	**7.554.407**	**70.2**	**9,1**	**96,5**	**7.7**			
	5.996	**576.648**	**61.361**	**515.287**	**2,94**	**650.888**	**96,2**	**10,2**	**108.6**	**9,4**	**10,0**	**175.400**	**9**
10. Мценскій. кр. надѣльн.	23.205	1.622.030	215.807	1.406.223		1.958.502	69,9	9,3	84,4	7,5			
владѣльч.	26.365	2.446.672	245.195	2.201.477		2.567.951	92,8	9,3	97,4	10,0			
	4	240	40	200		230	60,0	10,0	57,6	6,0	10,0		
	1.555	183.179	15.706	167.473		193.131	117,8	10,1	124,2	11,7	9,9		
въ уѣздѣ	**49.570**	**4.068.702**	**461.002**	**3.607.700**	**36,40**	**4.526.453**	**82,1**	**9,3**	**91.3**	**8,8**			
	1.559	**183.419**	**15.746**	**167.673**	**1,69**	**193.361**	**117,7**	**10,1**	**124,0**	**11.6**	**9,9**	**99.100**	**10**
11. Сѣвскій. кр. надѣльн.	42.460	2.118.754	301.466	1.817.288		2.114.508	49,9	7,1	49,8	7,0			
владѣльч.	12.575	891.568	96.828	794.740		881.508	70,9	7,7	70,1	9,2			
	—	—	—	—		—	—	—	—	—	—		
	426	51.714	3.919	47.795		37.019	121,4	9,2	86,9	13,2	9,5		
въ уѣздѣ	**55.035**	**3.010.322**	**398.294**	**2.612.028**	**17,05**	**2.996.016**	**54,7**	**7,2**	**54,4**	**7,6**			
	426	**51.714**	**3.919**	**47.795**	**0,31**	**37.019**	**121,4**	**9,2**	**86,9**	**13,2**	**9,5**	**158.200**	**11**
12. Трубчевскій. кр. надѣльн.	32.343	1.025.273	229.635	795.638		1.122.302	31,7	7,1	34,7	4,3			
владѣльч.	12.107	506.073	85.960	420.113		400.742	41,8	7,1	33,1	5,9			
	—	—	—	—		—	—	—	—	—	—		
	13	806	137	669		442	62,0	10,5	34,0	5,9	9,3		
въ уѣздѣ	**44.450**	**1.531.346**	**315.595**	**1.215.751**	**9,22**	**1.523.044**	**34,5**	**7,1**	**34,3**	**4,9**			
	13	**806**	**137**	**669**	**0,01**	**442**	**62,0**	**10,5**	**34,0**	**5,9**	**9,3**	**131.800**	**12**
Въ губерніи	**711.377**	**44.528.816**	**6.320.521**	**38.208.295**	**20,08**	**55.710.727**	**62,6**	**8,9**	**78,3**	**7.0**			
	37.797	**3.299.639**	**381.192**	**2.918.447**	**1,53**	**4.059.635**	**87,3**	**10,1**	**107,4**	**8.7**	**9,9**	**1.902.600**	
кр. надѣльн.	473.909	27.166.234	4.202.037	22.964.197		35.676.156	57,5	8,9	75,3	6,5			
	11.115	891.658	115.460	776.198		1.184.333	80,2	10,4	106,6	7,7	10,0		
владѣльч.	237.468	17.362.582	2.118.484	15.244.098		20.034.571	73,1	8,9	84,4	8,2			
	26.682	2.407.981	265.732	2.142.249		2.875.302	90,2	10,0	107,8	9,0	9,9		

Озимая рожь. Seigle d'hiver.

Озимая пшеница. Froment d'hiver.

УѢЗДЫ. DISTRICTS.	Посѣвная площадь 1899 г. въ десят. L'aire cultivée en 1899 en dessiatines.	Собрано. Récolte.	Посѣяно. Ensemencement.	Остатокъ за посѣвомъ. Produit net. Весь. Absolu.	На 1 душу сельскаго населенія об. п. Par habitant.	Собрано соломы. Récolte de la paille.	На казенную десят. Par dessiatine. Собрано. Récolte.	Посѣяно. Ensemencement.	Соломы. Paille.	Урожай сам. Rendement à.	Вѣсъ четверти. Poids d'une tchetverte en pouds.
	Пудовъ. Pouds.										Пуд.
1.	2.	3.	4.	5.	6.	7.	8.	9.	10.	11.	
ЧЕРНИГОВСКАЯ.											
1. Черниговскій. кр. надѣльн.	30.640	1.207.216	229.800	977.416		1.489.104	39,4	7,5	48,6	5,3	
владѣльч.	16.706	781.841	130.307	651.534		890.430	46,8	7,8	53,3	6,0	
въ уѣздѣ	**47.346**	**1.989.057**	**360.107**	**1.628.950**	**12,47**	**2.379.534**	**42,0**	**7,6**	**50,3**	**5,5**	
2. Борзненскій. кр. надѣльн.	38.619	2.290.107	339.847	1.950.260		2.741.949	59,3	8,8	71,0	6,7	
владѣльч.	9.107	601.973	80.142	521.831		632.026	66,1	8,8	69,4	7,5	
въ уѣздѣ	**47.726**	**2.892.080**	**419.989**	**2.472.091**	**17,77**	**3.373.975**	**60,6**	**8,8**	**70,7**	**6,9**	
3. Глуховскій. кр. надѣльн.	28.852	1.552.238	207.734	1.344.504		2.074.509	53,8	7,2	71,9	7,5	
владѣльч.	18.323	1.156.181	137.423	1.018.758		1.421.865	63,1	7,5	77,6	8,4	
въ уѣздѣ	**47.175**	**2.708.419**	**345.157**	**2.363.262**	**17,85**	**3.496.374**	**57,4**	**7,3**	**74,1**	**7,8**	
4. Городнянскій. кр. надѣльн.	33.620	1.183.424	255.512	927.912		1.580.140	35,2	7,6	47,0	4,6	
владѣльч.	16.962	527.518	130.607	396.911		770.075	31,1	7,7	45,4	4,0	
въ уѣздѣ	**50.582**	**1.710.942**	**386.119**	**1.324.823**	**8,48**	**2.350.215**	**33,8**	**7,6**	**46,5**	**4,4**	
5. Козелецкій. кр. надѣльн.	27.308	1.507.402	215.733	1.291.669		1.859.675	55,2	7,9	68,1	7,0	
владѣльч.	15.636	985.068	121.961	863.107		1.174.264	63,0	7,8	75,1	8,1	
въ уѣздѣ	**42.944**	**2.492.470**	**337.694**	**2.154.776**	**16,01**	**3.033.939**	**58,0**	**7,9**	**70.6**	**7,4**	
6. Коношопский. кр. надѣльн.	29.349	1.752.135	258.271	1.493.864		2.286.287	59,7	8,8	77,9	6,8	
владѣльч.	21.962	1.495.612	186.677	1.308.935		1.642.758	68,1	8,5	74,8	8,0	
въ уѣздѣ	**51.311**	**3.247.747**	**444.948**	**2.802.799**	**19,55**	**3.929.045**	**63,3**	**8,7**	**76,6**	**7,3**	
7. Кролевецкій. кр. надѣльн.	19.027	953.253	142.703	810.550		1.149.231	50,1	7,5	60,4	6,7	
владѣльч.	17.714	894.557	138.169	756.388		869.757	50,5	7,8	49,1	6,5	
въ уѣздѣ	**36.741**	**1.847.810**	**280.872**	**1.566.938**	**13,05**	**2.018.988**	**50,3**	**7,6**	**55,0**	**6,6**	
8. Мглинскій. кр. надѣльн.	35.415	1.296.189	301.028	995.161		1.841.580	36,6	8,5	52,0	4,3	
владѣльч.	15.492	735.870	133.231	602.639		707.984	47,5	8,6	45,7	5,5	
въ уѣздѣ	**50.907**	**2.032.059**	**434.259**	**1.597.800**	**11,59**	**2.549.564**	**39,9**	**8,5**	**50,1**	**4,7**	
9. Новгород.Сѣвер. кр. надѣльн.	31.361	928.286	194.438	733.848		1.461.423	29,6	6,2	46,6	4,8	
владѣльч.	19.305	619.691	123.552	496.139		795.366	32,1	6,4	41,2	5,0	
въ уѣздѣ	**50.666**	**1.547.977**	**317.990**	**1.229.987**	**8,44**	**2.256.789**	**30,6**	**6,3**	**44,5**	**4,9**	
10. Новозыбковск. кр. надѣльн.	40.315	1.076.411	270.111	806.300		1.128.820	26,7	6,7	28,0	4,0	
владѣльч.	12.315	477.822	87.437	390.385		596.046	38,8	7,1	48,4	5,5	
въ уѣздѣ	**52.630**	**1.554.233**	**357.548**	**1.196.685**	**7,39**	**1.724.866**	**29,5**	**6,8**	**32,8**	**4,3**	
11. Нѣжинскій. кр. надѣльн.	27.349	1.706.578	240.671	1.465.907		2.289.111	62,4	8,8	83,7	7,1	
владѣльч.	8.939	763.391	74.194	689.197		631.987	85,4	8,3	70,7	10,3	
въ уѣздѣ	**36.288**	**2.469.969**	**314.865**	**2.155.104**	**15,28**	**2.921.098**	**68,1**	**8,7**	**80.5**	**7,8**	
12. Остерскій. кр. надѣльн.	24.323	938.868	172.693	766.175		1.133.452	38,6	7,1	46,6	5,4	
владѣльч.	9.026	379.092	64.987	314.105		591.203	42,0	7,2	65,5	5,8	
въ уѣздѣ	**33.349**	**1.317.960**	**237.680**	**1.080.280**	**7,01**	**1.724.655**	**39,5**	**7,1**	**51,7**	**5.5**	
13. Сосницкій. кр. надѣльн.	25.745	1.101.886	180.215	921.671		1.745.511	42,8	7,0	67,8	6,1	
владѣльч.	33.210	1.524.339	245.754	1.278.585		2.185.218	45,9	7,4	65,8	6,2	
въ уѣздѣ	**58.955**	**2.626.225**	**425.969**	**2.200.256**	**12,91**	**3.930.729**	**44,5**	**7.2**	**66,7**	**6,2**	
14. Стародубскій. кр. надѣльн.	25.957	939.643	173.912	765.731		973.388	36,2	6,7	37,5	5,4	
владѣльч.	38.288	1.274.990	275.674	999.316		1.650.213	33,3	7,2	43,1	4,6	
въ уѣздѣ	**64.245**	**2.214.633**	**449.586**	**1.765.047**	**13,22**	**2.623.601**	**34,5**	**7,0**	**40,8**	**4,9**	
15. Сураж-скій. кр. надѣльн.	43.576	1.359.571	348.608	1.010.963		2.052.430	31,2	8,0	47,1	3,9	
владѣльч.	3.964	129.226	33.694	95.532		260.435	32,6	8,5	65,7	3,8	
въ уѣздѣ	**47.540**	**1.488.797**	**382.302**	**1.106.495**	**5,76**	**2.312.865**	**31,3**	**8.0**	**48.7**	**3.9**	
Въ губерніи	**718.405**	**32.140.378**	**5.495.085**	**26.645.293**	**12,15**	**40.626.237**	**44.7**	**7,7**	**56,6**	**5.8**	
кр. надѣльн.	461.456	19.793.207	3.531.276	16.261.931		25.806.610	42,9	7,7	55,9	5,6	
владѣльч.	256.949	12.347.171	1.963.809	10.383.362		14.819.627	48,1	7,6	57,7	6,3	

Посѣвная площадь 1899 г. въ десят. L'aire cultivée en 1899 en dessiatines.	Собрано. Récolte.	Посѣяно. Ensemencement.	Остатокъ за посѣвомъ. Produit net. Весь. Absolu.	На 1 душу сельскаго населенія об. п. Par habitant.	Собрано соломы. Récolte de la paille.	На казенную десятину. Par dessiatine. Собрано. Récolte.	Посѣяно. Ensemencement.	Соломы. Paille.	Урожай сам. Rendement à.	Вѣсъ четверти. Poids d'une tchetverte en pouds.	Населеніе къ 1899 г. безъ городскаго (приблизительно). Population rurale en 1899 (approximativement).	№ № уѣздовъ.
Пудовъ. Pouds.										Пуд.		
13.	14.	15.	16.	17.	18.	19.	20.	21.	22.	23.	24.	1.
—	—	—	—		—	—	—	—	—	—		
31	2.976	248	2.728		3.720	96,0	8,0	120,0	12,0	9,3		
31	**2.976**	**248**	**2.728**	**0,02**	**3.720**	**96,0**	**8,8**	**120,0**	**12.0**	**9,3**	130.600	1
403	32.764	3.426	29.338		39.534	81,3	8,5	98,1	9,6	8,0		
454	40.497	3.814	36.683		37.864	89,2	8,4	83,4	10,6	8,6		
857	**73.261**	**7.240**	**66.021**	**0,47**	**77.398**	**85,5**	**8,4**	**90,3**	**10,1**	**8.3**	139.100	2
76	5.799	608	5.191		5.601	76,3	8,0	73,7	9,5	8,5		
2.278	230.306	20.730	209.576		241.924	101,1	9,1	106,2	11,1	10,0		
2.354	**236.105**	**21.338**	**214.767**	**1,62**	**247.525**	**100,3**	**9,1**	**105,2**	**11,1**	**10,0**	132.400	3
—	—	—	—		—	—	—	—	—	—		
—	—	—	—		—	—	—	—	—	—		
—	—	—	—	—	—	—	—	—	—	—	156.300	4
475	30.923	3.753	27.170		38.523	65,1	7,9	81,1	8,2	8,7		
346	29.168	2.768	26.400		32.870	84,3	8,0	95,0	10,5	9,6		
821	**60.091**	**6.521**	**53.570**	**0,40**	**71.393**	**73,2**	**7,9**	**87,0**	**9,2**	**9,1**	124.600	5
—	—	—	—		—	—	—	—	—	—		
242	22.724	2.226	20.498		21.877	93,9	9,2	90,4	10,2	9,3		
242	**22.724**	**2.226**	**20.498**	**0,14**	**21.877**	**93.9**	**9,2**	**90.4**	**10,2**	**9,3**	143.400	6
28	1.940	224	1.716		1.422	69,3	8,0	50.8	8,7	9.0		
124	10.280	1.091	9.189		13.218	82,9	8,8	106,6	9,4	9,3		
152	**12.220**	**1.315**	**10.905**	**0,09**	**14.640**	**80,4**	**8,7**	**96,4**	**9,3**	**9,3**	120.100	7
6	408	48	360		320	68,0	8,0	53,3	8,5	9,0		
11	352	66	286		396	32,0	6,0	36,0	5,3	9,0		
17	**760**	**114**	**646**	**0,00**	**716**	**44.7**	**6,7**	**42,1**	**6,7**	**9,0**	137.900	8
—	—	—	—		—	—	—	—	—	—		
9	270	59	211		810	30,0	6,5	90,0	4,6	9,3		
9	**270**	**59**	**211**	**0,00**	**810**	**30,0**	**6,5**	**90,0**	**4,6**	**9,3**	145.800	9
—	—	—	—		—	—	—	—	—	—		
—	—	—	—		—	—	—	—	—	—		
—	—	—	—	—	—	—	—	—	—	—	162.000	10
127	5.994	1.029	4.965		9.843	47,2	8,1	77.5	5,8	8,0		
767	64.198	6.520	57.678		64.198	83,7	8,5	83,7	9,8	8,9		
894	**70.192**	**7.549**	**62.643**	**0,44**	**74.041**	**78,4**	**8,4**	**82,8**	**9,3**	**8.8**	141.000	11
26	936	169	767		1.274	36,0	6,5	49,0	5,5	9,5		
201	14.834	1.467	13.367		17.346	73,8	7,3	86,3	10,1	9,5		
227	**15.770**	**1.636**	**14.134**	**0,09**	**18.620**	**69.5**	**7.2**	**82,6**	**9,6**	**9,5**	154.100	12
18	1.728	144	1.584		720	96,0	8,0	40,0	12,0	10,0		
2	129	17	112		214	64,7	8,6	107,0	7,6	10,0		
20	**1.857**	**161**	**1.696**	**0,01**	**934**	**92,9**	**8,1**	**46,7**	**11,5**	**10,0**	170.400	13
—	—	—	—		—	—	—	—	—	—		
—	—	—	—		—	—	—	—	—	—		
—	—	—	—	—	—	—	—	—	—	—	133.500	14
—	—	—	—		—	—	—	—	—	—		
1	60	8	52		105	60,0	8,0	105,0	7,5	8,0		
1	**60**	**8**	**52**	**0,00**	**105**	**60.0**	**8.0**	**105,0**	**7,5**	**8,0**	192.100	15
5.625	496.286	48.415	447.871	**0,20**	531.779	**88.2**	**8,6**	**94,5**	**10.3**	**9,3**	**2.193.300**	
1.159	80.492	9.401	71.091		97.237	69.4	8,1	83.9	8,6	8,4		
4.466	415.794	39.014	376.780		434.542	93,1	8,7	97,3	10,7	9,6		

Озимая рожь. Seigle d'hiver.

Озимая пшеница. Froment d'hiver.

УѢЗДЫ. DISTRICTS.	Посѣвная площадь 1899 г. въ десят. L'aire cultivée en 1899 en dessiatines.	Собрано. Récolte.	Посѣяно. Ensemencement.	Остатокъ за посѣвомъ. Produit net. Весъ. Absolu.	Остатокъ за посѣвомъ. На 1 душу сельскаго населенія об. п. Par habitant.	Собрано соломы. Récolte de la paille.	На казенную десят. Par dessiatine. Собрано. Récolte.	Посѣяно. Ensemencement.	Соломы. Paille.	Урожай самъ. Rendement à.	Вѣсъ четверти. Poids d'une tchetverte. Пуд.
		Пудовъ. Poud s.									
1.	2.	3.	4.	5.	6.	7.	8.	9.	10.	11.	12.
ВОРОНЕЖСКАЯ.											
1. Воронежскій. кр. надѣльн.	68.510	4.631.276	609.739	4.021.537		5.213.611	67,6	8,9	76,1	7,6	
1. Воронежскій. владѣльч.	17.453	1.555.062	155.332	1.399.730		1.717.375	89,1	8,9	98,4	10,0	
1. Воронежскій. **въ уѣздѣ**	**85.963**	**6.186.338**	**765.071**	**5.421.267**	27,55	**6.930.986**	**72,0**	**8,9**	**80,6**	**8,1**	
2. Бирюченскій. кр. надѣльн.	32.150	938.780	276.490	662.290		1.475.685	29,2	8,6	45,9	3,4	
2. Бирюченскій. владѣльч.	7.734	286.158	66.512	219.646		398.301	37,5	8,6	51,5	4,3	
2. Бирюченскій. **въ уѣздѣ**	**39.884**	**1.224.938**	**343.002**	**881.936**	4,47	**1.873.986**	**30,7**	**8,6**	**47,0**	**3,6**	
3. Бобровскій. кр. надѣльн.	74.331	4.705.152	654.113	4.051.039		5.173.438	63,3	8,8	69,6	7,2	
3. Бобровскій. владѣльч.	24.623	2.001.850	199.446	1.802.404		1.972.302	81,3	8,1	80,1	10,0	
3. Бобровскій. **въ уѣздѣ**	**98.954**	**6.707.002**	**853.559**	**5.853.443**	19,86	**7.145.740**	**67,8**	**8,6**	**72,2**	**7,9**	
4. Богучарскій. кр. надѣльн.	79.479	2.559.224	572.249	1.986.975		2.988.410	32,2	7,2	37,6	4,5	
4. Богучарскій. владѣльч.	4.950	187.110	36.630	150.480		209.880	37,8	7,4	42,4	5,1	
4. Богучарскій. **въ уѣздѣ**	**84.429**	**2.746.334**	**608.879**	**2.137.455**	6,70	**3.198.290**	**32,5**	**7,2**	**37,9**	**4,5**	
5. Валуйскій. кр. надѣльн.	18.414	255.955	145.471	110.484		399.584	13,9	7,9	21,7	1,8	
5. Валуйскій. владѣльч.	6.919	141.148	53.968	87.180		235.246	20,4	7,8	34,0	2,6	
5. Валуйскій. **въ уѣздѣ**	**25.333**	**397.103**	**199.439**	**197.664**	1,04	**634.830**	**15,7**	**7,9**	**25,1**	**2,0**	
6. Задонскій. кр. надѣльн.	35.516	1.775.800	319.644	1.456.156		2.546.497	50,0	9,0	71,7	5,6	
6. Задонскій. владѣльч.	11.939	851.251	103.869	747.382		1.087.643	71,3	8,7	91,1	8,2	
6. Задонскій. **въ уѣздѣ**	**47.455**	**2.627.051**	**423.513**	**2.203.538**	18,17	**3.634.140**	**55,4**	**8,9**	**76,6**	**6,2**	
7. Землянскій. кр. надѣльн.	61.508	3.844.250	559.723	3.284.527		5.363.498	62,5	9,1	87,2	6,9	
7. Землянскій. владѣльч.	26.333	2.214.605	234.364	1.980.241		3.307.425	84,1	8,9	125,6	9,4	
7. Землянскій. **въ уѣздѣ**	**87.841**	**6.058.855**	**794.087**	**5.264.768**	25,57	**8.670.923**	**69,0**	**9,0**	**98,7**	**7,6**	
8. Коротоякскій. кр. надѣльн.	55.537	3.148.948	494.279	2.654.669		4.492.943	56,7	8,9	80,9	6,4	
8. Коротоякскій. владѣльч.	4.546	245.484	40.005	205.479		290.489	54,0	8,8	63,9	6,1	
8. Коротоякскій. **въ уѣздѣ**	**60.083**	**3.394.432**	**534.284**	**2.860.148**	18,49	**4.783.432**	**56,5**	**8,9**	**79,6**	**6,4**	
9. Нижнедевицкій. кр. надѣльн.	61.800	3.157.980	550.020	2.607.960		5.240.640	51,1	8,9	84,8	5,7	
9. Нижнедевицкій. владѣльч.	8.340	486.222	74.226	411.996		665.532	58,3	8,9	79,8	6,6	
9. Нижнедевицкій. **въ уѣздѣ**	**70.140**	**3.644.202**	**624.246**	**3.019.956**	17,47	**5.906.172**	**52,0**	**8,9**	**84,2**	**5,8**	
10. Новохоперск. кр. надѣльн.	65.048	4.559.865	546.403	4.013.462		4.807.047	70,1	8,4	73,9	8,3	
10. Новохоперск. владѣльч.	14.944	1.185.059	127.024	1.058.035		775.594	79,3	8,5	51,9	9,3	
10. Новохоперск. **въ уѣздѣ**	**79.992**	**5.744.924**	**673.427**	**5.071.497**	25,86	**5.582.641**	**71,8**	**8,4**	**69,8**	**8,5**	
11. Острогожскій. кр. надѣльн.	55.812	1.713.428	463.240	1.250.188		2.494.796	30,7	8,3	44,7	3,7	
11. Острогожскій. владѣльч.	8.316	417.463	69.854	347.609		420.790	50,2	8,4	50,6	6,0	
11. Острогожскій. **въ уѣздѣ**	**64.128**	**2.130.891**	**533.094**	**1.597.797**	6,09	**2.915.586**	**33,2**	**8,3**	**45,5**	**4,0**	
12. Павловскій. кр. надѣльн.	47.836	2.166.971	420.957	1.746.014		2.190.889	45,3	8,8	45,8	5,1	
12. Павловскій. владѣльч.	5.817	265.837	48.281	217.556		264.674	45,4	8,3	45,5	5,5	
12. Павловскій. **въ уѣздѣ**	**53.653**	**2.432.808**	**469.238**	**1.963.570**	12,29	**2.455.563**	**45,3**	**8,8**	**45,8**	**5,2**	
Въ губерніи.	**797.855**	**43.294.878**	**6.821.839**	**36.473.039**	**14,76**	**53.732.289**	**54,3**	**8,6**	**67,3**	**6,3**	
кр. надѣльн.	655.941	33.457.629	5.612.328	27.845.301		42.387.038	51,0	8,6	64,6	6,0	
владѣльч.	141.914	9.837.249	1.209.511	8.627.738		11.345.251	69,3	8,5	79,9	8,1	

Посѣвная площадь 1899 г. въ десят. L'aire cultivée en 1899 en dessiatines.	Собрано. Récolte.	Посѣяно. Ensemencement.	Остатокъ за посѣвомъ. Produit net. Весъ. Absolu.	Остатокъ за посѣвомъ. На 1 душу сельскаго населенія об. п. Par habitant.	Собрано соломы. Récolte de la paille.	На казенную десятину. Par dessiatine. Собрано. Récolte.	Посѣяно. Ensemencement.	Соломы. Paille.	Урожай самъ. Rendement à.	Вѣсъ четверти. Poids d'une tchetverte en pouds. Пуд.	Населеніе въ 1899 г. безъ городского (приблизительно). Population rurale en 1899 (approximativement).	№№ уѣздовъ.
Пудовъ. Poud s.												
13.	14.	15.	16.	17.	18.	19.	20.	21.	22.	23.	24.	1.
352	21.120	2.464	18.656		39.424	60,0	7,0	112,0	8,6	10,0		
2.982	299.989	28.627	271.362		319.372	100,6	9,6	107,1	10,5	9,8		
3.334	321.109	31.091	290.018	1,47	358.796	96,3	9,3	107.6	10,3	9,8	196.800	1
3.255	97.976	30.597	67.379		150.707	30,1	9,4	48,3	3,2	9,3		
4.479	161.692	40.759	120.933		201.107	36,1	9,1	44,9	4,0	9,5		
7.734	259.668	71.356	188.312	0,95	351.814	33,6	9,2	45,5	3,6	9,4	197.300	2
—	—	—	—		—	—	—	—	—	—		
4.052	342.394	36.063	306.331		325.376	84,5	8,9	80,3	9,5	9,4		
4.052	342.394	36.063	306.331	1,04	325.376	84,5	8,9	80.3	9,5	9,4	294.700	3
186	5.227	1.637	3.590		6.473	28,1	8,8	34,8	3,2	9,9		
2.371	81.325	17.545	63.780		91.995	34,3	7,4	38,8	4,6	9,9		
2.557	86.552	19.182	67.370	0,21	98.468	33,8	7,5	38,5	4,5	9,9	319.000	4
58	476	458	18		1.247	8,2	7,9	21,5	1,4	10,0		
4.971	135.211	39.271	95.940		119.801	27,2	7,9	24,1	3,4	9,5		
5.029	135.687	39.729	95.958	0,50	121.048	27,0	7,9	24,1	3,4	9,5	190.700	5
4	198	36	162		360	49,5	9,0	90,0	5,5	9,0		
2.056	163.041	19.532	143.509		229.655	79,3	9,5	111,7	8,3	9,7		
2.060	163.239	19.568	143.671	1,18	230.015	79,2	9,5	111,7	8,3	9,7	121.300	6
2.681	193.300	27.614	165.686		232.711	72,1	10,3	86,8	7,0	9,9		
7.884	713.502	77.263	636.239		926.370	90,5	9,8	117,5	9,2	10,0		
10.565	906.802	104.877	801.925	3,89	1.159.081	85,8	9,9	109,7	8,6	10,0	205.900	7
2.873	125.500	28.443	97.057		208.005	43,7	9,0	72,4	4,4	9,5		
1.260	56.952	11.814	45.138		86.562	45,2	9,4	68,7	4,8	9,5		
4.133	182.452	40.257	142.195	0,92	294.567	44,1	9,7	71,3	4,5	9,5	154.700	8
846	36.039	9.052	26.987		49.491	42,6	10,7	58,5	4,0	9,4		
2.132	153.504	20.894	132.610		142.418	72,0	9,8	66,8	7,4	9,9		
2.978	189.543	29.946	159.597	0,92	191.909	63,6	10,1	64,4	6,3	9,6	172.900	9
—	—	—	—		—	—	—	—	—	—		
1.008	65.016	8.467	56.549		59.674	64,5	8,4	59,2	7,7	9,9		
1.008	65.016	8.467	56.549	0,29	59.674	64,5	8,4	59,2	7,7	9,9	196.100	10
772	18.374	7.180	11.194		20.535	23,8	9,3	26,6	2,6	9,6		
3.490	182.178	29.665	152.513		153.211	52,2	8,5	43,9	6,1	9,8		
4.262	200.552	36.845	163.707	0,62	173.746	47,0	8,6	40,8	6,3	9,8	262.400	11
170	5.491	1.411	4.080		7.293	32,3	8,3	42,9	3,9	10,2		
1.896	129.307	14.220	115.087		93.283	68,2	7,5	49,2	9,1	10,0		
2.066	134.798	15.631	119.167	0,75	100.576	65,2	7,6	48,7	8,6	10,1	159.800	12
49.778	2.987.812	453.012	2.534.800	1.03	3.465.070	60.0	9,1	69,6	6,6	9,7	2.471.600	
11.197	503.701	108.892	394.809		716.246	45,0	9,7	64,0	4,6	9,6		
38.581	2.484.111	344.120	2.139.991		2.748.824	64,3	8,9	71,3	7,2	9,8		

Озимая рожь. Seigle d'hiver.

Озимая пшеница. Froment d'hiver.

УѢЗДЫ. DISTRICTS.	Посѣвная площадь 1899 г. въ десят. L'aire cultivée en 1899 en dessiatines.	Собрано. Récolte.	Посѣяно. Ensemencement.	Остатокъ за посѣвомъ. Produit net. Весь. Absolu.	Остатокъ за посѣвомъ. На 1 душу сельскаго населенія об. п. Par habitant.	Собрано соломы. Récolte de la paille.	На казенную десят. Par dessiatine. Собрано. Récolte.	Посѣяно. Ensemencement.	Соломы. Paille.	Урожай самъ. Rendement à.	Вѣсъ четверти. Poids d'une tchetverte.
		Пудовъ. Poud s.									Пуд.
1.	2.	3.	4.	5.	6.	7.	8.	9.	10.	11.	12.
ВОЛЫНСКАЯ.											
1. Житомірскій. кр. надѣльн.	46.537	3.234.322	404.872	2.829.450		3.364.625	69,5	8,7	72,3	8,0	
владѣльч. .	*35.812*	2.947.328	322.308	2.625.020		3.416.465	82,3	9,0	95,4	9,1	
въ уѣздѣ . .	**82.349**	**6.181.650**	**727.180**	**5.454.470**	14,07	**6.781.090**	**75,1**	**8,8**	**82,3**	**8.5**	
2. Влад.-Волынск. кр. надѣльн.	49.551	2.973.060	426.139	2.546.921		3.339.737	60,0	8,6	67,4	7,0	
владѣльч. .	19.242	1.258.427	182.799	1.075.628		1.508.573	65,4	9,5	78,4	6,9	
въ уѣздѣ . .	**68.793**	**4.231.487**	**608.938**	**3.622.549**	13,19	**4.848.310**	**61,5**	**8,9**	**70,5**	**7.0**	
3. Дубенскій. кр. надѣльн.	23.880	1.428.024	205.368	1.222.656		2.110.992	59,8	8,6	88,4	7,0	
владѣльч. .	17.547	1.061.594	154.414	907.180		1.208.988	60,5	8,8	68,9	6,9	
въ уѣздѣ . .	**41.427**	**2.489.618**	**359.782**	**2.129.836**	11,29	**3.319.980**	**60,1**	**8,7**	**80,1**	**6.9**	
4. Заславскій. кр. надѣльн.	29.935	2.161.307	269.415	1.891.892		3.271.896	72,2	9,0	109,3	8,0	
владѣльч. .	5.898	475.969	53.082	422.887		515.485	80,7	9,0	87,4	9,0	
въ уѣздѣ . .	**35.833**	**2.637.276**	**322.497**	**2.314.779**	11,22	**3.787.381**	**73.6**	**9.0**	**105,7**	**8.2**	
5. Ковельскій. кр. надѣльн.	39.080	1.387.340	285.284	1.102.056		1 895.380	35,5	7,3	48,5	4,9	
владѣльч. .	11.858	550.211	94.864	455.347		796.858	46,4	8,0	67,2	5,8	
въ уѣздѣ . .	**50.938**	**1.937.551**	**380.148**	**1.557.403**	7,69	**2.692.238**	**38.0**	**7.5**	**52.9**	**5.1**	
6. Кременецкій. кр. надѣльн.	28.375	1.540.763	244.025	1.296.738		2.116.775	54,3	8,6	74,6	6,3	
владѣльч. .	13.141	881.761	123.525	758.236		954.037	67,1	9,4	72,6	7,1	
въ уѣздѣ . .	**41.516**	**2.422.524**	**367.550**	**2.054.974**	9,67	**3.070.812**	**58.4**	**8,9**	**73.1**	**6.6**	
7. Луцкій. кр. надѣльн.	38.054	1.720.041	334.875	1.395.166		1.925.532	45,2	8,8	50,6	5,1	
владѣльч. .	16.483	858.764	148.347	710.417		969.200	52,1	9,0	58,8	5,8	
въ уѣздѣ . .	**54.537**	**2.578.805**	**483.222**	**2.105.583**	8,56	**2.894.732**	**47,3**	**8.9**	**53,1**	**5.3**	
8. Новогр.-Волынск. кр. надѣльн.	37.016	2.772.498	336.846	2.435.652		3.727.511	74.9	9,1	100.7	8,2	
владѣльч. .	*22.652*	1.764.643	206.133	1.558.510		2.161.001	78,9	9,1	95.4	8,7	
въ уѣздѣ . .	**59.668**	**4.537.141**	**542.979**	**3.994.162**	11,43	**5.888.512**	**76,0**	**9,1**	**98,7**	**8.4**	
9. Овручскій. кр. надѣльн.	35.579	1.430.276	273.958	1.156.318		1.440.950	40,2	7.7	40,5	5.2	
владѣльч. .	*22.281*	895.696	191.617	704.079		1.114.050	40,2	8,6	50.0	4.7	
въ уѣздѣ . .	**57.860**	**2.325.972**	**465.575**	**1.860.397**	8,82	**2.555.000**	**40.2**	**8.0**	**44.2**	**5.0**	
10. Острожскій. кр. надѣльн.	20.234	1.311.163	169.966	1.141.197		2.090.172	64,8	8,4	103,3	7,7	
владѣльч. .	9.597	740.791	85.413	655.378		881.005	76,2	8.9	91,8	8,6	
въ уѣздѣ . .	**29.831**	**2.051.954**	**255.379**	**1.796.575**	11,06	**2.971.177**	**68.8**	**8.6**	**99.6**	**8.0**	
11. Ровенскій. кр. надѣльн.	39.171	1.719.607	352.539	1.367.068		2.052.560	43.9	9.0	52,4	4.9	
владѣльч. .	16.710	957.483	148.719	808.764		1.051.059	57,3	8,9	62,9	6.4	
въ уѣздѣ . .	**55.881**	**2.677.090**	**501.258**	**2.175.832**	8,31	**3.103.619**	**47.9**	**9.0**	**55.5**	**5.3**	
12. Старо-константин. кр. надѣльн.	22.394	1.663.874	214.982	1.448.892		2.017.699	74,3	9,6	90,1	7.7	
владѣльч. .	7.373	554.450	63 408	491.042		493.254	75,2	8,6	66,9	8,9	
въ уѣздѣ .	**29.767**	**2.218.324**	**278.390**	**1.939.934**	10,44	**2.510.953**	**75.5**	**9.4**	**84.5**	**7.9**	
Въ губерніи .	**608.400**	**36.289.392**	**5.292.898**	**30.996.494**	**10,74**	**44.423.804**	**59,5**	**8,7**	**73.0**	**6.9**	
кр. надѣльн.	409.806	23.342.275	3.518.269	19.824.006		29.353.829	57,0	8,6	71,6	6,6	
владѣльч. .	198.594	12.947.117	1.774.629	11.172.488		15.069.975	65,2	8,9	75,9	7,3	

Посѣвная площадь 1899 г. въ десят. L'aire cultivée en 1899 en dessiatines.	Собрано. Récolte.	Посѣяно. Ensemencement.	Остатокъ за посѣвомъ. Produit net. Весь. Absolu.	Остатокъ за посѣвомъ. На 1 душу сельскаго населенія об. п. Par habitant.	Собрано соломы. Récolte de la paille.	На казенную десятину. Par dessiatine. Собрано. Récolte.	Посѣяно. Ensemencement.	Соломы. Paille.	Урожай самъ. Rendement à.	Вѣсъ четверти. Poids d'une tchetverte en pouds.	Населеніе къ 1899 г. безъ городскаго (приблизительно). Population rurale en 1899 (approximativement).	№№ уѣздовъ.
Пудовъ. Poud s.										Пуд.		
13.	14.	15.	16.	17.	18.	19.	20.	21.	22.	23.	24.	1.
12.736	1.071.098	120.992	950.106		1.039.258	84.1	9,5	81,6	8,8	10,0		
21.965	1.878.008	208.668	1.669.340		2.200.893	85,5	9.5	100.2	9.0	10,2		
34.701	**2.949.106**	**329.660**	**2.619.446**	6,76	**3.240.151**	**85.0**	**9.5**	**93,4**	**8,9**	**10,1**	387.600	1
10.122	754.089	100.208	653.881		895.797	74,5	9,9	88,5	7,5	10,1		
14.207	1.136.560	144.911	991.649		1.260.161	80,0	10,2	88,7	7,8	9,6		
24.329	**1.890.649**	**245.119**	**1.645.530**	6,00	**2.155.958**	**77.7**	**10,1**	**88,6**	**7.7**	**9,8**	274.500	2
9.134	600.104	84.946	515.158		846.722	65,7	9,3	92,7	7,1	9,9		
13.204	1.076.126	122.807	953.319		1.062.922	81,5	9,3	80,5	8,9	9,4		
22.338	**1.676.230**	**207.753**	**1.468.477**	7,78	**1.909.644**	**75.0**	**9,3**	**85,5**	**8.1**	**9.6**	188.700	3
6.926	584.554	63.027	521.527		847.050	84,4	9,1	122,3	9,3	9,7		
8.414	924.699	81.616	843.083		999.583	109,9	9,7	118,8	11,3	10,5		
15.340	**1.509.253**	**144.643**	**1.364.610**	6,62	**1.846.633**	**98,4**	**9,4**	**120,3**	**10.5**	**10,2**	206.200	4
5.266	254.348	46.341	208.007		399.163	48,3	8,8	75,8	5,5	10,3		
4.347	247.344	39.992	207.352		393.838	56,9	9,2	90,6	6,2	10,0		
9.613	**501.692**	**86.333**	**415.359**	2,05	**793.001**	**52.2**	**9.0**	**82.5**	**5.8**	**10,1**	202.400	5
9.604	741.429	94.119	647.310		852.835	77,2	9,8	88,8	7,9	10,0		
8.871	785.061	78.065	706.996		775.325	88,5	8,8	87,4	10,1	10,5		
18.475	**1.526.490**	**172.184**	**1.354.306**	6,42	**1.628.160**	**82.6**	**9.3**	**88,1**	**8.9**	**10.3**	212.400	6
6.407	408.126	64.710	343.416		550.361	63,7	10,1	85,9	6,3	10,2		
9.274	650.107	87.176	562.931		804.056	70,1	9.4	86,7	7,5	10,0		
15.681	**1.058.233**	**151.886**	**906.347**	2,06	**1.354.417**	**67,5**	**9.7**	**86,4**	**7.0**	**10,1**	245.900	7
10.121	939.229	101.210	838.019		1.099.141	92,8	10,0	108,6	9,3	10,2		
14.530	1.287.358	133.676	1.153.682		1.547.445	88,6	9.2	106,5	9,6	10,0		
24.651	**2.226.587**	**234.886**	**1.991.701**	5,99	**2.646.586**	**90.3**	**9.5**	**107.4**	**9.5**	**10,1**	349.400	8
1.206	29.426	10.733	18.693		51.134	24,4	8,9	42,4	2,7	9,6		
2.155	125.206	20.042	105.164		192.873	58,1	9,3	89,5	6,2	9,1		
3.361	**154.632**	**30.775**	**123.857**	0,59	**244.007**	**46.0**	**9,1**	**72,6**	**5,1**	**9.2**	210.900	9
6.775	506.093	61.653	444.440		796.740	74,7	9,1	117,6	8,2	9,8		
7.234	672.762	68.000	604.762		820.336	93,0	9.4	113,4	9,9	10,3		
14.009	**1.178.855**	**129.653**	**1.049.202**	6,46	**1.617.076**	**84,1**	**9,3**	**115.4**	**9,0**	**10.1**	162.400	10
6.490	430.936	64.900	366.036		506.869	66,4	10.0	78,1	6,6	10,0		
6.361	527.327	62.338	464.989		530.507	82,9	9,8	83,4	8,5	10,1		
12.851	**958.263**	**127.238**	**831.025**	3,17	**1.037.376**	**74.6**	**9,9**	**82,3**	**7,5**	**10,1**	261.800	11
10.019	793.505	103.196	690.309		945.794	79,2	10,3	94,4	7,7	9,8		
15.589	1.262.709	143.419	1.119.290		1.111.496	81,0	9,2	71,3	8,8	10,1		
25.608	**2.056.214**	**246.615**	**1.809.599**	5,87	**2.057.290**	**80.3**	**9.6**	**80,3**	**8,4**	**10.0**	185.800	12
220.957	17.686.204	2.106.745	15.579.459	5.41	20.530.299	80,0	9.5	92.9	8.4	10.0	2.888.000	
94.806	7.112.937	916.035	6.196.902		8.830.864	75,0	9,7	93,1	7,7	10,0		
126.151	10.573.267	1.190.710	9.382.557		11.699.435	83,8	9.4	92,8	8,9	10,0		

Озимая рожь. Seigle d'hiver.

Озимая пшеница. Froment d'hiver.

УѢЗДЫ. DISTRICTS.	Посѣвная площадь 1899 г. въ десят. L'aire cultivée en 1899 en dessiatines.	Собрано. Récolte.	Посѣяно. Ensemencement.	Остатокъ за посѣвомъ. Produit net. Весь. Absolu.	Остатокъ за посѣвомъ. Produit net. На 1 душу сельскаго населенія об. п. Par habitant.	Собрано соломы. Récolte de la paille.	На казенную десят. Par dessiatine. Собрано. Récolte.	На казенную десят. Par dessiatine. Посѣяно. Ensemencement.	На казенную десят. Par dessiatine. Соломы. Paille.	Урожай сам. Rendement à.	Вѣсъ четверти. Poids d'une tchetverte en pouds. Пуд.	Посѣвная площадь 1899 г. въ десят. L'aire cultivée en 1899 en dessiatines.	Собрано. Récolte.	Посѣяно. Ensemencement.	Остатокъ за посѣвомъ. Produit net. Весь. Absolu.	Остатокъ за посѣвомъ. Produit net. На 1 душу сельскаго населенія об. п. Par habitant.	Собрано соломы. Récolte de la paille.	На казенную десятину. Par dessiatine. Собрано. Récolte.	На казенную десятину. Par dessiatine. Посѣяно. Ensemencement.	На казенную десятину. Par dessiatine. Соломы. Paille.	Урожай сам. Rendement à.	Вѣсъ четверти. Poids d'une tchetverte en pouds. Пуд.	Населеніе къ 1899 г. безъ городскаго (приблизительно). Population rurale en 1899 (approximativement).	№№ уѣздовъ.
	Пудовъ. Poud.											Пудовъ. Poud.											
1.	2.	3.	4.	5.	6.	7.	8.	9.	10.	11.	12.	13.	14.	15.	16.	17.	18.	19.	20.	21.	22.	23.	24.	1.
ТАМБОВСКАЯ.																								
1. Тамбовскій. кр. надѣльн.	104.307	7.948.193	1.011.778	6.936.415		7.687.426	76,2	9,7	73,7	7,8		—	—	—	—		—	80,0	10,0	40,0	8,0	10,0		
владѣльч. .	70.291	6.579.238	639.648	5.939.590		5.067.981	93,6	9,1	72,1	10,3		1.386	132.502	12.751	119.751		119.473	95,6	9,2	86,2	10,4	9,8		
въ уѣздѣ . .	**174.598**	**14.527.431**	**1.651.426**	**12.876.005**	32,48	**12.755.407**	**83,2**	**9,5**	**73,1**	**8,8**		**1.386**	**132.502**	**12.751**	**119.751**	0,30	**119.473**	**95,6**	**9,2**	**86,2**	**10,4**	**9,8**	396.400	1
2. Борисоглѣбскій. кр. надѣльн.	93.989	8.007.863	902.294	7.105.569		7.077.372	85,2	9,6	75,3	8,9		125	7.600	1.250	6.350		5.325	60,8	10,0	45,6	6,1	9,5		
владѣльч. .	30.772	2.874.105	280.025	2.594.080		1.941.713	93,4	9,1	63,1	10,3		1.367	140.391	13.533	126.858		92.956	102,7	9,9	68,0	10,4	9,9		
въ уѣздѣ . .	**124.761**	**10.881.968**	**1.182.319**	**9.699.649**	32,58	**9.019.085**	**87,2**	**9,5**	**72,3**	**9,2**		**1.492**	**147.991**	**14 783**	**133.208**	0,45	**98.281**	**99,2**	**9,9**	**65,9**	**10,0**	**9,9**	297.700	2
3. Елатомскій. кр. надѣльн.	26.127	1.452.661	261.270	1.191.391		1.376.280	55,6	10,0	52,6	5,2		78	5.616	1.053	4.563		4.680	72,0	13,5	60,0	5,3	9,0		
владѣльч. .	15.377	1.028.721	152.232	876.489		827.283	66,9	9,9	53,8	6,8		—	—	—	—		—	72,5	8,5	90,0	8,5	10,0		
въ уѣздѣ . .	**41.504**	**2.481.382**	**413.502**	**2.067.880**	14,46	**2.203.563**	**59,8**	**10,0**	**53,1**	**6,0**		**78**	**5.616**	**1.053**	**4.563**	0,03	**4.680**	**72,0**	**13,5**	**60,0**	**5,3**	**9,0**	143.000	3
4. Кирсановскій. кр. надѣльн.	70.319	5.541.137	639.903	4.901.234		5.203.606	78,8	9,1	74,0	8,7		—	—	—	—		—	—	—	—	—	—		
владѣльч. .	47.603	4.422.319	423.667	3.998.652		3 970.090	92,9	8,9	83,4	10,4		1.064	98.207	10.321	87.886		77.778	92,3	9,7	73,1	9,5	9,8		
въ уѣздѣ . .	**117.922**	**9.963.456**	**1.063.570**	**8.899.886**	33,42	**9.173.696**	**84,5**	**9,0**	**77,8**	**9.4**		**1.064**	**98.207**	**10.321**	**87.886**	0,33	**77.778**	**92,3**	**9,7**	**73,1**	**9,5**	**9,8**	266.300	4
5. Козловскій. кр. надѣльн.	93.986	7.086.544	855.273	6.231.271		7.979.411	75,4	9,1	84,9	8,0		—	—	—	—		—	—	—	—	—	—		
владѣльч. .	43.721	3.886.797	389.117	3.497.680		4.092.286	88,9	8,9	93,6	10,0		1.084	94.416	10.732	83.684		107.858	87,1	9,9	99,5	8,8	9,8		
въ уѣздѣ . .	**137.707**	**10.973.341**	**1.244.390**	**9.728.951**	31,05	**12.071.697**	**79,7**	**9,0**	**87,7**	**8.8**		**1.084**	**94.416**	**10.732**	**83.684**	0,27	**107.858**	**87,1**	**9,9**	**99,5**	**8.8**	**9.8**	313.300	5
6. Лебедянскій. кр. надѣльн.	50.165	3.496.501	456.502	3.039.999		3.546.666	69,7	9,1	70,7	7.7		198	16.592	1.861	14.731		21.958	83,8	9,4	110,9	8,9	9.4		
владѣльч. .	11.676	950.426	103.916	846.510		906.058	81,4	8,9	77,6	9,1		2.216	192.457	21.495	171.962		178.831	87,3	9,7	80,7	9,0	9,8		
въ уѣздѣ . .	**61.841**	**4.447.927**	**560.418**	**3.886.509**	27,92	**4.452.724**	**71,9**	**9,1**	**72,0**	**7,9**		**2.414**	**210.049**	**23.356**	**186.693**	1,34	**200.789**	**87,0**	**9,7**	**83,2**	**9,0**	**9.8**	139.200	6
7. Липецкій. кр. надѣльн.	50.732	3.292.507	456.588	4.835.919		4.099.146	64,9	9,0	80,8	7,2		—	—	—	—		—	—	—	—	—	—		
владѣльч. .	8.294	619.562	72.987	546.575		590.533	74,7	8,8	71,2	8,5		529	51.842	4.814	47.028		39.887	98,0	9,1	75,4	10,8	9,8		
въ уѣздѣ . .	**59.026**	**3.912.069**	**529.575**	**3.382.494**	22,15	**4.689.679**	**66,3**	**9,0**	**79,5**	**7.4**		**529**	**51.842**	**4.814**	**47.028**	0,31	**39.887**	**98,0**	**9,1**	**75,4**	**10.8**	**9,8**	152.700	7
8. Моршанскій. кр. надѣльн.	71.575	4.766.895	679.963	4.086.932		4.323.130	66,6	9,5	60,4	7,0		—	—	—	—		—	—	—	—	—	—		
владѣльч. .	35.716	3.114.435	325.016	2.789.419		2.460.832	87,2	9,1	68,9	9,6		2.760	294.216	25.668	268.548		233.496	106,6	9,3	84,6	11,5	9,9		
въ уѣздѣ . .	**107.291**	**7.081.330**	**1.004.979**	**6.876.351**	26,79	**6.783.962**	**73,5**	**9,4**	**63,2**	**7.8**		**2.760**	**294.216**	**25.668**	**268.548**	1,05	**233.496**	**106,6**	**9,3**	**84,6**	**11,5**	**9,9**	256.700	8
9. Спасскій. кр. надѣльн.	41.355	2.617.772	397.008	2.220.764		2.849.360	63,3	9,6	68,9	6,6		—	—	—	—		—	45,0	12,5	60,0	3,6	10,0		
владѣльч. .	8.588	620.912	80.727	540.185		600.301	72,3	9,4	69,9	7,7		24	1.918	235	1.683		1.411	79,9	9,8	58,8	8,1	9,8		
въ уѣздѣ . .	**49.943**	**3.238.684**	**477.735**	**2.760.949**	22,54	**3.449.661**	**64,9**	**9,6**	**69,1**	**6.8**		**24**	**1.918**	**235**	**1.683**	0,01	**1.411**	**79,9**	**9,8**	**58,8**	**8,1**	**9.8**	122.500	9
10. Темниковскій. кр. надѣльн.	30.793	1.579.681	280.216	1.299.465		1.478.064	51,3	9,1	48,0	5,6		—	—	—	—		—	—	—	—	—	—		
владѣльч. .	9.746	559.420	86.739	472.681		564.293	57,4	8,9	57,9	6,5		79	6.723	885	5.838		4 740	85,1	11,2	60,0	7,6	10,0		
въ уѣздѣ . .	**40.539**	**2.139.101**	**366.955**	**1.772.146**	13,20	**2.042.357**	**52.8**	**9,1**	**50.4**	**5,8**		**79**	**6.723**	**885**	**5.838**	0,04	**4 740**	**85,1**	**11.2**	**60,0**	**7,6**	**10.0**	134.300	10
11. Усманскій. кр. надѣльн.	67.740	4.890.828	609.660	4.281.168		5.343.076	72,2	9,0	77,4	8,0		—	—	—	—		—	—	—	—	—	—		
владѣльч. .	19.871	1.724.803	176.852	1.547.951		1.645.319	86,8	8,9	82,8	9.8		2.012	162 167	18.913	143.254		159.350	80,6	9.4	79,2	8,6	9.8		
въ уѣздѣ . .	**87.611**	**6.615.631**	**786.512**	**5.829.119**	27,81	**6.988.395**	**75,5**	**9,0**	**79,7**	**8.4**		**2 012**	**162.167**	**18.913**	**143.254**	0,68	**159.350**	**80,6**	**9.4**	**79,2**	**8.6**	**9.8**	209.600	11
12. Шацкій. кр. надѣльн.	35.923	2.128.234	330.492	1.797.742		1.882.365	59,3	9,2	52,4	6,4		—	—	—	—		—	45,0	9,0	30,0	5,0	9,0		
владѣльч. .	22.361	1.482.534	194.541	1.287.993		1.064.374	66,3	8,7	47,6	7,6		52	4 852	499	4.353		3.728	93,3	9,6	71,7	9.7	9,9		
въ уѣздѣ . .	**58.284**	**3.610.768**	**525.033**	**3.085.735**	19,00	**2.946.739**	**62,1**	**9,0**	**50,6**	**6,9**		**52**	**4.852**	**499**	**4.353**	0,03	**3.728**	**93,3**	**9,6**	**71,7**	**9.7**	**9,9**	162.400	12
Въ губерніи	**1.061.027**	**80.672.088**	**9.806.414**	**70.865.674**	27,32	**76.576.965**	**76,0**	**9,2**	**72,2**	**8.2**		**12.974**	**1 210.499**	**124.010**	**1.086.489**	**0.42**	**1.051.471**	**93.3**	**9,6**	**81,0**	**9,8**	**9,8**	**2.594.100**	
кр. надѣльн.	737.011	52.808.816	6.880.947	45.927.869		52.845.902	71,7	9.3	71,7	7.7		401	29.808	4.164	25.644		31.963	74,3	10,4	79,7	7.2	9,4		
владѣльч. .	324.016	27.863.272	2.925.467	24.937.805		23.731.063	86,0	9,0	73,2	9,5		12.573	1.180.691	119.846	1.060.845		1.019.508	93,9	9,5	81,1	9,9	9,8		

Озимая рожь. Seigle d'hiver.

Озимая пшеница. Froment d'hiver.

УѢЗДЫ. DISTRICTS.	Посѣянная площадь 1899 г. въ десят. L'aire cultivée en 1899 en dessiatines.	Собрано. Récolte.	Посѣяно. Ensemencement.	Остатокъ за посѣвомъ. Produit net. Весь. Absolu.	Остатокъ за посѣвомъ. Produit net. На 1 душу сельскаго населенія об. п. Par habitant.	Собрано соломы. Récolte de la paille.	На казенную десят. Par dessiatine. Собрано. Récolte.	На казенную десят. Par dessiatine. Посѣяно. Ensemencement.	На казенную десят. Par dessiatine. Соломы. Paille.	Урожай самъ. Rendement à.	Вѣсъ четверти. Poids d'une tchetverte en pouds. Пуд.	Населеніе къ 1899 г. безъ городского (приблизительно). Population rurale en 1899 (approximativement).	№№ уѣздовъ.
		Пудовъ. Poods.											
1.	2.	3.	4.	5.	6.	7.	8.	9.	10.	11.	12.		
МИНСКАЯ.													
1. Минскій. кр. надѣльн.	34.105	1.009.508	317.177	692.331		1.609.756	29,6	9,3	47,2	3,2			
владѣльч. .	39.972	1.458.978	355.751	1.103.227		2.262.415	36,5	8,9	56,6	4,1			
въ уѣздѣ . .	**74.077**	**2.468.486**	**672.928**	**1.795.558**	9,32	**3.872.171**	**33,3**	**9,1**	**52,3**	**3,7**			
2. Бобруйскій. кр. надѣльн.	42.090	1.548.912	353.556	1.195.356		2.281.278	36,8	8,4	54,2	4,4			
владѣльч. .	26.700	1.492.530	224.280	1.268.250		2.114.640	55,9	8,4	79,2	6,7			
въ уѣздѣ . .	**68.790**	**3.041.442**	**557.836**	**2.463.606**	10,74	**4.395.918**	**44,2**	**8,4**	**63,9**	**5,2**			
3. Борисовскій. кр. надѣльн.	44.103	1.252.525	401.337	851.188		2.094.893	28,4	9,1	47,5	3,1			
владѣльч. .	28.881	987.730	262.817	724 913		1.631.777	34,2	9,1	56,5	3,8			
въ уѣздѣ . .	**72.984**	**2.240.255**	**664.154**	**1.576.101**	6,81	**3.726 670**	**30,7**	**9,1**	**51,2**	**3,4**			
4. Игуменскій. кр. надѣльн.	40.660	1.557.278	361.874	1.195.404		2.720.154	38,3	8,9	66,9	4,3			
владѣльч. .	36.398	1.936.374	316.663	1.619.711		2.613 376	53,2	8,7	71,8	6,1			
въ уѣздѣ . .	**77.058**	**3.493.652**	**678.537**	**2.815.115**	11,72	**5.333.530**	**45,2**	**8,8**	**69,2**	**5,1**			
5. Мозырскій. кр. надѣльн.	29.503	1.056.207	224.223	831.984		1.070.959	35,8	7,6	36,3	4,7			
владѣльч. .	9.547	496.444	79.240	417.204		648.241	52,0	8,3	67,9	6,3			
въ уѣздѣ . .	**39.050**	**1.552.651**	**303.463**	**1.249.188**	7,05	**1.719.200**	**39,7**	**7,7**	**44,0**	**5,1**			
6. Новогрудскій. кр. надѣльн.	40.996	1.631.641	348.466	1.283.175		2.746.732	39,8	8,5	67,0	4,7			
владѣльч. .	27.997	1.086.284	215.577	870.707		1.433.446	38.8	7,7	51,2	5.0			
въ уѣздѣ . .	**68.993**	**2.717.925**	**564.043**	**2.153.882**	8,54	**4.180.178**	**39,3**	**8,1**	**60,6**	**4,8**			
7. Пинскій. кр. надѣльн.	35.983	1.457.312	287.864	1.169.448		2 158.980	40,5	8,0	60,0	5,1			
владѣльч. .	14.563	668.442	110.679	557.763		974.265	45,9	7,6	66,9	6,0			
въ уѣздѣ . .	**50.546**	**2.125.754**	**398.543**	**1.727.211**	8,27	**3.133.245**	**42,1**	**7,9**	**62,0**	**5,3**			
8. Рѣчицкій. кр. надѣльн.	48.275	1.993.758	391.028	1.602 730		2 529.610	41,3	8,1	52.4	5,1			
владѣльч. .	12.501	687.555	108.759	578.796		850.068	55,0	8,7	68,0	6,3			
въ уѣздѣ . .	**60.776**	**2.681.313**	**499.787**	**2.181 526**	9,84	**3.379.678**	**44,1**	**8,2**	**55.6**	**5.4**			
9. Слуцкій. кр. надѣльн.	42.463	1.932.067	360.936	1.571.131		2.819.543	45,5	8,5	66,4	5,4			
владѣльч. .	29.169	1.478.868	245.020	1.233.848		2.114.753	50,7	8,4	72,5	6,0			
въ уѣздѣ . .	**71.632**	**3.410.935**	**605.956**	**2.804.979**	11,36	**4.934.296**	**47,6**	**8.5**	**68,9**	**5,6**			
Въ губерніи .	**583.906**	**23.732.413**	**4.965.247**	**18.767.166**	**9.38**	**34 674.886**	**40,6**	**8,5**	**59,4**	**4,8**			
кр. надѣльн.	358.178	13.439.208	3.046.461	10.392.747		20.031.905	37,5	8,5	55,9	4,4			
владѣльч. .	225.728	10.293.205	1.918.786	8.374.419		14.642.981	45,6	8,5	64,9	5,4			
АРХАНГЕЛЬСКАЯ.													
1. Архангельскій. кр. надѣльн.	109	3.641	1.036	2.605		12.066	33,4	9,5	110,7	3,5			
владѣльч. .	44	2.059	382	1.677		2.728	46,8	8,9	62,0	5,4			
въ уѣздѣ . .	**153**	**5.700**	**1.418**	**4.282**	0,11	**14.794**	**37.2**	**9,3**	**96,7**	**4.0**			
2. Александровск. кр. надѣльн.	—	—	—	—		—	—	—	—	—			
владѣльч. .	—	—	—	—		—	—	—	—	—			
въ уѣздѣ . .	—	—	—	—	—	—	—	—	—	—			
3. Кемскій. кр. надѣльн.	929	10.684	7.525	3.159		45.893	11,5	8,1	49.4	1,4			
владѣльч. .	—	—	—	—		—	—	—	—	—			
въ уѣздѣ . .	**929**	**10.684**	**7.525**	**3.159**	0,09	**45.893**	**11.5**	**8,1**	**49,4**	**1.4**			
4. Мезенскій. кр. надѣльн.	301	6.863	2.197	4.666		24.080	22,8	7,3	80,0	3,1			
владѣльч. .	90	2.070	657	1.413		6.003	23,0	7,3	66,7	3,2			
въ уѣздѣ . .	**391**	**8.933**	**2.854**	**6.079**	0,25	**30.083**	**22,9**	**7,3**	**76,9**	**3.1**			
5. Онежскій. кр. надѣльн.	1.245	41.459	11.454	30.005		99 227	33,3	9,2	79.7	3,6			
владѣльч. .	41	861	349	512		2.460	21,0	8,5	60,0	2.5			
въ уѣздѣ . .	**1.286**	**42.320**	**11.803**	**30.517**	0,82	**101.687**	**32,9**	**9,2**	**79,1**	**3,6**			
6. Печорскій. кр. надѣльн.	32	698	339	359		2 608	21,8	10,6	81,5	2,1			
владѣльч. .	29	835	296	539		2 272	28,8	10,2	78,2	2.8			
въ уѣздѣ . .	**61**	**1.533**	**635**	**898**	0,02	**4.880**	**25,1**	**10,4**	**80,0**	**2.4**			
7. Пинежскій. кр. надѣльн.	811	17.923	6.326	11.597		52 553	22,1	7,8	64,8	2,8			
владѣльч. .	245	5.537	1.985	3.552		16.905	22,6	8,1	69,0	2.8			
въ уѣздѣ . .	**1.056**	**23.460**	**8.311**	**15.149**	0,52	**69.458**	**22,2**	**7,8**	**65,8**	**2.8**			
8. Холмогорскій. кр. надѣльн.	2.471	50.261	18.780	31.481		140.847	20,3	7,6	57,0	2,7			
владѣльч.	1.041	30.085	7.912	22.173		74.536	28,9	7,6	71,6	3,8			
въ уѣздѣ . .	**3.512**	**80.346**	**26.692**	**53.654**	1,24	**215.383**	**22.9**	**7.6**	**61,3**	**3.1**			
9. Шенкурскій. кр. надѣльн.	7.752	267.366	68.218	199.148		655.819	33,2	8,8	84,6	3,8			
владѣльч. .	5.168	162.275	42.894	119.381		325.584	31,4	8,3	63,0	3,8			
въ уѣздѣ . .	**12.820**	**429.641**	**111.112**	**318.529**	4,03	**981.403**	**33,5**	**8.7**	**76,6**	**3.8**			
Въ губерніи .	**20.308**	**602.617**	**170.350**	**432.267**	**1,33**	**1.463.581**	**29.6**	**8,4**	**72,1**	**3.5**			
кр. надѣльн.	13.650	398.895	115.875	283.020		1.033.093	29,1	8,5	75.7	3.4			
владѣльч. .	6.658	203.722	54.475	149.247		430.488	30,6	8,2	64,6	3.7			

Посѣянная площадь 1899 г. въ десят. L'aire cultivée en 1899 en dessiatines.	Собрано. Récolte.	Посѣяно. Ensemencement.	Остатокъ за посѣвомъ. Produit net. Весь. Absolu.	Остатокъ за посѣвомъ. Produit net. На 1 душу сельскаго населенія об. п. Par habitant.	Собрано соломы. Récolte de la paille.	На казенную десятину. Par dessiatine. Собрано. Récolte.	На казенную десятину. Par dessiatine. Посѣяно. Ensemencement.	На казенную десятину. Par dessiatine. Соломы. Paille.	Урожай самъ. Rendement à.	Вѣсъ четверти. Poids d'une tchetverte en pouds. Пуд.	Населеніе къ 1899 г. безъ городского (приблизительно). Population rurale en 1899 (approximativement).	№№ уѣздовъ.
Пудовъ. Poods.												
13.	14.	15.	16.	17.	18.	19.	20.	21.	22.	23.	24.	1.
111	4.218	1.332	2.886		6.327	38,0	12,0	57,0	3,2	9.0		
533	40.295	4.904	35.391		44.506	75,6	9,2	83,5	8,2	9,9		
644	**44.513**	**6.236**	**38.277**	0,20	**50.833**	**69,1**	**9,7**	**79.0**	**7.1**	**9,8**	192.700	1
176	8.466	1.830	6.636		14.344	48,1	10,4	81,5	4,6	9,5		
413	30.975	3.882	27.093		36.922	75,0	9.4	89,4	8,0	9,3		
589	**39.441**	**5.712**	**33.729**	0,10	**51.266**	**67,0**	**9,7**	**87,0**	**6,9**	**9,3**	229.300	2
4	—	—	—		—	—	—	—	—	—		
48	2.203	466	1.737		3 288	45,9	9,7	68,5	4,7	9,6		
52	**2.203**	**466**	**1.737**	0,01	**3.288**	**45,9**	**9,7**	**68,5**	**4,7**	**9,6**	231.500	3
151	7.580	1.284	6.296		10.948	50,5	8,5	72,5	5,9	10,0		
532	34.580	4.682	29.898		45.752	65,0	8,8	86,0	7.4	9,7		
683	**42.160**	**5.966**	**36.194**	0,15	**56.700**	**61,7**	**8,7**	**83,0**	**7,1**	**9.8**	240.200	4
775	32.938	5.968	26.970		35.185	42,5	7.7	45,4	5,5	9,2		
152	9.986	1.125	8.861		15.200	65,7	7,4	100,0	8,9	9,1		
927	**42.924**	**7.093**	**35.831**	0,20	**50.385**	**46,3**	**7,7**	**54,4**	**6,0**	**9,2**	177.100	5
1.677	93.241	14.590	78.651		144.054	55,6	8,7	85,9	6,3	9.6		
2.769	178.324	22.506	155.818		243.672	64,4	8,2	88,0	7.9	9.4		
4.446	**271.565**	**37.096**	**234.469**	0,93	**387.726**	**61,1**	**8.3**	**87,2**	**7,3**	**9.5**	252.300	6
925	49.488	8.418	41.070		68.080	53,5	9,1	73,6	5,9	9.3		
897	53.730	6.638	47.092		61.714	59,9	7.4	68,8	8,1	9,7		
1.822	**103.218**	**15.056**	**88.162**	0,42	**129.794**	**56,7**	**8,3**	**71.2**	**6.8**	**9.5**	208.800	7
1.584	85.853	14.098	71.755		156.341	54,2	8,9	98,7	6,1	9,8		
633	51.779	6.140	45.639		53.235	81,8	9,7	84,1	8.4	10,0		
2.217	**137.632**	**20.238**	**117.394**	0,53	**209.576**	**62,1**	**9,1**	**94,5**	**6,8**	**9,9**	221.600	8
3.926	254.797	36.119	218.678		369.437	64,9	9,2	94,1	7,1	9.4		
3.056	211.475	26.282	185.193		264.650	69,2	8,6	86,6	8,0	9,5		
6.982	**466.272**	**62.401**	**403.871**	1,64	**634.087**	**66,8**	**8.9**	**90.8**	**7,5**	**9,4**	246.900	9
18.362	**1.149.928**	**160.264**	**989.664**	**0,49**	**1.573.655**	**62,6**	**8,7**	**85,7**	**7,2**	**9,5**	**2.000.400**	
9.329	536.581	83.639	452.942		804.716	57,5	9.0	86,3	6,4	9,5		
9.033	613.347	76.625	536.722		768.939	67,9	8,5	85,1	8,0	9,5		
—	—	—	—		—	—	—	—	—	—		
—	—	—	—		—	—	—	—	—	—		
—	—	—	—	—	—	—	—	—	—	—	40.300	1
—	—	—	—		—	—	—	—	—	—		
—	—	—	—	—	—	—	—	—	—	—	8.900	2
—	—	—	—		—	—	—	—	—	—		
—	—	—	—	—	—	—	—	—	—	—	36.200	3
—	—	—	—		—	—	—	—	—	—		
—	—	—	—	—	—	—	—	—	—	—	24.400	4
—	—	—	—		—	—	—	—	—	—		
—	—	—	—	—	—	—	—	—	—	—	37.400	5
—	—	—	—		—	—	—	—	—	—		
—	—	—	—	—	—	—	—	—	—	—	36.400	6
—	—	—	—		—	—	—	—	—	—		
—	—	—	—	—	—	—	—	—	—	—	28.900	7
—	—	—	—		—	—	—	—	—	—		
—	—	—	—	—	—	—	—	—	—	—	35.300	8
—	—	—	—		—	—	—	—	—	—		
—	—	—	—	—	—	—	—	—	—	—	79.100	9
—	—	—	—		—	—	—	—	—	—	**326.900**	

Озимая рожь. Seigle d'hiver.

Озимая пшеница. Froment d'hiver.

УѢЗДЫ. DISTRICTS.	Посѣвная площадь 1899 г. въ десят. L'aire cultivée en 1899 en dessiatines.	Собрано. Récolte.	Посѣяно. Ensemencement.	Остатокъ за посѣвомъ. Produit net. Весь. Absolu.	Остатокъ за посѣвомъ. Produit net. На 1 душу сельскаго населения об. п. Par habitant.	Собрано соломы. Récolte de la paille.	На казенную десят. Par dessiatine. Собрано. Récolte.	На казенную десят. Par dessiatine. Посѣяно. Ensemencement.	На казенную десят. Par dessiatine. Соломы. Paille.	Урожай самъ. Rendement à.	Вѣсъ четверти. Poids d'une tchetverte en pouds. Пуд.	Посѣвная площадь 1899 г. въ десят. L'aire cultivée en 1899 en dessiatines.	Собрано. Récolte.	Посѣяно. Ensemencement.	Остатокъ за посѣвомъ. Produit net. Весь. Absolu.	Остатокъ за посѣвомъ. Produit net. На 1 душу сельскаго населения об. п. Par habitant.	Собрано соломы. Récolte de la paille.	На казенную десятину. Par dessiatine. Собрано. Récolte.	На казенную десятину. Par dessiatine. Посѣяно. Ensemencement.	На казенную десятину. Par dessiatine. Соломы. Paille.	Урожай самъ. Rendement à.	Вѣсъ четверти. Poids d'une tchetverte en pouds. Пуд.	Населеніе къ 1899 г. безъ городского (приблизительно). Population rurale en 1899 (approximativement).	№№ уѣздовъ.
	Пудовъ. Poods.											Пудовъ. Poods.												
1.	2.	3.	4.	5.	6.	7.	8.	9.	10.	11.	12	13.	14.	15.	16.	17.	18.	19.	20.	21.	22.	23.	24.	1.
ХАРЬКОВСКАЯ.																								
1. Харьковскій.	кр. надѣльн. 35.623	1.239.680	331.294	908.386		2.237.124	34,8	9,3	62,8	3.7	8	2.266	96.305	21.754	74.551		147.290	42,5	9,6	65,0	4,4	9,4		
	владѣльч. . 11.128	555.287	96.814	458.473		719.982	49,9	8,7	64,7	5,7	8	3.843	224.431	31.128	193.303		262.093	58,4	8,1	68,2	7,2	9,8	175.800	1
	въ уѣздѣ . . 46.751	**1.794.967**	**428.108**	**1.366.859**	7,14	**2.957.106**	**38,4**	**9.2**	**63,3**	**4,2**	8	**6.109**	**320.736**	**52.882**	**267.854**	1,45	**409.383**	**52,5**	**8,7**	**67.0**	**6,1**	**9,7**		
2. Ахтырскій.	кр. надѣльн. 27.002	1.495.911	251.119	1 244.792		2.503.085	55,4	9,3	92,7	6,0	8	3.065	206.275	30.344	175.931		302.209	67,3	9,9	98,6	6,8	9,3		
	владѣльч. . 4.373	285.994	37.608	248.386		426,805	65,4	8,6	97,6	7,6	8	5.577	419.948	46.289	373.659		567.739	75,3	8,3	101,8	9,1	9,3	142.900	2
	въ уѣздѣ . . 31.375	**1.781.905**	**288.727**	**1.493.178**	10,45	**2.929.890**	**56,8**	**9.2**	**93,4**	**6,2**	8	**8.642**	**626.223**	**76.633**	**549.590**	3,85	**869.948**	**72,5**	**8,9**	**100,7**	**8.2**	**9.3**		
3. Богодуховскій.	кр. надѣльн. 32.564	1.051.817	283.307	768.510		1.735.661	32,3	8,7	53,3	3,7	8	883	22.340	7.417	14.923		45.475	25,3	8,4	51,5	3,0	8,6		
	владѣльч. . 6.994	413.345	57.351	355.994		526.648	59,1	8,2	75,3	7,2	8	7.062	506.345	55.084	451.261		563.548	71,7	7,8	79,8	9,2	9,3	148.200	3
	въ уѣздѣ . . 39.558	**1.465.162**	**340.658**	**1.124.504**	7,58	**2.262.309**	**37,1**	**8,6**	**57,2**	**4,3**	8	**7.945**	**528.685**	**62.501**	**466.184**	3,15	**609.023**	**66.5**	**7.9**	**76,7**	**8,5**	**9,3**		
4. Валковскій.	кр. надѣльн. 20.345	830.076	187.174	642.902		1.275.632	40,8	9,2	62,7	4,4	9	576	19.757	5.069	14.688		34.042	34,3	8,8	59,1	3,9	8,7		
	владѣльч. . 4.419	240.394	35.794	204.600		315.517	54,4	8,1	71,4	6,7	8	4.478	299.130	34.928	264.202		339.432	66,8	7,8	75,8	8,8	9,6	143.000	4
	въ уѣздѣ . . 24.764	**1.070.470**	**222.968**	**847.502**	5,93	**1.591.149**	**43,2**	**9.0**	**64,3**	**4,8**	9	**5.054**	**318.887**	**39.997**	**278.890**	1,95	**373.474**	**63,1**	**7.9**	**73,9**	**8.0**	**9,5**		
5. Волчанскій.	кр. надѣльн. 31.435	701.001	276.628	424.373		1.194.530	22,3	8,8	38,0	2,5	8	895	18.706	7.966	10.740		29.446	20,9	8,9	32,9	2,3	9,0		
	владѣльч. . 8.992	339.998	72.835	267.163		366.874	37,7	8,1	40,8	4,7	8	9.030	337.722	70.434	267.288		388.290	37,4	7,8	43,0	4,8	9,3	163.700	5
	въ уѣздѣ . . 40.427	**1.040.999**	**349.463**	**691.536**	4,22	**1.561.404**	**25.8**	**8,6**	**38,6**	**3,0**	8	**9.925**	**356.428**	**78.400**	**278.028**	1,70	**417.736**	**35.9**	**7,9**	**42,1**	**4,5**	**9,3**		
6. Зміевскій.	кр. надѣльн. 43.410	1.172.070	373.326	798.744		1.692.990	27,0	8,6	39,0	3,1	9	2.783	59.556	23.656	35.900		91.004	21,4	8,5	32,7	2,5	9.7		
	владѣльч. . 7.534	255.403	55.752	199.651		294.579	33,9	7,4	39,1	4,6	9	2.929	111 009	20.503	90.506		98.122	37,9	7,0	33,5	5,4	9,3	226.400	6
	въ уѣздѣ . . 50.944	**1.427.473**	**429.078**	**998.395**	4,41	**1.987.569**	**28,1**	**8.4**	**39,0**	**3,3**	9	**5.712**	**170.565**	**44.159**	**126.406**	0,56	**189.126**	**29,9**	**7,7**	**33,1**	**3,9**	**9,4**		
7. Изюмскій.	кр. надѣльн. 27.421	776.014	194.689	581.325		915.861	28,3	7,1	33,4	4.0	9	368	10.562	2.613	7.949		17.627	28,7	7,1	47,9	4,0	9,8		
	владѣльч. . 12.879	484.250	89.865	394.385		520.312	37,6	6,9	40,4	5,4	9	3.663	131.868	25.641	106.227		140.293	36,0	7,0	38,3	5,1	9,6		
	въ уѣздѣ . . 40.300	**1.260.264**	**284.554**	**975.710**	3,54	**1.436.173**	**31,3**	**7,1**	**35.6**	**4,4**	9	**4.031**	**142.430**	**28.254**	**114.176**	0,41	**157.920**	**35,3**	**7,0**	**39,2**	**5,0**	**9,6**	275.400	7
8. Купянскій.	кр. надѣльн. 30.739	667.815	230.543	437.272		722.367	21.4	7,5	23,5	2,9	9	102	3.652	704	2.948		3.091	35,8	6,9	30,3	5,2	10,0		
	владѣльч. . 8.999	291.668	65.693	225.975		319.066	32,3	7,3	33,9	4,4	9	3.155	91.811	22.085	69.726		90.233	29,1	7,0	28,6	4,2	9,8		
	въ уѣздѣ . . 39.738	**959.483**	**296.236**	**663.247**	2,75	**1.041.433**	**23,9**	**7,5**	**26,2**	**3,2**	9	**3.257**	**95.463**	**22.789**	**72.674**	0,30	**93.324**	**29,3**	**7,0**	**28,7**	**4.2**	**9,8**	241.500	8
9. Лебединскій.	кр. надѣльн 30.149	1.751.657	289.430	1.462.227		2.131.534	58.1	9,6	70,7	6,1	8	2.757	164.869	28.949	135.920		215.597	59,8	10,5	78,2	5.7	9,0		
	владѣльч. . 10.166	729.919	95.560	634.359		888.508	71,8	9,4	87,4	7.6	9	4.418	444.451	39.762	404.689		448.427	100,6	9,0	101,5	11,2	9,8		
	въ уѣздѣ . . 40.315	**2.481.576**	**384.990**	**2.096.586**	12,74	**3.020.042**	**61,5**	**9.5**	**74,9**	**6.5**	8	**7.175**	**609.320**	**68.711**	**540.609**	3,28	**664.024**	**84.9**	**9,6**	**92,5**	**8.9**	**9.6**	164.600	9
10. Старобѣльскій.	кр. надѣльн. 36.024	486.324	226.951	259.373		774.516	13,5	6,3	21,5	2.1	8	758	10.839	4.851	5.988		11.673	14,3	6,4	15,4	2,2	9,6		
	владѣльч. . 6.640	138.112	42.496	95.616		165.336	20,8	6,4	24,9	3.3	9	1.856	21.901	12.992	8.909		36.006	11,8	7,0	19,4	1,7	9,8		
	въ уѣздѣ . . 42.664	**624.436**	**269.447**	**354.989**	0,96	**939.852**	**14,6**	**6,3**	**22,0**	**2.3**	9	**2.614**	**32.740**	**17.843**	**14.897**	0,04	**47.679**	**12,5**	**6,8**	**18,2**	**1.8**	**9,7**	370.500	10
11. Сумскій.	кр. надѣльн. 35.357	2.429.026	314.677	2.114.349		3.100.809	68,7	8,9	87,7	7,7	8	366	30.671	3.514	27.157		32.025	83,8	9,6	87,5	8,7	8,9		
	владѣльч. . 11.012	917.300	98.007	819.293		1.125.426	83,3	8,9	102,2	9,4	8	5.301	621.807	45.589	576.218		681.709	117,3	8,6	128,6	13,6	9,7		
	въ уѣздѣ . . 46.369	**3.346.326**	**412.684**	**2.933.642**	15,02	**4.226.235**	**72,2**	**8.9**	**91,1**	**8,1**	8	**5.667**	**652.478**	**49.103**	**603.375**	3,09	**713.734**	**115.1**	**8.7**	**125,9**	**13,3**	**9.7**	195.300	11
	Въ губерніи 443.205	**17.253.061**	**3.706.913**	**13.546.148**	**6.03**	**23.953.162**	**38,9**	**8.4**	**54,0**	**4.7**	8	**66.131**	**3.853.955**	**541.272**	**3.312.683**	**1,47**	**4.545.371**	**58,3**	**8,2**	**68,7**	**7,1**	**9,5**	**2.247.300**	
кр. надѣльн.	350.069	12.601.391	2.959.138	9.642.253		18.284.109	36,0	8,5	52,2	4,3	9	14.819	643.532	136.837	506.695		929.479	43,4	9,2	62,7	4,7	9,2		
владѣльч. .	93.136	4.651.670	747.775	3.903.895		5.669.053	49,9	8,0	60,9	6,2	9	51.312	3.210.423	404.435	2.805.988		3.615.892	62,3	7,9	70,3	7,9	9,5		
ХЕРСОНСКАЯ.																								
1. Херсонскій.	кр. надѣльн. 48.597	277.003	238.125	38.878		379.057	5,7	4,9	7,8	1,2	7	22.032	79.315	101.347	— 22.032		134.395	3.6	4,6	6,1	0,8	7.9		
	владѣльч. . 63.597	559.654	330.704	228.950		1.742.558	8,8	5,2	14.5	1,7	8	25.781	270.701	123.749	146.952		425.387	10,5	4,8	16,5	2,2	8,3		
	въ уѣздѣ . . 112.194	**836.657**	**568.829**	**267.828**	0,61	**2.121.615**	**7,5**	**5,1**	**18.9**	**1,5**	8	**47.813**	**350.016**	**225.096**	**124.920**	0,28	**559.782**	**7.3**	**4,7**	**11,7**	**1,6**	**8.2**	438.600	1
2. Александрійск.	кр. надѣльн. 46.873	1.134.327	328.111	806 216		1.284.320	24.2	7,0	27,4	3,5	8	2 992	74.501	22.739	51.762		84.075	24,9	7,6	28,1	3,3	8,8		
	владѣльч. . 17.445	706.523	127.349	579.174		680 355	40,5	7,3	39,0	5,5	8	14.864	817.520	118.912	698.608		624.288	55,0	8,0	42,0	6,9	9,5		
	въ уѣздѣ . . 64.318	**1.840.850**	**455.460**	**1.385.390**	3,32	**1.964.675**	**28.6**	**7.1**	**30.5**	**4.0**	8	**17.856**	**892.021**	**141.651**	**750.370**	1,80	**708.363**	**49,4**	**7.9**	**39,1**	**6,3**	**9.4**	417.200	2
3. Ананьевскій.	кр. надѣльн. 10.355	162.574	62.130	100.444		176.035	15,7	6,0	17,0	2,6	9	13.878	259.519	84.656	174.863		266.458	18,7	6,1	19,2	3,1	9.9		
	владѣльч. . 38.844	1.013.828	236.948	776.880		1.235.439	26,1	6,1	31,8	4,3	9	24.900	659.850	159.360	500.490		764.430	26,5	6,4	30,7	4,1	9,7		
	въ уѣздѣ . . 49.199	**1.176.402**	**299.078**	**877.324**	3,36	**1.411.474**	**23,9**	**6,1**	**28,7**	**3.9**	9	**38.778**	**919.369**	**244.016**	**675.353**	2,59	**1.030.888**	**23,7**	**6.3**	**26,6**	**3,8**	**9,8**	261.000	3
4. Елисаветградск.	кр. надѣльн. 43.492	804.602	321.841	482.761		913.332	18,5	7,4	21,0	2,5	8	12.556	269.954	101.704	168.250		295.066	21,5	8,1	23,5	2,7	8,9		
	владѣльч. . 30.944	1.262.515	238.269	1.024.246		1.107.795	40,8	7,7	35,8	5,3	8	38.284	2.159.218	313.929	1.845.289		1.523.703	56,4	8,2	39,8	6,9	9,5		
	въ уѣздѣ . . 74.436	**2.067.117**	**560.110**	**1.507.007**	2,80	**2.021.127**	**27,8**	**7,5**	**27,2**	**3.7**	8	**50.840**	**2.429.172**	**415.633**	**2.013.539**	3,74	**1.818.769**	**47,8**	**8,2**	**35.8**	**5.8**	**9.4**	538.800	4
5. Одесскій.	кр. надѣльн. 22.191	39.944	113.174	— 73.230		42.163	1,8	5,1	1,9	0,5	9	24.606	36.900	127.951	— 91.042		39.370	1,5	5,2	1,6	0,3	9,0		
	владѣльч. . 50.753	86.280	268.991	— 182.711		152.259	1,7	5,3	3,0	0,3	9	31.062	40.381	170.841	— 130.460		93.186	1,3	5.5	3,0	0,2	9.3		
	въ уѣздѣ . . 72.944	**126.224**	**382.165**	**— 255.941**	0,00	**194.422**	**1.7**	**5,3**	**2.9**	**0,3**	9	**55.668**	**77.290**	**298.792**	**— 221.502**	0,00	**132.556**	**1,4**	**5.4**	**2.4**	**0,3**	**9,2**	195.200	5
6. Тираспольскій.	кр. надѣльн. 11.492	68.952	64.355	4.597		112.622	6,0	5,6	9,8	1,1	9	27.579	143.411	157.200	13.789		212.358	5,2	5.7	7.7	0,9	10,0		
	владѣльч. . 29.294	442.339	166.976	275.363		615.174	15,1	5,7	21,0	2,6	9	50.884	753.083	300.216	452.867		880.293	14,8	5,9	17.3	2,5	9.9		
	въ уѣздѣ . . 40.786	**511.291**	**231.331**	**279.960**	1,39	**727.796**	**12,5**	**5,7**	**17,8**	**2.2**	9	**78.463**	**896.494**	**457.416**	**439.078**	2,18	**1.092.651**	**11.4**	**5.8**	**13.9**	**2,0**	**9,9**	201.700	6
	Въ губерніи 413.877	**6.558.541**	**2.496.973**	**4.061.568**	**1,98**	**8.541.109**	**15.8**	**6,1**	**20.6**	**2,6**	8	**289.418**	**5.564.362**	**1.782.604**	**3.781.758**	**1,84**	**5.343.009**	**19.2**	**6.2**	**18.5**	**3,1**	**9,5**	**2.052.500**	
кр. надѣльн.	183.000	2.387.402	1.127.736	1.259.666		2.907 529	13,0	6,1	15,9	2,2	9	103.643	863.609	595.597	268.012		1.031.722	8,4	5,7	10,0	1,5	9,2		
владѣльч. .	230.877	4.171.139	1.369.237	2.801.902		5.633.580	18,1	6,0	24.4	3,0	9	185.775	4.700.753	1.187.007	3.513.746		4.311.287	25,4	6,4	23,2	4,0	9,5		

УѢЗДЫ. DISTRICTS.	Озимая рожь. Seigle d'hiver.										Озимая пшеница. Froment d'hiver.												
	Посѣвная площадь 1899 г. въ десят. L'aire cultivée en 1899 en dessiatines.	Собрано. Récolte.	Посѣяно. Ensemencement.	Остатокъ за посѣвомъ Produit net. Весь. Absolu.	Остатокъ за посѣвомъ Produit net. На 1 душу сельскаго населенія об. п. Par habitant.	Собрано соломы. Récolte de la paille.	На казенную десят. Par dessiatine. Собрано. Récolte.	На казенную десят. Посѣяно. Ensemencement.	На казенную десят. Соломы. Paille.	Урожай самъ. Rendement à.	Вѣсъ четверти. Poids d'une tchetverte en poods.	Посѣвная площадь 1899 г. въ десят. L'aire cultivée en 1899 en dessiatines.	Собрано. Récolte.	Посѣяно. Ensemencement.	Остатокъ за посѣвомъ. Produit net. Весь. Absolu.	Остатокъ за посѣвомъ. Produit net. На 1 душу сельскаго населенія об. п. Par habitant.	Собрано соломы. Récolte de la paille.	На казенную десятину. Par dessiatine. Собрано. Récolte.	На казенную десятину. Посѣяно. Ensemencement.	На казенную десятину. Соломы. Paille.	Урожай самъ. Rendement à.	Вѣсъ четверти. Poids d'une tchetverte en poods.	Населеніе къ 1899 г. безъ городского (приблизительно). Population rurale en 1899 (approximativement).	№№ уѣздовъ.
	П у д о в ъ. P o u d s.										Пуд.	П у д о в ъ. P o u d s.									Пуд.		
1.	2.	3.	4.	5.	6.	7.	8.	9.	10.	11.	12.	13.	14.	15.	16.	17.	18.	19.	20.	21.	22.	23.	24.	1.
КАЗАНСКАЯ.																								
1. Казанскій. кр. надѣльн.	98.812	5.839.789	1.017.764	4.822.025		6.956.365	59,1	10,3	70,4	5.7	8	—	—	—	—		—	—	—	—	—	—		
владѣльч. .	8.256	665.434	71.002	594.432		706.714	80,6	8,6	85,6	9.4	8	5	245	40	205		280	49,0	8,0	56,0	6,1	10,0		
въ уѣздѣ . .	**107.068**	**6.505.223**	**1.088.766**	**5.416.457**	**23,18**	**7.663.079**	**60,8**	**10.2**	**71,6**	**6,0**	**85**	**5**	**245**	**40**	**205**	**0,00**	**280**	**49.0**	**8,0**	**56.0**	**6,1**	**10.0**	**233.700**	**1**
2. Козьмодемьянск. кр. надѣльн.	32.194	1.629.016	347.695	1.281.321		2.179.534	50,6	10,8	67,7	4.7	8	—	—	—	—		—	—	—	—	—	—		
владѣльч. .	409	23.272	4.744	18.528		17.628	56,9	11,6	43,1	4.9	9	—	—	—	—		—	—	—	—	—	—		
въ уѣздѣ . .	**32.603**	**1.652.288**	**352.439**	**1.399.849**	**12,63**	**2.197.162**	**50,7**	**10,8**	**67,4**	**4.7**	**8**	—	—	—	—	—	—	—	—	—	—	—	**102.900**	**2**
3. Лаишевскій. кр. надѣльн.	56.697	3.532.223	464.915	3.067.308		3.588.920	62,3	8,2	63,3	7.6	8	—	—	—	—		—	—	—	—	—	—		
владѣльч. .	30.429	3.261.989	340.805	2.921.184		2.723.396	107,2	11,2	89,5	9,6	10	—	—	—	—		—	—	—	—	—	—		
въ уѣздѣ . .	**87.126**	**6.794.212**	**805.720**	**5.988.492**	**33,46**	**6.312.316**	**78.0**	**9.2**	**72,5**	**8,4**	**9**	—	—	—	—	—	—	—	—	—	—	—	**179.000**	**3**
4. Мамадышскій. кр. надѣльн.	87.476	3.621.506	796.032	2.825.474		5.204.822	41,4	9,1	59,5	4,5	8	—	—	—	—		—	—	—	—	—	—		
владѣльч. .	3.700	150.590	34.780	115.810		170.570	40,7	9,4	46,1	4,3	8	—	—	—	—		—	—	—	—	—	—		
въ уѣздѣ . .	**91.176**	**3.772.096**	**830.812**	**2.941.284**	**14,65**	**5.375.392**	**41,4**	**9,1**	**59,0**	**4.5**	**8**	—	—	—	—	—	—	—	—	—	—	—	**200.800**	**4**
5. Свіяжскій. кр. надѣльн.	44.169	2.813.565	428.439	2.385.126		3.568.855	63,7	9,7	80,8	6,6	8	—	—	—	—		—	—	—	—	—	—		
владѣльч. .	9.732	723.088	85.642	637.446		569.322	74,3	8,8	58,5	8,4	8	—	—	—	—		—	—	—	—	—	—		
въ уѣздѣ . .	**53.901**	**3.536.653**	**514.081**	**3.022.572**	**22,78**	**4.138.177**	**65,6**	**9,5**	**76,8**	**6.9**	**8**	—	—	—	—	—	—	—	—	—	—	—	**132.700**	**5**
6. Спасскій. кр. надѣльн.	61.472	4.757.933	590.131	4.167.802		4.419.837	77,4	9,6	71,9	8,1	8	—	—	—	—		—	—	—	—	—	—		
владѣльч. .	28.278	3.475.366	282.780	3.192.586		3.266.109	122,9	10,0	115,5	12,3	9	9	441	72	369		504	49,0	8,0	56,0	6,1	10,0		
въ уѣздѣ . .	**89.750**	**8.233.299**	**872.911**	**7.360.388**	**40,78**	**7.685.946**	**91,7**	**9.7**	**85.6**	**9.4**	**8**	**9**	**441**	**72**	**369**	**0,00**	**504**	**49,0**	**8,0**	**56,0**	**6,1**	**10,0**	**180.500**	**6**
7. Тетюшскій. кр. надѣльн.	72.078	5.463.512	641.494	4.822.018		5.139.161	75,8	8,9	71,3	8,5	8	—	—	—	—		—	—	—	—	—	—		
владѣльч. .	7.424	625.843	63.846	561.997		412.774	84,3	8,6	55,6	9,8	9	—	—	—	—		—	—	—	—	—	—		
въ уѣздѣ . .	**79.502**	**6.089.355**	**705.340**	**5.384.015**	**28,16**	**5.551.935**	**76,6**	**8,9**	**69,8**	**8.6**	**8**	—	—	—	—	—	—	—	—	—	—	—	**191.200**	**7**
8. Царевококшайск. кр. надѣльн.	42.849	2.870.883	501.333	2.369.550		3.946.393	67,0	11,7	92,1	5.7	8	6	294	48	246		336	49,0	8,0	56,0	6,1	10,0		
владѣльч. .	302	21.804	3.141	18.663		36.512	72,2	10,4	120,9	6,9	8	—	—	—	—		—	—	—	—	—	—		
въ уѣздѣ . .	**43.151**	**2.892.687**	**504.474**	**2.388.213**	**20,57**	**3.982.905**	**67,0**	**11.7**	**92.3**	**5.7**	**8**	**6**	**294**	**48**	**246**	**0,00**	**336**	**49.0**	**8,0**	**56,0**	**6,1**	**10.0**	**116.100**	**8**
9. Цивильскій. кр. надѣльн.	55.865	3.793.234	497.199	3.296.035		4.050.213	67,9	8,9	72,5	7,6	8	—	—	—	—		—	—	—	—	—	—		
владѣльч. .	3.385	231.534	29.450	202.084		196.330	68,4	8,7	58,0	7,9	9	—	—	—	—		—	—	—	—	—	—		
въ уѣздѣ . .	**59.250**	**4.024.768**	**526.649**	**3.498.119**	**20,48**	**4.246.543**	**67,9**	**8,9**	**71.7**	**7,6**	**8**	—	—	—	—	—	—	—	—	—	—	—	**170.800**	**9**
10. Чебоксарскій. кр. надѣльн.	38.347	2.174.275	368.131	1.806.144		2.638.274	56,7	9,6	68,8	5,9	8	—	—	—	—		—	—	—	—	—	—		
владѣльч. .	2.578	166.539	26.296	140.243		142.306	64,6	10,2	55,2	6,3	8	—	—	—	—		—	—	—	—	—	—		
въ уѣздѣ . .	**40.925**	**2.340.814**	**394.427**	**1.946.387**	**15,24**	**2.780.580**	**57,2**	**9.6**	**67,9**	**5,9**	**8**	—	—	—	—	—	—	—	—	—	—	—	**127.700**	**10**
11. Чистопольскій. кр. надѣльн.	130.474	8.350.336	1.161.219	7.189.117		8.650.436	64,0	8,9	66,3	7,2	8	—	—	—	—		—	—	—	—	—	—		
владѣльч. .	24.798	2.053.274	210.783	1.842.491		1.837.532	82,8	8,5	74,1	9,7	8	—	—	—	—		—	—	—	—	—	—		
въ уѣздѣ . .	**155.272**	**10.403.610**	**1.372.002**	**9.031.608**	**30,05**	**10.487.968**	**67,0**	**8,8**	**67,5**	**7.6**	**8**	—	—	—	—	—	—	—	—	—	—	—	**300.600**	**11**
12. Ядринскій. кр. надѣльн.	53.284	4.379.945	607.438	3.772.507		4.694.320	82,2	11,4	88,1	7,2	8	—	—	—	—		—	—	—	—	—	—		
владѣльч. .	764	54.932	7.640	47.292		45.076	71,9	10,0	59.0	7.2	8	—	—	—	—		—	—	—	—	—	—		
въ уѣздѣ . .	**54.048**	**4.434.877**	**615.078**	**3.819.799**	**24,11**	**4.739.396**	**82,1**	**11,4**	**87,7**	**7.2**	**8**	—	—	—	—	—	—	—	—	—	—	—	**158.400**	**12**
Въ губерніи	**893.772**	**60.679.882**	**8.582.699**	**52.097.183**	**24,87**	**65.161.399**	**67,9**	**9.6**	**72.9**	**7,1**	**8**	**20**	**980**	**160**	**820**	**0.00**	**1.120**	**49,0**	**8.0**	**56.0**	**6.1**	**10.0**	**2.094.400**	
кр. надѣльн.	773.717	49.226.217	7.421.790	41.804.427		55.037.130	63,6	9,6	71,1	6,6	8	6	294	48	246		336	49,0	8,0	56,0	6,1	10,0		
владѣльч. .	120.055	11.453.665	1.160.909	10.292.756		10.124.269	95.4	9,7	84,3	9.9	9	14	686	112	574		784	49,0	8,0	56,0	6,1	10,0		

Озимая рожь. Seigle d'hiver.

Озимая пшеница. Froment d'hiver.

УѢЗДЫ. DISTRICTS.	Посѣвная площадь 1899 г. въ десят. L'aire cultivée en 1899 en dessiatines.	Собрано. Récolte.	Посѣяно. Ensemencement.	Остатокъ за посѣвомъ. Produit net. Весь. Absolu.	На 1 душу сельскаго населенія об. п. Par habitant.	Собрано соломы. Récolte de la paille.	На казенную десят. Par dessiatine. Собрано. Récolte.	Посѣяно. Ensemencement.	Соломы. Paille.	Урожай самъ. Rendement à.	Вѣсъ четверти. Poids d'une tchetverte en poods. Пуд.
		Пудовъ. Poods.									
1.	2.	3.	4.	5.	6.	7.	8.	9.	10.	11.	12.
БЕССАРАБСКАЯ.											
1. Кишиневскій. кр. надѣльн.	3.162	95.534	26.561	68.973		98.971	29,9	8,4	31,3	3,6	9
владѣльч. .	9.068	304.685	92.494	212.191		332.796	33,6	10,2	36,7	3,3	8
въ уѣздѣ . .	**12.230**	**400.219**	**119.055**	**281.164**	1,59	**431.767**	**32,7**	**9,7**	**35,0**	**3,4**	8
2. Аккерманскій. кр. надѣльн.	7.674	11.511	42.974	— 31.463		79.042	1,5	5,6	10,3	0,3	8
владѣльч. .	3.657	2.560	19.748	— 7.188		17.188	0,7	5,4	4,7	0,1	8
въ уѣздѣ . .	**11.331**	**14.071**	**62.722**	— **38.651**	0,00	**96.230**	**1,2**	**5,5**	**8,5**	**0,2**	8
3. Бендерскій. кр. надѣльн.	11.810	55.507	79.127	— 23.620		41.335	4,7	6,7	3,5	0,7	8
владѣльч. .	7.391	52.476	54.693	— 34.918		84.257	7,1	7,4	11,4	0,9	8
въ уѣздѣ . .	**19.201**	**107.983**	**133.820**	— **58.538**	0,00	**125.592**	**5,6**	**6,9**	**6,5**	**0,8**	8
4. Бѣлецкій. кр. надѣльн.	5.069	144.973	48.156	96.817		164.743	28,6	9,5	32,5	3,0	9
владѣльч. .	7.008	175.200	66.576	108.624		189.917	25,0	9,5	27,1	2,6	8
въ уѣздѣ . .	**12.077**	**320.173**	**114.732**	**205.441**	1,03	**354.660**	**26,5**	**9,5**	**29,4**	**2,8**	8
5. Измаильскій. кр. надѣльн.	22.721	20.449	131.782	— 111.333		202.217	0,9	5,8	8,9	0,0	7
владѣльч. .	21.648	58.550	125.558	— 67.008		257.611	2,7	5,8	11,9	0,4	7
въ уѣздѣ . .	**44.369**	**78.999**	**257.340**	— **178.341**	0,00	**459.828**	**1,8**	**5.8**	**10.4**	**0.3**	7
6. Оргѣевскій. кр. надѣльн.	4.794	151.011	45.064	105.947		144.779	31,5	9,4	30,2	3,3	9
владѣльч. .	9.314	373.391	91.277	282.114		434.964	40,1	9,8	46,7	4,1	9
въ уѣздѣ . .	**14.108**	**524.402**	**136.341**	**388.061**	1,40	**579.743**	**37.2**	**9.7**	**41,1**	**3.8**	9
7. Сорокскій. кр. надѣльн.	11.936	306.562	108.618	197.944		315.110	25,6	9,1	26,4	2,8	8
владѣльч. .	5.823	221.856	55.898	165.958		299.302	38,1	9,6	51,4	4,0	8
въ уѣздѣ . .	**17.759**	**528.418**	**164.516**	**363.902**	1,83	**614.412**	**29,1**	**9,3**	**34,6**	**3.2**	8
8. Хотинскій. кр. надѣльн.	15.799	530.380	137.451	392.929		726.754	39,9	8,7	46,0	3,8	8
владѣльч. .	5.928	360.822	58.094	302.728		398.964	60,8	9,8	67,3	6,2	8
въ уѣздѣ . .	**21.727**	**891.202**	**195.545**	**695.657**	2,32	**1.125.718**	**41.0**	**9.5**	**51.8**	**4.6**	8
Въ губерніи .	**152.802**	**2.865.467**	**1.184.071**	**1.658.695**	**0,98**	**3.787.950**	**18,7**	**7,9**	**24,8**	**2,4**	8
кр. надѣльн.	82.965	1.315.927	619.733	696.194		1.772.951	15,9	7,5	21,4	2,1	8
владѣльч. .	69.837	1.549.540	564.338	962.501		2.014.999	22,2	8,1	28,9	2,6	8
ПЕНЗЕНСКАЯ.											
1. Пензенскій. кр. надѣльн.	27.545	1.928.150	261.678	1.666.472		1.674.736	70,0	9,5	60,8	7,4	9
владѣльч. .	42.337	3.099.068	376.799	2.722.269		2.832.345	73,2	8,9	66,9	8,2	9
въ уѣздѣ . .	**69.882**	**5.027.218**	**638.477**	**4.388.741**	41,92	**4.507.081**	**71,9**	**9,1**	**64,5**	**7,9**	9
2. Городищенскій. кр. надѣльн	48.667	1.810.412	423.403	1.387.009		1.971.014	37,2	8,7	40,5	4,3	9
владѣльч. .	21.758	1.044.384	178.416	865.968		1.318.535	48,0	8,2	60,6	5,9	8
въ уѣздѣ . .	**70.425**	**2.854.796**	**601.819**	**2.252.977**	12,76	**3.289.549**	**40.5**	**8.5**	**46.7**	**4.7**	9
3. Инсарскій. кр. надѣльн.	55.861	3.753.859	553.024	3.200.835		3 915.856	67,2	9,9	70,1	6,8	9
владѣльч. .	26.304	1.925.453	241.997	1.683.456		2.096.429	73,2	9,2	79,7	8,0	9
въ уѣздѣ . .	**82.165**	**5.679.312**	**795.021**	**4.884.291**	27,09	**6.012.285**	**69,1**	**9.7**	**73.3**	**7.1**	9
4. Керенскій. кр. надѣльн.	31.667	2.213.523	297.670	1.915.853		1.906.353	69,9	9,4	60,2	7,4	9
владѣльч. .	15.276	1.031.130	135.956	895.174		826.432	67,5	8,9	54,1	7,6	9
въ уѣздѣ . .	**46.943**	**3.244.653**	**433.626**	**2.811.027**	26,39	**2.732.785**	**69,1**	**9,2**	**58,2**	**7.5**	9
5. Красно-слободск. кр. надѣльн.	64.873	4.346.491	609.806	3.736.685		4.878.450	67,0	9,4	75,2	7,1	9
владѣльч. .	7.726	570.179	74.170	496.009		648.984	73,8	9,6	84,0	7,7	8
въ уѣздѣ . .	**72.599**	**4.916.670**	**683.976**	**4.232.694**	24,42	**5.527.434**	**67.7**	**9,4**	**76.1**	**7,2**	9
6. Мокшанскій. кр. надѣльн.	26.963	1.774.165	248.060	1.526.105		1.801.128	65,8	9,2	66,8	7,2	9
владѣльч. .	31.755	2.124.410	285.795	1.838.615		1.746.525	66,9	9,0	55,0	7,4	8
въ уѣздѣ . .	**58.718**	**3.898.575**	**533.855**	**3.364.720**	31,74	**3.547.653**	**66.4**	**9.1**	**60.4**	**7,3**	9
7. Наровчатскій. кр. надѣльн.	43.155	2.969.064	409.973	2.559.091		2.710.134	68,8	9,5	62,8	7,2	9
владѣльч .	8.363	675.730	74.431	601.299		488.399	80,8	8,9	58,4	9,1	8
въ уѣздѣ .	**51.518**	**3.644.794**	**484.404**	**3.160.390**	26,45	**3.198.533**	**70,7**	**9,4**	**62,1**	**7.5**	9
8. Нижне-ломовскій. кр. надѣльн.	48.479	3.417.770	475.094	2.942.676		3.829.841	70,5	9,8	79,0	7,2	9
владѣльч. .	19.627	1.458.286	186.457	1.271.829		1.342.487	74,3	9,5	68,4	7,8	9
въ уѣздѣ . .	**68.106**	**4.876.056**	**661.551**	**4.214.505**	29,51	**5.172.328**	**71,6**	**9.7**	**75.9**	**7.4**	9
9. Саранскій. кр. надѣльн.	35.171	2.222.807	344.676	1.878.131		2.342.389	63,2	9,8	66,6	6.4	9
владѣльч. .	24.385	1.858.137	219.465	1.638.672		1.955.677	76,2	9,0	80,2	8,5	9
въ уѣздѣ . .	**59.556**	**4.080.944**	**564.141**	**3.516.803**	25,26	**4.298.066**	**68.5**	**9,5**	**72,2**	**7.2**	9
10. Чембарскій. кр. надѣльн.	47.597	3.698.287	447.412	3.250.875		3.950.551	77.7	9.4	83,0	8,3	9
владѣльч. .	36.120	2.969.064	332.304	2.636.760		3.438.624	82,2	9,2	95,2	8,9	9
въ уѣздѣ . .	**83.717**	**6.667.351**	**779.716**	**5.887.635**	38,26	**7.389.175**	**79 6**	**9,3**	**88.3**	**8.6**	9
Въ губерніи .	**663.629**	**44.890.369**	**6.176.586**	**38.713.783**	**27.60**	**45.674.889**	**67.6**	**9.3**	**68.8**	**7.3**	9
кр. надѣльн.	429.978	28.134.528	4.070.796	24.063.732		28.980.452	65,4	9.5	67.4	6,9	9
владѣльч. .	233.651	16.755.841	2.105.790	14.650.051		16.694.437	71,7	9,0	71,5	8,0	9

Посѣвная площадь 1899 г. въ десят. L'aire cultivée en 1899 en dessiatines.	Собрано. Récolte.	Посѣяно. Ensemencement.	Остатокъ за посѣвомъ. Produit net. Весь. Absolu.	На 1 душу сельскаго населенія об. п. Par habitant.	Собрано соломы. Récolte de la paille.	На казенную десятину. Par dessiatine. Собрано. Récolte.	Посѣяно. Ensemencement.	Соломы. Paille.	Урожай самъ. Rendement à.	Вѣсъ четверти. Poids d'une tchetverte en poods. Пуд.	Населеніе къ 1899 г. безъ городского (приблизительно). Population rurale en 1899 (approximativement).	№№ уѣздовъ.
Пудовъ. Poods.												
13.	14.	15.	16.	17.	18.	19.	20.	21.	22.	23.	24.	1.
4.507	114.478	36.507	77.971		123.041	25,4	8.1	27.3	3,1	9.3		
15.606	589.907	159.181	430.726		620.119	37,8	10,2	39.8	3,7	9,4		
20.113	**704.385**	**195.688**	**508.697**	2,88	**743.160**	**35,0**	**9.7**	**36.9**	**3,6**	**9,4**	176.600	1
30.601	58.142	186.666	— 128.524		174.426	1,9	6,1	5,7	0,3	8,4		
17.336	12.135	93.614	— 81.479		214.966	0.7	5,4	12.4	0,1	8,7		
47.937	**70.277**	**280.280**	— **210.003**	0,00	**389.392**	**1,5**	**5.8**	**8,1**	**0,3**	**8.5**	247.400	2
21 874	109.370	144.368	— 34.998		76.559	5,0	6.6	3,5	0,8	8,1		
14.673	110.048	108.580	1.468		157.001	7,5	7,4	10,7	1,0	8,7		
36.547	**219.418**	**252.948**	— **33.530**	0,00	**233.560**	**6.0**	**6.9**	**6.4**	**0.9**	**8,1**	167.000	3
13.465	317.774	133.304	184.470		359.516	23,6	9,9	26,7	2,4	9.6		
28.148	729.033	280.924	439.109		903.551	25,9	10,3	32,1	2,5	9,4		
41.613	**1.046.807**	**423.228**	**623.579**	3,13	**1.263.067**	**25,2**	**10.2**	**30.4**	**2.5**	**9.5**	199.300	4
10.337	3.101	62.022	— 58.921		58.921	0,3	0,0	5.7	0,0	7,5		
12.204	32.951	70.783	— 37.832		145.228	2,7	5,8	11,9	0,5	7,7		
22.541	**36.052**	**132.805**	— **96.753**	0,00	**204.149**	**1.6**	**5.9**	**9.1**	**0,3**	**7,7**	182.100	5
13.926	547.292	129.512	417.780		424.743	39,3	9,3	30,5	4,2	9,8		
22.796	902.722	223.401	679.321		977.948	39.6	9.8	42.9	4,0	9,6		
36.722	**1.450.014**	**352.913**	**1.097.101**	5,31	**1.402.691**	**39.4**	**9.6**	**38.2**	**4.1**	**9,7**	206.400	6
24.528	711.312	247.733	463.579		179.054	29,0	10,1	27,5	2,9	9,1		
38.512	2.075.797	412.078	1.663.719		2.380.042	53,9	10.7	61,8	5,0	9,7		
63.040	**2 787.109**	**659.811**	**2.127.298**	10,15	**2.559.096**	**44.5**	**10.5**	**40.6**	**4.2**	**9,5**	209.600	7
13.840	552.216	134.248	417.968		578.512	39,9	9,7	41.8	4,1	9,2		
14.589	897.224	153.185	744.039		805.313	61,5	10,5	55,2	5,8	9,5		
28.429	1.449.440	287.433	1.162.007	3,88	1.383.825	**51,0**	**10,1**	**48.8**	**5,0**	**9,4**	299.600	8
296.942	7.763.502	2.585.106	5.178.396	**3.00**	8.178.940	**26.1**	**8.7**	**27.5**	**3.0**	**9,0**	**1.688.000**	
133.078	2.413.685	1.074.360	1.339.325		1.974.772	18,1	8,1	14,8	2,2	8.9		
163.864	5.349.817	1.510.746	3.839.071		6.204.168	32,7	9,3	37.9	3,5	9.1		
—	—	—	—		—	—	—	—	—	—		
12	791	108	683		620	65,9	9,0	51,7	7,3	10,0		
12	**791**	**108**	**683**	0,01	**620**	**65,9**	**9.0**	**51,7**	**7,3**	**10.0**	104.700	1
—	—	—	—		—	—	—	—	—	—		
7	353	58	295		350	50,4	8,3	50.0	6,1	9,5		
7	**353**	**58**	**295**	0,00	**350**	**50,4**	**8,3**	**50.0**	**6,1**	**9,5**	176.500	2
—	—	—	—		—	—	—	—	—	—		
20	1.794	152	1.642		1.460	89,7	7,6	73,0	11.8	10,5		
20	**1.794**	**152**	**1.642**	0,01	**1.460**	**89,7**	**7.6**	**73 0**	**11.8**	**10,5**	180.300	3
—	—	—	—		—	—	—	—	—	—		
—	—	—	—		—	—	—	—	—	—		
—	—	—	—	—	—	—	—	—	—	—	106.500	4
151	13.590	1.706	11.884		15.100	90,0	11,3	100,0	8,0	9,0		
25	2.825	330	2.495		1.958	113,0	13,2	78,3	8,6	8,6		
176	**16.415**	**2.036**	**14.379**	0,08	**17.058**	**93,3**	**11,6**	**96.9**	**8,1**	**8.9**	173.300	5
—	—	—	—		—	—	—	—	—	—		
33	3.300	330	2.970		1.815	100,0	10,0	55,0	10,0	10,0		
33	**3.300**	**330**	**2.970**	0,03	**1.815**	**100,0**	**10.0**	**55,0**	**10,0**	**10.0**	106.000	6
—	—	—	—		—	—	—	—	—	—		
—	—	—	—		—	—	—	—	—	—		
—	—	—	—	—	—	—	—	—	—	—	119.500	7
—	—	—	—		—	—	—	—	—	—		
38	3.466	369	3.097		1.900	91,2	9,7	50,0	9,4	9.7		
38	**3.466**	**369**	**3.097**	0,02	**1.900**	**91,2**	**9.7**	**50,0**	**9,4**	**9,7**	142.800	8
—	—	—	—		—	—	—	—	—	—		
41	2.854	422	2.432		3.665	69,6	10,3	89,4	6,8	10,3		
41	**2.854**	**422**	**2.432**	0,02	**3.665**	**69,6**	**10,3**	**89,4**	**6,8**	**10,3**	139.200	9
—	—	—	—		—	—	—	—	—	—		
111	6.549	999	5.550		20.158	59,0	9,0	181,6	6,6	10,0		
111	**6.549**	**999**	**5.550**	0,04	**20.158**	**59,0**	**9.0**	**181,6**	**6.6**	**10,0**	153.900	10
438	**35.522**	**4.474**	**31.048**	**0,02**	**47.026**	**81,1**	**10,2**	**107,3**	**7.9**	**9,5**	**1.402.700**	
151	13.590	1.706	11.884		15.100	90,0	11,3	100,0	8,0	9,0		
287	21.932	2.768	19.164		31.926	76,4	9,6	111,2	7.9	9,8		

Озимая рожь. Seigle d'hiver.

Озимая пшеница. Froment d'hiver.

УѢЗДЫ. DISTRICTS.	Посѣвная площадь 1899 г. въ десят. L'aire cultivée en 1899 en dessiatines.	Собрано. Récolte.	Посѣяно. Ensemencement.	Остатокъ за посѣвомъ. Produit net. Весь. Absolu.	Остатокъ за посѣвомъ. Produit net. На 1 душу сельскаго населенія об. п. Par habitant.	Собрано соломы. Récolte de la paille.	На казенную десят. Par dessiatine. Собрано. Récolte.	На казенную десят. Par dessiatine. Посѣяно. Ensemencement.	На казенную десят. Par dessiatine. Соломы. Paille.	Урожай самъ. Rendement à.	Вѣсъ четверти. Poids d'une tchetverte en pouds.	Населеніе къ 1899 г. безъ городского (приблизительно). Population rurale en 1899 (approximativement).	№ уѣздовъ.
		П у д о в ъ. P o u d s.									Пуд.		
1.	2.	3.	4.	5.	6.	7.	8.	9.	10.	11.	12.		
ДОНСК. ВОЙСКА ОБЛ.													
1. Черкасскій.	кр. надѣльн. 27.392	1.533.952	175.309	1.358.643		1.424.384	56,0	6,4	52,0	8,7			
	владѣльч. 964	59.864	5.495	54.369		32.390	62,1	5,7	33,6	10,9			
	въ уѣздѣ 28.356	**1.593.816**	**180.804**	**1.413.012**	7,83	**1.456.774**	**56,2**	**6,4**	**51,4**	**8,8**			
2. Донецкій.	кр. надѣльн. 127.273	2.812.733	687.274	2.125.459		3.334.553	22,1	5,4	26,2	4,1			
	владѣльч. 54.315	1.564.272	320.459	1.243.813		1.395.896	28,8	5,9	25,7	4,9			
	въ уѣздѣ 181.588	**4.377.005**	**1.007.733**	**3.369.272**	6,95	**4.730.449**	**24,1**	**5,5**	**26,1**	**4,3**			
3. 1-й Донской.	кр. надѣльн. 97.110	3.301.740	495.261	2.806.479		2.418.039	34,0	5,1	24,9	6,7			
	владѣльч. 2.405	77.441	12.506	64 935		48.100	32,2	5,2	20,0	6,2			
	въ уѣздѣ 99.515	**3.379.181**	**507.767**	**2.871.414**	10,02	**2.466.139**	**34,0**	**5,1**	**24,8**	**6,6**			
4. 2-й Донской.	кр. надѣльн. 126.103	1.084.486	390.919	693.567		2.547.281	8,6	3,1	20,2	2,8			
	владѣльч. 19.343	203.102	65.766	137.336		237.919	10,5	3 4	12,3	3.1			
	въ уѣздѣ 145.446	**1.287.588**	**456.685**	**830.903**	3,33	**2.785.200**	**8.9**	**3.1**	**19,1**	**2,8**			
5. Ростовскій.	кр. надѣльн. 2.138	123.363	17.745	105.618		139.184	57,7	8,3	65,1	7,9			
	владѣльч. 2.563	168.902	21.273	147.629		130.200	65,9	8.3	50,8	7,9			
	въ уѣздѣ 4.701	**292.265**	**39.018**	**253.247**	1,09	**269.384**	**62,2**	**8.3**	**57,3**	**7,5**			
6. Сальскій.	кр. надѣльн. 18.001	453.625	72.004	381.621		687.638	25,2	4,0	38,2	6,3			
	владѣльч. 27.366	1.171.265	139.567	1.031.698		1.384.720	42,8	5,1	50,6	8,4			
	въ уѣздѣ 45.367	**1.624.890**	**211.571**	**1.413.319**	18,00	**2.072.358**	**35,8**	**4,7**	**45,7**	**7,7**			
7. Таганрогскій.	кр. надѣльн. 6.354	193.797	46.384	147.413		179.818	30,5	7,3	28,3	4,2			
	владѣльч. 17.650	773.070	130.610	642.460		693.645	43,8	7,4	39,3	5,9			
	въ уѣздѣ 24.004	**966.867**	**176.994**	**789.873**	2,07	**873.463**	**40,3**	**7,4**	**36,4**	**5,5**			
8. Усть-Медвѣдиц.	кр. надѣльн. 61.900	563.290	235.220	328.070		971.830	9,1	3,8	15,7	2,4			
	владѣльч. 9.947	277.521	46.751	230.770		410.811	27,9	4,7	41,3	5,9			
	въ уѣздѣ 71.847	**840.811**	**281.971**	**558.840**	2,18	**1.382.641**	**11,7**	**3,9**	**19,2**	**3.0**			
9. Хоперскій.	кр. надѣльн. 92.943	3.122.885	548.364	2.574.521		3.736.309	33,6	5,9	40,2	5.7			
	владѣльч. 6.499	318.451	44.843	273.608		359.395	49,0	6,9	55,3	7,1			
	въ уѣздѣ 99.442	**3.441.336**	**593.207**	**2.848.129**	10,87	**4.095.704**	**34,6**	**6,0**	**41,2**	**5,8**			
	Въ губерніи 700.266	**17.803.759**	**3.455.750**	**14.348.009**	**5,95**	**20.132.112**	**25,4**	**4,9**	**28,7**	**5.1**			
	кр. надѣльн. 559.214	13.189.871	2.668.480	10.521.391		15.439.036	23,6	4,8	27,6	4,9			
	владѣльч. 141.052	4 613.888	787.270	3.826.618		4.693.076	32,7	5,6	33,3	5,9			
С.-ПЕТЕРБУРГСКАЯ.													
1. С.-Петербургск.	кр. надѣльн. 1.048	92.538	15.825	76.713		149.864	88,3	15,1	143,0	5,8			
	владѣльч. 144	12.946	1.800	11.146		18.792	89,9	12,5	130,5	7.2			
	въ уѣздѣ 1.192	**105.484**	**17.625**	**87.859**	1,52	**168.656**	**88.5**	**14,8**	**141,5**	**6.0**			
2. Гдовскій.	кр. надѣльн. 31.180	742.084	277.502	464.582		1.596.534	23,8	8,9	51,3	2,7			
	владѣльч. 6.817	282.224	64.762	217.462		480.599	41,4	9,5	70,5	4,4			
	въ уѣздѣ 37.997	**1.024.308**	**342.264**	**682.044**	4,59	**2.077.133**	**26,9**	**9.0**	**52,0**	**3,0**			
4. Лужскій.	кр. надѣльн. 32.575	1.045.658	289.918	755.740		2.434.580	32,1	8,9	74,4	3.7			
	владѣльч. 8.806	398.031	80.135	317.896		600.569	45,2	9,1	68,2	5,0			
	въ уѣздѣ 41.381	**1.443.689**	**370.053**	**1.073.636**	8,16	**3.035.149**	**34,9**	**8.9**	**73.3**	**3.9**			
4. Новоладожскій.	кр. надѣльн. 10.302	372.932	89.627	283.305		741.744	36,2	8,7	72,0	4,2			
	владѣльч. 747	35.781	6.872	28.909		53.186	47,9	9,2	71,2	5,2			
	въ уѣздѣ 11.049	**408.713**	**96.499**	**312.214**	3,48	**794.930**	**37.0**	**8.7**	**71,9**	**4,3**			
5. Петергофскій.	кр. надѣльн. 8.981	495.751	117.651	378.100		824.456	55,2	13,1	91,8	4,2			
	владѣльч. 1.007	65.757	12.487	53.270		109.662	65,3	12,4	108,9	5,3			
	въ уѣздѣ 9.988	**561.508**	**130.138**	**431.370**	6,23	**934.118**	**56.2**	**13.0**	**93,5**	**4.3**			
6. Царскосельскій.	кр. надѣльн. 8.935	553.077	119.729	433.348		1.042 714	61,9	13,4	116,7	4,6			
	владѣльч. 1.115	78.273	12.599	65.674		131.013	70,2	11,3	117,5	6,2			
	въ уѣздѣ 10.050	**631.350**	**132.328**	**499 022**	4,49	**1.173.727**	**62,8**	**13,2**	**116,8**	**4,7**			
7. Шлиссельбургс.	кр. надѣльн. 1.958	106.711	24.083	82.628		220.862	54,5	12,3	112,8	4,4			
	владѣльч. 184	11.022	1.858	9.164		17.370	59,9	10,1	94.4	5,9			
	въ уѣздѣ 2.142	**117.733**	**25.941**	**91.792**	1,79	**238.232**	**54,9**	**12,1**	**111,2**	**4.5**			
8. Ямбургскій.	кр. надѣльн. 9.576	528.595	119.700	408.895		962.388	55,2	12,5	100,5	4,1			
	владѣльч. 1.620	103 356	18.954	84.402		196.992	63,8	11,7	121,6	5,5			
	въ уѣздѣ 11.196	**631.951**	**138.654**	**493.297**	7,42	**1.159.380**	**56,4**	**12,2**	**103,6**	**4.6**			
	Въ губерніи 124.995	**4.924.736**	**1.253.502**	**3.671.234**	**5.06**	**9.581.325**	**39,4**	**10,0**	**76,7**	**3.9**			
	кр. надѣльн. 104.555	3.937.346	1.054.035	2.883.311		7.973.142	37,7	10,1	76,3	3,7			
	владѣльч. 20.440	987.390	199.467	787.923		1.608.183	48,3	9,8	78,6	5,0			

Посѣвная площадь 1899 г. въ десят. L'aire cultivée en 1899 en dessiatines.	Собрано. Récolte.	Посѣяно. Ensemencement.	Остатокъ за посѣвомъ. Produit net. Весь. Absolu.	Остатокъ за посѣвомъ. Produit net. На 1 душу сельскаго населенія об. п. Par habitant.	Собрано соломы. Récolte de la paille.	На казенную десятину. Par dessiatine. Собрано. Récolte.	На казенную десятину. Par dessiatine. Посѣяно. Ensemencement.	На казенную десятину. Par dessiatine. Соломы. Paille.	Урожай самъ. Rendement à.	Вѣсъ четверти. Poids d'une tchetverte en pouds.	Населеніе къ 1899 г. безъ городского (приблизительно). Population rurale en 1899 (approximativement).	№ уѣздовъ.
П у д о в ъ. P o u d s.										Пуд.		
13.	14.	15.	16.	17.	18.	19.	20.	21.	22.	23.	24.	1.
19.381	1.009.750	124.038	885.712		893.464	52,1	6,4	46,1	8,1	10,0		
5.076	240.095	30.456	209.639		143.143	47,3	6,0	28,2	7,9	9,9		
24.457	**1.249.845**	**154.494**	**1.095.351**	6,07	**1.036.607**	**51,5**	**6,3**	**42,4**	**8,1**	**10,0**	180.500	1
2.289	57.912	12.132	45.780		46.238	25,3	5,3	20,2	4,8	9,8		
4.750	139.175	32.300	106.875		89.300	29,3	6,8	18,8	4,3	10,0		
7.039	**197.087**	**44.432**	**152.655**	0,32	**135.538**	**28.0**	**6,3**	**19,3**	**4,4**	**9,9**	484.500	2
42.539	1.488.865	212.695	1.276.170		940.112	35,0	5,0	22,1	7,0	9,2		
2.884	94.018	15.574	78.444		47.009	32,6	5,4	16,3	6,0	9,7		
45.423	**1.582.883**	**228.269**	**1.354.614**	4,73	**987.121**	**34.8**	**5.0**	**21,7**	**6.9**	**9,2**	286.600	3
1.888	38.138	6.608	31.530		17.747	20,2	3,5	9,4	5,8	10,3		
1.630	29.992	5.379	24.613		22.983	18,4	3,3	14.1	5,6	10,0		
3.518	**68.130**	**11.987**	**56.143**	0,23	**40.730**	**19,4**	**3,4**	**11,6**	**5,7**	**10,2**	249.400	4
1.987	73.519	17.486	56.033		82.262	37,0	8,8	41,4	4,2	9,9		
8.445	371.580	70.938	300.642		283.752	44,0	8,4	33,6	5,2	9,9		
10.432	**445.099**	**88.424**	**356.675**	1,53	**366.014**	**42,7**	**8.5**	**35,1**	**5,0**	**9,9**	232.400	5
12.390	341.964	58.233	283.731		408.870	27,6	4,7	33,0	5,9	9,6		
22.534	824.744	119.430	705.314		878.826	36,6	5,3	39,0	6,9	9,8		
34.924	**1.166.708**	**177.663**	**989.045**	12,60	**1.287.696**	**33,4**	**5,1**	**36,9**	**6,6**	**9,7**	78.500	6
2.811	91.920	20.520	71.400		93.325	32,7	7,3	33,2	4,5	10,0		
9.019	358.956	69.446	289.510		294.921	39,8	7,7	32,7	5,2	10,0		
11.830	**450.876**	**89.966**	**360.910**	0,95	**388.246**	**38,1**	**7,6**	**32,8**	**5,0**	**10,0**	381.000	7
—	—	—	—		—	—	—	—	—	—		
562	28.831	3.203	25.628		44.567	51,3	5,7	79,3	9,0	9,2		
562	**28.831**	**3.203**	**25.628**	0,10	**44.567**	**51,3**	**5.7**	**79,3**	**9.0**	**9,2**	236.500	8
—	—	—	—		—	35,6	4,5	—	—	8,3		
13	592	82	510		603	45,5	6,3	46,4	7,2	9,4		
13	**592**	**82**	**510**	0,00	**603**	**45.5**	**6.3**	**46,4**	**7,2**	**9,4**	261.900	9
138.198	5.190.051	798.520	4.391.531	1,82	4.287.122	37.5	5.8	31.0	6.5	9,7	2.411.300	
83 285	3.102.068	451.712	2.650.356		2.482.018	37,2	5,4	29,8	6,9	9,6		
54.913	2.087.983	346.808	1.741.175		1.805.104	38,0	6,3	32,9	6,0	9,9		
—	—	—	—		—	—	—	—	—	—		
—	—	—	—		—	—	—	—	—	—		
—	—	—	—		—	—	—	—	—	—		
—	—	—	—	--	—	—	—	—	—	—	57.600	1
68	3.060	680	2.380		7.256	45,0	10,0	106,7	4,5	10,0		
12	510	121	389		745	42,5	10,1	62,1	4,2	9.8		
80	**3.570**	**801**	**2.769**	0,02	**8.001**	**39,7**	**8.9**	**100,0**	**4,5**	**10.0**	158.500	2
107	2.054	1.038	1.016		6.441	19,2	9,7	60,2	2,0	9,1		
80	1.792	800	992		8.000	22,4	10,0	100,0	2,2	10,0		
187	**3.846**	**1.838**	**2.008**	0,02	**14.441**	**20,5**	**9,8**	**77,2**	**2,1**	**9,5**	131.500	3
—	—	—	—		—	—	—	—	—	—		
—	—	—	—		—	—	—	—	—	—		
—	—	—	—		—	—	—	—	—	—		
—	—	—	—	—	—	—	—	—	—	—	89.800	4
—	—	—	—		—	—	—	—	—	—		
2	210	26	184		300	105,0	13,1	150,0	8,0	10,0		
2	**210**	**26**	**184**	0,00	**300**	**105.0**	**13,1**	**150,0**	**8.0**	**10,0**	69.200	5
1	59	17	42		110	58,5	16,6	110,0	3,5	9,0		
—	—	—	—		—	—	—	—	—	—		
1	**59**	**17**	**42**	0,00	**110**	**58,5**	**16,6**	**110,0**	**3,5**	**9.0**	111.200	6
—	—	—	—		—	—	—	—	—	—		
—	—	—	—		—	—	—	—	—	—		
—	—	—	—	—	—	—	—	—	—	—	51.200	7
—	—	—	—		—	—	—	—	—	—		
16	717	186	531		1.120	44,8	11,6	70,0	3,9	10,0		
16	**717**	**186**	**531**	0,01	**1.120**	**44,8**	**11.6**	**70.0**	**3,9**	**10.0**	66.500	8
286	**8.402**	**2.868**	**5.534**	**0.01**	**23.972**	**29.4**	**10.0**	**83.8**	**2.9**	**9,7**	**725.500**	
176	5.173	1.735	3.438		13.807	29,4	9,9	79,6	3,0	9,6		
110	3.229	1.133	2.096		10.165	29,3	10,3	92,4	2,8	9,9		

Озимая рожь. Seigle d'hiver.

Озимая пшеница. Froment d'hiver.

УѢЗДЫ. DISTRICTS.	Посѣвная площадь 1899 г. въ десят. L'aire cultivée en 1899 en dessiatines.	Собрано. Récolte.	Посѣяно. Ensemencement.	Остатокъ за посѣвомъ. Produit net. Весь. Absolu.	Остатокъ за посѣвомъ. На 1 душу сельскаго населенія об. п. Par habitant.	Собрано соломы. Récolte de la paille.	На казенную десят. Собрано. Récolte.	На казенную десят. Посѣяно. Ensemencement.	На казенную десят. Соломы. Paille.	Урожай самъ. Rendement à.	Вѣсъ четверти. Poids d'une tchetverte en pouds.	Населеніе въ 1899 г. безъ городского (приблизительно). Population rurale en 1899 (approximativement).	№№ уѣздовъ.
		Пудовъ. Pouds.									Пуд.		
1.	2.	3.	4.	5.	6.	7.	8.	9.	10.	11.	12.		
НОВГОРОДСКАЯ.													
1. Новгородскій. кр. надѣльн.	24.660	1.070.244	244.134	826.110		2.266.254	43,4	9,9	91,9	4,4	8		
1. Новгородскій. владѣльч. .	2.977	153.316	28.579	124.737		252.152	51,5	9,6	84,7	5,4	8		
въ уѣздѣ . .	**27.637**	**1.223.560**	**272.713**	**950.847**	5,63	**2.518.406**	**44,3**	**9,9**	**90,8**	**4,5**	8		
2. Боровичскій. кр. надѣльн.	28.578	785.895	257.202	528.693		1.791.841	27,5	9,0	62,7	3,1	8		
2. Боровичскій. владѣльч. .	4.824	178.970	43.416	135.554		345.398	37,1	9,0	71,6	4,1	8		
въ уѣздѣ . .	**33.402**	**964.865**	**300.618**	**664.247**	4,61	**2.137.239**	**28,9**	**9,0**	**64,0**	**3,2**	8		
3. Бѣлозерскій. кр. надѣльн.	15.077	324.156	111.570	212.586		593.018	21,5	7,4	32,7	2,4	8		
3. Бѣлозерскій. владѣльч. .	2.928	94.574	24.888	69.686		184.757	32,3	8,5	63,1	3,8	8		
въ уѣздѣ . .	**18.005**	**418.730**	**136.458**	**282.272**	3,20	**777.775**	**23,3**	**7,6**	**43,2**	**3,0**	8		
4. Валдайскій. кр. надѣльн.	18.598	429.614	156.223	273.391		922.461	23,1	8,4	49,6	2,8	8		
4. Валдайскій. владѣльч. .	3.076	75.670	26.146	49.524		137.497	24,6	8,5	44,7	2,9	8		
въ уѣздѣ . .	**21.674**	**505.284**	**282.369**	**322.915**	3.54	**1.059.958**	**23,3**	**8,4**	**48,9**	**2.8**	8		
5. Демянскій. кр. надѣльн.	19.224	492.134	153.792	338.342		990.036	25,6	8,0	51,5	3,2	8		
5. Демянскій. владѣльч. .	*3.276*	112.367	30.139	82.228		224.406	34,3	9,2	68,5	3,7	9		
въ уѣздѣ . .	**22.500**	**604.501**	**183.931**	**420.570**	5,14	**1.214.442**	**26,8**	**8.2**	**54,0**	**3.3**	8		
6. Кирилловскій. кр. надѣльн.	18.892	542.200	149.247	392.953		916.262	28,7	7,9	48,5	3,6	8		
6. Кирилловскій. владѣльч. .	1.251	38.406	11.259	27.147		70.932	30,7	9,0	56,7	3,4	8		
въ уѣздѣ . .	**20.143**	**580.606**	**160.506**	**420.100**	3,41	**987.194**	**28,8**	**8.0**	**49,0**	**3.6**	8		
7. Крестецкій. кр. надѣльн.	18.382	588.204	152.571	435.633		1.507.324	32,0	8,3	82,0	3,9	8		
7. Крестецкій. владѣльч. .	1.495	55.166	13.007	42.159		93.737	36,9	8,7	62,7	4.2	8		
въ уѣздѣ . .	**19.877**	**643.370**	**165.578**	**477.792**	4,65	**1.601.061**	**32,4**	**8,3**	**80,5**	**3.9**	8		
8. Старорусскій. кр. надѣльн.	59.554	1.113.660	482.387	631.273		2.525.090	18,7	8,1	42,4	2,3	7		
8. Старорусскій. владѣльч. .	2.524	80.516	21.454	59.062		156.740	31,9	8,5	62,1	3,8	8		
въ уѣздѣ . .	**62.078**	**1.194.176**	**503.841**	**690.335**	3,73	**2.681.830**	**19,2**	**8,1**	**43,2**	**2,4**	7		
9. Тихвинскій. кр. надѣльн.	12.908	433.709	113.590	320.119		814.495	33,6	8,8	63,1	3,8	8		
9. Тихвинскій. владѣльч. .	3.105	145.314	27.635	117.679		206.793	46,8	8,9	66,6	5.3	8		
въ уѣздѣ . .	**16.013**	**579.023**	**141.225**	**437.798**	4,39	**1.021.288**	**36,2**	**8,8**	**63.8**	**4,1**	8		
10. Устюженскій. кр. надѣльн.	16.717	571.721	143.766	427.955		1.208.639	34,2	8,6	72,3	4,0	8		
10. Устюженскій. владѣльч. .	*5.356*	225.488	44.990	180.498		370.100	42,1	8,4	69,1	5,0	8		
въ уѣздѣ . .	**22.073**	**797.209**	**188.756**	**608.453**	6,23	**1.578.739**	**36,1**	**8.6**	**71,5**	**4.2**	8		
11. Череповецкій. кр. надѣльн.	20.363	1.083.493	187.340	896.153		2.125.897	53,7	9,2	104,4	5,8	8		
11. Череповецкій. владѣльч. .	5.086	300.074	44.757	255.317		374.838	59,0	8,8	73,7	6,7	8		
въ уѣздѣ . .	**25.449**	**1.383.567**	**232.097**	**1.151.470**	7,28	**2.500.735**	**54,4**	**9,1**	**98,3**	**6,0**	8		
Въ губерніи .	**288.851**	**8.894.891**	**2.468.092**	**6.426.799**	**4.78**	**18.078.667**	**30,8**	**8,5**	**62,6**	**3,6**	8		
кр. надѣльн.	252.953	7.435.030	2.151.822	5.283.208		15.661.317	29,4	8,5	61,9	3,5	8		
владѣльч. .	35.898	1.459.861	316.270	1.143.591		2.417.350	40,7	8,8	67,3	4,6	8		
ОРЕНБУРГСКАЯ.													
1. Оренбургскій. кр. надѣльн.	31.506	677.379	204.789	472.590		960.933	21,5	6,5	30,5	3,3	8		
1. Оренбургскій. владѣльч. .	9.067	247.529	58.020	189.500		382.627	27,3	6,4	42,2	4,3	8		
въ уѣздѣ . .	**40.573**	**924.908**	**262.818**	**662.090**	1,33	**1.343.560**	**22,8**	**6.5**	**33.1**	**3.5**	8		
2. Верхнеуральскій. кр. надѣльн.	1.331	75.202	10.914	64.288		116.196	56,5	8,2	87,3	6,9	8		
2. Верхнеуральскій. владѣльч. .	3.141	170.556	25.128	145.428		256.620	54,3	8,0	81,7	6,8	7		
въ уѣздѣ . .	**4.472**	**245.758**	**36.042**	**209.716**	0.94	**372.816**	**55.0**	**8.0**	**83.4**	**6,8**	7		
3. Орскій. кр. надѣльн.	1.741	61.457	12.187	49.270		66.680	35.3	7,0	38,3	5,0	8		
3. Орскій. владѣльч. .	11.532	457.720	70.345	387.375		636.566	39,7	6,1	55,2	6,5	7		
въ уѣздѣ . .	**13.273**	**519.177**	**82.532**	**436.645**	2,12	**703.246**	**39,1**	**6,2**	**52,9**	**6.3**	7		
4. Троицкій. кр. надѣльн.	2.290	102.821	18.549	84.272		125.721	44,9	8,1	54,9	5,5	8		
4. Троицкій. владѣльч. .	379	7.277	2.501	4.776		8.793	19,2	6,6	23,2	3,0	8		
въ уѣздѣ . .	**2.669**	**110.098**	**21.050**	**89.048**	0,48	**134.514**	**41.2**	**7,9**	**50.4**	**5.4**	8		
5. Челябинскій. кр. надѣльн.	9.467	301.997	64.376	237.621		334.185	31,9	6,8	35,3	4,7	8		
5. Челябинскій. владѣльч. .	366	11.273	2.306	8.967		17.312	30,8	6,3	47,3	4.9	8		
въ уѣздѣ . .	**9.833**	**313.270**	**66.682**	**246.588**	0,59	**351.497**	**31,9**	**6,8**	**35,7**	**4.7**	8		
Въ губерніи .	**70.820**	**2.113.211**	**469.124**	**1.644.087**	**1.08**	**2.905.633**	**29,8**	**6,6**	**41,3**	**4.5**	8		
кр. надѣльн.	46.335	1.218.856	310.815	908.041		1.603.715	26,3	6,7	34,6	3,9	8		
владѣльч. .	24.485	894.355	158.309	736.046		1.301 918	36,5	6,5	53,2	5,2	8		

Посѣвная площадь 1899 г. въ десят. L'aire cultivée en 1899 en dessiatines.	Собрано. Récolte.	Посѣяно. Ensemencement.	Остатокъ за посѣвомъ. Весь. Absolu.	Остатокъ за посѣвомъ. На 1 душу сельскаго населенія об. п. Par habitant.	Собрано соломы. Récolte de la paille.	На казенную десятину. Собрано. Récolte.	На казенную десятину. Посѣяно. Ensemencement.	На казенную десятину. Соломы. Paille.	Урожай самъ. Rendement à.	Вѣсъ четверти. Poids d'une tchetverte en pouds.	Населеніе въ 1899 г. безъ городского (приблизительно). Population rurale en 1899 (approximativement).	№№ уѣздовъ.
	Пудовъ. Pouds.									Пуд.		
13.	14.	15.	16.	17.	18.	19.	20.	21.	22.	23.	24.	1.
—	—	—	—		—	—	—	—	—	—		
—	—	—	—		—	—	—	—	—	—		
—	—	—	—		—	—	—	—	—	—		
—	—	—	—		—	—	—	—	—	—	169.100	1
1	31	10	21		50	31,3	10,0	50,0	3,1	10,0		
1	**31**	**10**	**21**	0,01	**50**	**31,3**	**10,0**	**50,0**	**3.1**	**10,0**	143.700	2
—	—	—	—		—	—	—	—	—	—		
—	—	—	—		—	—	—	—	—	—		
—	—	—	—		—	—	—	—	—	—	88.200	3
—	—	—	—		—	—	—	—	—	—		
—	—	—	—		—	—	—	—	—	—	94.100	4
—	—	—	—		—	—	—	—	—	—		
—	—	—	—		—	—	—	—	—	—	82.400	5
—	—	—	—		—	—	—	—	—	—		
1	39	10	29		50	39,3	9,9	49,6	4,0	9,7		
1	**39**	**10**	**29**	0,01	**50**	**39,3**	**9,9**	**49,6**	**4,0**	**9,7**	123.100	6
—	—	—	—		—	—	—	—	—	—		
4	182	40	142		200	45,5	9,9	50,0	4,6	9,8		
4	**182**	**40**	**142**	0,01	**200**	**45,5**	**9,9**	**50.0**	**4.6**	**9.8**	102.800	7
—	—	—	—		—	—	—	—	—	—		
11	651	101	550		1.015	59,2	9,2	92,3	6,4	10,0		
11	**651**	**101**	**550**	0,01	**1.015**	**59,2**	**9,2**	**92.3**	**6,4**	**10,0**	185.000	8
9	432	90	342		720	48,0	10,0	80,0	4,8	10,0		
4	240	40	200		480	60,0	10,0	120,0	6,0	10,0		
13	**672**	**130**	**542**	0,01	**1.200**	**51,7**	**10,0**	**92.3**	**5,2**	**10,0**	99.700	9
6	273	60	213		451	45,5	10,0	75,2	4,6	9,6		
10	494	96	398		817	49,4	9,6	81,7	5,1	9,6		
16	**767**	**156**	**611**	0,01	**1.268**	**47.9**	**9,8**	**79.1**	**4.9**	**9.6**	97.700	10
—	—	—	—		—	—	—	—	—	—		
—	—	—	—		—	—	—	—	—	—		
—	—	—	—		—	—	—	—	—	—	158.200	11
46	**2.342**	**447**	**1.895**	**0,01**	**3.783**	**50,9**	**9.7**	**82,2**	**5.2**	**9,9**	**1.344.000**	
15	705	150	555		1.171	47,0	10,0	78,1	4,7	10,0		
31	1.637	297	1.340		2.612	52,7	9,6	84,2	5,5	9,9	—	
—	—	—	—		—	—	—	—	—	—		
—	—	—	—		—	—	—	—	—	—		
—	—	—	—		—	—	—	—	—	—		
—	—	—	—		—	—	—	—	—	—		
—	—	—	—		—	—	—	—	—	—		
—	—	—	—		—	—	—	—	—	—		
—	—	—	—		—	—	—	—	—	—		
—	—	—	—		—	—	—	—	—	—		
—	—	—	—		—	—	—	—	—	—		
—	—	—	—		—	—	—	—	—	—		
37	2.106	359	1.747		2.479	43,4	9,7	67,0	5,9	9,0		
37	**2.106**	**359**	**1.747**	0,00	**2.479**	**43.4**	**9,7**	**67.0**	**5,9**	**9.0**	498.000	1
—	—	—	—		—	—	—	—	—	—		
—	—	—	—		—	—	—	—	—	—		
—	—	—	—		—	—	—	—	—	—		
—	—	—	—		—	—	—	—	—	—	223.400	2
—	—	—	—		—	—	—	—	—	—		
—	—	—	—		—	—	—	—	—	—		
—	—	—	—		—	—	—	—	—	—	205.000	3
—	—	—	—		—	—	—	—	—	—		
—	—	—	—		—	—	—	—	—	—		
—	—	—	—		—	—	—	—	—	—	184.100	4
—	—	—	—		—	—	—	—	—	—		
14	910	139	771		735	65,0	9,9	52,5	6,6	9,0		
14	**910**	**139**	**771**	0,00	**735**	**65,0**	**9,9**	**52,5**	**6,6**	**9,0**	414.100	5
51	**3.016**	**498**	**2.518**	**0,00**	**3.214**	**59,1**	**9,8**	**63,0**	**6,0**	**9,0**	**1.524.600**	
—	—	—	—		—	—	—	—	—	—		
51	3.016	498	2.518		3.214	59,1	9,8	63,0	6,0	9,0		

Озимая рожь. Seigle d'hiver.

Озимая пшеница. Froment d'hiver.

УѢЗДЫ. DISTRICTS.	Посѣвная площадь 1899 г. въ десят. L'aire cultivée en 1899 en dessiatines.	Собрано. Récolte.	Посѣяно. Ensemencement.	Остатокъ за посѣвомъ. Produit net. Весь. Absolu.	Остатокъ за посѣвомъ. Produit net. На 1 душу сельскаго населенія об. п. Par habitant.	Собрано соломы. Récolte de la paille.	На казенную десятину. Par dessiatine. Собрано. Récolte.	На казенную десятину. Par dessiatine. Посѣяно. Ensemencement.	На казенную десятину. Par dessiatine. Соломы. Paille.	Урожай самъ. Rendement à.	Вѣсъ четверти. Poids d'une tchetverte en pouds.	Населеніе въ 1899 г. безъ городского (приблизительно). Population rurale en 1899 (approximativement).	№№ уѣздовъ.
	Пудовъ. Pouds.										Пуд.		
1.	2.	3.	4.	5.	6.	7.	8.	9.	10.	11.	12.	13.	1.
САМАРСКАЯ.													
1. Самарскій. кр. надѣльн.	76.865	3.727.953	514.996	3.212.957		3.774.072	48,5	6,7	49,1	7.2	8	—	
владѣльч.	22.878	1.274.305	155.570	1.118.735		1.251.427	55,7	6,8	54,7	8,2	8	53	4.950	307	4.643		5.576	93,4	5,8	105,2	16,1	9,0		
въ уѣздѣ	**99.743**	**5.002.258**	**670.566**	**4.331.692**	15,58	**5.025.499**	**50,2**	**6.7**	**50,4**	**7,5**	**8**	**53**	**4.950**	**307**	**4.643**	0,02	**5.576**	**93,4**	**5,8**	**105.2**	**16,1**	**9,0**	278.000	1
2. Бугульминскій. кр. надѣльн.	110.004	7.689.280	858.031	6.831.249		7.216.262	69,9	7,8	65,6	9,0	8	—	—	—	—		—	—	—	—	—	—		
владѣльч.	21.396	1.604.700	166.889	1.473.811		1.752.332	75,0	7,8	81,9	9,6	8	—	—	—	—		—	—	—	—	—	—		
въ уѣздѣ	**131.400**	**9.293.989**	**1.024.920**	**8.269.060**	26,89	**8.968.594**	**70,7**	**7,8**	**68,3**	**9,1**	**8**	—	—	—	—	—	—	—	—	—	—	—	307.500	2
3. Бугурусланскій. кр. надѣльн.	118.927	5.708.496	891.953	4.816.543		6.279.346	48,0	7.5	52,8	6,4	8	—	—	—	—		—	—	—	—	—	—		
владѣльч.	19.985	1.251.061	147.889	1.103.172		1.215.088	62,6	7.4	60,8	8,5	8	—	—	—	—		—	—	—	—	—	—		
въ уѣздѣ	**138.912**	**6.959.557**	**1.039.842**	**5.919.715**	14,25	**7.494.434**	**50.1**	**7,5**	**54,0**	**6,7**	**8**	—	—	—	—	—	—	—	—	—	—	—	415.500	3
4. Бузулукскій. кр. надѣльн.	74.817	1.758.220	433.939	1.324.261		2.214.583	23,5	5,8	29,6	4,1	8	—	—	—	—		—	—	—	—	—	—		
владѣльч.	17.564	644.599	101.871	542.728		753.496	36,7	5,8	42,9	6,3	8	6	204	37	167		192	34,0	6,1	32,0	5,5	8,0		
въ уѣздѣ	**92.381**	**2.402.799**	**535.810**	**1.866.989**	3,71	**2.968.079**	**26.0**	**5,8**	**32.1**	**4,5**	**8**	**6**	**204**	**37**	**167**	0,00	**192**	**34,0**	**6,1**	**32.0**	**5,5**	**8,0**	503.400	4
5. Николаевскій. кр. надѣльн.	78.466	2.346.133	400.177	1.945.956		3.319.112	29.9	5,1	42,3	5.9	8	—	—	—	—		—	—	—	—	—	—		
владѣльч.	12.757	526.864	70.164	456.700		653.158	41,3	5.5	51,2	7.5	8	18	504	108	396		758	28,0	6,0	42.1	4,7	9,0		
въ уѣздѣ	**91.223**	**2.872.997**	**470.341**	**2.402.656**	4,73	**3.972.270**	**31,5**	**5.2**	**43,5**	**6.1**	**8**	**18**	**504**	**108**	**396**	0,00	**758**	**28.0**	**6.0**	**42,1**	**4.7**	**9.0**	508.400	5
6. Новоузенскій. кр. надѣльн.	*98.504*	2.127.686	364.465	1.763.221		4.255.373	21,6	3,7	43,2	5,8	8	—	—	—	—		—	—	—	—	—	—		
владѣльч.	*18.369*	393.097	66.128	326.969		1.067.239	21,4	3,6	58,1	5,9	8	107	1.423	396	1.027		3.959	13,3	3,7	37,0	3,6	9,0		
въ уѣздѣ	**116.873**	**2.520.783**	**430.593**	**2.090.190**	5,00	**5.322.612**	**21.6**	**3,7**	**45,5**	**5.8**	**8**	**107**	**1.423**	**396**	**1.027**	0,00	**3.959**	**13,3**	**3,7**	**37,0**	**3,6**	**9,0**	417.700	6
7. Ставропольскій. кр. надѣльн.	122.047	8.616.518	890.943	7.725.575		7.872.032	70,6	7.3	64,5	9,7	8	—	—	—	—		—	—	—	—	—	—		
владѣльч.	28.557	2.250.292	202.755	2.047.537		1.996.134	78,8	7,1	69,9	11,1	8	—	—	—	—		—	—	—	—	—	—		
въ уѣздѣ	**150.604**	**10.866.810**	**1.093.698**	**9.773.112**	33,65	**9.868.166**	**72.2**	**7,3**	**65.5**	**9.9**	**8**	—	—	—	—	—	—	—	—	—	—	—	290.400	7
Въ губерніи	**821.136**	**39.919.184**	**5.265.770**	**34.653.414**	**12,74**	**43.619.654**	**48,6**	**6,4**	**53,1**	**7.6**	**8**	**184**	**7.081**	**848**	**6.233**	**0,00**	**10.485**	**38,5**	**4.6**	**57,0**	**8,4**	**9,0**	**2.720.900**	
кр. надѣльн.	679.630	31.974.266	4.354.304	27.619.762		34.930.780	47,0	6,4	51,4	7,3	8	—	—	—	—		—	—	—	—	—	—		
владѣльч.	141.506	7.944.918	911.266	7.033.652		8 688.874	56,1	6,4	61,4	8,7	8	184	7.081	848	6.233		10.485	38,5	4,6	57,0	8,4	9,0		
МОГИЛЕВСКАЯ.																								
1. Могилевскій. кр. надѣльн.	21.800	950.480	218.000	732.480		1.523.820	43,6	10,0	69.9	4.4	5	258	16.512	2.606	13.906		19.789	64,0	10,1	76,7	6.3	10,0		
владѣльч.	10.878	624.397	117.482	506.915		1.012.742	57.4	10,8	93,1	5,3	5	111	9.657	1.132	8.525		9.990	87,0	10,2	90,0	8,5	9,8		
въ уѣздѣ	**32.678**	**1.574.877**	**335.482**	**1.239.395**	10,44	**2.536 562**	**48.2**	**10.3**	**77,6**	**4,7**	**6**	**369**	**26.169**	**3.738**	**22.431**	0,19	**29.779**	**70,9**	**10,1**	**81,2**	**7.0**	**9.9**	118.700	1
2. Быховский. кр. надѣльн.	25.281	1.233.713	235.113	998.600		1.926.412	48,8	9,3	76,2	5.2	8	19	1.140	190	950		1.178	60,0	10,0	62,0	6,0	9,5		
владѣльч.	8.851	461.137	86.740	374.397		691.263	52,1	9,8	78,1	5,3	9	—	—	—	—		—	—	—	—	—	—		
въ уѣздѣ	**34.132**	**1.694.850**	**321.853**	**1.372.997**	11,16	**2.617.675**	**49.7**	**9,4**	**76,7**	**5.2**	**9**	**19**	**1.140**	**190**	**950**	0,01	**1.178**	**60.0**	**10.0**	**62,0**	**6,0**	**9.5**	123.000	2
3. Гомельскій. кр. надѣльн.	47.209	2.317.962	415.439	1.902.523		4.182.717	49,1	8,8	88,6	5,6	8	43	2.331	391	1.940		2.550	54,2	9,1	59,3	6,0	9,0		
владѣльч.	17.203	842.947	146.226	696.721		1.102.168	49.0	8,5	69,3	5,8	8	29	1.644	273	1.371		1.958	56,7	9,4	67,5	6,0	9,0		
въ уѣздѣ	**64.412**	**3.160.909**	**561.665**	**2.599.244**	13,07	**5.374.885**	**49.1**	**8,4**	**83.7**	**5.6**	**8**	**72**	**3.975**	**664**	**3.311**	0,02	**4.508**	**55.2**	**9,2**	**62.5**	**6.0**	**9,0**	198.800	3
4. Горецкій. кр. надѣльн.	25.634	1.327.841	302.481	1.025.360		1.976.381	51,8	11,8	77,1	4,4	8	104	5.741	1.071	4.670		9.495	55,2	10,3	91,3	5,4	9,3		
владѣльч.	5.041	297.923	53.939	243.984		486.457	59,1	10,4	96,5	5,5	8	88	7.163	915	6.248		8.747	81,4	10,4	99,4	7,8	9,7		
въ уѣздѣ	**30.675**	**1.625.764**	**356.420**	**1.269.344**	10,79	**2.462.838**	**53,0**	**11.6**	**80,3**	**4.6**	**8**	**192**	**12.904**	**1.986**	**10.918**	0,09	**18.242**	**67.2**	**10,3**	**95,0**	**6.5**	**9.6**	117.600	4
5. Климовичскій. кр. надѣльн.	33.189	1.128.426	305.339	823.087		1.868.541	34,0	9,2	56,3	3,7	8	—	—	—	—		—	—	—	—	—	—		
владѣльч.	12.439	567.218	115.683	451.535		726.438	45,6	9,3	58,4	4,9	8	1	60	9	51		50	60,3	9,0	50,0	6,7	9,0		
въ уѣздѣ	**45.628**	**1.695 644**	**421.022**	**1.274.622**	8,64	**2.594.979**	**37.2**	**9,2**	**56,9**	**4.0**	**8**	**1**	**60**	**9**	**51**	0,00	**50**	**60,3**	**9.0**	**50.0**	**6.7**	**9.0**	147.500	5
6. Мстиславскій. кр. надѣльн.	19.370	774.800	176.267	598.533		1.154.452	40,0	9,1	59,6	4,4	8	157	9.404	1.633	7.771		10.299	59,9	10,4	65,5	5,8	9,9		
владѣльч.	11.451	529.036	109.930	419.106		751.186	46,2	9,6	65,6	4,8	8	131	8.292	1.231	7.061		7.860	63,3	9,4	60,0	6,7	9,5		
въ уѣздѣ	**30.821**	**1.303.836**	**286.197**	**1.017.639**	10,25	**1.905.638**	**42,3**	**9,3**	**61,8**	**4.6**	**8**	**288**	**17.696**	**2.864**	**14.832**	0,15	**18.159**	**61.4**	**9.9**	**63,1**	**6.2**	**9,7**	99.300	6
7. Оршанскій. кр. надѣльн.	32.458	1.347.007	327.826	1.019.181		2.554.445	41,5	10,1	78,7	4,1	8	312	11.700	3.151	8.549		18.720	37,5	10,1	60,0	3,7	9,7		
владѣльч.	21.392	1.257.850	220.338	1.037.512		2.070.746	58,8	10,3	96,8	5,7	8	190	13.262	1.824	11.438		14.250	69,8	9,6	75,0	7,3	10,0		
въ уѣздѣ	**53.850**	**2.604.857**	**548.164**	**2.056.693**	11.39	**4.625.191**	**48,4**	**10.2**	**85.9**	**4,8**	**8**	**502**	**24.962**	**4.975**	**19.987**	0,11	**32.970**	**49,7**	**9,9**	**65,7**	**5,0**	**9.9**	180.500	7
8. Рогачевскій. кр. надѣльн.	40.566	1.776.791	356.981	1.419.810		2.953 205	43,8	8,8	72.8	5.0	8	21	722	179	543		1.134	34,4	8,5	54,0	4,0	9,0		
владѣльч.	16.802	925.790	161.299	764.491		1,206.384	55,1	9.6	71,8	5,7	8	8	426	80	346		445	53,3	10,0	55,6	5.3	10,0		
въ уѣздѣ	**57.368**	**2.702.581**	**518.280**	**2.184.301**	9,44	**4.159.589**	**47.1**	**9,1**	**72,5**	**5.2**	**8**	**29**	**1.148**	**259**	**889**	0,00	**1.579**	**39,7**	**8,9**	**54,4**	**4.4**	**9,3**	231.300	8
9. Сѣнницкій. кр. надѣльн.	31.951	984.091	271.584	712.507		2.019.303	30.8	8,5	63,2	3,6	8	698	33.853	6.910	26.943		48.860	48,5	9,9	70,0	4.9	9,4		
владѣльч.	13.778	468.452	125.380	343.072		916.237	34,0	9,1	66,5	3,7	8	195	11.018	1.931	9.087		14.430	56,5	9,9	74,0	5,7	9,0		
въ уѣздѣ	**45.729**	**1.452.543**	**396.964**	**1.055.579**	6,42	**2.935.540**	**31,8**	**8,7**	**64,2**	**3.7**	**8**	**893**	**44.871**	**8.841**	**36.030**	0,22	**63.290**	**50,2**	**9,9**	**70,9**	**5,1**	**9,3**	164.400	9
10. Чаусский. кр. надѣльн.	20.592	774.259	195.624	578.635		1.389.960	37,6	9,5	67,5	4.0	8	68	3.060	768	2.292		5.304	45,0	11,3	78,0	4,0	10,0		
владѣльч.	6.112	298.266	58.675	239.591		427.840	48,8	9,6	70,0	5,1	8	60	4.338	618	3.720		4.500	72,3	10,3	75,0	7,0	9,5		
въ уѣздѣ	**26.704**	**1.072.525**	**254.299**	**818.226**	9,53	**1.817.800**	**40.2**	**9.5**	**68,1**	**4,2**	**8**	**128**	**7.398**	**1.386**	**6.012**	0,07	**9.804**	**57,8**	**10,8**	**76,6**	**5,3**	**9,7**	85.900	10
11. Черниковскій. кр. надѣльн.	29.600	1.275.760	272.320	1.003.440		2.086.800	43,1	9,2	70,5	4,7	8	50	3.260	520	2.740		4.765	65,2	10,4	95,3	6,3	9.7		
владѣльч.	17.393	826.168	170.451	655.717		1.102.716	47,5	9,8	63,4	4,8	8	75	5.115	765	4.350		5.813	68,2	10,2	77,5	6,7	9,5		
въ уѣздѣ	**46.993**	**2.101.928**	**442.771**	**1.659.157**	10,92	**3.189.516**	**44,7**	**9,0**	**67,9**	**4,7**	**8**	**125**	**8.375**	**1.285**	**7.090**	0,05	**10.578**	**67,0**	**10,3**	**84,6**	**6,5**	**9.6**	151.900	11
Въ губерніи	**468.990**	**20.990.314**	**4.443.117**	**16.547.197**	**10,22**	**34.220.213**	**44,8**	**9,5**	**73,0**	**4.7**	**8**	**2.618**	**148.698**	**26.197**	**122.501**	**0,08**	**190.137**	**56,8**	**10,0**	**72,6**	**5,7**	**9,6**	**1.618.900**	
кр. надѣльн.	327.650	13.891.130	3.076.974	10.814.156		23.636.036	42,4	9,4	72,1	4,5	8	1.730	87.723	17.419	70.304		122.094	50,7	10,1	70,6	5,0	9,6		
владѣльч.	141.340	7.099.184	1.366.143	5.733.041		10.584.177	50,2	9,7	74,9	5,2	8	888	60.975	8.778	52.197		68.043	68,7	9,9	76,6	6,9	9,6		

Озимая рожь. Seigle d'hiver.

Озимая пшеница. Froment d'hiver.

УѢЗДЫ. DISTRICTS.	Посѣвная площадь 1899 г. въ десят. L'aire cultivée en 1899 en dessiatines.	Собрано. Récolte.	Посѣяно. Ensemencement.	Остатокъ за посѣвомъ. Produit net. Весь. Absolu.	Остатокъ за посѣвомъ. На 1 душу сельскаго населенія об. п. Par habitant.	Собрано соломы. Récolte de la paille.	На казенную десят. Par dessiatine. Собрано. Récolte.	Посѣяно. Ensemencement.	Соломы. Paille.	Урожай самъ. Rendement à.	Вѣсъ четверти. Poids d'une tchetverte en pouds.
		Пудовъ. Pouds.									Пуд.
1.	2.	3.	4.	5.	6.	7.	8.	9.	10.	11.	12.
ЧЕРНОМОРСКАЯ.											
1. Ново- кр. надѣльн.	157	7.709	1.539	6.170		7.269	49.1	9,8	46,3	5,0	9.5
россійскій владѣльч.	71	4.828	667	4.161		4.047	68,0	9,4	57,0	7.4	8.5
въ уѣздѣ	**228**	**12.537**	**2.206**	**10.331**	0,60	**11.316**	**54.9**	**9,7**	**49,6**	**5,7**	**9.0**
2. Сочин- кр. надѣльн.	67	3.055	536	2.519		2.901	45,6	8,0	43,3	5,7	9.5
скій. владѣльч.	3	176	27	149		150	58,5	9,0	50.0	6,5	9.0
въ уѣздѣ	**70**	**3.231**	**563**	**2.668**	0,20	**3.051**	**46.2**	**8,0**	**43.6**	**5.7**	**9.6**
3. Туап- кр. надѣльн.	70	2.905	567	2.338		3.920	41,5	8,1	56,0	5,1	9.2
синскій владѣльч.	12	362	108	254		594	30,2	9,0	49.5	3.4	9.6
въ уѣздѣ	**82**	**3.267**	**675**	**2.592**	0,32	**4.514**	**39,8**	**8.2**	**55.0**	**4,8**	**9.2**
Въ губерніи	**380**	**19.035**	**3.444**	**15.591**	**0.40**	**18.881**	**50,1**	**9.1**	**49.7**	**5.5**	**9.1**
кр. надѣльн.	294	13.669	2.642	11.027		14.090	46,5	9,0	47.9	5.2	9.4
владѣльч.	86	5.366	802	4.564		4.791	62.4	9,3	55,7	6,7	8.4
КАЛУЖСКАЯ.											
1. Калуж- кр. надѣльн.	13.177	931.614	183.160	748.454		983.004	70,7	13,9	74,6	5,1	8.8
скій. владѣльч.	3.244	230.000	41.848	188.152		297.475	70,9	12,9	91,7	5,5	8.9
въ уѣздѣ	**16.421**	**1.161.614**	**225.008**	**936.606**	13,65	**1.280.479**	**70.7**	**13.7**	**78,0**	**5.2**	**8.8**
2. Боров- кр. надѣльн.	12.022	584.269	177.117	411.152		704.489	48,6	14,4	58,6	3,4	9.0
скій. владѣльч.	1.051	56.964	13.453	43.511		50.238	54,2	12,8	47,8	4,2	9.4
въ уѣздѣ	**13.073**	**641.233**	**186.570**	**454.663**	9,72	**754.727**	**49.1**	**14,3**	**57,7**	**3.4**	**9.0**
3. Жизд- кр. надѣльн.	51.194	2.196.223	588.731	1.607.492		3.240.580	42.9	11,5	63,3	3,7	8.6
ринскій. владѣльч.	8.467	451.291	96.524	354.767		699.374	53,3	11,4	82,6	4,7	9.1
въ уѣздѣ	**59.661**	**2.647.514**	**685.255**	**1.962.259**	7,67	**3.939.954**	**44,4**	**11.5**	**66.0**	**3.9**	**8.7**
4. Козель- кр. надѣльн.	24.270	1.293.591	276.678	1.016.913		1.448.919	53,3	11,4	59,7	4,7	9.0
скій. владѣльч.	8.247	571.517	95.665	475.852		676.254	69,3	11,6	82,0	6,0	9.0
въ уѣздѣ	**32.517**	**1.865.108**	**372.343**	**1.492.765**	12,45	**2.125.173**	**57.4**	**11.5**	**65,4**	**5.0**	**9.0**
5. Лих- кр. надѣльн.	28.084	1.239.183	249.042	990.141		1.295.418	61,7	12,4	64,5	5,0	9.0
винскій. владѣльч.	6.856	483.348	85.014	398.334		534.082	70,5	12.4	77,9	5.7	8.9
въ уѣздѣ	**26.940**	**1.722.531**	**334.056**	**1.388 475**	15,34	**1.829.500**	**63,9**	**12,4**	**67,9**	**5.2**	**9.0**
6. Малоя- кр. надѣльн.	10.049	537.622	150.735	386.887		633.087	53,5	15,0	63,0	3,6	9.0
рославец. владѣльч.	1.734	93.636	23.409	70.227		126.582	54,0	13,5	73 0	4,0	9.0
въ уѣздѣ	**11.783**	**631.258**	**174.144**	**457.114**	11,63	**759.669**	**53,6**	**14,8**	**64.5**	**3.6**	**9.0**
7. Медын- кр. надѣльн.	33.747	1.859.460	485.957	1.373.503		2.352.166	55,1	14,4	69,7	3,8	9.0
скій. владѣльч.	5.808	392.621	83.635	308.986		508.781	67,6	14,4	87,6	4,7	9.0
въ уѣздѣ	**39.555**	**2.252.081**	**569.592**	**1.682.489**	14,60	**2.860.947**	**56.9**	**14,4**	**72,3**	**4,0**	**9.0**
8. Мещов- кр. надѣльн.	30.657	1.716.792	413.870	1.302.922		2.590.517	56,0	13,5	84,5	4,1	8.8
скій. владѣльч.	9 914	576.995	115.994	461.001		797.086	58,2	11.7	80.4	5,0	8.6
въ уѣздѣ	**40.571**	**2.293.787**	**529.864**	**1.763.923**	17,91	**3.387.603**	**56,5**	**13,1**	**83.5**	**4,3**	**8.8**
9. Мосаль- кр. надѣльн.	43.939	2.355.121	645.903	1.709.218		2.895.580	53,6	14,7	65,9	3,6	8.6
скій. владѣльч.	4.741	260.755	67.322	193.433		343.248	55,0	14,2	72,4	3,9	9.1
въ уѣздѣ	**48.680**	**2.615.876**	**713 225**	**1.902.651**	11,50	**3 238.828**	**53,7**	**14.7**	**66,3**	**3.7**	**8.9**
10. Пере- кр. надѣльн.	14.847	809.162	187.072	622.090		901 213	54,5	12.6	60,7	4.3	9.0
мышльск. владѣльч.	8.014	528.924	95.367	433.557		556.973	66,9	11,9	69,5	5.5	8.8
въ уѣздѣ	**22.861**	**1.338.086**	**282.439**	**1.055.647**	17,98	**1.458.186**	**58.5**	**12.4**	**63.8**	**4.7**	**8.9**
11. Тарус- кр. надѣльн.	13.266	669.933	176.438	493.495		815.859	50,5	13,3	61,5	3,8	8.6
скій. владѣльч.	2.675	192.600	32.903	159.697		172.270	72,0	12,3	64,4	5,9	9.1
въ уѣздѣ	**15.941**	**862.533**	**209.341**	**653.192**	11,50	**988.129**	**54,1**	**13,1**	**62.0**	**4,1**	**8.9**
Въ губерніи	**328.003**	**18.031.621**	**4.281.837**	**13.749.784**	**12.26**	**22.623.195**	**55,0**	**13,1**	**69.0**	**4.2**	**8.9**
кр. надѣльн.	267.252	14.192.970	3.530.703	10.662.267		17.860.832	53,1	13,2	66,8	4,0	8.6
владѣльч.	60.751	3.838.651	751.134	3.087.517		4.762.363	63,2	12,4	78,4	5,1	8.6

Посѣвная площадь 1899 г. въ десят. L'aire cultivée en 1899 en dessiatines.	Собрано. Récolte.	Посѣяно. Ensemencement.	Остатокъ за посѣвомъ. Produit net. Весь. Absolu.	Остатокъ за посѣвомъ. На 1 душу сельскаго населенія об. п. Par habitant.	Собрано соломы. Récolte de la paille.	На казенную десятину. Par dessiatine. Собрано. Récolte.	Посѣяно. Ensemencement.	Соломы. Paille.	Урожай самъ. Rendement à.	Вѣсъ четверти. Poids d'une tchetverte en pouds.	Населеніе къ 1899 г. безъ городского (приблизительно). Population rurale en 1899 (approximativement).	№№ уѣздовъ.
Пудовъ. Pouds.										Пуд.		
13.	14.	15.	16.	17.	18.	19.	20.	21.	22.	23.	24.	1.
1.226	65.836	11.157	54.679		57.254	53,7	9,1	46,7	5,9	9,6		
484	34.654	4.646	30.008		19.892	71,6	9.6	41,1	7,5	9,8		
1.710	**100.490**	**15.803**	**84.687**	4,90	**77.146**	**58,8**	**9,2**	**45.1**	**6.4**	**9.6**	17.300	1
492	20.270	3.936	16.334		22.927	41,2	8,0	46.6	5,2	9,4		
495	20.790	3.960	16.830		21.830	42.0	8,0	44,1	5,2	9,0		
987	**41.060**	**7.896**	**33.164**	2,51	**44.757**	**41,6**	**8,0**	**45,5**	**5,2**	**9.2**	13.200	2
414	16.891	4.013	12.878		24.955	40,8	9,6	59,7	4,2	10,0		
126	4.297	1.084	3.213		4.952	34,1	8.6	39,3	4,0	9,8		
540	**21.188**	**5.097**	**16.091**	1,99	**29.907**	**41.1**	**9,4**	**55.4**	**4.2**	**9.9**	8.100	3
3.237	**162.738**	**28.796**	**133.942**	**3.47**	**151.810**	**50.3**	**8.9**	**46,9**	**5,7**	**9,6**	**38.600**	
2.132	102.997	19.106	83.891		105.136	48,3	9,0	49,3	5,4	9,6		
1.105	59.741	9.690	50.051		46.674	54,1	8,8	42,2	6,2	9.5		
—	—	—	—		—	—	—	—	—	—		
5	453	57	396		800	90,5	11,3	160,0	7,8	9,5		
5	**453**	**57**	**396**	0,01	**800**	**90,5**	**11,3**	**160,0**	**7.8**	**9,5**	68.600	1
—	—	—	—		—	—	—	—	—	—		
—	—	—	—		—	—	—	—	—	—		
—	—	—	—	—	—	—	—	—	—	—		
41	2.050	545	1.505		4.100	50,0	13,3	100,0	3,8	9.7	46.800	2
—	—	—	—		—	—	—	—	—	—		
41	**2.050**	**545**	**1.505**	0,01	**4.100**	**50,0**	**13.3**	**100.0**	**3,8**	**9,7**	255.700	3
453	47.973	6.976	40.997		43.715	105,9	15,4	96,5	6,9	10,0		
187	19.467	2.244	17.223		19.841	104,1	12,0	106,1	8,7	10,0		
640	**67.440**	**9.220**	**58.220**	0,49	**63.556**	**105,4**	**14,4**	**99,3**	**7,3**	**10,0**	119.900	4
44	1.707	427	1.280		880	38,8	9,7	20,0	4,0	9,6		
—	—	—	—		—	—	—	—	—	—		
44	1.707	427	1.280	0,01	880	38,8	9.7	20,0	4.0	9.6	90,500	5
—	—	—	—		—	—	—	—	—	—		
1	72	13	59		160	72,0	13,3	160,0	5,5	9,5		
1	**72**	**13**	**59**	0,00	**160**	**72,0**	**13,3**	**160,0**	**5,5**	**9,5**	39.300	6
—	—	—	—		—	—	—	—	—	—		
6	463	80	383		563	77,1	13,3	93,8	5,8	9,7		
6	**463**	**80**	**383**	0,00	**563**	**77,1**	**13,3**	**93,8**	**5.8**	**9,7**	115.200	7
435	41.934	6.351	35.583		44.544	96,4	14,6	102,4	6,6	9,9		
18	995	239	756		1.384	55.3	13,3	76,9	4.2	9,0		
453	**42.929**	**6.590**	**36.339**	0,37	**45.928**	**94.8**	**14,5**	**101,4**	**6.5**	**9,9**	98.500	8
10	75	15	60		40	75,0	15,0	40,0	5,0	10,0		
—	—	—	—		—	—	—	—	—	—		
10	**75**	**15**	**60**	0,00	**40**	**75,0**	**15,0**	**40,0**	**5.0**	**10,0**	165.500	9
49	2.646	662	1.984		2.352	54,0	13,5	48,0	4,0	9,0		
20	2.132	222	1.910		2.518	106,6	11,1	121,9	9,6	10,0		
69	**4.778**	**884**	**3.894**	0,07	**4.870**	**69,2**	**12,8**	**70.6**	**5.4**	**9.4**	58.700	10
—	—	—	—		—	—	—	—	—	—		
—	—	—	—		—	—	—	—	—	—		
—	—	—	—	—	—	—	—	—	—	—		
1.269	119.967	17.831	102.136	0.09	120.897	94.5	14,1	95,3	6.7	9,9	56.800	11
1.032	96.385	14.976	81.409		95.631	93.4	14,5	92,7	6,4	9,9	**1.115.500**	
237	23.582	2.855	20.727		25.266	99,5	12.0	106,6	8,3	9,9		

Озимая рожь. Seigle d'hiver.

Озимая пшеница. Froment d'hiver.

УѢЗДЫ. DISTRICTS.	Посѣвная площадь 1899 г. въ десят. L'aire cultivée en 1899 en dessiatines.	Собрано. Récolte.	Посѣяно. Ensemencement.	Остатокъ за посѣвомъ. Produit net. Весь. Absolu.	Остатокъ за посѣвомъ. Produit net. На 1 душу сельскаго населенія об. п. Par habitant.	Собрано соломы. Récolte de la paille.	На казенную десятину. Par dessiatine. Собрано. Récolte.	Посѣяно. Ensemencement.	Соломы. Paille.	Урожай самъ. Rendement à.	Вѣсъ четверти. Poids d'une tchetverte en pouds.	Населеніе къ 1899 г. безъ городскаго (приблизительно). Population rurale en 1899 (approximativement).	№№ уѣздовъ.
		Пудовъ. Poud s.									Пуд.		
1.	2.	3.	4.	5.	6.	7.	8.	9.	10.	11.	12.		
НИЖЕГОРОДСКАЯ.													
1. Нижегородскій. кр. надѣльн.	44.784	2.539.253	514.796	2.024.457		2.364.695	56,7	11,5	52,8	4,9	8		
владѣльч. .	8.410	496.190	95.033	401.157		569.357	59,0	11,3	67,7	5,2	8		
въ уѣздѣ . .	**53.194**	**3.035.443**	**609.829**	**2.425.614**	17,90	**2.934.052**	**57,1**	**11,5**	**55,2**	**5,0**	**8**		
2. Ардатовскій. кр. надѣльн.	36.298	1.909.275	341.101	1.568.174		2.457.375	52,6	9,4	67,7	5,6	8		
владѣльч. .	8.572	588.039	79.720	508.319		714.048	68,6	9,3	83,3	7,4	8		
въ уѣздѣ . .	**44.870**	**2.497.314**	**420.821**	**2.076.493**	14,20	**3.171.423**	**55,6**	**9,4**	**70,7**	**5,9**	**8**		
3. Арзамасскій. кр. надѣльн.	42.464	2.148.678	403.408	1.745.270		2.628.521	50,6	9,5	61,9	5,3	8		
владѣльч. .	10.459	792.792	105.636	687.156		867.051	75,8	10,1	82,9	7,5	8		
въ уѣздѣ . .	**52.923**	**2.941.470**	**509.044**	**2.432.426**	17,92	**3.495.572**	**55,6**	**9.6**	**66,2**	**5,8**	**8**		
4. Балахнинскій. кр. надѣльн.	25.223	1.594.094	277.453	1.316.641		2.232.236	63,2	11,0	88,5	5,7	8		
владѣльч. .	*1.441*	72.050	14.266	57.784		95.971	50,0	9,9	66,6	5,1	8		
въ уѣздѣ . .	**26.664**	**1.666.144**	**291.719**	**1.374.425**	10,07	**2.328.207**	**62,5**	**10,9**	**87,7**	**5.7**	**8**		
5. Васильсурскій. кр. надѣльн.	31.985	2.079.025	358.232	1.720.793		1.829.542	65,0	11,2	57,2	5,8	9		
владѣльч. .	10.357	710.490	106.677	603.813		716.704	68,6	10,3	69,2	6,7	9		
въ уѣздѣ . .	**42.342**	**2.789.515**	**464.909**	**2.324.606**	17,50	**2.546.246**	**65,9**	**11,0**	**60,1**	**6,0**	**9**		
6. Горбатовскій. кр. надѣльн.	28.134	1.350.432	281.340	1.069.092		1.704.920	48,0	10,0	60,6	4,8	8		
владѣльч. .	7.532	397.690	77.580	320.110		494.852	52,8	10,3	65,7	5,1	8		
въ уѣздѣ . .	**35.666**	**1.748.122**	**358.920**	**1.389.202**	10,07	**2.199.772**	**49,0**	**10,1**	**61,7**	**4,9**	**8**		
7. Княгининскій. кр. надѣльн.	34.106	2.708.016	395.630	2.312.386		1.654.141	79,4	11,6	48,5	6,8	9		
владѣльч. .	18.336	1.386.202	199.862	1.186.340		1.349.530	75,6	10,9	73,6	6.9	9		
въ уѣздѣ . .	**52.442**	**4.094.218**	**595.492**	**3.498.726**	32,11	**3.003.671**	**78,1**	**11,4**	**57,3**	**6.8**	**9**		
8. Лукояновскій. кр. надѣльн.	64.543	3.827.400	632.521	3.194.879		4.266.292	59,3	9,8	66,1	6,1	8		
владѣльч. .	17.086	1.180.643	157.191	1.023.452		1.257.530	69,1	9,2	73,6	7.5	8		
въ уѣздѣ . .	**81.629**	**5.008.043**	**789.712**	**4.218.331**	21,99	**5.523.822**	**61,4**	**9.7**	**67,7**	**6.4**	**8**		
9. Макарьевскій. кр. надѣльн.	27.149	1.477.906	290.494	1.187.412		1.452.472	54,4	10,7	53,5	5,1	8		
владѣльч. .	2.602	153.518	26.801	126.717		159.763	59,0	10,3	61,4	5.7	8		
въ уѣздѣ . .	**29.751**	**1.631.424**	**317.295**	**1.314.129**	11,63	**1.612.235**	**54,8**	**10.7**	**54,2**	**5,1**	**8**		
10. Семеновскій. кр. надѣльн.	30.411	1.535.756	279.771	1.255.985		2.031.455	50,5	9,2	66,8	5,5	8		
владѣльч. .	364	15.552	3.567	11.985		19.219	43,0	9,8	52,8	4,4	8		
въ уѣздѣ . .	**30.775**	**1.551.308**	**283.338**	**1.267.970**	11,49	**2.050.674**	**50,4**	**9,2**	**66,6**	**5,5**	**8**		
11.Сергачскій. кр. надѣльн.	39.222	2.729.851	439.286	2.290.565		3.518.213	69,6	11,2	89,7	6,2	8		
владѣльч. .	21.495	1.644.368	225.698	1.418.670		1.892.262	76,5	10,5	87,6	7.3	8		
въ уѣздѣ . .	**60.717**	**4.374.219**	**664.984**	**3.709.235**	22,30	**5.410.475**	**72,0**	**11.0**	**89,1**	**6,7**	**8**		
Въ губерніи	**510.973**	**31.337.220**	**5.306.063**	**26.031.157**	**17,20**	**34.276.149**	**61,3**	**10,4**	**67,1**	**5,9**			
кр. надѣльн.	404.319	23.899.686	4.214.032	19.685.654		26.139.862	59,1	10,4	64,6	5,7			
владѣльч. .	106.654	7.437.534	1.092.031	6 345.503		8.136.287	69,7	10,2	76,5	6,8			
ЕНИСЕЙСКАЯ.													
1. Енисейскій. кр. надѣльн.	12.706	602.264	94.024	508.240		965.656	47,4	7,4	76,0	6,4			
владѣльч. .	—	—	—	—		—	—	—	—	—			
въ уѣздѣ . .	**12.706**	**602.264**	**94.024**	**508.240**	7,75	**965.656**	**47,4**	**7,4**	**76,0**	**6.4**			
2. Ачинскій. кр. надѣльн.	17.200	985.560	141.040	844.520		1.379.440	57,3	8,2	80,2	7,0			
владѣльч.	—	—	—	—		—	—	—	—	—			
въ уѣздѣ . .	**17.200**	**985.560**	**141.040**	**844.520**	7,89	**1.379.440**	**57,3**	**8,2**	**80,2**	**7,0**			
3. Канскій. кр. надѣльн.	17.796	1.137.164	128.131	1.009.033		1.163.858	63,9	7,2	65,4	8,9			
владѣльч. .	22	1.976	255	1.721		1.811	89,8	11,6	82,3	7,7			
въ уѣздѣ . .	**17.818**	**1.139.140**	**128.386**	**1.010.754**	11,45	**1.165.669**	**63,9**	**7,2**	**65,4**	**8,9**			
4. Красноярскій. кр. надѣльн.	6.835	446.326	57.414	388.912		626.086	65,3	8,4	91,6	7,8			
владѣльч. .	7	552	84	468		643	78,8	12,0	91,9	6,6			
въ уѣздѣ . .	**6.842**	**446.878**	**57.498**	**389.380**	5,42	**626.729**	**65,3**	**8,4**	**91,6**	**7,8**			
5. Минусинскій. кр. надѣльн.	9.451	835.468	79.388	756.080		929.033	88,4	8,4	98,3	10,5			
владѣльч. .	4.868	490.208	54 035	436.173		447.369	100,7	11,1	91,9	9,1			
въ уѣздѣ . .	**14.319**	**1.325.676**	**133.423**	**1.192.253**	6,58	**1.376.402**	**92.4**	**9,3**	**96,1**	**9.9**			
Въ губерніи .	**68.885**	**4.499.518**	**554.371**	**3.945.147**	**7,68**	**5.513.896**	**65.3**	**8,1**	**80.0**	**8,1**			
кр. надѣльн.	63.988	4.006.782	499.997	3.506.785		5.064.073	62,6	7,8	79,1	8,0			
владѣльч. .	4.897	492.736	54.374	438.362		449.823	100,6	11,1	91,8	9,1			

Посѣвная площадь 1899 г. въ десят. L'aire cultivée en 1899 en dessiatines.	Собрано. Récolte.	Посѣяно. Ensemencement.	Остатокъ за посѣвомъ. Produit net. Весь. Absolu.	Остатокъ за посѣвомъ. Produit net. На 1 душу сельскаго населенія об. п. Par habitant.	Собрано соломы. Récolte de la paille.	На казенную десятину. Par dessiatine. Собрано. Récolte.	Посѣяно. Ensemencement.	Соломы. Paille.	Урожай самъ. Rendement à.	Вѣсъ четверти. Poids d'une tchetverte en pouds.	Населеніе къ 1899 г. безъ городскаго (приблизительно). Population rurale en 1899 (approximativement).	№№ уѣздовъ.
Пудовъ. Poud s.									Пуд.			
13.	14.	15.	16.	17.	18.	19.	20.	21.	22.	23.	24.	1.
—	—	—	—		—	—	—	—	—	—		
—	—	—	—		—	—	—	—	—	—		
—	—	—	—	—	—	—	—	—	—	—	135.500	1
138	12.075	1.297	10.778		7.590	87,5	9,4	55,0	9,3	10,0		
43	3.754	421	3.333		2.851	87,3	9,8	66,3	8,9	10,0		
181	15.829	1.718	14.111	0,10	10.441	87,5	9,5	57,7	9.2	10,0	146.200	2
339	19.934	3.729	16.205		33.561	58,8	11,0	99,0	5,3	9,7		
304	18.685	3.222	15.463		32.285	61,5	10,6	106,2	5,8	9,6		
643	38.619	6.951	31.668	0,35	65.846	60,1	10.8	102,4	5,6	9,7	135.700	3
—	—	—	—		—	—	—	—	—	—		
—	—	—	—		—	—	—	—	—	—		
—	—	—	—	—	—	—	—	—	—	—	136.400	4
—	—	—	—		—	—	—	—	—	—		
—	—	—	—		—	—	—	—	—	—		
—	—	—	—	—	—	—	—	—	—	—	132.800	5
2	86	18	68		60	43,2	9,2	30,0	4,8	9,2		
—	—	—	—		—	—	—	—	—	—		
2	86	18	68	0,00	60	43,2	9.2	30.0	4,8	9,2	137.900	6
23	1.741	288	1.453		1.279	75,7	12,5	55,6	6,0	9,7		
26	1.565	312	1.253		1.602	60,2	12,0	61,6	5,0	10,7		
49	3.306	600	2.706	0,03	2.881	67,5	12,2	58.0	5,5	10.2	107.100	7
5	237	46	191		238	47,4	9,2	47,5	5,2	9,1		
9	513	88	425		450	57,0	9,8	50,0	5,8	10,0		
14	750	134	616	0,00	688	53,6	9.6	49,1	5.6	9,7	191.800	8
—	—	—	—		—	—	—	—	—	—		
—	—	—	—		—	—	—	—	—	—		
—	—	—	—	—	—	—	—	—	—	—	113.000	9
120	5.032	1.174	3.858		6.516	41,9	9,8	54,3	4,3	9,6		
—	—	—	—		—	—	—	—	—	—		
120	5.032	1.174	3.858	0,03	6.516	41,9	9.8	54,3	4,3	9.6	110.400	10
3	252	32	220		300	83,9	10,6	100,0	7,9	10,0		
3	274	30	244		354	91,2	10,0	117,9	9,1	9,8		
6	526	62	464	0,00	654	87,7	10.3	109.0	8,5	9.9	166.300	11
1.015	64.148	10.657	53.491	0,03	87.086	63.2	10,5	85,8	6,0	9.8	1.513.100	
630	39.357	6.584	32.773		49.544	62,5	10,4	78,6	6,0	9,8		
385	24.791	4.073	20.718		37.542	64,4	10,6	97,5	6,1	9,7		
—	—	—	—		—	—	—	—	—	—		
—	—	—	—		—	—	—	—	—	—		
1	81	9	72		103	80,7	8,8	103,2	9,0	9,0		
—	—	—	—		—	—	—	—	—	—		
1	81	9	72	0,00	103	80,7	8,8	103,2	9.0	9.0	65.600	1
34	2.319	306	2.013		1.963	68,2	9,0	57,7	7,6	8,5		
—	—	—	—		—	—	—	—	—	—		
34	2.319	306	2.013	0,02	1.963	68.2	9.0	57.7	7,6	8,5	107.000	2
—	—	—	—		—	—	—	—	—	—		
—	—	—	—		—	—	—	—	—	—		
—	—	—	—	—	—	—	—	—	—	—	88.300	3
—	—	—	—		—	—	—	—	—	—		
—	—	—	—		—	—	—	—	—	—		
—	—	—	—	—	—	—	—	—	—	—	71.900	4
1.131	94.212	11.197	83.015		32.686	83,3	9,9	28,9	8,4	10,0		
766	63.808	7.583	56.225		22.137	83,3	9,9	28,9	8,4	10,0		
1.897	158.020	18.780	139.240	0,77	54.823	83,3	9.9	28.9	8,4	10,0	181.200	5
1.932	160.420	19.095	141.325	0,27	56.889	83,0	9.9	29,4	8,4	10,0	514.000	
1.166	96.612	11.512	85.100		34.752	82,9	9,9	29,8	8,4	10,0		
766	63.808	7.583	56.225		22.137	83,3	9,9	28,9	8,4	10,0		

Озимая рожь. Seigle d'hiver.

Озимая пшеница. Froment d'hiver.

УѢЗДЫ. DISTRICTS.	Посѣвная площадь 1899 г. въ десят. L'aire cultivée en 1899 en dessiatines.	Собрано. Récolte.	Посѣяно. Ensemencement.	Остатокъ за посѣвомъ. Produit net. Весь. Absolu.	Остатокъ за посѣвомъ. На 1 душу сельскаго населенія об. п. Par habitant.	Собрано соломы. Récolte de la paille	На казенную десят. Собрано. Récolte.	На казенную десят. Посѣяно. Ensemencement.	На казенную десят. Соломы. Paille.	Урожай самъ. Rendement à.	Вѣсъ четверти. Poids d'une tchetverte en pouds.	Посѣвная площадь 1899 г. въ десят. L'aire cultivée en 1899 en dessiatines.	Собрано. Récolte.	Посѣяно. Ensemencement.	Остатокъ за посѣвомъ. Produit net. Весь. Absolu.	Остатокъ за посѣвомъ. На 1 душу сельскаго населенія об. п. Par habitant.	Собрано соломы. Récolte de la paille	На казенную десятину. Собрано. Récolte.	На казенную десятину. Посѣяно. Ensemencement.	На казенную десятину. Соломы. Paille.	Урожай самъ. Rendement à.	Вѣсъ четверти. Poids d'une tchetverte en pouds.	Населеніе къ 1899 г. безъ городского - (приблизительно). Population rurale en 1899 (approximativement).	№№ уѣздовъ.
	Пудовъ. Pouds.										Пуд.	Пудовъ. Pouds.									Пуд.		
1.	2.	3.	4.	5.	6.	7.	8.	9.	10.	11.	12.	13.	14.	15.	16.	17.	18.	19.	20.	21.	22.	23.	24.	1.
ТЕРСКАЯ ОБЛ.																								
1. Владикавказск. кр. надѣльн.	189	12.833	1.720	11.113		13.343	67,9	9,1	70,6	7,5	10,5	5.750	251.850	64.975	186.875		391.575	43,8	11,3	68,1	3,9	10,5		
владѣльч.	12	540	54	486		1.440	45,0	4,5	120,0	10,0	8,6	190	4.047	2.071	1.976		494	21,3	10,9	2,6	1,9	9,8		
въ уѣздѣ	**201**	**13.373**	**1.774**	**11.599**	0,12	**14.783**	**66.5**	**8.8**	**75,5**	**7.5**	**10.4**	**5.940**	**255.897**	**67.046**	**188.851**	1,98	**392.069**	**43,1**	**11,3**	**67,7**	**3,8**	**10,5**	95.600	1
2. Грозненский. кр. надѣльн.	65	3.205	585	2.620		3.666	49,3	9,0	56,4	5,5	9,3	12.857	582.422	105.427	476.995		566.994	45,3	8,2	44,1	5,5	9,3		
владѣльч.	—	—	—	—		—	—	—	—	—	—	154	4.759	1.355	3.404		9.456	30,9	8,8	61,4	3,5	10,0		
въ уѣздѣ	**65**	**3.205**	**585**	**2.620**	0,01	**3.666**	**49.3**	**9,0**	**56,4**	**5,5**	**9.3**	**13.011**	**587.181**	**106.782**	**480.399**	2,24	**576.450**	**45,1**	**8,2**	**44.3**	**5.5**	**9.3**	214.200	2
3. Кизлярский. кр. надѣльн.	16.190	804.643	101.997	702.646		1.243.392	49,7	6,3	76,8	7,9	9,6	11.667	593.850	99.170	494.680		662.686	50.9	8,5	56,8	6,0	9,1		
владѣльч.	698	32.248	4.607	27.641		44.114	46,2	6,6	63,2	7,0	8,6	4.804	267.102	39.393	227.709		304.093	55.6	8,2	63,3	6,8	9.3		
въ уѣздѣ	**16.888**	**836.891**	**106.604**	**730.287**	7,73	**1.287.506**	**49,6**	**6,3**	**76,3**	**7,9**	**9,0**	**16.471**	**860.952**	**138.563**	**722.389**	7,64	**966.779**	**52,3**	**8,4**	**58.7**	**6,2**	**9,2**	94.500	3
4. Моздокский. кр. надѣльн.	21.017	780.959	107.646	673.313		692.310	37,0	5,1	32,8	7,3	9,2	10.141	398.541	66.931	331.610		374.203	39,3	6,6	36,9	6,0	9,5		
владѣльч.	1.061	46.260	5.305	40.955		28.647	43,6	5,0	27,0	8,7	9,2	8.589	347.855	48.098	299.757		247.363	40,5	5,6	28,8	7,2	9,4		
въ уѣздѣ	**22.078**	**827.219**	**112.951**	**714.268**	6,51	**720.957**	**37,5**	**5,1**	**32,7**	**7,3**	**9,2**	**18.730**	**746.396**	**115.029**	**631.367**	10,36	**621.566**	**39.8**	**6,1**	**33,2**	**6,5**	**9.5**	136.900	4
5. Пятигорскій. кр. надѣльн.	3.412	161.388	22.519	138.869		225.192	47,3	6,6	66,0	7,2	9,3	14.861	748.994	109.971	639.023		832.216	50,4	7,4	56,0	6,8	9.5		
владѣльч.	592	41.854	3.670	38.184		27.942	70,1	6,2	47,2	11,4	9,7	3.698	205.609	26.995	178.614		191.536	55.6	7,3	51,8	7,6	9.7		
въ уѣздѣ	**4.004**	**203.242**	**26.189**	**177.053**		**253.134**	**50.8**	**6,5**	**63,2**	**7.8**	**9,8**	**18.559**	**954.603**	**136.966**	**817.637**		**1.023.772**	**51.4**	**7,4**	**55,2**	**6,9**	**9.5**		5
6. Нальчинскій. кр. надѣльн.	36	1.796	320	1.476		601	49,9	8,9	16,7	5,6	10,1	7.392	433.171	62.083	371.088		295.680	58,6	8,4	40,0	7,0	10,1		
владѣльч.	51	1.749	301	1.448		1.520	34.5	5,9	29,8	5,8	8,7	970	48.888	7.469	41.419		35.890	50.4	7,7	37,0	6,5	10.4		
въ уѣздѣ	**87**	**3.545**	**621**	**2.924**	0,03	**2.121**	**40,7**	**7,1**	**24,4**	**5,7**	**9,4**	**8.362**	**482.059**	**69.552**	**412.507**	3,92	**331.570**	**57,4**	**8.3**	**39,7**	**6.9**	**10,1**	105.300	6
7. Сунженский. кр. надѣльн.	2.885	218.106	23.369	194.737		204.547	75,6	8,1	70,9	9,3	9,3	15.694	896.127	123.983	772.144		1.015.402	57,1	7,9	64,7	7,2	9,4		
владѣльч.	417	23.352	2.961	20.391		21.434	56,0	7.1	51,4	7,9	8,6	1.178	65.497	9.640	55.857		75.745	55,6	8,2	64,3	6,8	9,2		
въ уѣздѣ	**3.302**	**241.458**	**26.330**	**215.128**	1,83	**225.981**	**73,1**	**8 0**	**68.4**	**9,2**	**9.2**	**16.872**	**961.624**	**133.623**	**828.001**	7,05	**1.091.147**	**57,0**	**7,9**	**64,7**	**7.2**	**9.4**	117.500	7
8. Хасавъ-Юртовск. кр. надѣльн.	6	236	49	187		203	39,4	8,2	33,9	4,8	8,5	11.570	586.599	107.601	478.998		423.462	50,7	9,3	36,6	5,5	8,8		
владѣльч.	96	5.357	806	4.551		2.045	55,8	8,4	21,3	6,6	9,3	1.821	85.769	14.568	71.201		69.380	47,1	8,0	38,1	5,9	8,6		
въ уѣздѣ	**102**	**5.593**	**855**	**4.738**	0,07	**2.248**	**54,8**	**8,4**	**22.0**	**6.5**	**9.8**	**13.391**	**672.368**	**122.169**	**550.199**	7,92	**492.842**	**50.2**	**9.1**	**36,7**	**5,5**	**8.8**	69.500	8
Въ области	**46.727**	**2.134.526**	**275.909**	**1.858.617**	**2,23**	**2.510.396**	**45,7**	**5.9**	**53,7**	**7,7**	**9.1**	**111.336**	**5.521.080**	**889.730**	**4.631.350**	**5.56**	**5.496.195**	**49.6**	**8.0**	**49,4**	**6,2**	**9,4**	**833.500**	
кр. надѣльн.	43.800	1.983.166	258.205	1.724.961		2.383.254	45,3	5,9	54,4	7,7	9,1	89.932	4.491.554	740.141	3.751.413		4.572.218	49,9	8.2	50,8	6,1	9,4		
владѣльч.	2.927	151.360	17.704	133.656		127.142	51,7	6,0	43,4	8,6	9,3	21.404	1.029.526	149.589	879.937		923.977	48,1	7,0	43,2	6,9	9,4		
ТОМСКАЯ.																								
1. Томский. кр. надѣльн.	35.025	1.814.295	276.698	1.537.597		2.980.628	51,8	7,9	85,1	6,6	8,1	10	363	97	266		912	36,3	9,7	91,2	3,7	8,7		
владѣльч.	—	—	—	—		—	—	—	—	—	—	—	—	—	—		—	—	—	—	—	—		
въ уѣздѣ	**35.025**	**1.814.295**	**276.698**	**1.537.597**	6,98	**2.980.628**	**51.8**	**7,9**	**85,1**	**6.6**	**8.1**	**10**	**363**	**97**	**266**	0,00	**912**	**36,3**	**9,7**	**91,2**	**3.7**	**8,7**	220.200	1
2. Барнаульскій. кр. надѣльн.	*25.969*	1.207.559	207.752	999.807		1.067.326	46,5	8,0	41,1	5,8	8,2	2	106	18	88		96	53,1	8,8	47,8	6,0	10,0		
владѣльч.	—	—	—	—		—	—	—	—	—	—	—	—	—	—		—	—	—	—	—	—		
въ уѣздѣ	*25.969*	**1.207.559**	**207.752**	**999.807**	1,72	**1.067.326**	**46,5**	**8,0**	**41,1**	**5,8**	**8,2**	**2**	**106**	**18**	**88**	0,00	**96**	**53,1**	**8.8**	**47,8**	**6,0**	**10,0**	582.600	2
3. Бійскій. кр. надѣльн.	17.304	1.143.794	143.623	1.000.171		972.485	66,1	8,3	56,2	8,0	8,5	—	—	—	—		—	—	—	—	—	—		
владѣльч.	2.056	119.248	17.476	101.772		154.200	58.0	8,5	75,0	6,8	8,6	—	—	—	—		—	—	—	—	—	—		
въ уѣздѣ	**19.360**	**1.263.042**	**161.099**	**1.101.943**	3,28	**1.126.685**	**65,2**	**8,3**	**58.2**	**7,9**	**8,7**	—	—	—	—	—	—	—	—	—	—	—	335.900	3
4. Змѣиногорскій. кр. надѣльн.	17.326	1.023.967	157.666	866.301		918.278	59,1	9,1	53,0	6,5	8,9	32	858	336	522		1.549	26,8	10,5	48,4	2,6	8,1		
владѣльч.	25	1.000	200	800		1.500	40.0	8,0	60,0	5,0	8,0	—	—	—	—		—	—	—	—	—	—		
въ уѣздѣ	**17.351**	**1 024.967**	**157.866**	**867.101**	3,35	**919.778**	**59,1**	**9,1**	**53,0**	**6.5**	**8.1**	**32**	**858**	**336**	**522**	0,00	**1.549**	**26,8**	**10,5**	**48,4**	**2,6**	**8,1**	258.800	4
5. Каинскій. кр. надѣльн.	18.369	1.023.153	148.789	874.364		641.078	55,7	8,1	34,9	6,9	9,1	114	6 338	798	5.540		3.295	55,6	7,0	28,9	7,9	8,8		
владѣльч.	—	—	—	—		—	—	—	—	—	—	—	—	—	—		—	—	—	—	—	—		
въ уѣздѣ	**18.369**	**1.023.153**	**148.789**	**874.364**	4,61	**641.078**	**55,7**	**8,1**	**34,9**	**6,9**	**9,0**	**114**	**6.338**	**798**	**5.540**	0,03	**3.295**	**55.6**	**7,0**	**28.9**	**7,9**	**8,8**	189.600	5
6. Кузнецкій. кр. надѣльн.	*23.465*	1.562.769	218.225	1.344.544		2.534.220	66,6	9,3	108,0	7,1	8,9	—	—	—	—		—	—	—	—	—	—		
владѣльч.	—	—	—	—		—	—	—	—	—	—	—	—	—	—		—	—	—	—	—	—		
въ уѣздѣ	*23.465*	**1.562.769**	**218.225**	**1.344.544**	8,01	**2.534.220**	**66.6**	**9,3**	**108.0**	**7,1**	**8,9**	—	—	—	—	—	—	—	—	—	—	—	167.900	6
7. Маріинскій. кр. надѣльн.	*29.814*	2.331.455	274.289	2.057.166		2.817.423	78,2	9,2	94,5	8,5	8,9	130	5.746	1.456	4.290		9.165	44,2	11,2	70,5	3,9	8,3		
владѣльч.	1.400	81.200	11.900	69.300		105.000	58,0	8,5	75,0	6,8	8,8	—	—	—	—		—	—	—	—	—	—		
въ уѣздѣ	**31.214**	**2.412.655**	**286.189**	**2.126.466**	15,49	**2.922.423**	**77.3**	**9.2**	**93,6**	**8,4**	**8,8**	**130**	**5.746**	**1.456**	**4.290**	0,03	**9.165**	**44,2**	**11.2**	**70,5**	**3,9**	**8,3**	137.300	7
Въ губерніи	**170.753**	**10.308.440**	**1.456.618**	**8.851.822**	**4,68**	**12.192.138**	**60,4**	**8,5**	**71,4**	**7,1**	**8,7**	**288**	**13.411**	**2.705**	**10.706**	**0.01**	**15.017**	**46,6**	**9.4**	**52,1**	**5,0**	**8,5**	**1.892.300**	
кр. надѣльн.	167.272	10.106.992	1.427.042	8.679.950		11.931.438	60,4	8,5	71,3	7,1	8,7	288	13.411	2.705	10.706		15.017	46,6	9,4	52,1	5,0	8,5		
владѣльч.	3.481	201.448	29.576	171.872		260.700	57,9	8,5	74,9	6,8	8,2	—	—	—	—		—	—	—	—	—	—		

Озимая рожь. Seigle d'hiver.

УѢЗДЫ. DISTRICTS.	Посѣвная площадь 1899 г. въ десят. L'aire cultivée en 1899 en dessiatines.	Собрано. Récolte.	Посѣяно. Ensemencement.	Остатокъ за посѣвомъ. Produit net. Весь. Absolu.	Остатокъ за посѣвомъ. На 1 душу сельскаго населенія об. п. Par habitant.	Собрано соломы. Récolte de la paille.	На казенную десят. Par dessiatine. Собрано. Récolte.	Посѣяно. Ensemencement.	Соломы. Paille.	Урожай сам. Rendement à.	Вѣсъ четверти. Poids d'une tchetverte en poud.
	Пудовъ. Poud s.										Пуд.
1.	2.	3.	4.	5.	6.	7.	8.	9.	10.	11.	12.
СЕМИРѢЧЕНСКАЯ.											
1. Вѣрненскій. кр. надѣльн.	449	24.785	3.996	20.789		12.123	55,2	8,9	27,0	6,2	8,0
владѣльч. .	—	—	—	—		—	—	—	—	—	—
въ уѣздѣ . .	**449**	**24.785**	**3.996**	**20.789**	0,10	**12.123**	**55,2**	**8,9**	**27,0**	**6,2**	**8,0**
2. Джаркентскій. кр. надѣльн.	—	—	—	—		—	—	—	—	—	—
владѣльч. .	—	—	—	—		—	—	—	—	—	—
въ уѣздѣ . .	—	—	—	—	—	—	—	—	—	—	—
3. Копальскій. кр. надѣльн.	70	3.647	595	3.052		1.400	52,1	8,5	20,0	6,1	8,5
владѣльч. .	—	—	—	—		—	—	—	—	—	—
въ уѣздѣ . .	**70**	**3.647**	**595**	**3.052**	0,02	**1.400**	**52,1**	**8,5**	**20,0**	**6,1**	**8,5**
4. Лепсинскій. кр. надѣльн.	30	1.647	258	1.389		858	54,9	8,6	28,6	6,4	8,0
владѣльч. .	—	—	—	—		—	—	—	—	—	—
въ уѣздѣ . .	**30**	**1.647**	**258**	**1.389**	0,01	**858**	**54,9**	**8,6**	**28,6**	**6,4**	**8,0**
5. Пишпекскій. кр. надѣльн.	594	40.986	4.930	36.056		16.335	69,0	8,3	27,5	8,3	8,0
владѣльч. .	—	—	—	—		—	—	—	—	—	—
въ уѣздѣ . .	**594**	**40.986**	**4.930**	**36.056**	0,21	**16.335**	**69,0**	**8,3**	**27,5**	**8,3**	**8,0**
6. Пржевальскій. кр. надѣльн.	216	14.558	1.987	12.571		8.813	67,4	9,2	40,8	7,3	7,4
владѣльч. .	—	—	—	—		—	—	—	—	—	—
въ уѣздѣ . .	**216**	**14.558**	**1.987**	**12.571**	0,09	**8.813**	**67,4**	**9,2**	**40,8**	**7,3**	**7,4**
Въ области.	**1.359**	**85.623**	**11.766**	**73.857**	**0.08**	**39.529**	**63,0**	**8,6**	**29,1**	**7,3**	**7,5**
кр. надѣльн.	1.359	85.623	11.766	73.857		39.529	63,0	8,6	29,1	7,3	7,5
владѣльч. .	—	—	—	—		—	—	—	—	—	—
ТУРГАЙСКАЯ.											
1. Кустанайскій. кр. надѣльн.	80	1.136	216	920		3.840	14,2	2,7	48,0	5,3	—
владѣльч. .	18	682	65	617		270	37,9	3,6	15,0	10,5	—
въ уѣздѣ . .	**98**	**1.818**	**281**	**1.537**	0,01	**4.110**	**18.6**	**2,9**	**41,9**	**6,5**	—
2. Актюбинскій. кр. надѣльн.	197	3.585	729	2.856		4.767	18,2	3,7	24,2	4,9	—
владѣльч. .	96	2.880	384	2.496		1.728	30,0	4,0	18,0	7,5	—
въ уѣздѣ . .	**293**	**6.465**	**1.113**	**5.352**	0,05	**6.495**	**22,1**	**3,8**	**22,2**	**5,8**	—
3. Иргизскій. кр. надѣльн.	—	—	—	—		—	—	—	—	—	—
владѣльч. .	—	—	—	—		—	—	—	—	—	—
въ уѣздѣ . .	—	—	—	—	—	—	—	—	—	—	—
4. Тургайскій. кр. надѣльн.	—	—	—	—		—	—	—	—	—	—
владѣльч. .	—	—	—	—		—	—	—	—	—	—
въ уѣздѣ . .	—	—	—	—	—	—	—	—	—	—	—
Въ области. .	**391**	**8.283**	**1.394**	**6.889**	**0.02**	**10.605**	**21,1**	**3,6**	**27,1**	**5,9**	**8,0**
кр. надѣльн.	277	4.721	945	3.776		8.607	17,0	3,4	31,1	5,0	—
владѣльч. .	114	3.562	449	3.113		1.998	31,2	3,9	17,5	8,0	—
СЕМИПАЛАТИНСКАЯ.											
1. Семипалатинскій. кр. надѣльн.	128	3.699	1.062	2.637		4.275	28,9	8,3	33,4	3,5	7,8
владѣльч. .	—	—	—	—		—	—	—	—	—	—
въ уѣздѣ . .	**128**	**3.699**	**1.062**	**2.637**	0,02	**4.275**	**28,9**	**8,3**	**33.4**	**3,5**	**7,9**
2. Зайсанскій. кр. надѣльн.	—	—	—	—		—	—	—	—	—	—
владѣльч. .	—	—	—	—		—	—	—	—	—	—
въ уѣздѣ . .	—	—	—	—	—	—	—	—	—	—	—
3. Каркаралинск. кр. надѣльн.	—	—	—	—		—	—	—	—	—	—
владѣльч. .	—	—	—	—		—	—	—	—	—	—
въ уѣздѣ . .	—	—	—	—	—	—	—	—	—	—	—
4. Павлодарскій. кр. надѣльн.	—	—	—	—		—	—	—	—	—	—
владѣльч. .	3	72	20	52		43	24,0	6,7	14,4	3,6	7,9
въ уѣздѣ . .	**3**	**72**	**20**	**52**	0,00	**43**	**24.0**	**6,7**	**14,4**	**3,6**	**7,9**
5. Усть-Каменог. кр. надѣльн.	343	14.783	2.161	12.622		21.095	43,1	6,3	61,5	6,8	7,8
владѣльч. .	—	—	—	—		—	—	—	—	—	—
въ уѣздѣ . .	**343**	**14.783**	**2.161**	**12.622**	0,13	**21.095**	**43.1**	**6,3**	**61.5**	**6,8**	**7,8**
Въ области. .	**474**	**18.554**	**3.243**	**15.311**	**0,02**	**25.413**	**39,1**	**6,8**	**53,6**	**5,7**	**7,8**
кр. надѣльн.	471	18.482	3.223	15.259		25.370	39,2	6,8	53,9	5,7	7,9
владѣльч. .	3	72	20	52		43	24,0	6,7	14,4	3,6	7,9

Озимая пшеница. Froment d'hiver.

Посѣвная площадь 1899 г. въ десят. L'aire cultivée en 1899 en dessiatines.	Собрано. Récolte.	Посѣяно. Ensemencement.	Остатокъ за посѣвомъ. Produit net. Весь. Absolu.	Остатокъ за посѣвомъ. На 1 душу сельскаго населенія об. п. Par habitant.	Собрано соломы. Récolte de la paille.	На казенную десятину. Par dessiatine. Собрано. Récolte.	Посѣяно. Ensemencement.	Соломы. Paille.	Урожай сам. Rendement à.	Вѣсъ четверти. Poids d'une tchetverte en pouds.	Населеніе къ 1899 г. безъ городского (приблизительно). Population rurale en 1899 (approximativement).	№ уѣздовъ.
Пудовъ. Poud s.										Пуд.		
13.	14.	15.	16.	17.	18.	19.	20.	21.	22.	23.	24.	1.
442	22.586	3.890	18.696		9.017	51,1	8,8	20,4	5,8	8,0		
—	—	—	—		—	—	—	—	—	—		
442	**22.586**	**3.890**	**18.696**	0,09	**9.017**	**51.1**	**8.8**	**20,4**	**5.8**	**8.0**	203.100	1
4	254	32	222		37	63,6	8,0	9,2	8,0	8,0		
—	—	—	—		—	—	—	—	—	—		
4	**254**	**32**	**222**	0,00	**37**	**63.6**	**8.0**	**9,2**	**8.0**	**8,0**	106.700	2
—	—	—	—		—	—	—	—	—	—		
—	—	—	—		—	—	—	—	—	—	133.900	3
—	—	—	—		—	—	—	—	—	—		
—	—	—	—		—	—	—	—	—	—	179.000	4
2.051	167.362	17.228	150.134		63.786	81,6	8,4	31,1	9,7	8,0		
—	—	—	—		—	—	—	—	—	—		
2.051	**167.362**	**17.228**	**150.134**	0,99	**63.786**	**81.6**	**8,4**	**31,1**	**9,7**	**8.0**	170.400	5
3	286	27	259		64	95,3	9,0	21,4	10,6	8,0		
—	—	—	—		—	—	—	—	—	—		
3	**286**	**27**	**259**	0,00	**64**	**95.3**	**9,0**	**21,4**	**10,6**	**8,0**	140.800	6
2.500	**190.488**	**21.177**	**169.311**	**0.18**	**72.904**	**76,2**	**8,5**	**29,2**	**9,0**	**8,0**	**933.900**	
2.500	190.488	21.177	169.311		72.904	76,2	8,5	29,2	9,0	8,0		
—	—	—	—		—	—	—	—	—	—		
—	—	—	—		—	—	—	—	—	—		
—	—	—	—		—	—	—	—	—	—	142.500	1
—	—	—	—		—	—	—	—	—	—		
—	—	—	—	—	—	—	—	—	—	—	110.100	2
—	—	—	—		—	—	—	—	—	—		
—	—	—	—		—	—	—	—	—	—	99.700	3
—	—	—	—		—	—	—	—	—	—		
—	—	—	—	—	—	—	—	—	—	—	87.600	4
—	—	—	—		—	—	—	—	—	—	**439.900**	
—	—	—	—		—	—	—	—	—	—		
—	—	—	—		—	—	—	—	—	—		
—	—	—	—		—	—	—	—	—	—		
—	—	—	—		—	—	—	—	—	—		
—	—	—	—		—	—	—	—	—	—	131.800	1
—	—	—	—		—	—	—	—	—	—		
21	931	95	836		407	44,8	4,5	19,4	9,8	8		
21	**931**	**95**	**836**	0,01	**407**	**44.8**	**4,5**	**19.4**	**9.8**	**8**	89.000	2
—	—	—	—		—	—	—	—	—	—		
—	—	—	—		—	—	—	—	—	—	168.500	3
8	336	48	288		92	42,0	6,0	11,5	7,0	8,0		
—	—	—	—		—	—	—	—	—	—		
8	**336**	**48**	**288**	0,00	**92**	**42,0**	**6,0**	**11.5**	**7,0**	**8,0**	150.800	4
—	—	—	—		—	—	—	—	—	—		
—	—	—	—		—	—	—	—	—	—	95.700	5
29	**1.277**	**143**	**1.134**	**0,00**	**499**	**44,0**	**4,9**	**17.2**	**8,9**	**8,0**	**635.800**	
8	336	48	288		92	42,0	6,0	11,5	7,0	8,0		
21	941	95	846		407	44,8	4,5	19,4	9,8	8,0		

Озимая рожь. Seigle d'hiver.

УѢЗДЫ. DISTRICTS.	Посѣвная площадь 1899 г. въ десят. L'aire cultivée en 1899 en dessiatines.	Собрано. Récolte.	Посѣяно. Ensemencement.	Остатокъ за посѣвомъ. Produit net. Весь. Absolu.	На 1 душу сельскаго населенія об. п. Par habitant.	Собрано соломы. Récolte de la paille.	На казенную десят. Par dessiatine. Собрано. Récolte.	Посѣяно. Ensemencement.	Соломы. Paille.	Урожай сам. Rendement à.	Вѣсъ четверти. Poids d'une tchetverte en poud.
		Пудовъ. Poud s.									Пуд.
1.	2.	3.	4.	5.	6.	7.	8.	9.	10.	11.	12.
ТОБОЛЬСКАЯ.											
1. Тобольскій. кр. надѣльн.	10.867	813 938	130.404	683.534		796.551	74,9	12,0	73,3	6,2	9
владѣльч.	553	42.305	6.249	36.056		44.129	76,5	11,3	79,8	6,8	8
въ уѣздѣ	**11.420**	**856.243**	**136.653**	**719.590**	6,44	**840.680**	**75.0**	**12,0**	**73.6**	**6,3**	**8**
2. Березовскій. кр. надѣльн.	—	—	—	—		—	—	—	—	—	—
владѣльч.	—	—	—	—		—	—	—	—	—	—
въ уѣздѣ	—	—	—	—	—	—	—	—	—	—	—
3. Ишимскій. кр. надѣльн.	7.024	402.475	65.323	337.152		361.736	57,3	9,3	51,5	6,6	9
владѣльч.	915	57.279	8.967	48.312		45.750	62,6	9,8	50,0	6,1	9
въ уѣздѣ	**7.939**	**459.754**	**74.290**	**385.464**	1,42	**407.486**	**57.9**	**9.4**	**51.3**	**6.2**	**9**
4. Курганскій. кр. надѣльн.	23.667	747.877	179.869	568.008		1.057.915	31,6	7,6	44,7	4,1	8
владѣльч.	201	8.502	1.648	6.854		13.628	42,3	8,2	67,8	5,2	8
въ уѣздѣ	**23.868**	**756.379**	**181.517**	**574.862**	2,22	**1.071.543**	**31,7**	**7.6**	**45,3**	**4,2**	**8**
5. Сургутскій. кр. надѣльн.	—	—	—	—		—	—	—	—	—	—
владѣльч.	—	—	—	—		—	—	—	—	—	—
въ уѣздѣ	—	—	—	—	—	—	—	—	—	—	—
6. Тарскій. кр. надѣльн.	17.739	649.247	159.651	489.596		764.551	36,6	9,0	43,1	4,1	8
владѣльч.	331	23.137	2.979	20.158		19.364	69,9	9,0	58,5	7,8	8
въ уѣздѣ	**18.070**	**672.384**	**162.630**	**509.754**	3,22	**783.915**	**37.2**	**9,0**	**43.4**	**4.1**	**8**
7. Туринскій. кр. надѣльн.	17.069	1.071.933	196.294	875.639		1.201.658	62,8	11,5	70,4	5,5	9
владѣльч.	421	20.208	4.589	15.619		31.701	48,0	10,9	75,3	4,4	9
въ уѣздѣ	**17.490**	**1.092.141**	**200.883**	**891.258**	12,81	**1.233.359**	**62.4**	**11,5**	**70,5**	**5.4**	**9**
8. Тюкалинскій. кр. надѣльн.	11.294	560.182	92.611	467.571		562.441	49,6	8,2	49,8	6,0	8
владѣльч.	1.241	78.431	8.811	69.620		46.041	63,2	7,1	37,1	8,9	8
въ уѣздѣ	**12.535**	**638.613**	**101.422**	**537.191**	2,57	**608.482**	**50.9**	**8,1**	**48.5**	**6.2**	**8**
9. Тюменскій. кр. надѣльн	21.699	974.285	216.990	757.295		822.392	44,9	10,0	37,9	4,5	8
владѣльч.	348	14.024	3.758	10.266		8.770	40,3	10,8	25,2	3,7	8
въ уѣздѣ	**22.047**	**988.309**	**220.748**	**767.561**	8,15	**831.162**	**44,8**	**10.0**	**37,7**	**4,5**	**8**
10. Ялуторовскій. кр. надѣльн.	20.983	595.917	165.766	430.151		818.337	28,4	7,9	39,0	3,6	8
владѣльч.	68	2.591	605	1.986		3.652	38,1	8,9	53,7	4,3	9
въ уѣздѣ	**21.051**	**598 508**	**166.371**	**432.137**	2,25	**821.989**	**28,4**	**7,9**	**39,0**	**3.6**	**8**
Въ губерніи	**134.420**	**6.062.331**	**1.244.514**	**4.817.817**	**3,46**	**6.598.616**	**45,1**	**9.3**	**49.1**	**4.9**	**8**
кр. надѣльн.	130.342	5.815.854	1.206.908	4.608.946		6.385.581	44,6	9,3	49,0	4,9	8
владѣльч.	4.078	246.477	37.606	208.871		213.035	60,1	9,2	52,2	6,5	8
ИРКУТСКАЯ.											
1. Иркутскій. кр. надѣльн.	19.381	1 098.903	178.305	920.598		1.503.966	56,7	9,2	77,6	6,2	8
владѣльч.	—	—	—	—		—	—	—	—	—	—
въ уѣздѣ	**19.381**	**1.098.903**	**178.305**	**920.598**	8,26	**1.503.966**	**56.7**	**9.2**	**77.6**	**6,2**	**8**
2. Балаганскій. кр. надѣльн.	37.593	2.033.781	372.171	1.661.610		3.244.276	54,1	9,9	86,3	5,5	8
владѣльч.	—	—	—	—		—	—	—	—	—	—
въ уѣздѣ	**37.593**	**2.033.781**	**372 171**	**1.661.610**	11,48	**3.244.276**	**54,1**	**9,9**	**86,3**	**5.5**	**8**
3. Верхоленскій. кр. надѣльн.	18.299	1.171.136	184.820	986.316		1.185.775	64,0	10,1	64,8	6,3	8
владѣльч.	—	—	—	—		—	—	—	—	—	—
въ уѣздѣ	**18.299**	**1.171.136**	**184.820**	**986.316**	14,21	**1.185.775**	**64,0**	**10,1**	**64,8**	**6,3**	**8**
4. Киренскій. кр. надѣльн.	2.372	143.269	30.124	113.145		207.787	60,4	12,7	87,6	4,8	8
владѣльч.	—	—	—	—		—	—	—	—	—	—
въ уѣздѣ	**2.372**	**143.269**	**30.124**	**113.145**	2,14	**207.787**	**60.4**	**12,7**	**87,6**	**4.8**	**8**
5. Нижнеудинскій. кр. надѣльн.	18.758	1.162.996	144.437	1.018.559		1.337.445	62,0	7.7	71,3	8,1	8
владѣльч.	6	356	59	297		465	59,4	9,9	77,5	6,0	8
въ уѣздѣ	**18.764**	**1.163.352**	**144.496**	**1.018.856**	13,44	**1.337.910**	**62,0**	**7,7**	**71,3**	**8,1**	**8**
Въ губерніи	**96.409**	**5.610.441**	**909.916**	**4.700.525**	**10,35**	**7.479.714**	**58.2**	**9.4**	**77,6**	**6,2**	**8**
кр. надѣльн.	96.403	5.610.085	909.857	4.700.228		7.479.249	58,2	9,4	77,6	6,2	8
владѣльч.	6	356	59	297		465	59,4	9,9	77,5	6,0	8

Озимая пшеница. Froment d'hiver.

Посѣвная площадь 1899 г. въ десят. L'aire cultivée en 1899 en dessiatines.	Собрано. Récolte.	Посѣяно. Ensemencement.	Остатокъ за посѣвомъ. Produit net. Весь. Absolu.	На 1 душу сельскаго населенія об. п. Par habitant.	Собрано соломы. Récolte de la paille.	На казенную десятину. Par dessiatine. Собрано. Récolte.	Посѣяно. Ensemencement.	Соломы. Paille.	Урожай сам. Rendement à.	Вѣсъ четверти. Poids d'une tchetverte en poud.	Населеніе къ 1899 г. безъ городскаго (приблизительно). Population rurale en 1899 (approximativement).	№№ уѣздовъ.
Пудовъ. Poud s.										Пуд.		
13.	14.	15.	16.	17.	18.	19.	20.	21.	22.	23.	24.	1.
—	—	—	—		—	—	—	—	—	—		
—	—	—	—		—	—	—	—	—	—		
—	—	—	—		—	—	—	—	—	—		
—	—	—	—		—	—	—	—	—	—		
—	—	—	—		—	—	—	—	—	—		
—	—	—	—		—	—	—	—	—	—		
—	—	—	—		—	—	—	—	—	—		
—	—	—	—		—	—	—	—	—	—		
13	1.040	156	884		1.791	80,0	12,0	137,8	6,7	8,0		
—	—	—	—		—	—	—	—	—	—		
13	1.040	156	884	0,01	1.791	80,0	12,0	137,8	6,7	8,0	111.800	1
—	—	—	—		—	—	—	—	—	—		
—	—	—	—		—	—	—	—	—	—		
—	—	—	—		—	—	—	—	—	—		
—	—	—	—		—	—	—	—	—	—		
—	—	—	—		—	—	—	—	—	—		
—	—	—	—		—	—	—	—	—	—		
—	—	—	—		—	—	—	—	—	—		
3	131	23	108		83	43,8	7,8	27,8	5,6	—		
30	1.734	255	1.479		1.581	57,8	8,5	52,7	6,8	—		
33	1.865	278	1.587	0,01	1.664	56,4	8,4	50,4	6,7	—	259.200	4
—	—	—	—		—	—	—	—	—	—		
—	—	—	—		—	—	—	—	—	—		
—	—	—	—		—	—	—	—	—	—		
—	—	—	—		—	—	—	—	—	—		
—	—	—	—		—	—	—	—	—	—		
—	—	—	—		—	—	—	—	—	—		
—	—	—	—		—	—	—	—	—	—		
—	—	—	—		—	—	—	—	—	—	

Озимая рожь. Seigle d'hiver.

УѢЗДЫ. DISTRICTS.	Посѣвная площадь 1899 г. въ десят. L'aire cultivée en 1899 en dessiatines.	Собрано. Récolte.	Посѣяно. Ensemencement.	Остатокъ за посѣвомъ. Produit net. Весь. Absolu.	Остатокъ за посѣвомъ. Produit net. На 1 душу сельскаго населенія об. п. Par habitant.	Собрано соломы. Récolte de la paille.	На казенную десят. Par dessiatine. Собрано. Récolte.	На казенную десят. Par dessiatine. Посѣяно. Ensemencement.	На казенную десят. Par dessiatine. Соломы. Paille.	Урожай самъ. Rendement à.	Вѣсъ четверти. Poids d'une tchetverte en poods.
	Пудовъ. Poods.										Пуд.
1.	2.	3.	4.	5.	6.	7.	8.	9.	10.	11.	12.
СТАВРОПОЛЬСКАЯ.											
1. Ставропольскій. кр. надѣльн.	4.942	254.513	31.629	222.884		247.100	51,5	6,4	50,0	8,0	9,8
1. Ставропольскій. владѣльч. .	237	15.334	1.493	13.841		12.324	64,7	6,3	52,0	10,3	10,0
въ уѣздѣ . .	**5.179**	**269.847**	**33.122**	**236.725**	**1,82**	**259.424**	**52,1**	**6,4**	**50,1**	**8,1**	**9,8**
2. Александр. съ кр. надѣльн.	1.176	59.623	6.303	53.320		28.929	50,7	5,3	24,6	9,5	9,8
2. Александр. съ владѣльч. .	519	30.310	3.270	27.040		25.639	58,4	6,3	49,4	9,3	10,0
Ачик. пр. **въ уѣздѣ . .**	**1.695**	**89.933**	**9.573**	**80.360**	**0,42**	**54.568**	**53,1**	**5.6**	**32.2**	**9,4**	**9,7**
3. Медвѣженск. съ кр. надѣльн.	27.128	1.204.483	149.204	1.055.279		1.057.992	44,4	5,5	39,0	8,1	9,8
3. Медвѣженск. съ владѣльч. .	1.702	85.100	8.850	76.250		65.527	50,0	5,2	38,5	9,6	9,8
Б.Дерб.ул. **въ уѣздѣ . .**	**28.830**	**1.289.583**	**158.054**	**1.131.529**	**4,61**	**1.123.519**	**44.7**	**5,5**	**39,0**	**8,2**	**9,8**
4. Новогригор. съ кр. надѣльн.	8.185	235.728	40.107	195.621		236.546	28,8	4,9	28,9	5,9	9,8
4. Новогригор. съ владѣльч. .	202	9.130	1.050	8.080		13.312	45,2	5,2	65,9	8,7	10,0
Трухм.пр. **въ уѣздѣ . .**	**8.387**	**244.858**	**41.157**	**203.701**	**0,80**	**249.858**	**29.2**	**5,0**	**29,8**	**5.9**	**9,8**
Въ губерніи .	**44.091**	**1.894.221**	**241.906**	**1.652.315**	**2,02**	**1.687.369**	**43,0**	**5,5**	**40,7**	**7,8**	**9,8**
кр. надѣльн.	41.431	1.754.347	227.243	1.527.104		1.570.567	42,3	5,5	37,9	7,7	9,8
владѣльч. .	2.660	139.874	14.663	125.211		116.802	52,6	5,5	43,9	9.5	9,8
АКМОЛИНСКАЯ.											
1. Омскій. кр. надѣльн.	1.874	89.765	11.994	77.771		109.442	47,9	6,4	58,4	7,6	8,8
1. Омскій. владѣльч. .	—	—	—	—		—	—	—	—	—	—
въ уѣздѣ . .	**1.874**	**89.765**	**11.994**	**77.771**	**1,23**	**109.442**	**47,9**	**6,4**	**58,4**	**7.6**	**8,8**
2. Акмолинскій. кр. надѣльн.	33	822	155	667		479	24,9	4,7	14.5	5.3	9,8
2. Акмолинскій. владѣльч. .	—	—	—	—		—	—	—	—	—	—
въ уѣздѣ . .	**33**	**822**	**155**	**667**	**0,00**	**479**	**24.9**	**4,7**	**14,5**	**5,3**	**9,8**
3. Атбасарскій. кр. надѣльн.	—	—	—	—		—	—	—	—	—	—
3. Атбасарскій. владѣльч. .	—	—	—	—		—	—	—	—	—	—
въ уѣздѣ . .	—	—	—	—	—	—	—	—	—	—	—
4. Кокчетавскій. кр. надѣльн.	494	13.585	2.915	10.670		14.820	27,5	5,9	30,0	4,7	8,0
4. Кокчетавскій. владѣльч. .	30	633	180	453		900	21,1	6,0	30,0	3.5	8,0
въ уѣздѣ . .	**524**	**14.218**	**3.095**	**11.123**	**0,07**	**15.720**	**27,1**	**5,9**	**30,0**	**4.6**	**8,0**
5. Петропавловск. кр. надѣльн.	2.983	103.212	19.091	84.121		147.360	34,6	6,4	49,4	5.4	8,0
5. Петропавловск. владѣльч. .	81	3.256	510	2.746		5.216	40,2	6,3	64.4	6.4	8,0
въ уѣздѣ . .	**3.064**	**106.468**	**19.601**	**86.867**	**0,62**	**152.576**	**34.7**	**6,4**	**49,8**	**5.4**	**8,0**
Въ области. .	**5.495**	**211.273**	**34.845**	**176.428**	**0,28**	**278.217**	**38,4**	**6,3**	**50.6**	**6.1**	**8,0**
кр. надѣльн.	5.384	207.384	34.155	173.229		272.101	38,5	6,3	50,5	6,1	8,0
владѣльч. .	111	3.889	690	3.199		6.116	35,0	6,2	55,1	5,6	8,0
КУБАНСКАЯ.											
1. Екатеринодар. кр. надѣльн.	18.901	1.162.412	179.560	982.852		1.126.500	61,5	9,5	59,6	6.5	9,0
1. Екатеринодар. владѣльч. .	1.984	120.429	18.253	102.176		98.605	60.7	9,2	49,7	6,6	9,0
въ уѣздѣ . .	**20.885**	**1.282.841**	**197.813**	**1.085.028**	**5,76**	**1.225.105**	**61,4**	**9,5**	**58,7**	**6,5**	**9,0**
2. Баталпашинск. кр. надѣльн.	6.564	271.750	50.543	221.207		319.667	41,4	7,7	48,7	5,4	8,0
2. Баталпашинск. владѣльч. .	1.341	66.111	8.582	57.529		47.740	49,3	6,4	35,6	7.7	8,0
въ уѣздѣ . .	**7.905**	**337.861**	**59.125**	**278.736**	**1,22**	**367.407**	**42.7**	**7.5**	**46,5**	**5.7**	**8,0**
3. Ейскій. кр. надѣльн.	15.342	912.849	113.531	799.318		679.651	59,5	7,4	44,3	8,0	9,8
3. Ейскій. владѣльч. .	3.343	216 961	25.073	191 888		141.743	64,9	7,5	42,4	8,7	9,8
въ уѣздѣ . .	**18.685**	**1.129.810**	**138.604**	**991.206**	**3,84**	**821.394**	**60,5**	**7,4**	**44,0**	**8.2**	**9,8**
4. Кавказскій. кр. надѣльн.	20.509	1.019.297	153.818	865.479		951.618	49.7	7,5	46,4	6,6	9,0
4. Кавказскій. владѣльч. .	3.181	187.997	23.539	164 458		179.727	59,1	7,4	56,5	8,0	9,8
въ уѣздѣ . .	**23.690**	**1.207.294**	**177.357**	**1.029.937**	**3,93**	**1.131.345**	**51,0**	**7,5**	**47,8**	**6.8**	**9,8**
5. Лабинскій. кр. надѣльн.	9.926	498.285	69.482	428.803		447.663	50.2	7,0	45,1	7,2	9,8
5. Лабинскій. владѣльч. .	1.819	87.130	12.551	74.579		102.046	47,9	6,9	56,1	6,9	9,8
въ уѣздѣ . .	**11.745**	**585.415**	**82.033**	**503.382**	**1,57**	**549.709**	**49.8**	**7.0**	**46.8**	**7.1**	**9,8**
6. Майкопскій. кр. надѣльн	6.240	380.640	57.408	323.232		381.888	61,0	9,2	61,2	6,6	9,8
6. Майкопскій. владѣльч. .	1.279	93.111	11.639	81.472		70.985	72,8	9,1	55.5	8,0	9,8
въ уѣздѣ . .	**7.519**	**473.751**	**69.047**	**404.704**	**1,58**	**452.873**	**63,0**	**9,2**	**60.2**	**6.9**	**9,8**
7. Темрюкскій. кр. надѣльн.	32.086	1.966 872	311.234	1.655.638		1.806.442	61,3	9,7	56,3	6,3	9,8
7. Темрюкскій. владѣльч. .	10.896	607.997	83.899	524.098		641.774	55,8	7.7	58,9	7,2	9,8
въ уѣздѣ . .	**42.982**	**2.574.869**	**395.133**	**2.179.736**	**6,41**	**2.448.216**	**59.9**	**9,2**	**56,7**	**6.5**	**9,8**
Въ области. .	**133.411**	**7.591.841**	**1.119.112**	**6.472.729**	**3.49**	**6.996.049**	**56.9**	**8,4**	**52.5**	**6.8**	**9,8**
кр. надѣльн.	109.568	6.212.105	935.576	5.276.529		5.713.429	56,7	8,5	52,1	6,6	9,8
владѣльч. .	23.843	1.379.736	183.536	1.196.200		1.282.620	57,9	7,7	53,8	7,5	9,8

Озимая пшеница. Froment d'hiver.

Посѣвная площадь 1899 г. въ десят. L'aire cultivée en 1899 en dessiatines.	Собрано. Récolte.	Посѣяно. Ensemencement.	Остатокъ за посѣвомъ. Produit net. Весь. Absolu.	Остатокъ за посѣвомъ. Produit net. На 1 душу сельскаго населенія об. п. Par habitant.	Собрано соломы. Récolte de la paille.	На казенную десятину. Par dessiatine. Собрано. Récolte.	На казенную десятину. Par dessiatine. Посѣяно. Ensemencement.	На казенную десятину. Par dessiatine. Соломы. Paille.	Урожай самъ. Rendement à.	Вѣсъ четверти. Poids d'une tchetverte en poods.	Населеніе къ 1899 г. безъ городского (приблизительно). Population rurale en 1899 (approximativement).	№ № уѣздовъ.
Пудовъ. Poods.										Пуд.		
13.	14.	15.	16.	17.	18.	19.	20.	21.	22.	23.	24.	1.
85.712	4.319.885	548.557	3.771.328		3.925.610	50,4	6,4	45,8	7,9	10,1		
12.079	650.058	74.890	575.168		808.085	53,9	6,2	66,9	8,7	10,0		
97.791	**4.969.943**	**623.447**	**4.346.496**	33,49	**4.733.695**	**50,8**	**6,4**	**48,4**	**8,0**	**10,1**	129.800	1
77.548	4.351.253	480.798	3.870.457		3.559.453	57,4	6,2	45,9	9,1	9,9		
20.300	1.274.840	131.950	1.142.890		883.050	62,8	6,5	43,5	9,7	9,9		
97.848	**5.626.095**	**612.748**	**5.013.347**	26,41	**4.442.503**	**57,5**	**6,3**	**45,4**	**9,2**	**9,9**	189.800	2
123.497	5.680.862	703.993	4.976.929		4.396.493	46,0	5,7	35,6	8,1	10,0		
16.335	849.420	88.209	761.211		669.735	52,0	5,4	41,6	9,6	10,0		
139.832	**6.530.282**	**792.142**	**5.738.140**	23,40	**5.066.228**	**46,7**	**5,7**	**36,2**	**8,2**	**10.0**	245.200	3
156.257	6.109.649	843.788	5.265.861		4.250.191	39,1	5,4	27,2	7,2	9,4		
45.158	1.896.636	248.369	1.648.267		1.616.656	42,0	5,5	35,8	7,6	10,0		
201.415	**8.006.285**	**1.092.157**	**6.914.128**	27,19	**5.866.847**	**39.7**	**5,4**	**29,1**	**7.3**	**9.5**	254.300	4
536.886	**25.132.605**	**3.120.494**	**22.012.111**	**26.87**	**20.109.273**	**46.8**	**5.8**	**37,5**	**8,1**	**9,8**	**819.100**	
443.014	20.461.651	2.577.076	17.884.575		16.131.747	46,2	5,8	36,4	7,9	9,8		
93.872	4.670.954	543.418	4.127.536		3.977.526	49,8	5,8	42,4	8,6	9,9		
1	26	8	18		23	26,2	8,1	22,6	3,3	9,8		
—	—	—	—		—	—	—	—	—	—		
1	**26**	**8**	**18**	0,00	**23**	**26,2**	**8,1**	**22.6**	**3,3**	**9,8**	63.300	1
—	—	—	—		—	—	—	—	—	—		
—	—	—	—		—	—	—	—	—	—		
—	—	—	—	—	—	—	—	—	—	—	177.700	2
79	2.101	411	1.690		2.125	26,6	5,2	26,9	5,1	8,0		
105	3.297	557	2.740		2.562	31.4	5,3	24,4	5,9	8,0		
184	**5.398**	**968**	**4.430**	0,05	**4.687**	**29,3**	**5,3**	**25.5**	**5,6**	**8.0**	83.900	3
3	60	24	36		60	20.0	8,0	20,0	2,5	10,0		
—	—	—	—		—	36,7	6,4	35,3	—	7,0		
3	**60**	**24**	**36**	0,00	**60**	**20.0**	**8,0**	**20.0**	**2,5**	**10.0**	156.000	4
16	518	130	388		402	32,4	8,1	25,1	4,0	9,5		
—	—	—	—		—	—	—	—	—	—		
16	**518**	**130**	**388**	0,00	**402**	**32,4**	**8,1**	**25,1**	**4,0**	**9.5**	139.000	5
204	**6.002**	**1.130**	**4.872**	**0.01**	**5.172**	**29,4**	**5,5**	**25,4**	**5,3**	**8,1**	**619.900**	
99	2.705	573	2.132		2.610	27,3	5,8	26,4	4,7	8,3		
105	3.297	557	2.740		2.562	31,4	5,3	24,4	5,9	8,0		
84.673	3.183.705	821.328	2.362.377		3.378.453	37,6	9,7	39,9	3,9	9,9		
11.438	494.122	110.949	383.173		418.631	43,2	9,7	36,6	4,5	9,8		
96.111	**3.677.827**	**932.277**	**2.745.550**	14,59	**3.797.084**	**38,3**	**9.7**	**39,5**	**3,9**	**9.9**	188.200	1
66.736	2.916.363	567.256	2.349.107		3.069.856	43,7	8,5	46,0	5,1	9.5		
16.777	954.611	115.761	838.850		713.023	56,9	6,9	42,5	8,2	9,7		
83.513	**3 870.974**	**683.017**	**3.187.957**	13,98	**3.782.879**	**46,4**	**8,2**	**45,3**	**5,7**	**9.5**	228.100	2
80.427	3.973.094	651.459	3.321.635		2.420.853	49.4	8,1	30,1	6,1	9.9		
23.179	1.242.394	197.022	1.045.372		846.034	53,6	8,5	36,5	6,3	9,9		
103.606	**5.215.488**	**848.481**	**4.367.007**	16,91	**3.266.887**	**50,3**	**8.2**	**31,5**	**6,1**	**9.9**	258.200	3
108 221	4.274.730	865.768	3.408.962		3.398.139	39,5	8,0	31,4	4,9	9,7		
19.703	935.893	155.654	780.239		813.734	47,5	7,9	41,3	6,0	9,9		
127.924	**5.210.623**	**1.021.422**	**4.189.201**	15,97	**4.211.873**	**40,7**	**8,0**	**32,9**	**5,1**	**9.7**	262.300	4
177.359	7.963.419	1.436.608	6.526.811		8.069.835	44,9	8,1	45,5	5,5	9,9		
19.855	851.780	164.797	686.983		899.432	42,9	8,3	45,3	5,2	9,9		
197.214	**8.815.199**	**1.601.405**	**7.213.794**	22,56	**8.969.267**	**44,7**	**8,1**	**45.5**	**5,5**	**9.9**	319.700	5
87.385	4.814.914	830.158	3.984.756		4.858.606	55,1	9,5	55,6	5,8	9,7		
28.922	1.686.153	274.759	1.411.394		1.506.836	58,3	9,5	52,1	6,1	9,8		
116.307	**6.501.067**	**1.104.917**	**5.396.150**	21,04	**6.365.442**	**55,9**	**9.5**	**54,7**	**5,9**	**9,7**	256.500	6
113.728	5.402.080	989.434	4.412.646		4.469.510	47,5	8,7	39,3	5,5	9,8		
35 635	1.692.663	292.207	1.400.456		1.503.797	47,5	8,2	42,2	5,8	10,6		
149.363	**7.094.743**	**1.281.641**	**5.813.102**	17,09	**5.973.307**	**47,5**	**8.6**	**40,0**	**5,5**	**10.0**	340.200	7
874.038	**40.385.921**	**7.473.160**	**32.912.761**	**17,76**	**36.366.739**	**46,3**	**8,5**	**41,7**	**5,4**	**9,8**	**1.853.200**	
718.529	32.528.305	6.162.011	26.366.294		29.665.252	45,3	8,6	41,3	5,3	9,8		
155.509	7.857.616	1.311.149	6.546.467		6.701.487	50,5	8,4	43,1	6,0	10,0		

СѢНО СЪ ЛУГОВЪ ЗАЛИВНЫХЪ И НЕЗАЛИВНЫХЪ.

Губерніи и уѣзды. Gouvernements et districts.	Съ заливныхъ луговъ. Des prés innondés.			Съ незаливныхъ луговъ. Des prés non innondés.			Всего. En général.			№№ уѣздовъ.
	Площадь луговъ въ десятинахъ. L'aire des prés en dessiatines.	Сборъ. Récolte. Съ казенной десят. D'une dessiatine.	Сборъ. Récolte. Общій. Total.	Площадь луговъ въ десятинахъ. L'aire des prés en dessiatines.	Сборъ Récolte. Съ казенной десят. D'une dessiatine.	Сборъ Récolte. Общій. Total.	Площадь луговъ въ десятинахъ. L'aire des prés en dessiatines.	Сборъ. Récolte. Съ казенной десят. D'une dessiatine.	Сборъ. Récolte. Общій. Total.	
		Пудовъ. Pouds.			Пудовъ. Pouds.			Пудовъ. Pouds.		
1.	2.	3.	4.	5.	6.	7.	8.	9.	10.	
Акмолинская.										
1. Омскій	18.935	118,7	2.247.585	12.701	63,1	801.097	31.636	96,4	3.048.682	1
2. Акмолинскій	11.285	125,8	1.419.653	2.730	47,8	130.494	14.015	110,6	1.550.147	2
3. Атбасарскій	6.039	101,1	610.627	1.613	49,9	80.532	7.652	90,3	691.159	3
4. Кокчетавскій	5.027	132,8	667.586	43.200	71,7	3.096.358	48.227	78,0	3.763.944	4
5. Петропавловскій . .	50.496	175,0	8.836.416	48.314	150,7	7.279.797	98.810	163,1	16.116.213	5
Итого въ области . . .	**91.782**	**150,1**	**13.781.867**	**108.558**	**104,9**	**11.388.278**	**200.340**	**125,6**	**25.170.145**	
Архангельская.										
1. Архангельскій. . . .	11.429	131,3	1.500.349	3.952	90,9	358.956	15.381	120,9	1.859.305	1
2. Александровскій . . .	89	43,1	3.836	2.310	75,7	174.874	2.399	74,5	198.710	2
3. Кемскій	6.701	53,1	355.651	15.859	41,0	650.144	22.560	45,0	1.005.795	3
4. Мезенскій	12.396	74,8	926.742	4.983	74,1	369.441	17.379	74,6	1.296.183	4
5. Онежскій	10.640	82,4	876.649	11.106	56,7	629.579	21.746	69,2	1.506.228	5
6. Печорскій	32.563	114,4	3.727.720	1.482	79,7	118.047	34.045	112,9	3.845.767	6
7. Пинежскій	9.852	82,5	813.611	5.822	68,2	396.858	15.674	77,2	1.210.469	7
8. Холмогорскій	14.862	100,3	1.490.441	5.260	62,5	328.939	20.122	90,4	1.819.380	8
9. Шенкурскій	31.893	91,5	2.916.715	17.748	70,4	1.248.936	49.641	83,8	4.165.651	9
Итого въ губерніи . .	**130.425**	**96,7**	**12.611.714**	**68.522**	**62,4**	**4.275.774**	**198.947**	**84,9**	**16.887.488**	
Астраханская.										
1. Астраханскій	46.160	124,5	5.745.604	3.123	127,3	397.641	49.283	124,7	6.143.245	1
2. Енотаевскій	78.655	135,8	10.684.903	505	77,5	39.138	79.160	135,5	10.724.041	2
3. Красноярскій	40.278	114,5	4.612.685	21.055	58,5	1.231.767	61.333	95,3	5.844.452	3
4. Царевскій	106.205	107,6	11.432.473	46.528	62,8	2.922.945	152.733	94,0	14.355.418	4
5. Черноярскій	24.560	121,9	2.992.678	56.918	107,8	6.134.702	81.478	112,0	9.127.380	5
Итого въ губерніи . .	**295.858**	**119,9**	**35.468.343**	**128.129**	**83,7**	**10.726.193**	**423.987**	**109,0**	**46.194.536**	
Бессарабская.										
1. Кишиневскій	5.716	74,4	425.374,4	7.094	62,2	441.561,8	12.810	67,7	866.936,2	1
2. Аккерманскій . . .	346	14,6	5.040,0	17.382	17,2	298.382,2	17.728	16,6	303.422,2	2
3. Бендерскій	1.494	13,8	20.632,5	14.806	6,2	92.250,0	16.300	6,9	112.882,5	3
4. Бѣлецкій	2.350	57,6	135.177,2	20.150	50,1	1008.667,4	22.500	50,8	1143.844,6	4
5. Измаильскій . . .	3.655	19,9	72.646,8	12.840	6,7	85.855,0	16.495	9,6	158.501,8	5
6. Оргѣевскій	2.578	82,7	213.352,0	4.463	102,1	455.637,3	7.041	95,0	668.989,3	6
7. Сорокскій.	3.143	75,8	238.199,4	11.665	44,8	522.993,0	14.808	53,4	761.192,4	7
8. Хотинскій	1.978	89,3	176.595,8	7.512	66,9	502.850,2	9.490	71,6	679.446,0	8
Итого въ губерніи . .	**21.260**	**60,5**	**1287.018,1**	**95.912**	**35,5**	**3408.196,9**	**117.172**	**40,1**	**4695.215,0**	

Губерніи и уѣзды. Gouvernements et districts.	Съ заливныхъ луговъ. Des prés innondés.			Съ незаливныхъ луговъ. Des prés non innondés.			Всего. En général.			№№ уѣздовъ.
	Площадь луговъ въ десятинахъ. L'aire des prés en dessiatines.	Сборъ. Récolte. Съ казенной десят. D'une dessiatine.	Сборъ. Récolte. Общій. Total.	Площадь луговъ въ десятинахъ. L'aire des prés en dessiatines.	Сборъ. Récolte. Съ казенной десят. D'une dessiatine.	Сборъ. Récolte. Общій. Total.	Площадь луговъ въ десятинахъ. L'aire des prés en dessiatines.	Сборъ. Récolte. Съ казенной десят. D'une dessiatine.	Сборъ. Récolte. Общій. Total.	
		Пудовъ. Pouds.			Пудовъ. Pouds.			Пудовъ. Pouds.		
1	2.	3.	4.	5.	6.	7.	8.	9.	10.	
Варшавская.										
1. Варшавскій	3.214	138,0	443.660	6.839	131,6	900.043	10.053	133,7	1.343.703	1
2. Блонскій	1.139	101,3	115.328	4.323	130,8	565.287	5.462	124,6	680.615	2
3. Влоцлавскій	1.059	184,9	195.782	6.650	194,0	1.290.323	7.709	192,8	1.486.105	3
4. Гостынскій	1.194	157,9	188.649	3.618	163,4	591.332	4.812	162,1	779.981	4
5. Гроецкій	2.441	131,8	321.658	5.799	127,0	736.550	8.240	128,4	1.058.208	5
6. Кутновскій	434	192,3	83.472	1.570	166,4	261.175	2.004	171,9	344.647	6
7. Ловичскій	3.161	129,0	407.902	3.287	138,7	455.820	6.448	134,0	863.722	7
8. Нешавскій	1.372	171,5	235.307	3.953	171,2	676.899	5.325	171,3	912.206	8
9. Новоминскій	4.163	137,8	573.861	5.205	127,9	666.188	9.368	132,4	1.240.049	9
10. Плонскій	1.616	142,6	230.505	2.060	145,6	299.979	3.676	144,3	530.484	10
11. Пултусскій	4.439	115,7	513.812	3.979	117,5	467.631	8.418	116,6	981.443	11
12. Радиминскій	2.611	102,3	266.987	5.056	130,4	659.339	7.667	120,8	926.326	12
13. Скерневицкій	841	107,2	90.183	1.549	141,7	219.532	2.390	129,6	309.715	13
14. Сохачевскій	2.766	159,1	440.165	2.732	147,3	402.350	5.498	153,2	842.515	14
Итого въ губерніи	**30.450**	**134,9**	**4.107.271**	**56.620**	**142,0**	**8.192.448**	**87.070**	**141,3**	**12.299.719**	
Виленская.										
1. Виленскій	8.684	108,2	939.216	50.105	100,7	5.044.138	58.789	101,8	5.983.354	1
2. Вилейскій	12.876	92,4	1.190.352	68.422	82,5	5.644.110	81.298	84,1	6.834.462	2
3. Дисненскій	5.466	112,1	613.003	54.980	79,9	4.392.595	60.446	82,8	5.005.598	3
4. Лидскій	13.054	104,4	1.362.575	45.005	89,9	4.045.146	58.059	93,1	5.407.721	4
5. Ошмянскій	22.709	99,8	2.266.216	50.770	91,2	4.628.029	73.479	93,8	6.894.245	5
6. Свенцянскій	5.646	94,1	531.370	44.788	74,2	3.322.863	50.434	76,4	3.854.233	6
7. Трокскій	5.264	130,2	685.150	37.603	111,2	4.179.863	42.867	113,5	4.865.013	7
Итого въ губерніи	**73.699**	**103,0**	**7.587.882**	**351.673**	**88,9**	**31.256.744**	**425.372**	**91,3**	**38.844.626**	
Витебская.										
1. Витебскій	2.288	137,2	314.067	42.831	89,8	3.848.254	45.119	92,3	4.162.321	1
2. Велижскій	2.653	106,3	281.971	41.043	73,1	3.000.336	43.696	75,1	3.282.307	2
3. Городокскій	2.789	96,9	270.315	31.136	82,9	2.580.704	33.925	84,0	2.851.019	3
4. Двинскій	7.654	100,3	767.349	43.773	75,9	3.324.543	51.427	79,8	4.091.892	4
5. Дриссенскій	3.062	91,3	279.682	26.727	77,1	2.061.262	29.789	78,6	2.340.944	5
6. Лепельскій	6.110	109,5	669.301	39.042	103,9	4.056.028	45.152	104,7	4.725.329	6
7. Люцинскій	9.400	87,5	822.342	40.818	73,4	2.994.442	50.218	76,0	3.816.784	7
8. Невельскій	5.450	105,3	573.701	39.103	92,4	3.614.680	44.553	94,0	4.188.381	8
9. Полоцкій	5.475	124,9	683.882	30.729	91,1	2.797.903	36.204	96,2	3.481.785	9
10. Рѣжицкій	12.525	94,2	1.180.185	47.729	70,3	3.357.234	60.254	75,3	4.537.419	10
11. Себежскій	3.797	93,1	353.463	28.217	83,3	2.350.211	32.014	84,5	2.703.674	11
Итого въ губерніи	**61.203**	**101,2**	**6.196.258**	**411.148**	**82,7**	**33.985.597**	**472.351**	**85,1**	**40.181.855**	

Губерніи и уѣзды. Gouvernements et districts.	Съ заливныхъ луговъ. Des prés innondés.			Съ незаливныхъ луговъ. Des prés non innondés.			Всего. En général.			№ уѣздовъ.
	Площадь луговъ въ десятинахъ. L'aire des prés en dessiatines.	Сборъ. Récolte.		Площадь луговъ въ десятинахъ. L'aire des prés en dessiatines.	Сборъ. Récolte.		Площадь луговъ въ десятинахъ. L'aire des prés en dessiatines.	Сборъ. Récolte.		
		Съ казенной десят. D'une dessiatine.	Общій. Total.		Съ казенной десят. D'une dessiatine.	Общій. Total.		Съ казенной десят. D'une dessiatine.	Общій. Total.	
		Пудовъ. Pouds.			Пудовъ. Pouds.			Пудовъ. Pouds.		
1.	2.	3.	4.	5.	6.	7.	8.	9.	10.	
Владимірская.										
1. Владимірскій	11.108	108,8	1.208.960	19.725	53,7	1.060.163	30.833	73,6	2.269.123	1
2. Александровскій . . .	2.141	116,1	248.538	34.749	90,2	3.135.051	36.890	91,7	3.383.589	2
3. Вязниковскій	16.536	83,1	1.374.776	11.159	59,0	658.687	27.695	73,4	2.033.463	3
4. Гороховецкій	14.931	125,1	1.867.174	15.716	82,4	1.295.682	30.647	103,2	3.162.856	4
5. Ковровскій	15.778	84,3	1.329.796	9.046	56.9	514.757	24.824	74,3	1.844.553	5
6. Меленковскій	12.905	103,9	1.341.142	8.925	61,7	550.228	21.830	86,6	1.891.370	6
7. Муромскій	20.628	149,9	3.091.916	7.517	88,1	670.622	28.145	133,7	3.762.538	7
8. Переяславскій	2.541	85,1	216.172	49.393	81,4	4.019.432	51.934	81,6	4.235.604	8
9. Покровскій	13.919	89,2	1.240.970	25.551	64,1	1.638.015	39.470	72,9	2.878.985	9
10. Судогодскій	3.997	66,1	264.146	16.657	61,0	1.016.370	20.654	62,0	1.280.516	10
11. Суздальскій	4.422	120,8	534.096	18.932	65,4	1.237.697	23.354	75,9	1.771.793	11
12. Шуйскій	4.416	89,3	394.173	17.090	58,3	995.853	21.506	64,6	1.390.026	12
13. Юрьевскій	3.468	108,2	375.197	20.103	68,6	1.378.593	23.571	74,4	1.753.790	13
Итого въ губерніи . .	**126.790**	**106,4**	**13.487.056**	**254.563**	**71,4**	**18.171.150**	**381.353**	**83,0**	**31.658.206**	
Вологодская.										
1. Вологодскій	9.874	121,3	1.197.672	109.184	79,3	8.659.417	119.058	82,8	9.857.089	1
2. Вельскій	2.421	121,1	293.178	59.292	55,9	3.315.708	61.713	58,5	3.608.886	2
3. Грязовецкій	7.384	109,1	805.564	66·205	82,2	5.441.682	73.589	84,8	6.247.246	3
4. Кадниковскій	10.366	120,6	1.250.537	95.354	70,2	6.689.420	105.720	75,1	7.939.957	4
5. Никольскій	41.604	83,8	3.487.903	94.106	53,3	5.013.217	135.710	62,6	8.501.120	5
6. Сольвычегодскій . . .	41.697	94,8	3.956.306	27.631	54,3	1.499.748	69.328	78,7	5.456.054	6
7. Тотемскій	8.879	79,9	709.756	107.716	54,4	5.901.468	116.595	56,7	6.611.224	7
8. Устьсысольскій	15.605	107,2	1.673.061	13.120	68,5	899.360	28.725	89,5	2.572.421	8
9. Велико-Устюгскій . .	14.690	100,7	1.479.207	34.679	47,8	1.659.593	49.369	63,6	3.138.800	9
10. Яренскій	15.541	94,0	1.460.146	3.507	59,5	208.683	19.048	87,6	1.668.829	10
Итого въ губерніи . .	**168.061**	**97,1**	**16.313.330**	**610.794**	**64,3**	**39.288.296**	**778.855**	**71,4**	**55.601.626**	
Волынская.										
1. Житомірскій	10.584	118,6	1.255.393	52.454	72,8	3.818.778	63.038	80,5	5.074.171	1
2. Влад.-Волынскій . . .	18.782	84,0	1.578.102	63.010	72,9	4.596.263	81.792	75,5	6.174.365	2
3. Дубенскій	17.270	103,1	1.779.986	21.080	77,1	1.626.236	38.350	88,8	3.406.222	3
4. Заславскій	6.525	114,3	746.036	21.906	109,2	2.390.975	28.431	110,3	3.137.011	4
5. Ковельскій	54.165	66,3	3.591.162	82.464	66,0	5.445.105	136.629	66,1	9.036.267	5
6. Кременецкій	9.072	80,0	725.540	12.476	80,2	1.000.186	21.548	80,1	1.725.726	6
7. Луцкій	25.679	95,4	2.450.758	59.868	73,6	4.403.177	85.547	80,1	6.853.935	7
8. Новоградъ-Волынскій.	7.498	132,2	991.597	52.510	96,3	5.057.136	60.008	100,8	6.048.733	8
9. Овручскій	33.974	86,3	2.932.863	40.952	80,4	3.291.675	74.926	82,8	6.224.538	9
10. Острожскій	10.757	120,7	1.298.772	15.843	116,0	1.837.546	26.600	117,8	3.136.318	10
11. Ровенскій	31.545	134,2	4.234.176	30.879	87,9	2.713.691	62.424	111,3	6.947.867	11
12. Староконстантиновскій	4.711	87,7	413.000	5.347	85,8	458.968	10.058	86,7	871.968	12
Итого въ губерніи .	**230.562**	**95,4**	**21.997.385**	**458.789**	**79,9**	**36.639.736**	**689.351**	**85,1**	**58.637.121**	

Губерніи и уѣзды. Gouvernements et districts.	Съ заливныхъ луговъ. Des prés innondés.			Съ незаливныхъ луговъ. Des prés non innondés.			Всего. En général.			№ № уѣздовъ.
	Площадь луговъ въ десятинахъ. L'aire des prés en dessiatines.	Сборъ. Récolte. Съ казенной десят. D'une dessiatine.	Сборъ. Récolte. Общій. Total.	Площадь луговъ въ десятинахъ. L'aire des prés en dessiatines.	Сборъ. Récolte. Съ казенной десят. D'une dessiatine.	Сборъ. Récolte. Общій. Total.	Площадь луговъ въ десятинахъ. L'aire des prés en dessiatines.	Сборъ. Récolte. Съ казенной десят. D'une dessiatine.	Сборъ. Récolte. Общій. Total.	
		Пудовъ. Pouds.			Пудовъ. Pouds.			Пудовъ. Pouds.		
1.	2.	3.	4.	5.	6.	7.	8.	9.	10.	
Воронежская.										
1. Воронежскій	18.184	134,6	2.448.132	6.547	98,4	644.286	24.731	125,0	3.092.418	1
2. Бирюченскій	4.522	141,7	640.926	7.552	84,5	638.447	12.074	106,0	1.279.373	2
3. Бобровскій	17.552	136,5	2.395.781	131.041	70,2	9.196.442	148.593	78,0	11.592.223	3
4. Богучарскій	17.258	135,1	2.331.928	*86.047*	44,3	3.815.990	*103.305*	59,5	6.147.918	4
5. Валуйскій	6.058	103,4	626.432	17.488	57,3	1.002.232	23.546	69,2	1.628.664	5
6. Задонскій	5.076	236,3	1.199.704	925	124,8	115.428	6.001	219,2	1.315.132	6
7. Землянскій	2.567	159,2	408.776	7.633	129,6	989.529	10.200	137,1	1.398.305	7
8. Коротоякскій	7.576	215,5	1.632.979	838	118,5	99.305	8.414	205.9	1.732.284	8
9. Нижнедѣвицкій . . .	4.095	140,3	574.650	4.138	109,7	453.892	8.233	124,9	1.028.542	9
10. Новохоперскій	21.358	101,1	2.159.559	23.802	61,6	1.466.779	45.160	80,3	3.626.338	10
11. Острогожскій	16.332	139,2	2.273.803	35.992	59,1	2.127.894	52.324	84,1	4.401.697	11
12. Павловскій	8.643	124,2	1.073.653	15.310	48,3	739.108	23.953	75,7	1.812.761	12
Итого въ губерніи . .	**129.221**	**137,5**	**17.766.323**	*337.313*	**63,1**	**21.289.332**	*466.534*	**83,7**	**39.055.655**	
Вятская.										
1. Вятскій	32.852	78,3	2.571.583	51.974	65,1	3.384.163	84.826	70,2	5.955.746	1
2. Глазовскій	60.335	67,2	4.056.554	89.276	56,0	4.996.454	149.611	60,5	9.053.008	2
3. Елабужскій	21.776	107,0	2.329.285	14.543	78,0	1.134.749	36.319	95,4	3.464.034	3
4. Котельничскій . . .	50.335	91,2	4.591.204	80.279	60,3	4.844.380	130.614	72,2	9.435.584	4
5. Малмыжскій	32.668	96,0	3.136.819	31.552	74,5	2.349.322	64.220	85,4	5.486.141	5
6. Нолинскій	8.380	81,5	682.834	37.712	57,4	2.164.606	46.092	61,8	2.847.440	6
7. Орловскій	50.605	76,5	3.870.896	105.213	55,6	5.848.009	155.818	62,4	9.718.905	7
8. Сарапульскій	29.849	115,0	3.431.738	39.712	75,4	2.995.404	69.561	92,4	6.427.142	8
9. Слободскій	43.357	71,7	3.110.726	69.764	55,0	3.834.307	113.121	61,4	6.945.033	9
10. Уржумскій	37.309	86,5	3.398.378	19.490	71,6	1.395.524	56.799	84,4	4.793.902	10
11. Яранскій	22.082	76,8	1.696.713	21.889	68,3	1.495.087	43.971	72,6	3.191.800	11
Итого въ губерніи . .	**389.548**	**84,4**	**32.876.730**	**561.404**	**61,3**	**34.442.005**	**950.952**	**70,8**	**67.318.735**	
Гродненская.										
1. Гродненскій	4.154	156,6	650.366	22.074	126,2	2.786.183	26.228	131,0	3.436.549	1
2. Брестскій	12.189	100,7	1.227.192	35.180	97,9	3.445.638	47.369	98,6	4.672.830	2
3. Бѣлостокскій	7.554	107,3	810.188	27.681	124,0	3.433.904	35.235	120,5	4.244.092	3
4. Бѣльскій	7.698	131,4	1.011.633	14.151	130,5	1.847.244	21.849	130,9	2.858.877	4
5. Волковыскій	4.647	83,1	386.102	23.092	96,3	2.224.775	27.739	94,2	2.610.877	5
6. Кобринскій	1.126	124,4	140.019	112.918	70,1	7.911.573	114.044	70,6	8.051.592	6
7. Пружанскій	535	76,5	40.915	46.083	72,9	3.358.455	46.618	72,9	3.399.370	7
8. Слонимскій	17.419	105,5	1.837.880	50.167	81,3	4.078.393	67.586	87,5	5.916.273	8
9. Сокольскій	6.693	112,0	749.476	16.920	105,2	1.779.204	23.613	107,1	2.528.680	9
Итого въ губерніи . .	**62.015**	**110,5**	**6.853.771**	**348.266**	**80,0**	**30.865.369**	**410.281**	**91,9**	**37.719.140**	

Губерніи и уѣзды. Gouvernements et districts.	Съ заливныхъ луговъ. Des prés innondés.			Съ незаливныхъ луговъ. Des prés non innondés.			Всего. En général.			№ № уѣздовъ.
	Площадь луговъ въ десятинахъ. L'aire des prés en dessiatines.	Сборъ. Récolte.		Площадь луговъ въ десятинахъ. L'aire des prés en dessiatines.	Сборъ. Récolte.		Площадь луговъ въ десятинахъ. L'aire des prés en dessiatines.	Сборъ. Récolte.		
		Съ казенной десят. D'une dessiatine.	Общій. Total.		Съ казенной десят. D'une dessiatine.	Общій. Total.		Съ казенной десят. D'une dessiatine.	Общій. Total.	
		Пудовъ. Pouds.			Пудовъ. Pouds.			Пудовъ. Pouds.		
1.	2.	3.	4.	5.	6.	7.	8.	9.	10.	
Обл. В. Донскаго.										
1. Черкасскій	21.736	157,9	3.432.114	155.979	89,4	13.942.477	177.715	97,8	17.374.591	1
2. Донецкій	29.066	76,3	2.218.196	159.497	31,7	5.057.709	188.563	38,6	7.275.905	2
3. 1-й Донской	68.921	105,5	7.269.889	60.436	66,0	3.990.249	129.357	87,0	11.260.138	3
4. 2-й Донской	73.625	77,2	5.681.315	86.212	30,1	2.593.712	159.837	51,8	8.275.027	4
5. Ростовскій	10.150	150,2	1.524.871	49.475	79,3	3.924.742	59.625	91,4	5.449.613	5
6. Сальскій	15.278	69,2	1.057.721	365.852	64,8	23.698.772	381.130	65,0	24.756.493	6
7. Таганрогскій	3.979	126,6	503.664	116.162	51,1	5.931.908	120.141	53,6	6.435.572	7
8. Усть-Медвѣдицкій	52.043	68,1	3.543.740	244.553	32,4	7.917.424	296.596	38,6	11.461.164	8
9. Хоперскій	42.702	91,5	3.908.923	200.274	53,8	10.774.342	242.976	60,4	14.683.265	9
Итого въ области	**317.500**	**91,8**	**29.140.433**	**1.438.440**	**54,1**	**77.831.335**	**1.755.940**	**60,9**	**106971768**	
Екатеринославск.										
1. Екатеринославскій	8.726	68,3	596.249	28.145	44,0	1.238.280	36.871	49,8	1.835.069	1
2. Александровскій	37.256	66,7	2.484.780	59.138	32,0	1.893.259	96.394	45,4	4.378.039	2
3. Бахмутскій	2.999	100,4	301.186	52.063	40,9	2.129.802	55.062	44,2	2.430.988	3
4. Верхнеднѣпровскій	3.213	78,8	253.193	43.298	27,7	1.197.288	46.511	31,2	1.450.481	4
5. Маріупольскій	2.420	58,6	141.891	32.407	42,1	1.365.165	34.827	43,3	1.507.056	5
6. Новомосковскій	14.501	51,8	751.851	46.369	41,7	1.933.176	60.870	44,1	2.685.027	6
7. Павлоградскій	18.161	59,9	1.087.545	58.741	36,6	2.151.224	76.902	42,1	3.238.769	7
8. Славяносербскій	1.045	111,2	116.189	32.411	36,7	1.190.625	33.456	39,1	1.306.814	8
Итого въ губерніи	**88.321**	**64,9**	**5.732.884**	**352.572**	**37,2**	**13.099.359**	**440.893**	**42,7**	**18.832.243**	
Енисейская.										
1. Ачинскій	16.079	72,1	1.159.296	41.597	78,9	3.282.003	57.676	77,0	4.441.299	1
2. Енисейскій	17.447	145,9	2.545.517	94.515	105,3	9.949.323	111.962	111,6	12.494.840	2
3. Канскій	11.823	112,3	1.327.723	68.268	111,7	7.625.614	80.091	111,8	8.953.337	3
4. Красноярскій	7.371	103,1	759.950	48.694	98,7	4.805.638	56.065	99,3	5.565.588	4
5. Минусинскій	54.560	122,2	6.670.601	121.915	104,5	12.746.163	176.475	110,0	19.416.764	5
Итого въ губерніи	**107.280**	**116,2**	**12.463.087**	**374.989**	**102,4**	**38.408.741**	**482.269**	**105,5**	**50.871.828**	
Иркутская.										
1. Иркутскій	5.696	151,2	861.235	45.239	123,3	5.577.241	50.935	126,4	6.438.476	1
2. Балаганскій	7.386	70,9	523.855	123.668	70,3	8.696.789	131.054	70,4	9.220.644	2
3. Верхоленскій	9.119	171,8	1.566.225	48.787	75,2	3.669.012	57.906	90,4	5.235.237	3
4. Киренскій	9.239	146,0	1.348.894	9.404	112,4	1.057.010	18.643	129,1	2.405.904	4
5. Нижнеудинскій	5.475	125,5	687.113	57.732	97,5	5.628.870	63.207	99,9	6.315.983	5
Итого въ губерніи	**36.915**	**135,1**	**4.987.322**	**284.830**	**86,5**	**24.628.922**	**321.745**	**92,0**	**29.616.244**	

Губерніи и уѣзды. Gouvernements et districts.	Съ заливныхъ луговъ. Des prés innondés.			Съ незаливныхъ луговъ. Des prés non innondés.			Всего En général.			№№ уѣздовъ.
	Площадь луговъ въ десятинахъ. L'aire des prés en dessiatines.	Сборъ. Récolte. Съ казенной десят. D'une dessiatine.	Сборъ. Récolte. Общій. Total.	Площадь луговъ въ десятинахъ. L'aire des prés en dessiatines.	Сборъ. Récolte. Съ казенной десят. D'une dessiatine.	Сборъ. Récolte. Общій. Total.	Площадь луговъ въ десятинахъ. L'aire des prés en dessiatines.	Сборъ. Récolte. Съ казенной десят. D'une dessiatine.	Сборъ. Récolte. Общій. Total.	
		Пудовъ. Pouds.			Пудовъ. Pouds.			Пудовъ. Pouds.		
1.	2.	3.	4.	5.	6.	7.	8.	9.	10.	
Казанская.										
1. Казанскій	15.798	141,1	2.229.576	14.474	105,4	1.524.901	30.272	124,0	3.754.477	1
2. Козмодемьянскій	15.946	103,3	1.646.462	12.861	75,5	970.704	28.807	90,9	2.617.166	2
3. Лаишевскій	34.579	159,3	5.507.305	5.814	126,2	733.899	40.393	154,5	6.241.204	3
4. Мамадышскій	15.735	107,3	1.688.886	15.396	81,4	1.253.283	31.131	94,5	2.942.169	4
5. Свіяжскій	11.508	120,4	1.385.359	7.770	47,4	367.962	19.278	90,9	1.753.321	5
6. Спасскій	16.131	135,4	2.184.876	8.778	114,0	1.000.501	24.909	127,9	3.185.377	6
7. Тетюшскій	9.200	116,8	1.074.836	5.547	109,6	608.107	14.747	114,1	1.682.943	7
8. Царевококшайскій	5.502	137,1	754.325	20.295	100,7	2.044.200	25.797	108,5	2.798.525	8
9. Цивильскій	6.943	87,5	607.379	14.669	94,2	1.382.501	21.612	92,1	1.989.880	9
10. Чебоксарскій	12.617	101,3	1.278.331	6.071	81,1	492.597	18.688	94,8	1.770.928	10
11. Чистопольскій	31.848	96,1	3.061.480	23.992	86,6	2.077.070	55.840	92,0	5.138.550	11
12. Ядринскій	2.181	127,7	278.441	23.835	117,2	2.792.625	26.016	118,0	3.071.066	12
Итого въ губерніи	**177.988**	**121,9**	**21.697.256**	**159.502**	**95,6**	**15.248.350**	**337.490**	**109,5**	**36.945.606**	
Калишская.										
1. Калишскій	2.598	151,1	392.571	3.837	161,9	621.367	6.435	157,6	1.013.938	1
2. Велюнскій	2.818	158,9	448.058	8.312	137,7	1.145.337	11.130	143,2	1.593.395	2
3. Кольскій	4.259	159,9	681.285	5.374	170,4	916.124	9.633	165,8	1.597.409	3
4. Конинскій	5.054	155,8	787.566	4.175	152,4	636.367	9.229	154,3	1.423.933	4
5. Ленчицкій	3.710	181,3	672.798	5.245	169,9	891.238	8.955	174,6	1.564.036	5
6. Слупецкій	3.562	166,5	592.982	3.376	154,6	522.089	6.938	160,6	1.115.071	6
7. Сѣрадзскій	839	160,3	134.510	7.840	180,1	1.412.358	8.679	178,2	1.546.868	7
8. Турекскій	4.851	190,3	923.029	4.460	173,6	774.212	9.311	182,3	1.697.241	8
Итого въ губерніи	**27.691**	**167,3**	**4.632.799**	**42.619**	**162,3**	**6.919.092**	**70.310**	**164,3**	**11.551.891**	
Калужская.										
1. Калужскій	2.447	168,3	411.782	15.528	97,9	1.520.939	17.975	107,5	1.932.721	1
2. Боровскій	1.585	86,2	136.628	11.690	59,7	698.141	13.275	62,9	834.769	2
3. Жиздринскій	14.608	148,6	2.171.192	50.906	80,0	4.074.036	65.514	95,3	6.245.228	3
4. Козельскій	5.390	154,4	832.335	11.382	126,1	1.435.813	16.772	135,2	2.268.148	4
5. Лихвинскій	2.785	197,3	549.610	12.252	114,4	1.401.870	15.037	129,8	1.951.480	5
6. Малоярославецкій	2.951	149,7	441.911	7.984	98,2	784.333	10.935	112,1	1.226.244	6
7. Медынскій	7.055	113,6	801.743	37.729	76,7	2.895.424	44.784	82,6	3.697.167	7
8. Мещовскій	3.176	145,1	460.873	13.703	109,5	1.500.082	16.879	116,2	1.960.955	8
9. Мосальскій	2.281	154,3	351.870	47.441	95,7	4.540.766	49.722	98,4	4.892.636	9
10. Перемышльскій	5.286	187,5	990.909	5.803	112,7	654.125	11.089	148,3	1.645.034	10
11. Тарускій	2.314	131,8	305.052	9.992	67,0	669.064	12.306	79,2	974.116	11
Итого въ губерніи	**49.878**	**149,4**	**7.453.905**	**224.410**	**89,9**	**20.174.593**	**274.288**	**100.7**	**27.628.498**	

Губерніи и уѣзды. Gouvernements et districts.	Съ заливныхъ луговъ. Des prés innondés.			Съ незаливныхъ луговъ. Des prés non innondés.			Всего. En général.			№ уѣздовъ.
	Площадь луговъ въ десятинахъ. L'aire des prés en dessiatines.	Сборъ. Récolte. Съ казенной десят. D'une dessiatine.	Сборъ. Récolte. Общій. Total.	Площадь луговъ въ десятинахъ. L'aire des prés en dessiatines.	Сборъ. Récolte. Съ казенной десят. D'une dessiatine.	Сборъ. Récolte. Общій. Total.	Площадь луговъ въ десятинахъ. L'aire des prés en dessiatines.	Сборъ. Récolte. Съ казенной десят. D'une dessiatine.	Сборъ. Récolte. Общій. Total.	
		Пудовъ. Pouds.			Пудовъ. Pouds.			Пудовъ. Pouds.		
1.	2.	3.	4.	5.	6.	7.	8.	9.	10.	
Кіевская.										
1. Кіевскій	20.923	79,3	1.659.554	20.381	85,4	1.740.426	41.304	82,3	3.399.980	1
2. Бердичевскій	1.960	130,1	255.076	4.300	103,1	443.185	6.260	111,5	698.261	2
3. Васильковскій	3.705	101,3	375.269	6.632	100,2	664.704	10.337	100,6	1.039.973	3
4. Звенигородскій	3.005	121,1	364.067	8.878	80,6	715.428	11.883	90,8	1.079.495	4
5. Каневскій	2.394	99,1	237.335	2.647	108,6	287.428	5.041	104,1	524.763	5
6. Липовецкій	1.630	125,8	205.091	4.676	130,5	610.137	6.306	129,3	815.228	6
7. Радомысльскій	40.396	82,6	3.335.446	40.559	77,3	3.133.585	80.955	79,9	6.469.031	7
8. Сквирскій	3.205	121,9	390.587	5.636	96,1	541.893	8.841	105,5	932.480	8
9. Таращанскій	3.368	125,4	422.384	4.692	61,4	288.179	8.060	88,2	710.563	9
10. Уманскій	1.304	111,6	145.572	3.148	65,9	207.630	4.452	79,3	353.202	10
11. Черкасскій	14.945	87,2	1.303.386	3.351	96,2	322.362	18.296	88,9	1.625.748	11
12. Чигиринскій	6.944	115,3	800.983	4.149	48,2	199.916	11.093	90,2	1.000.899	12
Итого въ губерніи	**103.779**	**91,5**	**9.494.750**	**109.049**	**83,9**	**9.154.873**	**212.828**	**87,6**	**18.649.623**	
Ковенская.										
1. Ковенскій	5.231	122,1	638.884	32.089	84,3	2.703.798	37.320	89,6	3.342.682	1
2. Вилькомірскій	7.137	119,1	849.788	55.823	80,6	4.500.772	62.960	85,0	5.350.560	2
3. Новоалександровскій	6.993	83,4	583.481	52.631	71,9	3.785.798	59.624	73,3	4.369.279	3
4. Поневѣжскій	9.153	91,3	835.757	64.715	55,7	3.607.106	73.868	60,1	4.442.863	4
5. Россіенскій	10.375	125,9	1.306.520	101.293	86,2	8.727.716	111.668	89,9	10.034.236	5
6. Тельшевскій	7.391	112,6	832.157	95.758	78,8	7.547.139	103.149	81,2	8.379.296	6
7. Шавельскій	17.126	101,9	1.745.455	50.066	74,0	3.704.117	67.192	81,1	5.449.572	7
Итого въ губерніи	**63.406**	**107,1**	**6.792.042**	**452.375**	**76,4**	**34.576.446**	**515.781**	**80,2**	**41.368.488**	
Костромская.										
1. Костромской	23.522	135,1	3.178.108	32.238	89,8	2.893.425	55.760	108,9	6.071.533	1
2. Буйскій	2.768	118,6	328.313	30.324	83,9	2.545.208	33.092	86,8	2.873.521	2
3. Варнавинскій	22.240	78,2	1.738.443	22.143	55,6	1.228.026	44.383	66,8	2.966.469	3
4. Ветлужскій	30.003	75,1	2.254.617	21.800	61,5	1.340.150	51.803	69,4	3.594.767	4
5. Галичскій	7.292	84,3	614.508	22.624	67,8	1.533.094	29.916	71,8	2.147.602	5
6. Кинешемскій	2.270	89,8	203.916	23.000	61,3	1.410.778	25.270	63,9	1.614.694	6
7. Кологривскій	15.842	87,6	1.388.587	27.261	62,0	1.691.031	43.103	71,4	3.079.618	7
8. Макарьевскій	14.684	91,1	1.337.550	46.098	53,1	2.448.291	60.782	62,3	3.785.841	8
9. Нерехтскій	4.502	107,4	483.416	39.671	59,6	2.364.304	44.173	64,5	2.847.720	9
10. Солигаличскій	326	101,2	32.998	23.701	63,5	1.506.245	24.027	64,1	1.539.243	10
11. Чухломскій	957	54,9	52.582	15.903	59,0	938.833	16.860	58,8	991.415	11
12. Юрьевецкій	2.664	77,2	205.584	18.606	62,7	1.167.208	21.270	64,5	1.372.792	12
Итого въ губерніи	**127.070**	**93,0**	**11.818.622**	**323.369**	**65,1**	**21.066.593**	**450.439**	**73,0**	**32.885.215**	

Губерніи и уѣзды. Gouvernements et districts.	Съ заливныхъ луговъ. Des prés innondés.			Съ незаливныхъ луговъ. Des prés non innondés.			Всего. En général.			№№ уѣздовъ.
	Площадь луговъ въ десятинахъ. L'aire des prés en dessiatines.	Сборъ. Récolte.		Площадь луговъ въ десятинахъ. L'aire des prés en dessiatines.	Сборъ. Récolte.		Площадь луговъ въ десятинахъ. L'aire des prés en dessiatines.	Сборъ. Récolte.		
		Съ казенной десят. D'une dessiatine.	Общій. Total.		Съ казенной десят. D'une dessiatine.	Общій. Total.		Съ казенной десят. D'une dessiatine.	Общій. Total.	
		Пудовъ. Pouds.			Пудовъ. Pouds.			Пудовъ. Pouds.		
1.	2.	3.	4.	5.	6.	7.	8.	9.	10.	
Об. Кубанская.										
1. Екатеринодарскій . . .	6.537	144,0	941.628	67.645	128,9	8.678.825	74.182	129,7	9.620.453	1
2. Баталпашинскій. . . .	577	87,2	50.302	228.061	76,6	17.464.190	228.638	76,6	17.514.492	2
3. Ейскій.	2.568	49,0	125.890	209.383	83,5	17.483.876	211.951	83,1	17.609.766	3
4. Кавказскій	550	76,9	42.268	177.620	71,2	12.649.299	178.170	71,2	12.691.567	4
5. Лабинскій	700	139,2	97.412	226.072	111,1	25.209.590	226.772	111,6	25.307.002	5
6. Майкопскій.	5.391	144,5	771.907	120.774	130,9	15.814.190	126.165	131,5	16.586.097	6
7. Темрюкскій	14.690	174,1	2.557.018	110.662	148,3	16.416.167	125.352	151,4	18.973.185	7
Итого въ области . . .	**31.013**	**147,9**	**4.586.425**	**1.140.217**	**99,7**	**113716137**	**1.171.230**	**101,0**	**118302562**	
Курляндская.										
1. Добленскій	5.960	121,2	723.180	15.332	97,1	1.489.411	21.292	103,9	2.212.591	1
2. Баускій	1.137	92,2	104.833	24.876	76,4	1.899.522	26.013	77,1	2.004.355	2
3. Виндавскій.	982	86,8	85.238	38.682	39,7	1.537.265	39.664	40,9	1.622.503	3
4. Газенпотскій	1.378	76,3	105.131	38.672	53,4	2.065.131	40.050	54,2	2.170.262	4
5. Гольдингенскій	434	108,1	46.915	35.859	49,3	1.767.868	36.293	50,0	1.814.783	5
6. Гробинскій.	1.963	100,0	196.331	28.116	67,3	1.892.143	30.079	69,4	2.088.474	6
7. Иллукстскій.	2.409	149,9	361.135	22.262	91,7	2.042.282	24.671	97,4	2.403.417	7
8. Тальсенскій.	764	85,7	65.507	31.398	44,3	1.391.472	32.162	45,3	1.456.979	8
9. Туккумскій	2.327	112,3	261.410	21.667	67,6	1.464.923	23.994	71,9	1.726.333	9
10. Фридрихштадтскій . .	790	87,2	68.916	38.606	53,4	2.061.561	39.396	54,1	2.130.477	10
Итого по губерніи . .	**18.144**	**111,3**	**2.018.596**	**295.470**	**59,6**	**17.611.578**	**313.614**	**62,6**	**19.630.174**	
Курская.										
1. Курскій.	12.951	123,1	1.594.105	7.762	101,9	790.853	20.713	115,1	2.384.958	1
2. Бѣлгородскій	6.329	135,3	856.195	1.944	112,4	218.586	8.273	129,9	1.074.781	2
3. Грайворонскій	9.078	152,1	1.380.828	4.344	103,2	448.289	13.422	136,3	1.829.117	3
4. Дмитріевскій . . .	8.445	134,7	1.137.775	12.045	114,9	1.384.212	20.490	123,1	2.521.987	4
5. Корочанскій . . .	5.271	121,8	641.840	1.271	85,9	109.182	6.542	114,8	751.022	5
6. Льговскій.	11.868	130,2	1.545.420	7.150	98,1	700.788	19.018	118,1	2.246.208	6
7. Новооскольскій	3.694	155,9	576.084	1.254	81,7	102.513	4.948	137,2	678.597	7
8. Обоянскій	4.556	125,0	569.392	9.627	98,0	943.384	14.183	106,7	1.512.776	8
9. Путивльскій	13.667	146,8	2.005.943	7.005	86,1	602.988	20.672	121,4	2.608.931	9
10. Рыльскій	20.504	129,7	2.660.246	5.162	106,5	549.828	25.666	125,1	3.210.074	10
11. Старооскольскій . . .	4.830	128,7	621.480	3.993	81,0	323.535	8.823	107,1	945.015	11
12. Суджанскій	10.432	135,6	1.414.396	5.542	98,9	547.845	15.974	122,8	1.962.241	12
13. Тимскій.	7.082	130,3	922.943	1.923	93,5	179.896	9.005	122,5	1.102.839	13
14. Фатежскій.	5.066	158,9	804.913	7.251	126,3	915.506	12.317	139,7	1.720.419	14
15. Щигровскій. . . .	3.106	129,5	402.215	5.736	96,9	555.594	8.842	108,3	957.809	15
Итого въ губерніи	**126.879**	**135,0**	**17.133.775**	**82.009**	**102,1**	**8.372.999**	**208.888**	**122,1**	**25.506.774**	

Губерніи и уѣзды. Gouvernements et districts.	Съ заливныхъ луговъ. Des prés innondés.			Съ незаливныхъ луговъ. Des prés non innondés.			Всего. En général.			№ уѣздовъ.
	Площадь луговъ въ десятинахъ. L'aire des prés en dessiatines.	Сборъ. Récolte. Съ казенной десят. D'une dessiatine.	Сборъ. Récolte. Общій. Total.	Площадь луговъ въ десятинахъ. L'aire des prés en dessiatines.	Сборъ Récolte. Съ казенной десят. D'une dessiatine.	Сборъ Récolte. Общій. Total.	Площадь луговъ въ десятинахъ. L'aire des prés en dessiatines.	Сборъ. Récolte. Съ казенной десят. D'une dessiatine.	Сборъ. Récolte. Общій. Total.	
		Пудовъ. Pouds.			Пудовъ. Pouds.			Пудовъ. Pouds.		
1.	2.	3.	4.	5.	6.	7.	8.	9.	10.	
Кѣлецкая.										
1. Кѣлецкій	4.911	126,8	622.749	7.778	113,5	882.652	12.689	118,6	1.505.401	1
2. Андреевскій.	1.908	164,4	313.739	3.558	137,1	487.881	5.466	146,7	801.620	2
3. Влощовскій	1.440	131,3	189.068	7.354	123,8	910.197	8.794	125,0	1.099.265	3
4. Мѣховскій.	1.594	175,0	278.936	3.777	184,8	698.154	5.371	181,9	977.090	4
5. Олькушскій.	361	174,3	62.934	1.056	151,9	160.445	1.417	157,6	223.379	5
6. Пинчовскій	3.206	161,8	518.846	9.133	171,5	1.566.523	12.339	169,0	2.085.369	6
7. Стопницкій	1.082	138,9	150.238	7.671	171,0	1.312.022	8.753	167,1	1.462.260	7
Итого въ губерніи . .	**14.502**	**147,3**	**2.136.510**	**40.327**	**149,2**	**6.017.874**	**54.829**	**148,7**	**8.154.384**	
Лифляндская.										
1. Рижскій.	2.517	115,6	291.070	47.183	62,8	2.964.647	49.700	65,5	3.255.717	1
2. Валкскій	4.101	101,3	415.441	66.181	67,9	4.492.202	70.282	69,8	4.907.643	2
3. Венденскій	5.150	119,0	613.015	69.218	84,3	5.835.059	74.368	86,7	6.448.074	3
4. Верроскій	5.598	92,4	517.026	21.921	68,9	1.510.083	27.519	73,7	2.027.109	4
5. Вольмарскій.	3.757	106,2	398.846	85.625	60,0	5.141.369	89.382	62,0	5.540.215	5
6. Перновскій	923	107,2	98.955	85.328	55,0	4.694.026	86.251	55,6	4.792.981	6
7. Феллинскій	4.538	85,8	389.546	63.931	55,8	3.568.603	68.469	57,8	3.958.149	7
8. Эзельскій	6.056	41,2	249.507	72.416	34,6	2.505.763	78.472	35,1	2.755.270	8
9. Юрьевскій.	14.029	79,2	1.111.167	110.366	59,6	6.575.597	124.395	61,8	7.686.764	9
Итого въ губерніи . .	**46.669**	**87,5**	**4.084.573**	**622.169**	**59,9**	**37.287.349**	**668.838**	**61,9**	**41.371.922**	
Ломжинская.										
1. Ломжинскій	1.149	133,8	153.735	14.079	114,0	1.605.390	15.228	115,5	1.759.125	1
2. Кольненскій.	3.811	94,6	360.417	16.057	96,3	1.545.735	19.868	95,9	1.906.152	2
3. Мазовецкій	3.138	134,7	422.589	7.124	138,0	982.998	10.262	137,0	1.405.587	3
4. Маковскій.	1.509	125,3	189.127	3.461	110,5	382.448	4.970	115,0	571.575	4
5. Островскій	2.446	128,5	314.294	10.198	120,9	1.233.207	12.644	122,4	1.547.501	5
6. Остроленскій	1.348	165,9	223.583	8.366	128,6	1.075.678	9.714	133,8	1.299.261	6
7. Щучинскій	4.055	126,1	511.478	20.811	116,0	2.413.265	24.866	117,6	2.924.743	7
Итого въ губерніи . .	**17.456**	**124,6**	**2.175.223**	**80.096**	**115,3**	**9.238.721**	**97.552**	**117,0**	**11.413.944**	

Губерніи и уѣзды. Gouvernements et districts.	Съ заливныхъ луговъ. Des prés innondés.			Съ незаливныхъ луговъ. Des prés non innondés.			Всего. En général.			№ уѣздовъ.
	Площадь луговъ въ десятинахъ. L'aire des prés en dessiatines.	Сборъ. Récolte. Съ казенной десят. D'une dessiatine.	Сборъ. Récolte. Общій. Total.	Площадь луговъ въ десятинахъ. L'aire des prés en dessiatines.	Сборъ. Récolte. Съ казенной десят. D'une dessiatine.	Сборъ. Récolte. Общій. Total.	Площадь луговъ въ десятинахъ. L'aire des prés en dessiatines.	Сборъ. Récolte. Съ казенной десят. D'une dessiatine.	Сборъ. Récolte. Общій. Total.	
		Пудовъ. Pouds.			Пудовъ. Pouds.			Пудовъ. Pouds.		
1.	2.	3.	4.	5.	6.	7.	8.	9.	10.	
Люблинская.										
1. Люблинскій	1.773	191,3	339.191	4.321	185,9	803.454	6.094	187,5	1.142.645	1
2. Бѣлгорайскій	4.714	126,6	596.872	8.413	148,6	1.250.439	13.127	140,7	1.847.311	2
3. Грубешовскій	5.646	128.3	724.558	9.933	128,3	1.274.517	15.579	128,3	1.999.075	3
4. Замостскій	5.187	150,4	779.993	7.841	150,0	1.176.064	13.028	150,1	1.956.057	4
5. Красноставскій	4.090	165,3	676.188	3.801	145,5	552.910	7.891	155,8	1.229.098	5
6. Любартовскій	5.023	131,8	661.942	7.767	148,3	1.151.650	12.790	141,8	1.813.592	6
7. Новоалександрійскій	4.440	134,4	596.920	4.366	138,9	606.412	8.806	136,7	1.203.332	7
8. Томашовскій	4.720	121,7	574.352	11.383	134,1	1.526.426	16.103	130,5	2.100.778	8
9. Холмскій	10.020	128,3	1.285.713	18.030	129,9	2.342.000	28.050	129,3	3.627.713	9
10. Яновскій	2.005	191,5	383.910	4.171	178,6	744.828	6.176	182,8	1.128.738	10
Итого въ губерніи	**47.618**	**139,0**	**6.619.639**	**80.026**	**142,8**	**11.428.700**	**127.644**	**141,4**	**18.048.339**	
Минская.										
1. Минскій	11.413	95,0	1.083.984	33.259	81,4	2.707.219	44.672	84,9	3.791.203	1
2. Бобруйскій	24.636	97,5	2.402.719	54.953	90,1	4.954.958	79.589	92,4	7.357.677	2
3. Борисовскій	24.052	85,8	2.064.734	49.241	86,2	4.246.806	73.293	86,1	6.311.540	3
4. Игуменскій	31.902	77,7	2.478.676	50.101	76,6	3.839.693	82.003	77,1	6.318.369	4
5. Мозырскій	54.433	102,9	5.600.641	65.037	82,5	5.368.633	119.470	91,8	10.969.274	5
6. Новогрудскій	19.864	107,7	2.139.741	36.274	95,5	3.463.080	56.138	99,8	5.602.821	6
7. Пинскій	69.580	71,0	4.940.393	112.658	77,9	8.771.891	182.238	75,2	13.712.284	7
8. Рѣчицкій	32.794	110,9	3.636.116	88.804	86,2	7.652.693	121.598	92,8	11.288.809	8
9. Слуцкій	33.161	80,5	2.669.761	61.834	85,4	5.278.514	94.995	83,7	7.948.275	9
Итого въ губерніи	**301.835**	**89,5**	**27.016.765**	**552.161**	**83,8**	**46.283.487**	**853.996**	**85,8**	**73.300.252**	
Могилевская.										
1. Могилевскій	7.108	148,2	1.053.108	14.452	89,0	1.286.022	21.560	108,5	2.339.130	1
2. Быховскій	16.694	148,3	2.475.581	13.973	93,6	1.307.903	30.667	123,4	3.783.484	2
3. Гомельскій	30.861	130,3	4.022.191	50.145	92,4	4.635.850	81.006	106,9	8.658.041	3
4. Горецкій	1.840	145,4	267.468	21.343	82,9	1.768.949	23.183	87,8	2.036.417	4
5. Климовичскій	7.571	142,1	1.075.592	31.234	101,3	3.162.927	38.805	109,2	4.238.519	5
6. Мстиславскій	4.985	153,9	767.476	17.604	101,8	1.791.236	22.589	113,3	2.558.712	6
7. Оршанскій	3.368	155,3	523.057	41.910	99,7	4.177.888	45.278	103,8	4.700.945	7
8. Рогачевскій	27.315	152,0	4.152.616	30.352	100,1	3.038.670	57.667	124,7	7.191.286	8
9. Сѣнницкій	2.111	136,8	288.794	43.281	94,1	4.072.804	45.392	96,1	4.361.598	9
10. Чаусскій	6.232	151,2	942.215	10.465	96,9	1.014.087	16.697	117,2	1.956.302	10
11. Чериковскій	13.501	131,1	1.770.453	32.212	94,0	3.027.729	45.713	105,0	4.798.182	11
Итого въ губерніи	**121.586**	**142,6**	**17.338.451**	**306.971**	**95,4**	**29.284.065**	**428.557**	**99,5**	**42.622.616**	

Губерніи и уѣзды. Gouvernements et districts.	Съ заливныхъ луговъ. Des prés innondés.			Съ незаливныхъ луговъ. Des prés non innondés.			Всего. En général.			№№ уѣздовъ.
	Площадь луговъ въ десятинахъ. L'aire des prés en dessiatines.	Сборъ. Récolte. Съ казенной десят. D'une dessiatine.	Сборъ. Récolte. Общій. Total.	Площадь луговъ въ десятинахъ. L'aire des prés en dessiatines.	Сборъ. Récolte. Съ казенной десят. D'une dessiatine.	Сборъ. Récolte. Общій. Total.	Площадь луговъ въ десятинахъ. L'aire des prés en dessiatines.	Сборъ. Récolte. Съ казенной десят. D'une dessiatine.	Сборъ. Récolte. Общій. Total.	
		Пудовъ. Pouds.			Пудовъ. Pouds.			Пудовъ. Pouds.		
1.	2.	3.	4.	5.	6.	7.	8.	9.	10.	
Московская.										
1. Московскій	4.843	128,0	619.881	24.803	81,2	2.012.783	29.646	88,8	2.632.664	1
2. Богородскій	3.297	119,5	394.103	35.050	74,4	2.606.793	38.347	78,3	3.000.896	2
3. Бронницкій	14.676	133,6	1.961.364	18.991	66,0	1.253.568	33.667	95,4	3.214.932	3
4. Верейскій	1.340	85,4	114.422	22.279	56,7	1.264.255	23.619	58,4	1.378.677	4
5. Волоколамскій	1.247	142,9	178.192	42.385	77,4	3.281.441	43.632	79,3	3.459.633	5
6. Дмитровскій	2.572	160,3	411.332	46.060	65,3	3.006.085	48.632	70,3	3.417.417	6
7. Звенигородскій	2.794	98,7	275.809	26.914	58,0	1.560.755	29.708	61,8	1.836.564	7
8. Клинскій	4.006	128,7	515.427	56.439	67,8	3.824.866	60.445	71,8	4.340.293	8
9. Коломенскій	5.499	165,6	910.643	8.191	70,0	573.297	13.690	108,4	1.483.940	9
10. Можайскій	2.541	103,6	263.250	27.001	52,3	1.412.643	29.542	56,8	1.675.893	10
11. Подольскій	2.113	154,0	325.357	16.973	77,0	1.306.995	19.086	85,5	1.632.352	11
12. Рузскій	1.054	122,1	128.702	36.065	67,5	2.434.916	37.119	69,1	2.563.618	12
13. Серпуховскій	2.907	145,9	424.359	15.075	76,7	1.155.875	17.982	87,9	1.580.234	13
Итого въ губерніи	**48.889**	**133,4**	**6.522.841**	**376.226**	**68,3**	**25.694.272**	**425.115**	**75,8**	**32.217.113**	
Нижегородская.										
1. Нижегородскій	8.380	104,6	876.550	15.663	87,4	1.369.227	24 043	93,3	2.345.777	1
2. Ардатовскій	8.723	107,0	933.663	14.091	84,7	1.192.892	22.814	93,2	2.126.555	2
3. Арзамасскій	7.945	89,8	713.190	9.084	79,9	725.423	17.029	84,5	1.438.613	3
4. Балахнинскій	16.283	129,3	2.105.347	6.216	82,4	512.346	22.499	116,3	2.617.693	4
5. Васильсурскій	10.709	110,0	1.178.022	10.014	89,1	891.869	20.723	99,9	2.069.891	5
6. Горбатовскій	10.793	118,2	1.275.709	9.704	75,7	734.341	20.497	98,1	2.010.050	6
7. Княгининскій	8.381	105,6	884.703	9.934	73,7	732.063	18.315	88,2	1.616.766	7
8. Лукояновскій	10.381	124,0	1.286.905	21.267	95,2	2.024.786	31.648	104,6	3.311.691	8
9. Макарьевскій	19.469	98,4	1.915.434	8.286	79,0	654.513	27.755	92,7	2.569.947	9
10. Семеновскій	14.438	96,2	1.388.431	24.689	51,6	1.274.884	39.127	68,1	2.663.315	10
11. Сергачскій	12.037	103,5	1.246.134	7.414	81,0	600.373	19.451	94,9	1.846.507	11
Итого въ губерніи	**127.539**	**108,2**	**13.804.088**	**136.362**	**78,6**	**10.712.717**	**263.901**	**92,9**	**24.516.805**	
Новгородская.										
1. Новгородскій	27.543	91,9	2.531.527	155.092	80,1	12.425.939	182.635	82,4	14.957.466	1
2. Боровичскій	6.404	103,2	660.888	82.251	73,8	6.077.030	88.655	76,0	6.737.918	2
3. Бѣлозерскій	4.544	55,1	250.730	25.279	52,0	1.315.695	29.823	52,5	1.566.425	3
4. Валдайскій	4.725	95,1	449.502	55.260	73,1	4.037.430	59.985	74,8	4.486.932	4
5. Демянскій	1.011	111,9	113.084	57.377	87,3	5.010.368	58.388	87,7	5.123.452	5
6. Кириловскій	2.580	93,2	240.448	61.580	85,1	5.240.432	64.160	85,4	5.480.880	6
7. Крестецкій	4.300	109,8	471.954	40.648	76,9	3.125.399	44.948	80,0	3.597.353	7
8. Старорусскій	9.287	84,6	785.233	118.229	52,2	6.171.619	127.516	54,6	6.956.852	8
9. Тихвинскій	4.191	98,3	412.049	35.123	92,8	3.260.845	39.314	93,4	3.672.894	9
10. Устюженскій	8.362	85,4	713.776	31.341	59,3	1.859.592	39.703	64,8	2.573.368	10
11. Череповецкій	8.478	108,4	919.367	96.220	74,2	7.136.049	104.698	76,9	8.055.416	11
Итого въ губерніи	**81.425**	**92,7**	**7.548.558**	**758.400**	**73,4**	**55.660.398**	**839.825**	**75,3**	**63.208.956**	

Губерніи и уѣзды. Gouvernements et districts.	Съ заливныхъ луговъ. Des prés innondés.			Съ незаливныхъ луговъ. Des prés non innondés.			Всего. En général.			№№ уѣздовъ.
	Площадь луговъ въ десятинахъ. L'aire des prés en dessiatines.	Сборъ. Récolte. Съ казенной десят. D'une dessiatine.	Сборъ. Récolte. Общій. Total. Пудовъ. Pouds.	Площадь луговъ въ десятинахъ. L'aire des prés en dessiatines.	Сборъ. Récolte. Съ казенной десят. D'une dessiatine.	Сборъ. Récolte. Общій. Total. Пудовъ. Pouds.	Площадь луговъ въ десятинахъ. L'aire des prés en dessiatines.	Сборъ. Récolte. Съ казенной десят. D'une dessiatine.	Сборъ. Récolte. Общій. Total. Пудовъ. Pouds.	
1.	2.	3.	4.	5.	6.	7.	8.	9.	10.	
Олонецкая.										
1. Петрозаводскій	3.187	103,8	328.171	50.635	85,7	4.341.726	53.822	86,8	4.669.897	1
2. Вытегорскій	5.754	90,5	520.631	44.914	60,4	2.714.294	50.668	63,8	3.234.925	2
3. Каргопольскій	12.181	84,5	1.029.292	86.886	55,9	4.855.788	99.067	59,4	5.885.080	3
4. Лодейнопольскій	2.458	74,1	182.051	22.666	68,1	1.542.636	25.124	68,6	1.724.687	4
5. Олонецкій	1.157	116,9	135.225	23.867	95,0	2.268.159	25.024	96,0	2.403.384	5
6. Повѣнецкій	7.102	44,1	313.489	20.044	45,6	913.769	27.146	45,2	1.227.258	6
7. Пудожскій	5.983	71,6	428.470	18.940	57,0	1.080.219	24.923	60,5	1.508.689	7
Итого въ губерніи	**37.822**	**77,7**	**2.937.329**	**267.952**	**66,1**	**17.716.591**	**305.774**	**67,5**	**20.653.920**	
Оренбургская.										
1. Оренбургскій	136.321	92,0	12.647.820	271.501	48,2	13.078.618	407.822	63,1	25.726.438	1
2. Верхнеуральскій	61.673	114,3	7.048.385	150.653	83,6	12.587.289	212.326	92,5	19.635.674	2
3. Орскій	90.200	107,7	9.717.254	172.667	89,1	15.389.858	262.867	95,5	25.107.112	3
4. Троицкій	23.031	100,2	2.302.574	55.738	59,3	3.302.078	78.769	71,3	5.612.652	4
5. Челябинскій	23.130	134,0	3.097.924	138.932	77,5	10.768.281	162.062	85,6	13.866.205	5
Итого въ губерніи	**334.355**	**104,1**	**34.820.957**	**789.491**	**69,8**	**55.127.124**	**1.123.846**	**80,0**	**89.948.081**	
Орловская.										
1. Орловскій	4.194	179,8	754.272	15.960	107,3	1.712.508	20.154	122,4	2.466.780	1
2. Болховскій	3.530	134,0	472.941	11.588	102,9	1.192.212	15.118	110,1	1.665.153	2
3. Брянскій	17.352	119,4	2.071.435	15.940	85,8	1.368.168	33.292	103,3	3.439.603	3
4. Дмитровскій	5.439	159,1	865.467	14.789	105,8	1.564.864	20.228	120,1	2.430.331	4
5. Елецкій	1.287	152,4	196.150	8.539	104,8	894.803	9.826	111,0	1.090.953	5
6. Карачевскій	14.661	169,5	2.484.432	16.425	102,7	1.686.170	31.086	134,2	4.170.602	6
7. Кромскій	6.963	197,9	1.377.968	9.471	148,0	1.401.798	16.434	169,1	2.779.766	7
8. Ливенскій	1.689	128,9	217.686	11.907	99,8	1.188.607	13.596	103,4	1.406.293	8
9. Малоархангельскій	2.410	138,5	334.779	20.156	82,9	1.670.812	22.566	88,9	2.005.591	9
10. Мценскій	1.723	171,9	296,112	8.886	103,4	918.643	10.609	114,5	1.214.755	10
11. Сѣвскій	21.253	99,7	2.118.422	18.793	94,3	1.771.755	40.046	97,1	3.890.177	11
12. Трубчевскій	22.509	118,3	2.673.115	19.974	77,8	1.554.081	42.483	99,5	4.227.196	12
Итого въ губерніи	**103.010**	**134,6**	**13.862.779**	**172.428**	**98,2**	**16.924.421**	**275.438**	**111,8**	**30.787.200**	
Пензенская.										
1. Пензенскій	5.373	100,4	539.493	9.286	81,5	756.925	14.659	88,4	1.296.418	1
2. Городищенскій	6.713	117,2	787.007	10.645	97,9	1.041.676	17.358	105,4	1.828.683	2
3. Инсарскій	7.067	159,9	1.129.962	14.299	113,9	1.628.447	21.366	129,1	2.758.409	3
4. Керенскій	7.493	143,2	1.073.092	8.379	99,2	831.443	15.872	120,0	1.904.535	4
5. Краснослободскій	21.626	135,4	2.929.158	4.035	97,7	394.311	25.661	129,5	3.323.469	5
6. Мокшанскій	3.341	117,8	393.701	7.535	92,3	695.330	10.876	100,1	1.089.031	6
7. Наровчатскій	7.611	123,0	935.957	5.365	91,6	491.412	12.976	110,0	1.427.369	7
8. Нижнеломовскій	3.572	151,1	539.819	9.255	125,9	1.164.760	12.827	132,9	1.704.579	8
9. Саранскій	6.423	149,7	961.667	6.613	102,4	676.932	13.036	125,7	4.638.599	9
10. Чембарскій	4.882	157,0	766.265	5.211	124,3	647.884	10.093	140,1	1.414.149	10
Итого въ губерніи	**74.101**	**135,7**	**10.056.121**	**80.623**	**103,3**	**8.329.120**	**154.724**	**118,8**	**18.385.241**	

Губерніи и уѣзды. Gouvernements et districts.	Съ заливныхъ луговъ. Des prés innondés.			Съ незаливныхъ луговъ. Des prés non innondés.			Всего. En général.			№№ уѣздовъ.
	Площадь луговъ въ десятинахъ. L'aire des prés en dessiatines.	Сборъ. Récolte. Съ казенной десят. D'une dessiatine.	Сборъ. Récolte. Общій. Total.	Площадь луговъ въ десятинахъ. L'aire des prés en dessiatines.	Сборъ. Récolte. Съ казенной десят. D'une dessiatine.	Сборъ. Récolte. Общій. Total.	Площадь луговъ въ десятинахъ. L'aire des prés en dessiatines	Сборъ. Récolte. Съ казенной десят. D'une dessiatine.	Сборъ. Récolte. Общій. Total.	
		Пудовъ. Pouds.			Пудовъ. Pouds.			Пудовъ. Pouds.		
1.	2.	3.	4.	5.	6.	7.	8.	9.	10.	
Пермская.										
1. Пермскій	41.827	115,8	4.844.298	105.766	69,6	7.361.807	147.593	82,7	12.206 105	1
2. Верхотурскій	35.931	104,5	3.754.713	109.141	75,2	8.204.652	145.072	84,2	11.959.365	2
3. Екатеринбургскій	*22.566*	65,3	1.474.087	139.513	66,6	9.286.714	162.079	66,4	10.760.801	3
4. Ирбитскій	10.258	125,4	1.286.655	147.720	95,1	14.041.748	157.978	97,0	15.328.403	4
5. Камышловскій	4.309	94,8	408.488	178.173	81,5	14.524.396	182.482	81,8	14.932.884	5
6. Красноуфимскій	10.526	93,9	988.517	194.820	64,0	12.476.449	205.346	65,6	13.464.966	6
7. Кунгурскій	5.929	96,6	572.758	102.134	65,6	6.698.281	108.063	67,3	7.271.039	7
8. Осинскій	21.452	101,5	2.176.840	97.978	82,1	8.042.997	119.430	85,6	10.219.837	8
9. Оханскій	24.846	103,1	2.562.266	55.922	78,1	4.365.757	80.768	78,1	6.928.023	9
10. Соликамскій	46.999	100,3	4.715.085	80.890	59,4	4.805.811	127.889	74,4	9.520.896	10
11. Чердынскій	28.158	85,5	2.408.586	13.131	62,2	816.367	41.571	77,6	3.224.953	11
12. Шадринскій	22.800	99,5	2.267.542	223.410	64,2	14.334.445	235.856	70,4	16.601.987	12
Итого въ губерніи	**275.601**	**99,6**	**27.459.835**	**1.448.598**	**72,5**	**134959424**	**1.724.199**	**76,8**	**132419259**	
Петроковская.										
1. Петроковскій	2.659	163,9	436.026	7.715	144,1	1.111.910	10.374	149,3	1.547.936	1
2. Бендинскій	2.251	174,3	391.394	6.387	143,4	915.663	8.638	151,3	1.307.057	2
3. Брезинскій	1.177	152,3	179.285	2.107	155,4	327.455	3.284	154,3	506.740	3
4. Ласскій	3.083	180,5	556.539	4.106	160,7	659.908	7.189	169,2	1.216.447	4
5. Лодзинскій	1.380	119,0	224.296	2.997	169,2	508.969	4.377	167,5	733.265	5
6. Новорадомскій	5.127	165,3	847.247	10.379	124,9	1.296.209	15.506	138,2	2.143.456	6
7. Равскій	1.524	98,0	149.412	2,830	120,2	340.249	4.354	112,5	489.661	7
8. Ченстоховскій	3.425	154,5	529.198	8.166	139,3	1.137.476	11.591	143,8	1.666.674	8
Итого въ губерніи	**20.626**	**160,6**	**3.313.397**	**44.687**	**140,9**	**6.297.839**	**65.313**	**147,1**	**9.611.236**	
Плоцкая.										
1. Плоцкій	976	152,7	149.028	3.743	158,2	592.069	4.719	157,0	741.097	1
2. Липновскій	1.242	156,8	194.792	6.505	161,1	1.048.072	7.747	160,4	1.242.864	2
3. Млавскій	1.548	129,8	200.998	10.051	130,9	1.315.603	11.599	130,7	1.516.601	3
4. Праснышскій	12.808	121,9	1.561.172	9.192	128,5	1.182.026	22.000	124,7	2.743.198	4
5. Рыпинскій	3.157	138,7	437.890	7.615	165,1	1.257.005	10.772	157,3	1.694.895	5
6. Серпецкій	4.620	168,3	777.322	6.106	149,8	914.791	10.726	157,8	1.692.113	6
7. Цѣхановскій	1.585	125,1	198.298	3.465	157,1	544.455	5.050	147,1	742.753	7
Итого въ губерніи	**25.936**	**135,3**	**3.519.500**	**47.677**	**146,8**	**6.854.021**	**72.613**	**142,9**	**10.373.521**	
Подольская.										
1. Каменецъ-Подольскій	1.070	98,4	105.333	1.303	75,4	98.259	2.373	85,8	203.592	1
2. Балтскій	995	108,2	107.611	14.771	42,1	622.580	15.766	46,3	730.191	2
3. Брацлавскій	2.660	139,5	371.024	4.269	93,9	400.858	6.929	111,4	771.882	3
4. Винницкій	4.359	92,4	402.951	7.529	86,1	648.076	11.888	88,4	1.051.027	4
5. Гайсинскій	1.923	100,0	192.300	*3.661*	114,5	419.208	*5.584*	109,5	611.508	5
6. Летичевскій	6.664	134,7	897.913	*8.429*	107,4	905.120	*15.093*	119,5	1.803.033	6
7. Литинскій	6.835	100,6	687.449	8.772	61,8	541.838	15.607	78,8	1.229.287	7
8. Могилевскій	673	90,7	61.041	*2.205*	123,7	272.429	*2.876*	115,9	333.470	8
9. Ольгопольскій	376	78,1	29.352	*1.410*	113,1	159.533	1.786	105,8	188.885	9
10. Проскуровскій	1.123	131,1	147.177	1.611	82,1	132.327	2.734	102,2	279.504	10
11. Ушицкій	2.534	95,1	240.910	3.461	111,5	385.862	5.995	104,6	626.772	11
12. Ямпольскій	1.049	109,0	114.313	*5.096*	41,9	213.284	*6.145*	53,3	327.597	12
Итого въ губерніи	**30.261**	**111,0**	**3.357.374**	*62.515*	**76,8**	**4.799.374**	**92.776**	**87,9**	**8.156.748**	

Губерніи и уѣзды. Gouvernements et districts.	Съ заливныхъ луговъ. Des prés innondés.			Съ незаливныхъ луговъ. Des prés non innondés.			Всего. En général.			№№ уѣздовъ.
	Площадь луговъ въ десятинахъ. L'aire des prés en dessiatines.	Сборъ. Récolte. Съ казенной десят. D'une dessiatine.	Сборъ. Récolte. Общій. Total.	Площадь луговъ въ десятинахъ. L'aire des prés en dessiatines.	Сборъ. Récolte. Съ казенной десят. D'une dessiatine.	Сборъ. Récolte. Общій. Total.	Площадь луговъ въ десятинахъ. L'aire des prés en dessiatines.	Сборъ. Récolte. Съ казенной десят. D'une dessiatine.	Сборъ. Récolte. Общій. Total.	
		Пудовъ. Pouds.			Пудовъ. Pouds.			Пудовъ. Pouds.		
1.	2.	3.	4.	5.	6.	7.	8.	9.	10.	
Полтавская.										
1. Полтавскій	10.720	83,2	891.380	28.791	49,1	1.415.040	39.511	58,4	2.306.420	1
2. Гадячскій.	8.937	122,9	1.098.300	10.056	68,2	686.320	18.993	94,0	1.784.620	2
3. Зѣньковскій	4.906	106,3	521.548	13.633	85,9	1.171.511	18.539	91,3	1.693.059	3
4. Золотоношскій . . .	28.206	66,1	1.864.659	21.707	60,4	1.311.616	49.913	63,6	3.176.275	4
5. Кобелякскій	8.981	62,1	557.844	17.125	42,7	731.708	26.106	49,4	1.289.552	5
6. Константиноградскій .	13.320	86,0	1.144.935	29.411	40,0	1.177.495	42.731	54,3	2.322.430	6
7. Кременчугскій	19.886	65,0	1.293.456	15.691	48,2	756.934	35.577	57,6	2.050.390	7
8. Лохвицкій.	6.421	126,1	809.374	11.504	77,7	893.355	17.925	95,0	1.702 729	8
9. Лубенскій	14.471	94,2	1.362.754	12.398	56,2	697.261	26.869	76,7	2.060.015	9
10. Миргородскій	14.881	90,0	1.339.358	16.251	51,6	837.903	31.132	69,9	2.177.261	10
11. Переяславскій. . .	18.599	86,9	1.616.857	17.402	89,7	1.560.973	36.001	88,3	3.177.830	11
12. Пирятинскій	9.092	77,6	705.928	12.778	55,1	703.659	21.870	64,4	1.409.587	12
13. Прилукскій	7.666	94,0	720.911	13.756	81,0	1.114.674	21.422	85,7	1.835.585	13
14. Роменскій	5.561	137,2	763.046	9.378	89,6	840.417	14.939	107,3	1.603.463	14
15. Хорольскій	14.213	100,0	1.421.259	16.691	49,8	830.471	30.904	72,9	2.251.730	15
Итого въ губерніи . .	**185.860**	**86,7**	**16.111.609**	**246.572**	**59,7**	**14.729.337**	**432.432**	**71,3**	**30.840.946**	
Псковская.										
1. Псковскій	7.192	105,7	760.355	70.517	71,0	5.005.139	77.709	74,3	5.765.494	1
2. Великолуцкій	4.746	106,8	506.782	54.481	97,4	5.306.632	59.227	98,2	5.813.414	2
3. Новоржевскій	4.970	104,3	518.573	39.124	74,4	2.909.370	44.094	77,7	3.427.943	3
4. Опочецкій.	5.709	98,3	561.350	42.431	74,3	3.154.708	48.140	77,2	3.716.058	4
5. Островскій	3.990	131,6	525.096	38.138	77,9	2.972.574	42.128	83,0	3.497.670	5
6. Порховскій	4.012	98,5	395.353	61.302	61,1	3.747.086	65.314	63,4	4.142.439	6
7. Торопецкій	5.967	120,7	720.099	56.752	82,2	4.665.529	62.719	85,9	5.385.628	7
8. Холмскій.	1.100	87,2	95.968	41.029	70,0	2.872.050	42.129	70,5	2.968.018	8
Итого въ губерніи . .	**37.686**	**108,4**	**4.083.576**	**403.774**	**75,9**	**30.633.088**	**441.460**	**78.6**	**34.716.664**	
Радомская.										
1. Радомскій	3.816	105,4	402.026	8.938	122,5	1.094.756	12.754	117,4	1.496.782	1
2. Илжецкій	3.164	119,3	377.377	2.470	153,0	377.963	5.634	134,1	755.340	2
3. Козеницкій	2.197	109,2	239.887	6.115	117,4	717.941	8.312	115,2	957.828	3
4. Конскій	1.421	110,7	157.294	10.063	111,6	1.123.326	11.484	111,5	1.280.620	4
5. Опатовскій	1.906	141,7	270.028	3.582	164,9	590.632	5.488	156,8	860.660	5
6. Опоченскій	2.180	126,9	276.660	5.043	140,4	707.837	7.223	136,3	984.497	6
7. Сандомирскій	2.919	169,6	494.943	2.908	173,5	504.544	5.827	171,2	999.487	7
Итого въ губерніи . .	**17.603**	**126,0**	**2.218.215**	**39.119**	**130,8**	**5.116.999**	**56.722**	**129,3**	**7.335.214**	

Губерніи и уѣзды. Gouvernements et districts.	Съ заливныхъ луговъ. Des prés innondés.			Съ незаливныхъ луговъ. Des prés non innondés.			Всего. En général.			№№ уѣздовъ.
	Площадь луговъ въ десятинахъ. L'aire des prés en dessiatines.	Сборъ. Récolte. Съ казенной десят. D'une dessiatine.	Сборъ. Récolte. Общій. Total.	Площадь луговъ въ десятинахъ. L'aire des prés en dessiatines.	Сборъ. Récolte. Съ казенной десят. D'une dessiatine.	Сборъ. Récolte. Общій. Total.	Площадь луговъ въ десятинахъ. L'aire des prés en dessiatines.	Сборъ. Récolte. Съ казенной десят. D'une dessiatine.	Сборъ. Récolte. Общій. Total.	
		Пудовъ. Pouds.			Пудовъ. Pouds.			Пудовъ. Pouds.		
1.	2.	3.	4.	5.	6.	7.	8.	9.	10.	
Рязанская.										
1. Рязанскій	31.442	149,2	4.689.741	32.093	87,8	2.818.754	63.535	118,2	7.508.495	1
2. Данковскій	318	111,7	35.518	5.581	102,1	569.861	5.899	102,6	605.379	2
3. Егорьевскій	2.253	112,7	253.892	43.325	65,0	2.815.755	45.578	67,3	3.069.647	3
4. Зарайскій	23.886	171,9	4.104.911	6.683	105,6	705.406	30.569	157,4	4.810.317	4
5. Касимовскій	20.937	146,7	3.070.913	24.341	65,7	1.599.520	45.278	103,1	4.670.433	5
6. Михайловскій	2.671	125,2	334.367	11.860	104,3	1.237.269	14.531	108,2	1.571.636	6
7. Пронскій	3.777	149,7	565.553	7.013	101,0	708.572	10.790	118,1	1.274.125	7
8. Раненбургскій	4.651	156,9	729.557	3.453	137,1	473.391	8.104	148,4	1.202.948	8
9. Ряжскій	5 020	152,8	766 909	6.258	111,8	699.403	11.278	130,0	1.466.312	9
10. Сапожковскій	9.282	132,4	1.228.675	11.188	100,6	1.125.204	20.470	115,0	2.353.879	10
11. Скопинскій	3.346	152,5	510.393	8.154	117,8	960.192	11.500	127,9	1 470.585	11
12. Спасскій	46.580	174,5	8.127.054	11.649	116,0	1.350.246	58.229	162,7	9.477.300	12
Итого въ губерніи . .	**154.163**	**158,4**	**24.417 483**	**171.598**	**87,8**	**15.063.573**	**325.761**	**121,2**	**39.481.056**	
Самарская.										
1. Самарскій	43.843	99,1	4.344.265	94.352	59,0	5.566.824	138.195	71,7	9.911.089	1
2. Бугульминскій	21.148	88,4	1.869.733	56.821	65,5	3.722.091	77.969	71,7	5.591.824	2
3. Бугурусланскій . . .	32.319	105,6	3.411.779	84.108	69,8	5.870.402	116.427	79,7	9.282.181	3
4. Бузулукскій	49.517	66,8	3.306.030	177.077	37,4	6.620.340	226.594	43,8	9.926.370	4
5. Николаевскій	40.404	90,6	3.661.663	288.281	51,3	14.790.430	328.685	56,1	18.452.093	5
6. Новоузенскій	46.342	76,2	3.529.847	338.371	48,0	16.241.808	384.713	51,4	19.771.655	6
7. Ставропольскій . . .	37.238	123,6	4.602.144	25.513	68,8	1.755.748	62.751	101,3	6.357.892	7
Итого въ губерніи . .	**270.811**	**91,3**	**24.725.461**	**1.064.523**	**51,3**	**54.567.643**	**1.335.334**	**59,4**	**79.293.104**	
С.-Петербургская.										
1. С.-Петербургскій . . .	*1.759*	147,7	259.787	19.467	112,2	2.184.462	21.226	115,2	2.444.249	1
2. Гдовскій	11.840	81,7	967.814	36.578	74,5	2.727.450	48.418	76,3	3.695.264	2
3. Лужскій	4.497	92,8	417.133	63.672	83,1	5.291.647	68.169	85,2	5.708.780	3
4. Новоладожскій	1.957	80,9	158.345	66.687	84,9	5.723.772	68.644	85,7	5.882.117	4
5. Петергофскій	103	75,6	7.787	17.518	63,5	1.113.098	17.621	63,6	1.120.885	5
6. Царскосельскій	3.472	113,2	392.862	48.983	87,1	4.256.892	52.455	88,6	4.649.754	6
7. Шлиссельбургскій . .	451	68,1	30.706	27.973	75,6	2.105.996	28.424	75,2	2.136.702	7
8. Ямбургскій	3.231	140,3	453.435	18.203	69,5	1.264.617	21.434	80,1	1.718.052	8
Итого въ губерніи . .	**27.310**	**98,4**	**2.687.869**	**299.081**	**82,1**	**24.667.934**	**326.391**	**83,8**	**27.355.803**	

Губерніи и уѣзды. Gouvernements et districts.	Съ заливныхъ луговъ. Des prés innondés.			Съ незаливныхъ луговъ. Des prés non innondés.			Всего. En général.			№№ уѣздовъ.
	Площадь луговъ въ десятинахъ. L'aire des prés en dessiatines.	Сборъ. Récolte.		Площадь луговъ въ десятинахъ. L'aire des prés en dessiatines.	Сборъ. Récolte.		Площадь луговъ въ десятинахъ. L'aire des prés en dessiatines.	Сборъ. Récolte.		
		Съ казенной десят. D'une dessiatine.	Общій. Total.		Съ казенной десят. D'une dessiatine.	Общій. Total.		Съ казенной десят. D'une dessiatine.	Общій. Total.	
		Пудовъ. Pouds.			Пудовъ. Pouds.			Пудовъ. Pouds.		
1.	2.	3.	4.	5.	6.	7.	8.	9.	10.	
Саратовская.										
1. Саратовскій.	9.612	122,3	1.175.289	12.613	77,2	973.499	22.225	96,7	2.148.788	1
2. Аткарскій	25.242	121,3	3.060.776	32.390	63,3	2.051.222	57.632	88,7	5.111.998	2
3. Балашовскій	17.380	118,1	2.052.298	66.199	70,4	4.659.629	83.579	80,3	6.711.927	3
4. Вольскій.	9.156	156,6	1.434.154	10.017	81,3	814.544	19.173	117,3	2.248.698	4
5. Камышинскій.	27.476	89,1	2.448.850	17.059	49,3	840.819	44.535	73,9	3.289.669	5
6. Кузнецкій	5.035	122,0	614.336	8.495	77,0	654.171	13.530	93,8	1.268.507	6
7. Петровскій.	12.132	131,9	1.599.769	25.071	79,0	1.980.869	37.203	96,2	3.580.638	7
8. Сердобскій.	14.074	123,2	1.734.284	29.424	79,8	2.348.454	43.498	93,9	4.082.738	8
9. Хвалынскій	8.349	128,7	1.074.708	6.813	77,5	528.298	15.162	105,7	1.603.006	9
10. Царицынскій	19.433	88,1	1.712.599	26.268	30,9	811.861	45.701	55,2	2.524.460	10
Итого въ губерніи . .	**147.889**	**114,3**	**16.907.063**	**234.349**	**66,8**	**15.663.366**	**382.238**	**85,2**	**32.570.429**	
Обл. Семипалатин.										
1. Семипалатинскій . . .	15.552	162,4	2.525.645	184.433	143,0	26.383.919	199.985	144,6	28.909.564	1
2. Зайсанскій	6.749	234,5	1.582.637	13.515	187,8	2.537.964	20.264	203,3	4.120.601	2
3. Каркаралинскій . . .	5.803	83,5	484.551	15.729	53,5	841.502	21.532	61,6	1.326 053	3
4. Павлодарскій	64.984	215,2	13.984.557	34.243	153,6	5.259.701	99.227	193,9	19.244.258	4
5. Усть-Каменногорскій .	17.092	194,7	3.327.813	31.114	141,3	4.396.532	48.206	160,2	7.724.345	5
Итого въ области . . .	**110.180**	**198,8**	**21.905.203**	**279.034**	**141,3**	**39.419.618**	**389.214**	**157,6**	**61.324.821**	
Обл. Семирѣченск.										
1. Вѣрненскій.	3.079	166,9	513.885	71.205	139,1	9.904.715	74.284	140,2	10.418.600	1
2. Джаркентскій	8.486	237,5	2.015.425	34.968	226,0	7.902.768	43.454	228,2	9.918.193	2
3. Копальскій	2.818	137,6	387.757	10.962	117,0	1.282.544	13.780	121,2	1.670.301	3
4. Ленсинскій	10.311	140,3	1.446.633	37.617	99,6	3.746.653	47.928	108,3	5.193.286	4
5. Пишпекскій	4.074	38,7	157.664	15.996	59,0	943.764	20.070	54,9	1.101.428	5
6. Пржевальскій. . . .	4.960	207,1	1.027.216	24 932	168,2	4.193.562	29.892	174,6	5.220.778	6
Итого въ области . . .	**33.728**	**164,5**	**5.548.580**	**195.680**	**142,0**	**27.974.006**	**229.408**	**146,1**	**33.522.586**	
Симбирская.										
1. Симбирскій.	20.420	134,0	2.736.674	6.895	74,0	510.490	27.315	118,9	3.247.164	1
2. Алатырскій.	13.180	138,5	1.825.317	4.572	95,8	438.049	17.752	127,5	2.263.366	2
3. Ардатовскій	8.947	115,4	1.032.037	9.369	88,9	832.667	18.316	101,8	1.864.704	3
4. Буинскій.	4.156	135,9	564.648	11.579	121,1	1.401.809	15.735	125,0	1.966.457	4
5. Корсунскій. . . .	14.976	129,5	1.939.290	6.320	87,0	549.735	21.296	116,9	2.489.025	5
6. Курмышскій.	13.564	136,7	1.854.060	6.273	107,8	676.108	19.837	127,5	2.530.168	6
7. Сенгилеевскій	12.819	100,9	1.293.475	4.260	84,9	361.651	17.079	96,9	1.655.126	7
8. Сызранскій.	24.407	110,0	2.685.968	7.876	85,2	670.983	32.283	104,0	3.356.951	8
Итого въ губерніи . .	**112.469**	**123,9**	**13.931.469**	**57.144**	**95,2**	**5.441.492**	**169.613**	**114,2**	**19.372.961**	

Губерніи и уѣзды. Gouvernements et districts.	Съ заливныхъ луговъ. Des prés innondés.			Съ незаливныхъ луговъ. Des prés non innondés.			Всего. En général.			№№ уѣздовъ.
	Площадь луговъ въ десятинахъ. L'aire des prés en dessiatines.	Сборъ. Récolte. Съ казенной десят. D'une dessiatine.	Сборъ. Récolte. Общій. Total.	Площадь луговъ въ десятинахъ. L'aire des prés en dessiatines.	Сборъ. Récolte. Съ казенной десят. D'une dessiatine.	Сборъ. Récolte. Общій. Total.	Площадь луговъ въ десятинахъ. L'aire des prés en dessiatines	Сборъ. Récolte. Съ казенной десят. D'une dessiatine.	Сборъ. Récolte. Общій. Total.	
		Пудовъ. Pouds.			Пудовъ. Pouds.			Пудовъ. Pouds.		
1.	2.	3.	4.	5.	6.	7.	8.	9.	10.	
Смоленская.										
1. Смоленскій	11.030	122,2	1.348.301	32.298	102,4	3.307.055	43.328	107,5	4.655.356	1
2. Бѣльскій	15.517	138,9	2.155.543	102.726	77,2	7.938.099	118.243	85,4	10.093.642	2
3. Вяземскій	4.138	139,0	575.064	39.568	81,6	3.228.218	43.706	87,0	3.803.282	3
4. Гжатскій	3.174	124,8	392.996	84.064	79,9	6.719.401	87.238	81,5	7.112.397	4
5. Дорогобужскій	12.620	115,6	1.458.471	34.849	72,1	2.513.733	47.469	83,7	3.972.204	5
6. Духовщинскій	9.610	155,5	1.494.453	46.350	80,2	3.718.784	55.960	93,2	5.213.237	6
7. Ельнинскій	5.822	126,9	738.530	42.595	82,3	3.506.732	48.417	87,7	4.245.262	7
8. Краснинскій	4.531	173,1	784.228	21.372	110,4	2.359.766	25.903	121,4	3.143.994	8
9. Порѣчскій	3.407	124,4	423.933	69.424	84,5	5.863.497	72.831	86,3	6.287.430	9
10. Рославльскій	17.209	142,6	2.453.216	45.822	93,7	4.293.294	63.031	107,0	6.746.510	10
11. Сычевскій	4.993	141,4	706.230	43.376	80,4	3.486.358	48.369	86,7	4.192.588	11
12. Юхновскій	2.823	139,1	392.765	28.128	77,3	2.175.599	30.951	83,0	2.568.364	12
Итого въ губерніи	**94.874**	**136,2**	**12.923.730**	**590.572**	**83,2**	**49.110.536**	**685.446**	**90,5**	**62.034.266**	
Ставропольская.										
1. Ставропольскій	745	78,6	55.413	111.727	76,7	8.565.633	112.472	76,7	8.621.046	1
2. Александровскій	1.283	60,8	77.926	128.757	70,0	9.014.360	130.040	69,9	9.092.286	2
3. Медвѣженскій	225	60,8	13.680	163.856	59,3	9.718.167	164.081	59,3	9.731.847	3
4. Новогригорьевскій	2.407	45,9	110.561	219.045	36,7	8.040.357	221.452	36,8	8.150.918	4
Итого въ губерніи	**4.660**	**55,3**	**257.580**	**623.385**	**56,7**	**35.338.517**	**628.045**	**56,7**	**35.596.097**	
Сувалкская.										
1. Сувалкскій	128	171,5	11.946	11.922	154,2	1.838.064	12.050	154,4	1.860.010	1
2. Августовскій	9.567	105,2	1.006.552	10.659	126,8	1.351.324	20.226	116,6	2.357.876	2
3. Владиславовскій	2.365	184,7	436.087	17.414	113,3	1.973.679	19.779	122,3	2.409.766	3
4. Волковышскій	828	208,5	172.622	10.017	157,2	1.574.860	10.845	161,1	1.747.482	4
5. Кальварійскій	1.191	185,9	221.399	11.606	176,1	2.045.365	12.797	177,1	2.266.764	5
6. Маріампольскій	1.821	163,6	300.851	13.385	122,5	1.639.183	15.206	127,9	1.940.034	6
7. Сейнскій	963	184,4	177.617	11.745	155,9	1.830.307	12.708	158,0	2.007.924	7
Итого въ губерніи	**16.863**	**132,1**	**2.337.074**	**86.748**	**141,2**	**12.252.782**	**103.611**	**140,8**	**14.589.856**	
Сѣдлецкая.										
1. Сѣдлецкій	6.251	113,1	708.067	8.559	139,2	1.191.703	14.810	128,3	1.899.770	1
2. Бѣльскій	7.427	140,0	1.014.860	11.296	112,4	1.269.632	18.543	123,2	2.284.492	2
3. Венгровскій	3.897	142,5	555.424	5.479	129,2	707.827	9.376	134,7	1.263.251	3
4. Влодавскій	7.896	110,7	874.419	29.200	109,2	3.188.844	37.096	109,5	4.063.263	4
5. Гарволинскій	4.564	173,6	792.245	6.818	158,3	1.078.571	11.382	164,4	1.870.816	5
6. Константиновскій	3.016	104,4	314.930	8.264	140,3	1.159.499	11.280	130,7	1.474.429	6
7. Луковскій	3.123	92,4	288.550	12.157	118,2	1.436.427	15.280	112,9	1.724.977	7
8. Радинскій	7.852	102,4	804.172	10.165	100,9	1.025.158	18.017	101,5	1.829.330	8
9. Соколовскій	2.865	162,4	465.135	6.289	166,3	1.045.832	9.154	165,1	1.510.967	9
Итого въ губерніи	**46.711**	**124,5**	**5.817.802**	**98.227**	**123,2**	**12.103.493**	**144.938**	**123,6**	**17.921.295**	

Губерніи и уѣзды. Gouvernements et districts.	Съ заливныхъ луговъ. Des prés innondés.			Съ незаливныхъ луговъ. Des prés non innondés.			Всего En général.			№ уѣздовъ.
	Площадь луговъ въ десятинахъ. L'aire des prés en dessiatines.	Сборъ. Récolte. Съ казенной десят. D'une dessiatine.	Сборъ. Récolte. Общій. Total.	Площадь луговъ въ десятинахъ. L'aire des prés en dessiatines.	Сборъ. Récolte. Съ казенной десят. D'une dessiatine.	Сборъ. Récolte. Общій. Total.	Площадь луговъ въ десятинахъ. L'aire des prés en dessiatines.	Сборъ. Récolte. Съ казенной десят. D'une dessiatine.	Сборъ. Récolte. Общій. Total.	
		Пудовъ. Pouds.			Пудовъ. Pouds.			Пудовъ. Pouds.		
1.	2.	3.	4.	5.	6.	7.	8.	9.	10.	
Таврическая.										
1. Симферопольскій. . .	844	117,9	99.526	35.200	58,1	2.047.777	36.044	59,6	2.147.303	1
2. Бердянскій	2.497	85,4	213.204	13.288	40,1	532.506	15.785	47,2	745.710	2
3. Днѣпровскій. . . .	10.425	50,0	521.106	*131.260*	17,3	2.270.347	141.685	19,7	2.791.453	3
4. Евпаторійскій	57	99,4	5.664	40.520	33,0	1.338.727	40.577	33,1	1.344.391	4
5. Мелитопольскій . . .	1.748	56,2	98.264	36.975	29,1	1.075.240	38.723	30,3	1.173.504	5
6. Перекопскій.	1.546	35,0	54.110	7.890	37,4	295.801	9.436	37,1	349.911	6
7. Ялтинскій	5	50,0	250	3.976	59,9	238.238	3.981	59,9	238.488	7
8. Ѳеодосійскій.	5.186	134,4	697.191	60.800	82,2	4.996.158	65.986	80,0	5.693.349	8
Итого въ губерніи . .	**22.308**	**75,5**	**1.689.315**	**329.909**	**38,8**	**12.794.794**	**352.217**	**41,1**	**14.484.109**	
Тамбовская.										
1. Тамбовскій.	10.602	101,9	1.080.824	30.842	86,8	2.676.079	41.444	90,7	3.756.903	1
2. Борисоглѣбскій . . .	13.342	124,6	1.662.054	27.081	57,4	2.553.177	40.423	79,5	3.215.231	2
3. Елатомскій	30.822	135,3	4.169.941	2.851	98,9	282.059	33.673	132,2	4.452.000	3
4. Кирсановскій . . .	17.098	128,5	2.196.377	15.888	102,5	1.628.492	32.986	116,0	3.824.869	4
5. Козловскій	8.979	111,2	998.157	11.606	110,7	1.284.866	20.585	110,9	2.283.023	5
6. Лебедянскій	5.530	134,5	743.784	3.108	95,2	295.960	8.638	120,4	1.039.744	6
7. Липецкій	8.724	156,2	1.362.637	4.202	96,5	405.461	12.926	136,8	1.768.098	7
8. Моршанскій	20.083	134,7	2.704.959	13.368	112,9	1.509.537	33.451	126,0	4.214.496	8
9. Спасскій	6.909	120,6	832.882	7.084	139,1	985.359	15.993	129,9	1.818.241	9
10. Темниковскій . . .	19.694	113,4	2.233.750	7.948	86,8	690.050	27.642	105,8	2.923.800	10
11. Усманскій	4.360	108,9	474.643	12.822	95,0	1.218.618	17.182	98,5	1.693.261	11
12. Шацкій.	15.753	134,5	2.118.435	5.619	130,0	730.414	21.372	133,3	2.848.849	12
Итого въ губерніи . .	**161.896**	**127,1**	**20.578.443**	**142.419**	**93,1**	**13.260.072**	**304.315**	**111,2**	**33.838.515**	
Тверская.										
1. Тверской	1.515	137,1	207.676	89.614	79,3	7.102.666	91.129	80,2	7.310.342	1
2. Бѣжецкій	16.896	96,4	1.627.563	146.934	73,4	10.786.604	163.830	75,8	12.414.167	2
3. Весьегонскій.	4.810	112,0	538.656	76.052	71,4	5.431.424	80.862	73,8	5.970.080	3
4. Вышневолоцкій . . .	6.431	82,4	529.955	96.279	67,0	6.448.986	102.710	67,9	6.978.941	4
5. Зубцовскій	2.732	161,7	441.875	63.489	79,4	5.140.685	66.221	84,3	5.582.560	5
6. Калязинскій	1.641	152,4	250.068	84.469	83,5	7.051.489	86.110	84,8	7.301.557	6
7. Кашинскій	1.413	103,4	146.035	78.321	81,4	6.374.119	79.734	81,8	6.520.154	7
8. Корчевскій	2.953	145,1	428.396	100.703	71,5	7.203.289	103.656	73,6	7.631.685	8
9. Новоторжскій	1.299	117,9	153.105	116.424	58,4	6.804.384	117.723	59,1	6.957.489	9
10. Осташковскій	1.306	85,7	111.918	74.312	71,2	5.292.566	75.618	71,5	5.404.484	10
11. Ржевскій	3.716	207,9	772.554	85.836	66,9	5.739.043	89.552	72,7	6.511.597	11
12. Старицкій.	3.624	125,1	453.314	80.288	67,4	5.409.819	83.912	69,9	5.863.133	12
Итого въ губерніи	**48.336**	**117,1**	**5.661.115**	**1.092.721**	**72,1**	**78.785.074**	**1.141.057**	**74,0**	**84.446.189**	

Губерніи и уѣзды. Gouvernements et districts.	Съ заливныхъ луговъ. Des prés innondés.			Съ незаливныхъ луговъ. Des prés non innondés.			Всего. En général.			№№ уѣздовъ.
	Площадь луговъ въ десятинахъ. L'aire des prés en dessiatines.	Сборъ. Récolte.		Площадь луговъ въ десятинахъ. L'aire des prés en dessiatines.	Сборъ. Récolte.		Площадь луговъ въ десятинахъ. L'aire des prés en dessiatines.	Сборъ. Récolte.		
		Съ казенной десят. D'une dessiatine.	Общій. Total.		Съ казенной десят. D'une dessiatine.	Общій. Total.		Съ казенной десят. D'une dessiatine.	Общій. Total.	
		Пудовъ. Pouds.			Пудовъ. Pouds.			Пудовъ. Pouds.		
1.	2.	3.	4.	5.	6.	7.	8.	9.	10.	
Терская.										
1. Владикавказскій . . .	2.308	107,5	248.110	33.364	155,1	5.175.240	35.672	152,0	5.423.350	1
2. Грозненскій	827	118,7	98.071	53.073	116,8	6.196.552	53.900	116,8	6.294.623	2
3. Кизлярскій	3.238	145,5	471.131	72.031	165,2	11.902.380	75.269	164,4	12.373.511	3
4. Моздокскій	30	50,7	1.521	57.739	100,4	5.795.252	57.769	100,3	5.796.773	4
5. Пятигорскій	1.144	78,6	89.930	110.891	118,6	13.152.742	112.035	118,2	13.242.672	5
6. Нальчикскій	7.490	76,5	572.897	82.348	124,5	10.251.402	89.838	120,5	10.824.299	6
7. Сунженскій	1.599	113,1	181.847	88.007	149,9	13.198.037	89.606	149,3	13.379.884	7
8. Хасавъ-Юртовскій. .	19.638	122,5	2.404.650	35.324	112,3	3.967.528	54.962	115,9	6.372.178	8
Итого въ губерніи . .	**36.274**	**112,2**	**4.068.157**	**532.777**	**130,7**	**69.639.133**	**569.051**	**129,5**	**73.707.290**	
Тобольская.										
1. Тобольскій	32.023	170,0	5.458.704	45.168	80,3	3.625.473	77.191	117,9	9.084.177	1
2. Березовскій.	—	—	—	—	—	—	—	—	—	2
3. Ишимскій	37.103	164,1	6.089.656	279.821	136,5	38.201.928	316.924	140,0	44.291.584	3
4. Курганскій.	42.556	147,5	6.275.529	92.250	130,4	12.027.673	134.806	135,7	18.303.202	4
5. Сургутскій	—	—	—	—	—	—	—	—	—	5
6. Тарскій	37.386	99,4	3.717.495	73.787	105,9	7.810.966	111.173	103,7	11.528.461	6
7. Туринскій	25.033	127,3	3.188.009	25.652	80,5	2.165.392	50.685	105,6	5.353.401	7
8. Тюкалинскій	29.667	108,3	3.211.259	121.593	112,9	13.732.282	151.260	112,0	16.943.541	8
9. Тюменскій	35.001	145,2	5.081.995	28.389	66,1	1.876.107	63.390	109,8	6.958.102	9
10. Ялуторовскій.	54.748	232,1	12.709.526	134.875	144,4	19.460.326	189.623	161,0	32.169.852	10
Итого въ губерніи . .	**293.517**	**155,8**	**45.732.173**	**801.535**	**123,4**	**98.900.147**	**1.095.052**	**132,1**	**144632320**	
Томская.										
1. Томскій	35.210	153,3	4.397.461	173.712	126,7	22.008.194	208.922	126,4	26.405.655	1
2. Барнаульскій	134.745	157,6	21.235.812	339.347	133,1	45.167.086	474.092	140,0	66.402.898	2
3. Бійскій	58.145	141,0	8.200.813	222.076	133,5	29.646.062	280.221	135,1	37.846.875	3
4. Змѣиногорскій	51.278	140,6	7.209.720	97.237	122,7	11.927.997	148.515	128,9	19.137.717	4
5. Каинскій	117.688	198,2	23.325.968	231.501	109,3	25.307.407	349.189	139,3	48.633.375	5
6. Кузнецкій	54.931	117,8	6.470.872	145.190	109,8	15.941.862	200.121	112,0	22.412.734	6
7. Маріинскій	14.510	142,5	2.067.675	144.887	136,8	19.826.658	159.397	137,4	21.894.333	7
Итого въ губерніи	**466.507**	**156,3**	**72.908.321**	**1.353.950**	**125,4**	**169825266**	**1.820.457**	**133,3**	**242733587**	

Губерніи и уѣзды. Gouvernements et districts.	Съ заливныхъ луговъ. Des prés innondés.			Съ незаливныхъ луговъ. Des prés non innondés.			Всего. En général.			№№ уѣздовъ.
	Площадь луговъ въ десятинахъ. L'aire des prés en dessiatines.	Сборъ. Récolte.		Площадь луговъ въ десятинахъ. L'aire des prés en dessiatines.	Сборъ. Récolte.		Площадь луговъ въ десятинахъ. L'aire des prés en dessiatines.	Сборъ. Récolte.		
		Съ казенной десят. D'une dessiatine.	Общій. Total.		Съ казенной десят. D'une dessiatine.	Общій. Total.		Съ казенной десят. D'une dessiatine.	Общій. Total.	
		Пудовъ. Pouds.			Пудовъ. Pouds.			Пудовъ. Pouds.		
1.	2.	3.	4.	5.	6.	7.	8.	9.	10.	
Тульская.										
1. Тульскій	4.374	163,5	715.120	15.729	87,8	1.380.279	20.103	104,2	2.095.399	1
2. Алексинскій	3.839	158,8	609.825	12.773	80,9	1.033.780	16.612	98,9	2.643.605	2
3. Богородицкій	2.694	168,6	454.206	11.904	106,1	1.263.496	14.598	117,7	1.717.702	3
4. Бѣлевскій	3.042	197,4	600.393	7.006	123,0	861.956	10.048	145,5	1.462.349	4
5. Веневскій	2.113	153,9	325.099	9.558	95,9	917.009	11.671	106,4	1.242.108	5
6. Епифанскій	2.736	113,4	310.310	10.859	89,5	971.777	13.595	94,3	1.282.087	6
7. Ефремовскій	2.850	136,8	389.781	14.199	86,1	1.222.416	17.049	94,6	1.612.197	7
8. Каширскій	3.890	164,4	639.606	15.265	79,5	1.213.348	19.155	96,7	1.852.954	8
9. Крапивенскій	2.349	155,2	364.576	8.079	89,4	722.384	10.428	104,2	1.086.960	9
10. Новосильскій	2.764	142,0	392.554	14.334	85,0	1.217.744	17.098	94,2	1.610.298	10
11. Одоевскій	3.003	155,1	465.673	7.879	112,7	888.087	10.882	124,4	1.353.760	11
12. Чернскій	1.971	121,5	239.404	11.280	75,1	847.213	13.251	82,0	1.086.617	12
Итого въ губерніи	**35.625**	**154,1**	**5.506.547**	**138.865**	**90,3**	**12.539.489**	**174.490**	**103,4**	**18.046.036**	
Обл. Тургайская.										
1. Кустанайскій	54.434	108,0	5.881.445	98.395	69,0	6.788.469	152.829	82,9	12.669.914	1
2. Актюбинскій	54.310	145,6	7.909.665	83.154	54,9	4.561.703	137.464	90,7	12.471.368	2
3. Иргизскій	9.496	134,5	1.276.809	1.361	82,7	112.555	10.857	128,0	1.389.364	3
4. Тургайскій	100.331	108,7	10.904.097	1.297	112,9	146.431	101.628	108,7	11.050.528	4
Итого въ губерніи	**218.571**	**118.8**	**25.972.016**	**184.207**	**63,0**	**11.609.158**	**402.778**	**93,3**	**37.581.174**	
Уфимская.										
1. Уфимскій	34.300	111,8	3.835.711	79.382	88,2	7.003.979	113.682	95,3	10.839.690	1
2. Белебеевскій	26.342	102,3	2.695.504	153.983	75,4	11.611.011	180.325	79,3	14.306.515	2
3. Бирскій	45.734	126,5	5.787.381	94.859	94,2	8.935.050	140.593	104,7	14.722.431	3
4. Златоустскій	10.944	96,8	1.060.218	101.328	81,1	8.222.553	112.272	82,7	9.282.771	4
5. Мензелинскій	52.072	113,8	5.927.003	27.009	78,3	2.113.549	79.081	101,7	8.040.552	5
6. Стерлитамакскій	39.633	89,8	3.560.062	120.895	65,9	7.966.675	160.528	71,8	11.526.737	6
Итого въ губерніи	**209.025**	**109,4**	**22 865.879**	**577.456**	**79,4**	**45.852.817**	**786.481**	**87,4**	**68.718.696**	
Харьковская.										
1. Харьковскій	9.657	142,8	1.378.980	4.463	79,3	354.076	14.120	122,7	1.733.056	1
2. Ахтырскій	11.122	138,4	1.538.760	5.927	88,5	524.332	17.049	121,0	2.063.092	2
3. Богодуховскій	8.054	141,8	1.142.123	3.821	81,0	309.330	11.875	123,1	1.451.453	3
4. Валковскій	1.876	114,8	215.342	10.717	67,6	724.313	12.593	74,5	939.655	4
5. Волчанскій	8.852	113,0	1.000.218	9.302	27,8	258.289	18.154	69,3	1.258.507	5
6. Зміевскій	11.188	102,3	1.144.387	11.087	40,4	447.761	22.275	71,5	1.592.148	6
7. Изюмскій	18.706	82,3	1.540.423	35.153	45,3	1.456.572	53.859	55,6	2.996.995	7
8. Купянскій	9.129	66,2	604.380	32.183	35,8	1.152.398	41.312	42,5	1.756.778	8
9. Лебединскій	8.381	118,6	994.374	4.352	108,6	472.709	12.733	115,2	1.467.083	9
10. Старобѣльскій	11.779	76,8	904.240	90.087	27,0	2.433.786	101.866	32,8	3.338.026	10
11. Сумскій	8.714	120,1	1.046.257	6.879	104,7	720.438	15.593	113,3	1.766.695	11
Итого въ губерніи	**107.458**	**107,2**	**11.509.484**	**213.971**	**41,4**	**8.854.004**	**321.429**	**63,4**	**20.363.488**	

Губерніи и уѣзды. Gouvernements et districts.	Съ заливныхъ луговъ. Des prés innondés.			Съ незаливныхъ луговъ. Des prés non innondés.			Всего. En général.			№№ уѣздовъ.
	Площадь луговъ въ десятинахъ. L'aire des prés en dessiatines.	Сборъ. Récolte. Съ казенной десят. D'une dessiatine.	Сборъ. Récolte. Общій. Total.	Площадь луговъ въ десятинахъ. L'aire des prés en dessiatines.	Сборъ Récolte. Съ казенной десят. D'une dessiatine.	Сборъ Récolte. Общій. Total.	Площадь луговъ въ десятинахъ. L'aire des prés en dessiatines.	Сборъ. Récolte. Съ казенной десят. D'une dessiatine.	Сборъ. Récolte. Общій. Total.	
		Пудовъ. Pouds.			Пудовъ. Pouds.			Пудовъ. Pouds.		
1.	2.	3.	4.	5.	6.	7.	8.	9.	10.	
Херсонская.										
1. Херсонскій	24.578	75,7	1.861.016	60.169	33,9	2.037.804	84.747	46,0	3.898.820	1
2. Александрійскій	6.041	90,4	545.925	47.376	32,8	1.556.180	53.417	39,4	2.102.105	2
3. Ананьевскій	3.343	43,1	273.410	67.387	20,4	1.079.915	73.730	18,4	1.353.325	3
4. Елисаветградскій	5.196	56,8	295.122	94.109	19,8	1.863.845	99.305	21.7	2.158.967	4
5. Одесскій	287	28,3	8.122	52.980	14,0	739.320	53.267	14,0	747.442	5
6. Тираспольскій	230	6,5	1.500	35.892	6,9	249.145	36.122	6,9	250.645	6
Итого въ губерніи	**42.675**	**69,9**	**2.985.095**	**357.913**	**21,0**	**7.526.209**	**400.588**	**26,2**	**10.511.304**	
Черниговская.										
1. Черниговскій	22.626	111,3	2.517.604	9.663	85,2	822.868	32.289	103,5	3.340.472	1
2. Борзенскій	14.091	81,4	1.146.882	17.035	84,1	1.432.499	31.126	82,9	2.579.381	2
3. Глуховскій	8.167	101,5	828.865	16.911	91,9	1.554.856	25.078	95,1	2.383.721	3
4. Городнянскій	19.755	108,4	2.140.819	30.164	92,8	2.799.144	49.919	99,0	4.939.963	4
5. Козелецкій	8.380	111,7	935.951	22.393	75,2	1.683.409	30.773	85,1	2.619.360	5
6. Конотопскій	12.334	106,5	1.313.070	7.314	86,2	630.511	19.648	98,9	1.943.581	6
7. Кролевецкій	15.270	124,8	1.905.747	14.621	83,7	1.225.704	29.891	104,8	3.131.451	7
8. Мглинскій	10.858	118,2	1.283.522	44.107	75,0	3.307.084	54.965	83,5	4.590.606	8
9. Новгор.-Сѣверскій	10.330	132.8	1.372.086	25.971	69,7	1.809.136	36.301	87,6	3.181.222	9
10. Новозыбковскій	11.884	85,0	1.010.315	22.498	71,1	1.600.325	34.382	75,9	2.610.640	10
11. Нѣжинскій	5.036	86,7	436.816	25.459	72,3	1.839.507	30.495	74,6	2.276.323	11
12. Остерскій	51.094	117,8	6.021.166	19.265	66,6	1.283.944	70.359	103,8	7.305.110	12
13. Сосницкій	33.592	111,4	3.742.648	47.579	83,7	3.982.455	81.171	95,2	7.725.103	13
14. Стародубскій	6.792	110,9	753.401	28.273	80,2	2.266.822	35.065	83,7	3.020.223	14
15. Суражскій	13.524	130,7	1.767.157	41.559	95,3	3.959.150	55.083	104,0	5.726.307	15
Итого въ губерніи	**243.733**	**111,5**	**27.176.049**	**372.812**	**81,0**	**30.197.414**	**616.545**	**93,1**	**57.373.463**	
Черноморская.										
1. Новороссійскій	249	135,3	33.682	1.751	58,5	102.459	2.000	68,1	136.141	1
2. Сочинскій	12	83,0	996	1.023	92,5	94.654	1.035	92,4	95.650	2
3. Туапсинскій	157	83,0	13.036	1.899	113,7	215.934	2.056	111,4	228.970	3
Итого въ губерніи	**418**	**114,1**	**47.714**	**4.673**	**88,5**	**413.047**	**5.091**	**90,5**	**460.761**	
Эстляндская.										
1. Ревельскій	5.925	29,6	175.380	129.166	36,5	4.715.979	135.091	36,2	4.891.359	1
2. Везенбергскій	11.877	78,9	937.580	68.760	50,7	3.485.795	80.637	54,9	4.423.375	2
3. Вейсенштейнскій	445	108,3	48.194	51.135	43,4	2.217.723	51.580	43,9	2.265.917	3
4. Гапсальскій	4.239	30,9	131.066	143.313	33,3	4.766.185	147.552	33,2	4.897.251	4
Итого въ губерніи	**22.486**	**57,5**	**1.292.220**	**392.374**	**38,7**	**15.185.682**	**414.860**	**39,7**	**16.477.902**	
Ярославская.										
1. Ярославскій	5.813	175,7	1.021.788	33.450	68,6	2.294.140	39.263	84,4	3.315.928	1
2. Даниловскій	4.030	128,0	516.321	23.052	89,3	2.059.259	27.082	95,1	2.575.580	2
3. Любимскій	2.416	134,4	324.670	19.119	73,8	1.411.455	21.535	80,6	1.736.125	3
4. Моложскій	14.705	106,8	1.571.134	42 223	78,3	3.304.059	56.928	85,6	4.875.193	4
5. Мышкинскій	1.180	94,1	111.053	49.894	79,0	3.942.182	51.074	79,4	4.053.235	5
6. Пошехонскій	1.650	121,0	199.703	60.828	75,3	4.582.083	62.478	76,5	4.781.786	6
7. Романово-Борисоглѣб.	580	180,9	104.964	29.723	95,7	2.943.824	30.303	100,6	3.048.788	7
8. Ростовскій	5.269	103,4	545.684	48.265	78,6	3.791.983	53.534	81,0	4.337.667	8
9. Рыбинскій	3.131	134,1	419.908	32.719	90,7	2.968.438	35.850	94,5	3.388.346	9
10 Угличскій	615	123,0	75.653	60.161	87,4	5.258.715	60.776	87,8	5.334.368	10
Итого въ губерніи	**39.389**	**124,2**	**4.890.878**	**399.434**	**81,5**	**32.556.138**	**438.823**	**85,3**	**37.447.016**	

18332.

БИБЛІОТЕКА
УЧЕНАГО КОМИТЕТА МИН. ФИН.

СТАТИСТИКА

РОССІЙСКОЙ ИМПЕРІИ.

XLIX.

УРОЖАЙ 1899 ГОДА.

II. ЯРОВЫЕ ХЛѢБА,

КАРТОФЕЛЬ, ЛЕНЪ и КОНОПЛЯ.

ИЗДАНІЕ
ЦЕНТРАЛЬНАГО СТАТИСТИЧЕСКАГО КОМИТЕТА
МИНИСТЕРСТВА ВНУТРЕННИХЪ ДѢЛЪ.

ГОДЪ СЕМНАДЦАТЫЙ.

С.-ПЕТЕРБУРГЪ.
1900.

Печатано по распоряженію Господина Управляющаго Министерствомъ Внутреннихъ Дѣлъ.

Типографія князя В. П. Мещерскаго, Спасская, № 27.

СОДЕРЖАНІЕ.

Страницы.

Предисловіе. 5
Общіе выводы . . . . . 7—19
Вліяніе осенняго ненастья на результаты урожая 1899 года. 21—28

Таблицы:

I. Общая сводная таблица урожая всѣхъ зерновыхъ хлѣбовъ въ 1899 г. и сравненіе его съ урожаемъ 1898 г. и со среднимъ за пятилѣтіе 1894—1898 гг. . . . . I—III
II. Общія сводныя таблицы урожая яровыхъ хлѣбовъ въ 1899 г. и сравненіе его съ урожаемъ 1898 г. и со среднимъ урожаемъ за пятилѣтіе 1894—1898 гг. . . . . V—XXIX
III. Сборъ яровыхъ хлѣбовъ съ десятины. . . . . XXX—XXXI
IV. Сборъ соломы яровыхъ хлѣбовъ. . . . . XXXII—XXXVII
V. Данныя объ урожаѣ яровыхъ хлѣбовъ за 1899 г. по уѣздамъ. *) 1—415

Картограммы:

1. Остатокъ всѣхъ хлѣбовъ (безъ картофеля) на одну душу сельск. населенія 1899 г.
2. Остатокъ озимыхъ хлѣбовъ на одну душу сельск. насел. въ 1899 г., по уѣздамъ.
3. Остатокъ яровыхъ хлѣбовъ на одну душу сельск. насел. въ 1899 г., по уѣздамъ.
4. Урожай озимой ржи «самъ» въ 1899 г., по уѣздамъ.
5. » озимой пшеницы «самъ» въ 1899 г., по уѣздамъ.
6. » яровой пшеницы «самъ» » » » »
7. » овса «самъ» въ 1899 г., по уѣздамъ.
8. » ячменя «самъ» » » » »
9. Сборъ озимой ржи съ десятины въ 1899 г., по уѣздамъ.
10. » озимой пшеницы » » » » » »
11. » яровой пшеницы » » » » » »
12. » овса » » » » » »
13. » ячменя » » » » » »
14. Сборъ сѣна съ десятины заливныхъ луговъ въ 1899 г., по уѣздамъ.
15. » » » » незаливныхъ » » » » ».
16. Количество выпавшихъ въ Сентябрѣ 1899 г. осадковъ въ миллим.

*) Алфавитный указатель губерній для поуѣздныхъ таблицъ урожая яровыхъ хлѣбовъ см. на оборотѣ.

УКАЗАТЕЛЬ ГУБЕРНІЙ

ДЛЯ

ПОУѢЗДНЫХЪ ТАБЛИЦЪ

УРОЖАЯ ЯРОВЫХЪ ХЛѢБОВЪ, КАРТОФЕЛЯ, ЛЬНА И КОНОПЛИ.

	Страницы.		Страницы.
1. обл. Акмолинская	398—405	37. губ. Оренбургская	212—221
2. губ. Архангельская	66—73	38. » Орловская	176—185
3. » Астраханская	288—297	39. » Пензенская	342—351
4. » Бессарабская	270—279	40. » Пермская	334—341
5. » Варшавская	48—55	41. » Петроковская	56—65
6. » Виленская	204—211	42. » Плоцкая	38—47
7. » Витебская	288—297	43. » Подольская	240—249
8. » Владимірская	112—119	44. » Полтавская	74—83
9. » Вологодская	2—9	45. » Псковская	140—147
10. » Волынская	308—317	46. » Радомская	66—73
11. » Воронежская	406—415	47. » Рязанская	28—37
12. » Вятская	158—167	48. » Самарская	222—231
13. » Гродненская	260—269	49. » С.-Петербургская	140—147
14. обл. Донскаго войска	250—259	50. » Саратовская	388—397
15. губ. Екатеринославская	362—371	51. обл. Семипалатинская	388—397
16. » Енисейская	342—351	52. » Семирѣченская	372—379
17. » Иркутская	318—325	53. губ. Симбирская.	130—139
18. » Казанская	326—333	54. » Смоленская	232—239
19. » Калишская	18—27	55. » Ставропольская	352—361
20. » Калужская	380—387	56. » Сувалкская	18—27
21. » Кіевская	298—307	57. » Сѣдлецкая	38—47
22. » Ковенская.	362—371	58. » Таврическая	130—139
23. » Костромская	186—193	59. » Тамбовская	102—111
24. обл. Кубанская	260—269	60. » Тверская	94—101
25. губ. Курляндская.	318—325	61. обл. Терская	250—259
26 » Курская	194—203	62. губ. Тобольская	372—379
27. » Кѣлецкая	56—65	63. » Томская	270—279
28. » Лифляндская	204—211	64. » Тульская	280—287
29. » Ломжинская	2—9	65. обл. Тургайская	380—387
30. » Люблинская	84—93	66. губ. Уфимская	84—93
31. » Минская	222—231	67. » Харьковская	352—361
32. » Могилевская.	148—157	68. » Херсонская	158—167
33. » Московская	168—175	69. » Черниговская	120—129
34. » Нижегородская	398—405	70. » Черноморская	28—37
35. » Новгородская	212—221	71. » Эстляндская	148—157
36. » Олонецкая	10—17	72. » Ярославская	10—17

БИБЛІОТЕКА
УЧЕНАГО КОМИТЕТА МИН. ФИН.

ЯРОВЫЕ ХЛѢБА,

КАРТОФЕЛЬ, ЛЕНЪ И КОНОПЛЯ.

ЗЛОБЫЕ ХЛЪБА,

КАРТОФЕЛЬ, ЛЕНЪ И КОНОПЛЯ.

Въ предлагаемомъ трудѣ приведены свѣдѣнія объ урожаѣ и сборѣ въ 1899 г. *яровыхъ хлѣбовъ*, *картофеля*, *льна и конопли*, которыя собирались тѣмъ-же порядкомъ, какъ и данныя урожая озимыхъ хлѣбовъ, помѣщенныя въ первой части изданія. Сравнительно съ прошлымъ годомъ сводныя таблицы пополнены слѣдующими двумя новыми таблицами: 1) таблицею III о сборѣ яровыхъ хлѣбовъ съ десятины и 2) таблицею IV о сборѣ соломы яровыхъ хлѣбовъ съ десятины.

Разработка данныхъ по урожаю яровыхъ хлѣбовъ производилась при участіи тѣхъ же лицъ изъ состава Центральнаго Статистическаго Комитета, какъ и урожай озимыхъ. Составленіе общаго свода и обзора, а также наблюденіе за печатаніемъ изданія возложено было на старшаго редактора С. К. Патканова.

---

30 Января 1900 г.

БИБЛІОТЕКА
УЧЕБНАГО КОМИТЕТА МИН. ФИН.

ОБЩІЕ ВЫВОДЫ.

Главнѣйшіе результаты урожая зерновыхъ (озимыхъ и яровыхъ) хлѣбовъ въ 1899 г. въ Европейской Россіи, на Сѣверномъ Кавказѣ, въ Степныхъ областяхъ и четырехъ Сибирскихъ губерніяхъ представляются въ слѣдующемъ видѣ:

I. Площади (въ десятинахъ).

	Озим. хлѣба.	Яров. хлѣба.	Итого.
Въ 50 губ. Евр. Россіи .	25.999.237	38.059.218	64.058.455
» 10 » Прив. края .	2.242.570	1.644.858	3.887.428
Итого въ 60 губ. . .	28.241.807	39.704.076	.67.945.883
Въ 4 губ. Сѣв. Кавказа .	1.750.106	1.924.925	3.675.031
» 4 » Сибирскихъ .	473.537	2.703.511	3.177.048
» 4 обл. Степныхъ . .	10.452	832.236	842.688
Всего въ 72 губ. и обл.	30.475.902	45.164.748	75.640.650

II. Сборъ (въ тысячахъ пудовъ).

	Озим. хлѣба.	Яров. хлѣба.	Итого.
Въ 50 губ. Евр. Россіи .	1.405.036,1	1.619.264,5	3.024.300,6
» 10 » Прив. края .	139.370,7	91.841,2	231.211,9
Итого въ 60 губ. .	1.544.406,8	1.711.105,7	3.255.512,5
Въ 4 губ. Сѣв. Кавказа .	82.841,8	85.519,1	168.360,9
» 4 » Сибирскихъ .	26.691,5	176.731,1	203.422,6
» 4 обл. Степныхъ . .	521,6	45.499,8	46.021,4
Всего въ 72 губ. и обл.	1.654.461,7	2.018.855,7	3.673.317,4

Изъ первой таблицы усматривается, что подъ посѣвами зерновыхъ хлѣбовъ въ 72 губерніяхъ и областяхъ означенныхъ выше районовъ въ 1899 году состояло 75.640.650 дес., болѣе противъ 1898 г. на 1.652.776 дес. Изъ общаго количества посѣвной площади на долю озимыхъ хлѣбовъ приходится 30.475.902 дес. и на долю яровыхъ 45.164.748 дес., что въ процентномъ отношеніи выразится — 40,2 и 59,8%. Это отношеніе остается неизмѣннымъ съ 1897 года. Измѣненія посѣвныхъ площадей озимыхъ хлѣбовъ сравнительно съ 1898 г., указаны въ I томѣ настоящаго труда. Что касается до яровыхъ хлѣбовъ, то уменьшеніе посѣвныхъ площадей, занятыхъ яровыми хлѣбами, замѣчается въ областяхъ Московско-промышленной, Пріуральской, Пріозерной, Литовской и Юго-западной, а также въ 4 губерніяхъ Сибири въ общей сложности на 334.585 дес., наиболѣе значительное уменьшеніе посѣвной площади подъ яровыми хлѣбами наблюдается въ губерніяхъ Псковской, Тверской и Волынской; въ остальныхъ районахъ площади подъ яровыми хлѣбами возросли, сравнительно съ 1898 г., на 1.396.152 дес. т. е. на количество, въ четыре раза большее противъ того, на которое въ другихъ областяхъ уменьшились посѣвныя площади подъ яровыми хлѣбами. Особенно значительно увеличились площади въ губерніяхъ Саратовской, Самарской, въ области Войска Донского и въ губерніяхъ Екатеринославской, Херсонской и Полтавской. Такимъ образомъ общее по Имперіи увеличеніе площадей, занятыхъ яровыми посѣвами составляетъ 1.061.567 десятинъ.

Кромѣ того въ 1899 г. было подъ посѣвомъ чечевицы и бобовъ 415.994 десятинъ.

Здѣсь умѣстно замѣтить, что на Сѣверномъ Кавказѣ на ряду съ озимыми рожью и пшеницей высѣвается еще и *озимый ячмень*, подъ которымъ въ 1899 г. находилось въ Терской обл. 3.280 дес. (2.817 дес. въ крестьянскихъ хозяйствахъ и 463 дес. во владѣльческихъ), и въ Ставропольской губ. 2.551 дес., итого — 5.831 дес. Эти площади были, въ виду ихъ

сравнительной незначительности, присоединены къ площадямъ, занятымъ посѣвами ярового ячменя.

Общій сборъ зерновыхъ хлѣбовъ, кромѣ чечевицы и бобовъ въ 72 губерніяхъ и областяхъ Имперіи составилъ въ 1899 г. 3.673.317.400 пудовъ, въ томъ числѣ 1.654.461,700 пуд. или 45,3% (въ 1898 г.—42,3%) озимыхъ хлѣбовъ и 2.018.855.700 пуд. или 54,7% (въ 1898 г.—57,7%) яровыхъ.

При сравненіи сбора 1899 г. со сборомъ хлѣбовъ въ тѣхъ-же губерніяхъ и областяхъ въ 1898 г. оказывается, что въ 1899 г. было болѣе собрано на 437.628.700 пуд. или на 13,5% превышеніе урожая озимыхъ въ 1899 г. сравнительно съ 1898 годомъ составляетъ 280.256.800 пудовъ, или 20,3%, превышеніе урожая яровыхъ 157.371.900 пудовъ или 8,5% всего урожая. Такимъ образомъ увеличеніе общаго сбора 1889 года сравнительно съ 1898 годомъ зависитъ главнымъ образомъ отъ урожая озимыхъ хлѣбовъ. Чечевица и бобы дали сверхъ того 19.684.400 пудовъ.

Большій интересъ представляетъ сопоставленіе сбора настоящаго года со среднимъ за послѣднее пятилѣтіе (1894—1898). Въ данномъ случаѣ, однако, приходится ограничиться 64 губерніями Европейской Россіи и Сѣвернаго Кавказа, въ виду того, что за первые годы означеннаго пятилѣтія не имѣется полныхъ данныхъ по Сибирскимъ губерніямъ и Степнымъ областямъ. Изъ этого сопоставленія выясняется, что сборъ 1899 г. въ означенныхъ губерніяхъ и областяхъ въ 3.423.873.400 пудовъ (1.627.248.600 пуд. озимыхъ и 1.796.624.800 пуд. яровыхъ) превышаетъ средній сборъ за пятилѣтіе (3.009.787.900 пуд.) на 414.085.500 пуд. или на 13,7% (озимые хлѣба на 16,8% и яровые на 11,1%) и сборъ 1898 года на 12,8%. Такимъ образомъ сборъ зерновыхъ хлѣбовъ въ 1899 г. оказывается выше средняго и долженъ быть признанъ *вполнѣ удовлетворительнымъ.*

Продолжая сопоставленіе сбора 1899 г. по сельско-хозяйственнымъ областямъ со среднимъ сборомъ за послѣднее пятилѣтіе, принятымъ за 100, оказывается, что въ районахъ Новороссій-

скомъ, Пріозерномъ и Прибалтійскомъ онъ ниже средняго, въ Литовскихъ губерніяхъ равенъ среднему и въ остальныхъ районахъ выше средняго. По отдѣльнымъ губерніямъ сборъ 1899 г. представляется въ слѣдующемъ видѣ.

Общій сборъ выше средняго.		Средній.	Ниже средняго.
Въ губерніяхъ и областяхъ:			
Акмолинской	Пермской	Виленской	Архангельской
Владимірской	Подольской	Гродненской	Астраханской
Вологодской	Полтавской	Костромской	Бессарабской
Волынской	Рязанской	Тверской	Витебской
Воронежской	Самарской	Черноморской	Екатеринославской
Вятской	Саратовской	Ярославской	Ковенской
Донск. Войска обл.	Семипалатинской		Кубанской
Енисейской	Семирѣченской		Курляндской
Иркутской	Симбирской		Лифляндской
Казанской	Смоленской		Новгородской
Калужской	Ставропольской		Олонецкой
Кіевской	Тамбовской		Псковской
Курской	Терской		С.-Петербургской
Минской	Тобольской		Таврической
Могилевской	Томской		Харьковской
Московской	Тульской		Херсонской
Нижегородской	Тургайской		Эстляндской
Оренбургской	Уфимской		
Орловской	Черниговской		
Пензенской	10 губ. Привислянск.		

Итого выше средняго (болѣе 105%) сборъ оказался въ 49 губерніяхъ, средній (95—105%) въ 6 губерніяхъ и ниже средняго (менѣе 95%) въ 17 губерніяхъ и областяхъ.

Губерніи, приведенныя въ послѣднемъ столбцѣ, группируются довольно отчетливо въ двѣ полосы неурожая, изъ которыхъ одна охватываетъ прилегающую къ Черному морю степную полосу Европейской Россіи и другая самую сѣверную и сѣверо-западную ея окраины. Въ первой области причину неурожая слѣдуетъ всецѣло приписать сильной засухѣ, стоявшей въ теченіи весны и большей части лѣта, во второй полосѣ недородъ въ значительной степени обусловливается холодной погодой во время всхода и затѣмъ въ періодъ развитія колоса.

Размѣры посѣвныхъ площадей и общее количество сбора каждаго отдѣльнаго хлѣба въ 72 губерніяхъ и областяхъ представляются въ видѣ слѣдующихъ цифровыхъ данныхъ:

	Площади (въ дес.).		Сборъ (въ тыс. пуд.).	
	Въ абсол. числ.	Въ процент.	Въ абсол. числ.	Въ процент.
Рожь озимая . . .	25.734.137	34,02	1.383.709,0	37,68
» яровая . . .	644.419	0,85	29.957,7	0,81
Итого ржи	**26.378.556**	**34,87**	**1.413.666,7**	**38,49**
Пшеница озимая. .	4.741.765	6,27	270.752,7	7,37
» яровая .	13.683.489	18,09	483.792,1	13,17
Итого пшеницы.	**18.425.254**	**24,36**	**754.544,8**	**20,54**
Овесъ	15.609.945	20,64	881.954,3	24,01
Ячмень.	7.587.588	10,03	301.599,9	8,21
Полба	282.104	0,37	18.349,1	0,50
Гречиха	2.303.957	3,05	70.856,6	1,93
Просо	2.938.966	3,89	138.866,6	3,78
Кукуруза	1.068.891	1,41	47.935,7	1,30
Горохъ.	1.045.389	1,38	45.543,7	1,24
Всего . .	**75.640.650**	**100,00**	**3.673.317,4**	**100,00**
Чечевица.	343.932	—	15.210,3	—
Бобы	72.062	—	4.474,1	—

Эти данныя показываютъ, что первое мѣсто среди всѣхъ зерновыхъ хлѣбовъ какъ по числу засѣянныхъ десятинъ, такъ и по количеству полученнаго сбора, занимаетъ *рожь*, почти исключительно озимая. На ея долю приходится 38,5% (въ 1898 г. 35,3%) общаго сбора и 34,9% посѣвной площади. За ней слѣдуетъ *овесъ*, давшій 24,0% сбора (въ 1898 г. 18,8%) и 20,6% посѣвной площади. Непосредственное затѣмъ мѣсто принадлежитъ *пшеницѣ*, которая сѣется по большей части въ видѣ яровой. Общій сборъ пшеницы составляетъ въ 1899 году 20,5% всего сбора (въ 1898 г. 23,5%) и 24,4% посѣвной площади. Затѣмъ слѣдуетъ *ячмень*, давшій 8,2% всего сбора (въ 1898 г. 12,6%). Такимъ

образомъ по сравненію съ 1898 годомъ въ 1899 г. было получено больше ржи и овса и меньше пшеницы и ячменя. Эти четыре хлѣба вмѣстѣ занимаютъ $^{9}/_{10}$ всей посѣвной площади и даютъ $^{9}/_{10}$ всего количества сбора. Остальные хлѣба,—*гречиха*, *просо*, *полба*, *кукуруза*, *горохъ*—далеко не имѣютъ столь большого значенія въ хозяйственной экономіи всего населенія Имперіи, хотя въ отдѣльныхъ ея областяхъ играютъ болѣе важную и даже выдающуюся роль въ качествѣ пищевого продукта. Хлѣба эти, занимавшіе въ 1899 г. всего 7.639.307 дес. или 10,1% общаго пространства подъ яровыми посѣвами, дали всего сбора до 321.551.700 пуд., что соотвѣтствуетъ 8,8% общаго количества сбора.

Гречиха въ наибольшемъ количествѣ сѣется въ губерніяхъ Курской, Орловской, Воронежской, Казанской, Кіевской, Волынской, Уфимской и въ трехъ Малороссійскихъ.

Просо сѣется преимущественно въ южной, центральной и восточной полосѣ Европейской Россіи и вовсе не культивируется въ сѣверной и сѣверо-западной. Затѣмъ, въ достаточномъ количествѣ просо сѣется на Сѣверномъ Кавказѣ, отчасти въ Степныхъ областяхъ и въ меньшей степени въ Сибири.

Полба сѣется главнымъ образомъ въ двухъ Приволжскихъ и Пріуральской земледѣльческихъ областяхъ.

Кукуруза имѣетъ еще болѣе ограниченную область культуры. Половина всей посѣвной площади и сбора этого растенія падаетъ на одну Бессарабскую губернію, въ которой въ 1899 г. подъ посѣвомъ кукурузы находилось 540 тыс. дес., давшихъ, несмотря на неурожай, около 17 милл. пуд. зерна, что составляетъ почти половину (44%) всего сбора хлѣба въ данной губерніи. Большія площади кукуруза занимаетъ также въ другихъ губерніяхъ Новороссійскаго края, въ Подольской губерніи и на Сѣверномъ Кавказѣ. Въ остальныхъ мѣстностяхъ Имперіи она или культивируется въ ничтожномъ количествѣ или вовсе не встрѣчается.

Горохъ сѣется почти повсемѣстно въ Имперіи, въ наименьшемъ количествѣ на сѣверѣ, въ сѣверо-западной и южной окраинахъ. Въ Азіатской части Россіи онъ играетъ нѣкоторую роль въ двухъ губерніяхъ Западной Сибири.

Чечевица сѣется въ наибольшемъ количествѣ въ Центрально-земледѣльческомъ и Средне-волжскомъ районахъ и въ губерніяхъ Подольской и Владимірской и въ меньшемъ количествѣ въ Новороссійскомъ, Малороссійскомъ, отчасти Литовскомъ районахъ и въ губерніяхъ Самарской, Курляндской и нѣкоторыхъ другихъ.

Бобы играютъ важную роль въ качествѣ пищевого продукта въ губерніяхъ Юго-западныхъ, Бѣлорусскихъ и Литовскихъ, а также въ Сѣдлецкой и Кѣлецкой губерніяхъ Привислянскаго края. На долю этихъ губерній, обнимающихъ западную полосу Европейской Россіи, приходится около 80% поверхности, занятой этимъ хлѣбомъ. Больше всего бобовъ сѣется въ Кіевской губерніи, гдѣ они въ 1899 г. занимали 15,5 тыс. десятинъ, давшихъ 1.359.300 пуд. сбора, что составляетъ почти $^1/_3$ всего количества, полученнаго въ 72 губерніяхъ Имперіи.

Если сопоставить общее количество сбора каждаго хлѣба съ его посѣвной площадью, получатся цифровыя данныя, показывающія сборъ каждаго хлѣба съ одной десятины. Слѣдующая таблица показываетъ урожай въ 1899 г. отдѣльныхъ зерновыхъ хлѣбовъ въ главнѣйшихъ частяхъ Европейской и Азіатской Россіи.

	Европ. Россія.	Привисл. край.	Сѣверн. Кавказъ.	Сибирь.	Степныя области.	Среднее.
	Въ пудахъ на одну десятину.					
Рожь озимая . .	53,4	58,9	51,8	56,3	42,0	53,8
» яровая . .	33,5	47,7	61,0	53,4	52,6	46,6
Пшеница озимая.	59,9	74,0	46,7	68,7	72,4	57,1
» яровая.	31,6	74,8	35,1	64,2	53,6	35,4
Овесъ	55,6	53,9	47,2	73,8	59,7	56,5
Ячмень.	37,0	67,8	43,7	64,8	73,0	39,7
Гречиха	30,7	27,0	32,1	45,8	31,8	30,8
Просо	46,9	57,9	49,4	48,4	47,7	47,3
Кукуруза	39,4	—	72,3	—	35,5	35,4
Полба	64,8	70,3	71,0	67,6	41,2	65,0
Горохъ	41,1	57,1	36,6	47,0	46,1	43,6
Чечевица	44,2	49,8	40,5	—	17,4	44,2
Бобы	59,5	76,2	43,5	—	—	62,1

Изъ этой таблицы усматривается, что наибольшій урожай съ десятины въ 1899 г. дали полба (65,0 пуд.) и бобы (62,1 пуд.); рожь и овесъ дали свыше 50 пудовъ съ десятины; пшеница, просо, горохъ и чечевица дали сборъ отъ 40 до 50 пудовъ съ дес. и, наконецъ, прочихъ хлѣбовъ (ячменя, гречихи, кукурузы) получилось отъ 30 до 40 пудовъ съ десятины. Разсматривая тѣ-же данныя по отдѣльнымъ, приведеннымъ въ таблицѣ мѣстностямъ, видно, что въ общемъ выводѣ зерновые хлѣба въ 1899 г. уродились хуже въ 50 губерніяхъ Европейской Россіи, чѣмъ въ остальныхъ мѣстностяхъ, такъ какъ за исключеніемъ бобовъ и кукурузы, не имѣющихъ особаго значенія, сборъ въ 50 губерніяхъ въ 1899 году оказывается низшимъ противъ средняго для 72 губерній Имперіи.

Что касается до возврата сѣмянъ, то наибольшую важность имѣютъ въ этомъ отношеніи рожь, пшеница, ячмень и овесъ, которые, какъ было показано выше, имѣютъ преобладающее значеніе въ качествѣ пищевого, и кормового продукта населенія. Озимые хлѣба (рожь и пшеница вмѣстѣ), давшіе въ 1899 г. на каждый посѣянный пудъ 6,1 пуд. сбора, уродились лучше, чѣмъ въ 1898 г. (4,6 пуд.) и въ 1897 г. (4,2 пуд.), что и является причиной значительнаго перебора озимыхъ хлѣбовъ сравнительно съ 1898 годомъ, хотя нѣкоторую роль въ этомъ послѣднемъ явленіи играетъ и увеличеніе посѣвной площади подъ озимыми хлѣбами. Яровые хлѣба уродились самъ 5,3 (въ 1898 г.—5,1 и въ 1897 г.—4,4), причемъ между отдѣльными хлѣбами въ этомъ отношеніи замѣчается большая разница, какъ то видно изъ слѣдующаго сопоставленія.

	УРОЖАЙ «САМЪ».			
	1899 г.	1898 г.	1897 г.	1896 г.
Яровая рожь	4,9	4,1	4,4	3.9
Яровая пшеница . . .	4,9	5,5	4,5	5,4
Овесъ	4,9	3,6	3,4	4,4
Ячмень	4,9	6,6	5,3	5,3
Гречиха	4,4	3,8	3,2	3,6
Просо	21,1	20,7	14,5	21,3
Полба	6,4	1,4	3,4	4,7
Кукуруза	23,2	35,8	40,3	19,0
Горохъ	5,0	4,5	3,9	5,5

Главные яровые хлѣба, какъ видно изъ таблицы, уродились въ 1899 г. весьма равномѣрно, давъ на каждый посѣянный пудъ 4,9 пуд. сбора, причемъ ячмень сравнительно съ прежними годами уродился хуже, яровая пшеница хуже чѣмъ въ 1898 и 1896 гг., хотя и лучше чѣмъ въ 1897 г., а овесъ далъ лучшій урожай сравнительно со всѣми тремя предшествующими годами. Остальные яровые хлѣба, за исключеніемъ кукурузы, урожайность которой въ 1899 г. была ниже чѣмъ въ предыдущіе два года, уродились въ 1899 году лучше, чѣмъ въ три предшествующіе года.

По своему качеству зерно урожая 1899 г. оказывается въ общемъ нѣсколько лучшаго достоинства, чѣмъ собранное въ 1898 г. Въ среднемъ для 72 губерній вѣсъ четверти наиболѣе важныхъ хлѣбовъ или не измѣнился сравнительно съ прошлымъ годомъ, каковы напр., озимая рожь 8,8 пуд. и яровая пшеница 9,2 пуд.—или увеличился, какъ у ячменя (8,0 пуд. противъ 7,9 пуд. въ 1898 г.) и овса (5,9 пуд. вм. 5,7 пуд.). Болѣе тяжелое зерно получилось у полбы (на 12 ф.) и у чечевицы (на 4 ф.); у проса вѣсъ четверти остался тотъ-же, что и въ 1898 г. (9,4 п.); наконецъ, у остальныхъ второстепенныхъ хлѣбовъ наблюдается уменьшеніе вѣса на 4 ф., у кукурузы на 8 ф.

Подъ *картофелемъ* въ 1899 г. находилось въ 72 губерніяхъ и областяхъ 3.328.071 дес., давшихъ сборъ въ 1.504.123.200 пуд., болѣе противъ 1898 г. на 37.459.700 п. и противъ 1897 г. на 122.963.600 пуд., что однако слѣдуетъ приписать не только лучшему урожаю прошлаго года сравнительно съ предыдущими, но и увеличенію площади, отведенной подъ этотъ хлѣбъ, сравнительно съ 1898 г. на 51.687 дес. и съ 1897 г. на 150.397 дес.

Урожай картофеля въ 1899 г. былъ самъ 4,9, т. е. болѣе высокій, чѣмъ за послѣдніе четыре года (1898 г.—самъ 4,8; въ 1897 г.—самъ 4,7; въ 1896 г.—самъ 4,8 и въ 1895 г.—самъ 3,8).

Сопоставленіе общаго количества сбора картофеля съ посѣвной площадью 72 губерній даетъ въ результатѣ сборъ его съ 1 десятины въ 452 пуд. (въ 60 губ. Европейской Россіи—456 пуд.). Наибольшій сборъ съ десятины получился въ Центрально-Зем-

ледѣльческомъ районѣ (588 пуд.) и въ Прибалтійскомъ краѣ (511 пудовъ); наименьшій на Сѣверномъ Кавказѣ (261 пудъ).

По своему качеству картофель сбора 1899 г. оказывается одинаковаго качества съ 1898 г. (вѣсъ четверти 9,6 пудовъ) и менѣе тяжелымъ сравнительно съ картофелемъ сбора 1897 года (9,7 пудовъ).

Въ результатѣ урожая 1899 года обезпеченіе населенія Имперіи въ продовольственномъ отношеніи на текущій годъ представляется въ слѣдующемъ видѣ. Чистый остатокъ отъ сбора хлѣбовъ (кромѣ чечевицы и бобовъ) за отчисленіемъ количества зерна, потребнаго на обсѣмененіе полей, простирается въ 60 губерніяхъ Европейской Россіи до 2.663.057.800 пудовъ и въ 72 губерніяхъ и областяхъ до 3.018.311.100 пудовъ или на одну душу наличнаго сельскаго населенія, получается въ первомъ случаѣ—28,72 пуд. и во второмъ—29,23 пуд., т. е. значительно болѣе чѣмъ въ 1898 году и въ среднемъ за послѣднее пятилѣтіе: 25,18 пуд. и 25,57 пуд. въ Европейской Россіи и 25,65 пуд. и 26,04 пуд. въ 72 губерніяхъ и областяхъ.

Тѣ-же данныя въ распредѣленіи по сельско-хозяйственнымъ областямъ представляются въ слѣдующемъ видѣ:

НАЗВАНІЯ ОБЛАСТЕЙ.	Чистый остатокъ на душу сельскаго населенія		
	1899 г.	ср. за 5 л. (94—98).	1898 г.
1. Центрально-земледѣльческая . . .	39,43	26,83	27,18
2. Средневолжская	45,26	26,24	13,84
3. Нижневолжская	31,11	26,06	13,76
4. Новороссійская	29,77	51,54	57,88
5. Юго-Западная	29,25	25,95	28,35
6. Малороссійская	26,83	25,39	31,40
7. Московско-промышленная	16,52	14,58	16,24
8. Бѣлорусская	17,71	16,90	19,37
9. Пріуральская	35,27	26,22	13,20
10. Крайняго Сѣвера	13,40	13,26	12,69
11. Пріозерная	10,87	14,68	16,76
12. Литовская	16,59	17,93	20,42

НАЗВАНІЯ ОБЛАСТЕЙ.	Чистый остатокъ на душу сельскаго населенія		
	1899 г.	ср. за 5 л. (94—98).	1898 г.
13. Прибалтійская	26,86	31,53	37,42
14. Привислянскій край	24,65	21,32	26,08
15. Сѣверный Кавказъ	40,38	37,98	42,28
16. Сибирь	40,24	34,48	28,67
17. Степныя области	15,60	13,73	15,58

Принимая во вниманіе, что различные хлѣба имѣютъ неодинаковую питательность, и приводя, потому, чистые остатки отъ сбора каждаго хлѣба по коэффиціентамъ Келлера къ эквивалентнымъ имъ по питательности количествамъ ржи, получается:

	Чистые остатки.	Коэффиціенты Келлера.	Эквивалентное количество ржи.
Рожь (оз. и яр.) .	1.172.899,4	1.000	1.172.899,4
Пшеница (оз. и яр.).	615.614,1	1.031	634.698,1
Овесъ.	704.849,8	0.959	675.951,0
Ячмень	239.980,9	0.972	233.261,4
Полба.	15.479,3	0.993	15.370,9
Гречиха.	54.922,1	0.885	48.606,1
Просо.	132.289,0	0.938	124.087,1
Кукуруза	45.873,3	1.005	46.102,7
Горохъ	36.403,2	1.315	47.870,2
Всего. .	3.018.311,1	—	2.998.846,9
Картофель. . . .	1.197.101,2	0.238	284.910,1

Изъ этого усматривается, что общее количество сбора всѣхъ хлѣбовъ въ 1899 г. соотвѣтствуетъ по своей питательности 2.998.846.900 пудамъ ржи, что составляетъ 29,05 пуд. на душу сельскаго и 25,24 пуд. на душу наличнаго населенія 72 губерній и областей т.-е. болѣе, чѣмъ въ два раза выше принимаемой обыкно-

венно потребительной нормы въ 12—13 пуд. на человѣка. Вполнѣ обезпеченнымъ окажется продовольствіе населенія и въ томъ случаѣ, если изъ приведенной выше общей суммы чистыхъ остатковъ зерновыхъ хлѣбовъ исключить весь остатокъ отъ овса, большая часть котораго идетъ на кормъ лошадямъ. Въ этомъ случаѣ чистый остатокъ зерновыхъ хлѣбовъ, приведенный къ эквивалентному по питательности количеству ржи, будетъ равенъ 2.322.895.900 пуд., что соотвѣтствуетъ 22,50 пуд. на душу сельскаго и 19,55 пуд. на душу всего наличнаго,—сельскаго и городскаго—населенія 72 губерній и областей.

Къ этому остатку слѣдуетъ присоединить еще чистый остатокъ отъ картофеля, соотвѣтствующій 284.910.100 пудамъ ржи. Если принять въ разсчетъ и его, то приведенные выше остатки на душу возрастутъ для сельскаго населенія до 25,26 пуд. и для наличнаго до 21,95 пуд., а если принять въ разсчетъ и овесъ, то до 31,81 пуд. въ первомъ и 27,64 пуд. во второмъ случаѣ. Однимъ словомъ, чистаго остатка отъ сбора зерновыхъ хлѣбовъ и картофеля въ 1899 г. въ 72 губерніяхъ и областяхъ Имперіи, по которымъ имѣются свѣдѣнія объ урожаѣ, нетолько оказывается вполнѣ достаточнымъ для прокормленія въ теченіе года всего наличнаго ихъ населенія, но за покрытіемъ потребительныхъ нуждъ получатся еще значительные остатки, которые могутъ быть использованы на кормъ скота, на нужды мѣстной промышленности и послужить предметомъ вывоза. Даже въ мѣстностяхъ, пострадавшихъ отъ неурожая, напримѣръ въ Новороссійскомъ краѣ, гдѣ сборъ въ 1899 г. составляетъ всего 72% средняго за пятилѣтіе, на душу сельскаго населенія приходится чистаго остатка разнаго хлѣба (безъ картофеля, чечевицы и бобовъ, но включая овесъ) 29,77 пуд. и въ Прибалтійскомъ краѣ—26,86 пуд.,—количества, приблизительно равныя среднему чистому остатку на душу для 60 губерній Европейской Россіи, который, какъ показано выше, въ 2¼ раза выше принятой потребительной нормы. Лишь въ Пріозерномъ районѣ (губерніи Олонецкая, Новгородская, С.-Петербургская и Псковская) чистый остатокъ въ 10,87 пуд. на душу не достигаетъ требуемой величины. Но не слѣдуетъ забывать, что для жителей этой области земледѣліе

далеко не имѣетъ того важнаго значенія, какое оно имѣетъ для населенія южныхъ областей и что даже въ годы съ благопріятнымъ урожаемъ населеніе этой области до извѣстной степени должно пользоваться привознымъ хлѣбомъ.

Теперь остается сказать нѣсколько словъ о сборѣ *соломы* въ 1899 г. Всего въ 72 губерніяхъ и областяхъ въ означенный годъ было собрано 4.323.234.300 пудовъ соломы зерновыхъ хлѣбовъ, въ томъ числѣ 2.140.022.700 пуд. озимой и 2.183.211.600 пуд. яровой; въ среднемъ съ десятины получилось озимой соломы 70,2 пуд. и яровой 47,9 пуд.

Наибольшее количество соломы дали главные хлѣба: рожь 1.879.303.400 пуд., пшеница 758.691.100 пуд., овесъ 979.718.300 пуд. и ячмень 307.452.100 пуд., на долю всѣхъ остальныхъ хлѣбовъ приходится всего 398.069.400 пуд. Что касается до сбора соломы отдѣльныхъ хлѣбовъ съ десятины, то наибольшій сборъ дала озимая рожь (71,2 пуд.) и яровая пшеница (71,6 пуд.), затѣмъ слѣдуетъ озимая пшеница (63,0 пуд.) и овесъ (60,9 пуд.).

Въ заключеніе настоящаго очерка необходимо упомянуть, что уборка яровыхъ хлѣбовъ въ 1899 г. произошла далеко не всюду при одинаково благопріятныхъ условіяхъ. Во всей нечерноземной и въ сѣверной части черноземной полосы Россіи сильные и весьма частые ливни въ концѣ лѣта въ значительной степени препятствовали своевременной уборкѣ хлѣба и были причиной порчи и проростанія части зерна на корню и въ снопахъ. Въ виду того, что означенное явленіе обнаружилось во всей своей полнотѣ уже послѣ того, какъ съ мѣстъ были препровождены въ Центральный Статистическій Комитетъ свѣдѣнія объ урожаѣ хлѣбовъ, полученныя отчасти путемъ пробныхъ умолотовъ, исчисленныя въ настоящемъ обзорѣ данныя о сборѣ зерновыхъ хлѣбовъ слѣдуетъ считать нѣсколько выше дѣйствительности. Подробныя указанія на вліяніе ненастной погоды на уборку хлѣбовъ и на качество полученнаго зерна прилагаются въ отдѣльномъ, слѣдующемъ далѣе, очеркѣ.

Вліяніе осенняго ненастья на результаты урожая 1899 года въ Европейской Россіи.

Изъ данныхъ Николаевской Главной Физической Обсерваторіи, на основаніи коихъ составлена прилагаемая карта, выяснилось, что ненастная погода, наступившая съ послѣдней трети Августа почти на всемъ протяженіи Европейской Россіи, за исключеніемъ ея самой южной и восточной полосы, продолжалась въ нѣкоторыхъ мѣстностяхъ почти безъ перерыва до Октября мѣсяца; подобная погода не могла не оказать, какъ упомянуто въ обзорѣ урожая, вреднаго вліянія на уборку хлѣбовъ, а это, въ свою очередь, неблагопріятно отразилось не только на качествѣ, но отчасти и на количествѣ собраннаго зерна.

Въ видахъ выясненія, по возможности, вліянія неблагопріятныхъ атмосферныхъ условій на урожай 1899 г. въ вышеуказанныхъ мѣстностяхъ Европейской Россіи, Центральнымъ Статистическимъ Комитетомъ были затребованы съ мѣстъ свѣдѣнія о погодѣ въ концѣ лѣта и въ теченіи осени, а также и о вліяніи таковой, какъ на уборку хлѣбовъ, такъ и на качество полученнаго зерна. Свѣдѣнія эти, сгруппированныя по земледѣльческимъ областямъ, послужили матеріаломъ для предлагаемаго очерка, иллюстраціей которому и служитъ приложенная въ концѣ изданія карта о количествѣ выпавшихъ въ теченіи Сентября 1899 г. осадковъ, составленная, какъ выше указано, на основаніи данныхъ Николаевской Главной Физической Обсерваторіи.

Изъ полученныхъ свѣдѣній вытекаетъ, что вслѣдствіе непрерывныхъ дождей уборка хлѣбовъ затянулась во многихъ мѣстностяхъ весьма долго, почему хлѣбъ, несжатый во время, сталъ мѣстами осыпаться, мѣстами полегать и даже прорастать на корню. Тоже самое отчасти случалось и съ хлѣбомъ, сложеннымъ въ суслоны и въ скирды. Во избѣжаніе порчи зерна снопы приходилось неоднократно разбирать и сушить, что, однако, въ виду крайне непостоянной погоды не всегда достигало цѣли, особенно въ большихъ экономіяхъ, гдѣ ощущался недостатокъ въ рабочихъ рукахъ. Хлѣбъ, собранный при такихъ условіяхъ, оказался во многихъ

случаяхъ потемнѣвшимъ и частью плохого качества. Особенно сильно на качественномъ отношеніи зерна это отразилось въ сѣверо-западной полосѣ Европейской Россіи, главнымъ образомъ въ Прибалтійскихъ губерніяхъ, въ Новгородской, а также въ Рязанской и нѣкоторыхъ другихъ, гдѣ уже весной 1899 года хлѣбъ былъ задержанъ въ своемъ развитіи холодной и вѣтряной погодой. Зерно въ этихъ губерніяхъ получилось по большей части легковѣсное и частью даже пустое.

Пострадали отъ осенняго ненастья также и корнеплоды, главнымъ образомъ картофель, который отъ постоянной сырости мѣстами загнивалъ и портился въ землѣ, а собранный не можетъ выдерживать продолжительнаго храненія. Часть картофеля кое-гдѣ осталась даже не выкопанной, такъ какъ онъ не обѣщалъ окупить стоимость работъ по уборкѣ.

Убранное въ теченіи лѣта сѣно тоже было въ значительной степени повреждено сильными и частыми дождями. Безпрерывно подмачиваемое сверху, оно почти во всѣхъ указанныхъ мѣстностяхъ болѣе или менѣе сильно побурѣло, а мѣстами и загнило.

Первое мѣсто среди сельско-хозяйственныхъ областей какъ по количеству выпавшихъ за осенній періодъ осадковъ, такъ и по самому числу дождевыхъ дней занимаютъ Центрально-земледѣльческія и Московско-промышленныя губерніи. За ними слѣдуютъ Бѣлорусскія, Прибалтійскія и часть Пріозерныхъ. Изъ отдѣльныхъ губерній означенныхъ районовъ уборка хлѣбовъ произошла при наименѣе благопріятныхъ условіяхъ въ Курской, Орловской, въ особенности въ ея восточныхъ уѣздахъ, въ Рязанской, Тамбовской и отчасти Тульской; далѣе въ губерніяхъ Владимірской, Московской, Тверской, Костромской, Минской, Смоленской и, наконецъ, въ Новгородской и въ двухъ Прибалтійскихъ. Что касается до другихъ губерній означенныхъ районовъ, также отличавшихся избыткомъ атмосферическихъ осадковъ въ концѣ лѣта и въ началѣ осени, то въ нихъ жатва прошла при болѣе благопріятныхъ условіяхъ. Зависѣло это явленіе частью отъ того, что вслѣдствіе жаркой и сухой погоды, въ теченіе лѣта хлѣба созрѣли нѣсколько ранѣе обыкновеннаго и могли быть своевременно убраны, какъ напр., въ Лифляндской губерніи, частью же это обстоятельство

объясняется мѣстными условіями, позволившими закончить уборку хлѣба до наступленія сильныхъ дождей, какъ это имѣло мѣсто въ губерніяхъ Виленской, Волынской, Нижегородской, Пензенской, Полтавской и отчасти въ нѣкоторыхъ другихъ. Въ мѣстностяхъ, наконецъ, гдѣ дожди перемежались съ хорошей погодой, сельскіе хозяева имѣли возможность убрать свой хлѣбъ урывками.

Всѣ эти данныя, распредѣленныя, по отдѣльнымъ губерніямъ каждой изъ означенныхъ сельскозяйственныхъ областей, даютъ слѣдующую картину:

Центрально-земледѣльческая область.

Въ губерніи Курской—ненастная погода отразилась на качествѣ зерна и, главнымъ образомъ, на результатахъ умолота, который оказался низшимъ противъ ожидаемаго;

Въ губерніи Орловской,—въ уѣздахъ Орловскомъ, Дмитровскомъ, Болховскомъ и Малоярославскомъ, потеря зерна отъ излишней влаги опредѣляется до $^1/_3$ всего урожая, въ Елецкомъ и Мценскомъ до $^1/_4$, и въ Ливенскомъ и Кромскомъ — до $^1/_5$ всего урожая, при малой доброкачественности зерна во всѣхъ этихъ уѣздахъ.

Въ губерніи Тульской — особенно пострадали яровые хлѣба, преимущественно въ помѣщичьихъ хозяйствахъ, гдѣ недостатокъ рабочихъ рукъ при хорошемъ урожаѣ задерживалъ какъ самую уборку хлѣбовъ, такъ и молотьбу: хлѣба проростали и гнили, какъ въ поляхъ, такъ и скирдахъ у помѣщиковъ; крестьяне же, въ большинствѣ случаевъ, успѣли перевести свой хлѣбъ съ полей во время, хотя и принуждены были досушивать снопы дома. Уборка картофеля задержалась до октября и клубни оказались мелкими и пострадавшими отъ излишней сырости. Въ общемъ, однако, урожай хлѣбовъ и картофеля получился выше средняго.

Въ губерніи Рязанской — холодная и вѣтряная погода до начала Іюня, а съ 20-го Іюля почти ежедневные дожди и опять холода разрушили надежды на урожай и задержали уборку хлѣбовъ почти до Октября мѣсяца. Нерѣдко можно было видѣть хлѣбъ проросшимъ на поляхъ, въ рядахъ и копнахъ, а собранный въ скирды приходилось разбирать и просушивать. Вообще же вліяніе

БИБЛІОТЕКА УЧЕНАГО КОМИТЕТА МИН. ФИН.

неблагопріятной уборки хлѣбовъ отразилось въ этой губерніи преимущественно на крупныхъ экономіяхъ, особенно въ виду недостатка рабочихъ рукъ, причемъ потери хозяевъ отъ этихъ обѣихъ причинъ исчисляются по губерніи около 1/3 всего сбора. Особенно пострадали въ губерніи овсы, которые почти вездѣ проросли, почернѣли и потеряли видъ и продажную цѣнность. Овсяная солома оказалась настолько загнившей, что не была годна даже на кормъ скота. Просо, все лѣто плохо развивавшееся вслѣдствіе холодной погоды, а затѣмъ пожелтѣвшее отъ іюньскихъ жаровъ, частью было побито бывшими въ Августѣ вѣтрами, частью и совсѣмъ не вызрѣло, почему много просяныхъ полей въ губерніи оказались невыкошенными.

Сборъ картофеля оказался во многихъ мѣстностяхъ губерніи ниже средняго, а клубни его — зараженными гнилью. Въ Ряжскомъ уѣздѣ пропало отъ указанныхъ причинъ около трети урожая.

Въ губерніи Тамбовской—обильные дожди, безпрерывно продолжавшіеся до половины осени, лишили населеніе возможности убрать своевременно какъ озимые, такъ и яровые хлѣба. На поляхъ хлѣбъ проросталъ на корню, а свезенный на гумна—прѣлъ и портился въ скирдахъ. Особенно неблагопріятно отразилась дурная погода на яровыхъ хлѣбахъ: овесъ вышелъ легковѣснымъ и плохого качества. Просо сильно сыпалось и выходъ зерна получился мѣстами ниже средняго; подсолнечникъ, недостигнувъ полнаго развитія, кое-гдѣ погнилъ; почти та-же участь постигла и другіе яровые хлѣба. Болѣе тяжело отозвалось ненастье на положеніи владѣльческихъ и арендаторскихъ экономій, въ которыхъ не хватало рабочихъ рукъ: едва погода прояснялась, крестьяне спѣшили убирать свои поля и неохотно шли на работы въ помѣщичьи усадьбы, не смотря на стоявшую у помѣщиковъ высокую заработную плату.

Средневолжская область.

Въ Саратовской губерніи—стоявшая въ Сентябрѣ и Октябрѣ дождливая погода не отразилась на уборкѣ хлѣбовъ, ибо хлѣба были убраны ранѣе наступленія дождей, и, хотя она и задержала нѣсколько молотьбу, но эта задержка, вслѣдствіе чередованія хо-

рошей и худой погоды, особаго значенія на уборку хлѣбовъ и количество полученнаго хлѣба не имѣла.

Въ губерніи Пензенской—неубранный съ полей, вслѣдствіе дождливой осени, хлѣбъ отчасти попортился, то есть измѣнился въ цвѣтѣ, а частью осыпался и умолотъ его оказался нѣсколько ниже пробнаго умолота.

Въ губерніи Нижегородской—уборка хлѣбовъ вслѣдствіе дождей задержалась до 20-го Сентября, когда установившаяся на нѣкоторое время ясная погода дала возможность закончить перевозку хлѣбовъ съ полей; тѣмъ не менѣе продолжительные дожди оказали вліяніе какъ на качество зерна, которое стало чернѣть и прорастать, такъ и на выходъ зерна, въ особенности овса, который мѣстами осыпался.

Юго-западная область.

Въ губерніяхъ Волынской и Подольской—лившіе въ Сентябрѣ и Октябрѣ мѣсяцахъ обильные дожди не оказали вреднаго вліянія на уборку хлѣбовъ, такъ какъ закончилась она до ихъ наступленія и прошла при сравнительно благопріятныхъ условіяхъ. Въ частности, вредное вліяніе дождей сказалось на овсѣ только въ нѣкоторыхъ имѣніяхъ Проскуровскаго уѣзда, Подольской губерніи; который мѣстами потемнѣлъ, не пострадавъ, однако, въ качественномъ отношеніи; отразилось оно также и на соломѣ гречихи и кукурузы въ Ямпольскомъ уѣздѣ.

Малороссійская область.

Въ губерніи Полтавской—выпавшіе въ Сентябрѣ и Октябрѣ дожди не оказали вообще никакого вліянія на уборку озимыхъ и яровыхъ хлѣбовъ, такъ какъ и здѣсь уборка ихъ закончилась ранѣе наступленія дождей, но понизили качество зерна нѣкоторыхъ хлѣбовъ, преимущественно гречихи и проса.

Московско-промышленная область.

Въ губерніи Владимірской—лившіе въ Августѣ, Сентябрѣ и Октябрѣ обильные и почти безпрерывные дожди очень затруднили уборку какъ озимыхъ, такъ, въ особенности, яровыхъ хлѣбовъ и

повліяли на ихъ качество и отчасти количество. Яровые хлѣба мѣстами оставались на поляхъ неубранными до половины Октября. Благодаря этому обстоятельству, они частью проросли, частью погнили, а въ нѣкоторыхъ мѣстностяхъ даже погибли на корнѣ: лучшія зерна осыпались до уборки, оставшееся же зерно получилось легковѣснымъ, чернымъ и совсѣмъ непригоднымъ для посѣва.

Озимые хлѣба пострадали въ губерніи въ меньшей степени, хотя и они, въ нѣкоторыхъ мѣстностяхъ, оставаясь на поляхъ до половины Сентября, проросли и отчасти прогнили въ скирдахъ.

Въ результатѣ урожай по губерніи оказался неудовлетворительнымъ.

Въ губерніи Московской—такое-же ненастье въ теченіи всей осени неблагопріятно отразилось преимущественно на урожаѣ яровыхъ хлѣбовъ: въ нѣкоторыхъ мѣстностяхъ губерніи овесъ совсѣмъ пропалъ на корнѣ, въ другихъ зерно получилось дурного качества.

Въ губерніи Калужской—обильные дожди, начавшіеся съ конца Іюля и не прекращавшіеся во весь періодъ уборки хлѣбовъ, много задержали таковую: всѣ хлѣба, оставаясь долго на поляхъ, начали прорастать и гнить, собранный въ губерніи хлѣбъ оказался невысокаго качества, а въ сѣверныхъ ея уѣздахъ — даже плохимъ; зерно всюду получилось сырое и не выдерживающее храненія.

Въ губерніи Тверской—обильные атмосферическіе осадки въ Сентябрѣ и Октябрѣ мѣсяцахъ, при холодѣ, оказали весьма вредное вліяніе на дозрѣваніе и на уборку яровыхъ хлѣбовъ, которые отъ долгаго стоянія на поляхъ сильно проросли.

Въ губерніи Костромской—ненастье, начавшееся уже въ Августѣ, значительно задержало уборку даже озимыхъ хлѣбовъ, понизивъ ожидавшійся прекрасный умолотъ; что касается яровыхъ, то часть хлѣба, долго остававшаяся въ суслонахъ, сильно проросла, а стоявшій на корню овесъ въ значительной степени осыпался; къ тому же, въ нѣкоторыхъ мѣстностяхъ губерніи зерно яровыхъ хлѣбовъ получилось темное и легковѣсное. Благодаря тѣмъ же дождямъ, получился въ губерніи и скудный урожай льняного волокна

изъ за невыгодныхъ для него условій стилки въ ненастье. Предвидится также и недостатокъ въ сѣнѣ, вслѣдствіе порчи его въ стогахъ отъ дождей и отъ разлива рѣкъ осенью.

Бѣлорусская область.

Въ губерніи Минской—во время уборки урожая 1899 года въ дождливую погоду убытокъ отъ порчи этихъ хлѣбовъ къ концу Ноября простирается до 10% всего собраннаго хлѣба, а, въ частности, для разныхъ хлѣбовъ потеря эта исчисляется отъ 2% для пшеницы до 23%—для ржи.

Въ губерніи Смоленской—постоянные дожди въ Августѣ, Сентябрѣ и Октябрѣ мѣсяцахъ особенно повліяли на яровые хлѣба, такъ какъ озимую рожь большинство населенія убрало до дождей. Изъ яровыхъ—овесъ частью проросъ на поляхъ, и частью погнилъ или осыпался; картофель гнилъ въ землѣ и во многихъ мѣстахъ остался невыкопаннымъ, потому что уборка картофеля обходилась дороже стоимости выкопаннаго здороваго; льняного сѣмени получилось на 40% менѣе обыкновеннаго, а само волокно—мало доброкачественнымъ. Къ довершенію тягостнаго положенія населенія этой губерніи вслѣдствіе продолжительнаго ненастья явилось полное бездорожье и мѣстами даже прекращеніе путей собщенія въ виду разлива рѣкъ и сноса водою многихъ мостовъ и плотинъ.

Пріуральская область.

Въ губерніи Вятской—осеннее ненастье мало отразилось на качествѣ хлѣбовъ и на ихъ уборкѣ. Урожай какъ озимыхъ хлѣбовъ, такъ и яровыхъ оказался ниже ожидаемаго, хотя въ общемъ и благопріятнымъ.

Пріозерная область.

Въ губерніи Новгородской—осенняя ненастная погода оказала вредное вліяніе на уборку озимыхъ и яровыхъ хлѣбовъ, и безъ того уже пострадавшихъ отъ холодной весны, недостатокъ же кормовъ у крестьянъ съ весны 1899 года, принудившій ихъ разобрать и скормить скоту соломенныя крыши ихъ гуменъ, еще усугубилъ

тяжкое положеніе сельскаго населенія, возлагавшаго всѣ надежды на урожай 1899 года.

Въ губерніи Псковской—число дождливыхъ дней въ Сентябрѣ и Октябрѣ минувшаго года не превышало нормы, а потому хотя осеннее ненастье и помѣшало уборкѣ яровыхъ хлѣбовъ, но самый хлѣбъ не особенно пострадалъ. Уборка озимыхъ закончилась до дождей.

Литовская область.

Въ губерніи Виленской—уборка озимыхъ и яровыхъ хлѣбовъ закончилась до сентябрьскаго ненастья и только овесъ поздняго сѣва кое-гдѣ попалъ подъ дожди, отъ чего его зерно стало мѣстами проростать.

Прибалтійскія губерніи.

Въ губерніи Лифляндской—осеннее ненастье оказало вредное вліяніе на уборку хлѣбовъ только отчасти, такъ какъ вслѣдствіе жаркаго и сухого лѣта созрѣваніе хлѣбовъ, и ихъ уборка начались нѣсколько ранѣе обыкновеннаго. Въ нѣкоторыхъ же уѣздахъ губерніи, особенно въ Юрьевскомъ, Феллинскомъ, Верроскомъ и Венденскомъ урожай хлѣбовъ оказался неудовлетворительнымъ какъ въ качественномъ, такъ и въ количественномъ отношеніи.

Въ губерніи Курляндской—сырая, облачная и холодная весна съ частыми заморозками и жаркое сухое лѣто неблагопріятно отразились на всходахъ хлѣбовъ и на ихъ послѣдующемъ развитіи, а дождливая осень воспрепятствовала ихъ своевременной уборкѣ. Поэтому и урожай въ губерніи получился ниже средняго.

Въ губерніи Эстляндской—обильные осенніе дожди оказали большое вліяніе главнымъ образомъ на уборку яровыхъ хлѣбовъ и картофеля, урожай которыхъ, вслѣдствіе этого, какъ по качеству полученныхъ продуктовъ, такъ и по количеству ихъ сбора, получился значительно ниже средняго.

I. ОБЩАЯ СВОДНАЯ ТАБЛИЦА

УРОЖАЯ ВСѢХЪ ЗЕРНОВЫХЪ ХЛѢБОВЪ

ВЪ 1899 Г.,

СРАВНЕНІЕ ЕГО СЪ УРОЖАЕМЪ 1898 г.

и

съ среднимъ за пятилѣтіе 1894—1898.

RELEVÉ GÉNÉRAL

DE LA RÉCOLTE DE TOUTES LES CÉRÉALES

en 1899,

COMPARÉE À LA RÉCOLTE DE 1898

et

À LA MOYENNE POUR LA PÉRIODE QUINQUENNALE 1894—1898.

I. Всѣ хлѣба (безъ чечевицы, бобовъ и картофеля).

Области и губерніи. Régions et gouvernements.	Посѣвная площадь въ 1899 г. въ десятинахъ. L'aire ensemencée en 1899, en dessiatines.	Общій сборъ въ 1899 г. Récolte totale en 1899.	Средній сборъ за пятилѣтіе 1894—1898 гг. La moyenne quinquennale.	Переборъ (+) или недоборъ (—). Excédent (+) ou déficit (—). Противъ. Comparé à		% отношенія урожая 1899 г. къ сбору. Rapport % de la récolte 1899 à.		Чистый остатокъ 1899 г. въ тысячахъ пудовъ. Produit net de la récolte 1899 en milliers de pouds.	Чистый остатокъ на 1 душу об. п. сельскаго населенія. Produit net par habitant, les villes exceptées.		
				Средн. за пятилѣтіе 1894-1898. La moyenne quinquennale.	1898.	Среднему за пятилѣтіе 1894—1898. La moyenne quinquennale.	1898.		1899	Средній за пятилѣтіе 1894—1898. La moyenne quinquennale.	1898
		Въ тысячахъ пудовъ. En milliers de pouds.							Пудовъ. Pouds.		
1.	2.	3.	4.	5.	6.	7.	8.	9.	10.	11.	12.
Центр.-Земледѣльч.											
Курская	1.808.434	95.810,6	83.622,8	+ 12.187,8	+ 5.704,6	114,6	106,3	79.764,1	35,05	28,83	33,24
Орловская	1.373.359	79.794,5	53.257,2	+ 26.537,3	+ 29.493,9	149,8	158,6	66.912,9	35,17	21,37	20,56
Тульская	1.083.009	75.357,1	46.826,0	+ 28.531,1	+ 38.642,4	160,9	205,2	63.272,7	48,23	25,79	20,10
Рязанская	1.127.658	75.211,4	50.577,1	+ 24.634,3	+ 36.185,9	148,7	192,7	64.396,0	37,36	22,06	17,25
Тамбовская	2.020.271	142.799,2	105.495,5	+ 37.303,7	+ 42.382,0	135,4	142,2	125.139,3	48,25	33,00	33,03
Воронежская	2.085.417	101.477,6	84.103,7	+ 17.373,9	+ 10.279,2	120,7	111,3	84.991,6	34,51	26,62	31,39
Итого	**9.498.148**	**570.450,4**	**423.882,3**	**+146.568,1**	**+162.688.0**	**134,6**	**139,9**	**484.476,6**	**39,43**	**26,83**	**27,18**
Средневолжская.											
Симбирская	1.275.545	88.695,6	47.406,3	+ 41.289,3	+ 65.960,2	187,1	390,1	78.014,2	51,94	25,04	8,57
Саратовская	2.387.236	125.238,4	89.552,7	+ 35.685,7	+ 64.880,4	139,8	207,5	108.581,9	49,61	34,65	21,34
Пензенская	1.222.364	76.088,7	51.565,1	+ 24.523,6	+ 34.212,6	147,6	181,7	65.114,3	46,42	28,87	23,35
Казанская	1.710.906	116.841,6	62.860,3	+ 53.981,3	+ 93.459,1	185,9	499,7	100.128,4	47,80	22,43	3,36
Нижегородская	916.511	50.427,0	36.072,6	+ 14.354,4	+ 20.970,0	139,8	171,2	40.995,4	27,13	18,09	13,92
Итого	**7.512.562**	**457.291,3**	**287.457,0**	**+169.834,3**	**+279.482,3**	**159,1**	**257,2**	**392.834,2**	**45,26**	**26,24**	**13,84**
Нижневолжская.											
Самарская	3.124.559	117.422,2	96.140,9	+ 21.281,3	+ 77.539,4	122,1	294,4	99.607,0	36,61	30,20	8,75
Оренбургская	1.255.454	52.279,9	38.796,9	+ 13.483,0	+ 10.770,6	134,8	125,9	42.720,8	28,03	21,77	21,27
Астраханская	373.148	7.941,7	8.580,8	— 639,1	— 2.787,0	92,6	74,0	6.658,3	12,22	15,60	17,70
Итого	**4.753.161**	**177.643,8**	**143.518,6**	**+ 34.125,2**	**+ 85.523,0**	**123,8**	**192,8**	**148.986,1**	**31,11**	**26,06**	**13,76**
Новороссійская.											
Бессарабская	1.776.927	38.958,9	79.131,0	— 40.172,1	— 62.943,9	49,2	38,2	28.657,4	16,90	45,98	55,04
Херсонская	3.330.257	60.925,3	133.752,6	— 72.827,3	— 91.494,1	45,6	40,0	40.322,7	19,65	62,12	66,26
Таврическая	2.409.331	63.512,1	86.655,5	— 23.143,4	— 39.759,4	73,3	61,5	48.021,6	39,37	67,09	74,35
Екатеринославская	2.483.366	82.890,3	96.455,3	— 13.565,0	— 42.287,7	85,9	66,2	66.340,1	33,42	47,26	56,98
Донск. Войска обл.	3.462.440	115.003,7	108.667,0	+ 6.336,7	— 10.377,9	105,8	91,7	95.342,4	39,55	41,87	45,17
Итого	**13.462.321**	**361.290,3**	**504.661,4**	**— 143.371,1**	**—246.863.0**	**71,6**	**59,4**	**278.684,2**	**29,77**	**51,54**	**57,88**
Юго-западная.											
Подольская	1.604.190	102.331,6	88.236,3	+ 14.095,3	+ 74,6	116,0	100,1	88.977,6	30,56	28,67	31,21
Кіевская	1.596.859	114.866,3	96.292,3	+ 18.574,0	+ 2.103,1	119,3	101,9	100.014,5	30,76	27,62	30,83
Волынская	1.571.426	89.088,5	66.593,6	+ 22.494,9	+ 11.096,9	133,8	114,2	75.574,2	26,17	21,15	22,63
Итого	**4.772.475**	**306.286.4**	**251.122,2**	**+ 55.164,2**	**+ 13.274,6**	**122,0**	**104.5**	**264.566,3**	**29,25**	**25,95**	**28,35**
Малороссійская.											
Харьковская	1.785.528	67.322,1	72.423,3	— 5.101,2	— 19.105,0	93,0	77,9	53.576,4	23,85	27,18	33,61
Черниговская	1.436.264	60.007,3	46.526,7	+ 13.480,6	+ 3.783,0	129,0	106,7	49.082,4	22,38	17,35	21,14
Полтавская	1.896.442	102.235,8	95.845,8	+ 6.390,0	— 10.491,9	106,7	91,5	86.916,5	33,09	30,14	38,11
Итого	**5.118.234**	**229.565,2**	**214.795.8**	**+ 14.769,4**	**— 25.813,9**	**106,9**	**89,9**	**189.575,3**	**26,83**	**25,39**	**31,40**
Московск.-Промышл.											
Владимірская	697.882	31.617,5	27.839,5	+ 3.778,0	+ 3.958,5	113,6	114,3	22.775,3	16,01	14,14	13,92
Московская	397.309	20.392,3	17.440,5	+ 2.951,8	+ 1.846,4	116,9	110,0	15.157,4	11,15	8,89	10,01
Калужская	595.191	28.324.1	20.221,5	+ 8.102,6	+ 3.812,5	140,1	115,6	20.382,9	18,20	11,25	15,64
Тверская	728.089	35.956,2	37.087,0	— 1.130,8	— 5.114,7	97,0	87,5	26.476,8	15,49	15,74	18,53
Ярославская	434.323	25.654,3	24.871,9	+ 782,4	— 1.584,2	103,1	94,2	19.694,7	20,75	19,23	22,66
Костромская	772.332	35.635.8	34.165,6	+ 1.470,2	+ 2.406,2	104,3	107,2	26.633,6	19,34	18,70	18,07
Итого	**3.625.126**	**177.580,2**	**161.626.0**	**+ 15.954,2**	**+ 5.324,7**	**109,9**	**103,1**	**131.120,7**	**16,52**	**14,58**	**16.24**
Бѣлорусская.											
Могилевская	868.279	38.129,5	30.600,3	+ 7.529,2	+ 2.177,8	124,6	106,1	29.101,8	17,90	15,53	17,44
Минская	1.110.265	44.893,6	39.202,3	+ 5.691,3	— 2.879,3	114,5	94,0	35.217,0	17,61	16,74	19,52
Витебская	754.631	24.667,6	26.519,8	— 1.852,2	— 5.734.4	93,0	81,1	17.184,3	12,95	16,30	17,77
Смоленская	807.751	42.290,0	36.841,5	+ 5.448,5	— 1.547,2	114,8	96,5	31.263,0	21,28	19,09	22,77
Итого	**3.540.926**	**149.980,7**	**133.163,9**	**+ 16.816,8**	**— 7.983,1**	**112,6**	**94,9**	**112.766,1**	**17,71**	**16,90**	**19,37**

Области и губерніи. Régions et gouvernements.	Посѣвная площадь въ 1899 г. въ десятинахъ. L'aire ensemencée en 1899, en dessiatines.	Общій сборъ въ 1899 г. Récolte totale en 1899.	Средній сборъ за пятилѣтіе 1894—1898 гг. La moyenne quinquennale.	Переборъ (+) или недоборъ (—). Excédent (+) ou déficit (—). Противъ. Comparé à. Средн. за пятилѣтіе 1894-1898. La moyenne quinquennale.	Переборъ (+) или недоборъ (—). Excédent (+) ou déficit (—). Противъ. Comparé à. 1898.	% отнош. урожая 1899 г. къ сбору. Rapport % de la récolte 1899 à. Среднему за пятилѣтіе 1894—1898. La moyenne quinquennale.	% отнош. урожая 1899 г. къ сбору. Rapport % de la récolte 1899 à. 1898.	Чистый остатокъ 1899 г. въ тысячахъ пудовъ. Produit net de la récolte 1899 en milliers de pouds	Чистый остатокъ на 1 душу об. п. сельскаго населенія. Produit net par habitant, les villes exceptées. 1899.	Чистый остатокъ на 1 душу об. п. сельскаго населенія. Produit net par habitant, les villes exceptées. Средній за пятилѣтіе 1894—1898. La moyenne quinquennale.	Чистый остатокъ на 1 душу об. п. сельскаго населенія. Produit net par habitant, les villes exceptées. 1898.
		Въ тысячахъ пудовъ. En milliers de pouds							Пудовъ. Pouds.		
1.	2.	3.	4.	5.	6.	7.	8.	9.	10.	11.	12.
Пріуральская.											
Вятская	2.850.913	154.938,2	125.843,3	+ 29.094,9	+ 80.905,3	123,1	209,3	124.009,5	40,08	31,29	14,07
Уфимская	1.500.411	98.057,1	52.464,9	+ 45.592,2	+ 70.542,1	186,9	356,4	84.445,3	38,08	18,73	6,69
Пермская	1.737.105	102.955,6	95.805,9	+ 7.149,7	+ 31.491,9	107,5	144,1	81.770,6	28,12	26,38	17,19
Итого	**6.088.429**	**355.950,9**	**274.114,1**	**+ 81.836,8**	**+182.939,3**	**129,9**	**205,7**	**290.225,4**	**35,27**	**26,22**	**13,20**
Крайняго Сѣвера.											
Вологодская	613.821	27.843,8	25.535,9	+ 2.307,9	+ 3.171,2	109,0	112,9	21.238,5	15,80	14,99	13,99
Архангельская	63.174	1.932,0	2.559,8	— 627,8	— 986,0	75,5	66,2	1.175,6	3,59	6,18	7,17
Итого	**676.995**	**29.775,8**	**28.095,7**	**+ 1.680,1**	**+ 2.185,2**	**106,0**	**107,9**	**22.414,1**	**13,40**	**13,26**	**12,69**
Пріозерная.											
Олонецкая	124.320	3.677,9	6.076,8	— 2.398,9	— 2.452,2	60,5	60,0	2 412,4	6,85	13,83	13,87
Новгородская	596.939	21.544,1	25.540,6	— 3.996,5	— 6.892,1	84,4	75,8	14.815,8	11,03	14,94	16,24
С.-Петербургская	251.878	11.005,9	11.907,1	— 901,2	— 2.647,9	92,4	80,6	8.028,3	11,07	12,54	14,77
Псковская	552.579	18.832,6	22.530,4	— 3.697,8	— 8.561,8	83,6	68,7	12.949,0	11,81	16,07	19,67
Итого	**1.525.716**	**55.060,5**	**66.054,9**	**— 10.994,4**	**— 20.554,0**	**83,4**	**72,8**	**38 205,5**	**10,87**	**14,68**	**16,76**
Литовская.											
Виленская	904.881	30.883,2	30.846,4	+ 36,8	— 7.547,7	100,1	80,4	22.959,9	15,94	17,38	21,43
Ковенская	789.859	31.611,6	33.939,8	— 2.328,2	— 3.377,8	93,1	90,3	23.992,5	16,64	18,51	19,57
Гродненская	729.993	30.074,9	28.836,5	+ 1.238,4	— 4.295,2	104,3	87,5	24.214,0	17,19	17,85	20,29
Итого	**2.424.733**	**92.569,7**	**93 622,7**	**— 1.053,0**	**— 15.220,7**	**98,9**	**85,9**	**71.166,4**	**16,59**	**17,93**	**20,42**
Прибалтійская.											
Лифляндская	541.451	31.907,3	40.856,4	— 8.949,1	— 14.081,0	78,1	69,4	25.615,3	27,22	33,87	41,24
Курляндская	366.076	20.641,8	22.234,2	— 1.592,4	— 3.530,9	92,8	85,4	16.642,6	31,21	32,23	38,27
Эстляндская	152.102	8.306,3	9.630,3	— 1.324,0	— 2.291,7	86,3	78,4	6.596,4	19,13	23,47	25,73
Итого	**1.059.629**	**60.855,4**	**72.720,9**	**— 11.865,5**	**— 19.903,6**	**83,7**	**75,4**	**48.854,3**	**26,86**	**31,53**	**37,42**
Итого въ 50 губ.	**64.058.455**	**3024.300,6**	**2654.835,5**	**+369.465,1**	**+395.078,8**	**113,9**	**115,0**	**2473.875,2**	**29,06**	**25,94**	**25,09**
Привислянскій край.											
Варшавская	573.194	35.170,4	31.848,5	+ 3.321,9	— 1.857,8	110,4	95,0	28.903,4	24,50	21,27	26,66
Калишская	381.117	26.150,3	22.573,4	+ 3.576,9	— 1.193,9	115,8	95,6	21.771,2	28,47	23,65	30,41
Кѣлецкая	306.608	19.849,1	16.612,1	+ 3.237,0	— 222,8	119,5	98,9	16.448,1	22,27	19,60	23,12
Ломжинская	252.424	14.319,3	12.019,6	+ 2.299,7	— 153,3	119,1	98,9	11.632,3	21,82	18,08	22,64
Люблинская	570.798	35.962,6	29.962,7	+ 5.999,9	+ 758,9	120,0	102,2	30.156,2	28,78	24,37	28,58
Петроковская	403.432	21.242,3	17.287,7	+ 3.954,6	+ 471,8	122,9	102,3	16.781,6	17,86	14,37	17,93
Плоцкая	324.955	19.909,0	18.179,9	+ 1.729,1	— 1.069,6	109,5	94,9	16.471,1	34,19	31,30	37,00
Радомская	376.456	20.890,9	18.570,9	+ 2.320,0	— 1.017,4	112,5	95,4	16.860,7	22,38	20,22	24,13
Сувалкская	315.670	17.332,1	15.472,6	+ 1.859,5	— 1.336,9	112,0	92,8	13.858,3	25,63	22,23	28,54
Сѣдлецкая	382.774	20.385,9	17.965,7	+ 2.420,2	— 1.202,1	113,5	94,2	16.299,7	23,66	21,35	26,02
Итого	**3.887.428**	**231.211,9**	**200.493,1**	**+ 30.718,8**	**— 6.823,1**	**115,3**	**97,1**	**189.182,6**	**24,65**	**21,32**	**26,08**
Итого въ 60 губ.	**67.945.883**	**3255.512,5**	**2855.328,6**	**+400.183,9**	**+388.255,7**	**114,0**	**113,5**	**2663.057,8**	**28,72**	**25,57**	**25,18**
Сѣвернаго Кавказа.											
Кубанская	2.155.655	92.341,4	97.749,0	— 5.407,6	— 9.300,3	94,5	90,8	75.419,8	40,69	43,99	47,60
Ставропольская	1.043.323	47.716,7	33.799,2	+ 13.917,5	+ 5.505,4	141,2	113,0	41.794,2	51,03	39,08	46,32
Черноморская	8.204	464,8	442,8	+ 22,0	+ 22,0	105,0	105,0	415,1	10,76	10,29	10,29
Терская	467.849	27.838,0	22.468,3	+ 5.369,7	+ 2.319,1	123,9	109,1	25.439,9	30,51	24,78	28,16
Итого	**3.675.031**	**168.360,9**	**154.459,3**	**+ 13.901,6**	**— 1.453,8**	**109,0**	**99,1**	**143.069,0**	**40,38**	**37,98**	**42,28**
Сибирь.											
Енисейская	340.782	24.795,5	16.059,3	+ 8.736,2	+ 13.056,1	154,4	211,2	21.160,5	41,17	25,83	16,52
Иркутская	336.330	19.181,6	13.470 3	+ 5.711,3	+ 6.695,1	142,4	182,9	15.095,2	33,22	21,58	14,49
Тобольская	1.137.144	74.552,6	55.941.1	+ 18.611,5	+ 20.546 4	133,3	138,0	63.249,8	45,38	34,66	30,90
Томская	1.362.792	84.892,9	74.068,7	+ 10.824,2	+ 9.919,7	114,6	113,2	71.645,1	37,83	40,72	33,06
Итого	**3.177.048**	**203.422,6**	**159.539.4**	**+ 43.883.2**	**+ 52.217,3**	**127,5**	**134,5**	**171.150,6**	**40,24**	**34.48**	**28.67**
Средне-Азіатскія.											
Акмолинская	224.724	12.545,8	5.310,5	+ 7.235,3	+ 6.629,2	236,2	212,0	11.064,7	17,84	8,31	8,39
Семипалатинская	103.880	3.991,8	6.212,8	— 2.221,0	— 2.210.0	64,3	64,4	3.369,9	5,30	8,36	8,37
Семирѣченская	277.552	21.350,8	19.707.3	+ 1.643,5	— 3.958,3	108,3	84,4	19.139,0	24,06	20,64	24,53
Тургайская	236.532	8.133,0	6.953,2	+ 1.179,8	— 1.851,4	117,0	81,5	7.460,1	16,97	15,15	21,79
Итого	**842.688**	**46.021,4**	**38.183.8**	**+ 7.837.6**	**— 1.390,5**	**120,5**	**97,1**	**41.033,7**	**15.60**	**13.73**	**15,58**
Всего въ 72 губ. и обл.	**75.640.650**	**3673.317,4**	**3207.511,1**	**+465.806,3**	**+437.628,7**	**114,5**	**113,5**	**3018.311,1**	**29,23**	**26.04**	**25,65**

II. СВОДНЫЯ ТАБЛИЦЫ

УРОЖАЯ ЯРОВЫХЪ ХЛѢБОВЪ

ВЪ 1899 г.,

СРАВНЕНІЕ ЕГО СЪ УРОЖАЕМЪ 1898 г.

и

съ среднимъ за пятилѣтіе 1894—1898.

RELEVÉ GÉNÉRAL

DE LA RÉCOLTE DES CÉRÉALES D'ÉTÉ

en 1899,

COMPARÉE Á LA RÉCOLTE DE 1898

et

Á LA MOYENNE POUR LA PÉRIODE QUINQUENNALE 1894—1898.

Области и губерніи. Régions et gouvernements.	Посѣвная площадь въ 1899 г. въ десятинахъ. L'aire ensemencée en 1899, en dessiatines.	Общій сборъ въ 1899 г. Récolte totale en 1899.	Средній сборъ за пятилѣтіе 1894—1898. La moyenne quinquennale.	Переборъ (+) или недоборъ (—). Excédent (+) ou déficit (—)		% отнош. урожая 1899 г. къ сбору. Rapport % de la récolte 1899 à.		Чистый остатокъ 1899 г. въ тысячахъ пудовъ. Produit net de la récolte 1899 en milliers de pouds.	Чистый остатокъ на 1 душу об. п. сельскаго населенія. Produit net par habitant, les villes exceptées.		
				Противъ. Comparé à.					1899.	Средній за пятилѣтіе 1894—1898. La moyenne quinquennale.	1898.
		Въ тысячахъ пудовъ.. En milliers de pouds.		Средн. за пятилѣтіе 1894-1898. La moyenne quinquennale.	1898.	Среднему за пятилѣтіе 1894—1898. La moyenne quinquennale.	1898.		Пудовъ. Pouds.		
1.	2.	3.	4.	5.	6.	7.	8.	9.	10.	11.	12.
Центр.-Земледѣльч.											
Курская	878.389	39.097,4	34.667,7	+ 4.429,7	— 3.037,3	112,8	92,8	31.343,7	13,77	11,42	15,43
Орловская	624.185	31.966,1	22.010,8	+ 9.955,3	+ 10.498,0	145,2	148,9	25.786,2	13,56	8,42	8,53
Тульская	502.914	32.262,6	21.084,8	+ 11.177,8	+ 15.609,5	153,0	193,7	25.987,0	19.81	11,00	8,66
Рязанская	505.293	32.247,1	19.718,1	+ 12.529,0	+ 19.834,0	162,5	259,8	27.471,1	15,93	8,28	4,91
Тамбовская	946.270	60.916,6	42.728,9	+ 18.187,7	+ 24.314,1	142,6	166.4	53.187,1	20,51	13,12	11,58
Воронежская	1.237.784	55.194,9	44.064,5	+ 11.130,4	+ 3.792,0	125,3	107,4	45.983,8	18,72	13,61	17,73
Итого	**4.694.835**	**251.684,7**	**184.274,8**	**+ 67.409,9**	**+ 71.010,3**	**136,6**	**139,3**	**209.758,9**	**17,06**	**11,27**	**11,80**
Средневолжская.											
Симбирская	611.824	40.716,8	19.214,6	+ 21.502,2	+ 34.580,3	211,9	663,6	35.835,0	23,86	10,11	0,96
Саратовская	1.423.502	68.574,3	43.637,8	+ 24.936,5	+ 42.535,9	157,1	263,4	59.180,2	27,04	16,39	8,35
Пензенская	558.297	31.162,8	17.383,2	+ 13.779,6	+ 19.514,2	179,3	267,5	26.369,5	18,80	9,16	5,58
Казанская	817.114	56.160,7	25.102,1	+ 31.058,6	+ 50.289,3	223,7	956,5	48.030,4	22,93	8,14	0,00
Нижегородская	404.523	19.025,7	12.417,5	+ 6.608,2	+ 11.265,3	153,2	245,2	14.910,7	9,90	5,78	2,80
Итого	**3.815.260**	**215.640,3**	**117.755,2**	**+ 97.885,1**	**+158.185,0**	**183,1**	**375,5**	**184.325,8**	**21,29**	**10,29**	**3,36**
Нижневолжская.											
Самарская	2.303.239	77.495,9	65.747,0	+ 11.748,9	+ 47.149,7	117,9	252,4	64.947,4	23,87	20,63	6,85
Оренбургская	1.184.583	50.163,7	34.568,7	+ 15.595,0	+ 9.765,2	145,1	124,2	41.074,2	26.95	19,38	20,81
Астраханская	268.680	6.523,4	6.890,6	— 367,2	— 2.026,2	94,7	76,3	5.576,6	10,24	12,61	14,15
Итого	**3.756.502**	**134.183,0**	**107.206,3**	**+ 26.976,7**	**+ 54.888,7**	**125,2**	**169,2**	**111.598,2**	**23,30**	**19,40**	**12,13**
Новороссійская.											
Бессарабская	1.327.183	28.329,9	58.638,1	— 30.308,2	— 48.871,0	48,3	36,7	21.820,3	12,92	34,80	42,52
Херсонская	2.626.962	48.802,4	101.301,8	— 52.499,4	— 74.791,8	48,1	39,5	32.479,3	15,83	47,33	54,37
Таврическая	1.717.685	36.509,8	60.105,7	— 23.595,9	— 39.911,8	60,7	47,8	25.751,0	21,15	47,02	55,58
Екатеринославская	2.235.092	75.538,8	85.010,5	— 9.471,7	— 36.650,6	88,9	67,3	60.625,7	30,54	41,78	51,19
Донск. Войска обл.	2.623.976	92.009,8	83.762,6	+ 8.247,2	— 6.905,1	109,8	94.0	76.602,9	31,78	32,50	35.77
Итого	**10.530.898**	**281.190,7**	**388.818.7**	**—107.628,0**	**—207.130,3**	**72 3**	**57.6**	**217.279,2**	**23,20**	**40,05**	**46,90**
Юго-Западная.											
Подольская	844.269	45.451,8	42.227,4	+ 3.224,4	— 4.248,0	107,6	91,5	39.201,1	13,47	13,80	15,24
Кіевская	807.811	50.014,9	43.708,3	+ 6.306,6	— 1.004,0	114,4	98.0	42.935,7	13,21	12,39	13,86
Волынская	742.069	35.112,9	29.534,0	+ 5.578,9	+ 1.165,9	118,9	103,4	28.998,2	10,02	9,30	9,63
Итого	**2.394.149**	**130.579,6**	**115.469.7**	**+ 15.109,9**	**— 4.086,1**	**113,1**	**97,0**	**111.135.0**	**12,28**	**11,88**	**12,97**
Малороссійская.											
Харьковская	1.276.192	46.215,0	47.565,1	— 1.350,1	— 13.718,9	97,2	77,1	36.717,6	16,35	17,74	23,53
Черниговская	712.234	27.370,6	20.596,1	+ 6.774,5	+ 2.484,5	132,9	110,0	21.989,2	10,03	7,49	9,23
Полтавская	1.242.521	64.229,9	58.848,1	+ 5.381,8	— 11.805,3	109,1	84,5	54.393,0	20,70	18,50	26,01
Итого	**3.230.947**	**137.815,5**	**127.009,3**	**+ 10.806,2**	**— 23.039,7**	**108,5**	**85,7**	**113.099.8**	**16,01**	**14,97**	**20,00**
Московск.-Промышл.											
Владимірская	298.086	11.177,5	10.926,1	+ 251,4	+ 795,3	102,3	107,7	7.092,2	4.99	5,31	4,92
Московская	168.698	7.624,6	7.141,5	+ 483,1	+ 388,0	106,8	105,4	5.338,5	3,93	3,51	3,79
Калужская	265.919	10.172,5	8.598,2	+ 1.574,3	— 1.449,8	118,3	87,5	6.531.0	5,85	4,71	7,76
Тверская	317.241	16.057,3	16.864,5	— 797,2	— 2.676,4	95,3	85,7	10.994,8	6,43	6,66	7,97
Ярославская	192.778	11.524,1	11.153,3	+ 370,8	— 547,1	103,3	95,5	8.475,6	8,92	8,18	9,67
Костромская	365.311	14.672,4	15.056,0	— 383,6	+ 134,5	97,5	103,7	9.839,4	7,14	7,80	7,48
Итого	**1.608.033**	**71.238,4**	**69.739,6**	**+ 1.498,8**	**— 3.355,5**	**102.1**	**95.5**	**48.271,5**	**6,08**	**5,99**	**6,79**
Бѣлорусская.											
Могилевская	396.611	16.990,5	14.394,4	+ 2.596,1	+ 883,8	118,0	105,5	12.432,1	7,67	7,13	7,53
Минская	507.997	20.011,3	18.113,3	+ 1.898,0	— 676,2	110,5	96,7	15.460,1	7,74	7,67	8,28
Витебская	355.264	12.035,8	13.622,3	— 1.586,5	— 3.010,8	88,4	80,0	8.112,4	6,12	8,65	8,72
Смоленская	358.017	18.611,1	16.746,2	+ 1.864,9	— 1.413,6	111,1	93.9	12.992,4	8,84	8,32	10,08
Итого	**1.617.889**	**67.648,7**	**62.876,2**	**+ 4.772,5**	**— 4.216,8**	**107,6**	**94,1**	**48.997,0**	**7,63**	**7,89**	**8,58**

Области и губерніи. Régions et gouvernements.	Посѣвная площадь въ 1899 г. въ десятинахъ. L'aire ensemencée en 1899, en dessiatines.	Общій сборъ въ 1899 г. Récolte totale en 1899.	Средній сборъ за пятилѣтіе 1894—1898. La moyenne quinquennale.	Переборъ (+) или недоборъ (—). Excédent (+) ou déficit (—). Средн. за пятилѣтіе 1894-1898. La moyenne quinquennale.	Переборъ (+) или недоборъ (—). Excédent (+) ou déficit (—). Противъ. Comparé à. 1898.	% отнош. урожая 1899 г. къ сбору. Rapport % de la récolte 1899 à. Среднему за пятилѣтіе 1894—1898. La moyenne quinquennale.	% отнош. урожая 1899 г. къ сбору. Rapport % de la récolte 1899 à. 1898.	Чистый остатокъ 1899 г. въ тысячахъ пудовъ. Produit net de la récolte 1899 en milliers de pouds.	Чистый остатокъ на 1 душу об. п. сельскаго населенія. Produit net par habitant, les villes exceptées. 1899.	Средній за пятилѣтіе 1894—1898. La moyenne quinquennale.	1898.
		Въ тысячахъ пудовъ. En milliers de pouds.							Пудовъ. Pouds.		
1.	2.	3.	4.	5.	6.	7.	8.	9.	10.	11.	12.
Пріуральская.											
Вятская	1.420.414	78.280,9	58.892,6	+ 19.388,3	+ 44.200,5	132,9	229,7	61.417,9	19,85	16,85	5,40
Уфимская	815.230	48.834,2	27.027,4	+ 21.806,8	+ 34.253,3	180,7	334,9	41.486,3	18,71	9,34	3,24
Пермская	1.257.362	80.742,5	64.853,2	+ 15.889,3	+ 30.620,8	124,6	161,1	64.563,7	22,20	17,47	11,61
Итого	**3.493.006**	**207.857,6**	**150.773,2**	**+ 57.084,4**	**+109.074,6**	**137,9**	**210,4**	**167.467,9**	**20,35**	**13,93**	**7,03**
Крайняго Сѣвера.											
Вологодская	380.650	16.850,6	14.408,8	+ 2.441,8	+ 2.115,6	116,9	114,4	12.235,1	9,10	8,02	7,88
Архангельская	42.866	1.329,4	1.788,3	— 458,9	— 748,4	74,3	64,0	742,3	2,26	4,24	5,05
Итого	**423.516**	**18.180,0**	**16.197,1**	**+ 1.982,9**	**+ 1.367,2**	**112,2**	**108,1**	**12.977,4**	**7,75**	**7,27**	**7,35**
Пріозерная.											
Олонецкая	79.424	2.066,4	3.410,6	— 1.344,2	— 1.330,5	60,6	60,8	1.205,2	3,42	7,57	7,41
Новгородская	308.042	12.646,9	13.132,1	— 485,2	— 1.326,7	96,3	90,5	8.387,1	6,24	7,15	7,32
С.-Петербургская	126.597	6.073,2	6.434,1	— 360,9	— 648,4	94,4	90,4	4.351,9	6,00	6,60	7,03
Псковская	230.169	8.003,8	9.820,9	— 1.817,1	— 3.819,5	81,5	67,7	5.047,9	4,60	6,69	8,04
Итого	**744.232**	**28.790,3**	**32.797,7**	**— 4.007,4**	**— 7.125,1**	**87,8**	**80,2**	**18.992,1**	**5,40**	**6,94**	**7,49**
Литовская.											
Виленская	402.193	13.967,4	13.606,0	+ 361,4	— 2.306,9	102,7	85,8	10.380,7	7,20	7,50	8,82
Ковенская	374.851	14.222,3	15.331,2	— 1.108,9	— 740,8	92,8	95,0	10.642,9	7,38	8,21	8,17
Гродненская	310.581	11.339,8	11.032,1	+ 307,7	— 1.773,0	102,8	86,5	8.967,2	6,36	6,80	7,54
Итого	**1.087.625**	**39.529,5**	**39.969,3**	**— 439,8**	**— 4.820,7**	**98,9**	**89,1**	**29.990,8**	**6,99**	**7,53**	**8,17**
Прибалтійская.											
Лифляндская	360.616	20.051,6	25.918,9	— 5 867,3	— 9.582,1	77,4	67,7	15.787,5	16,78	21,25	26,34
Курляндская	214.297	10.754,1	12.142,0	— 1.387,9	— 2.517,5	88,6	81,0	8.486,1	15,91	17,50	20,91
Эстляндская	87.413	4.120,5	5.393,6	— 1.273,1	— 2.119,3	76,4	66,0	3.153,4	9,14	13,11	15,13
Итого	**662.326**	**33.926,2**	**43.454,5**	**— 8.528,3**	**— 14.218,9**	**80,4**	**71,1**	**27.427,0**	**15,08**	**18,69**	**22,62**
Итого въ 50 губ.	**38.059.218**	**1619.264,5**	**1456.341,6**	**+162.922,9**	**+126.532,7**	**111,1**	**108,5**	**1301.320,6**	**15,28**	**14,12**	**14,20**
Привислянскій край.											
Варшавская	213.532	12.414,6	10.766,8	+ 1.647,8	+ 231,4	115,3	109,0	10.162,1	8,77	7,09	8,63
Калишская	134.367	8.785,3	7.231,7	+ 1.553,6	+ 142,8	121,5	101,7	7.265,4	9,52	7,52	9,51
Келецкая	151.589	9.455,7	8.105,7	+ 1.350,0	— 89,5	116,7	99,1	7.904,4	10,70	9,69	11,07
Ломжинская	104.294	5.419,9	4.484,5	+ 935,4	+ 25,8	120,9	100,5	4.367,8	8,20	6,65	8,29
Люблинская	279.916	16.502,9	14.021,5	+ 2.481,4	+ 686,7	117,7	105,6	13.869,4	13,24	11,46	12,81
Петроковская	163.925	8.282,3	6.742,5	+ 1.539,8	+ 659,9	122,8	108,6	6.573,8	6,92	5,62	6,52
Плоцкая	109.547	5.950,1	5.193,3	+ 756,8	— 118,7	114,6	98,0	4.856,9	10,08	8,65	10,47
Радомская	177.667	9.774,4	8.826,7	+ 947,7	— 286,1	110,7	97,2	7.973,0	10,58	9,75	11,15
Сувалкская	143.187	7.586,3	6.493,4	+ 1.092,9	— 246,2	116,8	96,9	6.083,6	11,25	9,20	11,90
Сѣдлецкая	166.834	7.669,7	7.169,2	+ 500,5	— 621,6	107,0	92,5	5.996,6	8,70	8,47	9,91
Итого	**1.644.858**	**91.841,2**	**79.035,3**	**+ 12.805,9**	**+ 384,5**	**116,2**	**100,4**	**75.053,0**	**9,78**	**8,37**	**9,95**
Итого въ 60 губ.	**39.704.076**	**1711.105,7**	**1535,376,9**	**+175.728,8**	**+126.917,2**	**111,4**	**108,0**	**1376.373,6**	**14,84**	**13,65**	**13,86**
Сѣвернаго Кавказа.											
Кубанская	1.148.206	44.363,7	49.063,0	— 4.699,3	— 14.461,9	90,4	75,4	36.034,3	19,46	22,16	28,17
Ставропольская	462.346	20.689,9	16.479,2	+ 4.210,7	— 192,8	125,6	99,1	18.129,8	22,14	19,33	23,35
Черноморская	4.587	283,1	293,6	— 10,5	— 10,5	96,4	96,4	265,6	6,89	7,27	7,27
Терская	309.786	20.182,4	16.434,7	+ 3.747,7	+ 463,9	123,3	102,4	18.950,0	22,72	18,80	22,52
Итого	**1.924.925**	**85.519,1**	**82.270,5**	**+ 3.248,6**	**— 14.201,3**	**103,9**	**85,8**	**73.379,7**	**20,70**	**20,60**	**25,48**
Сибирь.											
Енисейская	269.965	20.135,6	13.141,4	+ 6.994,2	+ 10.692,4	153,2	213,2	17.074,1	33,22	20,94	12,96
Иркутская	239.921	13.571,2	10.081,3	+ 3.489,9	+ 6.208,5	134,6	184,3	10.394,7	22,87	15,61	9,46
Тобольская	1.001.874	68.453,2	47.797,8	+ 20.655,4	+ 21.331,4	143,2	145,3	58.402,8	41,90	29,68	26,86
Томская	1.191.751	74.571,1	65.912,0	+ 8.659,1	+ 7.482,4	113,1	111,2	62.782,6	33,14	36,21	29,54
Итого	**2.703.511**	**176.731,1**	**136.932,5**	**+ 39.798,6**	**+ 45.714,7**	**129,1**	**134,9**	**148.654,2**	**34,95**	**29,59**	**24,76**
Средне-Азіатскія.											
Акмолинская	219.025	12.328,5	4.998,4	+ 7.330,1	+ 6.762,7	246,6	221,5	10.883,4	17,55	7,83	7,89
Семипалатинская	103.377	3.971,9	6.163,9	— 2.192,0	— 2.173,8	64,4	64,6	3.353,3	5,28	8,29	8,30
Семирѣченская	273.693	21.074,7	19.449,2	+ 1.625,5	— 3.826,3	108,4	84,6	18.895,8	23,80	20,39	24,15
Тургайская	236.141	8.124,7	6.879,8	+ 1.244,9	— 1.821,3	118,1	81,7	7.453,2	16,95	15,01	21,72
Итого	**832.236**	**45.499.8**	**37.491,3**	**+ 8.008,5**	**— 1.058.7**	**121,4**	**97,7**	**40.585.7**	**15.43**	**13,50**	**16,30**
Всего въ 72 губ. и обл.	**45.164.748**	**2018.855.7**	**1792.071,2**	**+226.784.5**	**+ 157.371,9**	**112,7**	**108.5**	**1638.993.2**	**15.87**	**14.49**	**14.73**

Области и губерніи. Régions et gouvernements.	Посѣвная площадь въ 1899 г. въ десятинахъ. L'aire ensemencée, en 1899, en dessiatines.	Общій сборъ въ 1899 г. Récolte totale en 1899.	Средній сборъ за пятилѣтіе 1894—1898. La moyenne quinquennale.	Переборъ (+) или недоборъ (—). Excédent (+) ou déficit (—)		% отношен. урожая 1899 г. къ сбору. Rapport % de la récolte 1899 à.		Чистый остатокъ 1899 г. въ тысячахъ пудовъ. Produit net de la récolte 1899 en milliers de pouds.	Чист. остат. на 1 душу об. п. сел. насел. Produit net par habitant, les villes exceptées.			Вѣсъ четверти въ 1899 г. Poids d'une tchetverte en 1899.
				Средн. за пятилѣтіе 1894-1898. La moyenne quinquennale	1898.	Среднему за пятилѣтіе 1894—1898. La moyenne quinquennale.	1898.		1899.	Средній за пятилѣтіе 1894—1898. La moyenne quinquennale.	1898.	
	Въ тысячахъ пудовъ.			En milliers de pouds.					Пудовъ. En pouds.			
1.	2.	3.	4.	5.	6.	7.	8.	9.	10.	11.	12.	13.
Центр.-Земледѣльч.												
Курская	234	15,5	100.9	— 85,4	— 26,0	15,4	37,3	13,5	0,01	0,04	0,02	9,1
Орловская	430	15,0	19,0	— 4,0	— 2,1	78,9	88,4	11,3	0,01	0,01	0,01	8,8
Тульская	28	2,0	42,4	— 40,4	— 61,6	4,7	3,1	1,7	0,00	0,03	0,04	9,2
Рязанская	466	15,3	34,3	— 19,0	+ 5,6	44,6	157,7	11,0	0,01	0,01	0,00	8,5
Тамбовская	107	4,1	44,0	— 39,9	+ 1,3	9,3	146,5	3,2	0,00	0,01	0,00	8,7
Воронежская	238	9,9	176,1	— 166,2	+ 0,3	5,6	103,1	7,8	0,00	0,06	0,00	9,5
Итого	**1.503**	**61,8**	**416,7**	— **354,9**	— **82,5**	**14,8**	**42,8**	**48,5**	**0,00**	**0,03**	**0,01**	**9,0**
Средневолжская.												
Симбирская	3	0,2	5,1	— 4,9	0,0	3,9	100,0	0,2	0,00	0,00	0,00	8,8
Саратовская	295	11,2	71,6	— 60.4	— 40,6	15,6	21,6	9,3	0,00	0,03	0,02	8,8
Пензенская	41	3,7	5,8	— 2,1	+ 2,4	63,9	279.2	3,3	0,00	0,00	0,00	9,8
Казанская	521	25,4	36,2	— 10,8	+ 10,6	70,2	171,6	20,1	0,01	0,01	0,00	8,0
Нижегородская	1.529	71,3	59,8	+ 11,5	+ 9,1	119,2	114,6	56,8	0,04	0,03	0,03	9,0
Итого	**2.389**	**111,8**	**178,5**	— **66,7**	— **18,5**	**62,6**	**85.8**	**89,7**	**0,01**	**0,02**	**0,01**	**8.7**
Нижневолжская.												
Самарская	476	11,2	113,9	— 102,7	— 43,8	9,8	20.4	9,2	0,00	0,04	0,02	8,1
Оренбургская	4.801	167,1	297,2	— 130,1	+ 67,9	56,3	168,4	129.7	0,09	0,17	0,04	8,1
Астраханская	10.233	215,1	276,9	— 61,8	— 152,1	77.7	58,6	177,1	0,33	0,50	0,61	8,3
Итого	**15.510**	**393.4**	**688,0**	— **294,6**	— **128,0**	**57.2**	**75,5**	**316,0**	**0.07**	**0,13**	**0,09**	**8.2**
Новороссійская.												
Бессарабская	8.899	161,8	255,3	— 93,5	— 54,2	63,4	74,9	96,8	0,06	0,15	0,11	8,2
Херсонская	5.158	94,2	317,6	— 223,4	— 465,1	29,7	16,8	62,1	0,03	0,15	0,24	8,7
Таврическая	588	10,9	23,2	— 12,3	— 35,4	47,0	23,5	6,7	0,01	0,02	0,03	9,1
Екатеринославская.	2.219	58,4	150,7	— 92.3	— 236,9	38.8	19,8	44,4	0,02	0,07	0,13	8,8
Донск. Войска обл.	35.411	709,0	840,7	— 131,7	— 244,0	84,3	74,4	549,1	0,23	0,32	0,33	8,5
Итого	**52.275**	**1.034,3**	**1.587.5**	— **553,2**	— **1.035,6**	**65.2**	**50,0**	**759,1**	**0,08**	**0,16**	**0,19**	**8,5**
Юго-Западная.												
Подольская	6.153	290,5	204,4	+ 86,1	+ 55,0	142,1	123,4	238,5	0,08	0,06	0,07	8,9
Кіевская	5.569	208,5	190,1	+ 18,4	+ 12,5	109,7	106,4	161,9	0,05	0,05	0,04	8,2
Волынская	14.953	600.7	510,3	+ 90,4	+ 26,7	117,7	104,6	473,6	0,16	0,15	0,16	8,5
Итого	**26.675**	**1.099,7**	**904.8**	+ **194.9**	+ **94.2**	**121,5**	**109,4**	**874,0**	**0,10**	**0,08**	**0,09**	**8.5**
Малороссійская.												
Харьковская	3.140	125,6	167,0	— 41,4	— 18,7	75,2	87,0	102,4	0,05	0,06	0,05	9,1
Черниговская	396	16,4	27,4	— 11,0	+ 2,7	59.9	119,7	13,4	0,01	0,01	0,01	8,4
Полтавская	2.082	99,9	110,7	— 10,8	+ 6,3	90,2	106,7	83,9	0,03	0,03	0,03	8,6
Итого	**5.618**	**241,9**	**305,1**	— **63.2**	— **9,7**	**79,3**	**96,1**	**199,7**	**0,03**	**0,04**	**0,03**	**8,5**
Московск.-Промышл.												
Владимірская	3.588	108,9	111,1	— 2,2	+ 13,9	98,1	114,6	72,9	0,05	0,05	0,04	8,5
Московская	412	17,0	44,2	— 27,2	— 3,3	38,5	83,7	12,5	0,01	0,02	0,01	8,4
Калужская	206	10,7	6,9	+ 3.8	+ 5,7	155,1	214,0	8,4	0,01	0,00	0,00	8,8
Тверская	776	25,6	73,6	— 48,0	— 23,1	34,6	52,6	18,8	0,01	0,03	0,02	8,8
Ярославская	607	38,7	26,5	+ 12,2	+ 17,7	146,0	184,3	32,6	00,3	0,02	00,2	8,6
Костромская	1.516	64,5	123,5	— 59,0	— 113,5	52,2	36,3	49,5	0,04	0,07	0,10	8,1
Итого	**7.105**	**265,4**	**385,8**	— **120,4**	— **102,6**	**68.8**	**74.8**	**194,7**	**0,02**	**0,04**	**0,03**	**8,5**
Бѣлорусская.												
Могилевская	4.078	155,8	121,3	+ 34,5	+ 11.7	128,4	108,1	118,3	0,07	0,06	0,07	8,4
Минская	19.702	665.5	524,4	+ 141,1	+ 69,8	126,9	111.7	510,9	0,26	0,21	0,23	8,2
Витебская	4.062	118,2	143,9	— 25,7	— 80.8	82,1	59,4	81,2	0,06	0,08	0,11	8,3
Смоленская	874	48,0	46,0	+ 2,0	— 17,4	104,3	73,4	39,7	0,03	0.03	0,04	8,9
Итого	**28.716**	**987,5**	**835,6**	+ **151.9**	— **16,7**	**118,2**	**98,3**	**750,1**	**0,11**	**0,10**	**0,12**	**8,3**

Области и губерніи. Régions et gouvernements.	Посѣвная площадь въ 1899 г. въ десятинахъ. L'aire ensemencée, en 1899, en dessiatines.	Общій сборъ въ 1899 г. Récolte totale en 1899.	Средній сборъ за пятилѣтіе 1894—1898. La moyenne quinquennale.	Переборъ (+) или недоборъ (—). Excédant (+) ou déficit (—). Противъ. Comparé à. Средн. за пятилѣтіе 1894-1898. La moyenne quinquennale	Переборъ (+) или недоборъ (—). Excédant (+) ou déficit (—). Противъ. Comparé à. 1898.	% отнош. урожая 1899 г. къ сбору. Rapport % de la récolte 1899 à. Среднему за пятилѣтіе 1894—1898. La moyenne quinquennale.	% отнош. урожая 1899 г. къ сбору. Rapport % de la récolte 1899 à. 1898.	Чистый остатокъ 1899 г. въ тысячахъ пудовъ. Produit net de la récolte 1899 en milliers de pouds.	Чист. остат. на 1 душу об. п. сел. насел. Produit net par habitant, les villes exceptées. 1899.	Чист. остат. на 1 душу об. п. сел. насел. Produit net par habitant, les villes exceptées. Средній за пятилѣтіе 1894—1898. La moyenne quinquennale.	Чист. остат. на 1 душу об. п. сел. насел. Produit net par habitant, les villes exceptées. 1898.	Вѣсъ четверти въ 1899 г. Poids d'une tchetverte en 1899.
		Въ тысячахъ пудовъ. En milliers de pouds.							Пудовъ. En pouds.			
1.	2.	3.	4.	5.	6.	7.	8.	9.	10.	11.	12.	13.
Пріуральская.												
Вятская.	11.186	440,9	321,3	+ 119,6	+ 206,0	137,2	187,7	335,8	0,11	0,07	0,05	8,2
Уфимская. . . .	273	21,1	50,1	— 29,0	+ 15,9	42,1	405,8	18,7	0,01	0,02	0,00	8,4
Пермская.	44.353	1.788,6	2.055,9	— 267,3	+ 50,5	87,0	102,9	1.298,0	0,45	0,55	0,45	8,2
Итого . .	**55.812**	**2.250,6**	**2.427,3**	**— 176,7**	**+ 272,4**	**92,7**	**113,8**	**1.652,5**	**0,20**	**0,23**	**0,18**	**8,2**
Крайняго Сѣвера.												
Вологодская. . . .	506	15,0	27,0	— 12,0	— 27,7	55,5	35,1	10,8	0,01	0,02	0,03	8,5
Архангельская. .	—	—	0,5	— 0,5	— 0,5	0,0	0,0	—	—	0,00	0,00	—
Итого . .	**506**	**15,0**	**27,5**	**— 12,5**	**— 28,2**	**54,5**	**34,7**	**10,8**	**0,00**	**0,01**	**0,02**	**8,5**
Пріозерная.												
Олонецкая.	195	6,3	5,8	+ 0,5	+ 0,5	108,6	103,3	4,6	0,01	0,01	0,01	8,8
Новгородская . . .	1.421	42,2	85,3	— 43,1	— 21,7	49,5	66,0	29,3	0,02	0,05	0,04	8,7
С.-Петербургская.	2.104	158,8	150,5	+ 8,3	— 25,2	105,5	86,3	129,0	0,18	0,17	0,22	8,7
Псковская.	2.200	61,6	116,7	— 55,1	— 226,4	52,8	21,4	41,2	0,04	0,08	0,20	8,4
Итого . .	**5.920**	**268,9**	**358,3**	**— 89,4**	**— 273,1**	**75,0**	**49,6**	**204,1**	**0,06**	**0,08**	**0,12**	**8,6**
Литовская.												
Виленская	5.979	188,6	262,1	— 73,5	— 111,4	72,0	62,9	137,2	0,10	0,14	0,16	8,2
Ковенская	2.568	99,8	198,6	— 98,8	— 31,2	50,3	76,2	75,3	0,05	0,11	0,07	8,2
Гродненская. . .	5.400	185,5	124,3	+ 61,2	+ 53,3	149,2	140,3	145,6	0,10	0,07	0,07	8,2
Итого . .	**13.947**	**473,9**	**585,0**	**— 111,1**	**— 89,3**	**80,9**	**84,1**	**358,1**	**0,08**	**0,11**	**0,10**	**8,2**
Прибалтійская.												
Лифляндская. . . .	1.168	57,9	88,9	— 31,0	— 29,2	65,1	66,5	46,5	0,05	0,07	0,08	8,9
Курляндская. .	730	31,2	90,8	— 59,6	— 70,9	34,4	30,6	23,2	0,04	0,13	0,16	8,4
Эстляндская. . . .	628	26,9	40,2	— 13,3	— 10,6	66,9	71,7	19,9	0,06	0,09	0,09	8,7
Итого . .	**2.526**	**116,0**	**219,9**	**— 103,9**	**— 110,7**	**52,8**	**51,2**	**89,6**	**0,05**	**0,09**	**0,10**	**8,7**
Итого въ 50 губ.	**218.502**	**7.320,2**	**8.920,0**	**— 1.599,8**	**— 1.528,3**	**82,1**	**82,7**	**5.546,9**	**0,06**	**0,08**	**0,08**	**8,4**
Привислянскій край.												
Варшавская. . . .	1.767	84,0	99,4	— 15,4	— 6,0	84,5	93,3	64,5	0,05	0,06	0,06	9,2
Калишская.	585	34,0	38,6	— 4,6	+ 1,4	88,1	95,9	27,5	0,03	0,04	0,03	9,3
Кѣлецкая	1.244	55,2	90,4	— 35,2	— 17,3	61,1	76,1	41,8	0,06	0,10	0,08	9,0
Ломжинская. . . .	1.664	86,4	58,1	+ 28,3	+ 6,0	148,7	107,5	68,0	0,13	0,08	0,12	9,5
Люблинская	3.327	149,7	154,3	— 4,6	— 0,5	97,0	99,7	114,7	0,11	0,11	0,11	9,1
Петроковская. . .	2.476	112,9	109,9	+ 3,0	— 11,2	102,7	91,0	85,0	0,09	0,09	0,11	9,2
Плоцкая	1.859	95,7	105,5	— 9,8	— 5,5	90,7	94,6	75,7	0,16	0,17	0,16	9,2
Радомская.	3.198	152,1	147,2	+ 4,9	+ 9,5	103,3	106,7	116,6	0,15	0,15	0,13	9,2
Сувалкская	1.320	60,3	46,2	+ 14,1	+ 8,8	130,5	117,1	45,6	0,08	0,06	0,07	9,2
Сѣдлецкая.	1.032	50,3	38,6	+ 11,7	+ 14,2	130,3	139,3	38,8	0,06	0,04	0,04	9,4
Итого . .	**18.472**	**880,6**	**888,2**	**— 7,6**	**— 0,6**	**99,1**	**99,9**	**678,2**	**0,09**	**0,09**	**0,09**	**9,2**
Итого въ 60 губ.	**236.974**	**8.200,8**	**9.808,2**	**— 1.607,4**	**— 1.528,9**	**83,6**	**84,3**	**6.225,1**	**0,07**	**0,08**	**0,08**	**8,5**
Сѣвернаго Кавказа.												
Кубанская	3.246	201,5	61,6	+ 139,9	+ 125,0	327,1	263,4	177,1	0,10	0,03	0,04	9,8
Ставропольская . .	43	0,3	4,8	— 4,5	— 0,8	6,2	27,3	0,1	0,00	0,01	0,00	9,8
Черноморская . . .	5	0,3	0,7	— 0,4	— 0,4	42,9	42,9	0,3	0,01	0,02	0,02	9,7
Терская	62	2,7	9,1	— 6,4	— 2,7	29,7	50,0	2,3	0,00	0,01	0,00	8,7
Итого . .	**3.356**	**204,8**	**76,2**	**+ 128,6**	**+ 121,1**	**268,8**	**244,7**	**179,8**	**0,05**	**0,02**	**0,02**	**9,8**
Сибирь.												
Енисейская	81.926	5.993,5	3.635,2	+ 2.358,3	+ 3.031,4	164,9	202,3	5.130,2	9,98	5,81	4,35	8,4
Иркутская	101.247	5.572,7	3.784,1	+ 1.788,6	+ 2.822,9	147,3	202,7	4.327,0	9,53	5,78	3,50	8,6
Тобольская . . .	85.425	3.350,6	3.704,6	— 354,0	+ 142,3	90,4	104,4	2.558,8	1,83	2,23	1,79	8,8
Томская	122.176	5.935,5	6.592,6	— 657,1	— 234,6	90,0	96,2	4.867,1	2,57	3,56	2,70	8,3
Итого . .	**390.774**	**20.852,3**	**17.716,5**	**+ 3.135,8**	**+ 5.762,0**	**117,7**	**138,2**	**16.883,1**	**3.97**	**3.64**	**2,71**	**8,5**
Средне-Азіатскія.												
Акмолинская . . .	5.176	294,7	133,0	+ 161,7	+ 163,8	221,4	225,1	260,7	0,42	0,20	0,18	8,7
Семипалатинская .	2.164	77,2	200,2	— 123,0	— 122,2	38,6	38,7	65,1	0,10	0,26	0,26	8,0
Семирѣченская . .	5.962	327,6	417,8	— 90,2	— 37,6	78,4	89,7	277,9	0,30	0,43	0,34	8,1
Тургайская	13	0,3	1,5	— 1,2	+ 0,1	20,0	150,0	0,2	0,00	0,00	0,00	8,5
Итого . .	**13.315**	**699,8**	**752,5**	**— 52,7**	**+ 4,1**	**93,0**	**100,6**	**603,9**	**0.23**	**0,26**	**0,20**	**8.3**
Всего въ 72 губ. и обл.	**644.419**	**29.957,7**	**28.353,4**	**+ 1.604,3**	**+ 4.358,3**	**105,7**	**117,0**	**23.891,9**	**0.23**	**0,22**	**0.19**	**8.5**

3. Яровая пшеница.

Области и губерніи. Régions et gouvernements.	Посѣвная площадь въ 1899 г. въ десятинахъ. L'aire ensemencée en 1899, en dessiatines.	Общій сборъ въ 1899 г. Récolte totale en 1899.	Средній сборъ за пятилѣтіе 1894—1898. La moyenne quinquennale.	Переборъ (+) или недоборъ (—). Excédant (+) ou déficit (—) Противъ. Comparé à. Средн. за пятилѣтіе 1894-1898. La moyenne quinquennale.	Переборъ (+) или недоборъ (—). Excédant (+) ou déficit (—) Противъ. Comparé à. 1898.	% отнош. урожая 1899 г. къ сбору. Rapport % de la récolte 1899 à. Среднему за пятилѣтіе 1894—1898. La moyenne quinquennale.	% отнош. урожая 1899 г. къ сбору. Rapport % de la récolte 1899 à. 1898.	Чистый остатокъ 1899 г. въ тысячахъ пудовъ. Produit net de la récolte 1899 en milliers de pouds.	Чист. остат. на 1 душу об. п. сел. насел. Produit net par habitant, les villes exceptées. 1899.	Чист. остат. на 1 душу об. п. сел. насел. Produit net par habitant, les villes exceptées. Средній за пятилѣтіе 1894—1898. La moyenne quinquennale.	Чист. остат. на 1 душу об. п. сел. насел. Produit net par habitant, les villes exceptées. 1898.	Вѣсъ четверти въ 1899 г. Poids d'une tchetverte en 1899.
		Въ тысячахъ пудовъ. En milliers de pouds.							Пудовъ Pouds.			
1.	2.	3.	4.	5.	6.	7.	8.	9.	10.	11.	12.	13.
Центр.-Земледѣльч.												
Курская	25.333	1.257,5	1.343,1	— 85,6	— 63,4	93,6	95,2	1.020,9	0,45	0,45	0,48	9,4
Орловская	605	42,3	43,8	— 1,5	+ 29,4	96,6	327,9	36,2	0,02	0,02	0,01	9,8
Тульская	468	31,8	22,9	+ 8,9	+ 26,3	138,9	578,2	27,1	0,02	0,01	0,00	9,3
Рязанская	1.264	81,7	48,3	+ 33,4	+ 34,6	169,2	173,5	66,9	0,04	0,02	0,02	9,7
Тамбовская	8.798	626,0	584,1	+ 41,9	+ 231,5	107,2	158,7	544,4	0,21	0,17	0,12	9,7
Воронежская	402.099	14.199,5	12.373,9	+ 1.825,6	+ 244,4	114,8	101,8	10.971,8	4,44	3,64	4,55	9,7
Итого	**438.567**	**16.238,8**	**14.416,1**	**+ 1.822,7**	**+ 502,8**	**112,6**	**103,2**	**12.667,3**	**1,03**	**0,86**	**1,03**	**9,7**
Средневолжская.												
Симбирская	76.357	4.606,3	2.254,6	+ 2.351,7	+ 3.258,2	204,3	341,7	3.876,3	2,58	1,00	0,40	9,4
Саратовская	707.107	26.638,7	19.626,7	+ 7.012,0	+ 12.579,2	135,7	189,5	21.859,0	9,99	7,15	4,63	9,1
Пензенская	2.965	189,9	79,2	+ 110,7	+ 135,8	239,8	351,2	160,3	0,11	0,03	0,02	9,5
Казанская	44.360	2.451,3	1.265,7	+ 1.185,6	+ 1.917,9	193,7	459,6	1.999,4	0,95	0,40	0,04	8,7
Нижегородская	65.751	3.244,2	2.251,4	+ 992,8	+ 1.150,5	144,1	155,0	2.500,5	1,65	1,08	1,01	9,1
Итого	**896.540**	**37.130,4**	**25.477,6**	**+11.652,8**	**+ 19.041,6**	**145,7**	**205,3**	**30.395,5**	**3,49**	**2,24**	**1,41**	**9,1**
Нижневолжская.												
Самарская	1.563.653	46.156,9	42.453,5	+ 3.703,4	+ 21.882,1	108,8	190,1	37.622,3	13,83	13,34	6,14	8,8
Оренбургская	781.603	34.102,6	21.786,8	+12.315,8	+ 5.664,8	151,9	119,9	28.131,3	18,45	12,30	15,02	8,6
Астраханская	214.952	5.190,6	5.576,7	— 386,1	— 1.569,7	93,1	76,8	4.385,6	8,06	10,13	11,08	8,9
Итого	**2.560.208**	**85.450,1**	**69.817,0**	**+15.633,1**	**+ 25.977,2**	**122,4**	**143,7**	**70.139,2**	**14,64**	**12,68**	**9,54**	**8,7**
Новороссійская.												
Бессарабская	357.089	3.407,6	10.424,8	— 7.017,2	— 10.565,9	32,7	24,4	1.017,1	0,60	5,57	7,04	9,0
Херсонская	1.545.715	24.320,6	52.033,5	—27.712,9	— 38.174,8	46,7	38,9	14.292,0	6,96	23,87	26,89	8,8
Таврическая	780.660	15.909,9	23.281,8	— 7.371,9	— 13.030,8	68,3	55,0	10.721,1	8,85	17,49	20,43	9,5
Екатеринославская	1.309.834	39.833,5	41.231,2	— 1.397,7	— 17.107,4	96,6	70,0	30.830,3	15,53	19,73	25,63	9,7
Донск. Войска обл.	1.560.951	48.870,0	45.603,4	+ 3.266,6	— 3.988,6	170,1	92,3	39.658,4	16,45	17,20	15,68	9,8
Итого	**5.554.249**	**132.341,6**	**172.574,7**	**—40.233,1**	**— 82.867,5**	**76,7**	**61,5**	**96.518,9**	**10,31**	**17,14**	**20,06**	**9,5**
Юго-Западная.												
Подольская	99.641	4.340,7	2.765,9	+ 1.574,8	+ 64,0	156,9	101,5	3.466,5	1,19	0,88	1,31	9,7
Кіевская	42.839	1.877,2	1.601,6	+ 275,6	— 393,5	117,2	82,7	1.459,2	0,45	0,46	0,61	9,1
Волынская	10.475	588,8	317,6	+ 271,2	+ 165,9	185,5	139,2	494,2	0,17	0,10	0,12	9,6
Итого	**152.955**	**6.806,7**	**4.685,1**	**+ 2.121,6**	**— 163,6**	**145,3**	**97,7**	**5.419,9**	**0,60**	**0,48**	**0,68**	**9,5**
Малороссійская.												
Харьковская	517.016	15.618,3	16.257,8	— 639,5	— 5.096,8	96,1	75,4	11.862,3	5,28	5,86	7,82	9,6
Черниговская	6.848	466,6	275,7	+ 190,9	+ 180,4	169,2	163,0	406,2	0,19	0,11	0,11	8,7
Полтавская	550.765	26.290,2	25.345,4	+ 944,8	— 5.503,7	103,7	82,7	21.828,7	8,31	8,00	10,82	9,2
Итого	**1.074.629**	**42.375,1**	**41.878,9**	**+ 496,2**	**— 10.420,1**	**101,2**	**80,3**	**34.097,2**	**4,82**	**4,97**	**6,53**	**9,3**
Московск.-Промышл.												
Владимірская	11.725	460,2	449,8	+ 10,4	+ 81,0	102,3	121,4	311,9	0,22	0,22	0,17	9,2
Московская	88	4,9	3,6	+ 1,3	+ 2,4	136,1	196,0	3,7	0,00	0,00	0,00	9,0
Калужская	125	6,7	3,8	+ 2,9	+ 1,8	176,3	136,7	5,4	0,00	0,00	0,00	9,0
Тверская	1.222	65,4	52,8	+ 12,6	— 13,2	123,9	83,2	52,4	0,03	0,02	0,04	9,3
Ярославская	8.099	588,5	472,0	+ 116,5	+ 43,3	124,7	107,9	486,8	0,51	0,38	0,53	9,5
Костромская	24.902	1.017,8	1.018,2	— 0,4	— 55,3	100,0	94,8	748,8	0,54	0,55	0,59	9,1
Итого	**46.161**	**2.143,5**	**2.000,2**	**+ 143,3**	**+ 60,0**	**107,2**	**102,9**	**1.609,0**	**0,20**	**0,18**	**0,20**	**9,2**
Бѣлорусская.												
Могилевская	11.067	573,5	512,5	+ 61,0	— 74,5	111,9	88,6	459,7	0,28	0,27	0,33	9,3
Минская	15.322	622,8	571,8	+ 51,0	— 31,0	108,9	95,3	486,1	0,24	0,25	0,27	8,9
Витебская	4.465	173,2	176,8	— 3,6	— 30,3	97,9	85,1	129,1	0,10	0,11	0,12	9,0
Смоленская	3.937	248,3	244,8	+ 3,5	— 37,7	101,4	86,8	204,7	0,14	0,14	0,16	9,7
Итого	**34.791**	**1.617,8**	**1.505,9**	**+ 111,9**	**— 173,5**	**107,4**	**90,3**	**1.279,6**	**0,20**	**0,20**	**0,23**	**9,2**

Области и губерніи. Régions et gouvernements.	Посѣвная площадь въ 1899 г. въ десятинахъ. L'aire ensemencée en 1899, en dessiatines.	Общій сборъ въ 1899 г. Récolte totale en 1899.	Средній сборъ за пятилѣтіе 1894—1898. La moyenne quinquennale	Переборъ (+) или недоборъ (—) Excédant (+) ou déficit (—). Противъ. Comparé à. Средн. за пятилѣтіе 1894-1898. La moyenne quinquennale	Переборъ (+) или недоборъ (—) Excédant (+) ou déficit (—). Противъ. Comparé à. 1898.	% отнош. урожая 1899 г. къ сбору. Rapport % de la récolte 1899 à. среднему за пятилѣтіе 1894—1898. La moyenne quinquennale.	% отнош. урожая 1899 г. къ сбору. Rapport % de la récolte 1899 à. 1898.	Чистый остатокъ 1899 г. въ тысячахъ пудовъ. Produit net de la récolte 1899 en milliers de pouds.	Чист. остат. на 1 душу об. п. сел. насел. Produit net par habitant, les villes exceptées. 1899.	Чист. остат. на 1 душу об. п. сел. насел. Produit net par habitant, les villes exceptées. Средній за пятилѣтіе 1894—1898. La moyenne quinquennale	Чист. остат. на 1 душу об. п. сел. насел. Produit net par habitant, les villes exceptées. 1898.	Вѣсъ четверти въ 1899 г. Poids d'une tchetverte en 1899.
		Въ тысячахъ пудовъ. En milliers de pouds.							Пудовъ. En pouds.			
1.	2.	3.	4.	5.	6.	7.	8.	9.	10.	11.	12.	13.
Пріуральская.												
Вятская	34.824	1.731,2	1.271,6	+ 459,6	+ 828,1	136,1	191,7	1.384,4	0,45	0,30	0,18	8,4
Уфимская	127.346	6.969,7	4.314,9	+ 2.654,8	+ 3.375,0	161,5	193,9	5.598,5	2,52	1,50	1,11	8,6
Пермская	385.091	24.142,9	16.997,6	+ 7.145,3	+ 6.689,9	142,0	138,4	19.633,3	6,75	4,72	4,57	9,0
Итого	**547.261**	**32.843,8**	**22.584,1**	**+ 10.259,7**	**+ 10.893,0**	**145,4**	**149,6**	**26.616,2**	**3,24**	**2,18**	**1,99**	**8,9**
Крайняго Сѣвера.												
Вологодская	27.765	1.161,7	987,9	+ 173 8	— 5,4	117,6	99,5	909,4	0,68	0,58	0,69	9,0
Архангельская	394	13,3	16,7	— 3,4	+ 2,2	79,6	119,8	9,6	0,02	0,04	0,03	8,3
Итого	**28.159**	**1.175,0**	**1.004,6**	**+ 170,4**	**— 3,2**	**117,0**	**99,7**	**919,0**	**0,55**	**0,47**	**0,56**	**9,0**
Пріозерная.												
Олонецкая	276	7,9	10,0	— 2,1	— 2,9	79,0	73,1	5,2	0,01	0,02	0,03	9,1
Новгородская	3.023	137,7	106,4	+ 31,3	— 10,3	129,4	93,0	108,7	0,08	0,07	0,09	9,0
С.-Петербургская	610	24,4	32,0	— 7,6	— 10,2	76,3	70,5	18,2	0,03	0,04	0,04	8,8
Псковская	1.033	36,9	45,9	— 9,0	— 30,3	80,4	54,9	27,0	0,02	0,03	0,05	9,1
Итого	**4.942**	**206,9**	**194,3**	**+ 12,6**	**— 53,7**	**106,5**	**79,4**	**159,1**	**0,05**	**0,05**	**0,06**	**9,0**
Литовская.												
Виленская	4.742	233,4	194,2	+ 39,2	— 4,8	120,2	98,0	191,0	0,13	0,11	0,14	9,1
Ковенская	6.014	260,6	341,2	— 80,6	— 55,5	76,4	82,4	201,9	0,14	0,19	0,18	8,9
Гродненская	3.239	150,3	139,1	+ 11,2	— 43,1	108,1	77,7	122,6	0,09	0,08	0,11	9,2
Итого	**13.995**	**644,3**	**674,5**	**— 30,2**	**— 103,4**	**95,5**	**86,2**	**515,5**	**0,12**	**0,13**	**0,14**	**9,0**
Прибалтійская.												
Лифляндская	5.982	353,0	460,3	— 107,3	— 169,0	76,7	67,6	292,4	0,31	0,39	0,48	9,4
Курляндская	1.472	88,3	99,8	— 11,5	+ 5,9	88,5	107,2	71,4	0,13	0,14	0,12	9,0
Эстляндская	908	54,3	61,7	— 7,4	— 25,5	88,0	68,0	42,9	0,12	0,15	0 19	9,6
Итого	**8.362**	**495,6**	**621,8**	**— 126,2**	**— 188.6**	**79,7**	**72,4**	**406,7**	**0.22**	**0.27**	**0,32**	**9.3**
Итого въ 50 губ.	**11.360.819**	**359.469,6**	**357.434,8**	**+ 2.034.8**	**— 37.499,0**	**100,6**	**90,6**	**280.743,1**	**3,30**	**3,53**	**3,89**	**9.2**
Привислянскій край.												
Варшавская	148	9,6	12,2	— 2,6	+ 0,9	78,7	110,3	7,9	0.01	0,01	0,01	9,7
Калишская	37	2,5	3,4	— 0,9	+ 0,7	73,4	138,9	2,0	0,00	0,00	0,00	9,6
Кѣлецкая	1.747	143,8	117,1	+ 26,7	+ 39,3	122,8	137,6	123,8	0,17	0,14	0,12	9,5
Ломжинская	309	20,1	17,1	+ 3,0	+ 4,5	117,5	128,8	16,5	0,03	0,03	0,03	9,9
Люблинская	1.684	124,7	73,2	+ 51,5	+ 45,3	170,4	160,1	105,6	0,10	0,06	0,06	9,5
Петроковская	102	7,2	18,5	— 11,3	— 30,5	39,0	19,1	5,9	0,01	0,02	0,03	9,6
Плоцкая	299	19,9	6,4	+ 13,5	+ 12,1	310,9	255,1	16,5	0,03	0,01	0,03	9,5
Радомская	79	3,2	14,6	— 11,4	— 5,5	21,9	36,8	2,3	0,00	0,02	0,01	9,4
Сувалкская	86	6,0	10,7	— 4,7	— 0,7	56,1	89,5	5,0	0,01	0,02	0,01	9,6
Сѣдлецкая	48	2,6	15,7	— 13,1	— 2,0	16,6	56,5	2,1	0,00	0,02	0,01	9,6
Итого	**4.539**	**339,6**	**288.9**	**+ 50,7**	**+ 64,1**	**117,5**	**123,3**	**287.6**	**0,04**	**0,03**	**0,03**	**9.8**
Итого въ 60 губ.	**11.365.358**	**359.809,2**	**357.723.7**	**+ 2.085.5**	**— 37.434.9**	**100,6**	**90.6**	**281.030,7**	**3,03**	**3,24**	**3.57**	**9,2**
Сѣвернаго Кавказа.												
Кубанская	506.148	17.204,6	17.928,1	— 723,5	— 2.898,0	96,0	85,6	13.213,9	7,13	7,94	9,23	9,7
Ставропольская	165.953	6.352,8	4.954,8	+ 1.398,0	+ 1.716,7	128,2	137,3	5.354,8	6,54	5,56	4,83	10,1
Черноморская	644	22,2	18,2	+ 4,0	+ 4,0	122,0	122,0	16,5	0,43	0,37	0,37	9,4
Терская	11.478	441,6	327,8	+ 103,8	— 76,1	130,7	85,5	350,5	0,42	0,32	0,51	9,4
Итого	**684.223**	**24.021,2**	**23.238,9**	**+ 782,3**	**— 1.253,4**	**103,4**	**95,0**	**18.935,7**	**5.34**	**5.53**	**6.05**	**9.8**
Сибирь.												
Енисейская	86.676	6.091,5	4.347,9	+ 1.743,6	+ 2.774,5	140,1	183,6	5.084,0	9,89	6,90	4,61	9,2
Иркутская	45.906	2.592,8	2.076,8	+ 516,0	+ 1.177,0	124,8	183,1	1.998,0	4,40	3,22	1,70	9.0
Тобольская	451.801	30.859,1	19.955,0	+ 10.904,1	+ 8.756,6	154,6	139,6	26.508.7	19,02	12,49	12,91	9,4
Томская	589.934	35.797,3	32.422,0	+ 3.375,3	+ 2.751,8	110,4	108,3	30.102,4	15,91	17.95	14,57	8,7
Итого	**1.174.317**	**75.340,7**	**58.801,7**	**+ 16.539,0**	**+ 15.459,9**	**128,1**	**125.8**	**63.693,1**	**14,97**	**12,92**	**11,56**	**9,0**
Средне-Азіатскія.												
Акмолинская	144.086	7.855,6	3.057,8	+ 4.797,8	+ 4.110,4	256,9	209,8	6.956,8	11,22	4,78	5,36	9.1
Семипалатинская	60.576	2.226,6	4.083,8	— 1.857,2	— 1.984,9	54,5	52,9	1.850,3	2,91	5,48	5,71	8,3
Семирѣченская	147.311	11.059,9	9.165,9	+ 1.894,0	— 1.326,3	120,7	89,3	9.802,6	14,07	9,28	11,82	8,3
Тургайская	107.618	3.478,9	2.746,7	+ 732,2	— 705,1	126,7	83,1	3.034,5	6,90	5,65	8,77	8,2
Итого	**459.591**	**24.621,0**	**19.054,2**	**+ 5.566,8**	**+ 94,1**	**129,2**	**100,4**	**21.644,2**	**8.23**	**6,65**	**7,63**	**8,6**
Всего въ 72 губ. и обл.	**13.683.489**	**483.792,1**	**458.818,5**	**+ 24.973,6**	**— 23.134,3**	**105,4**	**95,4**	**385.303,7**	**3,73**	**3,77**	**4,08**	**9,2**

Области и губерніи. Régions et gouvernements.	Посѣвная площадь въ 1899 г. въ десятинахъ. L'aire ensemencée en 1899, en dessiatines.	Общій сборъ въ 1899 г. Récolte totale en 1899.	Средній сборъ за пятилѣтіе 1894—1898 гг. La moyenne quinquennale.	Переборъ (+) или недоборъ (—). Excédant (+) ou déficit (—). Противъ. Comparé à: Средн. за пятилѣтіе 1894-1898. La moyenne quinquennale.	Переборъ (+) или недоборъ (—). Excédant (+) ou déficit (—). Противъ. Comparé à: 1898.	% отнош. урожая 1899 г. къ сбору. Rapport % de la récolte 1899 à: Среднему за пятилѣтіе 1894—1898. La moyenne quinquennale.	% отнош. урожая 1899 г. къ сбору. Rapport % de la récolte 1899 à: 1898.	Чистый остатокъ 1899 г. въ тысячахъ пудовъ. Produit net de la récolte 1899 en milliers de pouds.	Чист. остат. на 1 душу об. п. сел. насел. Produit net par habitant, les villes exceptées. 1899	Средній за пятилѣтіе 1894—1898. La moyenne quinquennale.	1898	Вѣсъ четверти въ 1899 г. Poids d'une tchetverte en 1899.
		Въ тысячахъ пудовъ. En milliers de pouds.							Пудовъ. Pouds.			
1.	2.	3.	4.	5.	6.	7.	8.	9.	10.	11.	12.	13.
Центр.-Земледѣльч.												
Курская	499.384	24.225,3	21.006,3	+ 3.219,0	+ 31,5	115,3	100,1	18.678,8	8,20	6,59	8,41	5,8
Орловская	464.483	25.575,6	17.736,6	+ 7.839,0	+ 10.306,8	144,2	167,5	20.241,7	10,64	6,59	5,63	5,8
Тульская	441.590	29.391,4	18.994,5	+ 10.396,9	+ 15.716,6	144,2	214,9	23.524,7	17,93	9,74	6,63	6,1
Рязанская	358.053	24.658,9	14.160,6	+ 10.498,3	+ 17.916,4	174,1	365,7	20.406,9	11,84	5,51	1,84	5,8
Тамбовская	576.864	40.984,8	27.519,5	+ 13.465,3	+ 22.140,5	148,9	217,5	34.480,3	13,29	7,94	5,12	5,8
Воронежская	315.645	17.377,1	13.090,1	+ 4.287,0	+ 4.568,2	132,7	135,7	14.099,5	5,70	3,87	4,06	5,7
Итого	**2.656.019**	**162.213,1**	**112.507,6**	**+ 49.705,5**	**+ 70.680,0**	**144,2**	**177,2**	**131.431,9**	**10,70**	**6,51**	**5,30**	**5,8**
Средневолжская.												
Симбирская	353.184	25.999,1	10.735,7	+ 15.263,4	+ 23.334,4	242,2	975,7	22.685,2	15,10	5,69	0,00	5,8
Саратовская	399.065	25.777,2	14.139,7	+ 11.637,5	+ 19.404,2	182,3	404,5	22.183,6	10,14	5,14	1,57	6,0
Пензенская	321.230	21.001,7	10.083,3	+ 10.918,4	+ 15.366,9	208,3	372,7	17.325,9	12,35	4,87	1,97	5,8
Казанская	509.346	39.183,5	14.577,0	+ 24.606,5	+ 36.024,4	268,8	1.240,3	33.664,7	16,07	4,66	0,00	5,8
Нижегородская	222.118	11.211,8	6.809,2	+ 4.402,6	+ 7.457,4	164,7	298,6	8.653,7	5,72	2,99	1,08	5,6
Итого	**1.804.943**	**123.173,3**	**56.344,9**	**+ 66.828,4**	**+ 101.587,3**	**218,6**	**570,6**	**104.513,1**	**12,01**	**4,70**	**0,64**	**5,8**
Нижневолжская.												
Самарская	330.664	16.396,4	10.186,1	+ 6.210,3	+ 13.659,4	161,0	599,1	14.052,5	5,16	3,08	0,20	6,1
Оренбургская	304.558	13.299,7	9.350,9	+ 3.948,8	+ 4.323,4	142,2	148,2	10.622,7	6,97	4,95	4,12	6,1
Астраханская	9.468	233,5	260,4	— 26,9	— 30,5	89,7	88,4	185,6	0,34	0,46	0,41	5,9
Итого	**644.690**	**29.929,6**	**19.797,4**	**+ 10.132,2**	**+ 17.952,3**	**151,2**	**249,9**	**24.860,8**	**5,19**	**3,38**	**1,47**	**6,1**
Новороссійская.												
Бессарабская	59.607	1.959,3	3.365,8	— 1.406,5	— 2.827,2	58,2	40,9	1.469,8	0,87	1,86	2,53	5,7
Херсонская	155.325	4.950,3	6.477,0	— 1.526,7	— 3.970,2	76,4	55,5	3.832,7	1,87	2,94	3,90	5,7
Таврическая	132.196	2.683,7	4.436,4	— 1.752,7	— 3.002,7	60,5	47,2	1.830,4	1,50	3,47	4,06	5,9
Екатеринославская	119.537	4.523,7	5.656,4	— 1.132,7	— 2.384,5	80,0	65,5	3.719,5	1,87	2,80	3,13	6,0
Донск. Войска обл.	218.761	8.254,7	7.604,4	+ 650,3	— 219,1	108,6	97,4	6.966,0	2,89	2,96	3,04	5,9
Итого	**685.426**	**22.371,7**	**27.540,0**	**— 5.168,3**	**— 12.403,7**	**81,2**	**64,3**	**17.818,4**	**1,90**	**2,79**	**3,29**	**5,8**
Юго-западная.												
Подольская	279.992	16.786,2	15.100,6	+ 1.685,6	— 84,3	111,2	99,5	14.173,2	4,87	4,71	4,98	6,1
Кіевская	318.470	22.707,8	19.583,0	+ 3.124,8	— 102,3	116,0	99,6	19.259,5	5,92	5,45	6,10	6,2
Волынская	384.556	19.588,1	15.673,6	+ 3.914,5	+ 1.352,7	125,0	107,4	16.189,3	5,61	4,85	5,10	6,2
Итого	**983.018**	**59.082,1**	**50.357,2**	**+ 8.724,9**	**+ 1.166,1**	**117,3**	**102,0**	**49.622,0**	**5,48**	**5,02**	**5,42**	**6,2**
Малороссійская.												
Харьковская	213.807	9.890,0	10.167,6	— 277,6	— 2.146,9	97,3	82,2	8.024,2	3,57	3,89	5,08	6,0
Черниговская	259.746	14.482,8	10.266,1	+ 4.216,7	+ 1.919,0	141,1	115,3	12.055,1	5,50	3,84	4,78	6,0
Полтавская	229.415	14.847,4	11.615,4	+ 3.232,0	— 1.081,8	127,8	93,3	12.789,0	4,87	3,66	5,48	6,1
Итого	**702.968**	**39.220,2**	**32.049,1**	**+ 7.171,1**	**— 1.309,7**	**122,4**	**96,8**	**32.868,3**	**4,65**	**3,78**	**5,14**	**6,0**
Московск.-Промышл.												
Владимірская	193.740	8.333,9	7.995,5	+ 338,4	+ 1.275,8	104,2	118,1	5.309,2	3,73	3,85	3,18	5,4
Московская	136.363	6.582,3	5.954,6	+ 627,7	+ 711,0	110,5	112,1	4.635,6	3,41	2,91	3,01	5,6
Калужская	170.678	7.323,1	5.872,6	+ 1.450,5	— 125,3	124,7	98,3	4.675,5	4,19	3,10	4,72	5,4
Тверская	263.198	13.852,7	14.059,3	— 206,6	— 2.079,4	98,5	86,9	9.317,8	5,45	5,43	6,67	5,9
Ярославская	165.216	9.897,4	9.564,9	+ 332,5	— 448,3	103,5	95,7	7.170,5	7,56	6,91	8,12	5,8
Костромская	252.962	10.394,5	10.082,9	+ 311,6	+ 817,1	103,1	108,5	6.853,9	4,98	5,08	4,75	5,5
Итого	**1.182.157**	**56.383,9**	**53.529,8**	**+ 2.854,1**	**+ 150,9**	**105,3**	**100,3**	**37.962,5**	**4,79**	**4,51**	**4,98**	**5,6**
Бѣлоруссная.												
Могилевская	196.688	10.992,0	8.680,9	+ 2.311,1	+ 1.545,1	126,6	116,4	8.052,3	4,97	4,27	4,29	5,7
Минская	257.524	11.609,6	9.943,4	+ 1.666,2	+ 220,1	116,8	101,9	8.914,2	4,46	4,12	4,46	6,1
Витебская	183.095	7.701,9	7.372,4	+ 329,5	— 212,5	104,5	97,3	5.321,4	4,01	4,79	4,40	5,7
Смоленская	264.436	15.211,1	12.941,5	+ 2.269,6	+ 27,1	117,5	100,2	10.538,9	7,17	6,27	7,42	5,7
Итого	**901.743**	**45.514,6**	**38.938,2**	**+ 6.576,4**	**+ 1.579,8**	**116,9**	**103,6**	**32.826,8**	**5,12**	**4,81**	**5,08**	**5,8**

Области и губерніи. Régions et gouvernements.	Посѣвная площадь въ 1899 г. въ десятинахъ. L'aire ensemencée en 1899, en dessiatines.	Общій сборъ въ 1899 г. Récolte totale en 1899.	Средній сборъ за пятилѣтіе 1894—1898 гг. La moyenne quinquennale.	Переборъ (+) или недоборъ (—). Excédant (+) ou déficit (—). Противъ. Comparé à. Средн. за пятилѣтіе 1894-1898. La moyenne quinquennale.	Переборъ (+) или недоборъ (—). Excédant (+) ou déficit (—). Противъ. Comparé à. 1898.	% отнош. урожая 1899 г. къ сбору. Rapport % de la récolte 1899 à. Среднему за пятилѣтіе 1894—1898. La moyenne quinquennale.	% отнош. урожая 1899 г. къ сбору. Rapport % de la récolte 1899 à. 1898.	Чистый остатокъ 1899 г. въ тысячахъ пудовъ. Produit net de la récolte 1899 en milliers de pouds	Чист. остат. на 1 душу об. п. сел. насел. Produit net par habitant, les villes exceptées. 1899.	Чист. остат. на 1 душу об. п. сел. насел. Produit net par habitant, les villes exceptées. Средній за пятилѣтіе 1894—1898. La moyenne quinquennale.	Чист. остат. на 1 душу об. п. сел. насел. Produit net par habitant, les villes exceptées. 1898.	Вѣсъ четверти въ 1899 г. Poids d'une tchetverte en 1899.
		Въ тысячахъ пудовъ. En milliers de pouds							Пудовъ. Pouds.			
1.	2.	3.	4.	5.	6.	7.	8.	9.	10.	11.	12.	13.
Пріуральская.												
Вятская	1.075.557	61.680,0	44.875,9	+ 16.804,1	+ 35.928,1	137,4	239,5	48.066,5	15,54	10,41	3,88	5,5
Уфимская	357.669	27.773,6	12.459,4	+ 15.314,2	+ 22.079,8	222,9	487,8	23.696,5	10,69	4,15	0,80	5,8
Пермская	625.977	42.386,3	34.329,9	+ 8.056,4	+ 18.698,8	123,5	178,9	33.427,5	11,49	8,97	4,92	5,9
Итого	**2.059.203**	**131.839,9**	**91.665,2**	**+ 40.174,7**	**+ 76.706,7**	**143,8**	**239,1**	**105.190,5**	**12,80**	**8,23**	**3,42**	**5,7**
Крайняго Сѣвера.												
Вологодская	248.856	11.186,1	9.190,0	+ 1.996,1	+ 2.252,8	121,7	125,2	7.976,0	5,93	4,92	4,52	5,7
Архангельская	7.713	217,6	182,6	+ 35,0	+ 70,8	119,2	148,2	120,1	0,37	0,39	0,28	5,2
Итого	**256.569**	**11.403,7**	**9.372,6**	**+ 2.031,1**	**+ 2.323,6**	**121,7**	**125,6**	**8.096,1**	**4,84**	**4,06**	**3,70**	**5,6**
Пріозерная.												
Олонецкая	58.032	1.556,3	2.540,8	— 984,5	— 916,4	61,3	62 9	891,8	2,54	5,50	5,21	5,4
Новгородская	269.426	11.254,6	11.541,2	— 286,6	— 896,6	97,5	92,6	7.334,0	5,46	6,13	6,21	5,6
С.-Петербургская	90.714	4.653,2	4.625,8	+ 27,4	— 73,9	100,6	98,4	3.297,2	4,54	4,59	4,79	5,6
Псковская	141.989	5.491,0	6.158,8	— 667,8	— 1.875,3	89,2	74,5	3.328,1	3,04	3,98	4,76	5,7
Итого	**560.161**	**22.955,1**	**24.866,6**	**— 1.911,5**	**— 3.762,2**	**92,3**	**85,9**	**14.851,1**	**4,22**	**5,07**	**5,37**	**5,6**
Литовская.												
Виленская	214.511	8.158,3	7.484,2	+ 674,1	— 648,7	109,0	92,6	5.960,8	4,14	3,97	4,61	5,9
Ковенская	189.597	7.579,0	7.371,6	+ 207,4	+ 517,7	102,8	107,3	5.653,3	3,92	3,83	3,74	5,7
Гродненская	190.785	6.987,2	6.586,6	+ 400,6	— 905,2	106,1	88,5	5.450,6	3,87	4,03	4,48	6,1
Итого	**594.893**	**22.724,5**	**21.442,4**	**+ 1.282,1**	**— 1.036,2**	**106,0**	**95,6**	**17.064,7**	**3,98**	**3,94**	**4,27**	**5,9**
Прибалтійская.												
Лифляндская	181.010	9.302,3	11.651,5	— 2.349,2	— 3.952,5	79,8	70,2	6.887,8	7,32	9,11	11,24	5,7
Курляндская	124.566	6.248,7	6.501,8	— 253,1	— 1.015,7	96,1	86,2	4.919,2	9,23	9,24	11,33	5,4
Эстляндская	39.073	1.653,5	2.135,8	— 482,3	— 803,4	77,4	67,3	1.230,0	3,57	5,09	5,81	5,9
Итого	**344.649**	**17.204,5**	**20.289,1**	**— 3.084,6**	**— 5.771,6**	**84,8**	**74,9**	**13.037,0**	**7,17**	**8,44**	**10,24**	**5,6**
Итого въ 50 губ.	**13.376.439**	**744.016,2**	**558.700,1**	**+185.316,1**	**+247.863,3**	**133,2**	**150,0**	**590.143,2**	**6,93**	**5,05**	**4,19**	**5,8**
Привислянскій край.												
Варшавская	129.406	7.152,9	6.228,1	+ 924,8	— 10,9	114,8	99,8	5.748,0	4,84	4,02	4,98	5,9
Калишская	84.665	5.400,1	4.352,2	+ 1.047,9	+ 151,9	124,1	102,9	4.402,2	5,75	4,45	5,68	5,8
Кѣлецкая	74.026	4.164,0	3.402,2	+ 761,8	— 62,0	122,3	101,5	3.465,3	4,69	4,02	4,73	5,6
Ломжинская	60.074	3.244,4	2.723,3	+ 521,1	+ 31,8	119,1	101,0	2.595,9	4,87	4,00	4,86	6,3
Люблинская	137.232	8.102,4	6.349,2	+ 1.753,2	+ 913,4	127,7	112,7	6.829,1	6,52	5,15	5,77	5,7
Петроковская	95.522	4.403,8	3.704,6	+ 699,2	+ 82,2	118,9	101,9	3.413,0	3,67	2,99	3,63	5,7
Плоцкая	57.379	3.017,1	2.665,3	+ 351,8	— 27,6	113,2	99,1	2.428,5	5,04	4,35	5,16	5,7
Радомская	99.290	5.274,0	4.575,3	+ 698,7	— 7,4	115,3	99,9	4.262,3	5,66	4,98	5,79	5,6
Сувалкская	85.372	4.345,4	3.663,9	+ 681,5	— 134,0	118,6	97,0	3.431,7	6,35	5,05	6,69	6,2
Сѣдлецкая	106.674	4.928,7	4.418,0	+ 510,7	— 221,0	111,6	95,7	3.828,9	5,56	5,12	6,06	6,3
Итого	**929.640**	**50.032,8**	**42.082,1**	**+ 7.950,7**	**+ 840,4**	**118,9**	**101,7**	**40.404 9**	**5,27**	**4,37**	**5,27**	**5,9**
Итого въ 60 губ.	**14.306.079**	**794.049,0**	**600.782,2**	**+193.266,8**	**+248.703,7**	**132,2**	**145,6**	**630.548,1**	**6,80**	**5,00**	**4,28**	**5,8**
Сѣвернаго Кавказа.												
Кубанская	116.434	4.772,0	5.946,0	— 1.174,0	— 1.070,5	80,3	81,7	3.877,7	2,09	2,72	2,73	6,0
Ставропольская	97.643	5.387,7	3.444,3	+ 1.943,4	+ 907,0	156,4	120,2	4.706,9	5,75	3,93	4,96	5,9
Черноморская	304	9,2	15,3	— 6,1	— 6,1	60,1	60,1	6,4	0,17	0,32	0,32	6,5
Терская	21.253	948,5	691,1	+ 257,4	+ 284,6	137,2	142,9	801,2	0,96	0,68	0,67	5,7
Итого	**235.634**	**11.117,4**	**10.096.7**	**+ 1.020.7**	**+ 115.0**	**110,1**	**101,0**	**9.392.2**	**2.65**	**2,46**	**2.73**	**5,9**
Сибирь.												
Енисейская	82.217	6.813,6	4.222,5	+ 2.591,1	+ 4.250,6	161,4	265,8	5.787,5	11,26	6.69	3,18	5,6
Иркутская	69.655	4.056,3	3.237,9	+ 818,4	+ 1.640,7	125,3	167,9	2.986,3	6,57	5,00	3,15	5,6
Тобольская	392.073	29.955,9	19.745,4	+ 10.210,5	+ 11.245,8	151,7	160,1	25.673,7	18,42	12,17	10,42	6,1
Томская	378.787	27.275,0	21.321,1	+ 5.953,9	+ 5.543,4	127,9	125,5	22.961,8	12,13	11,47	9,36	5,9
Итого	**922.732**	**68.100,8**	**48.526.9**	**+ 19.573.9**	**+ 22.680,5**	**140,3**	**149,9**	**57.409.3**	**13.50**	**10.36**	**8,39**	**6.0**
Средне-Азіатскія.												
Акмолинская	48.238	3.087,0	1.187,3	+ 1.899,7	+ 1.975,4	260,0	275,0	2.702,8	4,36	1,85	1,53	6,5
Семипалатинская	23.577	1.089,1	1.258,6	— 169,5	+ 73,3	86,5	107,2	900,8	1,42	1,65	1,26	5,9
Семирѣченская	44.688	3.531,1	3.709,7	— 178,6	— 1.038,6	94,9	77,3	3.056,7	3 27	3,86	4,37	6,6
Тургайская	28.997	979,9	639,0	+ 340,9	+ 212,9	153,3	127,8	839,9	1,91	1,30	1,59	7,7
Итого	**145.500**	**8.687.1**	**6.794.6**	**+ 1.892.5**	**+ 1.223.0**	**127.8**	**116.4**	**7.500.2**	**2 85**	**2.39**	**2,43**	**6,6**
Всего въ 72 губ. и обл.	**15.609.945**	**881.954,3**	**666.200,4**	**+215.753,9**	**+272.722,2**	**132,4**	**144,8**	**704.849,8**	**6.83**	**5,05**	**4,34**	**5,9**

Области и губерніи. Régions et gouvernements.	Посѣвная площадь въ 1899 г. въ десятинахъ. L'aire ensemencée en 1899, en dessiatines.	Общій сборъ въ 1899 г. Récolte totale en 1899.	Средній сборъ за пятилѣтіе 1894—1898 г. La moyenne quinquennale.	Переборъ (+) или недоборъ (—). Excédant (+) ou déficit (—). Против. Comparé à: Средн. за пятилѣтіе 1894-1898. La moyenne quinquennale.	Переборъ (+) или недоборъ (—). Excédant (+) ou déficit (—). Против. Comparé à: 1898.	% отнош. урожая 1899 г. къ сбору. Rapport % de la récolte 1899 à: Среднему за пятилѣтіе 1894—1898. La moyenne quinquennale.	% отнош. урожая 1899 г. къ сбору. Rapport % de la récolte 1899 à: 1898.	Чистый остатокъ 1899 г. въ тысячахъ пудовъ. Produit net de la récolte 1899 en milliers de pouds.	Чист. остат. на 1 душу об. п. сел. насел. Produit net par habitant, les villes exceptées. 1899.	Чист. остат. на 1 душу об. п. сел. насел. Produit net par habitant, les villes exceptées. Средній за пятилѣтіе 1894—1898. La moyenne quinquennale.	Чист. остат. на 1 душу об. п. сел. насел. Produit net par habitant, les villes exceptées. 1898.	Вѣсъ четверти въ 1899 г. Poids d'une tchetverte en 1899.
		Въ тысячахъ пудовъ. En milliers de pouds.							Пудовъ. En pouds.			
1.	2.	3.	4.	5.	6.	7.	8.	9.	10.	11.	12.	13.
Центр.-Земледѣльч.												
Курская	35.020	1.567,0	2.073,0	— 506,0	— 583,7	75,6	72,9	1.267,1	0,56	0,71	0,80	7,8
Орловская	6.703	219,2	221,0	— 1,8	— 49,3	99,2	81,6	157,2	0,08	0,08	0,11	7,0
Тульская	3.083	147,9	130,4	+ 17,5	+ 14,1	113,4	110,5	116,2	0,09	0,07	0,08	7,4
Рязанская	211	6,9	6,2	+ 0,7	+ 3,2	111,3	186,5	5,1	0,00	0,00	0,01	8,2
Тамбовская	331	24,8	45,8	— 21,0	+ 0,6	54,1	102,5	22,0	0,01	0,01	0,01	7,4
Воронежская	186.841	7.278,4	6.856,5	+ 421,9	— 950,5	106,1	88,4	5.817,9	2,35	2,12	2,83	8,1
Итого	**232.189**	**9.244.2**	**9.332,9**	**— 88.7**	**— 1.565.6**	**99.0**	**85,5**	**7.385.5**	**0,60**	**0.58**	**0.75**	**8.0**
Средневолжская.												
Симбирская	3.028	296,4	131,0	+ 165,4	+ 223,0	226,3	403,8	265,8	0,18	0,07	0,03	6,8
Саратовская	29.316	1.320,4	1.194,4	+ 126,0	+ 708,7	110,5	215,8	1.123,6	0,51	0,46	0,19	7,7
Пензенская	136	10,8	12,6	— 1,8	+ 7,2	85,7	300,0	9,4	0,01	0,01	0,00	6,9
Казанская	46.055	3.456,1	1.891,4	+ 1.564,7	+ 2.757,5	182,7	494,7	2.926,9	1,40	0,68	0,13	7,0
Нижегородская	10.730	551,9	456,0	+ 95,9	+ 382,8	121,0	326,4	448,1	0,30	0,23	0,04	6,9
Итого	**89.265**	**5.635,6**	**3.685,4**	**+ 1.950.2**	**+ 4.079,2**	**152.9**	**362,1**	**4.773.8**	**0.55**	**0,33**	**0,09**	**7,1**
Нижневолжская.												
Самарская	74.224	1.850,9	2.511,0	— 660,1	+ 893,2	73,7	193,3	1.456,4	0,54	0,80	0,21	7,6
Оренбургская	32.007	1.253,3	1.072,6	+ 180,7	+ 114,2	116,8	110,0	1.006,4	0,66	0,60	0,58	7,4
Астраханская	7.950	145,9	205,3	— 59,4	— 172,1	71,1	45,9	115,9	0,21	0,37	0,53	7,8
Итого	**114.181**	**3.250,1**	**3.788.9**	**— 538.8**	**+ 835,3**	**85.8**	**134,6**	**2.578.7**	**0.54**	**0,69**	**0,36**	**7.5**
Новороссійская.												
Бессарабская	348.600	5.315,3	16.404,1	—11.088,8	—15.164,9	32,4	26,0	2.857,8	1,69	9,23	10,74	7,7
Херсонская	740.288	13.471,2	35.628,5	—22 157,3	—27.886,3	37,8	32,6	8.721,1	4,25	16,91	18,42	7,6
Таврическая	735.272	15.046,6	29 699,0	—14.652,4	—22.329,2	50,7	40,3	10.432,5	8,53	23,69	27,47	8,5
Екатеринославская.	712.414	26.824,9	34.216,4	— 7.391,5	—15.954,6	78,4	62,7	21.941,1	11,06	17,15	19,67	8,8
Донск. Войска обл.	631.957	26.926,4	23.915,5	+ 2.980,9	— 2.645,0	112,4	91,1	22.637,9	9,39	9.52	10,90	8,9
Итого	**3.168.531**	**87.584,4**	**139.893,5**	**—52.309.1**	**—83.980,0**	**62,6**	**51,1**	**66.590,4**	**7,12**	**14,56**	**16.53**	**8.5**
Юго-Западная.												
Подольская	188.658	9.506,4	9.692,8	— 186,4	— 2.751,1	98,1	77,6	7.839,3	2,69	3,06	3,65	8,0
Кіевская	136.463	8.453,6	8.095,8	+ 357,8	— 231,9	144,2	97,3	7.092,0	2,18	2,26	2,31	7,9
Волынская	141.863	7.710,5	6.430,4	+ 1.280,1	+ 798,7	119,9	111,6	6.505,6	2,25	2,08	1,98	8,1
Итого	**466.984**	**25.670,5**	**24.219.0**	**+ 1.451,5**	**— 2.184.3**	**106.0**	**92,2**	**21.436.9**	**2,37**	**2,47**	**2.64**	**8,0**
Малороссійская.												
Харьковская	399.760	15.042,2	15.802,3	— 760,1	— 4.877,3	95,2	75,5	11.821,5	5,26	5,87	7,64	8,0
Черниговская	43.907	2.901.1	2.149,3	+ 751,8	+ 695,6	135,0	131,5	2.532,4	1,15	0,86	0,86	7,7
Полтавская	259.549	13.294,4	14.093,1	— 798,7	— 4.289.2	94,3	75,6	11.136,0	4,24	4,42	6,00	7,6
Итого	**703.216**	**31.237,7**	**32.044.7**	**— 807.0**	**— 8.470,9**	**97,5**	**78,7**	**25.489.9**	**3.61**	**3,81**	**4.92**	**7,8**
Московск.-Промышл.												
Владимірская	13.511	382,9	648,4	— 265,5	— 148,1	59,0	72,1	212,8	0,15	0,34	0,26	6,7
Московская	13.272	486,0	647,7	— 161,7	— 161,9	75,0	75,0	321,5	0,24	0,33	0,35	6,9
Калужская	49.820	1 646,8	1.731,7	— 84,9	— 740,4	95,1	69,0	1.069,4	0,96	1,04	1,70	6,9
Тверская	43.972	1.855,4	2.368,9	— 513,5	— 442,0	78,2	80,8	1.411,2	0,83	1,04	1,06	7,7
Ярославская	12.033	725,6	796,0	— 70,4	— 38,1	91,2	95,0	589,1	0,62	0,63	0,65	7,5
Костромская	76.768	2.901,2	3.408,7	— 507,5	— 341,9	85,1	89,5	1.981,2	1,44	1,86	1,76	7,0
Итого	**209.376**	**7.997,9**	**9.601,4**	**— 1.603,5**	**— 1.872,4**	**83,3**	**81,0**	**5.585,2**	**0.70**	**0,89**	**0.96**	**7,1**
Бѣлорусская.												
Могилевская	68.377	2.717,5	2.393,8	+ 323,7	+ 228,8	113,5	109,2	2.083,6	1,29	1,25	1,22	7,6
Минская	93.311	4.152,6	3.915,4	+ 237,2	— 303,4	106,1	93,2	3.363,6	1,68	1,74	1,86	7,9
Витебская	127.432	3.035,0	4.608,3	— 1.573,3	— 2.142,4	65,9	58,8	1.906,1	1,44	2,86	3,14	7,2
Смоленская	51.653	2.078,0	2.462,2	— 384,2	— 839,8	84,4	71,2	1.514,6	1,03	1,35	1,60	7,3
Итого	**340.773**	**11.983.1**	**13.379.7**	**— 1.396.6**	**— 3.056,8**	**89.6**	**79,7**	**8.867,9**	**1.38**	**1.76**	**1,90**	**7,6**

Области и губерніи. Régions et gouvernements.	Посѣвная площадь въ 1899 г. въ десятинахъ. L'aire ensemencée en 1899, en dessiatines.	Общій сборъ въ 1899 г. Récolte totale en 1899.	Средній сборъ за пятилѣтіе 1894—1898. La moyenne quinquennale	Переборъ (+) или недоборъ (—). Excédant (+) ou déficit (—)		% отнош. урожая 1899 г. къ сбору. Rapport % de la récolte 1899 à.		Чистый остатокъ 1899 г. въ тысячахъ пудовъ. Produit net de la récolte 1899 en milliers de pouds.	Чист. остат. на 1 душу об. п. сел. насел. Produit net par habitant, les villes exceptées.			Вѣсъ четверти въ 1899 г. Poids d'une tchetverte en 1899.
				Противъ. Comparé à.								
				Средн. за пятилѣтіе 1894-1898. La moyenne quinquennale	1898.	Среднему за пятилѣтіе 1894—1898. La moyenne quinquennale.	1898.		1899.	Средній за пятилѣтіе 1894—1898. La moyenne quinquennale	1898.	
	Въ тысячахъ пудовъ.			En milliers de pouds.					Пудовъ. En pouds.			
1.	2.	3.	4.	5.	6.	7.	8.	9.	10.	11.	12.	13.
Пріуральская.												
Вятская.	189.656	10.468,1	8.017,9	+ 2.450,2	+ 5.039,5	130,5	192,8	8.501,9	2,74	1,99	1,09	7,2
Уфимская.	5.111	316,0	327,4	— 11,4	+ 203,0	96,5	279,6	262,8	0,12	0,11	0,01	6,9
Пермская.	143.228	10.200,8	9.010,3	+ 1.190,5	+ 4.154,8	113,2	168,7	8.377,8	2,88	2,54	1,41	7,2
Итого . .	**337.995**	**20.984,9**	**17.355,6**	**+ 3.629,3**	**+ 9.397,3**	**120,9**	**181,1**	**17.142,5**	**2,09**	**1,68**	**0,91**	**7,2**
Крайняго Сѣвера.												
Вологодская. . . .	90.510	4.083,5	3.697,7	+ 385,8	— 15,6	114,0	99,6	3.057,1	2,27	2,16	2,37	7,3
Архангельская. . .	34.514	1.088,6	1.576,3	— 487,7	— 818,6	69,1	57,1	605,9	1,85	3,78	4,71	6,6
Итого . .	**125.024**	**5.172,1**	**5.274,0**	**— 101,9**	**— 834,2**	**98,1**	**86,1**	**3.663,0**	**2,19**	**2,48**	**2,83**	**7,2**
Пріозерная.												
Олонецкая.	20.010	477,9	822,2	— 344,3	— 385,3	58,1	55,4	294,8	0,84	1,97	2,07	7,0
Новгородская. . .	26.053	1.032,5	1.123,3	— 90,8	— 268,5	91,9	79,4	795,7	0,59	0,72	0,80	7,3
С.-Петербургская .	29.024	1.139,4	1.451,0	— 311,6	— 448,3	78,5	71,8	844,9	1,16	1,61	1,78	7,2
Псковская.	58.608	1.629,7	2.432,5	— 802,8	— 1.206,2	67,0	57,5	1.119,4	1,02	1,82	2,09	7,3
Итого . .	**133.695**	**4.279,5**	**5.829,0**	**— 1.549,5**	**— 2.308,3**	**73,4**	**65,0**	**3.054,8**	**0,87**	**1,38**	**1,53**	**7,3**
Литовская.												
Виленская	90.030	3.115,1	3.246,4	— 131,3	— 963,4	96,0	76,4	2.366,1	1,64	1,90	2,32	7,8
Ковенская	132.699	4.887,2	5.624,0	— 736,8	— 804,2	86,9	85,9	3.700,4	2,57	3,10	3,21	7,3
Гродненская. . . .	49.094	2.336,4	2.365,9	— 29,5	— 428,8	98,8	84,5	1.935,5	1,37	1,51	1,67	7,7
Итого . .	**271.823**	**10.338,7**	**11.236,3**	**— 897,6**	**— 2.196,4**	**92,0**	**82,5**	**8.002,0**	**1,87**	**2,20**	**2,41**	**7,5**
Прибалтійская.												
Лифляндская . . .	155.397	9.552,4	12.684,2	— 3.131,8	— 4.918,4	75,3	66,0	7.937,0	8,44	10,81	13,34	7,8
Курляндская . . .	75.039	3.857,1	4.808,5	— 951,5	— 1.229,4	80,2	75,8	3.084,6	5,79	7,09	8,17	7,4
Эстляндская	44.019	2.263,7	2.958,9	— 695,2	— 1.185,3	76,5	65,6	1.773,4	5,14	7,30	8,51	7,9
Итого . .	**274.455**	**15.673,2**	**20.451,7**	**— 4.778,5**	**— 7.333,1**	**76,6**	**68,1**	**12.795,0**	**7,04**	**9,08**	**10,91**	**7,7**
Итого въ 50 губ. .	**6.467.507**	**239.051,9**	**296.092,1**	**—57.040,2**	**—99.490,2**	**80,7**	**70,6**	**187.365,6**	**2,20**	**3,01**	**3,43**	**7,9**
Привислянскій край.												
Варшавская . . .	45.185	3.230,5	2.591,5	+ 639,0	+ 341,6	124,7	111,8	2.779,7	2,33	1,80	2,13	8,2
Калишская	26.421	1.954,9	1.660,9	+ 294,0	+ 52,2	117,7	102,7	1.671,6	2,18	1,79	2,15	8,4
Кѣлецкая	58.963	4.253,4	3.625,7	+ 627,7	— 27,3	117,3	99,4	3.584,9	4,85	4,38	4,99	8,0
Ломжинская	13.945	778,1	692,2	+ 85,9	— 6,7	112,4	99,1	646,2	1,21	1,08	1,24	8,0
Люблинская	80.876	5.808,6	4.844,6	+ 964,0	+ 364,2	119,9	106,7	5.008,0	4,78	4,08	4,52	8,0
Петроковская. . .	41.695	2.438,9	2.120,1	+ 318,8	+ 87,7	115,0	103,7	1.980,8	1,99	1,84	2,06	8,0
Плоцкая.	20.504	1.404,4	1.265,9	+ 138,5	+ 5,8	110,9	100,4	1.202,7	2,50	2,24	2,51	8,3
Радомская	46.525	3.178,3	2.705,4	+ 472,9	+ 105,3	117,5	103,4	2.670,6	3,55	3,06	3,47	8,0
Сувалкская	34.936	2.223,5	1.973,8	+ 249,7	— 59,9	112,7	97,4	1.852,3	3,43	2,94	3,58	8,2
Сѣдлецкая	24.851	1.431,7	1.331,6	+ 100,1	— 52,7	107,5	96,4	1.179,9	1,71	1,66	1,84	8,1
Итого . .	**393.901**	**26.702,3**	**22.811,7**	**+ 3.890,6**	**+ 810,2**	**117,1**	**103,1**	**22.576,7**	**2,94**	**2,51**	**2,89**	**8,1**
Итого въ 60 губ. .	**6.861.408**	**265.754,2**	**318.903,8**	**—53.149,6**	**—98.680,0**	**83,3**	**72,9**	**209.942,3**	**2,26**	**2,97**	**3,39**	**7,9**
Сѣвернаго Кавказа.												
Кубанская	387.310	16.156,0	18.527,0	— 2.371,0	— 7.486,7	87,2	68,3	13.077,5	7,06	8,06	11,34	9,5
Ставропольская . .	132.441	6.179,2	5.789,3	+ 389,9	— 2.334,7	106,7	72,6	5.422,5	6,62	6,84	9,63	9,1
Черноморская. . .	205	4,9	9,0	— 4,1	— 4,1	54,4	54,4	3,0	0,08	0,20	0,20	8,0
Терская	31.818	1.776,1	1.027,2	+ 748,9	+ 569,7	172,9	147,2	1.535,0	1,84	1,03	1,21	8,8
Итого . .	**551.774**	**24.116,2**	**25.352,5**	**— 1.236,3**	**— 9.255,8**	**95,1**	**72,3**	**20.038,0**	**5,65**	**6,03**	**8,42**	**9,3**
Сибирь.												
Енисейская . . .	10.211	729,9	619,5	+ 110,4	+ 322,5	117,8	179,2	618,2	1,20	0,98	0,52	7,6
Иркутская . . .	17.383	1.164,1	840,8	+ 323,3	+ 474,9	138,5	168,9	932,2	2,05	1,36	1,00	7,8
Тобольская	43.226	2.975,0	2.800,5	+ 174,5	+ 932,5	106,2	145,7	2.530,4	1,82	1,75	1,13	7,6
Томская.	51.333	3.046,4	3.311,1	— 264,8	— 332,3	92,0	90,2	2.536,0	1,34	1,85	1,51	7,9
Итого . .	**122.153**	**7.915,4**	**7.571,9**	**+ 343,4**	**+ 1.397,6**	**104,5**	**121,4**	**6.616,8**	**1,56**	**1,65**	**1,22**	**7,7**
Средне-Азіатскія.												
Акмолинская. . .	14.042	824,4	390,3	+ 434,1	+ 428,9	211,2	208,7	720,7	1,16	0,62	0,56	7,8
Семипалатинская	2.453	106,4	128,6	— 22,2	— 42,2	82,7	71,6	86,6	0,14	0,17	0,20	7,3
Семирѣченская. . .	32.830	2.785,7	2.559,6	+ 226,1	— 187,7	108,8	93,7	2.490,4	2,67	2,66	2,82	8,1
Тургайская . . .	2.928	97,6	61,4	+ 36,2	— 11,5	159,0	89,5	86,1	0,20	0,13	0,23	8,0
Итого . .	**52 253**	**3.814,1**	**3.139,9**	**+ 674,2**	**+ 187,5**	**121,5**	**105,0**	**3.383,8**	**1,29**	**1,11**	**1,23**	**8,0**
Всего въ 72 губ. и обл.	**7.587.588**	**301.599,9**	**354.968,1**	**—53.368,3**	**—106.350,7**	**85,0**	**73,9**	**239.980,9**	**2,33**	**2,98**	**3,42**	**8,0**

Области и губерніи. Régions et gouvernements.	Посѣвная площадь въ 1899 г. въ десятинахъ. L'aire ensemencée en 1899, en dessiatines.	Общій сборъ въ 1899 г. Récolte totale en 1899.	Средній сборъ за пятилѣтіе 1894—1898. La moyenne quinquennale.	Переборъ (+) или недоборъ (—). Excédant (+) ou deficit (—). Противъ. Comparé à. Средн. за пятилѣтіе 1894-1898. La moyenne quinquennale.	Переборъ (+) или недоборъ (—). Excédant (+) ou deficit (—). Противъ. Comparé à. 1898.	% отнош. урожая 1899 г. къ сбору. Rapport % de la récolte 1899 à. Среднему за пятилѣтіе 1894—1898. La moyenne quinquennale.	% отнош. урожая 1899 г. къ сбору. Rapport % de la récolte 1899 à. 1898.	Чистый остатокъ 1899 г. въ тысячахъ пудовъ. Produit net de la récolte 1899 en milliers de pouds.	Чист. остат. на 1 душу об. п. сел. насел. Produit net par habitant, les villes exceptées. 1899.	Чист. остат. на 1 душу об. п. сел. насел. Produit net par habitant, les villes exceptées. Средній за пятилѣтіе 1894—1898. La moyenne quinquennale.	Чист. остат. на 1 душу об. п. сел. насел. Produit net par habitant, les villes exceptées. 1898.	Вѣсъ четверти въ 1899 г. Poids d'une tchetverte en 1899.
		Въ тысячахъ пудовъ. En milliers de pouds.							Пудовъ. Pouds.			
1.	2.	3.	4.	5.	6.	7.	8.	9.	10.	11.	12.	13.
Центр.-Земледѣльч.												
Курская.	187	6,9	5,9	+ 1,0	— 8,6	116,9	44,5	5,2	0,00	0,00	0,01	7,2
Орловская	7	0,3	0,1	+ 0,2	— 0,2	300,0	60,0	0,3	0,00	0,00	0,00	7,0
Тульская	—	—	—	—	—	—	—	—	—	—	—	—
Рязанская. . . .	3	0,2	0,6	— 0,4	+ 0,2	33,3	—	0,1	0,00	0,00	—	7,0
Тамбовская	172	16,4	1,2	+ 15,2	+ 11,0	1.366,7	303,7	14,9	0,01	0,00	0,00	7,5
Воронежская. . .	207	10,0	11,9	— 1,9	— 14,8	84,0	40,3	8,3	0,00	0,00	0,01	7,2
Итого . .	**576**	**33,8**	**19,7**	+ **14,1**	— **12,4**	**171,6**	**73,2**	**28,8**	**0,00**	**0,00**	**0,00**	**7,3**
Средневолжская.												
Симбирская. . . .	25.406	1.841,6	1.334,9	+ 506,7	+ 1.478,7	138,0	507,5	1.561,5	1,04	0,63	0,00	6,3
Саратовская. . . .	1.204	61,2	76,4	— 15,2	+ 38,7	80,1	272,0	49,1	0,02	0,03	0,01	7,2
Пензенская	4.766	300,1	200,1	+ 100,0	+ 221,4	150,0	381,3	250,6	0,18	0,10	0,02	6,3
Казанская.	59.373	4.169,8	3.608,4	+ 561,4	+ 3.342,9	115,6	504,3	3.520,4	1,68	1,14	0,00	6,3
Нижегородская .	6.918	486,6	216,0	+ 270,6	+ 358,7	225,3	380,5	412,3	0,31	0,10	0,04	5,9
Итого. . .	**97.667**	**6.859.3**	**5.435,8**	+ **1.423,5**	+ **5.440,4**	**126.2**	**483.4**	**5.793,9**	**0,67**	**0,42**	**0,00**	**6.3**
Нижневолжская.												
Самарская.	60.528	3.746,2	3 064,7	+ 681,5	+ 2.964,3	122,2	475,3	3.237,7	1,19	0,87	0,01	7,2
Оренбургская . .	3.430	137,8	97,5	+ 40,3	+ 1,7	141,3	101,2	112,9	0,07	0,05	0,07	8,4
Астраханская. . .	—	—	—	—	—	—	—	—	—	—	—	—
Итого . .	**63.958**	**3.884.0**	**3.162.2**	+ **721.8**	+ **2.966,0**	**122,8**	**423,1**	**3.350,6**	**0,70**	**0.53**	**0.03**	**7.2**
Новороссійская.												
Бессарабская . . .	699	4,8	18,9	— 14,1	— 76,5	25,4	5,9	0,0	0,00	0,01	0,04	8,1
Херсонская	925	44,2	34,6	+ 9,6	— 24,5	128,0	64,5	38,8	0,02	0,02	0,03	8,5
Таврическая . . .	106	3,1	14,5	— 11,4	— 11,1	21,4	21,8	2,6	0,00	0,01	0,01	8,2
Екатеринослав. . .	123	3,6	30,3	— 26,7	— 23,6	11,9	13,2	2,8	0,00	0,01	0,01	8,0
Д. Войска обл. . .	12.425	930,8	354,9	+ 575,9	+ 625,7	262,3	305,1	840,0	0,35	0,14	0,13	7,7
Итого . .	**14.278**	**986,5**	**453,2**	+ **533,3**	+ **490.0**	**217,7**	**198.7**	**884,2**	**0,09**	**0.05**	**0.04**	**7.7**
Юго-Западная.												
Подольская	—	—	27,7	— 27,7	— 70,4	0,0	0,0	—	—	0,01	0,02	—
Кіевская	—	—	4,4	— 4,4	— 0,2	0,0	0,0	—	—	0,00	0,00	—
Волынская	—	—	18,7	— 18,7	— 29,0	0,0	0,0	—	—	0,01	0,01	—
Итого . .	**—**	**—**	**50,8**	— **50,8**	— **99,6**	**0,0**	**0,0**	**—**	**—**	**0,01**	**0,01**	**—**
Малороссійская.												
Харьковская . . .	179	16,0	16,1	— 0,1	+ 4,7	99,4	141,6	14 4	0,01	0,01	0,00	7,6
Черниговская . .	543	26,0	1,5	+ 24,5	+ 19,4	1.733,3	393,9	21,6	0,01	0,00	0,00	7,3
Полтавская	299	12,8	14,8	— 2,0	+ 3,8	86,5	142,2	11,1	0,00	0,00	0,00	7,2
Итого . .	**1.021**	**54.8**	**32,4**	+ **22.4**	+ **27.9**	**169.1**	**203,7**	**47.1**	**0,01**	**0.00**	**0,00**	**7.3**
Московск.-Промышл.												
Владимірская. . .	—	—	—	—	—	—	—	—	—	—	—	—
Московская	—	—	—	—	—	—	—	—	—	—	—	—
Калужская. . . .	34	0,7	0,3	+ 0,4	— 0,8	233,3	46,7	0,4	0,00	0,00	0,00	7,1
Тверская	12	1,1	1,3	— 0,2	+ 0,2	84,6	122,2	0,9	0,00	0,00	0,00	7,5
Ярославская. . .	5	0,2	0,3	— 0,1	— 0,1	66,7	66,7	0,2	0,00	0,00	0,00	7,5
Костромская. . . .	239	9,2	7,9	+ 1,3	+ 1,3	116,5	116,5	6,7	0,00	0,00	0,00	6,6
Итого . .	**290**	**11.2**	**9,8**	+ **1,4**	+ **0.6**	**114,3**	**105,7**	**8,2**	**0,00**	**0,00**	**0,00**	**6.6**
Бѣлорусская.												
Могилевская. . .	—	—	—	—	—	—	—	—	—	—	—	—
Минская	—	—	15,0	— 15,0	— 14,6	0,0	0,0	—	—	0,00	0,01	—
Витебская. . . .	—	—	—	—	—	—	—	—	—	—	—	—
Смоленская	—	—	0,1	— 0,1	— 0,3	0,0	0,0	—	—	—	0,00	—
Итого . .	**—**	**—**	**15,1**	— **15,1**	— **14,9**	**0.0**	**0,0**	**—**	**—**	**0,00**	**0,00**	**—**

Области и губерніи. Régions et gouvernements.	Посѣвная площадь въ 1899 г. въ десятинахъ. L'aire ensemencée, en 1899, en dessiatines.	Общій сборъ въ 1899 г. Récolte totale en 1899.	Средній сборъ за пятилѣтіе 1894—1898. La moyenne quinquennale.	Переборъ (+) или недоборъ (—). Excédant (+) ou déficit (—). Противъ. Comparé à. Средн. за пятилѣтіе 1894-1898. La moyenne quinquennale	Переборъ (+) или недоборъ (—). Excédant (+) ou déficit (—). Противъ. Comparé à. 1898.	% отнош. урожая 1899 г. къ сбору. Rapport % de la récolte 1899 à. Среднему за пятилѣтіе 1894—1898. La moyenne quinquennale	% отнош. урожая 1899 г. къ сбору. Rapport % de la récolte 1899 à. 1898.	Чистый остатокъ 1899 г. въ тысячахъ пудовъ. Produit net de la récolte 1899 en milliers de pouds.	Чист. остат. на 1 душу об. п. сел. насел. Produit net par habitant, les villes exceptées. 1899.	Чист. остат. на 1 душу об. п. сел. насел. Produit net par habitant, les villes exceptées. Средній за пятилѣтіе 1894—1898. La moyenne quinquennale.	Чист. остат. на 1 душу об. п. сел. насел. Produit net par habitant, les villes exceptées. 1898.	Вѣсъ четверти въ 1899 г. Poids d'une tchetverte en 1899.
		Въ тысячахъ пудовъ. En milliers de pouds.							Пудовъ. En pouds.			
1.	2.	3.	4.	5.	6.	7.	8.	9.	10.	11.	12.	13.
Пріуральская.												
Вятская.	12.502	742,9	1.245,3	— 502,4	+ 459,5	59,7	262,1	598,0	0,19	0,29	0,00	6,3
Уфимская.	70.353	4.319,7	3.229,1	+ 1.090,6	+ 2.433,7	133,8	228,8	3.529,6	1,59	1,02	0,28	6,4
Пермская.	4.120	255,7	220,9	+ 34,8	+ 42,4	115,8	119,9	208,2	0,07	0,06	0,06	7,0
Итого . .	**86 975**	**5.318,3**	**4.695,3**	**+ 623,0**	**+ 2.935,6**	**113,3**	**223,2**	**4.335,8**	**0,50**	**0,40**	**0,08**	**6,5**
Крайняго Сѣвера.												
Вологодская. . . .	—	—	—	—	—	—	—	—	—	—	—	—
Архангельская. . .	—	—	—	—	—	—	—	—	—	—	—	—
Итого . .	—	—	—	—	—	—	—	—	—	—	—	—
Пріозерная.												
Олонецкая.	—	—	—	—	—	—	—	—	—	—	—	—
Новгородская . .	64	1,9	—	+ 1,9	+ 1,9	—	—	1,5	0,00	—	—	6,7
С.-Петербургская.	—	—	—	—	—	—	—	—	—	—	—	—
Псковская.	6	0,1	0,7	— 0,6	+ 0,1	14,3	—	0,1	0,00	0,00	—	10,0
Итого . .	**70**	**2,0**	**0,7**	**+ 1,3**	**+ 2,0**	**28,6**	**—**	**1,6**	**0,00**	**0,00**	**—**	**6,7**
Литовская.												
Виленская	—	—	1,7	— 1,7	— 2,7	0,0	0,0	—	—	0,00	0,00	—
Ковенская	—	—	1,2	— 1,2	— 6,2	0,0	0,0	—	—	0,00	0,00	—
Гродненская. . . .	—	—	41,3	— 41,3	— 47,2	0,0	0,0	—	—	0,04	0,03	—
Итого . .	—	—	**44,2**	**— 44,2**	**— 56,1**	**0,0**	**0,0**	—	—	**0,01**	**0,01**	—
Прибалтійская.												
Лифляндская. . . .	—	—	7,7	— 7,7	— 1,2	0,0	0,0	—	—	0,01	0,00	—
Курляндская. . . .	—	—	—	—	—	—	—	—	—	—	—	—
Эстляндская. . . .	—	—	0,2	— 0,2	— 1,0	0,0	0,0	—	—	0,00	0,00	—
Итого . .	—	—	**7,9**	**— 7,9**	**— 2,2**	**0,0**	**0,0**	—	—	**0,00**	**0,00**	—
Итого въ 50 губ.	**264.835**	**17.149,9**	**13.927,1**	**+ 3.222,8**	**+11.677,3**	**123,1**	**313,4**	**14.450,2**	**0,17**	**0,12**	**0,01**	**6,6**
Привислянскій край.												
Варшавская. . . .	519	20,5	45,4	— 24,9	+ 8,3	45,2	168,0	15,7	0,01	0,03	0,01	8,3
Калишская.	—	—	16,0	— 16,0	— 36,6	0,0	0,0	—	—	0,02	0,04	—
Кѣлецкая	158	9,0	—	+ 9,0	+ 9,0	—	—	7,5	0,01	—	—	8,0
Ломжинская. . . .	—	—	—	—	—	—	—	—	—	—	—	—
Люблинская	125	12,4	8,6	+ 3,8	+ 12,4	144,2	—	10,6	0,01	0,01	—	9,9
Петроковская. . .	6.115	456,6	—	+ 456,6	+ 456,6	—	—	392,9	0,42	—	—	8,7
Плоцкая	—	—	0,6	— 0,6	—	0,0	0,0	—	—	0,00	—	—
Радомская.	—	—	30,0	— 30,0	— 98,6	0,0	0,0	—	—	0,03	0,12	—
Сувалкская	68	1,6	—	+ 1,6	+ 1,6	—	—	0,8	0,00	—	—	8,8
Сѣдлецкая.	179	3,8	7,0	— 3,2	— 31,1	54,3	112,3	1,8	0,00	0,01	0,04	8,4
Итого . .	**7.164**	**503,9**	**107,6**	**+ 396,3**	**+ 321,6**	**468,3**	**276,4**	**429,3**	**0,06**	**0,01**	**0,02**	**8,9**
Итого въ 60 губ.	**271.999**	**17.653,8**	**14.034,7**	**+ 3.619,1**	**+11.998,9**	**125,8**	**312,2**	**14.879,5**	**0,16**	**0,11**	**0,01**	**6,6**
Сѣвернаго Кавказа.												
Кубанская	2.880	224,3	78,0	+ 146,3	+ 106,0	287,4	189,6	197,8	0,11	0,04	0,06	9,3
Ставропольская . .	163	6,9	4,1	+ 2,8	— 12,3	163,9	35,9	5,9	0,01	0,01	0,04	7,8
Черноморская . . .	—	—	—	—	—	—	—	—	—	—	—	—
Терская	918	50,2	16,3	+ 33,9	— 5,6	308,0	90,0	45,0	0,05	0,02	0,06	8,2
Итого . .	**3.961**	**281,4**	**98,4**	**+ 183,0**	**+ 88,1**	**286,0**	**145,6**	**248,7**	**0,07**	**0,03**	**0,05**	**9,1**
Сибирь.												
Енисейская	1.257	99,0	35,9	+ 63,1	+ 70,6	275,8	348,6	85,5	0,17	0,06	0,05	8,0
Иркутская	—	—	0,1	— 0,1	—	0,0	—	—	—	0,00	—	—
Тобольская . . .	3.557	248,2	229,8	+ 18,4	+ 20,2	108,0	108,9	211,6	0,15	0,15	0,13	8,1
Томская	1.262	63,9	61,7	+ 2,2	+ 0,9	103,6	101,4	51,7	0,00	0,04	0,03	9,0
Итого . .	**6.076**	**411,1**	**327,5**	**+ 83,6**	**+ 91,7**	**125,5**	**128,7**	**348,8**	**0,08**	**0,08**	**0,06**	**8,3**
Средне-Азіатскія.												
Акмолинская . . .	2	0,1	—	+ 0,1	+ 0,1	—	—	0,1	—	—	—	—
Семипалатинская .	66	2,7	0,6	+ 2,1	+ 2,7	450,0	—	2,2	0,00	0,00	—	7,0
Семирѣченская . .	—	—	—	—	—	—	—	—	—	—	—	—
Тургайская . . .	—	—	—	—	—	—	—	—	—	—	—	—
Итого . .	**68**	**2,8**	**0,6**	**+ 2,2**	**+ 2,8**	**466,7**	**—**	**2,3**	**0,00**	**0,00**	**—**	**7,0**
Всего въ 72 губ. и обл.	**282.104**	**18.349,1**	**14.461,2**	**+ 3.887,9**	**+12.181,5**	**126,9**	**297,5**	**15.479,3**	**0,15**	**0,10**	**0,02**	**6,7**

7. Гречиха.

Области и губерніи. Régions et gouvernements.	Посѣвная площадь въ 1899 г. въ десятинахъ. L'aire ensemencée en 1899, en desiatines.	Общій сборъ въ 1899 г. Récolte totale en 1899.	Средній сборъ за пятилѣтіе 1894—1898. La moyenne quinquennale.	Переборъ (+) или недоборъ (—). Excédant (+) ou déficit (—). Противъ. Comparé à. Средн. за пятилѣтіе 1894-1898. La moyenne quinquennale.	Переборъ (+) или недоборъ (—). Excédant (+) ou déficit (—). Противъ. Comparé à. 1898.	% отнош. урожая 1899 г. къ сбору. Rapport % de la récolte 1899 à. Среднему за пятилѣтіе 1894—1898. La moyenne quinquennale.	% отнош. урожая 1899 г. къ сбору. Rapport % de la récolte 1899 à. 1898.	Чистый остатокъ 1899 г. въ тысячахъ пудовъ. Produit net de la récolte 1899 en milliers de pouds.	Чист. остат. на 1 душу об. п. сел. насел. Produit net par habitant, les villes exceptées. 1899.	Чист. остат. на 1 душу об. п. сел. насел. Produit net par habitant, les villes exceptées. Средній за пятилѣтіе 1894—1898. La moyenne quinquennale.	Чист. остат. на 1 душу об. п. сел. насел. Produit net par habitant, les villes exceptées. 1898.	Вѣсъ четверти въ 1899 г. Poids d'une tchetverte en 1899.
		Въ тысячахъ пудовъ. En milliers de pouds.							Пудовъ Pouds.			
1.	2.	3.	4.	5.	6.	7.	8.	9.	10.	11.	12.	13.
Центр.-Земледѣльч.												
Курская	175.835	6.290,5	4.477,7	+ 1.812,8	+ 25,3	140,5	100,4	5.013,9	2,20	1,37	2,25	7,4
Орловская	82.404	2.444,7	1.397,4	+ 1.047,3	+ 513,2	174,9	126,6	1.874,6	0,99	0,47	0,77	7,2
Тульская	35.381	1.631,8	952,1	+ 679,7	+ 251,5	171,4	118,2	1.335,7	1,02	0,51	0,87	7,6
Рязанская	30.479	789,2	590,7	+ 198,5	+ 184,4	133,6	130,5	576,3	0,33	0,21	0,24	6,1
Тамбовская	28.325	1.109,5	774,0	+ 335,5	+ 378,6	143,3	151,8	916,5	0,35	0,22	0,20	6,9
Воронежская	106.153	3.824,4	2.881,1	+ 943,3	+ 247,5	132,7	106,9	3.178,3	1,29	0,87	1,21	7,6
Итого	**458.577**	**16.090,1**	**11.073,0**	**+ 5.017,1**	**+ 1.600,5**	**145,3**	**111,0**	**12.895,3**	**1,05**	**0,63**	**0,95**	**7,3**
Средневолжская.												
Симбирская	19.206	872,1	687,7	+ 184,4	+ 808,3	126,8	1.366,9	734,7	0,49	0,31	0,00	6,4
Саратовская	17.014	683,2	555,4	+ 127,8	+ 413,2	123,0	253,0	569,4	0,26	0,19	0,06	7,1
Пензенская	54.699	2.055,2	1.273,7	+ 781,5	+ 1.404,0	161,4	315,6	1.666,7	1,19	0,63	0,18	6,9
Казанская	78.506	3.849,8	1.538,4	+ 2.311,4	+ 3.693,3	250,2	2.459,9	3.289,6	1,57	0,44	0,00	6,7
Нижегородская	52.940	1.571,8	1.102,6	+ 469,2	+ 1.101,6	142,6	334,3	1.174,3	0 78	0,48	0,05	5,9
Итого	**222.365**	**9.032,1**	**5.157,8**	**+ 3.874,3**	**+ 7.420,4**	**175,1**	**560,4**	**7.434,7**	**0,85**	**0,39**	**0,00**	**6,6**
Нижневолжская.												
Самарская	52.519	2.027,1	1.233,7	+ 793,4	+ 1.894,7	164,3	1.531,0	1.750,1	0,64	0,34	0,00	7,1
Оренбургская	4.303	77,5	130,8	— 53,3	— 20,2	59,3	79,3	58,1	0,04	0,07	0,05	7,5
Астраханская	—	—	—	—	—	—	—	—	—	—	—	—
Итого	**56.822**	**2.104,6**	**1.364,5**	**+ 740,1**	**+ 1.874,5**	**154,2**	**914,6**	**1.808,2**	**0,38**	**0,22**	**0,00**	**7,1**
Новороссійская.												
Бессарабская	1.680	38,3	58,9	— 20,6	— 36,3	65,0	51,3	30,0	0,02	0,03	0,04	7,0
Херсонская	16.133	509,4	419,9	+ 89,5	+ 64,9	121,3	114,6	422,9	0,21	0,16	0,18	6,7
Таврическая	2	0,0	0,4	— 0,4	— 0,2	0,0	0,0	0,0	0,00	0,00	0,00	6,0
Екатеринославская	5.395	171,2	137,0	+ 34,2	— 22,0	125,0	88,6	145,4	0,07	0,06	0,08	6,9
Донск. Войска обл.	6.495	213,1	120,8	+ 92,3	+ 110,6	176,4	207,9	188,7	0,08	0,05	0,03	7,7
Итого	**29.705**	**932,0**	**737,0**	**+ 195,0**	**+ 117,0**	**126,5**	**114,4**	**787,0**	**0,08**	**0,07**	**0,07**	**6,9**
Юго-Западная.												
Подольская	41.831	1.716,2	1.378,8	+ 337,4	+ 313,0	124,3	122,3	1.394,8	0,48	0,40	0,37	7,3
Кіевская	121.259	4.856,4	3.897,9	+ 958,5	+ 115,8	124,6	102,4	3.867,0	1,19	0,97	1,19	7,1
Волынская	117.042	2.814,3	2.786,4	+ 27,9	— 402,3	101,1	87,5	1.991,7	0,68	0,79	0,84	7,3
Итого	**280.132**	**9.386,9**	**2.063,1**	**+ 1.323,8**	**+ 26,5**	**116,4**	**100,3**	**7.253,5**	**0,80**	**0,73**	**0,82**	**7,2**
Малороссійская.												
Харьковская	50.141	1.852,8	1.371,7	+ 481,1	+ 79,2	135,1	104,5	1.507,3	0,67	0,45	0,64	7,1
Черниговская	341.817	6.575,4	5.555,7	+ 1.019,7	— 378,7	118,4	94,6	4.309,5	1,96	1,67	2,25	6,8
Полтавская	118.574	5.547,2	3.433,1	+ 2.114,1	+ 751,9	161,6	115,7	4.690,8	1,78	0,94	1,53	7,1
Итого	**510.532**	**13.975,4**	**10.360,5**	**+ 3.614,9**	**+ 452,4**	**134,9**	**103,3**	**10.507,6**	**1,49**	**1,01**	**1,47**	**6,9**
Московск.-Промышл.												
Владимірская	59.069	1.349,8	1.165,1	+ 184,7	— 261,3	115,9	83,8	797,6	0,56	0,54	0,85	5,4
Московская	11.393	255,3	249,2	+ 6,1	— 135,6	102,4	65,3	157,3	0,12	0,12	0,23	5,6
Калужская	33.168	752,3	606,8	+ 145,5	— 364,7	124,0	67,4	429,2	0,38	0,32	0,81	6,2
Тверская	2.323	57,7	86,0	— 28,3	— 72,6	67,1	44,3	41,6	0,02	0,04	0,06	6,8
Ярославская	577	16,5	18,8	— 2,3	— 17,1	87,8	49,1	11,3	0,01	0,02	0,03	7,2
Костромская	437	8,4	12,2	— 3,8	— 8,0	68,8	51,2	5,6	0,00	0,01	0,01	6,0
Итого	**106.967**	**2.440,0**	**2.138,1**	**+ 301,9**	**— 859,3**	**114,1**	**74,0**	**1.442,6**	**0,18**	**0,17**	**0,33**	**5,7**
Бѣлорусская.												
Могилевская	98.954	1.906,4	1.961,8	— 55,4	— 656,9	97,2	74,4	1.178,3	0,73	0,86	1,17	6,7
Минская	85.531	1.651,0	1.757,4	— 106,4	— 330,3	93,9	83,3	1.115,6	0,56	0,69	0,74	7,0
Витебская	3.416	58,4	86,8	— 28,4	— 49,6	67,3	54,1	37,5	0,03	0,05	0,06	6,1
Смоленская	24.891	506,4	565,8	— 59,4	— 389,0	89,5	56,6	297,7	0,20	0,27	0,48	6,3
Итого	**212.792**	**4.122,2**	**4.371,8**	**— 249,6**	**— 1.425,8**	**94,3**	**74,3**	**2.629,1**	**0,41**	**0,50**	**0,65**	**6,8**

Области и губерніи. Régions et gouvernements.	Посѣвная площадь въ 1899 г. въ десятинахъ. L'aire ensemencée en 1899, en dessiatines.	Общій сборъ въ 1899 г. Récolte totale en 1899.	Средній сборъ за пятилѣтіе 1894—1898. La moyenne quinquennale	Переборъ (+) или недоборъ (—) Excédant (+) ou déficit (—). Противъ. Comparé à. Средн. за пятилѣтіе 1894-1898. La moyenne quinquennale	Переборъ (+) или недоборъ (—) Excédant (+) ou déficit (—). Противъ. Comparé à. 1898.	% отнош. урожая 1899 г. къ сбору. Rapport % de la récolte 1899 à. среднему за пятилѣтіе 1894—1898. La moyenne quinquennale.	% отнош. урожая 1899 г. къ сбору. Rapport % de la récolte 1899 à. 1898.	Чистый остатокъ 1899 г. въ тысячахъ пудовъ. Produit net de la récolte 1899 en milliers de pouds.	Чист. остат. на 1 душу об. п. сел. насел. Produit net par habitant, les villes exceptées. 1899.	Чист. остат. на 1 душу об. п. сел. насел. Produit net par habitant, les villes exceptées. Средній за пятилѣтіе 1894—1898. La moyenne quinquennale.	Чист. остат. на 1 душу об. п. сел. насел. Produit net par habitant, les villes exceptées. 1898.	Вѣсъ четверти въ 1899 г. Poids d'une tchetverte en 1899.
		Въ тысячахъ пудовъ. En milliers de pouds.							Пудовъ. En pouds.			
1.	2.	3.	4.	5.	6.	7.	8.	9.	10.	11.	12.	13.
Пріуральская.												
Вятская	49.636	1.811,8	1.182,1	+ 629,7	+ 1.348,1	153,3	390,7	1.490,9	0,48	0,28	0,06	6,4
Уфимская . . .	84.595	3.141,8	2.371,2	+ 770,6	+ 2.328,0	132,5	386,0	2.615,6	1,18	0,78	0,12	6,4
Пермская	30.836	977,7	1.017,4	— 39,7	+ 554,4	96,3	231,0	801,2	0,28	0,28	0,08	6,7
Итого . .	**165.067**	**5.931,3**	**4.570,7**	**+ 1.360,6**	**+ 4.230,5**	**129,8**	**348,7**	**4.907,7**	**0,59**	**0,42**	**0,08**	**6,5**
Крайняго Сѣвера.												
Вологодская . . .	—	—	—	—	—	—	—	—	—	—	—	—
Архангельская . .	—	—	—	—	—	—	—	—	—	—	—	—
Итого . .	—	—	—	—	—	—	—	—	—	—	—	—
Пріозерная.												
Олонецкая	19	0,8	0,8	—	— 0,5	100,0	61,5	0,7	0,00	0,00	0,00	7,6
Новгородская . . .	4.183	58,4	106,9	— 48,5	— 60,9	54,6	49,0	36,2	0,03	0,07	0,07	6,4
С.-Петербургская .	1.604	6,7	42,6	— 35,9	— 35,3	15,7	16,0	— 2,3	0,00	0,04	0,04	6,3
Псковская	3.419	61,2	82,3	— 21,1	— 58,3	74,4	51,2	37,4	0,03	0,04	0,08	7,0
Итого . .	**9.225**	**127,1**	**232,6**	**— 105,5**	**— 155,0**	**54,6**	**45,1**	**72,0**	**0,02**	**0,05**	**0,06**	**6,7**
Литовская.												
Виленская	47.834	894,3	1.013,7	— 119,4	— 138,4	88,2	86,6	682,3	0,47	0,57	0,55	7,3
Ковенская	3.076	38,8	70,6	— 31,8	— 36,4	55,0	51,6	20,8	0,01	0,04	0,04	6,0
Гродненская . . .	38.717	706,2	756,8	— 50,6	— 84,6	93,3	89,3	522,7	0,37	0,43	0,40	7,0
Итого . .	**89.627**	**1.639,3**	**1.841,1**	**— 201,8**	**— 259,4**	**89,0**	**86,3**	**1.225,8**	**0,28**	**0,34**	**0,33**	**7,1**
Прибалтійская.												
Лифляндская . .	3.569	74,2	101,3	— 27,1	— 86,9	73,2	46,1	50,9	0,05	0,08	0,15	6,2
Курляндская . . .	260	4,4	9,6	— 5,2	— 3,7	45,8	54,3	2,6	0,00	0,01	0,01	6,3
Эстляндская . . .	—	—	0,4	— 0,4	— 1,9	0,0	0,0	—	—	0,00	0,00	—
Итого . .	**3.829**	**78,6**	**111,3**	**— 32,7**	**— 92,5**	**70,6**	**45,9**	**53,5**	**0,03**	**0,05**	**0,08**	**6,2**
Итого въ 50 губ.	**2.145.640**	**65.859,6**	**50.021,5**	**+15.838,1**	**+12.929,8**	**131,7**	**124,4**	**51.017,0**	**0,60**	**0,43**	**0,46**	**6,9**
Привислянскій край.												
Варшавская . . .	10.421	318,4	338,9	— 20,5	— 35,8	94,0	89,9	241,6	0,20	0,21	0,24	8,0
Калишская	6.297	234,8	242,9	— 8,1	— 53,7	96,7	81,4	183,3	0,24	0,25	0,31	7,9
Кѣлецкая	1.388	37,7	39,4	— 1,7	— 3,3	95,7	92,0	28,3	0,04	0,04	0,04	6,4
Ломжинская	11.694	328,6	306,9	+ 21,7	— 39,0	107,1	89,4	242,9	0,46	0,43	0,54	7,8
Люблинская. . . .	30.541	820,3	1.057,2	— 236,9	— 366,1	77,6	69,1	557,4	0,53	0,76	0,87	7,8
Петроковская. . .	6.540	210,7	190,9	+ 19,8	— 9,9	110,4	95,5	158,0	0,17	0,15	0,19	7,7
Плоцкая	11.683	317,3	352,0	— 34 7	— 121,6	90,1	72,3	236,3	0,49	0,58	0,75	8,1
Радомская. . . .	9.066	224,1	285,3	— 61,2	— 62,7	78,5	78,1	160,3	0,21	0,29	0,29	7,6
Сувалкская	6.651	114,9	122,3	— 7,4	— 11,5	93,9	90,9	83,1	0,15	0,18	0,18	7,9
Сѣдлецкая	14.501	334,2	423,9	— 89,7	— 151,3	78,8	68,8	217,8	0,32	0,47	0,55	7,8
Итого . .	**108.782**	**2.941,0**	**3.359,7**	**— 418,7**	**— 854,9**	**87,5**	**77,5**	**2.109,0**	**0,27**	**0,33**	**0,39**	**7,8**
Итого въ 60 губ.	**2.254.422**	**68.800,6**	**53.381,2**	**+15.419,4**	**+12.074,9**	**128,9**	**121,3**	**53.126,0**	**0,57**	**0,42**	**0,46**	**6,9**
Сѣвернаго Кавказа.												
Кубанская	8.492	256,8	292,8	— 36,0	— 200,2	87,7	56,2	212,5	0,12	0,13	0,22	7,0
Ставропольская . .	659	17,4	17,8	— 0,4	— 8,5	97,8	67,2	15,3	0,02	0,12	0,03	7,3
Черноморская . . .	—	—	0,1	— 0,1	— 0,1	0,0	0,0	—	—	0,00	0,00	—
Терская	5.261	187,9	135,0	+ 52.9	+ 21,3	139,2	112,8	163,3	0,20	0,14	0,18	7,7
Итого . .	**14.412**	**462,1**	**445,7**	**+ 16,4**	**— 187,5**	**103.7**	**71,3**	**391,1**	**0,11**	**0,11**	**0,16**	**7,2**
Сибирь.												
Енисейская	4.409	233,0	115,9	+ 117,1	+ 169,0	201,0	364,1	209,6	0,41	0,20	0,09	6,8
Иркутская	4.493	133,3	100,8	+ 32,5	+ 70,6	132,2	212,6	106,3	0,23	0,17	0,09	7,2
Тобольская	9.267	307,9	416,1	— 108,2	+ 74,4	74,0	131,9	264,6	0,19	0,27	0,13	6,5
Томская	15.901	886,2	613,0	+ 273,2	— 217,4	144,6	132,5	796,4	0,42	0,35	0,32	7,1
Итого . .	**34.070**	**1.560,4**	**1.245,8**	**+ 314,6**	**+ 531,4**	**125,3**	**151,6**	**1.376,9**	**0,32**	**0,28**	**0,21**	**7,0**
Средне-Азіатскія.												
Акмолинская . . .	773	25,0	9,5	+ 15,5	+ 16,9	273,7	308,6	20,8	0,03	0,01	0,01	6,6
Семипалатинская .	—	—	—	—	—	—	—	—	—	—	—	—
Семирѣченская . .	150	7,4	7,3	+ 0,1	+ 0,4	101,4	105,7	6,5	0,01	0,01	0,01	6,1
Тургайская	130	1,1	0,8	+ 0,3	+ 1,1	137,5	—	0,8	0,00	0,00	—	7,0
Итого . .	**1.053**	**33.5**	**17.6**	**+ 15,9**	**+ 18,4**	**190.3**	**221,8**	**28,1**	**0,01**	**0,01**	**0,00**	**6,4**
Всего въ 72 губ. и обл.	**2.303.957**	**70.856,6**	**55.090,3**	**+15.766.3**	**+12.437.2**	**128.6**	**121,3**	**54.922,1**	**0,53**	**0,39**	**0,42**	**6,9**

Области и губерніи. Régions et gouvernements.	Посѣвная площадь въ 1899 г. въ десятинахъ. L'aire ensemencée en 1899, en dessiatines.	Общій сборъ въ 1899 г. Récolte totale en 1899.	Средній сборъ за пятилѣтіе 1894—1898 гг. La moyenne quinquennale.	Переборъ (+) или недоборъ (—). Excédant (+) ou déficit (—). Противъ. Comparé à: Средн. за пятилѣтіе 1894-1898. La moyenne quinquennale.	Переборъ (+) или недоборъ (—). Excédant (+) ou déficit (—). Противъ. Comparé à: 1898.	% отнош. урожая 1899 г. къ сбору. Rapport % de la récolte 1899 à: Среднему за пятилѣтіе 1894—1898. La moyenne quinquennale.	% отнош. урожая 1899 г. къ сбору. Rapport % de la récolte 1899 à: 1898.	Чистый остатокъ 1899 г. въ тысячахъ пудовъ. Produit net de la récolte 1899 en milliers de pouds.	Чист. остат. на 1 душу об. п. сел. насел. Produit net par habitant, les villes exceptées. 1899	Чист. остат. на 1 душу об. п. сел. насел. Produit net par habitant, les villes exceptées. Средній за пятилѣтіе 1894—1898. La moyenne quinquennale.	Чист. остат. на 1 душу об. п. сел. насел. Produit net par habitant, les villes exceptées. 1898	Вѣсъ четверти въ 1899 г. Poids d'une tchetverte en 1899.
		Въ тысячахъ пудовъ. En milliers de pouds.							Пудовъ. Pouds.			
1.	2.	3.	4.	5.	6.	7.	8.	9	10.	11.	12.	13.
Центр.-Земледѣльч.												
Курская	131.654	5.137,1	5.099,1	+ 38,0	— 2.487,7	100,7	67,4	4.822,4	2,12	2,05	3,26	9,6
Орловская	60.785	3.282,9	2.289,2	+ 993,7	— 396,2	143,4	89,2	3.146,5	1,65	1,13	1,90	9,8
Тульская	18.019	786,0	767,1	+ 18,9	— 438,4	102,5	64,2	749,8	0,57	0,54	0,92	9,6
Рязанская	108.981	6.347,2	4.598,2	+ 1.749,0	+ 1.468,5	138,0	130,1	6.106,3	3,54	2,41	2,76	9,5
Тамбовская	300.574	16.216,9	12.076,6	+ 4.140,3	+ 593,0	134,3	103,8	15.539,8	5,99	4,26	5,84	9,6
Воронежская	220.782	12.119,0	8.250,4	+ 3.868,6	— 390,3	146,9	96,7	11.563,9	4,80	2,91	4,96	9,6
Итого	**840.795**	**43.889,1**	**33.080,6**	**+ 10.808,5**	**— 1.651,1**	**132,7**	**96,4**	**41.928,7**	**3,41**	**2,44**	**3,62**	**9,6**
Средневолжская.												
Симбирская	106.697	5.790,6	2.795,4	+ 2.995,2	+ 4.446,9	207,1	430,9	5.604,4	3,73	1,74	0,81	9,5
Саратовская	234.837	12.432,6	6.239,1	+ 6.193,5	+ 8.410,4	199,3	309,1	11.996,1	5,48	2,73	1,72	9,5
Пензенская	127.527	5.464,2	3.671,0	+ 1.793,2	+ 1.271,3	148,8	130,3	5.188,7	3,70	2,38	2,88	9,2
Казанская	30.323	1.570,4	420,3	+ 1.150,1	+ 1.469,1	373,6	1.550,2	1.522,8	0,73	0,19	0,04	9,0
Нижегородская	22.198	1.117,2	712,1	+ 405,1	+ 481,9	156,9	175,9	1.079,1	0,71	0,45	0,41	8,6
Итого	**521.582**	**26.375,0**	**13.837,9**	**+ 12.537,1**	**+ 16.079,6**	**190,6**	**256,2**	**25.391,1**	**3,03**	**1,50**	**0,12**	**9,3**
Нижневолжская.												
Самарская	180.503	6.287,2	4.641,4	+ 1.645,8	+ 5.210,4	135,5	582,9	6.014,4	2,21	1,68	0,31	8,9
Оренбургская	42.557	793,7	1.442,6	— 648,9	— 367,9	55,0	68,3	743,8	0,49	1,00	0,74	7,7
Астраханская	24.744	690,8	536,0	+ 154,8	— 111,8	128,9	86,1	671,6	1,23	1,09	1,46	8,4
Итого	**247.804**	**7.771,7**	**6.620,0**	**+ 1.151,7**	**+ 4.730,7**	**117,4**	**255,6**	**7.429,8**	**1,55**	**1,41**	**0,57**	**8,7**
Новороссійская.												
Бессарабская	6.591	82,2	164,0	— 81,8	— 107,4	50,1	43,4	71,7	0,04	0,10	0,11	8,8
Херсонская	65.524	2.313,4	2.531,6	— 218,2	— 941,4	91,4	71,1	2.149,9	1,05	1,28	1,54	9,4
Таврическая	25.801	431,5	961,0	— 529,5	— 991,9	44,9	30,3	386,7	0,32	0,84	1,15	9,3
Екатеринославская	48.221	1.776,9	2.001,4	— 224,5	— 1.082,2	88,8	62,1	1.660,8	0,84	1,08	1,42	9,6
Донск. Войска обл.	138.809	5.449,4	4.550,6	+ 898,8	— 142,4	119,8	97,5	5.185,9	2,15	2,00	2,26	9,1
Итого	**284.946**	**10.053,4**	**10.208,6**	**— 155,2**	**— 3.265,3**	**98,5**	**75,5**	**9.455,0**	**1,01**	**1,15**	**1,39**	**9,3**
Юго-западная.												
Подольская	40.113	2.205,1	1.926,0	+ 279,1	+ 316,2	114,5	116,7	2.082,7	0,72	0,68	0,62	9,8
Кіевская	153.425	9.700,9	8.149,7	+ 1.551,2	— 331,9	119,0	96,7	9.127,1	2,81	2,55	2,97	9,8
Волынская	32.984	1.742,6	1.898,4	— 155,8	— 503,5	91,8	77,6	1.652,1	0,57	0,71	0,76	10,0
Итого	**226.522**	**13.648,6**	**11.974,1**	**+ 1.674,5**	**— 519,2**	**114,0**	**96,3**	**12.861,9**	**1,42**	**1,37**	**1,50**	**9,8**
Малороссійская.												
Харьковская	83.908	3.145,3	3.347,8	— 202,5	— 1.707,9	94,0	64,8	2.896,0	1,29	1,42	2,09	9,6
Черниговская	29.398	1.447,9	1.284,5	+ 163,4	— 161,5	112,7	90,0	1.379,9	0,63	0,59	0,72	9,4
Полтавская	72.345	3.585,3	3.592,8	— 7,5	— 1.468,9	99,8	70,9	3.359,4	1,28	1,24	1,87	9,4
Итого	**185.651**	**8.178,5**	**8.225,1**	**— 46,6**	**— 3.338,3**	**99,4**	**71,0**	**7.635,3**	**1,08**	**1,10**	**1,58**	**9,5**
Московск.-Промышл.												
Владимірская	3.660	85,9	107,6	— 21,7	— 9,0	79,8	90,5	80,4	0,06	0,07	0,06	8,4
Московская	1.311	30,3	41,1	— 10,8	— 19,7	73,7	60,6	26,6	0,02	0,03	0,04	8,7
Калужская	4.375	108,5	120,5	— 12,0	— 184,0	90,0	37,1	97,2	0,09	0,10	0,25	9,3
Тверская	—	—	—	—	—	—	—	—	—	—	—	—
Ярославская	—	—	—	—	—	—	—	—	—	—	—	—
Костромская	—	—	0,2	— 0,2	— 0,7	0,0	0,0	—	—	0,00	0,00	—
Итого	**9.346**	**224,7**	**269,4**	**— 44,7**	**— 213,4**	**83,3**	**51,3**	**204,2**	**0,03**	**0,03**	**0,05**	**8,9**
Бѣлорусская.												
Могилевская	8.828	282,6	343,2	— 60,6	— 153,4	82,3	64,8	264,4	0,16	0,22	0,26	9,1
Минская	13.362	463,4	538,0	— 74,6	— 138,9	86,1	77,0	431,4	0,22	0,28	0,29	9,4
Витебская	—	—	—	—	—	—	—	—	—	—	—	—
Смоленская	776	31,1	16,6	+ 14,5	— 5,9	187,4	84,1	29,1	0,02	0,01	0,02	9,0
Итого	**22.966**	**777,1**	**897,8**	**— 120,7**	**— 298,2**	**86,6**	**72,3**	**724,9**	**0,11**	**0,14**	**0,16**	**9,3**

Области и губерніи. Régions et gouvernements.	Посѣвная площадь въ 1899 г. въ десятинахъ. L'aire ensemencée en 1899, en dessiatines.	Общій сборъ въ 1899 г. Récolte totale en 1899.	Средній сборъ за пятилѣтіе 1894—1898 гг. La moyenne quinquennale.	Переборъ (+) или недоборъ (—). Excédant (+) ou déficit (—). Противъ. Comparé à. Средн. за пятилѣтіе 1894-1898. La moyenne quinquennale.	Переборъ (+) или недоборъ (—). Excédant (+) ou déficit (—). Противъ. Comparé à. 1898.	% отнош. урожая 1899 г. къ сбору. Rapport % de la récolte 1899 à. Среднему за пятилѣтіе 1894—1898. La moyenne quinquennale.	% отнош. урожая 1899 г. къ сбору. Rapport % de la récolte 1899 à. 1898.	Чистый остатокъ 1899 г. въ тысячахъ пудовъ. Produit net de la récolte 1899 en milliers de pouds.	Чист. остат. на 1 душу об. п. сел. насел. Produit net par habitant, les villes exceptées. 1899.	Чист. остат. на 1 душу об. п. сел. насел. Produit net par habitant, les villes exceptées. Средній за пятилѣтіе 1894—1898. La moyenne quinquennale.	Чист. остат. на 1 душу об. п. сел. насел. Produit net par habitant, les villes exceptées. 1898.	Вѣсъ четверти въ 1899 г. Poids d'une tchetverte en 1899.
		Въ тысячахъ пудовъ. En milliers de pouds.							Пудовъ. Pouds.			
1.	2.	3.	4.	5.	6.	7.	8.	9.	10.	11.	12.	13.
Пріуральская.												
Вятская	643	19,6	33,3	— 13,7	+ 13,9	58,9	343,9	18,9	0,01	0,01	0,00	8,1
Уфимская	132.016	5 001,3	2.744,5	+ 2.256,8	+ 3 040,7	182,2	255,1	4.749,3	2,14	1,20	0,82	8,7
Пермская	287	1,7	20,1	— 18,4	— 1,4	8,4	54,8	1,3	0,00	0,01	0,00	8,7
Итого	**132.946**	**5.022.6**	**2.797,9**	**+ 2.224.7**	**+ 3.053,2**	**179,5**	**255,0**	**4.769,5**	**0.58**	**0.33**	**0,22**	**8.7**
Крайняго Сѣвера.												
Вологодская	—	—	—	—	—	—	—	—	—	—	—	—
Архангельская	—	—	—	—	—	—	—	—	—	—	—	—
Итого	—	—	—	—	—	—	—	—	—	—	—	—
Пріозерная.												
Олонецкая	—	—	—	—	—	—	—	—	—	—	—	—
Новгородская	—	—	—	—	—	—	—	—	—	—	—	—
С.-Петербургская	—	—	—	—	—	—	—	—	—	—	—	—
Псковская	—	—	—	—	—	—	—	—	—	—	—	—
Итого	—	—	—	—	—	—	—	—	—	—	—	—
Литовская.												
Виленская	—	—	—	—	—	—	—	—	—	—	—	—
Ковенская	—	—	—	—	—	—	—	—	—	—	—	—
Гродненская	2.699	79,8	123,0	— 43,2	— 38,8	64,9	67,3	72,6	0,05	0,09	0,08	10,0
Итого	**2.699**	**79,8**	**123.0**	**— 43.2**	**— 38,8**	**64,9**	**67,3**	**72,6**	**0.02**	**0.03**	**0,03**	**10,0**
Прибалтійская.												
Лифляндская	—	—	—	—	—	—	—	—	—	—	—	—
Курляндская	—	—	—	—	—	—	—	—	—	—	—	—
Эстляндская	—	—	—	—	—	—	—	—	—	—	—	—
Итого	—	—	—	—	—	—	—	—	—	—	—	—
Итого въ 50 губ.	**2.475.257**	**116.020,5**	**88.034,4**	**+ 27.986,1**	**+ 14.539,2**	**131,8**	**114,3**	**110.473,0**	**1,30**	**1,00**	**1,15**	**9,4**
Привислянскій край.												
Варшавская	1.913	119,6	120,9	— 1,3	— 1,3	98,9	98,9	112,1	0,09	0,09	0,10	10,0
Калишская	2.633	175,8	182,7	— 6,9	— 36,6	96,2	83,2	164,3	0,22	0,22	0,26	10,2
Кѣлецкая	3.279	264,5	274,1	— 9,6	— 29,9	96,5	89,8	253,7	0,34	0,38	0,39	9,7
Ломжинская	1.660	67,3	67,7	— 0,4	— 10,6	99,4	86,4	63,3	0,12	0,12	0,14	9,7
Люблинская	7.634	426,7	470,4	— 43,7	— 112,9	90,7	79,1	399,2	0,38	0,44	0,50	9,8
Петроковская	2.144	131,1	189,4	— 58,3	+ 7,5	69,2	106,1	123,0	0,13	0,19	0.13	10,2
Плоцкая	1.176	61,6	25,2	+ 36,4	+ 23,2	244,4	160,4	59,1	0,12	0,05	0,08	9,9
Радомская	4.216	244,0	268,2	— 24,2	— 39,7	91,0	86,0	228,2	0,30	0,35	0,36	10,1
Сувалкская	—	—	—	—	—	—	—	—	—	—	—	—
Сѣдлецкая	4.149	176,3	227,8	— 51,5	— 39,4	77,4	81,7	161,1	0,23	0,32	0,30	10,0
Итого	**28.804**	**1.666.9**	**1.826,4**	**— 159,5**	**— 239,7**	**91,3**	**87,4**	**1.564,0**	**0,20**	**0.23**	**0,24**	**10,0**
Итого въ 60 губ.	**2.504.061**	**117.687.4**	**89.860,8**	**+ 27.826,6**	**+ 14.299,5**	**131,0**	**113,8**	**112.037,0**	**1,21**	**0,94**	**1,08**	**9,4**
Сѣвернаго Кавказа.												
Кубанская	79.683	3.023,1	4.099,2	— 1.076,1	— 2.208,4	73,7	57,8	2.833,7	1,53	2,12	2,76	9,7
Ставропольская	64.249	2.692,8	2.216,7	+ 476,1	— 416,5	121,5	86,6	2.574,4	3,14	2,89	3,74	9,7
Черноморская	94	5,1	8,4	— 3,3	— 3,3	60,7	60,7	4,9	0,13	0,21	0,21	9,5
Терская	106.576	6.646,7	6.301,7	+ 345,0	— 982,2	105,5	87,1	6.270,9	7,52	7,31	8,84	10,1
Итого	**250.602**	**12.367,7**	**12.626,0**	**— 258,3**	**— 3.610,4**	**98,0**	**77,4**	**11.683,9**	**3.30**	**3,51**	**4.40**	**9.9**
Сибирь.												
Енисейская	1.807	108,0	86,0	+ 22,0	+ 64,6	125,6	248,8	104,1	0,20	0,17	0,08	9,8
Иркутская	528	21,9	12,2	+ 9,7	+ 14,3	179,5	288,2	20,4	0,04	0,03	0,00	9,4
Тобольская	5.041	164,1	265,7	— 101,6	+ 13,7	61,8	109,1	152,8	0,11	0,19	0,10	10,0
Томская	22.089	1.132,2	1.075,5	+ 56,7	— 329,4	105,3	77,5	1.093,7	0,57	0,69	0,78	9,1
Итого	**29.465**	**1.426,2**	**1.439,4**	**— 13,2**	**— 236,8**	**99,1**	**85,8**	**1.371,0**	**0.32**	**0.37**	**0,39**	**9.3**
Средне-Азіатскія.												
Акмолинская	4.528	161,1	143,4	+ 17,7	+ 55,8	112,3	153,0	151,9	0,25	0,25	0,16	9,0
Семипалатинская	14.384	464,9	481,9	— 17,0	— 95,2	96,5	83,0	444,0	0,70	0,72	0,86	8,9
Семирѣченская	39.845	3.198,8	3.223,4	— 24,6	— 949,4	99,2	77,1	3.114,9	3,33	3,77	4,35	8,2
Тургайская	96.081	3.560,5	3.426,4	+ 134,1	— 1.323,8	103,9	72,9	3.486,3	7,93	7,92	11,13	8,2
Итого	**154.838**	**7.385,3**	**7.275,1**	**+ 110,2**	**— 2.312,6**	**101,5**	**76,2**	**7.197,1**	**2,74**	**2 91**	**3,63**	**8,3**
Всего въ 72 губ. и обл.	**2.938.966**	**138.866,8**	**111.201,3**	**+ 27.665,3**	**+ 8.139,7**	**124,9**	**106,2**	**132.289,0**	**1,28**	**1,06**	**1,28**	**9,4**

9. Кукуруза.

Области и губерніи. Régions et gouvernements.	Посѣвная площадь въ 1899 г. въ десятинахъ. L'aire ensemencée en 1899, en dessiatines.	Общій сборъ въ 1899 г. Récolte totale en 1899.	Средній сборъ за пятилѣтіе 1894—1898 г. La moyenne quinquennale.	Переборъ (+) или недоборъ (—). Excédant (+) ou déficit (—). Противъ. Comparé à: Средн. за пятилѣтіе 1894-1898. La moyenne quinquennale.	Переборъ (+) или недоборъ (—). Excédant (+) ou déficit (—). Противъ. Comparé à: 1898.	% отнош. урожая 1899 г. къ сбору. Rapport % de la récolte 1899 à: Среднему за пятилѣтіе 1894—1898. La moyenne quinquennale.	% отнош. урожая 1899 г. къ сбору. Rapport % de la récolte 1899 à: 1898.	Чистый остатокъ 1899 г. въ тысячахъ пудовъ. Produit net de la récolte 1899 en milliers de pouds.	Чист. остат. на 1 душу об. п. сел. насел. Produit net par habitant, les villes exceptées. 1899.	Средній за пятилѣтіе 1894—1898. La moyenne quinquennale.	1898.	Вѣсъ четверти въ 1899 г. Poids d'une tchetverte en 1899.
		Въ тысячахъ пудовъ. En milliers de pouds.							Пудовъ. En pouds.			
1.	2.	3.	4.	5.	6.	7.	8.	9.	10.	11.	12.	13.
Центр.-Земледѣльч.												
Курская	90	2,7	14,2	— 11,5	— 14,9	19,0	15,3	2,4	0,00	0,01	0,01	9,8
Орловская	—	—	—	—	—	—	—	—	—	—	—	—
Тульская	—	—	—	—	—	—	—	—	—	—	—	—
Рязанская	66	3,5	0,0	+ 3,5	+ 3,5	—	—	2,9	0,00	—	—	9,8
Тамбовская	102	2,5	1.2	+ 1,3	— 1,4	208,3	64,1	2,4	0,01	0,00	0,00	9,0
Воронежская	627	43.1	17.5	+ 25,6	+ 13,4	246,3	145,1	42,1	0,02	0,01	0,01	10,1
Итого	**885**	**51,8**	**32,9**	+ **18,9**	+ **0.6**	**157,4**	**101.2**	**49.8**	**0.00**	**0,00**	**0,00**	**9,8**
Средневолжская.												
Симбирская	53	1,2	0,8	+ 0,4	— 0,6	150,0	66,7	1,1	0,00	0,00	0,00	9,5
Саратовская	0	0,0	4.6	— 4,6	— 13,9	0,0	0,0	—	—	0,00	0,01	—
Пензенская	—	—	—	—	—	—	—	—	—	—	—	—
Казанская	—	—	—	—	—	—	—	—	—	—	—	—
Нижегородская	0	0,0	0,5	— 0,5	— 2,3	0,0	0,0	—	—	0,00	0,00	—
Итого	**53**	**1,2**	**5,9**	— **4,7**	— **16,8**	**20,3**	**6,7**	**1,1**	**0,00**	**0,00**	**0,00**	**9,5**
Нижневолжская.												
Самарская	1.560	56,1	39,0	+ 17,1	+ 18,6	145,1	149,6	55,0	0,02	0,01	0,01	8,6
Оренбургская	91	8,8	0,6	+ 8,2	+ 6,4	1.466,7	366,7	8,7	0,01	0,00	0,00	—
Астраханская	26	0,7	0,3	+ 0,4	— 0,1	233,3	87,5	0,7	0,00	0,00	0,00	10,0
Итого	**1.677**	**65,6**	**39,9**	+ **25.7**	+ **24.9**	**164,4**	**161,2**	**64,4**	**0,01**	**0,01**	**0,01**	**8.6**
Новороссійская.												
Бессарабская	543.091	17.320,6	27.883,7	—10.563,1	—20.008,8	62,1	46,4	16.243,1	9,62	17,81	21,86	9,5
Херсонская	95.483	3.034,7	3.724,2	— 689,5	— 3.318.5	81,5	47,8	2.909,0	1,42	1,94	3,10	9,9
Таврическая	42.749	2.419,9	1.673,5	+ 746,4	— 499.3	144,6	82.9	2.367,9	1,94	1,49	2,42	9,9
Екатеринославская.	34.614	2.238,9	1.407,0	+ 831,9	+ 236.9	159,1	111,8	2.193,4	1,11	0,79	1,02	9,9
Донск. Войска обл.	5.710	191,1	298,6	— 107,5	— 491,1	64,0	28,0	182,2	0,08	0,14	0,28	10,0
Итого	**721.647**	**25.205,2**	**34.987,0**	— **9.781.8**	—**24.080,8**	**72,0**	**51,1**	**23.895.6**	**2,55**	**4,05**	**5,26**	**9.6**
Юго-Западная.												
Подольская	154.266	8.680,1	9.349,5	— 669,4	— 1 965,5	92,8	81,5	8.381,3	2,88	3,43	3,61	9,7
Кіевская	5.780	568,7	575,4	— 6,7	— 63,9	98.8	89,9	553,0	0,17	0,19	0,19	9,9
Волынская	133	11,1	25.6	— 14,5	— 25,8	43,4	30,1	10,7	0,00	0,01	0,01	10,0
Итого	**160.179**	**9.259,9**	**9.950,5**	— **690.6**	— **2.055,2**	**93,1**	**81,8**	**8.945.0**	**0,99**	**1,18**	**1,24**	**9,7**
Малороссійская.												
Харьковская	4.617	364,0	245.9	+ 118,1	+ 65,6	148,0	122,0	355,2	0,16	0,11	0,13	9,8
Черниговская	461	28,7	23,9	+ 4,8	— 50,5	120,1	36,2	27,9	0,01	0,01	0,04	9,8
Полтавская	1.721	132,6	143,8	— 11,2	— 42,5	92,2	75,7	127,8	0,05	0,05	0,07	9,7
Итого	**6.799**	**525.3**	**413,6**	+ **111,7**	— **27,4**	**127,0**	**95,0**	**510,9**	**0,07**	**0.06**	**0,08**	**9.8**
Московск.-Промышл.												
Владимірская	—	—	—	—	—	—	—	—	—	—	—	—
Московская	—	—	—	—	—	—	—	—	—	—	—	—
Калужская	—	—	—	—	—	—	—	—	—	—	—	—
Тверская	—	—	—	—	—	—	—	—	—	—	—	—
Ярославская	—	—	—	—	—	—	—	—	—	—	—	—
Костромская	—	—	—	—	—	—	—	—	—	—	—	—
Итого	—	—	—	—	—	—	—	—	—	—	—	—
Бѣлорусская.												
Могилевская	—	—	—	—	—	—	—	—	—	—	—	—
Минская	—	—	—	—	—	—	—	—	—	—	—	—
Витебская	—	—	—	—	—	—	—	—	—	—	—	—
Смоленская	—	—	—	—	—	—	—	—	—	—	—	—
Итого	—	—	—	—	—	—	—	—	—	—	—	—

Области и губерніи. Régions et gouvernements.	Посѣвная площадь въ 1899 г. въ десятинахъ. L'aire ensemencée en 1899, en dessiatines.	Общій сборъ въ 1899 г. Récolte totale en 1899.	Средній сборъ за пятилѣтіе 1894—1898. La moyenne quinquennale	Переборъ (+) или недоборъ (—). Excédant (+) ou déficit (—)		% отношен. урожая 1899 г. къ сбору. Rapport % de la recolte 1899 à.		Чистый остатокъ 1899 г. въ тысячахъ пудовъ. Produit net de la récolte 1899 en milliers de pouds.	Чист. остат. на 1 душу об. п. сел. насел. Produit net par habitant, les villes exceptées.			Вѣсъ четверти въ 1899 г. Poids d'une tchetverte en 1899.
				Противъ. Comparé à.								
				Средн. за пятилѣтіе 1894-1898. La moyenne quinquennale	1898.	Среднему за пятилѣтіе 1894—1898. La moyenne quinquennale.	1898.		1899.	Средній за пятилѣтіе 1894—1898. La moyenne quinquennale	1898.	
	Въ тысячахъ пудовъ. En milliers de pouds.								Пудовъ. En pouds.			
1.	2.	3.	4.	5.	6.	7.	8.	9.	10.	11.	12.	13.
Пріуральская.												
Вятская.	—	—	—	—	—	—	—	—	—	—	—	—
Уфимская.	—	—	—	—	—	—	—	—	—	—	—	—
Пермская.	—	—	—	—	—	—	—	—	—	—	—	—
Итого . .	—	—	—	—	—	—	—	—	—	—	—	—
Крайняго Сѣвера.												
Вологодская. . . .	—	—	—	—	—	—	—	—	—	—	—	—
Архангельская. . .	—	—	—	—	—	—	—	—	—	—	—	—
Итого . .	—	—	—	—	—	—	—	—	—	—	—	—
Пріозерная.												
Олонецкая.	—	—	—	—	—	—	—	—	—	—	—	—
Новгородская. . .	—	—	—	—	—	—	—	—	—	—	—	—
С.-Петербургская .	—	—	—	—	—	—	—	—	—	—	—	—
Псковская.	—	—	—	—	—	—	—	—	—	—	—	—
Итого . .	—	—	—	—	—	—	—	—	—	—	—	—
Литовская.												
Виленская	—	—	—	—	—	—	—	—	—	—	—	—
Ковенская	—	—	—	—	—	—	—	—	—	—	—	—
Гродненская. . .	0	0,0	7,2	— 7,2	— 34,6	0,0	0,0	—	—	0,10	0,02	—
Итого . .	**0**	**0,0**	**7,2**	— **7,2**	— **34,6**	**0,0**	**0,0**	—	—	**0,00**	**0,00**	—
Прибалтійская.												
Лифляндская . . .	—	—	—	—	—	—	—	—	—	—	—	—
Курляндская . . .	—	—	—	—	—	—	—	—	—	—	—	—
Эстляндская . . .	—	—	—	—	—	—	—	—	—	—	—	—
Итого . .	—	—	—	—	—	—	—	—	—	—	—	—
Итого въ 50 губ. .	**891.240**	**35.109,0**	**45.437,0**	**—10.328,0**	**—26.189,3**	**77,3**	**57,3**	**33.466,8**	**0,39**	**0.53**	**0,71**	**9,7**
Привислянскій край.												
Варшавская . . .	—	—	—	—	—	—	—	—	—	—	—	—
Калишская . . .	—	—	—	—	—	—	—	—	—	—	—	—
Кѣлецкая	—	—	—	—	—	—	—	—	—	—	—	—
Ломжинская . . .	—	—	—	—	—	—	—	—	—	—	—	—
Люблинская . . .	—	—	—	—	—	—	—	—	—	—	—	—
Петроковская. . .	0	0,0	4,9	— 4,9	0,0	0,0	0,0	—	—	0,00	—	—
Плоцкая.	—	—	—	—	—	—	—	—	—	—	—	—
Радомская	—	—	—	—	—	—	—	—	—	—	—	—
Сувалкская . . .	—	—	—	—	—	—	—	—	—	—	—	—
Сѣдлецкая	—	—	—	—	—	—	—	—	—	—	—	—
Итого . .	**0**	**0,0**	**4,9**	— **4,9**	**0,0**	**0,0**	**0,0**	—	—	**0.00**	—	—
Итого въ 60 губ. .	**891.240**	**35.109,0**	**45.441,9**	**—10.332,9**	**—26.189,3**	**77,3**	**57,3**	**33.466.8**	**0,36**	**0.49**	**0,65**	**9.7**
Сѣвернаго Кавказа.												
Кубанская	41.106	2.417,4	1.975,3	+ 442,1	— 800,1	122,4	75,1	2.349,9	1,27	1,05	1,73	9,9
Ставропольская . .	976	43,1	36,7	+ 6,4	— 41,3	117,4	51,1	41,8	0,05	0,05	0,11	9,9
Черноморская. . .	3.329	241,3	241,5	— 0,2	— 0,2	99,9	99,9	234,4	6,07	6,14	6,14	9,4
Терская	131.963	10.115,1	7.886,6	+ 2.228,5	+ 658,4	128,3	107,0	9.771,2	11,72	9,26	11,03	10,0
Итого . .	**177.374**	**12.816,9**	**10.140,1**	+ **2.676,8**	— **183,2**	**126.4**	**98.6**	**12.397.3**	**3,50**	**2,86**	**3.61**	**9,9**
Сибирь.												
Енисейская . . .	—	—	—	—	—	—	—	—	—	—	—	—
Иркутская . . .	—	—	—	—	—	—	—	—	—	—	—	—
Тобольская . . .	—	—	—	—	—	—	—	—	—	—	—	—
Томская.	—	—	—	—	—	—	—	—	—	—	—	—
Итого . .	—	—	—	—	—	—	—	—	—	—	—	—
Средне Азіатскія.												
Акмолинская. . .	—	—	—	—	—	—	—	—	—	—	—	—
Семипалатинская .	—	—	—	—	—	—	—	—	—	—	—	—
Семирѣченская. . .	277	9,8	21,2	— 11,4	+ 2,5	46,2	134,2	9,2	0,01	0,02	0,01	10,0
Тургайская . .	—	—	—	—	—	—	—	—	—	—	—	—
Итого . .	**277**	**9,8**	**21,2**	— **11,4**	+ **2,5**	**46,2**	**134,2**	**9,2**	**0.00**	**0,01**	**0,00**	**10,0**
Всего въ 72 губ. и обл.	**1.068.891**	**47.935,7**	**55.603,2**	— **7.667,5**	**—26.370,0**	**86.2**	**64,6**	**45.873.3**	**0,44**	**0,54**	**0.71**	**9,7**

Области и губерніи. Régions et gouvernements.	Посѣвная площадь въ 1899 г. въ десятинахъ. L'aire ensemencée en 1899, en dessiatines.	Общій сборъ въ 1899 г. Récolte totale en 1899.	Средній сборъ за пятилѣтіе 1894–1898. La moyenne quinquennale.	Переборъ (+) или недоборъ (—). Excédant (+) ou deficit (—). Противъ. Comparé à. Средн. за пятилѣтіе 1894-1898. La moyenne quinquennale.	Переборъ (+) или недоборъ (—). Excédant (+) ou deficit (—). Противъ. Comparé à. 1898.	% отнош. урожая 1899 г. къ сбору. Rapport % de la récolte 1899 à. Среднему за пятилѣтіе 1894—1898. La moyenne quinquennale.	% отнош. урожая 1899 г. къ сбору. Rapport % de la récolte 1899 à. 1898.	Чистый остатокъ 1899 г. въ тысячахъ пудовъ. Produit net de la récolte 1899 en milliers de pouds.	Чист. остат. на 1 душу об. п. сел. насел. Produit net par habitant, les villes exceptées. 1899.	Чист. остат. на 1 душу об. п. сел. насел. Produit net par habitant, les villes exceptées. (Средній за пятилѣтіе 1894—1898. La moyenne quinquennale.	Чист. остат. на 1 душу об. п. сел. насел. Produit net par habitant, les villes exceptées. 1898.	Вѣсъ четверти въ 1899 г. Poids d'une tchetverte en 1899.
		Въ тысячахъ пудовъ. En milliers de pouds.							Пудовъ. Pouds.			
1.	2.	3.	4.	5.	6.	7.	8.	9.	10.	11.	12.	13.
Центр.-Земледѣльч.												
Курская	10.652	594,9	547,5	+ 47,4	+ 90,2	108,7	117,9	519,5	0,23	0,20	0,19	9,8
Орловская	8.768	386,1	303,7	+ 82,4	+ 96,4	127,1	133,3	318,4	0,17	0,12	0,12	9,8
Тульская	4.345	271,7	175,4	+ 96,3	+ 101,0	154,9	159,2	231,8	0,18	0,10	0,10	9,8
Рязанская	5.770	344,2	279,2	+ 65,0	+ 217,6	123,3	271,9	295,6	0,17	0,12	0,05	9,8
Тамбовская	30.997	1.931,6	1.682,5	+ 249,1	+ 959,0	114,8	198,6	1.663,6	0,64	0,51	0,26	9,9
Воронежская	5.192	333,5	407,0	— 73,5	+ 73,8	82,3	128,4	294,2	0,12	0,13	0,09	10,0
Итого	**65.724**	**3.862,0**	**3.395,3**	**+ 466,7**	**+ 1.538,0**	**113,7**	**165,7**	**3.323,1**	**0,27**	**0,22**	**0,14**	**9,9**
Средневолжская.												
Симбирская	27.890	1.309,3	1.269,4	+ 39,9	+ 1.031,4	103,1	453,1	1.105,8	0,74	0,67	0,03	9,8
Саратовская	34.664	1.649,8	1.729,9	— 80,1	+ 1.036,0	95,4	116,9	1.390,1	0,64	0,66	0,16	10,2
Пензенская	46.933	2.137,2	2.057,5	+ 79,7	+ 1.105,2	103,9	207,1	1.764,6	1,26	1,14	0,49	10,0
Казанская	48.630	1.454,4	1.764,7	— 310,3	+ 1.073,6	82,4	381,9	1.086,5	0,52	0,62	0,00	9,3
Нижегородская	22.339	770,9	809,9	— 39,0	+ 325,6	95,2	173,1	585,9	0,39	0,42	0,18	9,7
Итого	**180.456**	**7.321,6**	**7.631,4**	**— 309,8**	**+ 4.571,8**	**95,9**	**266,2**	**5.932,9**	**0,68**	**0,69**	**0,14**	**9,8**
Нижневолжская.												
Самарская	39.112	963,9	1.503,7	— 539,8	+ 670,8	64,1	328,9	749,8	0,28	0,47	0,01	9,0
Оренбургская	11.233	323,2	389,7	— 66,5	— 25,1	82,9	92,8	260,6	0,17	0,24	0,19	8,7
Астраханская	1.307	46,8	35,0	+ 11,8	+ 10,1	133,7	127,5	40,1	0,07	0,06	0,06	9,7
Итого	**51.652**	**1.333,9**	**1.928,4**	**— 594,5**	**+ 655,8**	**69,2**	**196,7**	**1.050,5**	**0,22**	**0,35**	**0,07**	**9,0**
Новороссійская.												
Бессарабская	927	40,0	62,6	— 22,6	— 29,8	63,9	57,3	34,0	0,02	0,04	0,04	9,9
Херсонская	2.411	64,4	134,9	— 70,5	— 75,9	47,7	45,9	50,8	0,02	0,06	0,06	9,3
Таврическая	311	4,2	15,9	— 11,7	— 11,2	26,4	27,3	3,1	0,00	0,01	0,01	10,0
Екатеринослав.	2.735	107,7	180,1	— 72,4	— 76,3	59,8	58,5	88,0	0,04	0,09	0,08	9,7
Д. Войска обл.	13.457	465,3	443,7	+ 21,6	+ 88,8	104,9	123,6	394,7	0,16	0,17	0,13	9,6
Итого	**19.841**	**681,6**	**837,2**	**— 155,6**	**— 104,4**	**81,4**	**86,7**	**570,6**	**0,06**	**0,08**	**0,07**	**9,6**
Юго-Западная.												
Подольская	33.615	1.926,6	1.781,7	+ 144,9	— 124,9	108,1	93,9	1.624,8	0,56	0,57	0,61	9,8
Кіевская	24.006	1.641,8	1.610,4	+ 31,4	— 8,6	101,9	99,5	1.416,0	0,44	0,46	0,45	10,0
Волынская	40.063	2.056,8	1.873,0	+ 183,8	— 217,5	109,8	90,4	1.681,0	0,58	0,60	0,67	10,1
Итого	**97.684**	**5.625,2**	**5.265,1**	**+ 360,1**	**— 351,0**	**106,8**	**94,1**	**4.721,8**	**0,52**	**0,54**	**0,57**	**10,0**
Малороссійская.												
Харьковская	3.624	160,8	188,9	— 28,1	— 20,8	85,1	88,5	134,3	0,06	0,07	0,07	10,0
Черниговская	29.118	1.425,7	1.012,0	+ 413,7	+ 258,1	140,9	122,1	1.243,2	0,57	0,40	0,46	9,7
Полтавская	7.771	420,1	499,0	— 78,9	— 181,2	84,2	69,9	366,3	0,14	0,16	0,21	9,7
Итого	**40.513**	**2.006,6**	**1.699,9**	**+ 306,7**	**+ 56,1**	**118,0**	**102,9**	**1.743,8**	**0,25**	**0,20**	**0,24**	**9,7**
Московск.-Промышл.												
Владимірская	12.793	455,9	448,6	+ 7,3	— 157,0	101,6	74,4	307,4	0,22	0,24	0,36	9,2
Московская	5.859	248,8	201,1	+ 47,7	— 4,9	123,7	98,1	181,3	0,13	0,10	0,15	9,3
Калужская	7.513	323,7	255,6	+ 68,1	— 42,1	126,7	88,5	245,5	0,22	0,15	0,27	9,4
Тверская	5.738	209,4	222,6	— 13,2	— 46,3	94,1	81,9	152,1	0,09	0,10	0,12	9,5
Ярославская	6.241	257,2	274,8	— 17,6	— 104,5	92,9	71,1	185,1	0,19	0,22	0,32	9,5
Костромская	8.487	276,8	402,4	— 125,6	— 164,5	68,8	62,7	193,7	0,14	0,23	0,26	9,3
Итого	**46.631**	**1.771,8**	**1.805,1**	**— 33,3**	**— 519,3**	**98,2**	**77,3**	**1.265,1**	**0,16**	**0,17**	**0,24**	**9,3**
Бѣлорусская.												
Могилевская	8.619	362,7	380,9	— 18,2	— 17,0	95,2	95,5	275,5	0,17	0,20	0,19	9,7
Минская	23.245	846,4	847,9	— 1,5	— 147,9	99,8	85,1	638,3	0,32	0,37	0,42	9,5
Витебская	32.794	949,1	1.234,1	— 285,0	— 495,2	76,9	65,7	637,1	0,48	0,76	0,89	9,1
Смоленская	11.450	488,2	469,2	+ 19,0	— 150,6	104,0	76,4	367,7	0,25	0,25	0,36	9,7
Итого	**76.108**	**2.646,4**	**2.932,1**	**— 285,7**	**— 810,7**	**90,9**	**76,5**	**1.918,6**	**0,30**	**0,38**	**0,44**	**9,4**

Области и губерніи. Régions et gouvernements.	Посѣвная площадь въ 1899 г. въ десятинахъ. L'aire ensemencée en 1899, en dessiatines.	Общій сборъ въ 1899 г. Récolte totale en 1899.	Средній сборъ за пятилѣтіе 1894—1898. La moyenne quinquennale.	Переборъ (+) или недоборъ (—). Excédant (+) ou déficit (—) Противъ. Comparé à. Средн. за пятилѣтіе 1894-1898. La moyenne quinquennale	Переборъ (+) или недоборъ (—). Excédant (+) ou déficit (—) Противъ. Comparé à. 1898.	% отнош. урожая 1899 г. къ сбору. Rapport % de la récolte 1899 à. Среднему за пятилѣтіе 1894—1898. La moyenne quinquennale	% отнош. урожая 1899 г. къ сбору. Rapport % de la récolte 1899 à. 1898.	Чистый остатокъ 1899 г. въ тысячахъ пудовъ. Produit net de la récolte 1899 en milliers de pouds.	Чист. остат. на 1 душу об. п. сел. насел. Produit net par habitant, les villes exceptées. 1899.	Чист. остат. на 1 душу об. п. сел. насел. Produit net par habitant, les villes exceptées. Средній за пятилѣтіе 1894—1898. La moyenne quinquennale.	Чист. остат. на 1 душу об. п. сел. насел. Produit net par habitant, les villes exceptées. 1898.	Всѣ четверти въ 1899 г. Poids d'une tchetverte en 1899.
		Въ тысячахъ пудовъ. En milliers de pouds.							Пудовъ. En pouds.			
1.	2.	3.	4.	5.	6.	7.	8.	9.	10.	11.	12.	13.
Пріуральская.												
Вятская.	46.410	1.386,4	1.945,2	— 558,8	+ 377,3	71,3	137,3	1.021,5	0,33	0,50	0,19	9,0
Уфимская.	37.867	1.291,0	1.530,8	— 239,8	+ 777,2	84,3	251,3	1.015,3	0,46	0,56	0,12	9,4
Пермская.	23.470	988,8	1.201,1	— 212,3	+ 431,4	82,3	177,4	816,4	0,28	0,34	0,13	9,6
Итого . .	**107.747**	**3.666,2**	**4.677,1**	**— 1.010,9**	**+ 1.585,9**	**78.4**	**176,2**	**2.853,2**	**0,35**	**0,46**	**0,15**	**9,3**
Крайняго Сѣвера.												
Вологодская. . . .	13.013	404,3	506,2	— 101,9	— 88,5	79,9	82,0	281,8	0,21	0,31	0,29	9,7
Архангельская. . .	245	9,9	12,2	— 2,3	— 2,3	81,1	81,1	6,7	0,02	0,03	0,03	8,7
Итого . .	**13.258**	**414,2**	**518,4**	**— 104.2**	**— 90,8**	**79.9**	**82.0**	**288,5**	**0,17**	**0,25**	**0,24**	**9,7**
Пріозерная.												
Олонецкая.	892	17,2	31,0	— 13,8	— 25,6	55,5	40,2	8,1	0,02	0,07	0,09	9,7
Новгородская . . .	3.872	119,6	169,0	— 49,4	— 70,6	70,8	62,9	81,7	0,06	0,11	0,11	9,2
С.-Петербургская.	2.541	90,7	132,2	— 41,5	— 55,5	68,6	62,0	64,9	0,09	0,15	0,16	9,5
Псковская.	22.914	723,3	984,0	— 260,7	— 423,1	73,5	63,1	494,7	0,45	0,74	0,85	9,3
Итого . .	**30.219**	**950,8**	**1.316,2**	**— 365,4**	**— 574,8**	**72,2**	**62,3**	**649.4**	**0,18**	**0.31**	**0,35**	**9,3**
Литовская.												
Виленская	39.097	1.377,7	1.403,7	— 26,0	— 437,5	98,1	75,9	1.043,3	0,72	0,81	1,04	9,5
Ковенская	40.897	1.356,9	1.724,0	— 367,1	— 325,0	78,7	80,7	991,2	0,69	0,94	0,93	9,3
Гродненская. . . .	20.647	894,4	887,9	+ 6,5	— 244,0	100,7	78,6	717,6	0,51	0,54	0,68	9,5
Итого . .	**100.641**	**3.629,0**	**4.015,6**	**— 386,6**	**— 1.006,5**	**90.4**	**76,1**	**2.752,1**	**0,64**	**0,77**	**0,88**	**9,4**
Прибалтійская.												
Лифляндская. . . .	13.490	711,8	925,0	— 213,2	— 424,9	77,0	62,6	572,9	0,61	0,78	1,05	9,5
Курляндская. . .	12.230	524,4	631,4	— 107,0	— 203,7	83,1	72,0	385,1	0,72	0,89	1,12	9,2
Эстляндская. . . .	2.785	122,1	196,4	— 74,3	— 91,6	62,2	57,1	87,2	0,25	0,48	0,52	9,9
Итого . .	**28.505**	**1.358,3**	**1.752,8**	**— 394,5**	**— 720,2**	**77.2**	**65,4**	**1.045,2**	**0.57**	**0,76**	**0,97**	**9,4**
Итого въ 50 губ.	**858.979**	**35.267,6**	**37.774,6**	**— 2.507.0**	**+ 4.229,9**	**93.4**	**113,6**	**28.114,8**	**0.33**	**0,37**	**0,28**	**9.6**
Привислянскій край.												
Варшавская. . . .	24.173	1.479,1	1.330,4	+ 148,7	— 65,4	111,0	95,8	1.192,6	1,24	0,87	1,10	10,4
Калишская.	13.729	983,2	735,0	+ 248,2	+ 63,5	133,8	106,9	814,5	1,10	0,75	1,01	10,4
Кѣлецкая	10.784	528,1	556,8	— 28,7	— 122,0	94,8	81,2	399,1	0,54	0,63	0,72	10,1
Ломжинская. . . .	14.948	895,0	619,2	+ 275,8	+ 39,8	144,5	104,7	735,0	1,38	0,91	1,36	10,2
Люблинская	18.497	1.058,1	1.064,0	— 5,9	— 169,1	99,4	86,2	844,8	0,81	0,85	0,99	10,2
Петроковская. . .	9.331	521,1	404,2	+ 116,9	+ 77,5	128,9	117,5	415,2	0,44	0,34	0,38	10,3
Плоцкая	16.647	1.034,1	772,4	+ 261,7	— 5,1	133,9	99,5	838,1	1,74	1,25	1,80	10,3
Радомская.	15.293	698,7	800,7	— 102,0	— 187,0	87,3	78,9	532,7	0,71	0,87	0,98	10,2
Сувалкская	14.754	834,6	676,5	+ 158,1	— 50,5	123,4	94,3	665,1	1,23	0,95	1,35	9,9
Сѣдлецкая.	15.400	742,1	706,6	+ 35,5	— 138,3	105,0	84,3	566,2	0,82	0,83	1,07	10,3
Итого . .	**153.556**	**8.774,1**	**7.665,8**	**+ 1.108,3**	**— 556,6**	**114.5**	**94,0**	**7.003,3**	**0,91**	**0,80**	**1,02**	**10,2**
Итого въ 60 губ.	**1.012.535**	**44.041,7**	**45.440,4**	**— 1.398,7**	**+ 3.673,3**	**96.9**	**109,1**	**35.118,1**	**0.38**	**0,40**	**0,34**	**9,7**
Сѣвернаго Кавказа.												
Кубанская . . .	2.907	108,0	155,0	— 47,0	— 29,0	69,7	78,2	94,2	0,05	0,07	0,06	9,4
Ставропольская . .	219	9,7	10,7	— 1,0	— 2,4	90,6	80,2	8,1	0,01	0,02	0,01	10,3
Черноморская . . .	6	0,1	0,4	— 0,3	— 0,3	25,0	25,0	0,1	0,00	0,01	0,01	10,0
Терская	457	13,6	29,9	— 16,3	— 3,5	45,5	79,5	10,6	0,01	0,03	0,02	9,5
Итого . .	**3.589**	**131,4**	**196,0**	**— 64,6**	**— 35,2**	**67,0**	**78,9**	**113,0**	**0,03**	**0.05**	**0,04**	**9,6**
Сибирь.												
Енисейская	1.462	67,1	78,5	— 11,4	+ 9,2	85,5	115,9	55,0	0,11	0,13	0,08	9,5
Иркутская	709	30,1	28,6	+ 1,5	+ 8,1	105,2	136,8	24,5	0,05	0,05	0,02	8,6
Тобольская . . .	11.484	592,4	680,7	— 88,3	+ 145,9	87,0	132,7	502,2	0,36	0,43	0,25	9,8
Томская	10.269	434,6	515,0	— 80,4	— 134,8	84,4	76,3	373,5	0,20	0,30	0,27	9,2
Итого . .	**23.924**	**1.124,2**	**1.302,8**	**— 178,6**	**+ 28,4**	**86.3**	**102,6**	**955,2**	**0.23**	**0.29**	**0,22**	**9.5**
Средне-Азіатскія.												
Акмолинская . . .	2.180	80,6	77,1	+ 3,5	+ 11,4	104,6	116,5	69,6	0,11	0,12	0,09	9,8
Семипалатинская .	157	5,0	10,2	— 5,2	— 5,3	49,0	48,6	4,3	0,01	0,01	0,01	8,5
Семирѣченская . .	2.630	154,4	344,3	— 189,9	— 289,6	44,8	34,8	137,6	0,14	0,36	0,43	8,7
Тургайская	374	6,4	4,0	+ 2,4	+ 5,0	160,0	457,1	5,4	0,01	0,01	0,00	8,9
Итого . .	**5.341**	**246,4**	**435,6**	**— 189,2**	**— 278.5**	**56,6**	**46,9**	**216,9**	**0,08**	**0,16**	**0,18**	**8,8**
Всего въ 72 губ. и обл.	**1.045.389**	**45.543,7**	**47.374,8**	**— 1.831,1**	**+ 3.338.0**	**96,1**	**108.0**	**36.403,2**	**0.35**	**0.38**	**0.32**	**9,7**

Области и губернiи. Régions et gouvernements.	11. Посѣвная площадь въ 1899 г. въ десятинахъ. L'aire ensemencée en 1899, en dessiatines.	11. Общій сборъ въ 1899 г. въ тысячахъ пудовъ. Récolte totale en 1899 en milliers de pouds.	11. Чистый остатокъ урожая 1899 г. въ тысячахъ пудовъ. Produit net de la récolte 1899 en milliers de pouds.	11. Чистый остатокъ на 1 душу сельскаго населенія 1899 г. Produit net par habitant, les villes exceptées en 1899. Пудовъ.	11. Вѣсъ четверти въ 1899 г. Poids d'une tchetverte en 1899. En pouds.	12. Посѣвная площадь въ 1899 г. въ десятинахъ. L'aire ensemencée en 1899, en dessiatines.	12. Общій сборъ въ 1899 г. въ тысячахъ пудовъ. Récolte totale en 1899 en milliers de pouds.	12. Чистый остатокъ урожая 1899 г. въ тысячахъ пудовъ. Produit net de la récolte 1899 en milliers de pouds.	12. Чистый остатокъ на 1 душу сельскаго населенія 1899 г. Produit net par habitant, les villes exceptées en 1899. Пудовъ.	12. Вѣсъ четверти въ 1899 г. Poids d'une tchetverte en 1899. En pouds.
1.	2.	3.	4.	5.	6.	1.	2.	3.	4.	5.
Центр.-Земледѣльч.										
Курская	7.198	349,8	304,0	0,14	10,1	158	10,5	9,0	0,00	10,2
Орловская	18.862	836,3	654,9	0,34	9,9	—	—	—	—	—
Тульская	25.755	1.168,3	911,9	0,70	9,8	—	—	—	—	—
Рязанская	22.463	904,0	702,8	0,41	9,7	—	—	—	—	—
Тамбовская	17.896	1.062,3	936,1	0,36	9,8	—	—	—	—	—
Воронежская	4.512	211,7	186,0	0,08	9,9	880	32,7	25,6	0,01	9,6
Итого	**96.686**	**4,532.4**	**3.695,7**	**0.30**	**9.8**	**1.038**	**43,2**	**34.6**	**0,00**	**9.6**
Средневолжская.										
Симбирская	13.326	605,9	508,5	0,34	9,6	—	—	—	—	—
Саратовская	17.858	939,5	821,9	0,38	10,3	46	0,9	0,5	0,00	9,6
Пензенская	41.911	1.883,9	1.573,3	1,12	10,0	37	1,8	1,5	0,00	10,0
Казанская	11.803	635,1	544,7	0,26	9,3	—	—	—	—	—
Нижегородская	45.222	1.563,1	1.154,5	0,76	9,8	—	—	—	—	—
Итого	**130.120**	**5.627,5**	**4.602,9**	**0.53**	**9,9**	**83**	**2,7**	**2,0**	**0.00**	**9.8**
Нижневолжская.										
Самарская	3.226	138,2	121,1	0,04	8,8	41	1,1	0,8	0,00	9,3
Оренбургская	59	1,7	1,5	0,00	—	—	—	—	—	—
Астраханская	243	6,2	5,5	0,00	9,7	—	—	—	—	—
Итого	**3.528**	**146,1**	**128,1**	**0,03**	**8,9**	**41**	**1,1**	**0.8**	**0,00**	**9,3**
Новороссійская.										
Бессарабская	3.052	115,2	97,2	0,06	10,1	1.115	57,5	51,3	0,03	9,8
Херсонская	3.141	100,3	85,8	0,04	9,9	1.139	49,1	42,9	0,02	10,2
Таврическая	585	8,7	6,8	0,01	10,0	49	2,5	2,0	0,00	10,0
Екатеринославская	3.517	125,8	105,9	0,05	10,0	324	18,9	17,4	0,01	10,0
Донск. Войска обл.	5.599	232,9	205,4	0,09	9,9	1.073	38,1	32,3	0,01	10,0
Итого	**15.894**	**582,9**	**501.1**	**0.05**	**9,9**	**3.700**	**166.1**	**145,9**	**0,02**	**10,0**
Юго-Западная.										
Подольская	30.428	1.595,8	1.337,7	0,46	9,8	7.251	467,1	392,5	0,13	9,9
Кіевская	6.138	315,6	274,1	0,08	9,8	15.548	1.359,3	1.196,2	0,37	10,2
Волынская	9.677	388,7	315,8	0,11	10,0	6.506	385,9	321,9	0,11	10,1
Итого	**46.243**	**2.300.1**	**1.927.6**	**0.21**	**9.8**	**29.305**	**2.212,3**	**1.910,6**	**0,21**	**10.1**
Малороссійская.										
Харьковская	2.887	121,6	105,5	0,05	9,9	452	19,8	16,2	0,01	11,5
Черниговская	8.347	325,6	272,0	0,12	9,4	974	54,2	49,8	0,02	9,4
Полтавская	2.705	134,7	116,8	0,04	9,9	243	14,8	13,1	0,00	9,7
Итого	**13.939**	**581.9**	**494,3**	**0.07**	**9,6**	**1.669**	**88,8**	**79,1**	**0,01**	**9,9**
Московск.-Промышл.										
Владимірская	12.403	424,7	276,3	0,19	9,4	—	—	—	—	—
Московская	2.729	96,8	68,2	0,05	9,4	—	—	—	—	—
Калужская	7.282	282,1	207,9	0,19	9,5	—	—	—	—	—
Тверская	—	—	—	—	—	—	—	—	—	—
Ярославская	233	18,2	16,0	0,02	8,4	—	—	—	—	—
Костромская	53	1,8	1,4	0,00	10,0	—	—	—	—	—
Итого	**22.700**	**823.6**	**569.8**	**0.07**	**9,4**	—	—	—	—	—
Бѣлорусская.										
Могилевская	653	24,7	19,1	0,01	9,0	2.020	82,8	62,5	0,04	9,5
Минская	1.285	34,9	26,7	0,01	8,6	2.970	111,5	82,1	0,04	9,3
Витебская	269	6,3	3,8	0,00	9,1	6.233	233,4	166,8	0,13	9,3
Смоленская	237	8,3	6,2	0,00	9,5	—	—	—	—	—
Итого	**2.444**	**74,2**	**55.8**	**0,01**	**8.9**	**11.223**	**427.7**	**311,4**	**0.05**	**9,3**

Области и губерніи. Régions et gouvernements.	Посѣвная площадь въ 1899 г. въ десятинахъ. L'aire ensemencée en 1899, en dessiatines.	Общій сборъ въ 1899 г. въ тысячахъ пудовъ. Récolte totale en 1899 en milliers de pouds.	Чистый остатокъ урожая 1899 г. въ тысячахъ пудовъ. Produit net de la récolte 1899 en milliers de pouds.	Чистый остатокъ на 1 душу сельскаго населенія 1899 г. Produit net par habitant, les villes exceptées en 1899. Пудовъ.	Вѣсъ четверти въ 1899 г. Poids d'une tchetverte en 1899. En pouds.	Посѣвная площадь въ 1899 г. въ десятинахъ. L'aire ensemencée en 1899, en dessiatines.	Общій сборъ въ 1899 г. въ тысячахъ пудовъ. Récolte totale en 1899 en milliers de pouds.	Чистый остатокъ урожая 1899 г. въ тысячахъ пудовъ. Produit net de la récolte 1899 en milliers de pouds.	Чистый остатокъ на 1 душу сельскаго населенія 1899 г. Produit net par habitant, les villes exceptées en 1899. Пудовъ.	Вѣсъ четверти въ 1899 г. Poids d'une tchetverte en 1899. En pouds.
1.	2.	3.	4.	5.	6.	1.	2.	3.	4.	5.
Пріуральская.										
Вятская	779	34,1	28,6	0,01	8,8	—	—	—	—	—
Уфимская	1.146	49,2	42,1	0,02	9,7	—	—	—	—	—
Пермская	19	1,0	0,9	0,00	10,0	—	—	—	—	—
Итого . .	**1.944**	**84.3**	**71,6**	**0,01**	**9.4**	—	—	—	—	—
Крайняго Сѣвера.										
Вологодская . . .	—	—	—	—	—	—	—	—	—	—
Архангельская . .	—	—	—	—	—	—	—	—	—	—
Итого . .	—	—	—	—	—	—	—	—	—	—
Пріозерная.										
Олонецкая	—	—	—	—	—	—	—	—	—	—
Новгородская . . .	—	—	—	—	—	36	0,8	0,5	0,00	9,8
С.-Петербургская .	—	—	—	—	—	140	4,5	3,4	0,00	9,4
Псковская	29	1,4	1,0	0,00	8,0	—	—	—	—	—
Итого . .	**29**	**1,4**	**1,0**	**0,00**	**8,0**	**176**	**5,3**	**3,9**	**0,00**	**9,7**
Литовская.										
Виленская	1.695	53,1	41,1	0,03	9,2	4.729	189,2	138,2	0,10	9,6
Ковенская	228	15,6	13,2	0,01	9,5	2.543	118,5	93,9	0,07	8,9
Гродненская . . .	1.776	66,8	54,2	0,04	9,5	1.134	67,6	56,6	0,04	9,5
Итого . .	**3.699**	**135,5**	**108.5**	**0.03**	**9,4**	**8.406**	**375,3**	**288,7**	**0,07**	**9.3**
Прибалтійская.										
Лифляндская . . .	102	4,8	3,7	0,00	9,5	1.079	53,4	41,7	0,04	9,4
Курляндская . . .	2.013	110,0	87,1	0,16	9,0	573	32,4	25,4	0,05	9,2
Эстляндская . . .	137	4,7	3,1	0,01	10,2	218	11,0	8,1	0,02	9,8
Итого . .	**2.252**	**119,5**	**93,9**	**0,05**	**9,1**	**1.870**	**96,8**	**75,2**	**0,04**	**9,4**
Итого въ 50 губ.	**339.476**	**15.009.4**	**12.250.3**	**0,14**	**9,8**	**57.511**	**3.419,3**	**2.852,2**	**0,03**	**9.9**
Привислянскій край.										
Варшавская . . .	—	—	—	—	—	354	31,4	27,3	0,02	10,3
Калишская	—	—	—	—	—	465	33,0	27,6	0,04	10,3
Келецкая	460	23,9	18,2	0,02	10,2	3.801	275,6	228,3	0,31	10,0
Ломжинская	—	—	—	—	—	116	7,9	6,7	0,01	9,8
Люблинская. . . .	861	45,9	36,7	0,04	9,8	4.944	391,7	328,6	0,31	10,2
Петроковская. . .	—	—	—	—	—	66	4,1	3,4	0,00	10,1
Плоцкая	—	—	—	—	—	306	18,8	15,5	0,03	10,1
Радомская.	—	—	—	—	—	1.733	137,4	115,9	0,15	10,3
Сувалкская	929	41,2	32,0	0,06	9,7	160	12,2	10,4	0,02	9,7
Сѣдлецкая	150	8,5	7,1	0,01	10,1	960	70,7	59,1	0,09	10,2
Итого . .	**2.400**	**119.5**	**94,0**	**0,01**	**9.9**	**12.905**	**982,8**	**822,8**	**0,11**	**10,2**
Итого въ 60 губ.	**341.876**	**15.128.9**	**12.344.3**	**0.13**	**9,8**	**70.416**	**4.402,1**	**3.675,0**	**0,04**	**9,9**
Сѣвернаго Кавказа.										
Кубанская	1.565	67,7	60,4	0,03	9,7	1.048	51,1	45.4	0,02	9,8
Ставропольская . .	148	3,9	3,2	0,00	10,0	20	0,5	0,5	0,00	10,6
Черноморская . . .	7	0,2	0,2	0,00	9,5	47	0,5	0,3	0,01	10,0
Терская	253	8,2	6,9	0,01	9,6	531	19,9	17,0	0,02	8,9
Итого . .	**1.973**	**80.0**	**70,7**	**0,02**	**9,8**	**1.646**	**72,0**	**63.2**	**0.02**	**9,6**
Сибирь.										
Енисейская	—	—	—	—	—	—	—	—	—	—
Иркутская	—	—	—	—	—	—	—	—	—	—
Тобольская	—	—	—	—	—	—	—	—	—	—
Томская	—	—	—	—	—	—	—	—	—	—
Итого . .	—	—	—	—	—	—	—	—	—	—
Средне-Азіатскія.										
Акмолинская . . .	83	1,4	1,1	0,00	10,0	—	—	—	—	—
Семипалатинская .	—	—	—	—	—	—	—	—	—	—
Семирѣченская . .	—	—	—	—	—	—	—	—	—	—
Тургайская	—	—	—	—	—	—	—	—	—	—
Итого . .	**83**	**1,4**	**1,1**	**0,00**	**10,0**	—	—	—	—	—
Всего въ 72 губ. и обл.	**343.932**	**15.210.3**	**12.416,1**	**0.12**	**9,8**	**72.062**	**4.474,1**	**3.738,2**	**0.04**	**9,9**

Области и губерніи. Régions et gouvernements.	Посѣвная площадь въ 1899 г. въ десятинахъ. L'aire ensemencée en 1899, en dessiatines.	Общій сборъ въ 1899 г. Récolte totale en 1899.	Средній сборъ за пятилѣтіе 1894—1898 гг. La moyenne quinquennale.	Переборъ (+) или недоборъ (—). Excédant (+) ou déficit (—). Противъ. Comparé à: Средн. за пятилѣтіе 1894-1898. La moyenne quinquennale.	Переборъ (+) или недоборъ (—). Excédant (+) ou déficit (—). Противъ. Comparé à: 1898.	% отнош. урожая 1899 г. къ сбору. Rapport % de la récolte 1899 à: Среднему за пятилѣтіе 1894—1898. La moyenne quinquennale.	% отнош. урожая 1899 г. къ сбору. Rapport % de la récolte 1899 à: 1898.	Чистый остатокъ 1899 г. въ тысячахъ пудовъ. Produit net de la récolte 1899 en milliers de pouds.	Чист. остат. на 1 душу об. п. сел. насел. Produit net par habitant, les villes exceptées. 1899	Средній за пятилѣтіе 1894—1898. La moyenne quinquennale.	1898	Вѣсъ четверти въ 1899 г. Poids d'une tchetverte en 1899.
		Въ тысячахъ пудовъ. En milliers de pouds.							Пудовъ. Pouds.			
1.	2.	3.	4.	5.	6.	7.	8.	9.	10.	11.	12.	13.
Центр.-Земледѣльч.												
Курская	68.457	42.327,9	32.783,4	+ 9.544,5	+ 11.457,5	129,1	137,1	36.991,6	16,24	11,58	11,27	9,4
Орловская	98.845	55.958,9	36.411,2	+19.547 7	+ 17.219,0	153,7	144,4	47.695,4	25,07	15,35	16,72	9,6
Тульская	76.990	49.945,7	34.420,9	+15.524,8	+ 9.261,7	145,1	122,8	42.012,9	32,02	20,18	26,02	9,8
Рязанская	88.408	47.383,2	31.981,7	+15.401,5	+ 23.141,2	148,1	195,5	39.432,2	22,88	13,56	9,86	9,6
Тамбовская	97.487	58.170,7	35.005,1	+23.165,6	+ 29.937,0	166,2	206,0	49.327,8	19,02	10,11	7,53	9,7
Воронежская	65.369	38.007,0	23.381,7	+14.625,3	+ 14.014,3	162,6	158,4	32.570,8	13,18	7,29	7,78	9,7
Итого	**495.556**	**291.793.4**	**193.984,0**	**+97.809,4**	**+105.030.7**	**150,4**	**156.2**	**248.030.7**	**20.20**	**12,18**	**12.01**	**9.6**
Средневолжская.												
Симбирская	26.915	13.731,7	9.425,6	+ 4.306,1	+ 10.009,0	145,7	368,9	11.724,7	7,81	4,71	0,89	8,9
Саратовская	34.749	16.179,2	13.052,1	+ 3.127,1	+ 8.253,1	124,0	204,1	13.802,1	6,31	4,64	2,13	9,1
Пензенская	46.618	24.265,1	16.581,2	+ 7.683,9	+ 13.010,3	146,3	215,6	20.444,5	14,58	8,88	5,54	9,5
Казанская	14.014	6.243,4	5.451,4	+ 792,0	+ 3.686,1	114,5	244,1	5.207,7	2,49	1,87	0,34	9,2
Нижегородская	32.546	15.227,8	12.241,5	+ 2.986,3	+ 5.253,4	124,4	152,7	12.408,6	8,20	6.27	4,76	8,9
Итого	**154.842**	**75.647,2**	**56.751.8**	**+18.895,4**	**+ 40.211,9**	**133,3**	**213,5**	**63.587,6**	**7.31**	**4,98**	**2,53**	**9,1**
Нижневолжская.												
Самарская	25.559	9.156,5	11.138,4	— 1.981,9	+ 6.293,6	82,2	319,8	7.391,6	2,72	3,36	0,23	8,7
Оренбургская	14.434	3.700,6	4.162,4	— 461,8	— 325,8	88,9	91,9	2.736,3	1,80	2,36	1,93	9,0
Астраханская	4.716	1.663,6	1.384,1	+ 279,5	— 80,0	120,2	95,4	1.391,8	2,56	2,44	2,73	8,9
Итого	**44.709**	**14.520.7**	**16.684.9**	**— 2 164,2**	**+ 5.887,8**	**87,0**	**168,2**	**11.519.7**	**2.41**	**2,96**	**1,06**	**8,8**
Новороссійская.												
Бессарабская	15.686	2.947,2	4.872,7	— 1.925,5	— 3.456,4	60,5	46,0	2.006,2	1,19	2,63	3,21	9,5
Херсонская	45.098	8.700,7	12.837,5	— 4.136,8	— 5.602,6	67,8	60,8	5.836,9	2.84	5,39	5,41	8,9
Таврическая	23.148	5.326,8	6.485,6	— 1.158,8	— 1.958,0	82,1	73,1	4.060,1	3,32	4,87	5,03	9,7
Екатеринославская	50 826	15.526,0	16.849,5	— 1.323,5	— 3.389,3	92,1	82,1	11.933,4	6,01	7,87	7,99	9,5
Донск. Войска обл.	49.266	13.974,1	15.320,2	— 1.346,1	— 3.358,9	91,2	80,6	11.174,7	4,63	5,89	6,05	9,2
Итого	**184.024**	**46.474,8**	**56.365,5**	**— 9.890,7**	**— 17.765,2**	**82.5**	**72.3**	**35.011.3**	**3.74**	**5.47**	**7,86**	**9.3**
Юго-западная.												
Подольская	44.953	21.748,3	20.253,3	+ 1.495,0	+ 2.609,8	107,4	113,6	18.085,1	6,21	6,16	5,23	9,2
Кіевская	57.181	31.417,7	26.388,5	+ 5.029,2	+ 117,5	119,1	100,4	26.266,1	8,08	7,25	8,10	9,0
Волынская	103.701	45.392,7	41.957,3	+ 3.435,4	— 8.908,9	108,2	83,2	36.404,4	12,61	13,52	15,83	9,6
Итого	**205.835**	**98.558,7**	**88.599,1**	**+ 9.959,6**	**— 6.181,6**	**111.2**	**94,1**	**80.755,6**	**8.92**	**8,85**	**9,64**	**9.3**
Малороссійская.												
Харьковская	51.933	24.999,0	19.410,4	+ 5.588,6	+ 4.316,3	128,8	120,9	21.001,7	9,35	7,22	7,59	8,9
Черниговская	93.718	47.798,7	39.183,6	+ 8.615,1	+ 3.822,1	122,0	108,7	41.007,3	18,70	15,88	17,40	8,8
Полтавская	52.837	31.017,3	27.643,5	+ 3.373,8	— 2.180,7	112,2	93,4	26.716,0	10,17	8,56	10,86	8,7
Итого	**198.488**	**103.815.0**	**86.237,5**	**+17.577,5**	**+ 5.957,7**	**120,4**	**106,1**	**88.725,0**	**12,56**	**10,33**	**11,86**	**8.8**
Московск.-Промышл.												
Владимірская	48.419	18.237,5	15.878,8	+ 2.358,7	— 849,1	114,9	95,6	14.129,0	9,93	9,04	11,08	9,2
Московская	50.501	22.508,6	18.533,0	+ 3.975,6	— 6.064,3	121,5	78,8	18.513,9	13,61	11,07	18,49	9,0
Калужская	43.322	18.330,8	14.535,6	+ 3.795,2	— 4.721,4	126,1	79,5	14.415,8	12,92	9,91	17,81	9,5
Тверская	41.171	16.893,5	17.254,1	— 360,6	— 5.728,2	97,9	74,7	12.693,7	7,43	7,23	11,10	9,0
Ярославская	46.096	23.872,1	19.345,6	+ 4.526,5	— 4.768,6	123,4	83,4	18.523,7	19,56	15,84	26,03	9,2
Костромская	37.779	14.712,8	15.583,9	— 871,1	— 3.420,6	94,4	81,1	11.193,8	8,13	9,31	11,27	8,8
Итого	**267.288**	**114.555,3**	**101.131.0**	**+13.424,3**	**— 25.552,2**	**113,3**	**81,8**	**89.469,9**	**11,28**	**10,00**	**15,14**	**9.1**
Бѣлорусская.												
Могилевская	93.163	37.684,9	37.145,4	+ 539,5	— 3.991,1	101,5	90,4	28.260,9	17,46	20,43	21,26	9,8
Минская	135.620	49.698,4	52.025,1	— 2.326,7	— 11.504,1	95,5	81,2	37.081,3	18,54	22,68	25,14	9,8
Витебская	62.851	19.081,2	22.550,0	— 3.468,8	— 9.707,6	84,6	66,3	13.015,1	9,81	13,90	17,58	8,8
Смоленская	55.781	24.361,1	21.130,1	+ 3.231,0	— 7.951,5	115,3	75,4	19.133,8	13,02	12,04	18,61	9,2
Итого	**347.415**	**130.825,6**	**132.850,6**	**— 2.025,0**	**— 33.154,3**	**98,5**	**79,8**	**97.491,1**	**15,20**	**17,76**	**21,11**	**9.5**

Области и губерніи. Régions et gouvernements.	Посѣвная площадь въ 1899 г. въ десятинахъ. L'aire ensemencée en 1899, en dessiatines.	Общій сборъ въ 1899 г. Récolte totale en 1899.	Средній сборъ за пятилѣтіе 1894—1898 гг. La moyenne quinquennale.	Переборъ (+) или недоборъ (—). Excédant (+) ou déficit (—). Противъ. Comparé à. Средн. за пятилѣтіе 1894-1898. La moyenne quinquennale.	Переборъ (+) или недоборъ (—). Excédant (+) ou déficit (—). Противъ. Comparé à. 1898.	% отношен. урожая 1899 г. къ сбору. Rapport % de la récolte 1899 à. Среднему за пятилѣтіе 1894—1898. La moyenne quinquennale.	% отношен. урожая 1899 г. къ сбору. Rapport % de la récolte 1899 à. 1898.	Чистый остатокъ 1899 г. въ тысячахъ пудовъ. Produit net de la récolte 1899 en milliers de pouds.	Чист. остат. на 1 душу об. п. сел. насел. Produit net par habitant, les villes exceptées. 1899.	Чист. остат. на 1 душу об. п. сел. насел. Produit net par habitant, les villes exceptées. Средній за пятилѣтіе 1894—1898. La moyenne quinquennale.	Чист. остат. на 1 душу об. п. сел. насел. Produit net par habitant, les villes exceptées. 1898.	Вѣсъ четверти въ 1899 г. Poids d'une tchetverte en 1899.
		Въ тысячахъ пудовъ. En milliers de pouds.							Пудовъ. Pouds.			
1.	2.	3.	4.	5.	6.	7.	8.	9.	10.	11.	12.	13.
Пріуральская.												
Вятская	44.644	14.411,9	13.014,2	+ 1.397,7	+ 1.406,4	110,7	110,8	11.692,2	3,78	3,37	3,27	8,6
Уфимская.	16.856	5.673,6	5.983,4	— 309,8	+ 503,6	94,8	109,8	4.668,9	2,11	2,24	1,78	9,4
Пермская	17.932	7.538,7	9.039,5	— 1.500,8	— 80,9	83,4	98,9	6.212,7	2,14	2,64	2,07	8,6
Итого . .	**79.432**	**27.624,2**	**28.037,1**	**— 412,9**	**+ 1.829,1**	**98,5**	**107,1**	**22.573,8**	**2,75**	**2,81**	**2,44**	**8,7**
Крайняго Сѣвера.												
Вологодская. . .	15.666	4.793,7	4.619,0	+ 174,7	— 456,5	103,8	91,3	3.826,9	2,85	2,78	3,10	9,0
Архангельская . .	2.369	524,6	1.192,0	— 667,4	— 663,5	44,0	44,2	339,2	1,04	2,93	2,96	8,0
Итого . .	**18.035**	**5.318,3**	**5.811,0**	**— 492,7**	**— 1.120,0**	**91,5**	**82,6**	**4.166,1**	**2,49**	**2,81**	**3,07**	**8,9**
Пріозерная.												
Оловецкая	5.352	1.565,8	1.779,7	— 213,9	— 294,0	88,0	84,2	1.200,3	3,41	4,22	4,37	9,1
Новгородская . . .	27.848	10.077,1	10.656,5	— 579,4	— 2.188,3	94,6	82,2	7.443,2	5,54	6,76	7,43	8,9
С.-Петербургская .	25.730	11.792,2	12.536,2	— 744,0	— 1.640,4	94,1	87,8	8.909,4	12,28	13,96	14,99	9,3
Псковская	31.943	9.709,0	12.278,4	— 2.569,4	— 3.650,4	79,1	72,7	6.542,1	5,97	9,21	9,78	9,4
Итого . .	**90.873**	**33.144,1**	**37.250,8**	**— 4.106,7**	**— 7.773,1**	**88,7**	**81,0**	**24.095,0**	**6,85**	**8,79**	**9,42**	**9,2**
Литовская.												
Виленская	86.972	32.657,6	30.270,4	+ 2.387,2	— 2.932,6	107,9	91,8	24.779,8	17,21	17,51	19,74	9,3
Ковенская	65.043	19.945,8	20.757,6	— 811,8	+ 5.283,8	96,6	136,0	14.538,1	10,08	10,87	6,75	8,3
Гродненская . . .	91.267	33.654,3	33.582,5	+ 71,8	— 5.261,4	100,2	86,5	25.799,5	18,33	20,25	21,93	9,2
Итого . .	**243.282**	**86.257,7**	**84.610,5**	**+ 1.647,2**	**— 2.910,2**	**101,9**	**96,7**	**65.117,4**	**15,18**	**16,01**	**16,08**	**9,0**
Прибалтійская.												
Лифляндская . . .	48.902	28.206,1	32.601,2	— 4.395,1	— 7.946,9	86,5	78,0	20.933,5	22,25	25,82	30,55	9,2
Курляндская . . .	27.468	13.916,5	13.974,7	— 58,2	+ 2.402,4	99,6	120,9	10.182,9	19,10	18,78	15,34	8,7
Эстляндская. . . .	39.601	17.143,7	25.376,9	— 6.233,2	— 8.473,3	73,3	66,9	11.417,5	33,12	52,07	55,40	8,4
Итого . .	**115.971**	**59.266,3**	**69.952,8**	**— 10.686,5**	**— 14.017,8**	**84,7**	**80,9**	**42.533,9**	**23,39**	**28,36**	**30,80**	**8,8**
Итого въ 50 губ.	**2.445.750**	**1087.801,3**	**958.266,6**	**+129.534,7**	**+ 50.442,8**	**113,5**	**104,9**	**873.077,1**	**10,26**	**9,28**	**9,86**	**9,2**
Привислянскій край.												
Варшавская. . . .	102.180	44.150,3	47.736,0	— 3.585,7	+ 2.725,3	92,5	106,6	33.348,9	27,91	30,79	26,56	11,0
Калишская	89.034	55.757,3	47.349,4	+ 8.407,9	+ 3.317,2	117,7	106,3	45.032,6	58,80	48,91	55,98	11,0
Кѣлецкая.	66.674	34.085,1	36.562,3	— 2.477,2	— 11.481,5	93,3	74,8	26.787,6	36,27	43,61	52,84	11,1
Ломжинская. . . .	55.512	25.754,9	25.605,6	— 1.850,7	+ 3.092,5	92,8	115,0	17.593,5	33,00	37,92	27,95	10,1
Люблинская. . . .	80.964	48.444,3	47.483,0	+ 961,3	— 7.695,0	102,0	86,3	38.161,5	36,41	38,53	45,37	10,9
Петроковская . . .	104.360	52.048,9	49.387,0	+ 2.661,9	— 4.822,7	105,4	91,5	40.326,5	40,59	42,02	49,06	10,9
Плоцкая	64.889	28.733,6	29.915,9	— 1.182,3	+ 5.950,0	96,0	126,1	21.307,7	44,23	48,79	33,11	11,2
Радомская. . . .	71.936	35.361,5	36.280,0	— 918,5	— 3.974,4	97,4	89,9	27.485,4	36,50	39,91	43,36	10,8
Сувалкская	37.300	17.335,6	14.732,4	+ 2.603,2	+ 4.427,0	117,7	134,3	13.484,9	24,94	20,44	16,96	9,3
Сѣдлецкая	68.499	27.197,0	31.109,8	— 3.912,8	— 9.259,1	87,4	74,6	19.559,4	28,41	37,23	43,90	10,9
Итого . .	**741.348**	**366 868,5**	**366.161,4**	**+ 707,1**	**— 17.720,7**	**100,2**	**95,4**	**283.088,0**	**36,89**	**38,53**	**40,35**	**10,8**
Итого въ 60 губ.	**1.187.098**	**1454.669,8**	**1324.428,0**	**+130.241,8**	**+ 32.722,1**	**109,8**	**102,3**	**1156.165,1**	**12,46**	**11,73**	**12,38**	**9,6**
Сѣвернаго Кавказа.												
Кубанская	55.718	13.244,3	14.131,3	— 887,0	— 4.260,9	93,7	75,7	10.248,8	5,53	6,32	7,82	9,4
Ставропольская .	4.749	1.216,9	1.410,1	— 193,2	— 400,6	86,3	75,2	991,9	1,21	1,59	1,67	9,3
Черноморская . . .	400	115,1	228,5	— 113,4	— 113,4	50,4	50,4	87,2	2,26	4,85	4,85	8,6
Терская	12.335	4.561,0	3.035,3	+ 1.525,7	+ 1.313,4	150,3	140,4	3.862,0	4,63	3,06	3,25	10,2
Итого . .	**73.202**	**19.137,3**	**18.805,2**	**+ 332,1**	**— 3.461,5**	**101,8**	**84,7**	**15.189,9**	**4,29**	**4,52**	**5,29**	**9,5**
Сибирь.												
Енисейская	6.865	3.026,1	2.600,7	+ 425,4	+ 1.357,8	116,0	181,4	2.672,7	5,20	4,54	2,54	9,0
Иркутская	5.056	2.168,9	2.130,4	+ 38,5	+ 223,2	101,8	111,5	1.836,6	4,04	4,05	3,47	8,6
Тобольская	24.932	12.890,5	7.222,7	+ 5.667,8	+ 7.287,1	178,5	230,0	10.845,7	7,78	4,44	2,94	8,8
Томская	23.672	10.155,4	10.184,4	— 29,0	— 906,4	99,7	91,8	8.684,6	4,59	5,62	4,96	9,7
Итого . .	**60.525**	**28.240,9**	**22.138,2**	**+ 6.102,7**	**+ 7.961,7**	**127,6**	**139,3**	**24.039,6**	**5.65**	**4.88**	**3,89**	**9,1**
Средне-Азіатскія.												
Акмолинская . . .	4.341	1.185,0	1.062,6	+ 122,4	+ 292,2	111,5	132,7	958,2	1,55	1,63	1,17	8,8
Семипалатинская. .	1.207	312,2	285,2	+ 27,0	+ 14,7	109,5	104,9	256,6	0,40	0,37	0,40	9,1
Семирѣченская . .	1.247	480,3	510,3	— 30,0	— 143,6	94,1	77,0	405,7	0,43	0,53	0,60	8,9
Тургайская	451	97,7	59,1	+ 38,6	+ 74,1	165,3	414,0	86,1	0,20	0,11	0,05	10,0
Итого . .	**7.246**	**2.075,2**	**1.917,2**	**+ 158,0**	**+ 237,4**	**108,2**	**112,9**	**1.706,6**	**0,65**	**0,66**	**0,59**	**8,9**
Всего въ 72 губ. и обл.	**3.328.071**	**1504.123,2**	**1367.288,6**	**+136.834,6**	**+ 37.459,7**	**110,0**	**102,6**	**1197.101,2**	**11,60**	**10,95**	**11,49**	**9,6**

Сборъ яровыхъ хлѣбовъ и картофеля съ десятины.

Области и губерніи. Régions et gouvernements.	Яровой ржи. Du seigle de printemps.	Яровой пшеницы. Du froment de printemps.	Овса. De l'avoine.	Ячменя. De l'orge.	Гречихи. Du sarrasin.	Проса. Du millet.	Кукурузы. Du blé de mais.	Полбы. De l'épeautre.	Гороха. Des pois.	Чечевицы. Lentille.	Бобовъ. Des fèves.	Картофеля. Des pommes de terre.
	Въ пудахъ. En pouds.											
1.	2.	3.	4.	5.	6.	7.	8.	9.	10.	11.	12.	13.
Центр.-Земледѣльч.												
Курская	66,3	49,6	48,5	44,7	35,8	39,0	30,0	37,0	55,8	48,6	65,6	618,3
Орловская	35,0	70,0	55,1	32,7	29,7	54,0	—	47,7	44,0	44,3	—	566,1
Тульская	71,8	67,9	66,6	48,0	46,1	43,6	—	—	62,5	45,4	—	648,7
Рязанская	32,9	64,7	68,9	32,7	25,9	58,3	53,3	51,0	59,6	40,2	—	536,0
Тамбовская	38,7	71,2	71,0	74,9	39,2	54,0	24,7	95,5	62,3	59,4	—	596,7
Воронежская	41,8	35,3	55,1	39,5	36,0	54,9	68,7	48,2	64,2	46,9	37,1	581,4
Среднее	**41.1**	**37.0**	**61.1**	**39,8**	**35,1**	**52.2**	**58.9**	**58,7**	**58.8**	**46,9**	**41,6**	**588.8**
Средневолжская.												
Симбирская	72,4	60,3	73,6	97,9	45,4	54,3	22,8	72,5	46,9	45,5	—	510,2
Саратовская	38,0	37,8	65,1	45,0	40,2	52,9	—	50,8	47,6	52,6	19,2	465,9
Пензенская	89,3	64,1	65,4	79,1	37,6	42,8	—	63,0	45,5	45,0	47,6	520,5
Казанская	48,8	55,3	76,9	75,0	49,0	51,8	—	70,2	29,9	53,8	—	445,5
Нижегородская	46,6	49,5	50,5	51,4	29,7	50,3	—	70,3	34,5	34,6	—	467,9
Среднее	**46,8**	**41.4**	**68,2**	**63,1**	**40,6**	**50.6**	**22,8**	**70.2**	**40.6**	**43,2**	**32,5**	**488.5**
Нижневолжская.												
Самарская	23,5	29,5	49,6	24,9	38,6	34,8	35,9	61,9	24,6	42,9	25,8	358,2
Оренбургская	34,8	43,6	43,7	39,2	18,0	18,7	96,7	40,2	28,8	28,8	—	256,4
Астраханская	21,0	24,1	24,7	18,3	—	27,9	27,6	—	35,8	25,5	—	352,7
Среднее	**25,4**	**33,4**	**46,4**	**28,5**	**37,0**	**31.4**	**39.1**	**60,7**	**25.8**	**41,4**	**25,8**	**324,8**
Новороссійская.												
Бессарабская	18,2	9,5	32,1	15,2	22,8	12,5	31,9	6,9	43,1	37,8	51,6	190,3
Херсонская	18,3	15,7	31,9	18,2	31,6	35,3	31,8	47,8	26,7	31,9	43,1	192,9
Таврическая	18,6	20,4	20,3	20,5	12,0	16,7	56,6	29,7	13,4	14,9	50,6	230,1
Екатеринославская.	26,3	30,5	37,8	37,7	31,7	36,8	64,7	29,2	39,4	35,8	58,5	305,5
Донск. Войска обл.	20,0	31,3	37,7	42,6	32,8	39,3	33,5	74,9	34,6	42,3	35,5	283,6
Среднее	**19,8**	**23,8**	**32,6**	**27,6**	**31,4**	**35,3**	**34,9**	**69,1**	**34,4**	**36,7**	**44,9**	**252,5**
Юго-Западная.												
Подольская	47,2	43,6	60,0	50,4	41,0	55,0	56,3	—	57,3	52,4	64,4	483,8
Кіевская	37,4	43,8	71,3	61,9	40,0	63,2	98,4	—	68,4	51,4	87,4	549,4
Волынская	40,2	56,2	50,9	54,4	24,0	52,8	83,4	—	51,3	40,2	59,2	437,7
Среднее	**41,2**	**44,5**	**60,1**	**55,0**	**33,5**	**60,3**	**57,8**	—	**57,6**	**49,7**	**75,5**	**478.8**
Малороссійская.												
Харьковская	40,0	30,2	46,3	37,6	37,0	37,5	78,8	89,6	44,4	42,1	43,9	481,4
Черниговская	41,5	68,1	55,8	66,1	19,2	49,3	62,2	47,8	49,0	39,0	55,6	510,0
Полтавская	48,0	47,7	64,7	51,2	46,8	49,5	77,1	42,8	54,1	49,8	60,9	587,0
Среднее	**43,1**	**39,4**	**55,8**	**44,4**	**27,4**	**44,1**	**77,3**	**53,7**	**49,5**	**41,7**	**53,2**	**523,0**
Московск.-Промышл.												
Владимірская	30,3	39,2	43,0	28,3	22,9	23,5	—	—	35,6	34,2	—	376,7
Московская	42,3	55,2	48,3	36,6	22,4	23,1	—	—	42,5	35,5	—	445,7
Калужская	51,9	53,8	42,9	33,1	22,7	24,8	—	19,3	43,1	38,7	—	423,1
Тверская	33,0	53,5	52,6	42,2	24,9	—	—	90,0	36,5	—	—	410,3
Ярославская	63,8	72,7	59,9	60,3	28,6	—	—	45,0	41,2	78,1	—	517,9
Костромская	42,6	40,9	41,1	37,8	19,1	—	—	38,4	32,6	33,2	—	389,4
Среднее	**37,4**	**46.4**	**47,7**	**38,2**	**22,8**	**24,0**	—	**38,6**	**38,0**	**36,3**	—	**428,6**
Бѣлорусская.												
Могилевская	38,2	51,8	55,9	39,7	19,3	32,0	—	—	42,1	37,9	41,0	404,5
Минская	33,8	40,6	45,1	44,5	19,3	34,7	—	—	36,4	27,2	37,5	366,5
Витебская	29,1	38,8	42,1	23,8	17,1	—	—	—	28,9	—	37,4	303,6
Смоленская	54,9	63,1	57,5	40,2	20,3	40,0	—	—	42,6	35,0	—	436,7
Среднее	**34.4**	**46.5**	**50,5**	**35,2**	**19,4**	**33,8**	—	—	**34,8**	**31,2**	**38,1**	**376.6**

Области и губерніи. Régions et gouvernements.	Яровой ржи. Du seigle de printemps.	Яровой пшеницы. Du froment de printemps.	Овса. De l'avoine.	Ячменя. De l'orge.	Гречихи. Du sarrasin.	Проса. Du millet.	Кукурузы. Du blé de maïs.	Полбы. De l'épeautre.	Гороха. Des pois.	Чечевицы. De lentille.	Бобовъ. Des fèves.	Картофеля. Des pommes de terre.
	В ъ п у д а х ъ — En poud s.											
1.	2.	3.	4.	5.	6.	7.	8.	9.	10.	11.	12.	13.
Пріуральская.												
Вятская.	39,4	49,7	57,3	55,2	36,5	30,5	—	59,4	29,9	43,8	—	321,5
Уфимская.	77,2	54,7	77,7	61,8	37,2	37,9	—	61,3	34,1	42,9	—	336,6
Пермская.	40,3	62,7	67,7	71,2	31,7	5,9	—	62,1	42,1	51,7	—	420,4
Среднее . .	**40.3**	**60,0**	**64.0**	**62.1**	**35,9**	**37.8**	**—**	**61,1**	**34.0**	**43,4**	**—**	**347.8**
Крайняго Сѣвера.												
Вологодская. . .	29,7	41,9	45,0	45,1	—	—	—	—	31,1	—	—	306,0
Архангельская. . .	—	33,7	28,2	31,5	—	—	—	—	40,3	—	—	221,4
Среднее . .	**29,7**	**41,7**	**44,4**	**41,4**	**—**	**—**	**—**	**—**	**31,2**	**—**	**—**	**294,9**
Пріозерная.												
Олонецкая.	32,2	28,6	26,8	23,9	42,8	—	—	—	19,3	—	—	292,6
Новгородская. . .	29,7	45,5	41,8	39,6	14,0	—	—	29,0	30,9	—	22,8	361,9
С.-Петербургская .	75,5	40,0	51,3	39,2	4,2	—	—	—	35,7	—	31,9	458,3
Псковская.	28,0	35,7	38,7	27,8	17,9	—	—	23,7	31,6	47,6	—	303,9
Среднее . .	**45,4**	**41,9**	**41.0**	**32,0**	**13,8**	**—**	**—**	**28,6**	**31,5**	**47,6**	**30,1**	**364,7**
Литовская.												
Виленская	31,5	49,2	38,0	34,6	18,7	—	—	—	35,2	31,3	40,0	375,5
Ковенская	38,9	43,3	40,0	36,8	12,6	—	—	—	33,2	68,2	46,6	306,6
Гродненская. . . .	34,4	47,0	36,6	47,6	18,2	29,6	—	—	43,3	37,6	59,6	368,7
Среднее . .	**34,0**	**46.0**	**38,2**	**38,0**	**18.3**	**29,6**	**—**	**—**	**36,1**	**36,6**	**44,6**	**354,6**
Прибалтійская.												
Лифляндская . . .	49,6	59,0	51,4	61,5	20,8	—	—	—	52,8	47,5	49,5	576,8
Курляндская . . .	42,7	60,0	50,2	51,4	16,9	—	—	—	42,9	54,6	56,6	506,6
Эстляндская . . .	42,8	59,8	42,3	51,4	—	—	—	—	43,8	34,0	50,4	432,9
Среднее . .	**45.9**	**59,3**	**49,9**	**57,1**	**20,5**	**—**	**—**	**—**	**47,7**	**53,1**	**51,8**	**511,0**
Среднее за 50 губ.	**33,5**	**31,6**	**55,6**	**37,0**	**30,7**	**46,9**	**39,4**	**64,8**	**41,1**	**44,2**	**59,5**	**444,8**
Привислянскій край.												
Варшавская . .	47,5	64,6	55,8	71,5	30,6	62,5	—	39,6	61,2	—	88,8	432,1
Калишская	58,2	66,5	63,8	73,9	37,3	66,7	—	—	71,6	—	70,9	626,2
Кѣлецкая	44,4	82,3	56,3	72,1	27,1	80,7	—	57,1	49,0	51,9	72,5	511,2
Ломжинская . . .	51,9	65,1	54,0	55,8	28,1	40,5	—	—	59,9	—	68,1	427,9
Люблинская	45,0	74,0	59,0	71,8	26,9	55,9	—	99,1	57,2	53,3	79,2	598,3
Петроковская. . .	45,6	70,8	46,1	58,4	32,2	61,2	—	74,7	55,8	—	62,0	498,7
Плоцкая.	51,4	66,4	52,6	68,5	27,2	52,4	—	—	62,1	—	61,6	442,8
Радомская	47,5	40,4	53,1	68,3	24,7	57,9	—	—	45,7	—	79,3	491,5
Сувалкская	45,7	69,8	50,9	63,6	17,3	—	—	22,9	56,6	44,3	76,3	465,0
Сѣдлецкая	48,7	53,9	46,2	57,6	23,0	42,5	—	21,0	48,2	56,9	73,6	397,0
Среднее . .	**47,7**	**74,8**	**53,8**	**67,8**	**27,0**	**57,9**	**—**	**70,3**	**57,1**	**49,8**	**76,2**	**494,9**
Среднее за 60 губ.	**34,6**	**31,7**	**55,5**	**38,7**	**30,5**	**47,0**	**39,4**	**64,9**	**43,5**	**47,8**	**62,5**	**456,4**
Сѣвернаго Кавказа.												
Кубанская	62,1	34,0	41,0	41,7	31,4	37,9	58,8	77,9	37,1	43,3	48,8	237,7
Ставропольская . .	6,6	38,3	55,2	46,7	27,4	41,9	44,1	42,4	44,2	26,4	26,4	256,3
Черноморская. . .	42,3	38,5	44,6	55,8	35,7	62,4	76,6	54,6	29,8	32,3	37,5	369,8
Терская	60,0	34,4	30,3	24,0	—	53,8	72,5	—	21,7	30,0	11,5	287,7
Среднее . .	**61,0**	**35,1**	**47,2**	**43,7**	**32,1**	**49,4**	**72,3**	**71,0**	**36,6**	**40,5**	**43,2**	**261,4**
Сибирь												
Енисейская	73,2	70,3	82,9	71,5	52,8	59,8	—	78,8	45,9	—	—	440,8
Иркутская . . .	55,0	56,5	58,2	67,0	29,7	41,5	—	—	42,5	—	—	429,0
Тобольская	39,2	68,3	76,4	68,8	33,2	32,6	—	69,8	51,6	—	—	517,0
Томская.	48,6	60,7	72,0	59,3	55,7	51,3	—	50.6	42,3	—	—	429,0
Среднее . .	**53.4**	**64,2**	**73,8**	**64.8**	**45.8**	**48,4**	**—**	**67,7**	**47.0**	**—**	**—**	**466,6**
Средне Азіатскія.												
Акмолинская. . .	56,9	54,5	64,0	58,7	32,4	35,6	—	60,0	37,0	17,4	—	273,0
Семипалатинская .	35,7	36,8	46,2	43,4	—	32,3	—	41,4	31,8	—	—	258,7
Семирѣченская. . .	55,0	75,8	78,5	84,9	49,5	80,3	35,5	—	58,7	—	—	385,1
Тургайская . . .	20,1	32,3	33,8	33,3	8,8	37,5	—	—	17,0	—	—	216,7
Среднее . .	**52.6**	**53,6**	**59,7**	**73,0**	**31,8**	**47,7**	**35,5**	**41,2**	**46,1**	**17.4**	**—**	**286,4**
Средн. за 72 губ. и обл.	**46,6**	**35.4**	**56.5**	**39,7**	**30.8**	**47,3**	**35.4**	**65,0**	**43,6**	**44.2**	**62.1**	**452,0**

Области и губерніи. Régions et gouvernements.	Яровой ржи. Du seigle de printemps.	Яровой пшеницы. Du froment de printemps.	Овса. De l'avoine.	Ячменя. De l'orge.	Полбы. De l'épeautre	Гречихи. Du sarrasin.	Проса. Du millet.	Кукурузы. Du blé de mais.	Гороха. Des pois.	Чечевицы. De lentille.	Бобовъ. Des fèves.	ИТОГО. TOTAL. Озимыхъ хлѣбовъ. Des céréales d'hiver.	ИТОГО. TOTAL. Яровыхъ хлѣбовъ. Des céréales d'été.	ИТОГО. TOTAL. ВСЕГО. TOTAL.
1.	2.	3.	4.	5.	6.	7.	8.	9.	10.	11.	12.	13.	14.	15.
Центр.-Земледѣльч.														
Курская	14,9	1.534,4	27.616,5	1.832,7	9,0	7.683,9	6.243,1	6,0	560,7	391,5	13,7	70.636,2	45.906,4	116.542,6
Орловская	20,5	51,9	27.515,5	237,5	0,5	3.127,7	3.908,4	—	456,5	860,3	—	59.770,3	36.178,8	95.949,1
Тульская	2,1	40,1	29.037,4	177,3	—	1.939,4	1.021,1	—	323,0	1.425,5	—	51.100,6	33.965,9	85.066,5
Рязанская	20,7	113,6	22.860,5	11,7	0,1	1.430,3	6.585,7	4,3	402,1	1.237,8	—	45.930,1	32.666,8	78.596,9
Тамбовская	5,6	441,5	38.517,3	20,4	17,0	1.295,3	16.616,6	2,1	1.968,4	875,2	—	77.628,5	59.759,4	137.387,9
Воронежская	11,0	17.031,4	18.610,8	7.129,4	12,1	5.194,7	11.862,8	33,0	376,4	266,1	23,1	57.197,4	60.550,8	117.748,2
Итого	**74,8**	**19.212,9**	**164.158,0**	**9.409,0**	**38,7**	**20.671,3**	**46.237,7**	**45,4**	**4.087,1**	**5.056,4**	**36,8**	**362.263,1**	**269.028,1**	**631.291,2**
Средневолжская.														
Симбирская	0,4	4.670,1	24.814,6	281,9	1.664,3	907,4	5.547,6	1,1	1.390,2	612,8	—	48.589,9	39.890,4	88.480,3
Саратовская	16,5	30.511,5	28.094,1	1.158,0	75,2	899,2	12.451,8	—	1.881,0	978,3	0,8	60.910,5	76.066,4	136.976,9
Пензенская	3,3	225,2	22.157,7	5,6	373,5	2.342,6	6.257,1	—	2.468,9	1.839,0	1,9	45.721,9	35.674,8	81.396,7
Казанская	29,4	3.008,2	38.538,6	3.654,9	4.092,3	4.754,1	1.902,5	—	2.788,2	635,8	—	65.162,5	59.404,0	124.566,5
Нижегородская	82,5	2.962,7	12.257,6	551,3	462,3	2.221,5	1.234,5	—	1.104,1	1.723,5	—	34.363,2	22.600,0	56.963,2
Итого	**132,1**	**41.377,7**	**125.862,6**	**5.651,7**	**6.667,6**	**11.124,8**	**27.393,5**	**1,1**	**9.632,4**	**5.789,4**	**2,7**	**254.748,0**	**233.635,6**	**488.383,6**
Нижневолжская.														
Самарская	19,4	51.244,7	16.251,5	2.017,0	3.678,7	2.308,7	6.851,5	68,3	1.620,4	144,8	—	43.630,2	84.204,8	127.835,0
Оренбургская	184,6	30.586,3	12.037,9	1.179,3	213,4	140,1	882,3	26,4	462,7	0,8	—	2.908,8	45.713,8	48.622,6
Астраханская	240,2	4.715,1	266,1	163,8	—	—	556,0	—	41,1	6,5	—	2.167,8	5.988,8	8.156,6
Итого	**444,0**	**86.546,1**	**28.555,5**	**3.360,1**	**3.892,1**	**2.448,8**	**8.289,8**	**94,7**	**2.124,2**	**152,1**	—	**48.706,8**	**135.907,4**	**184.614,2**
Новороссійская.														
Бессарабская	150,8	4.335,3	1.914,8	5.425,5	9,5	43,5	66,6	18.189,6	58,6	142,2	55,9	11.966,9	30.392,3	42.359,2
Херсонская	96,0	24.855,1	4.009,9	11.683,0	27,5	564,5	2.079,3	3.402,2	42,9	84,4	28,5	14.484,6	46.873,3	61.357,9
Таврическая	13,2	10.056,6	2.422,3	8.820,5	2,0	0,0	406,1	1.238,0	4,7	9,0	—	19.846,3	22.972,4	42.818,7
Екатеринославская	54,3	30.491,5	3.550,8	16.041,6	5,2	169,4	1.386,6	1.108,6	99,3	107,3	18,6	6.726,1	53.033,2	59.759,3
Донскаго Войска обл.	986,1	43.625,8	7.967,7	18.687,4	947,6	227,5	4.648,6	—	406,1	195,0	—	24.419,2	77.691,8	102.111,0
Итого	**1.300,4**	**113.364,3**	**19.865,5**	**60.658,0**	**991,8**	**1.004,9**	**8.587,2**	**23.938,4**	**611,6**	**537,9**	**103,0**	**77.443,1**	**230.963,0**	**308.406,1**
Юго-Западная.														
Подольская	432,0	4.847,1	16.521,6	9.328,0	—	2.304,0	2.447,3	11.487,5	1.964,4	1.692,2	500,9	56.145,6	51.525,0	107.670,6
Кіевская	245,5	2.122,5	21.511,3	8.609,4	—	6.329,4	10.186,5	520,3	1.686,0	347,0	1.273,3	65.647,4	52.831,2	118.478,6
Волынская	828,3	658,2	22.711,1	8.791,1	—	4.348,5	1.993,1	8,6	2.610,5	611,4	461,2	64.954,1	43.022,0	107.976,1
Итого	**1.505,8**	**7.627,8**	**60.744,0**	**26.728,5**	—	**12.981,9**	**14.626,9**	**12.016,4**	**6.260,9**	**2.650,6**	**2.235,4**	**186.747,1**	**147.378,2**	**334.125,3**
Малороссійская.														
Харьковская	104,4	16.594,9	11.096,6	14.142,1	15,0	2.522,4	3.644,1	135,5	198,4	129,0	26,6	28.498,6	48.609,0	77.107,6
Черниговская	21,2	593,1	14.745,1	3.086,7	33,0	9.138,8	1.872,7	36,5	1.455,3	390,6	76,4	41.158,0	31.449,4	72.607,4
Полтавская	93,5	24.772,0	14.732,6	11.961,5	12,2	6.318,7	3.983,4	104,7	419,9	147,8	17,7	41.860,8	62.564,0	104.424,8
Итого	**219,1**	**41.960,0**	**40.574,3**	**29.190,3**	**60,2**	**17.979,9**	**9.500,2**	**276,7**	**2.073,6**	**667,4**	**120,7**	**111.517,4**	**142.622,4**	**254.139,8**
Московск.-Промышл.														
Владимірская	192,5	576,8	10.666,1	556,5	—	2.399,0	165,2	—	847,5	660,9	—	29.715,3	16.064,5	45.779,8
Московская	30,7	8,7	9.150,4	832,5	—	482,7	70,2	—	371,8	142,9	—	19.940,5	11.089,9	31.030,4
Калужская	14,0	7,2	8.582,8	2.313,5	0,4	1.149,4	170,3	—	466,6	345,9	—	22.744,1	13.050,1	35.794,2
Тверская	37,0	105,0	18.653,5	2.629,7	1,9	83,6	—	—	404,1	—	—	35.145,7	21.914,8	57.060,5
Ярославская	48,3	754,2	11.741,7	810,3	0,3	30,9	—	—	514,7	21,8	—	22.163,1	13.922,2	36.085,3
Костромская	75,6	1.419,1	11.835,1	3.643,8	11,2	12,9	—	—	463,6	1,7	—	29.750,7	17.463,0	47.213,7
Итого	**398,1**	**2.871,0**	**70.629,6**	**10.786,3**	**13,8**	**4.158,5**	**405,7**	—	**3.068,3**	**1.173,2**	—	**159.459,4**	**93.504,5**	**252.963,9**
Бѣлорусская.														
Могилевская	238,4	881,0	13.018,4	3.780,2	—	3.079,4	510,0	—	640,5	38,6	132,6	34.390,3	22.319,1	56.709,4
Минская	1.016,0	1.006,1	14.607,5	5.590,1	—	2.851,0	750,5	—	1.478,8	67,9	180,2	36.248,6	27.548,1	63.796,7
Витебская	210,0	270,4	9.330,8	4.349,7	—	96,2	—	—	1.702,3	—	281,5	22.520,0	16.240,9	38.760,9
Смоленская	72,5	335,2	17.984,6	2.700,6	—	843,2	62,5	—	731,1	6,9	—	36.069,9	22.736,6	58.806,5
Итого	**1.536,9**	**2.492,7**	**54.941,3**	**16.420,6**	—	**6.869,8**	**1.323,0**	—	**4.552,7**	**113,4**	**594,3**	**129.228,8**	**88.844,7**	**218.073,5**

Области и губерніи. Régions et gouvernements.	Яровой ржи. Du seigle de printemps.	Яровой пшеницы. Du froment de printemps.	Овса. De l'avoine.	Ячменя. De l'orge.	Полбы. De l'épeautre.	Гречихи. Du sarrasin.	Проса. Du millet.	Кукурузы. Du blé de maïs.	Гороха. Des pois.	Чечевицы. De lentille.	Бобовъ. Des fèves.	ИТОГО. TOTAL. Озимыхъ хлѣбовъ. Des céréales d'hiver.	ИТОГО. TOTAL. Яровыхъ хлѣбовъ. Des céréales d'été.	ИТОГО. TOTAL. ВСЕГО. TOTAL.
1.	2.	3.	4.	5.	6.	7.	8.	9.	10.	11.	12.	13.	14.	15.
Пріуральская.														
Вятская	529,9	2.119,0	63.742,2	11.089,1	755,0	2.192,6	21,0	—	2.713,8	38,8	—	104.123,7	83.201,4	187.325,1
Уфимская	20,8	7.580,9	28.129,7	347,2	4.622,7	4.176,0	5.971,3	—	1.822,1	56,9	—	51.523,0	52.727,6	104.250,6
Пермская	2.003,3	21.610,5	38.574,2	9.856,5	229,8	1.223,0	5,2	—	1.205,0	1,1	—	27.639,4	74.708,6	102.348,0
Итого	**2.554,0**	**31.310,4**	**130.446,1**	**21.292,8**	**5.607,5**	**7.591,6**	**5.997,5**	—	**5.740,9**	**96,8**	—	**183.286,1**	**210.637,6**	**393.923,7**
Крайняго Сѣвера.														
Вологодская	21,3	1.925,5	13.510,0	5.701,2	—	—	—	—	872,4	—	—	16.886,7	22.030,4	38.917,1
Архангельская	—	37,1	382,5	2.134,8	—	—	—	—	14,0	—	—	1.463,6	2.568,4	4.032,0
Итого	**21,3**	**1.962,6**	**13.892,5**	**7.836,0**	**—**	**—**	**—**	—	**886,4**	**—**	**—**	**18.350.3**	**24.598,8**	**42.949,1**
Пріозерная.														
Олонецкая	13,9	15,6	2.971,0	992,8	—	1,0	—	—	42,9	—	—	3.287,0	4.037,2	7.324,2
Новгородская	81,8	230,5	15.414,2	1.598,0	5,0	111,0	—	—	191,7	—	1,3	18.082,5	17.633,5	35.716,0
С.-Петербургская	241,1	42,4	6.045,1	1.559,8	—	6,6	—	—	182,3	—	8,4	9.605,3	8.085,7	17.691,0
Псковская	108,8	66,2	7.637,2	2.529,0	0,3	93,3	—	—	1.200,7	1,1	—	20.883,5	11.636,6	32.520,1
Итого	**445.6**	**354,7**	**32.067,5**	**6.679,6**	**5,3**	**211,9**	—	—	**1.617,6**	**1,1**	**9,7**	**51.858,3**	**41.393,0**	**93.251,3**
Литовская.														
Виленская	317,1	338,9	11.678,7	4.585,6	—	1.685,6	—	—	2.397,7	77,8	264,0	31.278,6	21.345,4	52.624,0
Ковенская	248,0	487,7	13.372,2	8.630,7	—	83,1	—	—	2.621,3	23,0	134,8	38.753,7	25.600,8	64.354,5
Гродненская	310,6	211,7	9.025,5	2.983,5	—	1.195,9	148,1	—	1.441,7	91,5	91,3	27.456,8	15.499,8	42.956,6
Итого	**875,7**	**1.038,3**	**34.076,4**	**16.199,8**	**—**	**2.964,6**	**148,1**	—	**6.460,7**	**192,3**	**490,1**	**97.489,1**	**62.446,0**	**159.935,1**
Прибалтійская.														
Лифляндская	90,9	546,0	15.796,5	12.513,6	—	136,7	—	—	1.008,0	5,7	57,2	22.658,2	30.154,6	52.812,8
Курляндская	44,8	135,4	10.944,0	5.758,3	—	7,9	—	—	919,6	151,3	37,1	19.103,1	17.998,4	37.101,5
Эстляндская	53,4	81,5	2.976,5	3.355,6	—	—	—	—	230,4	7,6	18,4	8.762,0	6.723,4	15.485,4
Итого	**189,1**	**762,9**	**29.717,0**	**21.627,5**	**—**	**144,6**	—	—	**2.158,0**	**164.6**	**112,7**	**50.523,3**	**54.876,4**	**105.399.7**
Итого въ 50 губ.	**9.696,9**	**350.881,4**	**805.530,3**	**235.840,2**	**17.277,0**	**88.152,6**	**122.509.6**	**36.372,7**	**49.274,4**	**16.595,2**	**3.705,4**	**1.731.620,8**	**1.735.835,7**	**3.467.456.5**
Привислянскій край.														
Варшавская	207,7	16,2	13.814,1	5.306,0	23,6	692,6	164,6	—	2.807,6	—	44,1	51.570,9	23.076,5	74.647,4
Калишская	66,4	4,8	11.353,4	3.614,8	—	512,2	277,8	—	1.706,5	—	42,5	38.222,1	17.578.4	55.800,5
Кѣлецкая	110,8	252,6	8.488,7	6.805,7	12,6	77,8	347.4	—	1.221,7	40,9	323,1	22.148,4	17.681,3	39.829,7
Ломжинская	143,2	34,5	5.140,0	1.243,6	—	620,9	99,2	—	1.305,8	—	5,1	13.699,2	8.592,3	22.291,5
Люблинская	330,6	208,8	14.781,9	8.996,6	26,3	2.008,6	642.2	—	2.089,6	87,1	410,3	38.122,9	29.582,0	67.704,9
Петроковская	264,6	13,2	9.178,8	4.045,3	667,9	484,9	203,3	—	993,0	—	6,2	31.538,2	15.857,2	47.395,4
Плоцкая	230,1	38,6	7.543,6	2.777,1	—	794,8	99,1	—	2.071,8	—	26,0	33.963,9	13.581,1	47.545,0
Радомская	309,7	10,0	10.380,5	5.108,6	—	553,2	380,7	—	1.593,2	—	143,1	25.968,1	18.479,0	44.447,1
Сувалкская	107,8	10,4	8.995,0	4.107,7	3,2	229,1	—	—	1.695,5	48,5	10,0	22.026,7	15.207.2	37.233,9
Сѣдлецкая	102,9	6,3	8.954,8	2.515,5	5,0	870,8	305,8	—	1.535,9	10,8	67,5	25.188,1	14.375,3	39.563,4
Итого	**1.873,8**	**595,4**	**98.630,8**	**44.520,9**	**738.6**	**6.844,9**	**2.520,1**	—	**17.020,6**	**187,3**	**1.077,9**	**302.448,5**	**174.010.3**	**476.458,8**
Итого въ 60 губ.	**11.570,7**	**351.476,8**	**904.161,1**	**280.361,1**	**18.015,6**	**94.997.5**	**125.029,7**	**36.372,7**	**66.295,0**	**16.782,5**	**4.783,3**	**2.034.069,3**	**1.909.846.0**	**3.943.915,3**
Сѣверный Кавказъ.														
Кубанская	125,5	14.998,6	4.533,7	11.965,9	138,0	326,9	3.278,6	2.454,5	63,0	42,9	35,2	43.662,7	37.962,8	81.625,5
Ставропольская	0,3	5.288,8	3.626,4	4.013,2	5,2	18,2	2.304,3	33,2	8,6	4,1	0,4	21.796,7	15.302,7	37.099,4
Черноморская	0,2	21,8	9.2	5,0	—	—	6,5	222,4	—	0,4	—	170,7	265,5	436,2
Терская	3,7	479,7	1.080,8	1.527,2	44,1	214,9	6.060,0	10.974,9	11,9	4,9	19,2	8.006,6	20.421,3	28.427,9
Итого	**129,7**	**20.788,9**	**9.250,1**	**17.511,3**	**187,3**	**560,0**	**11.649,4**	**13.685,0**	**83,5**	**52,3**	**54,8**	**73.636,7**	**73.952,3**	**147.589,0**
Сибирь.														
Енисейская	6.828,5	6.823,6	6.886,6	807,7	69,4	242,5	153,1	—	78.2	—	—	5.570,8	21.889,6	27.460,4
Иркутская	6.887,6	2.610,9	3.869,9	869,4	—	177.0	37,8	—	45,0	—	—	7.479,7	14.497,6	21.977,3
Тобольская	3.963,3	27.353,2	23.258,2	2.410,8	174,0	263,6	183,0	—	567,7	—	—	6.626,8	58.173,8	64.800,6
Томская	7.901,6	34.296,4	26.563,0	3.195,5	69,0	1.144,8	1.270,0	—	362,9	—	—	12.207,1	74.803,2	87.010,3
Итого	**25.581,0**	**71.084,1**	**60.577,7**	**7.283,4**	**312,4**	**1.827,9**	**1.643.9**	—	**1.053,8**	—	—	**31.884,4**	**169.364,2**	**201.248.6**
Средне-Азіатскія.														
Акмолинская	321,3	5.873,4	2.354,7	586,5	0,2	47,1	144,3	—	57,9	2,9	—	283,4	9.388,3	9.671,7
Семипалатинская	59,0	1.272,7	690,2	70,5	3,9	—	251,1	—	1,0	—	—	25,9	2.348,4	2.374,3
Семирѣченская	325,4	6.111,5	1.966,8	1.524,0	—	9,0	1.543,6	—	80,1	—	—	112,4	11.560,4	11.672,8
Тургайская	0,2	3.377,1	717,7	115,3	—	3,3	2.525,0	—	13,4	—	—	10,6	6.752,0	6.762,6
Итого	**705,9**	**16.634,7**	**5.729,4**	**2.296,3**	**4,1**	**59.4**	**4.464,0**	—	**152,4**	**2,9**	—	**432,3**	**30.049,1**	**30.481.4**
Всего въ 72 губ. и обл.	**37.987,3**	**459.984,5**	**979.718,3**	**307.452,1**	**18.519,4**	**97.444,8**	**142.787,0**	**50.057,7**	**67.584,7**	**16.837,7**	**4.838,1**	**2.140.022,7**	**2.183.211.6**	**4.323.234.3**

Сборъ соломы зерновыхъ хлѣбовъ съ десятины (въ пудахъ).

Области и губерніи. Régions et gouvernements.	Яровой ржи. Du seigle de printemps.	Яровой пшеницы. Du froment de printemps.	Овса. De l'avoine.	Ячменя. De l'orge.	Гречихи. Du sarrasin.	Проса. Du millet.	Кукурузы. Du blé de maïs.	Полбы. De l'épeautre.	Гороха. Des pois.	Чечевицы. De lentille.	Бобовъ Des fèves.
1.	2.	3.	4.	5.	6.	7.	8.	9.	10.	11.	12.
Центр. Земледѣльч.											
Курская.	63,5	60,6	55,3	52,3	43,7	47,4	66,9	48,4	52,6	54,4	86,5
Орловская. . . .	47,7	85,7	59,2	35,4	38,0	64,3	—	66,6	52,1	45,6	—
Тульская . . .	73,2	85,7	65,8	57,5	54,8	56,7	—	—	74,3	55,3	—
Рязанская. . . .	44,5	89,9	63,8	55,4	46,9	60,4	65,6	46,5	69,7	55,1	—
Тамбовская. . .	52,5	50,2	66,8	61,6	45,7	55,3	20,5	98,8	63,5	49,0	—
Воронежская. . .	46,0	42,4	59,0	38,2	48,9	53,7	59,9	58,3	72,5	58,8	39,2
Среднее . . .	**49,8**	**43,8**	**61,8**	**40,5**	**45,1**	**55,0**	**51,3**	**67,2**	**62,2**	**52,3**	**35,5**
Средневолжская.											
Симбирская. . . .	130,0	61,2	70,3	93,1	47,2	52,0	20,5	65,5	49,8	46,0	—
Саратовская. . . .	55,9	43,2	70,4	39,5	52,9	53,0	—	62,4	54,3	52,6	21,6
Пензенская. . .	79,6	76,0	69,0	41,0	42,8	49,1	—	78,4	52,6	43,9	50,9
Казанская.	56,4	67,8	75,7	79,4	60,6	62,7	—	68,9	57,3	53,9	—
Нижегородская. .	54,0	45,1	55,2	51,4	42,0	55,6	—	66,9	49,4	38,1	—
Среднее . . .	**55,3**	**46,2**	**69,7**	**63,3**	**50,0**	**52,5**	**20,5**	**68,3**	**53,4**	**44,5**	**32,5**
Нижневолжская.											
Самарская.	40,4	32,8	49,1	27,2	44,0	38,0	43,8	60,8	41,4	44,9	—
Оренбургская . .	38,5	39,1	39,5	36,8	32,6	20,7	290,1	62,2	41,2	14,3	—
Астраханская. . .	23,5	21,9	28,1	20,6	—	22,5	—	—	31,4	26,9	—
Среднее . . .	**28,6**	**33,8**	**44,3**	**29,4**	**43,1**	**33,5**	**56,5**	**60,9**	**41,1**	**43,1**	**—**
Новороссійская.											
Бессарабская . .	16,9	12,1	32,1	15,6	25,9	10,1	33,5	13,7	63,4	46,6	50,1
Херсонская . . .	18,6	16,1	25,8	15,8	35,0	31,7	35,6	29,8	17,8	26,9	25,0
Таврическая . . .	22,4	12,9	18,3	12,0	8,0	15,7	28,9	19,0	15,0	15,5	—
Екатеринославская.	24,5	23,3	29,7	22,5	31,4	28,8	32,0	42,0	36,3	30,5	57,5
Донск. Войска обл.	27,8	27,9	36,4	29,6	35,0	33,5	—	76,3	30,2	34,8	—
Среднее . .	**24,9**	**20,4**	**29,0**	**19,1**	**33,8**	**30,1**	**33,2**	**69,5**	**30,8**	**33,8**	**27,8**
Юго-Западная.											
Подольская. . .	70,2	48,6	59,0	49,4	55,1	61,0	74,5	—	58,4	55,6	69,1
Кіевская	44,1	49,5	67,5	63,1	52,2	66,4	90,0	—	70,2	56,5	81,9
Волынская . . .	55,4	62,8	59,1	62,0	37,2	60,4	65,0	—	65,2	63,2	70,9
Среднее . . .	**56,4**	**49,7**	**61,8**	**57,2**	**46,3**	**64,6**	**75,0**	**—**	**64,9**	**57,3**	**76,3**
Малороссійская.											
Харьковская. . .	33,3	32,1	51,9	35,4	50,3	43,4	44,3	83,8	54,7	44,7	58,9
Черниговская . .	53,5	86,6	56,8	70,3	26,7	63,7	79,3	60,7	50,0	46,8	78,4
Полтавская. . . .	44,9	45,0	64,2	46,1	53,3	55,1	60,9	40,9	54,0	54,7	73,0
Среднее . . .	**39,0**	**39 0**	**57,7**	**41,5**	**35,2**	**51,2**	**40,7**	**59,0**	**51,2**	**47,9**	**72,3**
Московск.-Промышл.											
Владимірская . .	53,6	49,2	55,1	41,2	40,6	45,1	—	—	66,2	53,3	—
Московская. . . .	74,5	94,4	67,1	62,7	42,4	53,5	—	—	63,5	52,4	—
Калужская.	67,8	57,9	50,3	46,4	34,7	38,9	—	12,4	62,1	47,5	—
Тверская.	47,7	85,9	70,9	59,8	36,0	—	—	160,0	70,4	—	—
Ярославская. . . .	79,7	93,2	71,1	67,3	53,5	—	—	58,0	82,4	93,5	—
Костромская. . . .	49,9	57,0	46,8	47,5	29,6	—	—	47,0	54.6	31,4	—
Среднее . . .	**56,0**	**62,2**	**59,7**	**51,5**	**38,9**	**43,4**	**—**	**47,6**	**65 8**	**51,7**	**—**
Бѣлорусская.											
Могилевская . . .	58,5	79,6	66,0	55,3	31,1	57,8	—	—	74,3	59,1	65,7
Минская	49,7	65,7	56,7	59,9	33,3	56,1	—	—	63,6	52,8	60,7
Витебская.	51,7	60,6	51,0	34,1	28,2	—	—	—	51,9	—	45,2
Смоленская	83,0	85,1	68,0	52,3	33,9	80,6	—	—	63,9	29,0	—
Среднее . . .	**53,5**	**71,6**	**60,9**	**48,2**	**32,3**	**57,6**	**—**	**—**	**59,8**	**52,1**	**53,0**

Области и губерніи. Régions et gouvernements.	Яровой ржи. Du seigle de printemps.	Яровой пшеницы. Du froment de printemps.	Овса. De l'avoine.	Ячменя. De l'orge.	Гречихи. Du sarrasin.	Проса. Du millet.	Кукурузы. Du blé de maïs.	Полбы. De l'épeautre.	Гороха. Des pois.	Чечевицы. De lentille.	Бобовъ. Des fèves.
1.	2.	3.	4.	5.	6.	7.	8.	9.	10.	11.	12.
Пріуральская.											
Вятская	47,4	60,9	59,2	58,5	44,2	32,7	—	60,4	58,5	49,9	—
Уфимская. . . .	76,1	59,5	78,6	67,9	49,4	45,1	—	65,7	48,1	49,6	—
Пермская	45,2	56,1	61,6	68,8	39,7	18,0	—	55,8	51,3	56,4	—
Среднее . . .	**45,8**	**57,2**	**63,3**	**63,0**	**46,0**	**45,1**	**—**	**64,5**	**53,3**	**49,8**	**—**
Крайняго Сѣвера.											
Вологодская. . . .	42,0	69,4	54,3	63,0	—	—	—	—	67,0	—	—
Архангельская . .	—	94,3	49,9	61,8	—	—	—	—	57,1	—	—
Среднее . . .	**42,0**	**69,7**	**54,1**	**62,7**	**—**	**—**	**—**	**—**	**66,9**	**—**	**—**
Пріозерная.											
Олонецкая	71,5	56,7	51,2	49,6	50,2	—	—	—	48,1	—	—
Новгородская . . .	57,5	76,2	57,2	61,3	26,5	—	—	78,7	49,5	—	34,8
С.-Петербургская .	114,6	69,5	66,6	53,6	4,1	—	—	—	71,7	—	60,0
Псковская	49,4	64,1	53,8	43,2	27,3	—	—	50,0	52,4	38,2	—
Среднее . . .	**75,3**	**71,8**	**57,2**	**50,0**	**23,0**	**—**	**—**	**75,7**	**53,5**	**38,2**	**55,1**
Литовская.											
Виленская	53,0	71,5	54,4	50,9	35,2	—	—	—	61,3	45,9	55,8
Ковенская	96,6	81,1	70,5	65,0	27,0	—	—	—	—	100,9	53,0
Гродненская . . .	57,5	65,4	47,3	60,8	30,9	54,9	—	—	69,8	51,5	80,5
Среднее . . .	**62,8**	**74,2**	**57,3**	**59,6**	**33,1**	**54,9**	**—**	**—**	**64,2**	**52,0**	**58,3**
Прибалтійская.											
Лифляндская . . .	77,8	91,3	87,3	80,5	38,3	—	—	—	74,7	55,9	53,0
Курляндская . . .	61,4	92,0	87,9	76,7	30,2	—	—	—	75,2	75,2	64,8
Эстляндская . . .	85,1	89,8	76,2	76,2	—	—	—	—	82,7	55,6	84,4
Среднее . . .	**74,9**	**91,2**	**86,2**	**78,8**	**37,8**	**—**	**—**	**—**	**75,7**	**73,1**	**60,3**
Среднее за 50 губ.	**44,4**	**30,9**	**60,2**	**36,5**	**41,1**	**49,5**	**40,8**	**65,2**	**57,4**	**48,9**	**64,4**
Привислянскій край.											
Варшавская. . . .	117,5	110,1	106,7	117,4	66,6	86,0	—	45,4	116,1	—	124,5
Калишская	113,6	129,8	134,1	136,8	81,3	105,5	—	—	124,3	—	91,5
Кѣлецкая	89,1	144,6	114,7	115,4	56,1	106,0	—	80,0	113,3	89,0	85,0
Ломжинская	86,0	111,7	85,6	89,2	53,1	59,8	—	—	87,4	—	44,4
Люблинская	99,4	124,0	107,7	111,2	65,8	84,1	—	210,0	113,0	101,2	83,0
Петроковская . . .	106,7	129,9	96,1	97,0	74,1	94,8	—	109,2	106,4	—	94,6
Плоцкая	123,8	128,9	131,5	135,4	68,0	84,3	—	—	124,5	—	84,9
Радомская.	96,9	126,2	104,5	109,8	61,0	90,3	—	—	104,2	—	82,6
Сувалкская	81,6	120,5	105,4	117,6	44,9	—	—	46,4	114,9	52,3	62,3
Сѣдлецкая	99,7	132,0	83,9	101,2	60,0	73,7	—	27,8	99,7	72,0	70,4
Среднее . . .	**101,4**	**131,2**	**106,1**	**113,0**	**62,9**	**87,5**	**—**	**103,1**	**110,8**	**78,0**	**83,5**
Среднее за 60 губ.	**48,8**	**30,9**	**63,2**	**40,9**	**42,1**	**49,9**	**40,8**	**66,2**	**65,5**	**49,1**	**67,9**
Сѣвернаго Кавказа.											
Кубанская	38,7	29,6	38,9	30,1	38,5	41,1	59,7	47,9	21,7	26,8	33,6
Ставропольская . .	7,4	31,2	37,1	30,3	27,6	35,9	34,0	31,8	39,1	27,8	22,0
Черноморская. .	56,2	41,8	50,9	48,0	40,8	56,9	83,2	48,0	26,1	19,3	36,2
Терская	32,2	33,9	30,4	24,4	—	69,6	66,8	—	—	60,0	—
Среднее . . .	**38,6**	**30,4**	**39,3**	**31,7**	**38,9**	**46,5**	**77,2**	**47,3**	**23,3**	**26,5**	**32,9**
Сибирь.											
Енисейская	83,3	78,7	83,8	79,1	55,0	84,7	—	55,2	53,5	—	—
Иркутская	68,0	56,9	55,6	50,0	39,4	71,7	—	—	63,5	—	—
Тобольская	46,4	60,5	59,3	55,8	28,4	36,3	—	48,8	49,4	—	—
Томская	64,7	58,2	70,1	62,3	71,9	57,5	—	54,7	35,3	—	—
Среднее . . .	**65,5**	**60,5**	**65,7**	**59,6**	**53,7**	**55,8**	**—**	**51,4**	**44,0**	**—**	**—**
Средне-Азіатскія.											
Акмолинская . .	62,1	40,8	48,8	41,7	61,0	31,9	—	90,0	26,5	34,8	—
Семипалатинская	27,2	21,0	29,3	28,7	—	17,5	—	59,4	6,6	—	—
Семирѣченская .	54,7	47,6	44,0	46,5	60,0	38,7	—	—	30,5	—	—
Тургайская	17,7	31,4	24,8	39,4	25,2	26,2	—	—	35,9	—	—
Среднее . . .	**53,0**	**36,2**	**39,4**	**43,9**	**56,4**	**28,8**	**—**	**60,3**	**28,5**	**34,8**	
Средн. за 72 губ и обл.	**58,9**	**33,6**	**62,8**	**40,5**	**42,3**	**48,6**	**46,8**	**65,6**	**64,7**	**49,0**	**67,1**

УРОЖАЙ

яровыхъ хлѣбовъ.

(ПОУѢЗДНЫЯ ТАБЛИЦЫ).

УѢЗДЫ DISTRICTS.	Яровая рожь. Seigle de printemps.											Яровая пшеница. Froment de printemps.											
	Посѣвная площадь 1899 г. въ десят. L'aire cultivée en 1899 en dessiatines.	Собрано. Récolte.	Посѣяно. Ensemencement.	Остат. за посѣв. Produit net. Весъ. Absolu.	Остат. за посѣв. Produit net. На 1 душу насел. Par habitant.	Собрано соломы. Récolte de la paille.	На каз. десятину. Par dessiatine. Собрано. Récolte.	На каз. десятину. Par dessiatine. Посѣяно. Ensemencement.	На каз. десятину. Par dessiatine. Соломы. Paille.	Урожай самъ. Rendement à.	Вѣсъ четв. въ пудахъ. Poids d'une tchetv. en pouds.	Посѣвная площадь 1899 г. въ десят. L'aire cultivée en 1899 en dessiatines.	Собрано. Récolte.	Посѣяно. Ensemencement.	Остат. за посѣв. Produit net. Весъ. Absolu.	Остат. за посѣв. Produit net. На 1 душу насел. Par habitant.	Собрано соломы. Récolte de la paille.	На каз. десятину. Par dessiatine. Собрано. Récolte.	На каз. десятину. Par dessiatine. Посѣяно. Ensemencement.	На каз. десятину. Par dessiatine. Соломы. Paille.	Урожай самъ. Rendement à.	Вѣсъ четв. въ пудахъ. Poids d'une tchetv. en pouds.
	Пудовъ. Poud s.											Пудовъ. Poud s.											
1.	2.	3.	4.	5.	6.	7.	8.	9.	10.	11.	12.	1.	2.	3.	4.	5.	6.	7.	8.	9.	10.	11.	
ВОЛОГОДСКАЯ.																							
1. Вологодскій. кр. надѣльн.	—	—	—	—		—	—	—	—	—	—	1.281	62.769	12.554	50.215		105.426	49,0	9,8	82,3	5,0	9,6	
владѣльч. .	—	—	—	—		—	—	—	—	—	—	226	13.402	2.283	11.119		17.447	59,3	10,1	77,2	5,9	10,1	
въ уѣздѣ . .	—	—	—	—		—	—	—	—	—	—	**1.507**	**76.171**	**14.837**	**61.334**	0,41	**122.873**	**50.5**	**9.8**	**81.5**	**5,1**	**9,7**	
2. Вельскій. кр. надѣльн.	—	—	—	—	—	—	—	—	—	—	—	2.578	84.816	20.882	63.934		126.064	32,9	8,1	48,9	4,1	8,0	
владѣльч. .	1	32	7	25		47	31,6	7,0	46,6	4,5	8,0	71	3.287	582	2.705		4.842	46,3	8,2	68,2	5,6	8,4	
въ уѣздѣ .	**1**	**32**	**7**	**25**	0,00	**47**	**31,6**	**7,0**	**46,6**	**4,5**	**8,0**	**2.649**	**88.103**	**21.464**	**66.639**	0,62	**130.906**	**33.2**	**8,1**	**49.4**	**4,1**	**8,0**	
3. Грязовецкій. кр. надѣльн.	—	—	—	—		—	—	—	—	—	—	646	26.486	5.620	20.866		59.432	41,0	8.7	92,0	4,7	9,0	
владѣльч. .	—	—	—	—		—	—	—	—	—	—	87	5.490	818	4.672		5.029	63,1	9,4	57,8	6,7	9,7	
въ уѣздѣ . .	—	—	—	—	—	—	—	—	—	—	—	**733**	**31.976**	**6.438**	**25.538**	0,24	**64.461**	**43.6**	**8,8**	**87.9**	**5,0**	**9,1**	
4. Кадниковскій. кр. надѣльн.	—	—	—	—		—	—	—	—	—	—	2.215	99.232	21.486	77.746		202.441	44,8	9.7	91,4	4,6	9.0	
владѣльч. .	—	—	—	—		—	—	—	—	—	—	505	25.452	4.899	20.553		39.996	50,4	9,7	79,2	5,2	9,4	
въ уѣздѣ .	—	—	—	—	—	—	—	—	—	—	—	**2.720**	**124.684**	**26.385**	**98.299**	0,52	**242.437**	**45.8**	**9.7**	**89.1**	**4,7**	**9,1**	
5. Никольскій. кр. надѣльн.	505	14.999	4.192	10.807		21.210	29,7	8,3	42,0	3,6	8,5	6.202	260.484	58.919	201.565		365.298	42.0	9,5	58,9	4,4	9,7	
владѣльч. .	—	—	—	—		—	—	—	—	—	—	181	8.561	1.701	6.860		13.765	47,3	9,4	65,0	5.0	9,1	
въ уѣздѣ . .	**505**	**14.999**	**4.192**	**10.807**	0,05	**21.210**	**29.7**	**8,3**	**42,0**	**3,6**	**8,5**	**6.383**	**269.045**	**60.620**	**208.425**	0,89	**379.063**	**42.2**	**9,5**	**59,4**	**4,4**	**9,6**	
6. Сольвычегодскій. кр. надѣльн.	—	—	—	—		—	—	—	—	—	—	149	5.856	1.684	4.172		12.069	39,5	11.3	81,0	3,5	8.0	
владѣльч.	—	—	—	—		—	—	—	—	—	—	51	1.734	459	1.275		3.647	34,0	9,0	71,5	3,8	8,3	
въ уѣздѣ . .	—	—	—	—		—	—	—	—	—	—	**200**	**7.590**	**2.143**	**5.447**	0,44	**15.716**	**38,0**	**10,7**	**78,6**	**3.6**	**8,0**	
7. Тотемскій. кр. надѣльн.	—	—	—	—		—	—	—	—	—	—	9.784	429.561	85.121	344.440		748.476	43,7	8,7	76,5	5.0	8,7	
владѣльч. .	—	—	—	—		—	—	—	—	—	—	375	17.025	3.300	13.725		25.688	45,4	8,8	68,5	5,2	9,4	
въ уѣздѣ . .	—	—	—	—	—	—	—	—	—	—	—	**10.159**	**446.586**	**88.421**	**358.165**	2,37	**774.164**	**44,0**	**8.7**	**76.2**	**5.0**	**8,7**	
8. Усть-сысольск. кр. надѣльн.	—	—	—	—		—	—	—	—	—	—	82	4.092	779	3.313		6.398	49,9	9,5	76,8	5,3	9,0	
владѣльч. .	—	—	—	—		—	—	—	—	—	—	4	173	38	135		244	43,2	9,6	60,9	4,5	8,0	
въ уѣздѣ . .	—	—	—	—	—	—	—	—	—	—	—	**86**	**4.265**	**817**	**3.448**	0,04	**6.642**	**49,6**	**9.5**	**77,2**	**5,2**	**9.0**	
9. Великоустюгскій. кр. надѣльн.	—	—	—	—		—	—	—	—	—	—	2.810	94.978	26.133	68.845		150.054	33,8	9,3	53,4	3,6	9,1	
владѣльч. .	—	—	—	—		—	—	—	—	—	—	506	17.963	5.009	12.954		38.709	35,5	9,9	76,5	3,6	8,8	
въ уѣздѣ . .	—	—	—	—	—	—	—	—	—	—	—	**3.316**	**112.941**	**31.142**	**81.799**	0,58	**188.763**	**34,1**	**9,4**	**69,0**	**3,6**	**9.1**	
10. Яренскій. кр. надѣльн.	—	—	—	—		—	—	—	—	—	—	12	360	96	264		480	30,0	8,0	40,0	3,6	8,0	
владѣльч. .	—	—	—	—		—	—	—	—	—	—	—	—	—	—		—	—	—	—	—	—	
въ уѣздѣ . .	—	—	—	—	—	—	—	—	—	—	—	12	360	96	264	0,01	**480**	**30,0**	**8.0**	**40,0**	**3.6**	**8.0**	
Въ губерніи .	**506**	**15.031**	**4.199**	**10.832**	**0,01**	**21.257**	**29.7**	**8,3**	**42,0**	**3,6**	**8.5**	**27.765**	**1.161.721**	**252.363**	**909.358**	**0,68**	**1.925.505**	**41,9**	**9,1**	**69,4**	**4,6**	**9,0**	
кр. надѣльн.	505	14.999	4.192	10.807		21.210	29,7	8,3	42,0	3,6	8,5	25.759	1.068.634	233.274	835.360		1.776.138	41,5	9,1	68,9	4,6	9,0	
владѣльч . .	1	32	7	25		47	31,6	7,0	46,6	4,5	8,0	2.006	93.087	19.089	73.998		149.367	46,4	9,5	74,4	4,9	9,3	
ЛОМЖИНСКАЯ.																							
1. Ломжинскій. кр. надѣльн.	42	2.621	479	2.142		4.561	62,4	11,4	108,6	5,5	9,6	15	1.179	189									
владѣльч. .	103	5.809	1.246	4.563		13.071	56,4	12,1	126,9	4,7	9,4	14	965	169	993		1.689	78,6	12,4	112,6	6,3	10,4	
въ уѣздѣ . .	**145**	**8.430**	**1.725**	**6.705**	0,07	**17.632**	**58,1**	**11,9**	**121,6**	**4,9**	**9,5**	**29**	**2.144**	**358**	796		1.674	68,9	12,1	119,6	5,7	10,2	
2. Кольненскій. кр. надѣльн.	265	11.263	2.968	8.295		14.284	42,5	11,2	53,9	3,8	9,4	54	2.927	637	**1.789**	0,02	**3.363**	**73,9**	**12,2**	**116,0**	**6,0**	**10.3**	
владѣльч.	74	3.434	858	2.576		5.224	46,4	11,6	70,6	4,0	9,3	34	2.523	343	2.290		2.538	54,2	11,8	47,0	4,6	9,9	
въ уѣздѣ . .	**339**	**14.697**	**3.826**	**10.871**	0,15	**19.508**	**43.4**	**11,3**	**57,5**	**3.8**	**9,4**	**88**	**5.450**	**980**	2.180		6.800	74,2	10,1	200,0	7.4	10.4	
3. Мазовецкій. кр. надѣльн.	1	46	11	35		71	45,9	10,7	70,8	4,2	9.4	—	—	—	**4.470**	0,06	**9.338**	**61.9**	**11,1**	**106.1**	**5.6**	**10,1**	
владѣльч. .	93	4.343	1.014	3.329		7.003	46,7	10,9	75,3	4,3	9,4	29	1.998	334	—		—	—	—	—	—	—	
въ уѣздѣ . .	**94**	**4.389**	**1.025**	**3.364**	0,05	**7.074**	**46,7**	**10,9**	**75,3**	**4,3**	**9,4**	**29**	**1.998**	**334**	1.664		3.509	68,9	11,5	121,0	6,0	9,7	
4. Маковскій. кр. надѣльн.	82	4.034	836	3.198		7.183	49,2	10,2	87,6	4,8	9,4	16	1.062	187	**1.664**	0,02	**3.509**	**68,9**	**11.5**	**121,0**	**6,0**	**9.7**	
владѣльч. .	236	11.092	2.407	8.685		18.880	47,0	10,2	80,0	4,6	9,4	30	2.067	345	875		1.885	66,4	11,7	117,8	5,7	9,8	
въ уѣздѣ .	**318**	**15.126**	**3.243**	**11.883**	0,20	**26.063**	**47,6**	**10,2**	**82,0**	**4,7**	**9,4**	**46**	**3.129**	**532**	1.722		3.630	68,9	11,5	121,0	6,0	9,7	
5. Островскій. кр. надѣльн.	—	—	—	—		—	—	—	—	—	—	—	—	—	**2.597**	0,04	**5.515**	**68,0**	**11.6**	**119,9**	**5.9**	**9.8**	
владѣльч. .	—	—	—	—		—	—	—	—	—	—	—	—	—	—		—	—	—	—	—	—	
въ уѣздѣ . .	—	—	—	—	—	—	—	—	—	—	—	—	—	—	—		—	—	—	—	—	—	
6. Островленскій. кр. надѣльн.	448	26.118	5.107	21.011		43.098	58,3	11,4	96,2	5,1	9,6	84	5.578	983	—	—	—	—	—	—	—	—	
владѣльч.	98	5.821	1.117	4.704		7.742	59,4	11,4	79,0	5,2	9,6	21	1.090	248	4.595		9.895	66,4	11,7	117,8	5,7	9,8	
въ уѣздѣ .	**546**	**31.939**	**6.224**	**25.715**	0,28	**50.840**	**58,5**	**11,4**	**93,1**	**5,1**	**9,6**	**105**	**6.668**	**1.231**	842		1.932	51,9	11,8	92,0	4,4	9,9	
7. Щучинскій. кр. надѣльн.	76	3.960	851	3.109		7.281	52,1	11,2	95,8	4,7	9,3	6	362	70	**5.437**	0,06	**11.827**	**63,5**	**11,7**	**112,6**	**5,4**	**9.8**	
владѣльч.	146	7.846	1.504	6.342		14.775	53,6	10,3	101,2	5,2	9,4	6	357	68	292		639	60,4	11,7	106,5	5,2	9,8	
въ уѣздѣ . .	**222**	**11.806**	**2.355**	**9.451**	0,15	**22.056**	**53.2**	**10.6**	**99.4**	**5,0**	**9.4**	**12**	**719**	**138**	289		311	59,5	11,4	51,8	5,3	9,6	
Въ губерніи	**1.664**	**86.387**	**18.398**	**67.989**	**0,13**	**143.173**	**51,9**	**11,1**	**86.0**	**4,7**	**9,5**	**309**	**20.108**	**3.570**	**581**	0,01	**950**	**59,9**	**11,5**	**79,2**	**5.2**	**9,7**	
кр. надѣльн.	914	48.042	10.252	37.790		76.478	52,6	11,2	83,7	4,7	9,5	175	11.108	2.063	**16.538**	**0,03**	**34.502**	**65,1**	**11,6**	**111,7**	**5,6**	**9.9**	
владѣльч.	750	38.345	8.146	30.199		66.695	51,1	10,9	88,9	4,7	9,4	134	9.000	1.507	9.045		16.646	63,5	11,8	95,1	5,4	9,9	
															7.493		17.856	67,2	11,2	133,2	6,0	10,0	

УѢЗДЫ DISTRICTS.	Овесъ. Avoine.										
	Посѣвная площадь 1899 г. въ десят. L'aire cultivée en 1899 en dessiatines.	Собрано. Récolte.	Посѣяно. Ensemencement.	Остат. за посѣв. Produit net. Весъ. Absolu.	Остат. за посѣв. Produit net. На 1 душу насел. Par habitant.	Собрано соломы. Récolte de la paille.	На казен. десят. Par dessiatine. Собрано. Récolte.	На казен. десят. Par dessiatine. Посѣяно. Ensemencement.	На казен. десят. Par dessiatine. Соломы. Paille.	Урожай самъ. Rendement à.	Вѣсъ четв. въ пудахъ. Poids d'une tchetv. en pouds.
	Пудовъ. Poud s.										
	1.	2.	3.	4.	5.	6.	7.	8.	9.	10.	11
1. Вологодскій. кр. надѣльн.	21.023	1.088.991	288.015	800.976		1.267.687	51,8	13,7	60,3	3,8	6,0
владѣльч. .	11.273	624.524	169.095	455.429		810.529	55,4	15,0	71,9	3.7	5,5
въ уѣздѣ . .	**32.296**	**1.713.515**	**457.110**	**1.256.405**	8,36	**2.078.216**	**53,1**	**14.2**	**64,3**	**3.7**	**5.8**
2. Вельскій. кр. надѣльн.	33.133	1.037.063	354.523	682.540		1.169.595	31,3	10,7	35,3	2,9	5,1
владѣльч. .	928	34.429	10.022	24.407		47.050	37,1	10,8	50,7	3,4	5,2
въ уѣздѣ .	**34.061**	**1.071.492**	**364.545**	**706.947**	6,63	**1.216.645**	**31,5**	**10.7**	**35,7**	**2.9**	**5,1**
3. Грязовецкій. кр. надѣльн.	17.562	1.132.749	293.285	839.464		1.202.997	64,5	16,7	68,5	3,9	6,1
владѣльч. .	3.341	206.808	54.792	152.016		210.817	61,9	16,4	63,1	3,8	6,2
въ уѣздѣ . .	**20.903**	**1.339.557**	**348.077**	**991.480**	9,31	**1.413.814**	**64,1**	**16,7**	**67,6**	**3.8**	**6,1**
4. Кадниковскій. кр. надѣльн.	25.058	1.197.772	333.271	864.501		1.826.728	47,8	13,3	72,9	3,6	5,7
владѣльч. .	3.267	154.529	44.105	110.424		216.602	47,3	13,5	66,3	3,5	5,8
въ уѣздѣ .	**28.325**	**1.352.301**	**377.376**	**974.925**	5,09	**2.043.330**	**47.7**	**13,3**	**72.1**	**3.6**	**5.7**
5. Никольскій. кр. надѣльн.	49.178	2.040.887	580.300	1.460.587		2.188.421	41,5	11,8	44,5	3,5	5,7
владѣльч. .	700	38.360	9.030	29.330		42.840	54,8	12,9	61,2	4,2	6,0
въ уѣздѣ . .	**49.878**	**2.079.247**	**589.330**	**1.489.917**	6,39	**2 231.261**	**41,7**	**11,8**	**44.7**	**3.5**	**5.7**
6. Сольвычегодскій. кр. надѣльн.	2.043	75.795	27.785	48.010		122.378	37,1	13,6	59,9	2,7	5,2
владѣльч.	267	12.683	3.658	9.025		19.384	47,5	13,7	72,6	3,5	5,2
въ уѣздѣ . .	**2.310**	**88.478**	**31.443**	**57.035**	0,47	**141.762**	**38,3**	**13.6**	**61,4**	**2.8**	**5.2**
7. Тотемскій. кр. надѣльн.	56.278	2.566.277	742.870	1.823.407		3.100.918	45,6	13,2	55,1	3,5	5,6
владѣльч. .	5.746	290.173	78.146	212.027		307.411	50,5	13,6	53,5	3.7	5,4
въ уѣздѣ . .	**62.024**	**2.856.450**	**821.016**	**2.035.434**	13,49	**3.408.329**	**46,1**	**13.2**	**55.0**	**3.5**	**5.6**
8. Усть-сысольск. кр. надѣльн.	394	26.043	6.265	19.778		33.332	66,1	15,9	84,6	4.2	5,7
владѣльч. .	7	507	111	396		586	72,4	15,9	83,7	4.6	6,1
въ уѣздѣ . .	**401**	**26.550**	**6.376**	**20.174**	0,21	**33.918**	**66,2**	**15.9**	**84.6**	**4.2**	**5.7**
9. Великоустюгскій. кр. надѣльн.	16.117	560.872	185.346	375.526		784.898	34,8	11,5	48,7	3,0	5,6
владѣльч. .	2.538	97.459	29.441	68.018		157.610	38,4	11,6	62,1	3,3	5,4
въ уѣздѣ . .	**18.655**	**658.331**	**214.787**	**443.544**	3,15	**942.508**	**34,8**	**11,5**	**50,5**	**3,1**	**5,6**
10. Яренскій. кр. надѣльн.	—	—	—	—		—	—	—	—	—	—
владѣльч. .	3	157	44	113		206	52,3	14,7	68,6	3,6	6,0
въ уѣздѣ . .	**3**	**157**	**44**	**113**	0,00	**206**	**52.3**	**14.7**	**68.6**	**3.6**	**6.0**
Въ губерніи .	**248.856**	**11.186.078**	**3.210.104**	**7.975.974**	**5.93**	**13.509.989**	**45,0**	**12,9**	**54,3**	**3.5**	**5,7**
кр. надѣльн.	220.786	9.726.449	2.811.660	6.914.789		11.696.954	44,1	12,7	53,0	3,5	5,7
владѣльч . .	28.070	1.459.629	398.444	1.061.185		1.813.035	52,0	14,2	64,6	3,7	5,6
1. Ломжинскій. кр. надѣльн.	3.076	171.026	35.682	135.344		270.688	55,6	11,6	88,0	4,8	6,4
владѣльч. .	5.720	305.448	62.920	242.528		496.496	53,4	11,0	86,8	4,9	6,3
въ уѣздѣ . .	**8.796**	**476.474**	**98.602**	**377.872**	3,95	**767.184**	**54.2**	**11,2**	**87,2**	**4.8**	**6,3**
2. Кольненскій. кр. надѣльн.	2.874	131.342	30.752	100.590		232.794	45,7	10,7	81,0	4,3	6,4
владѣльч.	3.348	185.814	32.141	153.673		368.280	55,5	9.6	110,0	5,8	6,4
въ уѣздѣ . .	**6.222**	**317.156**	**62.893**	**254.263**	3,57	**601.074**	**51.0**	**10.1**	**96.6**	**5,0**	**6.4**
3. Мазовецкій. кр. надѣльн.	1.509	57.946	15.241	42.705		96.274	38,4	10,1	63,8	3,8	6,4
владѣльч. .	11.181	753.599	111.810	641.789		876.590	67,4	10,0	78,4	6,7	6,3
въ уѣздѣ . .	**12.690**	**811.545**	**127.051**	**684.494**	9,65	**972.864**	**64.0**	**10.0**	**76.7**	**6,4**	**6,3**
4. Маковскій. кр. надѣльн.	2.753	139.852	30.834	109.018		248.321	50,8	11,2	90,2	4,5	6,2
владѣльч. .	6.387	296.996	69.618	227.378		579.940	46,5	10,9	90,8	4,3	6,2
въ уѣздѣ .	**9.140**	**436.848**	**100.452**	**336.396**	5,80	**828.261**	**47,8**	**11.0**	**90,6**	**4,3**	**6,2**
5. Островскій. кр. надѣльн.	3.379	200.037	37.845	162.192		337.224	59,2	11,2	99,8	5,3	6,3
владѣльч. .	5.434	304.847	60.861	243.986		510.796	56,1	11,2	94,0	5,1	6,3
въ уѣздѣ . .	**8.813**	**504.884**	**98.706**	**406.178**	4,88	**848.020**	**57.3**	**11,2**	**96.2**	**5,1**	**6.3**
6. Островленскій. кр. надѣльн.	1.985	84.760	22.431	62.329		138.156	42,7	11,3	69,6	3.8	6,3
владѣльч.	4.044	180.767	45.697	135.070		288.742	44,7	11,3	71,4	3.9	6,3
въ уѣздѣ .	**6.029**	**265.527**	**68.128**	**197.399**	2,18	**426.898**	**44,0**	**11.3**	**70,8**	**3,9**	**6,3**
7. Щучинскій. кр. надѣльн.	2.593	131.984	29.560	102.424		226.628	50,9	11,4	87,4	4,5	6,7
владѣльч.	5.791	299.974	63.122	236.852		469.071	51,8	10,9	81,0	4,8	6,4
въ уѣздѣ . .	**8.384**	**431.958**	**92.682**	**339.276**	5,34	**695.699**	**51.5**	**11,1**	**83.0**	**4.7**	**6,5**
Въ губерніи	**18.169**	**916.947**	**202.345**	**714.602**		**1.550.085**	**50,5**	**11,1**	**85,3**	**4,5**	**6,4**
кр. надѣльн.	41.905	2.327.445	446.169	1.881.276		3.589.915	55,5	10,6	85,7	5.2	6,3

УѢЗДЫ. DISTRICTS.	Ячмень. Orge.											Гречиха. Sarrasin.											Просо. Millet.										
	Посѣвная площадь 1899 г. въ десят. L'aire cultivée en 1899 en dessiatines.	Собрано. Récolte.	Посѣяно. Ensemencement.	Остат. за посѣв. Produit net. Весь. Absolu.	Остат. за посѣв. Produit net. На 1 душу насел. Par habitant.	Собрано соломы. Récolte de la paille.	На каз. десятину. Par dessiatine. Собрано. Récolte.	На каз. десятину. Par dessiatine. Посѣяно. Ensemencement.	На каз. десятину. Par dessiatine. Соломы. Paille.	Урожай самъ. Rendement à.	Вѣсъ четв. въ пудахъ. Poids d'une tchetv. en poud.	Посѣвная площадь 1899 г. въ десят. L'aire cultivée en 1899 en dessiatines.	Собрано. Récolte.	Посѣяно. Ensemencement.	Ост. за посѣв. Produit net. Весь. Absolu.	Ост. за посѣв. Produit net. На 1 душу насел. Par habitant.	Собрано соломы. Récolte de la paille.	На каз. десятину. Par dessiatine. Собрано. Récolte.	На каз. десятину. Par dessiatine. Посѣяно. Ensemencement.	На каз. десятину. Par dessiatine. Соломы. Paille.	Урожай самъ. Rendement à.	Вѣсъ четв. въ пудахъ. Poids d'une tchetv. en poud.	Посѣвная площадь 1899 г. въ десят. L'aire cultivée en 1899 en dessiatines.	Собрано. Récolte.	Посѣяно. Ensemencement.	Остат. за посѣв. Produit net. Весь. Absolu.	Остат. за посѣв. Produit net. На 1 душу насел. Par habitant.	Собрано соломы. Récolte de la paille.	На казен. десят. Par dessiatine. Собрано. Récolte.	На казен. десят. Par dessiatine. Посѣяно. Ensemencement.	На казен. десят. Par dessiatine. Соломы. Paille.	Урожай самъ. Rendement à.	Вѣсъ четв. въ пудахъ. Poids d'une tchetv. en poud.
	Пудовъ. Poud s.											Пудовъ. Poud s.											Пудовъ. Poud s.										
1.	2.	3.	4.	5.	6.	7.	8.	9.	10.	11.	12.	1.	2.	3.	4.	5.	6.	7.	8.	9.	10.	11.	1.	2.	3.	4.	5.	6.	7.	8.	9.	10.	11.
ВОЛОГОДСКАЯ.																																	
1. Вологодскій. кр. надѣльн.	1.935	119.196	23.801	95.395		160.025	61,6	12,3	82,7	5,0	7,8	—	—	—	—	—	—	—	—	—	—	—	—	—	—	—	—	—	—	—	—	—	—
владѣльч.	416	19.427	3.702	15.725		28.496	46,7	8,9	68,5	5,2	8,0	—	—	—	—	—	—	—	—	—	—	—	—	—	—	—	—	—	—	—	—	—	—
въ уѣздѣ	**2.351**	**138.623**	**27.503**	**111.120**	**0,74**	**188.521**	**58,9**	**11,7**	**80.2**	**5.0**	**7,8**	—	—	—	—	—	—	—	—	—	—	—	—	—	—	—	—	—	—	—	—	—	—
2. Вельскій. кр. надѣльн.	10.232	379.607	91.065	288.542		464.533	37,1	8,9	45,4	4,2	6,5	—	—	—	—	—	—	—	—	—	—	—	—	—	—	—	—	—	—	—	—	—	—
владѣльч.	197	9.062	1.734	7.328		12.135	46,0	8,8	61,6	5,2	7,4	—	—	—	—	—	—	—	—	—	—	—	—	—	—	—	—	—	—	—	—	—	—
въ уѣздѣ	**10.429**	**388.669**	**92.799**	**295.870**	**2,77**	**476.668**	**37,2**	**8,9**	**45,8**	**4,2**	**6,5**	—	—	—	—	—	—	—	—	—	—	—	—	—	—	—	—	—	—	—	—	—	—
3. Грязовецкій. кр. надѣльн.	1.020	51.916	12.444	39.472		86.190	50,8	12,2	84,5	4,2	8,0	—	—	—	—	—	—	—	—	—	—	—	—	—	—	—	—	—	—	—	—	—	—
владѣльч.	138	7.176	1.559	5.617		7.355	52,0	11,3	53,3	4,6	7,5	—	—	—	—	—	—	—	—	—	—	—	—	—	—	—	—	—	—	—	—	—	—
въ уѣздѣ	**1.158**	**59.092**	**14.003**	**45.089**	**0,42**	**93.545**	**51,0**	**12,1**	**80,8**	**4,2**	**7,9**	—	—	—	—	—	—	—	—	—	—	—	—	—	—	—	—	—	—	—	—	—	—
4. Кадниковскій. кр. надѣльн.	6.214	328.721	67.111	261.610		556.153	52,9	10,8	89,5	4,9	7,8	—	—	—	—	—	—	—	—	—	—	—	—	—	—	—	—	—	—	—	—	—	—
владѣльч.	781	35.067	7.966	27.101		53.186	44,9	10,2	68,1	4,4	7,7	—	—	—	—	—	—	—	—	—	—	—	—	—	—	—	—	—	—	—	—	—	—
въ уѣздѣ	**6.995**	**363.788**	**75.077**	**288.711**	**1,51**	**609.339**	**52,0**	**10.7**	**87,1**	**4.8**	**7,8**	—	—	—	—	—	—	—	—	—	—	—	—	—	—	—	—	—	—	—	—	—	—
5. Никольскій. кр. надѣльн.	11.269	486.821	103.674	383.147		578.000	43,2	9,2	51,3	4,7	8,1	—	—	—	—	—	—	—	—	—	—	—	—	—	—	—	—	—	—	—	—	—	—
владѣльч.	197	9.870	1.950	7.920		9.850	50,1	9,9	50,0	5,1	7,7	—	—	—	—	—	—	—	—	—	—	—	—	—	—	—	—	—	—	—	—	—	—
въ уѣздѣ	**11.466**	**496.691**	**105.624**	**391.067**	**1,68**	**587.850**	**43,3**	**9,2**	**51,3**	**4,7**	**8,1**	—	—	—	—	—	—	—	—	—	—	—	—	—	—	—	—	—	—	—	—	—	—
6. Сольвычегодскій. кр. надѣльн.	13.499	552.109	171.437	380.672		866.636	40,9	12,7	64,2	3,2	6,7	—	—	—	—	—	—	—	—	—	—	—	—	—	—	—	—	—	—	—	—	—	—
владѣльч.	893	37.238	10.537	26.701		49.562	41,7	11,8	55,5	3,5	7,1	—	—	—	—	—	—	—	—	—	—	—	—	—	—	—	—	—	—	—	—	—	—
въ уѣздѣ	**14.392**	**589.347**	**181.974**	**407.373**	**3,33**	**916.198**	**40.9**	**12,6**	**63,7**	**3,2**	**6,7**	—	—	—	—	—	—	—	—	—	—	—	—	—	—	—	—	—	—	—	—	—	—
7. Тотемскій. кр. надѣльн.	16.136	740.642	158.133	582.509		953.638	45,9	9,8	59,1	4,7	7,6	—	—	—	—	—	—	—	—	—	—	—	—	—	—	—	—	—	—	—	—	—	—
владѣльч.	499	22.555	4.541	18.014		28.842	45,2	9,1	57,8	5,0	7,2	—	—	—	—	—	—	—	—	—	—	—	—	—	—	—	—	—	—	—	—	—	—
въ уѣздѣ	**16.635**	**763.197**	**162.674**	**600.523**	**3,98**	**982.480**	**45,8**	**9,8**	**59,1**	**4,7**	**7,6**	—	—	—	—	—	—	—	—	—	—	—	—	—	—	—	—	—	—	—	—	—	—
8. Усть-сысольск. кр. надѣльн.	7.440	489.552	116.808	372.744		662.160	65,8	15,7	89,0	4,2	7,5	—	—	—	—	—	—	—	—	—	—	—	—	—	—	—	—	—	—	—	—	—	—
владѣльч.	71	4.785	1.072	3.713		6.433	67,4	15,1	90,6	4,5	7,4	—	—	—	—	—	—	—	—	—	—	—	—	—	—	—	—	—	—	—	—	—	—
въ уѣздѣ	**7.511**	**494.337**	**117.880**	**376.457**	**3,96**	**668 593**	**65,9**	**15,7**	**89,0**	**4,2**	**7,5**	—	—	—	—	—	—	—	—	—	—	—	—	—	—	—	—	—	—	—	—	—	—
9. Великоустюжскій. кр. надѣльн.	11.427	458.223	129.125	329.098		575.921	40,1	11,3	50,4	3,5	7,2	—	—	—	—	—	—	—	—	—	—	—	—	—	—	—	—	—	—	—	—	—	—
владѣльч.	3.041	144.143	34.059	110.084		172.425	47,4	11,2	56,7	4.2	7,1	—	—	—	—	—	—	—	—	—	—	—	—	—	—	—	—	—	—	—	—	—	—
въ уѣздѣ	**14.468**	**602.366**	**163.184**	**439.182**	**3,12**	**748.346**	**41,6**	**11,3**	**51.7**	**3,6**	**7,2**	—	—	—	—	—	—	—	—	—	—	—	—	—	—	—	—	—	—	—	—	—	—
10. Яренскій. кр. надѣльн.	4.917	178.979	83.097	95.882		417.945	36,4	16,9	85,0	2,2	7,3	—	—	—	—	—	—	—	—	—	—	—	—	—	—	—	—	—	—	—	—	—	—
владѣльч.	188	8.404	2.557	5.847		11.731	44,7	13,6	62,4	3,3	6,7	—	—	—	—	—	—	—	—	—	—	—	—	—	—	—	—	—	—	—	—	—	—
въ уѣздѣ	**5.105**	**187.383**	**85.654**	**101.729**	**2,13**	**429.676**	**36.6**	**16.7**	**84.2**	**2,2**	**7,3**	—	—	—	—	—	—	—	—	—	—	—	—	—	—	—	—	—	—	—	—	—	—
Въ губерніи	**90.510**	**4.083.493**	**1026372**	**3.057.121**	**2,27**	**5.701.216**	**45,1**	**11,3**	**63,0**	**4,0**	**7,3**	—	—	—	—	—	—	—	—	—	—	—	—	—	—	—	—	—	—	—	—	—	—
кр. надѣльн.	84.089	3.785.766	956.695	2.829.071		5.321.201	45,0	11,4	63,3	4,0	7,3	—	—	—	—	—	—	—	—	—	—	—	—	—	—	—	—	—	—	—	—	—	—
владѣльч.	6.421	297.727	69.677	228.050		380.015	46,4	10,9	59,2	4,3	7,3	—	—	—	—	—	—	—	—	—	—	—	—	—	—	—	—	—	—	—	—	—	—
ЛОМЖИНСКАЯ.																																	
1. Ломжинскій. кр. надѣльн.	844	48.699	7.934	40.765		74.019	57,7	9,4	87,7	6,1	8,0	498	19.671	4.283	15.388		32.669	39,5	8,6	65,6	4,6	8,0	93	5.189	251	4.938		5.162	55,8	2,7	55,5	20,7	10,1
владѣльч.	1.358	77.132	12.765	64.367		116.924	56,8	9,4	86,1	6,0	8,0	807	32.441	6.940	25.501		36.557	40,2	8,6	45,3	4,7	8,0	127	5.753	305	5.448		8.750	45,3	2,4	68,9	18,9	10,2
въ уѣздѣ	**2.202**	**125.831**	**20.699**	**105.132**	**1,10**	**190.943**	**57,1**	**9,4**	**86,7**	**6,1**	**8,0**	**1.305**	**52.112**	**11.223**	**40.889**	**0,43**	**69.226**	**39.9**	**8.6**	**53,0**	**4,6**	**8.0**	**220**	**10.942**	**556**	**10.386**	**0,11**	**13.912**	**49,7**	**2.5**	**63,2**	**19,7**	**10,2**
2. Кольненскій. кр. надѣльн.	1.191	60.741	11.434	49.307		118.862	51,0	9,6	99,8	5,3	8,1	1.689	47.630	12.668	34.962		78.370	28,2	7,5	46,4	3,8	7,9	55	1.364	138	1.226		1.100	24,8	2,5	20,0	9,9	10,4
владѣльч.	1 484	77.910	14.246	63.664		121.391	52,5	9,6	81,8	5,5	8,1	475	11.020	3.040	7.980		29.735	23,2	6,4	62,6	3,6	8,0	67	2.700	134	2.566		4.770	40,3	2,0	71,2	20,1	9,7
въ уѣздѣ	**2.675**	**138.651**	**25.680**	**112.971**	**1,58**	**240.253**	**51,8**	**9,6**	**89,8**	**5.4**	**8,1**	**2.164**	**58.650**	**15.708**	**42.942**	**0,60**	**108.105**	**27,1**	**7.3**	**50.0**	**3,7**	**7,9**	**122**	**4.064**	**272**	**3.792**	**0,05**	**5.870**	**33,3**	**2,2**	**48.1**	**14,9**	**9,9**
3. Мазовецкій. кр. надѣльн.	307	19.402	2.855	16.547		27.876	63,2	9,3	90,8	6,8	8,0	62	2.238	533	1.705		3.323	36,1	8,6	53,6	4,2	7,7	2	66	9	57		144	33.2	4,5	72,0	7,3	10,4
владѣльч.	1.948	129.347	18.896	110.451		187.787	66,0	9,7	96,4	6,8	8,0	291	10.738	2.532	8.206		21.476	36,9	8,7	73,8	4,2	7,8	40	1.952	180	1.772		1.600	48,8	4,5	40,0	10,8	10,4
въ уѣздѣ	**2.255**	**148.749**	**21.751**	**126.998**	**1,79**	**215.663**	**66,0**	**9,6**	**95,6**	**6.8**	**8,0**	**353**	**12.976**	**3.065**	**9.911**	**0,13**	**24.799**	**36,8**	**8,7**	**70.3**	**4,2**	**7.8**	**42**	**2.018**	**189**	**1.829**	**0,03**	**1.744**	**48,0**	**4,5**	**41.5**	**10,7**	**10.4**
4. Маковскій. кр. надѣльн.	445	24.920	4.406	20.514		50.285	56,0	9,9	113,0	5,7	8,0	511	11.549	3.475	8.074		27.088	22,6	6,8	53,0	3,3	7,8	173	7.975	433	7.542		10.518	46,1	2,5	60,8	18,4	9,4
владѣльч.	1.337	74.872	12.702	62.170		106.960	56,0	9,5	80,0	5,9	8,0	1.382	27.364	9.674	17.690		94.529	19,8	7,0	68,4	2,8	7,9	274	8.247	301	7.946		9.535	30,1	1,1	34,8	27,4	9,4
въ уѣздѣ	**1.782**	**99.792**	**17.108**	**82.684**	**1,43**	**157.245**	**56,0**	**9,6**	**88,9**	**5.8**	**8,0**	**1.893**	**38.913**	**13.149**	**25.764**	**0,44**	**121.617**	**20,6**	**6,9**	**64.2**	**3,0**	**7,9**	**447**	**16.222**	**734**	**15.488**	**0,27**	**20.053**	**36,3**	**1,6**	**44,9**	**22,1**	**9.4**
5. Островскій. кр. надѣльн.	824	52.736	8.652	44.084		69.710	64,0	10,5	84,6	6,1	8,0	1.637	45.509	11.786	33.723		73.010	27.8	7,2	44,6	3,9	7,7	264	12.566	686	11.880		23.232	47,6	2,6	88,0	18,3	9,7
владѣльч.	901	55.502	9.280	46.222		85.775	61,6	10,3	95,2	6,0	7,9	649	16.485	4.348	12.137		30.503	25,4	6,7	47,0	3,8	7,7	79	3.223	174	3.049		3.460	40,8	2,2	43,8	18,5	10,2
въ уѣздѣ	**1.725**	**108.238**	**17.932**	**90.306**	**1,09**	**155.485**	**62,7**	**10,4**	**90,1**	**6.0**	**7,9**	**2.286**	**61.994**	**16.134**	**45.860**	**0,55**	**103.513**	**21,1**	**7,1**	**45,2**	**3,8**	**7,7**	**343**	**15.789**	**860**	**14.929**	**0,18**	**26.692**	**46,0**	**2.5**	**77,8**	**18,4**	**9.8**
6. Остроленскій. кр. надѣльн.	864	41.990	8.467	33.523		60.826	48,6	9,8	70,4	5,0	8,0	2.070	61.479	15.732	45.747		121.302	29,7	7,6	58,6	3,9	7,8	263	8.916	763	8.153		15.727	33.9	2,9	59,8	11,7	9,5
владѣльч.	811	45.984	8.191	37.793		57.094	56,7	10,1	70,4	5,6	8,1	706	21.180	5.436	15.744		33.606	30,0	7,7	47,6	3,9	7,9	148	5.846	429	5.417		8.850	39,5	2,9	59,8	13,6	9.4
въ уѣздѣ	**1.675**	**87.974**	**16.658**	**71.316**	**0,79**	**117.920**	**52,5**	**9,9**	**70,4**	**5.3**	**8,0**	**2.776**	**82.659**	**21.168**	**61.491**	**0,68**	**154.908**	**29,8**	**7,6**	**55.8**	**3,9**	**7.8**	**411**	**14.762**	**1.192**	**13.570**	**0,15**	**24.577**	**35,9**	**2,9**	**59,8**	**12,4**	**9,5**
7. Щучинскій. кр. надѣльн.	578	24.623	4.508	20.115		56.413	42,6	7,8	97,6	5,5	8,0	451	10.508	2.706	7.802		18.762	23,3	6,0	41,6	3,9	7,5	75	3.458	128	3.330		6.375	46,1	1,7	85,0	27,0	9,6
владѣльч.	1.053	44.226	7.582	36.644		109.723	42,0	7,2	104,2	5,8	8,0	466	10.765	2.516	8.249		19.945	23,1	5,4	42,8	4,3	7,7	—	—	—	—		—	—	—	—	—	—
въ уѣздѣ	**1.631**	**68.849**	**12.090**	**56.759**	**0,89**	**166.136**	**42,2**	**7,4**	**101,9**	**5,7**	**8,0**	**917**	**21.273**	**5.222**	**16.051**	**0,25**	**38.707**	**23,2**	**5,7**	**42,2**	**4,1**	**7.6**	**75**	**3.458**	**128**	**3.330**	**0,05**	**6.375**	**46,1**	**1,7**	**85.0**	**27.0**	**9,6**
Въ губерніи	**13.945**	**778.084**	**131.918**	**646.166**	**1,21**	**1.243.645**	**55,8**	**9,4**	**89,2**	**5,9**	**8,0**	**11.694**	**328.577**	**85.669**	**242.908**	**0,46**	**620.875**	**28,1**	**7,3**	**53,1**	**3,8**	**7.8**	**1.660**	**67.255**	**3.931**	**63.324**	**0,12**	**99.223**	**40,5**	**2.4**	**59,8**	**17,1**	**9,7**
кр. надѣльн.	5.053	273.111	48.256	224.855		457.991	54,0	9,5	90,6	5,7	8,0	6.918	198.584	51.183	147.401		354.524	28,7	7,4	51,2	3,9	7,8	925	39.534	2.408	37.126		62.258	42,7	2,6	67,3	16,4	9,7
владѣльч.	8.892	504.973	83.662	421.311		785.654	56,8	9,4	88,4	6,0	8,0	4.776	129.993	34.486	95.507		266.351	27,2	7,2	55,8	3,8	7,9	735	27.721	1.523	26.198		36.965	37,7	2,1	50,3	18,2	9,7

УѢЗДЫ. DISTRICTS.	Горохъ. Pois.											Бобы. Feves.										Картофель. Pommes de terre.									
	Посѣвная площадь 1899 г. въ десят. L'aire cultivée en 1899 en dessiatines.	Собрано. Récolte.	Посѣяно. Ensemencement.	Остат. за посѣв. Produit net. Весь. Absolu.	Остат. за посѣв. Produit net. На 1 душу насел. Par habitant.	Собрано соломы. Récolte de la paille.	На каз. десятину. Par dessiatine. Собрано. Récolte.	На каз. десятину. Par dessiatine. Посѣяно. Ensemencement.	На каз. десятину. Par dessiatine. Соломы. Paille.	Урожай самъ. Rendement à.	Вѣсъ четв. въ пудахъ. Poids d'une tchetv. en pouds.	Посѣвная площадь 1899 г. въ десят. L'aire cultivée en 1899 en dessiatines.	Собрано. Récolte.	Посѣяно. Ensemencement.	Ост. за посѣв. Produit net. Весь. Absolu.	Ост. за посѣв. Produit net. На 1 душу насел. Par habitant.	Собрано соломы. Récolte de la paille.	На каз. десятину. Par dessiatine. Собрано. Récolte.	На каз. десятину. Par dessiatine. Посѣяно. Ensemencement.	На каз. десятину. Par dessiatine. Соломы. Paille.	Урожай самъ. Rendement à.	Вѣсъ четв. въ пудахъ. Poids d'une tchetv. en pouds.	Посѣвная площадь 1899 г. въ десят. L'aire cultivée en 1899 en dessiatines.	Собрано. Récolte.	Посѣяно. Ensemencement.	Остатокъ за посѣв. Produit net. Весь. Absolu.	Остатокъ за посѣв. Produit net. На 1 душу насел. Par habitant.	На каз. десят. Par dessiatine. Собрано. Récolte.	На каз. десят. Par dessiatine. Посѣяно. Ensemencement.	Урожай самъ. Rendement à.	Вѣсъ четв. въ пудахъ. Poids d'une tchetv. en pouds.
	Пудовъ. Pouds.											Пудовъ. Pouds.										Пудовъ. Pouds.									
1.	2.	3.	4.	5.	6.	7.	8.	9.	10.	11.	12.	1.	2.	3.	4.	5.	6.	7.	8.	9.	10.	11.	1.	2.	3.	4.	5.	6.	7.	8.	9.
ВОЛОГОДСКАЯ.																															
1. Вологодскій. кр. надѣльн.	1.197	41.656	12.090	29.566		77.207	34,8	10,1	64,5	3,4	9,9	—	—	—	—	—	—	—	—	—	—	—	1.773	804.056	119.678	684.378		453.5	67,5	6,7	9,2
владѣльч.	232	6.774	2.343	4.431		11.484	29,2	10,1	49,5	2,9	9,3	—	—	—	—	—	—	—	—	—	—	—	480	205.632	33.984	171.648		428.4	70,8	6,1	9,6
въ уѣздѣ	**1.429**	**48.430**	**14.433**	**33.997**	**0,23**	**88.691**	**33,9**	**10,1**	**62,1**	**3,4**	**9,8**	—	—	—	—	—	—	—	—	—	—	—	**2.253**	**1.009.688**	**153.662**	**856.026**	**5,76**	**448.1**	**68,2**	**6,6**	**9.3**
2. Вельскій. кр. надѣльн.	939	19.813	8.357	11.456		49.673	21,1	8,9	52,9	2,4	9,2	—	—	—	—	—	—	—	—	—	—	—	1.276	356.004	71.711	284.293		279,0	56,2	4,9	8,0
владѣльч.	15	540	134	406		987	36,0	8,9	65,8	4,0	9,1	—	—	—	—	—	—	—	—	—	—	—	21	5.040	1.208	3.832		240,0	57,2	4,2	8,4
въ уѣздѣ	**954**	**20.353**	**8.491**	**11.862**	**0,11**	**50.660**	**21,3**	**8.9**	**53,1**	**2.4**	**9.2**	—	—	—	—	—	—	—	—	—	—	—	**1.297**	**361.044**	**72.919**	**288.125**	**2,70**	**278,2**	**56,2**	**4.9**	**8,0**
3. Грязовецкій. кр. надѣльн.	1.233	36.127	11.467	24.660		100.120	29,3	9,3	81,2	3,2	10,0	—	—	—	—	—	—	—	—	—	—	—	945	358.061	59.819	298.242		378,9	63,3	6,0	9,2
владѣльч.	96	2.746	835	1.911		6.720	28,6	8,7	70,0	3,2	9,5	—	—	—	—	—	—	—	—	—	—	—	151	58.377	9.543	48.834		386,6	63,2	6,1	9,7
въ уѣздѣ	**1.329**	**38.873**	**12.302**	**26.571**	**0,25**	**106.840**	**29,2**	**9,3**	**80,4**	**3,2**	**10,0**	—	—	—	—	—	—	—	—	—	—	—	**1.096**	**416.438**	**69.362**	**347.076**	**3,26**	**380.0**	**63,3**	**6.0**	**9.3**
4. Кадниковскій. кр. надѣльн.	1.417	45.061	15.445	29.616		124.554	31,8	10,9	87,9	2,9	9,5	—	—	—	—	—	—	—	—	—	—	—	2.083	664.019	141.019	523.000		318,3	67,7	4,7	8,8
владѣльч.	125	3.488	1.200	2.288		7.388	27,9	9,6	59,1	2,9	9,9	—	—	—	—	—	—	—	—	—	—	—	146	45.946	9.607	36.339		314,7	65,8	4,8	8,8
въ уѣздѣ	**1.542**	**48.549**	**16.645**	**31.904**	**0,17**	**131.942**	**31,5**	**10.8**	**85,6**	**2,9**	**9.5**	—	—	—	—	—	—	—	—	—	—	—	**2.229**	**709.965**	**150.626**	**559.339**	**3,44**	**318,1**	**67,5**	**4,7**	**8.8**
5. Никольскій. кр. надѣльн.	3.376	106.682	28.696	77.986		208.299	31,6	8,5	61,7	3,7	10,1	—	—	—	—	—	—	—	—	—	—	—	3.105	652.671	133.525	519.146		210,2	43,0	4,9	9,0
владѣльч.	35	949	256	693		2.356	27,1	7,3	67,3	3,7	10,4	—	—	—	—	—	—	—	—	—	—	—	36	8.125	1.642	6.483		225,7	45,6	4,9	10,0
въ уѣздѣ	**3.411**	**107.631**	**28.952**	**78.679**	**0,34**	**210.655**	**31,5**	**8,5**	**61,8**	**3.7**	**10,1**	—	—	—	—	—	—	—	—	—	—	—	**3.141**	**660.796**	**135.167**	**525.629**	**2,26**	**210,3**	**43.0**	**4,9**	**9,0**
6. Сольвычегодскій. кр. надѣльн.	148	3.759	1.391	2.368		11.233	25,4	9,4	75,9	2,7	9,4	—	—	—	—	—	—	—	—	—	—	—	610	141.886	41.846	100.040		232,6	68,6	3,4	8,8
владѣльч.	26	728	226	502		1.435	28,0	8,7	55,2	3,2	9.7	—	—	—	—	—	—	—	—	—	—	—	66	24.387	5.366	19.021		369,5	81,3	4,5	9,0
въ уѣздѣ	**174**	**4.487**	**1.617**	**2.870**	**0,02**	**12.668**	**25,8**	**9,3**	**72.8**	**2,8**	**9,4**	—	—	—	—	—	—	—	—	—	—	—	**676**	**166.273**	**47.212**	**119.061**	**0,97**	**246,0**	**70.0**	**3.5**	**8.8**
7. Тотемскій. кр. надѣльн.	2.865	109.730	28.364	81.366		205.707	38,3	9,9	71,8	3,9	9,6	—	—	—	—	—	—	—	—	—	—	—	2.226	666.242	146.026	520.216		299,3	65,6	4,6	9,2
владѣльч.	60	1.764	444	1.320		2.400	29.4	7.4	40,0	4,0	10,1	—	—	—	—	—	—	—	—	—	—	—	52	15.002	2.600	12.402		288,5	50,0	5,8	8,0
въ уѣздѣ	**2.925**	**111.494**	**28.808**	**82.686**	**0,55**	**208.107**	**39.1**	**9.8**	**71,1**	**3,9**	**9.6**	—	—	—	—	—	—	—	—	—	—	—	**2.278**	**681.244**	**148.626**	**532.618**	**3,53**	**299.1**	**65,2**	**4,6**	**9,1**
8. Устьсысольск. кр. надѣльн.	15	444	120	324		962	29,6	8,0	64,1	3,7	9,8	—	—	—	—	—	—	—	—	—	—	—	606	234.037	53.207	180.830		386,2	87,8	4,4	8,1
владѣльч.	—	—	—	—		—	—	—	—	—	—	—	—	—	—	—	—	—	—	—	—	—	1	447	92	355		446,7	92,0	5,0	9,3
въ уѣздѣ	**15**	**444**	**120**	**324**	**0,00**	**962**	**29.6**	**8.0**	**64,1**	**3,7**	**9,8**	—	—	—	—	—	—	—	—	—	—	—	**607**	**234.484**	**53.299**	**181.185**	**1,91**	**386.3**	**87,8**	**4,4**	**8,1**
9. Великоустюгскій. кр. надѣльн.	1.129	21.564	10.048	11.516		56.337	19,1	8,9	49.9	2,1	9,4	—	—	—	—	—	—	—	—	—	—	—	1.791	466.376	112.833	353.543		260.4	63,0	4,1	9,9
владѣльч.	105	2.457	1.019	1.438		5.515	23,4	9,7	43,0	2,4	9,7	—	—	—	—	—	—	—	—	—	—	—	87	25.996	5.124	20.872		298,8	58,9	5,1	10,0
въ уѣздѣ	**1.234**	**24.021**	**11.067**	**12.954**	**0,09**	**61.852**	**19,5**	**9.0**	**50,0**	**2,2**	**9,4**	—	—	—	—	—	—	—	—	—	—	—	**1.878**	**492.372**	**117.957**	**374.415**	**2,66**	**262,2**	**62,8**	**4,2**	**9,9**
10. Яренскій. кр. надѣльн.	—	—	—	—		—	—	—	—	—	—	—	—	—	—	—	—	—	—	—	—	—	200	58.000	17.000	41.000		290.0	85,0	3,4	8,0
владѣльч.	—	—	—	—		—	—	—	—	—	—	—	—	—	—	—	—	—	—	—	—	—	11	3.406	942	2.464		309,6	85,6	3,6	9,3
въ уѣздѣ	—	—	—	—	—	—	—	—	—	—	—	—	—	—	—	—	—	—	—	—	—	—	**211**	**61.406**	**17.942**	**43.464**	**0,91**	**291.0**	**85.0**	**3,4**	**8.1**
Въ губерніи	**13.013**	**404.282**	**122.435**	**281.847**	**0,21**	**872.377**	**31,1**	**9,4**	**67.0**	**3,3**	**9,7**	—	—	—	—	—	—	—	—	—	—	—	**15.666**	**4.793.710**	**966.772**	**3.826.938**	**2,85**	**306.0**	**61,7**	**4,9**	**9,0**
кр. надѣльн.	12.319	384.836	115.978	268.858		834.092	31,2	9,4	67,7	3,3	9,7	—	—	—	—	—	—	—	—	—	—	—	14.615	4.401.352	896.664	3.504.688		301,2	61,4	4,9	9,0
владѣльч.	694	19.446	6.457	12.989		38.285	28,0	9,3	53.7	3,0	9,6	—	—	—	—	—	—	—	—	—	—	—	1.051	392.358	70.108	322.250		373,3	66,7	5,6	9,5
ЛОМЖИНСКАЯ.																															
1. Ломжинскій. кр. надѣльн.	632	40.322	7.458	32.864		57.070	63,8	11,8	90,3	5,4	10,5	—	—	—	—	—	—	—	—	—	—	—	2.681	1.325.218	309.119	1.016.099		494,3	115,3	4,3	9,8
владѣльч.	1.438	97.209	16.393	80.816		124.531	67,6	11,4	86,6	5,9	10.5	—	—	—	—	—	—	—	—	—	—	—	5.089	2.470.201	580.477	1.889.724		485,4	112,1	4,3	9,8
въ уѣздѣ	**2.070**	**137.531**	**23.851**	**113.680**	**1,19**	**181.601**	**66,4**	**11,5**	**89.8**	**5,8**	**10.5**	—	—	—	—	—	—	—	—	—	—	—	**7.770**	**3.795.419**	**889.596**	**2.905.823**	**30,36**	**488.4**	**114.5**	**4,3**	**9,8**
2. Кольненскій. кр. надѣльн.	590	32.273	6.431	25.842		42.598	54,7	10,9	72,2	5,0	10,2	—	—	—	—	—	—	—	—	—	—	—	4.749	2.089.560	553.733	1.535.827		440,0	116,6	3,8	9,8
владѣльч.	1.316	81.329	12.107	69.222		148.182	61,8	9,2	112,6	6,7	10,2	3	324	33	291		150	108,0	10.9	50,0	9,8	10,8	3.996	1.875.722	434.345	1.421.377		469,4	113,7	4,1	9,8
въ уѣздѣ	**1.906**	**113.602**	**18.538**	**95.064**	**1.33**	**190.780**	**59.6**	**9,7**	**100,1**	**6.1**	**10.2**	**3**	**324**	**33**	**291**	**0,00**	**150**	**108.0**	**10.9**	**50,0**	**9,8**	**10,8**	**8.745**	**3.965.282**	**1.008.078**	**2.957.204**	**41,48**	**464.9**	**115.3**	**3.9**	**9.8**
3. Мазовецкій. кр. надѣльн.	357	17.636	3.927	13.709		32.487	49,4	11,0	91,0	4.5	10,1	10	681	111	570		360	68,1	11,1	36,0	6,1	9,6	1.044	415.930	105.444	310.486		398,4	101,0	3,9	9,6
владѣльч.	2.894	178.849	30.966	147.883		273.194	61,8	10,7	94,4	5,8	10,3	30	2.238	331	1.905		996	74,6	11,1	33,2	6.7	9.7	5.685	2.183.609	567.932	1.615.677		384,1	99.9	3,8	9,7
въ уѣздѣ	**3.251**	**196.485**	**34.893**	**161.592**	**2,28**	**305.681**	**60,4**	**10,7**	**94.0**	**5.6**	**10,3**	**40**	**2.919**	**444**	**2.475**	**0,03**	**1.356**	**73,0**	**11,1**	**33.9**	**6.6**	**9,7**	**6.729**	**2.599.539**	**673.376**	**1.926.163**	**27,17**	**387.8**	**100,1**	**3,9**	**9,7**
4. Маковскій. кр. надѣльн.	468	29.484	5.148	24.336		36.691	63,0	11,0	78,4	5,7	10,5	—	—	—	—	—	—	—	—	—	—	—	2.418	792.620	210.124	582.496		327,8	86,9	3,8	11,0
владѣльч.	1.252	78.683	14.083	64.600		88.631	60,9	10,9	68,6	5,6	10,5	7	566	67	499		333	80,8	9,6	47,5	8,4	9,9	6.608	2.420.510	740.757	1.679.753		366,3	112,1	3,3	11,1
въ уѣздѣ	**1.760**	**108.167**	**19.231**	**88.936**	**1.53**	**125.322**	**61,5**	**10.9**	**71,2**	**5.6**	**10,5**	**7**	**566**	**67**	**499**	**0,01**	**333**	**80,8**	**9,6**	**47,5**	**8.4**	**9,9**	**9.026**	**3.213.130**	**950.881**	**2.262.249**	**39,00**	**356,0**	**105,3**	**3,4**	**11,1**
5. Островскій. кр. надѣльн.	1.225	57.943	12.250	45.693		75.215	47,3	10,0	61.4	4,7	10,3	—	—	—	—	—	—	—	—	—	—	—	3.068	1.201.429	312.936	888.493		391,6	102,0	3,8	10,2
владѣльч.	1.526	80.115	15.718	64.397		131.846	52,5	10,3	86,4	5,1	10,3	18	954	155	799		1.539	53,0	8,6	85,5	6,2	10,2	3.412	1.141.314	326.870	814.444		334,5	95,8	3,5	10,2
въ уѣздѣ	**2.751**	**138.058**	**27.968**	**110.090**	**1.32**	**207.061**	**50,2**	**10,2**	**75,3**	**4.9**	**10,3**	**18**	**954**	**155**	**799**	**0,01**	**1.539**	**53,0**	**8.6**	**85,5**	**6.2**	**10,2**	**6.480**	**2.342.743**	**639.806**	**1.702.937**	**20,47**	**361,5**	**98,7**	**3,7**	**10,2**
6. Остроленскій. кр. надѣльн.	641	43.268	6.731	36.537		57.434	67,5	10,5	89,6	6,4	10,3	—	—	—	—	—	—	—	—	—	—	—	4.631	1.852.400	546.458	1.305.942		400,0	118,0	3,4	10,0
владѣльч.	805	48.059	8.453	39.606		66.976	59,7	10,5	83,2	5,7	10,3	12	1.302	127	1.175		113	108,5	10,6	9,4	10,3	9,6	2.981	1.111.913	348.777	763.136		373,0	117,0	3,2	10,0
въ уѣздѣ	**1.446**	**91.327**	**15.184**	**76.143**	**0,84**	**124.410**	**63.2**	**10,5**	**86.0**	**6,0**	**10.3**	**12**	**1.302**	**127**	**1.175**	**0,01**	**113**	**108.5**	**10.6**	**9.4**	**10,3**	**9.6**	**7.612**	**2.964.313**	**895.235**	**2.069.078**	**22.84**	**389,4**	**117,6**	**3,3**	**10,0**
7. Щучинскій. кр. надѣльн.	519	31.348	6.176	25.172		43.492	60,4	11,9	83,8	5,1	9,9	2	136	22	114		72	68,1	11,1	36,0	6,2	9,6	2.106	1.039.732	257.774	781.958		493,7	122,4	4,0	10,2
владѣльч.	1.245	78.435	14.069	64.366		127.488	63,0	11,3	102,4	5,6	9,4	34	1.697	326	1.371		1.584	49,9	9,6	46,6	5,2	9,6	7.044	3.834.754	846.689	2.988.065		544,4	120,2	4,5	10,1
въ уѣздѣ	**1.764**	**109.783**	**20.245**	**89.538**	**1.41**	**170.980**	**62,2**	**11.5**	**96,9**	**5.4**	**9.5**	**36**	**1.833**	**348**	**1.485**	**0,02**	**1.656**	**50,9**	**9,7**	**46.0**	**5.3**	**9,6**	**9.150**	**4.874.486**	**1.104.463**	**3.770.023**	**59,37**	**532,8**	**120,7**	**4.4**	**10,1**
Въ губерніи	**14.948**	**894.953**	**159.910**	**735.043**	**1,38**	**1.305.835**	**59,9**	**10,7**	**87,4**	**5,6**	**10,2**	**116**	**7.898**	**1.174**	**6.724**	**0.01**	**5.147**	**68,1**	**10,1**	**44.4**	**6,7**	**9,8**	**55.512**	**23.754.912**	**6.161.435**	**17.593.477**	**33.00**	**427,9**	**111,0**	**3.8**	**10,1**
кр. надѣльн.	4.432	252.274	48.121	204.153		344.987	56,9	10,9	77,1	5,2	10,3	12	817	133	684		432	68,1	11,1	36,0	6,1	9,6	20.697	8.716.889	2.295.588	6.421.301		421,2	110,9	3,8	10,0
владѣльч.	10.516	642.679	111.789	530.890		960.848	61,1	10,6	91,4	5,7	10,2	104	7.081	1.041	6.040		4.715	68,1	10,0	45,3	6,8	9,8	34.815	15.038.023	3.865.847	11.172.176		431,9	111,0	3,8	10,1

УѢЗДЫ. DISTRICTS.	Лен. Lin.									Конопля. Chanvre.									
	Посѣвная площадь 1899 г. въ десят. L'aire cultivée en 1899 en dessiatines.	Собрано. Récolte.	Посѣяно. Ensemencement.	Остатокъ. Produit net.	Собрано волокна. Quantité de filaments.	На казенную десятину. Par dessiatine. Собрано. Récolte.	На казенную десятину. Par dessiatine. Посѣяно. Ensemencement.	На казенную десятину. Par dessiatine. Волокна. Filaments.	Урожай самъ. Rendement à.	Всѣсъ четв. въ пудахъ. Poids d'une tchetv. en pouds.	Посѣвная площадь 1899 г. въ десят. L'aire cultivée en 1899 en dessiatines.	Собрано. Récolte.	Посѣяно. Ensemencement.	Остатокъ. Produit net.	Собрано волокна. Quantité de filaments.	На казенную десятину. Par dessiatine. Собрано. Récolte.	На казенную десятину. Par dessiatine. Посѣяно. Ensemencement.	На казенную десятину. Par dessiatine. Волокна. Filaments.	Урожай самъ. Rendement à.	Всѣсъ четв. въ пудахъ. Poids d'une tchetv. en pouds.
	Пудовъ. Poud s.									Пудовъ. Poud s.									
	1.	2.	3.	4.	5.	6.	7.	8.	9.	10.	11.	1.	2.	3.	4.	5.	6.	7.	8.	9.	10.
ВОЛОГОДСКАЯ.																					
1. Вологодскій. кр. надѣльн.	2.413	37.884	18.821	19.063	30.886	15,7	7,8	12,8	2,0	9,2	10	150	100	50	120	15,0	10,0	12,0	1,5	7,4
владѣльч.	469	7.551	3.705	3.846	5.722	16,1	7,9	12,2	2,0	9,8	2	30	20	10	24	15,0	10,0	12,0	1,5	7,0
въ уѣздѣ	**2.882**	**45.435**	**22.526**	**22.909**	**36.608**	**15,8**	**7,8**	**12,7**	**2,0**	**9,6**	**12**	**180**	**120**	**60**	**144**	**15,0**	**10.0**	**12,0**	**1.5**	**7,4**
2. Вельскій. кр. надѣльн.	1.672	23.408	11.202	12.206	30.765	14,0	6,7	18,4	2,1	9,5	145	3.567	1.276	2.291	3.828	24,6	8,8	26,4	2,8	6,0
владѣльч.	—	—	—	—	—	—	—	—	—	—	1	25	9	16	27	24,6	8,8	26,4	2,8	7,0
въ уѣздѣ	**1.672**	**23.408**	**11.202**	**12.206**	**30.765**	**14,0**	**6,7**	**18,4**	**2,1**	**9,5**	**146**	**3.592**	**1.285**	**2.307**	**3.855**	**24,6**	**8,8**	**26,4**	**2,8**	**6,0**
3. Грязовецкій. кр. надѣльн.	4.570	55.297	36.103	19.194	46.614	12,1	7,9	10,2	1,5	8,3	—	—	—	—	—	—	—	—	—	—
владѣльч.	372	2.455	2.902	— 447	2.641	6,6	7,8	7,1	0,0	9,4	—	—	—	—	—	—	—	—	—	—
въ уѣздѣ	**4.942**	**57.752**	**39.005**	**18.747**	**49.255**	**11,7**	**7,9**	**10.0**	**1,5**	**8,7**	—	—	—	—	—	—	—	—	—	—
4. Кадниковскій. кр. надѣльн.	2.222	38.885	17.332	21.553	34.219	17,5	7,8	15,4	2,2	9,8	292	6.716	2.132	4.584	8.176	23,0	7,3	28,0	3,2	8,0
владѣльч.	188	2.982	1.372	1.610	2.519	14,8	7,3	13,4	2,2	10,0	1	24	6	18	24	24,0	6,0	24,0	4,0	7,0
въ уѣздѣ	**2.410**	**41.867**	**18.704**	**23.163**	**36.738**	**17,4**	**7,8**	**15,2**	**2,2**	**9,8**	**293**	**6.740**	**2.138**	**4.602**	**8.200**	**23,0**	**7,3**	**28,0**	**3,2**	**8.0**
5. Никольскій. кр. надѣльн.	7.904	94.848	51.376	43.472	105.914	12,0	6,5	13,4	1,8	9,3	253	2.834	1.493	1.341	4.807	11,2	5.9	19,0	1,9	7,4
владѣльч.	34	479	238	241	534	14,1	6,4	15,7	2,0	9,3	—	—	—	—	—	—	—	—	—	—
въ уѣздѣ	**7.938**	**95.327**	**51.614**	**43.713**	**106.448**	**12,0**	**6,5**	**13,4**	**1,8**	**9,6**	**253**	**2.834**	**1.493**	**1.341**	**4.807**	**11,2**	**5.9**	**19.0**	**1,9**	**7,4**
6. Сольвычегодскій. кр. надѣльн.	433	6.235	3.397	2.838	7.491	14,4	7,8	17,3	1,8	9,6	123	1.587	1.095	492	1.833	12,9	8,9	14,9	1,4	7,0
владѣльч.	32	474	221	253	541	14,8	6,9	16,9	2,1	9,4	5	65	45	20	75	12,9	8,9	14,9	1,4	7,0
въ уѣздѣ	**465**	**6.709**	**3.618**	**3.091**	**8.032**	**14.4**	**7,8**	**17,1**	**1,8**	**9,6**	**128**	**1.652**	**1.140**	**512**	**1.908**	**12,9**	**8,9**	**14,9**	**1,4**	**7,0**
7. Тотемскій. кр. надѣльн.	4.754	64.179	34.704	29.475	61.327	13,5	7,3	12,9	1,8	9,4	34	595	228	367	809	17.5	6,7	23,8	2,6	7,8
владѣльч.	42	596	273	323	517	14,2	6,5	12,3	2,2	10,0	3	54	26	28	48	18,0	8,7	16,0	2,1	7,0
въ уѣздѣ	**4.796**	**64.775**	**34.977**	**29.798**	**61.844**	**13,5**	**7,3**	**12,9**	**1,9**	**9,5**	**37**	**649**	**254**	**395**	**857**	**17,6**	**7.0**	**23,2**	**2,5**	**7.8**
8. Усть-сысольск. кр. надѣльн.	293	4.629	2.637	1.992	5.128	15,8	9,0	17,5	1,8	9,3	295	6.726	3.452	3.274	7.021	22,8	11,7	23,8	1,9	7,4
владѣльч.	—	—	—	—	—	—	—	—	—	—	—	—	—	—	—	—	—	—	—	—
въ уѣздѣ	**293**	**4.629**	**2.637**	**1.992**	**5.128**	**15,8**	**9,0**	**17.5**	**1,8**	**9,3**	**295**	**6.726**	**3.452**	**3.274**	**7.021**	**22,8**	**11,7**	**23.8**	**1,9**	**7,4**
9. Великоустюгскій. кр. надѣльн.	3.894	43.223	25.311	17.912	52.180	11,1	6,5	13,4	1,7	10,0	20	440	196	244	392	22,0	9,8	19,6	2,2	7,4
владѣльч.	185	1.776	1.166	610	1.980	9,6	6.3	10,4	1,5	9,4	49	1.078	480	598	960	22,0	9,8	19,6	2,2	7,0
въ уѣздѣ	**4.079**	**44.999**	**26.477**	**18.522**	**54.160**	**11,0**	**6,5**	**13,3**	**1,7**	**10,0**	**69**	**1.518**	**676**	**842**	**1.352**	**22,0**	**9,8**	**19,6**	**2,2**	**7,1**
10. Яренскій. кр. надѣльн.	201	2.854	1.789	1.065	2.874	14,2	8,9	14,3	1,6	9,3	198	3.425	2.198	1.227	3.881	17,3	11,1	19,6	1,6	7,4
владѣльч.	11	100	92	8	167	9,1	8,4	15,2	1,1	9,4	5	87	56	31	98	17,3	11,1	19,6	1,6	7,0
въ уѣздѣ	**212**	**2.954**	**1.881**	**1.073**	**3.041**	**14,0**	**8,9**	**14,3**	**1,6**	**9,3**	**203**	**3.512**	**2.254**	**1.258**	**3.979**	**17.3**	**11,1**	**19.6**	**1,6**	**7,4**
Въ губерніи	**29.689**	**387.855**	**212.641**	**175.214**	**392.019**	**13,1**	**7,1**	**13,2**	**1,8**	**9,3**	**1.436**	**27.403**	**12.812**	**14.591**	**32.123**	**19.1**	**9,0**	**22,4**	**2,1**	**7.3**
кр. надѣльн.	28.322	371.442	202.672	168.770	377.398	13,2	7,1	13,3	1,9	9,4	1.370	26.040	12.170	13.870	30.867	19,0	9,0	22,5	2,1	7,3
владѣльч.	1.367	16.413	9.969	6.444	14.621	12,0	7,3	10,7	1,6	9,1	66	1.363	642	721	1.256	20,2	9,7	19,0	2,2	7,0
ЛОМЖИНСКАЯ.																				
1. Ломжинскій. кр. надѣльн.	191	7.812	2.445	5.367	6.933	40,9	12,8	36,3	3,2	9,1	16	91	69	22	96	5,7	4,3	6,0	1,3	4,8
владѣльч.	258	10.655	3.070	7.585	7.869	41,3	11,9	30,5	3,5	9,1	12	172	46	126	48	15,2	3,8	4,0	3,7	6,4
въ уѣздѣ	**449**	**18.467**	**5.515**	**12.952**	**14.802**	**41,1**	**12,3**	**33.0**	**3,3**	**9.3**	**28**	**263**	**115**	**148**	**144**	**9.4**	**4,1**	**5,1**	**2,3**	**5.7**
2. Кольненскій. кр. надѣльн.	306	16.034	4.009	12.025	6,304	52,4	13,1	20,6	4,0	10,3	87	5.629	827	4.802	2.784	64.7	9,5	32,0	6,8	8,0
владѣльч.	330	13.695	4.257	9.438	17.754	41,5	12,9	53,8	3,2	9,1	52	1.981	494	1.487	416	38,1	9,5	8,0	4.0	8,0
въ уѣздѣ	**636**	**29.729**	**8.266**	**21.463**	**24.058**	**46,7**	**13,0**	**37,8**	**3,6**	**10,0**	**139**	**7.610**	**1.321**	**6.289**	**3.200**	**54,7**	**9,5**	**23,0**	**5.8**	**8 0**
3. Мазовецкій. кр. надѣльн.	124	4.328	1.277	3.051	2.058	34,9	10,3	16,6	3,4	9,4	24	552	204	348	480	23,0	8,5	20,0	2,7	7,2
владѣльч.	333	13.087	3.463	9.624	4.795	39,3	10,4	14,4	3,8	9,4	40	1.120	340	780	1.440	28,0	8,5	36,0	3,3	7,2
въ уѣздѣ	**457**	**17.415**	**4.740**	**12.675**	**6.853**	**38,1**	**10,4**	**15.0**	**3,7**	**9,4**	**64**	**1.672**	**544**	**1.128**	**1.920**	**26,1**	**8,5**	**30,0**	**3,1**	**7.2**
4. Маковскій. кр. надѣльн.	123	4.600	1.784	2.816	1.255	37,4	14,5	10,2	2,6	8,3	—	—	—	—	—	—	—	—	—	—
владѣльч.	208	8.840	2.538	6,302	4.909	42,5	12,2	23,6	3.5	8,3	—	—	—	—	—	—	—	—	—	—
въ уѣздѣ	**331**	**13.440**	**4.322**	**9.118**	**6.164**	**40,6**	**13,1**	**18.6**	**3,1**	**8.3**	—	—	—	—	—	—	—	—	—	—
5. Островскій. кр. надѣльн.	374	15.859	4.787	11.072	5.834	42,4	12,8	15,6	3,3	9,4	32	461	205	256	416	14,4	6,4	13,0	2,2	6,0
владѣльч.	185	7.622	2.294	5.328	2.997	41,2	12,4	16,2	3,3	9,4	30	648	186	462	600	21,6	6,2	20,0	3,5	6,8
въ уѣздѣ	**559**	**23.481**	**7.081**	**16.400**	**8.831**	**42,0**	**12,7**	**15,8**	**3,3**	**9.4**	**62**	**1.109**	**391**	**718**	**1.016**	**17.8**	**6,3**	**16,4**	**2,8**	**6.4**
6. Остроленскій. кр. надѣльн.	311	15.363	3.856	11.507	5.536	49,4	12,4	17,8	4,0	9,2	—	—	—	—	—	—	—	—	—	—
владѣльч.	162	7.922	1.928	5.994	2.430	48,9	11,9	15,0	4,1	9,2	—	—	—	—	—	—	—	—	—	—
въ уѣздѣ	**473**	**23.285**	**5.784**	**17.501**	**7.966**	**49.2**	**12,2**	**16,8**	**4,0**	**9.2**	—	—	—	—	—	—	—	—	—	—
7. Щучинскій. кр. надѣльн.	142	5.339	1.690	3.649	1,306	37,6	11,9	9,2	2,9	9,2	12	68	52	16	72	5,7	4,3	6,0	1,3	4,8
владѣльч.	161	5.571	1.852	3.719	1.610	34,6	11,5	10,0	3,0	9,2	—	—	—	—	—	—	—	—	—	—
въ уѣздѣ	**303**	**10.910**	**3.542**	**7.368**	**2.916**	**36,0**	**11,6**	**9,6**	**3,0**	**9,2**	**12**	**68**	**52**	**16**	**72**	**5,7**	**4,3**	**6,0**	**1,3**	**4,8**
Въ губерніи	**3.208**	**136.727**	**39.250**	**97.477**	**71.590**	**42,6**	**12,2**	**22,3**	**3,5**	**9,2**	**305**	**10.722**	**2.423**	**8.299**	**6.352**	**35,2**	**7,9**	**20,8**	**4,4**	**7.6**
кр. надѣльн.	1.571	69.335	19.848	49.487	29.226	44,1	12,6	18,6	3,5	9,2	171	6.801	1.357	5.444	3.848	39,8	7,9	22,5	5,0	7,6
владѣльч.	1.637	67 392	19.402	47.990	42.364	41,2	11,9	25,9	3,5	9,2	134	3.921	1.066	2.855	2.504	29,3	8,0	18,7	3,7	7,5

УѢЗДЫ. DISTRICTS.	Яровая рожь. Seigle de printemps.											Яровая пшеница. Froment de printemps.										
	Посѣвная площадь 1899 г. въ десят. L'aire cultivée en 1899 en dessiatines.	Собрано. Récolte.	Посѣяно. Ensemencement.	Остат. за посѣв. Produit net. Весь. Absolu.	Остат. за посѣв. Produit net. На 1 душу насел. Par habitant.	Собрано соломы. Récolte de la paille.	На каз. десятину. Par dessiatine. Собрано. Récolte.	На каз. десятину. Par dessiatine. Посѣяно. Ensemencement.	На каз. десятину. Par dessiatine. Соломы. Paille.	Урожай самъ. Rendement à.	Вѣсъ четв. въ пудахъ. Poids d'une tchetv. en pouds.	Посѣвная площадь 1899 г. въ десят. L'aire cultivée en 1899 en dessiatines.	Собрано. Récolte.	Посѣяно. Ensemencement.	Остат. за посѣв. Produit net. Весь. Absolu.	Остат. за посѣв. Produit net. На 1 душу насел. Par habitant.	Собрано соломы. Récolte de la paille.	На каз. десятину. Par dessiatine. Собрано. Récolte.	На каз. десятину. Par dessiatine. Посѣяно. Ensemencement.	На каз. десятину. Par dessiatine. Соломы. Paille.	Урожай самъ. Rendement à.	Вѣсъ четв. въ пудахъ. Poids d'une tchetv. en pouds.
	П у д о в ъ. P o u d s.											П у д о в ъ. P o u d s.										
1.	2.	3.	4.	5.	6.	7.	8.	9.	10.	11.	12.	1.	2.	3.	4.	5.	6.	7.	8.	9.	10.	11.
ОЛОНЕЦКАЯ.																						
1. Петрозаводскій. кр. надѣльн.	—	—	—	—		—	—	—	—	—	—	—	—	—	—		—	—	—	—	—	—
1. Петрозаводскій. владѣльч.	—	—	—	—		—	—	—	—	—	—	—	—	—	—		—	—	—	—	—	—
1. Петрозаводскій. **въ уѣздѣ**	—	—	—	—	—	—	—	—	—	—	—	—	—	—	—		—	—	—	—	—	—
2. Вытегорскій. кр. надѣльн.	2	54	17	37		150	26,9	8,5	75,0	3,2	8,9	2	61									
2. Вытегорскій. владѣльч.	—	—	—	—		—	—	—	—	—	—	4	160									
2. Вытегорскій. **въ уѣздѣ**	**2**	**54**	**17**	**37**	0,00	**150**	**26,9**	**8,5**	**75,0**	**3,2**	**8,9**	**6**	**221**									
3. Каргопольскій. кр. надѣльн.	1	9	9	—		50	8,7	9,2	50,0	0,9	8,7	241	7.206									
3. Каргопольскій. владѣльч.	—	—	—	—		—	—	—	—	—	—	1	24									
3. Каргопольскій. **въ уѣздѣ**	**1**	**9**	**9**	—	0,00	**50**	**8,7**	**9,2**	**50.0**	**0,9**	**8,7**	**242**	**7.230**									
4. Лодейнопольск. кр. надѣльн.	126	4.095	1.134	2.961		8.631	32,5	9,0	68,5	3,6	9,0	2	32									
4. Лодейнопольск. владѣльч.	32	1.162	272	890		1.712	36,3	8,5	53,5	4,3	8,3	—	—									
4. Лодейнопольск. **въ уѣздѣ**	**158**	**5.257**	**1.406**	**3.851**	0,08	**10.343**	**33,3**	**8.9**	**65.5**	**3,7**	**8,8**	**2**	**32**									
5. Олонецкій. кр. надѣльн.	—	—	—	—		—	—	—	—	—	—	—	—									
5. Олонецкій. владѣльч.	9	432	72	360		635	48,0	8,0	70,5	6,0	9,0	—	—									
5. Олонецкій. **въ уѣздѣ**	**9**	**432**	**72**	**360**	0,01	**635**	**48,0**	**8.0**	**70,5**	**6,0**	**9.0**	—	—									
6. Повѣнецкій. кр. надѣльн.	24	504	173	331		2.657	21,0	7,2	110,7	2,9	8,9	—	—									
6. Повѣнецкій. владѣльч.	1	24	8	16		100	24,0	7,6	100,0	3,2	8,9	—	—									
6. Повѣнецкій. **въ уѣздѣ**	**25**	**528**	**181**	**347**	0,01	**2.757**	**21,1**	**7,2**	**106,3**	**2,9**	**8,9**	—	—									
7. Пудожскій. кр. надѣльн.	—	—	—	—		—	—	—	—	—	—	26	411									
7. Пудожскій. владѣльч.	—	—	—	—		—	—	—	—	—	—	—	—									
7. Пудожскій. **въ уѣздѣ**	—	—	—	—	—	—	—	—	—	—	—	**26**	**411**									
Въ губерніи	**195**	**6.280**	**1.685**	**4.595**	**0,01**	**13.935**	**32,2**	**8.6**	**71,5**	**3,7**	**8.8**	**276**	**7.894**									
кр. надѣльн.	153	4.662	1.333	3.329		11.488	30,5	8,7	75,1	3,5	9,0	271	7.710									
владѣльч.	42	1.618	352	1.266		2.447	38,5	8,4	58,3	4,6	8,5	5	184									
ЯРОСЛАВСКАЯ.																						
1. Ярославскій. кр. надѣльн.	1	17	9	8		28	16,5	9,0	26,7	1,9	9,0	134	5.923									
1. Ярославскій. владѣльч.	40	3.064	436	2.628		2.740	76,6	10,9	68,5	7,0	9.0	347	19.016									
1. Ярославскій. **въ уѣздѣ**	**41**	**3.081**	**445**	**2.636**	0,02	**2.768**	**75,1**	**10,8**	**67,5**	**6,9**	**9,0**	**481**	**24.939**									
2. Даниловскій. кр. надѣльн.	3	324	30	294		425	108,0	10,0	141,7	10,8	9,0	1.337	95.328									
2. Даниловскій. владѣльч.	—	—	—	—		—	—	—	—	—	—	158	8.311									
2. Даниловскій. **въ уѣздѣ**	**3**	**324**	**30**	**294**	0,00	**425**	**108,0**	**10.0**	**141,7**	**10,8**	**9,0**	**1.495**	**103.639**									
3. Любимскій. кр. надѣльн.	—	—	—	—		—	—	—	—	—	—	506	34.509									
3. Любимскій. владѣльч.	—	—	—	—		—	—	—	—	—	—	564	46.643									
3. Любимскій. **въ уѣздѣ**	—	—	—	—	—	—	—	—	—	—	—	**1.070**	**81.152**									
4. Моложскій. кр. надѣльн.	221	11.603	2.321	9.282		16.531	52,5	10,5	74,8	5,0	8,3	2.103	162.983									
4. Моложскій. владѣльч.	320	22.144	3.104	19.040		26.528	69.2	9,7	82,9	7,1	8,7	19	1.125									
4. Моложскій. **въ уѣздѣ**	**541**	**33.747**	**5.425**	**28.322**	0,24	**43.059**	**62,4**	**10,0**	**77,5**	**6.2**	**8,6**	**2.122**	**164.108**									
5. Мышкинскій. кр. надѣльн.	—	—	—	—		—	—	—	—	—	—	5	304									
5. Мышкинскій. владѣльч.	—	—	—	—		—	—	—	—	—	—	—	—									
5. Мышкинскій. **въ уѣздѣ**	—	—	—	—	—	—	—	—	—	—	—	**5**	**304**									
6. Пошехонскій. кр. надѣльн.	12	836	124	712		1.243	69,7	10,3	103,4	6,7	8,7	1.724	138.437									
6. Пошехонскій. владѣльч.	2	154	22	132		284	76,8	11,0	142,0	7,0	9,0	253	17.619									
6. Пошехонскій. **въ уѣздѣ**	**14**	**990**	**146**	**844**	0,01	**1.527**	**70,7**	**10,4**	**109,0**	**6,8**	**8,7**	**1.977**	**156.056**									
7. Роман.-Борисогл. кр. надѣльн.	—	—	—	—		—	—	—	—	—	—	355	23.004									
7. Роман.-Борисогл. владѣльч.	—	—	—	—		—	—	—	—	—	—	18	1.253									
7. Роман.-Борисогл. **въ уѣздѣ**	—	—	—	—	—	—	—	—	—	—	—	**373**	**24.257**									
8. Ростовскій. кр. надѣльн.	—	—	—	—		—	—	—	—	—	—	343	22.638									
8. Ростовскій. владѣльч.	—	—	—	—		—	—	—	—	—	—	17	1.100									
8. Ростовскій. **въ уѣздѣ**	—	—	—	—	—	—	—	—	—	—	—	**360**	**23.738**									
9. Рыбинскій. кр. надѣльн.	6	418	63	355		390	69,7	10,5	65,0	6,6	8,4	114	4.993									
9. Рыбинскій. владѣльч.	2	146	20	126		178	72,8	10,1	88,9	7,3	8,5	15	725									
9. Рыбинскій. **въ уѣздѣ**	**8**	**564**	**83**	**481**	0,01	**568**	**70,5**	**10,4**	**71,0**	**6,8**	**8,4**	**129**	**5.718**									
10. Угличскій. кр. надѣльн.	—	—	—	—		—	—	—	—	—	—	79	4.195									
10. Угличскій. владѣльч.	—	—	—	—		—	—	—	—	—	—	8	386									
10. Угличскій. **въ уѣздѣ**	—	—	—	—	—	—	—	—	—	—	—	**87**	**4.581**									
Въ губерніи	**607**	**38.706**	**6.129**	**32.577**	**0.03**	**48.347**	**63,8**	**10,1**	**79,7**	**6.3**	**8.6**	**8.099**	**588.492**									
кр. надѣльн.	243	13.198	2.547	10.651		18.617	54,3	10.5	76,6	5.2	8,3	6.700	492.314									
владѣльч.	364	25.508	3.582	21.926		29.730	70,1	9,8	81,7	7,1	8,7	1.399	96.178									

Овесъ. Avoine.											
Посѣвная площадь 1899 г. въ десят. L'aire cultivée en 1899 en dessiatines.	Собрано. Récolte.	Посѣяно. Ensemencement.	Остат. за посѣв. Produit net. Весь. Absolu.	Остат. за посѣв. Produit net. На 1 душу насел. Par habitant.	Собрано соломы. Récolte de la paille.	На казен. десят. Par dessiatine. Собрано. Récolte.	На казен. десят. Par dessiatine. Посѣяно. Ensemencement.	На казен. десят. Par dessiatine. Соломы. Paille.	Урожай самъ. Rendement à.	Вѣсъ четв. въ пудахъ. Poids d'une tchetv. en pouds.
П у д о в ъ. P o u d s.										
1.	2.	3.	4.	5.	6.	7.	8.	9.	10.	11.
8.007	229.801	100.888	128.913		415.563	28,7	12,6	51,9	2,3	5,1
187	5.760	2.151	3.609		4.956	30,8	11,5	26,5	2,7	5,2
8.194	**235.561**	**103.039**	**132.522**	1,91	**420.519**	**28.9**	**12.6**	**51,3**	**2,3**	**5,1**
10.429	282.626	114.719	167.907		373.358	27,1	11,0	35,8	2,5	5,6
747	24.128	8.068	16.060		26.145	32,3	10,8	35,0	3,0	5,7
11.176	**306.754**	**122.787**	**183.967**	3,47	**399.503**	**27.4**	**11,0**	**35,7**	**2,5**	**5,6**
16.953	437.387	186.483	250.904		934.110	25,8	11,0	55,1	2,3	5,5
504	18.698	6.149	12.549		25.351	37,1	12,2	50,3	3,0	5,9
17.457	**456.085**	**192.632**	**263.453**	3,23	**959.461**	**26,1**	**11,0**	**55.0**	**2,4**	**5.5**
6.026	154.266	64.478	89.788		297.082	25,6	10,7	49,3	2,4	5,4
333	9.624	3.730	5.894		19.048	28,9	11,2	57,2	2,6	5,2
6.359	**163.890**	**68.208**	**95.682**	2,08	**316.130**	**25.8**	**10.7**	**49,7**	**2,4**	**5,4**
6.913	215.686	85.030	130.656		455.567	31,2	12,3	65,9	2,5	5,7
222	6.260	2.309	3.951		9.990	28,2	10,4	45,0	2,7	5,3
7.135	**221.946**	**87.339**	**134.607**	3,27	**465.557**	**31.1**	**12,2**	**65,3**	**2,5**	**5,7**
1.744	34.531	20.656	14.475		147.717	19,8	11,5	84,7	1,7	4,3
45	1.242	545	697		2.043	27,6	12,1	45,4	2,3	6,0
1.789	**35.773**	**20.601**	**15.172**	0,59	**149.760**	**20.0**	**11.5**	**83,7**	**1.8**	**4.3**
5.726	130.553	67.567	62.986		251.371	22,8	11,8	43,9	1,9	5,5
196	5.704	2.332	3.372		8.742	29,1	11,9	44,6	2,4	5,5
5.922	**136.257**	**69.899**	**66.358**	1,92	**260.113**	**23.0**	**11.8**	**43,9**	**1,9**	**5.5**
58.032	1.556.266	664.505	891.761	2,54	2.971.043	26,8	11,5	51,2	2,3	5,4
55.798	1.484.850	639.221	845.629		2.874.768	26,6	11,5	51,5	2,3	5,4
2.234	71.416	25.284	46.132		96.275	32,1	11,3	43,1	2,8	5,6
17.429	869.607	273.638	595.969		982.976	49,9	15,7	56,4	3,2	5,8
2.394	142.922	33.431	107.491		152.019	59,7	14,8	63,5	4,0	6,0
19.823	**1.012.529**	**309.069**	**703.460**	4,92	**1.134.995**	**51.1**	**15.6**	**58.8**	**3,3**	**5,8**
7.192	553.784	123.083	430.701		624.626	77,0	17,1	86,8	4,5	5,8
1.359	92.548	20.657	71.891		110.487	68,1	15,2	81,3	4,5	6,5
8.551	**646.332**	**143.740**	**502.592**	7,63	**735.113**	**75,6**	**16.8**	**86.0**	**4,5**	**5.9**
7.058	416.422	91.754	324.668		465.122	59,0	13,0	65,9	4,5	6,3
1.843	92.887	25.065	67.822		101.365	50,4	13,6	55,0	3,7	6,0
8.901	**509.309**	**116.819**	**392.490**	6,26	**566.487**	**57,2**	**13,1**	**63,8**	**4,3**	**6,2**
16.671	1.006.928	308.414	698.514		1.165.303	60,4	18,5	69,9	3,3	5,8
1.594	118.434	27.895	90.539		112.915	74,3	17,5	70,9	4,2	6,0
18.265	**1.125.362**	**336.309**	**789.053**	6,68	**1.278.218**	**61,6**	**18,4**	**70.0**	**3,3**	**5.8**
11.235	890.797	261.729	629.068		1.010.970	79,3	23,3	90,0	3,4	5,9
3.609	280.058	80.120	199.938		284.028	77,6	22,2	78,7	3,5	5,0
14.842	**1.170.855**	**341.849**	**829.006**	9,08	**1.294.998**	**78,9**	**23,0**	**87,3**	**3,4**	**5.9**
20.097	1.466.651	391.465	1.075.186		1.790.254	56,2	15,0	68,6	3,7	6,0
3.288	214.706	48.991	165.715		230.818	65,3	14,9	70,2	4,4	6,1
29.385	**1.681.357**	**440.456**	**1.240.901**	11,00	**2.021.072**	**57,2**	**15.0**	**68,8**	**3,8**	**6.0**
12.293	674.886	175.790	499.096		731.434	54,9	14,3	59,5	3,8	5,8
1.342	119.197	22.822	96.375		124.439	77,3	14,8	80,7	5,2	6,1
13.835	**794.083**	**198.612**	**595.471**	8,65	**855.873**	**57,4**	**14,3**	**61,8**	**4,0**	**5,8**
13.213	741.249	225.942	515.307		936.802	56,1	17,1	70,9	3,3	5,4
1.917	111.761	30.289	81.472		159.494	58,3	15,8	83,2	3,7	5,7
15.130	**853.010**	**256.231**	**596.779**	4,31	**1.096.296**	**56.4**	**16,9**	**72,4**	**3,3**	**5,4**
12.733	895.130	192.268	702.862		811.092	70,3	15,1	63,7	4,7	5,7
1.523	113.159	24.673	88.486		125.647	74,3	16,2	82,5	4,6	5,8
14.256	**1.008.289**	**216.941**	**791.348**	11,81	**936.739**	**70,7**	**15,2**	**65,7**	**4,7**	**5,7**
20.655	999.702	340.808	658.894		1.714.365	48,4	16,5	83,0	2,9	5,3
1.573	96.582	26.112	70.470		107.593	61,4	16,6	68,4	3,7	6,0
22.228	**1.096.284**	**366.920**	**729.364**	8,51	**1.821.958**	**49,3**	**16,5**	**86,5**	**3,0**	**5,4**
165.216	9.897.410	2.726.946	7.170.464	7,56	11.741.749	59,9	16,5	71,1	3,6	5,8
144.574	8.515.156	2.384.891	6.130.265		10.232.944	58,9	16,5	70,8	3,6	5,8
20.642	1.382.254	342.055	1.040.199		1.508.865	67,0	16,5	73,1	4,0	6,0

УѢЗДЫ. DISTRICTS.	Ячмень. Orge.											Полба. Épeautre.											Гречиха. Sarrasin.										
	Посѣвная площадь 1899 г. въ десят. L'aire cultivée en 1899 en dessiatines.	Собрано. Récolte.	Посѣяно. Ensemencement.	Остат. за посѣв. Produit net. Весь. Absolu.	Остат. за посѣв. Produit net. На 1 душу насел. Par habitant.	Собрано соломы. Récolte de la paille.	На каз. десятину. Par dessiatine. Собрано. Récolte.	На каз. десятину. Par dessiatine. Посѣяно. Ensemencement.	На каз. десятину. Par dessiatine. Соломы. Paille.	Урожай самъ. Rendement à.	Вѣсъ четв. въ пудахъ. Poids d'une tchetv. en poud.	Посѣвная площадь 1899 г. въ десят. L'aire cultivée en 1899 en dessiatines.	Собрано. Récolte.	Посѣяно. Ensemencement.	Остат. за посѣв. Produit net. Весь. Absolu.	Остат. за посѣв. Produit net. На 1 душу насел. Par habitant.	Собрано соломы. Récolte de la paille.	На каз. десятину. Par dessiatine. Собрано. Récolte.	На каз. десятину. Par dessiatine. Посѣяно. Ensemencement.	На каз. десятину. Par dessiatine. Соломы. Paille.	Урожай самъ. Rendement à.	Вѣсъ четв. въ пудахъ. Poids d'une tchetv. en poud.	Посѣвная площадь 1899 г. въ десят. L'aire cultivée en 1899 en dessiatines.	Собрано. Récolte.	Посѣяно. Ensemencement.	Остат. за посѣв. Produit net. Весь. Absolu.	Остат. за посѣв. Produit net. На 1 душу насел. Par habitant.	Собрано соломы. Récolte de la paille.	На казен. десят. Par dessiatine. Собрано. Récolte.	На казен. десят. Par dessiatine. Посѣяно. Ensemencement.	На казен. десят. Par dessiatine. Соломы. Paille.	Урожай самъ. Rendement à.	Вѣсъ четв. въ пудахъ. Poids d'une tchetv. en poud.
	Пудовъ. Pouds.											Пудовъ. Pouds.											Пудовъ. Pouds.										
1.	2.	3.	4.	5.	6.	7.	8.	9.	10.	11.	12.	1.	2.	3.	4.	5.	6.	7.	8.	9.	10.	11.	1.	2.	3.	4.	5.	6.	7.	8.	9.	10.	11.
ОЛОНЕЦКАЯ.																																	
1. Петрозаводскій. кр. надѣльн.	1.501	45.030	15.160	29.870		77.602	30,0	10,1	51,7	3,0	7,4	—	—	—	—		—	—	—	—	—	—	12	576	84	492		576	48,0	7,0	48,0	6,9	8,0
владѣльч. .	64	1.990	640	1.350		1.709	31,1	10,0	26,7	3,1	7,4	—	—	—	—		—	—	—	—	—	—	—	—	—	—		—	—	—	—	—	—
въ уѣздѣ . .	**1.565**	**47.020**	**15.800**	**31.220**	**0,45**	**79 311**	**30,0**	**10,1**	**50,7**	**3,0**	**7,4**	—	—	—	—		—	—	—	—	—	—	**12**	**576**	**84**	**492**	**0,01**	**576**	**48,0**	**7,0**	**48.0**	**6,9**	**8,0**
2. Вытегорскій. кр. надѣльн.	2.582	67.648	25.304	42.344		91.145	26,2	9,8	35,3	2,7	7,5	—	—	—	—		—	—	—	—	—	—	—	—	—	—		—	—	—	—	—	—
владѣльч. .	129	5.650	1.342	4.308		6.179	43,8	10,4	47,9	4,2	7,9	—	—	—	—		—	—	—	—	—	—	—	—	—	—		—	—	—	—	—	—
въ уѣздѣ . .	**2.711**	**73.298**	**26.646**	**46.652**	**0,88**	**97.324**	**27,0**	**9,8**	**35,9**	**2,8**	**7,5**	—	—	—	—		—	—	—	—	—	—	—	—	—	—		—	—	—	—	—	—
3. Каргопольскій. кр. надѣльн.	9.764	190.398	84.947	105.451		499.917	19,5	8,7	51,2	2,2	6,6	—	—	—	—		—	—	—	—	—	—	—	—	—	—		—	—	—	—	—	—
владѣльч. .	166	4.947	1.577	3.370		8.433	29,8	9,5	50,8	3,1	8,2	—	—	—	—		—	—	—	—	—	—	—	—	—	—		—	—	—	—	—	—
въ уѣздѣ . .	**9.930**	**195.345**	**86 524**	**108.821**	**1,34**	**508.350**	**19,7**	**8,7**	**51,2**	**2,3**	**6,6**	—	—	—	—		—	—	—	—	—	—	—	—	—	—		—	—	—	—	—	—
4. Лодейнопольск. кр. надѣльн.	1.061	28.329	9.549	18.780		52.520	26,7	9,0	49,5	3,0	7,5	—	—	—	—		—	—	—	—	—	—	—	—	—	—		—	—	—	—	—	—
владѣльч.	39	1.053	320	733		1.981	27,0	8,2	50,8	3,3	6,5	—	—	—	—		—	—	—	—	—	—	—	—	—	—		—	—	—	—	—	—
въ уѣздѣ . .	**1.100**	**29.382**	**9.869**	**19.513**	**0,42**	**54.501**	**26,7**	**9,0**	**49,5**	**3,0**	**7,5**	—	—	—	—		—	—	—	—	—	—	—	—	—	—		—	—	—	—	—	—
5. Олонецкій. кр. надѣльн.	1.095	43.362	10.731	32.631		71.175	39,6	9,8	65,0	4,0	7,9	—	—	—	—		—	—	—	—	—	—	—	—	—	—		—	—	—	—	—	—
владѣльч. .	19	612	173	439		1.374	32,2	9,1	72,3	3,5	6,8	—	—	—	—		—	—	—	—	—	—	—	—	—	—		—	—	—	—	—	—
въ уѣздѣ . .	**1.114**	**43.974**	**10.904**	**33.070**	**0,80**	**72.549**	**39.5**	**9,8**	**65.1**	**4.0**	**7,9**	—	—	—	—		—	—	—	—	—	—	—	—	—	—		—	—	—	—	—	—
6. Повѣнецкій. кр. надѣльн.	1.204	24.682	11.679	13.003		82.594	20,5	9,7	68,6	2,1	6,0	—	—	—	—		—	—	—	—	—	—	7	237	37	200		378	33,8	5,3	54,0	6,4	6,8
владѣльч. .	29	635	305	330		1.569	21,9	10,5	54,1	2,1	8,3	—	—	—	—		—	—	—	—	—	—	—	—	—	—		—	—	—	—	—	—
въ уѣздѣ	**1.233**	**25.317**	**11.984**	**13.333**	**0,52**	**84.163**	**20,5**	**9,7**	**68,3**	**2,1**	**6.0**	—	—	—	—		—	—	—	—	—	—	**7**	**237**	**37**	**200**	**0,01**	**378**	**33.8**	**5.3**	**54,0**	**6.4**	**6,8**
7. Пудожскій. кр. надѣльн.	2.321	62.203	21.121	41.082		94.304	26,8	9,1	40,3	2,9	7,0	—	—	—	—		—	—	—	—	—	—	—	—	—	—		—	—	—	—	—	—
владѣльч. .	36	1.379	320	1.059		2.257	38,3	8,9	62,7	4,3	7,2	—	—	—	—		—	—	—	—	—	—	—	—	—	—		—	—	—	—	—	—
въ уѣздѣ . .	**2.357**	**63.582**	**21.441**	**42.141**	**1,22**	**96.561**	**27,0**	**9.1**	**41,0**	**3,0**	**7,0**	—	—	—	—	—	—	—	—	—	—	—	**19**	**813**	**121**	**692**	**0.00**	**954**	**42.8**	**6,4**	**50,2**	**6,7**	**7,6**
Въ губерніи .	**20.010**	**477.918**	**183.168**	**294.750**	**0,84**	**992.759**	**23,9**	**9,2**	**49,6**	**2,6**	**7,0**	—	—	—	—	—	—	—	—	—	—	—	19	813	121	692		954	42,8	6,4	50,2	6,7	7,6
кр. надѣльн.	19.528	461.652	178.491	283.161		969.257	23,6	9,1	49,6	2,6	7,0	—	—	—	—	—	—	—	—	—	—	—	—	—	—	—		—	—	—	—	—	—
владѣльч. .	482	16.266	4.677	11.589		23.502	33,7	9,7	48,8	3,5	7,7	—	—	—	—	—	—	—	—	—	—	—	—	—	—	—		—	—	—	—	—	—
ЯРОСЛАВСКАЯ.																																	
1. Ярославскій. кр. надѣльн.	1.194	40.118	12.656	27.462		53.297	33,6	10,6	43,8	3,2	7,5	—	—	—	—	—	—	—	—	—	—	—	140	5.390	1.470	3.920		6.300	38,5	10,5	45,0	3,7	7,0
владѣльч. .	178	11.463	1.762	9.701		12.015	64,4	9,9	67,5	6,5	7,3	1	45	10	35		58	45,0	10,0	58,0	4,5	7,5	98	1.509	686	823		2.783	15,4	7,0	28,4	2,2	7,3
въ уѣздѣ .	**1.372**	**51.581**	**14.418**	**37.163**	**0,26**	**65.312**	**37.8**	**10,5**	**47,6**	**3,6**	**7,5**	**1**	**45**	**10**	**35**	**0,00**	**58**	**45,0**	**10,0**	**58,0**	**4.5**	**7,5**	**238**	**6.899**	**2.156**	**4.743**	**0,03**	**9.083**	**29.0**	**9,1**	**35.6**	**3.2**	**7,1**
2. Даниловскій. кр. надѣльн.	2.532	203.679	30.890	172.789		185.955	80,6	12,2	73,6	6,6	7,0	4	180	40	140		232	45,0	10,0	58,0	4,5	7,5	6	182	56	126		390	30,3	9,3	65,0	3,3	7,3
владѣльч. .	289	16.386	3.324	13.062		25.056	56,7	11,5	86,7	4,9	7,8	—	—	—	—		—	—	—	—	—	—	4	84	42	42		180	21,0	10,5	45,0	2,0	7,0
въ уѣздѣ . .	**2.821**	**220.065**	**34.214**	**185.851**	**2,82**	**211.011**	**78.0**	**12,1**	**74.8**	**6,4**	**7,1**	**4**	**180**	**40**	**140**	**0,00**	**232**	**45,0**	**10.0**	**58,0**	**4,5**	**7,5**	**10**	**266**	**98**	**168**	**0,00**	**570**	**26,6**	**9.8**	**57.0**	**2,7**	**7,2**
3. Любимскій. кр. надѣльн.	3.021	164.342	32.023	132.319		197.271	54,4	10,6	65,3	5,1	7,7	—	—	—	—		—	—	—	—	—	—	—	—	—	—		—	—	—	—	—	—
владѣльч. .	269	10.733	2.825	7.908		17.620	39,9	10,5	65,5	3,8	7,2	—	—	—	—		—	—	—	—	—	—	—	—	—	—		—	—	—	—	—	—
въ уѣздѣ . .	**3.290**	**175.075**	**34.848**	**140.227**	**2,24**	**214.891**	**53.2**	**10,6**	**65,3**	**5,0**	**7.7**	—	—	—	—		—	—	—	—	—	—	—	—	—	—		—	—	—	—	—	—
4. Можайскій. кр. надѣльн.	817	71.408	11.356	60.052		55.556	87,4	13,9	68,0	6,3	8,0	—	—	—	—		—	—	—	—	—	—	29	879	270	609		1.885	30,3	9,3	65,0	3,3	7,3
владѣльч. .	25	1.975	275	1.700		1 950	79,0	11,0	78,0	7,2	8,7	—	—	—	—		—	—	—	—	—	—	1	27	9	18		48	27,0	8,9	47,9	3,0	7,2
въ уѣздѣ .	**842**	**73.383**	**11.631**	**61.752**	**0,52**	**57.506**	**87,2**	**13,8**	**68,3**	**6,3**	**8.0**	—	—	—	—		—	—	—	—	—	—	**30**	**906**	**279**	**627**	**0,01**	**1.933**	**30.2**	**9.3**	**64,3**	**3,2**	**7,3**
5. Мышкинскій. кр. надѣльн.	360	25.344	4.896	20.448		26.316	70,4	13,6	73,1	5,2	8,1	—	—	—	—		—	—	—	—	—	—	25	670	245	425		1.875	26,8	9,8	75,0	2,7	6,5
владѣльч. .	220	13.200	2.640	10.560		9.900	60,0	12,0	45,0	5,0	8.0	—	—	—	—		—	—	—	—	—	—	5	134	53	81		375	26,8	10,5	75,0	2,5	6,5
въ уѣздѣ .	**580**	**38.544**	**7.536**	**31.008**	**0,36**	**36.216**	**66.5**	**13,0**	**62,4**	**5,1**	**8.0**	—	—	—	—		—	—	—	—	—	—	**30**	**804**	**298**	**506**	**0,01**	**2.250**	**26,8**	**9,9**	**75.0**	**2,7**	**6,5**
6. Пошехонскій. кр. надѣльн.	1.148	72.094	12.858	59.236		100.450	62,8	11,2	87,5	5,6	7,7	—	—	—	—		—	—	—	—	—	—	—	—	—	—		—	—	—	—	—	—
владѣльч. .	190	13.756	2.204	11.552		13.889	72,4	11,6	73,1	6,2	7,6	—	—	—	—		—	—	—	—	—	—	—	—	—	—		—	—	—	—	—	—
въ уѣздѣ . .	**1.338**	**85.850**	**15.062**	**70.788**	**0,63**	**114.339**	**64,2**	**11,3**	**85,5**	**5,6**	**7,7**	—	—	—	—		—	—	—	—	—	—	—	—	—	—		—	—	—	—	—	—
7. Романово-Борисогл. кр. надѣльн.	1.110	44.733	12.099	32.634		62.493	40,3	10,9	56,3	3,7	7,1	—	—	—	—		—	—	—	—	—	—	43	1.303	400	903		2.795	30,3	9,3	65,0	3,3	7,3
владѣльч. .	205	13.120	2.050	11.070		15.642	64,0	10,0	76.3	6,4	7,7	—	—	—	—		—	—	—	—	—	—	14	686	98	588		671	49,0	7,0	479.0	7,0	7,3
въ уѣздѣ . .	**1.315**	**57.853**	**14.149**	**43.704**	**0,64**	**78.135**	**43,9**	**10,8**	**59,4**	**4,1**	**7,2**	—	—	—	—		—	—	—	—	—	—	**57**	**1.989**	**498**	**1.491**	**0,02**	**3.466**	**34.9**	**8.6**	**60.8**	**4.0**	**7 3**
8. Ростовскій. кр. надѣльн.	280	11.536	2.464	9.072		19.544	41,2	8,8	69,8	4,7	7,0	—	—	—	—		—	—	—	—	—	—	165	4.340	1.452	2.888		10.735	26,3	8,8	65,0	3,0	7,3
владѣльч. .	4	309	40	269		335	77,2	9,9	83,8	8,6	7,3	—	—	—	—		—	—	—	—	—	—	20	560	210	350		958	28,0	10,5	47,9	2,7	7,3
въ уѣздѣ .	**284**	**11.845**	**2.504**	**9.341**	**0,07**	**19.879**	**41,7**	**8,8**	**70,0**	**4.7**	**7,0**	—	—	—	—		—	—	—	—	—	—	**185**	**4.900**	**1.662**	**3.238**	**0,02**	**11.693**	**26,5**	**9,0**	**63,3**	**2,9**	**7,3**
9. Рыбинскій. кр. надѣльн.	89	5.998	668	5.330		5.340	67,5	7,5	60,0	9,0	7,5	—	—	—	—		—	—	—	—	—	—	4	176	32	144		240	44,0	8,0	60,0	5,5	8,0
владѣльч. .	9	810	94	716		900	90,0	10,4	100,0	8,6	7,8	—	—	—	—		—	—	—	—	—	—	2	144	20	124		96	72,0	10,0	48,0	7,2	7,3
въ уѣздѣ . .	**98**	**6.808**	**762**	**6.046**	**0,09**	**6.240**	**69,5**	**7,8**	**63,7**	**8,9**	**7,5**	—	—	—	—		—	—	—	—	—	—	**6**	**320**	**52**	**268**	**0,00**	**336**	**53,3**	**8.7**	**56,0**	**6,1**	**7.6**
10. Угличскій. кр. надѣльн.	85	4.063	1.275	2.788		6.205	47,8	15,0	73,0	3,2	7,5	—	—	—	—		—	—	—	—	—	—	17	272	158	114		1.360	16,0	9,3	80,0	1,7	7,3
владѣльч. .	8	512	128	384		606	64,0	16,0	75,7	4,0	8,0	—	—	—	—		—	—	—	—	—	—	4	143	34	109		160	35,8	8,6	40,0	4,2	8,0
въ уѣздѣ . .	**93**	**4.575**	**1.403**	**3.172**	**0,04**	**6.811**	**49,2**	**15,1**	**73,2**	**3,3**	**7,5**	—	—	—	—		—	—	—	—	—	—	**21**	**415**	**192**	**223**	**0,00**	**1.520**	**19.8**	**9,1**	**73.8**	**2,2**	**7,5**
Въ губерніи .	**12 033**	**725.579**	**136.527**	**589.052**	**0.62**	**810.340**	**60,3**	**11,3**	**67,3**	**5,3**	**7,5**	**5**	**225**	**50**	**175**	**0,00**	**290**	**45,0**	**10,0**	**58,0**	**4.5**	**7.5**	**577**	**16.499**	**5.235**	**11.264**	**0.01**	**30.851**	**28.6**	**9,1**	**53.5**	**3.2**	**7,2**
кр. надѣльн.	10.636	643.315	121.185	522.130		712.427	60,5	11,4	67,0	5,3	7,4	4	180	40	140		232	45,0	10,0	58,0	4,5	7,5	429	13.212	4.083	9.129		25.580	30,8	9,5	59,6	3,2	7,1
владѣльч. .	1.397	82.264	15.342	66.922		97.913	58,9	11,0	70,1	5,4	7,6	1	45	10	35		58	45,0	10,0	58,0	4,5	7,5	148	3.287	1.152	2.135		5.271	22,2	7,8	35,6	2,9	7,3

УѢЗДЫ. DISTRICTS.	Горохъ. Pois.											Чечевица. Lentille.										
	Посѣвная площадь 1899 г. въ десят. L'aire cultivée en 1899 en dessiatines.	Собрано. Récolte.	Посѣяно. Ensemencement.	Остат. за посѣв. Produit net. Весь. Absolu.	Остат. за посѣв. Produit net. На 1 душу насел. Par habitant.	Собрано соломы. Récolte de la paille.	На каз. десятину. Par dessiatine. Собрано. Récolte.	На каз. десятину. Par dessiatine. Посѣяно. Ensemencement.	На каз. десятину. Par dessiatine. Соломы. Paille.	Урожай самъ. Rendement à.	Вѣсъ четв. въ пудахъ. Poids d'une tchetv. en pouds.	Посѣвная площадь 1899 г. въ десят. L'aire cultivée en 1899 en dessiatines.	Собрано. Récolte.	Посѣяно. Ensemencement.	Ост. за посѣв. Produit net. Весь. Absolu.	Ост. за посѣв. Produit net. На 1 душу насел. Par habitant.	Собрано соломы. Récolte de la paille.	На каз. десятину. Par dessiatine. Собрано. Récolte.	На каз. десятину. Par dessiatine. Посѣяно. Ensemencement.	На каз. десятину. Par dessiatine. Соломы. Paille.	Урожай самъ. Rendement à.	Вѣсъ четв. въ пудахъ. Poids d'une tchetv. en pouds.
	Пудовъ. Pouds.											Пудовъ. Pouds.										
1.	2.	3.	4.	5.	6.	7.	8.	9.	10.	11.	12.	1.	2.	3.	4.	5.	6.	7.	8.	9.	10.	11.
ОЛОНЕЦКАЯ.																						
1. Петрозаводскій. кр. надѣльн.	10	200	100	100		480	20,0	10,0	48,0	2,0	9,7	—	—	—	—		—	—	—	—	—	—
1. Петрозаводскій. владѣльч.	—	—	—	—		—	—	—	—	—	—	—	—	—	—		—	—	—	—	—	—
въ уѣздѣ	**10**	**200**	**100**	**100**	0,00	**480**	**20,0**	**10.0**	**48,0**	**2,0**	**9,7**	—	—	—	—		—	—	—	—	—	—
2. Вытегорскій. кр. надѣльн.	63	2.753	731	2.022		2.715	43,7	11,6	43,1	3,8	8,7	—	—	—	—		—	—	—	—	—	—
2. Вытегорскій. владѣльч.	1	29	11	18		64	29,4	10,6	64,0	2,8	9,0	—	—	—	—		—	—	—	—	—	—
въ уѣздѣ	**64**	**2.782**	**742**	**2.040**	0,04	**2.779**	**43,5**	**11.6**	**43,4**	**3,7**	**8,7**	—	—	—	—		—	—	—	—	—	—
3. Каргопольскій. кр. надѣльн.	653	9.077	6.791	2.286		33.630	13,9	10,4	51,5	1,3	9,8	—	—	—	—		—	—	—	—	—	—
3. Каргопольскій. владѣльч.	—	—	—	—		—	—	—	—	—	—	—	—	—	—		—	—	—	—	—	—
въ уѣздѣ	**653**	**9.077**	**6.791**	**2.286**	0,03	**33.630**	**13,9**	**10,4**	**51,5**	**1,3**	**9,8**	—	—	—	—		—	—	—	—	—	—
4. Лодейнопольск. кр. надѣльн.	70	2.527	602	1.925		1.680	36,1	8,6	24,0	4,2	10,0	—	—	—	—		—	—	—	—	—	—
4. Лодейнопольск. владѣльч.	3	—	24	— 24		—	0,0	8,0	0,0	0,0	9,0	—	—	—	—		—	—	—	—	—	—
въ уѣздѣ	**73**	**2.527**	**626**	**1.901**	0,04	**1.680**	**34,6**	**8,6**	**23,0**	**4,0**	**10,0**	—	—	—	—		—	—	—	—	—	—
5. Олонецкій. кр. надѣльн.	26	1.518	286	1.232		1.014	58,4	11,0	39,0	5,3	10,0	—	—	—	—		—	—	—	—	—	—
5. Олонецкій. владѣльч.	—	—	—	—		—	—	—	—	—	—	—	—	—	—		—	—	—	—	—	—
въ уѣздѣ	**26**	**1.518**	**286**	**1.232**	0,03	**1.014**	**58,4**	**11,0**	**39,0**	**5,3**	**10,0**	—	—	—	—		—	—	—	—	—	—
6. Повѣнецкій. кр. надѣльн.	—	—	—	—		—	—	—	—	—	—	—	—	—	—		—	—	—	—	—	—
6. Повѣнецкій. владѣльч.	—	—	—	—		—	—	—	—	—	—	—	—	—	—		—	—	—	—	—	—
въ уѣздѣ	—	—	—	—	—	—	—	—	—	—	—	—	—	—	—		—	—	—	—	—	—
7. Пудожскій. кр. надѣльн.	65	1.092	579	513		3.328	16,8	8,9	51,2	1.9	10,0	—	—	—	—		—	—	—	—	—	—
7. Пудожскій. владѣльч.	1	21	10	11		32	21,5	10,4	32,3	2,7	9,0	—	—	—	—		—	—	—	—	—	—
въ уѣздѣ	**66**	**1.113**	**589**	**524**	0,02	**3.360**	**16,9**	**8,9**	**50.9**	**1,9**	**10,0**	—	—	—	—		—	—	—	—	—	—
Въ губерніи	**892**	**17.217**	**9.134**	**8.083**	**0,02**	**42.943**	**19,3**	**10,2**	**48,1**	**1,9**	**9,7**	—	—	—	—		—	—	—	—	—	—
кр. надѣльн.	887	17.167	9.089	8.078		42.847	19,4	10,2	48.3	1,9	9,7	—	—	—	—		—	—	—	—	—	—
владѣльч.	5	50	45	5		96	10,0	9,0	19,2	1,1	9,0	—	—	—	—		—	—	—	—	—	—
ЯРОСЛАВСКАЯ.																						
1. Ярославскій. кр. надѣльн.	868	32.203	9.722	22.481		67.010	37,1	11,2	77,2	3,3	9,7	14	448	112	336		560	32,0	8,0	40,0	4,0	8,0
1. Ярославскій. владѣльч.	219	13.140	2.102	11.038		18.987	60,0	9,6	86,7	6,3	9,4	142	14.200	1.420	12.780		17.040	100,0	10,0	120,0	10,0	10,0
въ уѣздѣ	**1.087**	**45.343**	**11.824**	**33.519**	0,23	**85.997**	**41,6**	**10,9**	**79,1**	**3.8**	**9,6**	**156**	**14.648**	**1.532**	**13.116**	0,09	**17.600**	**93,9**	**9,8**	**112,8**	**9.6**	**9,9**
2. Даниловскій. кр. надѣльн.	412	21.012	4.244	16.768		31.971	51,0	10,3	77,6	5,0	10,0	4	128	32	96		160	32,0	8,0	40,0	4,0	8,0
2. Даниловскій. владѣльч.	93	5.124	1.014	4.110		3.720	55,1	10,9	40,0	5,1	9,3	5	500	50	450		525	100,0	10,0	105,0	10,0	10,0
въ уѣздѣ	**505**	**26.136**	**5.258**	**20.878**	0,32	**35.691**	**51,8**	**10,4**	**70,7**	**5.0**	**9.9**	**9**	**628**	**82**	**546**	0,00	**685**	**69.8**	**9,1**	**76.1**	**7,7**	**9,5**
3. Любимскій. кр. надѣльн.	472	20.390	5.003	15.387		42.480	43,2	10,6	90,0	4,1	10,0	—	—	—	—		—	—	—	—	—	—
3. Любимскій. владѣльч.	152	5.487	1.718	3.769		10.701	36,1	11,3	70,4	3,2	8,6	—	—	—	—		—	—	—	—	—	—
въ уѣздѣ	**624**	**25.877**	**6.721**	**19.156**	0,31	**53.181**	**41.5**	**10.8**	**85.2**	**3,9**	**9,7**	—	—	—	—		—	—	—	—	—	—
4. Моложскій. кр. надѣльн.	182	8.736	2.384	6.352		15.595	48,0	13,1	85,7	3.7	9,5	—	—	—	—		—	—	—	—	—	—
4. Моложскій. владѣльч.	14	868	164	704		969	62,0	11,7	69,2	5,3	9,4	—	—	—	—		—	—	—	—	—	—
въ уѣздѣ	**196**	**9.604**	**2.548**	**7.056**	0,06	**16.564**	**49,0**	**13,0**	**84,5**	**3,8**	**9.5**	—	—	—	—		—	—	—	—	—	—
5. Мышкинскій. кр. надѣльн.	685	20.002	7.535	12.467		88.434	29,2	11,0	129,1	2,7	10,0	—	—	—	—		—	—	—	—	—	—
5. Мышкинскій. владѣльч.	52	1.539	598	941		4.394	29,6	11,5	84,5	2,6	10,0	—	—	—	—		—	—	—	—	—	—
въ уѣздѣ	**737**	**21.541**	**8.133**	**13.408**	0,16	**92.828**	**29,2**	**11,0**	**120,5**	**2,7**	**10,0**	—	—	—	—		—	—	—	—	—	—
6. Пошехонскій. кр. надѣльн.	809	47.650	10.274	37.376		68.765	58,9	12,7	85,0	4,6	9,3	—	—	—	—		—	—	—	—	—	—
6. Пошехонскій. владѣльч.	87	4.481	870	3.611		6.368	51,5	10,0	73,2	5,2	9,7	—	—	—	—		—	—	—	—	—	—
въ уѣздѣ	**896**	**52.131**	**11.144**	**40.987**	0,36	**75.133**	**57,1**	**12,4**	**84,0**	**4,6**	**9,3**	—	—	—	—		—	—	—	—	—	—
7. Роман.-Борисогл. кр. надѣльн.	565	23.730	6.950	16.780		49.551	42,0	12,3	87,7	3,4	9,0	—	—	—	—		—	—	—	—	—	—
7. Роман.-Борисогл. владѣльч.	52	2.018	608	1.410		3.598	38,8	11.7	69,2	3,3	8,5	1	100	10	90		160	100,0	10,0	160,0	10,0	10,0
въ уѣздѣ	**617**	**25.748**	**7.558**	**18.190**	0,25	**53.149**	**41,7**	**12.2**	**86,1**	**3.4**	**9.0**	**1**	**100**	**10**	**90**	0,00	**160**	**100,0**	**10,0**	**160,0**	**10.0**	**10,0**
8. Ростовскій. кр. надѣльн.	1.178	35.576	14.136	21.440		69.384	30,2	12,0	58,9	2,5	9,2	57	1.824	456	1.368		2.280	32,0	8,0	40,0	4,0	8,0
8. Ростовскій. владѣльч.	49	1.940	451	1.489		3.391	39,6	9,2	69,2	4,3	10,0	9	900	90	810		945	100,0	10,0	105,0	10,0	10,0
въ уѣздѣ	**1.227**	**37.516**	**14.587**	**22.929**	0,17	**72.775**	**30,6**	**11.9**	**59.3**	**2.6**	**9,2**	**66**	**2.724**	**546**	**2.178**	0,02	**3.225**	**41,3**	**8,3**	**48,8**	**5,0**	**8,6**
9. Рыбинскій. кр. надѣльн.	78	2.036	1.030	1.006		6.240	26,1	13,2	80,0	2,0	9,0	—	—	—	—		—	—	—	—	—	—
9. Рыбинскій. владѣльч.	9	288	96	192		450	32,0	10,7	50,0	3,0	9,4	—	—	—	—		—	—	—	—	—	—
въ уѣздѣ	**87**	**2.324**	**1.126**	**1.198**	0,02	**6.690**	**26,7**	**12,9**	**76,9**	**2,1**	**9.0**	—	—	—	—		—	—	—	—	—	—
10. Угличскій. кр. надѣльн.	254	10.465	2.997	7.468		21.768	41,2	11,8	85,7	3,5	9,5	—	—	—	—		—	—	—	—	—	—
10. Угличскій. владѣльч.	11	475	117	358		880	43,2	10,6	80,0	4,1	9,5	1	100	10	90		120	100,0	10,0	120,0	10,0	10,0
въ уѣздѣ	**265**	**10.940**	**3.114**	**7.826**	0,09	**22.648**	**41,3**	**11,8**	**85,5**	**3,5**	**9,5**	**1**	**100**	**10**	**90**	0,00	**120**	**100,0**	**10.0**	**120,0**	**10,0**	**10.0**
Въ губерніи	**6.241**	**237.160**	**72.013**	**185.147**	**0,19**	**514.656**	**41,2**	**11,2**	**82,4**	**3,6**	**9,5**	**233**	**18.200**	**2.180**	**16.020**	0,02	**21.790**	**78,1**	**9.4**	**93.5**	**8,3**	**8,4**
кр. надѣльн.	5.503	221.800	64.275	157.525		461.198	40,3	11,7	83,8	3,5	9,5	75	2.400	600	1.800		3.000	32,0	8,0	40,0	4,0	8,0
владѣльч.	738	35.360	7.738	27.622		53.458	47,9	10,5	72.4	4,6	9,3	158	15.800	1.580	14.220		18.790	100.0	10.0	119,0	10,0	10.0

Картофель. Pommes de terre.									
Посѣвная площадь 1899 г. въ десят. L'aire cultivée en 1899 en dessiatines.	Собрано. Récolte.	Посѣяно. Ensemencement.	Остатокъ за посѣв. Produit net. Весь. Absolu.	Остатокъ за посѣв. Produit net. На 1 душу насел. Par habitant.	На каз. десят. Par dessiatine. Собрано. Récolte.	На каз. десят. Par dessiatine. Посѣяно. Ensemencement.	Урожай самъ. Rendement à.	Вѣсъ четв. въ пудахъ. Poids d'une tchetv. en pouds.
	Пудовъ. Pouds.							
1.	2.	3.	4.	5.	6.	7.	8.	9.
573	167.889	37.761	130.128		293,0	65,9	4,4	9,8
108	40.932	8.165	32.767		379,0	75,6	5,0	9,8
681	**208.821**	**45.926**	**162.895**	2,34	**306.6**	**67,4**	**4.5**	**9.8**
855	251.712	55.404	196.308		294,4	64,8	4,5	9,0
56	19.779	3.965	15.814		353,2	70,8	5,0	9,8
911	**271.491**	**59.369**	**212.122**	4,00	**298,0**	**65,2**	**4.6**	**9.1**
1.271	331.731	84.140	247.591		261,0	66,2	3,9	9,4
16	3.925	901	3.024		245,3	56,3	4,4	8,7
1.287	**335.656**	**85.041**	**250.615**	3.09	**260.8**	**66,1**	**3,9**	**9,4**
831	252.541	53.683	198.858		303,9	64,6	4,7	8,0
45	15.048	3.618	11.430		334,4	80,4	4,2	10,0
876	**267.589**	**57.301**	**210.288**	4,57	**305.5**	**65,4**	**4.7**	**8,1**
745	266.636	58.110	208.526		357,9	78,0	4,6	9,0
94	24.562	5.969	18.593		261,3	63,5	4,1	8,3
839	**291.198**	**64.079**	**227.119**	5,51	**347,1**	**76,4**	**4,5**	**8.9**
289	64.303	21.502	42.801		222,5	74,4	3,0	10,0
16	4.920	1.210	3.710		307,5	75,6	4,1	10,0
305	**69.223**	**22.712**	**46.511**	1,80	**226,9**	**74,5**	**3,0**	**10.0**
438	117.822	30.310	87.512		269,0	69,2	3,9	9,3
15	3.994	710	3.284		199,6	47,3	4,2	8.1
453	**121.816**	**31.020**	**90.796**	2,66	**268,9**	**68,5**	**3,9**	**9.3**
5.352	**1.565.794**	**365.448**	**1.200.346**	**3,41**	**292.6**	**68,3**	**4,3**	**9,1**
5.002	1.452.634	340.910	1.111.724		290,4	68.2	4,3	9,0
350	113.160	24.538	88.622		323,3	70,1	4.6	9,4
5.680	2.532.712	642.418	1.890.294		445,9	113,1	3.9	8,9
1.193	536.015	134.809	401.206		449,3	113,0	4,0	11,0
6.873	**3.068.727**	**777.227**	**2.291.500**	16,01	**446,5**	**113,1**	**3,9**	**9,3**
4.664	2.897.277	639.901	2.257.376		621,2	137,2	4,5	8,2
424	179.267	44.435	134.832		422,8	104,8	4,0	8,9
5.088	**3.076.544**	**684.336**	**2.392.208**	36,30	**604,1**	**134,5**	**4,5**	**8.2**
1.092	437.674	109.309	328.365		400,8	100,1	4,0	8,4
251	74.321	20.281	54.040		296,1	80,8	3.7	8,9
1.343	**511.995**	**129.590**	**382.405**	6,10	—	—	—	—
1.700	837.760	198.900	638.860		492,8	117,0	4,3	8.8
233	112.865	24.232	88.633		484,4	104,0	4.7	9,2
1.933	**950.625**	**223.132**	**727.493**	6,15	**431,7**	**115,4**	**4,3**	**8.8**
1.892	1.097.171	237.446	859.725		579,9	125,5	4,6	8,9
132	62.119	15.087	47.032		470,6	114,3	4,1	8,0
2.024	**1.159.290**	**252.533**	**906.757**	10,62	**572,7**	**124,8**	**4.6**	**8,8**
1.827	933.414	170.825	762.589		510,9	93,5	5,5	8,8
345	129.030	33.362	95.668		374,0	96,7	3,9	8,6
2.172	**1.062.444**	**204.187**	**858.257**	7,61	—	—	—	—
1.778	626.034	171.577	454.457		352,1	96,5	3,6	8.4
133	66.676	13.500	53.176		502,0	101,5	4,9	9,2
1.911	**692.710**	**185.077**	**507.633**	7,38	**362,4**	**96,8**	**3,7**	**8,4**
18.655	10.392.701	2.206.887	8.185.814		557,1	118,3	4,7	9.1
1.742	1.050.426	212.176	838.250		603,0	121,8	4,9	9.2
20.397	**11.443.127**	**2.419.063**	**9.024.064**	65,16	**561.0**	**118,6**	**4,7**	**9.1**
1.332	680.652	129.071	551.581		511,0	96,9	5,3	9,0
273	119.328	20.038	99.290		437,1	73,4	6,0	8,1
1.605	**799.980**	**149.109**	**650.871**	9,71	**498,9**	**92,9**	**5,4**	**8,8**
2.560	1.024.000	301.312	722.688		400,0	117,7	3,4	9,1
190	82.629	22.800	59.829		449,1	120,0	3,6	8.2
2.750	**1.106.629**	**324.112**	**782.517**	9,13	**402,4**	**117,9**	**3,4**	**9.0**
46.096	**23.872.071**	**5.348.366**	**18.523.705**	**19,56**	**517,9**	**116.0**	**4,5**	**9.2**
41.180	21.459.395	4.807.646	16.651.749		521,9	116,7	4,5	9,2
4.916	2.412.676	540.720	1.871.956		490,8	109,9	4.5	9,3

УѢЗДЫ. DISTRICTS.	Ленъ. Lin.										Конопля. Chanvre.									
	Посѣвная площадь 1899 г. въ десят. L'aire cultivée en 1899 en dessiatines.	Собрано. Récolte.	Посѣяно. Ensemencement.	Остатокъ. Produit net.	Собрано волокна. Quantité de filaments.	На казенную десятину. Par dessiatine. Собрано. Récolte.	Посѣяно. Ensemencement.	Волокна. Filaments.	Урожай самъ. Rendement à.	Вѣсъ четв. въ пудахъ. Poids d'une chetv. en pouds.	Посѣвная площадь 1899 г. въ десят. L'aire cultivée en 1899 en dessiatines.	Собрано. Récolte.	Посѣяно. Ensemencement.	Остатокъ. Produit net.	Собрано волокна. Quantité de filaments.	На казенную десятину. Par dessiatine. Собрано. Récolte.	Посѣяно. Ensemencement.	Волокна. Filaments.	Урожай самъ. Rendement à.	Вѣсъ четв. въ пудахъ. Poids d'une chetv. en pouds.
	Пудовъ. Pouds.										Пудовъ. Pouds.									
1.	2.	3.	4.	5.	6.	7.	8.	9.	10.	11.	1.	2.	3.	4.	5.	6.	7.	8.	9.	10.
ОЛОНЕЦКАЯ.																				
1. Петрозаводскій. кр. надѣльн.	369	2.583	1.993	590	2.952	7,0	5,4	8,0	1,3	9,6	174	1.757	1.131	626	1.270	10,1	6,5	7,3	1,6	7,3
владѣльч.	1	9	6	3	9	8,6	6,0	8,6	1,4	9,6	—	—	—	—	—	—	—	—	—	—
въ уѣздѣ	**370**	**2.592**	**1.999**	**593**	**2.961**	**7,0**	**5,4**	**8,0**	**1,3**	**9,6**	**174**	**1.757**	**1.131**	**626**	**1.270**	**10,1**	**6,5**	**7,3**	**1,6**	**7,3**
2. Вытегорскій. кр. надѣльн.	271	2.520	1.816	704	1.924	9,3	6,7	7,1	1,4	9,6	1	13	7	6	10	12,7	7,2	9,9	1,8	7,0
владѣльч.	11	141	62	79	83	12,8	5,6	7,5	2,3	9,8	1	13	7	6	10	13,0	7,0	10,0	1,9	7,0
въ уѣздѣ	**282**	**2.661**	**1.878**	**783**	**2.007**	**9,4**	**6,7**	**7,1**	**1,4**	**9,6**	**2**	**26**	**14**	**12**	**20**	**12.9**	**7.1**	**9.9**	**1.9**	**7.0**
3. Каргопольскій. кр. надѣльн.	549	5.106	3.239	1.867	3.898	9,3	5,9	7,1	1,6	8,6	202	2.464	1.313	1.151	1.273	12,2	6,5	6,3	1,9	5,5
владѣльч.	—	—	—	—	—	—	—	—	—	—	—	—	—	—	—	—	—	—	—	—
въ уѣздѣ	**549**	**5.106**	**3.239**	**1.867**	**3.898**	**9,3**	**5,9**	**7,1**	**1,6**	**8,6**	**202**	**2.464**	**1.313**	**1.151**	**1.273**	**12.2**	**6.5**	**6.3**	**1.9**	**5,5**
4. Лодейнопольск. кр. надѣльн.	253	2.606	1.417	1.189	1.543	10,3	5,6	6,1	1,8	9,6	53	933	382	551	790	17,6	7,2	14,9	2,4	7,3
владѣльч.	7	101	45	56	67	14,4	6,4	9,6	2,2	9,8	1	12	7	5	10	12,0	7,0	10,0	1,9	7,5
въ уѣздѣ	**260**	**2.707**	**1.462**	**1.245**	**1.610**	**10,4**	**5,6**	**6,2**	**1,9**	**9,6**	**54**	**945**	**389**	**556**	**800**	**17.6**	**7,2**	**14.9**	**2.4**	**7.3**
5. Олонецкій. кр. надѣльн.	295	4.691	2.272	2.419	3.924	15,9	7,7	13,3	2,1	10,3	137	1.644	918	726	1.302	12,0	6,7	9,5	1,8	8,0
владѣльч.	—	—	—	—	—	—	—	—	—	—	—	—	—	—	—	—	—	—	—	—
въ уѣздѣ	**295**	**4.691**	**2.272**	**2.419**	**3.924**	**15,9**	**7,7**	**13,3**	**2,1**	**10,3**	**137**	**1.644**	**918**	**726**	**1.302**	**12,0**	**6.7**	**9,5**	**1.8**	**8,0**
6. Повѣнецкій. кр. надѣльн.	118	956	708	248	614	8,1	6,0	5,2	1,4	9,6	150	1.635	1.140	495	780	10,9	7,6	5,2	1,4	7,3
владѣльч.	—	—	—	—	—	—	—	—	—	—	—	—	—	—	—	—	—	—	—	—
въ уѣздѣ	**118**	**956**	**708**	**248**	**614**	**8,1**	**6,0**	**5.2**	**1,4**	**9,6**	**150**	**1.635**	**1.140**	**495**	**780**	**10.9**	**7.6**	**5,2**	**1,4**	**7,3**
7. Пудожскій. кр. надѣльн.	617	2.715	4.504	— 1.789	9.934	4,4	7,3	16,1	0,6	10,0	35	462	308	154	560	13,2	8,8	16,0	1,5	8,5
владѣльч.	4	20	24	— 4	36	5,0	6,0	9,0	0,8	10,0	—	—	—	—	—	—	—	—	—	—
въ уѣздѣ	**621**	**2.735**	**4.528**	**— 1.793**	**9.970**	**4,4**	**7.3**	**16,1**	**0.6**	**10.0**	**35**	**462**	**308**	**154**	**560**	**13.2**	**8,8**	**16.0**	**1.5**	**8.5**
Въ губерніи	**2.495**	**21.448**	**16.086**	**5.362**	**24.984**	**8,6**	**6,4**	**10,0**	**1,3**	**9,5**	**754**	**8.933**	**5.213**	**3.720**	**6.005**	**11.8**	**6,9**	**8,0**	**1,7**	**6.8**
кр. надѣльн.	2.472	21.177	15.949	5.228	24.789	8,6	6,5	10,0	1,3	9,5	752	8.908	5.199	3.709	5.985	11,8	6,9	8,0	1,7	6,8
владѣльч.	23	271	137	134	195	11,8	6,0	8,5	2,0	9,3	2	25	14	11	20	12,5	7.0	10,0	1,8	7,5
ЯРОСЛАВСКАЯ.																				
1. Ярославскій. кр. надѣльн.	5.469	71.644	43.752	27.892	39.377	13,1	8,0	7,2	1,6	8,2	—	—	—	—	—	—	—	—	—	—
владѣльч.	813	11.382	6.504	4.878	15.872	14,0	8,0	19,4	1,8	8,8	—	—	—	—	—	—	—	—	—	—
въ уѣздѣ	**6.282**	**83.026**	**50.256**	**32.770**	**55.249**	**13,2**	**8.0**	**8,8**	**1.6**	**8,3**	—	—	—	—	—	—	—	—	—	—
2. Даниловскій. кр. надѣльн.	1.628	30.102	16.931	13.171	26.048	18,5	10,4	16,0	1,8	8,5	—	—	—	—	—	—	—	—	—	—
владѣльч.	151	2.748	1.253	1.495	1.812	18,2	8,3	12,0	2,2	8,8	—	—	—	—	—	—	—	—	—	—
въ уѣздѣ	**1.779**	**32.850**	**18.184**	**14.666**	**27.860**	**18,5**	**10.2**	**15,7**	**1,8**	**8.5**	—	—	—	—	—	—	—	—	—	—
3. Любимскій. кр. надѣльн.	2.383	45.277	21.685	23.592	27.643	19,0	9,1	11,6	2,1	9,1	—	—	—	—	—	—	—	—	—	—
владѣльч.	487	6.185	4.724	1.461	5.454	12,7	9,7	11,2	1,6	8,8	11	395	147	248	142	35,9	13,4	12,9	2,7	6,8
въ уѣздѣ	**2.870**	**51.462**	**26.409**	**25.053**	**33.097**	**17,9**	**9,2**	**11,5**	**1,9**	**9,1**	—	—	—	—	—	—	—	—	—	—
4. Моложскій. кр. надѣльн.	2.541	51.836	23.631	28.205	39.894	20,4	9,3	15,7	2,2	9,2	**11**	**395**	**147**	**248**	**142**	**35,9**	**13,4**	**12.9**	**2,7**	**6.8**
владѣльч.	255	6.069	2.448	3.621	5.814	23,8	9,6	22,8	2,5	9,1	207	7.431	2.774	4.657	2.670	35,9	13,4	12,9	2,7	6,8
въ уѣздѣ	**2.796**	**57.905**	**26.079**	**31.826**	**45.708**	**20,7**	**9,3**	**16.3**	**2.2**	**9,2**	71	1.271	497	774	1.008	17,9	7,0	14,2	2,6	6,5
5. Мышкинскій. кр. надѣльн.	7.179	177.321	63.893	113.428	132.094	24,7	8,9	18,4	2,8	9,0	**278**	**8.702**	**3.271**	**5.431**	**3.678**	—	—	—	—	—
владѣльч.	1.640	37.884	14.596	23.288	30.012	23,1	8,9	18,3	2,6	9,0	—	—	—	—	—	—	—	—	—	—
въ уѣздѣ	**8.819**	**215.205**	**78.489**	**136.716**	**162.106**	**24,4**	**8,9**	**18,4**	**2.7**	**9.0**	—	—	—	—	—	—	—	—	—	—
6. Пошехонскій. кр. надѣльн	4.112	80.595	38.653	41.942	43.587	19,6	9,4	10,6	2,1	9,4	14	448	112	336	448	32,0	8,0	32,0	4,0	6,0
владѣльч.	650	12.870	5.200	7.670	7.350	19,8	8,0	11,3	2,5	9,6	4	69	28	41	57	17.9	7,0	14,2	2,6	6,5
въ уѣздѣ	**4.762**	**93.465**	**43.853**	**49.612**	**50.937**	**19,6**	**9,2**	**10,7**	**2,1**	**9,4**	**18**	**517**	**140**	**377**	**505**	**28,7**	**7.8**	**26,0**	**3,7**	**6,0**
7. Роман.-Борисогл. кр. надѣльн	1.640	30.012	15.252	14.760	22.468	18,3	9,3	13,7	2,0	8,9	—	—	—	—	—	—	—	—	—	—
владѣльч.	113	2.079	983	1.096	1.413	18,4	8,7	12,5	2,1	8,9	—	—	—	—	—	—	—	—	—	—
въ уѣздѣ	**1.753**	**32.091**	**16.235**	**15.856**	**23.881**	**18,3**	**9.3**	**13,6**	**2.0**	**8.8**	—	—	—	—	—	—	—	—	—	—
8. Ростовскій. кр. надѣльн.	2.590	34.447	22.792	11.655	24.864	13,3	8,8	9,6	1,5	8,9	—	—	—	—	—	—	—	—	—	—
владѣльч.	179	2.255	967	1.288	2.506	12,6	5,4	14,0	2,3	8,9	—	—	—	—	—	—	—	—	—	—
въ уѣздѣ	**2.769**	**36.702**	**23.759**	**12.943**	**27.370**	**13,3**	**8.6**	**9,9**	**1,5**	**8.9**	—	—	—	—	—	—	—	—	—	—
9. Рыбинскій. кр. надѣльн.	1.377	29.468	12.944	16.524	24.924	21,4	9,4	18,1	2,3	9,6	—	—	—	—	—	—	—	—	—	—
владѣльч.	151	4.908	1.480	3.428	2.310	32,5	9,8	15,3	3,3	9,6	1	11	8	3	16	10,5	7,9	16,0	1,4	6,3
въ уѣздѣ	**1.528**	**34.376**	**14.424**	**19.952**	**27.234**	**22,5**	**9.4**	**17.8**	**2,4**	**9,0**	**1**	**11**	**8**	**3**	**16**	**10.5**	**7,9**	**16.0**	**1,4**	**6.3**
10. Угличскій. кр. надѣльн.	3.760	43.616	31.584	12.032	43.249	11,6	8,4	11,5	1,4	9,0	10	135	68	67	120	13,5	6,8	12,0	2,0	7,0
владѣльч.	168	2.167	1.394	773	2.470	12,9	8,3	14.7	1,6	9,0	—	—	—	—	—	—	—	—	—	—
въ уѣздѣ	**3.928**	**45.783**	**32.978**	**12.805**	**45.710**	**11,7**	**8,4**	**11,6**	**1.4**	**9,0**	**10**	**135**	**68**	**67**	**120**	**13,5**	**6.8**	**12.0**	**2,0**	**7.0**
Въ губерніи	**37.286**	**682.865**	**330.666**	**352.199**	**499.152**	**18.3**	**8,9**	**13,4**	**2,0**	**9,0**	**318**	**9.760**	**3.634**	**6.126**	**4.461**	**30,7**	**11,4**	**14,0**	**2,7**	**6.7**
кр. надѣльн.	32.679	594.318	291.117	303.201	424.139	18,2	8,9	13,0	2,0	9,0	242	8.409	3.101	5.308	3.380	34.7	12,8	14,0	2,7	6,7
владѣльч.	4.607	88.547	39.549	48.998	75.013	19,2	8,6	16,4	2,2	9,0	76	1.351	533	818	1.081	17,9	7,0	14,2	2,5	6,5

УѢЗДЫ. DISTRICTS.	Яровая рожь. Seigle de printemps.											Яровая пшеница. Froment de printemps.											Овесъ. Avoine.										
	Посѣвная площадь 1899 г. въ десят. L'aire cultivée en 1899 en dessiatines.	Собрано. Récolte.	Посѣяно. Ensemencement.	Остат. за посѣв. Produit net. Весь. Absolu.	Остат. за посѣв. Produit net. На 1 душу насел. Par habitant.	Собрано соломы. Récolte de la paille.	На каз. десятину. Par dessiatine. Собрано. Récolte.	На каз. десятину. Par dessiatine. Посѣяно. Ensemencement.	На каз. десятину. Par dessiatine. Соломы. Paille.	Урожай самъ. Rendement à.	Всѣ четв. въ пудахъ. Poids d'une tchetv. en pounds.	Посѣвная площадь 1899 г. въ десят. L'aire cultivée en 1899 en dessiatines.	Собрано. Récolte.	Посѣяно. Ensemencement.	Остат. за посѣв. Produit net. Весь. Absolu.	Остат. за посѣв. Produit net. На 1 душу насел. Par habitant.	Собрано соломы. Récolte de la paille.	На каз. десятину. Par dessiatine. Собрано. Récolte.	На каз. десятину. Par dessiatine. Посѣяно. Ensemencement.	На каз. десятину. Par dessiatine. Соломы. Paille.	Урожай самъ. Rendement à.	Всѣ четв. въ пудахъ. Poids d'une tchetv. en pounds.	Посѣвная площадь 1899 г. въ десят. L'aire cultivée en 1899 en dessiatines.	Собрано. Récolte.	Посѣяно. Ensemencement.	Остат. за посѣв. Produit net. Весь. Absolu.	Остат. за посѣв. Produit net. На 1 душу насел. Par habitant.	Собрано соломы. Récolte de la paille.	На казен. десят. Par dessiatine. Собрано. Récolte.	На казен. десят. Par dessiatine. Посѣяно. Ensemencement.	На казен. десят. Par dessiatine. Соломы. Paille.	Урожай самъ. Rendement à.	Всѣ четв. въ пудахъ. Poids d'une tchetv. en pounds.
	Пудовъ. Poud s.											Пудовъ. Poud s.											Пудовъ. Poud s.										
1.	2.	3.	4.	5.	6.	7.	8.	9.	10.	11.	12.	1.	2.	3.	4.	5.	6.	7.	8.	9.	10.	11.	1.	2.	3.	4.	5.	6.	7.	8.	9.	10.	11.
КАЛИШСКАЯ.																																	
1. Калишскій. кр. надѣльн.	24	1.236	274	962		1.392	51,5	11,4	58,0	4,7	9,6	—	—	—	—	—	—	—	—	—	—	—	5.794	452.511	72.426	380.085		714.980	78,1	12,5	123,4	6.2	6,0
владѣльч.	69	5.465	773	4.692		11.095	79,2	11,2	160,8	7,1	9,4	—	—	—	—	—	—	—	—	—	—	—	7.917	590.608	100.546	490.062		962.707	74,6	12,7	121,6	5,8	6,0
въ уѣздѣ	**93**	**6.701**	**1.047**	**5.654**	0,05	**12.487**	**72,1**	**11,3**	**134,3**	**6.4**	**9.4**	—	—	—	—	—	—	—	—	—	—	—	**13.711**	**1.043.119**	**172.972**	**870.147**	8,46	**1.677.687**	**76,1**	**12,6**	**122.3**	**6.0**	**6.0**
2. Велюнскій. кр. надѣльн.	52	3.952	582	3.370		6.240	76,0	11,2	120,0	6,9	9,4	—	—	—	—	—	—	—	—	—	—	—	11.185	571.790	142.049	429.741		1.122.974	51,3	12,7	100,4	4.0	5,8
владѣльч.	37	2.061	437	1.624		4.111	55,7	11,8	111,1	4,7	9,3	7	405	8	—	—	—	—	—	—	—	—	6.375	360.825	74.587	286.238		750.337	56,6	11,7	117,7	4.8	5,8
въ уѣздѣ	**89**	**6.013**	**1.019**	**4.994**	0,03	**10.351**	**67,7**	**11,4**	**116,5**	**5.9**	**9.4**	**7**	**405**	**8**	316		848	57,9	12,7	121,1	4,5	9.5	**17.560**	**932.615**	**216.636**	**715.979**	5,05	**1.873.311**	**53.1**	**12.3**	**100.6**	**4.3**	**5.8**
3. Кольскій. кр. надѣльн.	—	—	—	—		—	—	—	—	—	—	—	—	—	316	0,00	848	**57.9**	**12,7**	**121,1**	**4.5**	**9.5**	3.470	215.140	39.905	175.235		502.456	62,0	11,5	144.8	5.4	5.6
владѣльч.	27	907	294	613		2.797	33,6	10,6	103,6	3,1	9,2	—	—	—	—	—	—	—	—	—	—	—	3.483	228.485	40.054	188.431		488.317	65,6	11,5	140,2	5.7	5.6
въ уѣздѣ	**27**	**907**	**294**	**613**	0,01	**2.797**	**33.6**	**10,9**	**103,6**	**3,1**	**9.2**	—	—	—	—	—	—	—	—	—	—	—	**6.953**	**443.625**	**79.959**	**363.666**	4,13	**990.773**	**63.8**	**11.5**	**142.5**	**5.5**	**5.6**
4. Конинскій. кр. надѣльн.	29	1.491	316	1.175		2.743	51,4	10,9	94,6	4,7	9,2	—	—	—	—	—	—	—	—	—	—	—	3.293	199.556	35.235	164.321		327.324	60,6	10,7	99.4	5.7	6,0
владѣльч.	50	3.545	555	2.990		7.500	70,9	11,1	150,0	6,4	9,3	—	—	—	—	—	—	—	—	—	—	—	2.466	144.508	25.646	118.862		277.672	58,6	10,4	112,6	5,6	5,8
въ уѣздѣ	**79**	**5.036**	**871**	**4.165**	0,05	**10.243**	**63,8**	**11,0**	**129,7**	**5,8**	**9,3**	—	—	—	—	—	—	—	—	—	—	—	**5.759**	**344.064**	**60.881**	**283.183**	3,55	**604.996**	**59.7**	**10.6**	**105.0**	**5.6**	**5.9**
5. Ленчицкій. кр. надѣльн.	12	595	131	464		617	49,6	10,9	51,3	4,6	9,1	—	—	—	—	—	—	—	—	—	—	—	5.065	383.927	60.274	323.653		716.191	75,8	11,9	141,4	6,3	5,7
владѣльч.	74	4.470	821	3.649		8.480	60,4	11,1	114,6	5,5	9,3	—	—	—	—	—	—	—	—	—	—	—	6.654	471.769	78.517	393.252		1.031.370	70,9	11,8	155,0	6.0	5,7
въ уѣздѣ	**86**	**5.065**	**952**	**4.113**	0,05	**9.097**	**58,9**	**11,1**	**105.8**	**5.3**	**9,3**	—	—	—	—	—	—	—	—	—	—	—	**11.719**	**855.696**	**138.791**	**716.905**	8,17	**1.747.561**	**73,0**	**11,8**	**149.1**	**6.2**	**5.7**
6. Слупецкій. кр. надѣльн.	14	708	150	558		560	50,6	10,7	40,0	4,7	9,2	—	—	—	—	—	—	—	—	—	—	—	3.742	251.837	43.033	208.804		624.914	67,3	11,5	167,0	5,8	5.8
владѣльч.	14	1.050	155	895		2.176	75,0	11,1	155,4	6,8	9,3	—	—	—	—	—	—	—	—	—	—	—	3.646	263.241	40.471	222.770		644.613	72,2	11,1	176,8	6,5	5,6
въ уѣздѣ	**28**	**1.758**	**305**	**1.453**	0,01	**2.736**	**62.8**	**10,9**	**97.7**	**5.8**	**9.2**	—	—	—	—	—	—	—	—	—	—	—	**7.388**	**515.078**	**83.504**	**431.574**	4,29	**1.269.527**	**69.9**	**11.3**	**171,8**	**6,2**	**5.7**
7. Сѣрадзскій. кр. надѣльн.	42	2.318	475	1.843		5.821	55,2	11,3	138,6	4,9	9,5	11	562	12	438		1.342	51,1	11,3	122,0	4,5	9,6	4.622	261.143	53.153	207.990		511.193	56,5	11,5	110,6	4,9	5,7
владѣльч.	51	2.846	571	2.275		6.079	55,8	11,2	119,2	4,5	9,2	17	1.382	20	1.178		2.324	81,3	12,0	136,7	6,7	9,6	6.485	340.462	67.444	273.018		1.103.747	52,5	10,4	170,2	5,0	5,6
въ уѣздѣ	**93**	**5.164**	**1.046**	**4.118**	0,04	**11.900**	**55,5**	**11,3**	**128.0**	**4,9**	**9,3**	**28**	**1.944**	**32**	**1.616**	0,02	**3.666**	**69.4**	**11,7**	**130.9**	**5.9**	**9.6**	**11.107**	**601.605**	**120.597**	**481.008**	5,77	**1.614.940**	**54.1**	**10.8**	**145.4**	**4.9**	**5.6**
8. Турекскій. кр. надѣльн.	39	1.716	413	1.303		2.441	44,0	10,6	62,6	4.1	8,8	2	113	2	90		288	56,6	11,4	144,0	4,9	9,6	5.208	322.375	63.017	259.358		659.333	61,9	12.1	126,6	5,1	5.9
владѣльч.	51	1.663	535	1.128		4.366	32,6	10,5	85,6	3,1	8,8	—	—	—	—		—	—	—	—	—	—	5.260	341.900	61.542	280.358		915.240	65,0	11,7	174,0	5,5	5.7
въ уѣздѣ	**90**	**3.379**	**948**	**2.431**	0,03	**6.807**	**37.5**	**10,5**	**75,6**	**3,6**	**8.8**	**2**	**113**	**2**	**90**	0,00	**288**	**56.6**	**11.4**	**144.0**	**4.9**	**9.6**	**10.468**	**664.275**	**124.559**	**539.716**	6,64	**1.574.573**	**63.4**	**11 9**	**150.4**	**5.3**	**5.8**
Въ губерніи	**585**	**34.023**	**6.482**	**27.541**	**0,03**	**66.418**	**58.2**	**11,1**	**113.6**	**5.2**	**9.3**	**37**	**2.462**	**44**	**2.022**	**0.00**	**4.802**	**66.5**	**11,9**	**129.8**	**5.6**	**9.6**	**84.669**	**5.400.077**	**997.899**	**4.402.178**	**5,75**	**11.353.368**	**63.8**	**11.8**	**134.1**	**5,4**	**5.8**
кр. надѣльн.	212	12.016	2.341	9.675		19.814	56,7	11,0	93,3	5,1	9,3	13	675	14	528		1.630	51.9	11,3	125,4	4,6	9,6	42.379	2.658.279	509.092	2.149.187		5.179.365	62,7	12,0	122,2	5,2	5,8
владѣльч.	373	22.007	4.141	17.866		46.604	59,0	11,1	124,9	5,3	9,3	24	1.787	29	1.494		3.172	74.5	12,2	132,2	6,1	9,6	42.286	2.741.798	488.807	2.252.991		6.174.003	64.9	11.8	146,0	5,6	5.8
СУВАЛКСКАЯ.																																	
1. Сувалкскій. кр. надѣльн.	28	957	328	629		3.074	34,9	11,7	109,8	2,9	9,5	4	250	47	203		444	62,4	11,7	111,0	5,3	9,6	13.737	431.342	133.249	298.093		857.189	31,4	9.7	62,4	3,2	6,4
владѣльч.	76	3.367	904	2.463		5.594	44,3	11,9	73,6	3,5	9.3	—	—	—	—		—	—	—	—	—	—	2.797	106.006	26.460	79.546		229.354	37.9	9,6	82,0	3.9	6,4
въ уѣздѣ	**104**	**4.324**	**1.232**	**3.092**	0,04	**8.668**	**41.6**	**11,8**	**83,3**	**3,5**	**9,3**	**4**	**250**	**47**	**203**	0,00	**444**	**62.4**	**11.7**	**111.0**	**5,3**	**9.6**	**16.534**	**537.348**	**159.709**	**377.639**	4,85	**1.086.543**	**32,5**	**9.7**	**65.7**	**3.3**	**6.4**
2. Августовскій. кр. надѣльн.	296	14.030	3.286	10.744		30.429	47,4	11,1	102,8	4,3	9,3	23	1.612	265	1.347		3.625	70,1	11,5	157,6	6,1	9,6	7.178	348.851	63.166	285.685		572.804	48,6	8,8	79,8	5,5	6,4
владѣльч.	73	3.081	796	2.285		5.139	42,2	10,9	70,4	3,3	9,6	19	1.131	217	914		2.170	59,5	11,4	114,2	5,2	9,6	2.940	129.948	26.460	103.488		202.272	44,2	9.0	68.8	4,9	6,4
въ уѣздѣ	**369**	**17.111**	**4.082**	**13.029**	0,19	**35.568**	**46,4**	**11,1**	**96.4**	**4,2**	**9,3**	**42**	**2.743**	**482**	**2.261**	0,03	**5.795**	**65,3**	**11.5**	**137.9**	**5,7**	**9.6**	**10.118**	**478.799**	**89.626**	**389.173**	5,61	**775.076**	**47.3**	**8.9**	**76.6**	**5.3**	**6.4**
3. Владиславовск. кр. надѣльн.	186	12.827	1.953	10.874		33.480	69,5	10,5	180,0	6,6	8,8	—	—	—	—		—	—	—	—	—	—	9.546	642.446	113.597	528.849		1.227.616	67,3	11,9	128,6	5,7	5,9
владѣльч.	26	1.046	273	773		2.896	35,6	10,5	111,4	3,4	8,8	—	—	—	—		—	—	—	—	—	—	1.016	65.938	12.598	53.340		154.635	64,9	12,4	152.2	5,2	5,9
въ уѣздѣ	**212**	**13.873**	**2.226**	**16.647**	0,17	**36.376**	**65.3**	**10,5**	**171,6**	**6,2**	**8.8**	—	—	—	—	—	—	—	—	—	—	—	**10.562**	**708.384**	**126.195**	**582.189**	9,03	**1.382.251**	**67,1**	**11,9**	**130.9**	**5.6**	**5,9**
4. Волковыскій. кр. надѣльн.	3	209	33	176		405	69,6	10,9	135,0	6,3	9,6	2	159	27	132		—	79.5	13.4	—	5.9	10,2	7.526	494.458	93.322	401.136		1.046.114	65,7	12,4	139,0	5,3	6,2
владѣльч.	—	—	—	—		—	—	—	—	—	—	—	—	—	—		—	—	—	—	—	—	3.276	217.854	39.967	177.887		505.814	66,5	12.2	154.4	5,5	6,1
въ уѣздѣ	**3**	**209**	**33**	**176**	0,00	**405**	**69.6**	**10,9**	**135.0**	**6,3**	**9,6**	**2**	**159**	**27**	**132**	0,00	—	**79,5**	**13.4**	—	**5.9**	**10.2**	**10.802**	**712.312**	**133.289**	**579.023**	8,06	**1.551.928**	**65.9**	**12,3**	**143.7**	**5.4**	**6.2**
5. Кальварійскій. кр. надѣльн.	1	11	13	— 2		100	10,6	12,5	100,0	0,8	9,6	—	—	—	—		—	57,1	11,4	180.0	—	9,6	7.885	436.829	90.678	346.151		805.847	55,4	11,5	102,2	4,8	6,4
владѣльч.	—	—	—			—	—	—	—	—	—	9	881	103	778		972	97,9	11,4	108,0	8,6	9,6	2.809	154.214	31.742	122.472		297.192	54,9	11,3	105,8	4.9	6,4
въ уѣздѣ	**1**	**11**	**13**	**— 2**	0,00	**100**	**10,6**	**12,5**	**100.0**	**0,8**	**9.6**	**9**	**881**	**103**	**778**	0,01	**972**	**97.9**	**11,4**	**108.0**	**8,6**	**9,6**	**10.694**	**591.043**	**122.420**	**468.623**	7,12	**1.103.039**	**55,3**	**11,4**	**103.1**	**4.8**	**6.4**
6. Маріампольскій. кр. надѣльн.	176	4.611	1.971	2.640		21.120	26,2	11,2	120,0	2,3	8,0	—	—	—	—		—	—	—	—	—	—	12.066	649 151	145.999	503.152		1.463.606	53.8	12,1	121,3	4,4	6,0
владѣльч.	53	2.009	562	1.447		3.758	37,9	10,6	70,9	3,6	8,8	12	1.097	150	947		432	91,4	12,5	36,0	7,3	9,6	3.768	225.326	45.970	179.356		547.114	59.8	12,2	145,2	4,9	6,0
въ уѣздѣ	**229**	**6.620**	**2.533**	**4.087**	0,04	**24.878**	**28,9**	**11,1**	**107.7**	**2.6**	**8,2**	**12**	**1.097**	**150**	**947**	0,01	**432**	**91.4**	**12.5**	**36.0**	**7.3**	**9.6**	**15.834**	**874.477**	**191.969**	**682.508**	6,29	**2.010.720**	**55.2**	**12.1**	**126.9**	**4.6**	**6.0**
7. Сейненскій. кр. надѣльн.	362	16.978	4.127	12.851		1.769	46,9	11,4	126,6	4,1	9,6	—	—	—	—		—	91.4	11,4	200.0	—	9,6	8.105	314.474	67.272	247.202		815.363	38,8	8,3	100.6	4.7	6,5
владѣльч.	40	1.196	444	752		129	29,9	11,1	77.8	2,7	9,3	17	875	194	681		2.720	51,5	11,4	160,0	4.5	9,6	2.723	128.526	23.146	105.380		270.122	47,2	8,5	99,2	5,9	6,4
въ уѣздѣ	**402**	**18.174**	**4.571**	**13.603**	0,16	**1.898**	**45.2**	**11,4**	**121.7**	**3.9**	**9.6**	**17**	**875**	**194**	**681**	0,01	**2.720**	**51.5**	**11.4**	**160.0**	**4.5**	**9.6**	**10.828**	**443.000**	**90.418**	**352.582**	4,25	**1.085.485**	**40.9**	**8.3**	**100.2**	**4.9**	**6.5**
Въ губерніи	**1.320**	**60.322**	**14.690**	**45.632**	**0,08**	**107.793**	**45,7**	**11,1**	**81.6**	**4.1**	**9,2**	**86**	**6.005**	**1.003**	**5.002**	**0.01**	**10.363**	**69.8**	**11.7**	**120.5**	**5,9**	**9,6**	**85.372**	**4.345.363**	**913.626**	**3.431.737**	**6.35**	**8.995.042**	**50,9**	**10,7**	**105.4**	**4.8**	**6.2**
кр. надѣльн.	1.052	49.623	11.711	37.912		90.277	47,2	11,1	85,8	4,2	9,2	29	2.021	339	1.682		4.069	69,7	11,7	140,3	5,9	9,7	66.043	3.317.551	707.283	2.610.268		6.788.539	50,2	10,7	102,8	4.7	6,2
владѣльч.	268	10.699	2.979	7.720		17.516	40,7	11,1	65,4	3,7	9,2	57	3.984	664	3.320		6.294	69,9	11,7	110,4	5,9	9,6	19.329	1.027.812	206.343	821.469		2.206.503	53,2	10,1	114,2	4.9	6,2

УѢЗДЫ. DISTRICTS.	Ячмень. Orge.											Полба Épeautre.											Гречиха. Sarrasin.										
	Посѣвная площадь 1899 г. въ десят. L'aire cultivée en 1899 en dessiatines.	Собрано. Récolte.	Посѣяно. Ensemencement.	Остат. за посѣв. Produit net. Весь. Absolu.	Остат. за посѣв. Produit net. На 1 душу насел. Par habitant.	Собрано соломы. Récolte de la paille.	На каз. десятину. Par dessiatine. Собрано. Récolte.	На каз. десятину. Par dessiatine. Посѣяно. Ensemencement.	На каз. десятину. Par dessiatine. Соломы. Paille.	Урожай самъ. Rendement à.	Вѣсъ четв. въ пудахъ. Poids d'une tchetv. en pouds.	Посѣвная площадь 1899 г. въ десят. L'aire cultivée en 1899 en dessiatines.	Собрано. Récolte.	Посѣяно. Ensemencement.	Остат. за посѣв. Produit net. Весь. Absolu.	Остат. за посѣв. Produit net. На 1 душу насел. Par habitant.	Собрано соломы. Récolte de la paille.	На каз. десятину. Par dessiatine. Собрано. Récolte.	На каз. десятину. Par dessiatine. Посѣяно. Ensemencement.	На каз. десятину. Par dessiatine. Соломы. Paille.	Урожай самъ. Rendement à.	Вѣсъ четв. въ пудахъ. Poids d'une tchetv. en pouds.	Посѣвная площадь 1899 г. въ десят. L'aire cultivée en 1899 en dessiatines.	Собрано. Récolte.	Посѣяно. Ensemencement.	Остат. за посѣв. Produit net. Весь. Absolu.	Остат. за посѣв. Produit net. На 1 душу насел. Par habitant.	Собрано соломы. Récolte de la paille.	На казен. десят. Par dessiatine. Собрано. Récolte.	На казен. десят. Par dessiatine. Посѣяно. Ensemencement.	На казен. десят. Par dessiatine. Соломы. Paille.	Урожай самъ. Rendement à.	Вѣсъ четв. въ пудахъ. Poids d'une tchetv. en pouds.
	П у д о в ъ. Poud s.											П у д о в ъ. Poud s.											П у д о в ъ. Poud s.										
1.	2.	3.	4.	5.	6.	7.	8.	9.	10.	11.	12	1.	2.	3.	4.	5.	6.	7.	8.	9.	10.	11.	1.	2.	3.	4.	5.	6.	7.	8.	9.	10.	11.
КАЛИШСКАЯ.																																	
1. Калишскій. кр. надѣльн.	1.774	138.017	20.224	117.793		194.430	77,8	11,4	109,6	6,8	8,4	—	—	—	—	—	—	—	—	—	—	—	306	8.874	2.632	6.242		22.522	29,0	8,6	73,6	3,3	8,0
владѣльч.	1.925	168.437	21.945	146.492		270.655	87,5	11,4	140,6	7,6	8,4	—	—	—	—	—	—	—	—	—	—	—	202	7.696	1.677	6.019		24.927	38,1	8,3	123,4	4,6	8,0
въ уѣздѣ	**3.699**	**306.454**	**42.169**	**264.285**	**2,57**	**465.085**	**82,9**	**11,4**	**125,7**	**7,2**	**8,4**	—	—	—	—	—	—	—	—	—	—	—	**508**	**16.570**	**4.309**	**12.261**	**0,12**	**47.449**	**32,6**	**8,5**	**93,4**	**3,8**	**8,0**
2. Велюнскій. кр. надѣльн.	2.719	165.043	30.725	134.318		267.278	60,7	11,3	98,3	5,3	8,4	—	—	—	—	—	—	—	—	—	—	—	1.184	40.966	9.946	31.020		91.405	34,6	8,4	77,2	4,1	7,5
владѣльч.	1 761	109.886	19.371	90.515		195.999	62,4	11,0	14,3	5,6	8,3	—	—	—	—	—	—	—	—	—	—	—	394	13.317	2.955	10.362		33.017	33,8	7,5	83,8	4,5	7,4
въ уѣздѣ	**4.480**	**274.929**	**50 096**	**224.833**	**1,58**	**463.277**	**61,3**	**11,2**	**103,4**	**5.5**	**8,3**	—	—	—	—	—	—	—	—	—	—	—	**1.578**	**54.283**	**12.901**	**41.382**	**0,29**	**124.422**	**34.4**	**8,1**	**78,8**	**4.2**	**7,5**
3. Кольскій. кр. надѣльн.	1.050	79.065	10.815	68.250		148.470	75,3	10,3	141,4	7,3	8.4	—	—	—	—	—	—	—	—	—	—	—	260	12.142	2.002	10.140		25.272	46,7	7.7	97.2	6,1	8,2
владѣльч.	1.680	129.696	17.472	112.224		236.880	77,2	10,4	141,0	7.4	8,4	—	—	—	—	—	—	—	—	—	—	—	70	2.163	504	1.659		6.846	30.9	7.2	97.8	4,3	8,2
въ уѣздѣ	**2.730**	**208.761**	**28.287**	**180.474**	**2,05**	**385.350**	**76.4**	**10,3**	**141,1**	**7,3**	**8.4**	—	—	—	—	—	—	—	—	—	—	—	**330**	**14.305**	**2.506**	**11.799**	**0,13**	**32.118**	**43,3**	**7.6**	**97.3**	**5.7**	**8,2**
4. Конинскій. кр. надѣльн.	801	55.830	8.170	47.660		85.387	69,7	10.2	106,6	6,8	8,4	—	—	—	—	—	—	—	—	—	—	—	421	14.314	3.915	10.399		22.145	34,0	9.3	52,6	3,6	7,9
владѣльч.	1.220	87.108	12.322	74.786		147.620	71,4	10,1	121,0	7,0	8.4	—	—	—	—	—	—	—	—	—	—	—	310	11.935	2.852	9.083		18.104	38,5	9.2	58,4	4,2	7,7
въ уѣздѣ	**2.021**	**142.938**	**20.492**	**122.446**	**1,54**	**233.007**	**70.7**	**10.1**	**115.2**	**6.9**	**8.4**	—	—	—	—	—	—	—	—	—	—	—	**731**	**26.249**	**6.767**	**19.482**	**0,25**	**40.249**	**35.9**	**9.3**	**55.1**	**3.8**	**7,8**
5. Ленчицкій. кр. надѣльн.	1.253	95.479	13.031	82.448		212.258	76,2	10.4	169,4	7,4	8,3	—	—	—	—	—	—	—	—	—	—	—	400	13.160	3.120	10.040		27.520	32,9	7,8	68,8	4.2	8,1
владѣльч.	2.764	228.859	27.640	201.219		420.128	82.8	10,0	152,0	8,3	8,3	—	—	—	—	—	—	—	—	—	—	—	458	21.160	3.710	17.450		52.314	46,2	8,1	114.2	5,7	8,1
въ уѣздѣ	**4.017**	**324.338**	**40.671**	**283.667**	**3,23**	**632.386**	**80.7**	**10.1**	**157.4**	**7,9**	**8,3**	—	—	—	—	—	—	—	—	—	—	—	**858**	**34.320**	**6.830**	**27.490**	**0,33**	**79.834**	**40.0**	**7.8**	**93.0**	**5,0**	**8,1**
6. Слупецкій. кр. надѣльн.	1.716	138.481	17.675	120.806		293.034	80.7	10,3	169,6	7,8	8.5	—	—	—	—	—	—	—	—	—	—	—	524	22.584	3.668	18.916		49.361	43,1	7.0	94,2	6.2	7,7
владѣльч.	1.763	145.095	18.511	126.584		295.479	82,3	10,5	167,6	7,8	8,4	—	—	—	—	—	—	—	—	—	—	—	314	12.497	2.198	10.299		23.048	39,8	7,0	73,4	5,7	7,8
въ уѣздѣ	**3.479**	**283.576**	**36.186**	**247.390**	**2,46**	**588.513**	**81.5**	**10.4**	**169,1**	**7.8**	**8,4**	—	—	—	—	—	—	—	—	—	—	—	**838**	**35.081**	**5.866**	**29.215**	**0,29**	**72.409**	**41,9**	**7.0**	**86.4**	**5,9**	**7.7**
7. Сѣрадзскій. кр. надѣльн.	1.308	91.168	14.519	76.649		135.247	69.7	11.1	103,4	6,2	8,5	—	—	—	—	—	—	—	—	—	—	—	399	13.566	3.631	9.935		30.723	34,0	9.1	77,0	3.7	7.8
владѣльч.	2.068	134.627	21.714	112.913		339.152	65,1	10,5	164,0	6,2	8.3	—	—	—	—	—	—	—	—	—	—	—	378	16.103	3.289	12.814		32.508	42,6	8,7	86,0	4,9	8,2
въ уѣздѣ	**3.376**	**225.795**	**36.233**	**189.562**	**2,28**	**474.399**	**66.8**	**10.7**	**140,5**	**6.2**	**8.4**	—	—	—	—	—	—	—	—	—	—	—	**777**	**29.669**	**6.920**	**22.749**	**0,27**	**63.231**	**38,2**	**8.9**	**82,7**	**4.3**	**8,0**
8. Турекскій. кр. надѣльн.	1.152	78.336	13.018	65.318		139.162	68,0	11,3	120,8	6,0	8,4	—	—	—	—	—	—	—	—	—	—	—	336	10.483	2.722	7.761		23.050	31,2	8,1	68,6	3,8	8,2
владѣльч.	1.467	109 732	16.137	93.595		233.640	74.8	11,0	159,4	6,8	8,4	—	—	—	—	—	—	—	—	—	—	—	341	13.879	2.762	11.117		29.462	40,7	8,1	86,4	5,1	8,3
въ уѣздѣ	**2.619**	**188.068**	**29.155**	**158.913**	**1,95**	**372.802**	**71.8**	**11.1**	**142.3**	**6,4**	**8.4**	—	—	—	—	—	—	—	—	—	—	—	**677**	**24.362**	**5.484**	**18.878**	**0,23**	**52.512**	**36,0**	**8,1**	**77.6**	**4.4**	**8.3**
Въ губерніи	**26.421**	**1.954.859**	**283.289**	**1.671.570**	**2,18**	**3.614 819**	**73.9**	**10,7**	**136,8**	**6,9**	**8.4**	—	—	—	—	—	—	—	—	—	—	—	**6.297**	**234.839**	**51 583**	**183.256**	**0.24**	**512.224**	**37,3**	**8,2**	**81,3**	**4.5**	**7,9**
кр. надѣльн.	11.773	841.419	128.177	713.242		1.475.266	71,5	10,9	125,3	6,6	8,4	—	—	—	—	—	—	—	—	—	—	—	3.830	136.089	31.636	104.453		291.998	35,5	8,2	76,2	4,3	7,8
владѣльч.	14.648	1 113.440	155.112	958.328		2.139.553	76,0	10,6	146,0	7,2	8,3	—	—	—	—	—	—	—	—	—	—	—	2.467	98.750	19.947	78.803		220.226	40,0	8,1	89,3	4,9	7.9
СУВАЛКСКАЯ.																																	
1. Сувалкскій. кр. надѣльн.	2.171	95.090	21.059	74 031		184.101	43,8	9,7	84,8	4,5	8,0	—	—	—	—	—	—	—	—	—	—	—	649	14.927	3.570	11.357		26.479	23,0	5,5	40,8	4,2	8,0
владѣльч.	594	26.789	5.881	20.908		47.639	45,1	9,9	80,2	4,6	8,0	—	—	—	—	—	—	—	—	—	—	—	180	3.456	972	2.484		6.660	19.2	5,4	37.0	3,6	8,0
въ уѣздѣ	**2.765**	**121.879**	**26.940**	**94.939**	**1,22**	**231.740**	**44.1**	**9,7**	**83.8**	**4.5**	**8,0**	—	—	—	—	—	—	—	—	—	—	—	**829**	**18.383**	**4.542**	**13.841**	**0,19**	**33.139**	**22.2**	**5,5**	**39,9**	**4.0**	**8.0**
2. Августовскій. кр. надѣльн.	2.812	194 590	30.370	164.220		231.709	69,2	10,8	82,4	6,4	9,1	68	1.557	71	843		3.155	22,9	10.5	46,4	2,2	8,8	1.414	29 835	7.777	22.058		63.347	21,1	5,5	44,8	3,8	7,8
владѣльч.	835	60.287	8.517	51.770		80.160	72,2	10,2	96,0	7,1	8.6	—	—	—	—	—	—	—	—	—	—	—	425	9.903	2.243	7.660		16.745	23,3	5,3	39.4	4,4	7.5
въ уѣздѣ	**3 647**	**254.877**	**38.887**	**215.990**	**3.11**	**311.869**	**69,9**	**10.7**	**85.5**	**6.5**	**8.9**	**68**	**1.557**	**71**	**843**	**0,00**	**3.155**	**22,9**	**10.5**	**46,4**	**2,2**	**8,8**	**1.839**	**39.738**	**10.020**	**29.718**	**0,43**	**80.092**	**21,6**	**5,4**	**43.6**	**4,0**	**7,7**
3. Владиславовск. кр. надѣльн.	3.721	283.168	43.164	240.004		379.542	76,1	11,6	102,0	6,6	8,1	—	—	—	—	—	—	—	—	—	—	—	58	3.312	551	2.761		1.937	57,1	9,5	33,4	6,0	8,0
владѣльч.	553	44.682	6.581	38.101		101.641	80,8	11,9	183,8	6,8	8,0	—	—	—	—	—	—	—	—	—	—	—	30	627	144	483		2.904	20,9	4,8	96,8	4,4	7,2
въ уѣздѣ	**4.274**	**327.850**	**49.745**	**278.105**	**4,31**	**481.183**	**76,7**	**11.6**	**112.6**	**6.6**	**8.1**	—	—	—	—	—	—	—	—	—	—	—	**88**	**3.939**	**695**	**3.244**	**0,05**	**4.841**	**44,8**	**7,9**	**55,0**	**5,7**	**7,9**
4. Волковысскій. кр. надѣльн.	5.419	346.274	56.900	289.374		692.548	63,9	10.5	127,8	6,1	8,1	—	—	—	—	—	—	—	—	—	—	—	—	—	—	—	—	—	—	—	—	—	—
владѣльч.	3.776	222.784	38.515	184.269		506.739	59.0	10,2	134,2	5,8	8,2	—	—	—	—	—	—	—	—	—	—	—	—	—	—	—	—	—	—	—	—	—	—
въ уѣздѣ	**9.195**	**569.058**	**95.415**	**473.643**	**6,59**	**1.199.287**	**61,9**	**10,4**	**130.4**	**6,0**	**8.1**	—	—	—	—	—	—	—	—	—	—	—	—	—	—	—	—	—	—	—	—	—	—
5. Кальварійскій. кр. надѣльн.	4.265	292.153	44.356	247.797		554.450	68,5	10,4	130,0	6,6	8,0	—	—	—	—	—	—	—	—	—	—	—	51	2.912	485	2.427		1.803	57,1	9,5	33,4	6,0	8.0
владѣльч.	1.753	109.738	18.582	91.156		181.961	62,6	10,6	103,8	5,9	8,0	—	—	—	—	—	—	—	—	—	—	—	—	—	—	—	—	—	—	—	—	—	—
въ уѣздѣ	**6.018**	**401.891**	**62.938**	**338.953**	**5,16**	**736.411**	**66,8**	**10,5**	**122,4**	**6 4**	**8,0**	—	—	—	—	—	—	—	—	—	—	—	**51**	**2.912**	**485**	**2.427**	**0,04**	**1.803**	**57,1**	**9,5**	**33,4**	**6,0**	**8.0**
6. Маріампольскій. кр. надѣльн.	3.661	213.436	40.637	172.799		443.713	58,3	11,1	121,2	5,3	8,1	—	—	—	—	—	—	—	—	—	—	—	29	1.163	218	945		1.076	40,1	7,5	37,1	5,3	8,0
владѣльч.	2.229	145.554	25.856	119.698		280.408	65,3	11,6	125,8	5,6	8,1	—	—	—	—	—	—	—	—	—	—	—	38	650	327	323		—	17,1	8,6	—	1,9	8,0
въ уѣздѣ	**5.890**	**358.990**	**66.493**	**292.497**	**2,69**	**724.121**	**60,9**	**11.3**	**122,9**	**5,4**	**8,1**	—	—	—	—	—	—	—	—	—	—	—	**67**	**1.813**	**545**	**1.268**	**0,01**	**1.076**	**27,1**	**8,1**	**37,1**	**3.3**	**8.0**
7. Сейненскій. кр. надѣльн.	2.383	141.789	23.115	118.674		320.275	59,5	9,7	134,4	6,1	8,2	—	—	—	—	—	—	—	—	—	—	—	2.702	35.396	11.619	23.777		135.100	13,1	4,3	50,0	3,0	8,0
владѣльч.	764	47.139	7.640	39.499		102.834	61,7	10,0	134.6	6,2	8,1	—	—	—	—	—	—	—	—	—	—	—	1.075	12.685	3.870	8.815		43.000	11,8	3,6	40,0	3,3	7.6
въ уѣздѣ	**3.147**	**188.928**	**30.755**	**158.173**	**1,90**	**423.109**	**60.0**	**9,8**	**134.4**	**6,1**	**8,2**	—	—	—	—	—	—	—	—	—	—	—	**3.777**	**48.081**	**15.489**	**32.592**	**0,39**	**178.100**	**12,7**	**4,1**	**47,4**	**3,1**	**7,9**
Въ губерніи	**34.936**	**2.223.473**	**371.173**	**1.852.300**	**3,43**	**4.107.720**	**63,6**	**10,6**	**117.6**	**6,0**	**8,2**	**68**	**1.557**	**71**	**843**	**0.00**	**3.155**	**22,9**	**10.5**	**46,4**	**2,2**	**8,8**	**6.651**	**114.866**	**31.776**	**83.090**	**0,15**	**299.051**	**17,3**	**4,8**	**44,9**	**3,6**	**7,9**
кр. надѣльн.	24.432	1.566.500	259.601	1.306.899		2.806.338	64,1	10,6	114,9	6,0	8,2	68	1.557	71	843		3.155	22,9	10.5	46,4	2,2	8,8	4.903	87.545	24.220	63.325		229.742	17,4	4,9	46,9	3,6	7,9
владѣльч.	10.504	656.973	111.572	545.401		1.301.382	62,5	10,6	123,9	5,9	8,1	—	—	—	—	—	—	—	—	—	—	—	1.748	27.321	7.556	19.765		69.309	15,8	4,3	39,7	3,7	7,6

УѢЗДЫ. DISTRICTS.	Просо. Millet.											Горохъ. Pois.										Чечевица. Lentille.										
	Посѣвная площадь 1899 г. въ десят. L'aire cultivée en 1899 en dessiatines.	Собрано. Récolte.	Посѣяно. Ensemencement.	Остат. за посѣв. Produit net. Весь. Absolu.	Остат. за посѣв. Produit net. На 1 душу насел. Par habitant.	Собрано соломы. Récolte de la paille.	На каз. десятину. Par dessiatine. Собрано. Récolte.	На каз. десятину. Par dessiatine. Посѣяно. Ensemencement.	На каз. десятину. Par dessiatine. Соломы. Paille.	Урожай самъ. Rendement à.	Вѣсъ четв. въ пудахъ. Poids d'une tchetv. en pouds.	Посѣвная площадь 1899 г. въ десят. L'aire cultivée en 1899 en dessiatines.	Собрано. Récolte.	Посѣяно. Ensemencement.	Ост. за посѣв. Produit net. Весь. Absolu.	Ост. за посѣв. Produit net. На 1 душу насел. Par habitant.	Собрано соломы. Récolte de la paille.	На каз. десятину. Par dessiatine. Собрано. Récolte.	На каз. десятину. Par dessiatine. Посѣяно. Ensemencement.	На каз. десятину. Par dessiatine. Соломы. Paille.	Урожай самъ. Rendement à.	Вѣсъ четв. въ пудахъ. Poids d'une tchetv. en pouds.	Посѣвная площадь 1899 г. въ десят. L'aire cultivée en 1899 en dessiatines.	Собрано. Récolte.	Посѣяно. Ensemencement.	Остат. за посѣв. Produit net. Весь. Absolu.	Остат. за посѣв. Produit net. На 1 душу насел. Par habitant.	Собрано соломы. Récolte de la paille.	На казен. десят. Par dessiatine. Собрано. Récolte.	На казен. десят. Par dessiatine. Посѣяно. Ensemencement.	На казен. десят. Par dessiatine. Соломы. Paille.	Урожай самъ. Rendement à.	Вѣсъ четв. въ пудахъ. Poids d'une tchetv. en pouds.
	Пудовъ. Poud s.											Пудовъ. Poud s.										Пудовъ. Poud s.										
1.	2.	3.	4.	5.	6.	7.	8.	9.	10.	11.	12.	1.	2.	3.	4.	5.	6.	7.	8.	9.	10.	11.	1.	2.	3.	4.	5.	6.	7.	8.	9.	10.	11.
КАЛИШСКАЯ.																																
1. Калишскій. кр. надѣльн.	277	22.215	1.607	20.608		25.207	80,2	5,8	91,0	13,8	10,4	300	17.940	3.57[illegible]	14.370		35.220	59,8	11,9	117,4	5,0	10,4	—	—	—	—		—	—	—	—	—	—
владѣльч.	102	3.590	316	3.274		8.364	35,2	3,1	82,0	11,4	10,4	709	52.324	8.50[illegible]	43.816		91.036	73,8	12,0	128,4	6,1	10,4	—	—	—	—		—	—	—	—	—	—
въ уѣздѣ	**379**	**25.805**	**1.923**	**23.882**	0,23	**33.571**	**68,1**	**5,1**	**88,6**	**13,4**	**10,4**	**1.009**	**70.264**	**12.07[illegible]**	**58.186**	0,56	**126.256**	**69,6**	**11,9**	**125,1**	**5,8**	**10,4**	—	—	—	—		—	—	—	—	—	—
2. Велюнскій. кр. надѣльн.	133	7.980	572	7.408		10.866	60,0	4,3	81,7	15,0	10,0	281	16.748	3.37[illegible]	13.376		26.247	59,6	12,0	93,4	4,9	10,1	—	—	—	—		—	—	—	—	—	—
владѣльч.	55	3.575	236	3.339		5.505	65,0	4,3	100,1	15,6	9,8	360	23.436	4.21[illegible]	19.223		38.016	65,1	11,7	105,6	5,5	9,9	—	—	—	—		—	—	—	—	—	—
въ уѣздѣ	**188**	**11.555**	**808**	**10.747**	0,07	**16.371**	**61,4**	**4,3**	**87,1**	**14,3**	**9,9**	**641**	**40.184**	**7.58[illegible]**	**32.599**	0,22	**64.263**	**62,7**	**11,8**	**100,2**	**5,3**	**9,9**	—	—	—	—		—	—	—	—	—	—
3. Кольскій. кр. надѣльн.	178	13.101	694	12.407		17.437	73,6	3,9	97,4	18,9	10,2	1.230	88.806	15.37[illegible]	73.431		148.584	72,2	12,5	120,8	5,7	10,4	—	—	—	—		—	—	—	—	—	—
владѣльч.	78	5.725	265	5.460		10.530	73,4	3,4	135,0	21,2	10,2	1.272	101.124	15.77[illegible]	85.351		164.342	79,5	12,4	129,2	6,4	10,4	—	—	—	—		—	—	—	—	—	—
въ уѣздѣ	**256**	**18.826**	**959**	**17.867**	0,20	**27.967**	**73,5**	**3,7**	**109,3**	**19,6**	**10,2**	**2.502**	**189.930**	**31.14[illegible]**	**158.782**	1,80	**312.926**	**75,9**	**12,4**	**125,1**	**6,1**	**10,4**	—	—	—	—		—	—	—	—	—	—
4. Конинскій. кр. надѣльн.	165	13.070	841	12.229		12.078	78,0	5,1	73,2	15,5	10,4	623	38.564	7.50[illegible]	31.063		64.667	61,9	12,2	103,8	5,1	10,4	—	—	—	—		—	—	—	—	—	—
владѣльч.	75	5.227	375	4.852		6.270	69,7	5,0	83,6	11,3	10,4	1.098	78.836	12.95[illegible]	65.880		136.591	71,8	11,8	124,4	6,1	10,4	—	—	—	—		—	—	—	—	—	—
въ уѣздѣ	**240**	**18.297**	**1.216**	**17.081**	0,21	**18.348**	**76,2**	**5,1**	**76,4**	**15,0**	**10,4**	**1.721**	**117.400**	**20.45[illegible]**	**96.943**	1,21	**201.258**	**68,2**	**11,9**	**117,0**	**5,7**	**10,4**	—	—	—	—		—	—	—	—	—	—
5. Ленчицкій. кр. надѣльн.	263	19.067	999	18.068		31.665	72,5	3,8	120,4	19,1	10,4	732	48.678	9.23[illegible]	39.455		77.592	66,5	12,6	106,0	5,3	10,4	—	—	—	—		—	—	—	—	—	—
владѣльч.	119	4.986	393	4.593		11.614	41,9	3,3	97,6	12,7	10,4	1.252	93.775	15.52[illegible]	78.250		151.242	74,9	12,4	120,8	6,0	10,4	—	—	—	—		—	—	—	—	—	—
въ уѣздѣ	**382**	**24.053**	**1.392**	**22.661**	0,25	**43.279**	**62,9**	**3,4**	**113,3**	**17,2**	**10,4**	**1.984**	**142.453**	**24.74[illegible]**	**117.705**	1,34	**228.834**	**71,8**	**12,4**	**115,3**	**5,7**	**10,4**	—	—	—	—		—	—	—	—	—	—
6. Слупецкій. кр. надѣльн.	85	6.689	323	6.366		8.194	78,7	3,8	96,4	20,7	9,6	856	53.422	10.70[illegible]	42.722		120.696	81,1	12,5	141,0	4,9	10,4	—	—	—	—		—	—	—	—	—	—
владѣльч.	37	1.939	148	1 791		3.064	52,4	4,0	82,8	13,1	9,6	1.587	136.958	20.31[illegible]	116 644		217.419	86,3	12,8	137,0	6,7	10,4	—	—	—	—		—	—	—	—	—	—
въ уѣздѣ	**122**	**8.628**	**471**	**8.157**	0,08	**11.258**	**70.6**	**3,9**	**92.3**	**18.3**	**9.6**	**2.443**	**190.380**	**31.01[illegible]**	**159.366**	1,58	**338.115**	**77.9**	**12,7**	**138.4**	**6.1**	**10.4**	—	—	—	—		—	—	—	—	—	—
7. Сѣрадзскій. кр. надѣльн.	352	22.035	1.795	20.240		33.229	62,6	5,1	94.4	12,2	9,6	569	31.921	6.77[illegible]	25.150		65.207	56,1	11,9	114 6	4,7	10,4	—	—	—	—		—	—	—	—	—	—
владѣльч.	126	5.254	428	4.826		18.522	41,7	3,4	147,0	12,2	9,6	1.035	64.584	11.90[illegible]	52.682		119.439	62.4	11,5	115.4	5,4	10,2	—	—	—	—		—	—	—	—	—	—
въ уѣздѣ	**478**	**27.289**	**2.223**	**25.066**	0,30	**51.751**	**57.1**	**4.7**	**108.5**	**12.2**	**9.6**	**1.604**	**96.505**	**18.67[illegible]**	**77.832**	0,93	**184.646**	**60.2**	**11,6**	**115.1**	**5,2**	**10.3**	—	—	—	—		—	—	—	—	—	—
8. Турекскій. кр. надѣльн.	397	27.433	1.666	25.767		47.799	69,1	4,7	120,4	16,5	10,8	698	47.045	8.86[illegible]	38 180		81.387	67,4	12,7	116,6	5,3	10,7	—	—	—	—		—	—	—	—	—	—
владѣльч.	191	13.962	898	13.064		27.504	73,1	4,7	144,0	15,5	10 6	1.127	89.033	14.08[illegible]	74.946		168.825	79,0	12,5	149,8	6,3	10,4	—	—	—	—		—	—	—	—	—	—
въ уѣздѣ	**588**	**41.395**	**2.564**	**38.831**	0.47	**75.303**	**70.4**	**4.7**	**128.1**	**16.1**	**10,7**	**1.825**	**136.078**	**22.95[illegible]**	**113.126**	1,39	**250.212**	**74.5**	**12.6**	**137,1**	**5,9**	**10.5**	—	—	—	—		—	—	—	—	—	—
Въ губерніи	**2.633**	**175.848**	**11.556**	**164.292**	0,22	**277.848**	**66.7**	**4.0**	**105,5**	**15.2**	**10,2**	**13.729**	**983.194**	**168.65[illegible]**	**814.539**	1,10	**1.706.510**	**71.6**	**12,3**	**124.3**	**5,9**	**10,4**	—	—	—	—		—	—	—	—	—	—
кр. надѣльн.	1.850	131.590	8.497	123.093		186.475	71,1	4,5	100.8	15,5	10,2	5.289	343.124	65.37[illegible]	277.747		619.600	64,9	12,4	117,1	5,3	10,4	—	—	—	—		—	—	—	—	—	—
владѣльч.	783	44.258	3.059	41.199		91.373	56,5	3,9	116,7	14,5	10,2	8.440	640.070	103.27[illegible]	536.792		1.086 910	75,1	12,2	128,8	6,2	10.3	—	—	—	—		—	—	—	—	—	—
СУВАЛКСКАЯ.																																
1. Сувалкскій. кр. надѣльн.	—	—	—	—		—	—	—	—	—	—	2.122	106.100	26.94[illegible]	79.151		178.672	50,0	12,7	84,2	3,9	10,9	251	8.885	2.259	6.626		8.634	35,4	9,0	34,4	3,9	9,6
владѣльч.	—	—	—	—		—	—	—	—	—	—	581	33.059	7.14[illegible]	25.913		51.360	56,9	12,3	88,4	4,6	10,7	11	377	78	299		229	34,3	7,1	20,8	4,8	9,6
въ уѣздѣ	—	—	—	—	—	—	—	—	—	—	—	**2.703**	**139.159**	**34.09[illegible]**	**105.064**	1,35	**230.032**	**51.5**	**12.7**	**85,1**	**4,1**	**10,9**	**262**	**9.262**	**2.337**	**6.925**	0,09	**8.863**	**35,4**	**8.9**	**33,9**	**3.9**	**9.6**
2. Августовскій. кр. надѣльн.	—	—	—	—		—	—	—	—	—	—	1,086	52.671	11.83[illegible]	40.834		100.129	48,5	10,9	92,2	4,4	10,1	201	11.457	2.010	9.447		13.789	57,0	10,0	68,6	5,7	10,0
владѣльч.	—	—	—	—		—	—	—	—	—	—	464	28.118	5.01[illegible]	23.107		56.701	60,6	10,8	122,2	5,6	10,1	—	—	—	—		—	—	—	—	—	—
въ уѣздѣ	—	—	—	—	—	—	—	—	—	—	—	**1.550**	**80.789**	**16.84[illegible]**	**63.941**	0,92	**156.830**	**52.2**	**10,9**	**101.2**	**4.8**	**10.1**	**201**	**11.457**	**2.010**	**9.447**	0,14	**13.789**	**57.0**	**10.0**	**68,6**	**5,7**	**10.0**
3. Владиславовск. кр. надѣльн.	—	—	—	—		—	—	—	—	—	—	1.541	95.080	17.10[illegible]	77.975		130.369	61,7	11,1	84,6	5,6	9,8	—	—	—	—		—	—	—	—	—	—
владѣльч.	—	—	—	—		—	—	—	—	—	—	161	10.336	1.75[illegible]	8.581		21.477	64,2	10,9	133,4	5,9	9,8	—	—	—	—		—	—	—	—	—	—
въ уѣздѣ	—	—	—	—	—	—	—	—	—	—	—	**1.702**	**105.416**	**18.86[illegible]**	**86.556**	1,34	**151.846**	**61,9**	**11,1**	**89.8**	**5,6**	**9,8**	—	—	—	—	—	—	—	—	—	—	—
4. Волковысскій. кр. надѣльн.	—	—	—	—		—	—	—	—	—	—	1.461	88.391	16.07[illegible]	72 320		202.202	60.5	11,0	138,4	5,5	9,6	—	—	—	—		—	—	—	—	—	—
владѣльч.	—	—	—	—		—	—	—	—	—	—	1.148	68.650	12.51[illegible]	56.137		159.457	59,8	10,9	138,9	5,5	9,5	—	—	—	—		—	—	—	—	—	—
въ уѣздѣ	—	—	—	—	—	—	—	—	—	—	—	**2.609**	**157.041**	**28.58[illegible]**	**128.457**	1,79	**361.659**	**60.2**	**11.0**	**138.6**	**5.5**	**9.6**	—	—	—	—	—	—	—	—	—	—	—
5. Кальварійскій. кр. надѣльн.	—	—	—	—		—	—	—	—	—	—	1.422	88.306	16.02[illegible]	72.277		187.135	62,1	11,3	131,6	5,5	9,8	33	1.571	393	1.178		792	47,6	11,9	24,0	4,0	10,0
владѣльч.	—	—	—	—		—	—	—	—	—	—	545	33.136	6.37[illegible]	26.759		62.348	60,8	11,7	114,4	5,2	9,9	2	78	24	54		—	39,6	11,9	—	3,3	10,0
въ уѣздѣ	—	—	—	—	—	—	—	—	—	—	—	**1.967**	**121.442**	**22.40[illegible]**	**99.036**	1,51	**249.483**	**61.7**	**11,4**	**126.8**	**5.4**	**9.8**	**35**	**1.649**	**417**	**1.232**	0,00	**792**	**47,1**	**11.9**	**24.0**	**3,9**	**10.0**
6. Маріампольскій. кр. надѣльн.	—	—	—	—		—	—	—	—	—	—	1,536	75.110	17.31[illegible]	57.753		162.355	48,9	11,3	105,7	4,3	9,5	—	—	—	—		—	—	—	—	—	—
владѣльч.	—	—	—	—		—	—	—	—	—	—	490	24 990	5.58[illegible]	19.404		53.606	51,0	11,4	109,4	4,5	9,6	6	274	68	206		576	45,7	11,4	96,0	4,0	9,6
въ уѣздѣ	—	—	—	—	—	—	—	—	—	—	—	**2.026**	**100.100**	**22.94[illegible]**	**77.157**	0,71	**215.961**	**49,4**	**11,3**	**106.6**	**4,4**	**9,5**	**6**	**274**	**68**	**206**	0,00	**576**	**45.7**	**11.4**	**96,0**	**4.0**	**9.6**
7. Сейненскій. кр. надѣльн.	—	—	—	—		—	—	—	—	—	—	1.665	94.572	19.48[illegible]	75.091		252.081	56,8	11,7	151,4	4,9	10,2	360	16.092	3.708	12.384		20.880	44,7	10,3	58,0	4,3	9,6
владѣльч.	—	—	—	—		—	—	—	—	—	—	532	36.123	6.33[illegible]	29.792		77.564	67,9	11,9	127,0	5,7	10,2	65	2.451	650	1.801		3.646	37,7	10,0	56,6	3,8	9,3
въ уѣздѣ	—	—	—	—	—	—	—	—	—	—	—	**2.197**	**130.695**	**25.81[illegible]**	**104.883**	1,26	**329.645**	**59,5**	**11,8**	**150.0**	**5,0**	**10,2**	**425**	**18.543**	**4.358**	**14.185**	0,17	**24.526**	**43,6**	**10,3**	**57,7**	**4,2**	**9,6**
Въ губерніи	—	—	—	—	—	—	—	—	—	—	—	**14.754**	**834.642**	**169.54[illegible]**	**665.094**	1,23	**1.695.456**	**56,6**	**11,5**	**114.9**	**4,9**	**9,9**	**929**	**41.185**	**9.190**	**31.995**	0,06	**48.546**	**44,3**	**9.9**	**52,3**	**4,5**	**9,7**
кр. надѣльн.	—	—	—	—	—	—	—	—	—	—	—	10.833	600.230	124.85[illegible]	475.401		1.212.943	55,4	11,5	111,9	4,8	9,9	845	38.005	8.370	29.635		44.095	44,9	9,9	52,2	4,5	9,7
владѣльч.	—	—	—	—	—	—	—	—	—	—	—	3.921	234.412	44.7[illegible]	189.693		482.513	59,8	11,4	123,1	5,2	9,9	84	3.180	820	2.360		4.451	37.9	9,8	52,9	3.9	9.5

УѢЗДЫ. DISTRICTS.	Бобы. Fèves.											Картофель. Pommes de terre.								
	Посѣвная площадь 1899 г. въ десят. L'aire cultivée en 1899 en dessiatines.	Собрано. Récolte.	Посѣяно. Ensemencement.	Остатокъ за посѣв. Produit net. Весь. Absolu.	На 1 душу сельскаго населенія Par habitant.	Собрано соломы. Récolte de la paille.	На казен. десятину. Par dessiatine. Собрано. Récolte.	Посѣяно. Ensemencement.	Соломы. Paille.	Урожай самъ. Rendement à.	Вѣсъ четв. въ пудахъ. Poids d'une tchetv. en ponds.	Посѣвная площадь 1899 г. въ десят. L'aire cultivée en 1899 en dessiatines.	Собрано. Récolte.	Посѣяно. Ensemencement.	Остатокъ за посѣвомъ. Produit net. Весь. Absolu.	На 1 душу сельскаго населенія Par habitant.	На казенную десятину. Par dessiatine. Собрано. Récolte.	Посѣяно. Ensemencement.	Урожай самъ. Rendement à.	Вѣсъ четв. въ пудахъ. Poids d'une tchetv. en ponds.
	П у д о в ъ. P o u d s.											П у д о в ъ. P o u d s.								
1.	2.	3.	4.	5.	6.	7.	8.	9.	10.	11.	12	1.	2.	3.	4.	5.	6.	7.	8.	9.
КАЛИШСКАЯ.																				
1. Калишский.	кр. надѣльн. 59	3.339	702	2.637		4.160	56,6	11,9	70,5	4,8	10	5.477	3.494.874	650.668	2.844.206		638,1	118,8	5,4	10,7
	владѣльч. 62	4 390	738	3.652		5.487	70,8	11,9	88,5	5,9	10	4.659	2.793.536	557.682	2.235.854		599,6	119,7	5,0	10,8
	въ уѣздѣ . . 121	**7.729**	**1.440**	**6.289**	0,06	**9.647**	**63,9**	**11,9**	**79,7**	**5,3**	10	**10.136**	**6.288.410**	**1.208.350**	**5.080.060**	49,3	**620,4**	**119,2**	**5,2**	**10.7**
2. Велюнский.	кр. надѣльн. —	—	—	—		—	—	—	—	—	—	10.484	5.801.846	1.240.257	4.561.589		553,4	118,3	4,6	10,8
	владѣльч. —	—	—	—		—	—	—	—	—	—	5.016	2.858.117	562.895	2.295.222		569,8	112,2	5,0	10,8
	въ уѣздѣ . . —	—	—	—	—	—	—	—	—	—	—	**15.500**	**8.659.963**	**1.803.152**	**6.856.811**	48,3	**558,7**	**116,3**	**4,8**	**10,8**
3. Кольский.	кр. надѣльн. 17	955	211	744		1.194	56,2	12,4	70,2	4,5	10	5.600	3.562.720	706.720	2.856.000		636,2	126,2	5,4	11,2
	владѣльч. 34	2.380	422	1.958		2.975	70,0	12,4	87,5	5,7	10	3.841	2.542.358	482.430	2.059.928		661,9	125,6	5,3	11,2
	въ уѣздѣ . 51	**3.335**	**633**	**2.702**	0,03	**4.169**	**65,4**	**12,4**	**81,7**	**5,3**	10	**9.441**	**6.105.078**	**1.189.150**	**4.915.928**	55,8	**646,7**	**125,9**	**5,1**	**11,2**
4. Конинский.	кр. надѣльн. 6	451	73	378		564	75,2	12,1	94,0	6,2	10	6.411	3.850.447	768.679	3.081.768		600,6	119,9	5,0	11,0
	владѣльч. 6	563	73	490		704	90,9	12,1	117,4	7,7	10	4.139	2.881.913	478.054	2.403.859		696,5	115,5	6,0	10,9
	въ уѣздѣ . . 12	**1.014**	**146**	**868**	0,01	**1.268**	**84,5**	**12,1**	**105,7**	**6,9**	10	**10.550**	**6.732.360**	**1.246.733**	**5.485.627**	68,8	**638,1**	**118,1**	**5,4**	**10,9**
5. Ленчицкій.	кр. надѣльн. 19	1.205	213	992		1.505	63,4	11,2	79,2	5,7	10	5.512	3.785.642	735.852	3.049.790		686,8	133,5	5,1	11,2
	владѣльч. 114	9.029	1.277	7.752		11.286	79,2	11,2	99,0	7,1	10	4.524	2.895.360	603.502	2.291.858		640,0	133,4	4,7	11,2
	въ уѣздѣ . . 133	**10.234**	**1.490**	**8.744**	0,09	**12.791**	**76,9**	**11,2**	**96,2**	**6,8**	10	**10.036**	**6.681.002**	**1.339 354**	**5.341.648**	60.8	**665,7**	**133,5**	**4,9**	**11,2**
6. Слупецкій.	кр. надѣльн. 8	353	100	253		441	44,1	12,5	55,1	3,5	10	5.546	3.605.455	646.664	2.958.791		650,1	116,6	5,6	10,8
	владѣльч. 17	937	212	725		1.171	55,1	12,5	68,9	4,4	10	6.495	4.480.900	700.610	3.780.290		689,9	107,9	6,4	10,9
	въ уѣздѣ . . 25	**1.290**	**312**	**978**	0,01	**1.612**	**51,6**	**12,5**	**64,5**	**4,1**	10	**12.041**	**8.086 355**	**1 347.274**	**6.739.081**	66,1	**671,5**	**111,1**	**6,0**	**10.9**
7. Сѣрадзскій.	кр. надѣльн. 32	2.013	371	1.642		2.515	62,9	11,6	78,6	5,4	10	5.829	3.421.623	716.967	2.704.656		587,0	123,0	4,7	11,0
	владѣльч. 61	4.795	708	4.087		5.990	78,6	11,6	98,2	6,8	10	5.632	3.272.192	602.624	2.669.568		581,0	107,0	5,4	11,0
	въ уѣздѣ . . 93	**6.808**	**1.079**	**5.729**	0,07	**8.505**	**73,1**	**11,6**	**91,5**	**6,3**	10	**11.461**	**6.693.815**	**1.319.591**	**5 374.224**	64,5	**584.0**	**115,1**	**5,1**	**11,0**
8. Турекский.	кр. надѣльн. —	—	—	—		—	—	—	—	—	—	5.095	3.212.397	673.559	2.538.838		630,5	132,2	4,8	11,3
	владѣльч. 30	2.595	342	2.253		4.554	86,5	11,4	151,8	7,1	10	4.774	3.297.879	597.460	2.700.419		690,8	125,4	5,5	11,4
	въ уѣздѣ . . 30	**2.595**	**342**	**2.253**	0,03	**4 554**	**86,5**	**11,4**	**151,8**	**7,1**	10	**9.869**	**6.510.276**	**1.271.019**	**5.239.257**	64,4	**659.6**	**128,8**	**5,1**	**11.4**
	Въ губерніи 465	**33.005**	**5.442**	**27.563**	0,04	**42.546**	**70.9**	**11,7**	**91,5**	**6,1**	10	**89.034**	**55.757.259**	**10.724 623**	**45.032.636**	58.8	**626,2**	**120,5**	**5,2**	**11,0**
	кр. надѣльн. 141	8.316	1.670	6.646		10.379	58,9	11,8	73,6	4,9	10	49.954	30.735.004	6.139.366	24.595.638		615,3	122,9	5,0	10,9
	владѣльч. 324	24.689	3.772	20.917		32.167	76,2	11,6	99,3	6,5	10	39.080	25.022.255	4.585.257	20.436.998		640,3	117,4	5,5	11,0
СУВАЛКСКАЯ.																				
1. Сувалкскій.	кр. надѣльн. 49	3.244	549	2.695		2.234	66,2	11,2	45,6	5,9	10	5.025	2.020.050	547.725	1.472.325		402,0	109,0	3,7	9,6
	владѣльч. —	—	—	—		—	—	—	—	—	—	914	375.668	103.282	272.386		442,0	113,0	3,9	9,6
	въ уѣздѣ . . 49	**3.244**	**549**	**2.695**	0,03	**2.234**	**66.2**	**11,2**	**45,6**	**5,9**	10	**5.939**	**2.395.718**	**651.007**	**1.744.711**	22,43	**403.4**	**109.6**	**3.7**	**9.6**
2. Августовскій.	кр. надѣльн. 62	5.121	713	4.408		4.315	82,6	11,5	69,6	7,2	9	5.167	2.546.814	532.201	2.014.613		492,9	103,0	4,8	10,1
	владѣльч. —	—	—	—		—	—	—	—	—	—	1.387	674.221	141.335	532.886		486,1	101,9	4,8	9,8
	въ уѣздѣ . . 62	**5.121**	**713**	**4.408**	0,06	**4.315**	**82,6**	**11.5**	**69,6**	**7,2**	9	**6.554**	**3.221.035**	**673.536**	**2.547.499**	36,71	**491.5**	**102,8**	**4,8**	**10.0**
3. Владиславовск.	кр. надѣльн. —	—	—	—		—	—	—	—	—	—	5.581	2.426.061	486.105	1.939.956		434,7	87,1	4.9	8,8
	владѣльч. —	—	—	—		—	—	—	—	—	—	279	129.372	24.747	104.625		463,7	88,7	5,2	8,7
	въ уѣздѣ . . —	—	—	—	—	—	—	—	—	—	—	**5.860**	**2.555.433**	**510.852**	**2.044.581**	31,69	**436,1**	**87.2**	**5.0**	**8.8**
4. Волковысскій.	кр. надѣльн. —	—	—	—		—	—	—	—	—	—	2.540	1.401.318	284.480	1.116.838		551,7	112,0	4.9	9.4
	владѣльч . —	—	—	—		—	—	—	—	—	—	1.174	616.937	132.427	484.510		525,5	112,8	4.7	9,4
	въ уѣздѣ . . —	—	—	—	—	—	—	—	—	—	—	**3.714**	**2.018.255**	**416.907**	**1.601.348**	22.33	**543,4**	**112.3**	**4.8**	**9.4**
5. Кальварійскій.	кр. надѣльн. 8	457	91	366		914	57,1	11,4	114,2	5,0	8	3.288	1.456.584	368.256	1.088.328		443,0	112,0	3,9	9,6
	владѣльч. . 12	740	130	610		1.584	61,7	10,8	132,0	5,7	9	1.091	532.408	124.374	408.034		488,0	114,0	4,3	9.7
	въ уѣздѣ . . 20	**1.197**	**221**	**976**	0,01	**2.498**	**59,9**	**11,1**	**128,4**	**5,4**	8	**4.379**	**1.988.992**	**492.630**	**1.496.362**	22,78	**452,2**	**112,5**	**4,0**	**9.6**
6. Маріампольскій.	кр. надѣльн. —	—	—	—		—	—	—	—	—	—	4.441	2.105.034	436.550	1.668.484		474,0	98,3	4,8	8,7
	владѣльч. . —	—	—	—		—	—	—	—	—	—	1.227	597.344	131.412	465.932		486,8	107,1	4.5	9,0
	въ уѣздѣ . . —	—	—	—	—	—	—	—	—	—	—	**5.668**	**2.702.378**	**567.962**	**2.134.416**	19,69	**476.8**	**100,2**	**4,8**	**8,8**
7. Сейненскій.	кр. надѣльн. 29	2.651	313	2.338		928	91,4	10,8	32,0	8,5	9	4.250	2.002.175	435.200	1.566.975		471,1	102,4	4,6	9,4
	владѣльч. . —	—	—	—		—	—	—	—	—	—	936	451.620	102.586	349.034		482,5	109,6	4.4	9.4
	въ уѣздѣ . . 29	**2.651**	**313**	**2.338**	0,03	**928**	**91,4**	**10.8**	**32.0**	**8.5**	9	**5.186**	**2.453.795**	**537.786**	**1.916.009**	23,06	**473,2**	**103,7**	**4,6**	**9,4**
	Въ губерніи 160	**12.213**	**1.796**	**10.417**	**0.02**	**9.975**	**76,3**	**11,2**	**62,3**	**6,8**	9	**37.300**	**17.335.606**	**3.850.680**	**13.484.926**	**24,94**	**465.0**	**103,2**	**4.5**	**9,3**
	кр. надѣльн. 148	11.473	1.666	9.807		8.391	77,5	11,3	56,0	6,9	9	30.292	13.958 036	3.090.517	10.867.519		460,8	102,0	4.5	9,3
	владѣльч. 12	740	130	610		1.584	61,7	10,8	132.0	5.7	9	7.008	3.377.570	760.163	2.617.407		481,9	108,5	4.4	9,2

УѢЗДЫ. DISTRICTS.	Ленъ. Lin.									Конопля. Chanvre.									
	Посѣянная площадь 1899 г. въ десят. L'aire cultivée en 1899 en dessiatines.	Собрано. Récolte.	Посѣяно. Ensemencement.	Остатокъ. Produit net.	Собрано волокна. Quantité de filaments.	На казенную десятину. Par dessiatine. Собрано. Récolte.	На казенную десятину. Par dessiatine. Посѣяно. Ensemencement.	На казенную десятину. Par dessiatine. Волокна. Filaments.	Урожай самъ. Rendement à.	Вѣсъ четв. въ пудахъ. Poids d'une tchetv. en pouds.	Посѣянная площадь 1899 г. въ десят. L'aire cultivée en 1899 en dessiatines.	Собрано. Récolte.	Посѣяно. Ensemencement.	Остатокъ. Produit net.	Собрано волокна. Quantité de filaments.	На казенную десятину. Par dessiatine. Собрано. Récolte.	На казенную десятину. Par dessiatine. Посѣяно. Ensemencement.	На казенную десятину. Par dessiatine. Волокна. Filaments.	Урожай самъ. Rendement à.	Вѣсъ четв. въ пудахъ. Poids d'une tchetv. en pouds.
	Пудовъ. Poud s.									Пудовъ. Poud s.									
1.	2.	3.	4.	5.	6.	7.	8.	9.	10.	11.	1.	2.	3.	4.	5.	6.	7.	8.	9.	10.
КАЛИШСКАЯ.																				
1. Калишскій. кр. надѣльн.	280	13.888	3.556	10.332	13.272	49,6	12,7	47,4	3,8	9	—	—	—	—	—	—	—	—	—	—
владѣльч.	79	3.650	908	2.742	3.792	46,2	11,5	48,0	4,0	9	—	—	—	—	—	—	—	—	—	—
въ уѣздѣ	**359**	**17.538**	**4.464**	**13.074**	**17.064**	**48,8**	**12,3**	**47,6**	**3,9**	9	—	—	—	—	—	—	—	—	—	—
2. Велюнскій. кр. надѣльн.	636	27.221	7.568	19.653	38.096	42,8	11,9	59,9	3,6	9	6	—	172	—	86	—	86	—	240	—	28,6	—	14,3	—	40,0	2,0	9,6	—
владѣльч.	132	3.023	1.584	1.439	6.098	22,9	12,0	46,2	1,8	9	—	—	—	—	—	—	—	—	—	—	—	—	—	—	—	—	—	—
въ уѣздѣ	**768**	**30.244**	**9.152**	**21.092**	**44.194**	**39,4**	**11,9**	**57,5**	**3,3**	9	**6**	—	**172**	—	**86**	—	**86**	—	**240**	—	**28,6**	—	**14,3**	—	**40,0**	**2,0**	**9,6**	—
3. Кольскій. кр. надѣльн.	196	10.408	2.666	7.742	8.330	53,1	13,6	42,5	3,9	10	—	—	—	—	—	—	—	—	—	—	—	—	—	—	—	—	—	—
владѣльч.	58	3.091	887	2.204	3.300	53,3	15,3	56,9	3,5	10	—	—	—	—	—	—	—	—	—	—	—	—	—	—	—	—	—	—
въ уѣздѣ	**254**	**13.499**	**3.553**	**9.946**	**11.630**	**53,1**	**13,9**	**45,8**	**3,8**	10	—	—	—	—	—	—	—	—	—	—	—	—	—	—	—	—	—	—
4. Конинскій. кр. надѣльн.	200	9.960	2.280	7.680	6.000	49,8	11,4	30,0	4,4	9	—	—	—	—	—	—	—	—	—	—	—	—	—	—	—	—	—	—
владѣльч.	71	3.756	1.001	2.755	5.694	52,9	14,1	80,2	3,7	10	—	—	—	—	—	—	—	—	—	—	—	—	—	—	—	—	—	—
въ уѣздѣ	**271**	**13.716**	**3.281**	**10.435**	**11.694**	**50,8**	**12,1**	**43,2**	**4,2**	9	—	—	—	—	—	—	—	—	—	—	—	—	—	—	—	—	—	—
5. Ленчицкій. кр. надѣльн.	326	17.506	5.309	12.197	13.105	53,7	16,1	40,2	3,3	10	23	—	658	—	329	—	329	—	920	—	28,6	—	14,3	—	40,0	2,0	9,6	—
владѣльч.	106	4.918	1.643	3.275	4.770	46,4	15,5	45,0	2,9	10	—	—	—	—	—	—	—	—	—	—	—	—	—	—	—	—	—	—
въ уѣздѣ	**432**	**22.424**	**6.952**	**15.472**	**17.875**	**51,9**	**16,1**	**41,3**	**3,2**	10	**23**	—	**658**	—	**329**	—	**329**	—	**920**	—	**28,6**	—	**14,3**	—	**40,0**	**2,0**	**9,6**	—
6. Слупецкій. кр. надѣльн.	143	8.909	1.673	7.236	6.149	61,6	11,7	43,0	5,3	9	—	—	—	—	—	—	—	—	—	—	—	—	—	—	—	—	—	—
владѣльч.	30	1.353	351	1.002	1.650	45,1	11,7	55,0	3,8	9	—	—	—	—	—	—	—	—	—	—	—	—	—	—	—	—	—	—
въ уѣздѣ	**173**	**10.262**	**2.024**	**8.238**	**7.799**	**59,3**	**11,7**	**45,1**	**5,1**	9	—	—	—	—	—	—	—	—	—	—	—	—	—	—	—	—	—	—
7. Сѣрадзскій. кр. надѣльн.	273	11.575	3.522	8.053	12.503	42,4	12,9	45,8	3,3	10	—	—	—	—	—	—	—	—	—	—	—	—	—	—	—	—	—	—
владѣльч.	87	3.750	1.122	2.628	3.567	43,1	12,9	41,0	3,3	10	—	—	—	—	—	—	—	—	—	—	—	—	—	—	—	—	—	—
въ уѣздѣ	**360**	**15.325**	**4.644**	**10.681**	**16.070**	**42,6**	**12,9**	**44,7**	**3,3**	10	—	—	—	—	—	—	—	—	—	—	—	—	—	—	—	—	—	—
8. Турекскій. кр. надѣльн.	278	14.734	4.309	10.425	7.228	53,0	15,5	26,0	3,4	10	—	—	—	—	—	—	—	—	—	—	—	—	—	—	—	—	—	—
владѣльч.	162	9.769	2.462	7.307	4.666	60,3	15,2	28,8	3,9	10	—	—	—	—	—	—	—	—	—	—	—	—	—	—	—	—	—	—
въ уѣздѣ	**440**	**24.503**	**6.771**	**17.732**	**11.894**	**55,7**	**15,4**	**27,0**	**3,6**	10	—	—	—	—	—	—	—	—	—	—	—	—	—	—	—	—	—	—
Въ губерніи	**3.057**	**147.511**	**40.841**	**106.670**	**132.220**	**48,2**	**13,4**	**43,2**	**3,6**	9	**29**	—	**830**	—	**415**	—	**415**	—	**1.160**	—	**28,6**	—	**14,3**	—	**40,0**	**2,0**	**9,6**	—
кр. надѣльн.	2.332	114.201	30.883	83.318	98.683	49,0	13,2	42,3	3,7	9	29	—	830	—	415	—	415	—	1.160	—	28,6	—	14,3	—	40,0	2,0	9,6	—
владѣльч.	725	33.310	9.958	23.352	33.537	45,9	13,7	46,2	3,4	10	—	—	—	—	—	—	—	—	—	—	—	—	—	—	—	—	—	—
СУВАЛКСКАЯ.																				
1. Сувалкскій. кр. надѣльн.	938	22.231	6.660	15.571	8.442	23,7	7,1	9,0	3,3	9	84	1.781	554	1.227	1.436	21,2	6,6	17,1	3,2	7,2
владѣльч.	116	3.735	800	2.935	940	32,2	6,9	8,1	4,7	9	1	23	7	16	12	22,5	6,7	12,0	3,4	7,2
въ уѣздѣ	**1.054**	**25.966**	**7.460**	**18.506**	**9.382**	**24,6**	**7,1**	**8,9**	**3,5**	9	**85**	**1.804**	**561**	**1.243**	**1.448**	**21,2**	**6,6**	**17,0**	**3,2**	**7,2**
2. Августовскій. кр. надѣльн.	404	8.524	4.282	4.242	5.252	21,1	10,6	13,0	1,9	9	102	2.020	714	1.306	1.693	19,8	7,0	16,6	2,8	6,4
владѣльч.	69	2.056	635	1.421	2.532	29,8	9,2	22,2	3,0	9	5	157	39	118	76	31,4	7,8	15,1	4,0	7,4
въ уѣздѣ	**473**	**10.580**	**4.917**	**5.663**	**7.784**	**22,4**	**10,4**	**16,5**	**2,1**	9	**107**	**2.177**	**753**	**1.424**	**1.769**	**20,3**	**7,0**	**16,5**	**2,9**	**6,5**
3. Владиславовск. кр. надѣльн.	2.797	109.363	17.901	91.462	94.539	39,1	6,4	33,8	6,1	9	53	2.899	435	2.464	2.544	54,7	8,2	48,0	6,7	8,0
владѣльч.	79	3.081	490	2.591	2.449	39,0	6,2	31,0	6,3	9	2	174	17	157	80	86,9	8,7	40,0	9,9	8,6
въ уѣздѣ	**2.876**	**112.444**	**18.391**	**94.053**	**96.988**	**39,1**	**6,4**	**33,7**	**6,1**	9	**55**	**3.073**	**452**	**2.621**	**2.624**	**55,9**	**8,2**	**47,7**	**6,8**	**8,0**
4. Волковысскій. кр. надѣльн.	783	37.114	7.282	29.832	21.298	47,4	9,3	27,2	5,1	9	139	8.632	1.745	6.887	9.174	62,1	12,6	66,0	4,9	8,4
владѣльч.	320	16.064	2.976	13.088	9.280	50,2	9,3	29,0	5,4	9	—	—	—	—	—	—	—	—	—	—
въ уѣздѣ	**1.103**	**53.178**	**10.258**	**42.920**	**30.578**	**48,2**	**9,3**	**27,7**	**5,2**	9	**139**	**8.632**	**1.745**	**6.887**	**9.174**	**62,1**	**12,6**	**66,0**	**4,9**	**8,4**
5. Кальварійскій. кр. надѣльн.	679	29.061	7.333	21.728	21.185	42,8	10,8	31,2	3,9	9	129	3.044	864	2.180	4.696	23,6	6,7	36,4	3,5	6,6
владѣльч.	260	11.258	2.756	8.502	6.188	43,3	10,6	23,8	4,1	9	12	394	104	290	278	32,8	8,7	23,2	3,8	6,9
въ уѣздѣ	**939**	**40.319**	**10.089**	**30.230**	**27.373**	**42,9**	**10,7**	**29,2**	**3,9**	9	**141**	**3.438**	**968**	**2.470**	**4.974**	**24,4**	**6,9**	**35,3**	**3,5**	**6,6**
6. Маріампольскій. кр. надѣльн.	1.164	47.957	11.640	36.317	25.375	41,2	10,0	21,8	4,1	9	233	5.219	1.421	3.798	8.458	22,4	6,1	36,3	3,7	6,8
владѣльч.	227	8.286	2.338	5.948	4.154	36,5	10,3	18,3	3,5	9	20	152	142	10	1.200	7,6	7,1	60,0	1,1	8,0
въ уѣздѣ	**1.391**	**56.243**	**13.978**	**42.265**	**29.529**	**40,4**	**10,0**	**21,2**	**4,0**	9	**253**	**5.371**	**1.563**	**3.808**	**9.658**	**21,2**	**6,2**	**38,2**	**3,4**	**6,8**
7. Сейненскій. кр. надѣльн.	669	23.549	6.088	17.461	16.859	35,2	9,1	25,2	3,9	9	116	4.083	998	3.085	2.181	35,2	8,6	18,8	4,1	8,0
владѣльч.	172	6.416	1.703	4.713	2.890	37,3	9,9	16,8	3,8	9	7	281	62	219	127	40,2	8,9	18,2	4,5	7,5
въ уѣздѣ	**841**	**29.965**	**7.791**	**22.174**	**19.749**	**35,6**	**9,3**	**23,5**	**3,9**	9	**123**	**4.364**	**1.060**	**3.304**	**2.308**	**35,5**	**8.6**	**18,8**	**4,1**	**8,0**
Въ губерніи	**8.677**	**328.695**	**72.884**	**255.811**	**221.383**	**37,9**	**8,4**	**25,5**	**4,5**	9	**903**	**28.859**	**7.102**	**21.757**	**31.955**	**31,9**	**7,9**	**35,4**	**4,0**	**7,5**
кр. надѣльн.	7.434	277.799	61.186	216.613	192.950	37,4	8,2	25,9	4,6	9	856	27.678	6.731	20.947	30.182	32,3	7,9	35,3	4,1	7,5
владѣльч.	1.243	50.896	11.698	39.198	28.433	40,9	9,4	22,7	4,4	9	47	1.181	371	810	1.773	25,1	7,9	37,7	3,2	7,5

УѢЗДЫ. DISTRICTS.	Яровая рожь. Seigle de printemps.											Яровая пшеница. Froment de printemps.										
	Посѣвная площадь 1899 г. въ десят. L'aire cultivée en 1899 en dessiatines.	Собрано. Récolte.	Посѣяно. Ensemencement.	Остат. за посѣв. Produit net. Весь. Absolu.	Остат. за посѣв. Produit net. На 1 душу насел. Par habitant.	Собрано соломы. Récolte de la paille.	На каз. десятину. Par dessiatine. Собрано. Récolte.	На каз. десятину. Par dessiatine. Посѣяно. Ensemencement.	На каз. десятину. Par dessiatine. Соломы. Paille.	Урожай самъ. Rendement à.	Вѣсъ четв. въ пудахъ. Poids d'une tchetv. en pouds.	Посѣвная площадь 1899 г. въ десят. L'aire cultivée en 1899 en dessiatines.	Собрано. Récolte.	Посѣяно. Ensemencement.	Остат. за посѣв. Produit net. Весь. Absolu.	Остат. за посѣв. Produit net. На 1 душу насел. Par habitant.	Собрано соломы. Récolte de la paille.	На каз. десятину. Par dessiatine. Собрано. Récolte.	На каз. десятину. Par dessiatine. Посѣяно. Ensemencement.	На каз. десятину. Par dessiatine. Соломы. Paille.	Урожай самъ. Rendement à.	Вѣсъ четв. въ пудахъ. Poids d'une tchetv. en pouds.
	Пудовъ. Poud s.											Пудовъ. Poud s.										
1.	2.	3.	4.	5.	6.	7.	8.	9.	10.	11.	12.	1.	2.	3.	4.	5.	6.	7.	8.	9.	10.	11.
ЧЕРНОМОРСКАЯ.																						
1. Ново-россійскій. кр. надѣльн.	1	45	8	37		40	44,5	7,5	40,0	5,6	9,0	154	4.558	1.37	3.187		3.111	29,6	8,9	20,2	3,3	10,0
владѣльч. .	1	25	9	16		36	24,7	8,9	35,8	2,8	9,0	66	1.597	66	930		1.577	24,2	10,1	23,9	2,4	10,0
въ уѣздѣ .	**2**	**70**	**17**	**53**	**0,00**	**76**	**35,0**	**8,5**	**38,0**	**4,1**	**9,0**	**220**	**6.155**	**2.03**	**4.117**	**0,24**	**4.688**	**28,0**	**9,3**	**21,3**	**3,0**	**10,0**
2. Сочин-ский. кр. надѣльн.	2	200	16	184		62	100,0	8,0	31,2	12,5	10,0	69	3.257	62	2.636		1.532	47,2	9,0	22,2	5,2	9,2
владѣльч. .	—	—	—	—		—	—	—	—	—	—	262	9.458	2.20	7.257		12.393	36,1	8,4	47,3	4,3	9,0
въ уѣздѣ . .	**2**	**200**	**16**	**184**	**0,01**	**62**	**100.0**	**8,0**	**31,2**	**12,5**	**10,0**	**331**	**12.715**	**2.82**	**9.893**	**0,75**	**13.925**	**38,4**	**8,5**	**42,1**	**4,5**	**9,0**
3. Туап-синскій. кр. надѣльн.	1	30	6	24		23	30,0	6,0	22,5	5,0	9,5	41	1.726	3	1.406		2.304	42,1	7,8	56,2	5,4	9,8
владѣльч. .	—	—	—	—		—	—	—	—	—	—	52	1.560	52	1.040		884	30,0	10,0	17,0	3,0	9,5
въ уѣздѣ .	**1**	**30**	**6**	**24**	**0,00**	**23**	**30,0**	**6,0**	**22,5**	**5,0**	**9,5**	**93**	**3.286**	**84**	**2.446**	**0,30**	**3.188**	**35,3**	**9,0**	**34,3**	**3,9**	**9,7**
Въ губерніи .	**5**	**300**	**39**	**261**	**0,01**	**161**	**60,0**	**7,8**	**32,2**	**7,7**	**9,7**	**644**	**22.156**	**5.70**	**16.456**	**0,43**	**21.801**	**34,4**	**8,9**	**33,9**	**3,9**	**9,4**
кр. надѣльн.	4	275	30	245		125	68,8	7,5	31,3	9,2	9,8	264	9.541	2.31	7.229		6.947	36,1	8,8	26,3	4,1	9,7
владѣльч. .	1	25	9	16		36	24,7	8,9	35,8	2,8	9,0	380	12.615	3.38	9.227		14.854	33,2	8,9	39,1	3,7	9,2
РЯЗАНСКАЯ.																						
1. Рязан-ский. кр. надѣльн.	13	668	122	546		668	51,4	9,4	51,4	5,5	8,6	—	—	—	—		—	—	—	—	—	—
владѣльч. .	4	202	36	166		187	50,5	9,1	46,8	5,5	8,7	—	—	—	—		—	—	—	—	—	—
въ уѣздѣ .	**17**	**870**	**158**	**712**	**0,00**	**855**	**51,2**	**9,3**	**50,3**	**5,5**	**8,6**	—	—	—	—	—	—	—	—	—	—	—
2. Данков-скій. кр. надѣльн.	—	—	—	—		—	—	—	—	—	—	—	—	—	—		—	—	—	—	—	—
владѣльч. .	—	—	—	—		—	—	—	—	—	—	254	18.085	2.46	15.621		23.266	71,2	9,7	91,6	7,3	10,0
въ уѣздѣ . .	—	—	—	—	—	—	—	—	—	—	—	**254**	**18.085**	**2.46**	**15.621**	**0,16**	**23.266**	**71,2**	**9,7**	**91,6**	**7,3**	**10.0**
3. Егорь-евскій. кр. надѣльн.	74	1.672	725	947		3.515	22,6	9,8	47,5	2,3	8,2	—	—	—	—		—	—	—	—	—	—
владѣльч.	—	—	—	—		—	—	—	—	—	—	—	—	—	—		—	—	—	—	—	—
въ уѣздѣ .	**74**	**1.672**	**725**	**947**	**0,01**	**3.515**	**22,6**	**9,8**	**47,5**	**2,3**	**8.2**	—	—	—	—	—	—	—	—	—	—	—
4. Зарай-скій. кр. надѣльн.	—	—	—	—		—	—	—	—	—	—	—	—	—	—		—	—	—	—	—	—
владѣльч. .	1	74	10	64		62	73,6	9,9	62,3	7,4	9,0	6	155	5	98		206	25,8	9,5	34,3	2,7	9,0
въ уѣздѣ . .	**1**	**74**	**10**	**64**	**0,00**	**62**	**73.6**	**9,9**	**62.3**	**7,4**	**9.0**	**6**	**155**	**5**	**98**	**0,00**	**206**	**25,8**	**9,5**	**34,3**	**2,7**	**9,0**
5. Каси-мовскій. кр. надѣльн.	331	10.393	3.045	7.348		13.968	31,4	9,2	42,2	3,4	8,5	—	—	—	—		—	—	—	—	—	—
владѣльч. .	16	725	136	589		786	45,3	8,5	49,1	5,3	8,5	—	—	—	—		—	—	—	—	—	—
въ уѣздѣ .	**347**	**11.118**	**3.181**	**7.937**	**0,05**	**14.754**	**32,0**	**9,2**	**43,1**	**3,5**	**8,5**	—	—	—	—	—	—	—	—	—	—	—
6. Михай-ловскій. кр. надѣльн.	—	—	—	—		—	—	—	—	—	—	—	—	—	—		—	—	—	—	—	—
владѣльч.	—	—	—	—		—	—	—	—	—	—	—	—	—	—		—	—	—	—	—	—
въ уѣздѣ .	—	—	—	—	—	—	—	—	—	—	—	—	—	—	—	—	—	—	—	—	—	—
7. Прон-скій. кр. надѣльн.	—	—	—	—		—	—	—	—	—	—	—	—	—	—		—	—	—	—	—	—
владѣльч. .	—	—	—	—		—	—	—	—	—	—	2	190	2	166		140	95,0	11,9	70,0	8,0	9,5
въ уѣздѣ . .	—	—	—	—	—	—	—	—	—	—	—	**2**	**190**	**2**	**166**	**0,00**	**140**	**95.0**	**11,9**	**70,0**	**8,0**	**9,5**
8. Ранен-бургскій. кр. надѣльн.	—	—	—	—		—	—	—	—	—	—	—	—	—	—		—	—	—	—	—	—
владѣльч. .	—	—	—	—		—	—	—	—	—	—	52	2.730	62	2.106		4.940	52,5	12,0	95,0	4,4	10,0
въ уѣздѣ .	—	—	—	—	—	—	—	—	—	—	—	**52**	**2.730**	**62**	**2.106**	**0,01**	**4.940**	**52,5**	**12,0**	**95,0**	**4.4**	**10,0**
9. Ряж-скій. кр. надѣльн.	—	—	—	—		—	—	—	—	—	—	—	—	—	—		—	—	—	—	—	—
владѣльч. .	—	—	—	—		—	—	—	—	—	—	5	284	4	235		303	56,7	9,8	60,6	5,8	9,7
въ уѣздѣ . .	—	—	—	—	—	—	—	—	—	—	—	**5**	**284**	**4**	**235**	**0,00**	**303**	**56,7**	**9,8**	**60,6**	**5,8**	**9,7**
10. Сапож-ковскій. кр. надѣльн.	—	—	—	—		—	—	—	—	—	—	—	—	—	—		—	—	—	—	—	—
владѣльч. .	—	—	—	—		—	—	—	—	—	—	24	1.462	24	1.220		1.733	60,9	10,1	72,2	6,0	8,9
въ уѣздѣ .	—	—	—	—	—	—	—	—	—	—	—	**24**	**1.462**	**24**	**1.220**	**0,01**	**1.733**	**60,9**	**10,1**	**72,2**	**6,0**	**8,9**
11. Ско-пинскій. кр. надѣльн.	—	—	—	—		—	—	—	—	—	—	—	—	—	—		—	—	—	—	—	—
владѣльч. .	6	571	64	507		514	95,2	10,7	85,7	8,9	8,7	79	6.644	80	5.838		6.367	84,1	10,2	73,0	8,2	9,0
въ уѣздѣ . .	**6**	**571**	**64**	**507**	**0,00**	**514**	**95.2**	**10.7**	**85.7**	**8,9**	**8,7**	**79**	**6.644**	**80**	**5 838**	**0,03**	**6.367**	**84.1**	**10,2**	**73.0**	**8.2**	**9,0**
12. Спас-скій. кр. надѣльн.	19	935	175	760		950	49,2	9,2	50,0	5,3	8,2	837	51.894	10.54	41.348		76.251	62,0	12,6	91,1	5,0	9,7
владѣльч. .	2	102	18	84		96	50,9	8,8	48,0	5,8	8,6	5	279	61	218		375	55,8	12,1	75,0	4,6	9,7
въ уѣздѣ . .	**21**	**1.037**	**193**	**844**	**0,01**	**1.046**	**49,4**	**9.2**	**49.8**	**5,4**	**8,2**	**842**	**52.173**	**10.607**	**41.566**	**0,27**	**76.626**	**62,0**	**12.6**	**91.0**	**4.9**	**9,7**
Въ губерніи	**466**	**15.342**	**4.331**	**11.011**	**0.01**	**20.746**	**32.9**	**9.3**	**44.5**	**3,5**	**8,5**	**1.264**	**81.723**	**14.87**	**66.850**	**0.04**	**113.581**	**64,7**	**11,8**	**89,9**	**5,5**	**9,7**
кр. надѣльн.	437	13.668	4.067	9.601		19.101	31,5	9,3	43,7	3,4	8,4	837	51.894	10.54	41.348		76.251	62,0	12,6	91,1	5,0	9,7
владѣльч.	29	1.674	264	1.410		1.645	57,7	9,1	56,7	6,3	8,6	427	29.829	4.32	25.502		37.330	69,9	10,1	87,4	6,9	9,7

УѢЗДЫ. DISTRICTS.	Овесъ. Avoine.										
	Посѣвная площадь 1899 г. въ десят. L'aire cultivée en 1899 en dessiatines.	Собрано. Récolte.	Посѣяно. Ensemencement.	Остат. за посѣв. Produit net. Весь. Absolu.	Остат. за посѣв. Produit net. На 1 душу насел. Par habitant.	Собрано соломы. Récolte de la paille.	На казен. десят. Par dessiatine. Собрано. Récolte.	На казен. десят. Par dessiatine. Посѣяно. Ensemencement.	На казен. десят. Par dessiatine. Соломы. Paille.	Урожай самъ. Rendement à.	Вѣсъ четв. въ пудахъ. Poids d'une tchetv. en pouds.
	Пудовъ. Poud s.										
1.	1.	2.	3.	4.	5.	6.	7.	8.	9.	10.	11.
ЧЕРНОМОРСКАЯ.											
1. Ново-россійскій. кр. надѣльн.	123	2.300	1.193	1.107		2.558	18.7	9,7	20,8	1.9	7,0
владѣльч. .	70	1.260	651	609		1.958	18.0	9.3	29.4	1.9	6,2
въ уѣздѣ .	**193**	**3.560**	**1.844**	**1.716**	**0,10**	**4.516**	**18.4**	**9.6**	**23.4**	**1.9**	**6.7**
2. Сочин-скій. кр. надѣльн.	38	2.485	338	2.147		1.733	65.4	8.9	45.6	7.3	6,8
владѣльч. .	50	2.710	425	2.285		2.330	54.2	8.5	46.6	6,4	6,1
въ уѣздѣ . .	**88**	**5.195**	**763**	**4.432**	**0,34**	**4.063**	**59.0**	**8.7**	**46.2**	**6.8**	**6.4**
3. Туап-синскій. кр. надѣльн.	16	286	123	163		458	17.9	7.7	28,6	2,3	6,9
владѣльч. .	7	162	60	102		210	23.2	8.5	30,0	2.7	6,2
въ уѣздѣ .	**23**	**448**	**183**	**265**	**0,03**	**668**	**19.5**	**8.0**	**29.0**	**2.4**	**6.7**
Въ губерніи .	**304**	**9.203**	**2.790**	**6.413**	**0,17**	**9.247**	**30.3**	**9.2**	**30.4**	**3.3**	**6.5**
кр. надѣльн.	177	5.071	1.654	3.417		4.749	28,7	9,3	26,8	3,1	6,9
владѣльч. .	127	4.132	1.136	2.996		4.498	32,5	8,9	35,4	3,6	6,1
РЯЗАНСКАЯ.											
1. Рязан-скій. кр. надѣльн.	10.096	598.693	115 094	483.599		511.867	59,3	11.4	50,7	5,2	5,6
владѣльч. .	11.380	800.014	128.594	671.420		664.592	70,3	11,3	58,4	6,2	5,7
въ уѣздѣ .	**21.476**	**1.398.707**	**243.688**	**1.155.019**	**6,53**	**1.176.459**	**65,1**	**11.3**	**54.8**	**5.7**	**5.7**
2. Данков-скій. кр. надѣльн.	17.159	1.257.755	207.624	1.050.131		1.147.937	73,3	12,1	66,9	6,1	5,9
владѣльч. .	18.987	1.556.934	225.945	1.330.989		1.450.607	82,0	11,9	76,4	6,9	6,0
въ уѣздѣ . .	**36.146**	**2.814.689**	**433.569**	**2.381.120**	**23,79**	**2.598.544**	**77,9**	**12.0**	**71,9**	**6.5**	**6.0**
3. Егорь-евскій. кр. надѣльн.	2.293	83.695	26.559	57.136		151.109	36,5	11,6	65,9	3,1	5,2
владѣльч.	145	4.698	1.523	3.175		4.814	32,4	10,5	33,2	3,1	5,1
въ уѣздѣ .	**2.438**	**88.393**	**28.082**	**60.311**	**0,42**	**155.923**	**36.3**	**11.5**	**64.0**	**3,1**	**5.2**
4. Зарай-скій. кр. надѣльн.	13.981	661.301	157.985	503.316		601.183	47,3	11,3	43,0	4,2	5,2
владѣльч. .	8.528	486.949	98.072	388.877		458.806	57,1	11,5	53,8	5,0	5,7
въ уѣздѣ . .	**22.509**	**1.148.250**	**256.057**	**892.193**	**8,04**	**1.059.989**	**51.0**	**11.4**	**47.1**	**4.5**	**5.4**
5. Каси-мовскій. кр. надѣльн.	6.377	292.067	83.539	208.528		346.271	45,8	13,1	54,3	3,5	5,4
владѣльч. .	2.348	89.694	30.524	59.170		131.723	38,2	13,0	56,1	2,9	5,2
въ уѣздѣ .	**8.725**	**381.761**	**114.063**	**267.698**	**1,61**	**477.994**	**43.8**	**13,1**	**54.8**	**3,3**	**5.4**
6. Михай-ловскій. кр. надѣльн.	28.570	1.868.478	368.553	1.499.925		1.631.347	65,4	12,9	57,1	5,1	5,8
владѣльч.	15.519	1.080.122	183.124	896.998		1.038.221	69,6	11,8	66,9	5,9	5,9
въ уѣздѣ .	**44.089**	**2.948.600**	**551.677**	**2.396.923**	**15,86**	**2.669.568**	**66.8**	**12.5**	**60,5**	**5,4**	**5.8**
7. Прон-скій. кр. надѣльн.	17.012	901.636	204.144	697.492		898.234	53,0	12,0	52,8	4,4	5,8
владѣльч. .	17.721	1.249.331	210.880	1.038.451		1.061.488	70,5	11,9	59,9	5,9	5,9
въ уѣздѣ . .	**34.733**	**2.150.967**	**415.024**	**1.735.943**	**15,82**	**1.959.722**	**61.9**	**11.9**	**56,4**	**5,2**	**5,9**
8. Ранен-бургскій. кр. надѣльн.	21.386	1.593.257	241.662	1.351.595		1.473.495	74,5	11,3	68,9	6,6	5,9
владѣльч. .	27.939	2.198.799	310.123	1.888.676		2.162.479	78,7	11,1	77,4	7,1	6,0
въ уѣздѣ .	**49.325**	**3.792.056**	**551.785**	**3.240.271**	**22.41**	**3.635.974**	**76,9**	**11.2**	**73,7**	**6.9**	**6.0**
9. Ряж-скій. кр. надѣльн.	15.945	1.052.370	192.935	859.435		1.061.020	66,0	12,1	63,6	5,5	5,9
владѣльч. .	20.465	1.569.666	241.487	1.328.179		1.453.015	76,7	11,8	71,0	6,5	6,0
въ уѣздѣ . .	**36.410**	**2.622.036**	**434.422**	**2.187.614**	**16,52**	**2.514.035**	**72.0**	**11,9**	**69,1**	**6,0**	**6.0**
10. Сапож-ковскій. кр. надѣльн.	25.059	1.806.754	308.226	1.498.528		1.533.611	72,1	12,3	61,2	5,9	5,9
владѣльч. .	23.131	1.811.157	268.633	1.542.524		1.540.525	78,3	11,7	66,6	6,7	5,8
въ уѣздѣ .	**48.190**	**3.617.911**	**576.859**	**3 041.052**	**18.81**	**3.074.136**	**75,1**	**12.0**	**63,8**	**6,3**	**5.8**
11. Ско-пинскій. кр. надѣльн.	24.530	1.565.014	318.890	1.246.124		1.591.997	63,8	13,0	64,9	4,9	6,0
владѣльч. .	14.907	1.161.255	169.940	991.315		1.079.267	77,9	11,4	72,4	6,8	5,9
въ уѣздѣ . .	**39.437**	**2.726.269**	**488.830**	**2.237.439**	**12,98**	**2.671.264**	**69,1**	**12,4**	**67,7**	**5.6**	**6.0**
12. Спас-скій. кр. надѣльн.	9.140	610.552	98.712	511.840		568.508	66,8	10,8	62,2	6,2	5,6
владѣльч. .	5.435	358.710	59.242	299.468		298.382	66,0	10,9	54,9	6,1	5,8
въ уѣздѣ . .	**14.575**	**969.262**	**157.954**	**811.308**	**5,24**	**866.890**	**66.5**	**10.8**	**59.5**	**6.1**	**5.7**
Въ губерніи	**358.053**	**24.658.901**	**4.252.010**	**20.406.891**	**11.84**	**22.860.498**	**68,9**	**11,9**	**63.8**	**5.8**	**5.8**
кр. надѣльн.	191.548	12.291.572	2.323.923	9.967.649		11.516.579	64,2	12,1	60,1	5,3	5,8
владѣльч.	166.505	12.367.329	1.928.087	10.439.242		11.343.919	74,3	11,6	68,1	6,4	5,9

УѢЗДЫ. DISTRICTS.	Ячмень. Orge.											Полба. Epeautre.										
	Посѣвная площадь 1899 г. въ десят. L'aire cultivée en 1899 en dessiatines.	Собрано. Récolte.	Посѣяно. Ensemencement.	Остат. за посѣв. Produit net. Весь. Absolu.	Остат. за посѣв. Produit net. На 1 душу насел. Par habitant.	Собрано соломы. Récolte de la paille.	На каз. десятину. Par dessiatine. Собрано. Récolte.	На каз. десятину. Par dessiatine. Посѣяно. Ensemencement.	На каз. десятину. Par dessiatine. Соломы. Paille.	Урожай самъ. Rendement à.	Вѣсъ четв. въ пудахъ. Poids d'une tchetv. en poud.	Посѣвная площадь 1899 г. въ десят. L'aire cultivée en 1899 en dessiatines.	Собрано. Récolte.	Посѣяно. Ensemencement.	Остат. за посѣв. Produit net. Весь. Absolu.	Остат. за посѣв. Produit net. На 1 душу насел. Par habitant.	Собрано соломы. Récolte de la paille.	На каз. десятину. Par dessiatine. Собрано. Récolte.	На каз. десятину. Par dessiatine. Посѣяно. Ensemencement.	На каз. десятину. Par dessiatine. Соломы. Paille.	Урожай самъ. Rendement à.	Вѣсъ четв. въ пудахъ. Poids d'une tchetv. en poud.
	Пудовъ. Poud s.											Пудовъ. Poud s.										
1.	2.	3.	4.	5.	6.	7.	8.	9.	10.	11.	12.	1.	2.	3.	4.	5.	6.	7.	8.	9.	10.	11.
ЧЕРНОМОРСКАЯ.																						
1. Ново-россійскій. кр. надѣльн.	94	2.247	865	1.382		1.692	23,9	9,2	18,0	2,6	8,0	—	—	—	—	—	—	—	—	—	—	—
1. Ново-россійскій. владѣльч.	48	538	422	116		1.152	11,2	8,8	24,0	1,3	7,4	—	—	—	—	—	—	—	—	—	—	—
въ уѣздѣ	**142**	**2.785**	**1.287**	**1.498**	0,09	**2.844**	**19.6**	**9,1**	**20.0**	**2,2**	**7.9**	—	—	—	—	—	—	—	—	—	—	—
2. Сочин-скій. кр. надѣльн.	21	804	168	636		735	38,3	8,0	35,0	4,8	7,8	—	—	—	—	—	—	—	—	—	—	—
2. Сочин-скій. владѣльч.	16	478	165	313		707	29.9	10.3	44,2	2,9	8.6	—	—	—	—	—	—	—	—	—	—	—
въ уѣздѣ	**37**	**1.282**	**333**	**949**	0,07	**1.442**	**34.6**	**9,0**	**39,0**	**3,8**	**8.1**	—	—	—	—	—	—	—	—	—	—	—
3. Туап-синскій. кр. надѣльн.	21	683	208	475		521	32,5	9.9	24,8	3,3	8,3	—	—	—	—	—	—	—	—	—	—	—
3. Туап-синскій. владѣльч.	5	160	50	110		200	32,0	10,0	40,0	3,2	8,0	—	—	—	—	—	—	—	—	—	—	—
въ уѣздѣ	**26**	**843**	**258**	**585**	0,07	**721**	**32.4**	**9,9**	**27,7**	**3.3**	**8.3**	—	—	—	—	—	—	—	—	—	—	—
Въ губерніи	**205**	**4.910**	**1.878**	**3.032**	**0,08**	**5.007**	**24,0**	**9,1**	**24.4**	**2,6**	**8,0**	—	—	—	—	—	—	—	—	—	—	—
кр. надѣльн.	136	3.734	1.241	2.493		2.948	27,5	9,1	21,7	3,0	8,0	—	—	—	—	—	—	—	—	—	—	—
владѣльч.	69	1.176	637	539		2.059	17,0	9,2	29,8	1,8	8,0	—	—	—	—	—	—	—	—	—	—	—
РЯЗАНСКАЯ.																						
1. Рязан-скій. кр. надѣльн.	—	—	—	—		—	—	—	—	—	—	—	—	—	—	—	—	—	—	—	—	—
1. Рязан-скій. владѣльч.	—	—	—	—		—	—	—	—	—	—	—	—	—	—	—	—	—	—	—	—	—
въ уѣздѣ	—	—	—	—	—	—	—	—	—	—	—	—	—	—	—	—	—	—	—	—	—	—
2. Данков-скій. кр. надѣльн.	—	—	—	—		—	—	—	—	—	—	—	—	—	—	—	—	—	—	—	—	—
2. Данков-скій. владѣльч.	—	—	—	—		—	—	—	—	—	—	—	—	—	—	—	—	—	—	—	—	—
въ уѣздѣ	—	—	—	—	—	—	—	—	—	—	—	—	—	—	—	—	—	—	—	—	—	—
3. Егорь-евскій. кр. надѣльн.	—	—	—	—		—	—	—	—	—	—	—	—	—	—	—	—	—	—	—	—	—
3. Егорь-евскій. владѣльч.	—	—	—	—		—	—	—	—	—	—	—	—	—	—	—	—	—	—	—	—	—
въ уѣздѣ	—	—	—	—	—	—	—	—	—	—	—	—	—	—	—	—	—	—	—	—	—	—
4. Зарай-скій. кр. надѣльн.	—	—	—	—		—	—	—	—	—	—	—	—	—	—	—	—	—	—	—	—	—
4. Зарай-скій. владѣльч.	20	1.510	156	1.354		1.700	75,5	7,8	85,0	9,7	8,5	—	—	—	—	—	—	—	—	—	—	—
въ уѣздѣ	**20**	**1.510**	**156**	**1.354**	0,01	**1.700**	**75,5**	**7,8**	**85,0**	**9,7**	**8.5**	—	—	—	—	—	—	—	—	—	—	—
5. Каси-мовскій. кр. надѣльн.	152	3.192	1.368	1.824		7.646	21,0	9,0	50,3	2,3	8,0	—	—	—	—	—	—	—	—	—	—	—
5. Каси-мовскій. владѣльч.	2	63	16	47		101	31,5	8,0	50,5	3,9	8,0	—	—	—	—	—	—	—	—	—	—	—
въ уѣздѣ	**154**	**3.255**	**1.384**	**1.871**	0,01	**7.747**	**21,1**	**9.0**	**50,3**	**2.4**	**8.0**	—	—	—	—	—	—	—	—	—	—	—
6. Михай-ловскій. кр. надѣльн.	—	—	—	—		—	—	—	—	—	—	—	—	—	—	—	—	—	—	—	—	—
6. Михай-ловскій. владѣльч.	—	—	—	—		—	—	—	—	—	—	—	—	—	—	—	—	—	—	—	—	—
въ уѣздѣ	—	—	—	—	—	—	—	—	—	—	—	—	—	—	—	—	—	—	—	—	—	—
7. Прон-скій. кр. надѣльн.	—	—	—	—		—	—	—	—	—	—	—	—	—	—	—	—	—	—	—	—	—
7. Прон-скій. владѣльч.	—	—	—	—		—	—	—	—	—	—	—	—	—	—	—	—	—	—	—	—	—
въ уѣздѣ	—	—	—	—	—	—	—	—	—	—	—	—	—	—	—	—	—	—	—	—	—	—
8. Ранен-бургскій. кр. надѣльн.	2	101	17	84		150	50,5	8,3	75,0	6,1	8,0	—	—	—	—	—	—	—	—	—	—	—
8. Ранен-бургскій. владѣльч.	17	1.163	136	1.027		1.205	68,4	8,0	70,9	8,6	8,0	3	153	131	140	51,0	7,4	46,5	6,9	10,0	153	131
въ уѣздѣ	**19**	**1.264**	**153**	**1.111**	0,01	**1.355**	**66,7**	**8,0**	**71,3**	**8,3**	**8.0**	3	153	131	140	**51,0**	**7,4**	**46,5**	**6,9**	**10,0**	**265**	**131**
9. Ряж-скій. кр. надѣльн.	—	—	—	—		—	—	—	—	—	—	—	—	—	—	—	—	—	—	—	—	—
9. Ряж-скій. владѣльч.	1	56	8	48		75	55.9	8,2	74,6	6,8	8,0	—	—	—	—	—	—	—	—	—	—	—
въ уѣздѣ	**1**	**56**	**8**	**48**	0,00	**75**	**55.9**	**8,2**	**74,7**	**6,8**	**8.0**	—	—	—	—	—	—	—	—	—	—	—
10. Сапож-ковскій. кр. надѣльн.	—	—	—	—		—	—	—	—	—	—	—	—	—	—	—	—	—	—	—	—	—
10. Сапож-ковскій. владѣльч.	9	271	67	204		288	30,1	7,4	32,0	4,1	8,0	—	—	—	—	—	—	—	—	—	—	—
въ уѣздѣ	**9**	**271**	**67**	**204**	0,00	**288**	**30,1**	**7,4**	**32.0**	**4,1**	**8.0**	—	—	—	—	—	—	—	—	—	—	—
11. Ско-пинскій. кр. надѣльн.	—	—	—	—		—	—	—	—	—	—	—	—	—	—	—	—	—	—	—	—	—
11. Ско-пинскій. владѣльч.	3	240	28	212		195	80,0	9,4	65,0	8,5	8,5	—	—	—	—	—	—	—	—	—	—	—
въ уѣздѣ	**3**	**240**	**28**	**212**	0,00	**195**	**80.0**	**9,4**	**65.0**	**8,5**	**8,5**	—	—	—	—	—	—	—	—	—	—	—
12. Спас-скій. кр. надѣльн.	—	—	—	—		—	—	—	—	—	—	—	—	—	—	—	—	—	—	—	—	—
12. Спас-скій. владѣльч.	5	303	45	258		321	60,6	8,9	64,2	6,8	9.0	—	—	—	—	—	—	—	—	—	—	—
въ уѣздѣ	**5**	**303**	**45**	**258**	0,00	**321**	**60.6**	**8,9**	**64,2**	**6,8**	**9.0**	—	—	—	—	—	—	—	—	—	—	—
Въ губерніи	**211**	**6.899**	**1.841**	**5.058**	**0.00**	**11.681**	**32,7**	**8,7**	**55,4**	**3,7**	**8,2**	3	153	131	140	**51,0**	**7,4**	**46,5**	**6,9**	**10,0**	**30.479**	**131**
кр. надѣльн.	154	3.293	1.385	1.908		7.796	21,4	9,0	50,6	2,4	8,0	—	—	—	—	—	—	—	—	—	26.307	—
владѣльч.	57	3.606	456	3.150		3.885	63.3	8,0	68,2	7,9	8,3	3	153	131	140	51,0	7,4	46,5	6,9	10,0	4.172	131

УѢЗДЫ. DISTRICTS.	Гречиха. Sarrasin.										
	Посѣвная площадь 1899 г. въ десят. L'aire cultivée en 1899 en dessiatines.	Собрано. Récolte.	Посѣяно. Ensemencement.	Остат. за посѣв. Produit net. Весь. Absolu.	Остат. за посѣв. Produit net. На 1 душу насел. Par habitant.	Собрано соломы. Récolte de la paille.	На казен. десят. Par dessiatine. Собрано. Récolte.	На казен. десят. Par dessiatine. Посѣяно. Ensemencement.	На казен. десят. Par dessiatine. Соломы. Paille.	Урожай самъ. Rendement à.	Вѣсъ четв. въ пудахъ. Poids d'une tchetv. en poud.
	Пудовъ. Poud s.										
1.	1.	2.	3.	4.	5.	6.	7.	8.	9.	10.	11.
ЧЕРНОМОРСКАЯ.											
1. Ново-россійскій. кр. надѣльн.	—	—	—	—		—	—	—	—	—	—
1. Ново-россійскій. владѣльч.	—	—	—	—		—	—	—	—	—	—
въ уѣздѣ	—	—	—	—	—	—	—	—	—	—	—
2. Сочин-скій. кр. надѣльн.	—	—	—	—		—	—	—	—	—	—
2. Сочин-скій. владѣльч.	—	—	—	—		—	—	—	—	—	—
въ уѣздѣ	—	—	—	—	—	—	—	—	—	—	—
3. Туап-синскій. кр. надѣльн.	—	—	—	—		—	—	—	—	—	—
3. Туап-синскій. владѣльч.	—	—	—	—		—	—	—	—	—	—
въ уѣздѣ	—	—	—	—	—	—	—	—	—	—	—
Въ губерніи	—	—	—	—		—	—	—	—	—	—
кр. надѣльн.	—	—	—	—		—	—	—	—	—	—
владѣльч.	—	—	—	—		—	—	—	—	—	—
РЯЗАНСКАЯ.											
1. Рязан-скій. кр. надѣльн.	2.003	69.905	15.423	54.482		141.412	34,9	7,7	70,6	4,5	6,5
1. Рязан-скій. владѣльч.	315	7.371	1.922	5.449		12.380	23,4	6,1	39,3	3,8	5,7
въ уѣздѣ	**2.318**	**77.276**	**17.345**	**59.931**	0,34	**153.792**	**33.3**	**7.5**	**66,3**	**4.5**	**6.4**
2. Данков-скій. кр. надѣльн.	1.245	60.756	8.964	51.792		62.748	48,8	7,2	50,4	6,8	7,7
2. Данков-скій. владѣльч.	524	23.947	3.825	20.122		28.191	45,7	7,3	53,8	6,3	7,2
въ уѣздѣ	**1.769**	**84.703**	**12.789**	**71.914**	0,72	**90.939**	**47,9**	**7,2**	**51,4**	**6,6**	**7.6**
3. Егорь-евскій. кр. надѣльн.	10.275	226.050	63.705	162.345		491.145	22,0	6,2	47,8	3,5	5,7
3. Егорь-евскій. владѣльч.	466	11.370	3.029	8.341		21.110	24,7	6,5	45,3	3,8	6,0
въ уѣздѣ	**10.741**	**237.420**	**66.734**	**170.686**	1,20	**512.255**	**22,1**	**6.2**	**47,7**	**3,6**	**5.7**
4. Зарай-скій. кр. надѣльн.	478	8.632	3.489	5.143		14.531	18,1	7,3	30,4	2,5	6,6
4. Зарай-скій. владѣльч.	168	3.058	1.159	1.899		7.426	18,2	6,9	44,2	2,6	7,0
въ уѣздѣ	**646**	**11.690**	**4.648**	**7.042**	0,06	**21.957**	**18.1**	**7,2**	**34,0**	**2,5**	**6,7**
5. Каси-мовскій. кр. надѣльн.	8.286	183.121	63.802	119.319		367.898	22,1	7,7	44,4	2,9	5,8
5. Каси-мовскій. владѣльч.	1.197	25.257	9.815	15.442		54.703	21,1	8,2	45,7	2,6	5,1
въ уѣздѣ	**9.483**	**208.378**	**73.617**	**134.761**	0,81	**422.601**	**22,0**	**7,8**	**44,6**	**2,8**	**5.7**
6. Михай-ловскій. кр. надѣльн.	430	12.857	2.881	9.976		20.812	29,9	6,7	48,4	4,5	6,5
6. Михай-ловскій. владѣльч.	312	11.918	2.215	9 703		16.286	38,2	7,1	52,2	5,4	6,2
въ уѣздѣ	**742**	**24.775**	**5.096**	**19.679**	0,13	**37.098**	**33,4**	**6,9**	**50,0**	**4,9**	**6,4**
7. Прон-скій. кр. надѣльн.	5	280	35	245		248	56,0	7,0	49,5	8,0	7,0
7. Прон-скій. владѣльч.	37	2.079	274	1.805		1.850	56,2	7,4	50,0	7,6	7,4
въ уѣздѣ	**42**	**2.359**	**309**	**2.050**	0,02	**2.098**	**56,2**	**7,4**	**50,0**	**7,6**	**7,3**
8. Ранен-бургскій. кр. надѣльн.	112	5.488	851	4.637		6.306	49,0	7,6	56,3	6,4	7,3
8. Ранен-бургскій. владѣльч.	153	7.007	1.056	5.951		6.885	45,8	6,9	45,0	6,6	7,2
въ уѣздѣ	**265**	**12.495**	**1.907**	**10.588**	0,07	**13.191**	**47,2**	**7,2**	**49,8**	**6,5**	**7.2**
9. Ряж-скій. кр. надѣльн.	143	2.588	1.001	1.587		3.818	18,1	7,0	26,7	2.6	6,5
9. Ряж-скій. владѣльч.	129	4.309	968	3.341		5.973	33,4	7,5	46,3	4,5	7,7
въ уѣздѣ	**272**	**6.897**	**1.969**	**4.928**	0,04	**9.791**	**25,4**	**7,2**	**36,0**	**3.5**	**7.2**
10. Сапож-ковскій. кр. надѣльн.	426	23.004	2.982	20.022		24.751	54,0	7,0	58,1	7,7	7,1
10. Сапож-ковскій. владѣльч.	370	15.762	2.553	13.209		18.315	42,6	6,9	49,5	6.2	7,4
въ уѣздѣ	**796**	**38.766**	**5.535**	**33.231**	0,21	**43.066**	**48,7**	**7,0**	**54,1**	**7.0**	**7.2**
11. Ско-пинскій. кр. надѣльн.	327	13.178	2.681	10.497		16.612	40,3	8,2	50,8	4,9	6,4
11. Ско-пинскій. владѣльч.	172	6.983	1.290	5.693		8.892	40,6	7,5	51,7	5.4	7.4
въ уѣздѣ	**499**	**20.161**	**3.971**	**16.190**	0,09	**25.504**	**40,4**	**8,0**	**51,1**	**5,1**	**6,7**
12. Спас-скій. кр. надѣльн.	2.577	54.890	17.008	37.882		86.587	21,3	6,6	33,6	3,2	5,9
12. Спас-скій. владѣльч.	329	9.409	2.007	7.402		11.449	28,6	6,1	34,8	4,6	5,8
въ уѣздѣ	**2.906**	**64.299**	**19.015**	**45.284**	0,29	**98.036**	**22,1**	**6.5**	**33,7**	**3.4**	**5,9**
Въ губерніи	**30.479**	**789.219**	**212.935**	**576.284**	**0,33**	**1.430.328**	**25,9**	**7,0**	**46,9**	**3,7**	**6,1**
кр. надѣльн.	26.307	660.749	182.822	477.927		1.236.868	25,1	6,9	47,0	3,6	6,1
владѣльч.	4.172	128.470	30.113	98.357		193.460	30,8	7,2	46,4	4,3	6,3

УѢЗДЫ. DISTRICTS.	Просо. Millet. Посѣвная площадь 1899 г. въ десят. L'aire cultivée en 1899 en dessiatines.	Собрано. Récolte.	Посѣяно. Ensemencement.	Остат. за посѣв. Produit net. Весь. Absolu.	На 1 душу насел. Par habitant.	Собрано соломы. Récolte de la paille.	На каз. десятину. Par dessiatine. Собрано. Récolte.	Посѣяно. Ensemencement.	Соломы. Paille.	Урожай самъ. Rendement à.	Вѣсъ четв. въ пудахъ. Poids d'une tchetv. en pouds.	Кукуруза. Blé de maïs. Посѣвная площадь 1899 г. въ десят. L'aire cultivée en 1899 en dessiatines.	Собрано. Récolte.	Посѣяно. Ensemencement.	Ост. за посѣв. Produit net. Весь. Absolu.	На 1 душу насел. Par habitant.	Собрано соломы. Récolte de la paille.	На каз. десятину. Par dessiatine. Собрано. Récolte.	Посѣяно. Ensemencement.	Соломы. Paille.	Урожай самъ. Rendement à.	Вѣсъ четв. въ пудахъ. Poids d'une tchetv. en pouds.
		Пудовъ. Pouds.											Пудовъ. Pouds.									
1.	2.	3.	4.	5.	6.	7.	8.	9.	10.	11.	12.	1.	2.	3.	4.	5.	6.	7.	8.	9.	10.	11.
ЧЕРНОМОРСКАЯ.																						
1. Новороссійскій кр. надѣльн.	9	92	36	56		53	10,2	4,0	5,9	2,6	9,5	330	6.567		5.940		7.359	19,9	1,9	22,3	10,5	10,0
владѣльч.	5	40	7	33		100	8,0	1,3	20,0	5,7	9,5	110	2.178		2.057		3.355	19,8	1,1	30,5	18,0	9,5
въ уѣздѣ	**14**	**132**	**43**	**89**	0,01	**153**	**9,4**	**3,1**	**10,9**	**3,1**	**9,5**	**440**	**8.745**		**7.997**	0,46	**10.714**	**19,9**	**1,7**	**24,4**	**11,7**	**9,9**
2. Сочинскій. кр. надѣльн.	54	3.969	81	3.888		5.470	73,5	1,5	101,3	49,0	9,5	1.126	105.506	[illegible]	103.029		56.413	93,7	2,2	50,1	43,4	9,3
владѣльч.	—	—	—	—		—	—	—	—	—	—	1.128	104.227	[illegible]	101.520		126.900	92,4	2,4	112,5	38,5	9,5
въ уѣздѣ	**54**	**3.969**	**81**	**3.888**	0,29	**5.470**	**73,5**	**1,5**	**101,3**	**49,0**	**9,5**	**2.254**	**209.733**	[illegible]	**204.549**	15,50	**183.313**	**93,0**	**2,3**	**81,3**	**40,5**	**9,4**
3. Туапсинскій. кр. надѣльн.	24	912	48	864		881	38,0	2,0	36,7	19,0	9,5	522	20.149		19.314		24.534	38,6	1,6	47,0	24,1	9,2
владѣльч.	2	40	2	38		40	20,0	1,2	20,0	16,7	9,5	113	2.701		2.509		3.842	23,9	1,7	34,0	14,1	10,0
въ уѣздѣ	**26**	**952**	**50**	**902**	0,11	**921**	**36,6**	**2,0**	**35,4**	**18,9**	**9,5**	**635**	**22.850**	[illegible]	**21.823**	2,69	**28.376**	**36,0**	**1,6**	**44,7**	**22,2**	**9,3**
Въ губерніи	**94**	**5.053**	**174**	**4.879**	**0,13**	**6.544**	**53,8**	**1,9**	**69,6**	**29,1**	**9,5**	**3.329**	**241.328**	[illegible]	**234.369**	**6,07**	**222.403**	**72,5**	**2,1**	**66,8**	**34,7**	**9,4**
кр. надѣльн.	87	4.973	165	4.808		6.404	57,2	1,9	73,6	30,1	9,5	1.978	132.222	[illegible]	128.283		88.306	66,8	2,0	44,6	33,6	9,3
владѣльч.	7	80	9	71		140	11,4	1,3	20,0	8,9	9,5	1.351	109.106	[illegible]	106.086		134.097	80,8	2,2	99,3	36,1	9,5
РЯЗАНСКАЯ.																						
1. Рязанскій. кр. надѣльн.	3.968	220.224	9.920	210.304		250.778	55,5	2,5	63,2	22,2	9,3	—	—	—	—		—	—	—	—	—	—
владѣльч.	1.386	79.834	3.049	76.785		69.716	57,6	2,2	50,3	26,2	9,9	19	475		308		855	25,0	8,8	45,0	2,8	6,3
въ уѣздѣ	**5.354**	**300.058**	**12.969**	**287.089**	1,62	**320.494**	**56,0**	**2,4**	**59,9**	**23,1**	**9,5**	**19**	**475**		**308**	0,00	**855**	**25,0**	**8,8**	**45,0**	**2,8**	**6,3**
2. Данковскій. кр. надѣльн.	9.143	508.351	21.029	487.322		548.580	55,6	2,3	60,0	24,2	9,6	—	—	—	—		—	—	—	—	—	—
владѣльч.	3.435	197.513	6.870	190.643		207.818	57,5	2,0	60,5	28,8	9,9	—	—	—	—		—	—	—	—	—	—
въ уѣздѣ	**12.578**	**705.864**	**27.899**	**677.965**	6,77	**756.398**	**56,1**	**2,2**	**60,1**	**25,3**	**9,7**	—	—	—	—	—	—	—	—	—	—	—
3. Егорьевскій. кр. надѣльн.	409	14.233	859	13.374		24.540	34,8	2,1	60,0	16,6	8,5	—	—	—	—		—	—	—	—	—	—
владѣльч.	19	798	29	769		1.644	42,0	1,5	86,5	28,0	8,8	—	—	—	—		—	—	—	—	—	—
въ уѣздѣ	**428**	**15.031**	**888**	**14.143**	0,10	**26.184**	**35,1**	**2,1**	**61,2**	**16,9**	**8,5**	—	—	—	—	—	—	—	—	—	—	—
4. Зарайскій. кр. надѣльч.	1.470	64.827	3.087	61.740		88.347	44,1	2,1	60,1	21,0	8,8	—	—	—	—		—	—	—	—	—	—
владѣльч.	446	22.122	981	21.141		27.117	49,6	2,2	60,8	22,5	9,4	11	330		247		696	30,0	7,5	63,3	4,0	6,0
въ уѣздѣ	**1.916**	**86.949**	**4.068**	**82.881**	0,75	**115.464**	**45,4**	**2,1**	**60,3**	**21,4**	**8,9**	**11**	**330**		**247**	0,00	**696**	**30,0**	**7,5**	**63,3**	**4,0**	**6,0**
5. Касимовскій. кр. надѣльн.	6.389	152.697	14.695	138.002		261.310	23,9	2,3	40,9	10,4	8,5	—	—	—	—		—	—	—	—	—	—
владѣльч.	798	22.743	1.596	21.147		35.112	28,5	2,0	44,0	14,3	9,8	—	—	—	—		—	—	—	—	—	—
въ уѣздѣ	**7.187**	**175.440**	**16.291**	**159.149**	0,96	**296.422**	**24,4**	**2,3**	**41,2**	**10,8**	**8,6**	—	—	—	—	—	—	—	—	—	—	—
6. Михайловскій. кр. надѣльн.	4.947	261.696	8.410	253.286		290.884	52,9	1,7	58,8	31,1	8,7	—	—	—	—		—	—	—	—	—	—
владѣльч.	1.878	105.356	3.568	101.788		100.097	56,1	1,9	53,3	29,5	9,4	—	—	—	—		—	—	—	—	—	—
въ уѣздѣ	**6.825**	**367.052**	**11.978**	**355.074**	2,35	**390.981**	**53,8**	**1,8**	**57,3**	**30,6**	**8,9**	—	—	—	—	—	—	—	—	—	—	—
7. Пронскій. кр. надѣльн.	5.574	302.668	13.935	288.733		324.964	54,3	2,5	58,3	21,7	9,5	—	—	—	—		—	—	—	—	—	—
владѣльч.	1.784	121.134	4.282	116.852		109.538	67,9	2,4	61,4	28,3	9,8	—	—	—	—		—	—	—	—	—	—
въ уѣздѣ	**7.358**	**423.802**	**18.217**	**405.585**	3,70	**434.502**	**57,6**	**2,5**	**59,1**	**23,3**	**9,5**	—	—	—	—	—	—	—	—	—	—	—
8. Раненбургскій. кр. надѣльн.	14.294	917.675	31.447	886.228		899.093	64,2	2,2	62,9	29,2	9,9	—	—	—	—		—	—	—	—	—	—
владѣльч.	5.803	444.510	11.026	433.484		416.075	76,6	1,9	71,7	40,3	9,9	28	2.380		2.103		2.352	85,0	9,9	84,0	8,6	7,0
въ уѣздѣ	**20.097**	**1.362.185**	**42.473**	**1.319.712**	9,13	**1.315.168**	**67,8**	**2,1**	**65,4**	**32,1**	**9,9**	**28**	**2.380**		**2.103**	0,01	**3 352**	**85,0**	**9,9**	**84,0**	**8,6**	**7,0**
9. Ряжскій. кр. надѣльн.	8.473	531.257	20.335	510.922		517.700	62,7	2,4	61,1	26,1	9,9	—	—	—	—		—	—	—	—	—	—
владѣльч.	2.324	163.145	4.648	158.497		154.314	70,2	2,0	66,4	35,1	9,9	3	120		90		72	40,0	10,0	24,0	4,0	7,0
въ уѣздѣ	**10.797**	**694.402**	**24.983**	**669.419**	5,06	**672.014**	**64,3**	**2,3**	**62,2**	**27,8**	**9,9**	**3**	**120**		**90**	0,00	**72**	**40,0**	**10,0**	**24,0**	**4,0**	**7,0**
10. Сапожковскій. кр. надѣльн.	12.254	781.805	28.184	753.621		743.818	63,8	2,3	60,7	26,9	9,6	—	—	—	—		—	—	—	—	—	—
владѣльч.	3.802	246.370	7.604	238.766		225.839	64,8	2,0	59,4	32,4	9,4	2	92		75		53	45,9	8,3	26,6	5,5	6,0
въ уѣздѣ	**16.056**	**1.028.175**	**35.788**	**992.387**	6,14	**969.657**	**64,0**	**2,2**	**60,4**	**28,5**	**9,6**	**2**	**92**		**75**	0,00	**53**	**45,9**	**8,3**	**26,6**	**5,5**	**6,0**
11. Скопинскій. кр. надѣльн.	9.307	514.677	19.545	495.132		595.648	55,3	2,1	64,0	26,3	9,1	—	—	—	—		—	—	—	—	—	—
владѣльч.	2.409	139.481	5.059	134.422		149.599	57,9	2,1	62,1	27,6	9,5	3	120		102		300	40,0	6,0	100,0	6,7	7,0
въ уѣздѣ	**11.716**	**654.158**	**24.604**	**629.554**	3,65	**745.247**	**55,8**	**2,1**	**63,6**	**26,7**	**9,2**	**3**	**120**		**102**	0,00	**300**	**40,0**	**6,0**	**100,0**	**6,7**	**7,0**
12. Спасскій. кр. надѣльн.	7.649	480.357	18.358	461.999		488.771	62,8	2,4	63,9	26,2	9,4	—	—	—	—		—	—	—	—	—	—
владѣльч.	1 020	53.754	2.448	51.306		54.366	52,7	2,4	53,3	22,0	9,4	—	—	—	—		—	—	—	—	—	—
въ уѣздѣ	**8.669**	**534.111**	**20.806**	**513.305**	3,31	**543.137**	**61,6**	**2,4**	**62,7**	**25,7**	**9,4**	—	—	—	—	—	—	—	—	—	—	—
Въ губерніи	**108.981**	**6.347.227**	**240.964**	**6.106.263**	3,54	**6.585.668**	**58,3**	**2,2**	**60,4**	**26,3**	**9,5**	**66**	**3.517**		**2.925**	0.00	**4.328**	**53,3**	**9,0**	**65,6**	**5,9**	**6,8**
кр. надѣльн.	83.877	4.750.467	189.804	4.560.663		5.034.433	56,6	2,3	60,0	25,0	9,5	—	—	—	—		—	—	—	—	—	—
владѣльч.	25.104	1.596.760	51.160	1.545.600		1.551.235	63,6	2,0	61,8	31,2	9,7	66	3.517		2.925		4.328	53,3	9,0	65,6	5,9	6,8

УѢЗДЫ. DISTRICTS.	Горохъ. Pois. Посѣвная площадь 1899 г. въ десят. L'aire cultivée en 1899 en dessiatines.	Собрано. Récolte.	Посѣяно. Ensemencement.	Остат. за посѣв. Produit net. Весь. Absolu.	На 1 душу насел. Par habitant.	Собрано соломы. Récolte de la paille.	На казен. десят. Par dessiatine. Собрано. Récolte.	Посѣяно. Ensemencement.	Соломы. Paille.	Урожай самъ. Rendement à.	Вѣсъ четв. въ пудахъ. Poids d'une tchetv. en pouds.
		Пудовъ. Pouds.									
1.	1.	2.	3.	4.	5.	6.	7.	8.	9.	10.	11.
ЧЕРНОМОРСКАЯ.											
1. Новороссійскій кр. надѣльн.	2	42	16	26		—	21,0	8,0	—	2,6	10,0
владѣльч.	4	88	20	68		—	22,0	5,0	—	4,4	10,0
въ уѣздѣ	**6**	**130**	**36**	**94**	0,01	—	**21,7**	**6,0**	—	**3,6**	**10,0**
2. Сочинскій. кр. надѣльн.	—	—	—	—		—	—	—	—	—	—
владѣльч.	—	—	—	—		—	—	—	—	—	—
въ уѣздѣ	—	—	—	—	—	—	—	—	—	—	—
3. Туапсинскій. кр. надѣльн.	—	—	—	—		—	—	—	—	—	—
владѣльч.	—	—	—	—		—	—	—	—	—	—
въ уѣздѣ	—	—	—	—	—	—	—	—	—	—	—
Въ губерніи	**6**	**130**	**36**	**94**	**0,00**	—	**21,7**	**6,0**	—	**3,6**	**10,0**
кр. надѣльн.	2	42	16	26		—	21,0	8,0	—	2,6	10,0
владѣльч.	4	88	20	68		—	22,0	5,0	—	4,4	10,0
РЯЗАНСКАЯ.											
1. Рязанскій. кр. надѣльн.	230	11.868	1.840	10.028		13.708	51,6	8,0	59,6	6,5	10,0
владѣльч.	193	9.669	1.891	7.778		12.970	50,1	9,8	67,2	5,1	9,0
въ уѣздѣ	**423**	**21.537**	**3.731**	**17.806**	0,10	**26.678**	**50,9**	**8,8**	**63,1**	**5,8**	**10,0**
2. Данковскій. кр. надѣльн.	389	30.109	3.423	26.686		34.232	77,4	8,8	88,0	8,8	9,8
владѣльч.	114	10.613	1.094	9.519		10.408	93,1	9,6	91,3	9,7	10,9
въ уѣздѣ	**503**	**40.722**	**4.517**	**36.205**	0,36	**44.640**	**81,0**	**9,0**	**88,7**	**9,0**	**9,9**
3. Егорьевскій. кр. надѣльн.	126	2.734	895	1.839		1.751	21,7	7,1	13,9	3,1	9,5
владѣльч.	2	53	14	39		71	26,5	7,0	35,3	3,8	9,5
въ уѣздѣ	**128**	**2.787**	**909**	**1.878**	0,01	**1.822**	**21,8**	**7,1**	**14,2**	**3,1**	**9,5**
4. Зарайскій. кр. надѣльн.	495	15.494	4.059	11.435		28.809	31,3	8,2	58,2	3,8	9,4
владѣльч.	135	6.858	1.134	5.724		9.288	50,8	8,4	68,8	6,0	9,7
въ уѣздѣ	**630**	**22.352**	**5.193**	**17.159**	0,15	**38.097**	**35,5**	**8,2**	**60,5**	**4,3**	**9,5**
5. Касимовскій. кр. надѣльн.	448	17.427	4.122	13.305		22.982	38,9	9,2	51,3	4,3	9,1
владѣльч.	37	847	340	507		500	22,9	9,2	13,5	2,5	10,0
въ уѣздѣ	**485**	**18.274**	**4.462**	**13.812**	0,08	**23.482**	**37,7**	**9,2**	**48,4**	**4,1**	**9,1**
6. Михайловскій. кр. надѣльн.	482	24.582	3.760	20.822		30.089	51,0	7,8	64,5	6,5	9,8
владѣльч.	162	13 705	1.393	12.312		15.795	84,6	8,6	97,2	9,8	10,0
въ уѣздѣ	**644**	**38.287**	**5.153**	**33.134**	0,22	**46.884**	**59,5**	**8,0**	**72,8**	**7,4**	**9 9**
7. Пронскій. кр. надѣльн.	161	7.277	1.127	6.150		7.181	45,2	7,0	44,6	6,5	10,2
владѣльч.	82	4.010	533	3.477		6.150	48,9	6,5	75,0	7,5	9,0
въ уѣздѣ	**243**	**11.287**	**1.660**	**9.627**	0,09	**13.331**	**46,4**	**7,0**	**54,9**	**6,8**	**9,7**
8. Раненбургскій. кр. надѣльн.	232	17.910	2.111	15.799		17.864	77,2	9,1	77,0	8,5	10,1
владѣльч.	148	13.868	1.258	12.610		8.096	93,7	8,5	54,7	11,0	9,8
въ уѣздѣ	**380**	**31.778**	**3.369**	**28.409**	0,20	**25.960**	**83,6**	**8,9**	**68,3**	**9,4**	**10,0**
9. Ряжскій. кр. надѣльн.	163	13.040	1.434	11.606		13.611	80,0	8,8	83,5	9,1	10,0
владѣльч.	95	7.391	903	6.488		10.203	77,8	9,5	107,4	8,2	10.1
въ уѣздѣ	**258**	**20.431**	**2.337**	**18.094**	0,14	**23.814**	**79,2**	**9,1**	**92,3**	**8,7**	**10,0**
10. Сапожковскій. кр. надѣльн.	700	55.110	5.950	49.160		62.790	78 8	8,5	89,7	9,3	9,9
владѣльч.	463	35.373	3.797	31.576		32.456	76,4	8,2	70,1	9,3	9,8
въ уѣздѣ	**1.163**	**90.483**	**9.747**	**80.736**	0,50	**95.246**	**77,8**	**8,4**	**81,9**	**9,3**	**9 9**
11. Скопинскій. кр. надѣльн.	126	6.023	945	5.078		9.374	47,8	7,5	74,4	6,4	10,0
владѣльч.	72	3.427	655	2.772		4.327	47,6	9,1	60,1	5,2	10,0
въ уѣздѣ	**198**	**9.450**	**1.600**	**7.850**	0,05	**13.701**	**47,7**	**8,0**	**69,2**	**5,9**	**10,0**
12. Спасскій. кр. надѣльн.	655	34.257	5.437	28.820		44.999	52,3	8,3	68,7	6,3	9,6
владѣльч.	60	2.514	462	2.052		3.462	41,9	7,7	57,7	5,4	9,6
въ уѣздѣ	**715**	**36.771**	**5.899**	**30.872**	0,20	**48.461**	**51,4**	**8,3**	**67,8**	**6,2**	**9,6**
Въ губерніи	**5.770**	**344.159**	**48.577**	**295.582**	**0,17**	**402.116**	**59,6**	**8,4**	**69,7**	**7,1**	**9,8**
кр. надѣльн.	4.207	235.831	35.103	200.728		288.390	56,1	8,3	68,6	6,7	9,8
владѣльч.	1.563	108.328	13.474	94.854		113.726	69,3	8,6	72,8	8,0	9,8

Уѣзды. Districts.	Чечевица. Lentille. Посѣвная площадь 1899 г. въ десят. L'aire cultivée en 1899 en dessiatines.	Собрано. Récolte.	Посѣяно. Ensemencement.	Остат. за посѣв. Produit net. Весь. Absolu.	На 1 душу насел. Par habitant.	Собрано соломы. Récolte de la paille.	На каз. десятину. Par dessiatine. Собрано. Récolte.	Посѣяно. Ensemencement.	Соломы. Paille.	Урожай самъ. Rendement à.	Вѣсъ четв. въ пудахъ. Poids d'une tchetv. en pouds.
		Пудовъ. Pouds.									
1.	2.	3.	4.	5.	6.	7.	8.	9.	10.	11.	12.
ЧЕРНОМОРСКАЯ.											
1. Новороссійскій кр. надѣльн.	2	60	6	54		120	30,0	3,0	60,0	10,0	9,5
владѣльч.	—	—	—	—		—	—	—	—	—	—
въ уѣздѣ	**2**	**60**	**6**	**54**	0,00	**120**	**30,0**	**3,0**	**60,0**	**10,0**	**9,5**
2. Сочинскій. кр. надѣльн.	—	—	—	—		—	—	—	—	—	—
владѣльч.	—	—	—	—		—	—	—	—	—	—
въ уѣздѣ	—	—	—	—	—	—	—	—	—	—	—
3. Туапсинскій. кр. надѣльн.	5	150	15	135		300	30,0	3,0	60,0	10,0	9,5
владѣльч.	—	—	—	—		—	—	—	—	—	—
въ уѣздѣ	**5**	**150**	**15**	**135**	0,02	**300**	**30,0**	**3,0**	**60,0**	**10,0**	**9,5**
Въ губерніи	**7**	**210**	**21**	**189**	**00,0**	**420**	**30,0**	**3,0**	**60,0**	**10,0**	**9,5**
кр. надѣльн.	7	210	21	189		420	30,0	3,0	60,0	10,0	9,5
владѣльч.	—	—	—	—		—	—	—	—	—	—
РЯЗАНСКАЯ.											
1. Рязанскій. кр. надѣльн.	1.810	73.667	18.110	55.557		80.364	40,7	10,0	44,4	4,1	9,8
владѣльч.	895	41.081	8.234	32.847		71.421	45,9	9,2	79,8	5,0	10,2
въ уѣздѣ	**2.705**	**114.748**	**26.344**	**88.404**	0,50	**151.785**	**42,4**	**9,7**	**56,1**	**4,3**	**9,9**
2. Данковскій. кр. надѣльн.	1.425	81.938	11.828	70.110		92.198	57.5	8,3	64,7	6,9	9,9
владѣльч.	378	21.055	3.175	17.880		22.491	55,7	8,4	59.5	6,6	10,0
въ уѣздѣ	**1.803**	**102.993**	**15.003**	**87.990**	0,88	**114.689**	**57,1**	**8,3**	**63,6**	**6,9**	**9,9**
3. Егорьевскій. кр. надѣльн.	—	—	—	—		—	—	—	—	—	—
владѣльч.	3	114	27	87		177	38,1	9,0	59,0	4,2	10,0
въ уѣздѣ	**3**	**114**	**27**	**87**	0,00	**177**	**38,1**	**9,0**	**59,0**	**4,2**	**10,0**
4. Зарайскій. кр. надѣльн.	3.595	81.966	34.512	47.454		131.218	22,8	9,6	36,5	2,4	9,4
владѣльч.	1.494	45.268	14.193	31.075		57.220	30,3	9,5	38,3	3,2	9,4
въ уѣздѣ	**5.089**	**127.234**	**48.705**	**78.529**	0,71	**188.438**	**25,0**	**9,6**	**37,0**	**2,6**	**9,4**
5. Касимовскій. кр. надѣльн.	99	2.049	871	1.178		2.307	20,7	8,8	23,3	2,3	8,5
владѣльч.	3	75	26	49		82	25,0	8,5	27,4	2,9	9,0
въ уѣздѣ	**102**	**2.124**	**897**	**1.227**	0,01	**2.389**	**20.8**	**8,8**	**23,4**	**2,4**	**8,6**
6. Михайловскій. кр. надѣльн.	4.113	138.197	38.251	99.946		209.763	33,6	9,3	51,0	3,6	9,4
владѣльч.	652	34.556	5.933	28.623		59.854	53,0	9,1	91,8	5 8	9,7
въ уѣздѣ	**4.765**	**172.753**	**44.184**	**128.569**	0,85	**269.617**	**36,3**	**9,3**	**56.6**	**3,9**	**9.5**
7. Пронскій. кр. надѣльн.	2.699	108.770	25.101	83.669		142.777	40,3	9,3	52,9	4,3	9,6
владѣльч.	948	51.287	8.722	43.565		69.678	54,1	9,2	73,5	5,9	10,0
въ уѣздѣ	**3.647**	**160.057**	**33.823**	**126.234**	1,15	**212.455**	**43,9**	**9,3**	**58,3**	**4,7**	**9,7**
8. Раненбургскій. кр. надѣльн.	292	18.980	1.986	16.994		18.308	65,0	6,8	62,7	9,6	9.4
владѣльч.	173	11.003	1.298	9.705		6.955	63,6	7,5	40.2	8,5	9,8
въ уѣздѣ	**465**	**29.983**	**3.284**	**26.699**	0,18	**25.263**	**64,5**	**7,1**	**54,3**	**9,1**	**9,5**
9. Ряжскій. кр. надѣльн.	201	6.874	1.286	5.588		14.070	34,2	6,4	70,0	5,3	10,0
владѣльч.	84	5.872	546	5.326		8.627	69,9	6,5	102,7	10,8	10,0
въ уѣздѣ	**285**	**12.746**	**1.832**	**10.914**	0,08	**22.697**	**44,7**	**6,4**	**79,6**	**7,0**	**10.0**
10. Сапожковскій. кр. надѣльн.	1.184	64.646	8.762	55.884		81.104	54,6	7,4	68,5	7,4	9.9
владѣльч.	666	34.565	4.662	29.903		28.571	51,9	7,0	42,9	7,4	9,5
въ уѣздѣ	**1.850**	**99.211**	**13.424**	**85.787**	0,53	**109.675**	**53,6**	**7,3**	**59,3**	**7,4**	**9,7**
11. Скопинскій. кр. надѣльн.	885	45.401	6.726	38.675		79.208	51,3	7,6	89,5	6,8	10,0
владѣльч.	304	16.294	2.554	13.740		25.414	53,6	8,4	83,6	6,4	9,4
въ уѣздѣ	**1.189**	**61.695**	**9.280**	**52.415**	0,30	**104.622**	**51,9**	**7,8**	**88.0**	**6,6**	**9,8**
12. Спасскій. кр. надѣльн.	472	17.606	3.776	13.830		32.002	37,3	8,0	67.8	4,7	10,0
владѣльч.	88	2.772	634	2.138		3.942	31,5	7,2	44,8	4,4	8,8
въ уѣздѣ	**560**	**20.378**	**4.410**	**15.968**	0,10	**35.944**	**36,4**	**7,9**	**64,2**	**4,6**	**9.8**
Въ губерніи	**22.463**	**904.036**	**201.213**	**702.823**	**0,41**	**1.237.751**	**40,2**	**9,0**	**55,1**	**4,5**	**9,7**
кр. надѣльн.	16.775	640.094	151.209	488.885		883.319	38,2	9,0	52,7	4,2	9.7
владѣльч.	5.688	263.942	50.004	213.938		354.432	46,4	8,8	62,3	5,3	9,7

Уѣзды. Districts.	Бобы. Fèves. Посѣвная площадь 1899 г. въ десят. L'aire cultivée en 1899 en dessiatines.	Собрано. Récolte.	Посѣяно. Ensemencement.	Ост. за посѣв. Produit net. Весь. Absolu.	На 1 душу насел. Par habitant.	Собрано соломы. Récolte de la paille.	На каз. десятину. Par dessiatine. Собрано. Récolte.	Посѣяно. Ensemencement.	Соломы. Paille.	Урожай самъ. Rendement à.	Вѣсъ четв. въ пудахъ. Poids d'une tchetv. en pouds.
		Пудовъ. Pouds.									
1.	1.	2.	3.	4.	5.	6.	7.	8.	9.	10.	11.
ЧЕРНОМОРСКАЯ.											
1. Новороссійскій кр. надѣльн.	22	220	[illegible]	110		—	10,0	5,0	—	2,0	10,0
владѣльч.	5	90	[illegible]	72		—	18,0	3,5	—	5,0	10,0
въ уѣздѣ	**27**	**310**	[illegible]	**182**	0,01	—	**11,5**	**4,7**	—	**2,4**	**10,0**
2. Сочинскій. кр. надѣльн.	16	160	[illegible]	80		—	10,0	5,0	—	2,0	10,0
владѣльч.	3	54	[illegible]	43		—	18,0	3,5	—	4,9	10,0
въ уѣздѣ	**19**	**214**	[illegible]	**123**	0,01	—	**11,3**	**4,8**	—	**2,4**	**10,0**
3. Туапсинскій. кр. надѣльн.	—	—	—	—		—	—	—	—	—	—
владѣльч.	1	18	[illegible]	14		—	18,0	4,0	—	4,5	10,0
въ уѣздѣ	**1**	**18**	[illegible]	**14**	0,00	—	**18,0**	**4,0**	—	**4,5**	**10,0**
Въ губерніи	**47**	**542**	[illegible]	**319**	**0,01**	—	**11,5**	**4,7**	—	**2,4**	**10,0**
кр. надѣльн.	38	380	[illegible]	190		—	10,0	5,0	—	2,0	10,0
владѣльч.	9	162	[illegible]	129		—	18,0	3,6	—	4,9	10,0
РЯЗАНСКАЯ.											
1. Рязанскій. кр. надѣльн.	—	—	—	—		—	—	—	—	—	—
владѣльч.	—	—	—	—		—	—	—	—	—	—
въ уѣздѣ	—	—	—	—	—	—	—	—	—	—	—
2. Данковскій. кр. надѣльн.	—	—	—	—		—	—	—	—	—	—
владѣльч.	—	—	—	—		—	—	—	—	—	—
въ уѣздѣ	—	—	—	—	—	—	—	—	—	—	—
3. Егорьевскій. кр. надѣльн.	—	—	—	—		—	—	—	—	—	—
владѣльч.	—	—	—	—		—	—	—	—	—	—
въ уѣздѣ	—	—	—	—	—	—	—	—	—	—	—
4. Зарайскій. кр. надѣльн.	—	—	—	—		—	—	—	—	—	—
владѣльч.	—	—	—	—		—	—	—	—	—	—
въ уѣздѣ	—	—	—	—	—	—	—	—	—	—	—
5. Касимовскій. кр. надѣльн.	—	—	—	—		—	—	—	—	—	—
владѣльч.	—	—	—	—		—	—	—	—	—	—
въ уѣздѣ	—	—	—	—	—	—	—	—	—	—	—
6. Михайловскій. кр. надѣльн.	—	—	—	—		—	—	—	—	—	—
владѣльч.	—	—	—	—		—	—	—	—	—	—
въ уѣздѣ	—	—	—	—	—	—	—	—	—	—	—
7. Пронскій. кр. надѣльн.	—	—	—	—		—	—	—	—	—	—
владѣльч.	—	—	—	—		—	—	—	—	—	—
въ уѣздѣ	—	—	—	—	—	—	—	—	—	—	—
8. Раненбургскій. кр. надѣльн.	—	—	—	—		—	—	—	—	—	—
владѣльч.	—	—	—	—		—	—	—	—	—	—
въ уѣздѣ	—	—	—	—	—	—	—	—	—	—	—
9. Ряжскій. кр. надѣльн.	—	—	—	—		—	—	—	—	—	—
владѣльч.	—	—	—	—		—	—	—	—	—	—
въ уѣздѣ	—	—	—	—	—	—	—	—	—	—	—
10. Сапожковскій. кр. надѣльн.	—	—	—	—		—	—	—	—	—	—
владѣльч.	—	—	—	—		—	—	—	—	—	—
въ уѣздѣ	—	—	—	—	—	—	—	—	—	—	—
11. Скопинскій. кр. надѣльн.	—	—	—	—		—	—	—	—	—	—
владѣльч.	—	—	—	—		—	—	—	—	—	—
въ уѣздѣ	—	—	—	—	—	—	—	—	—	—	—
12. Спасскій. кр. надѣльн.	—	—	—	—		—	—	—	—	—	—
владѣльч.	—	—	—	—		—	—	—	—	—	—
въ уѣздѣ	—	—	—	—	—	—	—	—	—	—	—
Въ губерніи	—	—	—	—	—	—	—	—	—	—	—
кр. надѣльн.	—	—	—	—		—	—	—	—	—	—
владѣльч.	—	—	—	—		—	—	—	—	—	—

Уѣзды. Districts.	Картофель. Pommes de terre. Посѣвная площадь 1899 г. въ десят. L'aire cultivée en 1899 en dessiatines.	Собрано. Récolte.	Посѣяно. Ensemencement.	Остатокъ за посѣв. Produit net. Весь. Absolu.	На 1 душу насел. Par habitant.	На каз. десят. Par dessiatine. Собрано. Récolte.	Посѣяно. Ensemencement.	Урожай самъ. Rendement à.	Вѣсъ четв. въ пудахъ. Poids d'une tchetv. en pouds.
		Пудовъ. Pouds.							
1.	1.	2.	3.	4.	5.	6.	7.	8.	9.
ЧЕРНОМОРСКАЯ.									
1. Новороссійскій кр. надѣльн.	114	16.097	6.338	9.759		141,2	55,6	2,5	9,0
владѣльч.	62	9.436	2.840	6.596		152,2	45,8	3,3	10,0
въ уѣздѣ	**176**	**25.533**	**9.178**	**11.355**	0,85	**145,1**	**52,1**	**2,8**	**9,3**
2. Сочинскій. кр. надѣльн.	51	35.996	6.477	29.519		705,8	127,0	5,6	8,5
владѣльч.	81	39.317	7.574	31.743		485,4	93,5	5,2	8,0
въ уѣздѣ	**132**	**75.313**	**14.051**	**61.262**	4,64	**570,6**	**106,4**	**5,4**	**8,2**
3. Туапсинскій. кр. надѣльн.	72	10.570	3.521	7.049		146,8	48,9	3,0	10,0
владѣльч.	20	3.666	1.126	2.540		183,3	56,3	3,3	10,0
въ уѣздѣ	**92**	**14.236**	**4.647**	**9.589**	1,18	**154,7**	**50,3**	**3,1**	**10,0**
Въ губерніи	**400**	**115.082**	**27.876**	**87.206**	**2,26**	**287,7**	**69,7**	**4,1**	**8.6**
кр. надѣльн.	237	62.663	16.336	46.327		264,4	68,9	3,8	8,8
владѣльч.	163	52.419	11.540	40.879		321,6	70,8	4,5	8,4
РЯЗАНСКАЯ.									
1. Рязанскій. кр. надѣльн.	6.497	3.284.883	567.188	2.717.695		505,6	87,3	5,8	8,8
владѣльч.	1.501	718.679	103.569	615.110		478,8	69,0	6,9	9,5
въ уѣздѣ	**7.998**	**4.003.562**	**670.757**	**3.332.805**	18,84	**500,6**	**83,9**	**6,0**	**8,9**
2. Данковскій. кр. надѣльн.	5.238	3.512.079	505.467	3.006.612		670,5	96,5	6,9	10,0
владѣльч.	2.892	1.945.159	275.029	1.670.130		672,6	95,1	7,1	10,0
въ уѣздѣ	**8.130**	**5.457.238**	**780.496**	**4.676.742**	46,72	**671,2**	**96,0**	**7,0**	**10,0**
3. Егорьевскій. кр. надѣльн.	6.274	2.441.841	434.788	2.007.053		389,2	69,3	5,6	9,1
владѣльч.	218	70.785	17.680	53.105		324,7	81,1	4,0	9,9
въ уѣздѣ	**6.492**	**2.512.626**	**452.468**	**2.060.158**	14,50	**387,0**	**69,4**	**5,6**	**9,1**
4. Зарайскій. кр. надѣльн.	1.876	678.924	147.078	531.846		361,9	78,4	4,6	8,5
владѣльч.	437	190.445	36.577	153.868		435,8	83,7	5,2	8,7
въ уѣздѣ	**2.313**	**869.369**	**183.655**	**685.714**	6,18	**375,9**	**79,4**	**4,7**	**8,5**
5. Касимовскій. кр. надѣльн.	8.382	3.600.069	700.735	2.899.334		429,5	83,6	5,1	9,4
владѣльч.	1.778	623.367	151.308	472.059		350,6	85,1	4,1	9,5
въ уѣздѣ	**10.160**	**4.223.436**	**852.043**	**3.371.393**	20,28	**415,7**	**83,9**	**5,0**	**9,4**
6. Михайловскій. кр. надѣльн.	2.780	1.495.084	246.864	1.248.220		537,8	88,8	6,1	9,0
владѣльч.	2.024	1.136.071	179.124	956.947		561,3	88,5	6,3	9,7
въ уѣздѣ	**4.804**	**2.631.155**	**425.988**	**2.205.167**	14,59	**547,7**	**88,7**	**6,2**	**9,3**
7. Пронскій. кр. надѣльн.	2.603	1.150.005	236.613	913.392		441,8	90,9	4,9	9,1
владѣльч.	742	365.658	64.777	300.881		492,8	87,3	5,6	9,9
въ уѣздѣ	**3.345**	**1.515.663**	**301.390**	**1.214.273**	11,07	**453,1**	**90,1**	**5,0**	**9,3**
8. Раненбургскій. кр. надѣльн.	6.042	3.372.040	568.552	2.803.488		558,1	94,1	5,9	9,5
владѣльч.	2.706	1.723.722	257.882	1.465.840		637,0	95,3	6,7	9,7
въ уѣздѣ	**8.748**	**5.095.762**	**826.434**	**4.269.328**	29,52	**582,3**	**94,5**	**6,2**	**9,6**
9. Ряжскій. кр. надѣльн.	5.091	2.774.086	492.809	2.281.277		544,9	96,8	5,6	9,9
владѣльч.	1.466	945.130	140.883	804.247		644,7	96,1	6,7	10,0
въ уѣздѣ	**6.557**	**3.719.216**	**633.692**	**3.085.524**	23,30	**567,2**	**96,6**	**5,9**	**9.9**
10. Сапожковскій. кр. надѣльн.	6.008	3.614.413	579.772	3.034.641		601,6	96,5	6,2	10,0
владѣльч.	2.988	1.931.742	289.238	1.642.504		646,5	96,8	6,7	10,0
въ уѣздѣ	**8.996**	**5.546.155**	**869.010**	**4.677.145**	28,31	**616,5**	**96 6**	**6,4**	**10,0**
11. Скопинскій. кр. надѣльн.	8.689	4.705.094	857.604	3.847.490		541,5	98,7	5,5	9,7
владѣльч.	1.559	1.030.031	151.223	878.808		660,7	97,0	6,8	9,9
въ уѣздѣ	**10.248**	**5.735.125**	**1.008.827**	**4.726.298**	27,41	**559,6**	**98,4**	**5,7**	**9,7**
12. Спасскій. кр. надѣльн.	8.438	4.731.187	738.325	3.992.862		560,7	87,5	6,4	9,6
владѣльч.	2.179	1.342.700	207.877	1.134.823		616,2	95,5	6,5	9,8
въ уѣздѣ	**10.617**	**6.073.887**	**946.202**	**5.127.685**	33,10	**572,1**	**89,1**	**6,4**	**9,6**
Въ губерніи	**88.408**	**47.383.194**	**7.950.962**	**39.432.232**	**22,88**	**536,0**	**89.9**	**5,9**	**9.6**
кр. надѣльн.	67.918	35.359.705	6.075.795	29.283.910		520,6	89,5	5,8	9,5
владѣльч.	20.490	12.023.489	1.875.167	10.148.322		586,8	91,5	6,4	9,8

Ленъ. Lin.

Конопля. Chanvre.

УѢЗДЫ. DISTRICTS.	Посѣвная площадь 1899 г. въ десят. L'aire cultivée en 1899 en dessiatines.	Собрано. Récolte.	Посѣяно. Ensemencement.	Остатокъ. Produit net.	Собрано волокна. Quantité de filaments.	На казенную десятину. Par dessiatine. Собрано. Récolte.	Посѣяно. Ensemencement.	Волокна. Filaments.	Урожай самъ. Rendement à.	Вѣсъ четв. въ пудахъ. Poids d'une tchetv. en pouds.
		Пудовъ. Pouds.								
1.	2.	3.	4.	5.	6.	7.	8.	9.	10.	11.
ЧЕРНОМОРСКАЯ.										
1. Новороссійскій. кр. надѣльн.	1	0	3	— 3	0	0,0	3,0	0,0	0,0	10
владѣльч. .	2	0	4	— 4	0	0,0	2,0	—	0,0	10
въ уѣздѣ . .	**3**	**0**	**7**	**— 7**	**0**	**0.0**	**2,3**	**0.0**	**0.0**	**10**
2. Сочинскій. кр. надѣльн.	4	0	12	— 12	0	0,0	3,0	0,0	0,0	10
владѣльч. .	—	—	—	—	—	—	—	—	—	—
въ уѣздѣ .	**4**	**0**	**12**	**— 12**	**0**	**0.0**	**3,0**	**0,0**	**0.0**	**10**
3. Туапсинскій. кр. надѣльн.	1	0	3	— 3	0	0,0	3,0	0,0	0,0	10
владѣльч. .	—	—	—	—	—	—	—	—	—	—
въ уѣздѣ .	**1**	**0**	**3**	**— 3**	**0**	**0.0**	**3,0**	**0.0**	**0,0**	**10**
Въ губерніи .	**8**	**0**	**22**	**— 22**	**0**	**0.0**	**2.8**	**0.0**	**0.0**	**10**
кр. надѣльн.	6	0	18	— 18	0	0,0	3,0	0,0	0,0	10
владѣльч. .	2	0	4	— 4	—	0,0	2,0	—	0,0	10
РЯЗАНСКАЯ.										
1. Рязанскій. кр. надѣльн.	880	23.320	7.304	16.016	11.792	26,5	8,3	13,4	3,2	8
владѣльч. .	88	2.464	704	1.760	704	28.0	8,0	8,0	3,5	8
въ уѣздѣ . .	**968**	**25.784**	**8.008**	**17.776**	**12.496**	**26,6**	**8,3**	**12,9**	**3,2**	**8**
2. Данковскій. кр. надѣльн.	822	15.782	5.014	10.768	14.221	19,2	6,1	17,4	3,2	9
владѣльч. .	231	3.234	1.455	1.779	5.198	14,0	6,3	22,5	2,2	9
въ уѣздѣ . .	**1.053**	**19.016**	**6.469**	**12.547**	**19.419**	**18,1**	**6,1**	**18,4**	**2,9**	**9**
3. Егорьевскій. кр. надѣльн.	2.306	56.266	14.758	41.508	42.200	24,4	6,4	18,3	3,8	8
владѣльч. .	67	1.427	382	1.045	1.240	21,3	5,7	18,5	3,7	9
въ уѣздѣ . .	**2.373**	**57.693**	**15.140**	**42.553**	**43.440**	**24,3**	**6,4**	**18,3**	**3.8**	**8**
4. Зарайскій. кр. надѣльн.	271	4.824	2.005	2.819	4.092	17,8	7,4	15,1	2,4	8
владѣльч. .	11	211	61	150	171	19,2	5,5	15,5	3.5	8
въ уѣздѣ . .	**282**	**5.035**	**2.066**	**2.969**	**4.263**	**17,9**	**7,3**	**15,1**	**2,4**	**8**
5. Касимовскій. кр. надѣльн.	3.442	51.974	26.848	25.126	26.159	15,1	7,8	7,6	1,9	8
владѣльч. .	174	2.975	1.288	1.687	1.462	17,1	7,4	8,4	2,3	8
въ уѣздѣ . .	**3.616**	**54.949**	**28.136**	**26.813**	**27.621**	**15,2**	**7,8**	**7,6**	**2.0**	**8**
6. Михайловскій. кр. надѣльн.	183	4.264	1.482	2.782	2.196	23,3	8,1	12,0	2,9	9
владѣльч.	50	1.125	375	750	565	22,5	7,5	11,3	3,0	9
въ уѣздѣ . .	**233**	**5.389**	**1.857**	**3.532**	**2.761**	**23,1**	**8,0**	**11,9**	**2,9**	**9**
7. Пронскій. кр. надѣльн.	234	5.850	1.872	3.978	4.212	25,0	8,0	18,0	3,1	10
владѣльч. .	8	222	55	167	92	27,8	6,9	11,5	4,0	10
въ уѣздѣ . .	**242**	**6.072**	**1.927**	**4.145**	**4.304**	**25,1**	**8.0**	**17,8**	**3,2**	**10**
8. Раненбургскій. кр. надѣльн.	882	19.228	5.998	13.230	8.908	21,8	6,8	10,1	3,2	9
владѣльч. .	360	10.836	2.088	8.748	3.600	30,1	5,8	10,0	5,2	9
въ уѣздѣ . .	**1.242**	**30.064**	**8.086**	**21.978**	**12.508**	**24.2**	**6.5**	**10,1**	**3,7**	**9**
9. Ряжскій. кр. надѣльн.	40	1.100	300	800	544	27,5	7,5	13,6	3,7	10
владѣльч. .	46	1.274	253	1.021	497	27,7	5,5	10,8	5,0	10
въ уѣздѣ .	**86**	**2.374**	**553**	**1.821**	**1.041**	**27.6**	**6.4**	**12,1**	**4,3**	**10**
10. Сапожковскій. кр. надѣльн.	30	900	207	693	465	30,0	6,9	15,5	4,3	9
владѣльч. .	140	3.626	868	2.758	2.100	25,9	6,2	15,0	4,2	9
въ уѣздѣ . .	**170**	**4.526**	**1.075**	**3.451**	**2.565**	**26,6**	**6,3**	**15,1**	**4.2**	**9**
11. Скопинскій. кр. надѣльн.	493	13.065	3.106	9.959	6.902	26,5	6,3	14,0	4,2	8
владѣльч. .	197	6.068	1.182	4.886	2.463	30,8	6,0	12,5	5,1	9
въ уѣздѣ .	**690**	**19.133**	**4.288**	**14.845**	**9.365**	**27,7**	**6.2**	**13,6**	**4,5**	**8**
12. Спасскій. кр. надѣльн.	995	23.582	7.562	16.020	13.134	23,7	7,6	13,2	3,1	8
владѣльч. .	74	1.384	518	866	651	18,7	7.0	8,8	2,7	9
въ уѣздѣ .	**1.069**	**24.966**	**8.080**	**16.886**	**13.785**	**23.4**	**7,6**	**12,9**	**3,1**	**8**
Въ губерніи .	**12.024**	**255.001**	**85.685**	**169.316**	**153.568**	**21,2**	**7,1**	**12,8**	**3,0**	**8**
кр. надѣльн.	10.578	220.155	76.456	143.699	134.825	20,8	7,2	12,7	2,9	8
владѣльч. .	1.446	34.846	9.229	25.617	18.743	24,1	6,4	13,0	3,8	9

Посѣвная площадь 1899 г. въ десят. L'aire cultivée en 1899 en dessiatines.	Собрано. Récolte.	Посѣяно. Ensemencement.	Остатокъ. Produit net.	Собрано волокна. Quantité de filaments.	На казенную десятину. Par dessiatine. Собрано. Récolte.	Посѣяно. Ensemencement.	Волокна. Filaments.	Урожай самъ. Rendement à.	Вѣсъ четв. въ пудахъ. Poids d'une tchetv. en pouds.
	Пудовъ. Pouds.								
1.	2.	3.	4.	5.	6.	7.	8.	9.	10.
2	36	19	17	20	17,8	9,3	10,0	1,9	7,0
—	—	—	—	—	—	—	—	—	—
2	**36**	**19**	**17**	**20**	**17,8**	**9,3**	**10.0**	**1,9**	**7,0**
6	107	56	51	60	17,8	9,3	10,0	1,9	7,0
31	1.417	143	1.274	983	45,7	4,6	31,7	9,9	7,0
37	**1.524**	**199**	**1.325**	**1.043**	**41,2**	**5,4**	**28,2**	**7,7**	**7.0**
5	89	47	42	50	17,8	9,3	10,0	1,9	7,0
1	46	5	41	32	46,9	5,0	31,7	9,2	7,0
6	**135**	**52**	**83**	**82**	**22.5**	**8,7**	**13,7**	**2,6**	**7.0**
45	**1.695**	**270**	**1.425**	**1.145**	**37,7**	**6,0**	**25.4**	**6,3**	**7.0**
13	232	122	110	130	17,8	9,3	10,0	1,9	7,0
32	1.463	148	1.315	1.015	45,7	4,6	31.7	9,9	7,0
283	3.821	1.924	1.897	2.802	13,5	6,8	9,9	2,0	6,5
10	165	76	89	155	16,5	7,6	15,5	2,2	6,2
293	**3.986**	**2.000**	**1.986**	**2.957**	**13.6**	**6.8**	**10,1**	**2.0**	**6.5**
1.332	51.948	11.056	40.892	23.643	39,0	8,3	17,6	4,8	7,2
80	3.656	520	3.136	2.040	45,7	6,5	25,5	7,0	7.9
1.412	**55.604**	**11.576**	**44.028**	**25.683**	**39,4**	**8,2**	**18,2**	**4,8**	**7,2**
56	1.103	409	694	504	19,7	7.3	9,0	2,7	7,5
—	—	—	—	—	—	—	—	—	—
56	**1.103**	**409**	**694**	**504**	**19,7**	**7,3**	**9,0**	**2,7**	**7,5**
56	644	437	207	739	11,5	7,8	13,2	1,5	6,0
—	—	—	—	—	—	—	—	—	—
56	**644**	**437**	**207**	**739**	**11.5**	**7,8**	**13,2**	**1.5**	**6.0**
714	12.495	5.284	7.211	8.211	17,5	7,4	11,5	2,4	6,5
38	684	266	418	353	18,0	7,0	9,3	2,6	6,5
752	**13.179**	**5.550**	**7.629**	**8.564**	**17,5**	**7,4**	**11,4**	**2,4**	**6,5**
516	13.777	3.922	9.855	9.185	26,7	7,6	17.8	3,5	7.5
6	65	45	20	120	10,8	7,5	20,0	1,4	6,3
522	**13.842**	**3.967**	**9.875**	**9.305**	**26.5**	**7.6**	**17,8**	**3.5**	**7.5**
510	16.065	4.182	11.883	6.630	31,5	8,2	13,0	3,8	7,8
20	618	160	458	390	30,9	8,0	19,5	3,9	7.5
530	**16.683**	**4.342**	**12.341**	**7.020**	**31,4**	**8,2**	**13,2**	**3,8**	**7.8**
2.011	78.228	15.284	62.944	34.589	38,9	7,6	17,2	5,1	7.2
230	5.037	1.403	3.634	4.784	21,9	6,1	20,8	3,6	7,9
2.241	**83.265**	**16.687**	**66.578**	**39.373**	**37,2**	**7,4**	**17.6**	**5.0**	**7.2**
918	25.337	6.793	18.544	14.221	27,6	7,4	15,6	3,7	7,1
35	1.201	231	970	770	34,3	6,6	22,0	5,1	7,0
953	**26.538**	**7.024**	**19.514**	**14.991**	**27.9**	**7,4**	**15.7**	**3,8**	**7.1**
1.488	69.341	10.267	59.074	32.141	46,6	6,9	21,6	6,8	6,8
49	2.264	348	1.916	1.176	46,2	7,1	24,0	6,5	7.3
1.537	**71.605**	**10.615**	**60.990**	**33.317**	**46.6**	**6.9**	**21,7**	**6,7**	**6.8**
909	34.178	7.908	26.270	13.817	37,6	8,7	15,2	4,3	6,5
26	1.326	198	1.128	491	51,0	7,6	18,9	6,7	7,5
935	**35.504**	**8.106**	**27.398**	**14.308**	**38,0**	**8,7**	**15.3**	**4,4**	**6.5**
995	20.796	8.259	12.537	25.771	20.9	8,3	25,9	2,5	6,5
6	120	48	72	144	20,0	8,0	24,0	2,5	6,0
1.001	**20.916**	**8.307**	**12.609**	**25.915**	**20.9**	**8,3**	**25,9**	**2,5**	**6,5**
10.288	**342.869**	**79.020**	**263.849**	**182.676**	**33,3**	**7,7**	**17,8**	**4.3**	**7.0**
9.788	327.733	75.725	252.008	172.253	33,5	7,7	17,6	4,3	7.0
500	15.136	3.295	11.841	10.423	30,3	6,6	20,8	4,6	7,6

УѢЗДЫ. DISTRICTS.	Яровая рожь. Seigle de printemps.											Яровая пшеница. Froment de printemps.										
	Посѣвная площадь 1899 г. въ десят. L'aire cultivée en 1899 en dessiatines.	Собрано. Récolte.	Посѣяно. Ensemencement.	Остат. за посѣв. Produit net. Весъ. Absolu.	Остат. за посѣв. Produit net. На 1 душу насел. Par habitant.	Собрано соломы. Récolte de la paille.	На каз. десятину. Par dessiatine. Собрано. Récolte.	На каз. десятину. Par dessiatine. Посѣяно. Ensemencement.	На каз. десятину. Par dessiatine. Соломы. Paille.	Урожай самъ. Rendement à.	Вѣсъ четв. въ пудахъ. Poids d'une tchetv. en pounds.	Посѣвная площадь 1899 г. въ десят. L'aire cultivée en 1899 en dessiatines.	Собрано. Récolte.	Посѣяно. Ensemencement.	Остат. за посѣв. Produit net. Весъ. Absolu.	Остат. за посѣв. Produit net. На 1 душу насел. Par habitant.	Собрано соломы. Récolte de la paille.	На каз. десятину. Par dessiatine. Собрано. Récolte.	На каз. десятину. Par dessiatine. Посѣяно. Ensemencement.	На каз. десятину. Par dessiatine. Соломы. Paille.	Урожай самъ. Rendement à.	Вѣсъ четв. въ пудахъ. Poids d'une tchetv. en pounds.
	Пудовъ. Pounds.											Пудовъ. Pounds.										
1.	2.	3.	4.	5.	6.	7.	8.	9.	10.	11.	12.	1.	2.	3.	4.	5.	6.	7.	8.	9.	10.	11.
ПЛОЦКАЯ.																						
1. Плоцкій. кр. надѣльн.	7	420	70	350		770	60,0	10,0	110,0	6,0	9,2	—	—	—	—	—	—	—	—	—	—	—
владѣльч.	26	1.841	276	1.565		2.526	70,8	10,6	97,4	6.7	9,2	—	—	—	—	—	—	—	—	—	—	—
въ уѣздѣ	**33**	**2.261**	**346**	**1.915**	**0,03**	**3.296**	**68.5**	**10,5**	**99.9**	**6.5**	**9.2**	—	—	—	—	—	—	—	—	—	—	—
2. Липновскій. кр. надѣльн.	187	10.379	2.038	8.341		25.208	55,5	10,9	134,8	5,1	9,2	15	1.076	[illegible]	905		1.863	71,7	11,4	124,2	6,3	9,6
владѣльч.	86	4.498	937	3.561		12.178	52,3	10,9	141,6	4,8	9,2	—	—	—	—		—	80,0	11,4	120,0	7,0	9,6
въ уѣздѣ	**273**	**14.877**	**2.975**	**11.902**	**0,14**	**37.386**	**54.5**	**10,9**	**136.9**	**5.0**	**9.2**	**15**	**1.076**	[illegible]	**905**	**0,01**	**1.863**	**71,7**	**11,4**	**124,2**	**6,3**	**9,6**
3. Млавскій. кр. надѣльн.	190	8.037	1.995	6.042		21.394	42,3	10,5	112,6	4,0	9,2	—	—	—	—		—	—	—	—	—	—
владѣльч.	365	18.141	3.979	14.162		59.568	49,7	10,9	163,2	4,6	9,2	20	1.132	[illegible]	904		2.400	56,6	11,4	120,0	5,0	9,6
въ уѣздѣ	**555**	**26.178**	**5.974**	**20.204**	**0,26**	**80.962**	**47,2**	**10,8**	**145.9**	**4.4**	**9,2**	**20**	**1.132**	[illegible]	**904**	**0,01**	**2.400**	**56,6**	**11,4**	**120,0**	**5,0**	**9,6**
4. Прасныш-ский. кр. надѣльн.	85	3.519	935	2.584		10.591	41,4	11,0	124,6	3,8	9,2	63	2.747	[illegible]	2.016		6.124	43,6	11,6	97,2	3,8	9,6
владѣльч.	116	6.357	1.183	5.174		14.964	54,8	10,2	129,0	5,4	9,3	55	2.695	[illegible]	2.062		6.600	49,0	11,5	120,0	4,3	9,6
въ уѣздѣ	**201**	**9.876**	**2.118**	**7.758**	**0,13**	**25.555**	**49.2**	**10.5**	**127,1**	**4.7**	**9,3**	**118**	**5.442**	**1.3[illegible]**	**4.078**	**0,07**	**12.724**	**46,2**	**11,6**	**107.8**	**4,0**	**9,6**
5. Рыпинскій. кр. надѣльн.	500	26.150	5.550	20.600		46.450	52,3	11,1	92,9	4,7	9,3	6	411	[illegible]	343		721	68,5	11,4	120,2	6,0	9,6
владѣльч.	106	5.056	1.134	3.922		16.313	47,7	10,7	153,9	4,5	9,2	140	11.802	[illegible]	10.220		20.860	84,3	11,3	149,0	7,5	9,5
въ уѣздѣ	**606**	**31.206**	**6.684**	**24.522**	**0,37**	**62.763**	**51.5**	**11,0**	**103.5**	**4.7**	**9,3**	**146**	**12.213**	**1.6[illegible]**	**10.563**	**0,16**	**21.581**	**83.7**	**11,3**	**147,8**	**7,4**	**9,5**
6. Серпецкій. кр. надѣльн.	65	5.291	644	4.647		7.020	81,4	9,9	108,0	8,2	9,2	—	—	—	—		—	—	—	—	—	—
владѣльч.	76	2.934	737	2.197		8.208	38,6	9,7	108,0	4,0	9,2	—	—	—	—		—	—	—	—	—	—
въ уѣздѣ	**141**	**8.225**	**1.381**	**6.844**	**0,11**	**15.228**	**58.3**	**9,8**	**108.0**	**6,0**	**9,2**	—	—	—	—	—	—	—	—	—	—	—
7. Цѣхановскій. кр. надѣльн.	23	1.336	251	1.085		3.280	58,1	10,9	142,6	5,3	9,2	—	—	—	—		—	—	—	—	—	—
владѣльч.	27	1.736	289	1.447		1.620	64,3	10,7	60,0	6.0	9,0	—	—	—	—		—	—	—	—	—	—
въ уѣздѣ	**50**	**3.072**	**540**	**2.532**	**0,04**	**4.900**	**61.4**	**10.8**	**98.0**	**5.7**	**9,1**	—	—	—	—	—	—	—	—	—	—	—
Въ губерніи	**1.859**	**95.695**	**20.018**	**75.677**	**0,16**	**230.090**	**51,4**	**10,8**	**123,8**	**4,8**	**9,2**	**299**	**19.863**	**3.[illegible]**	**16.450**	**0.03**	**38.568**	**66,4**	**11,4**	**128,9**	**5,8**	**9,5**
кр. надѣльн.	1.057	55.132	11.483	43.649		114.713	52,2	10,9	108,5	4,8	9,2	84	4.234	[illegible]	3.264		8.708	50,4	11,5	103,7	4,4	9,6
владѣльч.	802	40.563	8.535	32.028		115.377	50,6	10,6	143,9	4,8	9,2	215	15.629	[illegible]	13.186		29.860	72,7	11,4	138,9	6,4	9,5
СѢДЛЕЦКАЯ.																						
1. Сѣдлецкій. кр. надѣльн.	31	1.417	353	1.064		2.768	45,7	11,4	89,3	4.0	9,6	—	—	—	—		—	—	—	—	—	—
владѣльч.	138	9.343	1.573	7.770		3.450	67,7	11,4	25,0	5.9	9.6	—	—	—	—		—	—	—	—	—	—
въ уѣздѣ	**169**	**10.760**	**1.926**	**8.834**	**0,14**	**6.218**	**63.7**	**11.4**	**36,7**	**5.6**	**9,6**	—	—	—	—	—	—	—	—	—	—	—
2. Бѣльскій. кр. надѣльн.	—	—	—	—		—	—	—	—	—	—	8	426		345		560	53,2	10,1	70,0	5,3	9,6
владѣльч.	5	252	56	196		350	50,3	11,2	70,0	4,5	9,4	4	228		182		360	57,1	11,4	90,0	5,0	9,6
въ уѣздѣ	**5**	**252**	**56**	**196**	**0,00**	**350**	**50,3**	**11,2**	**70,0**	**4.5**	**9,4**	**12**	**654**	[illegible]	**527**	**0,01**	**920**	**54,5**	**10,6**	**76,7**	**5,1**	**9,6**
3. Венгровскій. кр. надѣльн.	43	2.055	357	1.698		6.880	47,8	8.3	160,0	5,8	9,2	10	370		276		1.320	37,0	9,4	132,0	3,9	8,8
владѣльч.	38	1.680	418	1.262		2.143	44,2	11,0	56,4	4,0	9,2	—	—		—		—	—	—	—	—	—
въ уѣздѣ	**81**	**3.735**	**775**	**2.960**	**0,04**	**9.023**	**46,1**	**9.6**	**111,4**	**4.8**	**9.2**	**10**	**370**		**276**	**0,00**	**1.320**	**37,0**	**9,4**	**132,0**	**3,9**	**8,8**
4. Влодавскій. кр. надѣльн.	103	4.347	1.174	3.173		17.222	42,2	11,4	167,2	3,7	9,6	—	—		—		—	—	—	—	—	—
владѣльч.	37	2.949	422	2.527		5.898	79,7	11,4	159,4	7,0	9,6	—	—		—		—	—	—	—	—	—
въ уѣздѣ	**140**	**7.296**	**1.596**	**5.700**	**0,07**	**23.120**	**52,1**	**11.4**	**165.1**	**4,6**	**9.6**	—	—		—	—	—	—	—	—	—	—
5. Гарволинскій. кр. надѣльн.	143	5.091	1.616	3.475		18.590	35,6	11,3	130,0	3,2	9.0	17	1.214		1.012		3.400	71,4	11,9	200,0	6,0	10,0
владѣльч.	98	4.792	1.107	3.685		12.995	48,9	11,3	132.6	4,3	9.5	—	—		—		—	—	—	—	—	—
въ уѣздѣ	**241**	**9.883**	**2.723**	**7.160**	**0,06**	**31.585**	**41.0**	**11.3**	**131,1**	**3.6**	**9.2**	**17**	**1.214**		**1.012**	**0,01**	**3.400**	**71,4**	**11,9**	**200,0**	**6,0**	**10,0**
6. Константин. кр. надѣльн.	10	374	114	260		600	37,4	11,4	60,0	3,3	9,6	—	—		—		—	—	—	—	—	—
владѣльч.	4	226	46	180		432	56,6	11,4	108,0	5,0	9,6	—	—		—		—	—	—	—	—	—
въ уѣздѣ	**14**	**600**	**160**	**440**	**0,01**	**1.032**	**42,9**	**11,4**	**74,0**	**3.8**	**9.6**	—	—		—	—	—	—	—	—	—	—
7. Луковскій. кр. надѣльн.	215	8.729	2.408	6.321		14.728	40,6	11,2	68,5	3,6	9,4	—	—		—		—	—	—	—	—	—
владѣльч.	56	3.175	638	2.537		5.253	56,7	11,4	93,8	5,0	9,4	—	—		—		—	—	—	—	—	—
въ уѣздѣ	**271**	**11.904**	**3.046**	**8.858**	**0,09**	**19.981**	**43,9**	**11,2**	**73,7**	**3.9**	**9.4**	—	—		—	—	—	—	—	—	—	—
8. Радинскій. кр. надѣльн.	—	—	—	—		—	—	—	—	—	—	1	90		79		143	90,2	10,6	143,4	8,5	9,6
владѣльч.	40	2.356	456	1.900		5.352	58,9	11,4	133,8	5,2	9,5	—	—		—		—	—	—	—	—	—
въ уѣздѣ	**40**	**2.356**	**456**	**1.900**	**0,03**	**5.352**	**58,9**	**11,4**	**133.8**	**5,2**	**9,5**	**1**	**90**		**79**	**0,00**	**143**	**90.2**	**10,6**	**143,4**	**8,5**	**9,6**
9. Соколовскій. кр. надѣльн.	35	1.547	399	1.148		2.737	44,2	11,4	78,2	3,9	9,6	3	65		33		180	21,6	10,8	60,0	2,0	9,0
владѣльч.	36	1.969	410	1.559		3.463	54,7	11,4	96,2	4,8	9.6	5	196		142		375	39,1	10,8	75,0	3,6	9,1
въ уѣздѣ	**71**	**3.516**	**809**	**2.707**	**0,04**	**6.200**	**49,5**	**11.4**	**87.3**	**4,3**	**9.6**	**8**	**261**		**175**	**0,00**	**555**	**32.6**	**10,8**	**69,4**	**3,0**	**9.0**
Въ губерніи	**1.032**	**50.302**	**11.547**	**38.755**	**0,06**	**102.861**	**48,7**	**11,2**	**99,7**	**4.3**	**9.4**	**48**	**2.589**		**2.069**	**0,00**	**6.338**	**53,9**	**10,8**	**132,0**	**5,0**	**9,6**
кр. надѣльн.	580	23.560	6.421	17.139		63.525	40,6	11,1	109,5	3,7	9.4	38	2.075		1.666		5.460	54,6	10,8	143,7	5,1	9,7
владѣльч.	452	26.742	5.126	21.616		39.336	59,2	11,3	87,0	5.2	9.5	10	514		403		878	51,4	11,1	87,8	4,6	9,3

УѢЗДЫ. DISTRICTS.	Овесъ. Avoine.										
	Посѣвная площадь 1899 г. въ десят. L'aire cultivée en 1899 en dessiatines.	Собрано. Récolte.	Посѣяно. Ensemencement.	Остат. за посѣв. Produit net. Весъ. Absolu.	Остат. за посѣв. Produit net. На 1 душу насел. Par habitant.	Собрано соломы. Récolte de la paille.	На казен. десят. Par dessiatine. Собрано. Récolte.	На казен. десят. Par dessiatine. Посѣяно. Ensemencement.	На казен. десят. Par dessiatine. Соломы. Paille.	Урожай самъ. Rendement à.	Вѣсъ четв. въ пудахъ. Poids d'une tchetv. en pounds.
	Пудовъ. Pounds.										
1.	1.	2.	3.	4.	5.	6.	7.	8.	9.	10.	11.
ПЛОЦКАЯ.											
1. Плоцкій. кр. надѣльн.	3.108	160.062	27.661	132.401		572.494	51,5	8,9	184,2	5,8	5,6
владѣльч.	7.181	393.519	63.911	329.608		1.005.340	54,8	8,9	140,0	6,2	5,6
въ уѣздѣ	**10.289**	**553.581**	**91.572**	**462.009**	**6,57**	**1.577.834**	**53,8**	**8,9**	**153,4**	**6.0**	**5.6**
2. Липновскій. кр. надѣльн.	3.130	155.874	32.865	123.009		416.290	49,8	10,5	133,0	4,7	5,6
владѣльч.	4.316	256.802	45.318	211.484		619.778	59,5	10,5	143,6	5,7	5,6
въ уѣздѣ	**7.446**	**412.676**	**78.183**	**334.493**	**4,07**	**1.036.068**	**55.4**	**10.5**	**139,1**	**5.3**	**5.6**
3. Млавскій. кр. надѣльн.	1.971	114.515	21.287	93.228		236.126	58,1	10,8	119,8	5,4	5,7
владѣльч.	6.130	335.311	63.752	271.559		858.200	54,7	10,4	140,0	5,3	5,7
въ уѣздѣ	**8.101**	**449.826**	**85.039**	**364.787**	**4,62**	**1.094.326**	**55,5**	**10.5**	**135,1**	**5,3**	**5.7**
4. Прасныш-скій. кр. надѣльн.	2.154	79.698	20.678	59.020		179.635	37,0	9,6	83,8	3.9	5,6
владѣльч.	6.191	329.361	61.910	267.451		718.156	53,2	10,0	116,0	5,3	5,6
въ уѣздѣ	**8.345**	**409.059**	**82.588**	**326.471**	**5,43**	**897.791**	**49.0**	**9,9**	**107.6**	**5.0**	**5.6**
5. Рыпинскій. кр. надѣльн.	2.426	121.543	25.230	96.313		313.682	50,1	10,4	129,3	5,0	5,6
владѣльч.	4.318	243.967	44.907	199.060		645.973	56,5	10,4	149,6	5,4	5,6
въ уѣздѣ	**6.744**	**365.510**	**70.137**	**295.373**	**4.47**	**959.655**	**54,2**	**10,4**	**142,3**	**5.2**	**5.6**
6. Серпецкій. кр. надѣльн.	2.051	86.552	24.612	61.940		235.045	42,2	12,0	114,6	3,5	5,7
владѣльч.	4.501	247.105	53.112	193.993		610.336	54,9	11,8	135,6	4,7	5,6
въ уѣздѣ	**6.552**	**333.657**	**77.724**	**255.933**	**4,19**	**845.381**	**50.9**	**11,9**	**129,0**	**4,3**	**5,6**
7. Цѣхановскій. кр. надѣльн.	2.101	84.040	22.271	61.769		215.142	40,0	10,6	102,4	3,8	5,9
владѣльч.	7.801	408.772	81.130	327.642		917.398	52,4	10,4	117,6	5,0	5,8
въ уѣздѣ	**9.902**	**492.812**	**103.401**	**389.411**	**6,17**	**1.132.540**	**49,7**	**10.4**	**114,4**	**4.8**	**5,8**
Въ губерніи	**57.379**	**3.017.121**	**588.644**	**2.428.477**	**5.04**	**7.543.595**	**52.6**	**10,3**	**131,5**	**5.1**	**5,7**
кр. надѣльн.	16.941	802.284	174.604	627.680		2.168.414	47,4	10,3	127,9	4,6	5,7
владѣльч.	40.438	2.214.837	414.040	1.800.797		5.375.181	54,8	10,3	132,9	5,3	5.7
СѢДЛЕЦКАЯ.											
1. Сѣдлецкій. кр. надѣльн.	3.547	115.632	34.051	81.581		231.264	32,6	9,6	65,2	3,4	6,0
владѣльч.	7.016	322.736	69.458	253.278		537.426	46,0	9,9	76,6	4,6	6,3
въ уѣздѣ	**10.563**	**438.368**	**103.509**	**334.859**	**5,35**	**768.690**	**41.5**	**9.8**	**72.8**	**4,2**	**6.2**
2. Бѣльскій. кр. надѣльн.	5.556	235.574	55.004	180.570		396.698	42,4	9.9	71.4	4,3	6,4
владѣльч.	5.246	270.169	49.837	220.332		419.680	51,5	9,5	80,0	5.4	6,2
въ уѣздѣ	**10.802**	**505.743**	**104.841**	**400.902**	**6,48**	**816.378**	**46.8**	**9,7**	**75,6**	**4.8**	**6.3**
3. Венгровскій. кр. надѣльн.	3.183	104.721	33.740	70.981		211.988	32,9	10,6	66,6	3,1	6,1
владѣльч.	5.221	197.354	53.776	143.578		364.426	37,8	10,3	69,8	3,7	6,3
въ уѣздѣ	**8.404**	**302.075**	**87.516**	**214.559**	**3,23**	**576.414**	**35.9**	**10.4**	**68.6**	**3,5**	**6 2**
4. Влодавскій. кр. надѣльн.	7.519	364.672	75.190	289.482		681.221	48,5	10,0	90,6	4,9	6.3
владѣльч.	7.112	405.384	70.409	334.975		583.184	57,0	9,9	82,0	5,8	6.2
въ уѣздѣ	**14.631**	**770.056**	**145.599**	**624.457**	**7,22**	**1.264.405**	**52,6**	**10,0**	**86.3**	**•5,3**	**6.2**
5. Гарволинскій. кр. надѣльн.	8.277	448.613	95.186	353.427		824 389	54,2	11,5	99,6	4,7	6,3
владѣльч.	4.813	243.538	55.841	187.697		519.804	50,6	11,6	108,0	4,4	6,3
въ уѣздѣ	**13.090**	**692.151**	**151.027**	**541.124**	**4,72**	**1.344.193**	**52,9**	**11,5**	**102,7**	**4,6**	**6.3**
6. Константин. кр. надѣльн.	7.225	264.435	59.245	205.190		521.645	36,6	8,2	72,2	4,5	6,1
владѣльч.	6.309	285.167	52.996	232.171		460.557	45,2	8,4	73,0	5,4	6,2
въ уѣздѣ	**13.534**	**549 602**	**112.241**	**437.361**	**6,90**	**982.202**	**40,6**	**8,3**	**72,6**	**4,9**	**6.2**
7. Луковскій. кр. надѣльн.	5.982	264.404	68.195	196.209		573.076	44,2	11,4	95,8	3,9	6,2
владѣльч.	9.033	444.424	104.783	339.641		896.074	49,2	11,6	99,2	4,2	6,2
въ уѣздѣ	**15.015**	**708.828**	**172.978**	**535.850**	**5,41**	**1.469.150**	**47,2**	**11,5**	**97,8**	**4.1**	**6,2**
8. Радинскій. кр. надѣльн.	6.424	320.558	77.088	243.470		483.085	49,9	12,0	75,2	4,2	6.4
владѣльч.	4.920	264.696	54.612	210.084		457.560	53,8	11,1	93,0	4,8	6,4
въ уѣздѣ	**11.344**	**585.254**	**131.700**	**453.554**	**6,06**	**940.645**	**51.6**	**11,6**	**82.9**	**4,4**	**6.4**
9. Соколовскій. кр. надѣльн.	2.712	98.988	25.222	73.766		232.147	36,5	9,3	85,6	3,9	6,4
владѣльч.	6.579	277.634	65.132	212.502		560.531	42,2	9,9	85,2	4,3	6,4
въ уѣздѣ	**9.291**	**376.622**	**90.354**	**286.268**	**4,59**	**792.678**	**40,5**	**9,7**	**85,3**	**4,2**	**6,4**
Въ губерніи	**106.674**	**4.928.699**	**1.099.765**	**3.828.934**	**5,56**	**8.954.755**	**46.2**	**10,3**	**83.9**	**4.5**	**6.3**
кр. надѣльн.	50.425	2.217.597	522.921	1.694.676		4.155.513	44,0	10,4	82,4	4,2	6,3
владѣльч.	56.249	2.711.102	576.844	2.134.258		4.799.242	48,2	10,3	85,3	4,7	6.3

УѢЗДЫ. DISTRICTS.	Ячмень. Orge.											Полб	Epeautre.									
	Посѣвная площадь 1899 г. въ десят. L'aire cultivée en 1899 en dessiatines.	Собрано. Récolte.	Посѣяно. Ensemencement.	Остат. за посѣв. Produit net. Весь. Absolu.	Остат. за посѣв. Produit net. На 1 душу насел. Par habitant.	Собрано соломы. Récolte de la paille.	На каз. десятину. Par dessiatine. Собрано. Récolte.	На каз. десятину. Par dessiatine. Посѣяно. Ensemencement.	На каз. десятину. Par dessiatine. Соломы. Paille.	Урожай самъ. Rendement à.	Вѣсъ четв. въ пудахъ. Poids d'une tchetv. en pouds.	Посѣвная площадь 1899 г. въ десят. L'aire cultivée en 1899 en dessiatines.	Собрано. Récolte.	Посѣяно. Ensemencement.	Остат. за посѣв. Produit net. Весь. Absolu.	Остат. за посѣв. Produit net. На 1 душу насел. Par habitant.	Собрано соломы. Récolte de la paille.	На каз. десятину. Par dessiatine. Собрано. Récolte.	На каз. десятину. Par dessiatine. Посѣяно. Ensemencement.	На каз. десятину. Par dessiatine. Соломы. Paille.	Урожай самъ. Rendement à.	Вѣсъ четв. въ пудахъ. Poids d'une tchetv. en pouds.
	Пудовъ. Pouds.											Пудов Pouds.										
	1.	2.	3.	4.	5.	6.	7.	8.	9.	10.	11.	12.	1.	2.	3.	4.	5.	6.	7.	8.	9.	10.	11.
ПЛОЦКАЯ.																							
1. Плоцкій.	кр. надѣльн.	1.851	118.279	16.844	101.435		267.654	63,9	9,1	144,6	7,0	8,3	—	—	—	—		—	—	—	—	—	—
	владѣльч.	2.732	199.436	24.861	174.575		414.718	73,0	9,1	151,8	8,0	8.3	—	—	—	—		—	—	—	—	—	—
	въ уѣздѣ	**4.583**	**317.715**	**41.705**	**276.010**	3,93	**682.372**	**69,3**	**9,1**	**148,9**	**7.6**	**8.3**	—	—	—	—	—	—	—	—	—	—	—
2. Липновскій.	кр. надѣльн.	2.212	171.209	22.784	148.425		337.551	77,4	10,3	152,6	7,5	8,4	—	—	—	—		—	—	—	—	—	—
	владѣльч.	2.021	163.297	20.816	142.481		339.528	80,8	10,3	168,0	7,8	8.4	—	—	—	—		—	—	—	—	—	—
	въ уѣздѣ	**4.233**	**334.506**	**43.600**	**290.906**	3,54	**677.079**	**79,0**	**10,3**	**159,9**	**7.7**	**8.4**	—	—	—	—	—	—	—	—	—	—	—
3. Млавскій.	кр. надѣльн.	728	42.370	6.770	35.600		77.022	58,2	9,3	105,8	6,3	8,2	—	—	—	—		—	—	—	—	—	—
	владѣльч.	1.466	87.960	14.367	73.593		173.574	60,0	9,8	118,4	6,1	8,2	—	—	—	—		—	—	—	—	—	—
	въ уѣздѣ	**2.194**	**130.330**	**21.137**	**109.193**	1,38	**250.596**	**59,4**	**9.6**	**114,2**	**6,2**	**8,2**	—	—	—	—	—	—	—	—	—	—	—
4. Прасныскій.	кр. надѣльн.	520	26.520	5.044	21.476		51.896	51,0	9,7	99,8	5,3	8,1	—	—	—	—		—	—	—	—	—	—
	владѣльч.	1.191	81.941	11.553	70.388		129.819	68,8	9,7	109,0	7,1	8,1	—	—	—	—		—	—	—	—	—	—
	въ уѣздѣ	**1.711**	**108.461**	**16.597**	**91.864**	1,53	**181.715**	**63,4**	**9.7**	**106.2**	**6,5**	**8,1**	—	—	—	—	—	—	—	—	—	—	—
5. Рыпинскій.	кр. надѣльн.	1.295	99.974	13.598	86.376		179.487	77,2	10,5	138,6	7,4	8.4	—	—	—	—		—	—	—	—	—	—
	владѣльч.	1.663	123.228	17.462	105.766		267.909	74,1	10,5	161,1	7.0	8,4	—	—	—	—		—	—	—	—	—	—
	въ уѣздѣ	**2.958**	**223.202**	**31.060**	**192.142**	2,91	**447.396**	**75,5**	**10,5**	**151,2**	**7,2**	**8.4**	—	—	—	—	—	—	—	—	—	—	—
6. Серпецкій.	кр. надѣльн.	866	45.811	8.573	37.238		98.551	52,9	9,9	113,8	5,3	8,4	—	—	—	—		—	—	—	—	—	—
	владѣльч.	1.230	79.704	12.054	67.650		162.606	64,8	9,8	132,2	6,6	8,2	—	—	—	—		—	—	—	—	—	—
	въ уѣздѣ	**2.096**	**125.515**	**20.627**	**104.888**	1,72	**261.157**	**59,9**	**9.8**	**124.6**	**6,1**	**8,3**	—	—	—	—	—	—	—	—	—	—	—
7. Цѣхановскій.	кр. надѣльн.	647	37.850	6.515	31.335		79.452	58,5	10,1	122,8	5,8	8,2	—	—	—	—		—	—	—	—	—	—
	владѣльч.	2.082	126.794	20.404	106.390		197.374	60,9	9,8	94,8	6,2	8,0	—	—	—	—		—	—	—	—	—	—
	въ уѣздѣ	**2.729**	**164.644**	**26.919**	**137.725**	2,19	**276.826**	**60,3**	**9,9**	**101,4**	**6,1**	**8,0**	—	—	—	—	—	—	—	—	—	—	—
	Въ губерніи	**20.504**	**1.404.373**	**201.645**	**1.202.728**	2,50	**2.777.141**	**68,5**	**9.8**	**135,4**	**7,0**	**8.3**	—	—	—	—	—	—	—	—	—	—	—
	кр. надѣльн.	8.119	542.013	80.128	461.885		1.091.613	66,8	9,9	134,5	6,8	8,3	—	—	—	—		—	—	—	—	—	—
	владѣльч.	12.385	862.360	121.517	740.843		1.685.528	69,6	9,8	136,1	7,1	8,3	—	—	—	—		—	—	—	—	—	—
СѢДЛЕЦКАЯ.																							
1. Сѣдлецкій.	кр. надѣльн.	654	34.924	6.278	28.646		62.915	53,4	9,6	96,2	5,6	8,9	—	—	—	—		—	—	—	—	—	—
	владѣльч.	1.127	56.237	10.594	45.643		94.668	49,9	9 4	84,0	5,3	7.9	—	—	—	—		—	—	—	—	—	—
	въ уѣздѣ	**1.781**	**91.161**	**16.872**	**74.289**	1,19	**157.583**	**51,1**	**9.5**	**88,5**	**5,4**	**7,9**	—	—	—	—	—	—	—	—	—	—	—
2. Бѣльскій.	кр. надѣльн	1.508	80.829	15.985	64.844		141.768	53,6	10,6	96,0	5,1	8 3	—	—	—	—		—	—	—	—	—	—
	владѣльч.	988	56.514	9.979	46.535		89.809	57,2	10,1	90,9	5,7	8,3	—	—	—	—		—	—	—	—	—	—
	въ уѣздѣ	**2.496**	**137.343**	**25.964**	**111.379**	1,80	**234.577**	**55,0**	**10,4**	**94,0**	**5,3**	**8,3**	—	—	—	—	—	—	—	—	—	—	—
3. Венгровскій.	кр. надѣльн.	635	28.321	6.160	22.161		56.769	44,6	9,7	89,4	4,6	8,1	—	—	—	—		—	—	—	—	—	—
	владѣльч.	699	30.197	6.710	23.487		53.823	43,2	9.6	77,0	4,5	8,0	—	54	1.134	545		1.501	21,0	10,9	27,8	1,9	8,4
	въ уѣздѣ	**1.334**	**58.518**	**12.870**	**45.648**	0,69	**110.592**	**43,9**	**9,6**	**82,9**	**4,6**	**8.0**	**54**	**1.134**	**545**	0,01	**1.501**	**21.0**	**10.9**	**27,8**	**1,9**	**8,4**
4. Влодавскій.	кр. надѣльн.	2.340	160.992	22.698	138.294		267.696	68,8	9,7	114,4	7,1	8,0	—	—	—	—		—	—	—	—	—	—
	владѣльч.	1.820	117.936	18.382	99.554		179.452	64,8	10,1	98,6	6,4	8,0	—	—	—	—		—	—	—	—	—	—
	въ уѣздѣ	**4.160**	**278.928**	**41.080**	**237.848**	2,75	**447.148**	**67,1**	**9.9**	**107.5**	**6,8**	**8,0**	—	—	—	—	—	—	—	—	—	—	—
5. Гарволинскій.	кр. надѣльн.	3.186	208.364	33.134	175.230		337.716	65.4	10,4	106,0	6 3	8,1	—	—	—	—		—	—	—	—	—	—
	владѣльч.	2.149	116.046	21.705	94.341		254.871	54.0	10,1	118,6	5,3	8,0	—	125	2.625	1.262		3.475	21,0	10,9	27,8	1,9	8,4
	въ уѣздѣ	**5.335**	**324.410**	**54.839**	**269.571**	2,35	**592.587**	**60,8**	**10,3**	**111,1**	**5.9**	**8,1**	**125**	**2.625**	**1.262**	0,01	**3.475**	**21,0**	**10,9**	**27,8**	**1,9**	**8,4**
6. Константин.	кр. надѣльн.	1.170	69.849	12.870	56.979		127.062	59,7	11,0	108,6	5,4	8,3	—	—	—	—		—	—	—	—	—	—
	владѣльч.	1.149	64.344	12.409	51.935		101.342	56,0	10.8	88,2	5,2	8,0	—	—	—	—		—	—	—	—	—	—
	въ уѣздѣ	**2.319**	**134.193**	**25.279**	**108.914**	1,72	**228.404**	**57,9**	**10,9**	**98,5**	**5,3**	**8,2**	—	—	—	—	—	—	—	—	—	—	—
7. Луковскій.	кр. надѣльн.	1.578	81.840	15.622	66.218		147.701	51,8	9,9	93,6	5,2	8,2	—	—	—	—		—	—	—	—	—	—
	владѣльч.	1.390	72.419	14.039	58.380		152.761	52,1	10,1	109,9	5,2	8,1	—	—	—	—		—	—	—	—	—	—
	въ уѣздѣ	**2.968**	**154.259**	**29.661**	**124.598**	1,26	**300.462**	**52,0**	**10,0**	**101.2**	**5.2**	**8,2**	—	—	—	—	—	—	—	—	—	—	—
8. Радинскій.	кр. надѣльн.	1.392	78.091	13.642	64.449		154.790	56,1	9,8	111,2	5,7	7,9	—	—	—	—		—	—	—	—	—	—
	владѣльч.	1.071	66.723	11.031	55.692		103.887	62,3	10,3	97,0	6,0	8,2	—	—	—	—		—	—	—	—	—	—
	въ уѣздѣ	**2.463**	**144.814**	**24.673**	**120.141**	1,68	**258 677**	**58,8**	**10,0**	**105.0**	**5,9**	**8,0**	—	—	—	—	—	—	—	—	—	—	—
9. Соколовскій.	кр. надѣльн.	610	32.025	6.283	25.742		53.070	52,5	10,3	87,0	5,1	8,2	—	—	—	—		—	—	—	—	—	—
	владѣльч.	1.385	76.037	14.266	61.771		132.406	54,9	10,3	95 6	5,3	8,2	—	—	—	—		—	—	—	—	—	—
	въ уѣздѣ	**1.995**	**108.062**	**20.549**	**87.513**	1,40	**185.476**	**54.2**	**10.3**	**93.0**	**5.3**	**8,2**	—	—	—	—	—	—	—	—	—	—	—
	Въ губерніи	**24.851**	**1.431.688**	**251.787**	**1.179.901**	1,71	**2.515.506**	**57,6**	**10,1**	**101,2**	**5,7**	**8,1**	**179**	**3.759**	**1.807**	**0.00**	**4.976**	**21,0**	**10.9**	**27.8**	**1,9**	**8,4**
	кр. надѣльн.	13.073	775.235	132.672	642.563		1.352.487	59,3	10,1	103,5	5,9	8,1	179	3.759	1.807		4.979	21,0	10,9	27,8	1,9	8,4
	владѣльч.	11.778	656.453	119.115	537.338		1.163.019	55,7	10,1	98,7	5,5	8,1	—	—	—	—		—	—	—	—	—	—

УѢЗДЫ. DISTRICTS.	Гречиха. Sarrasin.										
	Посѣвная площадь 1899 г. въ десят. L'aire cultivée en 1899 en dessiatines.	Собрано. Récolte.	Посѣяно. Ensemencement.	Остат. за посѣв. Produit net. Весь. Absolu.	Остат. за посѣв. Produit net. На 1 душу насел. Par habitant.	Собрано соломы. Récolte de la paille.	На казен. десят. Par dessiatine. Собрано. Récolte.	На казен. десят. Par dessiatine. Посѣяно. Ensemencement.	На казен. десят. Par dessiatine. Соломы. Paille.	Урожай самъ. Rendement à.	Вѣсъ четв. въ пудахъ. Poids d'une tchetv. en pouds.
	Пудовъ. Pouds.										
	1.	2	3.	4.	5.	6.	7.	8.	9.	10.	11.
ПЛОЦКАЯ.											
1. Плоцкій.	345	8.763	2.829	5.934		23.046	25,4	8,2	66,8	3,1	8,2
	903	20.679	7.405	13.274		47.678	22,9	8,2	52,8	2,8	8,2
	1.248	**29.442**	**10.234**	**19.208**	0,27	**70.724**	**23.6**	**8.2**	**56.7**	**2.9**	**8.2**
2. Липновскій.	813	30.406	5.691	24.715		74.146	37,4	7,0	91,2	5,3	8,4
	590	21.122	4.189	16.933		48.852	35,8	7,1	82,8	5,0	8,4
	1.403	**51.528**	**9.880**	**41.648**	0,51	**122.998**	**36,7**	**7.0**	**87,7**	**5.2**	**8,4**
3. Млавскій.	1.441	42.077	9.655	32.422		108.940	29,2	6,7	75.6	4.4	8,1
	2.504	70.112	17.528	52.584		181.790	28,0	7,0	72,6	4.0	8,0
	3.945	**112.189**	**27.183**	**85.006**	1,08	**290.730**	**28.4**	**6.9**	**73.7**	**4.1**	**8.0**
4. Прасныскій.	899	19.368	4.675	14.693		30.746	21,6	5,2	34.2	4.2	8.0
	628	15.072	3.014	12.058		22.357	24,0	4,8	35,6	5,0	8,0
	1.527	**34.440**	**7.689**	**26.751**	0,45	**53.103**	**22,5**	**5.0**	**34,7**	**4,5**	**8.0**
5. Рыпинскій.	663	19.956	4.575	15.381		49.990	30.1	6,9	75,4	4,4	8,2
	422	15.361	2.743	12.618		32.072	36,4	6,5	76,0	5,6	8,2
	1.085	**35.317**	**7.318**	**27.999**	0,42	**82.062**	**32,6**	**6,7**	**75,6**	**4,8**	**8.2**
6. Серпецкій.	737	14.519	5.822	8.697		49.526	19,7	7.9	67.2	2,5	8,2
	823	16.378	6.255	10.123		60.079	19,9	7,6	73,0	2,6	8,3
	1.560	**30.897**	**12.077**	**18.820**	0,31	**109.605**	**19,8**	**7,7**	**70.3**	**2.6**	**8,3**
7. Цѣхановскій.	400	9.280	2.720	6.560		26.800	23,2	6,8	67,0	3,4	8,1
	515	14.214	3.914	10.300		38.728	27,6	7,6	75,2	3,6	8,0
	915	**23.494**	**6.634**	**16.860**	0,27	**65.528**	**25.7**	**7,3**	**71.6**	**3,5**	**8.0**
	11.683	**317.307**	**81.015**	**236.292**	**0,49**	**794.750**	**27,2**	**6,9**	**68.1**	**3,9**	**8,1**
	5.298	144.369	35.967	108.402		363.194	27,3	6,8	68,6	4,0	8,2
	6.385	172.938	45.048	127.890		431.556	27,1	7,0	67,6	3,8	8,1
СѢДЛЕЦКАЯ.											
1. Сѣдлецкій.	400	10.240	2.800	7.440		20.160	25,6	7 0	50,4	3.7	8,0
	591	14.480	3.842	10.638		27.363	24,5	6,5	46.3	3,8	7.7
	991	**24.720**	**6.642**	**18.078**	0,29	**47.523**	**24,9**	**6.7**	**48.0**	**3,7**	**7,8**
2. Бѣльскій.	354	9.735	2.407	7.328		26.196	27,5	6,8	74,0	4,0	7,6
	146	4.044	905	3.139		5.782	27.7	6,2	39.6	4,5	7,6
	500	**13.779**	**3.312**	**10.467**	0,17	**31.978**	**27.6**	**6.6**	**64.0**	**4,2**	**7,6**
3. Венгровскій.	347	4 615	2.151	2.464		13.949	13,3	6,2	40,2	2,1	7,8
	359	6.283	2.262	4.021		18.524	17,5	6,3	51,6	2,8	7,9
	706	**10.898**	**4.413**	**6.485**	0,10	**32.473**	**15,4**	**6.3**	**46.0**	**2,4**	**7,9**
4. Влодавскій.	3.878	106.321	34.902	71.419		275.338	27,7	9,0	71,0	3,1	7,9
	1.122	23.001	9.649	13.352		78.316	20,5	8,6	69,8	2,3	7,6
	5.000	**129.322**	**44.551**	**84.771**	0,98	**353.654**	**25,9**	**8,9**	**70.7**	**2.9**	**7,9**
5. Гарволинскій.	1.283	24.377	9.879	14.498		79.803	19,0	7,7	62,2	2,5	7,6
	470	10.011	3.619	6.392		23.970	21,3	7,7	51,0	2,8	7,8
	1.753	**34 388**	**13.498**	**20.890**	0,18	**103.773**	**19,6**	**7,7**	**59.2**	**2,5**	**7,7**
6. Константин.	183	5.929	1.208	4.721		10.394	32,4	6,6	56,8	4,9	7,2
	103	2.513	659	1.854		4.099	24.4	6,4	39,8	3,8	7,2
	286	**8.442**	**1.867**	**6.575**	0,10	**14.493**	**29.5**	**6.5**	**50.7**	**4.5**	**7,2**
7. Луковскій.	2.479	55.282	20.327	34.955		123.950	22,3	8,2	50,0	2,7	7.7
	1.444	24.981	10.830	14.151		77.687	17,3	7,5	53,8	2,3	7,5
	3.923	**80.263**	**31.157**	**49.106**	0,50	**201.637**	**20,5**	**7,9**	**51.4**	**2.6**	**7,6**
8. Радинскій.	617	15.610	4.874	10.736		47.879	25,3	7,9	77.6	3,2	7.9
	447	8.135	3.531	4.604		18.908	18,2	7,9	42,3	2,3	7.9
	1.064	**23.745**	**8.405**	**15.340**	0,21	**66.787**	**22.3**	**7,9**	**62.8**	**2,8**	**7.9**
9. Соколовскій.	116	3.422	1.079	2.343		9.257	29,5	9,3	79,8	3,2	8,2
	162	5.249	1.490	3.759		9.202	32,4	9,2	56,8	3,5	8,3
	278	**8.671**	**2.569**	**6.102**	0,10	**18.459**	**31,2**	**9,2**	**66.4**	**3.4**	**8.3**
	14.501	**334.228**	**116.414**	**217.814**	0,32	**870.777**	**23,0**	**8.0**	**60.0**	**2,9**	**7,8**
	9.657	235.531	79.627	155.904		606.926	24,4	8,2	62,8	3,0	7,8
	4.844	98.697	36.787	61.910		263.851	20,4	7,6	53,5	2,7	7.7

УѢЗДЫ. DISTRICTS.	Просо. Millet. Посѣвная площадь 1899 г. въ десят. L'aire cultivée en 1899 en dessiatines.	Собрано. Récolte.	Посѣяно. Ensemencement.	Остат. за посѣв. Produit net. Весь. Absolu.	На 1 душу насел. Par habitant.	Собрано соломы. Récolte de la paille.	На каз. десятину. Par dessiatine. Собрано. Récolte.	Посѣяно. Ensemencement.	Соломы. Paille.	Урожай самъ. Rendement à.	Вѣсъ четв. въ пудахъ. Poids d'une tchetv. en pouds.	Горохъ. Pois. Посѣвная площадь 1899 г. въ десят. L'aire cultivée en 1899 en dessiatines.	Собрано. Récolte.	Посѣяно. Ensemencement.	Ост. за посѣв. Produit net. Весь. Absolu.	На 1 душу насел. Par habitant.	Собрано соломы. Récolte de la paille.	На каз. десятину. Par dessiatine. Собрано. Récolte.	Посѣяно. Ensemencement.	Соломы. Paille.	Урожай самъ. Rendement à.	Вѣсъ четв. въ пудахъ. Poids d'une tchetv. en pouds.
		Пудовъ. Pouds.											Пудовъ. Pouds.									
1.	2.	3.	4.	5.	6.	7.	8.	9.	10.	11.	12.	1.	2.	3.	4.	5.	6.	7.	8.	9.	10.	11.
ПЛОЦКАЯ.																						
1. Плоцкій. кр. надѣльн.	36	1.084	112	972		3.816	30,1	3,1	106,0	9,7	10,4	815	42.380	9.[illegible]	33.089		100.245	52,0	11,4	123,0	4,6	10,4
владѣльч.	17	1.680	53	1.627		2.040	98,8	3,1	120,0	31,7	10,4	2.010	110.751	22.[illegible]	87.837		236.376	55,1	11,4	117,6	4,8	10,4
въ уѣздѣ	**53**	**2.764**	**165**	**2.599**	**0,04**	**5.856**	**52,1**	**3.1**	**110,5**	**16,8**	**10,4**	**2.825**	**153.131**	**32.[illegible]**	**120.926**	**1,72**	**336.621**	**54,2**	**11,4**	**119,2**	**4,8**	**10,4**
2. Липновскій. кр. надѣльн.	8	379	18	361		720	47,4	2,3	90,0	21,1	11,0	1.402	99.121	17.[illegible]	81.738		185.905	70,7	12,4	132,6	5,7	10,4
владѣльч.	13	520	44	476		468	40,0	3,4	36,0	11,8	11,2	2.195	165.503	27.[illegible]	138.065		311.690	75,4	12,5	142,0	6,0	10,4
въ уѣздѣ	**21**	**899**	**62**	**837**	**0,01**	**1.188**	**42,8**	**3,0**	**56,6**	**14,5**	**11,1**	**3.597**	**264.624**	**44.[illegible]**	**219.803**	**2,68**	**497.595**	**73,6**	**12,5**	**138,5**	**5,9**	**10,4**
3. Млавскій. кр. надѣльн.	157	10.315	267	10.048		12.968	65,7	1,7	82,6	38,7	9,0	641	40.960	7.[illegible]	33.396		73.715	63,9	11,8	115,0	5,4	10,3
владѣльч.	124	6.845	161	6.684		11.160	55,2	1,3	90,0	42,5	9,2	1.535	97.319	18.[illegible]	79.206		201.699	63,4	11,8	131,4	5,4	10,4
въ уѣздѣ	**281**	**17.160**	**428**	**16.732**	**0,21**	**24.128**	**61,1**	**1,5**	**85,9**	**40,1**	**9,1**	**2.176**	**138.279**	**25.[illegible]**	**112.602**	**1,43**	**275.414**	**63,5**	**11,8**	**126,5**	**5,4**	**10,4**
4. Праснышскій. кр. надѣльн.	632	30.842	1.454	29.388		49.296	48,8	2,3	78,0	21,2	10,4	303	16.544	3.[illegible]	13.362		28.967	54,6	10,5	95,6	5,2	10,5
владѣльч.	38	1.889	106	1.783		3.591	49,7	2,8	94,5	17,8	9,8	986	65.963	10.[illegible]	55.807		124.630	66,9	10,3	126,4	6,5	10,3
въ уѣздѣ	**670**	**32.731**	**1.560**	**31.171**	**0,52**	**52.887**	**48,9**	**2,3**	**78,9**	**21,0**	**10,4**	**1.289**	**82.507**	**13.[illegible]**	**69.169**	**1,15**	**153.597**	**64,0**	**10,4**	**119,1**	**6,2**	**10,4**
5. Рыпинскій. кр. надѣльн.	9	427	21	406		810	47,4	2,3	90,0	20,3	11,0	1.043	68.317	12.[illegible]	56.010		128.915	65,5	11,8	123,6	5,6	10,1
владѣльч.	—	—	—	—		—	—	—	—	—	—	1.970	143.022	23.[illegible]	119.579		291.954	72,6	11,9	148,2	6,1	10,2
въ уѣздѣ	**9**	**427**	**21**	**406**	**0,01**	**810**	**47,4**	**2,3**	**90,0**	**20,3**	**11,0**	**3.013**	**211.339**	**35.[illegible]**	**175.589**	**2,66**	**420.869**	**70,1**	**11,9**	**139,6**	**5,9**	**10,2**
6. Серпецкій. кр. надѣльн.	59	2.661	112	2.549		7.245	45,1	1,9	122,8	23,8	9,4	680	34.340	7.[illegible]	26.520		78.336	50,5	11,5	115,2	4,4	10,1
владѣльч.	52	3.468	99	3.369		4.160	66,7	1,9	80,0	35,0	9,4	1.199	55.034	14.[illegible]	40.766		149.156	45,9	11,9	124,4	3,9	10,2
въ уѣздѣ	**111**	**6.129**	**211**	**5.918**	**0,10**	**11.405**	**55,2**	**1,9**	**102,7**	**29,1**	**9,4**	**1.879**	**89.374**	**22.[illegible]**	**67.286**	**1,10**	**227.492**	**47,6**	**11,8**	**121,1**	**4,0**	**10,2**
7. Цѣхановскій. кр. надѣьлн.	13	616	30	586		1.170	47,4	2,3	90,0	20,5	11,0	452	18.487	5.[illegible]	13.153		43.211	40,9	11,8	95,6	3,5	10,4
владѣльч.	18	895	50	845		1.701	49,7	2,8	94,5	17,9	11,0	1.416	76.322	16.[illegible]	59.613		116.962	53,9	11,8	82,6	4,6	10,3
въ уѣздѣ	**31**	**1.511**	**80**	**1.431**	**0,02**	**2.871**	**48,7**	**2,6**	**92,6**	**18,9**	**11,0**	**1.868**	**94.809**	**22.[illegible]**	**72.766**	**1,15**	**160.173**	**50,8**	**11,8**	**85,7**	**4,3**	**10,3**
Въ губерніи	**1.176**	**61.621**	**2.527**	**59.094**	**0,12**	**99.145**	**52,4**	**2,1**	**84,3**	**24,4**	**9,9**	**16.647**	**1.034.063**	**195.[illegible]**	**838.141**	**1,74**	**2.071.761**	**62,1**	**11,7**	**124,5**	**5,3**	**10,3**
кр. надѣльн.	914	46.324	2.014	44.310		76.025	50,7	2,2	83,2	23,0	10,0	5.336	320.149	62.[illegible]	257.268		639.294	60,0	11,8	119,8	5,1	10,3
владѣльч.	262	15.297	513	14.784		23.120	58,4	2,0	88,2	29,8	9,6	11.311	713.914	133.[illegible]	580.873		1.432.467	63,1	11,7	126,6	5,4	10,3
СѢДЛЕЦКАЯ.																						
1. Сѣдлецкій. кр. надѣльн.	121	762	230	532		11.664	6,3	1,9	96,4	3,3	10,0	711	35.408	8.[illegible]	27.232		51.832	49,8	11,5	72,9	4,3	10,8
владѣльч.	133	3.884	213	3.671		3.365	29,2	1,6	25,3	18,3	10,6	1.267	47.006	14.[illegible]	32.562		103.007	37,1	11,4	81,3	3,3	10,6
въ уѣздѣ	**254**	**4.646**	**443**	**4.203**	**0,07**	**15.029**	**18,3**	**1,7**	**59,2**	**10,8**	**10,5**	**1.978**	**82.414**	**22.[illegible]**	**59.794**	**0,96**	**154.839**	**41,7**	**11,4**	**78,3**	**3,7**	**10,7**
2. Бѣльскій. кр. надѣльн.	333	15.186	1.399	13.787		31.412	45,6	4,2	94,6	10,9	9,8	565	31.414	5.[illegible]	25.538		64.766	55,6	10,4	116,4	5,3	10,6
владѣльч.	87	3.576	178	3.398		5.925	41,1	3,2	68,1	12,8	9,7	493	28.643	5.[illegible]	22.875		44.715	58,1	11,6	90,6	5,0	10,5
въ уѣздѣ	**420**	**18.762**	**1.577**	**17.185**	**0,28**	**37.337**	**44,7**	**3,8**	**88,9**	**11,8**	**9,8**	**1.058**	**60.057**	**11.[illegible]**	**48.413**	**0,78**	**109.481**	**56,8**	**11,0**	**103,5**	**5,2**	**10,6**
3. Венгровскій. кр. надѣльн.	184	6.679	626	6.053		12.917	36,3	3,4	70,2	10,7	9,8	497	15.058	5.[illegible]	9.791		46.122	30,3	10,6	92,8	2,9	10,1
владѣльч.	82	3.337	287	3.050		4.772	40,7	3,5	58,2	11,6	9,7	786	26.489	8.[illegible]	17.842		63.666	33,7	11,0	81,0	3,1	10,2
въ уѣздѣ	**266**	**10.016**	**913**	**9.103**	**0,14**	**17.689**	**37,7**	**3,4**	**66,5**	**11,1**	**9,8**	**1.283**	**41.547**	**13.[illegible]**	**27.633**	**0,42**	**109.788**	**32,4**	**10,8**	**85,6**	**3,0**	**10,2**
4. Влодавскій. кр. надѣльн.	605	29.887	2.723	27.164		49.005	49,4	4,5	81,0	11,0	10,3	937	60.624	10.[illegible]	49.942		98.907	64,7	11,4	105,6	5,7	10,6
владѣльч.	179	7.518	770	6.748		1.056	42,0	4,3	59,0	9,8	10,0	664	32.802	7.[illegible]	25.100		51.261	49,4	11,6	77,2	4,3	10,3
въ уѣздѣ	**784**	**37.405**	**3.493**	**33.912**	**0,39**	**50.061**	**47,7**	**4,5**	**63,9**	**10,6**	**10,2**	**1.601**	**93.426**	**18.[illegible]**	**75.042**	**0,87**	**150.168**	**58,4**	**11,5**	**93,8**	**5,1**	**10,5**
5. Гарволинскій. кр. надѣльн.	654	27.795	2.616	25.179		43.818	42,5	4,0	67,0	10,6	10,0	930	41.199	10.[illegible]	30.597		91.884	44,3	11,4	98,8	3,9	10,3
владѣльч.	170	7.157	629	6.528		13.124	42,1	3,7	77,2	11,4	10,2	774	42.493	8.[illegible]	33.515		84.366	54,9	11,6	109,0	4,7	10,4
въ уѣздѣ	**824**	**34.952**	**3.245**	**31.707**	**0,28**	**56.942**	**42,4**	**3,9**	**62,1**	**10,8**	**10,0**	**1.704**	**83.692**	**19.[illegible]**	**64.112**	**0,56**	**176.250**	**49,1**	**11,5**	**103,4**	**4,3**	**10,4**
6. Константин. кр. надѣльн.	153	10.863	444	10.419		13.433	71,0	2,9	87,8	24,5	10,0	1.227	57.178	14.[illegible]	42.577		141.596	46,6	11,9	115,4	3,9	10,0
владѣльч.	51	3.764	179	3.585		6.599	73,8	3,5	129,4	21,1	10,4	1.651	94.767	18.[illegible]	75.780		172.634	57,4	11,5	104,2	5,0	9,9
въ уѣздѣ	**204**	**14.627**	**623**	**14.004**	**0,22**	**20.032**	**72,4**	**3,1**	**98,2**	**23,4**	**10,1**	**2.878**	**151.945**	**33.[illegible]**	**118.357**	**1,87**	**314.230**	**52,8**	**11,7**	**109,2**	**4,5**	**9,9**
7. Луковскій. кр. надѣльн.	489	18.289	1.614	16.675		34.915	37,4	3,3	71,4	11,3	9,9	857	36.337	9.[illegible]	27.253		82.529	42,4	10,6	96,3	4,0	9,8
владѣльч.	212	7.462	721	6.741		16.091	35,2	3,4	75,9	10,4	9,8	855	35.739	9.[illegible]	26.505		86.099	41,8	10,8	100,7	3,9	10,1
въ уѣздѣ	**701**	**25.751**	**2.335**	**23.416**	**0,24**	**51.006**	**36,7**	**3,3**	**72,8**	**11,1**	**9,9**	**1.712**	**72.076**	**18.[illegible]**	**53.758**	**0,54**	**168.628**	**42,1**	**10,7**	**98,5**	**3,9**	**10,0**
8. Радинскій. кр. надѣльн.	446	20.293	1.784	18.509		38.178	45,5	4,0	85,6	11,4	9,9	622	27.803	7.[illegible]	20.712		76.755	44,7	11,4	123,4	3,9	10,4
владѣльч.	82	3.460	262	3.198		8.085	42,2	3,2	98,6	13,2	9,6	501	25.301	5.[illegible]	19.640		56.914	50,5	11,3	113,6	4,5	10,3
въ уѣздѣ	**528**	**23.753**	**2.046**	**21.707**	**0,30**	**46.263**	**45,0**	**3,9**	**87,6**	**11,5**	**9,9**	**1.123**	**53.104**	**12.[illegible]**	**40.352**	**0,57**	**133.669**	**47,3**	**11,4**	**119,0**	**4,1**	**10,4**
9. Соколовскій. кр. надѣльн.	94	3.826	273	3.553		7.501	40,7	2,9	79,8	14,0	9,7	681	30.577	8.[illegible]	22.473		60.473	44,9	11,9	88,8	3,8	10,2
владѣльч.	74	2.575	252	2.323		3.937	34,8	3,4	53,2	10,2	9,4	1.382	73.246	16.[illegible]	56.247		158.377	53,0	12,3	114,6	4,3	10,4
въ уѣздѣ	**168**	**6.401**	**525**	**5.876**	**0,09**	**11.438**	**38,1**	**3,1**	**68,1**	**12,3**	**9,6**	**2.063**	**103.823**	**25.[illegible]**	**78.720**	**1,26**	**218.850**	**50,3**	**12,2**	**106,1**	**4,1**	**10,3**
Въ губерніи	**4.149**	**176.313**	**15.200**	**161.113**	**0,23**	**305.797**	**42,5**	**3,7**	**73,7**	**11,5**	**10,0**	**15.400**	**742.084**	**175.[illegible]**	**566.181**	**0,82**	**1.535.903**	**48,2**	**11,4**	**99,7**	**4,2**	**10,3**
кр. надѣльн.	3.079	133.580	11.709	121.871		242.843	43,4	3,8	78,9	11,5	10,0	7.027	335.599	79.[illegible]	256.115		714.864	47,8	11,3	101,7	4,2	10,3
владѣльч.	1.070	42.733	3.491	39.242		62.954	39,9	3,3	58,8	12,1	10,0	8.373	406.485	96.[illegible]	310.066		821.039	48,6	11,5	98,1	4,2	10,3

УѢЗДЫ. DISTRICTS.	Чечевица. Lentille. Посѣвная площадь 1899 г. въ десят. L'aire cultivée en 1899 en dessiatines.	Собрано. Récolte.	Посѣяно. Ensemencement.	Остат. за посѣв. Produit net. Весь. Absolu.	На 1 душу насел. Par habitant.	Собрано соломы. Récolte de la paille.	На казен. десят. Par dessiatine. Собрано. Récolte.	Посѣяно. Ensemencement.	Соломы. Paille.	Урожай самъ. Rendement à.	Вѣсъ четв. въ пудахъ. Poids d'une tchetv. en pouds.
		Пудовъ. Pouds.									
1.	1.	2.	3.	4.	5	6.	7.	8.	9.	10.	11.
ПЛОЦКАЯ.											
1. Плоцкій. кр. надѣльн.	—	—	—	—		—	—	—	—	—	—
владѣльч.	—	—	—	—		—	—	—	—	—	—
въ уѣздѣ	—	—	—	—	—	—	—	—	—	—	—
2. Липновскій. кр. надѣльн.	—	—	—	—		—	—	—	—	—	—
владѣльч.	—	—	—	—		—	—	—	—	—	—
въ уѣздѣ	—	—	—	—	—	—	—	—	—	—	—
3. Млавскій. кр. надѣльн.	—	—	—	—		—	—	—	—	—	—
владѣльч.	—	—	—	—		—	—	—	—	—	—
въ уѣздѣ	—	—	—	—	—	—	—	—	—	—	—
4. Праснышскій. кр. надѣльн.	—	—	—	—		—	—	—	—	—	—
владѣльч.	—	—	—	—		—	—	—	—	—	—
въ уѣздѣ	—	—	—	—	—	—	—	—	—	—	—
5. Рыпинскій. кр. надѣльн.	—	—	—	—		—	—	—	—	—	—
владѣльч.	—	—	—	—		—	—	—	—	—	—
въ уѣздѣ	—	—	—	—	—	—	—	—	—	—	—
6. Серпецкій. кр. надѣльн.	—	—	—	—		—	—	—	—	—	—
владѣльч.	—	—	—	—		—	—	—	—	—	—
въ уѣздѣ	—	—	—	—	—	—	—	—	—	—	—
7. Цѣхановскій. кр. надѣьлн.	—	—	—	—		—	—	—	—	—	—
владѣльч.	—	—	—	—		—	—	—	—	—	—
въ уѣздѣ	—	—	—	—	—	—	—	—	—	—	—
Въ губерніи	—	—	—	—	—	—	—	—	—	—	—
кр. надѣльн.	—	—	—	—		—	—	—	—	—	—
владѣльч.	—	—	—	—		—	—	—	—	—	—
СѢДЛЕЦКАЯ.											
1. Сѣдлецкій. кр. надѣльн.	—	—	—	—		—	—	—	—	—	—
владѣльч.	—	—	—	—		—	—	—	—	—	—
въ уѣздѣ	—	—	—	—	—	—	—	—	—	—	—
2. Бѣльскій. кр. надѣльн.	—	—	—	—		—	—	—	—	—	—
владѣльч.	—	—	—	—		—	—	—	—	—	—
въ уѣздѣ	—	—	—	—	—	—	—	—	—	—	—
3. Венгровскій. кр. надѣльн.	—	—	—	—		—	—	—	—	—	—
владѣльч.	—	—	—	—		—	—	—	—	—	—
въ уѣздѣ	—	—	—	—	—	—	—	—	—	—	—
4. Влодавскій. кр. надѣльн.	102	5.406	1.020	4.386		8.568	53,0	10,0	84,0	5,3	10,4
владѣльч.	—	—	—	—		—	—	—	—	—	—
въ уѣздѣ	**102**	**5.406**	**1.020**	**4.386**	**0,05**	**8.568**	**53,0**	**10,0**	**84,0**	**5,3**	**10,4**
5. Гарволинскій. кр. надѣльн.	—	—	—	—		—	—	—	—	—	—
владѣльч.	—	—	—	—		—	—	—	—	—	—
въ уѣздѣ	—	—	—	—	—	—	—	—	—	—	—
6. Константин. кр. надѣльн.	—	—	—	—		—	—	—	—	—	—
владѣльч.	—	—	—	—		—	—	—	—	—	—
въ уѣздѣ	—	—	—	—	—	—	—	—	—	—	—
7. Луковскій. кр. надѣльн.	41	2.677	353	2.324		1.911	65,3	8,6	46,6	7,6	9,6
владѣльч.	—	—	—	—		—	—	—	—	—	—
въ уѣздѣ	**41**	**2.677**	**353**	**2.324**	**0,02**	**1.911**	**65,3**	**8,6**	**46,6**	**7,6**	**9,6**
8. Радинскій. кр. надѣльн.	7	457	60	397		326	65,3	8,6	46,6	7,6	9,6
владѣльч.	—	—	—	—		—	—	—	—	—	—
въ уѣздѣ	**7**	**457**	**60**	**397**	**0,01**	**326**	**65,3**	**8,6**	**46,6**	**7,6**	**9,6**
9. Соколовскій. кр. надѣльн.	—	—	—	—		—	—	—	—	—	—
владѣльч.	—	—	—	—		—	—	—	—	—	—
въ уѣздѣ	—	—	—	—	—	—	—	—	—	—	—
Въ губерніи	**150**	**8.540**	**1.433**	**7.107**	**0,01**	**10.805**	**56,9**	**9,6**	**72,0**	**5,9**	**10,1**
кр. надѣльн.	150	8.540	1.433	7.107		10.805	56,9	9,6	72,0	5,9	10,1
владѣльч.	—	—	—	—		—	—	—	—	—	—

УѢЗДЫ. DISTRICTS.	Бобы. Fèves.										Картофель. Pommes de terre.								
	Посѣвная площадь 1899 г. въ десят. L'aire cultivée en 1899 en dessiatines.	Собрано. Récolte.	Посѣяно. Ensemencement.	Остатокъ за посѣв. Produit net. Весь. Absolu.	Остатокъ за посѣв. Produit net. На 1 душу сельскаго населенія Par habitant.	Собрано соломы. Récolte de la paille.	На казен. десятину. Par dessiatine. Собрано. Récolte.	На казен. десятину. Par dessiatine. Посѣяно. Ensemencement.	На казен. десятину. Par dessiatine. Соломы. Paille.	Урожай самъ. Rendement à.	Посѣвная площадь 1899 г. въ десят. L'aire cultivée en 1899 en dessiatines.	Собрано. Récolte.	Посѣяно. Ensemencement.	Остатокъ за посѣвомъ. Produit net. Весь. Absolu	Остатокъ за посѣвомъ. Produit net. На 1 душу сельскаго населенія Par habitant.	На казенную десятину. Par dessiatine. Собрано. Récolte.	На казенную десятину. Par dessiatine. Посѣяно. Ensemencement.	Урожай самъ. Rendement à.	Всѣ четв. въ пудахъ. Poids d'une tchetv. en poud.
	Пудовъ. Poud s.										Пудовъ. Poud s.								
	1.	2.	3.	4.	5.	6.	7.	8.	9.	10.	11.	1.	2.	3.	4.	5.	6.	7.	8.	9.
ПЛОЦКАЯ.																				
1. Плоцкій. кр. надѣльн.	—	—	—	—		—	—	—	—	—	3.468	1.650.768	423.096	1.227.672		476,0	122,0	3,9	11,2
владѣльч.	—	—	—	—		—	—	—	—	—	5.119	2.300.991	573.840	1.727.151		449,5	112,1	4,0	11,1
въ уѣздѣ	—	—	—	—	—	—	—	—	—	—	**8.587**	**3.951.759**	**996.936**	**2.954.823**	42,30	**460,2**	**116,1**	**4,0**	**11,1**
2. Липновскій. кр. надѣльн.	—	—	—	—		—	—	—	—	—	5.958	2.379.029	701.257	1.677.772		399,3	117,7	3,4	11,2
владѣльч.	—	—	—	—		—	—	—	—	—	4.355	2.230.196	511.277	1.718.919		512,1	117,4	4,4	11,2
въ уѣздѣ	—	—	—	—	—	—	—	—	—	—	**10.313**	**4.609.225**	**1.212.534**	**3.396.691**	41,49	**446,9**	**117,6**	**3,8**	**11,2**
3. Млавскій. кр. надѣльн.	15	837	153	684		918	55,8	10,2	61,2	5,5	5.187	2.910.426	604.286	2.306.140		561,1	116,5	4,8	11,2
владѣльч.	24	1.054	242	812		1.546	43,9	10,1	64,4	4,4	6.775	3.467.445	747.283	2.720.162		511,8	110,3	4,6	11,2
въ уѣздѣ	**39**	**1.891**	**395**	**1.496**	0,02	**2.464**	**48.5**	**10,1**	**63.2**	**4,8**	**11.962**	**6.377.871**	**1.351.569**	**5.026.302**	63,70	**533,2**	**112,9**	**4.7**	**11.2**
4. Праснышскій. кр. надѣльн.	61	5.216	641	4.575		4.789	85,5	10,5	78,5	8,1	3.156	1.062.941	333.589	729.352		336,8	105,7	3,2	10,9
владѣльч.	55	3.960	572	3.388		4.543	72,0	10,4	82,6	6,9	3.539	1.525.309	364.517	1.160.792		431,0	103,0	4,2	11,2
въ уѣздѣ	**116**	**9.176**	**1.213**	**7.963**	0,13	**9.332**	**79,1**	**10.5**	**80.4**	**7,6**	**6.695**	**2.588.250**	**698.106**	**1.890.144**	31,45	**386,6**	**104,3**	**3.7**	**11,1**
5. Рыпинскій. кр. надѣльн.	3	250	31	219		282	83,2	10,4	94,0	8,0	5.687	2.300.392	668.223	1.632.169		404,5	117,5	3,4	11,1
владѣльч.	15	983	155	828		1.455	65,5	10,3	97,0	6,3	4.466	1.884.205	496.173	1.388.032		421,9	111,1	3,8	11,3
въ уѣздѣ	**18**	**1.233**	**186**	**1.047**	0,02	**1.737**	**68,5**	**10,3**	**96,5**	**6,7**	**10.153**	**4.184.597**	**1.164.396**	**3.020.201**	45,69	**412,1**	**114,7**	**3.6**	**11.2**
6. Серпецкій. кр. надѣльн.	11	723	118	605		972	65,7	10,7	88,4	6,1	4.531	2.132.289	543.720	1.588.569		470,6	120,0	3,9	11,1
владѣльч.	7	459	74	385		633	65,5	10,6	90,4	6,2	5.219	1.952.428	620.023	1.332.405		374,1	118,8	3,1	11,1
въ уѣздѣ	**18**	**1.182**	**192**	**990**	0,02	**1.605**	**65.7**	**10.7**	**89,2**	**6,1**	**9.750**	**4.084.717**	**1.163.743**	**2.920.974**	47,81	**418,9**	**119.4**	**3.5**	**11,1**
7. Цѣхановскій. кр. надѣльн.	8	465	92	373		720	58,1	11,5	90,0	5,1	2.536	1.079.332	290.626	788.706		425,6	114,6	3,7	11,2
владѣльч.	107	4.890	1.220	3.670		10.133	45,7	11,4	94,7	4,0	4.893	1 857.872	548.016	1.309.856		379,7	112,0	3,4	11,2
въ уѣздѣ	**115**	**5.355**	**1.312**	**4.043**	0,06	**10.853**	**46,6**	**11,4**	**94,3**	**4,1**	**7.429**	**2.937.204**	**838.642**	**2.098.562**	33,26	**395,4**	**113.0**	**3.5**	**11,2**
Въ губерніи	**306**	**18.837**	**3.298**	**15.539**	0,03	**25.991**	**61,6**	**10,8**	**84,9**	**5,7**	**64.889**	**28.733.623**	**7.425.926**	**21.307.697**	44,23	**442,8**	**114,4**	**3,9**	**11,2**
кр. надѣльн.	98	7.491	1.035	6.456		7.681	76.4	10,6	78,4	7,2	30.523	13.515.177	3.564.797	9.950.380		442,8	116,8	3,8	11,1
владѣльч.	208	11.346	2.263	9.083		18.310	54,5	11,9	88,0	5,0	34.366	15.218.446	3.861.129	11.357.317		442,8	112,4	3.9	11,2
СѢДЛЕЦКАЯ.																			
1. Сѣдлецкій. кр. надѣльн.	—	—	—	—		—	—	—	—	—	3.356	1.050.092	331.908	718.184		312,9	98,9	3,2	10,6
владѣльч.	—	—	—	—		—	—	—	—	—	2.966	1.053.523	312.833	740.690		355,2	105,5	3,4	10,8
въ уѣздѣ	—	—	—	—	—	—	—	—	—	—	**6.322**	**2.103.615**	**644.741**	**1.458.874**	27,30	**332,7**	**102,0**	**3,3**	**10.7**
2. Бѣльскій. кр. надѣльн.	77	5.521	855	4.666		8.008	71,7	11,1	104,0	6,5	3.498	1.494.695	397.373	1.097.322		427,3	113,6	3,7	11,1
владѣльч.	143	8.594	1.559	7.035		4.433	60,1	10,9	31,0	5,5	2.495	1.264.466	282.185	982.281		506,8	113,1	4,5	10,9
въ уѣздѣ	**220**	**14.115**	**2.414**	**11.701**	0,19	**12.441**	**64,2**	**11,0**	**56,6**	**5,8**	**5.993**	**2.759.161**	**679.558**	**1.079.603**	33,60	**460,4**	**113,4**	**4,1**	**11,0**
3. Венгровскій. кр. надѣльн.	—	—	—	—		—	—	—	—	—	3.613	1.095.462	344.680	750.782		303,2	95,4	3,2	10,6
владѣльч.	13	1.005	147	858		125	77,3	11,3	9,6	6,8	4.088	1.119.294	450 089	669.205		263,8	110,1	2.4	10,9
въ уѣздѣ	**13**	**1.005**	**147**	**858**	0.01	**125**	**77.3**	**11,3**	**9.6**	**6,8**	**7.701**	**2.214.756**	**794.769**	**1.419.987**	21,39	**287.6**	**103,2**	**2,8**	**10,7**
4. Влодавскій. кр. надѣльн.	72	5.018	828	4.190		7.258	69,7	11,5	100,8	6,1	5.360	3.010.712	583.168	2.427.544		561,7	108,8	5,2	11,1
владѣльч.	122	8.821	1.427	7.394		12.493	72,3	11,7	102,4	6,2	3.712	1.755.405	428.365	1.327.040		472,9	115,4	4,1	11,1
въ уѣздѣ	**194**	**13.839**	**2.255**	**11.584**	0,13	**19.751**	**71,3**	**11,6**	**102,0**	**6.1**	**9.072**	**4.766.117**	**1.011.533**	**3.754.584**	43,41	**525,4**	**111,5**	**4,7**	**11,1**
5. Гарволинскій. кр. надѣльн.	—	—	—	—		—	—	—	—	—	6.134	2.648.661	701.116	1.947.545		431,8	114,3	3,8	11,1
владѣльч.	23	1.162	285	877		1.840	50,5	12,4	80,0	4,1	3.082	1.197.665	355.355	842.310		388,6	115,3	3,4	11,2
въ уѣздѣ	**23**	**1.162**	**285**	**877**	0,01	**1.840**	**50,5**	**12,4**	**80,0**	**4,1**	**9.216**	**3.846.326**	**1.056.471**	**2.789.855**	24,32	**417,4**	**114,6**	**3,6**	**11,1**
6. Константин. кр. надѣльн.	24	1.270	230	1.040		2.028	52,9	9,6	84,5	5,5	2.934	1.517.465	325.087	1.192.378		517,2	110,8	4,7	11,1
владѣльч.	34	1.153	289	864		2.210	34,2	8,5	65,0	4,0	3.534	1.785.023	407.470	1.377.553		505,1	115,3	4.4	11,2
въ уѣздѣ	**58**	**2.423**	**519**	**1.904**	0,03	**4.238**	**41.8**	**8.9**	**73,1**	**4,7**	**6.468**	**3.302.488**	**732.557**	**2.569.931**	40,54	**510.6**	**113,3**	**4,5**	**11.2**
7. Луковскій. кр. надѣльн.	148	10.005	1.746	8.259		14.445	67,6	11,8	97,6	5,7	4.686	1.668.685	531.392	1.137.293		356,1	113,4	3,1	10,8
владѣльч.	26	2.298	322	1.976		2.080	88,4	12,4	80,0	7,1	6,043	1.412.249	699.175	713.074		233,7	115,7	2,0	10,8
въ уѣздѣ	**174**	**12.303**	**2.068**	**10.235**	0,10	**16.525**	**70,0**	**11,9**	**95,0**	**5.9**	**10.729**	**3.080.934**	**1.230.567**	**1.850.367**	18,67	**287,2**	**114,7**	**2.5**	**10,8**
8. Ранинскій. кр. надѣльн.	58	3.921	684	3.237		5.661	67,6	11,8	97,6	5,7	3.353	1.429.719	362.795	1.066.924		426,4	108,2	3,9	10,3
владѣльч.	89	7.494	1.113	6.381		6.960	84,2	12,5	78,2	6,7	2.682	1.250.885	312.721	938.164		466,4	116,6	4,0	10,6
въ уѣздѣ	**147**	**11.415**	**1.797**	**9.618**	0,13	**12.621**	**77,7**	**12,2**	**85,9**	**6,4**	**6.035**	**2.680.604**	**675.516**	**2.005.088**	28,04	**444,2**	**111,9**	**4,0**	**10.4**
9. Соколовскій кр. надѣльн.	—	—	—	—		—	—	—	—	—	2.306	839.615	268.880	570.735		364,1	116,6	3,1	11,0
владѣльч.	131	14.436	2.109	12.327		—	110,2	16,1	—	6,8	4.657	1.603.405	543.006	1.060.399		344,3	116,6	3,0	11,0
въ уѣздѣ	**131**	**14.436**	**2.109**	**12.327**	0,20	—	**110,2**	**16,1**	**—**	**6.8**	**6.963**	**2.443.020**	**811.886**	**1.631.134**	26,14	**350,9**	**116,6**	**3.0**	**11.0**
Въ губерніи	**960**	**70.698**	**11.594**	**59.104**	0,09	**67.541**	**73,6**	**12,1**	**70,4**	**6,1**	**68.499**	**27.197.021**	**7.637.598**	**19.559.423**	28,41	**397,0**	**111,5**	**3.6**	**10,9**
кр. надѣльн.	379	25.735	4.343	21.392		37.400	67,9	11,5	98,7	5,9	35.240	14.755.106	3.846.399	10.908.707		418,7	109,1	3,8	10,9
владѣльч.	581	44.963	7.251	37.712		30.141	77,4	12,5	51,9	6,2	33.259	12.441.915	3.791.199	8.650.716		374,1	114,0	3,3	11,0

УѢЗДЫ. DISTRICTS.	Лен. Lin.									Конопля. Chanvre.									
	Посѣвная площадь 1899 г. въ десят. L'aire cultivée en 1899 en dessiatines.	Собрано. Récolte.	Посѣяно. Ensemencement.	Остатокъ. Produit net.	Собрано волокна. Quantité de filaments.	На казенную десятину. Par dessiatine. Собрано. Récolte.	На казенную десятину. Par dessiatine. Посѣяно. Ensemencement.	На казенную десятину. Par dessiatine. Волокна. Filaments.	Урожай самъ. Rendement à.	Вѣсъ четв. въ пудахъ. Poids d'une tchetv. en pounds.	Посѣвная площадь 1899 г. въ десят. L'aire cultivée en 1899 en dessiatines.	Собрано. Récolte.	Посѣяно. Ensemencement.	Остатокъ. Produit net.	Собрано волокна. Quantité de filaments.	На казенную десятину. Par dessiatine. Собрано. Récolte.	На казенную десятину. Par dessiatine. Посѣяно. Ensemencement.	На казенную десятину. Par dessiatine. Волокна. Filaments.	Урожай самъ. Rendement à.	Вѣсъ четв. въ пудахъ. Poids d'une tchetv. en pounds.
		Пудовъ. Poud s.									Пудовъ. Poud s.									
1.	2.	3.	4.	5.	6.	7.	8.	9.	10.	11.	1.	2.	3.	4.	5.	6.	7.	8.	9.	10.
ПЛОЦКАЯ.																				
1. Плоцкій. кр. надѣльн.	117	4.130	1.144	2.986	3.475	35,3	9,8	29,7	3,6		—	—	—	—	—	—	—	—	—	—
владѣльч.	32	643	294	349	608	20,1	9,2	19,0	2,2		—	—	—	—	—	—	—	—	—	—
въ уѣздѣ	**149**	**4.773**	**1.438**	**3.335**	**4.083**	**32.0**	**9,7**	**27.4**	**3,3**		—	—	—	—	—	—	—	—	—	—
2. Липновскій. кр. надѣльн.	170	5.253	1.394	3.859	7.650	30,9	8,2	45,0	3,8											
владѣльч.	13	369	111	258	234	28,4	8,5	18,0	3,3		2	51	20	31	60	25,7	10,0	30,0	2,6	6,4
въ уѣздѣ	**183**	**5.622**	**1.505**	**4.117**	**7.884**	**30,7**	**8.2**	**43.1**	**3 7**		2	48	20	28	64	24,0	10,2	31,8	2,3	6,5
3. Млавскій. кр. надѣльн.	172	6,811	1.686	5.125	4.128	39,6	9,8	24,0	4.0		**4**	**99**	**40**	**59**	**124**	**24,8**	**10,0**	**31.0**	**2,5**	**6.5**
владѣльч.	153	6.992	1.454	5.538	3.704	45,7	9,5	24,2	4,8		—	—	—	—	—	—	—	—	—	—
въ уѣздѣ	**325**	**13.803**	**3.140**	**10.663**	**7.832**	**42,5**	**9,7**	**24,1**	**4,4**		—	—	—	—	—	—	—	—	—	—
4. Прасныпскій. кр. надѣльн.	192	7.526	2.035	5.491	5.990	39,2	10,6	31,2	3,7											
владѣльч.	140	6.832	1.484	5.348	4.368	48,8	10,6	31,2	4,6		85	2.346	850	1.496	2.482	27,6	10,0	29,2	2,8	6,5
въ уѣздѣ	**332**	**14.358**	**3.519**	**10.839**	**10.358**	**43,2**	**10,6**	**31,2**	**4.1**		3	67	29	38	98	22,4	9,5	32,7	2,3	7,0
5. Рыпинскій. кр. надѣльн.	126	4.952	1.487	3.465	5.053	39,3	11,8	40,1	3,3		**88**	**2.413**	**879**	**1.534**	**2.580**	**27.4**	**10.0**	**29.3**	**2.7**	**6,6**
владѣльч.	10	460	110	350	400	46,0	11,0	40,0	4,2		—	—	—	—	—	—	—	—	—	—
въ уѣздѣ	**136**	**5.412**	**1.597**	**3.815**	**5.453**	**39.8**	**11,7**	**40,1**	**3,4**		—	—	—	—	—	—	—	—	—	—
6. Серпецкій. кр. надѣльн.	124	4.501	1.339	3.162	6.384	36,3	10,8	51,4	3.4		—	—	—	—	—	—	—	—	—	—
владѣльч.	46	1.776	488	1.288	1.449	38,6	10,6	31,5	3.6		—	—	—	—	—	—	—	—	—	—
въ уѣздѣ	**170**	**6.277**	**1.827**	**4.450**	**7.833**	**36,9**	**10,7**	**46,1**	**3.4**		—	—	—	—	—	—	—	—	—	—
7. Цѣхановскій. кр. надѣльн.	96	3.283	1.094	2.189	5.242	34,2	11,4	54,6	3,0		—	—	—	—	—	—	—	—	—	—
владѣльч.	82	2.517	935	1.582	3.067	30,7	11,4	37,4	2,7		—	—	—	—	—	—	—	—	—	—
въ уѣздѣ	**178**	**5.800**	**2.029**	**3.771**	**8.309**	**32,6**	**11,4**	**46,7**	**2,9**		—	—	—	—	—	—	—	—	—	—
Въ губерніи	**1.473**	**56.045**	**15.055**	**40.990**	**51.752**	**38.0**	**10,2**	**35,1**	**3.7**		**92**	**2.512**	**919**	**1.593**	**2.704**	**27,3**	**10,0**	**29,4**	**2,7**	**6,6**
кр. надѣльн.	997	36.456	10.179	26.277	37.922	36,6	10,2	38,0	3,6		87	2 397	870	1.527	2.542	27,6	10,0	29,2	2,8	6,6
владѣльч.	476	19.589	4.876	14.713	13.830	41,2	10,2	29.1	4.0		5	115	49	66	162	23,0	9,8	32,4	2,3	6,8
СѢДЛЕЦКАЯ.																				
1. Сѣдлецкій. кр. надѣльн.	228	6.749	2.622	4.127	4.628	29,6	11,5	20,3	2,6		54	1.156	259	897	1.728	21,4	4,8	32,0	4,5	8,0
владѣльч.	288	10.858	3.370	7.488	4.954	37,7	11,7	17,2	3,2		73	1.504	445	1.059	2.482	20,6	6,1	34,0	3,4	8,0
въ уѣздѣ	**516**	**17.607**	**5.992**	**11.615**	**9.582**	**34,1**	**11,6**	**18,8**	**2,9**		**127**	**2.660**	**704**	**1.956**	**4.210**	**20,9**	**5,5**	**33,1**	**3,8**	**8,0**
2. Бѣльскій. кр. надѣльн.	223	7.515	2.252	5.263	10.013	33,7	10,1	44.9	3,3		98	2.617	853	1.764	5.037	26,7	8,7	51,4	3,1	6,8
владѣльч.	165	5.148	1.782	3.366	6.518	31,2	10,8	39.5	2.9		47	832	409	423	808	17.7	8,7	17,2	2.0	6,4
въ уѣздѣ	**388**	**12.663**	**4.034**	**8.629**	**16.531**	**32,6**	**10,4**	**42.6**	**3,1**		**145**	**3.449**	**1.262**	**2.187**	**5.845**	**23.8**	**8,7**	**40,3**	**2.7**	**6,7**
3. Венгровскій. кр. надѣльн.	247	7.657	3.211	4.446	2.396	31,0	13,0	9,7	2.4		12	293	64	229	184	24,4	5,3	15,3	4,6	6.1
владѣльч.	112	4.614	1.534	3.080	874	41,2	13.7	7.8	3,0		3	88	25	63	45	29,4	8,3	15.0	3,5	6,4
въ уѣздѣ	**359**	**12.271**	**4.745**	**7.526**	**3.270**	**34,2**	**13,2**	**9,1**	**2,6**		**15**	**381**	**89**	**292**	**229**	**25,4**	**5,9**	**15,3**	**4,3**	**6,1**
4. Влодавскій. кр. надѣльн.	378	16.670	3.214	13.456	13.659	44,1	8,5	36,4	5,2		317	12.109	2.758	9.351	14.582	38,2	8,7	46,0	4,4	7,8
владѣльч.	96	1.690	797	893	1.190	17,6	8,3	12,4	2.1		34	1.122	224	898	374	33,0	6,6	11,0	5,0	7,5
въ уѣздѣ	**474**	**18.360**	**4.011**	**14.349**	**14.849**	**38.7**	**8,5**	**31.3**	**4.6**		**351**	**13.231**	**2.982**	**10.249**	**14.956**	**37,7**	**8.5**	**42.6**	**4,4**	**7,8**
5. Гарволинскій. кр. надѣльн.	338	11.492	4.022	7.470	11.830	34,0	11,9	35,0	2.9		107	1.584	770	814	4.066	14,8	7,2	38,0	2,1	5,7
владѣльч.	132	4.739	1.426	3.313	1.188	35,9	10,8	9,0	3.3		37	555	215	340	1.998	15,0	5,8	54,0	2,6	6,0
въ уѣздѣ	**470**	**16.231**	**5.448**	**10.783**	**13.018**	**34,5**	**11,6**	**27,7**	**3.0**		**144**	**2.139**	**985**	**1.154**	**6.064**	**14.9**	**6.8**	**42,1**	**2,2**	**5,8**
6. Константин. кр. надѣльн.	233	8.482	3.029	5.453	9.693	36,4	13,0	41,6	2,8		65	2.431	761	1.670	2.860	37,4	11,7	44,0	3,2	6,8
владѣльч.	114	4.446	1.596	2.850	5.586	39,0	14,0	49,0	2.8		10	238	95	143	240	23,8	9,5	24,0	2,5	6,8
въ уѣздѣ	**347**	**12.928**	**4.625**	**8.303**	**15.279**	**37.3**	**13,3**	**44,0**	**2.8**		**75**	**2.669**	**856**	**1.813**	**3.100**	**35.6**	**11,4**	**41,3**	**3,1**	**6,8**
7. Луковскій. кр. надѣльн.	361	13.754	4.513	9.241	17.364	38,1	12,5	48,1	3.0		103	3.121	783	2.338	4.378	30,3	7,6	42,5	4,0	6,8
владѣльч.	187	5.535	2.225	3.310	5.535	29.6	11,9	29,6	2,5		40	600	232	368	2.160	15,0	5,8	54,0	2,6	6,5
въ уѣздѣ	**548**	**19.289**	**6.738**	**12.551**	**22.899**	**35.2**	**12,3**	**41.8**	**2.9**		**143**	**3.721**	**1.015**	**2.706**	**6.538**	**26,0**	**7,1**	**45,7**	**3,7**	**6.8**
8. Радинскій. кр. надѣльн.	343	12.177	4.288	7.889	6.346	35,5	12,5	18,5	2,8		140	3.192	1.190	2.002	2.084	22,8	8,5	14.9	2,7	6,5
владѣльч.	60	3.000	858	2.142	540	50.0	14,3	9,0	3.5		18	432	119	313	405	24,0	6,6	22,5	3,6	6,5
въ уѣздѣ	**403**	**15.177**	**5.146**	**10.031**	**6.886**	**37,7**	**12,8**	**17,1**	**2,9**		**158**	**3.624**	**1.309**	**2.315**	**2.489**	**22,9**	**8,3**	**15,8**	**2,8**	**6,5**
9. Соколовскій. кр. надѣльн.	187	7.742	2.487	5.255	3.964	41,4	13,3	21,2	3,1		6	150	54	96	136	25,0	9,0	22,6	2,8	8,0
владѣльч.	211	9.917	2.680	7.237	3.756	47,0	12,7	17,8	3.7		5	120	36	84	120	24,0	7,1	24,0	3,4	8,0
въ уѣздѣ	**398**	**17.659**	**5.167**	**12.492**	**7.720**	**44,4**	**13.0**	**19.4**	**3.4**		**11**	**270**	**90**	**180**	**256**	**24,5**	**8,2**	**23,3**	**3,0**	**8.0**
Въ губерніи	**3.903**	**142.185**	**45.906**	**96.279**	**110.034**	**36,4**	**11.8**	**28,2**	**3,1**		**1.169**	**32.144**	**9.292**	**22.852**	**43.687**	**27,5**	**7,9**	**37,4**	**3,5**	**7,1**
кр. надѣльн.	2.538	92.238	29.638	62.600	79.893	36,3	11,7	31,5	3,1		902	26.653	7.492	19.161	35.055	29,5	8,3	38,9	3,6	7,1
владѣльч.	1.365	49.947	16.268	33.679	30:141	36,6	11,9	21,1	3,1		267	5.491	1.800	3.691	8.632	20,6	6,7	32,3	3,1	7.0

УѢЗДЫ. DISTRICTS.	Яровая рожь. Seigle de printemps.											Яровая пшеница. Froment de printemps.											
	Посѣвная площадь 1899 г. въ десят. L'aire cultivée en 1899 en dessiatines.	Собрано. Récolte.	Посѣяно. Ensemencement.	Остат. за посѣв. Produit net. Весь. Absolu.	Остат. за посѣв. Produit net. На 1 душу насел. Par habitant.	Собрано соломы. Récolte de la paille.	На каз. десятину. Par dessiatine. Собрано. Récolte.	На каз. десятину. Par dessiatine. Посѣяно. Ensemencement.	На каз. десятину. Par dessiatine. Соломы. Paille.	Урожай самъ. Rendement à.	Вѣсъ четв. въ пудахъ. Poids d'une tchetv. en pouds.	Посѣвная площадь 1899 г. въ десят. L'aire cultivée en 1899 en dessiatines.	Собрано. Récolte.	Посѣяно. Ensemencement.	Ост. за посѣв. Produit net. Весь. Absolu.	Ост. за посѣв. Produit net. На 1 душу насел. Par habitant.	Собрано соломы. Récolte de la paille.	На каз. десятину. Par dessiatine. Собрано. Récolte.	На каз. десятину. Par dessiatine. Посѣяно. Ensemencement.	На каз. десятину. Par dessiatine. Соломы. Paille.	Урожай самъ. Rendement à.	Вѣсъ четв. въ пудахъ. Poids d'une tchetv. en pouds.
	Пудовъ. Poud s.											Пудовъ. Poud s.										
1.	2.	3.	4.	5.	6.	7.	8.	9.	10.	11.	12.	1.	2.	3.	4.	5.	6.	7.	8.	9.	10.	11.
ВАРШАВСКАЯ.																						
1. Варшавскій. кр. надѣльн.	115	6.544	1.219	5.325		9.085	56,9	10,6	79,0	5,4	9,1	6	411		343		720	68,5	11,4	120,0	6,0	9,6
владѣльч.	86	4.807	869	3.938		10.756	55,9	10,1	125,0	5,5	9,3	1	108		96		150	108,0	11,5	150,0	9,0	9,7
въ уѣздѣ	**201**	**11.351**	**2.088**	**9.263**	**0,05**	**19.841**	**56,5**	**10,4**	**98,7**	**5.4**	**9,2**	**7**	**519**		**439**	**0,00**	**870**	**74,1**	**11,4**	**124.3**	**6,5**	**9,6**
2. Блонскій. кр. надѣльн.	170	5.372	1.887	3.485		23.256	31,6	11,1	136,8	2,8	9,2	2	144		120		288	72,1	12,0	144,0	6,0	10,1
владѣльч.	246	14.735	2.977	11.758		27.601	59,9	12,1	112,2	5,0	9,3	5	317		259		572	63,4	11,5	114,3	5,5	9,1
въ уѣздѣ	**416**	**20.107**	**4.864**	**15.243**	**0,15**	**50.857**	**48,3**	**11,7**	**122,2**	**4.1**	**9,3**	**7**	**461**		**379**	**0,00**	**860**	**65.9**	**11,7**	**122,9**	**5,6**	**9,4**
3. Влоцлавскій. кр. надѣльн.	7	327	78	249		827	46,7	11,1	118,1	4,2	9,3	—	—	—	—		—	—	—	—	—	—
владѣльч.	4	152	44	108		304	38,0	10,9	76,0	3,5	9,4	—	—	—	—		—	—	—	—	—	—
въ уѣздѣ	**11**	**479**	**122**	**357**	**0,00**	**1.131**	**43,5**	**11,1**	**102,8**	**3,9**	**9,3**	—	—	—	—	—	—	—	—	—	—	—
4. Гостынскій. кр. надѣльн.	22	755	238	517		2.112	34,3	10,8	96,0	3,2	9,6	19	1.697		1.471		1.900	89,3	11,9	100,0	7,5	10,0
владѣльч.	57	1.955	616	1.339		5.472	34,3	10,8	96,0	3,2	9,6	16	1.371		1.198		1.728	85,7	10,8	108,0	8,0	9,6
въ уѣздѣ	**79**	**2.710**	**854**	**1.856**	**0,03**	**7.584**	**34,3**	**10,8**	**96,0**	**3,2**	**9,6**	**35**	**3.068**		**2.669**	**0,04**	**3.628**	**87,6**	**11,4**	**103,7**	**7,7**	**9,8**
5. Гроецкій. кр. надѣльн.	154	4.866	1.709	3.157		21.837	31,6	11,1	141,8	2,8	9,3	5	293		235		850	58,5	11,6	170,0	5,0	9,8
владѣльч.	164	7.839	1.722	6.117		16.159	47,8	10,5	97,8	4,6	9,2	52	3.063		2.449		4.555	58,9	11,8	87,6	5,0	9,6
въ уѣздѣ	**318**	**12.705**	**3.431**	**9.274**	**0,09**	**37.996**	**39,9**	**10,8**	**119,4**	**3.7**	**9,2**	**57**	**3.356**		**2.684**	**0,03**	**5.405**	**58 9**	**11,8**	**94,8**	**5,0**	**9,6**
6. Кутновскій. кр. надѣльн.	24	1.121	266	855		2.834	46,7	11,1	118,1	4,2	9,3	—	—	—	—		—	—	—	—	—	—
владѣльч.	—	—	—	—		—	59,5	11,1	200,0	5,4	9,3	—	—	—	—		—	—	—	—	—	—
въ уѣздѣ	**24**	**1.121**	**266**	**855**	**0,01**	**2.834**	**46,7**	**11,1**	**118,1**	**4.2**	**9,3**	—	—	—	—	—	—	—	—	—	—	—
7. Ловичскій. кр. надѣльн.	19	887	211	676		2.244	46,7	11,1	118,1	4,2	9,3	3	176		141		510	58,5	11,6	170,0	5,0	9,8
владѣльч.	—	—	—	—		—	38,0	10,9	76,0	3,4	9,4	2	106		83		211	52,8	11,3	105,6	4,6	9,5
въ уѣздѣ	**19**	**887**	**211**	**676**	**0,01**	**2.244**	**46,7**	**11,1**	**118,1**	**4.2**	**9,3**	**5**	**282**		**224**	**0,00**	**721**	**56.4**	**11.6**	**144,2**	**4,9**	**9,7**
8. Нешавскій. кр. надѣльн.	3	171	35	136		300	57,1	11,5	100,0	4,9	9,6	—	—	—	—		—	—	—	—	—	—
владѣльч.	—	—	—	—		—	70,5	9,4	124,0	7,5	9,4	—	—	—	—		—	59,9	11,6	135,0	5,2	9,7
въ уѣздѣ	**3**	**171**	**35**	**136**	**0,00**	**300**	**57,1**	**11,5**	**100,0**	**4.9**	**9,6**	—	—	—	—	—	—	—	—	—	—	—
9. Новоминскій. кр. надѣльн.	112	5.152	1.310	3.842		13.664	46,0	11,7	122,0	4,0	9,2	21	1.000		758		2.940	47.6	11,5	140,0	4,1	9,7
владѣльч.	141	5.964	1.537	4.427		11.534	42,3	10.9	81,8	3,9	9,2	10	553		438		834	55,3	11,5	83,4	4,8	9,7
въ уѣздѣ	**253**	**11.116**	**2.847**	**8.269**	**0,10**	**25.198**	**43,9**	**11,3**	**99,6**	**3,9**	**9,2**	**31**	**1.553**		**1.196**	**0,01**	**3.774**	**50.1**	**11,5**	**121,7**	**4,4**	**9,7**
10. Плонскій. кр. надѣльн.	33	1.713	347	1.366		5.049	51,9	10,5	153,0	4,9	9,2	—	—	—	—		—	—	—	—	—	—
владѣльч.	16	1.034	174	860		2.651	64,6	10,9	165,7	5,9	9,3	—	—	—	—		—	—	—	—	—	—
въ уѣздѣ	**49**	**2.747**	**521**	**2.226**	**0,03**	**7.700**	**56,1**	**10.6**	**157,2**	**5,3**	**9,2**	—	—	—	—	—	—	—	—	—	—	—
11. Пултускій. кр. надѣльн.	82	3.592	894	2.698		16.072	43,8	10,9	196,0	4,0	9,2	1	59		47		170	58,5	11,6	170,0	5,0	9,8
владѣльч.	31	1.810	344	1.466		7.254	58,4	11,1	234,0	5,2	9,3	—	—	—	—		—	65,4	11,4	180,0	5,7	9,6
въ уѣздѣ	**113**	**5.402**	**1.238**	**4.164**	**0,05**	**23.326**	**47,8**	**11.0**	**206,4**	**4,4**	**9,2**	**1**	**59**		**47**	**0,00**	**170**	**58.5**	**11.6**	**170.0**	**5.0**	**9.8**
12. Радиминскій. кр. надѣльн.	64	3.462	691	2.771		6.061	54,1	10,8	94,7	5,0	9,1	3	137		103		528	45,7	11,4	176,0	4,0	9,6
владѣльч.	59	3.186	572	2.614		5.871	54,0	9,7	99,5	5,6	9,2	—	—		—		—	—	—	—	—	—
въ уѣздѣ	**123**	**6.648**	**1.263**	**5.385**	**0,09**	**11.932**	**51.0**	**10.3**	**97,0**	**5,2**	**9,1**	**3**	**137**		**103**	**0,00**	**528**	**45,7**	**11,4**	**176.0**	**4.0**	**9,6**
13. Скерневицкій. кр. надѣльн.	50	2.355	545	1.810		3.860	47,1	10,9	77,2	4,3	9,2	—	—	—	—		—	—	—	—	—	—
владѣльч.	47	2.674	541	2.133		6.091	56,9	11,5	129,6	4,9	9,2	—	—	—	—		—	—	—	—	—	—
въ уѣздѣ	**97**	**5.029**	**1.086**	**3.943**	**0,09**	**9.951**	**51,8**	**11,2**	**102,6**	**4,6**	**9.2**	—	—	—	—	—	—	—	—	—	—	—
14. Сохачевскій. кр. надѣльн.	47	2.444	526	1.918		5.405	52,0	11,2	115,0	4,6	9.4	—	—	—	—		—	—	—	—	—	—
владѣльч.	14	1.046	150	896		1.400	74,7	10,7	100,0	7,0	9,0	2	132		109		244	66,2	11,5	122,2	5,8	9,6
въ уѣздѣ	**61**	**3.490**	**676**	**2.814**	**0,05**	**6.805**	**57,2**	**11,0**	**111,6**	**5,2**	**9.3**	**2**	**132**		**109**	**0,00**	**244**	**66,2**	**11,5**	**122,2**	**5,8**	**9,6**
Въ губерніи	**1.767**	**83.963**	**19.502**	**64.461**	**0,05**	**207.699**	**47,5**	**11,0**	**117,5**	**4,3**	**9,2**	**148**	**9.567**		**7.850**	**0,01**	**16.200**	**64,6**	**11,6**	**110,1**	**5,6**	**9,7**
кр. надѣльн.	902	38.761	9.956	28.805		112.606	43,0	11,0	124,8	3,9	9,2	60	3.917		3.218		7.906	65,3	11,7	131,7	5,6	9,8
владѣльч.	865	45.202	9.546	35.656		95.093	52,3	11,0	109,9	4,7	9,3	88	5.650		4.632		8.294	64,2	11,6	94,1	5,6	9,6

УѢЗДЫ. DISTRICTS.	Овесъ. Avoine.										
	Посѣвная площадь 1899 г. въ десят. L'aire cultivée en 1899 en dessiatines.	Собрано. Récolte.	Посѣяно. Ensemencement.	Остат. за посѣв. Produit net. Весь. Absolu.	Остат. за посѣв. Produit net. На 1 душу насел. Par habitant.	Собрано соломы. Récolte de la paille.	На казен. десят. Par dessiatine. Собрано. Récolte.	На казен. десят. Par dessiatine. Посѣяно. Ensemencement.	На казен. десят. Par dessiatine. Соломы. Paille.	Урожай самъ. Rendement à.	Вѣсъ четв. въ пудахъ. Poids d'une tchetv. en pouds.
	Пудовъ. Poud s.										
1.	1.	2.	3.	4.	5.	6.	7.	8.	9.	10.	11.
1. Варшавскій. кр. надѣльн.	6.522	399.146	71.742	327.404		682.201	61,2	11,0	104,6	5,6	6,3
владѣльч.	4.884	327.228	52.747	274.481		580.219	67,0	10,8	118,8	6,2	6,2
въ уѣздѣ	**11.406**	**726.374**	**124.489**	**601.885**	**3,07**	**1.262.420**	**63,7**	**10,9**	**110,7**	**5,8**	**6,3**
2. Блонскій. кр. надѣльн.	4.032	204.422	46.368	158.054		389.088	50,7	11,5	96,5	4,4	6,2
владѣльч.	5.940	308.880	61.776	247.104		582.328	52,0	10,4	81,2	5,0	5,9
въ уѣздѣ	**9.972**	**513.302**	**108.144**	**405.158**	**4,02**	**871.416**	**51,5**	**10.8**	**87,4**	**4.7**	**6,0**
3. Влоцлавскій. кр. надѣльн.	2.473	166.433	23.888	142.545		333.855	67.3	9,7	135,0	6,9	5,7
владѣльч.	4.272	267.854	41.438	226.416		582.701	62,7	9.7	136,4	6,5	5,7
въ уѣздѣ	**6.745**	**434.287**	**65.326**	**368.961**	**5,01**	**916.556**	**64,4**	**9,7**	**135 9**	**6.6**	**5,7**
4. Гостынскій. кр. надѣльн.	2.991	190.823	34.397	156.426		337.387	63,8	11.5	112,6	5,5	5,7
владѣльч.	3.072	201.216	34.406	166.810		359.424	65,5	11,2	117,0	5,8	5,6
въ уѣздѣ	**6.063**	**392.039**	**68.803**	**323.236**	**4,53**	**696.811**	**64,7**	**11,3**	**114,9**	**5,7**	**5,6**
5. Гроецкій. кр. надѣльн.	8.757	503.528	105.084	398.444		732.085	57,5	12,0	83,6	4,8	6,2
владѣльч.	10.588	597.163	115.409	481.754		1.058.800	56,4	10,9	100,0	5,2	6,1
въ уѣздѣ	**19.345**	**1.100.691**	**220.493**	**880.198**	**8,79**	**1.790.885**	**56,9**	**11,4**	**92,6**	**5,0**	**6,1**
6. Кутновскій. кр. надѣльн.	2.486	188.442	29.086	159.356		413.670	75,6	11,7	166,4	6,5	5,6
владѣльч.	4.980	387.444	55.776	331.668		674.292	77,8	11,2	135,4	6,9	5,6
въ уѣздѣ	**7.466**	**575.886**	**84.862**	**491.024**	**6,65**	**1.087.962**	**77,1**	**11.4**	**145,7**	**6.8**	**5,6**
7. Ловичскій. кр. надѣльн.	8.088	397.121	96.247	300.874		799.903	49,1	11,9	98.9	4,1	5.9
владѣльч.	2.193	115.352	24.342	91.010		206.142	52,6	11,1	91,0	4,7	5,7
въ уѣздѣ	**10.281**	**512.473**	**120.589**	**391.884**	**5,38**	**1.006.045**	**49.8**	**11,7**	**97,9**	**4,3**	**5,9**
8. Нешавскій. кр. надѣльн.	2.101	130.052	20.170	109.882		292.879	61.9	9,6	139,4	6,4	5,6
владѣльч.	3.531	210.095	36.016	174.079		573.434	59,5	10,2	162,4	5,8	5,7
въ уѣздѣ	**5.632**	**340.147**	**56.186**	**283.961**	**3,48**	**866.313**	**60,4**	**10.0**	**153,8**	**6.0**	**5,7**
9. Новоминскій. кр. надѣльн.	5.263	242.098	52.630	189.468		473.670	46,0	10,0	90,0	4,6	6,3
владѣльч.	4.375	192.938	45.063	147.875		377 125	44,1	10,3	86,2	4,3	6,3
въ уѣздѣ	**9.638**	**435.036**	**97.693**	**337.343**	**4,15**	**850.795**	**45,1**	**10,1**	**88.2**	**4,5**	**6.3**
10. Плонскій. кр. надѣльн.	4.346	218.169	44.764	173.405		505.464	50,2	10,3	116,4	4,9	5,7
владѣльч.	6.838	368.568	69.064	299.504		928.600	53,9	10,1	135,8	5,3	5,8
въ уѣздѣ	**11.184**	**586.737**	**113.828**	**472.909**	**5,45**	**1.434.064**	**52,4**	**10,2**	**128,2**	**5 2**	**5.8**
11. Пултускій. кр. надѣльн.	4 269	184.848	48.667	136.181		309.929	43,3	11,4	72,6	3,8	6,3
владѣльч.	6.227	308.237	69.120	239.117		536.767	49,5	11,1	86,2	4,5	6,2
въ уѣздѣ	**10.496**	**493.085**	**117.787**	**375.298**	**4,34**	**846.696**	**47,4**	**11,2**	**80,7**	**4,2**	**6.2**
12. Радиминскій. кр. надѣльн.	3.085	127.411	34.861	92.550		244.641	41,3	11,3	77,3	3,7	6,3
владѣльч.	3.067	132.801	32.510	100.291		240.147	43,3	10,6	78,3	4,1	6,4
въ уѣздѣ	**6.152**	**260.212**	**67.371**	**192.841**	**3,07**	**484.788**	**42.3**	**10.9**	**78.8**	**3.9**	**6.3**
13. Скерневицкій. кр. надѣльн.	5.003	227.136	54.032	173.104		434.260	45,4	10,8	86,8	4,2	5.7
владѣльч.	2.521	107.647	26.471	81.176		287.898	42,7	10.5	114,2	4,1	5,7
въ уѣздѣ	**7.524**	**334.783**	**80.503**	**254.280**	**5,81**	**722.158**	**44.5**	**10,7**	**95.9**	**4.2**	**5,7**
14. Сохачевскій. кр. надѣльн.	3.821	236.902	40.503	196.399		447.821	62,0	10,6	117,2	5.8	5,9
владѣльч.	3.681	210.921	38.282	172.639		529.328	57.3	10,4	143.8	5,5	5,8
въ уѣздѣ	**7.502**	**447 823**	**78.785**	**369.038**	**6,16**	**977.149**	**59,7**	**10.5**	**130,2**	**5.7**	**5.9**
Въ губерніи	**129.406**	**7.152.875**	**1.404.859**	**5.748.016**	**4,84**	**13 814.058**	**55.8**	**10.9**	**106.7**	**5.1**	**5,9**
кр. надѣльн.	63.237	3.416.531	702.439	2 714.092		6.396.853	54,0	11,1	101,1	4,9	6,0
владѣльч.	66.169	3.736 344	702.420	3.033.924		7.417.205	56,6	10,7	112,1	5,3	5 9

УѢЗДЫ. DISTRICTS.	Ячмень. Orge.											Полба. Epeautre.											
	Посѣвная площадь 1899 г. въ десят. L'aire cultivée en 1899 en dessiatines.	Собрано. Récolte.	Посѣяно. Ensemencement.	Остат. за посѣв. Produit net. Весь. Absolu.	Остат. за посѣв. Produit net. На 1 душу насел. Par habitant.	Собрано соломы. Récolte de la paille.	На каз. десятину. Par dessiatine. Собрано. Récolte.	На каз. десятину. Par dessiatine. Посѣяно. Ensemencement.	На каз. десятину. Par dessiatine. Соломы. Paille.	Урожай самъ. Rendement à.	Вѣсъ четв. въ пудахъ. Poids d'une tchetv. en poudes.	Посѣвная площадь 1899 г. въ десят. L'aire cultivée en 1899 en dessiatines.	Собрано. Récolte.	Посѣяно. Ensemencement.	Ост. за посѣв. Produit net. Весь. Absolu.	Ост. за посѣв. Produit net. На 1 душу насел. Par habitant.	Собрано соломы. Récolte de la paille.	На каз. десятину. Par dessiatine. Собрано. Récolte.	На каз. десятину. Par dessiatine. Посѣяно. Ensemencement.	На каз. десятину. Par dessiatine. Соломы. Paille.	Урожай самъ. Rendement à.	Вѣсъ четв. въ пудахъ. Poids d'une tchetv. en poudes.
		Пудовъ. Poudes.										Poudes.											
1.	2.	3.	4.	5.	6.	7.	8.	9.	10.	11.	12.	1.	2.	3.	4.	5.	6.	7.	8.	9.	10.	11.	
ВАРШАВСКАЯ.																							
1. Варшавскій. кр. надѣльн.	2.144	167.018	22.512	144.506		227.264	77.9	10,5	106,0	7,4	8,3	—	—	—	—	—	—	—	—	—	—	—	—
владѣльч.	2.651	205.983	27.305	178.678		347.281	77,7	10,3	131,0	7,5	8,0	—	—	—	—	—	—	—	—	—	—	—	—
въ уѣздѣ	**4.795**	**373.001**	**49.817**	**323.184**	1,65	**574.545**	**77,8**	**10.4**	**119.8**	**7,5**	**8,1**	—	—	—	—	—	—	—	—	—	—	—	—
2. Блонскій. кр. надѣльн.	1.246	85.351	12.460	72.891		113.137	68,5	10,0	90,8	6,9	8,4	—	—	—	—	—	—	—	—	—	—	—	—
владѣльч.	1.711	108.649	18.137	90.512		158.268	63,5	10,6	92,5	6,0	8,0	—	—	—	—	—	—	—	—	—	—	—	—
въ уѣздѣ	**2.957**	**194.000**	**30.597**	**163.403**	1,62	**271.405**	**65,6**	**10,3**	**91,8**	**6.4**	**8,0**	—	—	—	—	—	—	—	—	—	—	—	—
3. Влоцлавскій. кр. надѣльн.	1.347	111.397	14.144	97.253		186.155	82,7	10,5	138.2	7,9	8,5	—	—	—	—	—	—	—	—	—	—	—	—
владѣльч.	2.518	224.102	25.432	198.670		393.312	89,0	10,1	156,2	8,8	8,4	—	—	—	—	—	—	—	—	—	—	—	—
въ уѣздѣ	**3.865**	**335.499**	**39.576**	**295.923**	4,02	**579.467**	**86.8**	**10.2**	**149,9**	**8.5**	**8.4**	—	—	—	—	—	—	—	—	—	—	—	—
4. Гостынскій. кр. надѣльн.	884	73.018	9.194	63.824		124.821	82,6	10,4	141,2	7,9	8,4	—	—	—	—	—	—	—	—	—	—	—	—
владѣльч.	1.692	141.451	16.582	124.869		163.447	83,6	9,8	96,6	8,5	8,2	—	—	—	—	—	—	—	—	—	—	—	—
въ уѣздѣ	**2.576**	**214.469**	**25.776**	**188.693**	2,66	**288.268**	**83,3**	**10,0**	**111,9**	**8,3**	**8,3**	—	—	—	—	—	—	—	—	—	—	—	—
5. Гроецкій. кр. надѣльн.	1.056	72.442	10.349	62.093		102 010	68,6	9,8	96,6	7,0	8,0	—	—	—	—	—	—	—	—	—	—	—	—
владѣльч.	1.851	133.457	17.585	115.872		204.240	72,1	9,5	109,8	7,6	8,0	—	—	—	—	—	—	—	—	—	—	—	—
въ уѣздѣ	**2.907**	**205.899**	**27.934**	**177.965**	1,78	**306.250**	**70,0**	**9.6**	**105.4**	**7,4**	**8.0**	—	—	—	—	—	—	—	—	—	—	—	—
6. Кутновскій. кр. надѣльн.	1.094	105.899	11.706	94.193		176.353	96,8	10,7	161,2	9,0	8,2	—	—	—	—	—	—	—	—	—	—	—	—
владѣльч.	3.316	320.989	33.492	287.497		466.230	96,8	10,1	140,6	9,6	8,2	—	—	—	—	—	—	—	—	—	—	—	—
въ уѣздѣ	**4.410**	**426.888**	**45.198**	**381.690**	5,17	**642.583**	**96.8**	**10.2**	**145.7**	**9.5**	**8.2**	—	—	—	—	—	—	—	—	—	—	—	—
7. Ловичскій. кр. надѣльн.	2.803	178.277	31.954	146.323		312.535	63,6	11,4	111,5	5,6	8,3	—	—	—	—	—	—	—	—	—	—	—	—
владѣльч.	940	59.314	9.682	49.632		102.836	63,1	10,3	109,4	6,1	8,2	—	—	—	—	—	—	—	—	—	—	—	—
въ уѣздѣ	**3.743**	**237.591**	**41.636**	**195.955**	2,69	**415.371**	**63,5**	**11,1**	**111,0**	**5,7**	**8,3**	—	—	—	—	—	—	—	—	—	—	—	—
8. Нешавскій. кр. надѣльн.	2.028	158.387	22.105	136.282		308.256	78,1	10,9	152,0	7,2	8,4	—	—	—	—	—	—	—	—	—	—	—	—
владѣльч.	2.275	200.655	22.750	177.905		415.415	88,2	10,0	182,6	8,8	8,4	—	—	—	—	—	—	—	—	—	—	—	—
въ уѣздѣ	**4.303**	**359.042**	**44.855**	**314.187**	3,85	**723.671**	**83,4**	**10.4**	**168,4**	**8,0**	**8.4**	—	—	—	—	—	—	—	—	—	—	—	—
9. Новоминскій. кр. надѣльн.	1.619	81.598	15.866	65.732		151.538	50,4	9,8	93,6	5,1	8,0	—	—	—	—	—	—	—	—	—	—	—	—
владѣльч.	895	32.936	8.861	24.075		92.006	36,8	9,9	102,8	3.7	8,0	—	—	—	—	—	—	—	—	—	—	—	—
въ уѣздѣ	**2.514**	**114.534**	**24.727**	**89.807**	1,11	**243.544**	**45,6**	**9,8**	**96 8**	**4,6**	**8,0**	—	—	—	—	—	—	—	—	—	—	—	—
10. Плонскій. кр. надѣльн.	1.349	97.128	13.085	84.043		143.264	72,0	9,7	106,2	7,4	8,0	—	—	—	—	—	—	—	—	—	—	—	—
владѣльч.	2.215	154.386	21.486	132.900		228.145	69,7	9,7	103,0	7,2	8,1	—	—	—	—	—	—	—	—	—	—	—	—
въ уѣздѣ	**3.564**	**251.514**	**34.571**	**216.943**	2,50	**371.409**	**70.6**	**9,7**	**104,2**	**7,3**	**8.1**	—	—	—	—	—	—	—	—	—	—	—	—
11. Пултусскій. кр. надѣльн.	1.120	39.092	7.840	31.252		84.672	34,9	7.0	75.6	5,0	8,0	—	—	—	—	—	—	—	—	—	—	—	—
владѣльч.	1.298	37.253	9.735	27.518		88.004	28,7	7.5	67.8	3,8	8,0	—	—	—	—	—	—	—	—	—	—	—	—
въ уѣздѣ	**2.418**	**76.345**	**17.575**	**58.770**	0,68	**172.676**	**31,6**	**7,3**	**71,4**	**4,3**	**8.0**	—	—	—	—	—	—	—	—	—	—	—	—
12. Радиминскій. кр. надѣльн.	908	46.944	8.717	38.227		78.724	51,7	9,6	86,7	5,4	8,2	—	—	—	—	—	—	—	—	—	—	—	—
владѣльч.	575	28.923	5.405	23.518		46.690	50,3	9,4	81,2	5,4	8,2	—	—	—	—	—	—	—	—	—	—	—	—
въ уѣздѣ	**1.483**	**75.867**	**14.122**	**61.745**	0,98	**125.414**	**51,2**	**9,5**	**84,6**	**5,4**	**8,2**	—	—	—	—	—	—	—	—	—	—	—	—
13. Скерневицкій. кр. надѣльн.	2.400	141.120	23.280	117.840		223.680	58.8	9.7	93,2	6,0	8,1	52	2.028	49%	1.529		4.992	39,0	9,6	96,0	4,1	8,1	67	844	328	516		1.072	12.6	4,9	16,0	2,6	8,1
владѣльч.	1.063	58.678	10.205	48.473		98.221	55,2	9,6	92,4	5,8	8,0	—	—	—	—	—	—	—	—	—	—	—	110	3.762	682	3.080		9.416	34.2	6.2	85,6	5,5	8,0
въ уѣздѣ	**3.463**	**199.798**	**33.485**	**166.313**	3,80	**321.901**	**57,7**	**9,7**	**92,9**	**5.9**	**8,1**	**52**	**2.028**	**499**	**1.529**	**0,03**	**4.992**	**39.0**	**9,6**	**96.0**	**4.1**	**8,1**	**177**	**4.606**	**1.010**	**3.596**	**0,08**	**10.488**	**26.0**	**5.7**	**59,3**	**4.6**	**8.0**
14. Сохачевскій. кр. надѣльн.	791	54.421	7.752	46.669		87.168	68,8	9,8	110,2	7,0	8,0	154	3.357	1.448	1.909		5.174	21,8	9,4	33,6	2,3	8,2	118	4.649	861	3.788		5.640	39.4	7,3	47,8	5,4	8,2
владѣльч.	1.396	111.680	13.262	98.418		182.318	80,0	9,5	130.6	8,4	8,0	313	15.149	2.880	12.269		13.396	48,4	9,2	42,8	5,3	8,4	99	3.614	723	2.891		7.504	36,5	7,3	75,8	5,0	8,1
въ уѣздѣ	**2.187**	**166.101**	**21.014**	**145.087**	2,42	**269.486**	**75,9**	**9.6**	**123,2**	**7.9**	**8,0**	**467**	**18.506**	**4.328**	**14.178**	**0,24**	**18.570**	**39.6**	**9,3**	**39.8**	**4.3**	**8,4**	**217**	**8.263**	**1.584**	**6.679**	**0,11**	**13.144**	**38.1**	**7.3**	**60.6**	**5,2**	**8.2**
Въ губерніи	**45.185**	**3.230.548**	**450.883**	**2.779.665**	**2,33**	**5.305.990**	**71,5**	**10.0**	**117,4**	**7,2**	**8,2**	**519**	**20.534**	**4.827**	**15.707**	**0,01**	**23.562**	**39.6**	**9,3**	**45.4**	**4,3**	**8.3**	**10.421**	**318.366**	**76.768**	**241.598**	**0.20**	**692.573**	**30.6**	**7,4**	**66,6**	**4,1**	**8,0**
кр. надѣльн.	20.789	1.412.092	210.964	1.201.128		2.319.577	67,9	10,1	111,6	6,7	8,2	206	5.385	1.947	3.438		10.166	16,1	9,5	48,9	2,8	8,2	5.848	182.945	42.728	140.217		394.945	31,3	7,4	67,5	4,3	8,0
владѣльч.	24.396	1.818.456	239.919	1.578.537		2.986.413	74,9	9,9	122,3	7,6	8,2	313	15.149	2.880	12.269		13.396	48,4	9,2	42,8	5,3	8,4	4.573	135.421	34.040	101.381		297.628	29,6	7,4	65,1	4,0	7,9

Гречиха. Sarrasin.

Посѣвная площадь 1899 г. въ десят. L'aire cultivée en 1899 en dessiatines.	Собрано. Récolte.	Посѣяно. Ensemencement.	Остат. за посѣв. Produit net. Весь. Absolu.	Остат. за посѣв. Produit net. На 1 душу насел. Par habitant.	Собрано соломы. Récolte de la paille.	На казен. десят. Par dessiatine. Собрано. Récolte.	На казен. десят. Par dessiatine. Посѣяно. Ensemencement.	На казен. десят. Par dessiatine. Соломы. Paille.	Урожай самъ. Rendement à.	Вѣсъ четв. въ пудахъ. Poids d'une tchetv. en poudes.
	Пудовъ. Poudes.									
1.	2.	3.	4.	5.	6.	7.	8.	9.	10.	11.
245	11.662	2.132	9.530		19.845	47,6	8,7	81,0	5,5	8,0
180	7.956	1.494	6.462		11.844	44,2	8,3	65,8	5,3	8.0
425	**19.618**	**3.626**	**15.992**	0,08	**31.689**	**46.2**	**8.5**	**74,7**	**5.4**	**8.0**
184	4.637	1.270	3.367		11.040	25,2	6,9	60,0	3,7	8,0
168	3.125	1.462	1.663		10.500	18,6	8,7	62,5	2,1	7,2
352	**7.762**	**2.732**	**5.030**	0,05	**21.540**	**22.0**	**7.7**	**61.2**	**2.9**	**7.7**
124	6.051	905	5.146		7.936	48,8	7,3	64,0	6,7	8,2
86	5.874	568	5.306		8.170	68,3	6,6	95,0	10,3	8,2
210	**11.925**	**1.473**	**10.452**	0,14	**16.106**	**56.8**	**7.0**	**76.7**	**8,1**	**8.2**
390	14.586	2.964	11.622		34 632	37,4	7,6	88,8	4.9	8,0
156	5.070	1.061	4.009		13.853	32,5	6,8	88,8	4,8	8,2
546	**19.656**	**4.025**	**15.631**	0,22	**48.485**	**36,0**	**7,4**	**88,8**	**4.9**	**8,1**
221	6.365	1.437	4.928		13.702	28,8	6,5	62,0	4,4	7,8
401	11.589	2.366	9 223		26.305	28,9	5,9	65,6	4.9	8,0
622	**17.954**	**3.803**	**14.151**	0,14	**40.007**	**28.9**	**6,1**	**64,3**	**4,7**	**7.9**
51	2.774	485	2.289		3.060	54,4	9,5	60,0	5,7	8.0
31	1.091	295	796		1.860	35,2	9,5	60,0	3,7	8.0
82	**3.865**	**780**	**3.085**	0,04	**4.920**	**47,1**	**9,5**	**60,0**	**4,9**	**8,0**
299	10.017	2.422	7.595		15.070	33,5	8,1	50,4	4,1	7,9
113	2,848	927	1.921		5.447	25,2	8,2	48,2	3,1	8,0
412	**12.865**	**3.349**	**9.516**	0,13	**20.517**	**31,2**	**8,1**	**49,7**	**3.9**	**7,9**
92	2.907	718	2.189		10.690	31,6	7,8	116,2	4.1	8,1
138	5.272	1.228	4.044		16.091	38,2	8,9	116,6	4,3	8,3
230	**8.179**	**1.946**	**6.233**	0,08	**26.781**	**35,6**	**8,4**	**116.4**	**4,2**	**8.2**
793	16.098	5.789	10.309		40.919	20,3	7,3	51,6	2,8	7,8
805	14.651	6.038	8.613		39.445	18,2	7,5	49,0	2,4	7,9
1.598	**30.749**	**11.827**	**18.922**	0,23	**80.364**	**19,2**	**7.4**	**50,2**	**2.6**	**7.9**
750	27.600	5.926	21.674		64.350	36,8	7,9	85 8	4,6	8,0
789	28.799	6.219	22.580		57.943	36,5	7,9	73,4	4.6	8,0
1.539	**56.399**	**12.145**	**44.254**	0,51	**122.293**	**36.6**	**7,9**	**79.5**	**4,6**	**8,0**
1.441	50.291	10.087	40.204		108.940	34,9	7,0	75,6	5,0	8,0
869	24.940	6.518	18.422		58.918	28,7	7,5	67.8	3,8	8,0
2.310	**75.231**	**16.605**	**58.626**	0,68	**167.858**	**32,6**	**7,2**	**72,7**	**4 5**	**8,0**
1.073	24.464	7.404	17.060		58.049	22.8	6,9	54,1	3,3	7,9
628	16.830	4.459	12.371		30.332	26,8	7,1	48,3	3,8	7,9
1.701	**41.294**	**11.863**	**29.431**	0,47	**88.381**	**24.3**	**7.0**	**51,9**	**3.4**	**7.9**
67	844	328	516		1.072	12.6	4,9	16,0	2,6	8,1
110	3.762	682	3.080		9.416	34.2	6.2	85,6	5,5	8,0
177	**4.606**	**1.010**	**3.596**	0,08	**10.488**	**26.0**	**5.7**	**59,3**	**4.6**	**8.0**
118	4.649	861	3.788		5.640	39.4	7,3	47,8	5,4	8,2
99	3.614	723	2.891		7.504	36,5	7,3	75,8	5,0	8,1
217	**8.263**	**1.584**	**6.679**	0,11	**13.144**	**38.1**	**7.3**	**60.6**	**5,2**	**8.2**
10.421	318.366	76.768	241.598	0.20	692.573	30.6	7,4	66,6	4,1	8,0
5.848	182.945	42.728	140.217		394.945	31,3	7,4	67,5	4,3	8,0
4.573	135.421	34.040	101.381		297.628	29,6	7,4	65,1	4,0	7,9

Уѣзды. DISTRICTS.	Просо. Millet.											Горохъ. Pois.										Бобы. Fèves.										
	Посѣвная площадь 1899 г. въ десят. L'aire cultivée en 1899 en dessiatines.	Собрано. Récolte.	Посѣяно. Ensemencement.	Остат. за посѣв. Produit net. Весь. Absolu.	Остат. за посѣв. Produit net. На 1 душу насел. Par habitant.	Собрано соломы. Récolte de la paille.	На каз. десятину. Par dessiatine. Собрано. Récolte.	На каз. десятину. Par dessiatine. Посѣяно. Ensemencement.	На каз. десятину. Par dessiatine. Соломы. Paille.	Урожай самъ. Rendement à.	Вѣсъ четв. въ пудахъ. Poids d'une tchetv. en ponds.	Посѣвная площадь 1899 г. въ десят. L'aire cultivée en 1899 en dessiatines.	Собрано. Récolte.	Посѣяно. Ensemencement.	Ост. за посѣв. Produit net. Весь. Absolu.	Ост. за посѣв. Produit net. На 1 душу насел. Par habitant.	Собрано соломы. Récolte de la paille.	На каз. десятину. Par dessiatine. Собрано. Récolte.	На каз. десятину. Par dessiatine. Посѣяно. Ensemencement.	На каз. десятину. Par dessiatine. Соломы. Paille.	Урожай самъ. Rendement à.	Вѣсъ четв. въ пудахъ. Poids d'une tchetv. en ponds.	Посѣвная площадь 1899 г. въ десят. L'aire cultivée en 1899 en dessiatines.	Собрано. Récolte.	Посѣяно. Ensemencement.	Остат. за посѣв. Produit net. Весь. Absolu.	Остат. за посѣв. Produit net. На 1 душу насел. Par habitant.	Собрано соломы. Récolte de la paille.	На казен. десят. Par dessiatine. Собрано. Récolte.	На казен. десят. Par dessiatine. Посѣяно. Ensemencement.	На казен. десят. Par dessiatine. Соломы. Paille.	Урожай самъ. Rendement à.	Вѣсъ четв. въ пудахъ. Poids d'une tchetv. en ponds.
	Пудовъ. Pouds.											Пудовъ. Pouds.										Пудовъ. Pouds.										
1.	2.	3.	4.	5.	6.	7.	8.	9.	10.	11.	12.	1.	2.	3.	4.	5.	6.	7.	8.	9.	10.	11.	1.	2.	3.	4.	5.	6.	7.	8.	9.	10.	11.
ВАРШАВСКАЯ.																																
1. Варшавскій. кр. надѣльн.	35	3.199	77	3.122		3.500	91.4	2,2	100,0	41,5	9,6	56	3.466	67	2.794		6.530	61,9	12,0	116,6	5,2	10,4	2	184	25	159		240	92,0	12,4	120,0	7,4	10,4
владѣльч.	2	160	4	156		200	80,0	2,2	100,0	40.0	9,5	337	24.230	4.1[illegible]	20.085		30.330	71,9	12,3	90,0	5,8	10,4	10	864	115	749		1.200	86,4	11,5	120,0	7,5	10,3
въ уѣздѣ	**37**	**3.359**	**81**	**3.278**	**0,02**	**3.700**	**90.8**	**2,2**	**100,0**	**41.5**	**9.6**	**393**	**27.696**	**4.81[illegible]**	**22.879**	**0,12**	**36 860**	**70.5**	**12,3**	**93.8**	**5.7**	**10,4**	**12**	**1.048**	**140**	**908**	**0,00**	**1.440**	**87,3**	**11,7**	**120,0**	**7,5**	**10.3**
2. Блонскій. кр. надѣльн.	63	4.467	189	4.278		6.300	70,9	3,0	100,0	23,6	9,8	477	25.853	4.9[illegible]	20.940		45.935	54,2	10,3	96,3	5,3	10,4	—	—	—	—		—	—	—	—	—	—
владѣльч.	76	4.955	228	4.727		8.360	65,2	3,0	110,0	21,7	9.5	537	31.398	6.4[illegible]	25.454		56.600	59,4	12,0	105,4	5,0	10,2	10	868	115	753		1.200	86.8	11,5	120,0	7,5	10,3
въ уѣздѣ	**139**	**9.422**	**417**	**9.005**	**0,08**	**14.660**	**67,7**	**3.0**	**105,5**	**22,6**	**9.6**	**1.014**	**57.751**	**11.35[illegible]**	**46.394**	**0,46**	**102.535**	**57,0**	**11,2**	**101.1**	**5.1**	**10.3**	**10**	**868**	**115**	**753**	**0,01**	**1.200**	**86.8**	**11.5**	**120,0**	**7,5**	**10.3**
3. Влоцлавскій. кр. надѣльн.	31	2.799	121	2.678		2.480	90.3	3,9	80,0	23,1	10,3	1.105	78.455	13.9[illegible]	64.532		148.954	71,0	12,6	134,8	5,6	10,4	—	—	—	—		—	—	—	—	—	—
владѣльч.	8	600	28	572		640	75.0	3,5	80,0	21 4	10.0	2.470	178.834	30.62	147.706		336.908	72,2	12,4	136,4	5,8	10,4	48	5.952	595	5.357		5.760	124,0	12,4	120,0	10,0	10,4
въ уѣздѣ	**39**	**3.399**	**149**	**3.250**	**0,04**	**3.120**	**87.2**	**3,8**	**80,0**	**22,8**	**10.2**	**3.575**	**256.789**	**44 55[illegible]**	**212.238**	**2,88**	**485.862**	**71,8**	**12,5**	**135.9**	**5.8**	**10,4**	**48**	**5.952**	**595**	**5.357**	**0,07**	**5.760**	**124,0**	**12,4**	**120,0**	**10,0**	**10,4**
4. Гостынскій. кр. надѣльн.	55	2.778	176	2.602		4.675	50,5	3,2	85,0	15,8	9,2	615	34.194	7.1[illegible]	26.998		64.760	55,6	11,7	105,3	4,8	10,3	2	184	25	159		240	92,0	12,4	120,0	7,4	10,4
владѣльч.	3	146	9	137		210	48,6	3,1	70,0	16,2	9,3	937	59.312	11.43	47.881		105.881	63,3	12,2	113,0	5,2	10,2	—	—	—	—		—	—	—	—	—	—
въ уѣздѣ	**58**	**2.924**	**185**	**2.739**	**0,04**	**4.885**	**50.4**	**3,2**	**84,2**	**15.8**	**9.2**	**1.552**	**93.506**	**18.62[illegible]**	**74.879**	**1,05**	**170.641**	**60.2**	**12.0**	**109.9**	**5.0**	**10,2**	**2**	**184**	**25**	**159**	**0,00**	**240**	**92,0**	**12,4**	**120,0**	**7,4**	**10,4**
5. Гроецкій. кр. надѣльн.	84	3.578	302	3.276		7.325	42,6	3,6	87,2	11,8	10,3	409	23.722	4.0[illegible]	19.714		42.454	58,0	6,8	103,8	5,9	10,4	—	—	—	—		—	—	—	—	—	—
владѣльч.	49	2.205	157	2.048		3.675	45,0	3,2	75.0	14,0	10,2	1.240	65.596	13.26[illegible]	52.328		131.936	52,9	10,7	106,4	4.9	10,3	57	3.574	661	2.913		6.384	62,7	11,6	112,0	5,4	10,2
въ уѣздѣ	**133**	**5.783**	**459**	**5.324**	**0,05**	**11.000**	**43,5**	**3,5**	**82,7**	**12.6**	**10.3**	**1.649**	**89.318**	**17.27[illegible]**	**72.042**	**0.72**	**174.390**	**54,2**	**10,5**	**105.8**	**5,2**	**10,3**	**57**	**3.574**	**661**	**2.913**	**0,03**	**6.384**	**62.7**	**11,6**	**112,0**	**5,4**	**10.2**
6. Кутновскій. кр. надѣльн.	37	2.205	118	2.087		1.857	59,6	3,2	50,2	18,7	8,4	264	20.460	3.19[illegible]	17.266		33.528	77,5	12,1	127,0	6,4	10,2	—	—	—	—		—	—	—	—	—	—
владѣльч.	10	500	32	468		480	50,0	3,2	48.0	15,6	8,6	744	50.666	9.2[illegible]	41.440		66.811	68,1	12,4	89,8	5,5	10,4	22	1.815	266	1.549		1.830	82,5	12,1	83,2	6,8	10,2
въ уѣздѣ	**47**	**2.705**	**150**	**2.555**	**0,03**	**2.337**	**57.6**	**3,2**	**49.7**	**18,0**	**8,4**	**1.008**	**71.126**	**12.42[illegible]**	**58.706**	**0,80**	**100.339**	**70,6**	**12,3**	**99,5**	**5,7**	**10,3**	**22**	**1.815**	**266**	**1.549**	**0,02**	**1.830**	**82.5**	**12,1**	**83,2**	**6,8**	**10,2**
7. Ловичскій. кр. надѣльн.	713	58.894	3.708	55.186		66.951	82,6	5,2	93.9	15,9	10,6	1.434	61.375	17.6[illegible]	43.737		131.641	42,8	12,3	91,8	3,5	10,7	4	368	50	318		480	92,0	12,4	120,0	7,4	10,4
владѣльч.	42	1.890	210	1.680		3.175	45,0	5.0	75,6	9,0	10,8	450	17.685	5.2[illegible]	12.465		32.532	39,3	11,6	72.3	3,4	10,4	40	3.472	460	3.012		4.800	86,8	11,5	120,0	7,5	10,3
въ уѣздѣ	**755**	**60.784**	**3.918**	**56.866**	**0,78**	**70.126**	**80,5**	**5,2**	**92.9**	**15,5**	**10,6**	**1.884**	**79.060**	**22.85[illegible]**	**56.202**	**0,77**	**164.173**	**42,0**	**12,1**	**87,1**	**3.5**	**10,6**	**44**	**3.840**	**510**	**3.330**	**0,05**	**5.280**	**87,3**	**11,6**	**120,0**	**7,5**	**10,3**
8. Нешавскій. кр. надѣльн.	24	499	77	422		960	20,8	3,2	40,0	6,5	10,0	1.704	137.683	21.1[illegible]	116.553		250.488	80,8	12,4	147.0	6,5	10,4	3	276	37	239		360	92,0	12,4	120,0	7,4	10,4
владѣльч.	15	345	53	292		1.200	23,0	3,5	80,0	6,6	9.6	3.059	253.591	38.2[illegible]	215.353		501.064	82,9	12,5	163,8	6,6	10,4	65	6.617	683	5.934		10.628	101,8	10,5	163,2	9,7	10,5
въ уѣздѣ	**39**	**844**	**130**	**714**	**0,00**	**2 160**	**21.6**	**3,3**	**55,4**	**6,5**	**9,8**	**4.763**	**391.274**	**59 36[illegible]**	**331.906**	**4,06**	**751.552**	**82.2**	**12,5**	**157,8**	**6.6**	**10,4**	**68**	**6.893**	**720**	**6.173**	**0,08**	**10.988**	**101.4**	**10.6**	**161.6**	**9,4**	**10,5**
9. Новоминскій. кр. надѣльн.	200	9.220	760	8.460		20.640	46,1	3,8	103,2	12,1	9,4	535	20.009	5.9[illegible]	14.017		47.829	37,4	11,2	89,4	3,3	10,1	—	—	—	—		—	—	—	—	—	—
владѣльч.	79	1.596	166	1.430		3.966	20,2	2,1	50,2	9,6	8,8	738	24.871	8.1[illegible]	16.753		73.062	33,7	11,0	99,0	3,1	10,2	16	1.389	184	1.205		1.920	86,8	11,5	120,0	7,5	10,3
въ уѣздѣ	**279**	**10.816**	**926**	**9.890**	**0,12**	**24.606**	**38,8**	**3,3**	**90,7**	**11.7**	**9,3**	**1.273**	**44.880**	**14.11[illegible]**	**30.770**	**0,38**	**120.891**	**35.3**	**11,1**	**94,9**	**3.2**	**10,2**	**16**	**1.389**	**184**	**1.205**	**0,01**	**1.920**	**86,8**	**11,5**	**120,0**	**7.5**	**10.3**
10. Плонскій. кр. надѣльн.	59	3.847	130	3.717		4.130	65,2	2,2	70,0	29,6	10,4	669	38.267	7.9[illegible]	30.306		82.019	57,2	11,9	122,6	4,8	10,4	—	—	—	—		—	—	—	—	—	—
владѣльч.	78	4.540	148	4.392		4.883	58,2	7,9	62.6	30,7	10,4	1.093	56.836	12.7[illegible]	44.048		132.034	52,0	11,7	120,8	4,4	10,4	50	3.690	620	3.070		6.000	73,8	12,4	120,0	6,0	10,4
въ уѣздѣ	**137**	**8.387**	**278**	**8.109**	**0,09**	**9.013**	**61,2**	**2,0**	**65,8**	**30,2**	**10,4**	**1.762**	**95.103**	**20.74[illegible]**	**74.354**	**0,86**	**214.053**	**53.9**	**11.8**	**121,5**	**4.6**	**10,4**	**50**	**3.690**	**620**	**3.070**	**0,04**	**6.000**	**73.8**	**12.4**	**120,0**	**6,0**	**10.4**
11. Пултусский. кр. надѣльн	33	1.257	66	1.191		1.584	38,1	2,0	48,0	19,0	8,0	756	37.800	8.4[illegible]	29.333		59.119	50,0	11,2	78,2	4,5	10,1	—	—	—	—		—	—	—	—	—	—
владѣльч.	4	121	8	113		180	30.3	2,0	45,0	15,1	8,0	1.290	57.405	13.2[illegible]	44.247		123.582	44.5	10.2	95,8	4,4	10,3	2	148	22	126		280	74,2	11,0	140,0	6,7	10.4
въ уѣздѣ	**37**	**1.378**	**74**	**1.304**	**0,02**	**1.764**	**37,2**	**2,0**	**47.6**	**18,5**	**8,0**	**2.046**	**95.205**	**21.62[illegible]**	**73.580**	**0,85**	**182.701**	**46,5**	**10.6**	**89,3**	**4,4**	**10,2**	**2**	**148**	**22**	**126**	**0,00**	**280**	**74,2**	**11,0**	**140,0**	**6.7**	**10.4**
12. Радиминскій. кр. надѣльн.	81	2.754	251	2.503		7.055	34,0	3,1	87,1	11,0	8,1	498	24.651	5.4[illegible]	19.223		43.824	49,5	10,9	88,0	4,5	10,5	—	—	—	—		—	—	—	—	—	—
владѣльч.	26	1.253	62	1.191		2.080	48,2	2,4	80,0	20,2	8,1	333	15.418	3.5[illegible]	11.855		31.235	46.3	10,7	93.8	4,3	10.5	—	—	—	—		—	—	—	—	—	—
въ уѣздѣ	**107**	**4.007**	**313**	**3.694**	**0,06**	**9.135**	**37.4**	**2.9**	**85,4**	**12.8**	**8,1**	**831**	**40.069**	**8.9[illegible]**	**31.078**	**0,49**	**75.059**	**48.2**	**10,8**	**90.3**	**4,5**	**10,5**	—	—	—	—		—	—	—	—	—	—
13. Скерневицкій. кр. надѣльн.	42	874	156	718		1.621	20,8	3,7	38,6	5,6	10,4	672	39.917	8.2[illegible]	31.651		51.878	59,4	12,3	77,2	4,9	10,4	—	—	—	—		—	—	—	—	—	—
владѣльч.	—	—	—	—		—	—	—	—	—	—	420	24.402	4.6[illegible]	19.446		39.144	58,1	11.8	93,2	4,9	10,4	15	1.304	173	1.131		1.800	86,8	11,5	120,0	7,5	10,3
въ уѣздѣ	**42**	**874**	**156**	**718**	**0,02**	**1.621**	**20.8**	**3.7**	**38,6**	**5,6**	**10.4**	**1.092**	**64.319**	**13.22[illegible]**	**51.097**	**1,17**	**91.022**	**58,9**	**12,1**	**83.4**	**4,9**	**10,4**	**15**	**1.304**	**173**	**1.131**	**0,03**	**1.800**	**86.8**	**11.5**	**120,0**	**7,5**	**10.3**
14. Сохачевскій. кр. надѣльн.	60	4.572	264	4.308		5.940	76.2	4,4	99,0	17,3	10,3	560	27.328	7.0[illegible]	20.328		46.032	48,8	12,5	82,2	3,9	11,6	6	552	74	478		720	92,0	12,4	120,0	7,4	10,4
владѣльч.	4	395	15	380		520	98,8	3,7	130,0	26,3	10.4	771	45.720	9.5[illegible]	36.160		91.441	59,3	12,4	118,6	4,8	10,4	2	174	23	151		240	86,8	11,5	120,0	7,5	10,3
въ уѣздѣ	**64**	**4.967**	**279**	**4.688**	**0,08**	**6.460**	**77.6**	**4,4**	**100.9**	**17.8**	**10,3**	**1.331**	**73.048**	**16.56[illegible]**	**56.488**	**0,94**	**137.473**	**54,9**	**12,4**	**103,3**	**4.4**	**10,5**	**8**	**726**	**97**	**629**	**0,01**	**960**	**90.8**	**12,3**	**120.0**	**7,4**	**10.4**
Въ губерніи.	**1.913**	**119.649**	**7.515**	**112.134**	**0.09**	**164.587**	**62.5**	**3,9**	**86.0**	**15,9**	**10,0**	**24.173**	**1.479.144**	**286.53[illegible]**	**192.613**	**1,24**	**2.807.551**	**61.2**	**11.8**	**116.1**	**5.2**	**10,4**	**354**	**31.431**	**4.128**	**27.303**	**0.02**	**44.082**	**88,8**	**11,7**	**124.5**	**7.6**	**10.3**
кр. надѣльн.	1.517	100.943	6.395	94.548		135 018	66,5	4.2	89,0	15,8	10,1	9.754	573.180	115.7[illegible]	457.392		1.054.991	58,8	11,8	108,2	4,1	10,4	17	1.564	211	1.353		2.040	92,0	12,4	120,0	7,4	10,4
владѣльч.	396	18.706	1.120	17.586		29.569	47,2	2,8	74,7	16.7	9,7	14.419	905.964	170.7[illegible]	735.221		1.752.560	62,8	11,8	121,5	5,3	10,4	337	29.867	3.917	25.950		42.042	88,6	11,6	124,7	7,6	10,3

УѢЗДЫ. DISTRICTS.	Картофель. Pommes de terre.									Ленъ. Lin.									
	Посѣвная площадь 1899 г. въ десят. L'aire cultivée en 1899 en dessiatines.	Собрано. Récolte.	Посѣяно. Ensemencement.	Остат. за посѣв. Produit net. Весь. Absolu.	Остат. за посѣв. Produit net. На 1 душу населл. Par habitant.	На казен. десят. Par dessiatine. Собрано. Récolte.	На казен. десят. Par dessiatine. Посѣяно. Ensemencement.	Урожай самъ. Rendement à.	Вѣсъ четв. въ пудахъ. Poids d'une tchetv. en pouds.	Посѣвная площадь 1899 г. въ десят. L'aire cultivée en 1899 en dessiatines.	Собрано. Récolte.	Посѣяно. Ensemencement.	Остатокъ. Produit net.	Собрано волокна. Quantité de filaments.	На казен. десятину. Par dessiatine. Собрано. Récolte.	На казен. десятину. Par dessiatine. Посѣяно. Ensemencement.	На казен. десятину. Par dessiatine. Волокна. Filaments.	Урожай самъ. Rendement à.	Вѣсъ четв. въ пудахъ. Poids d'une tchetv. en pouds.
	Пудовъ. Pouds.									Пудовъ. Pouds.									
1.	2.	3.	4.	5.	6.	7.	8.	9.	10.	1.	2.	3.	4.	5.	6.	7.	8.	9.	10.
ВАРШАВСКАЯ.																			
1. Варшавскій. кр. надѣльн.	6.283	3.317.424	634.583	2.682.841		528,0	101,0	5,2	11,0	32	1.261		919	960	39,2	10,7	30,0	3,7	9,7
владѣльч.	3.287	1.945.904	341.848	1.604.056		592,0	104,0	5,7	11,1	8	330		244	326	41,2	10,8	40,8	3,8	9,6
въ уѣздѣ	**9.570**	**5.263.328**	**976.431**	**4.286.897**	**21,89**	**548,9**	**102.0**	**5.4**	**11,0**	**40**	**1.591**		**1.163**	**1.286**	**39,8**	**10.7**	**32,2**	**3,7**	**9,7**
2. Блонскій. кр. надѣльн.	4.507	1.723.477	437.179	1.286.298		382,5	97,5	3,9	10,6	60	2.124		1.404	1.800	35,4	12,0	30 0	3,0	9,7
владѣльч.	2.865	1.099.014	283.922	815.092		383,6	99,1	3,9	10,9	12	494		364	490	41,2	10,8	40,8	3,8	9,6
въ уѣздѣ	**7.372**	**2.822.491**	**721.101**	**2.101.390**	**20,85**	**382.8**	**97,8**	**3,9**	**10.7**	**72**	**2.618**		**1.768**	**2.290**	**36.4**	**11.8**	**31.8**	**3,1**	**9,7**
3. Влоцлавскій. кр. надѣльн.	3.367	1.720.537	404.040	1.316.497		511,0	120,0	4,3	11.0	83	3.270		2.382	2.490	39,4	10,7	30,0	3,7	9,7
владѣльч.	3.296	2.000.672	402.112	1.598.560		607,0	122,0	5,0	11,1	4	158		115	120	39,4	10,7	30,0	3,7	9,6
въ уѣздѣ	**6.663**	**3.721.209**	**806.152**	**2.915.057**	**39,55**	**558.5**	**120,9**	**4.6**	**11.0**	**87**	**3.428**		**2.497**	**2.610**	**39,4**	**10,7**	**30,0**	**3,7**	**9,7**
4. Гостынскій. кр. надѣльн.	4.556	2.191.892	566.311	1.625.581		481,1	124,3	3,9	11,4	155	5.549		3.766	4.588	35,8	11,5	29,6	3,1	10,0
владѣльч.	3.410	1.616.340	416.361	1.199.979		474,0	122,1	3,9	11,2	39	1.314		865	507	33,7	11,5	13,0	2,9	10,0
въ уѣздѣ	**7.966**	**3.808.232**	**982.672**	**2.825.560**	**39,57**	**478,1**	**123,4**	**3.9**	**11,3**	**194**	**6.863**		**4.631**	**5.095**	**35,4**	**11,5**	**26,3**	**3.1**	**10,0**
5. Гроецкій. кр. надѣльн.	4.393	2.003.208	465.658	1.537.550		456,0	106,0	4,3	11,1	191	6.742		4.717	7.105	35,3	10,6	37,2	3,3	9,7
владѣльч.	4.436	2.089 356	461.344	1.628.012		471,0	104,0	4,5	11,1	64	2.560		1.760	3.622	40,0	12,5	56,6	3,2	9,1
въ уѣздѣ	**8.829**	**4.092.564**	**927.002**	**3.165.562**	**31,62**	**463,5**	**104,9**	**4,4**	**11.1**	**255**	**9.302**		**6.477**	**10.727**	**36.5**	**11,1**	**42,1**	**3,3**	**9,6**
6. Кутновскій. кр. надѣльн.	1.942	1.078.781	252.072	826.709		555,5	129,8	4,3	11,0	61	4.154		3.398	1.074	68,1	12,4	17,6	5,5	10,4
владѣльч.	1.563	815.417	197.720	617.697		521,7	126,5	4,1	11,1	6	247		182	245	41,2	10,8	40,8	3,8	9,6
въ уѣздѣ	**3.505**	**1.894.198**	**449.792**	**1.444.406**	**19,57**	**540.4**	**128,3**	**4.2**	**11.0**	**67**	**4.401**		**3.580**	**1.319**	**65,7**	**12,3**	**19,5**	**5,3**	**10,3**
7. Ловичскій. кр. надѣльн.	5.381	1.810.707	577.843	1.232.86[illegible]		336,5	107,2	3,1	11,4	372	17.819		12.574	9.569	47,9	14,1	25,7	3,4	9,8
владѣльч.	1.106	367.745	121.660	246.085		332,5	110,0	3,0	11,0	50	2.600		1.895	1.425	52,0	14,1	28,5	3,7	9,6
въ уѣздѣ	**6.487**	**2.178.452**	**699.503**	**1.478.949**	**20,29**	**335,8**	**107,8**	**3,1**	**11.3**	**422**	**20.419**		**14.469**	**10.994**	**48.4**	**14,1**	**26,1**	**3.4**	**9,8**
8. Нешавскій. кр. надѣльн.	3.927	2.069.136	470.847	1.598.289		526,9	119.9	4,4	11,0	74	2.916		2.124	2.220	39,4	10,7	30,0	3,7	9,7
владѣльч.	3.541	1.831.759	393.759	1.438.000		517,3	111,2	4,6	10,8	88	3.626		2.676	3.590	41,2	10,8	40,8	3,7	9,6
въ уѣздѣ	**7.468**	**3.900.895**	**864.606**	**3.036.289**	**37,16**	**522,3**	**115,6**	**4,5**	**10.9**	**162**	**6.542**		**4.800**	**5.810**	**40,4**	**10.8**	**35,9**	**3,7**	**9,6**
9. Новоминскій. кр. надѣльн.	5.418	1.871.377	524.462	1.346.915		345,4	96,8	3,6	11,0	271	9.621		6.450	7.913	35,5	11,7	29,2	3,0	8,7
владѣльч.	2.911	837.786	282.367	555.419		287,8	97,0	3,0	10,9	92	4.407		3.257	3.754	47,9	12,5	40.8	3,8	8,4
въ уѣздѣ	**8.329**	**2.709.163**	**806.829**	**1.902.334**	**23,43**	**325.3**	**96,9**	**3,4**	**11,0**	**363**	**14.028**		**9.707**	**11.667**	**38,6**	**11,9**	**32,1**	**3,2**	**8,6**
10. Плонскій. кр. надѣльн.	4.064	2.124.659	415.341	1.709.318		522,8	102,2	5,1	11,1	130	3.991		2.431	1.950	30,7	12,0	15,0	2,5	8,3
владѣльч.	4.308	1.872.257	438.124	1.434.133		434,6	101,7	4,3	11,2	89	3.044		1.976	1.736	34,2	12,0	19,5	2,9	8,4
въ уѣздѣ	**8.372**	**3.996.916**	**853.465**	**3.143.451**	**36,38**	**477,4**	**101,9**	**4,7**	**11,2**	**219**	**7.035**		**4.407**	**3.686**	**32,1**	**12.0**	**16,8**	**2,7**	**8,3**
11. Пултусскій. кр. надѣльн.	5.016	1.615.462	506.616	1.108.846		322,6	101,0	3,2	11,2	207	5.879		3.436	6.334	28,4	11,8	30,6	2,4	9,4
владѣльч.	4.158	1.452.805	401.663	1.051.142		349,4	96,6	3,6	11,2	105	4.326		3.108	4.284	41,2	11,6	40,8	3,6	9,6
въ уѣздѣ	**9.174**	**3.068.267**	**908.279**	**2.159.988**	**25,00**	**334,4**	**99,0**	**3,4**	**11,2**	**312**	**10.205**		**6.544**	**10.618**	**32,7**	**11,7**	**34,0**	**2,8**	**9,5**
12. Радиминскій. кр. надѣльн.	4.643	1.582 334	409.048	1.173.286		340,8	88,1	3,9	10,8	300	11.820		8.610	9.000	39,4	10,7	30,0	3,7	9,7
владѣльч.	2.521	787.560	228.151	559.409		312,4	90,5	3,5	10,8	95	3.914		2.888	3.876	41,2	10,8	40,8	3,8	9,6
въ уѣздѣ	**7.164**	**2.369.894**	**637.199**	**1.732.695**	**27,55**	**330.8**	**88,9**	**3,7**	**10,8**	**395**	**15.734**		**11.498**	**12.876**	**39.8**	**10,7**	**32.6**	**3,7**	**9,7**
13. Скерневицкій. кр. надѣльн.	3.118	1.087.558	333.002	754.556		348,8	106,8	3,3	10,9	130	4.719		3.276	5.408	36,3	11,1	41,6	3,3	10,0
владѣльч.	1.698	586.829	170.479	416.350		345,6	100,4	3,4	10,8	13	536		396	530	41,2	10,8	40,8	3,8	10,0
въ уѣздѣ	**4.816**	**1.674.387**	**503.481**	**1.170.906**	**26,73**	**347,7**	**104.5**	**3,3**	**10 9**	**143**	**5.255**		**3.672**	**5.938**	**36,7**	**11,1**	**41,5**	**3,3**	**10.0**
14. Сохачевскій. кр. надѣльн.	3.822	1.594.921	394.430	1.200.491		417,3	103,2	4,0	11,1	56	2.341		1.686	2.240	41,8	11,7	40,0	3,6	9,0
владѣльч.	2.643	1.055.350	270.379	784.971		399,3	102,3	3,9	11,0	15	642		481	930	42,8	10,7	62,0	4,0	9,0
въ уѣздѣ	**6.465**	**2.650.271**	**664.809**	**1.985.462**	**33,15**	**409,9**	**102.8**	**4,0**	**11,1**	**71**	**2.983**		**2.167**	**3.170**	**42.0**	**11,5**	**44,6**	**3,7**	**9,0**
Въ губерніи	**102.180**	**44.150.267**	**10.801.321**	**33.348.946**	**27,91**	**432,1**	**105,7**	**4,1**	**11,0**	**2.802**	**110.404**		**77.380**	**88.086**	**39.4**	**11,8**	**31.4**	**3.3**	**9.4**
кр. надѣльн.	60.437	25.791.473	6.391.432	19.400.041		426,7	105,8	4,0	11,0	2.122	82.206		57.173	62.651	38,7	11,8	32,2	3,2	9,5
владѣльч.	41 743	18.358.794	4.409.889	13.948.905		439,8	105,6	4,2	10,9	680	28.198		20.207	25.435	41,5	11,8	29,5	3,5	9,2

Конопля. Chanvre.									
Посѣвная площадь 1899 г. въ десят. L'aire cultivée en 1899 en dessiatines.	Собрано. Récolte.	Посѣяно. Ensemencement.	Остатокъ. Produit net.	Собрано волокна. Quantité de filaments.	На казен. десятину. Par dessiatine. Собрано. Récolte.	На казен. десятину. Par dessiatine. Посѣяно. Ensemencement.	На казен. десятину. Par dessiatine. Волокна. Filaments.	Урожай самъ. Rendement à.	Вѣсъ четв. въ пудахъ. Poids d'une tchetv. en pouds.
Пудовъ. Pouds.									
1.	2.	3.	4.	5.	6.	7.	8.	9.	10.
—	—	—	—	—	—	—	—	—	—
—	—	—	—	—	—	—	—	—	—
—	—	—	—	—	—	—	—	—	—
—	—	—	—	—	—	—	—	—	—
—	—	—	—	—	—	—	—	—	—
—	—	—	—	—	—	—	—	—	—
—	—	—	—	—	—	—	—	—	—
—	—	—	—	—	—	—	—	—	—
17	437	111	326	663	25,7	6,5	39,0	3,9	8,0
—	—	—	—	—	—	—	—	—	—
17	**437**	**111**	**326**	**663**	**25,7**	**6.5**	**39.0**	**3.9**	**8,0**
—	—	—	—	—	—	—	—	—	—
4	86	25	61	200	21,6	6,3	50,0	3.4	7,0
4	**86**	**25**	**61**	**200**	**21,6**	**6,3**	**50.0**	**3.4**	**7,0**
—	—	—	—	—	—	—	—	—	—
32	1.107	192	915	1.680	34,6	6,0	52,5	5,8	7,0
32	**1.107**	**192**	**915**	**1.680**	**34,6**	**6.0**	**52,5**	**5,8**	**7.0**
—	—	—	—	—	—	—	—	—	—
—	—	—	—	—	—	—	—	—	—
—	—	—	—	—	—	—	—	—	—
9	126	59	67	234	14,0	6,6	26,0	2,1	7,0
—	—	—	—	—	—	—	—	—	—
9	**126**	**59**	**67**	**234**	**14,0**	**6,6**	**26.0**	**2,1**	**7,0**
—	—	—	—	—	—	—	—	—	—
—	—	—	—	—	—	—	—	—	—
—	—	—	—	—	—	—	—	—	—
—	—	—	—	—	—	—	—	—	—
—	—	—	—	—	—	—	—	—	—
—	—	—	—	—	—	—	—	—	—
10	168	67	101	300	16,8	6,7	30,0	2,5	8,0
—	—	—	—	—	—	—	—	—	—
10	**168**	**67**	**101**	**300**	**16,8**	**6,7**	**30.0**	**2,5**	**8.0**
—	—	—	—	—	—	—	—	—	—
—	—	—	—	—	—	—	—	—	—
—	—	—	—	—	—	—	—	—	—
—	—	—	—	—	—	—	—	—	—
—	—	—	—	—	—	—	—	—	—
—	—	—	—	—	—	—	—	—	—
72	**1.924**	**454**	**1.470**	**3.077**	**26.7**	**6.3**	**42,7**	**4,2**	**7.3**
36	731	237	494	1.197	20,3	6,6	33,3	3,1	8,0
36	1.193	217	976	1.880	33,1	6,0	27,1	5,5	7,0

УѢЗДЫ. DISTRICTS.	Яровая рожь. Seigle de printemps.											Яровая пшеница. Froment de printemps.										
	Посѣвная площадь 1899 г. въ десят. L'aire cultivée en 1899 en dessiatines.	Собрано. Récolte.	Посѣяно. Ensemencement.	Остат. за посѣв. Produit net. Весь. Absolu.	Остат. за посѣв. Produit net. На 1 душу насел. Par habitant.	Собрано соломы. Récolte de la paille.	На каз. десятину. Par dessiatine. Собрано. Récolte.	На каз. десятину. Par dessiatine. Посѣяно. Ensemencement.	На каз. десятину. Par dessiatine. Соломы. Paille.	Урожай самъ. Rendement à.	Вѣсъ четв. въ пудахъ. Poids d'une tchetv. en pouds.	Посѣвная площадь 1899 г. въ десят. L'aire cultivée en 1899 en dessiatines.	Собрано. Récolte.	Посѣяно. Ensemencement.	Остат. за посѣв. Produit net. Весь. Absolu.	Остат. за посѣв. Produit net. На 1 душу насел. Par habitant.	Собрано соломы. Récolte de la paille.	На каз. десятину. Par dessiatine. Собрано. Récolte.	На каз. десятину. Par dessiatine. Посѣяно. Ensemencement.	На каз. десятину. Par dessiatine. Соломы. Paille.	Урожай самъ. Rendement à.	Вѣсъ четв. въ пудахъ. Poids d'une tchetv. en pouds.
	Пудовъ. Poud s.											Пудовъ. Poud s.										
1.	2.	3.	4.	5.	6.	7.	8.	9.	10.	11.	12.	1.	2.	3.	4.	5.	6.	7.	8.	9.	10.	11.
КѢЛЕЦКАЯ.																						
1. Кѣлецкій. кр. надѣльн.	396	12.712	4.198	8.514		32.472	32,1	10,6	82,0	3,0	8,9	38	1.699		1.273		4.408	44,7	11,2	116,0	4,0	9,4
владѣльч. .	35	1.435	378	1.057		2.947	41,0	10,8	84,2	3,8	9,0	9	445		342		914	49,4	11,4	101,6	4,3	9,6
въ уѣздѣ . .	**431**	**14.147**	**4.576**	**9.571**	0,08	**35.419**	**32,8**	**10,6**	**82,2**	**3,1**	**8,9**	**47**	**2.144**		**1.615**	0,01	**5.322**	**45,6**	**11,3**	**113.2**	**4,1**	**9,4**
2. Андреевскій. кр. надѣльн.	—	—	—	—		—	—	—	—	—	—	42	1.898		1.423		4.200	45,2	11,3	100,0	4,0	9,5
владѣльч. .	87	4.785	948	3.837		7.447	55,0	10,9	85,6	5,0	9,2	71	5.353		4.544		12.780	75,4	11,4	180,0	6,6	9,6
въ уѣздѣ . .	**87**	**4.785**	**948**	**3.837**	0,05	**7.447**	**55.0**	**10,9**	**85.6**	**5,0**	**9,2**	**113**	**7.251**		**5.967**	0,07	**16.980**	**64,2**	**11,4**	**150.3**	**5,6**	**9,6**
3. Влощовскій. кр. надѣльн.	77	3.781	832	2.949		9.594	49,1	10,8	124,6	4,5	9,1	—	—		—		—	54,2	11,3	66,6	4,8	9,5
владѣльч. .	56	3.926	582	3.344		7.963	70,1	10,4	142,2	6,7	9,1	44	3,802		3.300		7.999	86,4	11,4	181,8	7,6	9,6
въ уѣздѣ . .	**133**	**7.707**	**1.414**	**6 293**	0,08	**17.557**	**57,9**	**10,6**	**132,0**	**5,5**	**9,1**	**44**	**3.802**		**3.300**	0,04	**7.999**	**86,4**	**11,4**	**181.8**	**7,6**	**9,6**
4. Мѣховскій. кр. надѣльн.	—	—	—	—		—	—	—	—	—	—	635	59.246		51.943		99.949	93,3	11,5	157,4	8,1	9,5
владѣльч. .	3	238	34	204		361	79,4	11,4	120,2	7,0	9,0	532	46.603		40.591		77.778	87,6	11,3	146,2	7,8	9,5
въ уѣздѣ . .	**3**	**238**	**34**	**204**	0,00	**361**	**79,4**	**11,4**	**120.2**	**7.0**	**9,0**	**1.167**	**105.849**		**92 534**	0,80	**177.727**	**90,7**	**11,4**	**152,3**	**8.0**	**9.5**
5. Ольшкій. кр. надѣльн.	286	10.553	3.232	7.321		18.990	36,9	11,3	66,4	3,3	9,1	86	3.810		2.855		3.904	44,3	11,1	45,4	4,0	9,3
владѣльч. .	30	1.476	348	1.128		4.488	49,2	11,6	149,6	4,2	9.0	24	1.831		1.529		1.625	76,3	12,6	67,7	6,1	9.3
въ уѣздѣ . .	**316**	**12.029**	**3.580**	**8.449**	0,07	**23.478**	**38.1**	**11,3**	**74,3**	**3,4**	**9,1**	**110**	**5.641**		**4.384**	0,04	**5.529**	**51,3**	**11,4**	**50,3**	**4,5**	**9.3**
6. Пинчовскій. кр. надѣльн.	—	—	—	—		—	—	—	—	—	—	27	1.604		1.275		2.916	59,4	12,2	108,0	4,9	9,6
владѣльч. .	2	137	23	114		240	68,5	11,6	120.0	6,0	9,1	113	10.159		8.837		16.295	89,9	11,7	144,2	7,7	9,5
въ уѣздѣ . .	**2**	**137**	**23**	**114**	0,00	**240**	**68.5**	**11,6**	**120.0**	**6,0**	**9,1**	**140**	**11.763**		**10.112**	0,10	**19.211**	**84,0**	**11,8**	**137,2**	**7.1**	**9.5**
7. Стопницкій. кр. надѣльн.	215	12.599	2.215	10.384		20.511	58,6	10,3	95,4	5,7	9,0	87	4.550		3.576		12.180	52,3	11,2	140,0	4,7	9,4
владѣльч. .	57	3.574	581	2.993		5.768	62,7	10,2	101,2	6,2	8,9	39	2.753		2.304		7.699	70,6	11,5	197,4	6,1	9,4
въ уѣздѣ . .	**272**	**16.173**	**2.796**	**13.377**	0,10	**26.279**	**59,5**	**10.3**	**96.6**	**5,8**	**9.0**	**126**	**7.303**		**5.880**	0,05	**19 879**	**58.0**	**11.3**	**157 8**	**5,1**	**9.4**
Въ губерніи .	**1.244**	**55.216**	**13.371**	**41.845**	**0,06**	**110.781**	**44,4**	**10.7**	**89,1**	**4,1**	**9,0**	**1.747**	**143.753**		**123.792**	**0.17**	**252.647**	**82,3**	**11.4**	**144,6**	**7.2**	**9,5**
кр. надѣльн.	974	39.645	10.477	29.168		81.567	40,7	10,7	83,7	3,8	9,0	915	72.807		62.345		127.557	79,6	11,4	139,4	7,0	9,5
владѣльч. .	270	15.571	2.894	12.677		29.214	57,7	10,7	108,2	5,4	9,1	832	70.946		61.447		125.090	85,3	11,4	150,3	7,5	9,5
ПЕТРОКОВСКАЯ.																						
1. Петроковскій. кр. надѣльн.	53	2.268	567	1.701		4.950	42,8	10,7	93,4	4,0	9,0	—	—		—		—	—	—	—	—	—
владѣльч. .	43	2.296	456	1.840		4.197	53,4	10,6	97,6	5,0	9,2	—	—		—		—	—	—	—	—	—
въ уѣздѣ . .	**96**	**4.564**	**1.023**	**3.541**	0,03	**9.147**	**47.5**	**10,7**	**95,3**	**4,4**	**9,1**	—	—		—	—	—	—	—	—	—	—
2. Бендинскій. кр. надѣльн.	294	11.290	3.352	7.938		31.605	38,4	11,4	107,5	3,4	9,4	51	3.494		2.811		6.844	68,5	13,4	134,2	5,1	9,6
владѣльч. .	117	4.411	1.404	3.007		12.156	37.7	12,0	103,9	3,1	9,6	11	1.162		1.037		1.760	105,6	11,4	166,0	9,3	9,6
въ уѣздѣ . .	**411**	**15.701**	**4.756**	**10.945**	0,04	**43.761**	**38.2**	**11.6**	**106.5**	**3.3**	**9.5**	**62**	**4.656**		**3.848**	0,02	**8.604**	**75,1**	**13.0**	**138.8**	**5,8**	**9.6**
3. Брезинскій. кр. надѣльн.	21	985	239	746		2.239	46,9	11,4	106,6	4,1	9,3	—	—		—		—	—	—	—	—	—
владѣльч. .	26	1.685	278	1.407		2.556	64,8	10,7	98,3	6,1	9,2	—	—		—		—	—	—	—	—	—
въ уѣздѣ . .	**47**	**2.670**	**517**	**2.153**	0,03	**4.795**	**56,8**	**11,0**	**102,0**	**5.2**	**9.2**	—	—		—		—	—	—	—	—	—
4. Ласскій. кр. надѣльн.	17	1.244	223	1.021		2.305	73,2	13,1	135,6	5,6	9,4	10	870		—		—	—	—	—	—	—
владѣльч.	42	1.848	462	1.386		6.401	44,0	11,0	152,4	4,0	9,2	—	—		726		1.502	87,0	14,4	150,2	6,0	9,6
въ уѣздѣ . .	**59**	**3 092**	**685**	**2.407**	0,03	**8.706**	**52.4**	**11,6**	**147.5**	**4,5**	**9,3**	**10**	**870**		—		—	—	—	—	—	—
5. Лодзинскій. кр. надѣльн.	11	462	118	344		1.045	42,0	10,7	95,0	3,9	10,0	—	—		726	0,01	**1.502**	**87,0**	**14,4**	**150,2**	**6,0**	**9.6**
владѣльч .	43	1.918	460	1.458		5.427	44,6	10,7	126,2	4,2	9,1	4	213		—		—	—	—	—	—	—
въ уѣздѣ . .	**54**	**2.380**	**578**	**1.802**	0,02	**6.472**	**44,1**	**10.7**	**119,9**	**4.1**	**9,3**	**4**	**213**		168		427	53,2	11,3	106,8	4,7	9,5
6. Новорадомскій. кр. надѣльн.	404	14.867	4.727	10.140		49.450	36.8	11,7	122,4	3,2	9,2	20	998		**168**	0,00	**427**	**53,2**	**11,3**	**106.8**	**4,7**	**9.5**
владѣльч. .	96	5.789	1.066	4.723		10.272	60,3	11,1	107,0	5,4	9,0	4	315		750		1.868	49,9	12,4	93,4	4,0	9,6
въ уѣздѣ . .	**500**	**20.656**	**5.793**	**14.863**	0,12	**59.722**	**41.3**	**11,5**	**119,4**	**3,6**	**9,1**	**24**	**1.313**		265		472	78,7	12,4	118,0	6,3	9,6
7. Равскій. кр. надѣльн.	531	23.417	5.788	17.629		73.066	44,1	10,9	137,6	4,0	9,2	—	—		**1.015**	0,01	**2.340**	**54,7**	**12.4**	**97,5**	**4,4**	**9.6**
владѣльч. .	189	8.165	1.909	6.256		19.354	43,2	10,1	102,4	4,3	9,2	—	—		—		—	—	—	—	—	—
въ уѣздѣ . .	**720**	**31.582**	**7.697**	**23.885**	0,36	**92.420**	**43,9**	**10,7**	**128.4**	**4,1**	**9.2**	—	—		—		—	—	—	—	—	—
8. Ченстоховскій. кр. надѣльн.	492	25.190	5.658	19.532		27.749	51,2	11.5	56,4	4,5	9,2	—	—		—	—	—	—	—	—	—	—
владѣльч. .	97	7.023	1.116	5.907		11.795	72,4	11,5	121,6	6,3	9,1	2	167		—		—	—	—	—	—	—
въ уѣздѣ . .	**589**	**32.213**	**6.774**	**25.439**	0,21	**39.544**	**54,7**	**11,5**	**67,1**	**4,8**	**9,2**	**2**	**167**		145		376	83,7	11,2	188,0	7,5	9,6
Въ губерніи .	**2.476**	**112.858**	**27.823**	**85.035**	**0.09**	**264.567**	**45.6**	**11,2**	**106,7**	**4,1**	**9.2**	**102**	**7.219**		**5.902**	**0.01**	**13.249**	**70,8**	**12.9**	**129,9**	**5,5**	**9,6**
кр. надѣльн.	1.823	79.723	20.672	59.051		192.409	43,7	11,3	105,6	3,9	9,2	81	5.362		4.287		10.214	66,2	13,3	126,1	5,0	9,6
владѣльч. .	653	33.135	7.151	25.984		72.158	50,7	11,0	110,5	4,6	9,2	21	1.857		1.615		3.035	88,4	11,5	144,5	7,7	9,6

Овесъ. Avoine.											
	Посѣвная площадь 1899 г. въ десят. L'aire cultivée en 1899 en dessiatines.	Собрано. Récolte.	Посѣяно. Ensemencement.	Остат. за посѣв. Produit net. Весь. Absolu.	Остат. за посѣв. Produit net. На 1 душу насел. Par habitant.	Собрано соломы. Récolte de la paille.	На казен. десят. Par dessiatine. Собрано. Récolte.	На казен. десят. Par dessiatine. Посѣяно. Ensemencement.	На казен. десят. Par dessiatine. Соломы. Paille.	Урожай самъ. Rendement à.	Вѣсъ четв. въ пудахъ. Poids d'une tchetv. en pouds.
	Пудовъ. Poud s.										
1.	1.	2.	3.	4.	5.	6.	7.	8.	9.	10.	11.
	10.165	352.726	101.650	251.076		816.250	34,7	10,0	80,3	3,5	5,6
	2.470	103.493	24.206	79.287		243.048	41,9	9.8	98,4	4.3	5,6
	12.635	**456.219**	**125.856**	**330.363**	2,79	**1.059.298**	**36,1**	**10,0**	**83.8**	**3.6**	**5,6**
	4.553	242.675	41.888	200.787		489.903	53,3	9,2	107,6	5,8	5,6
	4.834	290.040	45.440	244.600		602.316	60,0	9,4	124,6	6,4	5,6
	9.387	**532.715**	**87.328**	**445.387**	5,42	**1.092.219**	**56.8**	**9,3**	**116.4**	**6.1**	**5.6**
	4.086	213.289	35.957	177.332		429.030	52,2	8.8	105,0	5,9	5,8
	2.442	137.729	22.222	115.507		331.624	56.4	9,1	135,8	6,2	5,7
	6.528	**351.018**	**58.179**	**292.839**	3,74	**760.654**	**53.8**	**8,9**	**116.5**	**6.0**	**5,8**
	5.911	370.620	55.563	315.057		741.239	62,7	9,4	125,4	6,7	5,6
	8.844	599.623	80.480	519.143		1.155.026	67.8	9,1	130,6	7,5	5,6
	14.755	**970.243**	**136.043**	**834.200**	7,22	**1.896.265**	**65.8**	**9.2**	**128,5**	**7.1**	**5,6**
	5.723	248.378	52.652	195.726		449.828	43.4	9,2	78 6	4,7	5,7
	3.297	169.136	31.651	137.485		376.517	51,3	9,6	114,2	5.3	5,6
	9.020	**417.514**	**84.303**	**333.211**	2,87	**826.345**	**46,3**	**9.3**	**91.6**	**5.0**	**5.7**
	2.407	167.046	22.626	144.420		367.308	69,4	9,4	152,6	7,4	5,6
	5.579	402.804	54.116	348.688		709.649	72,2	9,7	127,9	7,4	5,6
	7.986	**569.850**	**76.742**	**493.108**	5,02	**1.076.957**	**71.4**	**9,7**	**134.9**	**7.4**	**5.6**
	7.245	418.037	68.103	349.934		843.318	57.7	9,4	116,4	6.1	5,6
	6.470	448.371	62.112	386.259		933.621	69,3	9,6	144,3	7,2	5,6
	13.715	**866.408**	**130.215**	**736.193**	5.65	**1.776.939**	**63.2**	**9,5**	**129,6**	**6,7**	**5.6**
	74.026	**4.163.967**	**698.666**	**3.465.301**	**4.69**	**8.488.677**	**56.3**	**9,4**	**114.7**	**6.0**	**5,6**
	40.090	2.012.771	378.439	1.634.332		4.136.876	50,2	9,4	103,2	5,3	5,6
	33.936	2.151.196	320.227	1.830.969		4.351.801	63,4	9,4	128,2	6,7	5,6
	8.596	384.241	93.696	290.545		644.700	44,7	10,9	75,0	4,1	5,7
	5.058	241.772	51.592	190.180		458.255	47,8	10,2	90,6	4,7	5,6
	13.654	**626.013**	**145.288**	**480.725**	3,72	**1.102.955**	**45,9**	**10.6**	**80,8**	**4,3**	**5,7**
	5.766	198.350	56.507	141.843		513.751	34,4	9,8	89,1	3,5	5.7
	1.816	68.282	17.615	50.667		187.411	37,6	9,7	103,2	3,8	5,6
	7.582	**266.632**	**74.122**	**192.510**	0,83	**701.162**	**35,2**	**9.8**	**92.5**	**3.6**	**5,7**
	6.290	299.404	66.045	233.359		504.458	47,6	10,5	80,2	4,5	5.9
	4.307	203.721	44.362	159.359		395.813	47,3	10,3	91,9	4,6	5,7
	10.597	**503.125**	**110.407**	**392.718**	5,31	**900.271**	**47.5**	**10,4**	**84.9**	**4.5**	**5.8**
	5.366	228.592	60.636	167.956		623 529	42,6	11.3	116,2	3,8	5.9
	5.021	229.962	51.214	178.748		700.932	45.8	10,2	139,6	4.5	5.5
	10.387	**458.554**	**111.850**	**346.704**	3,82	**1.324.461**	**44,1**	**10.8**	**127.5**	**4,1**	**5.7**
	6.197	323.483	65.688	257.795		606.067	52,2	10,6	97,8	4,9	6,0
	2.564	129.995	27.178	102.817		242.042	50,7	10,6	94.4	4,8	5.7
	8.761	**453.478**	**92.866**	**360.612**	3,20	**848.109**	**51,8**	**10.6**	**96,8**	**4,9**	**5.9**
	8.158	365.478	86.475	279.003		799.484	44,8	10,6	98,0	4,2	5,6
	7.508	415.943	75.831	340.112		824.378	55,4	10,1	109,8	5,5	5,6
	15.666	**781.421**	**162.306**	**619.115**	5,02	**1.623.862**	**49,9**	**10.4**	**103.6**	**4,8**	**5.6**
	6.431	270.745	63.667	207.078		614.804	42,1	9.9	95,6	4,3	5.7
	5.328	266.933	52.214	214.719		609 523	50,1	9.8	114,4	5,1	5.7
	11.759	**537.678**	**115.881**	**421.797**	6,44	**1.224.327**	**45.7**	**9.9**	**104.1**	**4.6**	**5.7**
	11.147	483.780	115.929	367 851		980.936	43,4	10,4	88,0	4,2	5,8
	5.969	293.078	62.078	231.000		472.745	49.1	10,4	79,2	4,7	5,6
	17.116	**776.858**	**178.007**	**598.851**	5,02	**1.453.681**	**45.4**	**10.4**	**84.9**	**4.4**	**5.7**
	95.522	**4.403.759**	**390.727**	**3.413.032**	**3.67**	**9.178.828**	**46,1**	**10,4**	**96,1**	**4,4**	**5,7**
	57.951	2.554.073	608.643	1.945.430		5.287.729	44.1	10,5	91,2	4.2	5,8
	37.571	1.849.686	382.084	1.467.602		3.891.099	49,3	10,2	103,6	4,8	5.6

УѢЗДЫ. DISTRICTS.	Ячмень. Orge.											Полба. Épeautre.											Гречиха. Sarrasin.										
	Посѣвная площадь 1899 г. въ десят. L'aire cultivée en 1899 en dessiatines.	Собрано. Récolte.	Посѣяно. Ensemencement.	Остат. за посѣв. Produit net. Весь. Absolu.	Остат. за посѣв. Produit net. На 1 душу насел. Par habitant.	Собрано соломы. Récolte de la paille.	На каз. десятину. Par dessiatine. Собрано. Récolte.	На каз. десятину. Par dessiatine. Посѣяно. Ensemencement.	На каз. десятину. Par dessiatine. Соломы. Paille.	Урожай самъ. Rendement à.	Вѣсъ четв. въ пудахъ. Poids d'une tchetv. en pouds.	Посѣвная площадь 1899 г. въ десят. L'aire cultivée en 1899 en dessiatines.	Собрано. Récolte.	Посѣяно. Ensemencement.	Остат. за посѣв. Produit net. Весь. Absolu.	Остат. за посѣв. Produit net. На 1 душу насел. Par habitant.	Собрано соломы. Récolte de la paille.	На каз. десятину. Par dessiatine. Собрано. Récolte.	На каз. десятину. Par dessiatine. Посѣяно. Ensemencement.	На каз. десятину. Par dessiatine. Соломы. Paille.	Урожай самъ. Rendement à.	Вѣсъ четв. въ пудахъ. Poids d'une tchetv. en pouds.	Посѣвная площадь 1899 г. въ десят. L'aire cultivée en 1899 en dessiatines.	Собрано. Récolte.	Посѣяно. Ensemencement.	Остат. за посѣв. Produit net. Весь. Absolu.	Остат. за посѣв. Produit net. На 1 душу насел. Par habitant.	Собрано соломы. Récolte de la paille.	На казен. десят. Par dessiatine. Собрано. Récolte.	На казен. десят. Par dessiatine. Посѣяно. Ensemencement.	На казен. десят. Par dessiatine. Соломы. Paille.	Урожай самъ. Rendement à.	Вѣсъ четв. въ пудахъ. Poids d'une tchetv. en pouds.
		Пудовъ. Poud s.										Пудовъ. Poud s.											Пудовъ. Poud s.										
1.	2.	3.	4.	5.	6.	7.	8.	9.	10.	11.	12.	1.	2.	3.	4.	5.	6.	7.	8.	9.	10.	11.	1.	2.	3.	4.	5.	6.	7.	8.	9.	10.	11.
КѢЛЕЦКАЯ.																																	
1. Кѣлецкій. кр. надѣльн.	4.843	235.370	52.789	182.581		439.744	48,6	10,9	90,8	4,5	8,0	—	—	—	—	—	—	—	—	—	—	—	495	12.029	3.317	8.712		26.186	24,3	6,7	52,9	3,6	6,0
владѣльч.	1.060	54.166	11.554	42 612		98.792	51,1	10,9	93,2	4,7	8,0	—	—	—	—	—	—	—	—	—	—	—	46	989	304	685		2.456	21,5	6,6	53,4	3,3	5,8
въ уѣздѣ . .	**5.903**	**289.536**	**64.343**	**225.193**	**1,90**	**538.536**	**49,0**	**10.9**	**91,2**	**4.5**	**8.0**	—	—	—	—	—	—	—	—	—	—	—	**541**	**13.018**	**3.621**	**9.397**	**0,08**	**28.642**	**24,1**	**6.7**	**52.9**	**3,6**	**6,0**
2. Андреевскій. кр. надѣльн.	3.891	264.977	46.303	218.674		400.773	68,1	11,9	103,0	5,7	8,0	—	—	—	—	—	—	—	—	—	—	—	81	2.163	543	1.620		4.050	26,7	6,7	50,0	4,0	5,6
владѣльч. .	3.477	257.993	39.986	218.007		401.246	74,2	11,5	115,4	6,5	8,0	—	—	—	—	—	—	—	—	—	—	—	22	447	145	302		1.100	20,3	6,6	50,0	3,1	5,8
въ уѣздѣ . .	**7.368**	**522.970**	**86.289**	**436.681**	**5,32**	**802.019**	**71,0**	**11,7**	**108,9**	**6.1**	**8.0**	—	—	—	—	—	—	—	—	—	—	—	**103**	**2.610**	**688**	**1.922**	**0,02**	**5.150**	**25,3**	**6,7**	**50.0**	**3,8**	**5.6**
3. Влощовскій. кр. надѣльн.	3.127	214.512	32.208	182.304		353.976	68,6	10,3	113,2	6,7	8,0	—	—	—	—	—	—	—	—	—	—	—	211	6.794	1.540	5.254		15.319	32,2	7,3	72,6	4,4	6,2
владѣльч. .	1.530	109.089	16.065	93.024		203.796	71,3	10,5	133,2	6,8	8,1	—	—	—	—	—	—	—	—	—	—	—	32	566	240	326		1.434	17,7	7,5	44,8	2,4	6,8
въ уѣздѣ . .	**4.657**	**323.601**	**48.273**	**275.328**	**3,52**	**557.772**	**69.5**	**10,4**	**119.8**	**6,7**	**8.0**	—	—	—	—	—	—	—	—	—	—	—	**243**	**7.360**	**1.780**	**5.580**	**0,07**	**16.753**	**30,3**	**7.3**	**68,9**	**4.1**	**6.2**
4. Мѣховскій. кр. надѣльн.	6.020	491.232	68.628	422.604		724 808	81,6	11,4	120,4	7,2	8,0	—	—	—	—	—	—	—	—	—	—	—	10	225	72	153		367	22,5	7,2	36,7	3,1	6,7
владѣльч. .	5.771	517.082	63.481	453.601		722.529	89,6	11,0	125,2	8.1	8,0	158	9.022	1.5	7.521		12.640	57,1	9,5	80,0	6,0	8,0	—	—	—	—		—	—	—	—	—	—
въ уѣздѣ . .	**11.791**	**1.008.314**	**132.109**	**876.205**	**7,59**	**1.447.337**	**85,5**	**11,2**	**122,7**	**7.6**	**8.0**	**158**	**9.022**	**1.5**	**7.521**	**0,07**	**12.640**	**57,1**	**9,5**	**80,0**	**6.0**	**8.0**	**10**	**225**	**72**	**153**	**0,00**	**367**	**22,5**	**7,2**	**36,7**	**3.1**	**6.7**
5. Ольскушскій. кр. надѣльн.	5.726	321 801	60.696	261.105		437.466	56,2	10,6	76,4	5,3	8,0	—	—	—	—	—	—	—	—	—	—	—	163	2.983	1.174	1.809		3.814	18,3	7.2	23,4	2,5	4.7
владѣльч. .	*2.381*	170.003	25.715	144.288		273.339	71,4	10,8	114,8	6,6	8,0	—	—	—	—	—	—	—	—	—	—	—	25	665	178	487		1.250	26,6	7,1	50,0	3,7	8,0
въ уѣздѣ . .	**8.107**	**491.804**	**86.411**	**405.393**	**3,50**	**710.805**	**60,7**	**10.7**	**87,7**	**5,7**	**8.0**	—	—	—	—	—	—	—	—	—	—	—	**188**	**3.648**	**1.352**	**2.296**	**0,02**	**5.064**	**19,4**	**7.2**	**26,9**	**2,7**	**7.8**
6. Пинчовскій. кр надѣльн.	5.624	447.108	69.175	377.933		771.613	79,5	12,3	137,2	6,5	8,0	—	—	—	—	—	—	—	—	—	—	—	—	—	—	—		—	—	—	—	—	—
владѣльч. .	5.367	463.709	61.184	402.525		752.453	86,4	11,4	140,2	7,6	8.0	—	—	—	—	—	—	—	—	—	—	—	—	—	—	—		—	—	—	—	—	—
въ уѣздѣ . .	**10.991**	**910.817**	**130.359**	**780.458**	**7,95**	**1.524.066**	**82.9**	**11,9**	**138.7**	**7,0**	**8.0**	—	—	—	—	—	—	—	—	—	—	—	—	—	—	—		—	—	—	—	—	—
7. Стопницкій. кр. надѣльн.	6.427	429.324	76.481	352.843		727.536	66,8	11,9	113,2	5,6	8,0	—	—	—	—	—	—	—	—	—	—	—	164	5.642	1.000	4.642		12.530	34,4	6.1	76,4	5.7	6,8
владѣльч. .	3.719	277.066	44.256	232.810		497.602	74,5	11.9	133,8	6,3	8,1	—	—	—	—	—	—	—	—	—	—	—	139	5.171	876	4.295		9.313	37,2	6.3	67.0	5.9	7,0
въ уѣздѣ . .	**10.146**	**706.390**	**120.737**	**585.653**	**4,50**	**1.225.138**	**69.6**	**11,9**	**120.8**	**5,9**	**8.0**	—	—	—	—	—	—	—	—	—	—	—	**303**	**10.813**	**1.876**	**8.937**	**0,07**	**21.843**	**35.7**	**6.2**	**72,1**	**5.8**	**6.9**
Въ губерніи .	**58.963**	**4.253.432**	**668.521**	**3.584.911**	**4,85**	**6.805.673**	**72,1**	**11,3**	**115,4**	**6,4**	**8.0**	**158**	**9.022**	**1.5**	**7.521**	**0,07**	**12.640**	**57,1**	**9,5**	**80.0**	**6,0**	**8.0**	**1.388**	**37.674**	**9.389**	**28.285**	**0,04**	**77.819**	**27.1**	**6.8**	**56,1**	**4.0**	**6,4**
кр. надѣльн.	35.658	2.404.324	406.280	1.998.044		3.855.916	67,4	11,4	108,1	5.9	8,0	—	—	—	—	—	—	—	—	—	—	—	1.124	29.836	7.646	22.190		62.266	26,5	6,8	55,4	3.9	6.3
владѣльч. .	23.305	1.849.108	262.241	1.586.867		2.949.757	79,3	11,2	126,6	7,1	8,0	158	9.022	1.5	7.521		12.640	57,1	9,5	80,0	6,0	8,0	264	7.838	1.743	6.095		15.553	29,7	6,6	58,9	4.5	6,8
ПЕТРОКОВСКАЯ.																																	
1. Петроковскій. кр. надѣльн.	4.467	230.497	51.371	179.126		316.264	51,6	11,5	70,8	4,5	8,3	739	58.824	7.9	51.138		88.680	79,6	10,4	120,0	7,7	8,7	885	18.497	7.434	11.063		57.614	20,9	8,4	65,1	2,5	7,6
владѣльч. .	3.052	190.750	32.046	158 704		251.485	62,5	10,5	82,4	5,9	8,0	901	64.331	9.5	54.961		92.353	71,4	10,4	102,5	6,9	8,7	303	10.635	2.606	8.029		20.059	25,1	8,6	66,2	2,9	7,7
въ уѣздѣ . .	**7.519**	**421.247**	**83.417**	**337.830**	**2,62**	**567.749**	**56.0**	**11,1**	**75,5**	**5.0**	**8.2**	**1.640**	**123.155**	**17.0**	**106.099**	**0,82**	**181.033**	**75,1**	**10.4**	**110.4**	**7.2**	**8.7**	**1.138**	**29.132**	**10.040**	**19.092**	**0,15**	**77.673**	**24.5**	**8.5**	**65,4**	**2,9**	**7.6**
2. Бендинскій. кр. надѣльн.	5.010	244.488	58.116	186.372		519.537	48,8	11,6	103,7	4,2	8,0	—	—	—	—	—	—	—	—	—	—	—	275	9.020	2.228	6.792		20.460	32.8	8,1	74,4	4,0	8,0
владѣльч. .	1.287	64.221	14.672	49 549		122.780	49.9	11,4	95,4	4,4	8,0	—	—	—	—	—	—	—	—	—	—	—	87	1.575	757	818		5.498	18,1	8,7	63,2	2.1	8,0
въ уѣздѣ . .	**6.297**	**308.709**	**72.788**	**235.921**	**1,03**	**642 317**	**49,0**	**11,6**	**102,0**	**4,2**	**8.0**	—	—	—	—	—	—	—	—	—	—	—	**362**	**10.595**	**2.985**	**7.610**	**0,03**	**25.958**	**29.3**	**8.3**	**71,7**	**3.5**	**8,0**
3. Брезинскій. кр надѣльн	1.736	100.862	18.402	82.460		139.054	58,1	10,6	80,1	5,5	8,2	152	12.099	1.5	10.518		18.240	79,6	10,4	120,0	7,7	8,7	352	10.243	2.253	7.990		22.634	29,1	6,4	64.3	4.5	7,6
владѣльч. .	1.240	75.268	12.400	62 868		94.984	60,7	10,0	76,6	6,1	8,2	90	6.426	9	5.490		10.800	71,4	10,4	120,0	6,9	8,7	244	7.393	1.635	5.758		13.884	30.3	6,7	56,9	4,5	7,6
въ уѣздѣ . .	**2.976**	**176.130**	**30.802**	**145.328**	**1,97**	**234.038**	**59,2**	**10.4**	**78.7**	**5,7**	**8.2**	**242**	**18.525**	**2.5**	**16.008**	**0,22**	**29.040**	**76,5**	**10.4**	**120,0**	**7.4**	**8.7**	**596**	**17.636**	**3.888**	**13.748**	**0,19**	**36.518**	**29.6**	**6.5**	**61.3**	**4.5**	**7.6**
4. Ласскій. кр. надѣльн.	2.048	120.627	23.347	97.280		253.747	58.9	11.4	123,9	5,2	8,1	756	62.899	7.8	55.717		136.080	83,2	9,5	180,0	8,8	8,0	689	28.387	6.270	22.117		79.373	41,2	9,1	115,2	4,5	8,0
владѣльч. .	2.161	118.639	23.123	95.516		289.574	54.9	10.7	134,0	5,1	7,9	1.119	85.156	10.5	74.525		184.635	76,1	9,5	165,0	8,0	8,0	466	17.755	4.194	13.561		58.623	38,1	9,0	125,8	4,2	7,9
въ уѣздѣ . .	**4.209**	**239.266**	**46.470**	**192.796**	**2,12**	**543.321**	**56.8**	**11,0**	**129,1**	**5.1**	**8.0**	**1.875**	**148.055**	**17.8**	**130.242**	**1,44**	**320.715**	**79,0**	**9.5**	**171,1**	**8,3**	**8.0**	**1.155**	**46.142**	**10.464**	**35.678**	**0,39**	**137.996**	**40.0**	**9,1**	**119,5**	**4.4**	**8.0**
5. Лодзинскій. кр. надѣльн.	1.751	96.480	18.386	78.094		163.443	55,1	10.5	93,4	5,2	8,1	142	11.559	1.4	10.139		21 300	81,4	10,0	150,0	8,1	8,4	364	9.828	2.402	7.426		25.043	27,0	6,6	68,8	4.1	7,7
владѣльч. .	691	42.566	7.256	35.310		92.041	61.6	10,5	133,2	5,9	7.7	101	7.454	1.0	6.444		14.393	73,8	10,0	142,5	7,4	8,4	134	3.765	1.126	2.639		8.469	28,1	8.4	63,2	3.3	7.4
въ уѣздѣ . .	**2.442**	**139.046**	**25.642**	**113.404**	**1,10**	**255.484**	**56,9**	**10.5**	**104,6**	**5.4**	**7,9**	**243**	**19.013**	**2.4**	**16.583**	**0.16**	**35.693**	**78,2**	**10.0**	**146,9**	**7,8**	**8.4**	**498**	**13.593**	**3.528**	**10.065**	**0,09**	**33.512**	**27.3**	**7,1**	**67.3**	**3,8**	**7.6**
6. Новораломский. кр. надѣльн.	4.761	304.704	55.704	249.000		497.048	64,0	11,7	104,4	5,5	8,1	839	63.764	9.4	54.283		50.340	76,0	11.3	60,0	6,7	9.4	861	29.618	7.663	21.955		60.787	34.4	8,9	70,6	3,9	7,9
владѣльч. .	3.123	239.846	35.290	204.556		387.252	76,8	11,3	124,0	6,8	8,0	1.276	84.109	14.0	69.690		51.040	66,7	11,3	40,0	5,9	9.4	390	16.809	3.510	13.299		21.372	43.1	9.0	54,8	4.8	7.7
въ уѣздѣ .	**7.884**	**544.550**	**90.994**	**453.556**	**3,68**	**884.300**	**69.1**	**11.5**	**112,1**	**6.0**	**8,1**	**2.115**	**147.873**	**23.8**	**123.973**	**0,01**	**101.380**	**69,9**	**11.3**	**47,9**	**6.2**	**9.4**	**1.251**	**46.427**	**11.173**	**35.254**	**0,34**	**82.159**	**37.1**	**8,9**	**65.7**	**4.2**	**7.8**
7. Равскій. кр. надѣльн.	2.245	123.924	21.103	102.821		187.233	55,2	9,4	83,4	5.9	8,0	—	—	—	—		—	—	—	—	—	—	428	12.669	2.867	9.802		21.571	29,6	6,7	50,4	4,4	8,0
владѣльч. .	1.820	94.640	16.744	77.896		190.372	52,0	9,2	104,6	5,7	8,0	—	—	—	—	—	—	—	—	—	—	—	209	6.521	1.400	5.121		13.376	31,2	6,7	64,0	4,6	8,0
въ уѣздѣ .	**4.065**	**218.564**	**37.847**	**180.717**	**1,52**	**377.605**	**53.8**	**9.3**	**92.9**	**5.8**	**8,0**	—	—	—	—	—	—	—	—	—	—	—	**637**	**19.190**	**4.267**	**14.923**	**0,23**	**34.947**	**30.1**	**6.7**	**54.9**	**4.5**	**8.0**
8. Ченстоховскій. кр. надѣльн.	4.101	251.801	46.341	205.460		314.137	61,4	11,3	76,6	5,4	8,4	—	—	—	—	—	—	—	—	—	—	—	675	23.895	4.995	18.900		43.875	35,4	7,4	65,0	4,8	7,0
владѣльч. .	2.202	139.607	23.782	115.825		226.366	63,4	10,8	102,8	5.9	8,0	—	—	—	—	—	—	—	—	—	—	—	178	4.112	1.353	2.759		12.282	23,1	7,6	69,0	3,0	7,2
въ уѣздѣ . .	**6.303**	**391.408**	**70.123**	**321.285**	**2,61**	**540.503**	**62,1**	**11.2**	**84.2**	**5.6**	**8,3**	—	—	—	—	—	—	—	—	—	—	—	**853**	**28.007**	**6.348**	**21.659**	**0,19**	**56.157**	**32.8**	**7.4**	**65,8**	**4.4**	**7.0**
Въ губерніи .	**41.695**	**2.438.920**	**458.083**	**1.980.837**	**1,99**	**4.045.317**	**58.4**	**10,9**	**97.0**	**5.4**	**8.0**	**6.115**	**456.621**	**63.7**	**392.905**	**0,42**	**667.861**	**74.7**	**10,4**	**109,2**	**7.2**	**8,7**	**6.540**	**210.722**	**52.693**	**158.029**	**0,17**	**484.920**	**32.2**	**8.0**	**74.1**	**4.0**	**7.7**
кр. надѣльн.	26.119	1.473.383	292.770	1.180.613		2.390.463	56,4	11,2	91,5	5,0	8,1	2.628	209.145	27.8	181.795		314.640	79,6	10,4	112,1	7,6	8,7	4.529	142.157	36.112	106.045		331.357	31,3	7,9	73,1	4,0	7,7
владѣльч. .	15.576	965.537	165.313	800.224		1.654.854	61,9	10,6	106,2	6,0	7,9	3.487	247.476	36.8	211.110		353.221	71,0	10.4	101,3	6,8	8,7	2.011	68.565	16.581	51.984		153.563	34.0	8,2	76,3	4,1	7,7

УѢЗДЫ. DISTRICTS.	Просо. Millet.											Горохъ. Pois.										
	Посѣвная площадь 1899 г. въ десят. L'aire cultivée en 1899 en dessiatines.	Собрано. Récolte.	Посѣяно. Ensemencement.	Остат. за посѣв. Produit net. Весь. Absolu.	Остат. за посѣв. Produit net. На 1 душу насел. Par habitant.	Собрано соломы. Récolte de la paille.	На каз. десятину. Par dessiatine. Собрано. Récolte.	На каз. десятину. Par dessiatine. Посѣяно. Ensemencement.	На каз. десятину. Par dessiatine. Соломы. Paille.	Урожай самъ. Rendement à.	Вѣсъ четв. въ пудахъ. Poids d'une tchetv. en pouds.	Посѣвная площадь 1899 г. въ десят. L'aire cultivée en 1899 en dessiatines.	Собрано. Récolte.	Посѣяно. Ensemencement.	Остат. за посѣв. Produit net. Весь. Absolu.	Остат. за посѣв. Produit net. На 1 душу насел. Par habitant.	Собрано соломы. Récolte de la paille.	На каз. десятину. Par dessiatine. Собрано. Récolte.	На каз. десятину. Par dessiatine. Посѣяно. Ensemencement.	На каз. десятину. Par dessiatine. Соломы. Paille.	Урожай самъ. Rendement à.	Вѣсъ четв. въ пудахъ. Poids d'une tchetv. en pouds.
		Пудовъ. Pouds.											Пудовъ. Pouds.									
1.	2.	3.	4.	5.	6.	7.	8.	9.	10.	11.	12.	1.	2.	3.	4.	5.	6.	7.	8.	9.	10.	11.
КѢЛЕЦКАЯ.																						
1. Кѣлецкій. кр. надѣльн.	106	5.247	360	4.887		10.282	49,5	3,4	97,0	14,6	9,6	898	37.626	10.4	27.209		97.343	41,9	11,6	108,4	3,6	10,4
владѣльч.	7	361	18	343		697	51,5	2,6	99,6	20,1	9,8	345	16.767	4.0	12.730		35 777	48,6	11,7	103,7	4,2	10,3
въ уѣздѣ	**113**	**5.608**	**378**	**5.230**	**0,04**	**10 979**	**49.6**	**3,3**	**97.2**	**14.8**	**9.6**	**1.243**	**54.393**	**14.4**	**39 939**	**0,34**	**133.120**	**43,8**	**11,6**	**107,1**	**3.8**	**10.4**
2. Андреевскій. кр. надѣльн.	103	8.498	216	8.282		7.375	82,5	2,1	71,6	39,3	9,9	1.058	51,630	13.0	38.617		111.090	48,8	12,3	105,0	4,0	10,0
владѣльч.	44	3.982	88	3.894		4.426	90,5	2.0	100,6	45,3	9,9	1,224	64.138	15.0	49.083		109.181	52,4	12,3	89,2	4,3	10,0
въ уѣздѣ	**147**	**12.480**	**304**	**12.176**	**0,15**	**11.801**	**84,9**	**2,1**	**80.3**	**41,1**	**9,9**	**2.282**	**115.768**	**28.0**	**87.700**	**1,07**	**220.271**	**50,7**	**12,3**	**96,5**	**4.1**	**10.0**
3. Влощовскій. кр. надѣльн.	135	11.097	513	10.584		15.822	82,2	3,8	117,2	21,6	10,4	892	37.821	10.3	27.474		99.547	42,4	11,6	111,6	3.7	10,1
владѣльч.	22	1.509	68	1.441		1.619	68,6	3,1	73,6	22,2	10,4	571	33.118	6.7	26.380		66.579	58,0	11,8	116,6	4,9	10,0
въ уѣздѣ	**157**	**12.606**	**581**	**12.025**	**0,15**	**17.441**	**80,3**	**3.7**	**111,1**	**21,7**	**10.4**	**1.463**	**70.939**	**17.0**	**53.854**	**0,69**	**166 126**	**48.5**	**11,7**	**113,6**	**4,1**	**10.1**
4. Мѣховскій. кр. надѣльн.	302	20.053	755	19.298		29.234	66,4	2,5	96,8	26,6	9,7	895	43.855	10.9	32.936		108,116	49,0	12,2	120,8	4,0	10,1
владѣльч.	72	5.141	130	5.011		7.243	71,4	1,8	100,6	39,5	10,0	850	42.245	10.1	32.130		114.410	49,7	11,9	134,6	4,2	10,0
въ уѣздѣ	**374**	**25.194**	**885**	**24.309**	**0,21**	**36.477**	**67,4**	**2.4**	**97.5**	**28,5**	**9,8**	**1.745**	**86.100**	**21.0**	**65.066**	**0,56**	**222.526**	**49,3**	**12.1**	**127.5**	**4,1**	**10.1**
5. Олькушскій. кр. надѣльн.	—	—	—	—		—	—	—	—	—	—	1 029	37.661	13.1	24.490		101.459	36,6	12,8	98,6	2,9	10,6
владѣльч.	—	—	—	—		—	—	—	—	—	—	190	8.987	2.1	6.612		29.298	47,3	12,5	154,2	3,8	10.2
въ уѣздѣ	—	—	—	—	—	—	—	—	—	—	—	**1. 19**	**46.648**	**15.5**	**31.102**	**0,27**	**130.757**	**38.3**	**12.8**	**107.3**	**3.0**	**10.5**
6. Пинчовскій. кр. надѣльн.	791	69.371	2.452	66.919		97.135	87,7	3,1	122,8	28,3	9,6	567	28.180	6.8	21.319		75.865	49,7	12,1	133,8	4,1	10 1
владѣльч.	397	37.159	1.112	36.047		43.035	93,6	2,8	108,4	33,4	9,6	1.001	58.258	11.8	46.446		124.925	58,2	11,8	124,8	4,9	10.0
въ уѣздѣ	**1.188**	**106.530**	**3.564**	**102.966**	**1,05**	**140.170**	**89,7**	**3,0**	**118.0**	**29.9**	**9.6**	**1.568**	**86.438**	**18.6**	**67.765**	**0,69**	**200.790**	**55,1**	**11,9**	**128,1**	**4 6**	**10.0**
7. Стопницкій. кр. надѣльн.	869	66.044	3.563	62.481		83.945	76,0	4,1	96,6	18,5	9,8	581	28.643	6.3	22.252		66.350	49,3	11,0	114,2	4,5	10,2
владѣльч.	431	36.032	1.552	34.480		46.634	83,6	3,6	108,2	23,2	9,8	683	39.136	7.7	31.418		81.745	57,3	11,3	119,7	5,1	10,2
въ уѣздѣ	**1.300**	**102.076**	**5.115**	**96.961**	**0,74**	**130.579**	**78,5**	**3.9**	**100.4**	**19.9**	**9.8**	**1.264**	**67.779**	**14.1**	**53.670**	**0.41**	**148.095**	**53.6**	**11 2**	**117.2**	**4.8**	**10.2**
Въ губерніи	**3.279**	**264.494**	**10.827**	**253.667**	**0,34**	**347.447**	**80,7**	**3.3**	**106.0**	**24,4**	**9.7**	**10.784**	**528.065**	**128.9**	**399.096**	**0,54**	**1.221.685**	**49.0**	**12.0**	**113.3**	**4,1**	**10,1**
кр. надѣльн.	2.306	180.310	7.859	172.451		243.793	78,2	3,4	105,7	22,9	9,7	5.920	265.416	71.1	194.297		659.770	44,8	12,0	111,4	3,7	10,2
владѣльч.	973	84.184	2.968	81.216		103.654	86,5	3,1	106,5	28,4	9,7	4.864	262.649	57.8	204.799		561.915	54,0	11,9	115,5	4 5	10,1
ПЕТРОКОВСКАЯ.																						
1. Петроковскій. кр. надѣльн.	409	19.019	1.800	17.219		32.761	46,5	4,4	80,1	10,6	10,4	1 004	48.292	10.9	37.348		96.183	48,1	10,9	95,8	4,4	10,5
владѣльч.	151	7.022	544	6.478		8.516	46,5	3,6	56,4	12,9	10,2	956	54.970	10.8	44.072		97.512	57,5	11,4	102,0	5,1	10,4
въ уѣздѣ	**560**	**26.041**	**2.344**	**23.697**	**0,18**	**41.277**	**46,5**	**4,2**	**73.7**	**11,1**	**10,3**	**1.960**	**103.262**	**21.8**	**81.420**	**0,36**	**193.695**	**52,7**	**11,2**	**98,8**	**4.7**	**10,5**
2. Бендинскій. кр. надѣльн.	22	1.628	90	1.538		2.035	74,0	4,1	92,5	18,0	10.2	460	22.540	5.4	17.112		37.076	49,0	11,8	80,6	4,2	10,4
владѣльч.	8	458	26	432		636	57,2	3,2	79,5	17,9	10,2	157	8.808	1.9	6.877		15.716	56,1	12,3	100,1	4,6	10,4
въ уѣздѣ	**30**	**2.086**	**116**	**1.970**	**0,87**	**2.671**	**69.5**	**3,9**	**89,0**	**18.0**	**10,2**	**617**	**31.348**	**7.3**	**23.989**	**0,11**	**52.792**	**50.8**	**11.9**	**85.6**	**4.3**	**10,4**
3. Брезинскій. кр. надѣльн.	46	2.728	212	2.516		3.174	59,3	4,6	69,0	12,9	10,4	529	31.370	5.6	25.710		50.943	59,3	10,7	96,3	5,5	10,6
владѣльч.	7	314	23	291		578	44,8	3,3	82,5	13,6	10,1	556	34.138	6.0	28.078		45.203	61,4	10,9	81,3	5,6	10,4
въ уѣздѣ	**53**	**3.042**	**235**	**2.807**	**0,04**	**3.752**	**57,4**	**4.4**	**70.8**	**12,9**	**10.3**	**1.085**	**65.508**	**11.7**	**53.788**	**0,73**	**96.146**	**60,4**	**10.8**	**88,6**	**5,6**	**10,5**
4. Ласскій. кр. надѣльн.	411	27.126	1.685	25.441		58.609	66,0	4,1	142,6	16,1	16,2	584	34.339	6.1	27.740		89.352	58,8	11,3	153,0	5,2	10,3
владѣльч.	178	13.208	676	12.532		25.287	74,2	3,8	142,6	19,5	10,4	846	53.552	9.9	43.569		123.262	63,3	11.8	145,7	5,4	10,2
въ уѣздѣ	**589**	**40.334**	**2.361**	**37.973**	**0,42**	**83 896**	**68,5**	**4,0**	**142.6**	**17,1**	**10,3**	**1.430**	**87.891**	**16.9**	**71.309**	**0,79**	**212.614**	**61,4**	**11,6**	**148.7**	**5.3**	**10.2**
5. Лодзинскій. кр. надѣльн.	26	2.213	133	2.080		2.597	85,1	5,1	99,9	16 6	9,9	290	14.790	3.4	11.542		29.232	51,0	11,2	100,8	4,6	10,4
владѣльч.	6	343	19	324		477	57,2	3,2	79,5	18,1	10,2	237	13.888	2.8	11.234		24.316	58,6	11,2	102,6	5,2	10,1
въ уѣздѣ	**32**	**2.556**	**152**	**2.404**	**0,02**	**3.074**	**79.9**	**4.8**	**96,0**	**16.8**	**9.9**	**527**	**28.678**	**6.9**	**22.776**	**0,22**	**53.548**	**54,4**	**11,2**	**101,6**	**4,9**	**10,3**
6. Новораломскій. кр. надѣльн.	469	23.685	1.595	22.090		36.863	50,5	3,4	78,6	14,8	9,9	746	39.538	9.1	30.437		78.330	53,0	12,2	105,0	4,4	10,4
владѣльч.	96	6.010	298	5.712		5.568	62,6	3,1	58,0	20,2	9,8	825	47.603	10.0	37.538		90.090	57,7	12,2	109,2	4,7	10.3
въ уѣздѣ	**565**	**29.695**	**1.893**	**27.802**	**0,22**	**42.431**	**52.6**	**3,4**	**75,1**	**15,7**	**9.9**	**1.571**	**87.141**	**19.1**	**67.975**	**0,55**	**168.420**	**55,5**	**12,2**	**107.2**	**4,6**	**10,3**
7. Равскій. кр. надѣльн.	92	13.579	285	13.294		8.832	147,6	3,1	96,0	47.6	10,4	684	38.988	6.4	32.490		69.494	57,0	9,5	101,6	6.0	10,0
владѣльч.	21	1.201	67	1.134		1.670	57.2	3,2	79,5	17,9	10.2	352	18.128	3.3	14.784		39.072	51,5	9,5	111,0	5,4	10 3
въ уѣздѣ	**113**	**14 780**	**352**	**14.428**	**0,22**	**10.502**	**130.8**	**3,1**	**92,9**	**42.0**	**10.3**	**1.036**	**57.116**	**9.8**	**47.274**	**0,72**	**108.566**	**55,1**	**9,5**	**104.8**	**5,8**	**10,1**
8. Ченстоховскій. кр. надѣльн.	172	10.870	636	10.234		13.966	63,2	3,7	81,2	17,1	10,4	732	37.625	8.9	28.695		76.567	51,4	12,2	104,6	4,2	10,3
владѣльч.	30	1.734	63	1.671		1.746	57,8	2,1	58,2	27,5	10,4	373	22.492	4.1	17.979		30.661	60,3	12,1	82,2	5,0	10,2
въ уѣздѣ	**202**	**12.604**	**699**	**11.905**	**0.09**	**15.712**	**62.4**	**3,5**	**77.8**	**18,0**	**10.4**	**1.105**	**60.117**	**13.4**	**46.674**	**0,39**	**107.228**	**54.4**	**12,2**	**97.0**	**4.5**	**10.3**
Въ губерніи	**2.144**	**131.138**	**8.152**	**122.986**	**0,13**	**203.315**	**61.2**	**3,8**	**94.8**	**16,1**	**10.2**	**9.331**	**521.061**	**105.8**	**415.205**	**0.44**	**993.009**	**55.8**	**11,3**	**106.4**	**4.9**	**10,3**
кр. надѣльн.	1.647	100.848	6.436	94.412		158.837	61,2	3,9	96,4	15,7	10,2	5.029	267.482	56.4	211.074		527.177	53,2	11,2	104,8	4,7	10,3
владѣльч.	497	30.290	1.716	28.574		44.478	61,0	3.4	89,5	17,9	10,2	4.302	253.579	49.4	204.131		465.832	58.9	11,4	108,3	5,2	10,3

УѢЗДЫ. DISTRICTS.	Чечевица. Lentille.										
	Посѣвная площадь 1899 г. въ десят. L'aire cultivée en 1899 en dessiatines.	Собрано. Récolte.	Посѣяно. Ensemencement.	Остат. за посѣв. Produit net. Весь. Absolu.	Остат. за посѣв. Produit net. На 1 душу насел. Par habitant.	Собрано соломы. Récolte de la paille.	На казен. десят. Par dessiatine. Собрано. Récolte.	На казен. десят. Par dessiatine. Посѣяно. Ensemencement.	На казен. десят. Par dessiatine. Соломы. Paille.	Урожай самъ. Rendement à.	Вѣсъ четв. въ пудахъ. Poids d'une tchetv. en pouds.
		Пудовъ. Pouds.									
1.	1.	2.	3.	4.	5.	6.	7.	8.	9.	10.	11.
КѢЛЕЦКАЯ.											
1. Кѣлецкій. кр. надѣльн.	—	—	—	—		—	—	—	—	—	—
владѣльч.	8	262	90	172		600	32,7	11,2	75,0	2,9	10,0
въ уѣздѣ	**8**	**262**	**90**	**172**	**0,00**	**600**	**32,7**	**11,2**	**75.0**	**2,9**	**10,0**
2. Андреевскій. кр. надѣльн.	93	3.320	1.107	2 213		7.440	35,7	11,9	80,0	3,0	10,0
владѣльч.	205	11.091	2.563	8.528		16.400	54,1	12,5	80,0	4,3	10,1
въ уѣздѣ	**298**	**14.411**	**3.670**	**10.741**	**0,13**	**23.840**	**48,4**	**12,3**	**80,0**	**3,9**	**10.1**
3. Влощовскій. кр. надѣльн.	8	200	99	101		800	25,0	12,4	100,0	2,0	10,4
владѣльч.	—	—	—	—		—	—	—	—	—	—
въ уѣздѣ	**8**	**200**	**99**	**101**	**0,00**	**800**	**25,0**	**12,4**	**100,0**	**2,0**	**10,4**
4. Мѣховскій. кр. надѣльн.	26	1.404	296	1.108		2.995	54,0	11,4	115,2	4,7	9,6
владѣльч.	—	—	—	—		—	—	—	—	—	—
въ уѣздѣ	**26**	**1.404**	**296**	**1.108**	**0,01**	**2.995**	**54,0**	**11,4**	**115.2**	**4,7**	**9.6**
5. Олькушскій. кр. надѣльн.	*18*	688	214	474		1.769	38,2	11,9	98,3	3,2	10,0
владѣльч.	*12*	649	146	503		960	54,1	12,2	80,0	4,4	10,1
въ уѣздѣ	**30**	**1.337**	**360**	**977**	**0,01**	**2.729**	**44.6**	**12,0**	**91,0**	**3.7**	**10,0**
6. Пинчовскій. кр. надѣльн.	15	1.040	213	827		1.815	69,3	14,2	121,0	4,9	10,4
владѣльч.	—	—	—	—		—	—	—	—	—	—
въ уѣздѣ	**15**	**1.040**	**213**	**827**	**0,01**	**1.815**	**69,3**	**14.2**	**121,0**	**4.9**	**10.4**
7. Стопницкій. кр. надѣльн.	59	4.161	694	3.467		6.048	74.3	12,4	108,0	6,0	10.4
владѣльч.	15	1.058	257	801		2.113	55.7	13,5	111,2	4,1	11,0
въ уѣздѣ	**75**	**5.219**	**951**	**4.268**	**0,03**	**8.161**	**69,6**	**12,7**	**108.8**	**5,5**	**10.5**
Въ губерніи	**460**	**23.873**	**5.679**	**18.194**	**0,02**	**40.940**	**51.9**	**12,3**	**89,0**	**4,2**	**10.2**
кр. надѣльн.	216	10.813	2.623	8.190		20.867	50,1	12,1	96,6	4,1	10,1
владѣльч.	244	13.060	3.056	10.004		20.073	53.5	12,5	82,3	4,3	10.2
ПЕТРОКОВСКАЯ.											
1. Петроковскій. кр. надѣльн.	—	—	—	—		—	—	—	—	—	—
владѣльч.	—	—	—	—		—	—	—	—	—	—
въ уѣздѣ	—	—	—	—	—	—	—	—	—	—	—
2. Бендинскій. кр. надѣльн.	—	—	—	—		—	—	—	—	—	—
владѣльч.	—	—	—	—		—	—	—	—	—	—
въ уѣздѣ	—	—	—	—	—	—	—	—	—	—	—
3. Брезинскій. кр. надѣльн.	—	—	—	—		—	—	—	—	—	—
владѣльч.	—	—	—	—		—	—	—	—	—	—
въ уѣздѣ	—	—	—	—	—	—	—	—	—	—	—
4. Ласскій. кр. надѣльн.	—	—	—	—		—	—	—	—	—	—
владѣльч.	—	—	—	—		—	—	—	—	—	—
въ уѣздѣ	—	—	—	—	—	—	—	—	—	—	—
5. Лодзинскій. кр. надѣльн.	—	—	—	—		—	—	—	—	—	—
владѣльч.	—	—	—	—		—	—	—	—	—	—
въ уѣздѣ	—	—	—	—	—	—	—	—	—	—	—
6. Новораломскій. кр. надѣльн.	—	—	—	—		—	—	—	—	—	—
владѣльч.	—	—	—	—		—	—	—	—	—	—
въ уѣздѣ	—	—	—	—	—	—	—	—	—	—	—
7. Равскій. кр. надѣльн.	—	—	—	—		—	—	—	—	—	—
владѣльч.	—	—	—	—		—	—	—	—	—	—
въ уѣздѣ	—	—	—	—	—	—	—	—	—	—	—
8. Ченстоховскій. кр. надѣльн.	—	—	—	—		—	—	—	—	—	—
владѣльч.	—	—	—	—		—	—	—	—	—	—
въ уѣздѣ	—	—	—	—	—	—	—	—	—	—	—
Въ губерніи	—	—	—	—	—	—	—	—	—	—	—
кр. надѣльн.	—	—	—	—		—	—	—	—	—	—
владѣльч.	—	—	—	—		—	—	—	—	—	—

УѢЗДЫ. DISTRICTS.	Бобы. Fèves.										Картофель. Pommes de terre.								
	Посѣвная площадь 1899 г. въ десят. L'aire cultivée en 1899 en dessiatines.	Собрано. Récolte.	Посѣяно. Ensemencement.	Остатокъ за посѣв. Produit net. Весь. Absolu.	Остатокъ за посѣв. Produit net. На 1 душу сельскаго населенія Par habitant.	Собрано соломы. Récolte de la paille.	На казен. десятину. Par dessiatine. Собрано. Récolte.	На казен. десятину. Par dessiatine. Посѣяно. Ensemencement.	На казен. десятину. Par dessiatine. Соломы. Paille.	Урожай самъ. Rendement à.	Вѣсъ четв. въ пудахъ. Poids d'une tchetv. en pouds.	Посѣвная площадь 1899 г. въ десят. L'aire cultivée en 1899 en dessiatines.	Собрано. Récolte.	Посѣяно. Ensemencement.	Остатокъ за посѣвомъ. Produit net. Весь. Absolu.	Остатокъ за посѣвомъ. Produit net. На 1 душу сельскаго населенія Par habitant.	На казенную десятину. Par dessiatine. Собрано. Récolte.	На казенную десятину. Par dessiatine. Посѣяно. Ensemencement.	Урожай самъ. Rendement à.	Вѣсъ четв. въ пудахъ. Poids d'une tchetv. en pouds.
		Пудовъ. Pouds.											Пудовъ. Pouds.						
1,	2.	3.	4.	5.	6.	7.	8.	9.	10.	11.	12	1.	2.	3.	4.	5.	6.	7.	8.	9.
КѢЛЕЦКАЯ.																				
1. Кѣлецкій. кр. надѣльн.	—	—	—	—		—	—	—	—	—		10.468	4.345.267	1.057.268	3.287.999		415,1	101,0	4,1	11,1
владѣльч.	8	495	99	396		674	61,9	12,4	84,3	5,0		1.543	684.938	166.644	518.294		443,9	108,0	4,1	11,0
въ уѣздѣ	**8**	**495**	**99**	**396**	**0,00**	**674**	**61,9**	**12,4**	**84,3**	**5,0**		**12.011**	**5.030.205**	**1.223.912**	**3.806.293**	**32,12**	**418,8**	**101,9**	**4,1**	**11,1**
2. Андреевскій. кр. надѣльн.	—	—	—	—		—	—	—	—	—		4.883	2.524.511	537.130	1.987.381		517,0	110,0	4,7	11,1
владѣльч.	185	11.452	2.424	9.028		15.281	61,9	13,1	82,6	4,7		3.357	1.748.997	375.984	1.373.013		521,0	112,0	4,7	11,1
въ уѣздѣ	**185**	**11.452**	**2.424**	**9.028**	**0,11**	**15.281**	**61,9**	**13,1**	**82,6**	**4,7**		**8.240**	**4.273.508**	**913.114**	**3.360.394**	**40,93**	**518,6**	**110,8**	**4,7**	**11,1**
3. Влощовскій. кр. надѣльн.	—	—	—	—		—	—	—	—	—		6.034	3.074.926	642.018	2.432.908		509,6	106,4	4,8	11,2
владѣльч.	70	4.522	840	3.682		4.725	64,6	12,0	67,5	5,4		2.553	1.401.342	294.872	1.106.470		548,9	115,5	4,8	11,0
въ уѣздѣ	**70**	**4.522**	**840**	**3.682**	**0,05**	**4.725**	**64,6**	**12,0**	**67,5**	**5,4**		**8.587**	**4.476.268**	**936.890**	**3.539.378**	**45,26**	**521,3**	**109,1**	**4,8**	**11,1**
4. Мѣховскій. кр. надѣльн.	313	21.378	4.194	17.184		33.804	68,3	13,4	108,0	5,1		4.937	2.458.626	552.944	1.905.682		498,0	112,0	4,4	11,1
владѣльч.	986	67.837	13.015	54.822		75.922	68,8	13,2	77,0	5,2		3.691	2.048.505	439.229	1.609.276		555,0	119,0	4,7	11,1
въ уѣздѣ	**1.299**	**89.215**	**17.209**	**72.006**	**0,62**	**109.726**	**68,7**	**13,2**	**84,5**	**5,2**		**8.628**	**4.507.131**	**992.173**	**3.514.958**	**30,43**	**522,4**	**115,0**	**4,5**	**11,1**
5. Ольхушскій. кр. надѣльн.	—	—	—	—		—	—	—	—	—		9.045	3.844.125	874.652	2.969.473		425,0	96,7	4.4	11,0
владѣльч.	45	3.960	536	3.424		3.402	88,0	11,9	75,6	7,4		1.784	857.569	199.808	657.761		480,7	112,0	4,3	11,0
въ уѣздѣ	**45**	**3.960**	**536**	**3.424**	**0,03**	**3.402**	**88,0**	**11,9**	**75,6**	**7,4**		**10.829**	**4.701.694**	**1.074.460**	**3.627.234**	**31,30**	**434,2**	**99,2**	**4,4**	**11,0**
6. Пинчовскій. кр. надѣльн.	387	23.065	5.031	18.034		31.347	59,6	13,0	81,0	4,6		4.174	2.571.184	517.576	2.053.608		616,0	124,0	5,0	11,4
владѣльч.	1.202	90.150	14.905	75.245		115.152	75,0	12,4	95,8	6,0		3.258	2.205.666	420.282	1.785.384		677,0	129,0	5,2	11,3
въ уѣздѣ	**1.589**	**113.215**	**19.936**	**93.279**	**0,95**	**146.499**	**71,2**	**12,5**	**92,2**	**5,7**		**7.432**	**4.776.850**	**937.858**	**3.838.992**	**39,09**	**642,7**	**126,2**	**5,1**	**11,4**
7. Стопницкій. кр. надѣльн.	199	20.696	2.030	18.666		13.452	104,0	10,2	67,6	10,2		7.372	4.187.296	818.292	3.369.004		568,0	111,0	5,1	10,9
владѣльч.	406	32.074	4.263	27.811		29.354	79,0	10,5	72,3	7.5		3.575	2.132.130	400.758	1.731.372		596,4	112,1	5,3	11,1
въ уѣздѣ	**605**	**52.770**	**6.293**	**46.477**	**0,36**	**42.806**	**87,2**	**10,4**	**70,8**	**8,4**		**10.947**	**6.319.426**	**1.219.050**	**5.100.376**	**39,17**	**577,3**	**111.4**	**5,2**	**11,0**
Въ губерніи	**3.801**	**275.629**	**47.337**	**228.292**	**0,31**	**323.113**	**72,5**	**12,4**	**85,0**	**5,8**		**66.674**	**34.085.082**	**7.297.457**	**26.787.625**	**36,27**	**511,2**	**109,4**	**4,7**	**11,1**
кр. надѣльн.	899	65.139	11.255	53.884		78.603	72,5	12,5	87,4	5,8		46.913	23.005.935	4.999.880	18.006.055		490,4	106,6	4,6	11,1
владѣльч.	2.902	210.490	36.082	174.408		244.510	72,5	12,4	84,3	5,8		19.761	11.079.147	2.297.577	8.781.570		560,7	116,3	4,8	11,1
ПЕТРОКОВСКАЯ.																				
1. Петроковскій. кр. надѣльн.	22	950	271	679		1.540	43,2	12,3	70,0	3,5		11.244	6.047.948	1.362.773	4.685.175		537,9	121,2	4,4	11,0
владѣльч.	—	—	—	—		—	—	—	—	—		5.614	3.292.611	659.084	2.633.527		586,5	117,4	5,0	11,2
въ уѣздѣ	**22**	**950**	**271**	**679**	**0,00**	**1.540**	**43,2**	**12,3**	**70,0**	**3.5**		**16.858**	**9.340.559**	**2.021.857**	**7.318.702**	**56,65**	**554,1**	**119,4**	**4,6**	**11,1**
2. Бендинскій. кр. надѣльн.	19	1.085	173	912		2.280	57,1	9,1	120,0	6,3		11.947	4.337.956	1.076.425	3.261.531		363,1	90,1	4,0	11,2
владѣльч.	—	—	—	—		—	—	—	—	—		3.561	1.522.328	343.993	1.178.335		427.5	96,6	4.4	11,2
въ уѣздѣ	**19**	**1.085**	**173**	**912**	**0,00**	**2.280**	**57,1**	**9,1**	**120,0**	**6,3**		**15.508**	**5.860.284**	**1.420.418**	**4.439.866**	**19,46**	**377,9**	**91,6**	**4,1**	**11,2**
3. Брезинскій. кр. надѣльн.	—	—	—	—		—	—	—	—	—		5.190	2.445.009	584.394	1.860.615		471,1	112,6	4,2	10,6
владѣльч.	—	—	—	—		—	—	—	—	—		3.729	1.637 404	400,868	1.236.536		439,1	107,5	4,1	10,6
въ уѣздѣ	—	—	—	—	—	—	—	—	—	—		**8.919**	**4.082.413**	**985.262**	**3.097.151**	**41,97**	**457,7**	**110,5**	**4,1**	**10,6**
4. Ласскій. кр надѣльн.	—	—	—	—		—	—	—	—	—		7.168	3.762.483	875.213	2.887.270		524,9	122,1	4.3	10,8
владѣльч.	—	—	—	—		—	—	—	—	—		4.429	2.272.077	505.792	1.766.285		513.0	114,2	4.5	10,7
въ уѣздѣ	—	—	—	—	—	—	—	—	—	—		11 597	**6.034.560**	**1.381,005**	**4.653.555**	**51,31**	**520,3**	**119,1**	**4,4**	**10,8**
5. Лодзинскій. кр. надѣльн.	—	—	—	—		—	—	—	—	—		6.463	3.065.401	782,023	2.283.378		474,3	121,0	3.9	9,8
владѣльч.	—	—	—	—		—	—	—	—	—		2.472	1.243.169	283.044	960.125		502,9	114,5	4.4	10,2
въ уѣздѣ	—	—	—	—	—	—	—	—	—	—		**8.935**	**4.308 570**	**1.065.067**	**3.243.503**	**31.34**	**482,2**	**119,2**	**4,0**	**9,9**
6. Новорадомскій. кр. надѣльн.	9	630	104	526		765	70,0	11,6	85,0	6,0		9.293	5.526.547	1.124.453	4.402.094		594,7	121,0	4,9	11,2
владѣльч.	13	1.257	140	1.117		1.300	96,7	10,8	100,0	9,0		6.895	4.030 817	811,542	3.219.275		584,6	117,7	4,9	11,2
въ уѣздѣ	**22**	**1.887**	**244**	**1.643**	**0,01**	**2.065**	**85,8**	**11,1**	**93,9**	**7,7**		**16.188**	**9.557.364**	**1.935.995**	**7.621.369**	**61,81**	**590,4**	**119,6**	**4,9**	**11,2**
7. Равскій. кр. надѣльн.	—	—	—	—		—	—	—	—	—		5.014	2.182.093	547.027	1.635.066		435,2	109,1	4.0	10,8
владѣльч.	—	—	—	—		—	—	—	—	—		3.682	1.744.900	412.752	1.332.148		473,9	112,1	4,2	11,0
въ уѣздѣ	—	—	—	—	—	—	—	—	—	—		**8.696**	**3.926.993**	**959.779**	**2.967.214**	**45,30**	**451,6**	**110,4**	**4,1**	**10,9**
8. Ченстоховскій. кр. надѣльн.	3	171	27	144		360	57,1	9,1	120,0	6,3		12.483	6.207.796	1.355.654	4.852.142		497,3	108,6	4,6	11,2
владѣльч.	—	—	—	—		—	—	—	—	—		5.176	2.730.340	597.310	2.133.030		527,5	115,4	4,6	11,2
въ уѣздѣ	**3**	**171**	**27**	**144**	**0,00**	**360**	**57,1**	**9.1**	**120,0**	**6.3**		**17.659**	**8.938.136**	**1.952.964**	**6 985.172**	**58,60**	**506,2**	**110,6**	**4,6**	**11,2**
Въ губерніи	**66**	**4.093**	**715**	**3.378**	**0,00**	**6.245**	**62,0**	**10,8**	**94,6**	**5,7**		**104.360**	**52.048.879**	**11.722.347**	**40.326.532**	**40,59**	**498,7**	**112,3**	**4,4**	**10,9**
кр. надѣльн.	53	2.836	575	2.261		4.945	53,5	10,8	93,3	5,0		68.802	33.575.233	7.707.962	25.867.271		489.4	112,0	4,4	10,9
владѣльч.	13	1.257	140	1.117		1.300	96,7	10,8	100,0	9,0		35.558	18.473.646	4.014.385	14.459.261		519,5	112,9	4,6	11,0

УѢЗДЫ. DISTRICTS.	Ленъ. Lin.										Конопля. Chanvre.									
	Посѣвная площадь 1899 г. въ десят. L'aire cultivée en 1899 en dessiatines.	Пудовъ. Poud s. Собрано. Récolte.	Посѣяно. Ensemencement.	Остатокъ. Produit net.	Собрано волокна. Quantité de filaments.	На казенную десятину. Par dessiatine. Собрано. Récolte.	Посѣяно. Ensemencement.	Волокна. Filaments.	Урожай самъ. Rendement à.	Вѣсъ четв. въ пудахъ. Poids d'une tchetv. en pouds.	Посѣвная площадь 1899 г. въ десят. L'aire cultivée en 1899 en dessiatines.	Пудовъ. Poud s. Собрано. Récolte.	Посѣяно. Ensemencement.	Остатокъ. Produit net.	Собрано волокна. Quantité de filaments.	На казенную десятину. Par dessiatine. Собрано. Récolte.	Посѣяно. Ensemencement.	Волокна. Filaments.	Урожай самъ. Rendement à.	Вѣсъ четв. въ пудахъ. Poids d'une tchetv. en pouds.
1.	2.	3.	4.	5.	6.	7.	8.	9.	10.	11.	1.	2.	3.	4.	5.	6.	7.	8.	9.	10.
КѢЛЕЦКАЯ.																				
1. Кѣлецкій. кр. надѣльн.	340	10.370	3.570	6.800	10.132	30,5	10,5	29,8	2,9		55	732	248	484	908	13,3	4,5	16,5	3,0	6,0
владѣльч.	22	818	231	587	354	37,2	10,5	16,1	3,5		1	22	5	17	18	22,0	4,5	18,0	4,9	7,0
въ уѣздѣ	**362**	**11.188**	**3.801**	**7.387**	**10.486**	**30,9**	**10.5**	**29,0**	**2,9**		**56**	**754**	**253**	**501**	**926**	**13,5**	**4,5**	**16,5**	**3,0**	**6.0**
2. Андреевскій. кр. надѣльн.	49	1.847	583	1.264	1.279	37.7	11,9	26,1	3,2		—	—	—	—	—	—	—	—	—	—
владѣльч.	10	402	118	284	265	40,2	11,8	26,5	3,4		—	—	—	—	—	—	—	—	—	—
въ уѣздѣ	**59**	**2.249**	**701**	**1.548**	**1.544**	**38,1**	**11,9**	**26.2**	**3.2**		—	—	—	—	—	—	—	—	—	—
3. Влощовскій. кр. надѣльн.	205	9.205	2.706	6.499	4.592	44,9	13,2	22,4	3,4		—	—	—	—	—	—	—	—	—	—
владѣльч.	19	825	255	570	319	43,4	13,4	16,8	3,2		—	—	—	—	—	—	—	—	—	—
въ уѣздѣ	**224**	**10.030**	**2.961**	**7.069**	**4.911**	**44,8**	**13,2**	**21,9**	**3,4**		—	—	—	—	—	—	—	—	—	—
4. Мѣховскій. кр. надѣльн.	18	679	214	465	470	37.7	11,9	26,1	3,2		29	539	296	243	218	18,6	10,2	7,5	1,8	7,2
владѣльч.	3	121	35	86	80	40.2	11,8	26,5	3,4		4	109	41	68	40	27,2	10,2	10,0	2,7	7,4
въ уѣздѣ	**21**	**800**	**249**	**551**	**550**	**38.1**	**11,9**	**26.2**	**3,2**		**33**	**648**	**337**	**311**	**258**	**19.6**	**10.2**	**7,8**	**1.9**	**7,2**
5. Ольскій. кр. надѣльн.	138	5.699	1.739	3.960	3.353	41,3	12,6	24,3	3,3		75	1.395	765	630	563	18,6	10.2	7,5	1,8	7,2
владѣльч.	5	209	63	146	109	41,8	12,6	21,7	3,3		—	—	—	—	—	—	—	—	—	—
въ уѣздѣ	**143**	**5.908**	**1.802**	**4.107**	**3.462**	**41.3**	**12,6**	**24.2**	**3,3**		**75**	**1.395**	**765**	**630**	**563**	**18.6**	**10,2**	**7,5**	**1,8**	**7,2**
6. Пинчовскій. кр. надѣльн.	—	—	—	—	—	—	—	—	—		77	2.472	547	1.925	1.309	32,1	7,1	17,0	4,5	6,4
владѣльч.	30	1.092	264	828	993	36,4	8,8	33,1	4,1		13	667	91	576	243	51,3	7,0	18,7	7,3	6.8
въ уѣздѣ	**30**	**1.092**	**264**	**828**	**993**	**36.4**	**8.8**	**33,1**	**4,1**		**90**	**3.139**	**638**	**2.501**	**1.552**	**34.9**	**7,1**	**17,2**	**4,9**	**6,5**
7. Стопницкій. кр. надѣльн.	64	1.523	563	960	2.790	23,8	8,8	43,6	2 7		—	—	—	—	—	—	—	—	—	—
владѣльч.	2	73	18	55	66	36,4	8,8	33.1	4,1		—	—	—	—	—	—	—	—	—	—
въ уѣздѣ	**66**	**1.596**	**581**	**1.015**	**2.856**	**24.2**	**8.8**	**43,3**	**2,7**		—	—	—	—	—	—	—	—	—	—
Въ губерніи	**905**	**32.863**	**10.359**	**22.504**	**24.802**	**36,3**	**11.4**	**27,4**	**3.2**		**254**	**5.936**	**1.993**	**3.943**	**3.299**	**23.4**	**7,8**	**13.0**	**3,0**	**6,6**
кр. надѣльн.	814	29.323	9.375	19.948	22.616	36,0	11,5	27,8	3,1		236	5.138	1.856	3.282	2.998	21,8	7,9	12,7	2,8	6,6
владѣльч.	91	3.540	984	2.556	2.186	38,9	10,8	24,0	3,6		18	798	137	661	301	44,3	7.6	16,7	5,8	6,9
ПЕТРОКОВСКАЯ.																				
1. Петроковскій. кр. надѣльн.	383	10.839	4 213	6.626	10.418	28,3	11,0	27,2	2,6		31	859	360	499	260	27,7	11,6	8,4	2,4	7,0
владѣльч.	37	1.077	381	696	1.410	29,1	10,3	38,1	2,8		—	—	—	—	—	—	—	—	—	—
въ уѣздѣ	**420**	**11.916**	**4.594**	**7.322**	**11.828**	**28.4**	**10,9**	**28,2**	**2.6**		**31**	**859**	**360**	**499**	**260**	**27.7**	**11,6**	**8,4**	**2,4**	**7,0**
2. Бендинскій. кр. надѣльн.	52	2.101	343	1.758	1.248	40,4	6,6	24,0	6,3		—	—	—	—	—	—	—	—	—	—
владѣльч.	4	130	27	103	134	32,6	6,8	33,6	4,8		—	—	—	—	—	—	—	—	—	—
въ уѣздѣ	**56**	**2.231**	**370**	**1.861**	**1.382**	**39,8**	**6,6**	**24,7**	**6.0**		—	—	—	—	—	—	—	—	—	—
3. Брезинскій. кр. надѣльн.	131	3.262	1.808	1.454	1.729	24,9	13,8	13,2	1,8		—	—	—	—	—	—	—	—	—	—
владѣльч.	10	255	130	125	86	25,5	13,0	8,6	1,9		—	—	—	—	—	—	—	—	—	—
въ уѣздѣ	**141**	**3.517**	**1.938**	**1.579**	**1.815**	**24.9**	**13,7**	**12,8**	**1,8**		—	—	—	—	—	—	—	—	—	—
4. Ласскій. кр. надѣльн.	257	8.610	2.493	6.117	9.355	33,5	9,7	36,4	3,4		—	—	—	—	—	—	—	—	—	—
владѣльч.	99	3.445	891	2.554	5.039	34,8	9,0	50,9	3,3		—	—	—	—	—	—	—	—	—	—
въ уѣздѣ	**356**	**12.055**	**3.384**	**8.671**	**14.394**	**33.9**	**9,5**	**40,4**	**3,4**		—	—	—	—	—	—	—	—	—	—
5. Лодзинскій. кр. надѣльн.	83	2.781	963	1.818	3.021	33.5	11,6	36,4	2,9		—	—	—	—	—	—	—	—	—	—
владѣльч.	7	248	81	167	228	35,4	11,5	32.5	3,1		—	—	—	—	—	—	—	—	—	—
въ уѣздѣ	**90**	**3.029**	**1.044**	**1.985**	**3.249**	**33.7**	**11.6**	**36,1**	**2.9**		—	—	—	—	—	—	—	—	—	—
6. Новорадомскій. кр. надѣльн.	352	9.258	4.435	4.823	4.154	26,3	12,6	11,8	2,1		—	—	—	—	—	—	—	—	—	—
владѣльч.	19	513	234	279	314	27,0	12,3	16,5	2,2		—	—	—	—	—	—	—	—	—	—
въ уѣздѣ	**371**	**9.771**	**4.669**	**5.102**	**4.468**	**26,3**	**12.6**	**12,0**	**2,1**		—	—	—	—	—	—	—	—	—	—
7. Равскій. кр. надѣльн.	257	8.455	3.135	5.320	2.519	32,9	12,2	9,8	2,6		9	249	104	145	76	27,7	11,6	8,4	2,4	7,0
владѣльч.	86	3.027	1.032	1.995	1.015	35,2	12,0	13,7	2,8		—	—	—	—	—	—	—	—	—	—
въ уѣздѣ	**343**	**11.482**	**4.167**	**7.315**	**3.534**	**33.5**	**12,1**	**10,3**	**2,7**		**9**	**249**	**104**	**145**	**76**	**27,7**	**11,6**	**8.4**	**2,4**	**7.0**
8. Ченстоховскій. кр. надѣльн.	127	2.959	1.054	1.905	2.845	23,3	8,3	22,4	2,8		—	—	—	—	—	—	—	—	—	—
владѣльч.	11	264	90	174	345	24,0	8,2	31,4	2,9		—	—	—	—	—	—	—	—	—	—
въ уѣздѣ	**138**	**3.223**	**1.144**	**2.079**	**3.190**	**23,4**	**8,3**	**23,1**	**2,8**		—	—	—	—	—	—	—	—	—	—
Въ губерніи	**1.915**	**57.224**	**21.310**	**35.914**	**43.860**	**29,9**	**11,1**	**22.9**	**2.7**		**40**	**1.108**	**464**	**644**	**336**	**27,7**	**11,6**	**8,4**	**2.4**	**7.0**
кр. надѣльн.	1.642	48.265	18.444	29.821	35.289	29,3	11.2	21,5	2,6		40	1.108	464	644	336	27,7	11,6	8,4	2,4	7,0
владѣльч.	273	8.959	2.866	6.093	8.571	32,8	10,6	31,4	3,0		—	—	—	—	—	—	—	—	—	—

УѢЗДЫ. DISTRICTS.	Яровая рожь. Seigle de printemps.											Яровая пшеница. Froment de printemps.											
	Посѣвная площадь 1899 г. въ десят. L'aire cultivée en 1899 en dessiatines.	Собрано. Récolte.	Посѣяно. Ensemencement.	Остат. за посѣв. Produit net. Весь. Absolu.	Остат. за посѣв. Produit net. На 1 душу насел. Par habitant.	Собрано соломы. Récolte de la paille.	На каз. десятину. Par dessiatine. Собрано. Récolte.	На каз. десятину. Par dessiatine. Посѣяно. Ensemencement.	На каз. десятину. Par dessiatine. Соломы. Paille.	Урожай самъ. Rendement à.	Вѣсъ четв. въ пудахъ. Poids d'une tchetv. en pounds.	Посѣвная площадь 1899 г. въ десят. L'aire cultivée en 1899 en dessiatines.	Собрано. Récolte.	Посѣяно. Ensemencement.	Ост. за посѣв. Produit net. Весь. Absolu.	Ост. за посѣв. Produit net. На 1 душу насел. Par habitant.	Собрано соломы. Récolte de la paille.	На каз. десятину. Par dessiatine. Собрано. Récolte.	На каз. десятину. Par dessiatine. Посѣяно. Ensemencement.	На каз. десятину. Par dessiatine. Соломы. Paille.	Урожай самъ. Rendement à.	Вѣсъ четв. въ пудахъ. Poids d'une tchetv. en pounds.
	Пудовъ. Poud s.											Пудовъ. Poud s.										
1.	2.	3.	4.	5.	6.	7.	8.	9.	10.	11.	12.	1.	2.	3.	4.	5.	6.	7.	8.	9.	10.	11.
АРХАНГЕЛЬСКАЯ.																						
1. Архангельскій. кр. надѣльн.	—	—	—	—		—	—	—	—	—	—	—	—	—	—		—	—	—	—	—	—
1. Архангельскій. владѣльч.	—	—	—	—		—	—	—	—	—	—	—	—	—	—		—	—	—	—	—	—
въ уѣздѣ	—	—	—	—	—	—	—	—	—	—	—	—	—	—	—	—	—	—	—	—	—	—
2. Кемскій. кр. надѣльн.	—	—	—	—		—	—	—	—	—	—	—	—	—	—		—	—	—	—	—	—
2. Кемскій. владѣльч.	—	—	—	—		—	—	—	—	—	—	—	—	—	—		—	—	—	—	—	—
въ уѣздѣ	—	—	—	—	—	—	—	—	—	—	—	—	—	—	—	—	—	—	—	—	—	—
3. Александровск. кр. надѣльн.	—	—	—	—		—	—	—	—	—	—	—	—	—	—		—	—	—	—	—	—
3. Александровск. владѣльч.	—	—	—	—		—	—	—	—	—	—	—	—	—	—		—	—	—	—	—	—
въ уѣздѣ	—	—	—	—	—	—	—	—	—	—	—	—	—	—	—	—	—	—	—	—	—	—
4. Мезенскій. кр. надѣльн.	—	—	—	—		—	—	—	—	—	—	—	—	—	—		—	—	—	—	—	—
4. Мезенскій. владѣльч.	—	—	—	—		—	—	—	—	—	—	—	—	—	—		—	—	—	—	—	—
въ уѣздѣ	—	—	—	—	—	—	—	—	—	—	—	—	—	—	—	—	—	—	—	—	—	—
5. Онежскій. кр. надѣльн.	—	—	—	—		—	—	—	—	—	—	—	—	—	—		—	—	—	—	—	—
5. Онежскій. владѣльч.	—	—	—	—		—	—	—	—	—	—	—	—	—	—		—	—	—	—	—	—
въ уѣздѣ	—	—	—	—	—	—	—	—	—	—	—	—	—	—	—	—	—	—	—	—	—	—
6. Печорскій. кр. надѣльн.	—	—	—	—		—	—	—	—	—	—	—	—	—	—		—	—	—	—	—	—
6. Печорскій. владѣльч.	—	—	—	—		—	—	—	—	—	—	—	—	—	—		—	—	—	—	—	—
въ уѣздѣ	—	—	—	—	—	—	—	—	—	—	—	—	—	—	—	—	—	—	—	—	—	—
7. Пинежскій. кр. надѣльн.	—	—	—	—		—	—	—	—	—	—	—	—	—	—		—	—	—	—	—	—
7. Пинежскій. владѣльч.	—	—	—	—		—	—	—	—	—	—	—	—	—	—		—	—	—	—	—	—
въ уѣздѣ	—	—	—	—	—	—	—	—	—	—	—	—	—	—	—	—	—	—	—	—	—	—
8. Холмогорскій. кр. надѣльн.	—	—	—	—		—	—	—	—	—	—	—	—	—	—		—	—	—	—	—	—
8. Холмогорскій. владѣльч.	—	—	—	—		—	—	—	—	—	—	—	—	—	—		—	—	—	—	—	—
въ уѣздѣ	—	—	—	—	—	—	—	—	—	—	—	—	—	—	—	—	—	—	—	—	—	—
9. Шенкурскій. кр. надѣльн.	—	—	—	—		—	—	—	—	254	8.306	2.4	5.868	26.111	32,7	9,6	102,8	3,4	8,3	5.327	145.427	67.653	77.774		274.873	27,3	12,7	51 6	2,1	5,0
9. Шенкурскій. владѣльч.	—	—	—	—		—	—	—	—	140	4.956	1.3	3.724	11.032	35,4	8,8	78,8	4,0	8,1	2.155	67.452	26.938	40.514		91.372	31,3	12,5	42.4	2,5	5,6
въ уѣздѣ	—	—	—	—	—	—	—	—	—	**394**	**13.262**	**3.6**	**9.592**	**0,12**	**37.143**	**33,7**	**9.3**	**94.3**	**3,6**	**8.3**	**7.482**	**212.879**	**94.591**	**118.288**	**1,50**	**366.245**	**28.4**	**12.6**	**49 0**	**2,3**	**5,2**
Въ губерніи	—	—	—	—	—	—	—	—	—	**394**	**13.262**	**3.6**	**9.592**	**0.02**	**37.143**	**33,7**	**9.3**	**94.3**	**3.6**	**8,3**	**7.713**	**217 622**	**97.572**	**120.050**	**0.37**	**382.546**	**28.2**	**12,7**	**49,9**	**2.2**	**5,2**
кр. надѣльн.	—	—	—	—		—	—	—	—	254	8.306	2.4	5.868		26.111	32,7	9,6	102,8	3,4	8,3	5.510	149.201	70.003	79.198		287.879	27,1	12,7	52,2	2,1	5,0
владѣльч.	—	—	—	—		—	—	—	—	140	4.956	1.3	3.724		11.032	35.4	8,8	78,8	4,0	8,1	2.203	68.421	27.569	40.852		94.667	31,1	12,5	43,0	2,5	5,6
РАДОМСКАЯ.																						
1. Радомскій. кр. надѣльн.	185	10.120	2.017	8.103		22.311	54,7	10,9	120,6	5,0	9,2	6	137		69		720	22,8	11,4	120,0	2,0	9,6	7.725	300.503	74.933	225.570		662.805	38.9	9,7	85,8	4,0	5,5
1. Радомскій. владѣльч.	116	6.693	1.218	5.475		12.054	57,7	10,5	104.0	5,5	9,2	1	72		60		172	71,5	12,2	171,6	6,0	9,6	11.722	535.695	116.048	419.647		1.240.188	45.7	9,9	105.8	4,6	5,6
въ уѣздѣ	**301**	**16.813**	**3.235**	**13.578**	**0,11**	**34.375**	**55.8**	**10,7**	**114,2**	**5,2**	**9,2**	**7**	**209**		**129**	**0,00**	**892**	**29,9**	**11.4**	**127,4**	**2.6**	**9,6**	**19.447**	**836.198**	**190.981**	**645.217**	**5,33**	**1.902.993**	**43.0**	**9,8**	**97,9**	**4,4**	**5.6**
2. Илжецкій. кр. надѣльн.	359	17.627	3.913	13.714		34.464	49,1	10,9	96,0	4,5	9,1	—	—		—		—	—	—	—	—	—	9.582	469.518	94.862	374.656		856.631	49,0	9,9	89,4	4,9	5,5
2. Илжецкій. владѣльч.	117	4.739	1.287	3.452		12.589	40,5	11,0	107,6	3.7	9,2	—	—		—		—	—	—	—	—	—	5.091	288.151	51.419	236.732		600.738	56,6	10,1	118,0	5,6	5,6
въ уѣздѣ	**476**	**22.366**	**5.200**	**17.166**	**0,15**	**47.053**	**47,0**	**10,9**	**98.9**	**4.3**	**9,1**	—	—		—	—	—	—	—	—	—	—	**14.673**	**757.669**	**146.281**	**611.388**	**5,27**	**1.457.369**	**51,6**	**10,0**	**99.3**	**5.2**	**5.5**
3. Козеницкій. кр. надѣльн.	289	12.138	3.179	8.959		23.120	42,0	11,0	80,0	3,8	9,2	1	76		63		160	75.7	13,1	160,0	5,8	9,6	7.944	367.013	84.206	282.807		627.576	46,2	10.6	79,0	4,4	5.7
3. Козеницкій. владѣльч.	99	5.069	1.000	4.069		12.385	51,2	10,1	125,1	5,1	9,0	1	76		63		160	75.7	13,1	160.0	5,8	9,6	5.531	251.661	57.522	194.139		513.277	45,5	10,4	92,8	4,4	5,6
въ уѣздѣ	**388**	**17.207**	**4.179**	**13.028**	**0,12**	**35.505**	**44,3**	**10,8**	**91,5**	**4,1**	**9,1**	**2**	**152**		**126**	**0,00**	**320**	**75.7**	**13,1**	**160.0**	**5,8**	**9,6**	**13.475**	**618.674**	**141.728**	**476.946**	**4,32**	**1.140.853**	**45,9**	**10.5**	**84,7**	**4,4**	**5.7**
4. Конскій. кр. надѣльн.	412	13.102	4.862	8.240		27.027	31,8	11,8	65,6	2,7	9,1	8	179		89		720	22,4	11,2	90,0	2,0	9,4	7.300	302.220	78.840	223.380		584.000	41,4	10,8	80 0	3,8	5,6
4. Конскій. владѣльч.	107	5.735	1.209	4.526		12.626	53,6	11,3	118,0	4,7	9,1	4	168		117		293	42,1	12,7	73,2	3,1	9,6	2.079	94.387	21.206	73.181		170.062	45,4	10,2	81.8	4,4	5.5
въ уѣздѣ	**519**	**18.837**	**6.071**	**12.766**	**0,12**	**39.653**	**36.3**	**11,7**	**76,4**	**3,1**	**9,1**	**12**	**347**		**206**	**0,00**	**1.013**	**28,9**	**11.8**	**84,4**	**2.5**	**9.4**	**9.379**	**396.607**	**100 046**	**296.561**	**2,88**	**754.062**	**42,3**	**10.7**	**80,4**	**4.0**	**5.6**
5. Опатовскій. кр. надѣльн.	439	23.091	4.829	18.262		30.291	52,6	11,0	69,0	4,8	9,2	11	251		126		1.320	22,8	11,4	120,0	2,0	9,6	9.807	639.416	108.858	530.558		1 092.500	65,2	11,1	111,4	5,9	5.7
5. Опатовскій. владѣльч.	193	10.441	2.084	8.357		18.895	54,1	10,8	97,9	5.0	9,1	11	787		653		1.888	71.5	12,2	171,6	5,9	9,6	8.214	587.301	86.247	501.054		1.103.140	71.5	10.5	134,3	6,8	5.7
въ уѣздѣ	**632**	**33.532**	**6.913**	**26.619**	**0,23**	**49.186**	**53,1**	**10,9**	**77.8**	**4,9**	**9.2**	**22**	**1.038**		**779**	**0,01**	**3.208**	**47.2**	**11,8**	**145.8**	**4.0**	**9.6**	**18.021**	**1.226.717**	**195.105**	**1.031.612**	**8,92**	**2.195.640**	**68.1**	**10.8**	**121 8**	**6,3**	**5.7**
6. Опоченскій. кр. надѣльн.	306	15.667	3.366	12.301		33 079	51,2	11,0	108,1	4.7	9,8	1	60		48		130	59,5	11,9	130,0	5,0	10,0	7.365	333.635	70.704	262.931		589.937	45,3	9,6	80,1	4,7	5,6
6. Опоченскій. владѣльч.	151	4 862	1.691	3.171		11.838	32,2	11,2	78,4	2,9	9.4	—	—		—		67.7	12,4	20.0	5.5	9,5	5.377	294.122	56.996	237.126		592.545	54.7	10,6	110.2	5.2	5 6
въ уѣздѣ	**457**	**20.529**	**5.057**	**15.472**	**0,16**	**44.917**	**44,9**	**11.1**	**98,3**	**4.1**	**9,7**	**1**	**60**		**48**	**0,00**	**130**	**59.5**	**11.9**	**130.0**	**5,0**	**10.0**	**12.742**	**627.757**	**127.700**	**500.057**	**5,11**	**1.182.482**	**49.3**	**10.0**	**92.8**	**4 9**	**5.6**
7. Сандомірскій. кр. надѣльн.	388	20.836	4.384	16.452		56.338	53,7	11,3	145,2	4,8	9,1	31	1.206		853		3.832	38,9	11,4	123,6	3,4	9,1	5.266	321.226	49.500	271.726		684.580	61,0	9 4	130.0	6,5	5.5
7. Сандомірскій. владѣльч.	37	1.954	437	1.517		2.694	52.8	11.8	72,8	4,5	9,1	4	180		131		576	45,1	12,2	144,0	3,7	9,6	6.287	489.129	60.355	428.774		1.062.503	77,8	9,6	169,0	8,1	5,6
въ уѣздѣ	**425**	**22.790**	**4.821**	**17.969**	**0,20**	**59.032**	**53.6**	**11.3**	**138.9**	**4.7**	**9.1**	**35**	**1.386**		**984**	**0,01**	**4.408**	**39.6**	**11.5**	**125,9**	**3.4**	**9.2**	**11.553**	**810.355**	**109.855**	**700.500**	**7,89**	**1.747.083**	**70.1**	**9.5**	**151.2**	**7,4**	**5.6**
Въ губерніи	**3.198**	**152.074**	**35.476**	**116.598**	**0,15**	**309.721**	**47,5**	**11.1**	**96,9**	**4,3**	**9,2**	**79**	**3.192**		**2.272**	**0.00**	**9.971**	**40,4**	**11,7**	**126.2**	**3,5**	**9,4**	**99.290**	**5.273.977**	**1.011.696**	**4.262.281**	**5,66**	**10.380.482**	**53,1**	**10,2**	**104,5**	**5,2**	**5,6**
кр. надѣльн.	2.378	112 581	26.550	86.031		226.630	47,3	11,2	95,3	4.2	9.2	58	1.909		1.248		6.882	32,9	11,4	118,7	2,9	9,3	54.989	2.733.531	561.903	2.171.628		5.098.029	49,7	10,2	92,7	4,9	5,6
владѣльч.	820	39.493	8.926	30.567		83.091	48,2	10,9	101,3	4,4	9.2	21	1.283		1.024		3.089	61,1	12,3	147,1	4,9	9,5	44.301	2.540.446	449.793	2.090.653		5.282.453	57,3	10,2	119,2	5,6	5,6

УѢЗДЫ. DISTRICTS.	Овесъ. Avoine.										
	Посѣвная площадь 1899 г. въ десят. L'aire cultivée en 1899 en dessiatines.	Собрано. Récolte.	Посѣяно. Ensemencement.	Остат. за посѣв. Produit net. Весь. Absolu.	Остат. за посѣв. Produit net. На 1 душу насел. Par habitant.	Собрано соломы. Récolte de la paille.	На казен. десят. Par dessiatine. Собрано. Récolte.	На казен. десят. Par dessiatine. Посѣяно. Ensemencement.	На казен. десят. Par dessiatine. Соломы. Paille.	Урожай самъ. Rendement à.	Вѣсъ четв. въ пудахъ. Poids d'une tchetv. en pounds.
	Пудовъ. Poud s.										
1.	1.	2.	3.	4.	5.	6.	7.	8	9.	10.	11.
АРХАНГЕЛЬСКАЯ.											
1. Архангельскій. кр. надѣльн.	5	106	63	43		293	21,1	12,6	58,5	1,7	5,4
1. Архангельскій. владѣльч.	1	19	14	5		108	19,0	13,7	107,5	1,4	6,0
въ уѣздѣ	**6**	**125**	**77**	**48**	**0,00**	**401**	**20.8**	**12,8**	**66 8**	**1 6**	**5.4**
2. Кемскій. кр. надѣльн.	40	800	560	240		1.920	20,0	14,0	28,0	1,4	5,5
2. Кемскій. владѣльч.	—	—	—	—		—	—	—	—	—	—
въ уѣздѣ	**40**	**800**	**560**	**240**	**0,01**	**1.920**	**20.0**	**14 0**	**28,0**	**1.4**	**5.5**
3. Александровск. кр. надѣльн.	—	—	—	—		—	—	—	—	—	—
3. Александровск. владѣльч.	—	—	—	—		—	—	—	—	—	—
въ уѣздѣ	—	—	—	—	—	—	—	—	—	—	—
4. Мезенскій. кр. надѣльн.	—	—	—	—		—	—	—	—	—	—
4. Мезенскій. владѣльч.	—	—	—	—		—	—	—	—	—	—
въ уѣздѣ	—	—	—	—	—	—	—	—	—	—	—
5. Онежскій. кр. надѣльн.	99	2.346	1.317	1.029		7.880	23,7	13,3	79,6	1,8	5,4
5. Онежскій. владѣльч.	7	146	77	69		307	20,8	11,0	43,8	1,9	5,0
въ уѣздѣ	**106**	**2.492**	**1.394**	**1.098**	**0,03**	**8.187**	**23,5**	**13,1**	**77,2**	**1.8**	**5.4**
6. Печорскій. кр. надѣльн.	—	—	—	—		—	—	—	—	—	—
6. Печорскій. владѣльч.	—	—	—	—		—	—	—	—	—	—
въ уѣздѣ	—	—	—	—	—	—	—	—	—	—	—
7. Пинежскій. кр. надѣльн.	—	—	—	—		—	—	—	—	—	—
7. Пинежскій. владѣльч.	—	—	—	—		—	—	—	—	—	—
въ уѣздѣ	—	—	—	—	—	—	—	—	—	—	—
8. Холмогорскій. кр. надѣльн.	39	522	410	112		2.913	13,4	10,5	74,7	1,3	5,8
8. Холмогорскій. владѣльч.	40	804	540	264		2.880	20,1	13,5	72,0	1,5	5,5
въ уѣздѣ	**79**	**1.326**	**950**	**376**	**0,01**	**5.793**	**16,8**	**12.0**	**73,3**	**1,4**	**5.6**
9. Шенкурскій. кр. надѣльн.	5.327	145.427	67.653	77.774		274.873	27,3	12,7	51 6	2,1	5,0
9. Шенкурскій. владѣльч.	2.155	67.452	26.938	40.514		91.372	31,3	12,5	42.4	2,5	5,6
въ уѣздѣ	**7.482**	**212.879**	**94.591**	**118.288**	**1,50**	**366.245**	**28.4**	**12.6**	**49 0**	**2,3**	**5,2**
Въ губерніи	**7.713**	**217 622**	**97.572**	**120.050**	**0.37**	**382.546**	**28,2**	**12,7**	**49,9**	**2.2**	**5,2**
кр. надѣльн.	5.510	149.201	70.003	79.198		287.879	27,1	12,7	52,2	2,1	5,0
владѣльч.	2.203	68.421	27.569	40.852		94.667	31,1	12,5	43,0	2,5	5,6
РАДОМСКАЯ.											
1. Радомскій. кр. надѣльн.	7.725	300.503	74.933	225.570		662.805	38.9	9,7	85,8	4,0	5,5
1. Радомскій. владѣльч.	11.722	535.695	116.048	419.647		1.240.188	45.7	9,9	105.8	4,6	5,6
въ уѣздѣ	**19.447**	**836.198**	**190.981**	**645.217**	**5,33**	**1.902.993**	**43.0**	**9,8**	**97,9**	**4,4**	**5.6**
2. Илжецкій. кр. надѣльн.	9.582	469.518	94.862	374.656		856.631	49,0	9,9	89,4	4,9	5,5
2. Илжецкій. владѣльч.	5.091	288.151	51.419	236.732		600.738	56,6	10,1	118,0	5,6	5,6
въ уѣздѣ	**14.673**	**757.669**	**146.281**	**611.388**	**5,27**	**1.457.369**	**51,6**	**10,0**	**99,3**	**5,2**	**5,5**
3. Козеницкій. кр. надѣльн.	7.944	367.013	84.206	282.807		627.576	46,2	10.6	79,0	4,4	5.7
3. Козеницкій. владѣльч.	5.531	251.661	57.522	194.139		513.277	45,5	10,4	92,8	4,4	5,6
въ уѣздѣ	**13.475**	**618.674**	**141.728**	**476.946**	**4,32**	**1.140.853**	**45,9**	**10.5**	**84,7**	**4,4**	**5.7**
4. Конскій. кр. надѣльн.	7.300	302.220	78.840	223.380		584.000	41,4	10,8	80 0	3,8	5,6
4. Конскій. владѣльч.	2.079	94.387	21.206	73.181		170.062	45,4	10,2	81.8	4,4	5.5
въ уѣздѣ	**9.379**	**396.607**	**100 046**	**296.561**	**2,88**	**754.062**	**42,3**	**10.7**	**80,4**	**4.0**	**5.6**
5. Опатовскій. кр. надѣльн.	9.807	639.416	108.858	530.558		1 092.500	65,2	11,1	111,4	5,9	5.7
5. Опатовскій. владѣльч.	8.214	587.301	86.247	501.054		1.103.140	71.5	10.5	134,3	6,8	5.7
въ уѣздѣ	**18.021**	**1.226.717**	**195.105**	**1.031.612**	**8,92**	**2.195.640**	**68.1**	**10.8**	**121 8**	**6,3**	**5.7**
6. Опоченскій. кр. надѣльн.	7.365	333.635	70.704	262.931		589.937	45,3	9,6	80,1	4,7	5,6
6. Опоченскій. владѣльч.	5.377	294.122	56.996	237.126		592.545	54.7	10,6	110.2	5.2	5 6
въ уѣздѣ	**12.742**	**627.757**	**127.700**	**500.057**	**5,11**	**1.182.482**	**49.3**	**10.0**	**92.8**	**4 9**	**5.6**
7. Сандомірскій. кр. надѣльн.	5.266	321.226	49.500	271.726		684.580	61,0	9 4	130.0	6,5	5.5
7. Сандомірскій. владѣльч.	6.287	489.129	60.355	428.774		1.062.503	77,8	9,6	169,0	8,1	5,6
въ уѣздѣ	**11.553**	**810.355**	**109.855**	**700.500**	**7,89**	**1.747.083**	**70.1**	**9.5**	**151.2**	**7,4**	**5.6**
Въ губерніи	**99.290**	**5.273.977**	**1.011.696**	**4.262.281**	**5,66**	**10.380.482**	**53,1**	**10,2**	**104,5**	**5,2**	**5,6**
кр. надѣльн.	54.989	2.733.531	561.903	2.171.628		5.098.029	49,7	10,2	92,7	4,9	5,6
владѣльч.	44.301	2.540.446	449.793	2.090.653		5.282.453	57,3	10,2	119,2	5,6	5,6

УѢЗДЫ. DISTRICTS.	Ячмень. Orge.											Гречиха. Sarrasin.											Просо. Millet.										
	Посѣвная площадь 1899 г. въ десят. L'aire cultivée en 1899 en dessiatines.	Собрано. Récolte.	Посѣяно. Ensemencement.	Остат. за посѣв. Produit net. Весь. Absolu.	Остат. за посѣв. Produit net. На 1 душу насел. Par habitant.	Собрано соломы. Récolte de la paille.	На каз. десятину. Par dessiatine. Собрано. Récolte.	На каз. десятину. Par dessiatine. Посѣяно. Ensemencement.	На каз. десятину. Par dessiatine. Соломы. Paille.	Урожай самъ. Rendement à.	Вѣсъ четв. въ пудахъ. Poids d'une tchetv. en pouds.	Посѣвная площадь 1899 г. въ десят. L'aire cultivée en 1899 en dessiatines.	Собрано. Récolte.	Посѣяно. Ensemencement.	Остат. за посѣв. Produit net. Весь. Absolu.	Остат. за посѣв. Produit net. На 1 душу насел. Par habitant.	Собрано соломы. Récolte de la paille.	На каз. десятину. Par dessiatine. Собрано. Récolte.	На каз. десятину. Par dessiatine. Посѣяно. Ensemencement.	На каз. десятину. Par dessiatine. Соломы. Paille.	Урожай самъ. Rendement à.	Вѣсъ четв. въ пудахъ. Poids d'une tchetv. en pouds.	Посѣвная площадь 1899 г. въ десят. L'aire cultivée en 1899 en dessiatines.	Собрано. Récolte.	Посѣяно. Ensemencement.	Остат. за посѣв. Produit net. Весь. Absolu.	Остат. за посѣв. Produit net. На 1 душу насел. Par habitant.	Собрано соломы. Récolte de la paille.	На казен. десят. Par dessiatine. Собрано. Récolte.	На казен. десят. Par dessiatine. Посѣяно. Ensemencement.	На казен. десят. Par dessiatine. Соломы. Paille.	Урожай самъ. Rendement à.	Вѣсъ четв. въ пудахъ. Poids d'une tchetv. en pouds.
		Пудовъ. Pouds.										Пудовъ. Pouds.											Пудовъ. Pouds.										
1.	2.	3.	4.	5.	6.	7.	8.	9.	10.	11.	12.	1.	2.	3.	4.	5.	6.	7.	8.	9.	10.	11.	1.	2.	3.	4.	5.	6.	7.	8.	9.	10.	11.
АРХАНГЕЛЬСКАЯ.																																	
1. Архангельскій. кр. надѣльн.	3.002	96.364	49.833	46.531		268.679	32,1	16,6	89,5	1,9	6,7	—	—	—	—	—	—	—	—	—	—	—	—	—	—	—	—	—	—	—	—	—
владѣльч.	392	9.565	6.301	3.264		29.596	24,4	16,1	75,5	1,5	5,6	—	—	—	—	—	—	—	—	—	—	—	—	—	—	—	—	—	—	—	—	—
въ уѣздѣ	**3.394**	**105.929**	**56.134**	**49.795**	1,24	**298.275**	**31,2**	**16,5**	**87,9**	**1,9**	**6,6**	—	—	—	—	—	—	—	—	—	—	—	—	—	—	—	—	—	—	—	—	—
2. Кемскій. кр. надѣльн.	2 156	36.868	22.969	13.899		108.231	17,1	10,7	50,2	1,6	6,8	—	—	—	—	—	—	—	—	—	—	—	—	—	—	—	—	—	—	—	—	—
владѣльч.	—	—	—	—		—	—	—	—	—	—	—	—	—	—	—	—	—	—	—	—	—	—	—	—	—	—	—	—	—	—	—
въ уѣздѣ	**2.156**	**36.868**	**22.969**	**13.899**	0,38	**108.231**	**17,1**	**10,7**	**50,2**	**1,6**	**6,8**	—	—	—	—	—	—	—	—	—	—	—	—	—	—	—	—	—	—	—	—	—
3. Александровск. кр. надѣльн.	—	—	—	—		—	—	—	—	—	—	—	—	—	—	—	—	—	—	—	—	—	—	—	—	—	—	—	—	—	—	—
владѣльч.	—	—	—	—		—	—	—	—	—	—	—	—	—	—	—	—	—	—	—	—	—	—	—	—	—	—	—	—	—	—	—
въ уѣздѣ	—	—	—	—	—	—	—	—	—	—	—	—	—	—	—	—	—	—	—	—	—	—	—	—	—	—	—	—	—	—	—	—
4. Мезенскій. кр. надѣльн.	2.822	64.906	31.324	33.582		127.272	23,0	11,1	45,1	2,1	6,4	—	—	—	—	—	—	—	—	—	—	—	—	—	—	—	—	—	—	—	—	—
владѣльч.	297	9.147	3.237	5.910		10.989	30,8	10,9	37,0	2.8	5,8	—	—	—	—	—	—	—	—	—	—	—	—	—	—	—	—	—	—	—	—	—
въ уѣздѣ	**3.119**	**74.053**	**34.561**	**39.492**	1,62	**138.261**	**23,7**	**11,1**	**44.3**	**2.2**	**6,3**	—	—	—	—	—	—	—	—	—	—	—	—	—	—	—	—	—	—	—	—	—
5. Онежскій. кр. надѣльн.	4.028	116.812	55.989	60.823		340.366	29,0	13,9	84,5	2,1	6,4	—	—	—	—	—	—	—	—	—	—	—	—	—	—	—	—	—	—	—	—	—
владѣльч.	85	3.205	1.182	2.023		5.415	37,7	13,9	63,7	2.7	6,3	—	—	—	—	—	—	—	—	—	—	—	—	—	—	—	—	—	—	—	—	—
въ уѣздѣ	**4.113**	**120.017**	**57.171**	**62.846**	1,68	**345.781**	**29,2**	**13.9**	**84.1**	**2.1**	**6,4**	—	—	—	—	—	—	—	—	—	—	—	—	—	—	—	—	—	—	—	—	—
6. Печорскій. кр. надѣльн.	2.178	67.518	29.185	38.333		216.058	31,0	13,4	99,2	2,3	6,7	—	—	—	—	—	—	—	—	—	—	—	—	—	—	—	—	—	—	—	—	—
владѣльч.	582	20.195	7.333	12.862		55.216	34 7	12,6	69,1	2,8	7,5	—	—	—	—	—	—	—	—	—	—	—	—	—	—	—	—	—	—	—	—	—
въ уѣздѣ	**2.760**	**87.713**	**36.518**	**51.195**	1,41	**271.274**	**31.8**	**13,3**	**98.0**	**2,4**	**6,9**	—	—	—	—	—	—	—	—	—	—	—	—	—	—	—	—	—	—	—	—	—
7. Пинежскій. кр. надѣльн.	4.078	129.680	66.471	63.209		172.907	31,8	16,3	42,4	2,0	7,8	—	—	—	—	—	—	—	—	—	—	—	—	—	—	—	—	—	—	—	—	—
владѣльч.	557	12.811	8.578	4.233		26.458	23.0	15,4	47,5	1,5	6,9	—	—	—	—	—	—	—	—	—	—	—	—	—	—	—	—	—	—	—	—	—
въ уѣздѣ	**4.635**	**142.491**	**75.049**	**67.442**	2,34	**199.365**	**30.7**	**16.2**	**43.0**	**1,9**	**7,7**	—	—	—	—	—	—	—	—	—	—	—	—	—	—	—	—	—	—	—	—	—
8. Холмогорскій. кр. надѣльн.	4.364	100.808	66.769	34.039		217.764	23,1	15,3	49,9	1,5	5,1	—	—	—	—	—	—	—	—	—	—	—	—	—	—	—	—	—	—	—	—	—
владѣльч.	1.461	36.817	21.915	14.902		53.180	25.2	15,0	36,4	1,7	5,6	—	—	—	—	—	—	—	—	—	—	—	—	—	—	—	—	—	—	—	—	—
въ уѣздѣ	**5.825**	**137.625**	**88.684**	**48.941**	1,39	**270.944**	**23,6**	**15 2**	**46.5**	**1 5**	**5,2**	—	—	—	—	—	—	—	—	—	—	—	—	—	—	—	—	—	—	—	—	—
9. Шенкурскій. кр. надѣльн.	7.253	335.089	95.740	239.349		445.334	46,2	13,2	61,4	3,5	6,8	—	—	—	—	—	—	—	—	—	—	—	—	—	—	—	—	—	—	—	—	—
владѣльч.	1.259	48.849	15.863	32.986		57.377	38,8	12,6	44,7	3 1	6,7	—	—	—	—	—	—	—	—	—	—	—	—	—	—	—	—	—	—	—	—	—
въ уѣздѣ	**8.512**	**383.938**	**111.603**	**272.335**	3,44	**502.711**	**45,1**	**13,1**	**59,1**	**3,4**	**6.8**	—	—	—	—	—	—	—	—	—	—	—	—	—	—	—	—	—	—	—	—	—
Въ губерніи	**34.514**	**1.088.634**	**482.689**	**605.945**	1,85	**2.134.842**	**31.5**	**14.0**	**61,8**	**2,3**	**6.6**	—	—	—	—	—	—	—	—	—	—	—	—	—	—	—	—	—	—	—	—	—
кр. надѣльн.	29.881	948.045	418 280	529.765		1.896.611	31,7	14.0	63,5	2,3	6,6	—	—	—	—	—	—	—	—	—	—	—	—	—	—	—	—	—	—	—	—	—
владѣльч.	4.633	140.589	64.409	76.180		238.231	30,3	13.9	51,4	2,1	6,3	—	—	—	—	—	—	—	—	—	—	—	—	—	—	—	—	—	—	—	—	—
РАДОМСКАЯ.																																	
1. Радомскій. кр. надѣльн.	3.278	178.323	30.158	148.165		303.543	54.4	9.2	92,6	5,9	7,9	979	21.049	5(	15.958		66.376	21,5	5,2	67,8	4.1	7,3	465	17.856	1.581	16.275		37.572	38.4	3,4	80,8	11,3	10,2
владѣльч.	4.038	251.971	39.976	211.995		424.798	62,4	9,9	105 2	6,3	8.0	825	17.903	5(	12.623		51.975	21,7	6,4	63,0	3.4	7,1	323	16.635	1.131	15.504		29.684	51,5	3,5	91,9	14,7	10,3
въ уѣздѣ	**7.316**	**430.294**	**70.134**	**360.160**	2,97	**728.341**	**58.8**	**9.6**	**99 6**	**6,1**	**8.0**	**1.804**	**38.952**	**10**	**28.581**	0,24	**118.351**	**21.6**	**6,7**	**65.6**	**3.8**	**7.2**	**788**	**34.491**	**2.712**	**31.779**	0,26	**67.256**	**43,8**	**3.4**	**85,4**	**12.7**	**10,2**
2. Илженкій. кр надѣльн.	5.465	367.248	60.662	306.586		563.988	67,2	11,1	103,2	6,1	8,0	1.572	42.444	12	30.340		122.930	27,0	7,7	78,2	3,5	7,7	360	19.260	1.080	18.180		36.144	53,5	3,0	100,4	17.8	9,9
владѣльч.	2.855	239.820	30.263	209.557		345.455	84,0	10 6	121,0	7,9	8.0	608	14.227	4	9.485		42.317	23,4	7,8	69,6	3,0	7,8	144	5.818	504	5.314		13.738	40,4	3.5	95,4	11,5	10,1
въ уѣздѣ	**8.320**	**607.068**	**90.925**	**516.143**	4,45	**909.443**	**73 0**	**10,9**	**109 3**	**6.7**	**8.0**	**2.180**	**56.671**	**16**	**39.825**	0,34	**165.247**	**26.0**	**7,7**	**75,8**	**3.4**	**7,7**	**504**	**25.078**	**1.584**	**23.494**	0,20	**49.882**	**49,8**	**3,1**	**99,0**	**15.8**	**9.9**
3. Козеницкій. кр. надѣльн.	4.460	253.774	47.722	206.052		390.696	56,9	10,7	87,6	5,3	8,2	1.775	38.163	12	25.383		69.048	21,5	7,2	38,9	3,0	7,7	704	42 451	3 520	38.931		65.050	60.3	5,0	92,4	12,1	10,5
владѣльч.	2.056	120.687	21.798	98.893		203.133	58,7	10.6	98,8	5,5	8,0	842	17.177	6	10.694		39.069	20,4	7,7	46,4	2.7	7.9	169	10.579	575	10.004		14.923	62,6	3,4	88,3	18,4	10,4
въ уѣздѣ	**6.516**	**374.461**	**69.516**	**304.945**	2,76	**593.829**	**57.5**	**10,7**	**91.1**	**5.4**	**8.1**	**2.617**	**55.340**	**19**	**36.077**	0,33	**108.117**	**21.1**	**7,4**	**41,3**	**2.9**	**7.8**	**873**	**53.030**	**4.095**	**48.935**	0,44	**79.973**	**60.7**	**4.7**	**91.6**	**12 9**	**10.5**
4. Конскій. кр. надѣльн.	3.148	154.567	33.369	121.198		270.728	49,1	10.6	86,0	4,6	8,1	476	12.614	3	9.139		26.561	26.5	7,3	55,8	3.6	7,3	233	15.214	1.062	14.152		18.034	65,3	3,7	77.4	14,3	9,8
владѣльч.	600	33.240	6.420	26.820		48.840	55,4	10,7	81,4	5,2	7,9	160	3.520	1	2.304		4.800	22,0	7,6	30,0	2,9	8,0	30	1.389	81	1.308		2.235	46,3	2.7	74,5	17,1	9,8
въ уѣздѣ	**3.748**	**187.807**	**39.789**	**148.019**	1,43	**319.568**	**50,1**	**10,6**	**85.3**	**4.7**	**8.1**	**636**	**16.134**	**4.**	**11.443**	0,11	**31.361**	**25.4**	**7,4**	**49.3**	**3,4**	**7,4**	**263**	**16.603**	**1.143**	**15.460**	0,15	**20.269**	**63.1**	**4.3**	**77,1**	**14.5**	**9.8**
5. Опатовскій. кр. надѣльн.	4.804	370.869	60.050	310.819		553.421	77,2	12,5	115 2	7,4	8,1	223	6.601	1	4.750		10.704	29,6	8,3	48,0	3,6	7,5	339	24.578	1.254	23.324		32.747	72,5	3,7	96,6	19,6	10,3
владѣльч.	4.072	353.042	50.086	302.956		588.404	86,7	12,3	144,5	7.0	8,0	70	2.604		1.074		3.409	37,2	9,0	48,7	4,1	7,6	141	6.289	494	5.795		12.281	44,6	3,5	87,1	12,7	10,0
въ уѣздѣ	**8.876**	**723.911**	**110.136**	**613.775**	5,30	**1.141.825**	**81.6**	**12.4**	**128.7**	**7,2**	**8.1**	**293**	**9.205**	**2.**	**6.724**	0,06	**14.113**	**31.4**	**8.5**	**48.2**	**3.7**	**7.5**	**480**	**30.867**	**1.748**	**29.119**	0,25	**45.028**	**64,3**	**3.6**	**93.8**	**17,7**	**10,2**
6. Опоченскій. кр. надѣльн.	2 797	152.996	26.851	126.145		249.772	54,7	9.6	89,3	5.7	8,0	964	27.860	6	21.690		66.998	28,9	6,4	69,5	4,5	7,8	441	22.315	1.852	20.463		33.075	50,6	4.2	75,0	12 0	10.0
владѣльч.	1.983	133.258	19.830	113.428		214.362	67,2	10,0	108,1	6,7	8.0	481	15.392	3	12.121		38.817	32,0	6,8	80,7	4,7	7,9	136	5.590	258	3.332		7.766	41.1	1,9	57,1	21.7	9,2
въ уѣздѣ	**4.780**	**286.254**	**46.681**	**239.573**	2,45	**464.134**	**60,0**	**9,8**	**97,1**	**6,1**	**8.0**	**1.445**	**43.252**	**9.**	**33.811**	0,35	**105.815**	**29.9**	**6,5**	**73,2**	**4,6**	**7,8**	**577**	**27.905**	**2.110**	**25.795**	0,26	**40.841**	**48.4**	**3.7**	**70.8**	**13.2**	**9,8**
7. Сандомірскій. кр. надѣльн.	3.631	278.135	43.209	234.926		464.768	76,6	11,9	128,0	6,4	7,9	78	3.869		3.222		8.268	49,6	8,3	106,0	6,0	8,0	506	37.545	1.670	35.875		56.267	74,2	3,3	111,3	22,5	9,9
владѣльч.	3.338	290.405	37.386	253.019		486.680	86,7	11,2	145,8	7,8	7,6	13	697		573		1.950	53,6	9,5	150.0	5,6	8,0	225	18.495	743	17.752		21.195	82,2	3.3	94.2	24,9	9.9
въ уѣздѣ	**6.969**	**568.540**	**80.595**	**487.945**	5,49	**951.448**	**81,6**	**11.6**	**136,5**	**7,1**	**7.7**	**91**	**4.566**	**7**	**3.795**	0,04	**10.218**	**50,2**	**8,7**	**112,3**	**5.9**	**8,0**	**731**	**56.040**	**2.413**	**53.627**	0,60	**77.462**	**76.7**	**3,3**	—	**23,2**	**9.9**
Въ губерніи	**46.525**	**3.178.335**	**507.776**	**2.670.559**	3,55	**5.108.588**	**68,3**	**10,9**	**109,8**	**6,3**	**8.0**	**9.066**	**224.120**	**63.**	**160.256**	**0,21**	**553.222**	**24,7**	**7.0**	**61.0**	**3,5**	**7.6**	**4.216**	**244.014**	**15.805**	**228.209**	**0.30**	**380.711**	**57,9**	**3.7**	**90,3**	**15.4**	**10.1**
кр. надѣльн.	27.583	1.755.912	302.021	1.453.891		2.796.916	63,7	10,9	101,4	5,8	8,(	6.067	152.600	42.	110.482		370.885	25,2	6,9	61,1	3,6	7,6	3.048	179.219	12.019	167.200		278.889	58,8	3,9	91,5	14,9	10,1
владѣльч.	18.942	1.422.423	205.755	1.216.668		2.311.672	75,1	10,9	122,0	6,9	7,9	2 999	71.520	21.	49.774		182.337	23,8	7,3	60,8	3,3	7,6	1.168	64.795	3.786	61.009		101.822	55,5	3,2	87.2	17,1	10,0

УѢЗДЫ. DISTRICTS.	Горохъ. Pois.												Бобы. Fèves.											
	Посѣвная площадь 1899 г. въ десят. L'aire cultivée en 1899 en dessiatines.	Собрано. Récolte.	Посѣяно. Ensemencement.	Остат. за посѣв. Produit net. Весь. Absolu.	Остат. за посѣв. Produit net. На 1 душу насел. Par habitant.	Собрано соломы. Récolte de la paille.	На каз. десятину. Par dessiatine. Собрано. Récolte.	На каз. десятину. Par dessiatine. Посѣяно. Ensemencement.	На каз. десятину. Par dessiatine. Соломы. Paille.	Урожай самъ. Rendement à.	Вѣсъ четв. въ пудахъ. Poids d'une tchetv. en poud.	Посѣвная площадь 1899 г. въ десят. L'aire cultivée en 1899 en dessiatines.	Собрано. Récolte.	Посѣяно. Ensemencement.	Ост. за посѣв. Produit net. Весь. Absolu.	Ост. за посѣв. Produit net. На 1 душу насел. Par habitant.	Собрано соломы. Récolte de la paille.	На каз. десятину. Par dessiatine. Собрано. Récolte.	На каз. десятину. Par dessiatine. Посѣяно. Ensemencement.	На каз. десятину. Par dessiatine. Соломы. Paille.	Урожай самъ. Rendement à.	Вѣсъ четв. въ пудахъ. Poids d'une tchetv. en poud.
	Пудовъ. Poud.											Пудовъ. Poud.											
1.	2.	3.	4.	5.	6.	7.	8.	9.	10.	11.	12.	1.	2.	3.	4.	5.	6.	7.	8.	9.	10.	11.
АРХАНГЕЛЬСКАЯ.																							
1. Архангельскій. кр. надѣльн.	—	—	—	—		—	—	—	—	—	—	—	—	—	—		—	—	—	—	—	—	—
1. Архангельскій. владѣльч.	—	—	—	—		—	—	—	—	—	—	—	—	—	—		—	—	—	—	—	—	—
въ уѣздѣ	—	—	—	—		—	—	—	—	—	—	—	—	—	—		—	—	—	—	—	—	—
2. Кемскій. кр. надѣльн.	—	—	—	—		—	—	—	—	—	—	—	—	—	—		—	—	—	—	—	—	—
2. Кемскій. владѣльч.	—	—	—	—		—	—	—	—	—	—	—	—	—	—		—	—	—	—	—	—	—
въ уѣздѣ	—	—	—	—		—	—	—	—	—	—	—	—	—	—		—	—	—	—	—	—	—
3. Александровск. кр. надѣльн.	—	—	—	—		—	—	—	—	—	—	—	—	—	—		—	—	—	—	—	—	—
3. Александровск. владѣльч.	—	—	—	—		—	—	—	—	—	—	—	—	—	—		—	—	—	—	—	—	—
въ уѣздѣ	—	—	—	—		—	—	—	—	—	—	—	—	—	—		—	—	—	—	—	—	—
4. Мезенскій. кр. надѣльн.	—	—	—	—		—	—	—	—	—	—	—	—	—	—		—	—	—	—	—	—	—
4. Мезенскій. владѣльч.	—	—	—	—		—	—	—	—	—	—	—	—	—	—		—	—	—	—	—	—	—
въ уѣздѣ	—	—	—	—		—	—	—	—	—	—	—	—	—	—		—	—	—	—	—	—	—
5. Онежскій. кр. надѣльн.	7	66	64	2		398	9,4	9,1	56,8	1,0	8,6	—	—	—	—		—	—	—	—	—	—	—
5. Онежскій. владѣльч.	—	—	—	—		—	—	—	—	—	—	—	—	—	—		—	—	—	—	—	—	—
въ уѣздѣ	7	66	64	2	0,00	398	9,4	9,1	56,8	1,0	8,6	—	—	—	—		—	—	—	—	—	—	—
6. Печорскій. кр. надѣльн.	—	—	—	—		—	—	—	—	—	—	—	—	—	—		—	—	—	—	—	—	—
6. Печорскій. владѣльч.	—	—	—	—		—	—	—	—	—	—	—	—	—	—		—	—	—	—	—	—	—
въ уѣздѣ	—	—	—	—		—	—	—	—	—	—	—	—	—	—		—	—	—	—	—	—	—
7. Пинежскій. кр. надѣльн.	—	—	—	—		—	—	—	—	—	—	—	—	—	—		—	—	—	—	—	—	—
7. Пинежскій. владѣльч.	—	—	—	—		—	—	—	—	—	—	—	—	—	—		—	—	—	—	—	—	—
въ уѣздѣ	—	—	—	—		—	—	—	—	—	—	—	—	—	—		—	—	—	—	—	—	—
8. Холмогорскій. кр. надѣльн.	—	—	—	—		—	—	—	—	—	—	—	—	—	—		—	—	—	—	—	—	—
8. Холмогорскій. владѣльч.	—	—	—	—		—	—	—	—	—	—	—	—	—	—		—	—	—	—	—	—	—
въ уѣздѣ	—	—	—	—		—	—	—	—	—	—	—	—	—	—		—	—	—	—	—	—	—
9. Шенкурскій. кр. надѣльн.	192	8.141	2.535	5.606		10.906	42,4	13,2	56,8	3,2	8,6	—	—	—	—		—	—	—	—	—	—	—
9. Шенкурскій. владѣльч.	45	1.656	576	1.080		2.700	36,8	12,8	60,0	2,9	9,0	—	—	—	—		—	—	—	—	—	—	—
въ уѣздѣ	237	9.797	3.111	6.686	0,09	13.606	41,3	13,1	57,4	3,2	8,7	—	—	—	—		—	—	—	—	—	—	—
Въ губерніи	245	9.863	3.175	6.688	0,02	14.004	40,3	13,0	57,1	3,1	8,7	—	—	—	—		—	—	—	—	—	—	—
кр. надѣльн.	200	8.207	2.599	5 608		11.304	41,0	13,0	56,5	3,2	8,6	—	—	—	—		—	—	—	—	—	—	—
владѣльч.	45	1.656	576	1.080		2.700	36,8	12,8	60,0	2,9	9,0	—	—	—	—		—	—	—	—	—	—	—
РАДОМСКАЯ.																							
1. Радомскій. кр. надѣльн.	1.498	55.126	14.830	40.296		126.731	36,8	9,9	84,6	3,7	10,0	1	33	21	36	33,1	12,4	35,6	2,7	10,4	5.304	1.670.760	508,654	1.162.106		315,0	95,9	3,3	10,5
1. Радомскій. владѣльч.	2.118	88.533	22.027	66.506		206.717	41,8	10,4	97,6	4,0	10,0	24	1.946	1.653	2.078	81,1	12,2	86,6	6,6	10,4	7.246	2.746.234	739.092	2.007.142		379,0	102,0	3,7	10,8
въ уѣздѣ	3.616	143.659	36.857	106.802	0,88	333.448	39,7	10.2	92,2	3,9	10.0	25	1.979	1.674	2.114	79,0	12,2	84,6	6,5	10,4	12.550	4.416.994	1.247.746	3.169.248	26,17	352,0	99,4	3.5	10,7
2. Илжецкій. кр. надѣльн.	1.302	45.961	14.843	31.118		107.806	35,3	11,4	82,8	3,1	9,8	17	459	265	656	27,0	11,4	38,6	2,4	10,4	8.457	4.511.810	959.024	3.552.786		533,5	113,4	4,7	10,8
2. Илжецкій. владѣльч.	829	35.896	9.616	26.280		92.351	43,3	11,6	111,4	3,7	10,3	78	5.273	4.384	7.535	67,6	11,4	96,6	5,9	10,4	2.916	1.757.182	343.213	1.413.969		602,6	117,7	5,1	10,8
въ уѣздѣ	2.131	81.857	24.459	57.398	0,50	200.157	38,4	11.5	93,5	3.3	10,0	95	5.732	4 649	8.191	60,3	11,4	86,2	5,3	10,4	11.373	6.268.992	1.302.237	4.966.755	42,78	551,2	114,5	4,8	10,8
3. Козеницкій. кр. надѣльн.	1.223	51.366	12.597	38.769		98.695	42,0	10,3	80,7	4,1	10,5	8	223	136	342	27,9	10,9	42,8	2,6	10,3	6.533	2.400.224	594.503	1.805.721		367,4	91,0	4,0	10,3
3. Козеницкій. владѣльч.	785	34.069	8.164	25.905		66.333	43,4	10.4	84,5	4,2	10,3	112	10.058	8.837	11.995	89,8	10,0	107,1	8,2	10,3	2.507	880.458	245.937	634.521		351,2	98,1	3,6	10,6
въ уѣздѣ	2.008	85.435	20.761	64.674	0,59	165.029	42,5	10.3	82,2	4,1	10.4	120	10.281	8.973	12.337	85,7	10,9	102,8	7,9	10,3	9.040	3.280.682	840.440	2.440.242	22,12	362,9	93,0	3,9	10,4
4. Конскій. кр. надѣльн.	770	42.504	8.393	34.111		117.964	55,2	10,9	153,2	5,1	10,3	—	—	—	—	—	—	—	—	—	9.153	4.009.014	951.912	3.057.102		438,0	104,0	4,2	10,8
4. Конскій. владѣльч.	303	14.999	3.333	11.666		27.391	49,5	11.0	90,4	4,5	10,1	13	1.284	1.130	1.110	98,8	11,9	85,4	8,3	10,3	1.531	733.349	156.162	577.187		479,0	102,0	4,7	10,9
въ уѣздѣ	1.073	57.503	11.726	45.777	0.44	145.355	53,6	10.9	135.5	4,9	10,2	13	1.284	1.130	1.110	98,8	11,9	85,4	8,3	10,3	10.684	4.742.363	1.108.074	3.634.289	35,25	443.9	103,7	4,3	10.8
5. Опатовскій. кр. надѣльн.	1.207	49.366	13.760	35.606		138.926	40,9	11.4	115,1	3,6	10,2	13	932	771	898	71,7	12,4	69,1	5,8	10,3	6.047	3.966.832	778.854	3.187.978		656,0	128,8	5,1	11,0
5. Опатовскій. владѣльч.	1.391	71.219	16.553	54.666		166.642	51,2	11,9	119,8	4,3	10,2	806	57.790	47.796	55.695	71,7	12,4	69,1	5,8	10,3	4.481	3.089.650	587.011	2.502.639		689,5	131,0	5,3	10,9
въ уѣздѣ	2.598	120.585	30 313	90.272	0,78	305.568	46.4	11.7	117.6	4,0	10.2	819	58.722	48.567	56 593	71,7	12,4	69,1	5,8	10,3	10.528	7.056.482	1.365 865	5.690.617	49.18	670,7	129.7	5,2	11,0
6. Опоченскій. кр. надѣльн.	1.130	54.579	10.735	43.844		110.853	48,3	9.5	98,1	5,0	10,3	2	270	245	160	134,9	12,4	80,0	10,8	10,4	6.843	3.129.988	700.039	2.429.949		457,4	102,3	4,5	10,8
6. Опоченскій. владѣльч.	1.037	57.035	11.096	45.939		110.648	55,0	10,7	106,7	5,1	10,3	8	1.079	980	640	134,9	12,4	80,0	10,9	10,4	4.139	2.197.395	434.181	1.763.214		530,9	104,9	5,1	10,9
въ уѣздѣ	2.167	111.614	21.831	89.783	0,97	221.501	51.5	10,1	104,1	5,1	10,3	10	1.349	1.225	800	134,9	12,4	80.0	10,9	10,4	10.982	5.327.383	1.134.220	4.193.163	42,83	485,1	103,3	4,7	10,8
7. Сандомірскій. кр. надѣльн.	632	33.312	7.331	25.981		80.517	53,5	11,6	127,4	4,5	9.9	10	724	603	775	72,4	12,1	77,5	6,0	10,2	3.796	2.526.238	496.896	2.029.342		665,5	130,9	5,1	11,0
7. Сандомірскій. владѣльч.	1.068	64.721	12.709	52.012		141.617	60,6	11,9	132,6	5,1	10,1	641	57.370	49.101	61.151	89,5	12,9	95,4	6,9	10,3	2.983	1.742.370	380.630	1.361.740		584,1	127,6	4,6	11,0
въ уѣздѣ	1 700	98 033	20 040	77.993	0,88	222.134	57,7	11,8	130.7	4,9	10,0	651	58.094	49.704	61.926	89.2	12,9	95,1	6,9	10,3	6.779	4.268.608	877.526	3.391.082	38,19	630,1	114.7	4,9	11,0
Въ губерніи	15.293	698.686	165.987	532.699	0,71	1.593.192	45,7	10,9	104,2	4.2	10,2	1.733	137.441	115.922	143 071	79,3	12,4	82,6	6,4	10,3	71.936	35.361.504	7.876.108	27.485.396	36,50	491,5	109,5	4,4	10,8
кр. надѣльн.	7.762	332.214	82.489	249.725		781.493	42,7	10,6	100.7	4,0	10,2	51	2.641	2.041	2.86	51,8	11 8	56,2	4,4	10,3	46.133	22.214.866	4.989.882	17.224 984		481,1	108,2	4,4	10,8
владѣльч.	7.531	366.472	83.498	282.974		811.699	48,7	11,1	107,8	4,4	10,2	1.682	134.800	113.881	140.204	80,1	12,4	83.4	6,4	10,3	25.803	13.146.638	2.886.226	10.260.412		509.5	111,9	4.6	10,9

УѢЗДЫ. DISTRICTS.	Картофель. Pommes de terre.								
	Посѣвная площадь 1899 г. въ десят. L'aire cultivée en 1899 en dessiatines.	Собрано. Récolte.	Посѣяно. Ensemencement.	Остатокъ за посѣв. Produit net. Весь. Absolu.	Остатокъ за посѣв. Produit net. На 1 душу насел. Par habitant.	На каз. десят. Par dessiatine. Собрано. Récolte.	На каз. десят. Par dessiatine. Посѣяно. Ensemencement.	Урожай самъ. Rendement à.	Вѣсъ четв. въ пудахъ. Poids d'une tchetv. en pouds.
	Пудовъ. Poud.								
1.	1.	2.	3.	4.	5.	6.	7.	8.	9.
АРХАНГЕЛЬСКАЯ.									
1. Архангельскій. кр. надѣльн.	370	72.557	36.815	35.742		196,1	99,5	2,0	8,0
1. Архангельскій. владѣльч.	13	4.829	1.236	3.593		371,5	91,1	3,9	9,0
въ уѣздѣ	383	77.386	38.051	39.335	0,98	202,1	99,4	2,0	8.1
2. Кемскій. кр. надѣльн.	551	78.407	31.462	46.945		142,3	57,1	2,5	8,0
2. Кемскій. владѣльч.	1	296	73	223		296,0	73,0	4,0	8,0
въ уѣздѣ	552	78.703	31.535	47.168	1,30	142,6	57,1	2,5	8,0
3. Александровск. кр. надѣльн.	11	502	153	349		250,8	76,8	3,3	8,0
3. Александровск. владѣльч.	2	3.244	914	2.330		294,9	83,1	3,5	8,3
въ уѣздѣ	13	3 746	1.067	2.679	0,30	288,0	82,1	3,5	8,2
4. Мезенскій. кр. надѣльн.	41	9.938	3.354	6.584		242,4	81,8	3,0	7,0
4. Мезенскій. владѣльч.	21	6.720	1.680	5.040		320,0	80,0	4,0	8,3
въ уѣздѣ	62	16.658	5.034	11.624	0,47	268,7	81,2	3,3	8,0
5. Онежскій. кр. надѣльн.	313	97.312	25.384	71.928		310,9	81,1	3,8	8,2
5. Онежскій. владѣльч.	6	1.945	472	1.473		324,2	78,6	4,1	8,3
въ уѣздѣ	319	99.257	25.856	73.401	1,96	311,1	81,0	3,9	8,2
6. Печорскій. кр. надѣльн.	34	8.704	2.893	5.811		256,0	85,1	3,0	8,0
6. Печорскій. владѣльч.	2	589	139	450		294,4	69,5	4.2	8,3
въ уѣздѣ	36	9.293	3.032	6.261	0,17	258,0	84,2	3,1	8,0
7. Пинежскій. кр. надѣльн.	68	12.668	7.086	5.582		186,3	104,2	1,8	8,0
7. Пинежскій. владѣльч.	7	1.881	648	1.233		268,7	92,5	2,9	8,0
въ уѣздѣ	75	14.549	7.734	6.815	0,24	194,0	103,1	1,9	8,0
8. Холмогорскій. кр. надѣльн.	191	39.155	19.444	19.711		205,0	101,8	2,0	8,0
8. Холмогорскій. владѣльч.	11	2.433	1.179	1.254		221,2	107,2	2,1	8,0
въ уѣздѣ	202	41.588	20.623	20.965	0,59	205,8	102,1	2,0	8,0
9. Шенкурскій. кр. надѣльн.	623	155.002	45.354	109.648		248,8	72,8	3,4	8,1
9. Шенкурскій. владѣльч.	104	28.444	7.186	21.258		273,5	69,1	3,0	8,3
въ уѣздѣ	727	183.446	52.540	130.906	1,66	252,3	72,3	3,5	8,1
Въ губерніи	2.369	524.626	185.472	339.154	1,04	221,4	78,3	2,8	8,0
кр. надѣльн.	2.193	474.245	171.945	302.300		216,2	78,4	2,8	8,0
владѣльч.	176	50.381	13.527	36.854		286,2	76,8	3,7	8,3
РАДОМСКАЯ.									
1. Радомскій. кр. надѣльн.	5.304	1.670.760	508,654	1.162.106		315,0	95,9	3,3	10,5
1. Радомскій. владѣльч.	7.246	2.746.234	739.092	2.007.142		379,0	102,0	3,7	10,8
въ уѣздѣ	12.550	4.416.994	1.247.746	3.169.248	26,17	352,0	99,4	3.5	10,7
2. Илжецкій. кр. надѣльн.	8.457	4.511.810	959.024	3.552.786		533,5	113,4	4,7	10,8
2. Илжецкій. владѣльч.	2.916	1.757.182	343.213	1.413.969		602,6	117,7	5,1	10,8
въ уѣздѣ	11.373	6.268.992	1.302.237	4.966.755	42,78	551,2	114,5	4,8	10,8
3. Козеницкій. кр. надѣльн.	6.533	2.400.224	594.503	1.805.721		367,4	91,0	4,0	10,3
3. Козеницкій. владѣльч.	2.507	880.458	245.937	634.521		351,2	98,1	3,6	10,6
въ уѣздѣ	9.040	3.280.682	840.440	2.440.242	22,12	362,9	93,0	3,9	10,4
4. Конскій. кр. надѣльн.	9.153	4.009.014	951.912	3.057.102		438,0	104,0	4,2	10,8
4. Конскій. владѣльч.	1.531	733.349	156.162	577.187		479,0	102,0	4,7	10,9
въ уѣздѣ	10.684	4.742.363	1.108.074	3.634.289	35,25	443.9	103,7	4,3	10.8
5. Опатовскій. кр. надѣльн.	6.047	3.966.832	778.854	3.187.978		656,0	128.8	5,1	11,0
5. Опатовскій. владѣльч.	4.481	3.089.650	587.011	2.502.639		689,5	131,0	5,3	10,9
въ уѣздѣ	10.528	7.056.482	1.365 865	5.690.617	49.18	670,7	129.7	5,2	11,0
6. Опоченскій. кр. надѣльн.	6.843	3.129.988	700.039	2.429.949		457,4	102,3	4,5	10,8
6. Опоченскій. владѣльч.	4.139	2.197.395	434.181	1.763.214		530,9	104,9	5,1	10,9
въ уѣздѣ	10.982	5.327.383	1.134.220	4.193.163	42,83	485,1	103,3	4,7	10,8
7. Сандомірскій. кр. надѣльн.	3.796	2.526.238	496.896	2.029.342		665,5	130,9	5,1	11,0
7. Сандомірскій. владѣльч.	2.983	1.742.370	380.630	1.361.740		584,1	127,6	4,6	11,0
въ уѣздѣ	6.779	4.268.608	877.526	3.391.082	38,19	630,1	114.7	4,9	11,0
Въ губерніи	71.936	35.361.504	7.876.108	27.485.396	36,50	491,5	109,5	4,4	10,8
кр. надѣльн.	46.133	22.214.866	4.989.882	17.224 984		481,1	108,2	4,4	10,8
владѣльч.	25.803	13.146.638	2.886.226	10.260.412		509.5	111,9	4.6	10,9

УѢЗДЫ. DISTRICTS.	Ленъ. Lin.									
	Посѣвная площадь 1899 г. въ десят. L'aire cultivée en 1899 en dessiatines.	На казенную десятину. Par dessiatine.								
		Собрано. Récolte.	Посѣяно. Ensemencement.	Остатокъ. Produit net.	Собрано волокна. Quantité de filaments.	Собрано. Récolte.	Посѣяно. Ensemencement.	Волокна. Filaments.	Урожай самъ. Rendement à.	Всѣ четв. въ пудахъ. Poids d'une tchetv. en pouds.
		Пудовъ. Pouds.								
1.	2.	3.	4.	5.	6.	7.	8.	9.	10.	11.
АРХАНГЕЛЬСКАЯ.										
1. Архангельскій. кр. надѣльн.	—	—	—	—	—	—	—	—	—	—
владѣльч.	—	—	—	—	—	—	—	—	—	—
въ уѣздѣ	—	—	—	—	—	—	—	—	—	—
2. Кемскій. кр. надѣльн.	—	—	—	—	—	—	—	—	—	—
владѣльч.	—	—	—	—	—	—	—	—	—	—
въ уѣздѣ	—	—	—	—	—	—	—	—	—	—
3. Александровск. кр. надѣльн.	—	—	—	—	—	—	—	—	—	—
владѣльч.	—	—	—	—	—	—	—	—	—	—
въ уѣздѣ	—	—	—	—	—	—	—	—	—	—
4. Мезенскій. кр. надѣльн.	30	381	279	102	396	12,7	9,3	13,2	1,4	
владѣльч.	10	178	102	76	137	17,8	10,2	13,7	1,7	
въ уѣздѣ	**40**	**559**	**381**	**178**	**533**	**14,0**	**9.5**	**13,3**	**1,5**	
5. Онежскій. кр. надѣльн.	12	152	112	40	210	12,7	9,3	15,0	1,4	
владѣльч.	—	—	—	—	—	—	—	—	—	
въ уѣздѣ	**12**	**152**	**112**	**40**	**210**	**12,7**	**9,3**	**15,0**	**1.4**	
6. Печорскій. кр. надѣльн.	—	—	—	—	—	—	—	—	—	—
владѣльч.	—	—	—	—	—	—	—	—	—	—
въ уѣздѣ	—	—	—	—	—	—	—	—	—	—
7. Пинежскій. кр. надѣльн.	30	288	327	— 39	258	9,6	10,9	8,6	0,9	
владѣльч.	—	—	—	—	—	—	—	—	—	
въ уѣздѣ	**30**	**288**	**327**	**— 39**	**258**	**9,6**	**10,9**	**8,6**	**0,9**	
8. Холмогорскій. кр. надѣльн.	47	451	390	61	597	9,6	8,3	12,7	1,2	
владѣльч.	15	182	120	62	225	12,0	8,0	15,0	1,5	
въ уѣздѣ	**62**	**633**	**510**	**123**	**822**	**10,2**	**8.2**	**13,3**	**1,2**	
9. Шенкурскій. кр. надѣльн.	267	5.073	2.296	2.777	4.352	19,0	8.6	16,3	2,2	
владѣльч.	76	1.588	737	851	1.216	20,6	9,7	16,0	2,2	
въ уѣздѣ	**343**	**6.661**	**3.033**	**3.628**	**5.568**	**19,4**	**9.0**	**16,3**	**2,2**	
Въ губерніи	**487**	**8.293**	**4.363**	**3.930**	**7.391**	**17,0**	**9 0**	**15,2**	**1,9**	
кр. надѣльн.	386	6.345	3.404	2.941	5.813	16,4	8,8	15,1	1,9	
владѣльч.	101	1.948	959	989	1.578	19.2	9,5	15,6	2,0	
РАДОМСКАЯ.										
1. Радомскій. кр. надѣльн.	411	15.043	4.685	10.358	7.562	36,6	11,4	18,4	3,2	
владѣльч.	200	5.820	2.240	3.580	5.400	29,1	11,2	27,0	2,6	
въ уѣздѣ	**611**	**20.863**	**6.925**	**13.938**	**12.962**	**34,1**	**11,3**	**21,2**	**3.0**	
2. Ижемскій. кр. надѣльн.	334	9.385	2.839	6.546	4.509	28,1	8,2	13,5	3,3	
владѣльч.	98	2.430	931	1.499	1.087	24,2	9,5	11,1	2,6	
въ уѣздѣ	**432**	**11.815**	**3.770**	**8.045**	**5.596**	**27.3**	**8,7**	**13.0**	**3,1**	
3. Козьмодемьянскій. кр. надѣльн.	375	15.788	4.950	10.838	13.688	42,1	13,2	36,5	3,2	
владѣльч.	164	5.478	2.099	3.379	7.036	33,4	12,8	42,9	2,6	
въ уѣздѣ	**539**	**21.266**	**7.049**	**14.217**	**20.724**	**39.5**	**13,1**	**38,4**	**3,0**	
4. Конскій. кр. надѣльн.	398	10.786	4.338	6.448	9.632	27,1	10,9	24,2	2,5	
владѣльч.	30	813	345	468	375	27,1	11,5	12,5	2,4	
въ уѣздѣ	**428**	**11.599**	**4.683**	**6.916**	**10.007**	**27,1**	**10,9**	**23,4**	**2,5**	
5. Опатовскій. кр. надѣльн.	164	3.706	1.935	1.771	7.167	22,6	11,8	43,7	1,9	
владѣльч.	12	209	142	67	367	17.4	11.8	30,6	1,5	
въ уѣздѣ	**176**	**3.915**	**2.077**	**1.838**	**7.534**	**22,2**	**11.8**	**37,1**	**1,9**	
6. Опоченскій. кр. надѣльн.	382	12.262	4.699	7.563	9.206	32,1	12,3	24,1	2,6	
владѣльч.	147	6.659	1.691	4.968	5.483	45,3	11,5	37.3	3,9	
въ уѣздѣ	**529**	**18.921**	**6.390**	**12 531**	**14.689**	**35.8**	**12.1**	**27,8**	**3.0**	
7. Сандомірскій. кр. надѣльн.	83	3.967	797	3.170	2.995	47,8	9.6	35,0	5,0	
владѣльч.	14	669	134	535	490	47,8	9,6	35,0	5,0	
въ уѣздѣ	**97**	**4.636**	**931**	**3.705**	**3.395**	**47,8**	**9.6**	**35.0**	**5.0**	
Въ губерніи	**2.812**	**93.015**	**31.825**	**61.190**	**74.907**	**33,1**	**11,3**	**26,6**	**2,9**	
кр. надѣльн.	2.147	70.937	24.243	46.694	54.669	33,0	11,3	25,4	2,9	
владѣльч.	665	22.078	7.582	14.496	20.238	33,2	11,3	30,4	2,9	

УѢЗДЫ. DISTRICTS.	Конопля. Chanvre.									
	Посѣвная площадь 1899 г. въ десят. L'aire cultivée en 1899 en dessiatines.	На казенную десятину. Par dessiatine.								
		Собрано. Récolte.	Посѣяно. Ensemencement.	Остатокъ. Produit net.	Собрано волокна. Quantité de filaments.	Собрано. Récolte.	Посѣяно. Ensemencement.	Волокна. Filaments.	Урожай самъ. Rendement à.	Всѣ четв. въ пудахъ. Poids d'une tchetv. en pouds.
		Пудовъ. Pouds.								
1.	2.	3.	4.	5.		6.	7.	8.	9.	10.
	—	—	—	—	—	—	—	—	—	—
	—	—	—	—	—	—	—	—	—	—
	—	—	—	—	—	—	—	—	—	—
	—	—	—	—	—	—	—	—	—	—
	—	—	—	—	—	—	—	—	—	—
	—	—	—	—	—	—	—	—	—	—
	—	—	—	—	—	—	—	—	—	—
	24	298	262	36	283	12,4	10,9	11,8	1,1	7,7
	5	116	59	57	93	23,2	11,8	18,5	2,0	8,0
	29	**414**	**321**	**93**	**376**	**14,3**	**11,1**	**13,0**	**1.3**	**7,7**
	15	240	150	90	284	16,0	10,0	18,9	1,6	7.7
	—	—	—	—	—	—	—	—	—	—
	15	**240**	**150**	**90**	**284**	**16,0**	**10,0**	**18,9**	**1,6**	**7.7**
	—	—	—	—	—	—	—	—	—	—
	—	—	—	—	—	—	—	—	—	—
	—	—	—	—	—	—	—	—	—	—
	91	1.128	1.083	45	610	12,4	11,9	6,7	1,0	7,7
	—	—	—	—	—	—	—	—	—	—
	91	**1.128**	**1.083**	**45**	**610**	**12,4**	**11,9**	**6,7**	**1,0**	**7,7**
	33	406	330	76	541	12,3	10,0	16,4	1,2	7,7
	8	152	80	72	133	19,0	10,0	16,6	1,9	8,0
	41	**558**	**410**	**148**	**674**	**12,6**	**10,0**	**16,4**	**1,3**	**7,8**
	176	4.171	1.443	2.728	3.749	23,7	8.2	21,3	2,9	7,7
	41	1.124	562	562	820	27,4	13,7	20,0	2,0	8,0
	217	**5.295**	**2.005**	**3.290**	**4.569**	**24,4**	**9.2**	**21,1**	**2,7**	**7,8**
	393	**7.635**	**3.969**	**3.666**	**6.513**	**19.4**	**10,1**	**16,6**	**1,9**	**7,7**
	339	6.243	3.268	2.975	5.467	18,4	9,6	16,1	1,8	7,7
	54	1.392	701	691	1.046	25,8	13,0	19,4	2,0	8,0
	325	7.443	2.568	4.875	11.635	22,9	7,9	35,8	2,9	7,0
	32	890	198	692	1.088	27,8	6,2	34,0	4,5	7 4
	357	**8.333**	**2.766**	**5.567**	**12.723**	**23,3**	**7,7**	**35.6**	**3.0**	**7,0**
	436	7.325	3.139	4.186	6.235	16,8	7,2	14,3	2,3	6,7
	56	941	375	566	834	16,8	6,7	14,9	2,5	6,7
	492	**8.266**	**3.514**	**4.752**	**7.069**	**16.8**	**7,1**	**14,3**	**2,4**	**6,7**
	143	4.047	1.216	2.831	8.180	29,0	8,5	57,2	3,3	7,4
	68	2.632	388	2.244	3.611	38,7	5,7	53,1	6,8	8,0
	211	**6.679**	**1.604**	**5.075**	**11.791**	**31.7**	**7.6**	**56.0**	**4,2**	**7,6**
	27	624	259	365	770	23,1	9,6	28,5	2,4	6,4
	1	23	10	13	28	23,1	9,6	28,5	2,3	6,4
	28	**647**	**269**	**378**	**798**	**23.1**	**9,6**	**28,5**	**2,4**	**6.4**
	91	2.439	728	1.711	5.942	26,8	8,0	65,3	3,4	6,0
	7	188	56	132	457	26,8	8,0	65,3	3,4	6,0
	98	**2.627**	**784**	**1.843**	**6.399**	**26,8**	**8.0**	**65,3**	**3,4**	**6.0**
	46	1.063	442	621	1.311	23,1	9,6	28,5	2,4	6,4
	5	116	48	68	143	23,1	9,6	28,5	2,4	6,4
	51	**1.179**	**490**	**689**	**1.454**	**23,1**	**9.6**	**28,5**	**2,4**	**6,4**
	97	1.174	863	311	1.125	12,1	8,9	11,6	1,4	6,4
	14	169	125	44	162	12,1	8,9	11,6	1,4	6,4
	111	**1.343**	**988**	**355**	**1.287**	**12,1**	**8.9**	**11.6**	**1,4**	**6,4**
	1.348	**29.074**	**10.415**	**18.659**	**41.521**	**21,6**	**7,7**	**30,8**	**2,8**	**6,9**
	1.165	24.115	9.215	14.900	35.198	20,7	7,9	30,2	2,6	6,8
	183	4.959	1.200	3.759	6.323	27,1	6,6	34,6	4,1	7,4

УѢЗДЫ. DISTRICTS.	Яровая рожь. Seigle de printemps.											Яровая пшеница. Froment de printemps.										
	Посѣвная площадь 1899 г. въ десят. L'aire cultivée en 1899 en dessiatines.	Собрано. Récolte.	Посѣяно. Ensemencement.	Остат. за посѣв. Produit net. Весь. Absolu.	Остат. за посѣв. Produit net. На 1 душу насел. Par habitant.	Собрано соломы. Récolte de la paille.	На каз. десятину. Par dessiatine. Собрано. Récolte.	На каз. десятину. Par dessiatine. Посѣяно. Ensemencement.	На каз. десятину. Par dessiatine. Соломы. Paille.	Урожай самъ. Rendement à.	Вѣсъ четв. въ пудахъ. Poids d'une tchetv. en pouds.	Посѣвная площадь 1899 г. въ десят. L'aire cultivée en 1899 en dessiatines.	Собрано. Récolte.	Посѣяно. Ensemencement.	Ост. за посѣв. Produit net. Весь. Absolu.	Ост. за посѣв. Produit net. На 1 душу насел. Par habitant.	Собрано соломы. Récolte de la paille.	На каз. десятину. Par dessiatine. Собрано. Récolte.	На каз. десятину. Par dessiatine. Посѣяно. Ensemencement.	На каз. десятину. Par dessiatine. Соломы. Paille.	Урожай самъ. Rendement à.	Вѣсъ четв. въ пудахъ. Poids d'une tchetv. en pouds.
		Пудовъ. Pouds.										Пудовъ. Pouds.										
1.	2.	3.	4.	5.	6.	7.	8.	9.	10.	11.	12.	1.	2.	3	4.	5.	6.	7.	8.	9.	10.	11.
ПОЛТАВСКАЯ.																						
1. Полтавскій. кр. надѣльн.	63	3.018	504	2.514		2.822	47,9	8,0	44,8	6,0	8,6	21.391	988.264	173.	814.997		870.614	46,2	8,1	40,7	5,7	9,2
владѣльч. .	187	9.387	1.384	8.003		11.706	50,2	7,4	62,6	6,8	8,6	18.755	924.622	148.	776.457		853.353	49,3	7,9	45,5	6,2	9,4
въ уѣздѣ . .	**250**	**12.405**	**1.888**	**10.517**	**0,06**	**14.528**	**49,6**	**7,6**	**58,1**	**6,6**	**8,6**	**40.146**	**1.912.886**	**321.**	**1.591.454**	**8,74**	**1.723.967**	**47.6**	**8.0**	**42.9**	**6.0**	**9.3**
2. Гадячскій. кр. надѣльн.	—	—	—	—		—	—	—	—	—	—	12.578	628.900	130.	498.089		760.969	50.0	10,4	60,5	4,8	9,3
владѣльч. .	70	4.725	637	4.088		5.285	67,5	9,1	75,5	7,4	9,2	8.617	454.116	85.	368.808		490 307	52.7	9,9	56,9	5,3	9,0
въ уѣздѣ . .	**70**	**4.725**	**637**	**4.088**	**0,03**	**5.285**	**67,5**	**9.1**	**75.5**	**7.4**	**9,2**	**21.195**	**1.083.016**	**216.**	**866.897**	**6,02**	**1.251.276**	**51.1**	**10,2**	**59.0**	**5.0**	**9.2**
3. Зеньковскій. кр. надѣльн.	7	336	63	273		473	48,0	9,0	67,3	5,3	9,0	11.480	489.048	102.	386.876		703.724	42,6	8,9	61,3	4 8	9,0
владѣльч. .	—	—	—	—		—	—	—	—	—	—	7.031	377.565	61.	316.395		402.876	53,7	8,7	57.3	6,2	9,6
въ уѣздѣ . .	**7**	**336**	**63**	**273**	**0,00**	**473**	**48,0**	**9,0**	**67.5**	**5.3**	**9,0**	**18.511**	**866.613**	**163.**	**703.271**	**5,21**	**1.106.600**	**46.8**	**8.8**	**59.8**	**5,3**	**9.3**
4. Золотоношскій. кр. надѣльн.	98	4.185	813	3.372		3.979	42,7	8,3	40,6	5,1	9,0	31.281	1.423.286	269.	1.154.269		1.320.058	45.5	8,6	42,2	5,3	8,7
владѣльч. .	169	10.782	1.369	9.413		16.027	63,8	8,1	83,0	7,7	8,8	10.741	522.013	89.	432.863		572.495	48,6	8,3	53,3	5,9	9,1
въ уѣздѣ . .	**267**	**14.967**	**2.182**	**12.785**	**0,06**	**20.006**	**56,1**	**8,2**	**75,7**	**6,9**	**8,9**	**42.022**	**1.945.299**	**358.**	**1.587.132**	**6,95**	**1.892.553**	**46,3**	**8.5**	**45.0**	**5.4**	**8.8**
5. Кобелякскій. кр. надѣльн.	500	14.050	3.350	10.700		13.900	28,1	6,7	27,8	4,2	8,0	53.909	2.258.787	393.	1.865.251		1.735.870	41,9	7,3	32,2	5,7	9,0
владѣльч. .	8	206	61	145		411	25,8	7,6	51,4	3,4	8,8	20.035	903.579	144.	759.327		869.519	45,1	7,2	43.4	6,3	9,4
въ уѣздѣ . .	**508**	**14.256**	**3.411**	**10.845**	**0,05**	**14.311**	**28,1**	**6.7**	**28,2**	**4,2**	**8,0**	**73.944**	**3.162.366**	**537.**	**2.624.578**	**12,01**	**2.605.389**	**42,8**	**7.3**	**35.2**	**5.9**	**9,1**
6. Константиног. кр. надѣльн.	102	2.611	745	1.866		3.223	25,6	7,3	31,6	3,5	8,4	46.895	1.594.430	347.	1.247.407		1.692.910	34,0	7,4	36,1	4,6	9,3
владѣльч. .	195	6.162	1.404	4.758		4.914	31,6	7,2	25,2	4,4	9,0	81.172	4.009.897	584.	3.425.159		3.181.942	49.4	7,2	39.2	6,9	9,4
въ уѣздѣ . .	**297**	**8.773**	**2.149**	**6.624**	**0,03**	**8.137**	**29,5**	**7.2**	**27,4**	**4.1**	**8,8**	**128.067**	**5.604.327**	**931.**	**4.672.866**	**19,76**	**4.874.852**	**43,8**	**7.3**	**38.1**	**6.0**	**9.4**
7. Кременчугск. кр. надѣльн.	103	4.707	742	3.965		4.048	45,7	7,2	39,3	6,3	8,4	36.740	1.686.366	293.	1.302.446		1.194.050	45,9	8,0	32,5	5,7	9,2
владѣльч. .	114	6.886	889	5.997		5.518	60,4	7,8	48,4	7,8	9,2	23.088	1.140.547	184.	955.843		879.653	49.4	8.0	38,1	6,2	9,5
въ уѣздѣ . .	**217**	**11.593**	**1.631**	**9.962**	**0,05**	**9.566**	**53.4**	**7.5**	**44,1**	**7,1**	**8.8**	**59.828**	**2.826.913**	**478.**	**2.348.289**	**13,56**	**2.073.703**	**47.3**	**8.0**	**34.7**	**5.9**	**9.3**
8. Лохвицкій. кр. надѣльн.	—	—	—	—		—	—	—	—	—	—	2.304	124.646	20.	103.910		146.304	54,1	9,0	63,5	6,0	9,3
владѣльч. .	20	1.046	176	870		1.550	52,3	8,8	77,5	5,9	9,0	5.216	304.614	46.	257.670		393.286	58,4	9,0	75,4	6,5	9,2
въ уѣздѣ . .	**20**	**1.046**	**176**	**870**	**0,01**	**1.550**	**52.3**	**8,8**	**77,5**	**5,9**	**9,0**	**7.520**	**429.260**	**67.**	**361.580**	**2,46**	**539.590**	**57,1**	**9.0**	**71.8**	**6.3**	**9.2**
9. Лубенскій. кр. надѣльн.	—	—	—	—		—	—	—	—	—	—	*13.634*	703.514	115.	587 625		815.313	51,6	8,5	59.8	6,1	8,9
владѣльч. .	40	2.004	384	1.620		2.252	50,1	9,6	56,3	5,2	8,3	*9.751*	540.205	85.	454.396		581.160	55.4	8.8	59.6	6,3	9,1
въ уѣздѣ . .	**40**	**2.004**	**384**	**1.620**	**0,01**	**2.252**	**50,1**	**9,6**	**56,3**	**5,2**	**8.3**	**23.385**	**1.243.719**	**201.**	**1.042.021**	**7,82**	**1.396.473**	**53,2**	**8.6**	**59.7**	**6,2**	**9.0**
10. Мирогородскій. кр. надѣльн.	—	—	—	—		—	—	—	—	—	—	22.457	1.044.251	199.	844.384		860.103	46,5	8,9	38.3	5,2	9,2
владѣльч. .	6	328	50	278		180	54.6	8.4	30,0	6,5	8,5	*12.359*	630.309	106.	524.022		572.222	51,0	8,6	46,3	5,9	9,5
въ уѣздѣ . .	**6**	**328**	**50**	**278**	**0,00**	**180**	**54,6**	**8.4**	**30.0**	**6.5**	**8,5**	**34.816**	**1.674.560**	**306.**	**1.368.406**	**8,87**	**1.432.325**	**48.1**	**8.8**	**41.1**	**5.5**	**9.3**
11. Переяславскій. кр. надѣльн.	—	—	—	—		—	—	—	—	—	—	4.237	241.933	38.	203.376		279.642	57,1	9,1	66,0	6,3	8,5
владѣльч. .	1	65	9	56		98	65,4	8,7	98,2	7,5	9,0	3.173	191.649	28.	162.773		254.792	60,4	9,1	80,3	6,6	9,0
въ уѣздѣ . .	**1**	**65**	**9**	**56**	**0,00**	**98**	**65,4**	**8.7**	**98.2**	**7,5**	**9,0**	**7.410**	**433.582**	**67.**	**366.149**	**2,06**	**534.434**	**58,5**	**9,1**	**72.1**	**6.4**	**8.7**
12. Пирятинскій. кр. надѣльн.	—	—	—	—		—	—	—	—	—	—	13.810	702.929	120.	582.782		854.839	50,9	8,7	61,9	5,9	8,8
владѣльч. .	1	65	9	56		30	65,4	8,9	29,8	7,4	8,5	15.268	838.213	131.	706.008		867.222	54,9	8,6	56,8	6,4	8,7
въ уѣздѣ . .	**1**	**65**	**9**	**56**	**0,00**	**30**	**65.4**	**8.9**	**29.8**	**7.4**	**8.5**	**29.078**	**1.541.142**	**251.**	**1.289.690**	**7,98**	**1.722.061**	**53.0**	**8.6**	**59.2**	**6.1**	**8.7**
13. Прилукскій. кр. надѣльн.	1	70	9	61		76	70,0	9,0	76,0	7,8	8,5	3.786	251.012	35.	215.045		305.151	66,3	9,5	80,6	7,0	8,6
владѣльч. .	273	23.096	2.402	20.694		8.490	84,6	8,8	31,1	9,6	8,8	2.578	176.077	21.	152.359		227.122	68,3	9,2	88,1	7.4	9,0
въ уѣздѣ . .	**274**	**23.166**	**2.411**	**20.755**	**0,12**	**8.566**	**84.5**	**8,8**	**31,3**	**9.6**	**8,8**	**6.364**	**427.089**	**59.**	**367.404**	**2,04**	**532.273**	**67,1**	**9.4**	**83,6**	**7.2**	**8.8**
14. Ромен- кр. надѣльн.	15	1.002	135	867		1.311	66,8	9,0	87,2	7.4	9.7	5.038	339.057	49.	289.181		407.574	67,3	9,9	80.9	6,8	9,8
ской. владѣльч. .	5	322	41	281		275	64,4	8,1	55,0	8,0	9,0	3.587	230.285	34.	196.208		238.177	64,2	9,5	66,4	6,7	9,8
въ уѣздѣ . .	**20**	**1.324**	**176**	**1.148**	**0,01**	**1.586**	**66.2**	**8,8**	**79,3**	**7.5**	**9,5**	**8.625**	**569.342**	**83.**	**485.389**	**2,91**	**645.751**	**66,0**	**9.7**	**74.9**	**6.8**	**9,8**
15. Хорольскій. кр. надѣльн.	84	3.889	731	3.158		5.737	46,3	8.7	68,3	5,3	8,0	31.868	1.746.366	270.	1.475.488		1.577.466	54,8	8,5	49,5	6,4	9,1
владѣльч. .	20	972	152	820		1.206	48,6	7,6	60,3	6,4	8,5	17.986	823.759	145.	678.072		863.328	45,8	8,1	48,0	5,6	9,1
въ уѣздѣ . .	**104**	**4.861**	**883**	**3.978**	**0,02**	**6.943**	**46.7**	**8.5**	**64,8**	**5,5**	**8,1**	**49.854**	**2.570.125**	**416.**	**2.153.560**	**12,42**	**2.440.794**	**51.6**	**8.4**	**49,0**	**6,2**	**9.1**
Въ губерніи .	**2.082**	**99.914**	**16.059**	**83.855**	**0,03**	**93.511**	**48.0**	**7,7**	**44,9**	**6.2**	**8.6**	**550.765**	**26.290.239**	**4.461.**	**3.828.686**	**8,31**	**24.772.041**	**47,7**	**8.1**	**45.0**	**5,9**	**9,2**
кр. надѣльн.	973	33.868	7.092	26.776		35.569	34.8	7,3	36.6	4.8	8,3	311.408	14.222.789	2.561.	11.661.126		13.524.587	45.7	8,2	43.4	5,5	9,1
владѣльч. .	1.109	66.046	8.967	57.079		57.942	59,6	8,1	52,3	7,4	8,8	239.357	12.067.450	1.899.	9.167.560		11.247.454	50.4	7,9	47,0	6,4	9,3

УѢЗДЫ. DISTRICTS.	Овесъ. Avoine.										
	Посѣвная площадь 1899 г. въ десят. L'aire cultivée en 1899 en dessiatines.	Собрано. Récolte.	Посѣяно. Ensemencement.	Остат. за посѣв. Produit net. Весь. Absolu.	Остат. за посѣв. Produit net. На 1 душу насел. Par habitant.	Собрано соломы. Récolte de la paille.	На казен. десят. Par dessiatine. Собрано. Récolte.	На казен. десят. Par dessiatine. Посѣяно. Ensemencement.	На казен. десят. Par dessiatine. Соломы. Paille.	Урожай самъ. Rendement à.	Вѣсъ четв. въ пудахъ. Poids d'une tchetv. en pouds.
		Пудовъ. Pouds.									
1.	1.	2.	3.	4.	5.	6	7.	8.	9.	10.	11.
1. Полтавскій. кр. надѣльн.	3.859	170.954	28.271	142.683		166.709	44,3	7,3	43.2	6,1	5,5
владѣльч. .	6.233	356.528	46.748	309.780		319.753	57,2	7.5	51,3	7,9	5,8
въ уѣздѣ . .	**10.092**	**527.482**	**75.019**	**452.463**	**2,48**	**486.462**	**52,3**	**7.4**	**48.2**	**7,0**	**5.7**
2. Гадячскій. кр. надѣльн.	9.004	526.734	92.741	433.993		569.953	58,5	10,3	63.3	5,7	6,3
владѣльч. .	6.048	407.030	59.270	347.760		376.186	67,3	9,8	62.2	6,9	6,1
въ уѣздѣ . .	**15.052**	**933.764**	**152.011**	**781.753**	**5,43**	**946.139**	**62,0**	**10.1**	**62.9**	**6.1**	**6.2**
3. Зеньковскій. кр. надѣльн.	3.387	201.865	29.467	172.398		234.380	59,6	8,7	69,2	6,9	5,7
владѣльч. .	2.282	157.914	19.625	138.289		152.219	69,2	8,6	66,7	8,0	6,0
въ уѣздѣ . .	**5.669**	**359.779**	**49.092**	**310.687**	**2,30**	**386.599**	**63.3**	**8,7**	**68.2**	**7.3**	**5.8**
4. Золотоношскій. кр. надѣльн.	9.593	530.604	78.679	451.925		440.411	55.3	8.2	45.9	6,5	5,6
владѣльч. .	4.308	274.850	35.326	239.524		276.143	63.8	8,2	64,1	7,8	5,9
въ уѣздѣ . .	**13.903**	**805.454**	**114.005**	**691.449**	**3,03**	**716.554**	**57.9**	**8.2**	**51.5**	**7,1**	**5.7**
5. Кобелякскій. кр. надѣльн.	3.120	136.032	20.280	115.752		107.016	43,6	6,5	34.3	6,7	5.4
владѣльч. .	3.870	208.980	24.768	184.212		181.890	54,0	6,4	47.0	8,6	5,6
въ уѣздѣ . .	**6.990**	**345.012**	**45.048**	**299.964**	**1,37**	**288.906**	**49,4**	**6,4**	**41,3**	**7,7**	**5.5**
6. Константиног. кр. надѣльн.	9.070	380.940	73.467	307.473		390.010	42,0	8,1	43,0	5,2	5,6
владѣльч. .	10.342	549.160	75.497	473.663		444.840	53,1	7,3	43.1	7,3	6,0
въ уѣздѣ . .	**19.412**	**930.100**	**148.964**	**781.136**	**3,30**	**834.850**	**47,9**	**7,7**	**43,1**	**6.2**	**5.8**
7. Кременчугск. кр. надѣльн.	5.222	248.045	39.165	208.880		195.825	47.5	7,5	37,5	6,3	5.4
владѣльч. .	3.079	183.201	23.708	159.493		141.326	59,5	7.7	45.9	7,7	5.7
въ уѣздѣ . .	**8.301**	**431.246**	**62.873**	**368.373**	**1,97**	**337.151**	**52.0**	**7.6**	**40.6**	**6.8**	**5.5**
8. Лохвицкій. кр. надѣльн.	3.526	210.855	31.381	179.474		206.976	59.8	8,9	58,7	6,7	6,2
владѣльч. .	9.321	651.538	85.753	565.785		809.063	69,9	9,2	86,8	7,6	6,3
въ уѣздѣ . .	**12.847**	**862.393**	**117.134**	**745.259**	**5,05**	**1.016.039**	**67,1**	**9,1**	**79,1**	**7.4**	**6,3**
9. Лубенскій. кр. надѣльн.	*3.458*	214.396	28.701	185.695		275.257	62,0	8,3	79.6	7.5	5.7
владѣльч. .	*3.039*	208.172	27.047	181.125		209.083	68,5	8,9	68,8	7,7	5,8
въ уѣздѣ . .	**6.497**	**422.568**	**55.748**	**366.820**	**2,75**	**484.340**	**65.0**	**8.6**	**74.5**	**7,6**	**5,7**
10. Мирогородскій. кр. надѣльн.	3.183	173.155	26.419	146.736		146.736	55,4	8,3	46,1	6,7	6,3
владѣльч. .	*3.737*	216.746	31.765	184.981		189.092	58,0	8,5	50,6	6,8	5.9
въ уѣздѣ . .	**6.920**	**389.901**	**58.184**	**331.717**	**2,15**	**335.828**	**56,3**	**8,4**	**48.5**	**6,7**	**6,1**
11. Переяславскій. кр. надѣльн.	18.202	1.141.265	156.537	984.728		1.012.031	62,7	8.6	55,6	7,3	6,7
владѣльч. .	14.817	1.097.940	134.835	963.105		1.235.738	74,1	9,1	83,4	8,1	6,6
въ уѣздѣ . .	**33.019**	**2.239.205**	**291.372**	**1.947 833**	**10,97**	**2.247.769**	**67.8**	**8.8**	**68,1**	**7.7**	**6.7**
12. Пирятинскій. кр. надѣльн.	11.139	673.910	102.479	571.431		623.784	60.5	9,2	56,0	6,6	6,2
владѣльч. .	8.301	639.196	74.709	564.487		592.691	76,4	9,0	71,4	8,5	6,2
въ уѣздѣ . .	**19.440**	**1.313.106**	**177.188**	**1.135.918**	**7,02**	**1.216.475**	**67,5**	**9,1**	**62,6**	**7,4**	**6.2**
13. Прилукскій. кр. надѣльн.	22.409	1.608 966	228.572	1.380.394		1.855.466	71,8	10,2	82,8	7.0	6.2
владѣльч. .	16.104	1.265.774	156.209	1.109.565		1.323.749	78,6	9,7	82,2	8,1	6,6
въ уѣздѣ . .	**38.513**	**2.874.740**	**384.781**	**2.489.959**	**18,76**	**3.179.215**	**74,6**	**10.0**	**82,5**	**7,5**	**6.4**
14. Ромен- кр. надѣльн.	14.664	1.105.666	151.039	954.627		1.107.132	75.4	10,3	75.5	7.4	6,2
ской. владѣльч. .	11.698	910.104	122.829	787.275		765.049	77,8	10,5	65,4	7,4	6.0
въ уѣздѣ . .	**26.362**	**2.015.770**	**273.868**	**1.741.902**	**10,43**	**1.872.181**	**76,5**	**10,4**	**71.0**	**7.4**	**6.1**
15. Хорольскій. кр. надѣльн.	2.530	153.571	20.240	133.331		138.897	60,7	8,0	54,9	7,6	5,8
владѣльч. .	3.868	243.297	32 878	210.419		245.231	62,9	8,5	63,4	7.4	5,8
въ уѣздѣ . .	**6.398**	**396.868**	**53.118**	**343.750**	**1,98**	**384.128**	**62.0**	**8,3**	**60,0**	**7,5**	**5.8**
Въ губерніи .	**229.415**	**14.847.388**	**2.058.405**	**12.788.983**	**4.87**	**14.732.636**	**64.7**	**9.0**	**64.2**	**7,2**	**6.1**
кр. надѣльн.	122.368	7.476.958	1.107.438	6.369.520		7.470.583	61,1	9,1	61,1	6,8	6,1
владѣльч. .	107.047	7.370.430	950.967	6.419.463		7.262.053	68,9	8,9	67,8	7,7	6,2

УѢЗДЫ. DISTRICTS.	Ячмень. Orge.											Полба Epeautre.											Гречиха. Sarrasin.										
	Посѣвная площадь 1899 г. въ десят. L'aire cultivée en 1899 en dessiatines.	Собрано. Récolte.	Посѣяно. Ensemencement.	Остат. за посѣв. Produit net. Весь. Absolu.	Остат. за посѣв. Produit net. На 1 душу насел. Par habitant.	Собрано соломы. Récolte de la paille.	На каз. десятину. Par dessiatine. Собрано. Récolte.	На каз. десятину. Par dessiatine. Посѣяно. Ensemencement.	На каз. десятину. Par dessiatine. Соломы. Paille.	Урожай самъ. Rendement à.	Вѣсъ четв. въ пудахъ. Poids d'une tchetv. en pouds.	Посѣвная площадь 1899 г. въ десят. L'aire cultivée en 1899 en dessiatines.	Собрано. Récolte.	Посѣяно. Ensemencement.	Ост. за посѣв. Produit net. Весь. Absolu.	Ост. за посѣв. Produit net. На 1 душу насел. Par habitant.	Собрано соломы. Récolte de la paille.	На каз. десятину. Par dessiatine. Собрано. Récolte.	На каз. десятину. Par dessiatine. Посѣяно. Ensemencement.	На каз. десятину. Par dessiatine. Соломы. Paille.	Урожай самъ. Rendement à.	Вѣсъ четв. въ пудахъ. Poids d'une tchetv. en pouds.	Посѣвная площадь 1899 г. въ десят. L'aire cultivée en 1899 en dessiatines.	Собрано. Récolte.	Посѣяно. Ensemencement.	Остат. за посѣв. Produit net. Весь. Absolu.	Остат. за посѣв. Produit net. На 1 душу насел. Par habitant.	Собрано соломы. Récolte de la paille.	На казен. десят. Par dessiatine. Собрано. Récolte.	На казен. десят. Par dessiatine. Посѣяно. Ensemencement.	На казен. десят. Par dessiatine. Соломы. Paille.	Урожай самъ. Rendement à.	Вѣсъ четв. въ пудахъ. Poids d'une tchetv. en pouds.
	Пудовъ. Poud s.											Пудовъ. Poud s.											Пудовъ. Poud s.										
1.	2.	3.	4.	5.	6.	7.	8.	9.	10.	11.	12.	1.	2.	3.	4.	5.	6.	7.	8.	9.	10.	11.	1.	2.	3.	4.	5.	6.	7.	8.	9.	10.	11.
ПОЛТАВСКАЯ.																																	
1. Полтавскій. кр. надѣльн.	12.560	547.616	99.224	448.392		501.144	43,6	7.9	39.9	5,5	7.6	—	—	—	—		—	—	—	—	—	—	2.335	102.740	13.543	89.197		110.212	44,0	5,8	47,2	7,6	6,7
владѣльч.	6.862	388.389	54.210	334.179		299.869	56,6	7.9	43.7	7,2	7.6	22	1.120		970		726	50,9	6,8	33,0	7,3	8,8	1.293	54.435	8.017	46.418		78.227	42,1	6,2	60,5	6,8	6,6
въ уѣздѣ	**19.422**	**936.005**	**153.434**	**782.571**	**4,30**	**801.013**	**48,2**	**7.9**	**41,2**	**6,1**	**7.7**	**22**	**1.120**		**970**	**0,01**	**726**	**50,9**	**6.8**	**33,0**	**7,3**	**8,8**	**3.628**	**157.175**	**21.560**	**135.615**	**0,74**	**188.439**	**43.3**	**5,9**	**51.9**	**7,3**	**6,7**
2. Гадячскій. кр. надѣльн.	12.747	683.239	128.745	554.494		679.415	53,6	10,1	53,3	5,3	7.9	—	—	—	—		—	—	—	—	—	—	3.161	102.733	27.817	74.916		159.631	32,5	8,8	50,5	3,7	7.1
владѣльч.	4.053	230.616	39.719	190.897		223.726	56,9	9,8	55,2	5,8	7.8	—	—	—	—		—	—	—	—	—	—	1.498	47.037	11.984	35.053		69.657	31,4	8,0	46,5	3,9	7.3
въ уѣздѣ	**16.800**	**913.855**	**168.464**	**745.391**	**5,18**	**903.141**	**54,4**	**10.0**	**53,8**	**5,4**	**7.9**	—	—	—	—	—	—	—	—	—	—	—	**4.659**	**149.770**	**39.801**	**109.969**	**0,76**	**229.288**	**32,1**	**8.5**	**49.2**	**3,8**	**7.2**
3. Зеньковскій. кр. надѣльн.	9.559	532.436	82.207	450.229		588.834	55,7	8,6	61,6	6,5	7.5	—	—	—	—		—	—	—	—	—	—	2.464	117.533	17.002	100.531		162.870	47,7	6.9	66,1	6,9	6,9
владѣльч.	3.405	204.641	29.624	175.017		181.146	60,1	8,7	53,2	6,9	8.0	—	—	—	—		—	—	—	—	—	—	1.167	63.952	8.753	55.199		60.567	54.8	7.5	51,9	7,3	7.1
въ уѣздѣ	**12.964**	**737.077**	**111.831**	**625.246**	**4,63**	**769.980**	**56,9**	**8.6**	**59,4**	**6,6**	**7.6**	—	—	—	—	—	—	—	—	—	—	—	**3.631**	**181.485**	**25.755**	**155.730**	**1,15**	**223.437**	**50,0**	**7,1**	**61.5**	**7.0**	**7,0**
4. Золотоношскій. кр. надѣльн.	13.763	667.506	115.609	551.897		527.123	48,5	8,4	38,3	5,7	7.7	18	641		551		760	35,6	5,0	42,2	7,1	8,5	11.225	612.885	76.330	536.555		563.495	54,6	6.8	50,2	8,0	6,6
владѣльч.	3.005	159.265	24.641	134.624		157.462	53,0	8,2	52,4	6,4	7.5	—	—		—		—	—	—	—	—	—	1.801	106.681	11.887	94.794		109.861	60.9	6,6	61,0	9,2	7.2
въ уѣздѣ	**16.768**	**826.771**	**140.250**	**686.521**	**3,00**	**684.585**	**49,3**	**8,4**	**40.8**	**5,9**	**7.4**	**18**	**641**		**551**	**0,00**	**760**	**35.6**	**5,0**	**42,2**	**7.1**	**8,5**	**13.026**	**719.566**	**88.217**	**631.349**	**2,77**	**673.356**	**55.2**	**6,8**	**51.7**	**8,2**	**6,7**
5. Кобелякскій. кр. надѣльн.	19.263	751.257	140.620	610.637		548.175	39,0	7,3	26,9	5,3	7.0	—	—	—	—		—	—	—	—	—	—	2.895	146.198	15.633	130.565		108.852	50,5	5,4	37,6	9,4	6,6
владѣльч.	5.857	245.994	40.999	204.995		259.465	42,0	7,0	44,3	6,0	7.4	—	—	—	—		—	—	—	—	—	—	1.317	51.231	6.980	44.251		63.479	38,9	5,3	48,2	7,3	6,7
въ уѣздѣ	**25.120**	**997.251**	**181.619**	**815.632**	**3,73**	**807.640**	**39,7**	**7.2**	**32,2**	**5,5**	**7.3**	—	—	—	—	—	—	—	—	—	—	—	**4.212**	**197.429**	**22.613**	**174.816**	**0,80**	**172.331**	**46,9**	**5,4**	**40,9**	**8,7**	**6,6**
6. Константиног. кр. надѣльн.	27 693	944.331	204.928	739 403		891.715	34,1	7,4	32,2	4,6	7.6	—	—	—	—		—	—	—	—	—	—	1.565	59.940	8.295	51.645		63.383	38,3	5,3	40,5	7,2	7,0
владѣльч.	20.506	1.064.261	159.947	904.314		748.469	51,9	7,8	36,5	6,6	7.1	2	180		170		120	90.0	5,0	60,0	18,0	10,0	807	29.859	4.358	25.501		25.663	37.0	5,4	31,8	6,9	7,0
въ уѣздѣ	**48.199**	**2.008.592**	**364.875**	**1.643.717**	**6,99**	**1.640.184**	**41,7**	**7,6**	**34,0**	**5.5**	**7.3**	**2**	**180**		**170**	**0,00**	**120**	**90.0**	**5.0**	**60,0**	**18.0**	**10.0**	**2.372**	**89.799**	**12.653**	**77.146**	**0,33**	**89.046**	**37.9**	**5,3**	**37,5**	**7.1**	**7,0**
7. Кременчугск. кр. надѣльн.	11.815	499.775	93.339	406.436		342.635	42,3	7.9	29,0	5,4	7.4	—	—	—	—		—	—	—	—	—	—	3.949	202.584	25.274	177.310		169.017	51,3	6,4	42,8	8,0	6,8
владѣльч.	5.603	226.361	44.264	182.097		235.326	40,4	7.9	42,0	5,1	7.7	80	3.904		3.456		2.680	48.8	5,6	35,5	8,7	9,5	1.012	46.147	6,072	40.075		41.593	45,6	6,0	41,1	7,6	6,8
въ уѣздѣ	**17.418**	**726.136**	**137.603**	**588.533**	**3,15**	**577.961**	**41,7**	**7,9**	**33.2**	**5,3**	**7,5**	**80**	**3.904**		**3.456**	**0,02**	**2.680**	**48.8**	**5,6**	**33.5**	**8.7**	**9,5**	**4.961**	**248.731**	**31.346**	**217.385**	**1,16**	**210.610**	**50,1**	**6,3**	**42.5**	**7,9**	**6.8**
8. Лохвицкій. кр. надѣльн.	3.531	225.278	31.073	194.205		202.679	63,8	8,8	57,4	7,1	7,8	50	3.135		2.760		2.690	62,7	7,5	53,8	8,4	9,0	10.111	539.927	78.866	461.061		590.482	53,4	7,8	58,4	7,0	7,3
владѣльч.	4.215	277.347	37.935	239.412		289.571	65,8	9,0	68,7	7,4	7,9	6	420		372		524	70,0	8,0	87,3	8,8	9,0	8.449	472.299	63.368	408.931		547.495	55,9	7,5	64,8	7,5	7,6
въ уѣздѣ	**7.746**	**502.625**	**69.008**	**433 617**	**2,94**	**492.250**	**64,9**	**8,9**	**63,7**	**7,3**	**7,9**	**56**	**3.555**		**3.132**	**0,02**	**3.214**	**63,5**	**7,6**	**57,4**	**8,4**	**9,0**	**18.560**	**1.012.226**	**142.234**	**869.992**	**5,89**	**1.137.977**	**54,5**	**7,7**	**61,3**	**7,1**	**7,4**
9. Лубенскій. кр. надѣльн.	8.415	481.338	71.528	409.810		483.021	57,2	8,5	57,4	6,7	7.7	—	—	—	—		—	—	—	—	—	—	4.107	188.236	29.527	158.709		255.902	45,9	7,2	62,4	6,4	7,2
владѣльч.	*4.184*	263.174	36.401	226.773		266.521	62,9	8,7	63,7	7,1	7.8	—	—	—	—		—	—	—	—	—	—	*2.183*	110.896	15.718	95.178		123.776	50,8	7,2	56,7	6,9	7.0
въ уѣздѣ	**12.599**	**744.512**	**107.929**	**636.583**	**4,78**	**749.542**	**59,1**	**8.6**	**59.5**	**6,9**	**7,7**	—	—	—	—	—	—	—	—	—	—	—	**6.284**	**299.132**	**45.245**	**253.887**	**1,90**	**379.678**	**47,6**	**7,2**	**60,4**	**6.6**	**7.1**
10. Мирогодскій. кр. надѣльн.	12.725	571.353	109.435	461.918		447.920	44,9	8,6	35,2	5,2	7.5	—	—	—	—		—	—	—	—	—	—	3.553	154.556	24.160	130.396		157.753	43,5	6,8	44,4	6,3	6,8
владѣльч.	7.327	417.639	62.280	355.359		338.307	57,0	8,5	46,2	6,7	7.7	—	—	—	—		—	—	—	—	—	—	2.268	108.864	14.288	94.576		107.957	48,0	6,3	47,6	7,6	7,1
въ уѣздѣ	**20.052**	**988.992**	**171.715**	**817.277**	**5,30**	**786.227**	**49,3**	**8,6**	**39,2**	**5.8**	**7,6**	—	—	—	—	—	—	—	—	—	—	—	**5.821**	**263.420**	**38.448**	**224.972**	**1,46**	**265.710**	**45,3**	**6,6**	**45,6**	**6.9**	**6.9**
11. Переяславскій. кр. надѣльн.	4.065	273.981	36.585	237.396		260.973	67,4	9,0	64,2	7,5	7,9	—	—	—	—		—	—	—	—	—	—	14.521	650.541	111.812	538.729		653.445	44,8	7,7	45,0	5,8	7,4
владѣльч.	1.577	107.709	13.720	93.989		127.013	68,3	8,7	74,2	7,8	8.0	—	—	—	—		—	—	—	—	—	—	3.616	146.086	26.752	119.334		207.558	40,4	7,4	57,4	5,5	7,5
въ уѣздѣ	**5.642**	**381.690**	**50.305**	**331.385**	**1,87**	**387.986**	**67,7**	**8,9**	**68,8**	**7,6**	**7,9**	—	—	—	—	—	—	—	—	—	—	—	**18.137**	**796.627**	**138.564**	**658.063**	**3,71**	**861.003**	**43.9**	**7.6**	**47,5**	**5,7**	**7.4**
12. Пирятинскій. кр. надѣльн.	10.670	625.862	97.097	528.765		592.185	58,6	9,1	55,5	6,4	7,7	—	—	—	—		—	—	—	—	—	—	3.167	119.396	22.169	97 227		144.732	37.7	7,0	45,7	5,4	6,9
владѣльч.	4.026	259.274	34.221	225.053		245.586	64,4	8,5	61,0	7,6	7,5	1	39		33		36	39,0	6,0	35,7	6,5	9,0	836	35.530	6.354	29.176		39.208	42,5	7,6	46,9	5,6	7,1
въ уѣздѣ	**14.696**	**885.136**	**131.318**	**753.818**	**4,66**	**837.771**	**60,2**	**8,9**	**57,0**	**6,7**	**7,6**	**1**	**39**		**33**	**0,00**	**36**	**39,0**	**6,0**	**35,7**	**6,5**	**9,0**	**4.003**	**154.926**	**28.523**	**126.403**	**0,78**	**183.940**	**38,7**	**7.1**	**45,9**	**5,4**	**6.9**
13. Прилукскій. кр. надѣльн.	5.213	339.366	48.481	290.885		380.028	65,1	9,3	72,9	7,0	7,9	—	—	—	—		—	—	—	—	—	—	9.015	356.093	68.514	287.579		589.581	39,5	7,6	65,4	5,2	7,3
владѣльч.	3.057	217.353	27.207	190.146		228.052	71,1	8,9	74,6	8,0	7,8	62	496		248		1.860	8,0	4,0	30,0	2,0	9,0	2.603	97.352	19.002	78.350		134.315	37,4	7,3	51,6	5,1	7,3
въ уѣздѣ	**8.270**	**556.719**	**75.688**	**481.031**	**2,67**	**608.080**	**67,3**	**9,2**	**73,5**	**7,3**	**7.9**	**62**	**496**		**248**	**0,00**	**1.860**	**8,0**	**4,0**	**30,0**	**2.0**	**9,0**	**11.618**	**453.445**	**87.516**	**365.929**	**2,03**	**723.896**	**39,0**	**7,5**	**62,3**	**5,2**	**7.3**
14. Роменскій. кр. надѣльн.	8.302	553.743	79.699	474.044		592.763	66,7	9,6	71,4	6,9	8,0	32	1.558		1.356		1.536	48,7	6,3	48,0	7,7	9,0	8.231	326.771	70.787	255.984		453.528	39.7	8,6	55,1	4,6	7,2
владѣльч.	3.786	275.621	34.074	241.547		234.353	72,8	9,0	61,9	8,1	8,0	26	1.300		1.144		1.300	50,0	6,0	50,0	8,3	9,0	2.585	105.727	20.167	85.560		116.584	40,9	7,8	45,1	5,2	7,0
въ уѣздѣ	**12.088**	**829.364**	**113.773**	**715.591**	**4,28**	**827.116**	**68.6**	**9,4**	**68,4**	**7,3**	**8,0**	**58**	**2.858**		**2.500**	**0,01**	**2.836**	**49,3**	**6,2**	**48.9**	**8,0**	**9,0**	**10.816**	**432.498**	**90.954**	**341.544**	**2,05**	**570.112**	**40.0**	**8.4**	**52,7**	**4,8**	**7.2**
15. Хорольскій. кр. надѣльн.	16.310	926.408	132.111	794.297		794.297	56,8	8,1	48,7	7,1	7,5	—	—	—	—		—	—	—	—	—	—	4.676	265.129	29.926	235.203		286.171	56,7	6.4	61,2	8,9	7,1
владѣльч.	5.455	333.301	48 550	284.751		293.679	61,1	8,9	53,8	6,9	7,7	—	—	—	—		—	—	—	—	—	—	2.170	125.860	13.020	112.840		123.690	58,0	6,0	57,0	9,7	7,0
въ уѣздѣ	**21.765**	**1.259.709**	**180.661**	**1.079.048**	**6,22**	**1.087.976**	**57,9**	**8,3**	**50,0**	**7,0**	**7.6**	—	—	—	—	—	—	—	—	—	—	—	**6.846**	**390.989**	**42.946**	**348.043**	**2,01**	**409.861**	**57,1**	**6,3**	**59,9**	**9.1**	**7,1**
Въ губерніи	**259.549**	**13.294.434**	**2158473**	**11.135.961**	**4,24**	**11.961.452**	**51,2**	**8,3**	**46,1**	**6,2**	**7.6**	**299**	**12.793**		**11.060**	**0.00**	**12.232**	**42,8**	**5,8**	**40,9**	**7,4**	**9,2**	**118.574**	**5.547.218**	**856.375**	**4.690.843**	**1,78**	**6.318.684**	**46,8**	**7.2**	**53,3**	**6,5**	**7.1**
кр. надѣльн.	176.631	8.623.489	1470681	7.152.808		7.832.907	48,8	8,3	44,3	5,9	7,7	100	5.334		4.667		4.986	53,3	6,7	49,9	8,0	8,9	84.969	3.945.262	619.655	3.325.607		4.469.054	46,4	7,3	52,6	6,4	7,0
владѣльч.	82.918	4.670.945	687792	3.983.153		4.128.545	56,3	8,3	49,8	6,8	7,6	199	7.459		6.393		7.246	37,5	5.4	36,4	7,0	9,4	33.605	1.601.956	236.720	1.365.236		1.849.630	47.7	7,0	55,0	6,8	7,2

УѢЗДЫ. DISTRICTS.	Просо. Millet.											Кукуруза. Blé de maïs.										
	Посѣвная площадь 1899 г. въ десят. L'aire cultivée en 1899 en dessiatines.	Собрано. Récolte.	Посѣяно. Ensemencement.	Остат. за посѣв. Produit net. Весь. Absolu.	Остат. за посѣв. Produit net. На 1 душу насел. Par habitant.	Собрано соломы. Récolte de la paille.	На каз. десятину. Par dessiatine. Собрано. Récolte.	На каз. десятину. Par dessiatine. Посѣяно. Ensemencement.	На каз. десятину. Par dessiatine. Соломы. Paille.	Урожай самъ. Rendement à.	Вѣсъ четв. въ пудахъ. Poids d'une tchetv. en pouds.	Посѣвная площадь 1899 г. въ десят. L'aire cultivée en 1899 en dessiatines.	Собрано. Récolte.	Посѣяно. Ensemencement.	Остат. за посѣв. Produit net. Весь. Absolu.	Остат. за посѣв. Produit net. На 1 душу насел. Par habitant.	Собрано соломы. Récolte de la paille.	На каз. десятину. Par dessiatine. Собрано. Récolte.	На каз. десятину. Par dessiatine. Посѣяно. Ensemencement.	На каз. десятину. Par dessiatine. Соломы. Paille.	Урожай самъ. Rendement à.	Вѣсъ четв. въ пудахъ. Poids d'une tchetv. en pouds.
	Пудовъ. Pouds.											Пудовъ. Pouds.										
1.	2.	3.	4.	5.	6.	7.	8.	9.	10.	11.	12.	1.	2.	3.	4.	5.	6.	7.	8.	9.	10.	11.
ПОЛТАВСКАЯ.																						
1. Полтавскій. кр. надѣльн.	1.194	72.834	3.363	69.471		72.834	61,0	2,8	61,0	21,7	9,9	6	383		360		469	63,9	3,9	78,1	16,4	10,0
владѣльч.	1.367	84.071	3.796	80.275		94.186	61,5	2,8	68,9	22,0	9,3	327	22.596		21.386		30.215	69,1	3,7	92,4	18,7	10,3
въ уѣздѣ	**2.561**	**156.905**	**7.159**	**149.746**	**0,82**	**167.020**	**61.3**	**2,8**	**65.2**	**21.9**	**9.6**	**333**	**22.979**		**21.746**	**0,12**	**30.684**	**69.0**	**3.7**	**92.1**	**18,6**	**10,3**
2. Гадячскій. кр. надѣльн.	5.032	179.642	19.122	160.520		222.918	35,7	3,8	44,3	9,4	9,7	—	—	—	—		—	—	—	—	—	—
владѣльч.	2.540	83.820	8.382	75.438		117.094	33,0	3,3	46,1	10,0	9,1	42	3.646		3.541		2.520	86,8	2,5	60,0	34,7	10,0
въ уѣздѣ	**7.572**	**263.462**	**27.504**	**235.958**	**1,64**	**340.012**	**34,8**	**3,6**	**44,9**	**9.6**	**9.5**	**42**	**3.646**		**3.541**	**0,02**	**2.520**	**86,8**	**2,5**	**60,0**	**34,7**	**10,0**
3. Зеньковскій. кр. надѣльн.	2.612	129.033	10.187	118.846		175.516	49,4	3,9	67,2	12,7	9,7	6	435		420		344	72,5	2,5	57,3	29,0	10,0
владѣльч.	1.128	62.942	4.399	58.543		61.824	55,8	3,9	54,8	14,3	9,8	37	2.960		2.871		2.960	80,0	2,4	80,0	33,3	10,5
въ уѣздѣ	**3.740**	**191.975**	**14.586**	**177.389**	**1,31**	**237.340**	**51.3**	**3,9**	**63.5**	**13,2**	**9,7**	**43**	**3.395**		**3.291**	**0,02**	**3.304**	**79,0**	**2,4**	**76,8**	**32,6**	**10,4**
4. Золотоношскій. кр. надѣльн.	7.952	323.646	25.446	298.200		332.394	40,7	3,2	41,8	12,7	8,9	47	1.669		1.504		1.528	35,5	3,5	32,5	10,2	10,0
владѣльч.	2.460	143.664	6.888	136.776		154.980	58,4	2,8	63,0	20,9	8,9	106	5.904		5.544		6.010	55,7	3,4	56,7	16,4	10,0
въ уѣздѣ	**10.412**	**467.310**	**32.334**	**434.976**	**1,90**	**487.374**	**44.9**	**3,1**	**46.8**	**14,5**	**8,9**	**153**	**7.573**		**7.048**	**0,03**	**7.538**	**49,5**	**3,4**	**49,3**	**14,4**	**10,0**
5. Кобелякскій. кр. надѣльн.	1.570	89.019	4.082	84.937		77.401	56,7	2,6	49,3	21,8	8,6	14	420		379		364	30,0	2,9	26,0	10,3	9,0
владѣльч.	1.292	68.088	3.876	64.212		68.734	52,7	3,0	53,2	17,6	8,9	25	2.500		2.417		1.030	100,0	3,3	41,2	30,3	9,3
въ уѣздѣ	**2.862**	**157.107**	**7.958**	**149.149**	**0,68**	**146.135**	**54,9**	**2,8**	**51.1**	**19.7**	**8,7**	**39**	**2.920**		**2.796**	**0,01**	**1.394**	**74,2**	**3,2**	**35,7**	**23,5**	**9,2**
6. Константиног. кр. надѣльн.	3.047	138.334	9.141	129.193		141.381	45,4	3,0	46,4	15,1	9,4	9	183		163		270	20,3	2,2	30,0	9,2	9,5
владѣльч.	2.562	176.778	7.430	169.348		131.687	69,0	2,9	51,4	23,8	9,5	647	58.100		56.741		20.963	89,8	2,1	32,4	42,8	9,4
въ уѣздѣ	**5.609**	**315.112**	**16.571**	**298.541**	**1,27**	**273.068**	**56,2**	**3,0**	**48,7**	**19,0**	**9,5**	**656**	**58.283**		**56.904**	**0,24**	**21.233**	**88,8**	**2,1**	**32,4**	**42,3**	**9,4**
7. Кременчугск. кр. надѣльн.	2.056	95.604	6.579	89.025		81.418	46,5	3,2	39,6	14,5	9,0	40	2.068		1.948		2.340	51,7	3,0	58,5	17,2	9,7
владѣльч.	1.149	53.429	3.447	49.982		52.053	46,5	3,0	45,3	15,5	9,2	18	1.750		1.698		1.530	97,2	2,9	85,0	33,5	10,0
въ уѣздѣ	**3.205**	**149.033**	**10.026**	**139.007**	**0,74**	**133.471**	**46.5**	**3,1**	**41.6**	**14.9**	**9,1**	**58**	**3.818**		**3.646**	**0,02**	**3.870**	**65.8**	**3.0**	**66,7**	**22,2**	**9.8**
8. Лохвицкій. кр. надѣльн.	2.226	89.776	7.123	82.653		115.529	40.6	3,2	51,9	12,7	10,0	4	368		353		200	92,1	3,8	50,0	24,2	9,0
владѣльч.	2.459	144.834	7.377	137.457		179.015	58,9	3,0	72,8	19,6	9,7	30	3.051		2.940		1.500	101,7	3,7	50,0	27,5	9,3
въ уѣздѣ	**4.685**	**234.610**	**14.500**	**220.110**	**1,42**	**294.544**	**50,1**	**3.1**	**62,9**	**16.2**	**9.8**	**34**	**3.419**		**3.293**	**0,02**	**1.700**	**100.6**	**3.7**	**50,0**	**27,1**	**9,3**
9. Лубенскій. кр. надѣльн.	2.240	101.920	6.048	95.872		113.792	45,5	2,7	50,8	16,1	9,1	44	2.548		2.412		3.181	57,9	3,1	72,3	18,7	10,0
владѣльч.	1.355	66.937	3.659	63.278		75.474	49,4	2,7	55,7	19,3	9,3	28	2.047		1.957		2.688	73,1	3,2	96,0	22,8	10,0
въ уѣздѣ	**3.595**	**168.857**	**9.707**	**159.150**	**1,19**	**189.266**	**47,0**	**2.7**	**52,6**	**17.4**	**9.2**	**72**	**4.595**		**4.369**	**0,03**	**5.869**	**63.8**	**3,1**	**81,5**	**20,3**	**10.0**
10. Мирогродскій. кр. надѣльн.	3.076	118.118	9.843	108.275		135.344	38,4	3,2	44,0	12,0	9,5	—	—	—	—		—	—	—	—	—	—
владѣльч.	1.656	72.533	5.134	67.399		76.176	43,8	3,1	46,0	14,1	9,7	51	3.738		3.583		5.467	73,3	3,0	107,2	24,4	10,0
въ уѣздѣ	**4.732**	**190.651**	**14.977**	**175.674**	**1,14**	**211.520**	**40.3**	**3,2**	**44,7**	**12,7**	**9,6**	**51**	**3.738**		**3.583**	**0,02**	**5.467**	**73.3**	**3,0**	**107,2**	**24.4**	**10,0**
11. Переяславскій. кр. надѣльн.	4.356	254.826	12.632	242.194		304.049	58,5	2,9	69,8	20,2	9,6	8	835		817		473	104,4	2,3	59,1	45,4	10,0
владѣльч.	1.485	77.814	3.713	74.101		101.129	52,4	2,5	68,1	21,0	9,9	18	2.147		2.106		1.337	119,3	2,3	74,3	51,9	10,0
въ уѣздѣ	**5.841**	**332.640**	**16.345**	**316.295**	**1,78**	**405.178**	**55.2**	**2,8**	**69.4**	**20,4**	**9.7**	**26**	**2.982**		**2.923**	**0,02**	**1.810**	**114.7**	**2.3**	**69,6**	**50.5**	**10.0**
12. Пирятинскій. кр. надѣльн.	2.934	161.077	9.095	151.982		173.693	54,9	3,1	59,2	17,7	9,6	—	—	—	—		—	—	—	—	—	—
владѣльч.	1.711	88.117	4.962	83.155		96.500	51,5	2,9	56,4	17,8	9,0	70	6.041		5.803		8.400	86,3	3,4	120,0	25,4	9,5
въ уѣздѣ	**4.645**	**249.194**	**14.057**	**235.137**	**1,45**	**270.193**	**53.6**	**3.0**	**58.2**	**17.7**	**9,4**	**70**	**6.041**		**5.803**	**0,04**	**8.400**	**86,3**	**3,4**	**120.0**	**25.4**	**9.5**
13. Прилукскій. кр. надѣльн.	3.612	192.158	11.920	180.238		254.285	53,2	3,3	70,4	16,1	9,5	3	158		150		103	52,6	2,6	34,3	20.2	9,0
владѣльч.	2.139	116.576	5.561	111.015		133.474	54,5	2,6	62,4	21,0	9,3	12	880		850		587	73,3	2,5	48,9	29,3	8,5
въ уѣздѣ	**5.751**	**308.734**	**17.481**	**291.253**	**1,62**	**387.759**	**53.7**	**3,0**	**67,4**	**17.7**	**9.4**	**15**	**1.038**		**1.000**	**0,01**	**690**	**69.2**	**2.5**	**45.0**	**27,3**	**8.6**
14. Ромненскій. кр. надѣльн.	3.046	167.835	10.661	157.174		194.924	55,1	3,5	64,0	15,7	10,0	6	232		215		232	38,7	2,9	38,6	13,3	9,0
владѣльч.	1.544	90.787	4.941	85.846		96.037	58,8	3,2	62,2	18,4	10,0	77	3.812		3.643		6.622	49,5	2,2	86,0	22,0	9.0
въ уѣздѣ	**4.590**	**258.622**	**15.602**	**243.020**	**1,46**	**290.961**	**56.3**	**3.4**	**63.4**	**16,6**	**10.0**	**83**	**4.044**		**3.858**	**0,02**	**6.854**	**48.7**	**2.2**	**82,6**	**21,7**	**9.0**
15. Хорольскій. кр. надѣльн.	1.263	69.339	3.536	65.803		69.591	54,9	2,8	55,1	19,6	9,0	10	735		709		517	73,5	2,6	51,7	28,3	9,5
владѣльч.	1.282	71.792	3.590	68.202		79.997	56,0	2,8	62,4	20,0	9,0	36	3.398		3.308		2.884	94,4	2,5	80.1	38,6	9,5
въ уѣздѣ	**2.545**	**141.131**	**7.126**	**134.005**	**0,77**	**149.588**	**55,5**	**2.8**	**58.8**	**19.8**	**9.0**	**46**	**4.133**		**4.017**	**0,02**	**3.401**	**89.8**	**2.5**	**73.9**	**35.6**	**9.5**
Въ губерніи.	**72.345**	**3.585.343**	**225.933**	**3.359.410**	**1,28**	**3.983.429**	**49.5**	**3,1**	**55.1**	**15.8**	**9,4**	**1.721**	**132.604**		**127.818**	**0.05**	**104.734**	**77,1**	**2.8**	**60,9**	**27,7**	**9,7**
кр. надѣльн.	46.216	2.183.161	148.778	2.034.383		2.465.079	47,2	3,2	53,3	14,7	9,4	197	10.034		9.436		10.021	50,9	3,1	50,9	16,6	9,8
владѣльч.	26.129	1.402.182	77.155	1.325.027		1.518.350	53,7	3,0	58,1	18,2	9,4	1.524	122.570		118.388		94.713	80,4	2,7	62,2	29,3	9,7

УѢЗДЫ. DISTRICTS.	Горохъ. Pois.										
	Посѣвная площадь 1899 г. въ десят. L'aire cultivée en 1899 en dessiatines.	Собрано. Récolte.	Посѣяно. Ensemencement.	Остат. за посѣв. Produit net. Весь. Absolu.	Остат. за посѣв. Produit net. На 1 душу насел. Par habitant.	Собрано соломы. Récolte de la paille.	На казен. десят. Par dessiatine. Собрано. Récolte.	На казен. десят. Par dessiatine. Посѣяно. Ensemencement.	На казен. десят. Par dessiatine. Соломы. Paille.	Урожай самъ. Rendement à.	Вѣсъ четв. въ пудахъ. Poids d'une tchetv. en pouds.
	Пудовъ. Pouds.										
1.	2.	3.	4.	5.	6.	7.	8.	9.	10.	11.	
1. Полтавскій. кр. надѣльн.	292	12.439	2.161	10.278		16.556	42,6	7,4	56,7	5,8	10.0
владѣльч.	205	9.901	1.394	8.507		9.717	48,3	6,8	47,4	7,1	9,2
въ уѣздѣ	**497**	**22.340**	**3.555**	**18.785**	**0,10**	**26.273**	**44,9**	**7,2**	**52,9**	**6,3**	**9.6**
2. Гадячскій. кр. надѣльн.	109	5.973	796	5.177		3.870	54,8	7,3	35,5	7,5	9,0
владѣльч.	124	8.395	831	7.564		4.650	67,7	6,7	37,5	10,1	9,0
въ уѣздѣ	**233**	**14.368**	**1.627**	**12.741**	**0,09**	**8.520**	**61,7**	**7,0**	**36,6**	**8,8**	**9.0**
3. Зеньковскій. кр. надѣльн.	208	8.154	1.539	6.615		13.520	39,2	7,4	65,0	5,3	10,0
владѣльч.	62	3.453	446	3.007		5.785	55,7	7,2	93,3	7,7	10,2
въ уѣздѣ	**270**	**11.607**	**1.985**	**9.622**	**0,07**	**19.305**	**43.0**	**7,4**	**71,5**	**5,8**	**10,1**
4. Золотоношскій. кр. надѣльн.	363	22.506	2.686	19.820		28.060	62,0	7,4	77,3	8,4	9,5
владѣльч.	124	5.605	856	4.749		3.497	45,2	6,9	28,2	6,5	9,5
въ уѣздѣ	**487**	**28.111**	**3.542**	**24.569**	**0,11**	**31.557**	**57,7**	**7,3**	**64,8**	**7,9**	**9,5**
5. Кобелякскій. кр. надѣльн.	328	16.302	2.460	13.842		14.432	49,7	7,5	44,0	6,6	9,1
владѣльч.	143	6.092	1.015	5.077		5.749	42,6	7,1	40.2	6,0	9,0
въ уѣздѣ	**471**	**22.394**	**3.475**	**18.919**	**0,09**	**20.181**	**47,5**	**7,4**	**42.8**	**6.4**	**9.1**
6. Константиног. кр. надѣльн.	399	17.476	2.753	14.723		13.486	43,8	6,9	33,8	6,2	9,9
владѣльч.	216	11.750	1.490	10.260		13.932	54,4	6,9	64,5	7,9	9,7
въ уѣздѣ	**615**	**29.226**	**4.243**	**24.983**	**0,11**	**27.418**	**47,6**	**6,9**	**44,6**	**6,9**	**9,8**
7. Кременчугск. кр. надѣльн.	193	8.666	1.641	7.025		9.399	44,9	8,5	48,7	5,3	9,0
владѣльч.	55	2.492	479	2.013		2.426	45,3	8,7	44,1	5,2	10,5
въ уѣздѣ	**248**	**11.158**	**2.120**	**9.038**	**0,05**	**11.825**	**45.0**	**8,5**	**47,7**	**5.3**	**9.3**
8. Лохвицкій. кр. надѣльн.	194	9.816	1.339	8.477		8.342	50,6	6,9	43,0	7,3	10,5
владѣльч.	406	28.988	3.004	25.984		20.787	71,4	7,4	51,2	9,6	9,5
въ уѣздѣ	**600**	**38.804**	**4.343**	**34.461**	**0,23**	**29.129**	**64,7**	**7,2**	**48,5**	**8,9**	**9,7**
9. Лубенскій. кр. надѣльн.	258	12.203	1.574	10.629		12.797	47,3	6,1	49,6	7,7	9,0
владѣльч.	140	10.178	1.050	9.128		8.988	72,7	7,5	64,2	9,7	9,1
въ уѣздѣ	**398**	**22.381**	**2.624**	**19.757**	**0,15**	**21.785**	**56,0**	**6.6**	**54,7**	**8,5**	**9,0**
10. Мирогродскій. кр. надѣльн.	142	7.427	994	6.433		7.540	52,3	7,0	53,1	7,5	9,5
владѣльч.	142	6.802	1.051	5.751		5.325	47,9	7,4	37,5	6,5	9,6
въ уѣздѣ	**284**	**14.229**	**2.045**	**12.184**	**0,08**	**12.865**	**50,1**	**7.2**	**45,3**	**7,0**	**9.5**
11. Переяславскій. кр. надѣльн.	611	33.788	4.216	29.572		38.615	55,3	6,9	63,2	8,0	10,1
владѣльч.	259	15.902	2.046	13.856		12.872	61,4	7,9	49,7	7,8	9,5
въ уѣздѣ	**870**	**49.690**	**6.262**	**43.428**	**0,24**	**51.487**	**57,1**	**7,2**	**59,2**	**7,9**	**9,9**
12. Пирятинскій. кр. надѣльн.	292	13.958	1.869	12.089		19.038	47,8	6,4	65,2	7,5	10,1
владѣльч.	50	2.385	350	2.035		2.975	47,7	7,0	59,5	6,8	9,5
въ уѣздѣ	**342**	**16.343**	**2.219**	**14.124**	**0,09**	**22.013**	**47,8**	**6.5**	**64,4**	**7,4**	**10,0**
13. Прилукскій. кр. надѣльн.	804	44.944	5.226	39.718		48.240	55,9	6,5	60,0	8,6	10,0
владѣльч.	272	13.981	1.605	12.376		12.294	51,4	5,9	45,2	8,7	9,3
въ уѣздѣ	**1.076**	**58.925**	**6.831**	**52.094**	**0,29**	**60.534**	**54,8**	**6,3**	**56,3**	**8,6**	**9,8**
14. Ромненскій. кр. надѣльн.	700	43.190	4.550	38.640		46.060	61,7	6,5	65,8	9,5	10,0
владѣльч.	313	18.498	1.815	16.683		12.364	59,1	5,8	39,5	10,2	10,0
въ уѣздѣ	**1.013**	**61.688**	**6.365**	**55.323**	**0,33**	**58.424**	**60.9**	**6,3**	**57,7**	**9,7**	**10.0**
15. Хорольскій. кр. надѣльн.	284	14.399	1.988	12.411		13.632	50,7	7,0	48,0	7,2	9,2
владѣльч.	83	4.399	556	3.843		4.947	53,0	6,7	59,6	7,9	9,0
въ уѣздѣ	**367**	**18.798**	**2.544**	**16.254**	**0,09**	**18.579**	**51,2**	**6.9**	**50.6**	**7,4**	**9.2**
Въ губерніи.	**7.771**	**420.062**	**53.780**	**366.282**	**0,14**	**419.895**	**54,1**	**6,9**	**54,0**	**7,8**	**9,7**
кр. надѣльн.	5.177	271.241	35.792	235.449		293.587	52,4	6,9	56,7	7,6	9,8
владѣльч.	2.594	148.821	17.988	130.833		126.308	57,4	6,9	48,7	8,3	9,5

УѢЗДЫ. DISTRICTS.	Чечевица. Lentille.						Бобы. Fèves.						Картофель. Pommes de terre.					
	Посѣвная площадь 1899 г. въ десят. L'aire cultivée en 1899 en dessiatines.	Собрано. Récolte.	Посѣяно. Ensemencement.	Остат. за посѣв. Produit net. Весь. Absolu.	Остат. за посѣв. Produit net. На 1 душу насел. Par habitant.	Собрано соломы. Récolte de la paille.	На каз. десятину. Par dessiatine. Собрано. Récolte.	На каз. десятину. Par dessiatine. Посѣяно. Ensemencement.	На каз. десятину. Par dessiatine. Соломы. Paille.	Урожай самъ. Rendement à.	Вѣсъ четв. въ пудахъ. Poids d'unetchetv. en pounds.	Посѣвная площадь 1899 г. въ десят. L'aire cultivée en 1899 en dessiatines.	Собрано. Récolte.	Посѣяно. Ensemencement.	Остат. за посѣв. Produit net. Весь. Absolu.	Остат. за посѣв. Produit net. На 1 душу насел. Par habitant.	На каз. десят. Par dessiatine. Собрано. Récolte.	На каз. десят. Par dessiatine. Посѣяно. Ensemencement.	Урожай самъ. Rendement à.	Вѣсъ четв. въ пудахъ. Poids d'unetchetv. en pounds.
		П у д о в ъ. P o u d s.					П у д о в ъ. P o u d s.						П у д о в ъ. P o u d s.							
1.	2.	3.	4.	5.	6.	7.	8.	9.	10.	11.	12.	1.	2.	3.	4.	5.	6.	7.	8.	9.
ПОЛТАВСКАЯ.																				
1. Полтавскій. кр. надѣльн.	158	7.584	948	6.636		9.480	48,0	6,0	60,0	8,0	9,5	—	—	—	—		—	—	—	—
владѣльч.	154	9.148	1.016	8.132		10.718	59,4	6,6	69,6	8,9	9,4	2	105		91		110	52,5	7,2	55,0	7,2	10,0	834	346.444	57.629	288.815		415,4	69,1	6,0	8,8
въ уѣздѣ	**312**	**16.732**	**1.964**	**14.768**	**0,08**	**20.198**	**53,6**	**6,3**	**64,7**	**8,4**	**9,4**	**2**	**105**		**91**	**0,00**	**110**	**52,5**	**7,2**	**55,0**	**7,2**	**10,0**	**3.424**	**1.596.119**	**246.440**	**1.349.679**	**7,41**	**466.2**	**72,0**	**6,5**	**8,6**
2. Гадячскій. кр. надѣльн.	30	1.575	195	1.380		1.950	52,5	6,5	65,0	8,2	9,8	—	—	—	—		—	—	—	—	—	—	2.799	1.379.347	216.082	1.163.265		492,8	77,2	6,4	8,7
владѣльч.	68	3.346	381	2.965		3.054	49,2	5,6	30,2	8,8	9,8	26	1 581		1.396		1.791	60,8	7,1	68,9	8,6	9,3	1.351	912.195	118.618	793.577		675,2	87,8	7,7	9,0
въ уѣздѣ	**98**	**4.921**	**576**	**4.345**	**0,03**	**5.004**	**50,2**	**5,9**	**51,1**	**8.6**	**9,8**	**26**	**1.581**		**1.396**	**0,01**	**1.791**	**60,8**	**7,1**	**68,9**	**8,6**	**9,3**	**4.150**	**2.291.542**	**334.700**	**1.956.842**	**13,60**	**552,2**	**80,7**	**6,8**	**7,8**
3. Зеньковскій. кр. надѣльн.	48	2.160	240	1.920		2.400	45,0	5,0	50,0	9,0	10,5	1	47		40		49	47,3	7,5	49,0	6,3	10,0	1.941	1.060.562	144.400	916.162		546,4	74,4	7,3	8,6
владѣльч.	12	264	48	216		288	22,0	4,0	24,0	5,5	10.0	2	100		85		100	50,0	7,1	50,0	6,8	10,0	492	259.579	42.804	216.775		527,6	87,0	6,1	8,2
въ уѣздѣ	**60**	**2.424**	**288**	**2.136**	**0,02**	**2.688**	**40.4**	**4,8**	**44,8**	**8.4**	**10,4**	**3**	**147**		**125**	**0,00**	**149**	**49,0**	**7,3**	**49,7**	**6,7**	**10.0**	**2.433**	**1.320.141**	**187.204**	**1.132.937**	**8,40**	**542,6**	**76,9**	**7,1**	**8,5**
4. Золотоношскій. кр. надѣльн.	127	6.947	533	6.414		6.858	54,7	4,2	54,0	13,0	8,5	14	711		620		917	50,8	6,5	65,5	7,8	10,0	2.334	1.541.140	210.529	1.330.611		660,3	90,2	7,3	8,6
владѣльч.	15	836	69	767		675	55,7	4,6	45,0	12,1	8,3	11	633		564		688	57,5	6,3	62,5	9,1	10,0	539	372.557	44.953	327.604		691,2	83,4	8,3	9,1
въ уѣздѣ	**142**	**7.783**	**602**	**7.181**	**0,03**	**7.533**	**54.8**	**4.2**	**53,0**	**12.9**	**8.5**	**25**	**1.344**		**1.184**	**0,01**	**1.605**	**53,8**	**6,4**	**64,2**	**8,4**	**10,0**	**2.873**	**1.913.697**	**255.482**	**1.658.215**	**7,26**	**666,1**	**88.9**	**7,5**	**8.7**
5. Кобелякскій. кр. надѣльн.	83	3.154	498	2.656		3.054	38,0	6,0	36,8	6,3	9,0	3	167		145		210	55,8	7,5	70,0	7,4	9,5	2.917	1.461.125	243.278	1.217.847		500,9	83,4	6,0	8,5
владѣльч.	64	1.747	307	1.440		3.411	27,3	4,8	53,3	5,7	8,3	67	4.047		3.565		4.764	60,4	7,2	71,1	8,4	9,7	940	356.824	68.620	288.204		379,6	73,0	5,2	8,4
въ уѣздѣ	**147**	**4.901**	**805**	**4.096**	**0,02**	**6.465**	**33,3**	**5,5**	**44.0**	**6,1**	**8.7**	**70**	**4.214**		**3.710**	**0,02**	**4.974**	**60,2**	**7,2**	**71,1**	**8,4**	**9,7**	**3.857**	**1.817.949**	**311.898**	**1.506.051**	**6,89**	**471,3**	**80,9**	**5,8**	**8,5**
6. Константиног. кр. надѣльн.	264	7.392	1.716	5.676		7.603	28,0	6,5	28,8	4,3	10,3	8	402		342		640	50,3	7,8	80,0	6,4	9,8	2.982	1.498.157	279.712	1.218.445		502,4	93,8	5,4	8,2
владѣльч.	115	3.565	886	2.679		5.969	31,0	7,7	51,9	4,0	9,5	—	—		—		—	—	—	—	—	—	2.114	1.236.901	176.308	1.060.593		585,1	83,4	7,0	8,5
въ уѣздѣ	**379**	**10.957**	**2.602**	**8.355**	**0,04**	**13.572**	**28,9**	**6,9**	**35,8**	**4,2**	**10,0**	**8**	**402**		**342**	**0,00**	**640**	**50,3**	**7,8**	**80,0**	**6,4**	**9,8**	**5.096**	**2.735.058**	**456.020**	**2.279.038**	**9,64**	**536,7**	**89,5**	**6,0**	**8.3**
7. Кременчугск. кр. надѣльн.	80	3.840	480	3.360		3.600	48,0	6,0	45,0	8,0	9 0	3	167		145		250	55,8	7,2	83,2	7,8	9,5	2.154	936.775	157.888	778.887		434,9	73,3	5,9	8,4
владѣльч.	136	6.528	797	5.731		5.794	48,0	5,8	42,6	8,3	10,0	4	240		212		282	60,0	7,0	70,5	8,6	9,5	740	356.088	50.838	305.250		481,2	68,7	7,1	8,5
въ уѣздѣ	**216**	**10.368**	**1.277**	**9.091**	**0,05**	**9.394**	**48.0**	**5,9**	**43,5**	**8,1**	**9,6**	**7**	**407**		**357**	**0,00**	**532**	**58,1**	**7,1**	**77,7**	**8,1**	**9,5**	**2.894**	**1.292.863**	**208.726**	**1.084.137**	**5,80**	**446,7**	**72,1**	**6.2**	**8,4**
8. Лохвицкій. кр. надѣльн.	38	1.767	217	1.550		3.021	46,5	5,7	79,5	8,2	10,0	—	—		—		—	—	—	—	—	—	1.566	1.119.690	142.663	977.027		715,0	91,1	7,8	9,0
владѣльч.	48	2.640	312	2.328		2.400	55,0	6,5	50,0	8,4	10,0	4	263		236		294	65,7	6,8	73,5	9,7	9,7	1.760	1.481.744	149.072	1.332.672		841,9	84,7	9,9	9,3
въ уѣздѣ	**86**	**4.407**	**529**	**3.878**	**0,03**	**5.421**	**51.2**	**6.2**	**63.0**	**8,3**	**10,0**	**4**	**263**		**236**	**0,00**	**294**	**65,7**	**6.8**	**73,5**	**9,7**	**9,7**	**3.326**	**2.601.434**	**291.735**	**2.309.699**	**15,65**	**782,1**	**87,7**	**8,9**	**9,2**
9. Лубенскій. кр. надѣльн.	49	2.744	294	2.450		3.528	56,0	6,0	72,0	9,3	10,0	26	1.573		1.391		2.210	60,5	7,0	85,0	8,6	9,5	2.184	1.363.908	155.501	1.208.407		624,5	71,2	8,8	8,3
владѣльч.	20	1.018	108	910		746	50,9	5,4	37,3	9,4	10,3	10	647		580		775	64,7	6,7	77,5	9,6	9,3	*610*	428.403	46.421	381.982		702,3	76,1	9,2	9,1
въ уѣздѣ	**69**	**3.762**	**402**	**3.360**	**0,02**	**4 274**	**54.5**	**5,8**	**61.9**	**9.4**	**10,1**	**36**	**2.220**		**1.971**	**0,01**	**2.985**	**61.7**	**6,9**	**82,9**	**8,9**	**9,4**	**2.794**	**1.792.311**	**201.922**	**1.590.389**	**11,93**	**641,5**	**72.3**	**8,9**	**8,5**
10. Мирогородскій. кр. надѣльн.	26	1.396	195	1.201		1.430	53,7	7,5	55,0	7,2	10,0	—	—		—		—	—	—	—	—	—	1.589	816.269	131.093	685.176		513,7	82,5	6,2	8,8
владѣльч.	8	337	62	275		454	42,1	7,8	56,7	5,4	10,0	2	133		118		151	66,3	7,6	75,5	8,7	10,0	956	481.537	67.111	414.426		503,7	70,2	7,2	9,0
въ уѣздѣ	**34**	**1.733**	**257**	**1.476**	**0,01**	**1.884**	**51,0**	**7,6**	**55,4**	**6.7**	**10,0**	**2**	**133**		**118**	**0,00**	**151**	**66,3**	**7,6**	**75,5**	**8,7**	**10,0**	**2.545**	**1.297.806**	**198.204**	**1.099.602**	**7,13**	**509,9**	**77.9**	**6,5**	**8,9**
11. Переяславскій. кр. надѣльн.	230	9.269	1.518	7.751		13.639	40,3	6,6	59,3	6,1	10,8	—	—		—		—	—	—	—	—	—	2.893	1.804.075	250.245	1.553.830		623,6	86,5	7,2	8,8
владѣльч.	353	22.945	2.965	19.980		25.275	65,0	8,4	71,6	7,8	10,7	4	185		155		200	46,3	7,5	50,0	6,2	10,0	455	288.061	36.719	251.342		633,1	80,7	7,8	9,6
въ уѣздѣ	**583**	**32.214**	**4.483**	**27.731**	**0,16**	**38.914**	**55,3**	**7,7**	**66,7**	**7,2**	**10,7**	**4**	**185**		**155**	**0,00**	**200**	**46,3**	**7,5**	**50,0**	**6,2**	**10,0**	**3.348**	**2.092.136**	**286.964**	**1.805.172**	**10,16**	**624,9**	**85,7**	**7,3**	**8,9**
12. Пирятинскій. кр. надѣльн.	58	3.869	377	3 492		3.671	66,7	6,5	63,3	10,3	10,0	—	—		—		—	—	—	—	—	—	1.780	984.696	138.306	846.390		553,2	77,7	7,1	8,6
владѣльч.	24	1.464	161	1.303		1.680	61,0	6,7	70,0	9,1	10,0	19	1.575		1.438		1.628	82,9	7,2	85,7	11,5	10,7	440	272.580	32.252	240.328		619,5	73,3	8,5	9,3
въ уѣздѣ	**82**	**5.333**	**538**	**4.795**	**0,03**	**5.351**	**65.0**	**6.6**	**65,3**	**9.9**	**10.0**	**19**	**1.575**		**1.438**	**0,01**	**1.628**	**82,9**	**7,2**	**85,7**	**11,5**	**10,7**	**2.220**	**1.257.276**	**170.558**	**1.086.718**	**7,56**	**566,3**	**76,9**	**7,4**	**8.7**
13. Прилукскій. кр. надѣльн.	132	8.276	1.056	7.220		7.392	62,7	8,0	56,0	7,8	10,0	—	—		—		—	—	—	—	—	—	3.384	2.220.919	307.606	1.913.313		656,3	90,9	7,2	9,1
владѣльч.	49	2.313	289	2.024		2.695	47,2	5,9	55,0	8,0	10,0	23	1.412		1.297		1.495	61,4	5,0	65,0	12,3	9,5	2.508	1.664.810	208.666	1.456.144		663,8	83,2	8,0	8,9
въ уѣздѣ	**181**	**10.589**	**1.345**	**9.244**	**0,05**	**10.087**	**58,5**	**7.4**	**55,7**	**7.9**	**10.0**	**23**	**1.412**		**1.297**	**0,01**	**1.495**	**61,4**	**5,0**	**65,0**	**12,3**	**9,5**	**5.892**	**3.885.729**	**516.272**	**3.369.457**	**18,71**	**659,5**	**87,6**	**7,7**	**9,0**
14. Ромненскій. кр. надѣльн.	9	540	72	468		720	60,0	8,0	80,0	7,5	9,0	3	120		95		225	40,0	8,5	75,0	4,7	10,0	3.825	2.666.790	294.908	2.371.882		697,2	77,1	9,0	9,2
владѣльч.	153	10.159	1.102	9.057		9.746	66,4	7.2	63,7	9,2	9,8	5	213		171		300	42,5	8,4	60,0	5,1	10,0	1.201	847.426	104.967	742.459		705,6	87,4	8,1	9,4
въ уѣздѣ	**162**	**10.699**	**1.174**	**9.525**	**0,06**	**10.466**	**66,0**	**7.2**	**64,6**	**9,1**	**9.8**	**8**	**333**		**266**	**0,00**	**525**	**41,6**	**8,4**	**65,6**	**5.0**	**10.0**	**5.026**	**3.514.216**	**399.875**	**3.114.341**	**18,65**	**699,2**	**79,6**	**8,8**	**9,2**
15. Хорольскій. кр. надѣльн.	85	5.041	629	4.412		4.080	59,3	7.4	48,0	8,0	9,7	—	—		—		—	—	—	—	—	—	2.310	1.173.018	181.566	991.452		507,8	78,6	6,5	8,2
владѣльч.	69	2.877	435	2.442		2.512	41,7	6,3	36,4	6,6	10,0	6	480		432		600	80,0	8,0	100,0	10,0	10,0	649	435.998	53.737	382.261		671,8	82,8	8,1	8,1
въ уѣздѣ	**154**	**7.918**	**1.064**	**6.854**	**0,04**	**6.592**	**51,5**	**6,9**	**42,8**	**7,4**	**9,8**	**6**	**480**		**432**	**0,00**	**600**	**80,0**	**8,0**	**100,0**	**10,0**	**10,0**	**2.959**	**1.609.016**	**235.303**	**1.373.713**	**7,92**	**543,8**	**79,5**	**6,8**	**8,2**
Въ губерніи	**2.705**	**134.741**	**17.906**	**116.835**	**0.04**	**147.843**	**49.8**	**6,6**	**54.7**	**7,5**	**9,9**	**243**	**14.801**		**13.118**	**0.00**	**17.679**	**60,9**	**6,9**	**73,0**	**8.8**	**9,7**	**52.837**	**31.017.293**	**4.301.303**	**26.715.990**	**10,17**	**587,0**	**81.4**	**7,2**	**8,7**
кр. надѣльн.	1.417	65.554	8.968	56.586		72.426	46,3	6,3	51,1	7,3	9,8	58	3.187		2.778		4.501	58,9	7,1	77,6	7,8	9,6	37.248	21.276.146	3.042.588	18.233.558		571,2	81,7	7,0	8,7
владѣльч.	1.288	69.187	8.938	60.249		75.417	53,7	6,9	58,6	7,7	10,0	185	11.614		10.340		13.178	63,9	6,9	71,2	9,1	9,8	15.589	9.741.147	1.258.715	8.482.432		624,9	80,8	7,7	8,9

УѢЗДЫ. DISTRICTS.	Лен. Lin.								
	Посѣвная площадь 1899 г. въ десят. L'aire cultivée en 1899, en dessiatines.	Собрано. Récolte.	Посѣяно. Ensemencement.	Остатокъ. Produit net.	Собрано волокна. Quantité de filaments.	На казенную десятину. Par dessiatine. Собрано. Récolte.	На казенную десятину. Par dessiatine. Посѣяно. Ensemencement.	На казенную десятину. Par dessiatine. Волокна. Filaments.	Урожай самъ. Rendement à.	Вѣсъ четв. въ пудахъ. Poids d'une tchetv. en pouds.
		Пудовъ. Poud s.								
1.	2.	3.	4.	5.	6.	7.	8.	9.	10.	11.
ПОЛТАВСКАЯ.										
1. Полтавскій.	кр. надѣльн. 364	7.062	1.165	5.897	5.824	19,4	3,2	16,0	6,1	
	владѣльч. . 2.310	49.665	7.392	42.273	44.352	21,5	3,2	19,2	6,7	
	въ уѣздѣ . . 2.674	**56.727**	**8.557**	**48.170**	**50.176**	**21,2**	**3,2**	**18.8**	**6,6**	
2. Гадячскій.	кр. надѣльн. 232	2.575	1.067	1.508	928	11,1	4,6	14,0	2,4	
	владѣльч. . 626	16.151	2.379	13.772	8.829	25,8	3,8	14,2	6,8	
	въ уѣздѣ . . 858	**18.726**	**3.446**	**15.280**	**9.757**	**21,9**	**4,0**	**11,4**	**5,4**	
3. Зеньковскій.	кр. надѣльн. 144	2.405	634	1.771	2.016	16,7	4,4	14,0	3,8	
	владѣльч. . 398	9.632	1.393	8.239	11.741	24.2	3,5	29,5	6,9	
	въ уѣздѣ . . 542	**12.037**	**2.027**	**10.010**	**13.757**	**22,2**	**3,7**	**25,4**	**5.9**	
4. Золотоношскій.	кр. надѣльн. 1.053	19.059	3.896	15.163	12.636	18,1	3,7	12,0	4,8	
	владѣльч. . 2.361	45.803	8.500	37.303	46.512	19,4	3,6	19,7	5,4	
	въ уѣздѣ . . 3.414	**64.862**	**12.396**	**52.466**	**59.148**	**19,0**	**3,6**	**17,3**	**5,2**	
5. Кобелякскій.	кр. надѣльн. 1.754	31.046	6.490	24.556	30.870	17,7	3,7	17,6	4,8	
	владѣльч. . 2.090	35.530	7.522	28.006	48.070	17,0	3,6	23,0	4,7	
	въ уѣздѣ . . 3.844	**66.576**	**14.014**	**52.562**	**78.940**	**17.3**	**3,7**	**20,7**	**4,7**	
6. Константиног.	кр. надѣльн. 396	10.217	1.584	8.633	11.682	25,8	4,0	29,5	6,5	
	владѣльч. . 9.295	227.728	32.532	195.196	313.242	24,5	3,5	33,7	7,0	
	въ уѣздѣ . . 9.691	**237.945**	**34.116**	**203.829**	**324.924**	**24,6**	**3,5**	**33,5**	**8,2**	
7. Кременчугск.	кр. надѣльн. 867	16.300	3.381	12.919	19.854	18,8	3,9	22,9	4,8	
	владѣльч. 1.389	22.780	5.417	17.363	32.503	16,4	3,9	23,4	4,2	
	въ уѣздѣ . 2.256	**39.080**	**8.798**	**30.282**	**52.357**	**17,3**	**3,9**	**23.2**	**4,4**	
8. Лохвицкій.	кр. надѣльн. 154	2.818	755	2.063	2.741	18,3	4,9	17,8	3,7	
	владѣльч. . 999	13.187	3.397	9.790	19.998	13,2	3,4	20,0	3,9	
	въ уѣздѣ . . 1.153	**16.005**	**4.152**	**11.853**	**22.739**	**13.9**	**3,6**	**19,7**	**3,9**	
9. Лубенскій.	кр. надѣльн. 1.138	20.712	3.983	16.729	21.394	18,2	3,5	18,8	5,2	
	владѣльч. 1.993	28.699	6.976	21.723	55.405	14,4	3,5	27,8	4.1	
	въ уѣздѣ . . 3.131	**49.411**	**10.959**	**38.452**	**76.799**	**15,8**	**3.5**	**24,5**	**4,5**	
10. Мирородскій.	кр. надѣльн. 340	5.644	1.292	4.352	3.400	16,6	3,8	10,0	4,4	
	владѣльч. . 1.157	13.884	4.165	9.719	28.925	12,0	3,6	25,0	3,3	
	въ уѣздѣ . . 1.497	**19.528**	**5.457**	**14.071**	**32.325**	**13,0**	**3.6**	**21,6**	**3.6**	
11. Переяславскій.	кр. надѣльн. 669	14.250	3.144	11.106	21.408	21,3	4,7	32,0	4,5	
	владѣльч. . 493	16.269	2.071	14.198	13.015	33,0	4,2	26,4	7,9	
	въ уѣздѣ . 1.162	**30.519**	**5.215**	**25.304**	**34.423**	**26,3**	**4,5**	**29.6**	**5.8**	
12. Пирятинскій.	кр. надѣльн. 532	7.980	1.862	6.118	9.363	15,0	3,5	17,6	4,3	
	владѣльч. . 2.713	69.725	11.123	58.602	54.260	25,7	4,1	20,0	6,3	
	въ уѣздѣ . . 3.245	**77.705**	**12.985**	**64.720**	**63.623**	**23,9**	**4,0**	**19,6**	**6,0**	
13. Прилукскій.	кр. надѣльн. 420	8.442	2.184	6.258	7.056	20,1	5,2	16,8	3,9	
	владѣльч. . 617	12.772	2.653	10.119	8.761	20,7	4,3	14,2	4,8	
	въ уѣздѣ . . 1.037	**21.214**	**4.837**	**16.377**	**15.817**	**20,5**	**4,7**	**15,3**	**4,4**	
14. Ромненскій.	кр. надѣльн. 344	6.742	1.479	5.263	8.222	19,6	4,3	23,9	4,6	
	владѣльч. . 470	12.408	1.739	10.669	10.575	26,4	3.7	22,5	7,1	
	въ уѣздѣ . . 814	**19.150**	**3.218**	**15.932**	**18.797**	**23,5**	**4.0**	**23,1**	**6.0**	
15. Хорольскій.	кр. надѣльн. 786	12.655	2.830	9.825	11.554	16,1	3,6	14,7	4,5	
	владѣльч. . 1.699	32.111	5.585	26.526	34.830	18,9	3,3	20,5	5,7	
	въ уѣздѣ . . 2.485	**44.766**	**8.415**	**36.351**	**46.384**	**18,0**	**3.4**	**18,8**	**5.3**	
	Въ губерніи . 37.803	**774.251**	**138.592**	**635.659**	**899.966**	**20,5**	**3.7**	**23.8**	**5.6**	
	кр. надѣльн. 9.193	167.907	35.746	132.161	168.948	18,3	3.9	18,4	4.7	
	владѣльч. . 28.610	606.344	102.846	503.498	731.018	21,2	3,6	25,5	5.9	

Конопля. Chanvre.									
Посѣвная площадь 1899 г. въ десят. L'aire cultivée en 1899, en dessiatines.	Собрано. Récolte.	Посѣяно. Ensemencement.	Остатокъ. Produit net.	Собрано волокна. Quantité de filaments.	На казенную десятину. Par dessiatine. Собрано. Récolte.	На казенную десятину. Par dessiatine. Посѣяно. Ensemencement.	На казенную десятину. Par dessiatine. Волокна. Filaments.	Урожай самъ. Rendement à.	Вѣсъ четв. въ пудахъ. Poids d'une tchetv. en pouds.
	Пудовъ. Poud s.								
1.	2.	3.	4.	5.	6.	7.	8.	9.	10.
1.433	38.834	19.202	19.632	38.118	27,1	13,4	26,6	2,0	5,7
464	13.178	4.594	8.584	8.445	28.4	9,9	18,2	2,9	6,6
1.897	**52.012**	**23.796**	**28.216**	**46.563**	**27,4**	**12,5**	**24,5**	**2,2**	**5.9**
1.553	48.609	20.655	27.954	38.670	31,3	13,3	24,9	2,4	6,1
325	8.125	3.120	5.005	5.785	25,0	9,6	17.8	2,6	7,0
1.878	**56.734**	**23.775**	**32.959**	**44.455**	**30.0**	**12,7**	**23,7**	**2,4**	**6.2**
1.227	47.976	15.951	32.025	24.417	39,1	13,0	19,9	3,1	6,4
242	9.970	2.638	7.332	5.832	41,2	10,9	24,1	3,8	6,3
1.469	**57.946**	**18.589**	**39.357**	**30.249**	**39,4**	**12,7**	**20,6**	**3,1**	**6,4**
2.225	107.690	31.373	76.317	65.193	48.4	14,1	29,3	3,4	6,4
171	9.850	1.607	8.243	4.275	57,6	9,4	25,0	6,1	6,8
2.396	**117.540**	**32.980**	**84.560**	**69.468**	**49,0**	**13,8**	**29.0**	**3,6**	**6.4**
1.776	69.264	22.555	46.709	47.597	39,0	12,7	26,8	3,1	5,7
274	7.617	3.264	4.353	6.563	27,8	11,9	24,1	2,3	6,2
2.050	**76.881**	**25.819**	**51.062**	**54.160**	**37.5**	**12,6**	**26,4**	**3,0**	**5,7**
1.913	65.425	26.356	39.069	55.668	34,2	14,3	29,1	2,4	6,4
677	23.086	8.327	14.759	21.393	34,1	12,3	31,6	2,8	6,6
2.590	**88.511**	**34.683**	**53.828**	**77.061**	**34.2**	**13,4**	**29,8**	**2,5**	**6,5**
932	30.010	11.184	18.826	20.131	32,2	12,0	21,6	2,7	6,5
209	6.082	2.383	3.699	5.162	29,1	11,4	24,7	2,6	6,7
1.141	**36.092**	**13.567**	**22.525**	**25.293**	**31.6**	**11,9**	**22,2**	**2,7**	**6,5**
977	46.310	13.190	33.120	23.546	47.4	13,5	24,1	3,5	6,5
798	44.209	9.337	34.872	9.815	55.4	11,7	12,3	4,7	6,5
1.775	**90.519**	**22.527**	**67.992**	**33.361**	**51,0**	**12,7**	**18,8**	**4,0**	**6.5**
1.089	50.530	15.464	35.066	33.759	46,4	14,2	31,0	3,3	6,8
665	34.713	8.845	25.868	17.224	52,2	13,3	25,9	3,9	6,4
1.754	**85.243**	**24.309**	**60.934**	**50.983**	**48,6**	**13,9**	**29,1**	**3,5**	**6,6**
1.166	49.089	15.741	33.348	32.531	42,1	13,5	27,9	3,1	6,1
474	18.107	5.870	12.237	11.376	38,2	12,4	24,0	3,1	7,1
1.640	**67.196**	**21.611**	**45.585**	**43.907**	**41,0**	**13,2**	**26.8**	**3,1**	**6,3**
1.389	56.810	20.974	35.836	43.059	40,9	15,1	31,0	2,6	6,0
138	7.479	1.835	5.644	5.078	54,2	13,3	36,8	4,1	7,5
1.527	**64.289**	**22.809**	**41.480**	**48.137**	**42,1**	**14.9**	**31,5**	**2.8**	**6,1**
765	29.453	9.027	20.426	27.081	38,5	11,8	35,4	3,3	5,8
160	6.928	1.632	5.296	4.800	43,3	10,2	30,0	4,2	6,0
925	**36.381**	**10.659**	**25.722**	**31.881**	**39,3**	**11,5**	**34.5**	**3,4**	**5.8**
1.740	85.956	25.926	60.030	60.900	49,4	14,9	35,0	3,3	6,7
427	21.350	4.526	16.824	12.637	50,0	10,6	29,6	4,7	6,0
2.167	**107.306**	**30.452**	**76.854**	**73.537**	**49.5**	**14.1**	**33.9**	**3,5**	**6.5**
1.827	84.590	24.482	60.108	51.521	46,3	13,4	28,2	3,5	7,0
469	20.964	5.534	15.430	15.805	44,7	11,8	33,7	3,8	7,0
3.296	**105.554**	**30.016**	**75.538**	**67.326**	**46,0**	**13,1**	**29.3**	**3,5**	**7,0**
1.698	70.805	25.470	45.335	43.469	41,7	15,0	25,6	2,8	6,9
224	11.670	2.934	8.736	6.070	52,1	13,1	27,1	4,0	7,0
3.922	**82.475**	**28.404**	**54.071**	**49.539**	**42,9**	**14,8**	**25.8**	**2,9**	**6,9**
27.427	**1.124.679**	**363.996**	**760.683**	**745.920**	**41,0**	**13,3**	**26,5**	**3,1**	**6,4**
21.710	881.351	297.550	583.801	605.660	40,6	13,7	27,9	3,0	6,4
5.717	243.328	66.446	176.882	140.260	42,6	11,6	24,5	3,7	6,6

УѢЗДЫ. DISTRICTS.	Яровая рожь. Seigle de printemps.											Яровая пшени			Froment de printemps.									Овесъ. Avoine.										
	Посѣвная площадь 1899 г. въ десят. L'aire cultivée en 1899, en dessiatines.	Собрано. Récolte.	Посѣяно. Ensemencement.	Остат. за посѣв. Produit net. Весь. Absolu.	Остат. за посѣв. Produit net. На 1 душу насел. Par habitant.	Собрано соломы. Récolte de la paille.	На каз. десятину. Par dessiatine. Собрано. Récolte.	На каз. десятину. Par dessiatine. Посѣяно. Ensemencement.	На каз. десятину. Par dessiatine. Соломы. Paille.	Урожай самъ. Rendement à.	Вѣсъ четв. въ пудахъ. Poids d'une tchetv. en pouds.	Посѣвная площадь 1899 г. въ десят. L'aire cultivée en 1899, en dessiatines.	Собрано. Récolte.	Посѣяно. Ensemencement.	Ост. за посѣв. Produit net. Весь. Absolu.	Ост. за посѣв. Produit net. На 1 душу насел. Par habitant.	Собрано соломы. Récolte de la paille.	На каз. десятину. Par dessiatine. Собрано. Récolte.	На каз. десятину. Par dessiatine. Посѣяно. Ensemencement.	На каз. десятину. Par dessiatine. Соломы. Paille.	Урожай самъ. Rendement à.	Вѣсъ четв. въ пудахъ. Poids d'une tchetv. en pouds.	Посѣвная площадь 1899 г. въ десят. L'aire cultivée en 1899, en dessiatines.	Собрано. Récolte.	Посѣяно. Ensemencement.	Остат. за посѣв. Produit net. Весь. Absolu.	Остат. за посѣв. Produit net. На 1 душу насел. Par habitant.	Собрано соломы. Récolte de la paille.	На казен. десят. Par dessiatine. Собрано. Récolte.	На казен. десят. Par dessiatine. Посѣяно. Ensemencement.	На казен. десят. Par dessiatine. Соломы. Paille.	Урожай самъ. Rendement à.	Вѣсъ четв. въ пудахъ. Poids d'une tchetv. en pouds.
	Пудовъ. Pouds.											Пудовъ. Pouds.			Pouds.									Пудовъ. Pouds.										
1.	2.	3.	4.	5.	6.	7.	8.	9.	10.	11.	12.	1.	2.	3.	4.	5.	6.	7.	8.	9.	10.	11.	1.	2.	3.	4.	5.	6.	7.	8.	9.	10.	11.
ЛЮБЛИНСКАЯ.																																	
1. Люблинскій. кр. надѣльн.	1	58	12	46		165	57,8	11,8	165,0	4,9	9,2	—	—	—	—	—	—	—	—	—	—	—	9.214	519.670	82.926	436.744		1.230.855	56,4	9,0	132,5	6,3	5.7
владѣльч. .	—	—	—	—		—	68,6	10,5	150,0	6,5	9,2	—	—	—	—	—	—	—	—	—	—	—	10.908	678.478	99.263	579.215		1.377.680	62,2	9,1	126,3	6,8	5,5
въ уѣздѣ . .	**1**	**58**	**12**	**46**	0,00	**165**	**57,8**	**11,8**	**165,0**	**4,9**	**9,2**	—	—	—	—	—	—	—	—	—	—	—	**20.122**	**1.198.148**	**182.189**	**1.015.959**	9,19	**2.608.535**	**59,5**	**9,1**	**129,6**	**6.5**	**5.6**
2. Бѣлгорайскій. кр. надѣльн.	534	20.399	5.340	15.059		43.040	38,2	10,0	80,6	3,8	9,1	165	10.082	1	8.382		17.952	61,1	10,3	108,8	5,9	9,4	8.033	288.385	73.100	215.285		602.475	35.9	9,1	75,0	3.9	5,7
владѣльч. .	41	1.931	398	1.533		4.166	47,1	9,7	101,6	4,9	8,9	12	620		496		1.368	51,7	10,3	114,0	5,0	9,4	1.759	75.461	15.479	59.982		147.756	42,9	8,8	84,0	4.9	5,5
въ уѣздѣ . .	**575**	**22.330**	**5.738**	**16.592**	0,18	**47.206**	**38,8**	**10,0**	**82,1**	**3,9**	**9,1**	**177**	**10.702**		**8.878**	0,09	**19.320**	**60,5**	**10,3**	**109,2**	**5,9**	**9,4**	**9.792**	**363.846**	**88.579**	**275.267**	2,93	**750.231**	**37,2**	**9,0**	**76,6**	**4,1**	**5.7**
3. Грубешовскій. кр. надѣльн.	—	—	—	—		—	—	—	—	—	—	—	—		—		—	—	—	—	—	—	5.491	334.951	46.124	288.827		439.280	61,0	8,4	80,0	7,3	5,6
владѣльч. .	—	—	—	—		—	—	—	—	—	—	213	19.830		17.444		31.652	93,1	11,2	148,6	8,3	9,4	7.475	598.748	71.013	527.735		920.920	80,1	9,5	123,2	8,4	5,6
въ уѣздѣ . .	—	—	—	—	—	—	—	—	—	—	—	**213**	**19.830**		**17.444**	0,20	**31.652**	**93,1**	**11,2**	**148,6**	**8.3**	**9,4**	**12.966**	**933.699**	**117.137**	**816.562**	9,12	**1.360.200**	**72.0**	**9.0**	**104,9**	**8,0**	**5.6**
4. Замостскій. кр. надѣльн.	831	28.254	9.058	19.196		65.150	34,0	10,9	78,4	3,1	9,2	257	14.315		11.231		33.667	55,7	12,0	131,0	4,6	9,6	7.855	435.167	70.695	364.472		659.820	55.4	9,0	84,0	6,2	5,6
владѣльч.	296	20.424	3.226	17.198		37.770	69,0	10,9	127,6	6,3	9,2	455	36.673		31.031		55.419	80,6	12,4	121,8	6,5	9,6	6.371	363.784	57.339	306.445		545.358	57,1	9,0	85,6	6,3	5,6
въ уѣздѣ .	**1.127**	**48.678**	**12.284**	**36.394**	0,34	**102.920**	**43,2**	**10.9**	**91.3**	**4,0**	**9,2**	**712**	**50.988**		**42.262**	0,40	**89.086**	**71,6**	**12.3**	**125,1**	**5,8**	**9,6**	**14.226**	**798.951**	**128.034**	**670.917**	6,32	**1.205.178**	**56.2**	**9.0**	**84.7**	**6,2**	**5.6**
5. Красноставскій. кр. надѣльн.	15	759	168	591		1.637	50,6	11,2	109,1	4,5	9,2	46	3.598		3.063		5.221	78,2	11,6	113,5	6,7	9,6	6.357	325.478	57.849	267.629		703.084	51,2	9,1	110,6	5,6	5,6
владѣльч. .	9	482	96	386		1.296	53,5	10,7	144,0	5,0	9,0	50	4.170		3.605		8.025	83,4	11,3	160,5	7,4	9,5	5.698	395.441	53.561	341.880		728.774	69,4	9,4	127,9	7,4	5,6
въ уѣздѣ . .	**24**	**1.241**	**264**	**977**	0,01	**2.933**	**51,7**	**11,0**	**122,2**	**4,7**	**9,1**	**96**	**7.767**		**6.668**	0,07	**13.246**	**80,9**	**11,4**	**138,0**	**7,1**	**9.5**	**12.055**	**720.919**	**111.410**	**609.509**	6,46	**1.431.858**	**59.8**	**9.2**	**118,8**	**6.5**	**5.6**
6. Любартовскій. кр. надѣльн.	—	—	—	—		—	—	—	—	—	—	—	—		—		—	—	—	—	—	—	4.040	263.004	43.632	219.372		424.200	65.1	10,8	105,0	6,0	6.2
владѣльч. .	3	181	33	148		330	60,4	10,9	110,0	5,5	9,6	9	450		351		1.330	50,0	11,0	147,8	4,5	9,6	6.024	332.525	62.047	270.478		657.821	55,2	10,3	109,2	5,4	5,8
въ уѣздѣ . .	**3**	**181**	**33**	**148**	0,00	**330**	**60,4**	**10.9**	**110.0**	**5.5**	**9,6**	**9**	**450**		**351**	0,00	**1.330**	**50,0**	**11.0**	**147,8**	**4.5**	**9.6**	**10.064**	**595.529**	**105.679**	**489.850**	6,09	**1.082.021**	**59,2**	**10.5**	**107.5**	**5.6**	**6.0**
7. Ново-Александ. кр. надѣльн.	294	12.707	3.058	9.649		28.577	42,2	10,4	97,2	4,1	8,8	6	478		409		720	79,7	11,5	120,0	6,9	9,6	8.072	476.248	79.913	396.335		749.082	59,0	9,9	92,8	6,0	5,9
владѣльч. .	161	10.932	1.787	9.145		18.579	67,9	11,1	115,4	6,1	9,3	16	1.235		1.056		2.432	77,2	11,2	152,0	6,9	9,6	4.982	332.299	47.329	284.970		635.703	66,7	9,5	127,6	7,0	5.7
въ уѣздѣ . .	**455**	**23.639**	**4.845**	**18.794**	0,13	**47.156**	**52.0**	**10.6**	**103.6**	**4,9**	**9.0**	**22**	**1.713**		**1.465**	0,01	**3.152**	**77,9**	**11.3**	**143.3**	**6,9**	**9.6**	**13.054**	**808 547**	**127.242**	**681.305**	4,56	**1.384.785**	**61,9**	**9.7**	**106.1**	**6.4**	**5.8**
8. Томашевскій. кр. надѣльн.	190	5.643	1.881	3.762		18.620	29,7	9,9	98,0	3,0	9,0	60	2.760		2.154		5.400	46,0	10,1	90,0	4,6	9,2	5.694	334.238	48.399	285.839		518.154	58,7	8,5	91,0	6,9	5.7
владѣльч. .	81	7.509	729	6.780		18.306	92,7	9,0	226,0	10,3	9,0	157	14.460		12.968		25.999	92,1	9,5	165,6	9,7	9,5	5.985	398.601	53.267	345.334		691.866	66,6	8,9	115,6	7,5	5,6
въ уѣздѣ . .	**271**	**13.152**	**2.610**	**10.542**	0,11	**36.926**	**48,5**	**9,6**	**136,3**	**5,1**	**9,0**	**217**	**17.220**		**15.122**	0,16	**31.399**	**79,4**	**9,7**	**144,7**	**8,2**	**9,5**	**11.679**	**732.839**	**101.666**	**631.173**	6,58	**1.210.020**	**62,8**	**8,7**	**103,6**	**7.2**	**5.6**
9. Холмскій. кр. надѣльн.	—	—	—	—		—	60,1	10,9	84,0	—	9,2	—	—		—		—	—	—	—	—	—	7.163	419.036	71.630	347.406		724.179	58,5	10,0	101,1	5,9	6,3
владѣльч. .	60	5.250	660	4.590		4.800	87,5	11,0	80,0	8,0	9,2	80	6.528		5.600		8.800	81,6	11,6	110,0	7,0	9,8	10.724	733.522	99.733	633.789		1.489.564	68,4	9,3	138,9	7,4	5,9
въ уѣздѣ . .	**60**	**5.250**	**660**	**4.590**	0,04	**4.800**	**87,5**	**11,0**	**80,0**	**8.0**	**9,2**	**80**	**6.528**		**5.600**	0,05	**8.800**	**81,6**	**11.6**	**110.0**	**7,0**	**9.8**	**17.887**	**1.152.558**	**171.363**	**981.195**	8,02	**2.213.743**	**64.4**	**9,6**	**123,8**	**6,7**	**6.0**
10. Яновскій. кр. надѣльн.	657	28.842	7.030	21.812		67.671	43,9	10,7	103,0	4,1	9,0	125	7.200		5.887		5.950	57,6	10,5	47,6	5,5	8,8	10.343	486.121	93.087	393.034		957.762	47,0	9,0	92,6	5,2	5,5
владѣльч. .	154	6.376	1.540	4.836		20.528	41,4	10,0	133,8	4,1	8,9	33	2.287		1.911		4.858	69,3	11,4	147,2	6,1	9,6	5.044	311.215	46.909	264.306		577.538	61,7	9,3	114,5	6,6	5,5
въ уѣздѣ . .	**811**	**35.218**	**8.570**	**26.648**	0,25	**88.199**	**43.4**	**10.6**	**108.9**	**4,1**	**9.0**	**158**	**9.487**		**7.798**	0,07	**10.808**	**60.0**	**10,7**	**68.4**	**5,6**	**9.0**	**15.387**	**797.336**	**139.996**	**657.340**	6,24	**1.535.300**	**51.8**	**9,1**	**99.8**	**5.7**	**5,5**
Въ губерніи .	**3.327**	**149.747**	**35.016**	**114.731**	**0,11**	**330.635**	**45,0**	**10,5**	**99,4**	**4,3**	**9,1**	**1.684**	**124.685**		**105.588**	**0,10**	**208.793**	**74,0**	**11,3**	**124.0**	**6,5**	**9,5**	**137.232**	**8.102.372**	**1.273.295**	**6.829.077**	**6,52**	**14.781.871**	**59.0**	**9,3**	**107,7**	**6,3**	**5,7**
кр. надѣльн.	2.522	96.662	26.547	70.115		224.860	38,3	10,5	89,2	3,6	9,1	659	38.432		31.126		68.910	58,3	11,1	104,6	5,3	9,4	72.262	3.882.298	667.355	3.214.943		7.008.891	53,7	9,2	97,0	5,8	5,8
владѣльч. .	805	53.085	8.469	44.616		105.775	65,9	10,5	131,4	6,3	9,1	1.025	86.253		74.462		139.883	84,2	11,5	136,5	7,3	9,5	64.970	4.220.074	605.940	3.614.134		7.772.980	65,0	9,3	119,6	7,0	5,6
УФИМСКАЯ.																																	
1. Уфимскій. кр. надѣльн.	—	—	—	—		—	—	—	—	—	—	3.772	198.030		149.371		297.234	52,5	12,9	78,8	4,1	8,2	15.520	1.267.984	212.624	1.055.360		1.399.904	81,7	13,7	90,2	6,0	6,1
владѣльч. .	86	6.218	817	5.401		8.497	72,3	9,5	98,8	7,6	8,0	5.361	235.884		181.202		363.476	44,0	10,2	67,8	4,3	8,3	23.524	2.067.760	301.107	1.766.653		2.382.981	87.9	12,8	101,3	6,9	6.0
въ уѣздѣ .	**86**	**6.218**	**817**	**5.401**	0,02	**8.497**	**72,3**	**9,5**	**98.8**	**7,6**	**8,0**	**9.133**	**433.914**		**330.573**	0,96	**660.710**	**47,5**	**11,3**	**72,3**	**4,2**	**8.3**	**39.044**	**3.335.744**	**513.731**	**2.822.013**	8,23	**3.782.885**	**85.4**	**13,2**	**96,9**	**6.5**	**6.0**
2. Белебеевскій. кр. надѣльн.	—	—	—	—		—	—	—	—	—	—	31.528	1.756.110		1.450.288		1.746.651	55,7	9,7	55,4	5,7	8,8	53.870	3.792.448	587.183	3.205.265		3.743.969	70.4	10,9	69,5	6,5	5,4
владѣльч. .	105	9.545	943	8.602		7.303	83,0	8,2	63,5	10,1	8,8	12.670	761.467		646.170		834.953	60,1	9,1	65,9	6,6	8,9	14.496	1.174.176	150.758	1.023.418		1.126.339	81,0	10,4	77,7	7,8	6,0
въ уѣздѣ . .	**105**	**9.545**	**943**	**8.602**	0,02	**7.303**	**83,0**	**8,2**	**63,5**	**10,1**	**8.8**	**44.198**	**2.517.577**		**2.096.458**	4,59	**2.581.604**	**57.0**	**9.5**	**58,4**	**6,0**	**8.8**	**68.366**	**4.966.624**	**737.941**	**4.228.683**	9,31	**4.870.308**	**72.6**	**10,8**	**71,2**	**6.7**	**5.5**
3. Бирскій. кр. надѣльн.	—	—	—	—		—	—	—	—	—	—	9.869	483.536		373.003		590.166	49,0	11,2	59,8	4,4	8,4	66.502	5.080.753	837.925	4.242.828		5.173.856	76,4	12,6	77,8	6,1	6,0
владѣльч. .	—	—	—	—		—	—	—	—	—	—	2.831	139.002		106.729		170.992	49,0	11,4	60,4	4,3	9,0	14.733	1.221.366	182.689	1.038.677		1.214.000	82,9	12,4	82,4	6,7	5.4
въ уѣздѣ .	—	—	—	—	—	—	—	—	—	—	—	**12.700**	**622.538**		**479.732**	0,93	**761.158**	**49,0**	**11.2**	**59,9**	**4,4**	**8.5**	**81.235**	**6.302.119**	**1.020.614**	**5.281.505**	10,21	**6.387.856**	**77,8**	**12,6**	**78,6**	**6.2**	**5,9**
4. Златоустовскій. кр. надѣльн.	—	—	—	—		—	—	—	—	—	—	29.802	1.570.565		1.171.218		1.761.298	52,7	13,4	59,1	3,9	8,2	25.566	1.843.309	342.584	1.500.725		1.784.507	72,1	13,4	69,8	5,4	5,6
владѣльч. .	4	285	34	251		277	71,3	8,5	69,3	8,4	8,8	3.470	189.105		149.547		224.509	54,5	11.4	64.7	4,8	8,8	3.279	205.921	41.315	164.606		302.980	62,8	12,6	92.4	5,0	6,0
въ уѣздѣ . .	**4**	**285**	**34**	**251**	0,00	**277**	**71,3**	**8.5**	**69.3**	**8.4**	**8.8**	**33.272**	**1.759.670**		**1.320.765**	7,50	**1.985.807**	**52.9**	**13,2**	**59,7**	**4.0**	**8.3**	**28.845**	**2.049.230**	**383.899**	**1.665.331**	9,45	**2.087.487**	**71,0**	**13,3**	**72,4**	**5.3**	**5.6**
5. Мензелинскій. кр. надѣльн.	68	5.032	612	4.420		4.706	74,0	9,0	69,2	8,2	8,3	4.805	330.584		285.417		364.219	68,8	9,4	75,8	7,3	8,8	81.643	6.580.426	824.594	5.755.832		6.915.162	80,6	10,1	84,7	8,0	5.7
владѣльч. .	—	—	—	—		—	—	—	—	—	—	907	58.620		50.911		59.046	64.4	8,5	65,1	7,6	9,5	17.562	1.555.993	168.595	1.387.398		1.355.786	88,6	9,6	77,2	9,2	5,7
въ уѣздѣ .	**68**	**5.032**	**612**	**4.420**	0,01	**4.706**	**74,0**	**9,0**	**69,2**	**8,2**	**8,3**	**5.712**	**389.205**		**336.328**	0,86	**423.265**	**68,1**	**9.3**	**74,1**	**7,4**	**8,9**	**99.205**	**8.136.419**	**993.189**	**7.143.230**	18,17	**8.270.948**	**82,0**	**10,0**	**83,4**	**8,2**	**5,7**
6. Стерлитамакскій. кр. надѣльн.	—	—	—	—		—	—	—	—	—	—	8.571	481.690		393.409		527.117	56,2	10,3	61,5	5,5	8,6	15.347	1.112.648	176.491	936.157		1.146.421	72,5	11,5	74,7	6,3	5,7
владѣльч. .	—	—	—	—		—	—	—	—	—	—	13.760	765.056		641.216		641 216	55,6	9,0	46,6	6,2	8,4	25.627	1.870.771	251.145	1.619.626		1.583.749	73,0	9,8	61,8	7,4	6,0
въ уѣздѣ .	—	—	—	—	—	—	—	—	—	—	—	**22.331**	**1.246.746**		**1.034.625**	3.11	**1.168.333**	**55,8**	**9.5**	**52,3**	**5,9**	**8,5**	**40.974**	**2.983.419**	**427.636**	**2.555.783**	7,67	**2.730.170**	**72.8**	**10,4**	**66.6**	**7.0**	**5.9**
Въ губерніи .	**273**	**21.080**	**2.406**	**18.674**	**0,01**	**20.783**	**77,2**	**8.8**	**76,1**	**8.8**	**8,4**	**127.346**	**6.969.650**	**1.371**	**5.598.481**	**2.52**	**7.580.877**	**54,7**	**10,8**	**59,5**	**5,1**	**8,6**	**357.669**	**27.773.555**	**4.077.010**	**23.696.545**	**10,69**	**28.129.654**	**77,7**	**11,4**	**78,6**	**6,8**	**5.8**
кр. надѣльн.	68	5.032	612	4.420		4.706	74,0	9,0	69,2	8,2	8,3	88.347	4.820.515	997	4.822.706		5.286.685	54,6	11,3	59,8	4,8	8,5	258.448	19.677.568	2.981.401	16.696.167		20.163.819	76,1	11,5	78,0	6,6	5,8
владѣльч. .	205	16.048	1.794	14.254		16.077	78,3	8,8	78,4	8,9	8,5	38.999	2.149.135	373	3.775.775		2.294.192	55,1	9,6	58,8	5,8	8,7	99.221	8.095.987	1.095.609	7.000.378		7.965.835	81,6	11.0	80,3	7,4	5,8

УѢЗДЫ. DISTRICTS.	Ячмень. Orge.											Полба. Epeautre.										
	Посѣвная площадь 1899 г. въ десят. L'aire cultivée en 1899, en dessiatines.	Собрано. Récolte.	Посѣяно. Ensemencement.	Остат. за посѣв. Produit net. Вес. Absolu.	Остат. за посѣв. Produit net. На 1 душу насел. Par habitant.	Собрано соломы. Récolte de la paille.	На каз. десятину. Par dessiatine. Собрано. Récolte.	На каз. десятину. Par dessiatine. Посѣяно. Ensemencement.	На каз. десятину. Par dessiatine. Соломы. Paille.	Урожай самъ. Rendement à.	Вѣсъ четв. въ пудахъ. Poids d'une tchetv. en pounds.	Посѣвная площадь 1899 г. въ десят. L'aire cultivée en 1899, en dessiatines.	Собрано. Récolte.	Посѣяно. Ensemencement.	Ост. за посѣв. Produit net. Вес. Absolu.	Ост. за посѣв. Produit net. На 1 душу насел. Par habitant.	Собрано соломы. Récolte de la paille.	На каз. десятину. Par dessiatine. Собрано. Récolte.	На каз. десятину. Par dessiatine. Посѣяно. Ensemencement.	На каз. десятину. Par dessiatine. Соломы. Paille.	Урожай самъ. Rendement à.	Вѣсъ четв. въ пудахъ. Poids d'une tchetv. en pounds.
	Пудовъ. Pouds.											Пудовъ. Pouds.										
1.	2.	3.	4.	5.	6.	7.	8.	9.	10.	11.	12.	1.	2.	3.	4.	5.	6.	7.	8.	9.	10.	11.
ЛЮБЛИНСКАЯ.																						
1. Люблинскій. кр. надѣльн.	4.738	358.193	45.959	312.234		720.650	75,6	9,7	152,1	7,8	7.9	—	—	—	—	—	—	—	—	—	—	—
владѣльч.	5.911	484.111	59.110	425.001		780.252	81,9	10,0	132,0	8,2	8.0	—	—	—	—	—	—	—	—	—	—	—
въ уѣздѣ	**10.649**	**842.304**	**105.069**	**737 235**	6,67	**1.500.902**	**79.1**	**9.9**	**140.9**	**8.0**	**8.0**	—	—	—	—	—	—	—	—	—	—	—
2. Бѣлгорайскій. кр. надѣльн.	4.208	192.726	36.189	156.537		393.027	45.8	8,6	93,4	5,3	7.9	—	—	—	—	—	—	—	—	—	—	—
владѣльч.	489	27.775	4.303	23.472		40.880	56,8	8,8	83,6	6,5	8.0	—	—	—	—	—	—	—	—	—	—	—
въ уѣздѣ	**4.697**	**220.501**	**40.492**	**180.009**	1,91	**433.907**	**46.9**	**8.6**	**92.4**	**5.5**	**7.9**	—	—	—	—	—	—	—	—	—	—	—
3. Грубешовскій. кр. надѣльн.	3.694	251.561	36.201	215.360		270.401	68,1	9,8	73,2	7,0	8,2	—	—	—	—	—	—	—	—	—	—	—
владѣльч.	2.479	237.736	25.038	212.698		243.934	95,9	10.1	98,4	9,5	8,2	—	—	—	—	—	—	—	—	—	—	—
въ уѣздѣ	**6.173**	**489 297**	**61.239**	**428.058**	4.78	**514.335**	**79,3**	**9.9**	**83.3**	**8.0**	**8.2**	—	—	—	—	—	—	—	—	—	—	—
4. Замостскій. кр. надѣльн.	6.170	404.752	58.615	346.137		575.044	65,6	9,5	93,2	6,9	8,0	—	—	—	—	—	—	—	—	—	—	—
владѣльч.	2.600	199.680	24.700	174.980		258.960	76,8	9,5	99,6	8,1	8,0	—	—	—	—	—	—	—	—	—	—	—
въ уѣздѣ	**8.770**	**604.432**	**83.315**	**521.117**	4,91	**834.004**	**68,9**	**9.5**	**95.1**	**7.3**	**8.0**	—	—	—	—	—	—	—	—	—	—	—
5. Красноставскій. кр. надѣльн.	4.286	322.307	42.431	279.876		510.891	75,2	9,9	119,2	7,6	8,0	—	—	—	—	—	—	—	—	—	—	—
владѣльч.	3.327	304.088	34.268	269.820		460.790	91,4	10,3	138,5	8,9	8,0	—	—	—	—	—	—	—	—	—	—	—
въ уѣздѣ	**7.613**	**626.395**	**76.699**	**549.696**	5,82	**971.681**	**82.3**	**10.1**	**127,6**	**8.1**	**8.0**	—	—	—	—	—	—	—	—	—	—	—
6. Любартовскій. кр. надѣльн.	2.246	136.108	22.011	114.097		217.862	60,6	9,8	97,0	6,2	8,2	—	—	—	—	—	—	—	—	—	—	—
владѣльч.	2.242	143.264	22.420	120.844		277.111	63,9	10,0	123,6	6,4	8,1	—	—	—	—	—	—	—	—	—	—	—
въ уѣздѣ	**4 488**	**279.372**	**44.431**	**234.941**	2.92	**494.973**	**62,2**	**9.9**	**110.3**	**6.3**	**8.2**	—	—	—	—	—	—	—	—	—	—	—
7. Новоалександ. кр. надѣльн.	6.356	395.979	65.467	330.512		573.311	62,3	10,3	90,2	6,0	8.2	7.344		21.630	86,6	15,3	210,0	5,7	10,4			
владѣльч.	4.014	285.395	42.147	243.248		497.736	71,1	10,5	124,0	6,8	7.9	103	8.920									
въ уѣздѣ	**10.370**	**681.374**	**107 614**	**573.760**	3,84	**1.071.047**	**65,7**	**10.4**	**103,3**	**6.3**	**8,1**	**103**	**8.920**		**7.344**	0,05	**21.630**	**86,6**	**13,3**	**210,0**	**5,7**	**10,4**
8. Томашевскій. кр. надѣльн.	3.920	282.240	34.496	247.744		379.456	72.0	8,8	96,8	8,2	8,0	—	—		3.271		4.620	157,5	8,8	210,0	17,9	8,8
владѣльч.	2.829	228.583	24.895	203.688		322.506	80,8	8,8	114,0	9,2	8,0	22	3.465		**3.271**	0,03	**4.620**	**157.5**	**8.8**	**210,0**	**17.9**	**8.8**
въ уѣздѣ	**6.749**	**510.823**	**59.391**	**451.432**	4,71	**701.962**	**75,7**	**8.8**	**104,0**	**8,6**	**8.0**	22	**3.465**		—		—	—	—	—	—	—
9. Холмскій. кр. надѣльн.	4.817	326.593	47.688	278.905		526.980	67,8	9,9	109.4	6,8	8,2	—	—		—		—	—	—	—	—	—
владѣльч.	6.048	461.462	64.109	397.353		777 168	76,3	10,6	128,5	7,2	8,2	—	—		—	—	—	—	—	—	—	—
въ уѣздѣ	**10.865**	**788.055**	**111.797**	**676.258**	5,53	**1.304.148**	**72.5**	**10,3**	**120 0**	**7.0**	**8.2**	—	—		—		—	—	—	—	—	—
10. Яновскій. кр. надѣльн.	7.089	511.826	74.435	437.391		745.054	72,2	10,5	105,1	6.9	7,9	—	—		—		—	—	—	—	—	—
владѣльч.	3.413	254.269	36.178	218.091		424.577	74,5	10,6	124,4	7,0	8,0	—	—		—	—	—	—	—	—	—	—
въ уѣздѣ	**10.502**	**766 095**	**110.613**	**655.482**	6,22	**1.169 631**	**72.9**	**10.5**	**111.4**	**6.9**	**7,9**	—	—		—		—	—	—	—	—	—
Въ губерніи	**80.876**	**5.808.648**	**800.660**	**5.007.988**	**4.78**	**8.996.590**	**71,8**	**9,9**	**111.2**	**7.3**	**8.0**	**125**	**12.385**		**10.615**	**0.01**	**26.250**	**99.1**	**14.2**	**210.0**	**7.0**	**9,9**
кр. надѣльн.	47.524	3.182.285	463.492	2.718.793		4.912.676	67,0	9,8	103,4	6,8	8.0	—	—		—	—	—	—	—	—	—	—
владѣльч.	33.352	2.626.363	337.168	2.289.195		4.083.914	78,7	10,1	122,4	7,8	8,0	125	12.385		10.615		26.250	99,1	14,2	210,0	7,0	9,9
УФИМСКАЯ.																						
1. Уфимскій. кр. надѣльн.	55	3.542	479	3.063		4.444	64,4	8,7	80,8	7 4	7,7	8.333	483.314		372.485		609.042	58,0	13,3	73,1	4,4	7,1
владѣльч.	316	20.350	2.718	17.632		25.564	64,4	8,6	80.9	7.5	7.7	2.776	168.781		33.803		184.326	60,8	12,6	66,4	4,8	6,8
въ уѣздѣ	**371**	**23.892**	**3.197**	**20.695**	0,06	**30.008**	**64,4**	**8.6**	**80.9**	**7.5**	**7,7**	**11.109**	**652.095**		**406.288**	1,48	**793 368**	**58.7**	**13.1**	**71,4**	**4 5**	**7,0**
2. Белебеевскій. кр. надѣльн.	7	440	69	371		476	62,8	9,8	68,0	6,4	7,0	14.527	844.019		387.127		887.600	58,1	10,8	61,1	5,4	6,2
владѣльч.	255	19.125	2.142	16.983		12.929	75,0	8,4	50,7	8,9	7,3	3.556	220.828		85.268		217.627	62,1	10,0	61,2	6,2	7,1
въ уѣздѣ	**262**	**19.565**	**2.211**	**17.354**	0,04	**13.405**	**74,7**	**8,4**	**51.2**	**8,2**	**7,3**	**18.083**	**1.064.847**		**472.395**	1,92	**1.105.227**	**58,9**	**10,6**	**61.1**	**5,5**	**6.4**
3. Бирскій. кр. надѣльн.	1.034	44.255	12.305	31.950		57.594	42,8	11,9	55,7	3,6	7,1	14.957	788.234		417.724		934.813	52,7	11,4	62,5	4,6	6,5
владѣльч.	656	41.918	6.494	35.424		46.576	63,9	9,9	71,0	6,5	7,7	953	52.320		141.646		56.989	54,9	11,2	59,8	4,9	6,6
въ уѣздѣ	**1.690**	**86.173**	**18.799**	**67.374**	0,13	**104.170**	**51.0**	**11,1**	**61.6**	**4.6**	**7,4**	**15.910**	**840.554**		**559.370**	1,27	**991.802**	**52 8**	**11.4**	**62.3**	**4.6**	**6.5**
4. Златоустовскій. кр. надѣльн.	1.597	108.117	18.046	90.071		116.262	67,7	11,3	72,8	6,0	7,0	842	51.615		40.332		53.130	61,3	13,4	63,1	4,6	6,4
владѣльч.	78	5.327	780	4.547		6.240	68,3	10,0	80,0	6,8	7,0	68	4.536		3.808		5.270	66,7	10,7	77,5	6,2	6,5
въ уѣздѣ	**1.675**	**113.444**	**18.826**	**94.618**	0,54	**122.502**	**67,7**	**11,2**	**73,1**	**6.0**	**7,0**	**910**	**56.151**		**44.140**	0,25	**58.400**	**61,7**	**13,2**	**64.2**	**4,7**	**6.4**
5. Мензелинскій. кр. надѣльн.	1	80	10	70		70	80,0	10,0	70,0	8,0	6,9	10.565	794.488		82.499		823.014	75,2	10,6	77,9	7,1	6,5
владѣльч.	37	3.263	318	2.945		2.742	88,2	8,6	74.1	10,3	7,1	1.320	103.752		90.156		91.344	78,6	10,3	69,2	7,6	6,0
въ уѣздѣ	**38**	**3.343**	**328**	**3.015**	0,01	**2.812**	**88,0**	**8.6**	**74.0**	**10.2**	**7,1**	**11.885**	**898.240**		**672.655**	1,97	**914.358**	**75,6**	**10.6**	**76.8**	**7,2**	**6.4**
6. Стерлитамакскій. кр. надѣльн.	213	12.546	2.023	10.523		12.887	58,9	9,5	60,5	6,2	5,8	9 234	612.214		38.793		631.606	66,3	11,2	68.4	5,9	5,7
владѣльч.	862	57.064	7.844	49.220		61.461	66,2	9,1	71,3	7,6	6,0	3.222	195.575		65 933		127.913	60,7	9.2	39.7	6,6	6,0
въ уѣздѣ	**1.075**	**69.610**	**9.867**	**59.743**	0,18	**74.348**	**64,7**	**9.2**	**69,2**	**7,1**	**6.0**	**12.456**	**807.789**		**574.726**	2,02	**759.519**	**64,9**	**10,7**	**61.0**	**6,1**	**5.8**
Въ губерніи	**5.111**	**316.027**	**53.228**	**262 799**	**0.12**	**347.245**	**61,8**	**10.4**	**67,9**	**5.9**	**6,9**	**70.353**	**4.319.676**		**529.574**	1,59	**4.622.674**	**61,8**	**11.2**	**65.7**	**5.5**	**6.4**
кр. надѣльн.	2.907	168.980	32.932	136.048		191.733	58,1	11,3	66,0	5,1	6,9	58.458	3.573.884		490.960		3.939.205	61,1	11,4	67.4	5,4	6,3
владѣльч.	2.204	147.047	20.296	126.751		155.512	66,7	9,2	70,6	7,2	6,9	11.895	745.792		38.614		683.469	62,7	10,5	57,5	6,0	6,5

Гречиха. Sarrasin.											
	Посѣвная площадь 1899 г. въ десят. L'aire cultivée en 1899, en dessiatines.	Собрано. Récolte.	Посѣяно. Ensemencement.	Остат. за посѣв. Produit net. Вес. Absolu.	Остат. за посѣв. Produit net. На 1 душу насел. Par habitant.	Собрано соломы. Récolte de la paille.	На казен. десят. Par dessiatine. Собрано. Récolte.	На казен. десят. Par dessiatine. Посѣяно. Ensemencement.	На казен. десят. Par dessiatine. Соломы. Paille.	Урожай самъ. Rendement à.	Вѣсъ четв. въ пудахъ. Poids d'une tchetv. en pounds.
	Пудовъ. Pouds.										
	1.	2.	3.	4.	5.	6.	7.	8.	9.	10.	11.
1. Люблинскій. кр. надѣльн.	1.918	58.307	16,878	41.429		199.856	30,4	8,8	104,2	3,5	7,8
владѣльч.	1.073	43.349	9.228	34.121		97.321	40,4	8,6	90,7	4.7	8,0
въ уѣздѣ	**2.991**	**101.656**	**26.106**	**75.550**	0,68	**297.177**	**34,0**	**8.7**	**99,4**	**3.9**	**7,9**
2. Бѣлгорайскій. кр. надѣльн.	5.356	125.866	45.526	80.340		320.289	23,5	8,5	59,8	2,8	7,8
владѣльч.	409	10.470	3.599	6.871		21.513	25,6	8,8	52,6	2,9	8,0
въ уѣздѣ	**5.765**	**136.336**	**49.125**	**87.211**	0,93	**341.802**	**23.7**	**8,5**	**59,3**	**2.8**	**7,8**
3. Грубешовскій. кр. надѣльн.	576	18.605	4.666	13.939		40.320	32,3	8,1	70,0	4,0	7,5
владѣльч.	235	7.309	2.045	5.264		16.873	31,1	8,7	71,8	3,6	7,4
въ уѣздѣ	**811**	**25.914**	**6.711**	**19.203**	0,21	**57.193**	**32.0**	**8,3**	**70.5**	**3.9**	**7,5**
4. Замостскій. кр. надѣльн.	1.920	62.976	16.512	46.464		117.504	32,8	8,6	61,2	3,8	7,8
владѣльч.	586	18.752	5.040	13.712		42.661	32,0	8,6	72,8	3,7	7,8
въ уѣздѣ	**2.506**	**81.728**	**21.552**	**60.176**	0,57	**160.165**	**32,6**	**8,6**	**63,9**	**3,8**	**7,8**
5. Красноставскій. кр. надѣльн.	1.997	63.704	17.574	46,130		169.346	31,9	8.8	84,8	3,6	7,8
владѣльч.	662	22.243	5.826	16.417		49.319	33,6	8.8	74,5	3,8	8,0
въ уѣздѣ	**2.659**	**85.947**	**23.400**	**62.547**	0,66	**218.665**	**32,3**	**8.8**	**82,2**	**3,7**	**7,8**
6. Любартовскій. кр. надѣльн.	3.199	58.862	30.071	28.791		172.106	18,4	9,4	53,8	2,0	8,0
владѣльч.	2.031	38.386	14.826	23.560		135.671	18,9	7,3	66,8	2,6	7,3
въ уѣздѣ	**5.230**	**97.248**	**44.897**	**52.351**	0,65	**307.777**	**18.6**	**8.6**	**58.8**	**2.2**	**7,7**
7. Новоалександ. кр. надѣльн.	2.956	63.850	26.013	37.837		125.334	21,6	8,8	42,4	2,5	8,0
владѣльч.	663	19.625	5.503	14.122		46.808	29,6	8,3	70,6	3,6	7,8
въ уѣздѣ	**3.619**	**83.475**	**31.516**	**51.959**	0,35	**172.142**	**23,1**	**8.7**	**47.6**	**2,7**	**8.0**
8. Томашевскій. кр. надѣльн.	1.065	35.465	7.881	27.584		72.420	33,3	7.4	68,0	4.5	7.4
владѣльч.	315	11.435	2.489	8.946		23.751	36,3	7,9	75.4	4,6	7,9
въ уѣздѣ	**1.380**	**46.900**	**10.370**	**36.530**	0,38	**96.171**	**34.0**	**7.5**	**69.7**	**4,5**	**7,5**
9. Холмскій. кр. надѣльн.	1 062	40.037	9.452	30.585		78.376	37.7	8,9	73,8	4,2	8,1
владѣльч.	543	23.023	4.344	18.679		40.019	42,4	8,0	73,7	5,3	7,9
въ уѣздѣ	**1.605**	**63.060**	**13.796**	**49.264**	0,40	**118.395**	**39,3**	**8,6**	**73,8**	**4.6**	**8.0**
10. Яновскій. кр. надѣльн.	3.181	80.479	28.947	51.532		188.633	25,3	9,1	59,3	2,8	7,8
владѣльч.	794	17.547	6.511	11.036		50.498	22,1	8,2	63,6	2,7	7,7
въ уѣздѣ	**3.975**	**98.026**	**35.458**	**62.568**	0,59	**239.131**	**24.7**	**8.9**	**60.2**	**2,8**	**7,8**
Въ губерніи	**30.541**	**820.290**	**262.931**	**557.359**	**0.53**	**2.008.618**	**26.9**	**8,6**	**65,8**	**3,1**	**7,8**
кр. надѣльн.	23.230	608.151	203.520	404.631		1.484.184	26,2	8,8	63,9	3,0	7,8
владѣльч.	7.311	212.139	59.411	152.728		524.434	29,0	8,1	71,7	3,6	7,8
УФИМСКАЯ.											
1. Уфимскій. кр. надѣльн.	6.890	340.366	53.742	286.624		587.717	49.4	7,8	85,3	6,3	7.0
владѣльч.	5.344	298.730	39.011	259.719		387.440	55.9	7,3	72,5	7.7	7,0
въ уѣздѣ	**12.234**	**639.096**	**92.753**	**546.343**	1,59	**975.157**	**52.2**	**7.6**	**79,7**	**6.8**	**7.0**
2. Белебеевскій. кр. надѣльн.	4.678	102.916	29.471	73.445		182.910	22.0	6,3	39,1	3,5	6,4
владѣльч.	1.883	42.179	11.298	30.881		38.790	22,4	6,0	20,6	3,7	7,0
въ уѣздѣ	**6 561**	**145.095**	**40.769**	**104.326**	0,23	**221.700**	**22,1**	**6.2**	**33.8**	**3,6**	**6.6**
3. Бирскій. кр. надѣльн.	32.016	1.219.810	188.894	1.030.916		1.479.139	38,1	5,9	46,2	6,5	6,3
владѣльч.	4.999	209.458	31.494	177.964		243.951	41.9	6,3	48,6	6,7	6,5
въ уѣздѣ	**37.015**	**1.429.268**	**220.388**	**1.208.880**	2,34	**1.723.090**	**38.6**	**6.0**	**46,5**	**6,5**	**6.3**
4. Златоустовскій. кр. надѣльн.	88	3.766	616	3.150		5.386	42.8	7,0	61,2	6,1	6,3
владѣльч.	23	1.030	154	876		1.378	44.8	6.7	59,9	6,7	6,7
въ уѣздѣ	**111**	**4.796**	**770**	**4.026**	0,02	**6.764**	**43.2**	**6,9**	**60,9**	**6.2**	**6.4**
5. Мензелинскій. кр. надѣльн.	13.854	378.214	76.197	302.017		518.140	27,3	5,5	37,4	5,0	6,1
владѣльч.	3.424	106.829	17.805	89.024		158.189	31,2	5,2	46,2	6,0	6,4
въ уѣздѣ	**17.278**	**485.043**	**94.002**	**391.041**	0,99	**676.329**	**28,1**	**5,4**	**39,1**	**5.2**	**6,2**
6. Стерлитамакскій. кр. надѣльн.	5.125	209.613	37.413	172.200		267.525	40,9	7,3	52,2	5,6	6,0
владѣльч.	6.271	228.892	40.134	188.758		305.398	36,5	6,4	48,7	5,7	6,6
въ уѣздѣ	**11.396**	**438 505**	**77.547**	**360.958**	1,08	**572.923**	**38.5**	**6.8**	**50.2**	**5,6**	**6.3**
Въ губерніи	**84.595**	**3.141.803**	**526.229**	**2.615.574**	**1,18**	**4.175.963**	**37.2**	**6,2**	**49,4**	**6.0**	**6,4**
кр. надѣльн.	62.651	2.254.685	386.333	1.868.352		3.040.817	36,0	6,2	48,5	5,8	6,3
владѣльч.	21.944	887.118	139.896	747.222		1.135.146	40,4	6,4	51,7	6,3	6,7

УѢЗДЫ. DISTRICTS.	Просо. Millet.											Горохъ. Pois.										
	Посѣвная площадь 1899 г. въ десят. L'aire cultivée en 1899, en dessiatines.	Собрано. Récolte.	Посѣяно. Ensemencement.	Остат. за посѣв. Produit net. Весь. Absolu.	Остат. за посѣв. Produit net. На 1 душу насел. Par habitant.	Собрано соломы. Récolte de la paille.	На каз. десятину. Par dessiatine. Собрано. Récolte.	На каз. десятину. Par dessiatine. Посѣяно. Ensemencement.	На каз. десятину. Par dessiatine. Соломы. Paille.	Урожай самъ. Rendement à.	Вѣсъ четв. въ пудахъ. Poids d'une tchetv. en pouds.	Посѣвная площадь 1899 г. въ десят. L'aire cultivée en 1899, en dessiatines.	Собрано. Récolte.	Посѣяно. Ensemencement.	Остат. за посѣв. Produit net. Весь. Absolu.	Остат. за посѣв. Produit net. На 1 душу насел. Par habitant.	Собрано соломы. Récolte de la paille.	На каз. десятину. Par dessiatine. Собрано. Récolte.	На каз. десятину. Par dessiatine. Посѣяно. Ensemencement.	На каз. десятину. Par dessiatine. Соломы. Paille.	Урожай самъ. Rendement à.	Вѣсъ четв. въ пудахъ. Poids d'une tchetv. en pouds.
		Пудовъ. Pouds.										Пудовъ. Pouds.										
1.	2.	3.	4.	5.	6.	7.	8.	9.	10.	11.	12.	1.	2.	3.	4.	5.	6.	7.	8.	9.	10.	11.
ЛЮБЛИНСКАЯ.																						
1. Люблинскій. кр. надѣльн.	353	26.934	1.694	25.240		40.842	76,3	4,8	115,7	15,9	9,7	947	43.751	11.	32.576		136.652	46,2	11,8	144,3	3,9	10,1
владѣльч.	131	5.725	341	5.384		5.240	43,7	2,6	40,0	16,8	9,2	1.798	102.306	20.	81.449		250.102	56,9	11,6	139,1	4,9	10,2
въ уѣздѣ	**484**	**32.659**	**2.035**	**30.624**	0,28	**46.082**	**67,5**	**4,2**	**95,2**	**16,1**	**9,6**	**2.745**	**146.057**	**32.**	**114.025**	1,03	**386.754**	**53,2**	**11,7**	**140,9**	**4,5**	**10,2**
2. Бѣлгорайскій. кр. надѣльн.	793	33.147	2.458	30.689		58.682	41,8	3,1	74,0	13,5	9,8	945	36.666	10.	25.798		82.971	38,8	11,5	87,8	3,4	9,7
владѣльч.	18	430	70	360		1.008	23,9	3,9	56,0	6,1	10,0	94	5.245	1.	4.173		11.280	55,8	11,4	120,0	4,9	9,8
въ уѣздѣ	**811**	**33.577**	**2.528**	**31.049**	0,33	**59.690**	**41,4**	**3,1**	**73,6**	**13,4**	**9,8**	**1.039**	**41.911**	**11.**	**29.971**	0,32	**94.251**	**40.3**	**11,5**	**90,7**	**3.5**	**9.7**
3. Грубешовскій. кр. надѣльн.	493	37.369	2.219	35.150		47.328	75,8	4,5	96,0	16,8	10,1	812	52.374	9.	42.874		64.148	64,5	11,7	79,0	5,5	10,4
владѣльч.	112	8.400	370	8.030		11.099	75,0	3,3	99,1	22,7	9,5	1.527	116.816	18.	98.339		178.354	76,5	12,1	116,8	6,3	10,2
въ уѣздѣ	**605**	**45.769**	**2.589**	**43.180**	0,48	**58.427**	**75,7**	**4,3**	**96.6**	**17.6**	**10.0**	**2.339**	**169.190**	**27.**	**141.213**	1,58	**242.502**	**72,3**	**12.0**	**103.7**	**6.0**	**10,3**
4. Замостскій. кр. надѣльн.	612	34.272	2.754	31.518		47.614	56,0	4,5	77,8	12,4	9,4	743	32.395	8.	24.296		63.006	43,6	10,9	84,8	4,0	9,9
владѣльч.	89	6.524	401	6.123		10.093	73,3	4,5	113,4	16,3	9,4	320	19.968	3.	16.480		27.584	62,4	10,9	86,2	5,7	9,9
въ уѣздѣ	**701**	**40.796**	**3.155**	**37.641**	0,35	**57.707**	**58,2**	**4.5**	**82,3**	**12,9**	**9,4**	**1.063**	**52.363**	**11.**	**40.776**	0,38	**90.590**	**49,3**	**10,9**	**85,2**	**4.5**	**9.9**
5. Красноставскій. кр. надѣльн.	545	37.932	1.962	35.970		51.394	69,6	3,6	94,3	19,3	10,2	888	47.686	10.	37.119		95.194	53,7	11,9	107,2	4,5	10,4
владѣльч.	141	10.349	423	9.926		11.689	73,4	3,0	82,9	24,5	10,4	1.322	91.879	15.	75.883		161.020	69,5	12,1	121,8	5,7	10,4
въ уѣздѣ	**686**	**48.281**	**2.385**	**45.896**	0,49	**63.083**	**70,4**	**3,5**	**92,0**	**20,1**	**10,2**	**2.210**	**139.565**	**26.**	**113.002**	1,20	**256.214**	**63,2**	**12,0**	**115,9**	**5,3**	**10,4**
6. Любартовскій. кр. надѣльн.	375	15.300	1.275	14.025		29.250	40,8	3,4	78,0	12,0	10,2	375	20.850	4.	16.650		38.550	55,6	11,2	102,8	5,0	10,1
владѣльч.	336	9.576	1.075	8.501		25.267	28,5	3,2	75,2	8,9	10.2	522	23.229	6.	17.174		52.722	44,5	11,6	101,0	3,8	9.9
въ уѣздѣ	**711**	**24.876**	**2.350**	**22.526**	0,28	**54.517**	**35,0**	**3,3**	**76,7**	**10,6**	**10,2**	**897**	**44.079**	**10.**	**33.824**	0,42	**91.272**	**49,1**	**11,4**	**101.8**	**4.3**	**10.0**
7. Ново-Александ. кр. надѣльн.	917	45.392	3.668	41.724		68.775	49,5	4,0	75,0	12,4	10,1	1.012	47.362	11.	36.028		97.557	46,8	11,2	96,4	4,2	10,4
владѣльч.	470	16.920	1.410	15.510		27.166	36,0	3,0	57,8	12,0	10,0	680	35.360	7.	27.540		78.200	52,0	11,5	115,0	4,5	10,2
въ уѣздѣ	**1.387**	**62.312**	**5.078**	**57.234**	0,38	**95.941**	**44,9**	**3,7**	**69,2**	**12,3**	**10,1**	**1.692**	**82.722**	**19.**	**63.568**	0,43	**175.757**	**48,9**	**11,3**	**103,9**	**4,3**	**10,3**
8. Томашевскій. кр. надѣльн.	596	41.720	2.265	39.455		62.580	70,0	3,8	105,0	18,4	9,6	853	41.285	9.	31.817		80.694	48,4	11,1	94,6	4,4	10,1
владѣльч.	209	11.829	523	11.306		21.276	56,6	2,5	101,8	22,6	9,6	1.084	66.991	12.	54.742		111.435	61,8	11,3	102,8	5,5	10,3
въ уѣздѣ	**805**	**53.549**	**2.788**	**50.761**	0,53	**83.856**	**66.5**	**3,5**	**104.2**	**19.0**	**9.6**	**1.937**	**108.276**	**21.**	**86.559**	0,90	**192.129**	**55,9**	**11,2**	**99.2**	**5.0**	**10.2**
9. Холмскій. кр. надѣльн.	411	27.743	1.356	26.387		34.236	67,5	3,3	83,3	20,5	9,8	1.223	74.848	13.	61.273		119.609	61,2	11,1	97,8	5,5	10,3
владѣльч.	134	12.730	402	12.328		10.988	95,0	3,0	82,0	31,7	9,6	1.469	107.972	17.	90.932		226.226	73,5	11,6	154,0	6,3	10.2
въ уѣздѣ	**545**	**40.473**	**1.758**	**38.715**	0,32	**45.224**	**74,3**	**3,2**	**83,0**	**23,2**	**9,7**	**2.692**	**182.820**	**30.**	**152.205**	1,24	**345.835**	**67,9**	**11,4**	**128,5**	**6,0**	**12,2**
10. Яновскій. кр. надѣльн.	710	37.488	2.414	35.074		67.024	52,8	3,4	94,4	15,5	9,6	1.151	56.975	13.	43.969		130.523	49,5	11,3	113,4	4,4	10,0
владѣльч.	189	6.917	454	6.463		10.603	36,6	2,4	56,1	15,3	9,6	732	34.184	8.	25.693		83.814	46,7	11,6	114,5	4,0	10.1
въ уѣздѣ	**899**	**44.405**	**2.868**	**41.537**	0,39	**77.627**	**49,4**	**3.2**	**86,4**	**15,4**	**9.6**	**1.883**	**91.159**	**21.**	**69.662**	0,66	**214.337**	**48,4**	**11.4**	**113,8**	**4.2**	**10,0**
Въ губерніи.	**7.634**	**426.697**	**27.534**	**399.163**	**0,38**	**642.154**	**55,9**	**3,6**	**84,1**	**15.5**	**9,8**	**18.497**	**1.058.142**	**213.**	**844.805**	**0,81**	**2.089.641**	**57,2**	**11.5**	**113.0**	**4.0**	**10.2**
кр. надѣльн.	5.805	337.297	22.065	315.232		507.725	58,1	3,8	87,5	15,3	9,8	8.949	454.192	101.	352.400		908.904	50,8	11,4	101,6	4,5	10,2
владѣльч.	1.829	89.400	5.469	83.931		134.429	48,9	3,0	73,5	16,3	9,8	9.548	603.950	111.	492.405		1.180.737	63,3	11,7	123,7	5,4	10.2
УФИМСКАЯ.																						
1. Уфимскій. кр. надѣльн.	15.432	825.612	29.321	796.291		1.037.030	53,5	1,9	67,2	28,2	8,3	2.364	116.545	20.	96.215		213.469	49,3	8,6	90,3	5,7	8,2
владѣльч.	3.847	190.811	7.309	183.502		225.050	49,6	1,9	58,5	26,1	8,5	2.397	108.344	18.	89.408		117.453	45,2	7,9	49,0	5,7	8,7
въ уѣздѣ	**19.279**	**1.016.423**	**36.630**	**979.793**	2,86	**1.262.080**	**52,7**	**1,9**	**65.5**	**27.8**	**8,3**	**4.761**	**224.889**	**38.**	**185.623**	0,54	**330.922**	**47,2**	**8,2**	**69.5**	**5.7**	**8.4**
2. Белебеевскій. кр. надѣльн.	31.683	706.531	53.861	652.670		782.570	22,3	1,7	24,7	13,1	8,6	4.967	131.626	31.	94.870		228.979	26,5	7,4	46,1	3,6	9,4
владѣльч.	3.977	122.492	5.568	116.924		105.391	30,8	1,4	26,5	22,0	9,3	1.938	61.241	13.	48.256		104.458	31,6	6,7	53,9	4,7	9,2
въ уѣздѣ	**35.660**	**829.023**	**59.429**	**769.594**	1,69	**887.961**	**23,2**	**1,7**	**24.9**	**13,9**	**8,9**	**6.905**	**192.867**	**48.**	**143.126**	0,31	**333.437**	**27.9**	**7.2**	**48.3**	**3,9**	**9,3**
3. Бирскій. кр. надѣльн.	22.248	796.478	42.271	754.207		1.170.245	35,8	1,9	52,6	18.8	8,5	7.740	297.990	51.	242.262		405.576	38,5	7,2	52,4	5,3	9,7
владѣльч.	1.402	56.220	2.524	53.696		71.502	40,1	1,8	51,0	22,3	8,6	1.187	56.264	8.	47.718		37.747	47,4	7,2	31,8	6,4	9,9
въ уѣздѣ	**23.650**	**852.698**	**44.795**	**807.903**	1,56	**1.241.747**	**36,1**	**1,9**	**52,5**	**19,0**	**8.5**	**8.927**	**354.254**	**64.**	**289.980**	0,56	**443.323**	**39.7**	**7,2**	**49.7**	**5.5**	**9,7**
4. Златоустовскій. кр. надѣльн.	39	585	66	519		913	15,0	1,7	23,4	8,8	8,6	247	13.659	1.	11.683		17.611	55,3	8,0	71,3	7,0	8,5
владѣльч.	—	—	—	—		—	—	—	—	—	—	9	570		507		495	63,3	7,0	55,0	9,0	9,0
въ уѣздѣ	**39**	**585**	**66**	**519**	0,00	**913**	**15,0**	**1,7**	**23.4**	**8,8**	**8,6**	**256**	**14.229**	**2.**	**12.190**	0,07	**18.106**	**55,6**	**8.0**	**70,7**	**7,0**	**8.5**
5. Мензелинскій. кр. надѣльн.	18.100	638.930	28.960	609.970		857.940	35,3	1,6	47.4	22,1	9,4	7.981	181.169	51.	123.273		296.095	22,7	7,3	37,1	3,1	9,6
владѣльч.	1.358	46.579	1.494	45 085		60.974	34,3	1,1	44.9	31,2	8,7	3.741	95.770	20.	69.583		154.877	25,6	7,0	41.4	3.7	9,9
въ уѣздѣ	**19.458**	**685.509**	**30.454**	**655.055**	1,67	**918.914**	**35,2**	**1,6**	**47,2**	**22,5**	**9,3**	**11.722**	**276.939**	**84.**	**192.856**	0,49	**450.972**	**23,6**	**7,2**	**38.5**	**3,3**	**9,7**
6. Стерлитамакскій. кр. надѣльн.	19.945	979.300	49.863	929.437		1.126.893	49,1	2,5	56,5	19,6	8,7	2.730	131.313	17.	112.476		167.349	48,1	6,9	61,3	7,0	9,5
владѣльч.	13.985	637.781	30.767	607.014		532.829	45,9	2,2	38,1	20,9	8,9	2.566	96.482	15.	79.033		78.006	37,6	6,8	30,4	5,5	9,5
въ уѣздѣ	**33.930**	**1.617.081**	**80.630**	**1.536.451**	4,64	**1.659.722**	**47,7**	**2,4**	**48.9**	**20,1**	**8,8**	**5.296**	**227.795**	**36.**	**191.509**	0,57	**245.355**	**43,0**	**6.9**	**46.3**	**6.3**	**9.5**
Въ губерніи.	**132.016**	**5.001.319**	**252.004**	**4.749.315**	**2.14**	**5.971.337**	**37,9**	**1,9**	**45,1**	**19.8**	**8,7**	**37.867**	**1.290.973**	**270.**	**015.284**	**0,46**	**1.822.115**	**34,1**	**7,3**	**48,1**	**4.7**	**9.4**
кр. надѣльн.	107.447	3.947.436	204.342	3.743.094		4.975.591	36,7	1,9	46,3	19,3	8,7	26.029	872.302	190.	680.779		1.329.079	33,5	7,4	51,6	4,6	9,4
владѣльч.	24.569	1.053.883	47.662	1.006.221		995.746	42,9	1,9	40,5	22,1	8,9	11.838	418.671	80.	334.505		493.036	35,4	7,1	41,6	5,0	9,4

Чечевица. Lentille.											
	Посѣвная площадь 1899 г. въ десят. L'aire cultivée en 1899 en dessiatines.	Собрано. Récolte.	Посѣяно. Ensemencement.	Остат. за посѣв. Produit net. Весь. Absolu.	Остат. за посѣв. Produit net. На 1 душу насел. Par habitant.	Собрано соломы Récolte de la paille.	На казен. десят. Par dessiatine. Собрано. Récolte.	На казен. десят. Par dessiatine. Посѣяно. Ensemencement.	На казен. десят. Par dessiatine. Соломы. Paille.	Урожай самъ. Rendement à.	Вѣсъ четв. въ пудахъ. Poids d'une tchetv. en pouds.
		Пудовъ. Pouds.									
1.	1.	2.	3.	4.	5.	6.	7.	8.	9.	10.	11.
ЛЮБЛИНСКАЯ.											
1. Люблинскій. кр. надѣльн.	—	—	—	—		—	—	—	—	—	—
владѣльч.	—	—	—	—		—	—	—	—	—	—
въ уѣздѣ	—	—	—	—		—	—	—	—	—	—
2. Бѣлгорайскій. кр. надѣльн.	—	—	—	—		—	—	—	—	—	—
владѣльч.	—	—	—	—		—	—	—	—	—	—
въ уѣздѣ	—	—	—	—	—	—	—	—	—	—	—
3. Грубешовскій. кр. надѣльн.	213	13.696	1.960	11.736		10.693	64,3	9,2	50,2	7,0	9,6
владѣльч.	—	—	—	—		—	—	—	—	—	—
въ уѣздѣ	**213**	**13.696**	**1.960**	**11.736**	0,13	**10.693**	**64,3**	**9,2**	**50,2**	**7,0**	**9,6**
4. Замостскій. кр. надѣльн.	119	4 522	1.190	3.332		16.517	38,0	10,0	138,8	3,8	10,0
владѣльч.	—	—	—	—		—	—	—	—	—	—
въ уѣздѣ	**119**	**4.522**	**1.190**	**3.332**	0,03	**16.517**	**38,0**	**10,0**	**138,8**	**3.8**	**10.0**
5. Красноставскій. кр. надѣльн.	185	8.973	2.128	6.845		27.639	48,5	11,5	149.4	4,2	9.9
владѣльч.	—	—	—	—		—	—	—	—	—	—
въ уѣздѣ	**185**	**8.973**	**2.128**	**6.845**	0,07	**27.639**	**48,5**	**11,5**	**149,4**	**4,2**	**9,9**
6. Любартовскій. кр. надѣльн.	22	1.256	251	1.005		290	57,1	11,4	13,2	5,0	9.6
владѣльч.	—	—	—	—		—	—	—	—	—	—
въ уѣздѣ	**22**	**1.256**	**251**	**1.005**	0,01	**290**	**57,1**	**11,4**	**13,2**	**5,0**	**9.6**
7. Ново-Александ. кр. надѣльн.	—	—	—	—		—	—	—	—	—	—
владѣльч.	33	759	396	363		416	23,0	12,0	12,6	1,9	10,4
въ уѣздѣ	**33**	**759**	**396**	**363**	0,00	**416**	**23,0**	**12,0**	**12.6**	**1.9**	**10,4**
8. Томашевскій. кр. надѣльн.	118	6.903	1.062	5.841		11.092	58,5	9,0	94,0	6,5	10,1
владѣльч.	—	—	—	—		—	—	—	—	—	—
въ уѣздѣ	**118**	**6.903**	**1.062**	**5.841**	0,06	**11.092**	**58,5**	**9,0**	**94.0**	**6.5**	**10.1**
9. Холмскій. кр. надѣльн.	50	2.625	570	2.055		1.120	52,5	11,4	22,4	4,6	9.6
владѣльч.	121	7.127	1.573	5.554		19.360	58,9	13,9	169,0	4,5	9,8
въ уѣздѣ	**171**	**9.752**	**2.143**	**7.609**	0,06	**20.480**	**57,0**	**12,5**	**119.8**	**4.5**	**9.8**
10. Яновскій. кр. надѣльн.	—	—	—	—		—	—	—	—	—	—
владѣльч.	—	—	—	—		—	—	—	—	—	—
въ уѣздѣ	—	—	—	—	—	—	—	—	—	—	—
Въ губерніи.	**861**	**45.861**	**9.130**	**36.731**	**0.04**	**87.127**	**53,3**	**10,6**	**101,2**	**5.0**	**9.8**
кр. надѣльн.	756	41.221	7.913	33.308		85.301	54,5	10.5	112,8	5,2	9,8
владѣльч.	105	4.640	1.217	3.423		1.826	44,2	11,6	17,4	3,8	9.7
УФИМСКАЯ.											
1. Уфимскій. кр. надѣльн.	—	—	—	—		—	—	—	—	—	—
владѣльч.	57	2.827	348	2.479		2.383	49,6	6,1	41,8	8,1	10,0
въ уѣздѣ	**57**	**2.827**	**348**	**2.479**	0,01	**2.383**	**49 6**	**6,1**	**41,8**	**8,1**	**10.0**
2. Белебеевскій. кр. надѣльн.	89	4.094	623	3.471		4.566	46,0	7,0	51,3	6,6	10,0
владѣльч.	353	14.473	1 906	12.567		17.156	41,0	5,4	48,6	7,6	10,0
въ уѣздѣ	**442**	**18.567**	**2.529**	**16.038**	0,04	**21.722**	**42.0**	**5.7**	**48,9**	**7,3**	**10.0**
3. Бирскій. кр. надѣльн.	6	257	39	218		299	42,8	6,5	49,9	6,6	9,7
владѣльч.	8	432	54	378		528	54,0	6,7	66,0	8,1	9,8
въ уѣздѣ	**14**	**689**	**93**	**596**	0.00	**827**	**49,2**	**6,6**	**59,1**	**7.4**	**9.8**
4. Златоустовскій. кр. надѣльн.	2	76	12	64		75	38,1	6,0	37,5	6,4	9,5
владѣльч.	—	—	—	—		—	—	—	—	—	—
въ уѣздѣ	**2**	**76**	**12**	**64**	0,00	**75**	**38,1**	**6.0**	**37,5**	**6.4**	**9,5**
5. Мензелинскій. кр. надѣльн.	548	22.358	3.562	18.796		25.756	40,8	6,5	47.0	6,3	9,5
владѣльч.	44	2.732	286	2.446		2.345	62,1	6,5	53.3	9,6	9,6
въ уѣздѣ	**592**	**25.090**	**3.848**	**21.242**	0,05	**28.101**	**42,4**	**6,5**	**47,5**	**6.5**	**9,5**
6. Стерлитамакскій. кр. надѣльн.	1	49	6	43		54	48,5	6,2	53,8	7,8	10,0
владѣльч.	38	1.870	258	1.612		3.705	49,2	6,8	97.5	7,2	10,0
въ уѣздѣ	**39**	**1.919**	**264**	**1.655**	0,00	**3.759**	**49,2**	**6,8**	**96,4**	**7,3**	**10,0**
Въ губерніи.	**1.146**	**49.168**	**7.094**	**42.074**	**0.02**	**56.867**	**42,9**	**6,2**	**49.6**	**6.9**	**9,7**
кр. надѣльн.	646	26.834	4.242	22.592		30.750	41,5	6,6	47,6	6,3	9,6
владѣльч.	500	22.334	2.852	19.482		26.117	44,7	5.7	52,2	7,8	9.9

Бобы. Fèves.

УѢЗДЫ. DISTRICTS.	Посѣвная площадь 1899 г. въ десят. L'aire cultivée en 1899, en dessiatines.	Собрано. Récolte.	Посѣяно. Ensemencement.	Остатокъ за посѣв. Produit net. Весь. Absolu.	Остатокъ за посѣв. Produit net. На 1 душу насел. Par habitant.	Собрано соломы. Récolte de la paille.	На казен. десятину. Par dessiatine. Собрано. Récolte.	На казен. десятину. Par dessiatine. Посѣяно. Ensemencement.	На казен. десятину. Par dessiatine. Соломы. Paille.	Урожай самъ. Rendement à.	Вѣсъ четв. въ пудахъ. Poids d'une tchetv. en pouds.
		Пудовъ. Pouds.									
1.	2.	3.	4.	5.	6.	7.	8.	9.	10.	11.	12.
ЛЮБЛИНСКАЯ.											
1. Люблинскій. кр. надѣльн.	—	—	—	—		—	—	—	—	—	—
владѣльч. .	377	30.612	5.090	25.522		39.359	81,2	13,5	104,4	6,0	11,0
въ уѣздѣ . .	**377**	**30.612**	**5.090**	**25.522**	0,23	**39.359**	**81,2**	**13,5**	**104,4**	**6.0**	**11,0**
2. Бѣлгорайскій. кр. надѣльн.	91	4.368	1.098	3.276		6.161	48,0	12,0	67,7	4,0	10,2
владѣльч.	20	1.162	252	904		1.640	58,1	12,9	82,0	4,5	10,5
въ уѣздѣ . .	**111**	**5.530**	**1.350**	**4.180**	0,04	**7.801**	**49,8**	**12,2**	**70,3**	**4.1**	**10.2**
3. Грубешовскій. кр. надѣльн.	14	892	162	730		895	63,7	11,6	63,9	5,5	11,0
владѣльч. .	1.619	151.862	19.752	132.110		142.148	93,8	12,2	87,8	7,7	11,4
въ уѣздѣ . .	**1.633**	**152.754**	**19.914**	**132.840**	1,48	**143.043**	**93,5**	**12,2**	**87,6**	**7,7**	**11,2**
4. Замостскій. кр. надѣльн.	63	3.446	769	2.677		4.360	54,7	12,2	69,2	4,5	10,9
владѣльч .	343	23.770	4.493	19.277		28.503	69,3	13,1	83,1	5,3	10,6
въ уѣздѣ . .	**406**	**27.216**	**5.262**	**21.954**	0,21	**32.863**	**67,0**	**13,0**	**80,9**	**5,2**	**10,8**
5. Красноставскій. кр. надѣльн.	156	9.407	2.262	7.145		9.844	60,3	14,5	63,1	4,2	11,2
владѣльч. .	567	43.943	8.108	35.835		47.515	77,5	14,3	83,8	5,4	11,2
въ уѣздѣ . .	**723**	**53.350**	**10.370**	**42.980**	0,46	**57.359**	**73,8**	**14,3**	**79,3**	**5.2**	**11.2**
6. Любартовскій. кр. надѣльн.	—	—	—	—		—	—	—	—	—	—
владѣльч. .	28	2.041	370	1.671		2.344	72,9	13,2	83,7	5,5	10,6
въ уѣздѣ . .	**28**	**2.041**	**370**	**1.671**	0,02	**2.344**	**72,9**	**13,2**	**83,7**	**5,5**	**10,9**
7. Ново-Александ. кр. надѣльн.	20	1.068	276	792		984	53,4	13,8	49,2	3,9	10,9
владѣльч. .	230	14.076	3.059	11.017		18.400	61,2	13,3	80,0	4,6	10,7
въ уѣздѣ . .	**250**	**15.144**	**3.335**	**11.809**	0,08	**19.384**	**60,6**	**13,3**	**77,5**	**4,6**	**11,3**
8. Томашевскій. кр. надѣльн.	35	2.149	434	1.715		2.475	61,4	12,4	70,7	5,0	10,8
владѣльч. .	539	39 024	6.522	32.502		44.953	72,4	12,1	83,4	6,0	10,9
въ уѣздѣ . .	**574**	**41.173**	**6.956**	**34.217**	0,36	**47.428**	**71,7**	**12,1**	**82,6**	**5,9**	**10.8**
9. Холмскій. кр. надѣльн.	20	1.320	214	1.106		1.140	66,0	10,7	57,0	6,2	10,4
владѣльч. .	692	52.730	8.581	44.149		46.226	76,2	12,4	66,8	6,1	10,8
въ уѣздѣ . .	**712**	**54.050**	**8.795**	**45.255**	0,37	**47.366**	**75,9**	**12,4**	**66,5**	**6,1**	**10.8**
10. Яновскій. кр. надѣльн.	10	971	133	838		1.316	97,1	13,3	131,6	7,3	10,4
владѣльч. .	120	8.856	1.560	7.296		12.000	73,8	13,0	100,0	5,7	10,8
въ уѣздѣ . .	**130**	**9.827**	**1.693**	**8.134**	0,08	**13.316**	**75.6**	**13.0**	**102,4**	**5 8**	**10.5**
Въ губерніи .	**4.944**	**391.697**	**63.135**	**328.562**	**0.31**	**410.263**	**79,2**	**12,8**	**83,0**	**6,2**	**10.9**
кр. надѣльн.	409	23.621	5.342	18.279		27.175	57,8	13,1	66,4	4,4	10,8
владѣльч.	4.535	368.076	57.793	310.283		383.088	81,2	12,7	84,5	6,4	11,0
УФИМСКАЯ.											
1. Уфимскій. кр. надѣльн.	—	—	—	—		—	—	—	—	—	—
владѣльч. .	2	—	—	—		—	—	—	—	—	—
въ уѣздѣ . .	**2**	—	—	—	—	—	—	—	—	—	—
2. Белебеевскій. кр. надѣльн.	—	—	—	—		—	—	—	—	—	—
владѣльч. .	5	—	—	—		—	—	—	—	—	—
въ уѣздѣ . .	**5**	—	—	—	—	—	—	—	—	—	—
3. Бирскій. кр. надѣльн.	—	—	—	—		—	—	—	—	—	—
владѣльч. .	4	—	—	—		—	—	—	—	—	—
въ уѣздѣ . .	**4**	—	—	—	—	—	—	—	—	—	—
4. Златоустовскій. кр. надѣльн.	5	—	—	—		—	—	—	—	—	—
владѣльч. .	1	—	—	—		—	—	—	—	—	—
въ уѣздѣ . .	**6**	—	—	—	—	—	—	—	—	—	—
5. Мензелинскій. кр. надѣльн.	—	—	—	—		—	—	—	—	—	—
владѣльч. .	—	—	—	—		—	—	—	—	—	—
въ уѣздѣ . .	—	—	—	—	—	—	—	—	—	—	—
6. Стерлитамакскій. кр. надѣльн.	—	—	—	—		—	—	—	—	—	—
владѣльч. .	1	—	—	—		—	—	—	—	—	—
въ уѣздѣ . .	**1**	—	—	—	—	—	—	—	—	—	—
Въ губерніи	**18**	—	—	—		—	—	—	—	—	—
кр. надѣльн.	5	—	—	—		—	—	—	—	—	—
владѣльч. .	13	—	—	—		—	—	—	—	—	—

Картофель. Pommes de terre.

Посѣвная площадь 1899 г. въ десят. L'aire cultivée en 1899, en dessiatines.	Собрано. Récolte.	Посѣяно. Ensemencement.	Остатокъ за посѣвомъ. Produit net. Весь. Absolu.	Остатокъ за посѣвомъ. Produit net. На 1 душу насел. Par habitant.	На казенную десятину. Par dessiatine. Собрано. Récolte.	На казенную десятину. Par dessiatine. Посѣяно. Ensemencement.	Урожай самъ. Rendement à.	Вѣсъ четв. въ пудахъ. Poids d'une tchetv. en pouds.
	Пудовъ. Pouds.							
1.	2.	3.	4.	5.	6.	7.	8.	9.
4.846	2.919.715	642.095	2.277.620		602,5	132,5	4,5	11,0
4.886	3.265.802	647.884	2.617.918		668,4	132,6	5.0	11,1
9.732	**6.185.517**	**1.289.979**	**4.895.538**	44.26	**635.6**	**132.6**	**4.8**	**11,1**
6.301	2.396.900	700.041	1.696.859		380,4	111,1	3,4	10,2
820	396.880	99.876	297.004		484,0	121,8	4,0	10,5
7.121	**2.793.780**	**799.917**	**1.993.863**	21,19	**392,3**	**112,3**	**3,5**	**10.2**
3.744	2.215.699	477.734	1.737.965		591,8	127,6	4,6	11,0
2.921	2.031.263	426.174	1.605.089		695,4	145,9	4,8	11,4
6.665	**4.246.962**	**903.908**	**3.343.054**	37,35	**637,2**	**135.6**	**4,7**	**11,2**
5.488	2.963.520	658.560	2.304.960		540,0	120,0	4,5	10,9
2.531	1.612.500	319.159	1.293.341		637,1	126,1	5,1	10,6
8.019	**4.576.020**	**977.719**	**3.598.301**	33,88	**570.6**	**121,9**	**4,7**	**10,8**
3.407	2.274.173	485.838	1.788.335		667,5	142,6	4,7	11,2
3.032	2.255.505	439.034	1.816.471		743,9	144,8	5,1	11,2
6.439	**4.529.678**	**924.872**	**3.604.806**	38,19	**703.5**	**143.6**	**4,9**	**11.2**
3.571	1.979.405	427.449	1.551.956		554,3	119,7	4,6	10,6
3.462	1.600.483	407.824	1.192.659		462,3	117,8	3,9	10,9
7 033	**3.579 888**	**835.273**	**2.744.615**	34,14	**509,0**	**118,8**	**4,3**	**10.7**
6.697	3.950.560	825.070	3.125.490		589,9	123,2	4,8	11,3
3.249	1.848.681	412.623	1.436.058		569,0	127,0	4,5	11,2
9.946	**5.799.241**	**1.237.693**	**4.561.548**	30,55	**583,1**	**124,4**	**4,7**	**11,3**
3.131	1.741.462	369.458	1.372.004		556,2	118,0	4,7	10,8
2.725	1.648.353	341.443	1.306.910		604.9	125,3	4.8	10,9
5.856	**3.389.815**	**710.901**	**2.678.914**	27,93	**578,9**	**121.4**	**4,7**	**10.8**
5.618	3.896.083	686.520	3.209.563		693,5	122,2	5,7	10,0
7.130	5.417.374	975.384	4.441.990		759,8	136,8	5,6	10,8
12.748	**9.313.457**	**1.661.904**	**7.651.553**	62,51	**730,6**	**130.4**	**5,6**	**10.8**
4.891	2.538.918	614.310	1.924.608		519,1	125,6	4,1	10,4
2.514	1.491.053	326.317	1.164.736		593,1	129,8	4,6	10,8
7.405	**4.029.971**	**940.627**	**3.089.344**	29,31	**544,2**	**127,0**	**4,3**	**10.5**
80.964	**48.444.329**	**10.282.793**	**38.161.536**	**36,41**	**598,3**	**127,0**	**4,7**	**10.9**
47.694	26.876.435	5.887.075	20 989.360		563,5	123,4	4,6	10,8
33.270	21.567.894	4.395.718	17.172.176		648,2	132,1	4,9	11,0
1.967	758.475	141.821	616.654		385,6	72,1	5,3	9,0
1.562	560.914	90.284	470.630		359,1	57,8	6,2	9,0
3.529	**1.319.389**	**232.105**	**1.087.284**	3,17	**373,9**	**65,9**	**5.7**	**9.0**
1.397	351.904	75.717	276.187		251,9	54,2	4,7	9,3
791	165.161	49.991	115.170		208,8	63,2	3,3	9,3
2.188	**517.065**	**125.708**	**391.357**	0,86	**236.3**	**57,5**	**4,1**	**9,3**
2.803	1.141.382	186.400	954.982		407,2	66,5	6,1	10,0
729	366.104	53.071	313.033		502,2	72,8	6,9	10,0
3.532	**1.507.486**	**239.471**	**1.268.015**	2,47	**426,8**	**67.8**	**6,3**	**10.0**
1.590	465.075	74.730	390.345		292,5	47 0	6,2	8,5
16	4.128	928	3.200		258,0	58,0	4.4	9,0
1.606	**469.203**	**75.658**	**393.545**	2,23	**292,2**	**47.1**	**6.2**	**8,5**
2.052	634.068	104.652	529.416		309,0	51,0	6,0	9,0
585	231.017	40.014	191.003		394,9	68,4	5,8	10,0
2.637	**865.085**	**144.666**	**720.419**	1,83	**328,1**	**54,9**	**6,0**	**9,2**
1.891	588.101	108.165	479.936		311,0	57,2	5,4	9,5
1.473	407.285	78.953	328.332		276,5	53,6	5,2	9,5
3.364	**995.386**	**187.118**	**808.268**	2,43	**295,9**	**55,6**	**5,3**	**9,5**
16.856	**5.673.614**	**1.004.726**	**4.668.888**	2,11	**336,6**	**59,6**	**5.6**	**9,4**
11.700	3.939.005	691.485	3.247.520		336,7	59,1	5,7	9,3
5.156	1.734.609	313.241	1.421.368		336,4	60,8	5,5	9,5

УѢЗДЫ. DISTRICTS.	Посѣвная площадь 1899 г. въ десят. L'aire cultivée en 1899, en dessiatines.	Ленъ. Lin.								Конопля. Chanvre.								
		Собрано. Récolte.	Посѣяно. Ensemencement.	Остатокъ. Produit net.	Собрано волокна. Quantité de filaments.	На казенную десятину. Par dessiatine. Собрано. Récolte.	Посѣяно. Ensemencement.	Волокна. Filaments.	Урожай самъ. Rendement à.	Вѣсъ четв. въ пудахъ. Poids d'une tchetv. en pouds.	Посѣвная площадь 1899 г. въ десят. L'aire cultivée en 1899, en dessiatines.	Собрано. Récolte.	Посѣяно. Ensemencement.	Остатокъ. Produit net.	Собрано волокна. Quantité de filaments.	На казенную десятину. Par dessiatine. Собрано. Récolte.	Посѣяно. Ensemencement.	Волокна. Filaments.	Урожай самъ. Rendement à.	Вѣсъ четв. въ пудахъ. Poids d'une tchetv. en pouds.
		Пудовъ. Pouds.									Пудовъ. Pouds.									
1.	2.	3.	4.	5.	6.	7.	8.	9.	10.	11.	1.	2.	3.	4.	5.	6.	7.	8.	9.	10.
ЛЮБЛИНСКАЯ.																				
1. Люблинскій. кр. надѣльн.	216	8.748	2.333	6.415	11.880	40,5	10,8	55,0	3,8		226	6.983	1.876	5.107	14.351	30,9	8,3	63,5	3,7	7,3
владѣльч.	39	1.654	394	1.260	1.810	42,4	10,1	46,4	4,2		43	1.324	409	915	1.337	30,8	9,5	31,1	3,2	6,8
въ уѣздѣ . .	**255**	**10.402**	**2.727**	**7.675**	**13.690**	**40,8**	**10.7**	**53,7**	**3,8**		**269**	**8.307**	**2.285**	**6.022**	**15.688**	**30,9**	**8,5**	**58,3**	**3,6**	**7.1**
2. Бѣлгорайскій. кр. надѣльн.	582	21.883	5.995	15.888	24.793	37,6	10,3	42,6	3.7		711	23.890	7.394	16.496	24.316	33,6	10,4	34,2	3,2	8,0
владѣльч. .	—	—	—	—	—	—	—	—	—		9	338	122	216	345	37,6	13,6	38,3	2,8	8,0
въ уѣздѣ . .	**582**	**21.883**	**5.995**	**15.888**	**24.793**	**37.6**	**10.3**	**42,6**	**3.7**		**720**	**24.228**	**7.516**	**16.712**	**24.661**	**33,7**	**10,4**	**34,3**	**3.2**	**8.0**
3. Грубешовскій. кр. надѣльн.	259	9.013	2.331	6.682	6.527	34,8	9,0	25,2	3,9		373	4.774	2.797	1.977	9.400	92,8	7,5	25,2	1.7	6,4
владѣльч. .	—	—	—	—	—	—	—	—	—		46	1.656	469	1.187	1.564	36,0	10,2	34.0	3.5	6,1
въ уѣздѣ . .	**259**	**9.013**	**2.331**	**6.682**	**6.527**	**34,8**	**9.0**	**25,2**	**3.9**		**419**	**6.430**	**3.266**	**3.164**	**10.964**	**15,3**	**7,8**	**26.2**	**2.0**	**6.3**
4. Замостскій. кр. надѣльн.	342	13.406	3.454	9.952	13.748	39,2	10,1	40,2	3.9		472	19.116	4.909	14.207	16.803	40,5	10,4	35,6	3.9	7.4
владѣльч. .	—	—	—	—	—	—	—	—	—		34	1.241	388	853	1.068	36,5	11,4	31,4	3,2	7,4
въ уѣздѣ . .	**342**	**13.406**	**3.454**	**9.952**	**13.748**	**39,2**	**10,1**	**40,2**	**3.9**		**506**	**20.357**	**5.297**	**15.060**	**17.871**	**40,2**	**10,5**	**35,3**	**3.8**	**7,4**
5. Красноставскій. кр. надѣльн.	355	9.869	3.160	6.709	8.023	27,8	8,9	22,6	3.1		305	9.150	2.776	6.374	6.314	30,0	9,1	20,7	3,3	6,8
владѣльч. .	101	3.788	939	2.849	3.081	37,5	9,3	30,5	4,0		101	3.575	919	2.656	2.464	35,4	9,1	24,4	3,9	6,8
въ уѣздѣ . .	**456**	**13.657**	**4.099**	**9.558**	**11 104**	**29,9**	**9.0**	**24.4**	**3.3**		**406**	**12.725**	**3.695**	**9.030**	**8.778**	**31,3**	**9,1**	**21,6**	**3,4**	**6,8**
6. Любартовскій. кр. надѣльн.	220	9.548	2.530	7.018	6.556	43,4	11,5	29,8	3,8		168	3.830	1.630	2.200	5.074	22,8	9,7	30,2	2,4	6,5
владѣльч. .	117	5.546	1.416	4.130	7.441	47,4	12,1	63,6	3,9		59	2.218	561	1.657	1.180	37,6	9,5	20,0	4,0	7,4
въ уѣздѣ . .	**337**	**15.094**	**3.946**	**11.148**	**13.997**	**44.8**	**11,7**	**41.5**	**3.8**		**227**	**6.048**	**2.191**	**3.857**	**6.254**	**26,6**	**9,7**	**27,6**	**2,7**	**6.8**
7. Новo-Александ. кр. надѣльн.	307	8.750	3.101	5.649	5.956	28,5	10,1	19,4	2,8		342	6.874	2.907	3.967	6.601	20.1	8,5	19,3	2,4	6,5
владѣльч. .	121	4.187	1.162	3.025	3.630	34,6	9,6	30,0	3,6		122	1.196	1.196	—	2.123	9,8	9,8	17,4	1,0	6,5
въ уѣздѣ .	**428**	**12.937**	**4.263**	**8.674**	**9.586**	**30.2**	**10.0**	**22.4**	**3.0**		**464**	**8.070**	**4.103**	**3.967**	**8.724**	**17,4**	**8,8**	**18,8**	**2,0**	**6,5**
8. Томашевскій. кр. надѣльн.	237	6.446	1.517	4.929	7.679	27,2	6,4	32,4	4.3		428	12.968	2.654	10.314	10.871	30,3	6,2	25,4	4,9	6,9
владѣльч. .	86	2.296	550	1.746	4.343	26,7	6.4	50,5	4.2		125	4.638	813	3.825	4.350	37,1	6,5	34,8	5.7	6.9
въ уѣздѣ . .	**323**	**8.742**	**2.067**	**6.675**	**12.022**	**27.1**	**6,4**	**37.2**	**4,2**		**553**	**17.606**	**3.467**	**14.139**	**15.221**	**31.8**	**6,3**	**27,5**	**5.0**	**6,9**
9. Холмскій. кр. надѣльн.	304	9.881	2.645	7.236	11.704	32,5	8,7	38,5	3,7		216	5.918	1.447	4.471	6.156	27,4	6,7	28,5	4,1	6,7
владѣльч. .	120	4.800	1.164	3.636	4.620	40,0	9,7	38,5	4.1		72	2.470	475	1.995	2.570	34,3	6,6	35,7	5,2	7,4
въ уѣздѣ	**424**	**14.681**	**3.809**	**10.872**	**16.324**	**34,6**	**9.0**	**38,5**	**3.8**		**288**	**8.388**	**1.922**	**6.466**	**8.726**	**29,1**	**6.7**	**30.3**	**4,3**	**6,9**
10. Яновскій. кр. надѣльн.	335	12.998	3.585	9.413	15.946	38,8	10,7	47,6	3,6		315	10.143	3.056	7.087	15.719	32,2	9,7	49,9	3.3	7,1
владѣльч. .	61	3.050	580	2.470	3.739	50,0	9,5	61,3	5,3		68	2.747	660	2.087	4.257	40.4	9,7	62,6	4.2	6,4
въ уѣздѣ .	**396**	**16.048**	**4.165**	**11.883**	**19.685**	**40.5**	**10.5**	**49.7**	**3,9**		**383**	**12.890**	**3.716**	**9.174**	**19.976**	**33,7**	**9,7**	**52,2**	**3.5**	**6.9**
Въ губерніи .	**3.802**	**135.863**	**36.856**	**99.007**	**141.476**	**35,7**	**9,7**	**37.2**	**3.7**		**4.235**	**125.049**	**37.458**	**87.591**	**136.863**	**29.5**	**8.8**	**32.3**	**3.4**	**7,1**
кр. надѣльн.	3.157	110.542	30.651	79.891	112.812	35,0	9.7	35,7	3,6		3.556	103.646	31.446	72.200	115.605	29,1	8,8	32,5	3,3	7,2
владѣльч. .	645	25.321	6.205	19 116	28.664	39,3	9,6	44.4	4.1		679	21.403	6.012	15.391	21.258	31,5	8,9	31,3	3,5	6,9
УФИМСКАЯ.																				
1. Уфимскій. кр. надѣльн.	656	15.875	4.986	10.889	9.774	24,2	7,6	14.9	3,2		673	25.574	5.721	19.853	11.105	38.0	8,5	16,5	4,5	7.0
владѣльч. .	1,626	35.772	9.918	25.854	9.105	22,0	6,1	5,6	3,6		526	18.410	4.208	14.202	1.736	35,0	8,0	3,3	4,4	7,0
въ уѣздѣ . .	**2.282**	**51.647**	**14.904**	**36.743**	**18.879**	**22,6**	**6,5**	**8,3**	**3,5**		**1.199**	**43.984**	**9.929**	**34.055**	**12.841**	**36,7**	**8.3**	**10,7**	**4,4**	**7.0**
2. Белебеевскій. кр. надѣльн.	635	9.144	3.312	5.832	7.239	14.4	5,2	11,4	2,8		949	24.389	8.446	15.943	20.773	25,7	8,9	21,9	2,9	7.0
владѣльч.	1.059	22.133	4.871	17.262	14.085	20,9	4,6	13.3	4,5		512	8.038	3.584	4.454	6.144	15,7	7,0	12,0	2,2	7,0
въ уѣздѣ . .	**1.694**	**31.277**	**8.183**	**23.094**	**21.324**	**18.5**	**4,8**	**12.6**	**3,8**		**1.461**	**32.427**	**12.030**	**20.397**	**26.917**	**22,2**	**8.2**	**18.4**	**2.7**	**7.0**
3. Бирскій. кр. надѣльн.	1.456	39.894	9.755	30.139	20.675	27.4	6,7	14,2	4,1		3.156	81.740	25.248	56.492	43.868	25,9	8,0	13,9	3.2	7,2
владѣльч. .	892	22.568	5.352	17.216	18.464	25.3	6,0	20,7	4,2		853	22.263	6.653	15.610	15.183	26,1	7,8	17,8	3.4	7,7
въ уѣздѣ .	**2.348**	**62.462**	**15.107**	**47.355**	**39.139**	**26.6**	**6,4**	**16,7**	**4,1**		**4.009**	**104.003**	**31.901**	**72.102**	**59.051**	**25,9**	**8,0**	**14.5**	**3.3**	**7.4**
4. Златоустовскій. кр. надѣльн.	1.622	23.519	11.192	12.327	15.247	14.5	6.9	9.4	2,1		670	16.616	6.298	10.318	14.137	24.8	9,4	21,1	2.6	6,5
владѣльч. .	235	1.951	1.410	541	1.175	8,3	6,0	5,0	1.4		34	357	272	85	170	10,5	8.0	5,0	1,3	6,8
въ уѣздѣ . .	**1.857**	**25.470**	**12.602**	**12.868**	**16.422**	**13.7**	**6,8**	**8.8**	**2.0**		**704**	**16.973**	**6.570**	**10.403**	**14.307**	**24,1**	**9.3**	**20.3**	**2,6**	**6.5**
5. Мензелинскій. кр. надѣльн.	1.599	25.584	10.713	14.871	22.706	16,0	6,7	14,2	2,4		1.678	40.943	13.927	27.016	28.358	24,4	8,3	16,9	2,9	7,0
владѣльч. .	100	1.500	620	880	170	15,0	6,2	1,7	2,4		175	4.025	1.218	2.807	1.943	23,0	6,9	11,1	3,3	7,0
въ уѣздѣ . .	**1.699**	**27.084**	**11.333**	**15.751**	**22.876**	**15,9**	**6.7**	**13,5**	**2,4**		**1.853**	**44.968**	**15.145**	**29.823**	**30.301**	**24.3**	**8.2**	**16,4**	**3,0**	**7,0**
6. Стерлитамакскій. кр. надѣльн.	259	5.698	1.554	4.144	3.704	22,0	6,0	14,3	3,7		1.100	20.790	9.130	11.660	20.130	18.9	8,3	18,3	2,3	5,7
владѣльч. .	556	14.067	2.780	11.287	5.560	25,3	5,0	10,0	5,1		1.074	15.036	8.914	6.122	20.836	14,0	8,3	19,4	1,7	6,0
въ уѣздѣ . .	**815**	**19.765**	**4.334**	**15.431**	**9.264**	**24,3**	**5.3**	**11,4**	**4,6**		**2.174**	**35.826**	**18.044**	**17.782**	**40.966**	**16,5**	**8.3**	**18.8**	**2,0**	**5.8**
Въ губерніи .	**10.695**	**217.705**	**66.463**	**151.242**	**127.904**	**20.4**	**6,2**	**11.9**	**3,3**		**11.400**	**278.181**	**93.619**	**184.562**	**184.383**	**24,4**	**8,2**	**16,2**	**3,0**	**6,9**
кр. надѣльн.	6.227	119.714	41.512	78.202	79.345	19,2	6,7	12,7	2,9		8.226	210.052	68.770	141.282	138.371	25.5	8,4	16,8	3,1	6,9
владѣльч. .	4.468	97.991	24.951	73.040	48.559	21.9	5.6	10,9	3,9		3.174	68.129	24.849	43.280	46.012	21,5	7,8	14,5	2,7	7,0

УѢЗДЫ. DISTRICTS.	Яровая рожь. Seigle de printemps.											Яровая пшеница. Froment de printemps.										
	Посѣвная площадь 1899 г. въ десят. L'aire cultivée en 1899, en dessiatines.	Собрано. Récolte.	Посѣяно. Ensemencement.	Остат. за посѣв. Produit net. Весь. Absolu.	Остат. за посѣв. Produit net. На 1 душу насел. Par habitant.	Собрано соломы. Récolte de la paille.	На каз. десятину. Par dessiatine. Собрано. Récolte.	Посѣяно. Ensemencement.	Соломы. Paille.	Урожай самъ. Rendement à.	Вѣсъ четв. въ пудахъ. Poids d'une tchetv. en pounds.	Посѣвная площадь 1899 г. въ десят. L'aire cultivée en 1899, en dessiatines.	Собрано. Récolte.	Посѣяно. Ensemencement.	Ост. за посѣв. Produit net. Весь. Absolu.	Ост. за посѣв. Produit net. На 1 душу насел. Par habitant.	Собрано соломы. Récolte de la paille.	На каз. десятину. Par dessiatine. Собрано. Récolte.	Посѣяно. Ensemencement.	Соломы. Paille.	Урожай самъ. Rendement à.	Вѣсъ четв. въ пудахъ. Poids d'une tchetv. en pounds.
		П у д о в ъ. P o u d s.											П у д о в ъ. P o u d s.									
1.	2.	3.	4.	5.	6.	7.	8.	9.	10.	11.	12.	1.	2.	3.	4.	5.	6.	7.	8.	9.	10.	11.
ТВЕРСКАЯ.																						
1. Твер- кр. надѣльн.	80	7.000	744	6.256		7.304	87,5	9,3	91,3	9,4	9,0	—	—	—	—		—	—	—	—	—	—
ской. владѣльч. .	—	—	—	—		—	—	—	—	—	—	16	2.400		2.248		2.000	150,0	9,5	125,0	15,8	9,5
въ уѣздѣ . .	**80**	**7.000**	**744**	**6.256**	0,05	**7.304**	**87.5**	**9,3**	**91,3**	**9,4**	**9.0**	**16**	**2.400**		2.248	0,02	**2.000**	**150,0**	**9.5**	**125.0**	**15,8**	**9,5**
2. Бѣжец- кр. надѣльн.	—	—	—	—		—	—	—	—	—	—	—	—	—	—		—	70,4	13,2	84,9	—	9,5
кій. владѣльч. .	—	—	—	—		—	—	—	—	—	—	2	174		152		200	86,8	10,9	100,0	7,9	9,1
въ уѣздѣ . .	—	—	—	—	—	—	—	—	—	—	—	**2**	**174**		152	0,00	**200**	**86,8**	**10.9**	**100,0**	**7,9**	**9,1**
3. Весье- кр. надѣльн.	3	120	32	88		207	40,0	10,6	69,0	3,8	8,0	675	40.095		33.075		70.200	59,4	10,4	104,0	5,7	9,4
гонскій. владѣльч. .	15	900	141	759		1.595	60.0	9,4	106,3	6,4	9,0	37	2.464		2.075		3.252	66,6	10,5	87,9	6,3	10,5
въ уѣздѣ . .	**18**	**1.020**	**173**	**847**	0,01	**1.802**	**56,7**	**9,6**	**100,1**	**5,9**	**8,9**	**712**	**42.559**		35.150	0,22	**73.452**	**59.8**	**10.4**	**103,2**	**5.7**	**9.5**
4. Выш- кр. надѣльн.	—	—	—	—		—	—	—	—	—	—	—	—	—	—		—	—	—	—	—	—
неволоц. владѣльч.	12	553	107	446		994	46,1	8,9	82,8	5,2	8,9	—	—	—	—		—	—	—	—	—	—
въ уѣздѣ . .	**12**	**553**	**107**	**446**	0,00	**994**	**46.1**	**8,9**	**82.8**	**5.2**	**8,9**	—	—	—	—	—	—	—	—	—	—	—
5. Зуб- кр. надѣльн	—	—	—	—		—	—	—	—	—	—	—	—	—	—		—	—	—	—	—	—
цовскій. владѣльч. .	—	—	—	—		—	—	—	—	—	—	—	—	—	—		—	—	—	—	—	—
въ уѣздѣ . .	—	—	—	—	—	—	—	—	—	—	—	—	—	—	—	—	—	—	—	—	—	—
6. Каля- кр. надѣльн.	14	739	126	613		868	52,8	9,0	62,0	5,9	8,0	—	—	—	—		—	—	—	—	—	—
зинскій. владѣльч. .	1	98	8	90		100	97,5	8,2	100,0	12,3	9,0	—	—	—	—		—	—	—	—	—	—
въ уѣздѣ . .	**15**	**837**	**134**	**703**	0,01	**968**	**55.8**	**8.9**	**64,5**	**6.2**	**8,1**	—	—	—	—	—	—	—	—	—	—	—
7. Кашин- кр. надѣльн.	—	—	—	—		—	—	—	—	—	—	10	405		298		638	40,5	10,7	63,8	3,8	9,0
скій. владѣльч. .	—	—	—	—		—	—	—	—	—	—	—	—		—		—	80,0	9,5	160,0	—	9,0
въ уѣздѣ . .	—	—	—	—	—	—	—	—	—	—	—	**10**	**405**		298	0,00	**638**	**40,5**	**10,7**	**63.8**	**3,8**	**9.0**
8. Корчев- кр. надѣльн.	—	—	—	—		—	—	—	—	—	—	38	1.919		1.467		3.188	50,5	11,9	83,9	4,2	9,0
скій. владѣльч. .	9	656	85	571		793	72,9	9,4	88,1	7,7	9,0	11	917		805		1.430	83,4	10,2	130,0	8,2	9,0
въ уѣздѣ . .	**9**	**656**	**85**	**571**	0,00	**793**	**72,9**	**9,4**	**88,1**	**7,7**	**9,0**	**49**	**2.836**		2.272	0,02	**4.618**	**57,9**	**11,5**	**94,2**	**5,0**	**9,0**
9. Ново- кр. надѣльн.	—	—	—	—		—	—	—	—	—	—	—	—	—	—		—	—	—	—	—	—
торжскій. владѣльч. .	—	—	—	—		—	—	—	—	—	—	—	—	—	—		—	—	—	—	—	—
въ уѣздѣ . .	—	—	—	—	—	—	—	—	—	—	—	—	—	—	—	—	—	—	—	—	—	—
10. Осташ- кр. надѣльн.	499	11.377	4.291	7.086		18.563	22,8	8,6	37,2	2,7	8,8	202	6.383		4.525		10.605	31,6	9,2	52,5	3,4	9,0
ковскій. владѣльч. .	126	3.415	1.109	2.306		5.443	27,1	8,8	43,2	3,1	8,6	92	5.124		4.241		6.385	55,7	9,6	69,4	5,8	8,7
въ уѣздѣ . .	**625**	**14.792**	**5.400**	**9.392**	0,07	**24.006**	**23,7**	**8.6**	**38,4**	**2,7**	**8.8**	**294**	**11.507**		8.766	0,07	**16.990**	**39.1**	**9.3**	**57,8**	**4,2**	**8.9**
11. Ржев- кр. надѣльн.	—	—	—	—		—	46,7	9,6	123,4	—	8,9	117	4.727		3.054		5.850	40,4	14,3	50,0	2,8	9,5
скій. владѣльч. .	17	721	160	561		1.139	42,4	9,4	67,0	4,5	9,1	17	612		369		1.020	36,0	14,3	60,0	2,5	9,0
въ уѣздѣ . .	**17**	**721**	**160**	**561**	0,00	**1.139**	**42,4**	**9,4**	**67.0**	**4,5**	**9,1**	**134**	**5.339**		3.423	0,03	**6.870**	**39,8**	**14,3**	**51,3**	**2,8**	**9,4**
12. Ста- кр. надѣльн.	—	—	—	—		—	—	—	—	—	—	2	72		49		102	36,0	11,7	51,2	3,1	9,0
рицкій. владѣльч. .	—	—	—	—		—	—	—	—	—	—	3	100		67		140	33,3	11,1	46,7	3,0	9,3
въ уѣздѣ . .	—	—	—	—	—	—	—	—	—	—	—	**5**	**172**		116	0,00	**242**	**34,4**	**11,2**	**48,4**	**3,1**	**9,1**
Въ губерніи	**776**	**25.579**	**6.803**	**18.776**	**0,01**	**37.006**	**33.0**	**8.8**	**47,7**	**3.8**	**8,8**	**1.222**	**65.392**		52.425	0,03	**105.010**	**53.5**	**10.6**	**85.9**	**5.0**	**9.3**
кр. надѣльн.	596	19.236	5.193	14.043		26.942	32,3	8.7	45.2	3,7	8,8	1.044	53.601		42.468		90.583	51,3	10,7	86,8	4,8	9,3
владѣльч. .	180	6.343	1.610	4.733		10.064	35,2	8,9	55,9	3,9	8,8	178	11.791		9.957		14.427	66,2	10,3	81,1	6,4	9,3

УѢЗДЫ. DISTRICTS.	Овесъ. Avoine.										
	Посѣвная площадь 1899 г. въ десят. L'aire cultivée en 1899, en dessiatines.	Собрано. Récolte.	Посѣяно. Ensemencement.	Остат. за посѣв. Produit net. Весь. Absolu.	Остат. за посѣв. Produit net. На 1 душу насел. Par habitant.	Собрано соломы. Récolte de la paille.	На казен. десят. Par dessiatine. Собрано. Récolte.	Посѣяно. Ensemencement.	Соломы. Paille.	Урожай самъ. Rendement à.	Вѣсъ четв. въ пудахъ. Poids d'une tchetv. en pounds.
	П у д о в ъ. P o u d s.										
	1.	2.	3.	4.	5.	6.	7.	8.	9.	10.	11.
	14.108	740.670	246.890	493.780		1.209.056	52,5	17,5	85,7	3,0	5,6
	2.705	190.703	47.067	143.636		212.613	70,5	17,4	78,6	4,1	5,8
	16.813	**931.373**	**293.957**	**637.416**	5,33	**1.421.669**	**55,3**	**17.5**	**84.6**	**3,2**	**5.6**
	32.551	1.832.621	582.663	1.249.958		2.346.927	56,3	17,9	72,1	3,1	6,0
	4.294	293.280	82.445	210.835		398.054	68,3	19,2	92,7	3,6	6,0
	36.845	**2.125.901**	**665.108**	**1.460.793**	5,77	**2.744.981**	**57,7**	**18,1**	**74.5**	**3,2**	**6.0**
	29.197	1.527.003	519.707	1.007.296		1.632.112	52,3	17,8	55,9	3,0	6,0
	5.028	276.540	91.007	185.533		314.753	55.0	18,1	62,6	3,0	6,0
	34.225	**1.803.543**	**610.714**	**1.192.829**	7,61	**1.946.865**	**52.7**	**17,8**	**56.9**	**3.0**	**6.0**
	24.569	1.083.493	398.018	685.475		1.299.700	44,1	16,2	52,9	2,7	5,8
	4.075	220.050	66.015	154.035		293.400	54,0	16,2	72,0	3,3	5,9
	28.644	**1.303.543**	**464.033**	**839.510**	4,89	**1.593.100**	**45,5**	**16.2**	**55,6**	**2.8**	**5.8**
	9.569	523.424	177.983	345.441		737.770	54,7	18,6	77,1	2,9	6,0
	1.795	118.650	33.746	84.904		147.190	66,1	18,8	82,0	3,5	5,9
	11.364	**642.074**	**211.729**	**430.345**	4,09	**884.960**	**56,5**	**18.6**	**77.9**	**3.0**	**6,0**
	12.786	762.046	241.655	520.391		880.955	59,6	18,9	68,9	3,2	5,8
	1.511	105.166	27.954	77.212		125.262	66,6	18,5	82,9	3,8	5,7
	14.297	**867.212**	**269.609**	**597.603**	5,19	**1.006.217**	**60.7**	**18,9**	**70,4**	**3,2**	**5.8**
	14.913	964.871	280.364	684.507		1.486.826	64,7	18,8	99,7	3,4	5,9
	2.492	179.175	50.837	128.338		205.341	71,9	20,4	82,4	3,5	6,0
	17.405	**1.144.046**	**331.201**	**812.845**	7,07	**1.692.167**	**65,7**	**19,0**	**97.3**	**3,4**	**5.9**
	12.387	701.104	204.386	496.718		1.059.089	56,6	16,5	85,5	3,4	5,9
	1.603	118.141	26.450	91.691		159.178	73,7	16,5	99,3	4,5	5,8
	13.990	**819.245**	**230.836**	**588.409**	4,89	**1.218.267**	**58,6**	**16.5**	**87,1**	**3,5**	**5,9**
	25.544	932.356	383.160	549.196		1.481.552	36,5	15,0	58,0	2,4	5,8
	4.763	275.778	77.637	198.141		295.782	57,9	16,3	62,1	3,6	5,8
	30.307	**1.208.134**	**460.797**	**747.337**	5,27	**1.777.334**	**39.9**	**15.2**	**58,6**	**2.6**	**5,8**
	9.627	379.304	132.853	246.451		454.394	39,4	13,8	47,2	2,9	5,7
	2.615	125.259	35.564	89.695		151.147	47,9	13,6	57,8	3,5	5,7
	12.242	**504.563**	**168.417**	**336.146**	2,58	**605.541**	**41,2**	**13,8**	**49,5**	**3.0**	**5,7**
	17.985	962.198	327.327	634.871		1.577.285	53,5	18,2	87,7	2,9	6,0
	3.646	248.293	65.993	182.300		333.974	68,1	18,1	91,6	3,8	5,9
	21.631	**1.210.491**	**393.320**	**817.171**	6,23	**1.911.259**	**56.0**	**18.2**	**88,4**	**3,1**	**6,0**
	22.072	1.103.600	379.638	723.962		1.604.634	50,0	17,2	72,7	2,9	5,8
	3.363	189.001	55.826	133.475		246.508	56,2	16,6	73,3	3,4	5,9
	25.435	**1.192.601**	**435.464**	**857.437**	5,77	**1.851.142**	**50.8**	**17,1**	**72,8**	**3.0**	**5,8**
	263.198	**13.852.726**	**4.535.185**	**9.317.841**	**5.45**	**18.653.502**	**52.6**	**17,2**	**70,9**	**3,1**	**5,9**
	225.308	11.512 690	3.874.644	7.638.046		15.770.300	51,1	17,2	70,0	3,0	5,9
	37.890	2.340.036	660.541	1.679.795		2.883.202	61,8	17,4	76,1	3,5	5,9

УѢЗДЫ. DISTRICTS.	Ячмень. Orge.											Полба		
	Посѣвная площадь 1899 г. въ десят. L'aire cultivée en 1899, en dessiatines.	Собрано. Récolte.	Посѣяно. Ensemencement.	Остат. за посѣв. Produit net. Весь. Absolu.	Остат. за посѣв. Produit net. На 1 душу насел. Par habitant.	Собрано соломы. Récolte de la paille.	На каз. десятину. Par dessiatine. Собрано. Récolte.	На каз. десятину. Par dessiatine. Посѣяно. Ensemencement.	На каз. десятину. Par dessiatine. Соломы. Paille.	Урожай самъ. Rendement à.	Вѣсъ четв. въ пудахъ. Poids d'unetchetv. en pouds.	Посѣвная площадь 1899 г. въ десят. L'aire cultivée en 1899, en dessiatines.	Собрано. Récolte.	Посѣяно. Ensemencement.
		Пудовъ. Pouds.											Пудовъ	
	1.	2.	3.	4.	5.	6.	7.	8.	9.	10.	11.	12.	1.	2.	3.
ТВЕРСКАЯ.															
1. Тверской. кр. надѣльн.	1.736	60.239	17.360	42.879		121.694	34,7	10,0	70,1	3,5	7,0	—	—	—
владѣльч.	51	2.749	464	2.285		3.371	53,9	9,1	66,1	5,9	8,0	—	—	—
въ уѣздѣ	**1.787**	**62.988**	**17.824**	**45.164**	**0,38**	**125.065**	**35,2**	**10,0**	**70,0**	**3,5**	**7,0**	—	—	—
2. Бѣжецкій. кр. надѣльн.	9.181	515.972	100.073	415.899		609.618	56,2	10,9	66,4	5,2	8,0	—	—	—
владѣльч.	726	38.042	6.607	31.435		52.054	52,4	9,1	71,7	5,8	8,0	12	1.080	12
въ уѣздѣ	**9.907**	**554.014**	**106.680**	**447.334**	**1,77**	**661.672**	**55,9**	**10,8**	**66,8**	**5,2**	**8,0**	**12**	**1.080**	**12**
3. Весьегонскій. кр. надѣльн.	2.895	138.092	29.819	108.273		211.914	47,7	10,3	73,2	4,6	8,0	—	—	—
владѣльч.	320	16.064	4.000	12.064		26.688	50,2	12,5	83,4	4,0	7,8	—	—	—
въ уѣздѣ	**3.215**	**154.156**	**33.819**	**120.337**	**0,77**	**238.602**	**47,9**	**10,5**	**74,2**	**4,6**	**8,0**	—	—	—
4. Вышневолоц. кр. надѣльн.	4.203	142.482	34.885	107.597		179.888	33,9	8,3	42,8	4,1	7,7	—	—	—
владѣльч.	347	15.615	2.984	12.631		21.618	45,0	8,6	62,3	5,2	7,5	—	—	—
въ уѣздѣ	**4.550**	**158.097**	**37.869**	**120.228**	**0,70**	**201.506**	**34,7**	**8,3**	**44,3**	**4,2**	**7,7**	—	—	—
5. Зубцовскій. кр. надѣльн.	1.227	43.681	12.270	31.411		72.761	35,6	10,0	59,3	3,6	8,0	—	—	—
владѣльч.	162	8.991	1.831	7.160		14.418	55,5	11,3	89,0	4,9	8,0	—	—	—
въ уѣздѣ	**1.389**	**52.672**	**14.101**	**38.571**	**0,37**	**87.179**	**37,9**	**10,2**	**62,8**	**3,7**	**8,0**	—	—	—
6. Калязинскій. кр. надѣльн.	1.972	71.584	22.284	49.300		91.304	36,3	11,3	46,3	3,2	6,6	—	—	—
владѣльч.	720	44.640	7.560	37.080		56.376	62,0	10,5	78,3	5,9	7,2	—	—	—
въ уѣздѣ	**2.692**	**116.224**	**29.844**	**86.380**	**0,75**	**147.680**	**43,2**	**11,1**	**54,9**	**3,9**	**6,8**	—	—	—
7. Кашинскій. кр. надѣльн.	2.300	130.410	25.990	104.420		162.840	56,7	11,2	70,8	5,0	7,9	—	—	—
владѣльч.	278	14.178	3.364	10.814		16.680	51,0	12,1	60,0	4,2	8,2	—	—	—
въ уѣздѣ	**2.578**	**144.588**	**29.354**	**115.234**	**1,00**	**179.520**	**56,1**	**11,4**	**69,6**	**4,9**	**7,9**	—	—	—
8. Корчевский. кр. надѣльн.	956	45.697	9.178	36.519		75.906	47,8	9,6	79,4	5,0	8,1	—	—	—
владѣльч.	99	4.940	891	4.049		9.405	49,9	9,0	95,0	5,5	7,8	—	—	—
въ уѣздѣ	**1.055**	**50.637**	**10.069**	**40.568**	**0,34**	**85.311**	**48,0**	**9,5**	**80,9**	**5,0**	**8,1**	—	—	—
9. Новоторжскій. кр. надѣльн.	2.463	71.673	23.891	47.782		120.933	29,1	9,7	49,1	3,0	7,0	—	—	—
владѣльч.	435	29.189	4.350	24.839		31.494	67,1	10,0	72,4	6,7	7,8	—	—	—
въ уѣздѣ	**2.898**	**100.862**	**28.241**	**72.621**	**0,51**	**152.427**	**34,8**	**9,7**	**52,6**	**3,6**	**7,2**	—	—	—
10. Осташковскій. кр. надѣльн.	9.134	284.981	90.427	194.554		435.692	31,2	9,9	47,7	3,2	7,3	—	—	—
владѣльч.	980	40.376	9.604	30.772		48.706	41,2	9,8	49,7	4,2	4,6	—	—	—
въ уѣздѣ	**10.114**	**325.357**	**100.031**	**225.326**	**1,73**	**484.398**	**32,2**	**9,9**	**47,9**	**3,3**	**7,3**	—	—	—
11. Ржевский. кр. надѣльн.	2.118	71.800	19.909	51.891		169.863	33,9	9,4	80,2	3,6	8,0	—	—	—
владѣльч.	162	7.987	1.604	6.383		10.514	49,3	9,9	64,9	5,0	8,0	—	—	—
въ уѣздѣ	**2.280**	**79.787**	**21.513**	**58.274**	**0,44**	**180.377**	**35,0**	**9,4**	**79,1**	**3,7**	**8,0**	—	—	—
12. Старицкій. кр. надѣльн.	1.266	45.703	12.407	33.296		71.402	36,1	9,8	56,4	3,7	7,9	—	—	—
владѣльч.	241	10.291	2.434	7.857		14.556	42,7	10,1	60,4	4,2	7,6	—	—	—
въ уѣздѣ	**1.507**	**55.994**	**14.841**	**41.153**	**0,28**	**85.958**	**37,2**	**9,8**	**57,0**	**3,8**	**7,8**	—	—	—
Въ губерніи	**43.972**	**1.855.376**	**444.186**	**1.411.190**	**0,83**	**2.628.895**	**42,2**	**10,1**	**59,8**	**4,2**	**7,7**	**12**	**1.080**	
кр. надѣльн.	39.451	1.622.314	398.493	1.223.821		2.323.815	41,1	10,1	58,9	4,1	7,7	—	—	
владѣльч.	4.521	233.062	45.693	187.369		305.880	51,6	10,1	67,7	5,1	7,7	12	1.080	

УѢЗДЫ. DISTRICTS.	Épeautre.								Гречиха. Sarrasin.									
	Остат. за посѣв. Produit net. Весь. Absolu.	Остат. за посѣв. Produit net. На 1 душу насел. Par habitant.	Собрано соломы. Récolte de la paille.	На каз. десятину. Par dessiatine. Собрано. Récolte.	На каз. десятину. Par dessiatine. Посѣяно. Ensemencement.	На каз. десятину. Par dessiatine. Соломы. Paille.	Урожай самъ. Rendement à.	Вѣсъ четв. въ пудахъ. Poids d'unetchetv. en pouds.	Посѣвная площадь 1899 г. въ десят. L'aire cultivée en 1899, en dessiatines.	Собрано. Récolte.	Посѣяно. Ensemencement.	Остат. за посѣв. Produit net. Весь. Absolu.	Остат. за посѣв. Produit net. На 1 душу насел. Par habitant.	Собрано соломы. Récolte de la paille.	На казен. десят. Par dessiatine. Собрано. Récolte.	На казен. десят. Par dessiatine. Посѣяно. Ensemencement.	На казен. десят. Par dessiatine. Соломы. Paille.	Урожай самъ. Rendement à.	Вѣсъ четв. въ пудахъ. Poids d'unetchetv. en pouds.
	Pouds.								Пудовъ. Pouds.									
	4.	5.	6.	7.	8.	9.	10.	11.	1.	2.	3.	4.	5.	6.	7.	8.	9.	10.	11.
	—		—	—	—	—	—	—	315	7.529	2.867	4.662		8.946	23,9	9,1	28,4	2,6	7,0
	—		—	—	—	—	—	—	115	2.933	828	2.105		4.600	25,5	7,2	40,0	3,5	5,4
	—	—	—	—	—	—	—	—	**430**	**10.462**	**3.695**	**6.767**	**0,06**	**13.546**	**24,3**	**8,6**	**31,5**	**2,8**	**6,5**
	—		—	—	—	—	—	—	170	4.590	918	3.672		4.539	27,0	5,4	26,7	5,0	7,0
	900		1.920	90,0	15,0	160,0	6,0	7,5	82	1.574	582	992		2.042	19,2	7,1	24,9	2,7	7,8
	900	**0,00**	**1.920**	**90,0**	**15,0**	**160,0**	**6,0**	**7,5**	**252**	**6.164**	**1.500**	**4.664**	**0,02**	**6.581**	**24,5**	**6,0**	**26,1**	**4,1**	**7,2**
	—		—	—	—	—	—	—	213	3.834	1.257	2.577		8.499	18,0	5,9	39,9	3,1	7,2
	—		—	—	—	—	—	—	119	4.617	904	3.713		4.094	38,8	7,6	34,4	5,1	7,9
	—	—	—	—	—	—	—	—	**332**	**8.451**	**2.161**	**6.290**	**0,04**	**12.593**	**25,5**	**6,5**	**37,9**	**3,9**	**7,6**
	—		—	—	—	—	—	—	437	9.221	2.928	6.293		16.125	21,1	6,7	36,9	3,1	7,3
	—		—	—	—	—	—	—	138	3.436	994	2.442		8.873	24,9	7,2	64,3	3,5	7,2
	—	—	—	—	—	—	—	—	**575**	**12.657**	**3.922**	**8.735**	**0,05**	**24.998**	**22,0**	**6,8**	**43,5**	**3,2**	**7,3**
	—		—	—	—	—	—	—	—	—	—	—		—	—	—	—	—	—
	—		—	—	—	—	—	—	7	610	65	545		280	87,2	9,3	40,0	9,4	7,0
	—	—	—	—	—	—	—	—	**7**	**610**	**65**	**545**	**0,01**	**280**	**87,2**	**9,3**	**40,0**	**9,4**	**7,0**
	—		—	—	—	—	—	—	—	—	—	—		—	—	—	—	—	—
	—		—	—	—	—	—	—	—	—	—	—		—	—	—	—	—	—
	—	—	—	—	—	—	—	—	—	—	—	—	—	—	—	—	—	—	—
	—		—	—	—	—	—	—	1	45	11	34		47	45,0	10,5	46,5	4,1	5,0
	—		—	—	—	—	—	—	18	472	209	263		610	26,2	11,6	33,9	2,3	6,0
	—	—	—	—	—	—	—	—	**19**	**516**	**220**	**297**	**0,00**	**657**	**27,2**	**11,6**	**34,6**	**2,4**	**5,8**
	—		—	—	—	—	—	—	146	7.344	1.124	6.220		7.592	50,3	7,7	52,0	6,5	6,7
	—		—	—	—	—	—	—	56	3.246	431	2.817		4.480	58,0	7,7	80,0	7,5	6,3
	—	—	—	—	—	—	—	—	**202**	**10.592**	**1.555**	**9.037**	**0,08**	**12.072**	**52,4**	**7,7**	**59,8**	**6,8**	**6,5**
	—		—	—	—	—	—	—	63	1.304	397	907		1.493	20,7	6,3	23,7	3,3	5,5
	—		—	—	—	—	—	—	8	310	56	254		327	38,8	7,0	40,9	5,5	6,0
	—	—	—	—	—	—	—	—	**71**	**1.614**	**453**	**1.161**	**0,01**	**1.820**	**22,7**	**6,4**	**25,6**	**3,6**	**5,6**
	—		—	—	—	—	—	—	286	3.146	1.487	1.659		4.290	11,0	5,2	15,0	2,1	5,8
	—		—	—	—	—	—	—	31	803	180	623		1.417	25,9	5,8	45,7	4,5	6,0
	—	—	—	—	—	—	—	—	**317**	**3.949**	**1.667**	**2.282**	**0,02**	**5.707**	**12,5**	**5,3**	**18,0**	**2,4**	**5,8**
	—		—	—	—	—	—	—	6	154	34	120		254	25,6	5,7	42,3	4,5	6,0
	—		—	—	—	—	—	—	5	240	35	205		400	48,0	7,0	80,0	6,9	6,0
	—	—	—	—	—	—	—	—	**11**	**394**	**69**	**325**	**0,00**	**654**	**35,8**	**6,3**	**59,5**	**5,7**	**6,0**
	—		—	—	—	—	—	—	70	1.183	504	679		2.394	16,9	7,2	34,2	2,3	6,0
	—		—	—	—	—	—	—	36	1.141	317	824		2.329	31,7	8,8	64,7	3,6	6,6
	—	—	—	—	—	—	—	—	**106**	**2.324**	**821**	**1.503**	**0,01**	**4.723**	**21,9**	**7,7**	**44,6**	**2,8**	**6,3**
	900	**0,00**	**1.920**	**90,0**	**15,0**	**160,0**	**6,0**	**7,5**	**2.323**	**57.734**	**16.128**	**41.606**	**0,02**	**83.631**	**24,9**	**6,9**	**36,0**	**3,6**	**6,8**
	—		—	—	—	—	—	—	1.707	38.350	11.527	26.823		54.179	22,5	6,8	31,7	3,3	6,8
	900		1.920	90,0	15,0	160,0	6,0	7,5	616	19.387	4.601	14.783		29.452	31,5	7,5	47,8	4,2	6,7

Горохъ. Pois.

Картофель. Pommes de terre.

УѢЗДЫ. DISTRICTS.	Посѣвная площадь 1899 г. въ десят. L'aire cultivée en 1899, en dessiatines.	Собрано. Récolte.	Посѣяно. Ensemencement.	Остатокъ за посѣв. Produit net. Весь. Absolu.	Остатокъ за посѣв. Produit net. На 1 душу насел. Par habitant.	Собрано соломы. Récolte de la paille.	На казен. десятину. Par dessiatine. Собрано. Récolte.	На казен. десятину. Par dessiatine. Посѣяно. Ensemencement.	На казен. десятину. Par dessiatine. Соломы. Paille.	Урожай самъ. Rendement à.	Вѣсъ четв. въ пудахъ. Poids d'une tchetv. en pouds.
		Пудовъ. Pouds.									
1.	2.	3.	4.	5.	6.	7.	8.	9.	10.	11.	12.
ТВЕРСКАЯ.											
1. Тверской. кр. надѣльн.	333	10.423	3.164	7.259		25.541	31,3	9,5	76,7	3,3	9
владѣльч.	20	542	190	352		1.200	27,1	9,5	60,0	2,9	9
въ уѣздѣ	**353**	**10.965**	**3.354**	**7.611**	**0,06**	**26.741**	**31,1**	**9,5**	**75,8**	**3,3**	**9**
2. Бѣжецкій. кр. надѣльн.	680	20.808	6.392	14.416		55.624	30,6	9,4	81,8	3,3	9
владѣльч.	67	2.754	710	2.044		4.677	41,1	10,6	69,8	3,9	9
въ уѣздѣ	**747**	**23.562**	**7.102**	**16.460**	**0,07**	**60.301**	**31,5**	**9,5**	**80,7**	**3,3**	**9**
3. Весьегонскій. кр. надѣльн.	43	2.580	387	2.193		2.580	60,0	9,0	60,0	6,7	10
владѣльч.	18	725	180	545		1.170	40,3	10,0	65,0	4,0	10
въ уѣздѣ	**61**	**3.305**	**567**	**2.738**	**0,02**	**3.750**	**54,2**	**9,3**	**61,5**	**5,8**	**10**
4. Вышневолоц. кр. надѣльн.	652	15.583	5.998	9.585		36.512	23,9	9,2	56,0	2,6	9
владѣльч.	78	4.181	686	3.495		4.992	53,6	8,8	64,0	6,1	9
въ уѣздѣ	**730**	**19.764**	**6.684**	**13.080**	**0,08**	**41.504**	**27,1**	**9,2**	**58,2**	**3,0**	**9**
5. Зубцовскій. кр. надѣльн.	547	21.716	5.908	15 808		40.095	39,7	10,8	73,3	3,7	9
владѣльч.	114	8.242	1.357	6.885		9.975	72,3	11,9	87,5	6,1	9
въ уѣздѣ	**661**	**29.958**	**7.265**	**22.693**	**0,22**	**50.070**	**45,3**	**11.0**	**75,7**	**4,1**	**9**
6. Калязинскій. кр. надѣльн.	610	18.300	6.283	12.017		28.670	30,0	10,3	47,0	2,9	9
владѣльч.	29	2.514	351	2.163		2.511	86,7	12,1	86,6	7,2	9
въ уѣздѣ	**639**	**20.814**	**6.634**	**14.180**	**0,12**	**31.181**	**32.6**	**10,4**	**48,8**	**3.1**	**9**
7. Кашинскій. кр. надѣльн.	480	28.272	5.472	22.800		44.016	58,9	11,4	91,7	5,2	9
владѣльч.	23	789	278	511		1.106	34,3	12,1	48,1	2,8	10
въ уѣздѣ	**503**	**29.061**	**5.750**	**23.311**	**0,20**	**45.122**	**57,8**	**11.4**	**89,7**	**5,1**	**9**
8. Корчевскій. кр. надѣльн.	404	14.584	4.040	10.544		36.845	36,1	10,0	91,2	3,6	9
владѣльч.	87	5.681	783	4.898		5.568	65,3	9,0	64,0	7,3	9
въ уѣздѣ	**491**	**20.265**	**4.823**	**15.442**	**0,13**	**42.413**	**41,3**	**9,8**	**86,4**	**4.2**	**9**
9. Новоторжскій. кр. надѣльн.	323	9.044	3.521	5.523		19.412	28,0	10,9	60,1	2,6	10
владѣльч.	23	2.109	258	1.851		2.254	91,7	11,2	98,0	8,2	10
въ уѣздѣ	**346**	**11.153**	**3.779**	**7.374**	**0,05**	**21.666**	**32.2**	**10,9**	**62,6**	**3.0**	**10**
10. Осташковскій. кр. надѣльн	526	14.781	4.839	9.942		25.564	28,1	9,2	48,6	3,1	9
владѣльч.	70	2.807	672	2.135		4.571	40,1	9,6	65,3	4,2	9
въ уѣздѣ	**596**	**17.588**	**5.511**	**12.077**	**0,09**	**30.135**	**29.5**	**9,2**	**50,6**	**3.2**	**9**
11. Ржевскій. кр. надѣльн.	105	4.757	945	3.812		8.400	45,3	9,0	80,0	5,0	10
владѣльч.	21	991	214	777		1.596	47,2	10,2	76,0	4,6	10
въ уѣздѣ	**126**	**5.748**	**1.159**	**4.589**	**0,04**	**9.996**	**45.6**	**9,2**	**79,3**	**5,0**	**10**
12. Старицкій. кр. надѣльн.	464	16.101	4.501	11.600		39.394	34.7	9,7	84,9	3,6	9
владѣльч.	21	1.142	235	907		1.821	54,4	11,2	86,7	4,9	9
въ уѣздѣ	**485**	**17.243**	**4.736**	**12.507**	**0,08**	**41.215**	**35.6**	**9,8**	**85,0**	**3.6**	**9**
Въ губерніи	**5.738**	**209.426**	**57.364**	**152.062**	**0.09**	**404.094**	**36,5**	**10,0**	**70,4**	**3.7**	**9**
кр. надѣльн.	5.167	176.949	51.450	125.499		362.653	34,2	10,0	70,2	3.4	9
владѣльч.	571	32.477	5.914	26.563		41.441	56,9	10,4	72,6	5,5	9

Посѣвная площадь 1899 г. въ десят. L'aire cultivée en 1899, en dessiatines.	Собрано. Récolte.	Посѣяно. Ensemencement.	Остатокъ за посѣвомъ. Produit net. Весь. Absolu.	Остатокъ за посѣвомъ. Produit net. На 1 душу насел. Par habitant.	На казенную десятину. Par dessiatine. Собрано. Récolte.	На казенную десятину. Par dessiatine. Посѣяно. Ensemencement.	Урожай самъ. Rendement à.	Вѣсъ четв. въ пудахъ. Poids d'une tchetv. en pouds.
	Пудовъ. Pouds.							
1.	2.	3.	4.	5.	6.	7.	8.	9.
2.788	1.199.119	277.406	921.713		430,1	99,5	4,3	9,7
495	238.541	38.511	200.030		481,9	77,8	6,2	9,4
3.283	**1.437.660**	**315.917**	**1.121.743**	**9,38**	**437,9**	**96,2**	**4.6**	**9.6**
4.042	1.859.320	450.683	1.408.637		460,0	111,5	4,1	9,3
421	197.365	46.689	150.676		468,8	110,9	4,2	9,1
4.463	**2.056.685**	**497.372**	**1.559.313**	**6,16**	**460.8**	**111.4**	**4,1**	**9,3**
1.850	712.435	165.390	547.045		385,1	89,4	4,3	9,4
221	99.295	21.039	78.256		449,3	95,2	4,8	9,1
2.071	**811.730**	**186.429**	**625.301**	**3,99**	**392,0**	**90,0**	**4,4**	**9,4**
2.671	909.208	306.898	602.310		340,4	114,9	3,0	8,6
341	110.450	31.202	79.248		323,9	91,5	3,5	8,2
3.012	**1.019.658**	**338.100**	**681.558**	**3,97**	**338.5**	**112,3**	**3.0**	**8.6**
2.750	1.195.975	271.975	924.000		434,9	98,9	4,4	9,0
444	333.844	56.344	277.500		751,9	126,9	5,9	9,8
3.194	**1.529.819**	**328.319**	**1.201.500**	**11,43**	**479,0**	**102.8**	**4,7**	**9,2**
2.847	1.085.846	270.750	815.096		381,4	95,1	4,0	8,9
312	137.904	32.635	105.269		442,0	104,6	4,2	9,2
3.159	**1.223.750**	**303.385**	**920.365**	**7,99**	**387,4**	**96,0**	**4,0**	**8.9**
2.462	1.132.028	237.091	894.937		459,8	96,3	4,8	9,0
162	93.976	20.363	73.613		580,1	125,7	4,6	10,0
2.624	**1.226.004**	**257.454**	**968.550**	**8,42**	**467,2**	**98,1**	**4,8**	**9,1**
2.051	771.791	186.641	585.150		376,3	91,0	4,1	9,2
261	83.494	28.710	54.784		319,9	110,0	2,9	9,3
2.312	**855.285**	**215.351**	**639.934**	**5,32**	**369,9**	**93,1**	**4,0**	**9.2**
3.084	1.072.615	345.719	726.906		347,8	112,1	3,1	8,4
711	415.224	89.515	325.709		584,0	125,9	4,6	9,0
3.795	**1.487.839**	**435.224**	**1.052.615**	**7,43**	**392,0**	**114.7**	**3,4**	**8.6**
2.855	756.575	240.391	516.184		265,0	84,2	3,1	8,9
259	109.842	26.729	83.113		424,1	103,2	4,1	9,7
3.114	**866.417**	**267.120**	**599.297**	**4,60**	**278.2**	**85,8**	**3,2**	**9.0**
4.378	1.523.544	441.302	1.082.242		348,0	100,8	3,5	8,5
873	522.054	88.610	433.444		598,0	101,5	5,9	8,9
5.251	**2.045.598**	**529.912**	**1.515.686**	**11,56**	**389.6**	**100,9**	**3,9**	**8.6**
3.973	1.832.745	422.727	1.410.018		461,3	106,4	4,3	9,1
920	500.296	102.488	397.808		543,8	111,4	4,9	9,4
4.893	**2.333.041**	**525.215**	**1.807.826**	**12,16**	**476,8**	**107,3**	**4.4**	**9,2**
41.171	**16.893.486**	**4.199.798**	**12.693.688**	**7,43**	**410,3**	**102,0**	**4,0**	**9.0**
35.751	14.051.201	3.616.963	10.434.238		393,0	101,2	3,9	9,0
5.420	2.842.285	582.835	2.259.450		524,4	107,5	4,9	9,2

УѢЗДЫ. DISTRICTS.	Лен. Lin.									Конопля. Chanvre.									
	Посѣвная площадь 1899 г. въ десят. L'aire cultivée en 1899, en dessiatines.	Собрано. Récolte.	Посѣяно. Ensemencement.	Остатокъ. Produit net.	Собрано волокна. Quantité de filaments.	На казенную десятину. Par dessiatine. Собрано. Récolte.	Посѣяно. Ensemencement.	Волокна. Filaments.	Урожай самъ. Rendement à.	Вѣсъ четв. въ пудахъ. Poids d'une tchetv. en pouds.	Посѣвная площадь 1899 г. въ десят. L'aire cultivée en 1899, en dessiatines.	Собрано. Récolte.	Посѣяно. Ensemencement.	Остатокъ. Produit net.	Собрано волокна. Quantité de filaments.	На казенную десятину. Par dessiatine. Собрано. Récolte.	Посѣяно. Ensemencement.	Волокна. Filaments.	Урожай самъ. Rendement à.	Вѣсъ четв. въ пудахъ. Poids d'une tchetv. en pouds.
	Пудовъ. Pouds.									Пудовъ. Pouds.									
1.	2.	3.	4.	5.	6.	7.	8.	9.	10.	11.	1.	2.	3.	4.	5.	6.	7.	8.	9.	10.
ТВЕРСКАЯ.																				
1. Тверской. кр. надѣльн.	1.881	36.868	15.424	21.444	31.601	19,6	8,2	16,8	2,4		384	10.061	3.110	6.951	6.067	26,2	8,1	15,8	3,2	7,2
владѣльч.	474	8.105	2.986	5.119	11.992	17,1	6,3	25,3	2,7		107	3.028	696	2.332	1.605	28,3	6,5	15,0	4 4	7,5
въ уѣздѣ	**2.355**	**44.973**	**18.410**	**26.563**	**43.593**	**19,1**	**7.8**	**18.5**	**2,4**		**491**	**13.089**	**3.806**	**9.283**	**7.672**	**26,7**	**7,7**	**15,6**	**3.4**	**7,3**
2. Бѣжецкій. кр. надѣльн.	11.551	172.110	105.114	66.996	183.661	14,9	9,1	15,9	1.6		—	—	—	—	—	—	—	—	—	—
владѣльч.	1.154	20.541	9.809	10.732	22.157	17,8	8,5	19,2	2.1		—	—	—	—	—	—	—	—	—	—
въ уѣздѣ	**11.705**	**192.651**	**114.923**	**77.728**	**205.818**	**15,2**	**9,0**	**16.2**	**1,7**		—	—	—	—	—	—	—	—	—	—
3. Весьегонскій. кр. надѣльн.	4.070	82.621	37.037	45.584	69.597	20,3	9,1	17,1	2,2		321	4.334	1.958	2.376	3.595	13,5	6,1	11,2	2,2	8,0
владѣльч.	571	10.392	5.139	5.253	11.077	18,2	9.0	19,4	2,0		7	126	42	84	78	18,0	6,0	11,1	3,0	7,0
въ уѣздѣ	**4.641**	**93.013**	**42.176**	**50.837**	**80.674**	**20.0**	**9,1**	**17,4**	**2,2**		**328**	**4.460**	**2.000**	**2.460**	**3.673**	**13,6**	**6.1**	**11.2**	**2,2**	**8,0**
4. Вышневолоц. кр. надѣльн.	2.448	35.741	20 074	15.667	31.334	14,6	8,2	12,8	1,8		27	213	143	70	189	7.9	5,3	7,0	1.5	7,0
владѣльч.	309	6.056	2.719	3.337	6.242	19,6	8,8	20,2	2,2		5	92	22	70	66	18.4	4,4	13,1	4,2	7,0
въ уѣздѣ	**2.757**	**41.797**	**22.793**	**19.004**	**37.576**	**15,2**	**8,3**	**13,6**	**1.8**		**32**	**305**	**165**	**140**	**255**	**9,5**	**5,2**	**8,0**	**1.8**	**7.0**
5. Зубцовскій. кр. надѣльн.	13.269	222.919	86.249	136.670	175.151	16,8	6,5	13,2	2,6		579	10.943	4.400	6.543	7.759	18,9	7,6	13,4	2,5	8,0
владѣльч.	1.581	35.256	10.277	24.979	28.774	22,3	6,5	18,2	3.4		27	972	162	810	324	36,0	6,0	12,0	6,0	7,0
въ уѣздѣ	**14.850**	**258.175**	**96.526**	**161.649**	**203.925**	**17,4**	**6.5**	**13,8**	**2,7**		**606**	**11.915**	**4.562**	**7.353**	**8.083**	**19,7**	**7,5**	**13,3**	**2,6**	**7,9**
6. Калязинскій. кр. надѣльн.	2.790	65.565	27.342	38.223	44.082	23,5	9,8	15,8	2,4		—	—	—	—	—	—	—	—	—	—
владѣльч.	367	8.661	3.116	5.545	4.661	23,6	8,5	12,7	2,8		—	—	—	—	—	—	—	—	—	—
въ уѣздѣ	**3.157**	**74.226**	**30.458**	**43.768**	**48.743**	**23,5**	**9.6**	**15,4**	**2.4**		—	—	—	—	—	—	—	—	—	—
7. Кашинскій. кр. надѣльн.	7.601	159.621	74.490	85.131	148.980	21,0	9,8	19,6	2,1		20	420	120	300	220	21,0	6,0	11,0	3.5	7,5
владѣльч.	1.531	36.591	15.004	21.587	23.271	23,9	9,8	15,2	2,2		—	—	—	—	—	—	—	—	—	—
въ уѣздѣ	**9.132**	**196.212**	**89.494**	**106.718**	**172.251**	**21,5**	**9,8**	**18,9**	**2,2**		**20**	**420**	**120**	**300**	**220**	**21,0**	**6.0**	**11,0**	**3.5**	**7,5**
8. Корчевский. кр. надѣльн.	3.051	60.410	27.459	32.951	55.833	19,8	9,0	18,3	2,2		201	4.683	1.126	3.557	2.231	23,3	5,6	11,1	4,2	6,3
владѣльч.	269	4.896	2.152	2.744	4.035	18,2	8,0	15,0	2,3		23	676	129	547	230	29,4	5,6	10,0	5,2	7,0
въ уѣздѣ	**3.320**	**65.306**	**29.611**	**35 695**	**59.868**	**19,7**	**8,9**	**18.0**	**2.2**		**224**	**5.359**	**1.255**	**4.104**	**2.461**	**23,9**	**5,6**	**11,0**	**4,3**	**6,4**
9. Новоторжскій. кр. надѣльн.	2.670	30.705	19.758	10.947	29.904	11,5	7,4	11,2	1,6		209	4.473	1.526	2.947	3.699	21,4	7,3	17,7	2,9	7,0
владѣльч.	626	10.329	4.069	6.260	6.323	16,5	6,5	10,1	2,5		2	53	15	38	20	26,6	7,3	10,0	3.5	7,0
въ уѣздѣ	**3.296**	**41.034**	**23.827**	**17.207**	**36.227**	**12.4**	**7,2**	**11,0**	**1,7**		**211**	**4.526**	**1.541**	**2.985**	**3.719**	**21.5**	**7,3**	**17.6**	**2,9**	**7,0**
10. Осташковскій. кр. надѣльн.	2.017	31.062	15.733	15.329	19.363	13,4	7,8	9,6	2,0		277	4.404	1.745	2.659	2.161	15,9	6,3	7,8	2,5	6,8
владѣльч.	215	3.827	1.527	2.300	3.139	17,8	7,1	14,6	2,5		14	392	90	302	157	28,0	6,4	11,2	4,4	8,0
въ уѣздѣ	**2.232**	**34.889**	**17.260**	**17.629**	**22.502**	**15,6**	**7,7**	**10,1**	**2,0**		**291**	**4.796**	**1.835**	**2.961**	**2.318**	**16,5**	**6.3**	**8,0**	**2,6**	**6,9**
11. Ржевский. кр. надѣльн.	11.079	204.962	85.308	119.654	165.077	18,5	7,7	14,9	2,4		290	3.944	2.030	1.914	3.480	13,6	7,0	12,0	1,9	6,3
владѣльч.	2.987	58.545	19.416	39.129	46.299	19,6	6,5	15,5	3,0		22	594	158	436	332	27,0	7,2	15,1	3,8	7,0
въ уѣздѣ	**14.066**	**263.507**	**104.724**	**158.783**	**211.376**	**18,7**	**7.4**	**15,0**	**2,5**		**312**	**4.538**	**2.188**	**2.350**	**3.812**	**14,5**	**7.0**	**12,2**	**2,1**	**6,4**
12. Старицкій. кр. надѣльн.	4.744	93.931	34.631	59.300	74.481	19,8	7,3	15,7	2,7		753	14.909	4.518	10.391	11.747	19,8	6,0	15,6	3,3	6,6
владѣльч.	1.112	23.686	7.450	16.236	19.794	21,3	6,7	17,8	3,2		4	109	30	79	80	27,2	7,4	20,0	3,6	8,0
въ уѣздѣ	**5.856**	**117.617**	**42.081**	**75.536**	**94.275**	**20,1**	**7,2**	**16,1**	**2.8**		**757**	**15.018**	**4.548**	**10.470**	**11.827**	**19,8**	**6,0**	**15.6**	**3,3**	**6,6**
Въ губерніи	**78.367**	**1.423.400**	**632.283**	**791.117**	**1.216.828**	**18,2**	**8,1**	**15,5**	**2,3**		**3.272**	**64.426**	**22.020**	**42.406**	**44.040**	**19,7**	**6,7**	**13,5**	**2,9**	**7,1**
кр. надѣльн.	67.171	1.196.515	548.619	647.896	1.029.064	17,8	8,2	15,3	2,2		3.061	58.384	20.676	37.708	41.148	19,1	6,8	13,4	2,8	7,0
владѣльч.	11.196	226.885	83.664	143.221	187.764	20,3	7,5	16,9	2,7		211	6.042	1.344	4.698	2.892	28,6	6,4	13,7	4,5	7,3

УѢЗДЫ. DISTRICTS.	Яровая рожь. Seigle de printemps.											Яровая пшеница. Froment de printemps.											
	Посѣвная площадь 1899 г. въ десят. L'aire cultivée en 1899, en dessiatines.	Собрано. Récolte.	Посѣяно. Ensemencement.	Остат. за посѣв. Produit net. Весь. Absolu.	Остат. за посѣв. На 1 душу насел. Par habitant.	Собрано соломы. Récolte de la paille.	На каз. десятину. Par dessiatine. Собрано. Récolte.	На каз. десятину. Посѣяно. Ensemencement.	На каз. десятину. Соломы. Paille.	Урожай самъ. Rendement à.	Вѣсъ четв. въ пудахъ. Poids d'une tchetv. en pouds.	Посѣвная площадь 1899 г. въ десят. L'aire cultivée en 1899, en dessiatines.	Собрано. Récolte.	Посѣяно. Ensemencement.	Остат. за посѣв. Весь. Absolu.	Остат. за посѣв. На 1 душу насел. Par habitant.	Собрано соломы. Récolte de la paille.	На каз. десятину. Собрано. Récolte.	На каз. десятину. Посѣяно. Ensemencement.	На каз. десятину. Соломы. Paille.	Урожай самъ. Rendement à.	Вѣсъ четв. въ пудахъ. Poids d'une tchetv. en pouds.
		Пудовъ. Pouds.										Pouds.										
1.	2.	3.	4.	5.	6.	7.	8.	9.	10.	11.	12.	1.	2.	3.	4.	5.	6.	7.	8.	9.	10.	11.
ТАМБОВСКАЯ.																						
1. Тамбовскій.	кр. надѣльн. —	—	—	—		—	—	—	—	—	—	—	—	—	—		—	—	—	—	—	—
	владѣльч. 12	518	107	411		1.075	43,2	8,9	89,6	4,8	9,0	889	56.452	8	47.562		62.852	65,3	10,0	70,7	6,4	9,3
	въ уѣздѣ . . 12	**518**	**107**	**411**	0,0	**1.075**	**43,2**	**8,9**	**89,6**	**4,8**	**9,0**	**889**	**56.452**	**8**	**47.562**	0,12	**62.852**	**63.5**	**10,0**	**70,7**	**6,4**	**9,3**
2. Борисоглѣбскій.	кр. надѣльн. —	—	—	—		—	—	—	—	—	—	147	11.311	1	9.900		7.605	71,5	9,6	51,8	8,0	9,7
	владѣльч. —	—	—	—		—	—	—	—	—	—	4.670	315.692	42	273.195		161.516	67,6	9,1	34,8	7,4	9,7
	въ уѣздѣ . . —	—	—	—	—	—	—	—	—	—	—	**4.817**	**327.003**	**43**	**283.095**	0,95	**169.121**	**67,9**	**9,1**	**35,1**	**7,4**	**9,7**
3. Елатомскій.	кр. надѣльн. 6	166	50	116		167	27,7	8,3	28,1	3,3	8,3	99	7.425	9	6.494		4.950	75,0	9,4	50,0	8,0	10,0
	владѣльч. —	—	—	—		—	—	—	—	—	—	1	52		43		76	51,7	8,7	76,0	5,8	9,7
	въ уѣздѣ . . 6	**166**	**50**	**116**	0,0	**167**	**27,7**	**8,3**	**28,1**	**3,3**	**8,3**	**100**	**7.477**	**9**	**6.537**	0,05	**5.026**	**74,7**	**9,4**	**50,2**	**8,0**	**10.0**
4. Кирсановскій.	кр. надѣльн. —	—	—	—		—	—	—	—	—	—	—	—	—	—		—	—	—	—	—	—
	владѣльч. —	—	—	—		—	—	—	—	—	—	710	57.652	6	50.765		50.055	81,2	9,7	70,5	8,4	10,0
	въ уѣздѣ . . —	—	—	—	—	—	—	—	—	—	—	**710**	**57.652**	**6**	**50.765**	0,19	**50.055**	**81.2**	**9,7**	**70,5**	**8,4**	**10.0**
5. Козловскій.	кр. надѣльн. —	—	—	—		—	—	—	—	—	—	—	—	—	—		—	—	—	—	—	—
	владѣльч. —	—	—	—		—	—	—	—	—	—	288	25.430	2	23.126		17.280	88,3	8,0	60,0	11,0	10,0
	въ уѣздѣ . . —	—	—	—	—	—	—	—	—	—	—	**288**	**25.430**	**2**	**23.126**	0,07	**17.280**	**88,3**	**8,0**	**60,0**	**11,0**	**10,0**
6. Лебедянскій.	кр. надѣльн. —	—	—	—		—	—	—	—	—	—	—	—	—	—		—	—	—	—	—	—
	владѣльч. —	—	—	—		—	—	—	—	—	—	114	9.861	1	8.789		11.742	86,5	9,4	103,0	9,2	9,9
	въ уѣздѣ . . —	—	—	—	—	—	—	—	—	—	—	**114**	**9.861**	**1**	**8.789**	0,06	**11.742**	**86,5**	**9,4**	**103,0**	**9.2**	**9,9**
7. Липецкій.	кр. надѣльн. —	—	—	—		—	—	—	—	—	—	—	—	—	—		—	—	—	—	—	—
	владѣльч. —	—	—	—		—	—	—	—	—	—	69	7.440		6.867		6.148	107,8	8,3	89,1	13,0	10,0
	въ уѣздѣ . . —	—	—	—	—	—	—	—	—	—	—	**69**	**7.440**	**6**	**6.867**	0,05	**6.148**	**107.8**	**8,3**	**89,1**	**13,0**	**10,0**
8. Моршанскій.	кр. надѣльн. —	—	—	—		—	—	—	—	—	—	—	—	—	—		—	—	—	—	—	—
	владѣльч. —	—	—	—		—	—	—	—	—	—	1.119	63.112	10	52.817		75.533	56,4	9,2	67,5	6.1	9,7
	въ уѣздѣ . . —	—	—	—	—	—	—	—	—	—	—	**1.119**	**63.112**	**10**	**52.817**	0,20	**75.533**	**56,4**	**9,2**	**67,5**	**6,1**	**9,7**
9. Спасскій.	кр. надѣльн. —	—	—	—		—	—	—	—	—	—	—	—	—	—		—	—	—	—	—	—
	владѣльч. 1	88	9	79		23	88,2	8,7	22,6	9,8	8,8	4	296		260		267	74,1	9,0	66,7	8,2	9,7
	въ уѣздѣ . . 1	**88**	**9**	**79**	0,0	**23**	**88,2**	**8,7**	**22,6**	**9,8**	**8,8**	**4**	**296**		**260**	0,00	**267**	**74,1**	**9.0**	**66,7**	**8,2**	**9,7**
10. Темниковскій.	кр. надѣльн. 7	407	65	342		364	58,1	9,3	52,0	6,3	8,8	—	—	—	—		—	—	—	—	—	—
	владѣльч. 81	2.958	697	2.261		3.993	35,9	8,6	49,3	4,2	8,6	7	67		17		280	9,5	7,1	40,0	1,3	9,7
	въ уѣздѣ . . 88	**3.365**	**762**	**2.603**	0,02	**4.357**	**38,2**	**8,7**	**49,5**	**4,4**	**8,6**	**7**	**67**		**17**	0,00	**280**	**9,5**	**7,1**	**40.0**	**1,3**	**9,7**
11. Усманскій.	кр. надѣльн. —	—	—	—		—	—	—	—	—	—	—	—	—	—		—	—	—	—	—	—
	владѣльч. —	—	—	—		—	—	—	—	—	—	460	51.704	4	47.104		31.464	112,4	10,0	68,4	11,2	9,7
	въ уѣздѣ . . —	—	—	—	—	—	—	—	—	—	—	**460**	**51.704**	**4**	**47.104**	0,22	**31.464**	**112,4**	**10,0**	**68,4**	**11,2**	**9,7**
12. Шацкій.	кр. надѣльн. —	—	—	—		—	—	—	—	—	—	—	—	—	—		—	—	—	—	—	—
	владѣльч. —	—	—	—		—	—	—	—	—	—	221	19.514	2	17.437		11.691	88,3	9,4	52,9	9,4	9,7
	въ уѣздѣ . . —	—	—	—	—	—	—	—	—	—	—	**221**	**19.514**	**2**	**17.437**	0,11	**11.691**	**88,3**	**9,4**	**52,9**	**9,4**	**9,7**
	Въ губерніи . 107	**4.137**	**928**	**3.209**		**5.622**	**38,7**	**8,7**	**52,5**	**4,5**	**8,7**	**8.798**	**626.008**	**81**	**644.376**	**0,21**	**441.459**	**71,2**	**9,3**	**50,2**	**7,7**	**9,7**
	кр. надѣльн. 13	573	115	458		531	44,1	9,0	41,0	5,0	8,7	246	18.736	2	16.394		12.555	76,2	9,5	51,0	8,0	9,8
	владѣльч. . 94	3.564	813	2.751	0,0	5.091	37,9	8,6	54,2	4,4	8,7	8.552	607.272	79	627.982		428.904	71,0	9,3	50,2	7,7	9,7

УѢЗДЫ. DISTRICTS.	Овесъ. Avoine.										
	Посѣвная площадь 1899 г. въ десят. L'aire cultivée en 1899, en dessiatines.	Собрано. Récolte.	Посѣяно. Ensemencement.	Остат. за посѣв. Весь. Absolu.	Остат. за посѣв. На 1 душу насел. Par habitant.	Собрано соломы. Récolte de la paille.	На казен. десят. Собрано. Récolte.	На казен. десят. Посѣяно. Ensemencement.	На казен. десят. Соломы. Paille.	Урожай самъ. Rendement à.	Вѣсъ четв. въ пудахъ. Poids d'une tchetv. en pouds.
		Пудовъ. Pouds.									
	1.	2.	3.	4.	5.	6.	7.	8.	9.	10.	11.
1. Тамбовскій.	62.497	4.555.968	849.959	3.706.009		4.168.550	72,9	13,6	66,7	5,4	5.7
	45.042	3.896.133	499.966	3.396.167		3.499.763	86,5	11,1	77.7	7,8	5,9
	107.539	**8.452.101**	**1.349.925**	**7.102.176**	17,92	**7.668.313**	**78.6**	**12,6**	**71,3**	**6,3**	**5.8**
2. Борисоглѣбскій.	45.710	3.332.259	489.097	2.843.162		2.770.026	72,9	10,7	60,6	6,8	5.6
	19.183	1.569.169	209.595	1.359.574		1.056.973	81,8	10,9	55,1	7,5	5.9
	64.893	**4.901.428**	**698.692**	**4.202.736**	14,12	**3.826.999**	**75.5**	**10.8**	**59.0**	**7,0**	**5,7**
3. Елатомскій.	9.881	533.574	101.774	431.800		548.396	54,0	10.3	55,5	5,2	5,4
	10.931	712.701	113.682	599.019		380.399	65,2	10,4	34,8	6,3	5,7
	20.812	**1.246.275**	**215.456**	**1.030.819**	7,21	**928.795**	**59.9**	**10,4**	**44.6**	**5.8**	**5.6**
4. Кирсановскій.	33.810	2.389.986	368.529	2.021.457		1.954.218	70,6	10,9	57,8	6,5	5,8
	25.116	2.232.812	268.741	1.964.071		1.542.122	88,9	10,7	61,4	8,3	6,0
	58.926	**4.622.798**	**637.270**	**3.985.528**	14,97	**3.496.340**	**78,5**	**10,8**	**59,3**	**7,3**	**5,9**
5. Козловскій.	53.003	3.885.120	588.333	3.296.787		3.911.327	73,3	11.1	75,7	5,8	5,9
	32.354	2.672.340	381.777	2.290.563		2.739.384	82,6	11,8	84.7	7,0	6.0
	85.357	**6.557.460**	**970.110**	**5.587.350**	17,84	**6.650.711**	**76,8**	**11.4**	**77.9**	**6.8**	**5,9**
6. Лебедянскій.	25.226	1.611.941	247.214	1.364.727		1.846.543	63,9	9,8	73,2	6,5	5.6
	9.311	763.502	102.421	661.081		851.025	82,0	11.0	91,4	7,5	6,3
	34.537	**2.375.443**	**349.635**	**2.025.808**	14,55	**2.697.568**	**68,8**	**10.1**	**78,1**	**6,8**	**5.8**
7. Липецкій.	22.798	1.584.461	314.612	1.269 849		1.721.249	69,5	13,8	75.5	5,0	5,8
	6.762	488.793	87.906	400.887		500.388	72,3	13,0	74,0	5,6	5,9
	29.560	**2.073.254**	**402.518**	**1.670.736**	10,94	**2.221.637**	**70,1**	**13.6**	**75,1**	**5.2**	**5,8**
8. Моршанскій.	27.886	1.717.778	337.421	1.380.357		1.620.177	61,6	12,1	58,1	5,1	5,6
	22.820	1.816.472	257.866	1.558.606		1.645.322	79,6	11,3	72,1	7,0	5.9
	50.706	**3.534.250**	**595.287**	**2.938.963**	11,45	**3.265.499**	**69,7**	**11,7**	**64,4**	**5.9**	**5.8**
9. Спасскій.	15.714	741.701	161.855	579.846		1.024.553	47,2	10,3	65,2	4,6	5,3
	5.462	219.026	50.250	168.776		310.242	40,1	9,2	56,8	4,4	5.3
	21.176	**960.727**	**212.105**	**748.622**	6,11	**1.334.795**	**45.3**	**10,1**	**62,5**	**4,5**	**5,3**
10. Темниковскій.	8.915	411.873	89.150	322.723		452.880	46,2	10,0	50.8	4,6	5,2
	6.248	324.271	72.477	251.794		413.618	51,9	11,6	66,2	4,5	5.5
	15.163	**736.144**	**161.627**	**574.517**	4,28	**866.498**	**48.5**	**10.7**	**57,1**	**4.6**	**5.3**
11. Усманскій.	38.874	2.546.247	415.952	2.130.295		2.744.504	65,5	10,7	70,6	6,1	5,6
	17.431	1.127.786	170.824	956.962		1.098.153	64,7	9,8	63,0	6,6	5.7
	56.305	**3.674.033**	**586.776**	**3.087.257**	14,82	**3.842.657**	**65,2**	**10,4**	**68.3**	**6.3**	**5.6**
12. Шацкій.	15.971	828.895	151.627	677.268		921.527	51,9	9,4	57,7	5,5	5,5
	15.919	1.022.000	173.510	848.490		795.950	64,2	10,9	50,0	5,9	5,9
	31.890	**1.850.895**	**325.137**	**1.525.758**	9,40	**1.717.477**	**58,0**	**10.2**	**53,9**	**5,7**	**5.7**
	576.864	**40.984.808**	**6.504.538**	**34.480.270**	**13.29**	**38.517.289**	**71.0**	**11,2**	**66.8**	**6,3**	**5.8**
	360.285	24.139.803	4.115.523	20.024.280		23.683.950	67,0	11,2	65,7	5,9	5,7
	216.579	16.845.005	2.389.015	14.455.990		14.833.339	77,8	11,0	68,5	7.0	5,9

Ячмень. Orge.

УѢЗДЫ. DISTRICTS.	Посѣвная площадь 1899 г. въ десят. L'aire cultivée en 1899, en dessiatines.	Собрано. Récolte.	Посѣяно. Ensemencement.	Остат. за посѣв. Produit net. Весь. Absolu.	Остат. за посѣв. Produit net. На 1 душу насел. Par habitant.	Собрано соломы. Récolte de la paille.	На каз. десятину. Par dessiatine. Собрано. Récolte.	На каз. десятину. Par dessiatine. Посѣяно. Ensemencement.	На каз. десятину. Par dessiatine. Соломы. Paille.	Урожай самъ. Rendement à.	Вѣсъ четв. въ пудахъ. Poids d'unetchetv. en pouds.
		Пудовъ. Pouds.									
1.	2.	3.	4.	5.	6.	7.	8.	9.	10.	11.	12.
ТАМБОВСКАЯ.											
1. Тамбовскій. кр. надѣльн.	—	—	—	—		—	—	—	—	—	—
владѣльч.	2	120	19	101		100	60,0	9,4	50,0	6,3	7,0
въ уѣздѣ	**2**	**120**	**19**	**101**	**0,00**	**100**	**6,00**	**9,4**	**50,0**	**6,3**	**7,0**
2. Борисоглѣбскій. кр. надѣльн.	25	3.100	238	2.862		1.750	124,0	9,5	70,0	13,0	8,0
владѣльч.	82	8.692	656	8.036		4.658	106,0	8,0	56,8	13,3	6,9
въ уѣздѣ	**107**	**11.792**	**894**	**10.898**	**0,04**	**6.408**	**110,2**	**8,4**	**59,9**	**13,2**	**7,2**
3. Елатомскій. кр. надѣльн.	56	1.098	448	650		2.240	18,0	8,0	40,0	2,5	6,0
владѣльч.	—	—	—	—		—	—	—	—	—	—
въ уѣздѣ	**56**	**1.098**	**448**	**650**	**0,00**	**2.240**	**18,0**	**8,0**	**40,0**	**2,5**	**6,0**
4. Кирсановскій. кр. надѣльн.	—	—	—	—		—	—	—	—	—	—
владѣльч.	14	840	132	708		700	60,0	9,4	50,0	6,4	7,0
въ уѣздѣ	**14**	**840**	**132**	**708**	**0,00**	**700**	**60,0**	**9,4**	**50,0**	**6,4**	**7,0**
5. Козловскій. кр. надѣльн.	—	—	—	—		—	—	—	—	—	—
владѣльч.	31	1.860	291	1.569		1.550	60,0	9,4	50,0	6,7	7,0
въ уѣздѣ	**31**	**1.860**	**291**	**1.569**	**0,01**	**1.550**	**60,0**	**9,4**	**50,0**	**6,7**	**7,0**
6. Лебедянскій. кр. надѣльн.	—	—	—	—		—	—	—	—	—	—
владѣльч.	—	—	—	—		—	—	—	—	—	—
въ уѣздѣ	**—**	**—**	**—**	**—**	**—**	**—**	**—**	**—**	**—**	**—**	**—**
7. Липецкій. кр. надѣльн.	—	—	—	—		—	—	—	—	—	—
владѣльч.	18	1.442	162	1.280		1.215	80,1	9,0	67,5	8,9	9,5
въ уѣздѣ	**18**	**1.442**	**162**	**1.280**	**0,01**	**1.215**	**80,1**	**9,0**	**67,5**	**8,9**	**9,5**
8. Моршанскій. кр. надѣльн.	—	—	—	—		—	—	—	—	—	—
владѣльч.	8	640	64	576		320	80,0	8,0	40,0	10,0	8,0
въ уѣздѣ	**8**	**640**	**64**	**576**	**0,00**	**320**	**80,0**	**8,0**	**40,0**	**10,0**	**8,0**
9. Спасскій. кр. надѣльн.	—	—	—	—		—	—	—	—	—	—
владѣльч.	—	—	—	—		—	—	—	—	—	—
въ уѣздѣ	**—**	**—**	**—**	**—**	**—**	**—**	**—**	**—**	**—**	**—**	**—**
10. Темниковскій. кр. надѣльн.	1	60	6	54		100	60,0	6,0	100,0	10,0	6,0
владѣльч.	16	864	128	736		960	54,0	8,0	60,0	6,8	—
въ уѣздѣ	**17**	**924**	**134**	**790**	**0,01**	**1.060**	**54,4**	**7,8**	**62,4**	**6,9**	**6,0**
11. Усманскій. кр. надѣльн.	10	—	—	—		—	—	—	—	—	—
владѣльч.	52	4.794	484	4.310		6.171	92,2	9,3	112,9	9,9	8,2
въ уѣздѣ	**62**	**4.794**	**484**	**4.310**	**0,02**	**6.171**	**92,2**	**9,3**	**112,9**	**9,9**	**8,2**
12. Шацкій. кр. надѣльн.	—	—	—	—		—	—	—	—	—	—
владѣльч.	16	1.280	128	1.152		640	80,0	8,0	40,0	10,0	8,0
въ уѣздѣ	**16**	**1.280**	**128**	**1.152**	**0,01**	**640**	**80,0**	**8,0**	**40,0**	**10,0**	**8,0**
Въ губерніи	**331**	**24.790**	**2.756**	**22.034**	**0,01**	**20.404**	**74,9**	**8,3**	**61,6**	**9,0**	**7,4**
кр. надѣльн.	92	4.258	692	3.566		4.090	46,3	7,5	44,6	6,2	7,3
владѣльч.	239	20.532	2.064	18.468		16.314	86,0	8,6	64,0	9,9	7,4

Полб

Посѣвная площадь 1899 г. въ десят. L'aire cultivée en 1899, en dessiatines.	Собрано. Récolte.	Посѣяно. Ensemencement.
	Пудов	
1.	2.	3.
—	—	—
3	252	1
3	**252**	**1**
—	—	—
—	—	—
—	—	—
—	—	—
—	—	—
—	—	—
161	15.343	1
161	**15.343**	**1**
—	—	—
6	572	1
6	**572**	**1**
—	—	—
—	—	—
—	—	—
—	—	—
—	—	—
—	—	—
—	—	—
—	—	—
—	—	—
—	—	—
—	—	—
—	—	—
2	258	1
2	**258**	**1**
—	—	—
—	—	—
—	—	—
—	—	—
—	—	—
—	—	—
—	—	—
—	—	—
—	—	—
—	—	—
—	—	—
—	—	—

УѢЗДЫ. DISTRICTS.	Просо. Millet.												Кукуруза. Blé de maïs.											
	Посѣвная площадь 1899 г. въ десят. L'aire cultivée en 1899, en dessiatines.	Собрано. Récolte.	Посѣяно. Ensemencement.	Остат. за посѣв. Produit net. Весь. Absolu.	Остат. за посѣв. Produit net. На 1 душу насел. Par habitant.	Собрано соломы. Récolte de la paille.	На каз. десятину. Par dessiatine. Собрано. Récolte.	На каз. десятину. Par dessiatine. Посѣяно. Ensemencement.	На каз. десятину. Par dessiatine. Соломы. Paille.	Урожай самъ. Rendement à.	Вѣсъ четв. въ пудахъ. Poids d'une tchetv. en pouds.	Посѣвная площадь 1899 г. въ десят. L'aire cultivée en 1899, en dessiatines.	Собрано. Récolte.	Посѣяно. Ensemencement.	Остат. за посѣв. Produit net. Весь. Absolu.	Остат. за посѣв. Produit net. На 1 душу насел. Par habitant.	Собрано соломы. Récolte de la paille.	На каз. десятину. Par dessiatine. Собрано. Récolte.	На каз. десятину. Par dessiatine. Посѣяно. Ensemencement.	На каз. десятину. Par dessiatine. Соломы. Paille.	Урожай самъ. Rendement à.	Вѣсъ четв. въ пудахъ. Poids d'une tchetv. en pouds.
	П у д о в ъ. P o u d s.												П у д о в ъ. P o u d s.											
1.	2.	3.	4.	5.	6.	7.	8.	9.	10.	11.	12.	1.	2.	3.	4.	5.	6.	7.	8.	9.	10.	11.		
ТАМБОВСКАЯ.																								
1. Тамбовский. кр. надѣльн.	33.511	1.454.377	80.426	1.373.951		1.709.061	43,4	2,4	51,0	18,1	9,3	—	—	—	—	—	—	—	—	—	—	—		
владѣльч.	12.703	673.259	27.947	645.312		735.504	53,0	2,2	57,9	24,1	9,6	—	—	—	—	—	—	—	—	—	—	—		
въ уѣздѣ	**46.214**	**2.127.636**	**108.373**	**2.019.263**	**5,09**	**2.444.565**	**46,0**	**2,3**	**53,0**	**19.6**	**9.4**	—	—	—	—	—	—	—	—	—	—	—		
2. Борисоглѣбскій. кр. надѣльн.	28.655	1.980.061	65.041	1.915.020		1.590.353	69,1	2,2	55,5	30,4	9,4	—	—	—	—	—	—	—	—	—	—	—		
владѣльч.	6.543	499.231	15.049	484.182		335.656	76,3	2,3	51,3	33,2	9,9	14	24		396		280	30,0	1,7	20,0	17,5	9,0	1.000	80.900	9.300	71.600		62.100	80,9	9,3	62,1	8,7	10,0
въ уѣздѣ	**35.198**	**2.479.292**	**80.090**	**2.399.202**	**8,06**	**1.926.009**	**70,4**	**2,3**	**54,7**	**30,9**	**9,5**	**14**	**24**		**396**	**0,00**	**280**	**30,0**	**1,7**	**20,0**	**17,5**	**9,0**	**2.059**	**170.809**	**18.831**	**151.978**	**0,50**	**119.180**	**82,7**	**9,1**	**58,0**	**9,1**	**9,8**
3. Елатомскій. кр. надѣльн.	7.257	406.392	13.788	392.604		410.746	56,0	1,9	56,6	29,5	9,3	7	176		166		140	25,2	1,4	20,0	17,6	9,0	598	23.202	5.502	17.700		45.388	38,8	9,2	75,9	4,2	9,6
владѣльч.	1.908	115.434	3.434	112.000		98.453	60,5	1,8	51,6	33,6	9,4	20	578		546		412	28,9	1,6	20,6	18,1	9,0	49	2.029	417	1.612		2.563	41,4	8,5	52,3	4,9	9,7
въ уѣздѣ	**9.165**	**521.826**	**17.222**	**504.604**	**3,53**	**509.199**	**56,9**	**1,8**	**55,7**	**30,3**	**9,3**	**27**	**754**		**712**	**0,01**	**552**	**27,9**	**1,6**	**20,4**	**18,0**	**9,0**	**647**	**25.231**	**5.919**	**19.312**	**0,14**	**47.951**	**39,0**	**9,1**	**74,1**	**4,3**	**9,6**
4. Кирсановскій. кр. надѣльн.	26.746	1.160.776	64.180	1.096.596		1.297.181	43,4	2,4	48,5	18,1	9,8	—	—	—	—	—	—	—	—	—	—	—	1.447	90.438	14.181	76.257		52.136	62,5	9,8	36,1	6,4	10.2
владѣльч.	11.414	701.961	21.687	680.274		614.073	61,5	1,9	53,8	32,4	9,8	—	—	—	—	—	—	—	—	—	—	—	7.265	504.201	71.197	433.004		539.063	69,4	9,8	74,2	7,1	10,0
въ уѣздѣ	**38.160**	**1.862.737**	**85.867**	**1.776.870**	**6,67**	**1.911.254**	**48.8**	**2,2**	**50,1**	**21,7**	**9,8**	—	—	—	—	—	—	—	—	—	—	—	**8.712**	**594.639**	**85.378**	**509.261**	**1,91**	**591.199**	**68,3**	**9,8**	**67,9**	**6,9**	**10.0**
5. Козловскій. кр. надѣльн.	29.792	1.626.643	71.501	1.555.142		1.647.498	54,6	2,4	55,3	22,8	9,9	—	—	—	—	—	—	—	—	—	—	—	199	16.457	1.652	14 805		16.020	82,7	8,3	80,5	10,0	10,0
владѣльч.	7.877	486.799	17.329	469.470		593.926	61,8	2,2	75,4	28,1	10,0	—	—	—	—	—	—	—	—	—	—	—	482	38.128	4.531	33.597		38.464	79,0	9,4	79,8	8,4	10,0
въ уѣздѣ	**37.669**	**2.113.442**	**88.830**	**2.024.612**	**6,46**	**2.241.424**	**56,1**	**2,4**	**59,5**	**23,8**	**9,9**	—	—	—	—	—	—	—	—	—	—	—	**681**	**54.585**	**6.183**	**48.402**	**0,15**	**54.484**	**80.1**	**9,1**	**80,1**	**8 8**	**10.0**
6. Лебедянскій. кр. надѣльн.	18.189	933.096	40.017	893.079		1.099.496	51,3	2,2	60.4	23,3	9,7	—	—	—	—	—	—	—	—	—	—	—	127	10.160	1.100	9.060		7.112	80,0	8,5	56.0	9,2	10,0
владѣльч.	2.808	188.978	5.616	183.362		182.420	67,9	2,0	65,0	33,6	9,5	4	116		110		82	28,9	1,6	20,6	19,3	9,0	177	15.399	1.646	13.753		22.125	87,0	9,3	125,0	9,4	9,7
въ уѣздѣ	**20.997**	**1.122.074**	**45.633**	**1.076.441**	**7,73**	**1.281.916**	**55,1**	**2,2**	**61,1**	**24.6**	**9.7**	**4**	**116**		**110**	**0,00**	**82**	**28,9**	**1.6**	**20.6**	**19,3**	**9,0**	**304**	**25.559**	**2.746**	**22.813**	**0,16**	**29.237**	**84,0**	**9,0**	**96,2**	**9.3**	**9,8**
7. Липецкій. кр. надѣльн.	20.998	1.499.257	50.395	1.448.862		1.301.876	71,4	2,4	62,0	29,8	9,9	—	—	—	—	—	—	—	—	—	—	—	323	17.991	3.230	14.761		19.380	55,7	10,0	60,0	5,6	10,0
владѣльч.	2.344	177.910	5.391	172.519		147.672	75,9	2,3	63,0	33,0	10,0	—	—	—	—	—	—	—	—	—	—	—	174	15.677	1.566	14.111		18.262	90,1	9,0	110,7	10.0	10,1
въ уѣздѣ	**23.342**	**1.677.167**	**55.786**	**1.621.381**	**10,62**	**1.449.548**	**71,9**	**2,4**	**62,1**	**30,1**	**9,9**	—	—	—	—	—	—	—	—	—	—	—	**497**	**33.668**	**4.796**	**28.872**	**0,19**	**37.642**	**67,7**	**9,7**	**75,7**	**7,0**	**10,0**
8. Моршанскій. кр. надѣльн.	26.922	761.893	64.613	697.280		1.144.185	28,3	2,2	42,5	11,8	9,5	15	90		67		338	6,0	1,5	22,5	4,0	9,0	4.972	274.454	38.782	235.672		311.247	55,2	7,8	62,6	7,1	9,9
владѣльч.	7.283	300.060	16.023	284.037		396.195	41,2	2,2	54,4	18,7	9,8	2	58		55		41	28,9	1,6	20,6	19,3	9,0	2.597	182.829	22.854	159.975		175.817	70,4	8,8	67,7	8,0	10,0
въ уѣздѣ	**34.205**	**1.061.953**	**80.636**	**981.317**	**3,82**	**1.540.380**	**31,0**	**2,4**	**45.0**	**13,2**	**9,6**	**17**	**148**		**122**	**0.00**	**379**	**8,7**	**1,5**	**22.3**	**5,7**	**9,0**	**7.569**	**457.283**	**61.636**	**395.647**	**1,54**	**487.064**	**60,4**	**8.1**	**64,4**	**7,4**	**10.0**
9. Спасскій. кр. надѣльн.	7.636	362.710	16.036	346.674		455.866	47,5	2,1	59,7	22,6	8,9	—	—	—	—	—	—	—	—	—	—	—	3.133	139.105	24.124	114.981		194.559	44,4	7,7	62,1	5,8	9,9
владѣльч.	1.018	53.037	2.240	50.797		75.128	52,1	2,2	73,8	23,7	8,9	—	—	—	—	—	—	—	—	—	—	—	394	23.207	2.994	20.213		25.886	58,9	7,6	65,7	7,8	10,0
въ уѣздѣ	**8.654**	**415.747**	**18.276**	**397.471**	**3,25**	**530.994**	**48.0**	**2,1**	**61,4**	**22,7**	**8,9**	—	—	—	—	—	—	—	—	—	—	—	**3.527**	**162.312**	**27.118**	**135.194**	**1,10**	**220.445**	**46,0**	**7,7**	**62,2**	**6,0**	**9,9**
10. Темниковскій. кр. надѣльн.	6.072	273.240	9.715	263.525		329.102	45,0	1,6	54,2	28,1	8,5	—	—	—	—	—	—	—	—	—	—	—	1.998	70.729	13.786	56.943		83.716	35 4	6,9	41,9	5,1	9,6
владѣльч.	998	50.299	1.896	48.403		52.794	50.4	1,9	52,9	26,5	9,0	—	—	—	—	—	—	—	—	—	—	—	604	21.442	4.168	17.274		42.461	35,5	6,9	70,3	5,1	9,7
въ уѣздѣ	**7.070**	**323.539**	**11.611**	**311.928**	**2,32**	**381.896**	**45.8**	**1,6**	**54,0**	**28,0**	**8.6**	—	—	—	—	—	—	—	—	—	—	—	**2.602**	**92.171**	**17.954**	**74.217**	**0,55**	**126.177**	**35,4**	**6,9**	**48,5**	**5,1**	**9.6**
11. Усманскій. кр. надѣльн.	22.315	1.521.883	49.093	1.472.790		1.412.540	68,2	2,2	63,3	31,0	9,7	—	—	—	—	—	—	—	—	—	—	—	265	15.238	2.359	12.879		13.648	57,5	8,9	51,5	6,5	10,0
владѣльч.	4.435	412.455	9.757	402.698		287.832	93,0	2,2	64,9	42,3	10,0	40	1.080		1.020		800	27,0	1,5	20,0	18,0	9,0	727	58.978	6.616	52.362		44.565	82,5	9,1	61,3	8,9	10,0
въ уѣздѣ	**26.750**	**1.934.338**	**58.850**	**1.875.488**	**8,95**	**1.700.372**	**72,3**	**2,2**	**63.9**	**32,9**	**9,8**	**40**	**1.080**		**1.020**	**0,00**	**800**	**27,0**	**1,5**	**20,0**	**18.0**	**9.0**	**992**	**74.216**	**8.975**	**65.241**	**0,31**	**58.213**	**74.8**	**9.0**	**58,7**	**8,3**	**10.0**
12. Шацкій. кр. надѣльн.	10.865	475.887	21.730	454.157		588.883	43,8	2,0	54,2	21,9	9,4	—	—	—	—	—	—	—	—	—	—	—	859	51.626	5.669	45.957		71.727	60,1	6,6	83,5	9,1	9,6
владѣльч.	2.285	101.216	4.113	97.103		110.137	44,3	1,8	48,2	24,6	9,1	—	—	—	—	—	—	—	—	—	—	—	323	17.149	2.422	14.727		19.122	53,0	7,5	59,2	7,1	8,4
въ уѣздѣ	**13.150**	**577.103**	**25 843**	**551.260**	**3,39**	**699.020**	**43,9**	**2.0**	**53,2**	**22,3**	**9,3**	—	—	—	—	—	—	—	—	—	—	—	**1.182**	**68.775**	**8.091**	**60.684**	**0,37**	**90.849**	**58,2**	**6,9**	**76,9**	**8,5**	**9.3**
Въ губерніи	**300.574**	**16.216.854**	**677.017**	**15.539.837**	**5,99**	**16.616.577**	**54,0**	**2.3**	**55,3**	**24.0**	**9.6**	**2.518**	**2.518**		**2.360**	**0,01**	**2.093**	**24,7**	**1,5**	**20,5**	**15,9**	**9,0**	**30.997**	**1.931.626**	**268.032**	**1.663.594**	**0,64**	**1.968.374**	**62.3**	**8.6**	**63,5**	**7,2**	**9.9**
кр надѣльн.	238.958	12.456.215	546.535	11.909.680		12.986.787	52,1	2,3	54.4	22,8	9.6	266	266		233		478	12,2	1,5	21,7	8,0	9,0	15.623	859.365	125.767	733.598		898.055	55,0	8,1	57,6	6,8	9,9
владѣльч.	61.616	3.760.639	130.482	3.630.157		3.629.790	61,0	2,1	58,9	28,8	9,8	2.252	2.252		2.127		1.615	28,2	1,6	20,2	18,0	9,0	15.374	1.072.261	142.265	929.996		1.070.319	69,1	9,2	69,5	7,5	10,0

УѢЗДЫ. DISTRICTS.	Горохъ. Pois.										
	Посѣвная площадь 1899 г. въ десят. L'aire cultivée en 1899 en dessiatines.	Собрано. Récolte.	Посѣяно. Ensemencement.	Остат. за посѣв. Produit net. Весь. Absolu.	Остат. за посѣв. Produit net. На 1 душу насел. Par habitant.	Собрано соломы. Récolte de la paille.	На казен. десят. Par dessiatine. Собрано. Récolte.	На казен. десят. Par dessiatine. Посѣяно. Ensemencement.	На казен. десят. Par dessiatine. Соломы. Paille	Урожай самъ. Rendement à.	Вѣсъ четв. въ пудахъ. Poids d'une tchetv. en pouds.
	П у д о в ъ. P o u d s.										
1.	1.	2.	3.	4.	5.	6.	7.	8.	9.	10.	11.
ТАМБОВСКАЯ.											
1. Тамбовскій. кр. надѣльн.	643	60.056	5.851	54.205		26.042	93,4	9,1	40,5	10,3	10,0
владѣльч.	1.582	112.322	14.554	97.768		79.891	71,0	9,2	50,5	7,7	10,0
въ уѣздѣ	**2.225**	**172.378**	**20.405**	**151.973**	**0,38**	**105.933**	**77,0**	**9,1**	**47,6**	**8,4**	**10,0**
2. Борисоглѣбскій. кр. надѣльн.	1.059	89.909	9.531	80.378		57.080	84,9	9,0	53,9	9.4	9.7
владѣльч.	1.000	80.900	9.300	71.600		62.100	80,9	9,3	62,1	8,7	10,0
въ уѣздѣ	**2.059**	**170.809**	**18.831**	**151.978**	**0,50**	**119.180**	**82,7**	**9,1**	**58,0**	**9,1**	**9,8**
3. Елатомскій. кр. надѣльн.	598	23.202	5.502	17.700		45.388	38,8	9,2	75,9	4,2	9,6
владѣльч.	49	2.029	417	1.612		2.563	41,4	8,5	52,3	4,9	9,7
въ уѣздѣ	**647**	**25.231**	**5.919**	**19.312**	**0,14**	**47.951**	**39,0**	**9,1**	**74,1**	**4,3**	**9,6**
4. Кирсановскій. кр. надѣльн.	1.447	90.438	14.181	76.257		52.136	62,5	9,8	36,1	6,4	10.2
владѣльч.	7.265	504.201	71.197	433.004		539.063	69,4	9,8	74,2	7,1	10,0
въ уѣздѣ	**8.712**	**594.639**	**85.378**	**509.261**	**1,91**	**591.199**	**68,3**	**9,8**	**67,9**	**6,9**	**10.0**
5. Козловскій. кр. надѣльн.	199	16.457	1.652	14 805		16.020	82,7	8,3	80,5	10,0	10,0
владѣльч.	482	38.128	4.531	33.597		38.464	79,0	9,4	79,8	8,4	10,0
въ уѣздѣ	**681**	**54.585**	**6.183**	**48.402**	**0,15**	**54.484**	**80.1**	**9,1**	**80,1**	**8 8**	**10.0**
6. Лебедянскій. кр. надѣльн.	127	10.160	1.100	9.060		7.112	80,0	8,5	56.0	9.2	10,0
владѣльч.	177	15.399	1.646	13.753		22.125	87,0	9,3	125,0	9,4	9,7
въ уѣздѣ	**304**	**25.559**	**2.746**	**22.813**	**0,16**	**29.237**	**84,0**	**9,0**	**96,2**	**9.3**	**9,8**
7. Липецкій. кр. надѣльн.	323	17.991	3.230	14.761		19.380	55,7	10,0	60,0	5,6	10,0
владѣльч.	174	15.677	1.566	14.111		18.262	90,1	9,0	110,7	10.0	10,1
въ уѣздѣ	**497**	**33.668**	**4.796**	**28.872**	**0,19**	**37.642**	**67,7**	**9,7**	**75,7**	**7,0**	**10,0**
8. Моршанскій. кр. надѣльн.	4.972	274.454	38.782	235.672		311.247	55,2	7,8	62,6	7,1	9,9
владѣльч.	2.597	182.829	22.854	159.975		175.817	70,4	8,8	67,7	8,0	10,0
въ уѣздѣ	**7.569**	**457.283**	**61.636**	**395.647**	**1,54**	**487.064**	**60,4**	**8.1**	**64,4**	**7,4**	**10.0**
9. Спасскій. кр. надѣльн.	3.133	139.105	24.124	114.981		194.559	44,4	7,7	62,1	5,8	9,9
владѣльч.	394	23.207	2.994	20.213		25.886	58,9	7,6	65,7	7,8	10,0
въ уѣздѣ	**3.527**	**162.312**	**27.118**	**135.194**	**1,10**	**220.445**	**46,0**	**7,7**	**62,2**	**6,0**	**9,9**
10. Темниковскій. кр. надѣльн.	1.998	70.729	13.786	56.943		83.716	35 4	6,9	41,9	5,1	9,6
владѣльч.	604	21.442	4.168	17.274		42.461	35,5	6,9	70,3	5,1	9,7
въ уѣздѣ	**2.602**	**92.171**	**17.954**	**74.217**	**0,55**	**126.177**	**35,4**	**6,9**	**48,5**	**5,1**	**9.6**
11. Усманскій. кр. надѣльн.	265	15.238	2.359	12.879		13.648	57,5	8,9	51,5	6,5	10,0
владѣльч.	727	58.978	6.616	52.362		44.565	82,5	9,1	61,3	8,9	10,0
въ уѣздѣ	**992**	**74.216**	**8.975**	**65.241**	**0,31**	**58.213**	**74.8**	**9.0**	**58,7**	**8,3**	**10.0**
12. Шацкій. кр. надѣльн.	859	51.626	5.669	45.957		71.727	60,1	6,6	83,5	9,1	9,6
владѣльч.	323	17.149	2.422	14.727		19.122	53,0	7,5	59,2	7,1	8,4
въ уѣздѣ	**1.182**	**68.775**	**8.091**	**60.684**	**0,37**	**90.849**	**58,2**	**6,9**	**76,9**	**8,5**	**9.3**
Въ губерніи	**30.997**	**1.931.626**	**268.032**	**1.663.594**	**0,64**	**1.968.374**	**62.3**	**8.6**	**63,5**	**7,2**	**9.9**
кр надѣльн.	15.623	859.365	125.767	733.598		898.055	55,0	8,1	57,6	6,8	9,9
владѣльч.	15.374	1.072.261	142.265	929.996		1.070.319	69,1	9,2	69,5	7,5	10,0

УѢЗДЫ. DISTRICTS.	Чечевица. Lentille.										Картофель. Pommes de terre.								
	Посѣвная площадь 1899 г. въ десят. L'aire cultivée en 1899, en dessiatines.	Собрано. Récolte.	Посѣяно. Ensemencement.	Остатокъ за посѣв. Produit net. Весь. Absolu.	Остатокъ за посѣв. Produit net. На 1 душу насел. Par habitant.	Собрано соломы. Récolte de la paille.	На казен. десятину. Par dessiatine. Собрано. Récolte.	На казен. десятину. Par dessiatine. Посѣяно. Ensemencement.	На казен. десятину. Par dessiatine. Соломы. Paille.	Урожай самъ. Rendement à.	Посѣвная площадь 1899 г. въ десят. L'aire cultivée en 1899, en dessiatines.	Собрано. Récolte.	Посѣяно. Ensemencement.	Остатокъ за посѣвомъ. Produit net. Весь. Absolu.	Остатокъ за посѣвомъ. Produit net. На 1 душу насел. Par habitant.	На казенную десятину. Par dessiatine. Собрано. Récolte.	На казенную десятину. Par dessiatine. Посѣяно. Ensemencement.	Урожай самъ. Rendement à.	Всѣсъ четв. въ пудахъ. Poids d'une tchetv. en pouds.
	П у д о в ъ. P o u d s.											П у д о в ъ. P o u d s.							
1.	2.	3.	4.	5.	6.	7.	8.	9.	10.	11.	1.	2.	3.	4.	5.	6.	7.	8.	9.
ТАМБОВСКАЯ.																			
1. Тамбовский.	кр. надѣльн. 218	9.134	1.504	7.630		5.232	41,9	6,9	24,0	6,1	9.740	6.329.052	1.001.246	5.327.806		649,8	102,9	6,2	9,1
	владѣльч. 1.918	111.436	12.083	99.353		107.408	58,1	6,3	56,0	9,2	1.543	992.149	151.214	840.935		643,0	98,0	6,6	9,6
	въ уѣздѣ 2.136	**120.570**	**13.587**	**106.983**	**0,27**	**112.640**	**56,5**	**6,4**	**52,7**	**8.9**	**11.283**	**7.321.201**	**1.152.460**	**6.168.741**	**15,56**	**648,9**	**102,1**	**6,4**	**9,1**
2. Борисоглѣбскій.	кр. надѣльн. 35	3.052	228	2.824		3.948	86,9	6,5	112,5	13,2	3.496	2.234.993	290.168	1.944 825		639,3	83,0	7,7	9,1
	владѣльч. 320	22.848	2.272	20.576		19.840	71,4	7,1	62,0	10,1	123	66.605	10.492	56.113		541,5	85,3	6,3	9,8
	въ уѣздѣ 355	**25.900**	**2 500**	**23.400**	**0,08**	**23.788**	**73,0**	**7,0**	**67,0**	**10,4**	**3.619**	**2.301.598**	**300.660**	**2.000.938**	**6,72**	**636,0**	**83,1**	**7,7**	**9,1**
3. Елатомский.	кр. надѣльн. 242	11.616	2.299	9.317		15.198	48,0	9,5	62,8	5,1	4.847	2.282.937	362.071	1.920.866		471,0	74,7	6,3	9,7
	владѣльч. 11	552	77	475		366	50,2	7,0	33,3	7,2	9.562	4.762.314	878.748	3.883.566		497,0	91,9	5,4	9,9
	въ уѣздѣ 253	**12.168**	**2.376**	**9.792**	**0,07**	**15.564**	**48,1**	**9,4**	**61,5**	**5.1**	**14.409**	**7.045.251**	**1.240.819**	**5.804.432**	**40,59**	**488,9**	**86,1**	**5,7**	**9,8**
4. Кирсановскій.	кр. надѣльн. 1.986	129.090	12.115	116.975		63.155	65,0	6,1	31,8	10,7	3.275	1.792.080	350.143	1.441.937		547,2	106,7	5,1	9,2
	владѣльч. 2.282	143.081	13.910	129.171		99.495	62,7	6,1	43,6	10,3	521	354.801	51.540	302.961		681,0	99,5	6,8	9,7
	въ уѣздѣ 4.268	**272.171**	**26.025**	**246.146**	**0,92**	**162.650**	**63,8**	**6,1**	**38,1**	**10,5**	**3.796**	**2.146.881**	**401.983**	**1.744.898**	**6,55**	**565,2**	**105.9**	**5,3**	**9,3**
5. Козловскій.	кр. надѣльн. 167	9.519	1.286	8.233		5.344	57,0	7,7	32,0	7,4	10.155	6.848.532	1.033.779	5.814.753		674.4	101,8	6,6	9,8
	владѣльч. 317	22.222	1.870	20.352		15.153	70,1	5,9	47,8	11,9	2.167	1.554.172	213.016	1.341.156		717,2	98,3	7,3	9,9
	въ уѣздѣ 484	**31.741**	**3.156**	**28.585**	**0,09**	**20.497**	**65,6**	**6,5**	**41,9**	**10,1**	**12.322**	**8.402.704**	**1.246.795**	**7.155.909**	**22,84**	**681,9**	**101.2**	**6,7**	**9.8**
6. Лебедянскій.	кр. надѣльн. 721	58.762	6.273	52.489		38.285	81,5	8,7	53,1	9,4	6.919	4.428.852	561.131	3.867.721		640,1	81,1	7,9	10,0
	владѣльч. 162	7.727	1.393	6.334		12.361	47.7	8,6	76,3	5,5	417	282.264	40.540	241.724		677,9	97,7	7,0	9,9
	въ уѣздѣ 883	**66.489**	**7.666**	**58.823**	**0,42**	**50.646**	**75,3**	**8,7**	**56,2**	**8,7**	**7.336**	**4.711.116**	**601.671**	**4.109.445**	**21,62**	**642,2**	**82,0**	**7,8**	**10,0**
7. Липецкій.	кр. надѣльн. 137	8.384	726	7.658		11.330	61,2	5,3	82,7	11,5	6.127	3.815.283	507.316	3.307.967		622,7	82,8	7,5	9,9
	владѣльч. 53	1.892	281	1.611		2.555	35.7	5,3	48,2	6,7	1.240	889.080	118.296	770.784		717,0	95.4	7,5	10,0
	въ уѣздѣ 190	**10.276**	**1.007**	**9.269**	**0,06**	**13.885**	**54,1**	**5,3**	**73,1**	**10,2**	**7.367**	**4.704.363**	**625.612**	**4.078.751**	**26,70**	**638,3**	**84.9**	**7.5**	**9,9**
8. Моршанскій.	кр. надѣльн. 717	49.043	6.238	42.805		48.971	68,4	8,7	68,3	7.9	5.931	3.167.154	530.231	2.636.923		534.0	89 4	6,0	9,9
	владѣльч. 1.200	71.520	10.080	61.440		61.680	59,6	8,4	51,4	7,1	4.076	2.846 271	396.187	2.450.084		698,3	97,2	7,2	10,7
	въ уѣздѣ 1.917	**120.563**	**16.318**	**104.245**	**0,41**	**110.651**	**62,9**	**8,5**	**53,0**	**7.4**	**10.007**	**6.013.425**	**926.418**	**5.087.007**	**19,82**	**609,2**	**92.6**	**6.5**	**10,3**
9. Спасскій.	кр. надѣльн. 3.812	191.362	25.922	165.440		166.584	50,2	6,8	43,7	7,3	5.114	2.595.866	442.361	2.153 505		507,6	86,5	5,9	9,6
	владѣльч. 192	7.616	1.209	6.407		6.144	39,3	6,3	32,0	6,2	1.079	578.991	94.628	484.363		536,6	87,7	6,1	9,8
	въ уѣздѣ 4.004	**198.978**	**27.131**	**171.847**	**1,40**	**172.728**	**49.7**	**6,8**	**43,1**	**7.3**	**6.193**	**3.174.857**	**536.989**	**2.637.868**	**21,53**	**512,7**	**86,7**	**5.9**	**9.7**
10. Темниковскій.	кр. надѣльн. 928	33.686	6.589	27.097		37.584	36,3	7,1	40,5	5,1	6.478	3.664.605	540.913	3.123.692		565,7	83,5	6,8	9,9
	владѣльч. 157	8.321	1.209	7.112		9.922	53,0	7,7	63,2	7,0	2.060	846.158	168.508	677.650		459,3	81,8	5,0	9,8
	въ уѣздѣ 1.085	**42.007**	**7.798**	**34.209**	**0,25**	**47.506**	**38,7**	**7,2**	**43,8**	**5,4**	**8.538**	**4.510.763**	**709.421**	**3.801.342**	**28,38**	**528,3**	**83,1**	**6 4**	**9.9**
11. Усманскій.	кр. надѣльн. 206	22.310	1.792	20.518		6.077	108,3	8,7	29,5	12,4	4.342	2.915.653	375.217	2.540.436		671,5	86,6	7,8	9,0
	владѣльч. 701	58.534	5.959	52.575		57.622	83,5	8,5	82,2	9,8	417	240.943	42.131	198.812		577,8	100,9	5.7	9.8
	въ уѣздѣ 907	**80.844**	**7.751**	**73.093**	**0,35**	**63.699**	**83.6**	**8,6**	**70,2**	**10,4**	**4.759**	**3.156.596**	**417.348**	**2.739.248**	**13,07**	**663,3**	**87,7**	**7,6**	**9,0**
12. Шацкій.	кр. надѣльн. 1.273	68.742	9.802	58.940		72.943	54,0	7,7	57,3	7,0	4.767	2.712.423	404.242	2.308.181		569,0	84,8	6,7	10,0
	владѣльч. 141	11.803	1.072	10.731		7.957	83,0	7,6	56,5	11,0	3.091	1.969.534	278.499	1.691.035		637,3	90.1	7,1	10,0
	въ уѣздѣ 1.414	**80.545**	**10.874**	**69.671**	**0,43**	**80.900**	**56,9**	**7,7**	**57,3**	**7,4**	**7.858**	**4.681.957**	**682.741**	**3.999.216**	**24,63**	**595,8**	**86,9**	**6,9**	**10.0**
	Въ губерніи 17.896	**1.062.252**	**126.189**	**936.063**	**0,36**	**875.154**	**59,4**	**7,1**	**49,0**	**8,4**	**97.487**	**58.170.712**	**8.842.917**	**49.327.795**	**19,02**	**596,7**	**90,7**	**6.6**	**9,7**
	кр. надѣльн. 10.442	594.700	74.774	519.926		474.651	57,0	7,2	45,5	8,0	71.191	42.787.430	6.398.818	36.388.612		601,0	80.9	6,7	9,6
	владѣльч. 7.454	467.552	51.415	416.137		400.503	62,7	6,9	53,7	9,1	26.296	15.383.282	2.444.099	12.939.183		580,9	93,1	6,3	10,0

УѢЗДЫ. DISTRICTS.	Ленъ. Lin.									
	Посѣвная площадь 1899 г. въ десят. L'aire cultivée en 1899, en dessiatines.	Собрано. Récolte.	Посѣяно. Ensemencement.	Остатокъ. Produit net.	Собрано волокна. Quantité de filaments	На казенную десятину. Par dessiatine. Собрано. Récolte.	На казенную десятину. Par dessiatine. Посѣяно. Ensemencement.	На казенную десятину. Par dessiatine. Волокна. Filaments.	Урожай самъ. Rendement à.	Вѣсъ четв. въ пудахъ. Poids d'une tchetv. en pouds.
		Пудовъ. Poud s.								
1.	2.	3.	4.	5.	6.	7.	8.	9.	10.	11.
ТАМБОВСКАЯ.										
1. Тамбовскій.	кр. надѣльн.	50	685	275	410	1.350	13,7	5,5	27,0	2,5
	владѣльч.	2.744	71.344	14.269	57.075	51.869	26,0	5,2	18,9	5,0
	въ уѣздѣ	**2.794**	**72.029**	**14.544**	**57.485**	**53.212**	**25,9**	**5,2**	**19.0**	**5,0**
2. Борисоглѣбскій.	кр. надѣльн.	28	655	171	484	546	23,4	6,1	19,5	3,8
	владѣльч.	987	39.454	4.738	34.716	24.280	42,0	4,8	24,6	8,3
	въ уѣздѣ	**1.015**	**40.109**	**4.909**	**35.200**	**24.826**	**39,5**	**4,8**	**24,5**	**8,2**
3. Елатомскій.	кр. надѣльн.	1.229	23.474	10.201	13.273	12.536	19,1	8,3	10,2	2,3
	владѣльч.	521	20.580	4.064	16.516	2.709	39,5	7,8	5,2	5,1
	въ уѣздѣ	**1.750**	**44.054**	**14.265**	**29.789**	**15.245**	**22,9**	**8,2**	**8,7**	**3,1**
4. Кирсановскій.	кр. надѣльн.	43	1.419	284	1.135	516	33,0	6,6	12,0	5,0
	владѣльч.	1.967	69.712	9.048	60.664	26.358	36,0	4,6	13,4	7,7
	въ уѣздѣ	**2.010**	**71.131**	**9.332**	**61.799**	**26.874**	**35,3**	**4,6**	**13,4**	**7,6**
5. Козловскій.	кр. надѣльн.	477	15.216	2.957	12.259	8.686	31,9	6,2	18,0	5,1
	владѣльч.	553	17.581	2.654	14.927	8.682	33,6	4,8	15,7	6,6
	въ уѣздѣ	**1.030**	**32.797**	**5.611**	**27.186**	**17.368**	**31,8**	**5,4**	**17.0**	**5,8**
6. Лебедянскій.	кр. надѣльн.	61	1.379	409	970	1.068	22,6	6,7	17,5	3,4
	владѣльч.	49	1.568	328	1.240	1.259	32,0	6,7	25,7	4,8
	въ уѣздѣ	**110**	**2.947**	**737**	**2.210**	**2.327**	**26,8**	**6,7**	**21,2**	**4.0**
7. Липецкій.	кр. надѣльн.	78	2.106	538	1.568	702	27,0	6,9	9,0	3,9
	владѣльч.	267	10.466	1.522	8.944	3.498	39,2	5,7	13,1	6,9
	въ уѣздѣ	**345**	**12.572**	**2.060**	**10.512**	**4.200**	**36,4**	**6.0**	**12,2**	**6,1**
8. Моршанскій.	кр. надѣльн.	1.005	20.502	7.841	12.661	28.241	20,4	7,8	28,1	2,6
	владѣльч.	525	13.335	2.573	10.762	10.080	25,4	4,9	19,2	5,2
	въ уѣздѣ	**1.530**	**33.837**	**10.414**	**23.423**	**38.321**	**22,1**	**7,0**	**25,0**	**3,3**
9. Спасскій.	кр. надѣльн.	1.675	17.420	10.452	6.968	18.425	10,4	6,3	11,0	1,7
	владѣльч.	32	1.574	234	1.340	320	49,2	7,3	10,0	6,7
	въ уѣздѣ	**1.707**	**18.994**	**10.686**	**8.308**	**18.745**	**11,1**	**6,3**	**11.0**	**1,8**
10. Темниковскій.	кр. надѣльн.	1.792	45.158	14.874	30.284	22.758	25,2	8,3	12,7	3,0
	владѣльч.	147	4.601	1.161	3.440	2.102	31,3	7,9	14,3	4,0
	въ уѣздѣ	**1.939**	**49.759**	**16.035**	**33.724**	**24.860**	**26.0**	**8,3**	**12,8**	**3,1**
11. Усманскій.	кр. надѣльн.	37	370	148	222	740	10,0	4,0	20,0	2,5
	владѣльч.	1.293	76.675	8.792	67.883	31.679	59,3	6,8	24,5	8,5
	въ уѣздѣ	**1.330**	**77.045**	**8.940**	**68.105**	**32.419**	**58,0**	**6,7**	**24,4**	**8,5**
12. Шацкій.	кр. надѣльн.	362	7.421	2.606	4.815	4.127	20,5	7,2	11,4	2,9
	владѣльч.	131	1.991	734	1.257	1.100	15,2	5,6	8.4	2,7
	въ уѣздѣ	**493**	**9.412**	**3.340**	**6.072**	**5.227**	**19,1**	**6.8**	**10.6**	**2,8**
	Въ губерніи	**16.053**	**464.686**	**100 873**	**363.813**	**263.624**	**28.9**	**6,3**	**16,4**	**4,6**
	кр. надѣльн.	6.837	135.805	50.756	85.049	99.695	19,9	7,5	14,6	2,7
	владѣльч.	9.216	328.881	50.117	278.764	163.929	35,7	5,3	17,6	6,4

Конопля. Chanvre.										
Посѣвная площадь 1899 г. въ десят. L'aire cultivée en 1899, en dessiatines.	Собрано. Récolte.	Посѣяно. Ensemencement.	Остатокъ. Produit net.	Собрано волокна. Quantité de filaments.	На казенную десятину. Par dessiatine. Собрано. Récolte.	На казенную десятину. Par dessiatine. Посѣяно. Ensemencement.	На казенную десятину. Par dessiatine. Волокна. Filaments.	Урожай самъ. Rendement à.	Вѣсъ четв. въ пудахъ. Poids d'une tchetv. en pouds.
Пудовъ. Poud s.									
1.	2.	3.	4.	5.	6.	7.	8.	9.	10.
1.838	53.486	16.542	36.944	41.723	29,1	9,0	22,7	3,2	6,4
98	3.048	666	2.382	1.695	31,1	6,8	17,3	4,6	6,8
1.936	**56.534**	**17.208**	**39.326**	**43.418**	**29,2**	**9,0**	**22,4**	**3,2**	**6,4**
1.303	57.853	10.163	47.690	39.220	44,4	7,8	30,1	5,7	6,7
77	3.650	655	2.995	1.894	47,4	8,5	24,6	5,6	7,0
1.380	**61.503**	**10.818**	**50.685**	**41.114**	**44,6**	**7,8**	**29,8**	**5.7**	**6,7**
2.865	81.366	19.482	61.884	36.672	28,4	6,8	12,8	3,9	6,4
37	1.598	244	1.354	426	43,2	6,6	11,5	6,5	6,5
2.902	**82.964**	**19.726**	**63.238**	**37.098**	**28,6**	**6.8**	**12,8**	**4.2**	**6.4**
1.596	48.199	11.810	36.389	32.207	30,2	7,4	18,3	4,1	6,9
279	8.844	1.981	6.863	5.887	31,7	7,1	21,1	4,5	7,1
1.875	**57.043**	**13.791**	**43.252**	**38.094**	**30,4**	**7,4**	**20,3**	**4,1**	**6,9**
3.011	123.752	24.690	99.062	64.737	41,1	8,2	21,5	5,0	6,9
71	2.215	547	1.668	1.676	31,2	7.7	23,6	4,0	7,7
3.082	**125.967**	**25.237**	**100.730**	**66.413**	**40,9**	**8.2**	**21,5**	**5,0**	**6.9**
2.161	66.559	18.801	47.758	52.296	30,8	8,7	24,2	3,5	6,9
26	1.760	229	1.531	533	67,7	8,8	20,5	7,2	8,2
2.187	**68.319**	**19.030**	**49.289**	**52.829**	**31,2**	**8.7**	**24.2**	**3,6**	**6,9**
1.620	62.532	12.798	49.734	36.450	38,6	7,9	22,5	4.9	7,6
19	570	158	412	382	30,0	8,3	20,1	3,6	8,0
1.639	**63.102**	**12.956**	**50.146**	**36.832**	**38,5**	**7,9**	**22,5**	**4.9**	**7,6**
2.363	54.113	17.250	36.863	57.657	22,9	7,3	24,4	3,1	6,7
212	8.692	1.314	7.378	4.304	41,0	6,2	20,3	6,6	7,7
2.575	**62.805**	**18.564**	**44.241**	**61.961**	**24.4**	**7.2**	**23.9**	**3,4**	**6,8**
3.592	127.516	24.785	102.731	84.412	35,5	6,9	23,5	5,1	6,1
92	5.382	552	4.830	1.408	58,5	6,0	15,3	9,8	6,9
3.684	**132.898**	**25.337**	**107.561**	**85.820**	**36.1**	**6,9**	**23.3**	**5,2**	**6,1**
2.087	57.393	13.983	43.410	28.175	27,5	6,7	13,5	4,1	6,3
48	1.954	360	1.594	946	40,7	7,5	19,7	5,4	7,0
2.135	**59.347**	**14.343**	**45.004**	**29.121**	**27,8**	**6,8**	**13,6**	**4.1**	**6,3**
1.623	72.710	13.309	59.401	36.231	44,8	8,2	22,2	5,5	6,3
75	3.735	638	3.097	750	49,8	8,5	10,0	5,9	6,0
1.698	**76.445**	**13.947**	**62.498**	**36.981**	**45,0**	**8,2**	**21.8**	**5,6**	**6,3**
3.268	144.446	21.569	122.877	69.934	44,2	6,6	21,4	6,7	6,2
59	2.342	360	1.982	1.180	39,7	6,1	20,0	6,5	6,9
3.327	**146.788**	**21.929**	**124.859**	**71.114**	**44,1**	**6,6**	**21,4**	**6,7**	**6.2**
28.420	**993.715**	**212.886**	**780.829**	**600.795**	**35,0**	**7,5**	**21,1**	**4,7**	**6,6**
27.327	949.925	205.182	744.743	579.714	34,0	7,5	21,2	4,6	6,5
1.093	43.790	7.704	36.086	21.081	40,1	7,0	19,2	5.7	7,1

УѢЗДЫ. DISTRICTS.	Яровая рожь. Seigle de printemps.										Яровая пшеница. Froment de printemps.									
	Посѣвная площадь 1899 г. въ десят. L'aire cultivée en 1899, en dessiatines.	Собрано. Récolte.	Посѣяно. Ensemencement.	Остат. за посѣв. Produit net. Весь. Absolu.	Остат. за посѣв. Produit net. На 1 душу насел. Par habitant.	Собрано соломы. Récolte de la paille.	На каз. десятину. Par dessiatine. Собрано. Récolte.	На каз. десятину. Par dessiatine. Посѣяно. Ensemencement.	На каз. десятину. Par dessiatine. Соломы. Paille.	Урожай самъ. Rendement à.	Вѣсъ четв. въ пудахъ. Poids d'une tchetv. en pouds.	Посѣвная площадь 1899 г. въ десят. L'aire cultivée en 1899, en dessiatines.	Собрано. Récolte.	Посѣяно. Ensemencement.	Остат. за посѣв. Produit net. Весь. Absolu.	Остат. за посѣв. Produit net. На 1 душу насел. Par habitant.	Собрано соломы. Récolte de la paille.	На каз. десятину. Par dessiatine. Собрано. Récolte.	На каз. десятину. Par dessiatine. Посѣяно. Ensemencement.	На каз. десятину. Par dessiatine. Соломы. Paille.	Урожай самъ. Rendement à.	Вѣсъ четв. въ пудахъ. Poids d'une tchetv. en pouds.
	Пудовъ. Pouds.										Пудовъ. Pouds.									
1.	2.	3.	4.	5.	6.	7.	8.	9.	10.	11.	12.	1.	2.	3.	4.	5.	6.	7.	8.	9.	10.	11.
ВЛАДИМІРСКАЯ.																						
1. Владимірскій. кр. надѣльн.	46	3.004	575	2.429		3.004	65,3	12,5	65,3	5,2	8,7	349	15.845	4.8	11.029		22.336	45,4	13,8	64,0	3,3	9,3
владѣльч.	3	181	37	144		71	60,2	12,3	23,7	4,9	8,2	55	2.437	6	1.815		3.768	44,3	11,3	68,5	3,9	8,7
въ уѣздѣ	**49**	**3.185**	**612**	**2.573**	0,02	**3.075**	**65,0**	**12,5**	**62,8**	**5,2**	**8,7**	**404**	**18.282**	**5.4**	12.844	0,09	**26.104**	**45.3**	**13,5**	**64 6**	**3,4**	**9,2**
2. Александровск. кр. надѣльн.	—	—	—	—		—	—	—	—	—	—	—	—	—	—		—	—	—	—	—	—
владѣльч.	—	—	—	—		—	—	—	—	—	—	—	—	—	—		—	—	—	—	—	—
въ уѣздѣ	**—**	**—**	**—**	**—**	**—**	**—**	**—**	**—**	**—**	**—**	**—**	**—**	**—**	**—**	—	—	—	—	—	—	—	—
3. Вязниковскій. кр. надѣльн.	667	25.013	6.870	18.143		40.487	37.5	10,3	60,7	3,6	8,5	1.544	53.422	16.9	36.438		75.810	34,6	11,0	49,1	3,1	8,6
владѣльч.	4	168	43	125		179	42,1	10,8	44,7	3,9	8,6	168	3.730	1.7	2.016		6.149	22,2	10,2	36,6	2,2	8,8
въ уѣздѣ	**671**	**25.181**	**6.913**	**18.268**	0,21	**40.666**	**37.5**	**10,3**	**60.6**	**3,6**	**8,5**	**1.712**	**57.152**	**18.6**	38.454	0,44	**81.959**	**33,4**	**10,9**	**47,9**	**3,1**	**8,6**
4. Горохо-вецкій. кр. надѣльн.	333	15.085	3.596	11.489		39.960	45,3	10,8	120,0	4,2	8,6	2.046	65.677	24.7	40.920		109.666	32,1	12,1	53,6	2,7	9,0
владѣльч.	—	—	—	—		—	48,9	11,3	66,4	4,3	8,6	43	1.746	5	1.183		2.692	40,6	13,1	62,6	3,1	8,3
въ уѣздѣ	**333**	**15.085**	**3.596**	**11.489**	0,12	**39.960**	**45.3**	**10.8**	**120,0**	**4,2**	**8,6**	**2.089**	**67.423**	**25.3**	42.103	0,43	**112.358**	**32,3**	**12,1**	**53,8**	**2,7**	**8,9**
5. Ковровский. кр. надѣльн.	1.653	37.523	15.538	21.985		62.153	22,7	9,4	37,6	2,4	8,1	2.904	71.438	38.6	32.815		91.186	24,6	13,3	31,4	1,8	9,1
владѣльч.	18	635	214	421		1.055	35,3	11,9	58,6	3,0	8,2	136	2.856	1.5	1.306		5.018	21,0	11,4	36,9	1,8	8,4
въ уѣздѣ	**1.671**	**38.158**	**15.752**	**22.406**	0,22	**63.208**	**28.8**	**9,4**	**37.8**	**2,4**	**8,1**	**3.040**	**74.294**	**40.1**	34.121	0,33	**96.204**	**24,4**	**13,2**	**31,6**	**1,8**	**9,1**
6. Меленковскій. кр. надѣльн.	143	4.304	1.216	3.088		7.207	30,1	8,5	50,4	3,5	8,5	—	—	—	—		—	—	—	—	—	—
владѣльч.	3	196	23	173		420	65,4	7,7	140,0	8,5	8,8	—	—	—	—		—	—	—	—	—	—
въ уѣздѣ	**146**	**4.500**	**1.239**	**3.261**	0,02	**7.627**	**30.8**	**8,5**	**52,2**	**3,6**	**8,5**	**—**	**—**	**—**	—	—	**—**	**—**	**—**	**—**	**—**	**—**
7. Муромскій. кр. надѣльн.	94	4.098	1.222	2.876		5.866	43,6	13,0	62,4	3,4	8,8	3.368	186.924	43.7	143.140		193.323	55,5	13,0	57,4	4,3	9,5
владѣльч.	10	725	136	589		801	72,5	13,6	80.1	5,3	9,2	175	8.960	2.0	6.860		9.223	51,2	12,0	52,7	4,3	9,2
въ уѣздѣ	**104**	**4.823**	**1.358**	**3.465**	0,03	**6.667**	**46.4**	**13,1**	**64,1**	**3.6**	**8,9**	**3.543**	**195.884**	**45.8**	150.000	1,29	**202.546**	**55,3**	**13,0**	**57,2**	**4,3**	**9.5**
8. Переяславскій. кр. надѣльн.	20	972	250	722		1.332	48,6	12,5	66,6	3,9	8,0	36	2.560	5	2.045		2.117	71,1	14,3	58,8	5,0	9,5
владѣльч.	—	—	—	—		—	—	—	—	—	—	1	80		66		70	80,0	14,3	70,0	5,7	9,3
въ уѣздѣ	**20**	**972**	**250**	**722**	0,01	**1.332**	**48.6**	**12,5**	**66.6**	**3,9**	**8,0**	**37**	**2.640**	**5**	2.111	0,02	**2.187**	**71,4**	**14.3**	**59,1**	**5.0**	**9.5**
9. Покровскій. кр. надѣльн.	247	8.028	2.717	5.311		14.005	32,5	11,0	56,7	3,0	8,0	—	—	—	—		—	—	—	—	—	—
владѣльч.	—	—	—	—		—	42,5	12,7	62,4	3,3	8,4	—	—	—	—		—	—	—	—	—	—
въ уѣздѣ	**247**	**8.028**	**2.717**	**5.311**	0,03	**14.005**	**32,5**	**11,0**	**56,7**	**3,0**	**8,0**	**—**	**—**	**—**	—	—	**—**	**—**	**—**	**—**	**—**	**—**
10. Судогодскій. кр. надѣльн.	179	2.971	1.647	1.324		7.035	16,6	9,2	39,3	1,8	8,3	50	2.190	6	1.560		2.775	43,8	12,6	55,5	3,5	9,3
владѣльч.	15	779	138	641		1.251	51,9	9,2	83,4	5,6	8,9	—	—	—	—		—	—	—	—	—	—
въ уѣздѣ	**194**	**3.750**	**1.785**	**1.965**	0,02	**8.286**	**19,3**	**9,2**	**42,7**	**2,1**	**8,4**	**50**	**2.190**	**6**	1.560	0,02	**2.775**	**43,8**	**12,6**	**55,5**	**3,5**	**9,3**
11. Суздальскій. кр. надѣльн.	153	5.171	1.729	3.442		7.650	33,8	11,3	50,0	3,0	9,0	382	25.288	5.4	19.825		36.901	66,2	14,3	96,6	4,6	9,4
владѣльч.	—	—	—	—		—	—	—	—	—	—	12	810	1	676		1.200	67,5	11,2	100,0	6,0	9,0
въ уѣздѣ	**153**	**5.171**	**1.729**	**3.442**	0,03	**7.650**	**33,8**	**11,3**	**50.0**	**3,0**	**9,0**	**394**	**26.098**	**5.5**	20.501	0,19	**38.101**	**66,2**	**14,2**	**96.7**	**4,7**	**9,4**
12. Шуйскій. кр. надѣльн.	—	—	—	—		—	—	—	—	—	—	369	11.328	4.7	6.531		10.184	30,7	13,0	27,6	2,4	9,1
владѣльч.	—	—	—	—		—	—	—	—	—	—	27	397	5	35		324	14,7	13,4	12,0	1,1	8,8
въ уѣздѣ	**—**	**—**	**—**	**—**	**—**	**—**	**—**	**—**	**—**	**—**	**—**	**396**	**11.725**	**5.1**	6.566	0,07	**10.508**	**29,6**	**13,0**	**26,5**	**2,3**	**9,1**
13. Юрьевскій. кр. надѣльн.	—	—	—	—		—	—	—	—	—	—	58	4.367	8	3.549		3.944	75,3	14,1	68,0	5,3	9,1
владѣльч.	—	—	—	—		—	—	—	—	—	—	2	148		122		142	73,9	13,1	71,1	5,7	9,5
въ уѣздѣ	**—**	**—**	**—**	**—**	**—**	**—**	**—**	**—**	**—**	**—**	**—**	**60**	**4.515**	**6**	3.671	0,04	**4.086**	**75.3**	**14,1**	**68,1**	**5,3**	**9,1**
Въ губерніи	**3.588**	**108.853**	**35.951**	**72.902**	**0.05**	**192.476**	**30,3**	**10.0**	**53.6**	**3,0**	**8,5**	**11.725**	**460.203**	**148.2**	311.931	0.22	**576.828**	**39,2**	**12.6**	**49,2**	**3.1**	**9.2**
кр. надѣльн.	3.535	106.169	35.360	70.809		188.699	30,0	10,0	53.4	3,0	8,5	11.106	439.039	141.1	297.852		548.242	39,5	12,7	49,4	3,1	9,2
владѣльч.	53	2.684	591	2.093		3.777	50,6	11,2	71,3	4,5	8,7	619	21.164	7.0	14.079		28.586	34,2	11,4	46,2	3,0	8,9

УѢЗДЫ. DISTRICTS.	Овесъ. Avoine.										
	Посѣвная площадь 1899 г. въ десят. L'aire cultivée en 1899, en dessiatines.	Собрано. Récolte.	Посѣяно. Ensemencement.	Остат. за посѣв. Produit net. Весь. Absolu.	Остат. за посѣв. Produit net. На 1 душу насел. Par habitant.	Собрано соломы. Récolte de la paille.	На казен. десят. Par dessiatine. Собрано. Récolte.	На казен. десят. Par dessiatine. Посѣяно. Ensemencement.	На казен. десят. Par dessiatine. Соломы. Paille.	Урожай самъ. Rendement à.	Вѣсъ четв. въ пудахъ. Poids d'une tchetv. en pouds.
	Пудовъ. Pouds.										
1.	1.	2.	3.	4.	5.	6.	7.	8.	9.	10.	11.
1. Владимірскій. кр. надѣльн.	18.545	866.052	324.538	541.514		1.118.264	46,7	17,5	60,3	2,7	5,2
владѣльч.	3.835	192.901	63.278	129.623		274 970	50,3	16,5	71,7	3,0	5,4
въ уѣздѣ	**22.380**	**1.058.953**	**387.816**	**671.137**	4,83	**1.393.234**	**47,3**	**17,3**	**62,2**	**2,7**	**5,2**
2. Александровск. кр. надѣльн.	21.544	1.344.346	372.711	971.635		1.628.726	62,4	17,3	75,6	3,6	5,8
владѣльч.	3.172	196.347	50.752	145.595		275 964	61.9	16,0	87.0	3.9	5,9
въ уѣздѣ	**24.716**	**1.540.693**	**423.463**	**1.117.230**	11,05	**1.904.690**	**62,3**	**17,1**	**77,1**	**3.6**	**5,8**
3. Вязниковскій. кр. надѣльн.	11.498	472.568	209.264	263.304		453.021	41,1	18,2	39,4	2,3	5,6
владѣльч.	1.142	49.791	20.213	29.578		36.887	43,6	17.7	32,3	2.5	5,0
въ уѣздѣ	**12.640**	**522.359**	**229.477**	**292.882**	3,38	**489.908**	**41,3**	**18,2**	**38,8**	**2 3**	**5,5**
4. Горохо-вецкій. кр. надѣльн.	13.683	409.122	180.616	228.506		569.213	29.9	13,2	41,6	2,3	5,1
владѣльч.	751	22.380	9.913	12.467		40 930	29,8	13,2	54.5	2,3	5,0
въ уѣздѣ	**14.434**	**431.502**	**190.529**	**240.973**	2,45	**610.143**	**29,9**	**13,2**	**42,3**	**2,3**	**5.1**
5. Ковровский. кр. надѣльн.	13.785	304.649	197.126	107.523		827.100	22,1	14,3	60,0	1,5	4,7
владѣльч.	762	16.459	8.839	7.620		34 519	21,6	11,6	45.3	1,9	4,8
въ уѣздѣ	**14.547**	**321.108**	**205.965**	**115.143**	1,13	**861.619**	**22,1**	**14.2**	**59,2**	**1.6**	**4,7**
6. Меленковскій. кр. надѣльн.	5.181	126.935	70.462	56.473		163.202	24,5	13,6	31,5	1,8	5,2
владѣльч.	1.106	22.673	13.936	8.737		31.963	20.5	12,6	28,9	1,6	4,9
въ уѣздѣ	**6.287**	**149.608**	**84.398**	**65.210**	0,45	**195.165**	**23,8**	**13,4**	**31,0**	**1,8**	**5.2**
7. Муромскій. кр. надѣльн.	7.082	289.654	85.692	203.962		337.811	40,9	12,1	47,7	3,4	5,3
владѣльч.	1.403	62.995	16.696	46.299		77.305	44,9	11,9	55,1	3,8	5,2
въ уѣздѣ	**8.485**	**352.649**	**102.388**	**250.261**	2,16	**415.116**	**41,6**	**12,1**	**48.9**	**3.4**	**5.3**
8. Переяславскій. кр. надѣльн.	13.278	865.726	232.365	633.361		1.031.701	65,2	17,5	77,7	3,7	5,8
владѣльч.	2.361	150.396	38.957	111.439		201.629	63,7	16,5	85,4	3.9	5,8
въ уѣздѣ	**15.639**	**1.016.122**	**271.322**	**744.800**	8,73	**1.233.330**	**65,0**	**17,3**	**78,9**	**3.7**	**5,8**
9. Покровскій. кр. надѣльн.	10.206	356.189	147.987	208.202		521.527	34,9	14,5	51,1	2,4	5.3
владѣльч.	1.073	47.641	15.773	31.868		56.118	44,4	14,7	52,3	3,0	5,5
въ уѣздѣ	**11.279**	**403.830**	**163.760**	**240.070**	1,51	**577 645**	**35,8**	**14,5**	**51,2**	**2,5**	**5.3**
9.675	249.615	98.685	150.930		413 123	25,8	10,2	42,7	2,5	5,2
1.232	50.142	13.922	36.220		86.979	40.7	11,3	70,6	3,6	5,3
10.907	299.757	112.607	187.150	1,85	500.102	27,5	10,3	45,9	2,7	5 2
14.810	630.906	251.770	379.136		768.639	42,6	17,0	51,9	2,5	5,2
2 149	98.424	36.103	62.321		123.977	45.8	16,8	57,7	2,7	5,4
16.959	729.330	287.873	441.457	4,19	892.616	43.0	17,0	52,6	2,5	5.2
12.647	369.292	199.823	169.469		461.616	29,2	15,8	36,5	1,8	5,2
1.512	50.501	23.738	26.763		71 669	33,4	15,7	47,4	2,1	5,4
14.159	419.793	223.561	196.232	2,12	533.285	29,6	15,8	37,7	1,9	5,2
16.140	808.614	259.854	548.760		794,088	50,1	16,1	49,2	3,1	5,4
5.168	279.589	81.654	197.935		265.118	54,1	15,8	51,3	3,4	5,6
21.308	1.088.203	341.508	746.695	8,09	1.059 206	51,1	16,0	49,7	3,2	5,5
193.740	8.333.907	3.024.667	5.309.240	5.73	10.666.059	43.0	15,6	55,1	2,8	5,4
168.074	7.093.668	2.630.893	4.462.775		9.088.031	42.2	15,7	54,1	2,7	5,4
25.666	1.240.239	393.774	846.465		1.578.028	48,3	15,3	62,0	3,1	5,5

УѢЗДЫ. DISTRICTS.	Ячмень. Orge.											Гречиха. Sarrasin.										
	Посѣвная площадь 1899 г. въ десят. L'aire cultivée en 1899, en dessiatines.	Собрано. Récolte.	Посѣяно. Ensemencement.	Остат. за посѣв. Produit net. Весь. Absolu.	Остат. за посѣв. Produit net. На 1 душу насел. Par habitant.	Собрано соломы. Récolte de la paille.	На каз. десятину. Par dessiatine. Собрано. Récolte.	На каз. десятину. Par dessiatine. Посѣяно. Ensemencement.	На каз. десятину. Par dessiatine. Соломы. Paille.	Урожай самъ. Rendement à.	Вѣсъ четв. въ пудахъ. Poids d'une tchetv. en pouds.	Посѣвная площадь 1899 г. въ десят. L'aire cultivée en 1899, en dessiatines.	Собрано. Récolte.	Посѣяно. Ensemencement.	Остат. за посѣв. Produit net. Весь. Absolu.	Остат. за посѣв. Produit net. На 1 душу насел. Par habitant.	Собрано соломы. Récolte de la paille.	На каз. десятину. Par dessiatine. Собрано. Récolte.	На каз. десятину. Par dessiatine. Посѣяно. Ensemencement.	На каз. десятину. Par dessiatine. Соломы. Paille.	Урожай самъ. Rendement à.	Вѣсъ четв. въ пудахъ. Poids d'une tchetv. en pouds.
	П у д о в ъ. P o u d s.											П у д о в ъ. P o u d s.										
1.	2.	3.	4.	5.	6.	7.	8.	9.	10.	11.	12.	1.	2.	3.	4.	5.	6.	7.	8.	9.	10.	11.
ВЛАДИМІРСКАЯ.																						
1. Владимірскій. кр. надѣльн.	—	—	—	—		—	—	—	—	—	—	6.595	241.377	58.6	182.681		371.299	36,6	8,9	56,3	4,1	5,6
владѣльч.	28	426	361	65		1.002	15,2	12,9	35,8	1,2	6,2	466	11.464	4.9	6.897		24.418	24,6	9,8	52,4	2,5	5,8
въ уѣздѣ	**28**	**426**	**361**	**65**	0,00	**1.002**	**15,2**	**12,9**	**35,8**	**1,2**	**6,2**	**7.061**	**252.841**	**63.2**	189.578	1,36	**395.717**	**35,8**	**9,0**	**56,0**	**4,0**	**5,6**
2. Александровск. кр. надѣльн.	1.448	66.463	19.548	46.915		114.971	45,9	13,5	79,4	3 4	6,8	1.537	25.668	15.2	10.452		67.628	16,7	9,9	44,0	1,7	5,3
владѣльч.	51	3.060	775	2.285		4.656	60,0	15,2	91,3	3,9	7,5	33	541	2	264		1.277	16.4	8,4	38,7	2,0	5,3
въ уѣздѣ	**1.499**	**69.523**	**20.323**	**49.200**	0,49	**119.627**	**46.4**	**13,6**	**79,8**	**3,4**	**6,8**	**1.570**	**26.209**	**15.4**	10.716	0,11	**68.905**	**16.7**	**9.9**	**43.9**	**1,7**	**5,3**
3. Вязниковскій. кр. надѣльн.	1.303	41.045	18.633	22.412		39.090	31,5	14,3	30,0	2,2	6,8	1.521	50.954	20.7	30.420		54.604	33,5	13,5	35,9	2,5	5,9
владѣльч.	97	2.716	1.513	1.203		1.688	28,0	15,6	17,4	1,8	5,8	147	3.528	1.8	1.632		4.307	24,0	12,9	29,3	1,9	5,6
въ уѣздѣ	**1.400**	**43.761**	**20.146**	**23.615**	0,27	**40.778**	**31.3**	**14,4**	**29,1**	**2,2**	**6,7**	**1.668**	**54.482**	**22.4**	32.052	0,37	**58.911**	**32,7**	**13.4**	**35.3**	**2,4**	**5,9**
4. Горохо-вецкій. кр. надѣльн.	227	4.086	2.134	1.952		5.289	18,0	9,4	23,3	1,9	6,3	2.289	30.215	20.1	10.072		45.780	13,2	8,8	20,0	1,5	4,9
владѣльч.	10	328	94	234		320	32,8	9,4	32,0	3,5	6,4	159	3.101	1.5	1.511		6.122	19,5	10,0	38,5	2,0	4,9
въ уѣздѣ	**237**	**4.414**	**2.228**	**2.186**	0,02	**5.609**	**18.6**	**9.4**	**23,7**	**2,0**	**6.3**	**2.448**	**33.316**	**21.7**	11.583	0,12	**51.902**	**13.6**	**8.9**	**21,2**	**1,5**	**4,9**
5. Ковровскій. кр. надѣльн.	2.167	24.921	27.738	— 2.817		45.075	11,5	12,8	20,8	0,9	6,4	4.761	95.696	37.1	58.560		144.734	20,1	7,8	30,4	2,6	4,9
владѣльч.	78	1.123	998	125		1.794	14,4	12,8	23,0	1,1	6,0	498	10.309	3.9	6.325		21.862	20,7	8,0	43,9	2,6	5,3
въ уѣздѣ	**2.245**	**26.044**	**28.736**	— **2.692**	0,00	**46.869**	**11.6**	**12,8**	**21.0**	**0.9**	**6,4**	**5.259**	**106.005**	**41.1**	64.885	0,63	**166.596**	**20.2**	**7,8**	**31,7**	**2,6**	**4,9**
6. Мелековскій. кр. надѣльн.	114	946	912	34		6.840	8,3	8,0	60,0	1,0	6,0	9.638	202.398	89.6	112.763		351.787	21,0	9,3	36,5	2,3	5,5
владѣльч.	2	32	22	10		49	15,9	10,9	24,7	1,5	6,7	1.489	21.888	11.1	10.720		42.288	14,7	7,5	28,4	2,0	5,7
въ уѣздѣ	**116**	**978**	**934**	**44**	0,00	**6.889**	**8.4**	**8.0**	**59.4**	**1,0**	**6.0**	**11.127**	**224.286**	**100.8**	123.485	0,81	**394.075**	**20,2**	**9.1**	**35,4**	**2,2**	**5.5**
7. Муромскій. кр. надѣльн.	1.065	30.992	9.479	21.513		46.8[illegible]0	29,1	8,9	44,0	3,3	6,4	1.182	25.295	11.3	13.948		36.169	21.4	9,6	30,6	2,2	5,7
владѣльч.	16	275	174	101		338	17.2	10.9	21,1	1,6	7.0	89	2.065	6	1.433		2.670	23,2	7,1	30,0	3,3	5,5
въ уѣздѣ	**1.081**	**31.267**	**9.653**	**21.614**	0,19	**47.198**	**28.9**	**8.9**	**43,7**	**3.2**	**6,4**	**1.271**	**27.360**	**11.9**	15.381	0,13	**38.839**	**21,5**	**9.4**	**30.6**	**2,3**	**5,7**
8. Переяславскій. кр. надѣльн.	2.326	127.697	27.912	99.785		180.265	54,9	12,0	77,5	4,6	7,0	523	12.918	4.6	8.263		33.943	24,7	8,9	64,9	2,8	4,7
владѣльч.	46	2.493	520	1.973		2.944	54,2	11,3	64,0	4,8	6,8	79	2.157	7	1.446		2 868	27,3	9,0	36,3	3,0	5,3
въ уѣздѣ	**2.372**	**130.190**	**28.432**	**101.758**	1,19	**183.209**	**54.9**	**12.0**	**77,2**	**4,6**	**7.0**	**602**	**15.075**	**5.3**	9.709	0,11	**36.811**	**25,0**	**8.9**	**61.1**	**2,8**	**4.8**
9. Покровскій. кр. надѣльн.	—	—	—	—		—	—	—	—	—	—	10.039	218.850	106.4	112.437		404.572	21,8	10,6	40,3	2,1	5,4
владѣльч.	—	—	—	—		—	—	—	—	—	—	457	12.248	4.8	7.358		20.291	26,8	10,7	44,4	2,5	5,8
въ уѣздѣ	**—**	**—**	**—**	**—**	—	**—**	**—**	**—**	**—**	**—**	**—**	**10.496**	**231.098**	**111.3**	119.795	0,75	**424.863**	**22,0**	**10.6**	**40,5**	**2,1**	**5,4**
10. Судогодскій. кр. надѣльн.	27	132	216	— 84		378	4,9	8,0	14,0	0,6	6,5	8.451	151.273	73.2	76.059		344.801	17,9	8,9	40,8	2,0	5,0
владѣльч.	2	45	22	23		35	22,6	10,9	17,4	2,0	6,4	1.394	27.741	11.4	16.310		89.077	19,9	8,2	63,9	2,4	5,5
въ уѣздѣ	**29**	**177**	**238**	— **61**	0,00	**413**	**6,1**	**8.2**	**14.2**	**0,7**	**6.5**	**9.845**	**179.014**	**86.6**	92.369	0,91	**433.878**	**18,2**	**8.8**	**44.1**	**2,1**	**5,1**
11. Суздальскій. кр. надѣльн.	466	6.710	5.778	932		9.273	14,4	12,4	19,9	1,2	6,7	3.112	93.320	32.3	60.955		149.998	30,0	10,4	48,2	2,9	5,8
владѣльч.	13	205	169	36		631	15,8	13,0	48,5	1,2	6,3	244	7.515	2.7	4.807		11.151	30,8	11,1	42,7	2,8	5,9
въ уѣздѣ	**479**	**6.915**	**5.947**	**968**	0,01	**9.904**	**14.4**	**12.4**	**20,7**	**1,2**	**6.7**	**3.356**	**100.835**	**35.0**	65.762	0,62	**161.149**	**30,0**	**10.5**	**48,0**	**2.9**	**5.8**
12. Шуйскій. кр. надѣльн.	3.879	66.331	51.203	15.128		91.157	17,1	13,2	23,5	1,3	6,5	886	20.467	9.7	10.721		38.452	23,1	11,0	43,4	2,1	5,9
владѣльч.	140	2.380	1.792	588		3.528	17,0	12,8	25,2	1,3	7,2	66	1.274	7	522		1.373	19,3	11,4	20 8	1,7	6,1
въ уѣздѣ	**4.019**	**68.711**	**52.995**	**15.716**	0,17	**94.685**	**17,1**	**13,2**	**23,6**	**1,3**	**6.5**	**952**	**21.741**	**10.4**	11.243	0,12	**39.825**	**22,8**	**11.0**	**41,8**	**2,1**	**5,9**
13. Юрьевскій. кр. надѣльн.	—	—	—	—		—	—	—	—	—	—	2.867	65.368	22.6	42.719		108.946	22,8	7,9	38,0	2,9	5,0
владѣльч.	6	466	63	403		300	77,6	10,5	50,0	7,4	7,0	547	12.198	3.8	8.314		18.543	22,3	7,1	33.9	3,1	4,6
въ уѣздѣ	**6**	**466**	**63**	**403**	0,00	**300**	**77.6**	**10.5**	**50.0**	**7,4**	**7,0**	**3.414**	**77.566**	**26.5**	51.033	0,55	**127.489**	**22,7**	**7.8**	**37,3**	**2,9**	**4.9**
Въ губерніи	**13.511**	**382.872**	**170.056**	**212.816**	0,15	**556.483**	**28.3**	**12.6**	**41,2**	**2.3**	**6.7**	**59.069**	**1.349.828**	**552.4**	797.591	0,56	**2.398.960**	**22,9**	**9.3**	**40.6**	**2.4**	**5,4**
кр. надѣльн.	13.022	369.323	163.553	205.770		539.198	28,4	12,6	41,4	2,3	6,7	53.401	1.233.799	503.7	730.052		2.152.713	23,1	9.4	40,3	2,4	5,4
владѣльч.	489	13.549	6.503	7.046		17.285	27,7	13,3	35,3	2,1	6,7	5.668	116.029	48.8	67.539		246 247	20,5	8,6	43,4	2,4	5,5

УѢЗДЫ. DISTRICTS.	Просо. Millet.										
	Посѣвная площадь 1899 г. въ десят. L'aire cultivée en 1899 en dessiatines.	Собрано. Récolte.	Посѣяно. Ensemencement.	Остат. за посѣв. Produit net. Весь. Absolu.	Остат. за посѣв. Produit net. На 1 душу насел. Par habitant.	Собрано соломы Récolte de la paille.	На казен. десят. Par dessiatine. Собрано. Récolte.	На казен. десят. Par dessiatine. Посѣяно. Ensemencement.	На казен. десят. Par dessiatine. Соломы. Paille.	Урожай самъ. Rendement à.	Вѣсъ четв. въ пудахъ. Poids d'une tchetv. en pouds.
	П у д о в ъ. P o u d s.										
1.	1.	2.	3.	4.	5.	6.	7.	8.	9.	10.	11.
1. Владимірскій. кр. надѣльн.	36	958	72	886		2.099	26,6	2,0	58,3	13,3	8,7
владѣльч.	—	—	—	—		—	—	—	—	—	—
въ уѣздѣ	**36**	**958**	**72**	**886**	0,01	**2.099**	**26.6**	**2,0**	**58,3**	**13,3**	**8,7**
2. Александровск. кр. надѣльн.	8	152	13	139		385	19,0	1,6	48,1	11,7	8,2
владѣльч.	—	—	—	—		—	—	—	—	—	—
въ уѣздѣ	**8**	**152**	**13**	**139**	0,00	**385**	**19.0**	**1,6**	**48,1**	**11,7**	**8.2**
3. Вязниковскій. кр. надѣльн.	81	1.450	89	1.361		3.564	17,9	1,1	44,0	16,3	8,0
владѣльч.	12	312	23	289		629	26,0	1,9	59,0	13,6	8,0
въ уѣздѣ	**93**	**1.762**	**112**	**1.650**	0,02	**4.193**	**18,9**	**1.2**	**45,1**	**15,7**	**8,0**
4. Горохо-вецкій. кр. надѣльн.	2	30	3	27		101	15,0	1,5	50,5	10,0	8,2
владѣльч.	—	—	—	—		—	—	—	—	—	—
въ уѣздѣ	**2**	**30**	**3**	**27**	0,00	**101**	**15,0**	**1,5**	**50,5**	**10.0**	**8.2**
5. Ковровскій. кр. надѣльн.	3	62	6	56		113	20,7	2,0	37,5	10,3	9,0
владѣльч.	6	163	18	145		354	27,2	3,0	59,0	9,1	8,5
въ уѣздѣ	**9**	**225**	**24**	**201**	0,00	**467**	**25,0**	**2,7**	**51,9**	**9,4**	**8,6**
6. Мелековскій. кр. надѣльн.	2.167	48.107	3.034	45.073		93.614	22,2	1,4	43,2	15,9	8,5
владѣльч.	229	2.198	321	1.877		4.168	9,6	1,4	18,2	6,9	8,4
въ уѣздѣ	**2.396**	**50.305**	**3.355**	**46.950**	0,33	**97.782**	**21.0**	**1,4**	**40,8**	**15.0**	**8,5**
7. Муромскій. кр. надѣльн.	817	23.530	1.226	22.304		41.177	28,8	1,5	50,4	19,2	8,3
владѣльч.	44	3.199	123	3.076		3.423	72,7	2,8	77,8	26,0	9,1
въ уѣздѣ	**861**	**26.729**	**1.349**	**25.380**	0,22	**44.600**	**31.0**	**1,6**	**51,8**	**19.8**	**8,4**
8. Переяславскій. кр. надѣльн.	—	—	—	—		—	—	—	—	—	—
владѣльч.	—	—	—	—		—	—	—	—	—	—
въ уѣздѣ	**—**	**—**	**—**	**—**	—	**—**	**—**	**—**	**—**	**—**	**—**
9. Покровскій. кр. надѣльн.	6	33	8	25		104	5,5	1,3	17,3	4,1	8,0
владѣльч.	—	—	—	—		—	20,0	2,5	18,3	8,0	8,0
въ уѣздѣ	**6**	**33**	**8**	**25**	0,00	**104**	**5,5**	**1.3**	**17,3**	**4,1**	**8,0**
10. Судогодскій. кр. надѣльн.	127	2.845	279	2.566		8.509	22,4	2,2	67,0	10,2	8,0
владѣльч.	26	647	65	582		1.547	24,9	2,5	59,5	10,0	7,7
въ уѣздѣ	**153**	**3.492**	**344**	**3.148**	0,03	**10.056**	**22,8**	**2,2**	**65,8**	**10,2**	**7,9**
11. Суздальскій. кр. надѣльн.	58	1.885	110	1.775		4.582	32,5	1,9	79,0	17,1	8,3
владѣльч.	8	144	17	127		478	18,0	2,1	59,8	8,5	9,3
въ уѣздѣ	**66**	**2.029**	**127**	**1.902**	0,02	**5.060**	**30,7**	**1,9**	**76,7**	**16.0**	**8.4**
12. Шуйскій. кр. надѣльн.	7	14	12	2		84	2,0	1,7	12,0	1,2	9,0
владѣльч.	—	—	—	—		—	—	—	—	—	—
въ уѣздѣ	**7**	**14**	**12**	**2**	0,00	**84**	**2.0**	**1,7**	**12.0**	**1.2**	**9,0**
13. Юрьевскій. кр. надѣльн.	23	184	58	126		276	8,0	2,5	12,0	3,2	8,0
владѣльч.	—	—	—	—		—	—	—	—	—	—
въ уѣздѣ	**23**	**184**	**58**	**126**	0,00	**276**	**8.0**	**2,5**	**12.0**	**3.2**	**8,0**
Въ губерніи	**3.660**	**85.913**	**5.477**	**80.436**	0,06	**165.207**	**23.5**	**1,5**	**45,1**	**15,7**	**8,4**
кр. надѣльн.	3.335	79.250	4.910	74.340		154.608	23,8	1,5	46,4	16,1	8,4
владѣльч.	325	6.663	567	6.096		10.599	20,5	1,7	32,6	11,8	8,6

УѢЗДЫ. DISTRICTS.	Горохъ. Pois.											Чечевица. Lentille.										Картофель. Pommes de terre.									
	Посѣвная площадь 1899 г. въ десят. L'aire cultivée en 1899, en dessiatines.	Собрано. Récolte.	Посѣяно. Ensemencement.	Остат. за посѣв. Produit net. Весь. Absolu.	Остат. за посѣв. Produit net. На 1 душу насел. Par habitant.	Собрано соломы. Récolte de la paille.	На каз. десятину. Par dessiatine. Собрано. Récolte.	На каз. десятину. Par dessiatine. Посѣяно. Ensemencement.	На каз. десятину. Par dessiatine. Соломы. Paille.	Урожай самъ. Rendement à.	Вѣсъ четв. въ пудахъ. Poids d'une tchetv. en pouds.	Посѣвная площадь 1899 г. въ десят. L'aire cultivée en 1899, en dessiatines.	Собрано. Récolte.	Посѣяно. Ensemencement.	Ост. за посѣв. Produit net. Весь. Absolu.	Ост. за посѣв. Produit net. На 1 душу насел. Par habitant.	Собрано соломы. Récolte de la paille.	На каз. десятину. Par dessiatine. Собрано. Récolte.	На каз. десятину. Par dessiatine. Посѣяно. Ensemencement.	На каз. десятину. Par dessiatine. Соломы. Paille.	Урожай самъ. Rendement à.	Вѣсъ четв. въ пудахъ. Poids d'une tchetv. en pouds.	Посѣвная площадь 1899 г. въ десят. L'aire cultivée en 1899, en dessiatines.	Собрано. Récolte.	Посѣяно. Ensemencement.	Остатокъ за посѣв. Produit net. Весь. Absolu.	Остатокъ за посѣв. Produit net. На 1 душу насел. Par habitant.	На каз. десят. Par dessiatine. Собрано. Récolte.	На каз. десят. Par dessiatine. Посѣяно. Ensemencement.	Урожай самъ. Rendement à.	Вѣсъ четв. въ пудахъ. Poids d'une tchetv. en pouds.
		Пудовъ. Pouds.											Пудовъ. Pouds.										Пудовъ. Pouds.								
1.	2.	3.	4.	5.	6.	7.	8.	9.	10.	11.	12.	1.	2.	3.	4.	5.	6.	7.	8.	9.	10.	11.	1.	2.	3.	4.	5.	6.	7.	8.	9.
ВЛАДИМІРСКАЯ.																															
1. Владимірскій. кр. надѣльн.	2.058	83.143	23.255	59.888		149.411	40,4	11,3	72,6	3,6	9,2	1.827	67.782	20,8	46.954		90.619	37,1	11,4	49,6	3,3	9,4	4.310	1.630.473	326.267	1.304.206		378,3	75,7	5,0	9,2
владѣльч.	174	8.056	1.827	6.229		10.057	46,3	10,5	57,8	4,4	9,3	231	9.979	2,7	7.600		9.771	43,2	10,3	42,3	4,2	9,1	152	51.254	11.081	40.173		337,2	72,9	4,6	8,0
въ уѣздѣ . .	**2.232**	**91.199**	**25.082**	**66.117**	**0,48**	**159.468**	**40,9**	**11,2**	**71,4**	**3,6**	**9,2**	**2.058**	**77.761**	**23,2**	**54.554**	**0,39**	**100.390**	**37,8**	**11,3**	**48,8**	**3,4**	**9,4**	**4.462**	**1.681.727**	**337.348**	**1.344.379**	**9,68**	**376,9**	**75,6**	**5,0**	**9,2**
2. Александровск. кр. надѣльн.	792	30.650	9.425	21.225		55.994	38,7	11,9	70,7	3,3	9,2	283	10.047	27,	7.302		15.197	35,5	9,7	53,7	3,7	9,3	2.100	696.990	180.180	516.810		331,9	85,8	3,9	9,4
владѣльч.	19	842	219	623		2.533	44,3	11,5	133,3	3,8	8,8	5	204		151		222	40,7	10,6	44,3	3,8	9,4	134	55.235	12.623	42.612		412,2	94,2	4,4	9,5
въ уѣздѣ . .	**811**	**31.492**	**9.644**	**21.848**	**0,22**	**58.527**	**38,8**	**11,9**	**72,2**	**3,3**	**9,2**	**288**	**10.251**	**27,**	**7.453**	**0,07**	**15.419**	**35,6**	**9,7**	**53,5**	**3,7**	**9,3**	**2.234**	**752.225**	**192.803**	**559.422**	**5,53**	**336,7**	**86,3**	**3,9**	**9,4**
3. Вязниковскій. кр. надѣльн.	251	10.115	2.962	7.153		9.940	40,3	11,8	39,6	3,4	9,3	—	—	—	—		—	—	—	—	—	—	2.307	714.017	167.488	546.529		309,5	72,6	4,3	8,9
владѣльч.	11	416	122	294		880	37,8	11,1	80,0	3,4	8,0	—	—	—	—		—	—	—	—	—	—	128	33.754	10.086	23.668		263,7	78,8	3,3	9,2
въ уѣздѣ . .	**262**	**10.531**	**3.084**	**7.447**	**0,09**	**10.820**	**40,2**	**11,8**	**41,3**	**3,4**	**9,2**	—	—	—	—	—	—	—	—	—	—	—	**2.435**	**747.771**	**177.574**	**570.197**	**6,58**	**307,1**	**72,9**	**4,2**	**8,9**
4. Горохо-вецкій. кр. надѣльн.	515	19.210	5.768	13.442		49.234	37,3	11,2	95,6	3,3	8,6	78	2.192	7	1.404		3.307	28,1	10,1	42,4	2,8	9,4	2.026	696.336	154.584	541.752		343,7	76,3	4,5	9,3
владѣльч.	13	642	146	496		1.040	49,4	11,2	80,0	4,4	8,8	—	—	—	—		—	—	—	—	—	—	82	26.757	6.125	20.632		326,3	74,7	4,4	9,0
въ уѣздѣ . .	**528**	**19.852**	**5.914**	**13.938**	**0,14**	**50.274**	**37,6**	**11,2**	**95,2**	**3,4**	**8,6**	**78**	**2.192**	**7**	**1.404**	**0,01**	**3.307**	**28,1**	**10,1**	**42,4**	**2,8**	**9,4**	**2.108**	**723.093**	**160.709**	**562.384**	**5,73**	**343,0**	**76,2**	**4,5**	**9,3**
5. Ковровскій. кр. надѣльн.	285	3.620	2.964	656		11.514	12,7	10,4	40,4	1,2	9,1	—	—	—	—		—	—	—	—	—	—	3.195	1.067.130	223 650	843.480		334,0	70 0	4,8	9,2
владѣльч.	10	383	90	293		210	38,3	9,0	21,0	4,3	8,9	—	—	—	—		—	—	—	—	—	—	113	42.081	7.345	34.736		372,4	65,0	5,7	10,7
въ уѣздѣ . .	**295**	**4 003**	**3.054**	**949**	**0,01**	**11.724**	**13,6**	**10,4**	**39,7**	**1,3**	**9,1**	—	—	—	—	—	—	—	—	—	—	—	**3.308**	**1.109 211**	**230.995**	**878.216**	**8,58**	**335,3**	**69,8**	**4,8**	**9,2**
6. Меленковскій. кр. надѣльн.	482	13.592	5.591	8.001		31.137	28,2	11,5	64,6	2,4	8,9	—	—	—	—		—	—	—	—	—	—	8.508	3.527.417	810.812	2.716.605		414,6	95,3	4,4	9,4
владѣльч.	18	191	180	11		265	10,6	10,0	14,7	1,1	9,2	—	—	—	—		—	—	—	—	—	—	1.203	492.005	113.684	378.321		401,8	94,5	4,3	9,8
въ уѣздѣ . .	**500**	**13.783**	**5.771**	**8.012**	**0,06**	**31.402**	**27,6**	**11,5**	**62,8**	**2,4**	**8,9**	—	—	—	—	—	—	—	—	—	—	—	**9.711**	**4.019.422**	**924.496**	**3.094.926**	**21,51**	**413,9**	**95,2**	**4,3**	**9,4**
7. Муромскій. кр. надѣльн.	632	21.678	6.194	15.484		39.184	34.3	9,8	62,0	3,5	9,4	23	518	1	345		975	22,5	7,5	42,4	3,0	9,3	4.944	1.978.589	362.890	1.615.699		400,2	73,4	5,5	9,2
владѣльч.	28	2.108	297	1.811		3.452	75,3	10,6	123,3	7,1	9,6	—	—	—	—		—	—	—	—	—	—	417	191 195	32.985	158 210		458,5	79,1	5,8	9,7
въ уѣздѣ . .	**660**	**23.786**	**6.491**	**17.295**	**0,15**	**42.636**	**36,0**	**9,8**	**64,6**	**3,7**	**9,4**	**23**	**518**	**1**	**345**	**0,00**	**975**	**22,5**	**7,5**	**42,4**	**3,0**	**9,3**	**5.361**	**2.169.784**	**395.875**	**1.773.909**	**15,29**	**404,7**	**73,8**	**5,5**	**9,2**
8. Переяславскій. кр. надѣльн.	877	40.693	10.349	30.344		86.998	46,4	11,8	99.2	3,9	8,8	250	11.575	2,3	9.075		22.775	46,3	10,0	91,1	4,6	9,1	2.291	837.361	215.583	621.778		365,5	94,1	3,9	9,2
владѣльч.	30	1.530	342	1.188		1.800	51,0	11,4	60,0	4,5	8,8	60	2.184		1.602		2.916	36,4	9,7	48,6	3,8	9,6	122	66.527	13.969	52.558		545,3	114,5	4,8	8,7
въ уѣздѣ . .	**907**	**42.223**	**10.691**	**31.532**	**0,37**	**88.798**	**46.6**	**11,8**	**97,9**	**3,9**	**8,8**	**310**	**13 759**	**3.0**	**10.677**	**0,13**	**25.691**	**44,4**	**9,9**	**82,9**	**4,5**	**9,2**	**2.413**	**903.888**	**229.552**	**674.336**	**7,91**	**374,6**	**95,1**	**3,9**	**9,2**
9. Покровскій. кр. надѣльн.	357	16.101	4.070	12.031		25.775	45,1	11,4	72,2	4,0	9,0	492	17.663	5,8	11.808		28.241	35,9	11,9	57,4	3,0	9,1	3.519	1.251.356	280.816	970.540		355,6	79,8	4,5	9,0
владѣльч.	99	3.554	1.238	2.316		4.158	35,9	12,5	42,0	2,9	8,9	116	5.208	1,8	3.920		4.628	44,9	11,1	39,9	4,0	9,1	210	49.014	12.453	36.561		233,4	59,3	3,9	8,5
въ уѣздѣ . .	**456**	**19.655**	**5.308**	**14.347**	**0,09**	**29.933**	**43.1**	**11,6**	**65,6**	**3,7**	**9,0**	**608**	**22.871**	**7.1**	**15.728**	**0,10**	**32.869**	**37,6**	**11,7**	**54,1**	**3,2**	**9,1**	**3.729**	**1.300 370**	**293.269**	**1.007 101**	**6,34**	**348,7**	**78,6**	**4,4**	**9,0**
10. Судогодскій. кр. надѣльн.	826	14.951	8.425	6.526		53.194	18,1	10,2	64,4	1,8	9,4	—	—	—	—		—	—	—	—	—	—	3.120	953.472	223.080	730 392		305,6	71,3	4,3	9,3
владѣльч.	63	2.344	655	1.689		1.890	37,2	10,4	30,0	3,6	9,5	—	—	—	—		—	—	—	—	—	—	238	92.487	20.254	72.233		388,6	85,1	4,6	9,1
въ уѣздѣ . .	**889**	**17.295**	**9.080**	**8.215**	**0,08**	**55.084**	**19.5**	**10,2**	**62,0**	**1,9**	**9,4**	—	—	—	—	—	—	—	—	—	—	—	**3.358**	**1.045.959**	**243.334**	**802.625**	**7,92**	**311,5**	**72.5**	**4.3**	**9,3**
11. Суздальскій. кр. надѣльн.	2.532	77.986	29.371	48.615		155.465	30,8	11,6	61,4	2,7	9,5	4.441	137.227	55	83.935		282.004	30,9	12,0	63,5	2,6	9,5	3.175	1.351 280	315.913	1.035.367		425,6	99,5	4,3	8,7
владѣльч.	120	2.940	1.344	1.596		7.800	24,5	11,2	65,0	2,2	9,8	311	10.294	3,7	6.531		16.483	33,1	12,1	53,0	2,7	9,7	339	194.484	32.849	161.635		573.7	96,9	5,9	9,8
въ уѣздѣ . .	**2.652**	**80.926**	**30.715**	**50.211**	**0,48**	**163.265**	**30,5**	**11,6**	**61,6**	**2,6**	**9.5**	**4.752**	**147.521**	**57.0**	**90.466**	**0,86**	**298.487**	**31.0**	**12,0**	**62,8**	**2,6**	**9,5**	**3.514**	**1 545.764**	**348.762**	**1.197.002**	**11,36**	**440,0**	**99,2**	**4,4**	**8.8**
12. Шуйскій. кр. надѣльн.	325	5.395	3.998	1.397		0	16,6	12,3	0,0	1,3	10,0	11	264	1	153		880	24,0	10,1	80,0	2,4	10,0	1.979	666.725	161.486	505.239		336,9	81.6	4,1	9,5
владѣльч.	13	166	143	23		16	12,8	11,0	1,2	1,2	9,0	—	—	—	—		—	—	—	—	—	—	116	49.915	10 672	39.243		430,3	92,0	4,7	8,9
въ уѣздѣ . .	**338**	**5.561**	**4.141**	**1.420**	**0,02**	**16**	**16,5**	**12,3**	**0,0**	**1,3**	**10.0**	**11**	**264**	**1**	**153**	**0,00**	**880**	**24.0**	**10,1**	**80,0**	**2,4**	**10,0**	**2.095**	**716.640**	**172 158**	**544.482**	**5,89**	**342,1**	**82,2**	**4,2**	**9,5**
13. Юрьев-скій. кр. надѣльн.	1.949	80.299	26.117	54.182		127.075	41,2	13,4	65,2	3,1	9,3	3.343	112.659	42,2	70.537		141.743	33,7	12,6	42,4	2,7	9,4	2 505	957.662	279.057	678.605		382,3	111,4	3,4	8,2
владѣльч.	314	15.292	3.360	11.932		18.463	48,7	10,7	58,8	4,6	9,4	932	36.907	11,9	24.977		41.101	39,6	12,8	44,1	3,1	9,5	1.186	563.943	122.514	441.429		475,5	103,3	4,6	9,3
въ уѣздѣ .	**2.263**	**95.591**	**29.477**	**66.114**	**0,72**	**145.538**	**42,2**	**13,0**	**64,3**	**3,2**	**9,3**	**4.275**	**149.566**	**54.0**	**95.514**	**1,03**	**182.844**	**35,0**	**12,6**	**42,8**	**2,8**	**9,4**	**3.691**	**1.521.605**	**401.571**	**1.120 034**	**12,13**	**412,2**	**108,8**	**3.8**	**8,6**
Въ губерніи .	**12.793**	**455.897**	**148.452**	**307.445**	**0.22**	**847.485**	**35.6**	**11,6**	**66.2**	**3,1**	**9,2**	**12.403**	**424.703**	**148.4**	**276.294**	**0,19**	**660.862**	**34,2**	**12,0**	**53.3**	**2,9**	**9,4**	**44.419**	**18.237.459**	**4 108.446**	**14.129.013**	**9,93**	**376,7**	**84,9**	**4,4**	**9,2**
кр. надѣльн.	11.881	417.433	138.489	278.944		794.921	35,1	11,7	66,8	3,0	9,2	10.748	359.927	128,2	231.513		585.741	33,5	11,9	54,5	2,8	9,4	43.979	16.328.808	3.701.806	12.627.002		371,3	84,2	4,4	9,1
владѣльч. .	912	38.464	9.963	28.501		52.564	42,2	10,9	57,6	3,9	9,3	1.655	64.776	19,9	44.781		75.121	39,1	12,1	45,4	3,2	9,4	4.440	1.908.651	406.640	1.502.011		429,9	91,6	4,7	9,4

УѢЗДЫ. DISTRICTS.	Лен. Lin.									
	Посѣвная площадь 1899 г. въ десят. L'aire cultivée en 1899, en dessiatines.	Пудовъ. Poud s. Собрано. Récolte.	Посѣяно. Ensemencement.	Остатокъ. Produit net.	Собрано волокна. Quantité de filaments.	На казенную десятину. Par dessiatine. Собрано. Récolte.	Посѣяно. Ensemencement.	Волокна. Filaments.	Урожай самъ. Rendement à.	Вѣсъ четв. въ пудахъ. Poids d'une tchetv. en pouds.
1.	2.	3.	4.	5.	6.	7.	8.	9.	10.	11.
ВЛАДИМІРСКАЯ.										
1. Владимірскій.	кр. надѣльн. 2.596	43.872	26.479	17.393	30.892	16,9	10.2	11,9	1,7	8
	владѣльч. 130	5.122	1.300	3.822	1.859	39.4	10,0	14,3	3,9	8
	въ уѣздѣ 2.726	**48.994**	**27.779**	**21.215**	**32.751**	**18.0**	**10.2**	**12.0**	**1.8**	**8**
2. Александровск.	кр. надѣльн. 1.080	27.648	14.256	13.392	22.572	25.6	13,2	20,9	1.9	8
	владѣльч. 36	1.080	360	720	403	30,0	10,0	11,2	3,0	10
	въ уѣздѣ 1.116	**28.728**	**14.616**	**14.112**	**22.975**	**25,7**	**13.1**	**20.6**	**2,0**	**8**
3. Вязниковскій.	кр. надѣльн. 3.047	26.814	23.767	3.047	12.797	8,8	7,8	4,2	1,1	8
	владѣльч. 250	1 550	1.550	0	925	6,2	6,2	3,7	1,0	8
	въ уѣздѣ 3.297	**28.364**	**25.317**	**3.047**	**13.722**	**8.6**	**7,7**	**4,1**	**1,1**	**8**
4. Горохо-вецкій.	кр. надѣльн. 6.775	55.555	58.265 —	2.710	48.103	8,2	8,6	7,1	1,0	8
	владѣльч. 227	2.134	1.703	431	1.612	9.4	7,5	7,1	1,3	8
	въ уѣздѣ 7.002	**57.689**	**59.968** —	**2.279**	**49.715**	**8,2**	**8.6**	**7.1**	**1.0**	**8**
5. Ковровскій.	кр. надѣльн. 2.056	30.018	22.616	7.402	19.121	14,6	11,0	9,3	1,3	8
	владѣльч. 43	538	344	194	654	12,5	8,0	15,2	1,6	8
	въ уѣздѣ 2.099	**30.556**	**22.960**	**7.596**	**19.775**	**14.6**	**10,9**	**9,4**	**1.3**	**8**
6. Меленковскій.	кр. надѣльн. 6.110	70.876	61.711	9.165	73.931	11,6	10,1	12,1	1,1	8
	владѣльч. 345	3.692	3.381	311	2.415	10,7	9,8	7,0	1,1	8
	въ уѣздѣ 6.455	**74.568**	**65.092**	**9.476**	**76.346**	**11,6**	**10.1**	**11.8**	**1,1**	**8**
7. Муромскій.	кр. надѣльн. 3.069	61.380	31.918	29.462	44.194	20,0	10.4	14,4	1.9	8
	владѣльч. 86	1.041	688	353	568	12,1	8,0	6,6	1,5	8
	въ уѣздѣ 3.155	**62.421**	**32.606**	**29.815**	**44.762**	**19,8**	**10,3**	**14.2**	**1.9**	**8**
8. Переяславскій.	кр. надѣльн. 1.894	32.577	17.046	15.531	26.137	17,2	9,0	13,8	1.9	8
	владѣльч. 42	790	353	437	685	18,8	8,4	16,3	2,2	8
	въ уѣздѣ 1.936	**33.367**	**17.399**	**15.968**	**26.822**	**17,2**	**9,0**	**13.9**	**1.9**	**8**
9. Покровскій.	кр. надѣльн. 866	16.021	8.660	7.361	10.479	18,5	10,0	12,1	1.9	9
	владѣльч. 8	234	80	154	48	29,2	10,0	6,0	2,9	9
	въ уѣздѣ 874	**16.255**	**8.740**	**7.515**	**10.527**	**18,6**	**10.0**	**12,0**	**1,9**	**9**
10. Судогодскій.	кр. надѣльн. 2.314	32.396	22.909	9.487	20.595	14,0	9.9	8,9	1.4	8
	владѣльч. 152	2.782	1.626	1 156	1.687	18,3	10,7	11,1	1,7	8
	въ уѣздѣ 2.466	**35.178**	**24.535**	**10.643**	**22.282**	**14.3**	**9.9**	**9.0**	**1.4**	**8**
11. Суздальскій.	кр. надѣльн. 6.331	113.325	55.080	58.245	50.015	17.9	8,7	7,9	2,1	8
	владѣльч. 329	4.277	2.566	1.711	3.948	13,0	7,8	12,0	1.7	8
	въ уѣздѣ 6.660	**117.602**	**57.646**	**59.956**	**53.963**	**17.8**	**8,7**	**8,1**	**2.0**	**8**
12. Шуйскій.	кр. надѣльн. 474	8.437	4.124	4.313	4.740	17,8	8,7	10.0	2,0	8
	владѣльч. 4	28	27	1	16	7,0	6,7	4,1	1,0	10
	въ уѣздѣ 478	**8.465**	**4.151**	**4.314**	**4.756**	**17,7**	**8.7**	**9.9**	**2.0**	**9**
13. Юрьевскій.	кр. надѣльн. 3.509	54.390	31.230	23.160	21.405	15,5	8,9	6,1	1,7	8
	владѣльч. 757	8.706	6.283	2.423	7 116	11,5	8,3	9,4	1,4	8
	въ уѣздѣ 4.266	**63.096**	**37.513**	**25.583**	**28 521**	**14,8**	**8.8**	**6.7**	**1.7**	**8**
	Въ губерніи 42.530	**605.283**	**398.322**	**206.961**	**406.917**	**14.2**	**9.4**	**9,6**	**1,5**	**8**
	кр. надѣльн. 40.121	573.309	378.061	195.248	384.981	14,3	9,4	9.6	1.5	8
	владѣльч. 2.409	31.974	20.261	11.713	21.936	13,3	8,4	9,1	1,6	8

Конопля. Chanvre.									
Посѣвная площадь 1899 г. въ десят. L'aire cultivée en 1899, en dessiatines.	Пудовъ. Poud s. Собрано. Récolte.	Посѣяно. Ensemencement.	Остатокъ. Produit net.	Собрано волокна. Quantité de filaments.	На казенную десятину. Par dessiatine. Собрано. Récolte.	Посѣяно. Ensemencement.	Волокна. Filaments.	Урожай самъ. Rendement à.	Вѣсъ четв. въ пудахъ. Poids d'une tchetv. en pouds.
1.	2.	3.	4.	5.	6.	7.	8.	9.	10.
—	—	—	—	—	—	—	—	—	—
13	176	91	85	65	13,5	7,0	5,0	1,9	7,0
13	**176**	**91**	**85**	**65**	**13,5**	**7,0**	**5,0**	**1,9**	**7,0**
110	2.717	770	1.947	1.463	24,7	7,0	13,3	3,5	7,0
—	—	—	—	—	—	—	—	—	—
110	**2.717**	**770**	**1.947**	**1.463**	**24,7**	**7,0**	**13,3**	**3,5**	**7,0**
—	—	—	—	—	—	—	—	—	—
7	71	63	8	49	10,1	9,0	7,0	1,1	7,0
7	**71**	**63**	**8**	**49**	**10,1**	**9,0**	**7,0**	**1,1**	**7,0**
—	—	—	—	—	—	—	—	—	—
5	100	45	55	40	20,0	9,0	8,0	2,2	5,0
5	**100**	**45**	**55**	**40**	**20,0**	**9,0**	**8,0**	**2 2**	**5,0**
—	—	—	—	—	—	—	—	—	—
—	—	—	—	—	—	—	—	—	—
—	—	—	—	—	—	—	—	—	—
26	380	182	198	382	14,6	7,0	14,7	2,1	5,5
—	—	—	—	—	—	—	—	—	—
26	**380**	**182**	**198**	**382**	**14,6**	**7,0**	**14,7**	**2,1**	**5.5**
6	88	42	46	88	14,6	7,0	14,7	2,1	5,5
2	40	18	22	16	20,0	9,0	8,0	2,2	5,0
8	**128**	**60**	**68**	**104**	**16,0**	**7,5**	**13,0**	**2,1**	**5.3**
160	4.256	1.392	2.864	2.464	26,6	8,7	15,4	3,1	7,0
4	108	28	80	40	27,0	7,0	10,0	3,9	7,0
164	**4.364**	**1.420**	**2.944**	**2.504**	**26,6**	**8,6**	**15,3**	**3,1**	**7.0**
83	1.228	581	647	1.021	14,8	7,0	12,3	2,1	6,5
3	41	21	20	30	13,5	7,0	10,0	2,0	7,0
86	**1.269**	**602**	**667**	**1.051**	**14.8**	**7,0**	**12.2**	**2,1**	**6.5**
—	—	—	—	—	—	—	—	—	—
—	—	—	—	—	—	—	—	—	—
—	—	—	—	—	—	—	—	—	—
—	—	—	—	—	—	—	—	—	—
—	—	—	—	—	—	—	—	—	—
—	—	—	—	—	—	—	—	—	—
—	—	—	—	—	—	—	—	—	—
—	—	—	—	—	—	—	—	—	—
—	—	—	—	—	—	—	—	—	—
20	454	140	314	226	22.7	7,0	11,3	3,2	6,0
—	—	—	—	—	—	—	—	—	—
20	**454**	**140**	**314**	**226**	**22,7**	**7,0**	**11.3**	**3.2**	**6.0**
439	9.659	3.373	6.286	5.884	22.0	7.7	13,4	2,9	6.7
405	9.123	3.107	6.016	5.644	22,5	7.7	13,9	2,9	6,8
34	536	266	270	240	15,8	7,8	7,1	2,0	6,3

УѢЗДЫ. DISTRICTS.	Яровая рожь. Seigle de printemps.											Яровая пшеница. Froment de printemps.											
	Посѣвная площадь 1899 г. въ десят. L'aire cultivée en 1899, en dessiatines.	Собрано. Récolte.	Посѣяно. Ensemencement.	Остат. за посѣв. Produit net. Весь. Absolu.	Остат. за посѣв. Produit net. На 1 душу насел. Par habitant.	Собрано соломы. Récolte de la paille.	На каз. десятину. Par dessiatine. Собрано. Récolte.	На каз. десятину. Par dessiatine. Посѣяно. Ensemencement.	На каз. десятину. Par dessiatine. Соломы. Paille.	Урожай самъ. Rendement à.	Вѣсъ четв. въ пудахъ. Poids d'une tchetv. en pounds.	Посѣвная площадь 1899 г. въ десят. L'aire cultivée en 1899, en dessiatines.	Собрано. Récolte.	Посѣяно. Ensemencement.	Ост. за посѣв. Produit net. Весь. Absolu.	Ост. за посѣв. Produit net. На 1 душу насел. Par habitant.	Собрано соломы. Récolte de la paille.	На каз. десятину. Par dessiatine. Собрано. Récolte.	На каз. десятину. Par dessiatine. Посѣяно. Ensemencement.	На каз. десятину. Par dessiatine. Соломы. Paille.	Урожай самъ. Rendement à.	Вѣсъ четв. въ пудахъ. Poids d'une tchetv. en pounds.
	Пудовъ. Pouds.											Пудовъ. Pouds.											
1.	2.	3.	4.	5.	6.	7.	8.	9.	10.	11.	12.	1.	2.	3.	4.	5.	6.	7.	8.	9.	10.	11.	
ЧЕРНИГОВСКАЯ.																							
1. Черниговскій. кр. надѣльн.	74	2.272	540	1.732		2.272	30,7	7,3	30,7	4,2	8,0	53	3.180	37	2,809		2.862	60,0	7,0	54,0	8,6	8,0	
владѣльч.	1	59	8	51		65	58,5	8,2	64,5	7,4	8,0	14	867	10	761		452	61,9	7,6	32,3	8,2	8,0	
въ уѣздѣ	**75**	**2.331**	**548**	**1.783**	0,01	**2.337**	**31,1**	**7,3**	**31,2**	**4,3**	**8,0**	**67**	**4.047**	**47**	**3.570**	0,03	**3.314**	**60,4**	**7,1**	**49,5**	**8.5**	**8,0**	
2. Борзненскій. кр. надѣльн.	—	—	—	—		—	—	—	—	—	—	785	55.421	7.92	47.492		70.964	70,6	10,1	90,4	7.0	8,5	
владѣльч.	—	—	—	—		—	—	—	—	—	—	518	38.591	5.12	33.463		37.141	74,5	6,9	71,7	7,5	8,0	
въ уѣздѣ	—	—	—	—	—	—	—	—	—	—	—	**1.303**	**94.012**	**13.08**	**80.955**	0,58	**108.105**	**72,2**	**10,0**	**83,0**	**7.2**	**8.3**	
3. Глуховскій. кр. надѣльн	—	—	—	—		—	—	—	—	—	—	102	3.672	8	2.856		5.314	36,0	8,0	52,1	4,5	9,0	
владѣльч.	44	3.300	339	2.961		6.600	75,0	7,7	150,0	9,7	8,6	777	62.704	6.4	56.255		57.343	80,7	8,3	73,8	9,7	9,3	
въ уѣздѣ	**44**	**3.300**	**339**	**2.961**	0,02	**6.600**	**75.0**	**7.7**	**150,0**	**9,7**	**8,6**	**879**	**66.376**	**7.2**	**59.111**	0,45	**62.657**	**75.5**	**8,3**	**71,3**	**9,1**	**9,3**	
4. Городнянскій. кр. надѣльн.	13	395	94	301		395	30,4	7,2	30,4	4,2	8,0	122	3.660	9	2.684		6.100	30,0	8,0	50,0	3,8	9,0	
владѣльч.	5	165	40	125		164	32,9	7.9	32,7	4,1	9,0	2	160		144		128	80,0	8,0	64,0	10,0	9 5	
въ уѣздѣ	**18**	**560**	**134**	**426**	0,00	**559**	**31,1**	**7,4**	**31,1**	**4,2**	**8,2**	**124**	**3.820**	**9**	**2.828**	0,02	**6.228**	**30,8**	**8,0**	**50,2**	**3.9**	**9,0**	
5. Козелецкій. кр. надѣльн.	—	—	—	—		—	—	—	—	—	—	273	18.127	2.4	15.725		25.880	66,4	8,8	94,8	7,5	8,8	
владѣльч.	—	—	—	—		—	—	—	—	—	—	298	23.542	2.3	20 979		32.750	79,0	8,6	109,9	9,2	9,0	
въ уѣздѣ	—	—	—	—	—	—	—	—	—	—	—	**571**	**41.669**	**4.9**	**36.704**	0,27	**58.630**	**73,0**	**8,7**	**102,7**	**8.4**	**8.9**	
6. Конотопскій. кр. надѣльн.	—	—	—	—		—	—	—	—	—	—	815	46.374	7.4	39.202		71.802	56,9	8,8	88,1	6,5	8,3	
владѣльч.	—	—	—	—		—	—	—	—	—	—	1.012	74.686	8.8	65.882		89.056	73,8	8,7	88,0	8,5	9,0	
въ уѣздѣ	—	—	—	—	—	—	—	—	—	—	—	**1.827**	**121.060**	**15.9**	**105.084**	0,73	**160.858**	**66,3**	**8,7**	**88,0**	**7,6**	**8,7**	
7. Кролевецкій. кр. надѣльн.	—	—	—	—		—	—	—	—	—	—	99	5.970	8	5.079		9.108	60,3	9,0	92,0	6,7	10,0	
владѣльч.	47	3.469	371	3.098		2.820	73,8	7,9	60,0	9,4	8,8	36	1.472	3	1.170		1.850	40,9	8,4	51,4	4.9	10,0	
въ уѣздѣ	**47**	**3.469**	**371**	**3.098**	0,03	**2.820**	**73,8**	**7,9**	**60.0**	**9,4**	**8,8**	**135**	**7.442**	**1.1**	**6.249**	0,05	**10.958**	**55,1**	**8.8**	**81,2**	**6,3**	**10.0**	
8. Мглинскій. кр. надѣльн.	25	673	218	455		1.373	26,9	8,7	54,9	3,1	9,0	—	—	—	—	—	—	—	—	—	—	—	
владѣльч.	14	588	119	469		608	42,0	8,5	43,4	4,9	8,0	14	574	1	448		584	41,0	9,0	41,7	4,6	8,0	
въ уѣздѣ	**39**	**1.261**	**337**	**924**	0,01	**1.981**	**32,3**	**8,6**	**50,8**	**3,7**	**8,5**	**14**	**574**	**1**	**448**	0,00	**584**	**41,0**	**9,0**	**41,7**	**4,6**	**8,0**	
9. Новгород.-Сѣвер. кр. надѣльн.	38	1.425	300	1.125		1.569	37,5	7,9	41,3	4,8	8,0	2	116		100		142	58,0	8,0	71,0	7.3	8,5	
владѣльч.	2	90	13	77		105	45,0	6,7	52,5	6,9	8,0	346	15.397	2.7	12.629		39.790	44,5	8,0	115,0	5,6	8,5	
въ уѣздѣ	**40**	**1.515**	**313**	**1.202**	0,01	**1.674**	**37.9**	**7.8**	**41,9**	**4.8**	**8.0**	**348**	**15.513**	**2.7**	**12.729**	0,09	**39.932**	**44.6**	**8.0**	**114,7**	**5.6**	**8.5**	
10. Новозыбковск. кр. надѣльн.	3	90	21	69		90	30,0	7,0	30,0	4,3	8,0	48	3.840	10	3.456		4.320	80,0	8,0	90,0	10.0	8,0	
владѣльч.	—	—	—	—		—	33,2	7,3	41,8	4,5	8,0	4	40		12		100	10,0	7,0	25,0	1,4	9,0	
въ уѣздѣ	**3**	**90**	**21**	**69**	0,00	**90**	**30,0**	**7,0**	**30,0**	**4.3**	**8,0**	**52**	**3.880**	**4**	**3.468**	0,02	**4.420**	**74.6**	**7,9**	**85.0**	**9,4**	**8,0**	
11. Нѣжинскій. кр. надѣльн.	—	—	—	—		—	—	—	—	—	—	397	26.559	3.4	23.065		37.199	66,9	8,8	93,7	7,6	8.7	
владѣльч.	6	391	50	341		506	65,2	8,4	84,3	7,8	7,8	481	42.328	4.3	37.999		47.330	88,0	9,0	98,4	9,8	8,6	
въ уѣздѣ	**6**	**391**	**50**	**341**	0,00	**506**	**65,2**	**8,4**	**84,3**	**7.8**	**7,8**	**878**	**68.887**	**7.8**	**61.064**	0,43	**84.529**	**78,5**	**8,9**	**96.3**	**8.8**	**8.6**	
12. Остерскій. кр. надѣльн.	—	—	—	—		—	—	—	—	—	—	58	3.869		3.359		5.469	66,7	8,8	94,3	7,6	9,0	
владѣльч.	—	—	—	—		—	—	—	—	—	—	102	9.629		8.731		12.138	94,4	8,8	119,0	10.7	10,0	
въ уѣздѣ	—	—	—	—	—	—	—	—	—	—	—	**160**	**13.498**	**1.4**	**12.090**	0,08	**17.607**	**84,4**	**8,8**	**110.0**	**9.6**	**9,7**	
13. Сосницкій. кр. надѣльн.	27	945	205	740		956	35,0	7,6	35,4	4,6	8,0	182	10.956	1.9	9.391		14.214	60,2	8,6	78,1	7,0	8,1	
владѣльч.	5	215	36	179		273	43.0	7,2	54,5	6,0	8,0	302	14.617	2.3	12.292		20.687	48,4	7,7	68,5	6,3	9,0	
въ уѣздѣ	**32**	**1.160**	**241**	**919**	0,01	**1.229**	**36.3**	**7.5**	**38.4**	**4.8**	**8,0**	**484**	**25.573**	**3.8**	**21.683**	0,13	**34.901**	**53,0**	**8,0**	**72,1**	**6,6**	**8,6**	
14. Стародубскій. кр. надѣльн.	—	—	—	—		—	—	—	—	—	—	3	120		96		180	40,0	8,0	60,0	5,0	9,0	
владѣльч.	—	—	—	—		—	—	—	—	—	—	—	—	—	—		—	—	—	—	—	—	
въ уѣздѣ	—	—	—	—	—	—	—	—	—	—	—	**3**	**120**		**96**	0,00	**180**	**40,0**	**8,0**	**60.0**	**5,0**	**9,0**	
15. Сураж-скій. кр. надѣльн.	78	1.911	624	1.287		2.925	24,5	8,0	37,5	3,1	8,5	3	109		85		180	36,2	8,0	60,0	4,5	8,0	
владѣльч.	14	449	109	340		458	32,1	7,8	32,7	4,1	8,0	—	—	—	—		—	—	—	—	—	—	
въ уѣздѣ	**92**	**2.360**	**733**	**1.627**	0,01	**3.383**	**25,7**	**8.0**	**36,8**	**3,2**	**8,4**	**3**	**109**		**85**	0,01	**180**	**36,2**	**8,0**	**60,0**	**4,5**	**8,0**	
Въ губерніи	**396**	**16.437**	**3.087**	**13.350**	**0,01**	**21.179**	**41,5**	**7,8**	**53,5**	**5,3**	**8,4**	**6.848**	**466.580**	**60.4**	**406.164**	**0,19**	**593.083**	**68,1**	**8,8**	**86,6**	**7,7**	**8,7**	
кр. надѣльн.	258	7.711	2.002	5.709		9.580	29,9	7,8	37,1	3,9	8,2	2.942	181.973	26.5	155.399		253.734	61,9	9,0	86,2	6,8	8,5	
владѣльч.	138	8.726	1.085	7.641		11.599	63,2	8,0	84.1	8,0	8,5	3.906	284.607	33.8	250.765		339.349	72,9	8,7	86,9	8,4	8,9	

УѢЗДЫ. DISTRICTS.	Овесъ. Avoine.										
	Посѣвная площадь 1899 г. въ десят. L'aire cultivée en 1899, en dessiatines.	Собрано. Récolte.	Посѣяно. Ensemencement.	Остат. за посѣв. Produit net. Весь. Absolu.	Остат. за посѣв. Produit net. На 1 душу насел. Par habitant.	Собрано соломы. Récolte de la paille.	На казен. десят. Par dessiatine. Собрано. Récolte.	На казен. десят. Par dessiatine. Посѣяно. Ensemencement.	На казен. десят. Par dessiatine. Соломы. Paille.	Урожай самъ. Rendement à.	Вѣсъ четв. въ пудахъ. Poids d'une tchetv. en pounds.
	Пудовъ. Pouds.										
1.	1.	2.	3.	4.	5.	6.	7.	8.	9.	10.	11.
1. Черниговскій. кр. надѣльн.	10.569	395.281	79.268	316.013		367.801	37,4	7,5	34,8	5,0	5,9
владѣльч.	7.018	272.298	54.740	217.558		269.491	38,8	7,8	38.4	5,0	6,0
въ уѣздѣ	**17.587**	**667.579**	**134.008**	**533.571**	4,09	**637.292**	**38,0**	**7.6**	**36.2**	**5,0**	**5.9**
2. Борзненскій. кр. надѣльн.	30.722	2.086.024	325.653	1.760.371		1.864.825	67,9	10,6	60,7	6,4	6,1
владѣльч.	9.243	623.903	88.733	535.170		572.142	67.5	9.6	61,9	7,0	6,3
въ уѣздѣ	**39.965**	**2.709.927**	**414.386**	**2.295.541**	16,50	**2.436.967**	**67,8**	**10,4**	**61.0**	**6,5**	**6,1**
3. Глуховскій. кр. надѣльн	8.095	424.178	72.046	352.132		388.560	52,4	8.9	48,0	5,9	5,6
владѣльч.	8.868	567.552	78.925	488.627		646.477	64,0	8,9	72,9	7,2	5,1
въ уѣздѣ	**16.963**	**991.730**	**150.971**	**840.759**	6,35	**1.035.037**	**58,5**	**8,9**	**61.0**	**6,6**	**5.3**
4. Городнянскій. кр. надѣльн.	11.314	554.386	90.512	463.874		491.028	49,0	8,0	43,4	6,1	5,8
владѣльч.	7.587	364.935	57.661	307.274		425.631	48.1	7,6	56,1	6,3	5,6
въ уѣздѣ	**18.901**	**919.321**	**148.173**	**771.148**	4,93	**916.659**	**48,6**	**7,8**	**48,5**	**6,2**	**5,7**
5. Козелецкій. кр. надѣльн.	12.859	712.389	113 159	599.230		786.971	55,4	8,8	61.2	6,3	6,5
владѣльч.	9.831	592.809	86.513	506.296		626.235	60,3	8,8	63,7	6,9	6,6
въ уѣздѣ	**22.690**	**1.305.198**	**199.672**	**1.105.526**	8,21	**1.413.206**	**57,5**	**8,8**	**62,3**	**6,5**	**6.5**
6. Конотопскій. кр. надѣльн.	22.877	1.601.390	247.072	1.354.318		1.580.801	70,0	10,8	69,1	6,5	6,0
владѣльч.	17.383	1.237.670	180.783	1.056.887		1.338.491	71,2	10.4	77,0	6,8	6,1
въ уѣздѣ	**40.260**	**2.839.060**	**427.855**	**2.411.205**	16,81	**2.919.292**	**70,5**	**10.6**	**72,5**	**6.6**	**6.0**
7. Кролевецкій. кр. надѣльн.	2.154	118.685	17.017	101.668		117.178	55 1	7.9	54.4	7,0	5.7
владѣльч.	4.244	204.985	35.225	169.760		194 375	48,3	8 3	45,8	5,8	6,4
въ уѣздѣ	**6.398**	**323.670**	**52.242**	**271.428**	2,26	**311.553**	**50,6**	**8,2**	**48.7**	**6,2**	**6.1**
—	6.646	250.554	76.429	174.125		332.300	37,7	11,5	50,0	3,3	6,3
448	3.525	140.648	37.365	103.283		110.685	39,9	10.6	31,4	3,8	6,1
448	**10.171**	**391.202**	**113.794**	**277.408**	2,01	**442.985**	**38,5**	**11,2**	**43.6**	**3,4**	**6.2**
100	3.687	175.501	30.233	145.268		221.589	47,6	8,2	60,1	5,8	5,6
12.629	3.118	155.276	26.815	128.461		144.452	49.8	8,6	46,2	5,8	6,1
12.729	**6.805**	**330.777**	**57.048**	**273.729**	1,88	**366.041**	**48,6**	**8.4**	**53.8**	**5,8**	**5,8**
3.456	5.632	205.568	52.941	152.627		252.314	36,5	9.4	44,8	3,9	5.9
12	2.024	87.437	18.823	68.614		107.879	43.2	9.3	53,3	4.6	6.3
3.468	**7.656**	**293.005**	**71.764**	**221.241**	1,37	**360.193**	**38.3**	**9.4**	**47.0**	**4.1**	**6.0**
23.065	14.641	1.016.085	139.090	876.995		1 136.142	69.4	9,5	77,6	7.3	6,0
37.999	7.653	507.394	65.816	441.578		468.364	66,3	8,6	61,2	7,7	6.2
61.064	**22.294**	**1.523.479**	**204.906**	**1.318.573**	9,35	**1.604.506**	**68,3**	**9,2**	**72,0**	**7.4**	**6,1**
3.359	5.283	222.318	42.849	179.469		270.756	35,8	6.9	43,6	5,2	6,0
8.731	13.304	146.540	29.930	116.610		185.021	37,7	7.7	47,6	4,9	5.6
12.090	**18.587**	**368.858**	**72.779**	**296.079**	1,92	**455.777**	**36,5**	**7,2**	**45,1**	**5,1**	**5.8**
9.391	5.283	258.867	42.792	216.075		288.452	49,0	8,1	54,6	6,0	6,1
12.292	13.304	617.306	103.771	513.535		525.508	46,4	7,8	39,5	5,9	6,0
21.683	**18.587**	**876.173**	**146.563**	**729.610**	4,28	**813.960**	**47,1**	**7,9**	**43,8**	**6,0**	**6,0**
96	4.505	191.913	43.699	148.214		168.938	42,6	9,7	37,5	4,4	6,3
—	10.575	449.438	100.463	348.975		443.093	42,5	9.5	41,9	4.5	6,2
96	**15.080**	**641.351**	**144.162**	**497.189**	3,72	**612.031**	**42.5**	**9,6**	**40,6**	**4,4**	**6.2**
85	5.659	275.593	80.924	194.669		380.285	48,7	14,3	67,2	3,4	6,3
—	633	25.890	8.419	17.471		39.309	40.9	13,3	62,1	3.1	5,8
85	**6.292**	**301.483**	**89.343**	**212.140**	1,10	**419.594**	**47.9**	**14.2**	**66,7**	**3.4**	**6.3**
259.746	**14.482.813**	**2.427.666**	**12.055.147**	5,50	**14.745.093**	**55,8**	**9 3**	**56,8**	**6.0**	**6,0**	
150.853	8.488.732	1.453.684	7.035.048		8.647.940	56,3	9,6	57,3	5,8	6,0	
108.893	5.994.081	973.982	5.020.099		6.097.153	55.0	8,9	56,0	6,2	6.0	

УѢЗДЫ. DISTRICTS.	Ячмень. Orge.												Полба. Épeautre.											
	Посѣвная площадь 1899 г. въ десят. L'aire cultivée en 1899, en dessiatines.	Собрано. Récolte.	Посѣяно. Ensemencement.	Остат. за посѣв. Produit net.		Собрано соломы. Récolte de la paille.	На каз. десятину. Par dessiatine.			Урожай самъ. Rendement à.	Вѣсъ четв. въ пудахъ. Poids d'une tchetv. en poods.	Посѣвная площадь 1899 г. въ десят. L'aire cultivée en 1899, en dessiatines.	Собрано. Récolte.	Посѣяно. Ensemencement.	Остат. за посѣв. Produit net.		Собрано соломы. Récolte de la paille.	На каз. десятину. Par dessiatine.			Урожай самъ. Rendement à.	Вѣсъ четв. въ пудахъ. Poids d'une tchetv. en poods.
				Весь. Absolu.	На 1 душу насел. Par habitant.		Собрано. Récolte.	Посѣяно. Ensemencement.	Соломы. Paille.						Весь. Absolu.	На 1 душу насел. Par habitant.		Собрано. Récolte.	Посѣяно. Ensemencement.	Соломы. Paille.		
	Пудовъ. Poods.											Пудовъ. Poods.											
1.	2.	3.	4.	5.	6.	7.	8.	9.	10.	11.	12.	1.	2.	3.	4.	5.	6.	7.	8.	9.	10.	11.		
ЧЕРНИГОВСКАЯ.																								
1. Черниговскій.	кр. надѣльн. 2.619	151.378	21.214	130.164		133.569	57,8	8,1	51,0	7,1	7,5	—	—	—	—		—	—	—	—	—	—		
	владѣльч. 1.124	61.932	8.880	53.052		62.382	55,1	7,9	55,5	7,0	7,2	30	1.284	2	1.014		1.650	42,8	9,0	55,0	4,8	7,5	1	
	въ уѣздѣ . . **3.743**	**213.310**	**30.094**	**183.216**	1,40	**195.951**	**57,0**	**8.0**	**52,4**	**7,1**	**7,4**	**30**	**1.284**	2	1.014	0,01	**1.650**	**42.8**	**9.0**	**55.0**	**4.8**	**7,5**		
2. Борзненскій.	кр. надѣльн. 2.377	228.905	24.959	203.946		224.864	96,3	10,5	94,6	9,2	7,4	—	—	—	—		—	—	—	—	—	—		
	владѣльч. 687	55.441	6.595	48.846		52.487	80,7	9,6	76,4	8,4	7,4	—	—	—	—		—	—	—	—	—	—		
	въ уѣздѣ . . **3.064**	**284.346**	**31.554**	**252.792**	1,82	**277.351**	**92.8**	**10,3**	**90,5**	**9,0**	**7,4**	—	—	—	—		—	—	—	—	—	—		
3. Глуховскій.	кр. надѣльн. 504	25.150	4.234	20.916		29.887	49,9	8,4	59,3	5,9	8,0	—	—	—	—		—	—	—	—	—	—		
	владѣльч. 434	30.033	3.732	26.301		30.380	49,2	8,6	70,0	8,0	7,0	439	21.072	3	17.560		26.340	48.0	8,0	60,0	6,0	7,3		
	въ уѣздѣ . **938**	**55.183**	**7.966**	**47.217**	0,36	**60.267**	**58.8**	**8.5**	**64,3**	**6,9**	**7,4**	**439**	**21.072**	3	17.560	0.13	**26.340**	**48.0**	**8.0**	**60.0**	**6.0**	**7,3**		
4. Городнянскій.	кр. надѣльн. 3.083	186.522	24.356	162.166		176.656	60,5	7,9	57,3	7,7	7,6	—	—	—	—		—	—	—	—	—	—		
	владѣльч. 1.106	70.342	8.737	61.605		89.586	63,6	7,9	81,0	8,1	7,7	—	—	—	—		—	—	—	—	—	—		
	въ уѣздѣ . . **4.189**	**256.864**	**33.093**	**223.771**	1,43	**266.242**	**61,3**	**7,9**	**63,6**	**7,8**	**7,6**	—	—	—	—		—	—	—	—	—	—		
5. Козелецкій.	кр. надѣльн. 1.688	127.106	13.842	113.264		134.027	75,3	8,2	79,4	9,2	7,8	—	—	—	—		—	—	—	—	—	—		
	владѣльч. 960	67.488	7.488	60.000		69.696	70,3	7,8	72,6	9,0	8,0	3	105	2	77		141	35,0	9,3	47,0	3,8	7,2		
	въ уѣздѣ . . **2.648**	**194.594**	**21.330**	**173.264**	1,29	**203.723**	**73.5**	**8,1**	**76,9**	**9.1**	**7,9**	**3**	**105**	2	77	0,00	**141**	**35,0**	**9,3**	**47,0**	**3,8**	**7,2**		
6. Коно-топскій.	кр. надѣльн. 1.547	131.031	14.542	116.489		130.567	84,7	9,4	84,4	9,0	7,4	6	160	6	100		240	26,7	10,0	40,0	2,7	8,0		
	владѣльч. 3.235	306.355	28.145	278.210		320.588	94,7	8,7	99,1	10,9	7,8	—	—	—	—		—	—	—	—	—	—		
	въ уѣздѣ . . **4.782**	**437.386**	**42.687**	**394.699**	2,75	**451.155**	**91.5**	**8.9**	**94,3**	**10,2**	**7,7**	**6**	**160**	6	100	0,00	**240**	**26.7**	**10 0**	**40.0**	**2.7**	**8,0**		
7. Кролевецкій.	кр. надѣльн. 298	20.771	2.473	18.298		20.204	69,7	8,3	67,8	8,4	7,3	—	—	—	—		—	—	—	—	—	—		
	владѣльч. 552	19 747	2.922	16.825		17.600	56,1	8,3	50,0	6,8	7,3	1	64	1	56		80	64,0	8,0	80,0	8,0	8,0		
	въ уѣздѣ . . **650**	**40.518**	**5.395**	**35.123**	0,29	**37.804**	**62.3**	**8.3**	**58,2**	**7,5**	**7,3**	**1**	**64**	1	56	0,00	**80**	**64.0**	**8.0**	**80.0**	**8.0**	**8,0**		
8. Мглинскій.	кр. надѣльн. 3.643	156.285	33.516	122.769		156.285	42,9	9,2	42,9	4,7	8,1	—	—	—	—		—	—	—	—	—	—		
	владѣльч. 991	35.676	8.523	27.153		32.406	36,0	8,6	32,7	4,2	7,8	—	—	—	—		—	—	—	—	—	—		
	въ уѣздѣ . . **4.634**	**191.961**	**42.039**	**149.922**	1,09	**188.691**	**41,4**	**9,1**	**40,7**	**4.6**	**8.0**	—	—	—	—		—	—	—	—	—	—		
9. Новгород.Сѣвер.	кр. надѣльн. 168	8.736	1.344	7.392		20.160	52,0	8,0	120,0	6,5	7,3	—	—	—	—		—	—	—	—	—	—		
	владѣльч. 55	2.574	446	2.128		3.740	46,8	8,1	68,0	5,8	7,5	45	2.520	3	2.160		3.150	56,0	8,0	70,0	7,0	7,0		
	въ уѣздѣ . . **223**	**11.310**	**1.790**	**9.520**	0,07	**23.900**	**50.7**	**8.0**	**107,2**	**6,3**	**7,3**	**45**	**2.520**	3	2.160	0,01	**3.150**	**56.0**	**8.0**	**70.0**	**7.0**	**7,0**		
10. Новозыбковск.	кр. надѣльн. 3.279	186.247	25.576	160 671		228.546	56,8	7,8	69,7	7,3	7,6	—	—	—	—		—	—	—	—	—	—		
	владѣльч. 241	12.143	1.856	10.290		12.701	50,4	7,7	52,7	6,5	8,5	—	—	—	—		—	—	—	—	—	—		
	въ уѣздѣ . . **3.520**	**198.393**	**27.432**	**170.961**	1,06	**241.247**	**56.4**	**7,8**	**68.5**	**7,2**	**7.6**	—	—	—	—		—	—	—	—	—	—		
11. Нѣжинскій.	кр. надѣльн. 2.794	251.460	24.587	226.873		274.650	90,0	8,8	98,3	10,2	7,9	4	225	4	180		300	45,0	9,0	60,0	5,0	7,0		
	владѣльч. 1.137	101.989	9 551	92.438		98.464	89.7	8 4	86.6	10,7	7,8	14	524	11	405		1.050	37,4	8,5	75,0	4,4	7,0		
	въ уѣздѣ . . **3.931**	**353.449**	**34.138**	**319.311**	2,26	**373.114**	**89.9**	**8.7**	**94.9**	**10,4**	**7,9**	**19**	**749**	16	585	0,00	**1.350**	**39,4**	**8.6**	**71,1**	**4,6**	**7,0**		
12. Остерскій.	кр. надѣльн. 2.170	138.012	15.841	122.171		146.692	63,6	7,3	67,6	8,7	7,5	—	—	—	—		—	—	—	—	—	—		
	владѣльч. 517	37.379	4.136	33.243		49.167	72,3	8,0	95.1	9,0	7,4	—	—	—	—		—	—	—	—	—	—		
	въ уѣздѣ . . **2.687**	**175.391**	**19.977**	**155.414**	1,01	**195.859**	**65.3**	**7,4**	**72,9**	**8,8**	**7.5**	—	—	—	—		—	—	—	—	—	—		
13. Сосницкій.	кр. надѣльн. 1.364	88.524	11.594	76.630		110.348	64,9	8,5	80,9	7,6	7,8	—	—	—	—		—	—	—	—	—	—		
	владѣльч. 1.440	104.832	10.800	94.032		118.224	72,8	7,5	82,1	9,7	7.6	—	—	—	—		—	—	—	—	—	—		
	въ уѣздѣ . . **2.804**	**193.356**	**22.394**	**170.962**	1,00	**228.572**	**69,0**	**8,0**	**81,5**	**8.6**	**7,7**	—	—	—	—		—	—	—	—	—	—		
14. Стародубскій.	кр. надѣльн. 1.947	101.439	14.992	86.447		78.269	52,1	7,7	40,2	6,8	7,6	—	—	—	—		—	—	—	—	—	—		
	владѣльч. 1.157	49.982	8.678	41.304		78.560	43,2	7,5	67,9	5,8	8,0	—	—	—	—		—	—	—	—	—	—		
	въ уѣздѣ . . **3.104**	**151.421**	**23.670**	**127.751**	0,96	**156.829**	**48,8**	**7,6**	**50.5**	**6,4**	**7,7**	—	—	—	—		—	—	—	—	—	—		
15. Сураж-скій.	кр. надѣльн. 2.827	135.696	23.747	111.949		173.861	48,0	8,4	61,5	5,7	7,9	—	—	—	—		—	—	—	—	—	—		
	владѣльч. 163	7.873	1.353	6.520		12.160	48,3	8,3	74,6	5,8	7,5	—	—	—	—		—	—	—	—	—	—		
	въ уѣздѣ . . **2.990**	**143.569**	**25.100**	**118.469**	0,61	**186.021**	**48,0**	**8.4**	**62,2**	**5,7**	**7,9**	—	—	—	—		—	—	—	—	—	—		
	Въ губерніи . **43.907**	**2.901.051**	**368.659**	**2.532.392**	1.15	**3.086.726**	**66,1**	**8.4**	**70,3**	**7,9**	**7,7**	**543**	**25.954**	**4.40**	21.552	0.01	**32.951**	**47,8**	**8.1**	**60,7**	**5,9**	**7,3**		
	кр. надѣльн. 30.308	1.937.262	256.817	1.680.445		2.038.585	63,9	8,5	67,3	7,5	7,7	11	385	1	280		540	35,0	9,5	49,1	3,7	7,4		
	владѣльч. . 13.599	963.789	111.842	851.947		1.048.141	70.9	8.2	77,1	8,6	7,7	532	25 569	4.2	21.272		32.411	48,1	8.1	60,9	6,0	7,3		

УѢЗДЫ. DISTRICTS.	Гречиха. Sarrasin.										
	Посѣвная площадь 1899 г. въ десят. L'aire cultivée en 1899 en dessiatines.	Собрано. Récolte.	Посѣяно. Ensemencement.	Остат. за посѣв. Produit net.		Собрано соломы. Récolte de la paille.	На казен. десят. Par dessiatine.			Урожай самъ. Rendement à.	Вѣсъ четв. въ пудахъ. Poids d'une tchetv. en poods.
				Весь. Absolu.	На 1 душу насел. Par habitant.		Собрано. Récolte.	Посѣяно. Ensemencement.	Соломы. Paille.		
	Пудовъ. Poods.										
1.	1.	2.	3.	4.	5.	6.	7.	8.	9.	10.	11.
1. Черниговскій.	14.767	180.157	100.416	79.741		273.190	12,2	6,8	18,5	1,8	6,6
	7.370	136.345	49.379	86.966		203.412	18,5	6,7	27,6	2,8	6,8
	22.137	**316.502**	**149.795**	**166.707**	1,28	**476.602**	**14.3**	**6,8**	**21.5**	**2,1**	**6,7**
2. Борзненскій.	2.602	82.223	18.995	63.228		111.626	31,6	7,9	42,9	4,3	6,5
	406	11.003	2.801	8 202		18.026	27,1	6,2	44.4	3,9	6,0
	3.008	**93.226**	**21.796**	**71.430**	0.51	**129.652**	**31,0**	**7,3**	**43,1**	**4.3**	**6,4**
3. Глуховскій.	18.644	443.727	123.050	320.677		514.574	23,8	6,6	27,6	3,6	6,7
	6.291	188.101	42.150	145.951		200.683	29,9	6,7	31,9	4,5	7,1
	24.935	**631.828**	**165.200**	**466.628**	3,52	**715.257**	**25.3**	**6,6**	**28,7**	**3,8**	**6,8**
4. Городнянскій.	18.548	246.688	120.562	126.126		372.815	13,3	6,5	20.1	2,0	6,4
	9.273	184.533	59.347	125.186		202.151	19,9	6,4	21.8	3,1	6,6
	27.821	**431.221**	**179.909**	**251.312**	1,61	**574.966**	**15.5**	**6,5**	**20,7**	**2,4**	**6.5**
5. Козелецкій.	5.417	124.591	39.002	85.589		204.221	23,0	7,2	37,7	3,2	6,9
	1.908	49.990	12.974	37.016		74.603	26,2	6,8	39,1	3,9	7,0
	7.325	**174.581**	**51.976**	**122.605**	0,91	**278 824**	**23.8**	**7,1**	**38,1**	**3,4**	**6,9**
6. Конотопскій.	2.352	106.546	18.581	87.965		123.480	45,3	7,9	52,5	5,7	7,1
	2.350	92.120	19.035	73.185		115.385	39,2	8,1	49,1	4,8	6.7
	4.702	**198.666**	**37.616**	**161.050**	1,12	**238.865**	**42,3**	**8.0**	**50,8**	**5.3**	**6,9**
7. Кролевецкій.	16.192	430.707	116.582	314.125		521.382	26,6	7,2	32,2	3,7	7,5
	13.122	320.177	95.791	224.386		429.089	24,4	7,3	32,7	3,3	7,3
	29.314	**750.884**	**212.373**	**538.511**	4,48	**950.471**	**25.6**	**7,2**	**32,4**	**3.5**	**7.3**
8. Мглинскій.	17.165	216.279	120.155	96.124		451.440	12,6	7,0	26,3	1,8	7,6
	7.701	117.055	53.137	63.918		142.469	15.2	6,9	18,5	2,2	7,1
	24.866	**333.334**	**173.292**	**160.042**	1,16	**593.909**	**13,4**	**7.0**	**23,9**	**1,9**	**7.4**
9. Новгород.Сѣвер.	26.607	404.426	162.303	242.123		598.658	15,2	6,1	22,5	2.5	7,2
	15.946	255.136	94.081	161.055		361.974	16.0	5,9	22,7	2,7	6,8
	42.553	**659.562**	**256.384**	**403.178**	2,77	**960.632**	**15,5**	**6.0**	**22,6**	**2,6**	**7.0**
10. Новозыбковск.	24.254	283.772	150.375	133.397		354.108	11.7	6,2	14,6	1,9	6,9
	8.742	190.576	59.446	131.130		178.337	21,8	6,8	20,4	3,2	6,1
	32.996	**474.348**	**209.821**	**264.527**	1,63	**532.445**	**14.4**	**6,4**	**16,1**	**2,3**	**6,6**
11. Нѣжинскій.	7.577	305.353	56.828	248.525		384.154	40,3	7,5	50,7	5,4	6,4
	989	33.132	7.220	25.912		37.088	33,5	7,3	37.5	4,6	6,9
	8.566	**338.485**	**64.048**	**274.437**	1,95	**421.242**	**39,5**	**7,5**	**49.2**	**5,3**	**6,4**
12. Остерскій.	14.521	287.516	92.934	194.582		461.768	19,8	6,4	31,8	3,1	6,8
	3.314	59.983	20.215	39.768		105.716	18,1	6,1	31,9	3,0	6,6
	17.835	**347.499**	**113.149**	**234.350**	1,52	**567.484**	**19,5**	**6,3**	**31,8**	**3,1**	**6.8**
13. Сосницкій.	18.086	394.275	121.176	273.099		620.350	21,8	6,7	34,3	3,3	6.6
	22.826	572.933	162.065	410.868		1.043.148	25,1	7,1	45.7	3,5	6,4
	40.912	**967.208**	**283.241**	**683.967**	4,01	**1.663.498**	**23,6**	**6,9**	**40,7**	**3,4**	**6.5**
14. Стародубскій.	14.450	258.655	88.145	170.510		251.430	17.9	6,1	17,4	2,9	6,8
	20.494	354.546	114.766	239.780		317.657	17,3	5,6	15,5	3,1	6,2
	34.944	**613.201**	**202.911**	**410.290**	3,07	**569.087**	**17.5**	**5,8**	**16,3**	**3,0**	**6,4**
15. Сураж-скій.	17.668	210.249	128.976	81.273		401.064	11.9	7,3	22,7	1,6	7,1
	2.235	34.643	15.422	19.221		64.815	15,5	6,9	29,0	2,2	6,4
	19.903	**244.892**	**144.398**	**100.494**	0,52	**465.879**	**12,3**	**7,3**	**23,4**	**1,7**	**7,0**
	341.817	**6.575.437**	**2.265.909**	**4.309.528**	1.96	**8.138.813**	**19.2**	**6,6**	**26,7**	**2.9**	**6,8**
	218.850	3.975.164	1.458.080	2.517.084		5.644.260	18,2	6,7	25,8	2,7	6,9
	122.967	2.600.273	807.829	1.792.444		3.494.553	21,1	6,6	28 4	5,2	6,6

УѢЗДЫ. DISTRICTS.	Просо. Millet.											Кукуруза. Blé de maïs.										
	Посѣвная площадь 1899 г. въ десят. L'aire cultivée en 1899, en dessiatines.	Собрано. Récolte.	Посѣяно. Ensemencement.	Остат. за посѣв. Produit net. Весь. Absolu.	Остат. за посѣв. Produit net. На 1 душу насел. Par habitant.	Собрано соломы. Récolte de la paille.	На каз. десятину. Par dessiatine. Собрано. Récolte.	На каз. десятину. Par dessiatine. Посѣяно. Ensemencement.	На каз. десятину. Par dessiatine. Соломы. Paille.	Урожай самъ. Rendement à.	Вѣсъ четв. въ пудахъ. Poids d'une tchetv. en pouds.	Посѣвная площадь 1899 г. въ десят. L'aire cultivée en 1899, en dessiatines.	Собрано. Récolte.	Посѣяно. Ensemencement.	Ост. за посѣв. Produit net. Весь. Absolu.	Ост. за посѣв. Produit net. На 1 душу насел. Par habitant.	Собрано соломы. Récolte de la paille.	На каз. десятину. Par dessiatine. Собрано. Récolte.	На каз. десятину. Par dessiatine. Посѣяно. Ensemencement.	На каз. десятину. Par dessiatine. Соломы. Paille.	Урожай самъ. Rendement à.	Вѣсъ четв. въ пудахъ. Poids d'une tchetv. en pouds.
		Пудовъ. Pouds.										Пудовъ. Pouds.										
1.	2.	3.	4.	5.	6.	7.	8.	9.	10.	11.	12.	1.	2.	3.	4.	5.	6.	7.	8.	9.	10.	11.
ЧЕРНИГОВСКАЯ.																						
1. Черниговский. кр. надѣльн.	1.019	58.389	2.446	55.943		51.052	57:3	2,4	50,1	23,9	10,1	43	3.337		3.260		3.982	77,6	1,8	92,6	43,3	9,0
владѣльч.	442	17.857	1.017	16.840		23.824	40,4	2,3	53,9	17,6	8,5	16	1.741		1.706		2.061	108,8	2,2	128,8	49,7	8,0
въ уѣздѣ	**1.461**	**76.246**	**3.463**	**72.783**	**0,56**	**74.876**	**52,2**	**2,4**	**51.2**	**22,0**	**9,7**	**59**	**5.078**		**4.966**	**0,04**	**6.043**	**86,1**	**1,9**	**102.4**	**45,3**	**8,8**
2. Борзненский. кр. надѣльн.	1.656	129.665	5.465	124.200		155.167	78,3	3,3	93,7	23,7	9,1	—	—	—	—	—	—	—	—	—	—	—
владѣльч.	434	26.734	1.389	25.345		29.599	61,6	3,2	68,2	19,2	8,4	25	3.500		3.437		4.000	140,0	2,5	160,0	55,6	10,0
въ уѣздѣ	**2.090**	**156.399**	**6.854**	**149.545**	**1,08**	**184.766**	**74,8**	**3.3**	**88,4**	**22,8**	**9,0**	**25**	**3.500**		**3.437**	**0,02**	**4.000**	**140,0**	**2,5**	**160,0**	**55,6**	**10,0**
3. Глуховский. кр. надѣльн.	774	38.236	1.393	36.843		40.403	49,4	1,8	52,2	27,4	9,3	—	—	—	—	—	—	—	—	—	—	—
владѣльч.	289	13.699	578	13.121		14.941	47.4	2,0	51,7	23,7	9,5	71	5.503		5.375		6.923	77,5	1,8	97,5	43,0	10,0
въ уѣздѣ	**1.063**	**51.935**	**1.971**	**49.964**	**0,38**	**55.344**	**48.9**	**1,9**	**52,1**	**26,3**	**9,4**	**71**	**5.503**		**5.375**	**0,04**	**6.923**	**77,5**	**1,8**	**97.5**	**43,0**	**10,0**
4. Городнянский. кр. надѣльн.	1.261	60.024	2.774	57.250		63.428	47,6	2,2	50,3	21,6	8,4	63	1.934		1.858		2.879	30,7	1,9	45,7	25,4	9,8
владѣльч.	708	30.798	1.062	29.736		51.047	43.5	1,5	72,1	29,0	8,5	11	509		494		619	46,3	1,7	56,3	33,9	10,0
въ уѣздѣ	**1.969**	**90.822**	**3.836**	**86.986**	**0,56**	**114.475**	**46,1**	**1,9**	**58,1**	**23.7**	**8,4**	**74**	**2.443**		**2.352**	**0,02**	**3.498**	**33,0**	**1,2**	**47,3**	**26,8**	**9,8**
5. Козелецкій. кр. надѣльн.	1.055	62.864	3.580	59.284		89.294	59,7	3,4	84,8	17,6	9,1	—	—	—	—		—	—	—	—	—	—
владѣльч.	1.105	57.239	2.763	54.476		67.295	51,8	2,5	60,9	20,7	10,0	—	—	—	—		—	—	—	—	—	—
въ уѣздѣ	**2.158**	**120.103**	**6.343**	**113.760**	**0,85**	**156.589**	**55,7**	**3,0**	**72,6**	**18,9**	**9,5**	—	—	—	—	—	—	—	—	—	—	—
6. Конотопскій. кр. надѣльн.	1.022	82.986	3.168	79.818		101.280	81,2	3,1	99,1	26,2	9,7	—	—	—	—		—	—	—	—	—	—
владѣльч.	1.798	120.646	4.135	116.511		133.771	67,1	2,3	74,4	29,2	10,0	—	—	—	—		—	—	—	—	—	—
въ уѣздѣ	**2.820**	**203.632**	**7.303**	**196.329**	**1,37**	**235.051**	**72,2**	**2,6**	**83,4**	**27.9**	**9.9**	—	—	—	—	—	—	—	—	—	—	—
7. Кролевецкій. кр. надѣльн.	655	34.060	1.507	32.553		49.387	52,0	2,3	75,4	22,6	9,5	—	—	—	—		—	—	—	—	—	—
владѣльч.	727	33.878	1.527	32.351		41.512	46,6	2,1	57,1	22,2	10,0	—	—	—	—		—	—	—	—	—	—
въ уѣздѣ	**1.382**	**67.938**	**3.034**	**64.904**	**0,54**	**90.899**	**49,2**	**2,2**	**65,8**	**22.4**	**9,7**	—	—	—	—	—	—	—	—	—	—	—
8. Мглинскій. кр. надѣльн.	947	32.293	2.652	29.641		46.782	34,1	2,8	49,4	12,2	10,7	—	—	—	—		—	—	—	—	—	—
владѣльч.	89	2.795	320	2.475		2.412	31,4	3,6	27,1	8,7	9,9	10	932		912		1.082	93,2	2,0	108,2	46,6	10,0
въ уѣздѣ	**1.036**	**35.088**	**2.972**	**32.116**	**0,23**	**49.194**	**33.9**	**2,9**	**47,5**	**11.8**	**10.6**	**10**	**932**		**912**	**0,01**	**1.082**	**93,2**	**2,0**	**108,2**	**46,6**	**10.0**
9. Новгород.Сѣвер. кр. надѣльн.	1.533	40.625	1.993	38.632		69.445	26,5	1,3	45,3	20,4	8,6	—	—	—	—		—	—	—	—	—	—
владѣльч.	353	15.850	494	15.356		16.873	44,9	1,4	47,8	32,1	8,7	22	1.357		1.322		1.692	61,7	1,6	76,9	38,8	9,5
въ уѣздѣ	**1.886**	**56.475**	**2.487**	**53.988**	**0,37**	**86.318**	**29,9**	**1,3**	**45 8**	**22,7**	**8.6**	**22**	**1.357**		**1.322**	**0,01**	**1.692**	**61,7**	**1,6**	**76,9**	**38,8**	**9,5**
10. Новозыбковск. кр. надѣльн.	1.990	68.456	4.179	64.277		111.838	34,4	2,1	56,2	16,4	9,4	—	—	—	—		—	—	—	—	—	—
владѣльч.	430	10.449	516	9.933		16.211	24,3	1,2	37,7	20,3	10,0	—	—	—	—		—	—	—	—	—	—
въ уѣздѣ	**2.420**	**78.905**	**4.695**	**74.210**	**0,46**	**128.049**	**32,6**	**1,9**	**52,9**	**16,8**	**9,5**	—	—	—	—	—	—	—	—	—	—	—
11. Нѣжинскій. кр. надѣльн.	2.259	109.562	6.551	103.011		177.332	48,5	2,9	78,5	16,7	9,9	25	2.230		2.182		2.700	89,2	1,9	108,0	46,5	10,0
владѣльч.	820	37.966	1.968	35.998		41.902	46,3	2,4	51,1	19,3	9,9	20	768		742		1.120	38,4	1,3	56,0	29,5	10,0
въ уѣздѣ	**3.079**	**147.528**	**8.519**	**139.009**	**0,99**	**219.234**	**47,9**	**2,8**	**71,2**	**17,3**	**9,9**	**45**	**2.998**		**2.924**	**0,02**	**3.820**	**66,6**	**1,6**	**84.9**	**40,5**	**10,0**
12. Остерский. кр. надѣльн.	1.386	55.717	2.218	53.499		84.130	40,2	1,6	60,7	25,1	10,2	128	5.670		5.491		7.846	44,3	1,4	61,3	31,6	10,0
владѣльч.	207	7.970	269	7.701		8.880	38,5	1,3	42,9	29,6	10.7	22	1.102		1.069		1.463	50,1	1,5	66,5	33,4	11,0
въ уѣздѣ	**1.593**	**63.687**	**2.487**	**61.200**	**0,40**	**93.010**	**40,0**	**1,6**	**58,4**	**25,6**	**10.3**	**150**	**6.772**		**6.560**	**0,04**	**9.309**	**45,1**	**1,4**	**62,1**	**31,9**	**10,1**
13. Сосницкій. кр. надѣльн.	1.226	86.923	2.942	83.981		105.559	70,9	2,4	86,1	29,5	9,3	—	—	—	—		—	—	—	—	—	—
владѣльч.	1.929	77.353	4.630	72.723		115.161	40,1	2,4	59,7	16,7	9,0	5	75		70		175	15,0	1,0	35,0	15,0	10,5
въ уѣздѣ	**3.155**	**164.276**	**7.572**	**156.704**	**0,92**	**220.720**	**52,1**	**2,4**	**70.0**	**21,7**	**9,2**	**5**	**75**		**70**	**0,00**	**175**	**15.0**	**1,0**	**35.0**	**15,0**	**10,5**
14. Стародубскій. кр. надѣльн.	1.123	48.963	2.246	46.717		51.883	43,6	2,0	46,2	21,8	9,6	—	—	—	—		—	—	—	—	—	—
владѣльч.	534	33.535	854	32.681		14.471	62,8	1,6	27,1	39,3	8,7	—	—	—	—		—	—	—	—	—	—
въ уѣздѣ	**1.657**	**82.498**	**3.100**	**79.398**	**0,59**	**66.354**	**49,8**	**1,9**	**40.0**	**26.6**	**9,2**	—	—	—	—	—	—	—	—	—	—	—
15. Сураж-скій. кр. надѣльн.	1.480	46.768	3.256	43.512		87.024	31,6	2,2	58,8	14,4	9,2	—	—	—	—		—	—	—	—	—	—
владѣльч.	149	5.632	179	5.453		10.803	37.8	1,2	72,5	31,5	9,2	—	—	—	—		—	—	—	—	—	—
въ уѣздѣ	**1.629**	**52.400**	**3.435**	**48.965**	**0,25**	**97.827**	**32,2**	**2,1**	**60,1**	**15,3**	**9,2**	—	—	—	—	—	—	—	—	—	—	—
Въ губерніи	**29.398**	**1.447.932**	**68.071**	**1.379.861**	**0,63**	**1.872.706**	**49,3**	**2,3**	**63,7**	**21,3**	**9,4**	**461**	**28.558**		**27.918**	**0,01**	**36.542**	**62,2**	**1,6**	**79,3**	**38,7**	**9,8**
кр. надѣльн.	19.384	955.531	46.370	909.161		1.284.004	49,3	2,4	66,2	20,6	9,4	259	13.171		12.791		17.407	50,9	1,5	67,1	34.7	9,8
владѣльч.	10.014	492.401	21.701	470.700		588.702	49,2	2,2	58,8	22,2	9,4	202	15.487		15.127		19.135	76,7	1,8	94,7	43,0	9,7

УѢЗДЫ. DISTRICTS.	Горохъ. Pois.										
	Посѣвная площадь 1899 г. въ десят. L'aire cultivée en 1899 en dessiatines.	Собрано. Récolte.	Посѣяно. Ensemencement.	Остат. за посѣв. Produit net. Весь. Absolu.	Остат. за посѣв. Produit net. На 1 душу насел. Par habitant.	Собрано соломы. Récolte de la paille.	На казен. десят. Par dessiatine. Собрано. Récolte.	На казен. десят. Par dessiatine. Посѣяно. Ensemencement.	На казен. десят. Par dessiatine. Соломы. Paille.	Урожай самъ. Rendement à.	Вѣсъ четв. въ пудахъ. Poids d'une tchetv. en pouds.
		Пудовъ. Pouds.									
1.	1.	2.	3.	4.	5.	6.	7.	8.	9.	10.	11.
1. Черниговский. кр. надѣльн.	1.880	96.444	10.716	85.728		96.444	51,3	5,7	51,3	9,0	9,8
владѣльч.	1.104	36.101	6.734	29.367		55.200	32,7	6,1	50,0	5.4	8.8
въ уѣздѣ	**2.984**	**132.545**	**17.450**	**115.095**	**0,88**	**151.644**	**44,4**	**5,8**	**50,8**	**7,6**	**9.5**
2. Борзненский. кр. надѣльн.	1.869	92.889	12.896	79.993		96.814	49,7	6,9	51,8	7,2	9,8
владѣльч.	360	17.388	2.124	15.264		18.072	48,3	5,9	50,2	8,2	9,3
въ уѣздѣ	**2.229**	**110.277**	**15.020**	**95.257**	**0,68**	**114.886**	**49,5**	**6,7**	**51.5**	**7,3**	**9.7**
3. Глуховский. кр. надѣльн.	947	51.422	5.966	45.456		55.305	54,3	6,3	58,4	8,6	10,3
владѣльч.	384	26.304	2.995	23.309		21.504	68,5	7,8	56,0	8,8	10,3
въ уѣздѣ	**1.331**	**77.726**	**8.961**	**68.765**	**0,52**	**76.809**	**58,4**	**6,7**	**57,7**	**8,7**	**10,3**
4. Городнянский. кр. надѣльн.	1.001	40.040	6.507	33.533		48.448	40,0	6,5	48,4	6,2	9,4
владѣльч.	729	28.650	4.666	23.984		33.388	39,3	6,4	45,8	6,1	9,9
въ уѣздѣ	**1.730**	**68.690**	**11.173**	**57.517**	**0,37**	**81.836**	**39,7**	**6,5**	**47,3**	**6,1**	**9,6**
5. Козелецкій. кр. надѣльн.	3.109	164.466	18.965	145.501		145.812	52,9	6,1	46,9	8,7	9,1
владѣльч.	2.801	143.131	17.366	125.765		144.252	51,1	6,2	51,5	8,2	9,1
въ уѣздѣ	**5.910**	**307.597**	**36.331**	**271.266**	**2,02**	**290.064**	**52,0**	**6,1**	**49,1**	**8.5**	**9,1**
6. Конотопскій. кр. надѣльн.	471	31.133	3.956	27.177		36.408	66,1	8,4	77,3	7,9	10,0
владѣльч.	492	44.280	4.379	39.901		30.307	90,0	8,9	61,6	10,1	10,5
въ уѣздѣ	**963**	**75.413**	**8.335**	**67.078**	**0,47**	**66.715**	**78,3**	**8,7**	**69,3**	**9,0**	**10,3**
7. Кролевецкій. кр. надѣльн.	439	20.633	2.590	18.043		23.574	47.0	5,9	53,7	8,0	9,7
владѣльч.	608	29.002	3.162	25.840		31.373	47.7	5,2	51;6	9,2	9,7
въ уѣздѣ	**1.047**	**49.635**	**5.752**	**43.883**	**0,37**	**54.947**	**47,4**	**5.5**	**52.5**	**8.6**	**9.7**
8. Мглинскій. кр. надѣльн.	1.548	58.824	10.681	48.143		54.954	38,0	6,9	35,5	5,5	10,0
владѣльч.	562	18.658	3.260	15.398		15.792	33,2	5,8	28,1	5.7	10,1
въ уѣздѣ	**2.110**	**77.482**	**13.941**	**63.541**	**0,46**	**70.746**	**36,7**	**6.6**	**33,5**	**5,6**	**10,0**
9. Новгород.Сѣвер. кр. надѣльн.	361	10.108	2.527	7.581		21.227	28,0	7,0	58,8	4,0	9,5
владѣльч.	134	8.281	911	7.370		7.142	61,8	6,8	53,3	9,1	9,7
въ уѣздѣ	**495**	**18.389**	**3.438**	**14.951**	**0,10**	**28.369**	**37,1**	**6,9**	**57,3**	**5,3**	**9.6**
10. Новозыбковск. кр. надѣльн.	217	9.591	1.150	8.441		8.767	44,2	5,3	40,4	8,3	9,0
владѣльч.	42	1.739	227	1.512		1.310	41,4	5,4	31,2	7,7	9,0
въ уѣздѣ	**259**	**11.330**	**1.377**	**9.953**	**0,06**	**10.077**	**43,7**	**5,3**	**38,9**	**8.2**	**9.0**
11. Нѣжинскій. кр. надѣльн.	2.608	153.090	16.170	136.920		147.874	58.7	6,2	56,7	9.5	9,9
владѣльч.	414	19.168	2.236	16.932		15.401	46,3	5,4	37,2	8,6	10,2
въ уѣздѣ	**3.022**	**172.258**	**18.406**	**153.852**	**1,09**	**163.275**	**57,0**	**6,1**	**54,0**	**9,4**	**9,9**
12. Остерский. кр. надѣльн.	1.556	68.308	9.647	58.661		89.470	43.9	6,2	57,5	7,1	10,0
владѣльч.	1.231	53.302	8.371	44.931		59.088	43.3	6,8	48,0	6.4	9,4
въ уѣздѣ	**2.787**	**121.610**	**18.018**	**103.592**	**0,67**	**148.558**	**43,6**	**6.5**	**53,3**	**6.7**	**9,7**
13. Сосницкій. кр. надѣльн.	846	38.916	4.399	34.517		52.198	46,0	5,2	61,2	8,8	9.6
владѣльч.	832	39.354	4.576	34.778		51.917	47.3	5,5	62,4	8,6	9,6
въ уѣздѣ	**1.678**	**78.270**	**8.975**	**69.295**	**0,41**	**104.115**	**46,6**	**5,3**	**62,0**	**8.7**	**9.6**
14. Стародубскій. кр. надѣльн.	1.367	68.213	8.475	59.738		51.673	49,9	6,2	37,8	8,0	10,3
владѣльч.	1.046	51.463	5.858	45.605		33.995	49,2	5,6	32,5	8,8	10,1
въ уѣздѣ	**2.413**	**119.676**	**14.333**	**105.343**	**0,79**	**85.668**	**49,6**	**5,9**	**35,5**	**8,3**	**10,2**
15. Сураж-скій. кр. надѣльн.	147	3.866	926	2.940		6.762	26,3	6,3	46,0	4,2	10,0
владѣльч.	13	962	98	864		845	74,0	7,5	65,0	9,8	9,5
въ уѣздѣ	**160**	**4.828**	**1.024**	**3.804**	**0,02**	**7.607**	**30.2**	**6,4**	**47.5**	**4,7**	**9,9**
Въ губерніи	**29.118**	**1.425.726**	**182.534**	**1.243.192**	**0,57**	**1.455.316**	**49.0**	**6,3**	**50.0**	**7,8**	**9.7**
кр. надѣльн.	18.366	907.943	115.571	792.372		935.730	49.4	6,3	50,9	7,9	9.7
владѣльч.	10.752	517.783	66.963	450.820		519.586	48.2	6,2	48,3	7,7	9.5

УѢЗДЫ. DISTRICTS.	Чечевица. Lentille.											Бобы. Fèves.											Картофель. Pommes de terre.									
	Посѣвная площадь 1899 г. въ десят. L'aire cultivée en 1899 en dessiatines.	Собрано. Récolte.	Посѣяно. Ensemencement.	Остат. за посѣв. Produit net. Весь. Absolu.	Остат. за посѣв. Produit net. На 1 душу насел. Par habitant.	Собрано соломы. Récolte de la paille.	На каз. десятину. Par dessiatine. Собрано. Récolte.	На каз. десятину. Par dessiatine. Посѣяно. Ensemencement.	На каз. десятину. Par dessiatine. Соломы. Paille.	Урожай самъ. Rendement à.	Вѣсъ четв. въ пудахъ. Poids d'une tchetv. en pounds.	Посѣвная площадь 1899 г. въ десят. L'aire cultivée en 1899 en dessiatines.	Собрано. Récolte.	Посѣяно. Ensemencement.	Остат. за посѣв. Produit net. Весь. Absolu.	Остат. за посѣв. Produit net. На 1 душу насел. Par habitant.	Собрано соломы. Récolte de la paille.	На каз. десятину. Par dessiatine. Собрано. Récolte.	На каз. десятину. Par dessiatine. Посѣяно. Ensemencement.	На каз. десятину. Par dessiatine. Соломы. Paille.	Урожай самъ. Rendement à.	Вѣсъ четв. въ пудахъ. Poids d'une tchetv. en pounds.	Посѣвная площадь 1899 г. въ десят. L'aire cultivée en 1899. en dessiatines.	Собрано. Récolte.	Посѣяно. Ensemencement.	Остатокъ за посѣв. Produit net. Весь. Absolu.	Остатокъ за посѣв. Produit net. На 1 душу насел. Par habitant.	На каз. десят. Par dessiatine. Собрано. Récolte.	На каз. десят. Par dessiatine. Посѣяно. Ensemencement.	Урожай самъ. Rendement à.	Вѣсъ четв. въ пудахъ. Poids d'une tchetv. en pounds.
	П у д о в ъ. P o u d s.											П у д о в ъ. P o u d s.											П у д о в ъ. P o u d s.									
1.	2.	3.	4.	5.	6.	7.	8.	9.	10.	11.	12.	1.	2.	3.	4.	5.	6.	7.	8.	9.	10.	11.	1.	2.	3.	4.	5.	6.	7.	8.	9.
ЧЕРНИГОВСКАЯ.																															
1. Черниговскій. кр. надѣльн.	804	39.557	5.226	34.331		30.150	49,2	6,5	37,5	7,6	9,0	—	—	—	—	—	—	—	—	—	—	—	2.521	1.511.844	195.378	1.316.466		599,7	77,5	7,7	9,0
владѣльч.	642	19.902	4.109	15.793		27.542	31,0	6,4	42,9	4,8	8,7	—	—	—	—	—	—	—	—	—	—	—	1.777	1.111.514	149.623	961.891		625,5	84,2	7,4	8,8
въ уѣздѣ	**1.446**	**59.459**	**9.335**	**50.124**	0,38	**57.692**	**41,1**	**6,5**	**39.9**	**6.4**	**8,9**	—	—	—	—	—	—	—	—	—	—	—	**4.298**	**2.623.358**	**345.001**	**2.278.357**	17,45	**610,4**	**80,3**	**7.6**	**8.9**
2. Борзненскій. кр. надѣльн.	327	9.450	2.224	7.226		22.694	28,9	6,8	69,4	4,2	10,0	46	1.840	18	1.656		2.760	40,0	4,0	60,0	10,0	9,5	4.152	2.476.668	316.382	2.160.286		596,5	76,2	7.8	8,6
владѣльч.	231	10.464	1.525	8.939		16.932	45,3	6,6	73,3	6,9	9,0	25	1.250	14	1.107		2.728	50,0	5,7	109,1	8,7	10,5	741	429.706	54.612	375.094		579.9	73.7	7.9	8,6
въ уѣздѣ	**558**	**19.914**	**3.749**	**16.165**	0,12	**39.626**	**35,7**	**6,7**	**71.0**	**5.3**	**19,4**	**71**	**3.090**	**32**	**2.763**	0,02	**5.488**	**43,5**	**4.6**	**77.3**	**9,5**	**9,9**	**4.893**	**2.906.374**	**370.994**	**2.535.380**	18,23	**594.0**	**75.8**	**7,8**	**8,6**
3. Глуховскій. кр. надѣльн.	25	913	110	803		1.033	36,5	4,4	41,3	8,3	10,0	—	—	—	—		—	—	—	—	—	—	2.962	1.934.186	212.079	1.722.107		653,0	71,6	9,1	9,1
владѣльч.	11	554	66	488		735	50,4	6,0	66,8	8,4	10,2	12	500	6	434		1.080	41,7	5.5	90,0	7,6	10,1	1.544	919.915	111.014	808.901		595,8	71,9	8,3	9,3
въ уѣздѣ	**36**	**1.467**	**176**	**1.291**	0,01	**1.768**	**40.8**	**4,9**	**49.1**	**8.3**	**10,1**	**12**	**500**	**6**	**434**	0,00	**1.080**	**41,7**	**5,5**	**90.0**	**7,6**	**10,1**	**4.506**	**2.854.101**	**323.093**	**2.531.008**	19,12	**633,4**	**71,7**	**8.8**	**9,2**
4. Городнянскій. кр. надѣльн.	437	20.670	3.365	17.305		20.452	47,3	7,7	46,8	6,1	9,8	4	250	2	226		120	62,6	6,0	30,0	10,4	10,0	3.861	2.212.353	272.587	1.939.766		573,0	70,6	8,1	8,6
владѣльч.	142	9.684	923	8.761		9.670	68,2	6,5	68,1	10,5	10,0	—	—	—	—		—	10,0	7,0	—	1,4	11,0	2.024	1.098.425	161.718	936.707		542,7	79,9	6,8	9,0
въ уѣздѣ	**579**	**30.354**	**4.288**	**26.066**	0,17	**30.122**	**52,4**	**7.4**	**52,0**	**7,1**	**9,9**	**4**	**250**	**2**	**226**	0,00	**120**	**62.6**	**6,0**	**30,0**	**10.4**	**10,0**	**5.885**	**3.310.778**	**434.305**	**2.876.473**	18,40	**562,6**	**73.8**	**7,6**	**8,7**
5. Козелецкій. кр. надѣльн.	1.423	59.766	9.961	49.805		70.296	42.0	7,0	49,4	6.0	8.7	—	—	—	—		—	—	—	—	—	—	3.141	1.978.202	252.851	1.725.351		629,8	80,5	7,8	8,5
владѣльч.	714	28.203	4.498	23.705		44.839	39,5	6,3	62,8	6,3	9,0	—	—	—	—		—	—	—	—	—	—	1.557	1.019.212	123.937	895.275		654,6	79,6	8,2	10,0
въ уѣздѣ	**2.137**	**87.969**	**14.459**	**73.510**	0,55	**115.135**	**41,2**	**6.8**	**53,9**	**6,1**	**8.8**	—	—	—	—	—	—	—	—	—	—	—	**4.698**	**2.997.414**	**376.788**	**2.620.626**	19,45	**638.0**	**80.2**	**8,0**	**9.0**
6. Конотопскій. кр. надѣльн.	101	3.414	636	2.778		5.767	33,8	6,3	57,1	5,4	9,9	—	—	—	—		—	—	—	—	—	—	1.440	938.160	133.056	805.104		651,5	92,4	7,1	9,5
владѣльч.	32	1.232	176	1.056		1.037	38,5	5,5	32,4	7,0	10,0	52	2.735	30	2.433		5.439	52,6	5,8	104,6	9,1	10,3	1.448	1.031.555	120.908	910.647		712,4	83,5	8,5	9,5
въ уѣздѣ	**133**	**4.646**	**812**	**3.834**	0,03	**6.804**	**34.9**	**6,1**	**51,2**	**5,7**	**9,9**	**52**	**2.735**	**30**	**2.433**	0,02	**5.439**	**52,6**	**5,8**	**104,6**	**9,1**	**10,3**	**2.888**	**1.969.715**	**253.964**	**1.715.751**	11,96	**682,0**	**87,9**	**7.8**	**9,5**
7. Кролевецкій. кр. надѣльн.	18	1.584	126	1.458		1.728	88,0	7,0	96,0	12,6	9,8	—	—	—	—		—	—	—	—	—	—	2.606	1.284.237	200.141	1.084.096		492,8	76,8	6,4	8,0
владѣльч.	—	—	—	—		—	—	—	—	—	—	44	2.050	23	1.812		4.180	46,6	5,4	95,0	8,6	10,0	2.530	1.479.291	215.303	1.263.988		584.7	85,1	6,9	8,0
въ уѣздѣ	**18**	**1.584**	**126**	**1.458**	0,01	**1.728**	**88.0**	**7.0**	**96.0**	**12,6**	**9,8**	**44**	**2.050**	**23**	**1.812**	0,02	**4.180**	**46,6**	**5,4**	**95.0**	**8.6**	**10,0**	**5.136**	**2.763.528**	**415.444**	**2.348.084**	19,55	**538,1**	**80,9**	**6.7**	**8,0**
8. Мглинскій. кр. надѣльн.	—	—	—	—		—	—	—	—	—	—	—	—	—	—		—	—	—	—	—	—	5.156	2.160.880	356.795	1.804.085		419,1	69,2	6,1	11,0
владѣльч.	—	—	—	—		—	—	—	—	—	—	—	—	—	—		—	—	—	—	—	—	1.051	459.077	64.531	394.546		436,8	61,4	7,1	10,4
въ уѣздѣ	—	—	—	—	—	—	—	—	—	—	—	—	—	—	—	—	—	—	—	—	—	—	**6.207**	**2.619.957**	**421.326**	**2.198.631**	15,94	**422,1**	**67,9**	**6,2**	**10.9**
9. Новгород.Сѣвер. кр надѣльн.	—	—	—	—		—	—	—	—	—	—	—	—	—	—		—	—	—	—	—	—	5.035	2.704.802	366.548	2.338.254		537,2	72,8	7,4	8,5
владѣльч.	10	448	62	386		655	44,8	6,2	65,5	7.2	9,5	—	—	—	—		—	—	—	—	—	—	1.514	904.161	118.092	786.069		597,2	78,0	7,7	9,0
въ уѣздѣ	**10**	**448**	**62**	**386**	0,00	**655**	**44,8**	**6,2**	**65.5**	**7.2**	**9.5**	—	—	—	—	—	—	—	—	—	—	—	**6.549**	**3.608.963**	**484.640**	**3.124.323**	21,43	**551,1**	**74,0**	**7,4**	**8,6**
10. Новозыбковск. кр. надѣльн.	—	—	—	—		—	—	—	—	—	—	8	360	3	325		560	45,0	4,4	70,0	10,3	9,8	7.471	2.460.200	466.938	1.993.262		329,3	62,5	5,3	8,4
владѣльч.	6	300	36	264		409	50,0	6,0	68,1	8,3	10,0	—	—	—	—		—	—	—	—	—	—	1.065	351.450	82.325	269.125		330,0	77,3	4,3	10,2
въ уѣздѣ	**6**	**300**	**36**	**264**	—	**409**	**50,0**	**6,0**	**68,1**	**8,3**	**10,0**	**8**	**360**	**3**	**325**	—	**560**	**45,0**	**4,4**	**70,0**	**10.3**	**9,8**	**8.536**	**2.811.650**	**549.263**	**2.252.387**	13,97	**329,4**	**64,3**	**5,1**	**8,6**
11. Нѣжинскій. кр. надѣльн.	794	30.728	4.685	26.043		45.337	38,7	5,9	57,1	6.6	9,9	482	30.462	1.93	28.534		33.740	63,2	4,0	70,0	15,8	9,0	3.934	2.688.496	317.867	2.370.629		683,4	80,8	8,5	9,3
владѣльч.	127	6.350	724	5.626		6.769	50,0	5,7	53,3	8.8	10,0	56	2.974	3	2.649		5.600	53,1	5,8	100,0	9,2	10,0	1.159	936.704	87.505	849.199		808,2	75.5	10,7	8.8
въ уѣздѣ	**921**	**37.078**	**5.409**	**31.669**	0,22	**52.106**	**40.3**	**5,9**	**56.6**	**6.9**	**9.9**	**538**	**33.436**	**2.25**	**31.183**	0,22	**39.340**	**62,1**	**4,2**	**73,1**	**14.8**	**9,1**	**5.093**	**3.625.200**	**405.372**	**3.219.828**	22,84	**711.8**	**79,6**	**8,9**	**9,2**
12. Остерский. кр. надѣльн.	1.038	31.348	6.436	24.912		27.715	30,2	6,2	26,7	4,9	10,0	—	—	—	—		—	—	—	—	—	—	6.236	2.238.100	366.677	1.871.423		358,9	58,8	6,1	8,2
владѣльч.	975	26.715	5.460	21.255		27.300	27,4	5,6	28,0	4.9	10,4	23	996	10	872		2.070	43,3	5,4	90,0	8,0	10,2	749	344.840	46.887	297.953		460.4	62,6	7.4	8,7
въ уѣздѣ	**2.013**	**58.063**	**11.896**	**46.167**	0,30	**55.015**	**28,8**	**5,9**	**27,3**	**4.9**	**10,2**	**23**	**996**	**13**	**872**	0,01	**2.070**	**43,3**	**5.4**	**90,0**	**8,0**	**10.2**	**6.985**	**2.582.940**	**413.564**	**2.169.376**	14,08	**369.8**	**59.2**	**6.2**	**8.3**
13. Сосницкій. кр. надѣльн.	148	5.387	1.036	4.351		6.616	36,4	7,0	44,7	5,2	9,5	190	9.500	8	8.607		15.200	50 0	4.7	80,0	10,6	10,0	3.518	2.040.792	254.000	1.786.792		580,1	72,2	8,0	8,1
владѣльч.	332	18.559	2.092	16.467		22.609	55,9	6,3	68,1	8,9	9,5	32	1.280	1.0	1.120		2.880	40,0	5,0	90,0	8,0	10,0	4.748	3.201.102	374.617	2.826.485		674,2	78,9	8,5	8,1
въ уѣздѣ	**480**	**23.946**	**3.128**	**20.818**	0,12	**29.225**	**49,9**	**6,5**	**60.9**	**7.7**	**9,5**	**222**	**10.780**	**1.0**	**9.727**	0,06	**18.080**	**48,6**	**4,7**	**81,4**	**10.2**	**10,0**	**8.266**	**5.241.894**	**628.617**	**4.613.277**	27,07	**634,2**	**76,0**	**8,3**	**8.1**
14. Стародубскій. кр. надѣльн.	—	—	—	—		—	—	—	—	—	—	—	—	—	—		—	—	—	—	—	—	3.966	1.559.828	247.082	1.312.746		393,3	62,3	6,3	8.8
владѣльч.	—	—	—	—		—	—	—	—	—	—	—	—	—	—		—	—	—	—	—	—	3.509	1.647.676	275.106	1.372.570		469,5	78,4	6,0	8,3
въ уѣздѣ	—	—	—	—	—	—	—	—	—	—	—	—	—	—	—	—	—	—	—	—	—	—	**7.475**	**3.207.504**	**522.188**	**2.685.316**	20,11	**429.1**	**69,9**	**6.1**	**8.5**
15. Сураж-ский. кр. надѣльн.	10	330	66	264		357	33,0	6,6	35,7	5,0	9,8	—	—	—	—		—	—	—	—	—	—	11,281	4.190.892	756.955	3.433.937		371,5	67,1	5,5	8.7
владѣльч.	—	—	—	—		—	—	—	—	—	—	—	—	—	—		—	—	—	—	—	—	1.022	484.428	89.834	394.594		474,0	87,9	5,4	9.5
въ уѣздѣ	**10**	**330**	**66**	**264**	0,00	**357**	**33,0**	**6.6**	**35,7**	**5,0**	**9.8**	—	—	—	—	—	—	—	—	—	—	—	**12.303**	**4.675.320**	**846.789**	**3.828 531**	19,93	**380,0**	**68,8**	**5.5**	**8.8**
Въ губерніи	**8.347**	**325.558**	**53.542**	**272.016**	**0.12**	**390.642**	**39,0**	**6,4**	**46.8**	**6,1**	**9,4**	**974**	**54.197**	**4.4**	**49.775**	**0,02**	**76.357**	**55.6**	**4,5**	**78.4**	**12.3**	**9,4**	**93.718**	**47.798.696**	**6.791.348**	**41.007.348**	**18,70**	**510.0**	**72.5**	**7.0**	**8.8**
кр. надѣльн.	5.125	203.147	33.871	169.276		232.145	39,6	6,6	45,3	6,0	9,3	730	42.412	3.0	39.348		52.380	58,1	4,2	71,8	13,8	9,2	67.280	32.379.640	4.715.336	27.664.304		481,3	70,1	6,9	8,8
владѣльч.	3.222	122.411	19.671	102.740		158.497	38,0	6,1	49,4	6,2	9,4	244	11.785	1.7	10.427		23.977	48.3	5,6	98,3	8,7	10,1	26.438	15.419.056	2.076.012	13.343.044		583,2	78,5	7,4	8.7

УѢЗДЫ. DISTRICTS.	Ленъ. Lin. Посѣвная площадь 1899 г. въ десят. L'aire cultivée en 1899, en dessiatines	Собрано. Récolte.	Посѣяно. Ensemencement.	Остатокъ Produit net.	Собрано волокна. Quantité de filaments.	На казенную десятину. Par dessiatine. Собрано. Récolte.	Посѣяно. Ensemencement.	Волокна. Filaments.	Урожай самъ. Rendement à.	Вѣсъ четв. въ пудахъ. Poids d'une tchetv. en pounds.
		Пудовъ. Pouds.								
1.	2.	3.	4.	5.	6.	7.	8.	9.	10.	11.
ЧЕРНИГОВСКАЯ.										
1. Черниговский.	кр. надѣльн.	804	27.014	5.467	21.547	13.588	33,6	6,8	16,9	4,9
	владѣльч.	273	5.378	2.048	3.330	6.006	19,7	7,5	22,0	2,6
	въ уѣздѣ	**1.077**	**32.392**	**7.515**	**24.877**	**19.594**	**30,1**	**7,0**	**18.2**	**4,3**
2. Борзненскій.	кр. надѣльн.	733	24.409	4.105	20.304	12.388	33,3	5,6	16,9	5,9
	владѣльч.	240	6.336	1.200	5.136	1.920	26,4	5,0	8,0	5,3
	въ уѣздѣ	**973**	**30.745**	**5.305**	**25.440**	**14.308**	**31,6**	**5.5**	**14,7**	**5,8**
3. Глуховскій.	кр. надѣльн.	522	21.141	4.176	16.965	12.632	40,5	8,0	24.2	5,1
	владѣльч.	77	2.710	524	2.186	1.432	35,2	6,8	18,6	5,2
	въ уѣздѣ	**599**	**23.851**	**4.700**	**19.151**	**14.064**	**39,8**	**7.8**	**23,5**	**5,1**
4. Городнянскій.	кр. надѣльн.	1.099	35.168	5.715	29.453	28,025	32,0	5,2	25,5	6,2
	владѣльч.	313	8.921	1.878	7.043	6.573	28,5	6,0	21,0	4,8
	въ уѣздѣ	**1.412**	**44.089**	**7.593**	**36.496**	**34.598**	**31,2**	**5,4**	**24.5**	**5,8**
5. Козелецкій.	кр. надѣльн.	2.274	65.264	12.734	52.530	52.757	28,7	5,6	23,2	5,1
	владѣльч.	1.226	33.225	5.885	27.340	17.041	27,1	4,8	13,9	5,6
	въ уѣздѣ	**3.500**	**98.489**	**18.619**	**79.870**	**69.798**	**28,1**	**5,3**	**19,9**	**5,3**
6. Конотопскій.	кр. надѣльн.	237	5.546	1.043	4.503	3.247	23,4	4,4	13,7	5,3
	владѣльч.	507	12.675	2.687	9.988	8.771	25,0	5,3	17,3	4,7
	въ уѣздѣ	**744**	**18.221**	**3.730**	**14.491**	**12.018**	**24,5**	**5,0**	**16,2**	**4,9**
7. Кролевецкій.	кр. надѣльн.	368	15.162	2.797	12.365	7.949	41,2	7,6	21,6	5,4
	владѣльч.	362	10.389	1.991	8.398	7.023	28,7	5,5	19,4	5,2
	въ уѣздѣ	**730**	**25.551**	**4.788**	**20.763**	**14.972**	**35,0**	**6,6**	**20,5**	**5,3**
8. Мглинскій.	кр. надѣльн.	909	23.816	6.454	17.362	16.817	26,2	7,1	18,5	3,7
	владѣльч.	104	2.694	832	1.862	1.518	25,9	8,0	14,6	3,2
	въ уѣздѣ	**1.013**	**26.510**	**7.286**	**19.224**	**18.335**	**26,2**	**7,2**	**18,1**	**3,6**
9. Новгород.Сѣвер.	кр. надѣльн.	749	17.452	6.217	11.235	11.834	23,3	8,3	15,8	2,8
	владѣльч.	65	1.976	520	1.456	1.151	30,4	8,0	17,7	3,8
	въ уѣздѣ	**814**	**19.428**	**6.737**	**12.691**	**12.985**	**23,9**	**8,3**	**16,0**	**2,9**
10. Новозыбковск.	кр. надѣльн.	1.600	43.360	10.080	33.280	17.760	27,1	6,3	11,1	4,3
	владѣльч.	34	1.088	204	884	544	32,0	6,0	16,0	5,3
	въ уѣздѣ	**1.634**	**44.448**	**10.284**	**34.164**	**18.304**	**27,2**	**6,3**	**11.2**	**4,3**
11. Нѣжинскій.	кр. надѣльн.	1.716	47.533	9.610	37.923	29.172	27,7	5,6	17,0	4,9
	владѣльч.	393	13.323	1.611	11.712	4.913	33,9	4,1	12,5	8,3
	въ уѣздѣ	**2.109**	**60.856**	**11.221**	**49.635**	**34.085**	**28,9**	**5,3**	**16.2**	**5,4**
12. Остерскій.	кр. надѣльн.	1.579	32.370	6.474	25.896	21.001	20,5	4,1	13,3	5,0
	владѣльч.	753	15.060	3.464	11.596	15.361	29,0	4,6	20,4	4,3
	въ уѣздѣ	**2.332**	**47.430**	**9.938**	**37.492**	**36.362**	**20,3**	**4,3**	**15,6**	**4,8**
13. Сосницкій.	кр. надѣльн.	735	31.605	4.851	26.754	16.023	43,0	6,6	21,8	6,5
	владѣльч.	1.001	31.031	6.006	25.025	30.831	31,0	6,0	30,8	5,2
	въ уѣздѣ	**1.736**	**62.636**	**10.857**	**51.779**	**46.854**	**36,1**	**6,3**	**27,0**	**5,8**
14. Стародубскій.	кр. надѣльн.	818	21.677	6.380	15.297	11.861	26,5	7,8	14,5	3,4
	владѣльч.	358	13.031	2.291	10.740	2.864	36,4	6,4	8,0	5,7
	въ уѣздѣ	**1.176**	**34.708**	**8.671**	**26.037**	**14.725**	**29,5**	**7,4**	**12,5**	**4,0**
15. Сураж-скій.	кр. надѣльн.	2.165	53.909	15.805	38.104	29.228	24,9	7,3	13,5	3,4
	владѣльч.	12	314	86	228	136	26,2	7,2	11,3	3,7
	въ уѣздѣ	**2.177**	**54.223**	**15.891**	**38.332**	**29.364**	**24,9**	**7,3**	**13.5**	**3,4**
	Въ губерніи	**22.026**	**623.577**	**133.135**	**490.442**	**390.366**	**28,3**	**6,0**	**17,7**	**4,7**
	кр. надѣльн.	16.308	465.426	101.908	363.518	284.282	28,5	6,2	17,4	4,6
	владѣльч.	5.718	158.151	31.227	126.924	106.084	27,7	5,5	18,6	5,1

УѢЗДЫ. DISTRICTS.	Конопля. Chanvre. Посѣвная площадь 1899 г. въ десят. L'aire cultivée en 1899, en dessiatines.	Собрано. Récolte.	Посѣяно. Ensemencement.	Остатокъ. Produit net.	Собрано волокна. Quantité de filaments	На казенную десятину. Par dessiatine. Собрано. Récolte.	Посѣяно. Ensemencement.	Волокна. Filaments.	Урожай самъ. Rendement à.	Вѣсъ четв. въ пудахъ. Poids d'une tchetv. en pounds.
		Пудовъ. Pouds.								
	1.	2.	3.	4.	5.	6.	7.	8.	9.	10.
кр. надѣльн.	807	28.003	7.586	20.417	19.529	34.7	9,4	24,2	3,7	6,0
владѣльч.	241	7.712	1.928	5.784	5.929	32,0	8,0	24,6	4,0	6,0
въ уѣздѣ	**1.048**	**35.715**	**9.514**	**26.201**	**25.458**	**34,1**	**9,1**	**24,3**	**3.8**	**6,0**
кр. надѣльн.	1.260	44.226	14.868	29.358	44.730	35,1	11,8	35,5	3,0	6,2
владѣльч.	166	3.768	1.942	1.826	3.768	22,7	11,7	22,7	1,9	6,2
въ уѣздѣ	**1.426**	**47.994**	**16.810**	**31.184**	**48.498**	**33,7**	**11,8**	**34.0**	**2,9**	**6,2**
кр. надѣльн.	3.447	136.846	27.921	108.925	58.254	39,7	8,1	16,9	4,9	6,5
владѣльч.	323	12.080	2.519	9.561	5.588	37,4	7,8	17,3	4,8	6,0
въ уѣздѣ	**3.770**	**148.926**	**30.440**	**118.486**	**63.842**	**39.5**	**8,1**	**16,9**	**4,9**	**6.5**
кр. надѣльн.	1.063	26.681	8.717	17.964	20.835	25,1	8,2	19,6	3,1	5,2
владѣльч.	271	6.504	2.168	4.336	6.504	24,0	8,0	24,0	3,0	5,2
въ уѣздѣ	**1.334**	**33.185**	**10.885**	**22.300**	**27.339**	**24,9**	**8,2**	**20,5**	**3,0**	**5,2**
кр. надѣльн.	992	25.792	11.011	14.781	38.291	26,0	11,1	38,6	2,3	7,2
владѣльч.	221	3.912	1.635	2.277	4.619	17,7	7,4	20,9	2,4	7,2
въ уѣздѣ	**1.213**	**29.704**	**12.246**	**17.058**	**42.910**	**24,5**	**10,4**	**35,4**	**2,3**	**7,7**
кр. надѣльн.	659	25.833	6.985	18.848	17.991	39,2	10,6	27,3	3,7	6,0
владѣльч.	294	8.379	2.764	5.615	3.528	28,5	9,4	12.0	3,0	5,0
въ уѣздѣ	**953**	**34.212**	**9.749**	**24.463**	**21.519**	**35,9**	**10,2**	**22.6**	**3,5**	**5.7**
кр. надѣльн.	1.785	59.976	17.136	42.840	36.593	33,6	9,6	20,5	3,5	6,1
владѣльч.	1.160	31.668	9.512	22.156	19.024	27,3	8,2	16,4	3,3	6,1
въ уѣздѣ	**2.945**	**91.644**	**26.648**	**64.996**	**55.617**	**31,1**	**9,0**	**18.9**	**3,4**	**6.1**
кр. надѣльн.	6.691	249.574	47.506	202.068	151.886	37,3	7,1	22,7	5,3	7,8
владѣльч.	1.947	68.340	13.240	55.100	32.904	35,1	6,8	16,9	5,2	7,8
въ уѣздѣ	**8.638**	**317.914**	**60.746**	**257.168**	**184.790**	**36.8**	**7,0**	**21.4**	**5.2**	**7.8**
кр. надѣльн.	8.515	196.697	52.793	143.904	100.477	23,1	6,2	11,8	3,7	7,3
владѣльч.	1.294	27.174	7.246	19.928	11.128	21,0	5,6	8,6	3,8	7,0
въ уѣздѣ	**9.809**	**223.871**	**60.039**	**163.832**	**111.605**	**22,8**	**6,1**	**11,4**	**3,7**	**7,3**
кр. надѣльн.	3.286	62.105	23.331	38.774	31.874	18,9	7,1	9,7	2,7	6,7
владѣльч.	178	3.952	1.157	2.795	1.922	22,2	6,5	10,8	3,4	6,7
въ уѣздѣ	**3.464**	**66.057**	**24.488**	**41.569**	**33.796**	**19,1**	**7,1**	**9,8**	**2.7**	**6.7**
кр. надѣльн.	1.461	53.034	17.532	35.502	53.911	36,3	12,0	36,9	3,0	6,7
владѣльч.	132	4.264	1.452	2 812	2.574	32,3	11,0	19,5	2,9	7,0
въ уѣздѣ	**1.593**	**57.298**	**18.984**	**38.314**	**56.485**	**36,0**	**11,9**	**35,5**	**3.0**	**6.7**
кр. надѣльн.	1.886	38.663	18.671	19.992	41.115	20,5	9,9	21,8	2,1	5,5
владѣльч.	146	4.672	1 445	3.227	1.752	32,0	9,9	12,0	3,2	5,5
въ уѣздѣ	**2.032**	**43.335**	**20.116**	**23.219**	**42.867**	**21,3**	**9,9**	**21,1**	**2,2**	**5,5**
кр. надѣльн.	2.250	63.225	22.500	40.725	38.700	28,1	10,0	17,2	2,8	5,6
владѣльч.	1.169	46.760	10.404	36.356	29.459	40,0	8,9	25,2	4,5	5,6
въ уѣздѣ	**3.419**	**109.985**	**32.904**	**77.081**	**68.159**	**32,2**	**9,6**	**19,9**	**3,3**	**5,6**
кр. надѣльн.	5.983	146.584	33.505	113.079	111.882	24,5	5,6	18,7	4,4	6,6
владѣльч.	3.479	104.370	18.787	85.583	63.666	30,0	5,4	18,3	5,6	6,6
въ уѣздѣ	**9.462**	**250.954**	**52.292**	**198.662**	**175.548**	**26,5**	**5.5**	**18,6**	**4,8**	**6,6**
кр. надѣльн.	5.780	138.142	43.350	94.792	67.626	23,9	7,5	11,7	3,2	7,1
владѣльч.	96	3.110	624	2.486	1.421	32,4	6,5	14,8	5,0	6,5
въ уѣздѣ	**5.876**	**141.252**	**43.974**	**97.278**	**69.047**	**24,0**	**7,5**	**11,8**	**3,2**	**7,1**
Въ губерніи	**56.982**	**1.632.046**	**430.235**	**1.201.811**	**1.027.480**	**28,8**	**7,6**	**18,0**	**3,8**	**6.7**
кр. надѣльн.	45.865	1.295.381	353.412	941.969	833.694	28,2	7,7	18,2	3,7	6,8
владѣльч.	11.117	336.665	76.823	259.842	193.786	30,3	6,9	17,4	4,4	6,5

УѢЗДЫ. DISTRICTS.	Яровая рожь. Seigle de printemps.											Яровая пшеница. Froment de printemps.											
	Посѣвная площадь 1899 г. въ десят. L'aire cultivée en 1899, en dessiatines.	Собрано. Récolte.	Посѣяно. Ensemencement.	Остат. за посѣв. Produit net. Весь. Absolu.	Остат. за посѣв. Produit net. На 1 душу насел. Par habitant.	Собрано соломы. Récolte de la paille.	На каз. десятину. Par dessiatine. Собрано. Récolte.	На каз. десятину. Par dessiatine. Посѣяно. Ensemencement.	На каз. десятину. Par dessiatine. Соломы. Paille.	Урожай самъ. Rendement à.	Вѣсъ четв. въ пудахъ. Poids d'une tchetv. en pouds.	Посѣвная площадь 1899 г. въ десят. L'aire cultivée en 1899, en dessiatines.	Собрано. Récolte.	Посѣяно. Ensemencement.	Ост. за посѣв. Produit net. Весь. Absolu.	Ост. за посѣв. Produit net. На 1 душу насел. Par habitant.	Собрано соломы. Récolte de la paille.	На каз. десятину. Par dessiatine. Собрано. Récolte.	На каз. десятину. Par dessiatine. Посѣяно. Ensemencement.	На каз. десятину. Par dessiatine. Соломы. Paille.	Урожай самъ. Rendement à.	Вѣсъ четв. въ пудахъ. Poids d'une tchetv. en pouds.
	П у д о в ъ. P o u d s.											П у д о в ъ. P o u d s.											
1.	2.	3.	4.	5.	6.	7.	8.	9.	10.	11.	12.	1.	2.	3.	4.	5.	6.	7.	8.	9.	10.	11.	
СИМБИРСКАЯ.																							
1. Симбирский. кр. надѣльн.	—	—	—	—		—	—	—	—	—		1.628	110.704	14.1	96.540		99.145	68,0	8,7	60,9	7,8	8,8	
владѣльч.	—	—	—	—		—	—	—	—	—		534	42.133	4.7	37.754		39.035	78,9	8,2	73,1	9,6	9,1	
въ уѣздѣ	—	—	—	—		—	—	—	—	—		2.162	152.837	18.8	134.294	0,70	138.180	70.7	8,6	63,9	8,2	8,9	
2. Алатырский. кр. надѣльн.	—	—	—	—		—	—	—	—	—		13.706	933.379	158.9	774.389		1.100.592	68,1	11,6	80,3	5,9	9,6	
владѣльч.	—	—	—	—		—	—	—	—	—		4.417	302.123	50.7	251.327		284.897	68,4	11,5	64,5	5,9	9,9	
въ уѣздѣ	—	—	—	—		—	—	—	—	—		18.123	1.235 502	209.7	1.025.716	6,51	1.385.489	68.2	11,6	76,4	5,9	9,7	
3. Ардатовский. кр. надѣльн.	—	—	—	—		—	—	—	—	—		10.138	613.349	113.9	499.803		651.873	60,5	11,2	64,3	5,4	9,1	
владѣльч.	—	—	—	—		—	—	—	—	—		5.351	334.438	56.7	277.717		347.280	62,5	10,6	64,9	5,9	9,8	
въ уѣздѣ	—	—	—	—		—	—	—	—	—		15.489	947.787	170.2	777.520	4,00	999.153	61,2	11,0	64,5	5.6	9,3	
4. Буинский. кр. надѣльн.	—	—	—	—		—	—	—	—	—		363	26.681	3.7	25.305		31.037	73,5	9,3	85,5	7-9	8,9	
владѣльч.	—	—	—	—		—	—	—	—	—		237	17.230	2.2	14.978		12.964	72,7	9,5	54,7	7-7	9,1	
въ уѣздѣ	—	—	—	—		—	—	—	—	—		600	43.911	5.6	38.283	0,20	44.001	73.2	9.4	73,3	7,8	9,0	
5. Корсунский. кр. надѣльн.	—	—	—	—		—	—	—	—	—		1.261	58.637	12.7	45.901		43.000	46,5	10,1	34,1	4,6	9,1	
владѣльч.	—	—	—	—		—	—	—	—	—		315	18.900	3.0	15.813		18.428	60,0	9,8	58,5	6,1	9,6	
въ уѣздѣ	—	—	—	—		—	—	—	—	—		1.576	77.537	15.8	61.714	0,27	61.428	49.2	10,0	39,0	4,9	9,2	
6. Курмышский. кр. надѣльн.	—	—	—	—		—	—	—	—	—		629	46.420	7.5	38.872		56.925	73,8	12,0	90,5	6,2	9,2	
владѣльч.	3	217	27	190		390	72,4	9,0	130,0	8,0	8,8	403	23.898	4.0	10.868		27.606	59,3	10,0	68,5	5,9	9,8	
въ уѣздѣ	3	217	27	190	0,00	390	72,4	9,0	130,0	8,0	8,8	1.032	70.318	11.5	58.740	0,35	84.531	68,1	11,2	81,9	6,1	9,4	
7. Сенгилеевский. кр. надѣльн.	—	—	—	—		—	—	—	—	—		5.205	237.869	48.4	189.462		200.393	45,7	9,3	38,5	4,9	9,1	
владѣльч.	—	—	—	—		—	—	—	—	—		1.990	93 132	17.3	75.819		100.296	46,8	8,7	50,4	5,4	9,2	
въ уѣздѣ	—	—	—	—		—	—	—	—	—		7.195	331.001	65.7	265.281	1,69	300.689	46,0	9,1	41.8	5,0	9,1	
8. Сызранский. кр. надѣльн.	—	—	—	—		—	—	—	—	—		15.623	882.700	123.4	739.278		854.578	56,5	7,9	54,7	7,2	9,1	
владѣльч.	—	—	—	—		—	—	—	—	—		14.557	864.686	109.5	755.508		802.091	59,4	7,5	55,1	7,9	9,7	
въ уѣздѣ	—	—	—	—		—	—	—	—	—		30.180	1.747.386	232.9	1.514.786	6,96	1.656.669	57,9	7,7	54,9	7,5	9,4	
Въ губерніи	3	217	27	190	0,00	390	72,4	9,0	130,0	8,0	8,8	76.357	4.606.279	729.9	4.876.334	2,58	4.670.140	60,3	9,6	61.2	6,3	9,4	
кр. надѣльн.	—	—	—	—		—	—	—	—	—		48.553	2.909.739	482.1	3.427.550		3 037.543	59,9	9,9	62,6	6,0	9,2	
владѣльч.	3	217	27	190		390	72,4	9,0	130,0	8,0	8,8	27.804	1.696.540	247.0	1.448.784		1.632.597	61,0	8,9	58,7	6,8	9,7	
ТАВРИЧЕСКАЯ.																							
1. Симферопольск. кр. надѣльн.	—	—	—	—		—	—	—	—	—		79	2.141	7	1.414		2.433	27,1	9,2	30,8	2,9	9,6	
владѣльч.	34	1.020	221	799		826	30,0	6,5	24,3	4,6	10,0	3.463	145.446	27.3	118.088		190.465	42,0	7,9	55,0	5,3	10,0	
въ уѣздѣ	34	1.020	221	799	0,01	826	30,0	6,5	24,3	4,6	10,0	3.542	147.587	28.0	119.502	1,63	192.898	41,7	7,9	54,5	5,3	10.0	
2. Бердянский. кр. надѣльн.	—	—	—	—		—	—	—	—	—		243.465	6.597.902	1.752.9	3.814.954		3.827.401	27,1	7,2	15,7	3,8	9,7	
владѣльч.	30	120	204	— 84		600	4,0	6,8	20,0	0,6	9,0	17.442	552.911	127.1	423.584		415.120	31.7	7.3	23,8	4,3	9,6	
въ уѣздѣ	30	120	204	— 84	0,00	600	4,0	6,8	20,0	0,6	9,2	260.907	7.150.813	1.880.2	4.270.538	18,21	4.237.521	27.4	7,2	16.2	3,8	9,7	
3. Днѣпровский. кр. надѣльн.	—	—	—	—		—	—	—	—	—		91.025	537.048	482.2	54.615		427.818	5,9	5,3	4,7	1,1	8,9	
владѣльч.	13	126	65	61		208	9,7	5.0	16,0	1,9	7,8	96.310	799.373	548.9	250.406		789.742	8,3	5,7	8,2	1,5	8,8	
въ уѣздѣ	13	126	65	61	0,00	208	9,7	5.0	16,0	1,9	7.8	187.335	1.336.421	1.031.4	305.021	1,41	1.217.560	7.1	5,5	6.5	1,3	3,8	
4. Евпаторійскій. кр. надѣльн.	11	343	77	266		294	31,2	7,0	26,7	4,5	8,8	125	2.300		1.537		1.450	18,4	6,1	11,6	3,0	8,6	
владѣльч.	36	1.444	202	1.242		619	40,1	5,6	17,2	7,1	9,0	3.276	105.815	19.1	86.159		78.296	32,3	6,0	23,9	5,4	9,3	
въ уѣздѣ	47	1.787	279	1.508	0,03	913	38.0	5,9	19,4	6,4	9,0	3.401	108.115	20.4	87.696	1,89	79.746	31,8	6.0	23,4	5,3	9,3	
5. Мелитопольск. кр. надѣльн.	—	—	—	—		—	—	—	—	—		253.047	5.617.643	1.720.1	3.896.923		3.087.173	22,2	6,8	12,2	3,3	9,5	
владѣльч.	65	1.287	442	845		5.850	19,8	6,8	90,0	2,9	8,8	56.494	1.367.155	401.2	966.048		1.073.386	24,2	7,1	19,0	3,4	9,1	
въ уѣздѣ	65	1.287	442	845	0,00	5.850	19,8	6,8	90,0	2,9	8,8	309.541	6.984.798	2.121.6	4.862.971	12,4	4.160.559	22,6	6,9	13,4	3,3	9,4	
6. Перекопскій. кр. надѣльн.	—	—	—	—		—	—	—	—	—		2.047	20.265	10.1	9.416		8.393	9.9	5.3	4.1	1,9	9,5	
владѣльч.	367	5.065	2.753	2.312		3.340	13,8	7,5	9,1	1,8	9,0	10.518	80.989	68.7	12.622		82.040	7,7	6,5	7,8	1,2	8,3	
въ уѣздѣ	367	5.065	2.753	2.312	0,05	3.340	13,8	7,5	9,1	1,8	9,0	12.565	101.254	79.2	22.038	0,50	90.433	8,1	6.3	7.2	1,3	8,5	
7. Ялтинскій. кр. надѣльн.	—	—	—	—		—	—	—	—	—		600	19.980	5.1	14.160		15.120	33,3	9.7	25,2	3.4	9,5	
владѣльч.	—	—	—	—		—	—	—	—	—		64	2.323	6.4	1.734		2.822	36.3	2,2	44.1	3,9	9,4	
въ уѣздѣ	—	—	—	—		—	—	—	—	—		664	22.303		15.894	0,27	17.942	33,6	9.7	27.0	3.5	9,5	
8. Ѳеодосійскій. кр. надѣльн.	—	—	—	—		—	—	—	—	—		28	1.028		768		280	36,7	9,3	10,0	4,0	10,0	
владѣльч.	32	1.539	301	1.238		1.450	48,1	9,4	45,3	5,1	9,4	2.677	57.556	20.0	36.675		59.697	21,5	7,8	22,3	2,8	9,6	
въ уѣздѣ	32	1.539	301	1.238	0,01	1.450	48,1	9.4	45,3	5,1	9.4	2.705	58.584	21.1	37.443	0,37	59.977	21,7	7,8	22,2	2,8	9,6	
Въ губерніи	588	10.944	4.265	6.679	0,01	13.187	18,6	7,3	22,4	2,5	9,1	780.660	15.909.875	5.188.0	9.721.103	8,85	10.056.636	20,4	6,7	12,9	3,0	9,5	
кр. надѣльн.	11	343	77	266		294	31,2	7,0	26,7	4,5	8,8	590.416	12.798.307	3.974.4	7.923.787		7.365.068	21,7	6,7	12,5	3,2	9,6	
владѣльч.	577	10.601	4.188	6.413		12.893	18,4	7,3	22,3	2,5	9,1	190.244	3.111.568	1.214.4	1.797.316		2.691.568	16,4	6,4	14,1	2,6	9,1	

УѢЗДЫ. DISTRICTS.	Овесъ. Avoine.											
	Посѣвная площадь 1899 г. въ десят. L'aire cultivée en 1899, en dessiatines.	Собрано. Récolte.	Посѣяно. Ensemencement.	Остат. за посѣв. Produit net. Весь. Absolu.	Остат. за посѣв. Produit net. На 1 душу насел. Par habitant.	Собрано соломы. Récolte de la paille.	На казен. десят. Par dessiatine. Собрано. Récolte.	На казен. десят. Par dessiatine. Посѣяно. Ensemencement.	На казен. десят. Par dessiatine. Соломы. Paille.	Урожай самъ. Rendement à.	Вѣсъ четв. въ пудахъ. Poids d'une tchetv. en pouds.
	П у д о в ъ. P o u d s.										
1.	1.	2.	3.	4.	5.	6.	7.	8.	9.	10.	11.
СИМБИРСКАЯ.											
1. Симбирский. кр. надѣльн.	47.757	3.801.457	420.262	3.381.195		3.347.766	79,6	8,8	70,1	9,0	6,2
владѣльч.	32.834	3.181.615	269 239	2.912.376		2.820.441	96,9	8,2	85,9	11,8	6,3
въ уѣздѣ	80.591	6.983.072	689.501	6.293.571	32,78	6.168.207	86,6	8.6	76,5	10,1	6.2
2. Алатырский. кр. надѣльн.	12.584	859.487	143.458	716.029		927.441	68,3	11,4	73.7	6,0	5,7
владѣльч.	6.953	511.741	70.921	440.820		520.780	73,6	10,2	74.9	7,2	5,8
въ уѣздѣ	19.537	1.371.228	214.379	1.156.849	7.34	1.448.221	70,2	11.0	74,1	6.4	5,7
3. Ардатовский. кр. надѣльн.	23.973	1.531.875	268.498	1.263.377		1.711.672	63,9	11,2	71.4	5,7	5,6
владѣльч.	19.541	1.418.677	195.410	1.223.267		1.489.024	72,6	10,0	76,2	7,3	5,9
въ уѣздѣ	43.514	2.950.552	463 908	2.486.644	12,78	3.200 696	67,8	10,7	73.6	6,4	5,7
4. Буинский. кр. надѣльн.	51.362	4.227.093	477.667	3.749.426		3.831.605	82,3	9,3	74,6	8,8	5,8
владѣльч.	12.439	1.059.803	116.927	942.876		944.120	85,2	9,4	75,9	9,1	6,0
въ уѣздѣ	63.801	5.286.896	594.594	4.692.302	24,67	4.775.725	82,9	9,3	74,9	8.9	5,8
5. Корсунский. кр. надѣльн.	24.100	1.291.760	212.080	1.079.680		1.284.530	53,6	8,8	53,3	6,1	5,4
владѣльч.	21.262	1.392.661	174.348	1.218.313		1.309.739	65,5	8,2	61,6	8,0	5,7
въ уѣздѣ	45.362	2.684.421	386.428	2.297.993	10,15	2.594.269	59,2	8,5	57.2	6,9	5,6
6. Курмышский. кр. надѣльн.	27.382	2.149.487	342.275	1.807.212		2.171.393	78,5	12,5	79,3	6,3	5,4
владѣльч.	12.719	1.042.958	162.803	880.155		969.188	82,0	12,8	76,2	6,4	6,1
въ уѣздѣ	40.101	3.192.445	505.078	2.687.367	16,11	3.140.581	79,6	12,6	78,3	6,3	5,6
7. Сенгилеевский. кр. надѣльн.	15.430	874.881	121.897	752.984		836.306	56,7	7,9	54,2	7,2	5,2
владѣльч.	16.645	965.410	128.167	837.243		973.733	58,0	7,7	58,5	7,5	6,8
въ уѣздѣ	32.075	1.840.291	250.064	1.590.227	10,15	1.810.039	57,4	7,8	56,4	7,4	5,9
8. Сызранский. кр. надѣльн.	13.404	723.816	101.870	621.946		723.816	54,0	7,6	54.0	7,1	5,2
владѣльч.	14.799	966.375	108.033	858.342		953.056	65,3	7,3	64,4	8,9	5.4
въ уѣздѣ	28.203	1.690.191	209.903	1.480.288	6,80	1.676.872	59,9	7,4	59,5	8,1	5.3
Въ губерніи	353.184	25.999.096	3.313.855	22.685.241	15.10	24.814.610	73,6	9,4	70,3	7,8	5.8
кр. надѣльн.	215.992	15.459.856	2.088.007	13.371.849		14.834.529	71,6	9,7	68,7	7.4	5,7
владѣльч.	137.192	10.539.240	1.225.848	9.313.392		9.980.081	76,8	8,9	72,7	8,6	6.0
ТАВРИЧЕСКАЯ.											
1. Симферопольск. кр. надѣльн.	1.360	22.984	9.928	13.056		26.928	16,9	7,3	19,8	2,3	5.8
владѣльч.	24.516	502.578	159.354	343.224		720.770	20,5	6,5	29,4	3,2	5.8
въ уѣздѣ	25.876	525.562	169.282	356.280	4,87	747.698	20,3	6,5	28,9	3,1	5.8
2. Бердянский. кр. надѣльн.	15.696	613.714	122.429	491.285		265.262	39,1	7.8	16,9	5,0	6.1
владѣльч.	2.344	78.524	15.470	63.054		51.802	33.5	6,6	22,1	5,1	6.4
въ уѣздѣ	18.040	692.238	137.899	554.339	1,92	317.064	38,4	7,6	17.6	5.0	6.1
3. Днѣпровский. кр. надѣльн.	6.920	73.352	35.292	38.060		60.896	10,6	5,1	8,8	2,1	5,6
владѣльч.	9.559	97.502	52.575	44.927		145.297	10,2	5,5	15.2	1,9	6,0
въ уѣздѣ	16.479	170.854	87.867	82.987	0,38	206.193	10,4	5,3	12,5	1.9	5.8
4. Евпаторійскій. кр. надѣльн.	816	16.483	4.814	11.669		11.995	20,2	5,9	14,7	3,4	5,8
владѣльч.	24.762	497.716	143.620	354.096		314.477	20,1	5,8	12,7	3,5	5,6
въ уѣздѣ	25.578	514.199	148.434	365.765	7,90	326.472	20,1	5,8	12,8	3,5	5,6
5. Мелитопольск. кр. надѣльн.	2.575	66.950	15.708	51.242		37.338	26,0	6,1	14,5	4,3	5.9
владѣльч.	5.001	151.530	31.506	120.024		100.020	30,3	6,3	20,0	4,8	6,3
въ уѣздѣ	7.576	218.480	47.214	171.266	0,44	137.358	28,8	6.2	18,1	4,6	6.2
6. Перекопскій. кр. надѣльн.	556	7.728	3.225	4.503		6.505	13,9	5,8	11,7	2,4	5,9
владѣльч.	7.888	89.923	52.850	37.073		79.669	11,4	6,7	10,1	1,7	5.9
въ уѣздѣ	8.444	97.651	56.075	41.576	0,95	86.174	11,6	6.6	10.2	1,8	5,9
7. Ялтинскій. кр. надѣльн.	42	1.420	357	1.063		1.613	33,8	8,5	38,4	4,0	5,3
владѣльч.	231	7.161	1.964	5.197		7.692	31,0	8,5	33,3	3,6	6.0
въ уѣздѣ	273	8.581	2.321	6.260	0,11	9.305	31,4	8.5	34,1	3,7	5.9
8. Ѳеодосійскій. кр. надѣльн.	1.460	9.198	10.658	— 1.460		16.936	6,3	7,3	11,6	0,9	5,5
владѣльч.	18.470	446.979	193.596	253.383		575.094	15,7	6,8	20.2	2,3	5.9
въ уѣздѣ	29.930	456.177	204.254	251.923	2,49	592.030	15,2	6.8	19,8	2,2	5.9
Въ губерніи	132.196	2.683.742	853.346	1.830.396	1,50	2.422.294	20,3	6,4	18,3	3,1	5.9
кр. надѣльн.	29.425	811.829	202.411	609.418		427.473	27,6	6,9	14,5	4,0	6,0
владѣльч.	102.771	1.871.913	650.935	1.220.978		1.994.821	18,2	6,3	19.4	2,9	5.8

УѢЗДЫ. DISTRICTS.	Ячмень. Orge.											Полба. Épeautre.										
	Посѣвная площадь 1899 г. въ десят. L'aire cultivée en 1899, en dessiatines.	Собрано. Récolte.	Посѣяно. Ensemencement.	Остат. за посѣв. Produit net. Весь. Absolu.	Остат. за посѣв. Produit net. На 1 душу насел. Par habitant.	Собрано соломы. Récolte de la paille.	На каз. десятину. Par dessiatine. Собрано. Récolte.	На каз. десятину. Посѣяно. Ensemencement.	На каз. десятину. Соломы. Paille.	Урожай самъ. Rendement à.	Вѣсъ четв. въ пудахъ. Poids d'une tchetv. en pouds.	Посѣвная площадь 1899 г. въ десят. L'aire cultivée en 1899, en dessiatines.	Собрано. Récolte.	Посѣяно. Ensemencement.	Ост. за посѣв. Produit net. Весь. Absolu.	Ост. за посѣв. Produit net. На 1 душу насел. Par habitant.	Собрано соломы. Récolte de la paille.	На каз. десятину. Собрано. Récolte.	На каз. десятину. Посѣяно. Ensemencement.	На каз. десятину. Соломы. Paille.	Урожай самъ. Rendement à.	Вѣсъ четв. въ пудахъ. Poids d'une tchetv. en pouds.
		Пудовъ. Pouds.										Пудовъ. Pouds.										
1.	2.	3.	4.	5.	6.	7.	8.	9.	10.	11.	12.	1.	2.	3.	4.	5.	6.	7.	8.	9.	10.	11.
СИМБИРСКАЯ.																						
1. Симбирский. кр. надѣльн.	—	—	—	—		—	—	—	—	—		3.943	302.034	41.4	260.632		240.917	76,6	10,5	61,1	7,3	6,5
владѣльч.	—	—	—	—		—	—	—	—	—		715	64.493	7.0	57.486		49.264	90,2	9,8	68,9	9,2	6,6
въ уѣздѣ	—	—	—	—	—	—	—	—	—	—		4.658	366.527	48.4	318.118	1,66	290.181	78,7	10,4	62,3	7,6	6,5
2. Алатырский. кр. надѣльн.	198	16.236	2.277	13.959		17.582	82,0	11,5	88,8	7,1	6,5	960	65.856	11.0	54.816		59.520	68,6	11,5	62,0	6,0	6,2
владѣльч.	19	1.708	190	1.518		1.668	89,9	10,0	87,8	9,0	7,7	40	2.372	4	1.936		2.204	59,3	10,9	55,1	5,4	6,3
въ уѣздѣ	217	17.944	2.467	15.477	0,10	19.250	82,7	11,4	88,7	7,3	6,6	1.000	68 228	11 4	56.752	0,36	61.724	68,2	11,5	61,7	5,9	6,2
3. Ардатовскій. кр. надѣльн.	52	4.420	520	3.900		5.980	85,0	10,0	115,0	8,5	6,0	2.948	216.678	36,5	180.123		225.227	73,5	12,4	76,4	5,9	6,1
владѣльч.	105	8.946	966	7.980		9.167	85,2	9,2	87,3	9,3	7,4	900	54.810	9,1	45.270		51.480	60,9	10,6	57,2	5,7	6,2
въ уѣздѣ	157	13.366	1.486	11.880	0,06	15.147	85 1	9,5	96.5	9.0	6,9	8.848	271 488	46.0	225 393	1,16	276.707	70.6	12,0	71.9	5,9	6,1
4. Буинскій. кр. надѣльн.	517	42.187	5.325	36.862		39.964	81,6	10,3	77 3	7,9	6,6	7.163	516.452	75.2	441.240		499.261	72,1	10,5	69,7	6,9	6,4
владѣльч.	25	3.000	250	2.750		1.668	120,0	10,0	66,7	12,0	7,0	931	72.711	10.5	62.656		46 550	78,1	10,8	50,0	7,2	6,4
въ уѣздѣ	542	45.187	5.575	39.612	0,21	41.632	83,4	10,3	76,8	8,1	6.6	8 094	589.163	85.2	503.896	2,65	545.811	72,7	10.5	67,4	6.9	6,4
5. Корсунский. кр. надѣльн.	—	—	—	—		—	—	—	—	—	—	4.203	245 455	42.0	203 425		215.194	58,4	10,0	51,2	5,8	6,2
владѣльч.	20	2.098	182	1.916		1.546	104,9	9,1	77.3	11,5	7,4	970	63.729	9.1	54.611		49.567	65,7	9,4	51,1	7,0	7,1
въ уѣздѣ	20	2.098	182	1.916	0,01	1.546	104,9	9,1	77 3	11,5	7.4	5.173	309.184	51.1	258.036	1,14	264.761	60.0	9,9	51,2	6.0	6,4
6. Курмышскій. кр. надѣльн.	1.713	191 856	17.644	174.212		176.439	112,0	10,3	103 0	10,9	6,7	2.157	207.072	32.7	174.286		195 856	96 0	15,2	90,8	6,3	6,1
владѣльч.	151	12.156	1.404	10.752		13.092	80,5	9,3	86,7	8,7	7.0	193	14.958	2.3	12.449		17.505	77,5	13,0	90.7	6,0	6,4
въ уѣздѣ	1.864	204.012	19.048	184.964	1,11	189.531	109.4	10.2	101,7	10,7	6.7	2 350	222.030	35.2	186.735	1,12	213.361	94.5	15.0	90.8	6,3	6,1
7. Сенгилеевскій. кр. надѣльн.	—	—	—	—		—	—	—	—	—	—	207	11.137	1.8	9.440		8.549	53,8	8,2	41,3	6,6	6.0
владѣльч.	—	—	—	—		—	—	—	—	—	—	58	2.564	4	2.094		2.076	44,2	8,1	35,8	5,5	6,5
въ уѣздѣ	—	—	—	—	—	—	—	—	—	—	—	265	13.701	2.1	11.534	0,07	10.625	51.7	8,2	40,1	6,3	6,1
8. Сызранский. кр. надѣльн.	171	9.833	1.368	8.465		8.550	57,5	8,0	50,0	7,2	8,5	10	713	1	601		646	71,3	11.2	64,6	6,4	6,2
владѣльч.	57	3.950	439	3.511		6.264	69,3	7·7	109,9	9,0	9,0	8	544		461		467	68,0	10,4	58,4	6,6	6,5
въ уѣздѣ	228	13.783	1.807	11.976	0,06	14.814	60,5	7.9	65.0	7,6	8.6	18	1.257	1	1.062	0,00	1.113	69.8	10.8	61.8	6.4	6,3
Въ губерніи.	3.028	296.390	30.565	265.825	0,18	281.920	97.9	10.1	93.1	9.7	6,8	25.406	1.841.578	280.0	1.561 526	1,04	1.664.283	72,5	11.0	65,5	6.6	6,3
кр. надѣльн.	2.651	264.532	27.134	237.398		248.515	99,8	10,2	93,7	9,7	6.7	21.391	1.565.397	240.3	1.324.563		1.445.170	72,5	11,2	66,9	6,5	6,3
владѣльч.	377	31.858	3.431	28.427		33.405	84,5	9,1	88,6	9,3	7.4	3.815	276.181	39.8	236.963		219.113	72.4	10,3	57,4	7,0	6,6
ТАВРИЧЕСКАЯ.																						
1. Симферопольск. кр. надѣльн.	1.431	31.339	11.162	20.177		27.046	21,9	7,8	18,9	2,8	7,7	—	—	—	—		—	—	—	—	—	—
владѣльч.	25.345	641.229	192.622	448.607		562.659	25,3	7,6	22.2	3.3	7,7	5	150		123		87	30,0	5,3	17.3	5,6	8,3
въ уѣздѣ	26.776	672.568	203.784	468.784	6,40	589.705	25,1	7.6	20.0	3.3	7.7	5	150		123	0,00	87	30.0	5,3	17,3	5,6	8,3
2. Бердянский. кр. надѣльн.	125.950	4.017.805	869.055	3.148.750		1.750.705	31,9	6,9	13.9	4,6	9,2	—	—	—	—		—	—	—	—	—	—
владѣльч.	8.929	293.764	59.824	233.940		158.936	32,6	6,7	17.8	4.9	8.4	11	297		236		330	27.0	5,5	30,0	4.9	9,0
въ уѣздѣ	134.879	4.311.569	928.879	3.382.690	11,69	1.909.641	32.0	6.9	14.2	4.6	9,1	11	297		236	0,00	330	27.0	5.5	30,0	4.9	9.0
3. Днѣпровскій. кр. надѣльн.	103.985	707.098	540.722	166.376		436.737	6,8	5,2	4,2	1.3	7.8	—	—	—	—		—	—	—	—	—	—
владѣльч.	65.655	492.413	341.406	151.007		564.633	7,5	5,2	8,6	1,4	7,3	10	300		247		173	30,0	5,3	17,3	5,7	8,3
въ уѣздѣ	169.640	1.199.511	882.128	317.383	1,47	1.001.370	7,1	5,2	5.9	1.4	7.6	10	300		247	0,00	173	30,0	5,3	17,3	5.7	8,3
4. Евпаторійскій. кр. надѣльн.	2.972	69.842	16.940	52.902		37.150	23,5	5.7	12,5	4,1	7,5	7	210		173		166	30,0	5,3	23.7	5,7	8 3
владѣльч.	61.829	1.440.616	352.425	1.088.191		1.007.813	23,3	5,7	16.3	4,1	7,8	61	1.830		1.507		1.055	30,0	5,3	17,3	5.7	7,5
въ уѣздѣ	64.801	1.510.458	369.365	1.141.093	24,65	1.044.963	23,3	5.7	16.1	4.1	7.8	68	2.040		1.680	0,04	1.221	30.0	5,3	18,0	5.7	7.6
5. Мелитопольск. кр. надѣльн.	185.987	4.296.300	1190317	3.105.983		1.952.864	23,1	6,4	10,5	3,6	8,9	—	—	—	—		—	—	—	—	—	—
владѣльч.	34.108	879.986	214880	665.106		552.550	25.8	6,3	16,2	4,1	8,2	12	360		296		208	30,0	5,3	17,3	5.6	8,3
въ уѣздѣ	220.095	5.176.286	1405197	3.771.089	9,59	2.505.414	23.5	6,4	11,4	3.7	8.8	12	360		296	0,00	208	30.0	5,3	17,3	5.6	8.3
6. Перекопскій. кр. надѣльн.	5.269	91.154	37.410	53.744		65.863	17,3	7,1	12,5	2,4	8,9	—	—	—	—		—	—	—	—	—	—
владѣльч.	48.199	780.824	322.933	457.891		583.208	16,2	6,7	12,1	2,4	8,1	—	—	—	—		—	—	—	—	—	—
въ уѣздѣ	53.468	871.978	360.343	511.635	11.70	649.071	16,3	6.7	12,1	2.4	8.2	—	—	—	—	—	—	—	—	—	—	—
7. Ялтинскій. кр. надѣльн.	397	12.982	3.414	9.568		9.727	32,7	8,6	24,5	3,8	7,3	—	—	—	—		—	—	—	—	—	—
владѣльч.	410	17.999	4.100	13.899		23.206	43,9	10,0	56,6	4,4	7,9	—	—	—	—		—	—	—	—	—	—
въ уѣздѣ	807	30.981	7.514	23.467	0,40	32.933	38,4	9,3	40.8	4,1	7.9	—	—	—	—	—	—	—	—	—	—	—
8. Ѳеодосійскій. кр. надѣльн.	3.644	56.118	28.788	27.330		41.542	15,4	7.9	11.4	1,9	8,6	—	—	—	—		—	—	—	—	—	—
владѣльч.	61.162	1.217.124	428.134	788.990		1.045.870	19,9	7,0	17.1	2,8	8,0	—	—	—	—		—	—	—	—	—	—
въ уѣздѣ	64.806	1.273.242	456.922	816 320	8,08	1.087.412	19.6	7,1	16.8	2.8	8.0	—	—	—	—		—	—	—	—	—	—
Въ губерніи.	735 272	15.046.593	4614132	10.432.461	8,53	8.820.509	20,5	6,3	12,0	3.3	8,5	105	3.147		2.582	0,00	2 019	29.7	5.3	19.0	5.6	8.2
кр. надѣльн.	429.635	9.282.638	2697808	6.584.830		4.321.634	21,6	6,3	10,1	3,4	8,9	7	210		173		166	30,0	5,3	23,7	5,7	8,3
владѣльч.	305.637	5.763.955	1916324	3.847.631		4.498.875	18,9	6,3	14,7	3,0	7,8	99	2.937		2.409		1.853	29,7	5,3	18,7	5,6	8,2

УѢЗДЫ. DISTRICTS.	Гречиха. Sarrasin.										
	Посѣвная площадь 1899 г. въ десят. L'aire cultivée en 1899 en dessiatines.	Собрано. Récolte.	Посѣяно. Ensemencement.	Остат. за посѣв. Produit net. Весь. Absolu.	Остат. за посѣв. Produit net. На 1 душу насел. Par habitant.	Собрано соломы. Récolte de la paille.	На казен. десят. Par dessiatine. Собрано. Récolte.	На казен. десят. Par dessiatine. Посѣяно. Ensemencement.	На казен. десят. Par dessiatine. Соломы. Paille.	Урожай самъ. Rendement à.	Вѣсъ четв. въ пудахъ. Poids d'une tchetv. en pouds.
		Пудовъ. Pouds.									
1.	1.	2.	3.	4.	5.	6.	7.	8.	9.	10.	11.
СИМБИРСКАЯ.											
1. Симбирский. кр. надѣльн.	1.825	91.798	14.235	77.563		93.988	50,3	7,8	51,5	6,4	6,6
владѣльч.	983	52.001	7.373	44.628		42.761	52,9	7,5	43,5	7,1	7,0
въ уѣздѣ	2.808	143.799	21.608	122.191	0,64	136.749	51,2	7,7	48.7	6,7	6,7
2. Алатырский. кр. надѣльн.	1.091	57.932	8.183	49.749		60.332	53,1	7,5	55,3	7,1	6,1
владѣльч.	1.117	36 526	7.596	28.930		36.638	32,7	6,8	32,8	4,8	5,9
въ уѣздѣ	2.208	94.458	15.779	78.679	0,50	96.970	42,8	7,1	43.9	6,0	6.0
3. Ардатовскій. кр. надѣльн.	1.877	84.465	14.078	70.387		95.727	45,0	7.5	51,0	6,0	6,2
владѣльч.	1.145	46.144	8.015	38.129		49.006	40,3	7,0	42.8	5,8	6,5
въ уѣздѣ	3.022	130.609	22.093	108.516	0,56	144.733	43,2	7,3	47.9	5,9	6,3
4. Буинскій. кр. надѣльн.	1.428	97.247	8.140	89.107		92.249	68,1	5,7	64,6	11,9	6,7
владѣльч.	174	8.665	1.027	7.638		11.501	49.8	5,9	66,1	8,4	7,3
въ уѣздѣ	1.602	105.912	9.167	96.745	0,51	103.750	66,1	5,7	64.8	11,6	6,7
5. Корсунский. кр. надѣльн.	3 503	147.476	26.623	120.853		150.979	42,1	7,6	43,1	5,5	6,3
владѣльч.	1.095	38.435	7·556	30.879		38.325	35,1	6,9	35.0	5,1	7.0
въ уѣздѣ	4.598	185 911	34.179	151.732	0.67	189.304	40,4	7,4	41.2	5,4	6,4
6. Курмышскій. кр. надѣльн.	1.324	78.248	10.327	67.921		73.350	59,1	7,8	55,4	7,6	6,0
владѣльч.	576	29.491	4.032	25.459		30.643	51,2	7,0	53,2	7,3	6,4
въ уѣздѣ	1.900	107.739	14.359	93.380	0,56	103.993	56,7	7.6	54,7	7,5	6.1
7. Сенгилеевскій. кр. надѣльн.	1.112	39.698	7.117	32.581		42.872	35,7	6,4	38,5	5,6	6,3
владѣльч.	453	15.085	3.080	12.005		19.343	33,3	6,8	42,7	4,9	7,3
въ уѣздѣ	1.565	54.783	10.197	44.586	0,28	62.155	35.0	6.5	39,7	5.4	6,5
8. Сызранский. кр. надѣльн.	1.026	35.294	6.977	28.317		50.377	34,4	6,8	49,1	5,1	6,5
владѣльч.	477	13.547	2.957	10.590		19.414	28,4	6,2	40,7	4,6	6,4
въ уѣздѣ	1.503	48.841	9.934	38.907	0,18	69.791	32.5	6.6	46,4	4,9	6.5
Въ губерніи.	19.206	872.052	137.316	734.736	0.49	907.445	45.4	7.1	47,2	6,4	6,4
кр. надѣльн.	13.186	632.158	95.680	536.478		659.814	47.9	7,3	50,0	6,6	6,3
владѣльч.	6.020	239.894	41.636	198.258		247.631	39,8	6,9	41,1	5,8	6,6
ТАВРИЧЕСКАЯ.											
1. Симферопольск. кр. надѣльн.	—	—	—	—		—	—	—	—	—	—
владѣльч.	1	12	6	6		8	12,0	6,0	8,0	2,0	6,0
въ уѣздѣ	1	12	6	6	0,00	8	12.0	6.0	8.0	2.0	6.0
2. Бердянский. кр. надѣльн.	—	—	—	—		—	—	—	—	—	—
владѣльч.	—	—	—	—		—	—	—	—	—	—
въ уѣздѣ	—	—	—	—	—	—	—	—	—	—	—
3. Днѣпровскій. кр. надѣльн.	—	—	—	—		—	—	—	—	—	—
владѣльч.	1	12	6	6		8	12,0	6,0	8,0	2,0	6,0
въ уѣздѣ	1	12	6	6	0,00	8	12.0	6.0	8.0	2.0	6.0
4. Евпаторійскій. кр. надѣльн.	—	—	—	—		—	—	—	—	—	—
владѣльч.	—	—	—	—		—	—	—	—	—	—
въ уѣздѣ	—	—	—	—	—	—	—	—	—	—	—
5. Мелитопольск. кр. надѣльн.	—	—	—	—		—	—	—	—	—	—
владѣльч.	—	—	—	—		—	—	—	—	—	—
въ уѣздѣ	—	—	—	—	—	—	—	—	—	—	—
6. Перекопскій. кр. надѣльн.	—	—	—	—		—	—	—	—	—	—
владѣльч.	—	—	—	—		—	—	—	—	—	—
въ уѣздѣ	—	—	—	—	—	—	—	—	—	—	—
7. Ялтинскій. кр. надѣльн.	—	—	—	—		—	—	—	—	—	—
владѣльч.	—	—	—	—		—	—	—	—	—	—
въ уѣздѣ	—	—	—	—	—	—	—	—	—	—	—
8. Ѳеодосійскій. кр. надѣльн.	—	—	—	—		—	—	—	—	—	—
владѣльч.	—	—	—	—		—	—	—	—	—	—
въ уѣздѣ	—	—	—	—	—	—	—	—	—	—	—
Въ губерніи.	2	24	12	12	0.00	16	12,0	6.0	8.0	2,0	6.0
кр. надѣльн.	—	—	—	—		—	—	—	—	—	—
владѣльч.	2	24	12	12		16	12,0	6,0	8,0	2,0	6,0

УѢЗДЫ. DISTRICTS.	Просо. Millet											Кукуруза. Blé de maïs.											Горохъ. Pois.										
	Посѣвная площадь 1899 г. въ десят. L'aire cultivée en 1899, en dessiatines.	Собрано. Récolte.	Посѣяно. Ensemencement.	Остат. за посѣв. Produit net. Весь. Absolu.	Остат. за посѣв. Produit net. На 1 душу насел. Par habitant.	Собрано соломы. Récolte de la paille.	На каз. десятину. Par dessiatine. Собрано. Récolte.	На каз. десятину. Par dessiatine. Посѣяно. Ensemencement.	На каз. десятину. Par dessiatine. Соломы. Paille.	Урожай самъ. Rendement à.	Вѣсъ четв. въ пудахъ. Poids d'une tchetv. en pounds.	Посѣвная площадь 1899 г. въ десят. L'aire cultivée en 1899, en dessiatines.	Собрано. Récolte.	Посѣяно. Ensemencement.	Остат. за посѣв. Produit net. Весь. Absolu.	Остат. за посѣв. Produit net. На 1 душу насел. Par habitant.	Собрано соломы. Récolte de la paille.	На каз. десятину. Par dessiatine. Собрано. Récolte.	На каз. десятину. Par dessiatine. Посѣяно. Ensemencement.	На каз. десятину. Par dessiatine. Соломы. Paille.	Урожай самъ. Rendement à.	Вѣсъ четв. въ пудахъ. Poids d'une tchetv. en pounds.	Посѣвная площадь 1899 г. въ десят. L'aire cultivée en 1899 en dessiatines.	Собрано. Récolte.	Посѣяно. Ensemencement.	Остат. за посѣв. Produit net. Весь. Absolu.	Остат. за посѣв. Produit net. На 1 душу насел. Par habitant.	Собрано соломы. Récolte de la paille.	На казен. десят. Par dessiatine. Собрано. Récolte.	На казен. десят. Par dessiatine. Посѣяно. Ensemencement.	На казен. десят. Par dessiatine. Соломы. Paille	Урожай самъ. Rendement à.	Вѣсъ четв. въ пудахъ. Poids d'une tchetv. en pounds.
		Пудовъ. Pounds.											Пудовъ. Pounds.											Пудовъ. Pounds.										
1.	2.	3.	4.	5.	6.	7.	8.	9.	10.	11.	12.	1.	2.	3.	4.	5.	6.	7.	8.	9.	10.	11.	1.	2.	3.	4.	5.	6.	7.	8.	9.	10.	11.
СИМБИРСКАЯ.																																	
1. Симбирскій- кр. надѣльн.	4.488	287.232	6.283	280.949		247.289	64,0	1.4	55,1	45,7	9,7	—	—	—	—	—	—	—	—	—	—	—	2.259	102.333	18.072	84.261		117.694	45,3	8,0	52,1	5,7	9.8
владѣльч.	1.946	142.642	3.114	139.528		117.344	73.3	1,6	60,3	45.8	9.8	1	20		17		18	20,0	2,7	18,0	6,7	9,5	1.040	55.328	7.800	47.528		49.296	53,2	7,5	47.4	7,1	10,1
въ уѣздѣ . .	**6.434**	**429.874**	**9 397**	**420.477**	**2,19**	**364.633**	**66.8**	**1.5**	**56,7**	**45,7**	**9,7**	**1**	**20**		**17**	**0,00**	**18**	**20,0**	**2.7**	**18,0**	**6,7**	**9.5**	**3.299**	**157.661**	**25.872**	**131.789**	**0,69**	**166 990**	**47,8**	**7,8**	**50.6**	**6,1**	**9,9**
2. Алатырскій. кр. надѣльн.	2.869	137.425	5.738	131.624		155.787	47.9	2.0	54,3	24,0	9.4	—	—	—	—	—	—	—	—	—	—	—	926	50.467	7.501	42.966		48.708	54,5	8,1	52,6	6,7	10,2
владѣльч.	491	22.242	1.129	21.113		25.090	45,3	2,3	51 1	19,7	9,2	2	44		40		42	21,9	1,8	21,0	11,0	10,0	345	21.218	2.795	18.423		21.766	61,5	8,1	62,8	7,6	9,8
въ уѣздѣ . .	**3.360**	**159.667**	**6.867**	**152.800**	**0,97**	**180.877**	**47.5**	**2.0**	**53,8**	**23,3**	**9.4**	**2**	**44**		**40**	**0,00**	**42**	**21,9**	**1,8**	**21,0**	**11.0**	**10,0**	**1.271**	**71.685**	**10.296**	**61.389**	**0,39**	**70.474**	**56,4**	**8.1**	**55,4**	**7,0**	**10.1**
3. Арматовскій. кр. надѣльн.	1.878	75.871	3.380	72.491		115.309	40,4	1,8	61,4	22.4	9,0	—	—	—	—	—	—	—	—	—	—	—	1.711	85.550	12.833	72.717		104.713	50,0	7,5	61,2	6,7	9.9
владѣльч.	597	24.238	955	23.283		25.193	40,6	1,6	42,2	25,4	9.5	2	46		42		41	22,8	1,9	20,5	11,5	10,0	1.142	61.097	8.793	52.304		65.779	53,5	7,7	57,6	6,9	10,2
въ уѣздѣ . .	**2.475**	**100.109**	**4.335**	**95.774**	**0,49**	**140.502**	**40.4**	**1.8**	**56.8**	**23.1**	**9,1**	**2**	**46**		**42**	**0,00**	**41**	**22.8**	**1,9**	**20,5**	**11,5**	**10,0**	**2.853**	**146.647**	**21.626**	**125.021**	**0,64**	**170.492**	**51,4**	**7.6**	**59,8**	**6,8**	**10.0**
4. Бунинскій. кр. надѣльн.	534	37.807	801	37.006		38.608	70,8	1,5	72,3	47,2	9,0	—	—	—	—	—	—	—	—	—	—	—	3.729	237.910	23.120	214.790		240.148	63,8	6,2	64,4	10,3	9,8
владѣльч.	509	32.576	814	31.762		22 651	64,0	1,6	44,5	40.0	9,5	—	—	—	—	—	—	—	—	—	—	—	484	26.620	3.340	23.280		21.006	55.0	6,9	43,4	8,0	9,9
въ уѣздѣ . .	**1.043**	**70.383**	**1.615**	**68.768**	**0,36**	**61.259**	**67.5**	**1.5**	**58,7**	**43.6**	**9.2**	—	—	—	—	—	—	—	—	—	—	—	**4.213**	**264.530**	**26.460**	**238.070**	**1,25**	**261.154**	**62,8**	**6,3**	**62,0**	**10,0**	**9,8**
5. Корсунскій. кр. надѣльн.	9.709	464.090	15.534	448.556		467.003	47,8	1,6	48,1	29,9	9,5	—	—	—	—	—	—	—	—	—	—	—	3.855	130.685	30.455	100.230		162.681	33,9	7,9	42,2	4,3	10,0
владѣльч.	2.322	119.583	3.251	116.332		102.460	51,5	1,4	44.1	36,8	9,7	1	20		17		18	20,0	2,7	18,0	6.7	9,5	1.706	62.951	12.966	49.985		75.235	36,9	7,6	44,1	4,9	9.9
въ уѣздѣ . .	**12.031**	**583.673**	**18.785**	**564.888**	**2,49**	**569.403**	**48,5**	**1.6**	**47,3**	**31,1**	**9,5**	**1**	**20**		**17**	**0,00**	**18**	**20.0**	**2.7**	**18,0**	**6.7**	**9,5**	**5.561**	**193.636**	**43.421**	**150.215**	**0,66**	**237.916**	**34,8**	**7,8**	**42,8**	**4,5**	**10.0**
6. Курмышскій. кр. надѣльн.	1.777	117.460	4.976	112.484		75.167	66,1	2,8	42,3	23,6	8,7	—	—	—	—	—	—	—	—	—	—	—	1.865	92.691	14.734	77.957		95.675	49,7	7,9	51,3	6,3	9,6
владѣльч.	292	18.659	642	18.017		14.746	63,9	2,2	50,5	29,1	8,7	—	—	—	—	—	—	—	—	—	—	—	689	36.930	5.374	31.556		36.793	53.6	7,8	53,4	6,9	10,0
въ уѣздѣ . .	**2.069**	**136.119**	**5.618**	**130.501**	**0,78**	**89.913**	**65.8**	**2.7**	**43.5**	**24.2**	**8.7**	—	—	—	—	—	—	—	—	—	—	—	**2.554**	**129.621**	**20.108**	**109.513**	**0,66**	**132.468**	**50,8**	**7,9**	**51.8**	**6.4**	**9.7**
7. Сенгилеевскій. кр. надѣльн.	21.960	1,306.620	39.528	1.267.092		1.163.880	59.3	1,8	53,0	33,1	9.5	—	—	—	—	—	—	—	—	—	—	—	3.471	142.658	23.256	119.402		144.741	41,1	6,7	41,7	6,1	9,6
владѣльч.	12.492	724.536	21.236	703.300		709.546	58,0	1,7	56,8	34,1	9,1	25	595	23	572		525	23,8	0,9	21,0	25,9	9,0	1.245	53.909	8.591	45.318		41.334	43,3	6,9	33,2	6,3	10,3
въ уѣздѣ . .	**34.452**	**2.031.156**	**60.764**	**1.970.392**	**12,57**	**1.873.426**	**59,0**	**1.8**	**54.4**	**33.4**	**9.4**	**25**	**595**	**23**	**572**	**0,00**	**525**	**23.8**	**0,9**	**21,0**	**25.9**	**9,0**	**4.716**	**196.567**	**31.847**	**164.720**	**1,05**	**186.075**	**41,7**	**6,8**	**39,5**	**6,2**	**9.8**
8. Сызранскій. кр. надѣльн.	25.842	1.292.100	46.516	1.245.584		1.289.516	50,0	1,8	49,9	27,8	9,7	—	—	—	—	—	—	—	—	—	—	—	2.146	93.780	14.378	79.402		118.245	43,7	6,7	55,1	6,5	9,6
владѣльч.	18.991	987.532	32.285	955.247		978.037	52,0	1,7	51,5	30,6	9,6	22	482	21	442		440	21,9	1,8	20,0	12,1	10,0	1.277	55.166	9.450	45.716		46.355	43,2	7.4	36,3	5,8	9,6
въ уѣздѣ . .	**44.833**	**2.279.632**	**78.801**	**2.200.831**	**10,11**	**2.267.553**	**50.8**	**1.8**	**50.6**	**28,9**	**9.7**	**22**	**482**	**21**	**442**	**0,00**	**440**	**21.9**	**1,8**	**20,0**	**12,1**	**10,0**	**3.423**	**148.946**	**23.828**	**125.118**	**0,57**	**164.600**	**43,5**	**7.0**	**48,1**	**6,3**	**9,6**
Въ губерніи .	**106.697**	**5.790.613**	**186.182**	**5.604.431**	**3,73**	**5.547.566**	**54.3**	**1,7**	**52.0**	**31,1**	**9,5**	**53**	**1.207**	**77**	**1.130**	**0.00**	**1.084**	**22.8**	**1,5**	**20,5**	**15.7**	**9,5**	**27.890**	**1.309.293**	**203.458**	**1.105.835**	**0,74**	**1.390.169**	**46,9**	**7,3**	**49,8**	**6.4**	**9,8**
кр. надѣльн.	69.057	3.718.605	122.756	3.595.849		3.552.559	53,8	1,7	51.4	30,3	6.5	—	—	—	—	—	—	—	—	—	—	—	19.962	936.074	144.349	791.725		1.032.605	46,9	7,2	51,7	6,5	9,8
владѣльч.	37.640	2.072.008	63.426	2.008.582		1.995.007	55,0	1,7	53,0	32,7	9,4	53	1.207	77	1.130		1.084	22,8	1,5	20,5	15,7	9,5	7.928	373.219	59.109	314.110		357.564	47,1	7.5	45,1	6,3	10,0
ТАВРИЧЕСКАЯ.																																	
1. Симферопольск. кр. надѣльн.	32	563	51	512		634	17,6	1,6	19,8	11,0	9,5	155	6.743	270	6.464		2.248	43,5	1,8	14,5	24,2	10,0	5	75	15	60		75	15.0	3,0	15,0	5,0	10,0
владѣльч.	452	11.255	723	10.532		12.927	24,9	1,6	28,6	15,6	9,9	2.348	126.322	3.993	122.330		60.578	53,8	1,7	25,8	31,6	10,0	8	120	24	96		120	15,0	3,0	15,0	5,0	10,0
въ уѣздѣ . .	**484**	**11.818**	**774**	**11.044**	**0,15**	**13.561**	**24.4**	**1.6**	**28,0**	**15.3**	**9,9**	**2.503**	**133.065**	**4.271**	**128.794**	**1,76**	**62.826**	**53,2**	**1,7**	**25,1**	**31.1**	**10.0**	**13**	**195**	**39**	**156**	**0,00**	**195**	**15.0**	**3.0**	**15.0**	**5.0**	**10.0**
2. Бердянскій. кр. надѣльн.	770	25.333	1.309	24.024		13.321	32.9	1,7	17,3	19,4	9.7	23.845	1.321.013	26.230	1.294.783		686.736	55,4	1,1	28,8	50,4	10,0	25	375	75	300		375	15,0	3,0	15,0	5,0	10,0
владѣльч.	156	2.980	234	2.746		3.697	19,1	1.5	23.7	12.7	9.5	1.903	98.575	2.855	95.720		48.907	51,8	1,5	25,7	34,5	10,4	1	15	3	12		15	15,0	3,0	15,0	5,0	10,0
въ уѣздѣ . .	**926**	**28.313**	**1.543**	**26.770**	**0,09**	**17.018**	**30.6**	**1,7**	**18.4**	**18.3**	**9.7**	**25.748**	**1.419.588**	**29.085**	**1.390 503**	**4,80**	**735.643**	**55.1**	**1,1**	**28.6**	**48.8**	**10,0**	**26**	**390**	**78**	**312**	**0,00**	**390**	**15.0**	**3.0**	**15.0**	**5.0**	**10,0**
3. Днѣпровскій. кр. надѣльн.	5.063	48.605	7.595	41.010		57.212	9,6	1,5	11,3	6,4	8,5	240	6.936	312	6.624		7.656	28,9	1,3	31,9	22,2	9,3	23	212	99	113		345	9,2	4,3	15,0	2,1	10,0
владѣльч.	5.911	73.888	10.640	63.248		104.625	12,5	1 8	17,7	6.9	8.7	762	21.717	914	20.803		29.337	28,5	1,2	38,5	23,8	9,1	64	589	275	314		960	9.2	4,3	15,0	2,1	10,0
въ уѣздѣ .	**10.974**	**122.493**	**18.235**	**104.258**	**0,48**	**161.837**	**11.2**	**1.7**	**14.7**	**6 7**	**8.6**	**1.002**	**28.653**	**1.226**	**27.427**	**0,13**	**36.993**	**28.6**	**1,2**	**36,9**	**23.4**	**9,1**	**87**	**801**	**374**	**427**	**0,00**	**1.305**	**9,2**	**4.3**	**15,0**	**2,1**	**10,0**
4. Евпаторійскій. кр. надѣльн.	62	837	112	725		1.079	13,5	1,8	17.4	7,5	9,0	19	1.003	17	988		329	52,8	0,8	17.3	66,9	9,3	—	—	—	—		—	—	—	—	—	—
владѣльч.	1.778	30.226	3.376	26.850		16.358	17,0	1,9	9.2	8,9	9,5	1.740	61.248	1.911	59.334		33.930	35,2	1,2	19.5	32,0	8,7	4	60	12	48		60	15,0	3,0	15,0	5,0	10,0
въ уѣздѣ . .	**1.840**	**31.063**	**3.488**	**27.575**	**0,60**	**17.437**	**16.9**	**1,9**	**9.5**	**8.9**	**9.5**	**1.759**	**62.251**	**1.929**	**60.322**	**1,30**	**34.259**	**35.4**	**1,1**	**19.5**	**32,3**	**8.7**	**4**	**60**	**12**	**48**	**0,00**	**60**	**15.0**	**3.0**	**15.0**	**5.0**	**10,0**
5. Мелитопольск. кр. надѣльн.	6.852	128.818	11.648	117.170		103.465	18,8	1,7	15,1	11,1	9.8	9.328	679.078	12.120	666.952		326.480	72,8	1,3	35,0	56,0	9,9	123	1.845	369	1.476		1.845	15,0	3,0	15,0	5,0	10,0
владѣльч.	1.407	38.693	2.955	35.738		23.356	27,5	2,1	16,6	13,1	9.7	1.346	67.973	2.031	65.954		17.762	50,0	1,5	13,2	33,7	10,1	34	510	102	408		510	15,0	3,0	15,0	5,0	10,0
въ уѣздѣ . .	**8.259**	**167.511**	**14.603**	**152.908**	**0,39**	**126.821**	**20.3**	**1.8**	**15.4**	**11.3**	**9.8**	**10.674**	**747.051**	**14.151**	**732.906**	**1,86**	**344.242**	**69,9**	**1,3**	**32,3**	**52.8**	**9,9**	**157**	**2.355**	**471**	**1.884**	**0,00**	**2.355**	**15.0**	**3.0**	**15,0**	**5.0**	**10.0**
6. Перекопскій. кр. надѣльн.	616	12.690	801	11.889		16.509	20,6	1,3	26,8	15,8	9,6	43	2.043	1	2.000		860	47,5	1,0	20,0	47,5	10,2	—	—	—	—		—	—	—	—	—	—
владѣльч.	2.329	49.841	4.425	45.416		42.388	21,4	1,9	18,2	11,3	8,6	938	24.669	1.125	23.543		21.293	26,3	1,2	22,7	21,9	8,5	—	—	—	—		—	—	—	—	—	—
въ уѣздѣ . .	**2.945**	**62.531**	**5.226**	**57.305**	**1,31**	**58.897**	**21.2**	**1 8**	**20.0**	**12.0**	**8.8**	**981**	**26.712**	**1.169**	**25.543**	**0,58**	**22.153**	**27,1**	**1.2**	**22.6**	**22.9**	**8.6**	—	—	—	—	—	—	—	—	—	—	—
7. Ялтинскій. кр. надѣльн.	—	—	—	—		—	—	—	—	—	—	1	100	5	99		22	100,0	1,3	22,4	100,0	10,0	—	—	—	—		—	—	—	—	—	—
владѣльч.	—	—	—	—		—	—	—	—	—	—	1	100	5	99	0,00	22	100.0	1,3	22,4	100,0	10.0	—	—	—	—		—	—	—	—	—	—
въ уѣздѣ . .	—	—	—	—	—	—	—	—	—	—	—	**1**	**100**	**5**	658		437	37,8	1,2	24,3	30,9	10,0	1	15	3	12		15	15,0	3,0	15,0	5,0	10,0
8. Ѳеодосійскій. кр. надѣльн.	29	73	73	00		145	2,5	2,5	5,0	1,0	10,0	18	680	34	1.670		1.424	28,2	1,7	22,6	16,6	9,5	23	345	69	276		345	15,0	3,0	15,0	5,0	10,0
владѣльч.	344	7.671	826	6.845		10.354	22,3	2,4	30,1	9,3	9,8	63	1.777	126	2.328	0,02	1.861	30.3	1.6	23.0	19.0	9,6	24	360	72	288	0,00	360	15.0	3.0	15.0	5.0	10.0
въ уѣздѣ . .	**373**	**7.744**	**899**	**6.845**	**0,07**	**10.499**	**20.8**	**2.4**	**28.1**	**8.7**	**9.8**	**81**	**2.457**	**129**	**2.367.922**	**1.94**	**1.237.999**	**56,6**	**1,2**	**28.9**	**46,8**	**9.9**	**311**	**4.161**	**1.046**	**2.115**	**0,00**	**4.665**	**13.4**	**3,4**	**15.0**	**4,0**	**10.0**
Въ губерніи .	**25.801**	**431.473**	**44.768**	**386.705**	**0,32**	**406.070**	**16,7**	**1,7**	**15,7**	**9.6**	**9,3**	**42.749**	**2.419.877**	**51.955**	**1.978.469**		**1.024.746**	**59.1**	**1,1**	**30,5**	**51,7**	**10,0**	**177**	**2.522**	**561**	**1.961**		**2.655**	**14,2**	**3,2**	**15,0**	**4,5**	**10,0**
кр. надѣльн.	13.424	216.919	21.589	195.330		192.365	16,2	1,6	14,3	10,0	9.4	33.648	2.017.496	39.021	389.453		213.253	44,2	1,4	24,5	32,5	9,7	134	1.639	485	1.154		2.010	12,2	3,6	15,0	3,4	10,0
владѣльч.	12.377	214.554	23.179	191.375		213.705	17,3	1,9	17,3	9,3	9.1	9.101	402.381	12.934																			

УѢЗДЫ. DISTRICTS.	Чечевица. Lentille.											Бобы. Fèves.										
	Посѣвная площадь 1899 г. въ десят. L'aire cultivée en 1899 en dessiatines.	Собрано. Récolte.	Посѣяно. Ensemencement.	Остат. за посѣв. Produit net.		Собрано соломы. Récolte de la paille.	На каз. десятину. Par dessiatine.			Урожай самъ. Rendement à.	Вѣсъ четв. въ пудахъ. Poids d'une tchetv. en pouds.	Посѣвная площадь 1899 г. въ десят. L'aire cultivée en 1899 en dessiatines.	Собрано. Récolte.	Посѣяно. Ensemencement.	Остат. за посѣв. Produit net.		Собрано соломы. Récolte de la paille.	На каз. десятину. Par dessiatine.			Урожай самъ. Rendement à.	Вѣсъ четв. въ пудахъ. Poids d'une tchetv. en pouds.
				Вѣсъ. Absolu.	На 1 душу насел. Par habitant.		Собрано. Récolte.	Посѣяно. Ensemencement.	Соломы. Paille.						Вѣсъ. Absolu.	На 1 душу насел. Par habitant.		Собрано. Récolte.	Посѣяно. Ensemencement.	Соломы. Paille.		
	Пудовъ. Poud s.											Пудовъ. Poud s.										
1.	2.	3.	4.	5.	6.	7.	8.	9.	10.	11.	12.	1.	2.	3.	4.	5.	6.	7.	8.	9.	10.	11.
СИМБИРСКАЯ.																						
1. Симбирский. кр. надѣльн.	529	28.143	4.073	24.070		22.324	53,2	7,7	42,2	6,9	9,1	—	—	—	—	—	—	—	—	—	—	—
владѣльч.	149	8.746	1.073	7.673		7.063	58,7	7,2	47.4	8,2	9,2	—	—	—	—	—	—	—	—	—	—	—
въ уѣздѣ	**678**	**36.889**	**5.146**	**31.743**	0,17	**29.387**	**54.4**	**7,6**	**43,3**	**7,2**	**9,1**	—	—	—	—	—	—	—	—	—	—	—
2. Алатырский. кр. надѣльн.	466	15.145	3.215	11.930		19.386	32,5	6,9	41,6	4,7	10,5	—	—	—	—	—	—	—	—	—	—	—
владѣльч.	29	1.096	200	896		1.119	37,8	6,9	38,6	5,5	10,0	—	—	—	—	—	—	—	—	—	—	—
въ уѣздѣ	**495**	**16.241**	**3.415**	**12.826**	0,08	**20.505**	**32.8**	**6.9**	**41,4**	**4.8**	**10.5**	—	—	—	—	—	—	—	—	—	—	—
3. Ардатовскій. кр. надѣльн.	1.486	63.601	12.037	51.564		87.228	42,8	8,1	58,7	5,3	9,3	—	—	—	—	—	—	—	—	—	—	—
владѣльч.	476	19.183	3.332	15.851		18.516	40,3	7,0	38,9	5,8	9,8	—	—	—	—	—	—	—	—	—	—	—
въ уѣздѣ	**1.962**	**82.784**	**15.369**	**67.415**	0,35	**105.744**	**42,2**	**7,8**	**53,9**	**5.4**	**9,4**	—	—	—	—	—	—	—	—	—	—	—
4. Буинскій. кр. надѣльн.	1.692	113.026	11.506	101.520		111.672	66,8	6,8	66,0	9,8	9,3	—	—	—	—	—	—	—	—	—	—	—
владѣльч.	189	11.151	1.134	10.017		10.055	59.0	6,0	53,2	9,8	9,8	—	—	—	—	—	—	—	—	—	—	—
въ уѣздѣ	**1.881**	**124.177**	**12.640**	**111.537**	0,59	**121.727**	**66,0**	**6,7**	**64.7**	**9.8**	**9,3**	—	—	—	—	—	—	—	—	—	—	—
5. Корсунскій. кр. надѣльн.	3.791	154.594	28.812	125.482		130.410	40,7	7,6	34,4	5,4	9,5	—	—	—	—	—	—	—	—	—	—	—
владѣльч.	528	18.638	3.590	15.048		20.222	35,3	6,8	38,3	5,2	10,2	—	—	—	—	—	—	—	—	—	—	—
въ уѣздѣ	**4.319**	**172.932**	**32.402**	**140.530**	0.62	**150 632**	**40.0**	**7,5**	**34.9**	**5.3**	**9.6**	—	—	—	—	—	—	—	—	—	—	—
6. Курмышскій. кр. надѣльн.	954	43.884	8.014	35.870		37.206	46,0	8,4	39,0	5,5	9,7	—	—	—	—	—	—	—	—	—	—	—
владѣльч.	210	11.697	1.722	9.975		9.492	55,7	8,2	45,2	6,8	10,1	—	—	—	—	—	—	—	—	—	—	—
въ уѣздѣ	**1.164**	**55.581**	**9.736**	**45.845**	0,27	**46.698**	**47,8**	**8,4**	**40,1**	**5,7**	**9,8**	—	—	—	—	—	—	—	—	—	—	—
7. Сенгилеевскій. кр. надѣльн.	577	21.695	3.866	17.829		27.350	37,6	6,7	47,4	5,6	9,7	—	—	—	—	—	—	—	—	—	—	—
владѣльч.	236	10.573	1.605	8.968		11.422	44,8	6,8	48,4	6,6	9,9	—	—	—	—	—	—	—	—	—	—	—
въ уѣздѣ	**813**	**32.268**	**5.471**	**26.797**	0,17	**38.772**	**39.7**	**6,7**	**47,7**	**5,9**	**9,8**	—	—	—	—	—	—	—	—	—	—	—
8. Сызранскій. кр. надѣльн.	882	38.191	6.350	31.841		44.365	43,3	7,2	50,3	6,0	9,7	—	—	—	—	—	—	—	—	—	—	—
владѣльч.	1.132	46.865	6.905	39.960		55.015	41,4	6,1	48,6	6,8	9,9	—	—	—	—	—	—	—	—	—	—	—
въ уѣздѣ	**2.014**	**85.056**	**13.255**	**71.801**	0,33	**99.380**	**42,2**	**6,6**	**49,3**	**6.4**	**9,8**	—	—	—	—	—	—	—	—	—	—	—
Въ губерніи	**13.326**	**605.928**	**97.434**	**508.494**	**0,34**	**612.845**	**45.5**	**7,3**	**46,0**	**6,2**	**9.6**	—	—	—	—	—	—	—	—	—	—	—
кр. надѣльн.	10.377	477.979	77.873	400.106		479.941	46,1	7,5	46,3	6,1	9,5	—	—	—	—	—	—	—	—	—	—	—
владѣльч.	2.949	127.949	19.561	108.388		132.904	43,4	6,6	45,1	6,5	9,9	—	—	—	—	—	—	—	—	—	—	—
ТАВРИЧЕСКАЯ.																						
1. Симферопольск. кр. надѣльн.	1	13	3	10		16	13,4	3,2	15,8	4,3	10,0	1	54		44		—	54,0	10,0	—	5,4	10,0
владѣльч.	5	57	15	42		114	11,3	3,0	22,7	3,8	10,0	3	60		43		—	20,0	5,5	—	3,5	10,0
въ уѣздѣ	**6**	**70**	**18**	**52**	0,00	**130**	**11,7**	**3,0**	**21.7**	**3.9**	**10,0**	**4**	**114**		**87**	0,00	—	**28,5**	**6.8**	—	**4.2**	**10,0**
2. Бердянский. кр. надѣльн.	19	334	61	273		285	17,6	3,2	15,0	5,5	10,0	31	1.860		1.550		—	60,0	10,0	—	6,0	10,0
владѣльч.	1	7	3	4		15	7,3	3,1	15,0	2,3	10,0	—	—		—		—	—	—	—	—	—
въ уѣздѣ	**20**	**341**	**64**	**277**	0,00	**300**	**17,1**	**3,2**	**15,0**	**5,3**	**10,0**	**31**	**1.860**		1.550	0,01	—	**60,0**	**10.0**	—	**6,0**	**10,0**
3. Днѣпровскій. кр. надѣльн.	159	1.981	493	1.488		2.385	12,5	3,1	15,0	4,0	10,0	8	384		322		—	48,0	7,8	—	6,2	10,0
владѣльч.	30	219	93	126		450	7.3	3,1	15,0	2,4	10,0	9	80		58		—	20,0	5,5	—	3,6	10,0
въ уѣздѣ	**189**	**2.200**	**586**	**1.614**	0,01	**2.835**	**11,6**	**3,1**	**15,0**	**3.8**	**10,0**	**12**	**460**		**380**	0,00	—	**38,3**	**7,0**	—	**5,5**	**10,0**
4. Евпаторійскій. кр. надѣльн.	—	—	—	—		—	—	—	—	—	—	—	—		—		—	—	—	—	—	—
владѣльч.	43	430	172	258		714	10,0	4.0	16,6	2,5	10,0	—	—		—		—	—	—	—	—	—
въ уѣздѣ	**43**	**430**	**172**	**258**	0,01	**714**	**10,0**	**4.0**	**16,6**	**2,5**	**10,0**	—	—		—		—	—	—	—	—	—
5. Мелитопольск. кр. надѣльн.	312	5.494	998	4.496		4.680	17,6	3,2	15,0	5,5	10,0	—	—		—		—	—	—	—	—	—
владѣльч.	11	138	34	104		330	12,5	3,1	30,0	4,0	10,0	2	40		29		—	20,0	5,5	—	3,6	10,0
въ уѣздѣ	**323**	**5.632**	**1.032**	**4.600**	0,01	**5.010**	**17,4**	**3,2**	**15,5**	**5.5**	**10,0**	**2**	**40**		**29**	0,00	—	**20,0**	**5,5**	—	**3.6**	**10.0**
6. Перекопскій. кр. надѣльн.	—	—	—	—		—	—	—	—	—	—	—	—		—		—	—	—	—	—	—
владѣльч.	—	—	—	—		—	—	—	—	—	—	—	—		—		—	—	—	—	—	—
въ уѣздѣ	—	—	—	—	—	—	—	—	—	—	—	—	—		—		—	—	—	—	—	—
7. Ялтинскій. кр. надѣльн.	—	—	—	—		—	—	—	—	—	—	—	—		—		—	—	—	—	—	—
владѣльч.	—	—	—	—		—	—	—	—	—	—	—	—		—		—	—	—	—	—	—
въ уѣздѣ	—	—	—	—	—	—	—	—	—	—	—	—	—		—		—	—	—	—	—	—
8. Ѳеодосійскій. кр. надѣльн.	—	—	—	—		—	—	—	—	—	—	—	—		—		—	—	—	—	—	—
владѣльч.	4	45	8	37		60	11,3	1,9	15,0	5,6	10,0	—	—		—		—	—	—	—	—	—
въ уѣздѣ	**4**	**45**	**8**	**37**	0,00	**60**	**11.3**	**1,9**	**15.0**	**5.6**	**10.0**	—	—		—		—	—	—	—	—	—
Въ губерніи	**585**	**8.718**	**1.880**	**6.838**	**0,01**	**9.049**	**14,9**	**3,2**	**15,5**	**4,6**	**10,0**	**29**	**2.478**		**2.046**	**0.00**	—	**50.6**	**8,8**	—	**5.7**	**10,0**
кр. надѣльн.	491	7.822	1.555	6.267		7.366	15,9	3,2	15,0	5,0	10,0	40	2.298		1.916		—	57.5	9,6	—	6,0	10,0
владѣльч.	94	896	325	571		1.683	9,5	3,5	17,9	2,8	10,0	9	180		130		—	20,0	5,5	—	3,6	10,0

УѢЗДЫ. DISTRICTS.	Картофель. Pommes de terre.									
	Посѣвная площадь 1899 г. въ десят. L'aire cultivée en 1899 en dessiatines.	Собрано. Récolte.	Посѣяно. Ensemencement.	Остатокъ за посѣв. Produit net.		На каз. десят. Par dessiatine.		Урожай самъ. Rendement à.	Вѣсъ четв. въ пудахъ. Poids d'une tchetv. en pouds.
				Вѣсъ. Absolu.	На 1 душу насел. Par habitant.	Собрано. Récolte.	Посѣяно. Ensemencement.		
	Пудовъ. Poud s.								
	1.	2.	3.	4.	5.	6.	7.	8.	9.
СИМБИРСКАЯ.									
1. Симбирскій. кр. надѣльн.	4.806	2.159.816	304.220	1.855.596		449,4	63,3	7,1	9,2
владѣльч.	2.662	1.434.286	179.419	1.254.867		538,8	67,4	8,0	8,9
въ уѣздѣ	**7.468**	**3.594.102**	**483.639**	**3.110.463**	16,20	**481,3**	**64,8**	**7,4**	**9,1**
2. Алатырскій. кр. надѣльн.	1.573	834.319	108.694	725.625		530,4	69.1	7,7	8,7
владѣльч.	128	73.267	8.934	4.333		572,4	69,8	8,2	8,3
въ уѣздѣ	**1.701**	**907.586**	**117.628**	**789.958**	5,01	**533.6**	**69,2**	**7,7**	**8,7**
3. Ардатовскій. кр. надѣльн.	4.161	2.474.963	395.711	2.079.252		594,8	95,1	6,3	8.8
владѣльч.	360	191.340	27.612	163 728		531,5	76,7	6.9	9,0
въ уѣздѣ	**4.521**	**2.666.303**	**423.323**	**2.242.980**	11,53	**589,9**	**93.6**	**6,3**	**8.8**
4. Буинскій. кр. надѣльн.	886	555.611	68.931	486.680		627,1	77,8	8,1	8,8
владѣльч.	90	47.016	5.526	41.490		522,4	61,4	8,5	8,6
въ уѣздѣ	**976**	**602.627**	**74.457**	**528.170**	2,78	**617.4**	**76.3**	**8,1**	**8.8**
5. Корсунскій. кр. надѣльн.	2.070	896.517	153.801	742.716		433,1	74,3	5,8	9,5
владѣльч.	1.310	519.022	80.958	438.064		396,2	61,8	6,4	9,3
въ уѣздѣ	**3.380**	**1.415.539**	**234.759**	**1.180 780**	5,21	**418,5**	**69,5**	**6.0**	**9.4**
6. Курмышскій. кр. надѣльн.	2.179	1.461.891	187.176	1.274.715		670,9	85.9	7,8	8,7
владѣльч.	1.363	752.785	102.907	649.878		552,3	75,5	7,3	8,9
въ уѣздѣ	**3.542**	**2.214.676**	**290.083**	**1.924.593**	11,54	**625.3**	**81,9**	**7.6**	**8.8**
7. Сенгилеевскій. кр. надѣльн.	1.089	480.685	79.388	401.297		441,4	72,9	6,1	9,0
владѣльч.	870	326.859	69.252	257.607		375,7	79,6	4.7	10.0
въ уѣздѣ	**1.959**	**807.544**	**148.640**	**658 904**	4,20	**412,2**	**75,9**	**5.4**	**9.4**
8. Сызранскій. кр. надѣльн.	1.200	534.720	85.920	448.800		445,6	71,6	6,2	9,0
владѣльч.	2.168	988.608	148.508	840.100		456,0	68,5	6,7	8.4
въ уѣздѣ	**3.368**	**1.523.328**	**234.428**	**1.288.900**	5,92	**452,3**	**69.6**	**6.5**	**8.6**
Въ губерніи	**26.915**	**13.731.705**	**2.006.957**	**11.724 748**	**7,81**	**510,2**	**74.6**	**6.8**	**8.9**
кр. надѣльн.	17.964	9.398.522	1.383.841	8.014.681		523,2	77,0	6,8	8,9
владѣльч.	8.951	4.333.183	623.116	3.710 067		484,1	69,6	7,0	8,9
ТАВРИЧЕСКАЯ.									
1. Симферопольск. кр. надѣльн.	456	126.814	39.079	87.735		278.1	85,7	3,2	8,0
владѣльч.	3.344	1.033.296	216.357	816.939		309.0	64,7	4.8	9,0
въ уѣздѣ	**3.800**	**1.160.110**	**255.436**	**904.674**	12,36	**305,3**	**67,2**	**4.5**	**8,9**
2. Бердянскій. кр. надѣльн.	8.097	2.046.112	494.727	1.551.385		252,7	61,1	4,1	9,9
владѣльч.	187	32.501	8.340	24.161		173,8	44,6	3,9	10.0
въ уѣздѣ	**8.284**	**2.078.613**	**503 067**	**1.575.546**	5,44	**250,9**	**60,2**	**4.1**	**9,9**
3. Днѣпровскій. кр. надѣльн.	1.540	129.976	69.916	60.060		84,4	45,4	1,9	9,1
владѣльч.	602	51.892	27.331	24.561		86,2	45,4	1.9	9,9
въ уѣздѣ	**2.142**	**181.868**	**97.247**	**84.621**	0,39	**84.9**	**45.5**	**1.9**	**9,3**
4. Евпаторійскій. кр. надѣльн.	8	1.280	600	680		160,0	75,0	2.1	10,0
владѣльч.	178	17.124	8.580	8.541		96,2	48,2	2 0	9,9
въ уѣздѣ	**186**	**18.404**	**9.180**	**9.224**	0,20	**98.9**	**49.3**	**2.0**	**9,1**
5. Мелитопольск. кр. надѣльн.	6.981	1.571.423	323.220	1.248.203		225,1	46,3	4,9	10,0
владѣльч.	684	127.361	25.171	102.190		186,2	36,8	5,1	10,1
въ уѣздѣ	**7.665**	**1.698.784**	**348.391**	**1.350.393**	3,43	**221.6**	**45,4**	**4.9**	**10.0**
6. Перекопскій. кр. надѣльн.	188	31.716	9.588	22.128		168,7	51.0	3,3	8,6
владѣльч.	343	40.886	20.409	20.477		119,2	59,5	2,0	11,6
въ уѣздѣ	**531**	**72.602**	**29.997**	**42.605**	0,97	**136.9**	**56,5**	**2.4**	**10,1**
7. Ялтинскій. кр. надѣльн.	45	34.695	4.986	29.709		771,0	110,8	7,0	10,0
владѣльч.	41	13.813	3.944	9.869		336,9	96,2	3.5	10,0
въ уѣздѣ	**86**	**48.508**	**8.930**	**39.578**	0,67	**564,0**	**103,8**	**5,4**	**10.0**
8. Ѳеодосійскій. кр. надѣльн.	111	23.654	7.715	15.939		213,1	69,5	3,1	9,0
владѣльч.	343	44.281	6.757	37.524		129,1	19,7	6,6	10,0
въ уѣздѣ	**454**	**67.935**	**14.472**	**53.463**	0,53	**149,6**	**31,9**	**4,7**	**9,6**
Въ губерніи	**23.148**	**5.326.824**	**1.266 720**	**4.060.104**	**3,32**	**230,1**	**54,7**	**4,2**	**9.7**
кр. надѣльн.	17.426	3.965.670	949.831	3.015.839		227,6	54.5	4,2	9,8
владѣльч.	5.722	1.361.154	316.889	1.044.265		237,9	55,4	4,3	9.3

УѢЗДЫ. DISTRICTS.	Ленъ. Lin.										Конопля. Chanvre.									
	Посѣянная площадь 1899 г. въ десят. L'aire cultivée en 1899, en dessiatines	Собрано. Récolte.	Посѣяно. Ensemencement	Остатокъ Produit net.	Собрано волокна. Quantité de filaments.	На казенную десятину. Par dessiatine. Собрано. Récolte.	Посѣяно. Ensemencement.	Волокна. Filaments.	Урожай самъ. Rendement à.	Вѣсъ четв. въ пудахъ. Poids d'une tchetv. en pouds.	Посѣянная площадь 1899 г. въ десят. L'aire cultivée en 1899, en dessiatines.	Собрано. Récolte.	Посѣяно. Ensemencement.	Остатокъ. Produit net.	Собрано волокна. Quantité de filaments.	На казенную десятину. Par dessiatine. Собрано. Récolte.	Посѣяно. Ensemencement.	Волокна. Filaments.	Урожай самъ. Rendement à.	Вѣсъ четв. въ пудахъ. Poids d'une tchetv. en pouds.
	Пудовъ. Pouds.										Пудовъ. Pouds.									
1.	2.	3.	4.	5.	6.	7.	8.	9.	10.	11.	1.	2.	3.	4.	5.	6.	7.	8.	9.	10.
СИМБИРСКАЯ.																				
1. Симбирскій. кр. надѣльн.	45	959	266	693	720	21,3	5,9	16,0	3,6	8,[illegible]	721	39.655	5.624	34.031	21.630	55,0	7,8	30,0	7,1	6,7
владѣльч.	15	405	65	340	261	27,0	4,3	17,4	6,2	9[illegible]	142	7.143	1.079	6.064	2.897	50,3	7,6	20,4	6,6	7,4
въ уѣздѣ.	**60**	**1.364**	**331**	**1.033**	**981**	**22,7**	**5,5**	**16,4**	**4,1**	**8[illegible]**	**863**	**46.798**	**6.703**	**40.095**	**24.527**	**54,2**	**7,8**	**28,4**	**7,0**	**6,8**
2. Алатырскій. кр. надѣльн.	2.398	57.312	13.908	43.404	50.358	23,9	5,8	21,0	4,1	9[illegible]	657	24.900	6.307	18.593	15.768	37,9	9,6	24,0	3,9	6,7
владѣльч.	245	5.170	1.372	3.798	3.749	21,1	5,6	15,3	3,8	9[illegible]	50	1.765	450	1.315	1.200	35,3	9,0	24,0	3,9	7,0
въ уѣздѣ.	**2.643**	**62.482**	**15.280**	**47.202**	**54.107**	**23,6**	**5,8**	**20,5**	**4,1**	**9[illegible]**	**707**	**26.665**	**6.757**	**19.908**	**16.968**	**37,7**	**9,6**	**24,0**	**3,9**	**6,7**
3. Ардатовскій. кр. надѣльн.	753	17.319	5.346	11.973	12.575	23,0	7,1	16,7	3,2	8[illegible]	4.491	192.215	34.132	158.083	103.742	42,8	7,6	23,1	5,6	6,5
владѣльч.	166	3.934	1.079	2.855	3.768	23,7	6,5	22,7	3,6	9[illegible]	258	10.526	1.806	8.720	3.818	40,8	7,0	14,8	5,8	6,3
въ уѣздѣ.	**919**	**21.253**	**6.425**	**14.828**	**16.343**	**23,1**	**7,0**	**17.8**	**3.3**	**9[illegible]**	**4.749**	**202.741**	**35.938**	**166.803**	**107.560**	**42,7**	**7,6**	**22,6**	**5.6**	**6.5**
4. Буинскій. кр. надѣльн.	131	3.406	838	2.568	2.004	26,0	6,4	15,3	4,1	9[illegible]	526	17.042	4.155	12.887	13.203	32,4	7,9	25,1	4,1	6,7
владѣльч.	28	484	154	330	356	17,3	5,5	12,7	3,1	10[illegible]	55	2.695	429	2.266	1.078	49,0	7,8	19,6	6,3	6,2
въ уѣздѣ.	**159**	**3.890**	**992**	**2.898**	**2.360**	**24,5**	**6,2**	**14,8**	**3,9**	**9,4**	**581**	**19.737**	**4.584**	**15.153**	**14.281**	**34,0**	**7,9**	**24,6**	**4,3**	**6,6**
5. Корсунскій. кр. надѣльн.	188	3.497	1.128	2.369	2.594	18,6	6,0	13,8	3,1	9[illegible]	4.175	154.893	36.323	118.570	90.180	37,1	8,7	21,6	4,3	7,0
владѣльч.	243	1.823	1.264	559	1.920	7,5	5,2	7,9	1,4	10[illegible]	468	18.486	3.557	14.929	8.986	39,5	7,6	19,2	5,2	6,8
въ уѣздѣ.	**431**	**5.320**	**2.392**	**2.928**	**4.514**	**12,3**	**5,5**	**10,5**	**2,3**	**9[illegible]**	**4.643**	**173.379**	**39.880**	**133.499**	**99.166**	**37,3**	**8,6**	**21,4**	**4,3**	**7,0**
6. Курмышскій. кр. надѣльн.	521	10.107	3.855	6.252	9.170	19,4	7,4	17,6	2,6	8[illegible]	990	49.104	8.217	40.887	27.819	49,6	8,3	28,1	6,0	6,0
владѣльч.	154	3.480	024	2.556	2.926	22,6	6,0	19,0	3,8	9[illegible]	105	3.581	746	2.835	1.733	34,1	7,1	16,5	4,8	6,5
въ уѣздѣ.	**675**	**13.587**	**4.779**	**8.808**	**12.096**	**20,1**	**7,1**	**17,9**	**2,8**	**8[illegible]**	**1.095**	**52.685**	**8.963**	**43.722**	**29.552**	**48,1**	**8,2**	**27,0**	**5,9**	**6,0**
7. Сенгилеевскій. кр. надѣльн.	347	4.580	2.256	2.324	5.726	13,2	6,5	16,5	2,0	8[illegible]	1.247	42.897	9.727	33.170	26.187	34,4	7,8	21,0	4,4	7,0
владѣльч.	55	495	292	203	413	9,0	5,3	7,5	1,7	8[illegible]	174	8.700	1.270	7.430	3.863	50,0	7,3	22,2	6,9	6,0
въ уѣздѣ.	**402**	**5.075**	**2.548**	**2.527**	**6.139**	**12,6**	**6,3**	**15,3**	**2,0**	**8,5**	**1.421**	**51.597**	**10.997**	**40.600**	**30.050**	**36.3**	**7,7**	**21,1**	**4,7**	**6,8**
8. Сызранскій. кр. надѣльн.	252	2.167	1.462	705	1.462	8,6	5,8	5,8	1,5	8[illegible]	1.267	46.752	9.756	36.996	31.675	36,9	7,7	25,0	4 8	6,6
владѣльч.	255	5.585	1.352	4.233	4.412	21,9	5,3	17,3	4,1	8[illegible]	62	2.480	434	2.046	1.042	40,0	7,0	16,8	5.7	7,0
въ уѣздѣ.	**507**	**7.752**	**2.814**	**4.938**	**5.874**	**15,3**	**5,6**	**11,6**	**2.8**	**8[illegible]**	**1.329**	**49.232**	**10.190**	**39.042**	**32.717**	**37,0**	**7,7**	**24.6**	**4,8**	**6,6**
Въ губерніи.	**5.796**	**120.723**	**35.561**	**85.162**	**102.414**	**20,8**	**6,1**	**17,7**	**3,4**	**9[illegible]**	**15.388**	**622.834**	**124.012**	**498.822**	**354.821**	**40.5**	**8,1**	**23,1**	**5,0**	**6,7**
кр. надѣльн.	4.635	99.347	29.059	70.288	84,609	21,4	6,3	18,3	3,4	9[illegible]	14.074	567.458	114.241	453.217	330.204	40,3	8,1	23,5	5,0	6,7
владѣльч.	1.161	21.376	6.502	14.874	17.805	18,4	5,6	15,3	3,3	9[illegible]	1.314	55.376	9.771	45.605	24.617	42,1	7,4	18,7	5,7	6,6
ТАВРИЧЕСКАЯ.																				
1. Симферопольск. кр. надѣльн.	—	—	—	—	—	—	—	—	—	—	—	—	—	—	—	—	—	—	—	—
владѣльч.	444	4.484	1.066	3.418	2.664	10,1	2,4	6,0	4,2	9[illegible]	—	—	—	—	—	—	—	—	—	—
въ уѣздѣ	**444**	**4.484**	**1.066**	**3.418**	**2.664**	**10,1**	**2,4**	**6,0**	**4,2**	**9[illegible]**	—	—	—	—	—	—	—	—	—	—
2. Бердянскій. кр. надѣльн.	10.482	148.844	25.157	123.687	56.603	14,2	2,4	5,4	5,9	9[illegible]	324	8.100	3.888	4.212	5.670	25,0	12,0	17,5	2,1	10,0
владѣльч.	1.456	19.802	2.912	16.890	14.560	13,6	2,0	10,0	6,8	9[illegible]	3	105	26	79	38	35,0	8,7	12,8	4,0	9,0
въ уѣздѣ.	**11.938**	**168.646**	**28.069**	**140.577**	**71.163**	**14,1**	**2,4**	**6.0**	**6,2**	**9[illegible]**	**327**	**8.205**	**3.914**	**4.291**	**5.708**	**25.0**	**12,0**	**17,5**	**2,1**	**10,0**
3. Днѣпровскій. кр. надѣльн.	1.912	1.721	2.868	— 1.147	2.486	0,9	1,5	1,3	0,6	8[illegible]	7	75	37	38	42	10,7	5,3	6,0	2,0	10,0
владѣльч.	4.364	27.057	8.728	18.329	45.386	6,2	2,0	10,4	3,1	8[illegible]	—	—	—	—	—	—	—	—	—	—
въ уѣздѣ.	**6.276**	**28.778**	**11.596**	**17.182**	**47.872**	**4,6**	**1,8**	**7,6**	**2,5**	**8[illegible]**	**7**	**75**	**37**	**38**	**42**	**10,7**	**5,3**	**6.0**	**2.0**	**10.0**
4. Евпаторійскій. кр. надѣльн.	194	640	407	233	1.164	3,3	2,1	6.0	1,6	8[illegible]	—	—	—	—	—	—	—	—	—	—
владѣльч.	2.910	48.015	6.693	41.322	17.460	16,5	2,3	6,0	7,2	9[illegible]	1	40	9	31	13	40,0	8,7	12,8	4,4	9,0
въ уѣздѣ.	**3.104**	**48.655**	**7.100**	**41.555**	**18.624**	**15,7**	**2.3**	**6,0**	**6,9**	**9[illegible]**	**1**	**40**	**9**	**31**	**13**	**40,0**	**8,7**	**12,8**	**4,4**	**9,0**
5. Мелитопольск. кр. надѣльн.	2.344	19.924	4.219	15.705	12.658	8,5	1,8	5,4	4,7	9[illegible]	764	8.175	4.049	4.126	4.584	10,7	5,3	6,0	2,0	10,0
владѣльч.	2.328	27.005	4.423	22.582	21.650	11,6	1,9	9,3	6,1	9[illegible]	134	6.030	1.166	4.864	1.715	45,0	8,7	12,8	5,2	9,0
въ уѣздѣ.	**4.672**	**46.929**	**8.642**	**38.287**	**34.308**	**10,0**	**1,8**	**7,3**	**5,4**	**9[illegible]**	**898**	**14.205**	**5.215**	**8.990**	**6.299**	**15,8**	**5,8**	**7.0**	**2,7**	**9,5**
6. Перекопскій. кр. надѣльн.	514	4.523	1.028	3.495	3.084	8,8	2,0	6,0	4,4	10[illegible]	—	—	—	—	—	—	—	—	—	—
владѣльч.	1.994	7.378	4.786	2.592	14.955	3,7	2,4	7,5	1,5	10[illegible]	17	680	148	532	218	40,0	8,7	12,8	4,6	9,0
въ уѣздѣ	**2.508**	**11.901**	**5.814**	**6.087**	**18.039**	**4,7**	**2,3**	**7,2**	**2,0**	**10[illegible]**	**17**	**680**	**148**	**532**	**218**	**40,0**	**8,7**	**12.8**	**4,6**	**9,0**
7. Ялтинскій. кр. надѣльн.	2	7	4	3	12	3,3	2,1	6,0	1,6	9[illegible]	—	—	—	—	—	—	—	—	—	—
владѣльч.	—	—	—	—	—	—	—	—	—	—	8	320	70	250	102	40,0	8,7	12,8	4,6	9,0
въ уѣздѣ.	**2**	**7**	**4**	**3**	**12**	**3,3**	**2,1**	**6,0**	**1,6**	**9[illegible]**	**8**	**320**	**70**	**250**	**102**	**40,0**	**8,7**	**12,8**	**4,6**	**9.0**
8. Ѳеодосійскій. кр. надѣльн.	154	862	739	123	832	5,6	4,8	5,4	1,2	9[illegible]	—	—	—	—	—	—	—	—	—	—
владѣльч.	6.709	63.065	17.443	45.622	77.824	9,4	2,6	11,6	3,6	9[illegible]	2	80	17	63	26	40,0	8,7	12,8	4,7	9,0
въ уѣздѣ.	**6.863**	**63.927**	**18.182**	**45.745**	**78.656**	**9,3**	**2,6**	**11,5**	**3,5**	**9[illegible]**	**2**	**80**	**17**	**63**	**26**	**40.0**	**8,7**	**12,8**	**4,7**	**9,0**
Въ губерніи.	**35.807**	**373.327**	**80.473**	**292.854**	**271.338**	**10,4**	**2,2**	**7,6**	**4,6**	**9[illegible]**	**1.260**	**23.605**	**9.410**	**14.195**	**12.408**	**18,8**	**7,5**	**9,8**	**2,5**	**9,7**
кр. надѣльн.	15.602	176.521	34.422	142.099	76,839	11,3	2,3	4,9	5.1	9[illegible]	1.095	16.350	7.974	8.376	10.296	14,9	7,3	9,4	2,1	10,0
владѣльч.	20.205	196.806	46.051	150.755	194.499	9,7	2,2	9,6	4,3	9[illegible]	165	7.255	1.436	5.819	2.112	44,0	8,7	12,8	5,1	9,0

УѢЗДЫ. DISTRICTS.	Яровая рожь. Seigle de printemps.											Яровая пшеница.		
	Посѣвная площадь 1899 г. въ десят. L'aire cultivée en 1899, en dessiatines.	Собрано. Récolte.	Посѣяно. Ensemencement.	Остат. за посѣв. Produit net. Весь. Absolu.	Остат. за посѣв. Produit net. На 1 душу насел. Par habitant.	Собрано соломы. Récolte de la paille.	На каз. десятину. Par dessiatine. Собрано. Récolte.	На каз. десятину. Par dessiatine. Посѣяно. Ensemencement.	На каз. десятину. Par dessiatine. Соломы. Paille.	Урожай самъ. Rendement à.	Вѣсъ четв. въ пудахъ. Poids d'une tchetv. en pouds.	Посѣвная площадь 1899 г. въ десят. L'aire cultivée en 1899, en dessiatines.	Собрано. Récolte.	Посѣяно. Ensemencement.
		Пудовъ. Pouds.											Пудовъ. Pouds.	
1.	2.	3.	4.	5.	6.	7.	8.	9.	10.	11.	12.	1.	2.	3.
ПСКОВСКАЯ.														
1. Псковскій. кр. надѣльн.	73	1.380	737	643		2.650	18,9	10,9	36,3	1,9	8,0	73	2.310	73
владѣльч.	26	1.526	247	1.279		1.139	58.7	9,5	43,8	6,2	9,1	36	1.926	38
въ уѣздѣ . .	**99**	**2.906**	**984**	**1.922**	**0,01**	**3.789**	**29,4**	**9,9**	**38,3**	**3,0**	**8,5**	**112**	**4.236**	**1.11**
2. Велико-луцкій. кр. надѣльн.	165	5.214	1.551	3.663		9.570	31,6	9,4	58,0	3.4	9,0	324	8.748	3.07
владѣльч.	10	495	105	390		475	49,5	10,5	47,5	4,7	9,0	6	240	5
въ уѣздѣ . .	**175**	**5.709**	**1.656**	**4.053**	**0,03**	**10.045**	**32,6**	**9,5**	**57,4**	**3.4**	**9,0**	**330**	**8.988**	**3.13**
3. Новоржевскій. кр. надѣльн.	84	1.789	756	1.033		2.058	21,3	9,0	24,5	2,4	8,3	—	—	—
владѣльч.	19	728	198	530		654	38,3	10,4	34.4	3.7	8,3	15	935	16
въ уѣздѣ . .	**103**	**2.517**	**954**	**1.563**	**0,01**	**2.712**	**24.4**	**9,3**	**26.3**	**2,6**	**8,3**	**15**	**935**	**16**
4. Опочецкій. кр. надѣльн.	255	4.412	2.346	2.066		10.149	17,3	9,2	39,8	1,9	8,0	96	2.544	92
владѣльч. .	115	6.141	1.162	4.979		16.813	53.4	10.1	146,2	5.3	8,8	28	2.016	26
въ уѣздѣ . .	**370**	**10.553**	**3.508**	**7.045**	**0,05**	**26.962**	**28,5**	**9,5**	**72,9**	**3.0**	**8,4**	**124**	**4.560**	**1.18**
5. Островскій. кр. надѣльн.	18	509	182	327		738	28,3	10,1	41,0	2,8	8.3	20	608	19
владѣльч. .	73	3.081	730	2.351		4.928	42,2	10,0	67,5	4.2	8,3	17	969	15
въ уѣздѣ . .	**91**	**3.590**	**912**	**2.678**	**0,02**	**5.666**	**39.5**	**10.0**	**62.3**	**3.9**	**8.3**	**37**	**1.577**	**34**
6. Порховскій. кр. надѣльн.	3	62	27	35		180	20,8	9,0	60.0	2,3	8,3	14	426	13
владѣльч.	5	295	46	249		308	59,0	9,2	61,6	6,4	8,8	35	3.465	30
въ уѣздѣ . .	**8**	**357**	**73**	**284**	**0,00**	**488**	**44.6**	**9,1**	**61,0**	**4.9**	**8,7**	**49**	**3.891**	**43**
7. Торопецкій. кр. надѣльн.	742	18.773	6.530	12.243		28.344	25,3	8,8	38,2	2,9	8,1	112	3.147	1.09
владѣльч.	275	8.415	2.613	5 802		15.373	30,6	9,5	55,9	3,2	8,7	157	5.024	1.49
въ уѣздѣ .	**1.017**	**27.188**	**9.143**	**18.045**	**0,19**	**43.717**	**26,7**	**9.0**	**43.0**	**3.0**	**8,3**	**269**	**8.171**	**2.58**
8. Холмскій. кр. надѣльн.	250	6.175	2.300	3.875		11.025	24,7	9,2	44.1	2,7	8,3	73	2.914	70
владѣльч. .	87	2.619	835	1.784		4.376	30.1	9,6	50.3	3.1	8,2	24	1.601	24
въ уѣздѣ	**337**	**8.794**	**3.135**	**5.659**	**0,01**	**15.401**	**26.1**	**9.3**	**45,7**	**2.8**	**8,3**	**98**	**4.514**	**94**
Въ губерніи	**2.200**	**61.614**	**20.365**	**41.249**	**0.04**	**108.780**	**28.0**	**9.3**	**49.4**	**3.0**	**8.4**	**1.033**	**36.872**	**9.92**
кр. надѣльн.	1.590	38.314	14.429	23.885		64.714	24.1	9,1	40.7	2,7	8,2	715	20.696	6,8
владѣльч.	610	23.300	5.936	17.364		44.066	38,2	9,7	72,2	3,9	8,6	318	16.776	3.06
С.-ПЕТЕРБУРГСКАЯ.														
1. С.-Петербургск. кр. надѣльн.	582	57.211	9.487	46.724		77.755	98,3	16,3	133,6	6,0	8,6	—	—	—
владѣльч.	331	21.118	4.071	17.047		34.987	63.8	12,3	105,7	5,2	8,7	—	—	—
въ уѣздѣ . .	**913**	**78.329**	**13.558**	**63.771**	**1,11**	**112.742**	**85.8**	**14,8**	**123.5**	**5.8**	**8.6**	—	—	—
2. Гдовскій. кр. надѣльн.	86	1.144	774	1.370		2.838	13,3	9,0	33,0	1,5	8,5	320	10.528	3.20
владѣльч.	79	2.410	782	1.628		6.044	30,3	9,9	76,5	3,1	8,9	70	2.884	80
въ уѣздѣ .	**165**	**3.554**	**1.556**	**2.998**	**0,02**	**8.882**	**21,5**	**9.4**	**53.8**	**2.3**	**8,7**	**390**	**13.412**	**4.00**
3. Лужскій. кр. надѣльн.	6	148	56	92		392	24,7	9,4	65,4	2,6	8,6	60	2.994	60
владѣльч. .	22	961	202	759		1.562	43,7	9,2	71,0	4,8	8,7	74	3.545	69
въ уѣздѣ . .	**28**	**1.109**	**258**	**851**	**0,01**	**1.954**	**39.6**	**9,2**	**69,8**	**4,3**	**8.7**	**134**	**6.539**	**1.29**
4. Новоладожскій. кр. надѣльн.	44	999	396	603		2.332	22,7	9,0	53,0	2,5	8,5	44	2.006	44
владѣльч. .	3	100	28	72		235	33,4	9,3	78,2	3,6	8,8	5	245	6
въ уѣздѣ	**47**	**1.099**	**424**	**675**	**0,01**	**2.567**	**23,4**	**9.0**	**54,6**	**2,6**	**8,5**	**49**	**2.251**	**50**
5. Петергофскій. кр. надѣльн.	309	24.782	4.882	19.900		44.743	80,2	15,8	144,8	5,1	9,0	3	141	3
владѣльч. .	—	—	—	—		—	—	—	—	—	—	—	—	—
въ уѣздѣ .	**309**	**24.782**	**4.882**	**19.900**	**0,29**	**44.743**	**80,2**	**15,8**	**144.8**	**5,1**	**9.0**	**3**	**141**	**3**
6. Царскосельскій. кр. надѣльн.	5	331	64	267		647	66,1	12,8	129,4	5,2	8,8	8	427	7
владѣльч.	—	—	—	—		—	—	—	—	—	—	2	113	1
въ уѣздѣ . .	**5**	**331**	**64**	**267**	**0,00**	**647**	**66.1**	**12.8**	**129.4**	**5.2**	**8,8**	**10**	**540**	**9**
7. Шлиссельбург. кр. надѣльн.	464	39.904	7.285	32.619		52.061	86,0	15,7	112,2	5,5	8,5	5	270	5
владѣльч. .	166	9.230	1.726	7.504		16.733	55,6	10,4	100,8	5,3	9,0	2	159	2
въ уѣздѣ .	**630**	**49.134**	**9.011**	**40.123**	**0,78**	**68.794**	**78,0**	**14,3**	**109,2**	**5,5**	**8,6**	**7**	**429**	**7**
8. Ямбургскій. кр. надѣльн.	—	—	—	—		—	—	—	—	—	—	—	—	—
владѣльч. .	7	506	76	430		759	72,3	10,9	108,4	6,7	9,0	17	1.086	21
въ уѣздѣ .	**7**	**506**	**76**	**430**	**0,01**	**759**	**72,3**	**10.9**	**108.4**	**6.7**	**9.0**	**17**	**1.086**	**21**
Въ губерніи .	**2.104**	**158.844**	**29.829**	**129.015**	**0,18**	**241.088**	**75,5**	**14,2**	**114.6**	**5,3**	**8,7**	**610**	**24.398**	**6.21**
кр. надѣльн.	1.496	124.519	22.944	101.575		180.768	83,2	15,3	120,8	5,4	8,6	440	16.366	4.39
владѣльч.	608	34.325	6.885	27.440		60.320	56,5	11,3	99,2	5,0	8,8	170	8.032	1.81

УѢЗДЫ. DISTRICTS.	Froment de printemps.								Овесъ. Avoine.									
	Остат. за посѣв. Produit net. Весь. Absolu.	Остат. за посѣв. Produit net. На 1 душу насел. Par habitant.	Собрано соломы. Récolte de la paille.	На каз. десятину. Par dessiatine. Собрано. Récolte.	На каз. десятину. Par dessiatine. Посѣяно. Ensemencement.	На каз. десятину. Par dessiatine. Соломы. Paille.	Урожай самъ. Rendement à.	Вѣсъ четв. въ пудахъ. Poids d'une tchetv. en pouds.	Посѣвная площадь 1899 г. въ десят. L'aire cultivée en 1899, en dessiatines.	Собрано. Récolte.	Посѣяно. Ensemencement.	Остат. за посѣв. Produit net. Весь. Absolu.	Остат. за посѣв. Produit net. На 1 душу насел. Par habitant.	Собрано соломы. Récolte de la paille.	На казен. десят. Par dessiatine. Собрано. Récolte.	На казен. десят. Par dessiatine. Посѣяно. Ensemencement.	На казен. десят. Par dessiatine. Соломы. Paille.	Урожай самъ. Rendement à.	Вѣсъ четв. въ пудахъ. Poids d'une tchetv. en pouds.
	Pouds.								Пудовъ. Pouds.									
	4.	5.	6.	7.	8.	9.	10.	11.	1.	2.	3.	4.	5.	6.	7.	8.	9.	10.	11.
	1.580		4.355	30,4	9,6	57,3	3,2	8,8	9.290	279.629	138.421	141.208		501.660	30,1	14,9	54,0	2,0	5,6
	1.537		2.070	53,5	10,8	57,5	5,0	9,1	3.178	135.701	46.081	89.620		162.078	42,7	14,5	51.0	2.9	5,6
	3.117	**0,02**	**6.425**	**37.8**	**10,0**	**57,4**	**3.8**	**8.9**	**12.468**	**415.330**	**184.502**	**230.828**	**1,13**	**663.738**	**33,3**	**14.8**	**53,2**	**2,3**	**5,6**
	5.670		19.246	27,0	9,5	59,4	2,8	9,4	18.493	726.775	240.409	486.366		1.189.100	39,3	13,0	64,3	3,0	5,9
	183		360	40,0	9,5	60,0	4,2	9,5	5.943	314.979	92.117	222.862		388.672	53,0	15,5	65,4	3,4	6,0
	5.853	**0,05**	**19.606**	**27,2**	**9,5**	**59,4**	**2,9**	**9,4**	**24.436**	**1.041.754**	**332.526**	**709.228**	**5,86**	**1.577.772**	**42,6**	**13.6**	**64,6**	**3,1**	**5,9**
	—		—	—	—	—	—	—	9.246	308.816	141.464	167.322		399.427	33,4	15,3	43,2	2,2	5,1
	768		626	62,3	11,1	41,7	5,6	9,0	3.825	204.638	60.435	144.203		219.173	53,5	15,8	57,2	3,4	5,7
	768	**0,01**	**626**	**62,3**	**11,1**	**41,7**	**5,6**	**9.0**	**13.071**	**513.454**	**201.899**	**311.555**	**2,68**	**618.600**	**39,3**	**15.4**	**47,3**	**2,5**	**5,3**
	1.622		2.563	26,5	9,6	26.7	2,8	8,4	6.189	207.332	86.646	120.686		314.301	33,5	14,0	50,8	2,4	5,3
	1.750		2.190	72,0	9,5	78,2	7,6	9,0	4.247	163.934	58.184	105.750		185.594	38,6	13,7	43,7	2,8	5,3
	3.372	**0,02**	**4.753**	**36,8**	**9 6**	**38,3**	**3.8**	**8.7**	**10.436**	**371.266**	**144.830**	**226.436**	**1,66**	**499.895**	**35,6**	**13,9**	**47,9**	**2,6**	**5.3**
	416		1.146	30,4	9,6	57,3	3,2	8,8	12.778	480.453	207.004	273.449		739.846	37,6	16,2	57,9	2,3	5,5
	818		1.020	57,0	8,9	60,0	6,4	9,5	6.993	318.881	108.392	210.489		355.944	45,6	15,5	50,9	2,9	5,6
	1.234	**0,01**	**2.166**	**42.6**	**9.3**	**58.5**	**4.6**	**9.2**	**19.771**	**799.334**	**315.396**	**483.938**	**2.99**	**1.095.790**	**40,4**	**16.0**	**55,4**	**2.5**	**5,5**
	292		802	30,4	9,6	57,3	3,2	8,8	22.127	767.807	389.435	378.372		1.053.245	34,7	17,6	47,6	2,0	5,5
	3.160		3.413	99,0	8,7	97,5	11,4	9,0	7.394	346.039	121.262	224.777		417.761	46,8	16,4	56,5	2,8	6,0
	3.452	**0,02**	**4.215**	**79,4**	**9.0**	**86.0**	**8,9**	**8,9**	**29.521**	**1.113.846**	**510.697**	**603.149**	**3.44**	**1.471.006**	**37.7**	**17.3**	**49,8**	**2,2**	**5,6**
	2.049		7.672	28,1	9,8	68,5	2,9	8,8	10.689	380.528	154.991	225.537		598.584	35,6	14,5	56,0	2,5	5,8
	3.532		12.560	32,0	9,5	80,0	3,4	10,0	5.829	289.118	94.430	194.688		358.484	49,6	16,2	61,5	3,1	6,0
	5.581	**0,06**	**20.232**	**30,4**	**9.6**	**75,2**	**3,2**	**9,5**	**16.518**	**669.646**	**249.421**	**420.225**	**4,50**	**957.068**	**40,5**	**15.1**	**57,9**	**2,7**	**5,9**
	2.212		5.446	39 9	9,6	74,6	4.2	8,7	10.742	366.302	147.165	219.137		530.655	34,1	13,7	49,4	2,5	5,8
	1.361		2.746	66,7	10,0	114.4	6.7	9,5	5.026	200.035	76.395	123.640		222.652	39,8	15,2	44,3	2,6	5,8
	3.573	**0,04**	**8.192**	**46,5**	**9,7**	**84,5**	**4,8**	**9.0**	**15.768**	**566.337**	**223.560**	**342.777**	**3,93**	**753.307**	**35,9**	**14.2**	**47,8**	**2,5**	**5,8**
	26.950	**0.02**	**66.215**	**35.7**	**9,6**	**64,1**	**3,7**	**9,1**	**141.989**	**5.490.967**	**2.162.831**	**3.328.136**	**3.04**	**7.637.176**	**38,7**	**15.2**	**53.8**	**2,5**	**5,7**
	13.841		41.230	28.9	9,6	57.7	3,6	9,0	99.554	3.517.642	1.505.535	2.012.107		5.326.818	35,3	15,1	53,5	2.3	5,6
	13.109		24.985	50,8	9,6	78,6	5,3	9,4	42.435	1.973.325	657.296	1.316.029		2.310.358	46,5	15,5	54.4	3,0	5,8
	—		—	—	—	—	—	—	4.685	470.374	104.476	365.898		523.783	100,4	22,3	111,9	4,5	5,6
	—		—	—	—	—	—	—	1.203	105.984	19.368	86.616		120.661	88,1	16,1	100,3	5,5	5,7
	—	—	—	—	—	—	—	—	**5.888**	**576.358**	**123.844**	**452.514**	**7,86**	**644.444**	**97,9**	**21,0**	**109,5**	**4.7**	**5.6**
	7 328		21.024	32.9	10,0	65,7	3,3	8,6	10.198	235.574	126.455	109.119		403.841	23,1	12,4	39.6	1,9	5,3
	2.079		6.678	41 2	11,5	95,4	3,6	8,8	4.154	136.251	49.848	86.403		202.300	32,8	12,0	48,7	2,7	5,6
	9.407	**0,06**	**27.702**	**34,4**	**10,3**	**71,0**	**3,3**	**8,6**	**14.352**	**371.825**	**176.303**	**195.522**	**1,32**	**606.141**	**25.9**	**12,3**	**42,2**	**2.1**	**5,4**
	2.394		3.900	49,9	10,0	65,0	5,0	9,5	19.694	783.821	275.716	508.105		1.067.415	39,8	14,0	54,3	2,8	5,4
	2.849		4.440	47,9	9,4	60,0	5,1	8,8	4.928	214.368	58.643	155.725		307.507	43,5	11,9	62,4	3,7	5,9
	5.243	**0,04**	**8.340**	**48,8**	**9.7**	**62.2**	**5.0**	**9.1**	**24.622**	**998.189**	**334.359**	**663.830**	**5,05**	**1.374.922**	**40.5**	**13.6**	**55,8**	**3,0**	**5.5**
	1.566		3.397	45 6	10,0	77,2	4,6	9,0	9.661	318.813	128.491	190.322		493.677	33,0	13,3	51.1	2,5	5,3
	185		430	48,9	11,9	86,0	4,1	8,5	657	32.390	8.804	23.586		54.728	49,3	13,4	83,3	3,7	5,6
	1.751	**0,02**	**3.827**	**45 8**	**10 2**	**78,1**	**4,5**	**9.0**	**10.318**	**351.203**	**137.295**	**213.908**	**2,38**	**548.405**	**34.0**	**13,3**	**53.2**	**2.6**	**5,3**
	108		113	47 0	11,0	37,8	4,3	9,0	8.271	505.358	140.607	364.751		534.307	61,1	17,0	64,6	3.6	5,7
	—	—	—	—	—	—	—	—	1.315	91.524	18.147	73.377		132.947	69,6	13,8	101,1	5,4	5,8
	108	**0,00**	**113**	**47,0**	**11.0**	**37,8**	**4,3**	**9,0**	**9.586**	**596.882**	**158.754**	**438.128**	**6,33**	**667.254**	**62,3**	**16,6**	**69,6**	**3.8**	**5.7**
	351		715	53,4	9.5	89.4	5,5	9.0	9.383	782.542	170 771	611.771		1.002.104	83,4	18,2	106,8	4,6	5,7
	94		153	56,3	9,5	76,6	6,0	9,2	1.569	123.794	23.535	100.259		166.471	78,9	15,0	106,1	5,3	6,0
	445	**0,00**	**868**	**54,0**	**9.5**	**86,8**	**5,6**	**9,0**	**10.952**	**906.336**	**194.306**	**712.030**	**6,40**	**1.168.575**	**82.8**	**17.7**	**106,7**	**4.7**	**5.7**
	220		450	54,0	10 0	90,0	5.4	9,0	4.590	285.039	76 633	208.386		332.216	62,1	16,7	72.4	3.7	5,4
	136		173	79,4	11.5	86,7	6,9	9,7	2.025	143.370	27.743	115.627		148.635	70,8	13,7	73,4	5,2	5,9
	356	**0,01**	**623**	**61.3**	**10.4**	**89,0**	**6,0**	**9,3**	**6.615**	**428.409**	**104.396**	**324.013**	**6,33**	**480.851**	**64.6**	**15.8**	**72.7**	**4,1**	**5.6**
	—	—	—	—	—	—	—	—	6.378	308.057	99.497	208.560		385.869	48,3	15,6	60,5	3,1	5,5
	873		935	63,9	12,5	55,0	5,1	10,0	2.003	115.974	27.241	88.733		168.653	57,9	13,6	84,2	4,3	5,9
	873	**0,01**	**935**	**63.9**	**12.5**	**55,0**	**5.1**	**10,0**	**8.381**	**424.031**	**126.738**	**297.293**	**4,47**	**554.522**	**50,6**	**15,1**	**66,2**	**3,3**	**5.6**
	18.183	**0,03**	**42.408**	**40.0**	**10,2**	**69.5**	**3.9**	**8.8**	**90.714**	**4.653.233**	**1.355.995**	**3.297.238**	**4,54**	**6.045.114**	**51,3**	**14,9**	**66,6**	**3,4**	**5,6**
	11.967		29.599	37.2	10,0	67,3	3,7	8,8	72.860	3.689.578	1.122.666	2.566.912		4.743.212	50,6	15,4	65,1	3,3	5,5
	6.216		12.809	44.9	10,7	75.4	4.2	8,9	17.854	963.655	233.329	730.326		1.301.902	53,9	13,1	72,9	4.1	5,8

УѢЗДЫ. DISTRICTS.	Ячмень. Orge.											Полба. Epeautre.											Гречиха. Sarrasin.										
	Посѣвная площадь 1899 г. въ десят. L'aire cultivée en 1899, en dessiatines.	Собрано. Récolte.	Посѣяно. Ensemencement.	Остат. за посѣв. Produit net. Весь. Absolu.	Остат. за посѣв. Produit net. На 1 душу насел. Par habitant.	Собрано соломы. Récolte de la paille.	На каз. десятину. Par dessiatine. Собрано. Récolte.	На каз. десятину. Par dessiatine. Посѣяно. Ensemencement.	На каз. десятину. Par dessiatine. Соломы. Paille.	Урожай самъ. Rendement à.	Вѣсъ четв. въ пудахъ. Poids d'une tchetv. en pouds.	Посѣвная площадь 1899 г. въ десят. L'aire cultivée en 1899, en dessiatines.	Собрано. Récolte.	Посѣяно. Ensemencement.	Ост. за посѣв. Produit net. Весь. Absolu.	Ост. за посѣв. Produit net. На 1 душу насел. Par habitant.	Собрано соломы. Récolte de la paille.	На каз. десятину. Par dessiatine. Собрано. Récolte.	На каз. десятину. Par dessiatine. Посѣяно. Ensemencement.	На каз. десятину. Par dessiatine. Соломы. Paille.	Урожай самъ. Rendement à.	Вѣсъ четв. въ пудахъ. Poids d'une tchetv. en pouds.	Посѣвная площадь 1899 г. въ десят. L'aire cultivée en 1899 en dessiatines.	Собрано. Récolte.	Посѣяно. Ensemencement.	Остат. за посѣв. Produit net. Весь. Absolu.	Остат. за посѣв. Produit net. На 1 душу насел. Par habitant.	Собрано соломы. Récolte de la paille.	На казен. десят. Par dessiatine. Собрано. Récolte.	На казен. десят. Par dessiatine. Посѣяно. Ensemencement.	На казен. десят. Par dessiatine. Соломы. Paille.	Урожай самъ. Rendement à.	Вѣсъ четв. въ пудахъ. Poids d'une tchetv. en pouds.
	Пудовъ. Poud s.											Пудовъ. Poud s.											Пудовъ. Poud s.										
1.	2.	3.	4.	5.	6.	7.	8.	9.	10.	11.	12.	1.	2.	3.	4.	5.	6.	7.	8.	9.	10.	11.	1.	2.	3.	4.	5.	6.	7.	8.	9.	10.	11.
ПСКОВСКАЯ.																																	
1. Псковский. кр. надѣльн.	12.899	326.345	116.091	210.254		515.960	25,3	9,0	40,0	2,8	7,0	—	—	—	—		—	—	—	—	—	—	573	9.340	4.183	+ 5.157		16.961	16,3	7,3	29,6	2,2	6,7
владѣльч. .	2.881	82.685	26.217	56.468		110.054	28,7	9,1	38,2	3,2	7,1	—	—	—	—		—	—	—	—	—	—	56	286	465	— 179		700	5,1	8,3	12,5	0,6	6,0
въ уѣздѣ . .	**15.780**	**409.030**	**142.308**	**266.722**	1,30	**626.014**	**25,9**	**9,0**	**39,7**	**2,9**	**7,0**	—	—	—	—		—	—	—	—	—	—	**629**	**9.626**	**4.648**	**+ 4.978**	0,02	**17.661**	**15,3**	**7,4**	**28.1**	**2,1**	**6,7**
2. Великолукій. кр. надѣльн.	4.934	153.941	41.446	112.495		283.705	31,2	8,4	57,5	3,7	7,8	—	—	—	—		—	—	—	—	—	—	231	4.389	1.802	2.587		8.940	19,0	7,8	38,7	2,4	6,7
владѣльч. .	1.182	55.318	9.338	45.980		51.417	46.8	7.9	43,5	5.9	7,9	1		48									36	706	241	465		641	19,6	6,7	17,8	2,9	7,3
въ уѣздѣ . .	**6.116**	**209.259**	**50.784**	**158.475**	1,31	**335.122**	**34,2**	**8,3**	**54.8**	**4,1**	**7,8**	**1**		**48**									**36**	0,00	**50**	**48,0**	**12,0**	**50,0**	**4,0**	**9,6**	**267**	**5.095**	**2.043**	**3.052**	0,03	**9.581**	**19,1**	**7,7**	**35,9**	**2,5**	**6,7**
3. Новоржевскій. кр. надѣльн.	6.222	159.283	52.887	106.396		230.214	25,6	8,5	37,0	3,0	7,1	—	—	—	—		—	—	—	—	—	—	49	784	343	441		1.568	16,0	7,0	32,0	2,3	8,0
владѣльч. .	2.474	95.002	20.782	74.220		131.122	38,4	8,4	53.0	4,6	7,6	—	—	—	—		—	—	—	—	—	—	88	1.399	616	783		1.294	15,9	7,0	14,7	2,3	7,7
въ уѣздѣ . .	**8.696**	**254.285**	**73.669**	**180.616**	1,55	**361.336**	**29,2**	**8,5**	**41,6**	**3,5**	**7,3**	—	—	—	—		—	—	—	—	—	—	**137**	**2.183**	**959**	**1.224**	0,01	**2.862**	**15,9**	**7,0**	**20,9**	**2,3**	**7,8**
4. Опочецкій. кр. надѣльн.	4.926	100.490	42.364	58.126		173.395	20,4	8,6	35,2	2,4	6,7	—	—	—	—		—	—	—	—	—	—	287	5.597	2.009	3.588		5.166	19,5	7,0	18,0	2,8	6,5
владѣльч. .	2.901	78.037	26.109	51.928		102.115	26,9	9,0	35,2	3.0	6,9	—	—	—	—		—	—	—	—	—	—	176	3.274	1.179	2.095		1.760	18,6	6,7	10,0	2,8	6,2
въ уѣздѣ . .	**7.827**	**178.527**	**68.473**	**110 054**	0,81	**275.510**	**22,8**	**8.7**	**35,2**	**2,6**	**6,8**	—	—	—	—		—	—	—	—	—	—	**463**	**8.871**	**3.188**	**5.683**	0,04	**6.926**	**19,2**	**6,9**	**15,0**	**2,8**	**6,4**
5. Островскій. кр. надѣльн.	6.906	167.125	58.701	108.424		278.312	24,2	8,5	40,3	2,8	7,4	—	—	—	—		—	—	—	—	—	—	85	1.275	595	680		6.800	15,0	7,0	80,0	2,1	6,0
владѣльч. .	1.449	57.091	14.055	43.036		67.379	39,4	9,7	46,5	4,1	7,6	—	—	—	—		—	—	—	—	—	—	25	765	198	567		583	30,6	7,9	23,3	3,9	7,0
въ уѣздѣ . .	**8.355**	**224.216**	**72.756**	**151.460**	0,94	**345.691**	**26,8**	**8,7**	**41,4**	**3,1**	**7,5**	—	—	—	—		—	—	—	—	—	—	**110**	**2.040**	**793**	**1.247**	0,01	**7.383**	**18,5**	**7,2**	**67,1**	**2,6**	**6,3**
6. Порховскій. кр. надѣльн.	4.983	117.599	40.362	77.237		236.194	23,6	8,1	47,4	2,9	7,7	2		38									28		100	18,8	5,0	50,0	3,8	10,0	371	5.009	2.263	2.746		13.616	13,5	6,1	36,7	2,2	6,9
владѣльч .	1.079	39.060	9.495	29.565		49.958	36,2	8,8	46,3	4,1	7,7	3		56									41		150	18,8	5,0	50,0	3,7	10,0	92	920	626	294		1.831	10,0	6,8	19,9	1,5	7,4
въ уѣздѣ .	**6.062**	**156.659**	**49.857**	**106.802**	0,61	**286.152**	**25,8**	**8,2**	**47,2**	**3,1**	**7,7**	**5**		**94**									**69**	0,00	**250**	**18,8**	**5,0**	**50,0**	**3,8**	**10,0**	**463**	**5.929**	**2.889**	**3.040**	0,02	**15.447**	**12,8**	**6,2**	**33,4**	**2,1**	**7,0**
7. Торопецкій. кр. надѣльн.	2.053	66.312	19.914	46.398		101.624	32,3	9,7	49,5	3,3	7,5	—	—	—	—		—	—	—	—	—	—	502	9.689	3.464	6.225		17.219	19,3	6,9	34,3	2.8	6,9
владѣльч. .	924	33.449	8.131	25.318		42.319	36,2	8,8	45,8	4,1	7,9	—	—	—	—		—	—	—	—	—	—	374	9.622	2.581	7.041		6.134	25,7	6,9	16,4	3.7	8,0
въ уѣздѣ .	**2.977**	**99.761**	**28.045**	**71.716**	0,77	**143.943**	**33,2**	**9,4**	**48,4**	**3,6**	**7,6**	—	—	—	—		—	—	—	—	—	—	**876**	**19.311**	**6.045**	**13.266**	0,14	**23.353**	**22,0**	**6,9**	**26,7**	**3,2**	**7,4**
8. Холмскій. кр. надѣльн.	1.933	69.975	17.204	52.771		117.913	36,2	8,9	61,0	4,1	7,8	—	—	—	—		—	—	—	—	—	—	393	6.445	2.751	3.694		8.332	16,4	7,0	21,2	2.3	7,3
владѣльч. .	862	28.015	7.241	20.774		37.325	32,5	8,4	43,3	3,9	7,7	—	—	—	—		—	—	—	—	—	—	81	1.742	575	1.167		1.717	21,5	7,1	27,5	3,0	6,7
въ уѣздѣ . .	**2.795**	**97.990**	**24.445**	**73.545**	0,84	**155.238**	**35.1**	**8,7**	**55.5**	**4,0**	**7,8**	—	—	—	—		—	—	—	—	—	—	474	**8.187**	**3.326**	**4.861**	0,06	**10.049**	**17,3**	**7,0**	**21,2**	**2,5**	**7,1**
Въ губерніи .	**58.608**	**1.629.727**	**510.337**	**1.119.390**	1,02	**2.529.006**	**27,8**	**8,7**	**43,2**	**3,2**	**7,3**	**6**		**142**									**105**	0,00	**300**	**23,7**	**6,2**	**50,0**	**3,8**	**10,0**	**3.419**	**61.242**	**23.891**	**37.351**	0,03	**93 262**	**17,9**	**7,0**	**27,3**	**2,6**	**7,0**
кр. надѣльн.	44 856	1.161.070	388.969	772.101		1.937.317	25,9	8,7	43,2	3,0	7,3	2		38									28		100	19,0	5,0	50,0	3,8	10,0	2.491	42.528	17.410	25.118		78.602	17,1	7,0	31,6	2,4	6,8
владѣльч. .	13.752	468.657	121.368	347.289		591.689	34.1	8,8	43,0	3,9	7,4	4		104									77		200	26,0	6,8	50,0	3,8	9,9	928	18.714	6.481	12.233		14.660	20,2	7.0	15,8	2,9	7,3
С.-ПЕТЕРБУРГСКАЯ.																																	
1. С.-Петербургск. кр. надѣльн.	87	5.742	1.288	4.454		10.310	66,0	14,8	118,5	4,5	7,1	—	—	—	—		—	—	—	—	—	—	—	—	—	—		—	—	—	—	—	—
владѣльч. .	38	2.660	418	2.242		950	40,0	17,0	25,0	3,6	8,0	—	—	—	—		—	—	—	—	—	—	—	—	—	—		—	—	—	—	—	—
въ уѣздѣ . .	**125**	**8.402**	**1.706**	**6.696**	0,12	**11.260**	**67,2**	**13,6**	**90,1**	**4,9**	**7,4**	—	—	—	—		—	—	—	—	—	—	—	—	—	—		—	—	—	—	—	—
2. Гдовскій. кр. надѣльн.	10.588	272.112	102.704	169.408		367.404	25,7	9.7	34,7	2,6	7,0	—	—	—	—		—	—	—	—	—	—	316	1.201	1,896	— 695		790	3.8	6,0	2,5	0,6	6,0
владѣльч. .	2.551	73.979	24.490	49.489		113.775	29,0	9,6	44,6	3,0	7,3	—	—	—	—		—	—	—	—	—	—	287	2.353	1.492	861		1.091	8,2	5,2	3,8	1,6	7.0
въ уѣздѣ . .	**13.139**	**346.091**	**127.194**	**218.897**	1,47	**481.179**	**26,3**	**9,7**	**36,6**	**2,7**	**7,1**	—	—	—	—		—	—	—	—	—	—	**603**	**3.554**	**3.388**	**166**	0,00	**1.881**	**5,9**	**5,6**	**3,1**	**1,1**	**6,6**
3. Лужскій. кр. надѣльн.	4.015	170.638	36.938	133.700		233.272	42,5	9,2	58,1	4,6	7,3	—	—	—	—		—	—	—	—	—	—	806	1.371	4.594	— 3.223		2.015	1,7	5,7	2,5	0,3	5,0
владѣльч. .	1.152	49.997	10.483	39.514		71.885	43,4	9,1	62,4	4,8	7,7	—	—	—	—		—	—	—	—	—	—	195	1.794	1.034	+ 760		2.750	9.2	5,3	14.1	1,7	7,0
въ уѣздѣ . .	**5.167**	**220.635**	**47.421**	**173.214**	1,32	**305.157**	**42,7**	**9,2**	**59,1**	**4,6**	**7,4**	—	—	—	—		—	—	—	—	—	—	**1.001**	**3.165**	**5.628**	— **2.463**	0,00	**4.765**	**3,2**	**5,6**	**4,8**	**0,6**	**5,9**
4. Новоладожскій. кр. надѣльн.	837	28.497	9.626	18.871		43.440	33,7	11,5	51,9	2,9	7,4	—	—	—	—		—	—	—	—	—	—	—	—	—	—		—	—	—	—	—	—
владѣльч. .	59	2.779	655	2.124		5.971	47,1	11,1	101,2	4.2	7,0	—	—	—	—		—	—	—	—	—	—	—	—	—	—		—	—	—	—	—	—
въ уѣздѣ . .	**896**	**31.276**	**10.281**	**20.995**	0,23	**49.411**	**34,8**	**11,5**	**55,1**	**3,0**	**7,3**	—	—	—	—		—	—	—	—	—	—	—	—	—	—		—	—	—	—	—	—
5. Петергофскій. кр. надѣльн.	2.632	117.650	28.426	89.224		150.550	44,7	10,8	57,2	4,1	7,5	—	—	—	—		—	—	—	—	—	—	—	—	—	—		—	—	—	—	—	—
владѣльч. .	400	25.320	4.440	20.880		31.120	63,3	11,1	77,8	5,7	7,3	—	—	—	—		—	—	—	—	—	—	—	—	—	—		—	—	—	—	—	—
въ уѣздѣ . .	**3.032**	**142.970**	**32.866**	**110.104**	1,59	**181.670**	**47,1**	**10,8**	**59,9**	**4,4**	**7,5**	—	—	—	—		—	—	—	—	—	—	—	—	—	—		—	—	—	—	—	—
6. Царскосельскій. кр. надѣльн.	1.041	67.249	12.492	54.757		130.541	64,6	12,0	125,4	5,4	7,2	—	—	—	—		—	—	—	—	—	—	—	—	—	—		—	—	—	—	—	—
владѣльч. .	220	14.454	2.420	13.034		17.688	65,7	11,0	80,4	6,0	7,4	—	—	—	—		—	—	—	—	—	—	—	—	—	—		—	—	—	—	—	—
въ уѣздѣ . .	**1.261**	**81.703**	**14.912**	**66.791**	0,60	**148.229**	**64,8**	**11,8**	**117,5**	**5,5**	**7,2**	—	—	—	—		—	—	—	—	—	—	—	—	—	—		—	—	—	—	—	—
7. Шлиссельбург. кр. надѣльн.	217	16.167	2.496	13.671		24.326	74,5	11,5	112,1	6,5	7,7	—	—	—	—		—	—	—	—	—	—	—	—	—	—		—	—	—	—	—	—
владѣльч. .	195	10.920	2.087	8.833		16.283	56,0	10,7	83,5	5.2	7,8	—	—	—	—		—	—	—	—	—	—	—	—	—	—		—	—	—	—	—	—
въ уѣздѣ . .	**412**	**27.087**	**4.583**	**22.504**	0,44	**40.609**	**65,7**	**11,1**	**98,6**	**5,9**	**7,7**	—	—	—	—		—	—	—	—	—	—	—	—	—	—		—	—	—	—	—	—
8. Ямбургскій. кр. надѣльн.	4.230	233.073	47.799	185.274		281.295	55,1	11,3	66,5	4,9	7,2	—	—	—	—		—	—	—	—	—	—	—	—	—	—		—	—	—	—	—	—
владѣльч. .	762	48.158	7.772	40.386		60.960	63,2	10,2	80,0	6,2	7,8	—	—	—	—		—	—	—	—	—	—	—	—	—	—		—	—	—	—	—	—
въ уѣздѣ . .	**4.992**	**281.231**	**55.571**	**225.660**	3,39	**342.255**	**56,3**	**11,1**	**68,6**	**5,1**	**7,3**	—	—	—	—		—	—	—	—	—	—	—	—	—	—		—	—	—	—	—	—
Въ губерніи .	**29.024**	**1.139.395**	**294.534**	**844.861**	1,16	**1.559.770**	**39,2**	**10,2**	**53,6**	**3,8**	**7,2**	—	—	—	—		—	—	—	—	—	—	**1.604**	**6.719**	**9.016**	— **2.297**	0,00	**6.646**	**4,2**	**5,6**	**4,1**	**0,7**	**6,3**
кр. надѣльн.	23.647	911.128	241.769	669.359		1.241.138	38,5	10,3	52,5	3,7	7,1	—	—	—	—		—	—	—	—	—	—	1.122	2.572	6.490	— 3.918		2.805	2,3	5,8	2,5	0,4	5,4
владѣльч. .	5.377	228.267	52.765	175.502		318.632	42,5	9,8	59,1	4,3	7,5	—	—	—	—		—	—	—	—	—	—	482	4.147	2.526	+ 1.621		3.841	8,6	5,2	8,0	1,6	7,0

УѢЗДЫ. DISTRICTS.	Горохъ. Pois.											Чечевица. Lentille.										
	Посѣвная площадь 1899 г. въ десят. L'aire cultivée en 1899 en dessiatines.	Собрано. Récolte.	Посѣяно. Ensemencement.	Остат. за посѣв. Produit net. Весь. Absolu.	Остат. за посѣв. Produit net. На 1 душу насел. Par habitant.	Собрано соломы. Récolte de la paille.	На каз. десятину. Par dessiatine. Собрано. Récolte.	На каз. десятину. Par dessiatine. Посѣяно. Ensemencement.	На каз. десятину. Par dessiatine. Соломы. Paille.	Урожай самъ. Rendement à.	Вѣсъ четв. въ пудахъ. Poids d'une tchetv. en pouds.	Посѣвная площадь 1899 г. въ десят. L'aire cultivée en 1899 en dessiatines.	Собрано. Récolte.	Посѣяно. Ensemencement.	Остат. за посѣв. Produit net. Весь. Absolu.	Остат. за посѣв. Produit net. На 1 душу насел. Par habitant.	Собрано соломы. Récolte de la paille.	На каз. десятину. Par dessiatine. Собрано. Récolte.	На каз. десятину. Par dessiatine. Посѣяно. Ensemencement.	На каз. десятину. Par dessiatine. Соломы. Paille.	Урожай самъ. Rendement à.	Вѣсъ четв. въ пудахъ. Poids d'une tchetv. en pouds.
	П у д о в ъ. P o u d s.											П у д о в ъ. P o u d s.										
1.	2.	3.	4.	5.	6.	7.	8.	9.	10.	11.	12.	1.	2.	3.	4.	5.	6.	7.	8.	9.	10.	11.
ПСКОВСКАЯ.																						
1. Псковскій. кр. надѣльн.	2.407	80.635	25.274	55.361		163.676	33,5	10,5	68,0	3,2	9,1	22	1.100	27	825		880	50,0	12,5	40,0	4,0	8,0
владѣльч.	254	7.798	2.540	5.258		11.506	30,7	10,0	45,3	3,1	9,0	—	—	—	—		—	—	—	—	—	—
въ уѣздѣ	**2.661**	**88.433**	**27.814**	**60.619**	**0,30**	**175.182**	**33,2**	**10,5**	**65,8**	**3,2**	**9,1**	**22**	**1.100**	**27**	**825**	**0,00**	**880**	**50,0**	**12,5**	**40,0**	**4,0**	**8,0**
2. Великолуцкій. кр. надѣльн.	1.518	50.701	14.117	36.584		57.988	33,4	9,3	38,2	3,6	9,9	—	—	—	—		—	—	—	—	—	—
владѣльч.	492	22.337	4.674	17.663		24.797	45,4	9,5	50,4	4,8	9,9	—	—	—	—		—	—	—	—	—	—
въ уѣздѣ	**2.010**	**73.038**	**18.791**	**54.247**	**0,45**	**82.785**	**36,3**	**9,3**	**41,2**	**3,9**	**9,9**	—	—	—	—	—	—	—	—	—	—	—
3. Новорженскій. кр. надѣльн.	2.201	62.508	21.790	40.718		105.868	28,4	9,9	48,1	2,9	9,0	—	—	—	—		—	—	—	—	—	—
владѣльч.	828	38.171	8.363	29.808		38.171	46,1	10,1	46,1	4,6	9,5	—	—	—	—		—	—	—	—	—	—
въ уѣздѣ	**3.029**	**100.679**	**30.153**	**70.526**	**0,61**	**144.039**	**33,2**	**10,0**	**47,6**	**3,3**	**9,2**	—	—	—	—	—	—	—	—	—	—	—
4. Олончекій. кр. надѣльн.	3.159	84.345	34.749	49.596		145 314	26,7	11,0	46,0	2,4	8,9	—	—	—	—		—	—	—	—	—	—
владѣльч.	1.308	45.126	13.211	31.915		70.240	34,5	10,1	53,7	3,4	8,8	—	—	—	—		—	—	—	—	—	—
въ уѣздѣ	**4.467**	**129.471**	**47.960**	**81.511**	**0,60**	**215.554**	**29,0**	**10,7**	**48,3**	**2,7**	**8,9**	—	—	—	—	—	—	—	—	—	—	—
5. Островскій. кр. надѣльн.	2.786	73.550	28.139	45.411		141.807	26,4	10,1	50,9	2,6	8,9	—	—	—	—		—	—	—	—	—	—
владѣльч.	704	34.778	7.462	27.316		35.693	49,4	10,6	50,7	4,7	9,3	—	—	—	—		—	—	—	—	—	—
въ уѣздѣ	**3.490**	**108.328**	**35.601**	**72.727**	**0,45**	**177.500**	**31,0**	**10,2**	**50,9**	**3,0**	**9,0**	—	—	—	—	—	—	—	—	—	—	—
6. Порховскій. кр. надѣльн.	4.265	109.611	38.812	70.799		248.650	25,7	9,1	58,3	2,8	9,5	—	—	—	—		—	—	—	—	—	—
владѣльч.	642	25.295	6.613	18.682		38.520	39,4	10,3	60,0	3,8	9,8	7	280	7	210		288	40,0	10,0	32,5	4,0	8,0
въ уѣздѣ	**4.907**	**134.906**	**45.425**	**89.481**	**0,51**	**287.170**	**27,5**	**9,3**	**58,5**	**3,0**	**9,6**	**7**	**280**	**7**	**210**	**0,00**	**288**	**40,0**	**10,0**	**32,5**	**4,0**	**8,0**
7. Торопецкій. кр. надѣльн.	723	20.461	7.230	13.231		37.741	28,3	19,0	52,2	2,8	9,3	—	—	—	—		—	—	—	—	—	—
владѣльч.	498	27.788	4.880	22.908		18.974	55,8	9,8	38,1	5,7	9,9	—	—	—	—		—	—	—	—	—	—
въ уѣздѣ	**1.221**	**48.249**	**12.110**	**36.139**	**0,39**	**56.715**	**39,5**	**9,9**	**46,4**	**4,0**	**9,6**	—	—	—	—	—	—	—	—	—	—	—
8. Холмскій. кр. надѣльн.	942	32.687	8.855	23.832		49.172	34,7	9,4	52,2	3,7	9,2	—	—	—	—		—	—	—	—	—	—
владѣльч.	187	7.499	1.870	5.629		12.548	40,1	10,0	67,1	4,0	9,5	—	—	—	—		—	—	—	—	—	—
въ уѣздѣ	**1.129**	**40.186**	**10.725**	**29.461**	**0,34**	**61.720**	**35,6**	**9,5**	**54,7**	**3,7**	**9,3**	—	—	—	—	—	—	—	—	—	—	—
Въ губерніи	**22.914**	**723.290**	**228.579**	**494.711**	**0,45**	**1.200.665**	**31,6**	**10,0**	**52,4**	**3,2**	**9,3**	**29**	**1.380**	**34**	**1.035**	**0,00**	**1.108**	**47,9**	**11,9**	**38,2**	**4,0**	**8,0**
кр. надѣльн.	18.001	514.498	178.966	335.532		950.216	28,6	9,9	52,8	2,9	9,2	22	1.100	27	825		880	50,0	12,5	40,0	4,0	8,0
владѣльч.	4.913	208.792	49.613	159.179		250.449	42,5	10,1	51,0	4,2	9,4	7	280	7	210		228	40,0	10,0	32,5	4,0	8,0
С.-ПЕТЕРБУРГСКАЯ.																						
1. С.-Петербургск. кр. надѣльн.	—	—	—	—		—	—	—	—	—	—	—	—	—	—		—	—	—	—	—	—
владѣльч.	—	—	—	—		—	—	—	—	—	—	—	—	—	—		—	—	—	—	—	—
въ уѣздѣ	—	—	—	—	—	—	—	—	—	—	—	—	—	—	—	—	—	—	—	—	—	—
2. Гдовскій. кр. надѣльн.	427	12.683	3.969	8.714		28.011	29,7	9,3	65,6	3,2	9,7	—	—	—	—		—	—	—	—	—	—
владѣльч.	133	4.389	1.290	3.099		9.310	33,0	9,7	70,0	3,4	9,3	—	—	—	—		—	—	—	—	—	—
въ уѣздѣ	**560**	**17.072**	**5.259**	**11.813**	**0,08**	**37.321**	**30,5**	**9,4**	**66,6**	**3,2**	**9,5**	—	—	—	—	—	—	—	—	—	—	—
3. Лужскій. кр. надѣльн.	1.223	33.755	12.597	21.158		87.567	27,6	10,3	71,6	2,7	9,2	—	—	—	—		—	—	—	—	—	—
владѣльч.	332	13.014	3.121	9.893		18.061	39,2	9,4	54,4	4,2	9,7	—	—	—	—		—	—	—	—	—	—
въ уѣздѣ	**1.555**	**46.769**	**15.718**	**31.051**	**0,24**	**105.628**	**30,1**	**10,1**	**67,9**	**3,0**	**9,3**	—	—	—	—	—	—	—	—	—	—	—
4. Новоладожскій. кр. надѣльн.	168	8.954	1.898	7.056		14.280	53,3	11,3	85,0	4,7	10,0	—	—	—	—		—	—	—	—	—	—
владѣльч.	19	1.294	258	1.036		1.978	68,1	13,6	104,1	5,0	8,4	—	—	—	—		—	—	—	—	—	—
въ уѣздѣ	**187**	**10.248**	**2.156**	**8.092**	**0,09**	**16.258**	**54,8**	**11,5**	**86,9**	**4,8**	**9,8**	—	—	—	—	—	—	—	—	—	—	—
5. Петергофскій. кр. надѣльн.	—	—	—	—		—	—	—	—	—	—	—	—	—	—		—	—	—	—	—	—
владѣльч.	16	1.296	197	1.099		1.981	81,0	12,3	123,8	6,6	10,0	—	—	—	—		—	—	—	—	—	—
въ уѣздѣ	**16**	**1.296**	**197**	**1.099**	**0,02**	**1.981**	**81,0**	**12,3**	**123,8**	**6,6**	**10,0**	—	—	—	—	—	—	—	—	—	—	—
6. Царскосельскій. кр. надѣльн.	28	1.380	280	1.100		2.064	49,3	10,0	73,7	4,9	9,7	—	—	—	—		—	—	—	—	—	—
владѣльч.	19	1.617	190	1.427		3.230	85,1	10,0	170,0	8,5	9,5	—	—	—	—		—	—	—	—	—	—
въ уѣздѣ	**47**	**2.997**	**470**	**2.527**	**0,02**	**5.294**	**63,7**	**10,0**	**112,6**	**6,4**	**9,6**	—	—	—	—	—	—	—	—	—	—	—
7. Шлиссельбург. кр. надѣльн.	10	705	101	604		737	70,5	10,1	73,7	7,0	10,0	—	—	—	—		—	—	—	—	—	—
владѣльч.	—	—	—	—		—	—	—	—	—	—	—	—	—	—		—	—	—	—	—	—
въ уѣздѣ	**10**	**705**	**101**	**604**	**0,01**	**737**	**70,5**	**10,1**	**73,7**	**7,0**	**10,0**	—	—	—	—	—	—	—	—	—	—	—
8. Ямбургскій. кр. надѣльн.	133	8.725	1.476	7.249		9.669	65,6	11,1	72,7	5,9	9,8	—	—	—	—		—	—	—	—	—	—
владѣльч.	32	2.845	378	2.467		5.376	88,9	11,8	168,0	7,6	9,5	—	—	—	—		—	—	—	—	—	—
въ уѣздѣ	**165**	**11.570**	**1.854**	**9.716**	**0,13**	**15.045**	**70,1**	**11,2**	**91,2**	**6,2**	**9,7**	—	—	—	—	—	—	—	—	—	—	—
Въ губерніи	**2.541**	**90.657**	**25.755**	**64.902**	**0,09**	**182.264**	**35,7**	**10,1**	**71,7**	**3,5**	**9,5**	—	—	—	—	—	—	—	—	—	—	—
кр. надѣльн.	1.989	66.202	20.321	45.881		142.328	33,3	10,2	71,6	3,3	9,5	—	—	—	—		—	—	—	—	—	—
владѣльч.	552	24.455	5.434	19.021		39.936	44,3	9,8	72,3	4,5	9,5	—	—	—	—		—	—	—	—	—	—

УѢЗДЫ. DISTRICTS.	Бобы. Fèves.										
	Посѣвная площадь 1899 г. въ десят. L'aire cultivée en 1899 en dessiatines.	Собрано. Récolte.	Посѣяно. Ensemencement.	Остат. за посѣв. Produit net. Весь. Absolu.	Остат. за посѣв. Produit net. На 1 душу насел. Par habitant.	Собрано соломы. Récolte de la paille.	На казен. десят. Par dessiatine. Собрано. Récolte.	На казен. десят. Par dessiatine. Посѣяно. Ensemencement.	На казен. десят. Par dessiatine. Соломы. Paille.	Урожай самъ. Rendement à.	Вѣсъ четв. въ пудахъ. Poids d'une tchetv. en pouds.
	П у д о в ъ. P o u d s.										
1.	2.	3.	4.	5.	6.	7.	8.	9.	10.	11.	
1. Псковскій. кр. надѣльн.	—	—	—	—		—	—	—	—	—	—
владѣльч.	—	—	—	—		—	—	—	—	—	—
въ уѣздѣ	—	—	—	—	—	—	—	—	—	—	—
2. Гдовскій. кр. надѣльн.	63	2.010	473	1.537		3.780	31,9	7,5	50,0	4,2	9,8
владѣльч.	38	1.212	285	927		2.280	31,9	7,5	60,0	4,2	9,8
въ уѣздѣ	**101**	**3.222**	**758**	**2.464**	**0,01**	**6.060**	**31,9**	**7,5**	**60,0**	**4,2**	**9,8**
3. Лужскій. кр. надѣльн.	*39*	1.244	293	951		2.340	31,9	7,5	60,0	4,2	9,8
владѣльч.	—	—	—	—		—	—	—	—	—	—
въ уѣздѣ	**39**	**1.244**	**293**	**951**	**0,01**	**2.340**	**31,9**	**7,5**	**60,0**	**4,2**	**9,8**
4. Новоладожскій. кр. надѣльн.	—	—	—	—		—	—	—	—	—	—
владѣльч.	—	—	—	—		—	—	—	—	—	—
въ уѣздѣ	—	—	—	—	—	—	—	—	—	—	—
5. Петергофскій. кр. надѣльн.	—	—	—	—		—	—	—	—	—	—
владѣльч.	—	—	—	—		—	—	—	—	—	—
въ уѣздѣ	—	—	—	—	—	—	—	—	—	—	—
6. Царскосельскій. кр. надѣльн.	—	—	—	—		—	—	—	—	—	—
владѣльч.	—	—	—	—		—	—	—	—	—	—
въ уѣздѣ	—	—	—	—	—	—	—	—	—	—	—
7. Шлиссельбург. кр. надѣльн.	—	—	—	—		—	—	—	—	—	—
владѣльч.	—	—	—	—		—	—	—	—	—	—
въ уѣздѣ	—	—	—	—	—	—	—	—	—	—	—
8. Ямбургскій. кр. надѣльн.	—	—	—	—		—	—	—	—	—	—
владѣльч.	—	—	—	—		—	—	—	—	—	—
въ уѣздѣ	—	—	—	—	—	—	—	—	—	—	—
Въ губерніи	**140**	**4.466**	**1.050**	**3.416**	**0,00**	**8.400**	**31,9**	**7,5**	**60,0**	**4,2**	**9,8**
кр. надѣльн.	102	3.254	765	2.489		6.120	31,9	7,5	60,0	4,2	9,8
владѣльч.	38	1.212	285	927		2.280	31,9	7,5	60,0	4,2	9,8

Уѣзды. Districts.	Картофель. Pommes de terre. Посѣвная площадь 1899 г. въ десят. L'aire cultivée en 1899, en dessiatines.	Собрано. Récolte. (Пудовъ. Pouds.)	Посѣяно. Ensemencement. (Пудовъ. Pouds.)	Остат. за посѣв. Produit net. Весь. Absolu. (Пудовъ. Pouds.)	Остат. за посѣв. Produit net. На 1 душу насел. Par habitant. (Пудовъ. Pouds.)	На казен. десят. Par dessiatine. Собрано. Récolte. (Пудовъ. Pouds.)	На казен. десят. Par dessiatine. Посѣяно. Ensemencement. (Пудовъ. Pouds.)	Урожай самъ. Rendement à.	Вѣсъ четв. въ пудахъ. Poids d'une tchetv. en pouds.	Ленъ. Lin. Посѣвная площадь 1899 г. въ десят. L'aire cultivée en 1899 en dessiatines.	Собрано. Récolte. (Пудовъ. Pouds.)	Посѣяно. Ensemencement. (Пудовъ. Pouds.)	Остатокъ. Produit net. (Pouds.)	Собрано волокна. Quantité de filaments. (Pouds.)	На казен. десятину. Par dessiatine. Собрано. Récolte.	На казен. десятину. Par dessiatine. Посѣяно. Ensemencement.	На казен. десятину. Par dessiatine. Волокна. Filaments.	Урожай самъ. Rendement à.	Вѣсъ четв. въ пудахъ. Poids d'une tchetv. en pouds.
1.	2.	3.	4.	5.	6.	7.	8.	9.	10.	1.	2.	3.	4.	5.	6.	7.	8.	9.	10.
ПСКОВСКАЯ.																			
1. Псковскій. кр. надѣльн.	6.574	1.778.267	766.528	1.011.739		270,5	116,6	2,3	9,3	20.905	123.340	133.792	— 10.452	169.331	5,9	6,4	8,1	0,9	8,5
владѣльч.	894	276.604	93.244	183.360		309,4	104,3	3,0	9,2	3.146	22.651	19.820	2.831	34.291	7,2	6,3	10,9	1,1	9,0
въ уѣздѣ	**7.468**	**2.054.871**	**859.772**	**1.195.099**	5,84	**275,2**	**115.1**	**2,4**	**9,3**	**24.051**	**145.991**	**153.612**	— **7.621**	**203.622**	**6,1**	**6,4**	**8,5**	**1,0**	**8,6**
2. Великолуцкій. кр. надѣльн.	2.340	905.580	220.896	684.684		387,0	94,4	4,1	9,6	1.491	19.383	8.797	10.586	26.093	13,0	5,9	17,5	2,2	9,8
владѣльч.	624	267.696	70.762	196.934		429,0	113,4	3,8	9,9	1.233	13.563	6.65[illegible]	6.905	18.742	11,0	5,4	15,2	2,0	9,6
въ уѣздѣ	**2.964**	**1.173.276**	**291.658**	**881.618**	7,27	**395,8**	**98,4**	**4,0**	**9,7**	**2.724**	**32.946**	**15.45[illegible]**	**17.491**	**44.835**	**12,1**	**5,7**	**16,5**	**2.1**	**9,7**
3. Новоржевскій. кр. надѣльн.	1.864	485.386	142.223	343.163		260,4	76,3	3,4	9,5	8.766	71.881	58.73[illegible]	13.149	118.341	8,2	6,7	13,5	1,2	8,7
владѣльч.	914	339.917	86.739	253.178		371,9	94,9	3,9	9,8	3.781	37.810	21.93[illegible]	15.880	55.581	10,0	5,8	14,7	1,7	9,5
въ уѣздѣ	**2.778**	**825.303**	**228.962**	**596.341**	5,13	**297,1**	**82,3**	**3,6**	**9,6**	**12.547**	**109.691**	**80.66[illegible]**	**29.029**	**173.922**	**8.7**	**6,4**	**13,9**	**1,4**	**9,0**
4. Опочецкій. кр. надѣльн.	2.746	663.708	250.984	412.724		241,7	91,4	2,6	9,3	15.457	86.559	97.37[illegible]	10.820	157.661	5,6	6,3	10,2	0,9	8,8
владѣльч.	1.090	306.835	108.564	198.271		281,5	99,6	2,8	8,6	6.761	43.947	41.91[illegible]	2.029	93.202	6,5	6,2	13,8	1,0	8,9
въ уѣздѣ	**3.836**	**970.543**	**359.548**	**610.995**	4,48	**253.0**	**93,7**	**2,7**	**9,3**	**22.218**	**130.506**	**139.29[illegible]**	— **8.791**	**250.863**	**5,9**	**6,3**	**11,3**	**0.9**	**8,8**
5. Островскій. кр. надѣльн.	3.916	802.780	340.300	462.480		205,0	86,9	2,4	9,1	14.487	104.306	89.81[illegible]	14.487	152.114	7,2	6,2	10,5	1,2	8,7
владѣльч.	490	208.299	51.548	156.751		425,1	105,2	4,0	9,4	6.711	65.097	42.27[illegible]	22.818	107.376	9,7	6,3	16,0	1,5	9,1
въ уѣздѣ	**4.406**	**1.011.079**	**391.848**	**619.231**	3,82	**229,5**	**88.9**	**2,6**	**9,2**	**21.198**	**169.403**	**132.09[illegible]**	**37.305**	**259.490**	**8.0**	**6,2**	**12.2**	**1,3**	**8,8**
6. Порховскій. кр. надѣльн.	3.078	1.028.052	337.964	690.088		334,0	109,8	3,0	9,3	17.151	123.487	92.61[illegible]	30.872	229.823	7,2	5,4	13,4	1,3	9,4
владѣльч.	572	173.202	51.880	121.322		302,8	90,7	3,3	9,2	3.579	38.653	19.68[illegible]	18.968	60.485	10,8	5,5	16,9	2.0	9,9
въ уѣздѣ	**3.650**	**1.201.254**	**389.844**	**811.410**	4,63	**329,1**	**106,8**	**3,1**	**9,3**	**20.730**	**162.140**	**112.30[illegible]**	**49.840**	**290.308**	**7.8**	**5,4**	**14,0**	**1.4**	**9,5**
7. Торопецкій. кр. надѣльн.	2.135	716.720	181.902	534.818		335,7	85,2	3,9	9,0	947	12.785	6.44[illegible]	6.345	13.163	13,5	6,8	13,9	2,0	9,3
владѣльч.	1.693	734.423	187.584	546.839		433,8	110,8	3,9	9,8	2.067	26.871	12.81[illegible]	14.056	34.106	13.0	6,2	16,5	2,1	9,8
въ уѣздѣ	**3.828**	**1.451.143**	**369.486**	**1.081.657**	11,58	**379,1**	**96,5**	**3,9**	**9,4**	**3.014**	**39.656**	**19.25[illegible]**	**20.401**	**47.269**	**13,2**	**6,4**	**15.7**	**2,1**	**9.6**
8. Холмскій. кр. надѣльн.	2.341	776.276	207.881	568.395		331,6	88,8	3,7	9,6	1.108	15.401	7.20[illegible]	8.199	17.174	13,9	6,5	15,5	2,1	8,8
владѣльч.	672	245.213	67.872	177.341		364,9	101,0	3,6	9,3	722	6.642	4.76[illegible]	1.877	8.881	9,2	6,6	12,3	1,4	8,2
въ уѣздѣ	**3.013**	**1.021.489**	**275.753**	**745.736**	8,54	**339,0**	**91.5**	**3.7**	**9,5**	**1.830**	**22.043**	**11.96[illegible]**	**10 076**	**26.055**	**12,0**	**6,5**	**14.2**	**1,8**	**8,6**
Въ губерніи	**31.943**	**9.708.958**	**3.166.871**	**6.542.087**	**5,97**	**303.9**	**99,1**	**3,1**	**9,4**	**108.312**	**812.376**	**664.64[illegible]**	**147.730**	**1.296.364**	**7,5**	**6,1**	**12,0**	**1,2**	**9.0**
кр. надѣльн.	24.994	7.156.769	2.448.678	4.708.091		286,3	98,0	2,9	9,3	80.312	557.142	494.77[illegible]	62.366	883.700	6,9	6,2	11,0	1,1	8,9
владѣльч.	6.949	2.552.189	718.193	1.833.996		367,3	103,4	3,6	9,6	28.000	255.234	169.87[illegible]	85.364	412.664	9,1	6,1	14,7	1,5	9,3
С.-ПЕТЕРБУРГСКАЯ.																			
1. С.-Петербургск. кр. надѣльн.	1.182	946.664	123.874	822.790		800,9	104,8	7,6	8,4	12	226	[illegible]	130	245	18,8	8,0	20,4	2,4	9,9
владѣльч.	507	398.096	56.835	341.261		785,2	112,1	7,0	8,5	—	—	—	—	—	—	—	—	—	—
въ уѣздѣ	**1.689**	**1.344.760**	**180.709**	**1.164.051**	20,21	**796,2**	**107.0**	**7,4**	**8,4**	**12**	**226**	[illegible]	**130**	**245**	**18.8**	**8,0**	**20,4**	**2.4**	**9,9**
2. Гдовскій. кр. надѣльн.	4.204	1.315.852	437.216	878.636		313,0	104,0	3,0	9,7	3.016	37.398	22.62[illegible]	14.778	43.732	12,4	7,5	14,5	1,7	9,1
владѣльч.	3.222	1.192.462	338.954	853.508		370,1	105,2	3,5	9,7	1.167	16.922	9.10[illegible]	7.819	19.139	14,5	7,8	16,4	1,9	9,2
въ уѣздѣ	**7.426**	**2.508.314**	**776.170**	**1.732.144**	11,66	**337,8**	**104.5**	**3,2**	**9,7**	**4.183**	**54.320**	**31.72[illegible]**	**22.597**	**62.871**	**13,0**	**7.6**	**15.0**	**1.7**	**9,1**
3. Лужскій. кр. надѣльн.	2.684	686.299	269.742	416.557		255,7	100,5	2,5	9,5	3.575	31.460	19.66[illegible]	11.797	45.303	8,8	5,5	12.7	1,6	9.4
владѣльч.	1.020	353.940	103.734	250.206		347,0	101,7	3,4	9,0	1.617	4.204	8.08[illegible]	— 3 881	23.123	2,6	5,0	14,3	0,5	10,0
въ уѣздѣ	**3.704**	**1.040.239**	**373.476**	**666.763**	5,07	**280,8**	**100,8**	**2,8**	**9,3**	**5.192**	**35.664**	**27.74[illegible]**	**7.916**	**68.426**	**6,9**	**5,3**	**13,2**	**1,3**	**9,5**
4. Новоладожскій. кр. надѣльн.	1.702	653.908	192.326	461.582		384,2	113,0	3,4	8,9	471	13.141	4.2[illegible]	8.902	5.840	27,9	9,0	12,4	3,1	11,0
владѣльч.	137	46.169	11.234	34.935		337,0	82,0	4,1	8,6	10	191	[illegible]	97	157	19,1	9,4	15,7	2,0	9,3
въ уѣздѣ	**1.839**	**700.077**	**203.560**	**496.517**	5,53	**380,7**	**110,7**	**3,4**	**8,9**	**481**	**13.332**	**4.33[illegible]**	**8.999**	**5.997**	**27,7**	**9.0**	**12.5**	**3,1**	**11,0**
5. Петергофскій. кр. надѣльн.	2.712	1.372.814	317.575	1.055.239		506,2	117,1	4,3	10,2	64	1.242	[illegible]	692	1.830	19,4	8,6	28,6	2,2	9,9
владѣльч.	244	143.521	32.940	110.581		588,2	135,0	4,4	9,3	2	60	[illegible]	40	20	30,0	10,0	10,0	3,0	9,6
въ уѣздѣ	**2.956**	**1.516.335**	**350.515**	**1.165.820**	16,84	**512,9**	**118.6**	**4,3**	**10,1**	**66**	**1.302**	[illegible]	**732**	**1.850**	**19,7**	**8,6**	**28.0**	**2,3**	**9.9**
6. Царскосельскій. кр. надѣльн.	3.085	1.631.657	369.583	1.262.074		528,9	119,8	4,4	9,0	194	1.746	[illegible]	— 78	6.302	9,0	9,4	33,0	1,0	9.9
владѣльч.	243	119.313	26.536	92.777		491,0	109,2	4,5	9,0	1	25	[illegible]	12	14	25,0	12,5	14,1	2,0	9,6
въ уѣздѣ	**3.328**	**1.750.970**	**396.119**	**1.354.851**	12,18	**526,1**	**119,0**	**4,4**	**9,0**	**195**	**1.771**	[illegible]	— **66**	**6.316**	**9.0**	**9,1**	**32,4**	**1,0**	**9.9**
7. Шлиссельбургс. кр. надѣльн.	2.027	1.392.954	256.821	1.136.133		687,2	126,7	5,4	8,8	62	1.283	[illegible]	775	1.085	20,7	8,2	17,5	2,5	9,8
владѣльч.	915	479.186	95.343	383.843		523,7	104,2	5,0	9,0	2	50	[illegible]	37	29	25,0	6,3	14,3	4,0	10,0
въ уѣздѣ	**2.942**	**1.872.140**	**352.164**	**1.519.976**	29,69	**636,3**	**119.7**	**5,3**	**8,9**	**64**	**1.333**	[illegible]	**812**	**1.114**	**20.8**	**8,1**	**17,3**	**2.6**	**9.8**
8. Ямбургскій. кр. надѣльн.	1.374	768.753	182.742	586.011		559,5	133,0	4,2	10,0	296	8.821	[illegible]	6.542	7.163	29,8	7,7	24,2	3,9	10,0
владѣльч.	472	290.620	67.402	223.218		615,7	142,8	4,3	9,6	37	518	[illegible]	207	551	14,0	8,4	14,9	1,7	9,6
въ уѣздѣ	**1.846**	**1.059.373**	**250.144**	**809.229**	12,17	**573,9**	**135,5**	**4,2**	**9,9**	**333**	**9.339**	[illegible]	**6.749**	**7.714**	**28.0**	**7.8**	**23.2**	**3,6**	**10.0**
Въ губерніи	**25.730**	**11.792.208**	**2.882.857**	**8.909.351**	**12,28**	**458,3**	**112,0**	**4,1**	**9,3**	**10.526**	**117.287**	**69.4[illegible]**	**47.869**	**154.533**	**11,2**	**6.6**	**14,7**	**1,7**	**9,5**
кр. надѣльн.	18.970	8.768.901	2.149.879	6.619.022		462,3	113,3	4,1	9,3	7.690	95.317	51.7[illegible]	43.538	111.500	12,4	6,7	14,5	1,8	9,6
владѣльч.	6.760	3.023.307	732.978	2.290.329		447,2	108,4	4,1	9,3	2.836	21.970	17.6[illegible]	4.331	43.033	7,8	6,2	15,2	1,2	9,4

Уѣзды. Districts.	Конопля. Chanvre. Посѣвная площадь 1899 г. въ десят. L'aire cultivée en 1899, en dessiatines.	Собрано. Récolte. (Пудовъ. Pouds.)	Посѣяно. Ensemencement. (Пудовъ. Pouds.)	Остатокъ. Produit net. (Пудовъ. Pouds.)	Собрано волокна. Quantité de filaments. (Пудовъ. Pouds.)	На казен. десятину. Par dessiatine. Собрано. Récolte. (Пудовъ. Pouds.)	На казен. десятину. Par dessiatine. Посѣяно. Ensemencement. (Пудовъ. Pouds.)	На казен. десятину. Par dessiatine. Волокна. Filaments. (Пудовъ. Pouds.)	Урожай самъ. Rendement à.	Вѣсъ четв. въ пудахъ. Poids d'une tchetv. en pouds.
1.	1.	2.	3.	4.	5.	6.	7.	8.	9.	10.
ПСКОВСКАЯ.										
1. Псковскій. кр. надѣльн.	10	26	53	— 27	30	2,6	5,3	3,0	0,5	7,0
владѣльч.	11	57	66	— 9	66	5,2	6,0	6,0	0,9	7,1
въ уѣздѣ	**21**	**83**	**119**	— **36**	**96**	**4,0**	**5.7**	**4,6**	**0,7**	**7,1**
2. Великолуцкій. кр. надѣльн.	50	870	370	500	1.045	17,4	7,4	20,9	2,4	7,2
владѣльч.	6	112	55	57	60	18,7	9,1	10,0	2,0	7,0
въ уѣздѣ	**56**	**982**	**425**	**557**	**1.105**	**17,5**	**7,6**	**19,7**	**2,3**	**7,2**
3. Новоржевскій. кр. надѣльн.	53	822	360	462	1.097	15,5	6,8	20,7	2,3	6,7
владѣльч.	42	1.189	260	929	588	28,3	6,2	14,0	4,6	7,2
въ уѣздѣ	**95**	**2.011**	**620**	**1.391**	**1.685**	**21,2**	**6,5**	**17,7**	**3,2**	**6.9**
4. Опочецкій. кр. надѣльн.	27	251	189	62	189	9,3	7,0	7,0	1,3	6,5
владѣльч.	23	541	177	364	276	23,5	7,7	12,0	3,1	7,1
въ уѣздѣ	**50**	**792**	**366**	**426**	**465**	**15.8**	**7,3**	**9.3**	**2,2**	**6,8**
5. Островскій. кр. надѣльн.	21	147	147	0	284	7,0	7,0	13,5	1,0	8,0
владѣльч.	—	—	—	—	—	—	—	—	—	—
въ уѣздѣ	**21**	**147**	**147**	**0**	**284**	**7,0**	**7,0**	**13.5**	**1,0**	**8 0**
6. Порховскій. кр. надѣльн.	12	98	65	33	127	8,2	5,4	10,6	1,5	7,2
владѣльч.	14	211	84	127	126	15,1	6,0	9,0	2,5	7,2
въ уѣздѣ	**26**	**309**	**149**	**160**	**253**	**11.9**	**5.7**	**9,7**	**2,1**	**7.2**
7. Торопецкій. кр. надѣльн.	109	1.504	665	839	1.537	13,8	6,1	14,1	2,3	6,0
владѣльч.	36	1.134	230	904	576	31,5	6,4	16,0	4,9	7 0
въ уѣздѣ	**145**	**2.638**	**895**	**1.743**	**2.113**	**18,2**	**6.2**	**14,6**	**2,9**	**6.4**
8. Холмскій. кр. надѣльн.	269	3.685	1.453	2.232	4.896	13,7	5,4	18.2	2,5	7,3
владѣльч.	27	675	162	513	321	25,0	6,0	11,9	4.2	7.3
въ уѣздѣ	**296**	**4.360**	**1.615**	**2.745**	**5.217**	**14,7**	**5,5**	**17.6**	**2,7**	**7,3**
Въ губерніи	**710**	**11.322**	**4.336**	**6.986**	**11.218**	**15,9**	**6,1**	**15,8**	**2,6**	**7.0**
кр. надѣльн.	551	7.403	3.302	4.101	9.205	13,4	6,0	16,7	2,2	6,9
владѣльч.	159	3.919	1.034	2.885	2.013	24,6	6,5	12,7	3,8	7,2
С.-ПЕТЕРБУРГСКАЯ.										
1. С.-Петербургск. кр. надѣльн.	—	—	—	—	—	—	—	—	—	—
владѣльч.	—	—	—	—	—	—	—	—	—	—
въ уѣздѣ	—	—	—	—	—	—	—	—	—	—
2. Гдовскій. кр. надѣльн.	131	3.668	1.231	2.437	3.144	28,0	9,4	24,0	3,0	7,1
владѣльч.	46	1.702	414	1.288	1.656	37,0	9,0	36,0	4,1	7,4
въ уѣздѣ	**177**	**5.370**	**1.645**	**3.725**	**4.800**	**30,3**	**9,3**	**27,1**	**3,3**	**7,2**
3. Лужскій. кр. надѣльн.	197	5.713	1.950	3.763	5.004	29,0	9,9	25,4	2,9	7,0
владѣльч.	20	794	190	604	718	39,7	9,5	35,9	4,2	7,6
въ уѣздѣ	**217**	**6.507**	**2.140**	**4.367**	**5.722**	**30,0**	**9.9**	**26.8**	**3,0**	**7,1**
4. Новоладожскій. кр. надѣльн.	—	—	—	—	—	—	—	—	—	—
владѣльч.	—	—	—	—	—	—	—	—	—	—
въ уѣздѣ	—	—	—	—	—	—	—	—	—	—
5. Петергофскій. кр. надѣльн.	—	—	—	—	—	—	—	—	—	—
владѣльч.	—	—	—	—	—	—	—	—	—	—
въ уѣздѣ	—	—	—	—	—	—	—	—	—	—
6. Царскосельскій. кр. надѣльн.	—	—	—	—	—	—	—	—	—	—
владѣльч.	—	—	—	—	—	—	—	—	—	—
въ уѣздѣ	—	—	—	—	—	—	—	—	—	—
7. Шлиссельбургс. кр. надѣльн.	—	—	—	—	—	—	—	—	—	—
владѣльч.	—	—	—	—	—	—	—	—	—	—
въ уѣздѣ	—	—	—	—	—	—	—	—	—	—
8. Ямбургскій. кр. надѣльн.	58	1.827	609	1.218	1.433	31,5	10.5	24.7	3,0	7,1
владѣльч.	—	—	—	—	—	—	—	—	—	—
въ уѣздѣ	**58**	**1.827**	**609**	**1.218**	**1.433**	**31.5**	**10.5**	**24,7**	**3,0**	**7.1**
Въ губерніи	**452**	**13.704**	**4.394**	**9.310**	**11.955**	**30.3**	**9,7**	**26.5**	**3.1**	**7,1**
кр. надѣльн.	386	11.208	3.790	7.418	9.581	29,0	9,8	24,8	3,0	7,1
владѣльч.	66	2.496	604	1.892	2.374	37,8	9,0	36,0	4,2	7,5

УѢЗДЫ. DISTRICTS.	Яровая рожь. Seigle de printemps.										Яровая пшеница. Froment de printemps.										Овесъ. Avoine.									
	Посѣвная площадь 1899 г. въ десят. L'aire cultivée en 1899, en dessiatines.	Собрано. Récolte.	Посѣяно. Ensemencement.	Остат. за посѣв. Produit net. Весь. Absolu.	Остат. за посѣв. Produit net. На 1 душу насел. Par habitant.	Собрано соломы. Récolte de la paille.	На каз. десятину. Par dessiatine. Собрано. Récolte.	На каз. десятину. Par dessiatine. Посѣяно. Ensemencement.	На каз. десятину. Par dessiatine. Соломы. Paille.	Урожай самъ. Rendement à.	Вѣсъ четв. въ пудахъ. Poids d'une tchetv. en poud.	Посѣвная площадь 1899 г. въ десят. L'aire cultivée en 1899, en dessiatines.	Собрано. Récolte.	Посѣяно. Ensemencement.	Ост. за посѣв. Produit net. Весь. Absolu.	Ост. за посѣв. Produit net. На 1 душу насел. Par habitant.	Собрано соломы. Récolte de la paille.	На каз. десятину. Par dessiatine. Собрано. Récolte.	На каз. десятину. Par dessiatine. Посѣяно. Ensemencement.	На каз. десятину. Par dessiatine. Соломы. Paille.	Урожай самъ. Rendement à.	Вѣсъ четв. въ пудахъ. Poids d'une tchetv. en poud.	Посѣвная площадь 1899 г. въ десят. L'aire cultivée en 1899, en dessiatines.	Собрано. Récolte.	Посѣяно. Ensemencement.	Остат. за посѣв. Produit net. Весь. Absolu.	Остат. за посѣв. Produit net. На 1 душу насел. Par habitant.	Собрано соломы. Récolte de la paille.	На казен. десят. Par dessiatine. Собрано. Récolte.	На казен. десят. Par dessiatine. Посѣяно. Ensemencement.	На казен. десят. Par dessiatine. Соломы. Paille.	Урожай самъ. Rendement à.	Вѣсъ четв. въ пудахъ. Poids d'une tchetv. en poud.
	Пудовъ. Pouds.											Пудовъ. Pouds.										Пудовъ. Pouds.									
1.	2.	3.	4.	5.	6.	7.	8.	9.	10.	11.	12.	1.	2.	3.	4.	5.	6.	7.	8.	9.	10.	11.	1.	2.	3.	4.	5.	6.	7.	8.	9.	10.	11.
МОГИЛЕВСКАЯ.																																	
1. Могилевскій. кр. надѣльн.	146	6.891	1.431	5.460		7.037	47,2	9,8	48,2	4,8	8,7	1.259	72.393	12.716	59.677		104.245	57,5	10,1	82,8	5,7	9,3	10.323	667.898	157.942	509.956		661.704	64,7	15,3	64,1	4,2	5,8
владѣльч.	260	16.848	2.600	14.248		18.330	64,8	10,0	70,5	6,5	8,5	455	23.478	4.687	18.791		39,858	51,6	10,3	87,6	5,0	9,8	6.826	475.772	105.120	370.652		551.541	69,7	15,4	80,8	4,5	5,7
въ уѣздѣ . .	**406**	**23.739**	**4.031**	**19.708**	**0,17**	**25.367**	**58.5**	**9,9**	**62,5**	**5.9**	**8.6**	**1.714**	**95.871**	**17.403**	**78.468**	**0,66**	**144.103**	**55.9**	**10,2**	**84,1**	**5.5**	**9.4**	**17.149**	**1.143.670**	**263.062**	**880.608**	**7,42**	**1.213.245**	**66,7**	**15.3**	**70,7**	**4,4**	**5.8**
2. Быховскій. кр. надѣльн.	342	14.706	3.283	11.423		18.058	43,0	9,6	52,8	4,5	8,3	915	48.221	9.243	38.979		68.717	52,7	10,1	75,1	5,2	9,7	8.015	460.863	134.652	326.211		478.496	57,5	16,8	59,7	3,4	5,6
владѣльч.	69	3.347	676	2.671		4.989	48,5	9,8	72,3	5,0	9,0	129	7.908	1.367	6.541		8.256	61,3	10,6	64,0	5,8	9,7	4.144	256.514	65.061	191.453		311.214	61,9	15,7	75,1	3,9	6,3
въ уѣздѣ . .	**411**	**18.053**	**3.959**	**14.094**	**0,11**	**23.047**	**43.9**	**9,6**	**56,1**	**4.6**	**8,4**	**1.044**	**56.129**	**10.699**	**45.520**	**0,37**	**76.973**	**53,8**	**10,2**	**73,7**	**5.3**	**9,7**	**12.159**	**717.377**	**199.713**	**517.664**	**4,21**	**789.710**	**59.0**	**16,4**	**64,9**	**3,6**	**5,8**
3. Гомельскій. кр. надѣльн.	92	2.944	736	2.208		4.600	32,0	8,0	50,0	4,0	8,0	145	5.264	1.203	4.060		10.150	36,3	8,3	70,0	4,4	8,5	6.849	430.802	93.146	337.656		549.290	62,9	13,6	80,2	4,6	5,9
владѣльч.	354	14.691	2.903	11.788		22.585	41,5	8,2	63,8	5,1	8,6	52	2.314	478	1.836		3.297	44,5	9,2	63,4	4,8	8,7	4.788	300.208	60.329	239.879		364.846	62,7	12.6	76,2	5,0	6.1
въ уѣздѣ . .	**446**	**17.635**	**3.639**	**13.996**	**0,07**	**27.185**	**39.5**	**8,2**	**61,0**	**4.8**	**8,5**	**197**	**7.578**	**1.682**	**5.896**	**0,03**	**13.447**	**38,5**	**8.5**	**68.3**	**4.5**	**8.6**	**11.637**	**731.010**	**153.475**	**577.535**	**2,91**	**914.136**	**62,8**	**13,2**	**78.6**	**4,8**	**6,0**
4. Горецкій. кр. надѣльн.	71	2.059	838	1.221		4.438	29,0	11,8	62,5	2,5	8,3	1.587	104.901	20.314	84.587		158.383	66,1	12,8	99,8	5,2	9,2	15.905	979.748	265.614	714.134		949.529	61,6	16,7	59,7	3,7	5,8
владѣльч.	26	1.040	286	754		1.560	40,0	11,0	60.0	3,6	9,0	117	7.710	1.240	6.470		11.735	65,9	10,6	100,3	6,2	9,7	3.954	258.987	58.124	200.863		345.975	65,5	14.7	87,5	4,5	5,8
въ уѣздѣ . .	**97**	**3.099**	**1.124**	**1.975**	**0,02**	**5.998**	**31.9**	**11.6**	**61,8**	**2.8**	**8.5**	**1.704**	**112.611**	**21.554**	**91.057**	**0,77**	**170.118**	**66.1**	**12,6**	**99,8**	**5,2**	**9.2**	**19.859**	**1.238.735**	**323.738**	**914.997**	**7,78**	**1.295.504**	**62.4**	**16.3**	**65.2**	**3.8**	**5.8**
5. Климовичскій. кр. надѣльн.	331	8.871	2.979	5.892		17.378	26,8	9,0	52,5	3,0	8,1	341	13.538	3.308	10.230		30.417	39,7	9,7	89,2	4,1	8,9	10.596	505.429	180.132	325.297		623.045	47,7	17,0	58,8	2,8	5,4
владѣльч.	225	7.988	2.025	5.963		8.888	35,5	9,0	39,5	3.9	8,5	107	5.179	1.049	4.130		9.266	48,4	9,8	86,6	4.9	9,2	5.648	257.549	93.192	164.357		302.733	45,6	16,5	53,6	2,8	5,2
въ уѣздѣ . .	**556**	**16.859**	**5.004**	**11.855**	**0,08**	**26.266**	**30.3**	**9.0**	**47.2**	**3.4**	**8.3**	**448**	**18.717**	**4.357**	**14.360**	**0,10**	**39.683**	**41.8**	**9.7**	**88.6**	**4.3**	**9,0**	**16.244**	**762.978**	**273.324**	**489.654**	**3.32**	**925.778**	**47,0**	**16.8**	**57,0**	**2,8**	**5,3**
6. Мстиславскій. кр. надѣльн.	10	240	90	150		560	24,0	9,0	56,0	2,7	8,0	538	30.020	5.810	24.210		46.752	55,8	10,8	86,9	5,2	8,9	7.854	429.614	133.518	296.096		574.913	54,7	17,0	73,2	3,2	5,6
владѣльч.	5	200	45	155		175	40,0	9,0	35,0	4,4	8,0	274	18.577	2.823	15.755		20.249	67,8	10,3	73,9	6,6	9,8	8.020	404.208	131.528	272.680		404.208	50,4	16,4	50,4	3,1	5,4
въ уѣздѣ . .	**15**	**440**	**135**	**305**	**0,00**	**735**	**29.3**	**9.0**	**49.0**	**3,3**	**8,0**	**812**	**48.597**	**8.633**	**39.965**	**0,40**	**67.001**	**59,8**	**10.6**	**82,5**	**5.6**	**9.2**	**15.874**	**833.822**	**265.046**	**568.776**	**5,73**	**979.121**	**52.5**	**16,7**	**61,7**	**3,1**	**5,5**
7. Оршанскій. кр. надѣльн.	143	4.390	1.201	3.189		6.936	30.7	8.4	48,5	3,7	8,5	1.147	50.239	10.897	39.342		84.534	43,8	9,5	73,7	4,6	9,1	18.972	1 077.610	261.814	815.796		1.162.984	56,8	13,8	61,3	4,1	5,8
владѣльч.	133	3.032	1.131	1.901		5.905	22.8	8,5	44.4	2,7	8,5	627	31.350	6.019	25.331		51.163	50,0	9,6	81,6	5.2	9.7	16.049	932.447	224.686	707.761		1.335.277	58,1	14,0	83,2	4,2	5,9
въ уѣздѣ . .	**276**	**7.422**	**2.332**	**5.090**	**0,03**	**12.841**	**26.9**	**8,4**	**46.5**	**3,2**	**8,5**	**1.774**	**81.589**	**16.916**	**64.673**	**0,36**	**135.697**	**46,0**	**9.5**	**76,5**	**4.8**	**9,3**	**35.021**	**2.010.057**	**486.500**	**1.523.557**	**8,44**	**2.498.261**	**57,4**	**13,9**	**71.3**	**4,1**	**5,8**
8. Рогачевскій. кр. надѣльн.	81	3.564	786	2.778		3.726	44.0	9,7	46,0	4.5	8,0	471	16.909	4.737	12.152		36.361	35.9	10,1	77.2	3,6	8,5	9.135	414.729	117.842	296.887		531.657	45,4	12.9	58,2	3,5	5,5
владѣльч.	41	1.378	328	1.050		1.788	33,6	8.0	43.6	4.2	8,0	52	2.340	484	1.856		3.640	45,0	9.3	70,0	4,8	8,4	5.831	338.781	78.135	260.646		348.111	58,1	13,4	59.7	4,3	6,1
въ уѣздѣ . .	**122**	**4.942**	**1.114**	**3.828**	**0,02**	**5.514**	**40.5**	**9,1**	**45.2**	**4.4**	**8,0**	**523**	**19.249**	**5.221**	**14.008**	**0,06**	**40.001**	**36,8**	**10.0**	**76.5**	**3,7**	**8.5**	**14.966**	**753.510**	**195.977**	**557.533**	**2,41**	**879 768**	**50.3**	**13,1**	**58.8**	**3.8**	**5,8**
9. Сѣнинскій. кр. надѣльн.	371	9.572	3.339	6.233		14.655	25.8	9,0	39,5	2,9	8,0	584	19.914	5.667	14.249		31.653	34,1	9.7	54,2	3,5	9,1	14.125	680.825	182.213	498.612		858.800	48,2	12,9	60,8	3,7	5,8
владѣльч.	133	5.094	1.370	3.724		6.703	38,3	10,3	50,4	3,7	8,8	286	12.441	2.517	9.924		14.729	43,5	8,8	51,5	4.9	9,8	12.408	567.046	152.618	414.428		862.356	45.7	12,3	69,5	3,7	6,1
въ уѣздѣ . .	**504**	**14.666**	**4.709**	**9.957**	**0,06**	**21.358**	**29.1**	**9.3**	**42.4**	**3,1**	**8.3**	**870**	**32.355**	**8.182**	**24.173**	**0,15**	**46.382**	**37.2**	**9.4**	**53.3**	**4,0**	**9.3**	**26.533**	**1.247.871**	**334.831**	**913.040**	**5,55**	**1.721.156**	**47.0**	**12.6**	**64.9**	**3.7**	**5,9**
10. Чаусскій. кр. надѣльн.	412	15.491	3.790	11.701		36.462	37,6	9,2	88,5	4,1	8,6	825	47.438	8.256	39.188		66.990	57.5	10.0	81,2	5,8	9,5	8.938	552.368	150.158	402.210		639.067	61.8	16,8	71,5	3,7	5,5
владѣльч.	215	7.568	2.064	5.504		12.040	35.2	9,6	56,0	3,7	8,6	164	8.594	1.709	6.888		12.530	52.4	10.4	76,4	5,0	9,5	3.466	186.817	50.604	136.213		209.346	53,9	14,6	60,4	3,7	5,7
въ уѣздѣ . .	**627**	**23.059**	**5.854**	**17.205**	**0,20**	**48.502**	**36.8**	**9,3**	**77,4**	**3,9**	**8.6**	**989**	**56.032**	**9.956**	**46.076**	**0,54**	**79.520**	**56.7**	**10.1**	**80,4**	**5.6**	**9,5**	**12.404**	**739.185**	**200.762**	**538.423**	**6,27**	**848.413**	**59,6**	**16.2**	**68.4**	**3.7**	**5.5**
11. Черниковскій. кр. надѣльн.	248	8.680	2.133	6.547		13.144	35,0	8,6	53,0	4,1	8,2	702	31.941	6.666	25.272		51.597	45,5	9,5	73,5	4,8	9,0	7.769	438.172	132.850	305.322		543.830	56,4	17,1	70,0	3,3	5,6
владѣльч.	370	17.168	3.478	13.690		28.416	46,4	9,4	76,8	4,9	8,3	290	12.876	2.693	10.237		16.443	44,4	9,1	56,7	4,8	8,9	7.073	375.576	110.339	265.237		409.527	53,1	15,6	57.9	3,4	5,4
въ уѣздѣ . .	**618**	**25.848**	**5.611**	**20.237**	**0,13**	**41 560**	**41.8**	**9,1**	**67.2**	**4.6**	**8.3**	**992**	**44.817**	**9.308**	**35.509**	**0,23**	**68.040**	**45.2**	**9.4**	**68.6**	**4.8**	**9.0**	**14.842**	**813.748**	**243.189**	**570.559**	**3,76**	**953.357**	**54.8**	**16.4**	**64.2**	**3.3**	**5.5**
Въ губерніи .	**4.078**	**155.762**	**37.512**	**118.250**	**0.07**	**238.373**	**38.2**	**9,2**	**58.5**	**4.2**	**8,4**	**11.067**	**573.545**	**113.846**	**459.705**	**0,28**	**880.965**	**51 8**	**10.3**	**79.6**	**5,0**	**9.3**	**196.688**	**10.991.963**	**2.939.617**	**8.052.346**	**4,97**	**13.018.449**	**55.9**	**14,9**	**66.0**	**3.7**	**5.7**
кр. надѣльн.	2.247	77.408	20.606	56.802		126.994	34.4	9,2	56,5	3,8	8,3	8.514	440.778	88.853	351.946		689 799	51,8	10.4	81,0	5,0	9,2	118.481	6.638.058	1.809.881	4.828.177		7.573.315	56,0	15,3	63.9	3.7	5,7
владѣльч.	1.831	78.354	16.906	61.448		111.379	42,8	9,2	60,8	4,6	8,5	2.553	132.767	25.000	107.759		191.166	52,0	9,8	74,9	5,3	9,6	78.207	4.353.905	1.129.736	3.224.169		5.445.134	55,7	14,4	69,6	3,9	5,8
ЭСТЛЯНДСКАЯ.																																	
1. Ревельскій. кр. надѣльн.	263	10.204	3.025	7.179		20.619	38,8	11,5	78,4	3,4	8,9	218	11.031	2.893	8.175		19.075	50,6	13,1	87,5	3,9	9,4	6.211	175.771	67.079	108.692		350.922	28.3	10,8	56,5	2,6	5,6
владѣльч.	3	190	34	156		381	63.3	11.3	126,9	5,6	9,3	12	342	111	228		1.350	28,5	9,5	112,5	3,0	9,5	4.430	163.467	47.844	115.623		367.690	36,9	10,8	83,0	3,4	5,8
въ уѣздѣ .	**266**	**10.394**	**3.059**	**7.335**	**0,08**	**21.000**	**39.1**	**11,5**	**78,9**	**3.4**	**8.9**	**230**	**11.373**	**2.976**	**8.403**	**0,09**	**20.425**	**49,4**	**12.9**	**88.8**	**3.8**	**9,4**	**10.641**	**339.238**	**114 923**	**224.315**	**2,36**	**718.612**	**31,9**	**10,8**	**67.5**	**3.0**	**5.7**
2. Везенбергскій. кр. надѣльн.	99	3.366	941	2.425		5.485	34.1	9,5	55,4	3,6	8,5	151	9.407	1.810	7.565		10.359	62,3	12,2	68,6	5,1	9,6	7.314	291.097	78.991	212.106		479.067	39,8	10,8	65,5	3,7	5,9
владѣльч.	29	2.047	322	1.725		3.500	70.6	11,1	120,7	6,4	9,5	7	560	87	477		700	80,0	11,8	100,0	6,7	10,0	6.192	349.848	73.066	256.782		528.178	56.5	11,8	85,3	4,8	6,2
въ уѣздѣ .	**128**	**5 413**	**1.263**	**4.150**	**0,04**	**8.985**	**42,3**	**9,9**	**70.2**	**4.3**	**8.9**	**158**	**9.967**	**1.923**	**8.042**	**0,07**	**11.059**	**63,1**	**12,2**	**70.0**	**5,2**	**9,6**	**13.506**	**640.945**	**152.057**	**488.888**	**4,19**	**1.007.245**	**47.5**	**11,3**	**74.6**	**4,2**	**6.1**
3. Вейсенштейнскій кр. надѣльн.	23	610	173	437		1.208	26,5	7,5	52,5	3,5	7,8	148	9.339	1.806	7.533		11.426	63,1	12,2	77,2	5,2	9,2	5.580	270.630	61.380	209.250		459.792	48,5	11,0	82,4	4,4	6,1
владѣльч.	—	—	—	—		—	60,4	11,4	137,5	5,3	9.3	—	—		—		—	—	—	—	—	—	3.475	198.075	41.353	156.722		286.340	57,0	11,9	82,4	4,8	6,3
въ уѣздѣ . .	**23**	**610**	**173**	**437**	**0,01**	**1.208**	**26.5**	**7,5**	**52.5**	**3.5**	**7,8**	**148**	**9.339**	**1.806**	**7.533**	**0,15**	**11.426**	**63.1**	**12.2**	**77.2**	**5.2**	**9.2**	**9.055**	**468.705**	**102.733**	**365.972**	**7,07**	**746.132**	**51.8**	**11.3**	**82.4**	**4.6**	**6.3**
4. Гапсальскій. кр. надѣльн.	180	8.424	2.106	6.318		18.630	46,8	11,7	103,5	4,0	8,5	282	17.061	3.752	13.339		27.185	60,5	13,2	96,4	4,6	9,7	2.271	72.899	21.120	51.779		174.413	32,1	9,3	76,8	3,5	5,4
владѣльч.	31	2.049	357	1.692		3.605	66,1	11,5	116,3	5,7	9,0	90	6.570	990	5.580		11.439	73,0	11,0	127,1	6,6	10,0	3.600	131.760	32.760	99.000		330.120	36,6	9,1	91,7	4,0	5,4
въ уѣздѣ . .	**211**	**11.473**	**2.463**	**8.010**	**0,10**	**22.235**	**49.6**	**11,7**	**105,4**	**4,3**	**8,6**	**372**	**23.631**	**4.742**	**18.919**	**0,23**	**38.624**	**63,5**	**12,7**	**103.8**	**5.0**	**9.8**	**5.871**	**204.659**	**53.880**	**150.779**	**1,85**	**504.533**	**34,9**	**9,2**	**85.9**	**3.8**	**5.4**
Въ губерніи .	**628**	**26.890**	**6.958**	**19.932**	**0.06**	**53.428**	**42,8**	**11,1**	**85,1**	**3.9**	**8.7**	**908**	**54.310**	**11.410**	**42.897**	**0,12**	**81.534**	**59.8**	**12.6**	**89.8**	**4.8**	**9.6**	**39.073**	**1.653.547**	**423.593**	**1.229.954**	**3.57**	**2.976.522**	**42.3**	**10,8**	**76.2**	**3,9**	**5.9**
кр. надѣльн.	565	22.604	6.245	16,359		45.942	40,0	11,1	81,3	3,6	8,7	799	46.838	10.220	36.612		68.045	58,6	12,8	85,2	4,6	9,5	21.376	810.397	228.570	581.827		1.464.194	37.9	10,7	68,5	3,5	5,8
владѣльч.	63	4.286	713	3.573		7.486	67,9	11,3	118,8	6,0	9,3	109	7.472	1.102	6.285		13.489	68,6	10,6	123,8	6,3	9,9	17.697	843.150	195.023	648.127		1.512.328	47,6	11,0	85,5	4,3	6.0

УѢЗДЫ. DISTRICTS.	Ячмень. Orge.										Полба.			Épeautre.								Гречиха. Sarrasin.									
	Посѣвная площадь 1899 г. въ десят. L'aire cultivée en 1899, en dessiatines.	Собрано. Récolte.	Посѣяно. Ensemencement.	Остат. за посѣв. Produit net. Весь. Absolu.	Остат. за посѣв. Produit net. На 1 душу насел. Par habitant.	Собрано соломы. Récolte de la paille.	На каз. десятину. Par dessiatine. Собрано. Récolte.	На каз. десятину. Par dessiatine. Посѣяно. Ensemencement.	На каз. десятину. Par dessiatine. Соломы. Paille.	Урожай самъ. Rendement à.	Вѣсъ четв. въ пудахъ. Poids d'une tchetv. en pouds.	Посѣвная площадь 1899 г. въ десят. L'aire cultivée en 1899, en dessiatines.	Собрано. Récolte.	Посѣяно. Ensemencement.	Ост. за посѣв. Produit net. Весь Absolu.	Ост. за посѣв. Produit net. На 1 душу насел. Par habitant.	Собрано соломы. Récolte de la paille.	На каз. десятину. Par dessiatine. Собрано. Récolte.	На каз. десятину. Par dessiatine. Посѣяно. Ensemencement.	На каз. десятину. Par dessiatine. Соломы. Paille.	Урожай самъ. Rendement à.	Вѣсъ четв. въ пудахъ. Poids d'une tchetv. en pouds.	Посѣвная площадь 1899 г. въ десят. L'aire cultivée en 1899 en dessiatines.	Собрано. Récolte.	Посѣяно. Ensemencement.	Остат. за посѣв. Produit net. Весь. Absolu.	Остат. за посѣв. Produit net. На 1 душу насел. Par habitant.	Собрано соломы Récolte de la paille.	На казен. десят. Par dessiatine. Собрано. Récolte.	На казен. десят. Par dessiatine. Посѣяно. Ensemencement.	На казен. десят. Par dessiatine. Соломы. Paille.	Урожай самъ. Rendement à.	Вѣсъ четв. въ пудахъ. Poids d'une tchetv. en pouds.
	Пудовъ. Poud s.										Пудовъ.			Poud s.								Пудовъ. Poud s.									
1.	2.	3.	4.	5.	6.	7.	8.	9.	10.	11.	12.	1.	2.	3.	4.	5.	6.	7.	8.	9.	10.	11.	1.	2.	3.	4.	5.	6.	7.	8.	9.	10.	11.
МОГИЛЕВСКАЯ.																																	
1. Могилевскій. кр. надѣльн.	4.338	180.895	38.174	142.721		317.542	41,7	8,8	73,2	4.7	7,7	—	—	—	—	—	—	—	—	—	—	—	1.480	40.404	10.508	29.896		79.772	27,3	7,1	53,9	3,8	6,0
владѣльч.	1.902	109.745	19.971	89.774		137.515	57,7	10.5	72,3	5,5	7,6	—	—	—	—	—	—	—	—	—	—	—	1.132	38.035	8.490	29.545		46.186	33,6	7,5	40,8	4,5	6,5
въ уѣздѣ	**6.240**	**290.640**	**58.145**	**232.495**	**1,96**	**455.057**	**46.6**	**9.3**	**72.9**	**5.0**	**7.7**	—	—	—	—	—	—	—	—	—	—	—	**2.612**	**78.439**	**18.998**	**59.441**	**0,50**	**125.958**	**30,0**	**7,3**	**48,2**	**4.1**	**6,2**
2. Быховскій. кр. надѣльн.	3.543	156.955	31.887	125.068		182.819	44,3	9,0	51.6	4,9	7.5	—	—	—	—	—	—	—	—	—	—	—	6.017	133.577	43.322	90.255		155.239	22,2	7,2	25,8	3,1	6,7
владѣльч.	570	32.034	5.814	26.220		38.361	56,2	10,2	67,3	5.5	8,3	—	—	—	—	—	—	—	—	—	—	—	2.996	108.755	23.968	84.787		130.925	36,3	8,0	43.7	4.5	7,3
въ уѣздѣ	**4.113**	**188.989**	**37.701**	**151.288**	**1,23**	**221.180**	**45.9**	**9.2**	**53.8**	**5.0**	**7.6**	—	—	—	—	—	—	—	—	—	—	—	**9.013**	**242.332**	**67.290**	**175.042**	**1,42**	**286.164**	**26.9**	**7,5**	**31,8**	**3.6**	**7,0**
3. Гомельскій. кр. надѣльн.	3.527	172.118	31.743	140.375		266.994	48,8	9,0	75.7	5.4	7,7	—	—	—	—	—	—	—	—	—	—	—	19.026	369.104	140.792	228.312		553.657	19.4	7,4	29,1	2,6	6,9
владѣльч.	904	53.336	8.498	44.838		78.467	59.0	9.4	86.8	6,3	8,2	—	—	—	—	—	—	—	—	—	—	—	9.324	175.291	68.065	107.226		310.489	18,8	7,3	33,3	2,6	6,5
въ уѣздѣ	**4.431**	**225.454**	**40.241**	**185.213**	**0,93**	**345.461**	**50.9**	**9,1**	**77.9**	**5.6**	**7.8**	—	—	—	—	—	—	—	—	—	—	—	**28.350**	**544.395**	**208.857**	**335.538**	**1,69**	**864.146**	**19.2**	**7,4**	**30,5**	**2,6**	**6.8**
4. Горецкій. кр. надѣльн.	4.033	225.445	53.236	172.209		271.018	55.9	13,2	67,2	4,2	7,6	—	—	—	—	—	—	—	—	—	—	—	537	12.727	3.866	8.861		25.615	23,7	7,2	47.7	3,3	6,1
владѣльч.	585	32.175	6.143	26.032		44.636	55.0	10,5	76,3	5,2	8.2	—	—	—	—	—	—	—	—	—	—	—	158	4.471	1.090	3.381		8.485	28,3	6,9	53.7	4,1	5.5
въ уѣздѣ	**4.618**	**257.620**	**59.379**	**198.241**	**0,69**	**315.654**	**55.8**	**12.9**	**68,4**	**4,3**	**7,7**	—	—	—	—	—	—	—	—	—	—	—	**695**	**17.198**	**4.956**	**12.242**	**0,10**	**34.100**	**24.7**	**7,1**	**49,1**	**3,5**	**5,9**
5. Климовичскій. кр. надѣльн	4.532	207.566	42.148	165.418		325.851	45,8	9,3	71.9	4,9	7.5	—	—	—	—	—	—	—	—	—	—	—	9.533	102.003	67.684	34.319		244.998	10.7	7,1	25,7	1,5	6,2
владѣльч.	900	34.920	7.830	27.090		45.270	38,8	8.7	50,3	4.5	8,1	—	—	—	—	—	—	—	—	—	—	—	5.373	78.446	39.760	38.686		175.160	14 6	7,4	32,6	2,0	6,2
въ уѣздѣ	**5.432**	**242.486**	**49.978**	**192.508**	**1,31**	**371.121**	**44.6**	**9,2**	**68.3**	**4.9**	**7.6**	—	—	—	—	—	—	—	—	—	—	—	**14.906**	**180.449**	**107.444**	**73.005**	**0,49**	**420.158**	**12.1**	**7,2**	**28,2**	**1,7**	**6,2**
6. Мстиславскій. кр. надѣльн.	3.453	126.035	33.839	92.196		180.592	36,5	9,8	52,3	3,7	7,1	—	—	—	—	—	—	—	—	—	—	—	2.913	55.638	21.848	33.790		98.459	19,1	7,5	33,8	2,5	6.3
владѣльч.	1.371	56.348	13.299	43.049		67.865	41.1	9,7	49.5	4,2	7.0	—	—	—	—	—	—	—	—	—	—	—	1.882	42.157	13.927	28.230		67.940	22,4	7,4	36,1	3,0	6,3
въ уѣздѣ	**4.824**	**182.383**	**47.138**	**135.245**	**1,36**	**248.457**	**37.8**	**9.8**	**51,5**	**3.9**	**7.1**	—	—	—	—	—	—	—	—	—	—	—	**4.795**	**97.795**	**35.775**	**62.020**	**0,62**	**166.399**	**20.4**	**7,5**	**34,7**	**2,7**	**6,3**
7. Оршанскій. кр. надѣльн.	4.484	159.630	39.459	120.171		240.342	35,6	8,8	53,6	4.0	7,3	—	—	—	—	—	—	—	—	—	—	—	820	17.056	5.330	11.726		22.058	20,8	6,5	26,9	3,2	6,1
владѣльч.	3.572	144.666	35.006	109.660		207.176	40,5	9,8	58,0	4,1	7,5	—	—	—	—	—	—	—	—	—	—	—	649	15.511	4.283	11.228		33.683	23,9	6,6	51,9	3,6	6 2
въ уѣздѣ	**8.056**	**304.296**	**74.465**	**229.831**	**1,27**	**447.518**	**37.8**	**9.2**	**55,6**	**4,1**	**7.4**	—	—	—	—	—	—	—	—	—	—	—	**1.469**	**32.567**	**9.613**	**22.954**	**0,13**	**55.741**	**22,2**	**6,5**	**37,9**	**3.4**	**6,1**
8. Рогачевскій. кр. надѣльн.	3.137	147.125	28.233	118.892		199.827	46,9	9,0	63,7	5,2	7 4	—	—	—	—	—	—	—	—	—	—	—	10.898	174.368	82.825	91.543		233.217	16,0	7,6	21,4	2,1	6,5
владѣльч.	824	33.866	6.922	26.944		41.200	41,1	8,4	50,0	4.9	8,0	—	—	—	—	—	—	—	—	—	—	—	6.437	160.281	48.921	111.360		218.858	24,9	7,6	34,0	3,3	7,5
въ уѣздѣ	**3.961**	**180 991**	**35.155**	**145.836**	**0,63**	**241.027**	**45,7**	**8.9**	**60.9**	**5.1**	**7,5**	—	—	—	—	—	—	—	—	—	—	—	**17.335**	**334.649**	**131.746**	**202.903**	**0,88**	**452.075**	**19.3**	**7.6**	**26,1**	**2,5**	**6.9**
9. Сеннинскій. кр. надѣльн.	8.615	195.561	69.782	125.779		279.988	22,7	8,1	32,5	2,8	7,5	—	—	—	—	—	—	—	—	—	—	—	140	2.940	1.120	1.820		5.180	21,0	8,0	37,0	2,6	7,0
владѣльч.	6.983	162.006	60.054	101.952		179.463	23,2	8,6	25.7	2,7	7,5	—	—	—	—	—	—	—	—	—	—	—	200	5.020	1.660	3.360		9.000	25.1	8,3	45,0	3,0	7,0
въ уѣздѣ	**15.598**	**357.567**	**129.836**	**227.731**	**1,39**	**459.451**	**22.9**	**8.3**	**29,0**	**2.8**	**7,5**	—	—	—	—	—	—	—	—	—	—	—	**340**	**7.960**	**2.780**	**5.180**	**0,03**	**14.180**	**23,4**	**8,2**	**41,7**	**2,9**	**7,0**
10. Чаусскій. кр. надѣльн.	3.317	138.651	30.516	108.135		203.000	41,8	9,2	61,2	4.5	7,6	—	—	—	—	—	—	—	—	—	—	—	2.320	48.488	17.168	31.320		91.176	20,9	7,4	39,3	2,8	6,3
владѣльч.	835	41.667	8.267	33.400		44.172	49.9	9.9	52,9	5,0	7,6	—	—	—	—	—	—	—	—	—	—	—	1.172	31.410	9.024	22.386		46.411	26,8	7,7	39,6	3,5	6,9
въ уѣздѣ	**4.152**	**180.318**	**38.783**	**141.535**	**1,65**	**247.172**	**43,4**	**9,3**	**59,5**	**4,6**	**7.6**	—	—	—	—	—	—	—	—	—	—	—	**3.492**	**79.898**	**26.192**	**53.706**	**0,63**	**137.587**	**22,9**	**7.5**	**39,4**	**3,1**	**6,5**
11. Чериковскій. кр. надѣльн.	5.184	230.170	47.174	182.996		333.850	44.4	9,1	64,4	4,9	8.0	—	—	—	—	—	—	—	—	—	—	—	9.522	157.113	67.606	89.507		298.991	16,5	7,1	31,4	2,3	6,9
владѣльч.	1.768	76 554	15.912	60.642		94.234	43,3	9,0	53,3	4,8	7.9	—	—	—	—	—	—	—	—	—	—	—	6.425	133.640	46.903	86.737		223.948	20,8	7,3	34,7	2,8	6,9
въ уѣздѣ	**6.952**	**306.724**	**63.086**	**243.638**	**1,60**	**428.084**	**44,1**	**9,1**	**61.6**	**4.9**	**8.0**	—	—	—	—	—	—	—	—	—	—	—	**15.947**	**290.753**	**114.509**	**176.244**	**1,16**	**522.939**	**18.2**	**7,2**	**32,8**	**2.5**	**6.9**
Въ губерніи	**68.377**	**2.717.468**	**633.907**	**2.083.561**	**1.29**	**3.780.182**	**39,7**	**9,3**	**55,3**	**4.3**	**7,6**	—	—	—	—	—	—	—	—	—	—	—	**98.954**	**1.906.435**	**728.160**	**1.178.275**	**0,73**	**3.079.447**	**19.3**	**7,4**	**31.1**	**2,6**	**6,7**
кр. надѣльн.	48.163	1.940.151	446.191	1.493.960		2.801.823	40,3	9,3	58,2	4.3	7,6	—	—	—	—	—	—	—	—	—	—	—	63.206	1.113.418	462.069	651.349		1.808.362	17,6	7,3	28,6	2,4	6,6
владѣльч.	20.214	777.317	187.716	589.601		978.359	38,5	9.3	48,4	4,1	7,7	—	—	—	—	—	—	—	—	—	—	—	35.748	793.017	266.091	526.926		1.271.085	22,2	7.4	35,6	3,0	6,8
ЭСТЛЯНДСКАЯ.																																	
1. Ревельскій. кр. надѣльн.	6.887	275.480	79.201	196.279		371.209	40.0	11,5	53,9	3,5	7,6	—	—	—	—	—	—	—	—	—	—	—	—	—	—	—	—	—	—	—	—	—	—
владѣльч.	5.004	232.186	53.543	178.643		410.328	46,4	10,7	82,0	4,3	7.9	—	—	—	—	—	—	—	—	—	—	—	—	—	—	—	—	—	—	—	—	—	—
въ уѣздѣ	**11.891**	**507.666**	**132.744**	**374.922**	**3,95**	**781.537**	**42.7**	**11,2**	**65,7**	**3,7**	**7,7**	—	—	—	—	—	—	—	—	—	—	—	—	—	—	—	—	—	—	—	—	—	—
2. Везенбергскій. кр. надѣльн.	6.156	293.026	67.100	225.926		369.360	47,6	10,9	60,0	4,4	7,4	—	—	—	—	—	—	—	—	—	—	—	—	—	—	—	—	—	—	—	—	—	—
владѣльч.	4.278	264.380	47.486	216.894		348.229	61,8	11,1	81,4	5,6	8,2	—	—	—	—	—	—	—	—	—	—	—	—	—	—	—	—	—	—	—	—	—	—
въ уѣздѣ	**10.434**	**557.406**	**114.586**	**442.820**	**3,80**	**717.589**	**53,4**	**11.0**	**68,8**	**4.9**	**7.8**	—	—	—	—	—	—	—	—	—	—	—	—	—	—	—	—	—	—	—	—	—	—
3. Вейсенштейнскій кр. надѣльн.	6.156	360.126	69.563	290.563		486 940	58,5	11,3	79,1	5,2	7.9	—	—	—	—	—	—	—	—	—	—	—	—	—	—	—	—	—	—	—	—	—	—
владѣльч.	3.132	202.640	35.078	167.562		293.782	64,7	11,2	93.8	5,8	8,2	—	—	—	—	—	—	—	—	—	—	—	—	—	—	—	—	—	—	—	—	—	—
въ уѣздѣ	**9.288**	**562.766**	**104.641**	**458.125**	**8,84**	**780.722**	**60.6**	**11,3**	**84,1**	**5.4**	**8,0**	—	—	—	—	—	—	—	—	—	—	—	—	—	—	—	—	—	—	—	—	—	—
4. Гапсальскій. кр. надѣльн.	6.190	308.881	70.566	238.315		496.438	49,9	11,4	80,2	4.4	7.9	—	—	—	—	—	—	—	—	—	—	—	—	—	—	—	—	—	—	—	—	—	—
владѣльч.	6.216	326.962	67.754	259.208		579.331	52,6	10,4	93,2	4,8	8,5	—	—	—	—	—	—	—	—	—	—	—	—	—	—	—	—	—	—	—	—	—	—
въ уѣздѣ	**12.406**	**635.843**	**138.320**	**497.523**	**6,11**	**1.075 769**	**51,3**	**11,1**	**86,7**	**4.6**	**8.2**	—	—	—	—	—	—	—	—	—	—	—	—	—	—	—	—	—	—	—	—	—	—
Въ губерніи	**44.019**	**2.263.681**	**490.291**	**1.773.390**	**5,14**	**3.355.617**	**51.4**	**11.1**	**76,2**	**4,7**	**7,9**	—	—	—	—	—	—	—	—	—	—	—	—	—	—	—	—	—	—	—	—	—	—
кр. надѣльн.	25.389	1.237.513	286.430	951.083		1.723.947	48,7	11,3	67.9	4,3	7.7	—	—	—	—	—	—	—	—	—	—	—	—	—	—	—	—	—	—	—	—	—	—
владѣльч.	18.630	1.026.168	203.861	822.307		1.631.670	55,1	10,9	87,6	5,0	8,2	—	—	—	—	—	—	—	—	—	—	—	—	—	—	—	—	—	—	—	—	—	—

УѢЗДЫ. DISTRICTS.	Просо. Millet.												Горохъ. Pois.											
	Посѣвная площадь 1899 г. въ десят. L'aire cultivée en 1899, en dessiatines.	Собрано. Récolte.	Посѣяно. Ensemencement.	Остат. за посѣв. Produit net. Весь. Absolu.	Остат. за посѣв. Produit net. На 1 душу насел. Par habitant.	Собрано соломы. Récolte de la paille.	На каз. десятину. Par dessiatine. Собрано. Récolte.	На каз. десятину. Par dessiatine. Посѣяно. Ensemencement.	На каз. десятину. Par dessiatine. Соломы. Paille.	Урожай самъ. Rendement à.	Вѣсъ четв. въ пудахъ. Poids d'une tchetv. en poudes.	Посѣвная площадь 1899 г. въ десят. L'aire cultivée en 1899, en dessiatines.	Собрано. Récolte.	Посѣяно. Ensemencement.	Ост. за посѣв. Produit net. Весь. Absolu.	Ост. за посѣв. Produit net. На 1 душу насел. Par habitant.	Собрано соломы. Récolte de la paille.	На каз. десятину. Par dessiatine. Собрано. Récolte.	На каз. десятину. Par dessiatine. Посѣяно. Ensemencement.	На каз. десятину. Par dessiatine. Соломы. Paille.	Урожай самъ. Rendement à.	Вѣсъ четв. въ пудахъ. Poids d'une tchetv. en poudes.
	Пудовъ. Poud s.												Пудовъ. Poud s.											
1.	2.	3.	4.	5.	6.	7.	8.	9.	10.	11.	12.	1.	2.	3.	4.	5.	6.	7.	8.	9.	10.	11.		
МОГИЛЕВСКАЯ.																								
1. Могилевскій. кр. надѣльн.	25	595	55	540		1.273	23,8	2,2	50,9	10,8	9,8	725	36.540	7.54	29.000		69.020	50.4	10,4	95,2	4,8	9,7	43	1.329	383	946		2.713	30,9	8,9	63,1	3,5	8,3
владѣльч.	89	3.204	267	2.937		5.064	36,0	3,0	56,9	12,0	9,4	279	15.791	2.79	13.001		26.449	56,6	10,0	94,8	5,7	9,7	54	1.836	486	1.350		3.240	34,0	9,0	60,0	3,8	8,5
въ уѣздѣ	**114**	**3.799**	**322**	**3.477**	0,03	**6.337**	**33,3**	**2.8**	**55.6**	**11.8**	**9.5**	**1.004**	**52.331**	**10.33**	**42.001**	0,35	**95.469**	**52,1**	**10,3**	**95,1**	**5,1**	**9,7**	**97**	**3.165**	**869**	**2.296**	0,02	**5.953**	**32.6**	**9,0**	**61,4**	**3.6**	**8.4**
2. Быховскій. кр. надѣльн.	372	12.127	632	11.495		16.777	32,6	1,7	45,1	19,2	9,3	200	7.840	1.88	5 960		15.500	39,2	9,4	77,5	4,2	9,7	37	1.332	370	962		1.480	36,0	10,0	40,0	3,6	9,0
владѣльч.	222	12.032	622	11.410		13.720	54,2	2,8	61,8	19,3	9,0	149	7.927	1.52	6.407		7.793	53,2	10,2	52,3	5,2	10,0	—	—	—	—		—	—	—	—	—	—
въ уѣздѣ	**594**	**24.159**	**1.254**	**22.905**	0,19	**30.497**	**40.7**	**2.1**	**51,3**	**19,3**	**9,1**	**349**	**15.767**	**3.40**	**12.367**	0,10	**23.293**	**45,2**	**9,7**	**66,7**	**4,6**	**9,8**	**37**	**1.332**	**370**	**962**	0,01	**1.480**	**36.0**	**10,0**	**40,0**	**3.6**	**9,0**
3. Гомельскій. кр. надѣльн.	2.569	88.631	5.395	83.236		158.507	34,5	2,1	61,7	16,4	9,2	198	8.118	1.82	6.296		17.127	41,0	9,2	86,5	4,5	9,8	82	2.772	697	2.075		5.314	33,8	8,5	64,8	4,0	8,6
владѣльч.	487	20.746	877	19.869		27.369	42,6	1,8	56,2	23,7	9,5	142	8.023	1.38	6.631		11.445	56,5	9,8	80.6	5,8	10,0	—	—	—	—		—	—	—	—	—	—
въ уѣздѣ	**3.056**	**109.337**	**6.272**	**103.105**	0,52	**185.876**	**35.8**	**2.1**	**60,8**	**17,4**	**9.3**	**340**	**16.141**	**3.21**	**12.927**	0,07	**28.572**	**47.5**	**9.5**	**84.0**	**5,0**	**9.9**	**82**	**2.772**	**697**	**2.075**	0,01	**5.314**	**33.8**	**8.5**	**64.8**	**4.0**	**8.6**
4. Горецкій. кр. надѣльн.	—	—	—	—		—	—	—	—	—	—	772	36.902	8.26	28.642		69.634	47,8	10,7	90,2	4,5	9,7	32	790	278	512		2.218	24.7	8,7	69,3	2,8	8,0
владѣльч.	—	—	—	—		—	—	—	—	—	—	57	2.799	60	2.195		5.746	49,1	10,6	100,8	4.6	10,0	—	—	—	—		—	—	—	—	—	—
въ уѣздѣ	—	—	—	—	—	—	—	—	—	—	—	**829**	**39.701**	**8.86**	**30.837**	0,26	**75.380**	**47.9**	**10,7**	**90,9**	**4,5**	**9.7**	**32**	**790**	**278**	**512**	0,00	**2.218**	**24.7**	**8,7**	**69.3**	**2.8**	**8.0**
5. Климовичскій. кр. надѣльн.	712	17.230	1.424	15.806		48.986	24,2	2,0	68,8	12,1	9,0	108	6.458	1.19	5.259		5.951	59.8	11,1	55,1	5.4	10,0	71	3.259	575	2.684		3.692	45 9	8,1	52,0	5,7	10,0
владѣльч.	593	17.790	890	16 900		31.133	30,0	1,5	52,5	20,0	9,0	125	6.263	1.23	5.025		7.100	50,1	9,9	56,8	5,1	9.3	64	3.136	512	2.624		4.224	49,0	8.0	66,0	6,1	10.0
въ уѣздѣ	**1.305**	**35.020**	**2.314**	**32.706**	0,22	**80.119**	**26.8**	**1.8**	**61,4**	**15.1**	**9.0**	**233**	**12.721**	**2.43**	**10.284**	0,07	**13.051**	**54,6**	**10.5**	**56.0**	**5,2**	**9,6**	**135**	**6.395**	**1.087**	**5.308**	0,04	**7.916**	**47,4**	**8.1**	**58,6**	**5.9**	**10,0**
6. Мстиславскій. кр. надѣльн.	87	1.705	200	1.505		7.656	19,6	2,3	88,0	8,5	9,0	383	19.839	4.02	15.817		22.942	51,8	10,5	59.9	4,9	9.9	19	635	160	475		1.207	33,4	8,4	63,5	4,0	8,6
владѣльч.	23	616	53	563		1.189	26,8	2,3	51,7	11,6	9,3	323	18.314	3.29	15.019		20.220	56,7	10,2	62,6	5,6	10,0	—	—	—	—		—	—	—	—	—	—
въ уѣздѣ	**110**	**2.321**	**253**	**2.068**	0,02	**8.845**	**21,1**	**2,3**	**80,4**	**9,2**	**9,1**	**706**	**38.153**	**7.31**	**30.836**	0,31	**43.162**	**54.0**	**10,4**	**61.1**	**5.2**	**9.9**	**19**	**635**	**160**	**475**	0,00	**1.207**	**33,4**	**8.4**	**63.5**	**4,0**	**8.6**
7. Оршанскій. кр. надѣльн.	—	—	—	—		—	—	—	—	—	—	893	32.059	8.75	23.308		78.763	35.9	9.8	88,2	3.7	9.5	35	1.120	280	840		2.800	32,0	8,0	80,0	4,0	8,0
владѣльч.	—	—	—	—		—	—	—	—	—	—	512	23.501	4.96	18.535		39 707	45.9	9,7	75,6	4.7	9,6	—	—	—	—		—	—	—	—	—	—
въ уѣздѣ	—	—	—	—	—	—	—	—	—	—	—	**1.405**	**55.560**	**13.71**	**41.843**	0,23	**118.470**	**39,5**	**9.8**	**84,3**	**4,1**	**9,5**	**35**	**1.120**	**280**	**840**	0,00	**2.800**	**32.0**	**8.0**	**80.0**	**4.0**	**8.0**
8. Рогачевскій. кр. надѣльн.	1.371	40.856	3.016	37.840		83.905	29,8	2,2	61,2	13,5	8,9	198	6.930	2.05	4.891		9.979	32,0	10,3	50,4	3,4	10,0	51	1.974	479	1.495		2.856	38,7	9,4	56,0	4,1	8,6
владѣльч.	610	22.692	976	21.716		34.160	37,2	1,6	56,0	23,3	8,7	209	11.411	2.11	9.279		12.143	54,6	10,2	58,1	5,4	10,0	—	—	—	—		—	—	—	—	—	—
въ уѣздѣ	**1.981**	**63.548**	**3.992**	**59.556**	0,26	**118.065**	**32,1**	**2,0**	**59,6**	**15,9**	**8.8**	**407**	**18.341**	**4.17**	**14.170**	0,06	**22.122**	**45.1**	**10.2**	**54,4**	**4.4**	**10,0**	**51**	**1.974**	**479**	**1.495**	0,01	**2.856**	**38.7**	**9,4**	**56·0**	**4,1**	**8,6**
9. Сѣнницкій. кр. надѣльн.	—	—	—	—		—	—	—	—	—	—	1.593	41.418	16.40	25.010		100.040	26,0	10,3	62,8	2,5	9,6	—	—	—	—		—	—	—	—	—	—
владѣльч.	—	—	—	—		—	—	—	—	—	—	790	27.176	7.74	19.434		49.454	34,4	9.8	62,6	3.5	9,2	—	—	—	—		—	—	—	—	—	—
въ уѣздѣ	—	—	—	—	—	—	—	—	—	—	—	**2.383**	**68.594**	**24.15**	**44.444**	0,27	**149.494**	**28,8**	**10,1**	**62,7**	**2,8**	**9.4**	—	—	—	—	—	—	—	—	—	—	—
10. Чаусскій. кр. надѣльн.	55	820	149	671		3.119	14,9	2,7	56,7	5,5	10,3	337	14.525	3.47	11.054		26.151	43,1	10,3	77,6	4,2	10,0	75	2.933	683	2.250		3.668	39,1	9,1	48,9	4,3	9,1
владѣльч.	122	2.172	378	1.794		6.332	17.8	3,1	51,9	5,7	9,8	175	9.135	1.69	7.437		14.280	52,2	9,7	81,6	5,4	10,4	14	420	140	280		770	30,0	10,0	55,0	3,0	10,0
въ уѣздѣ	**177**	**2.992**	**527**	**2.465**	0,03	**9.451**	**16.9**	**3.0**	**53.4**	**5.7**	**9,8**	**512**	**23.660**	**5.16**	**18.491**	0,22	**40.431**	**46.2**	**10,1**	**79.0**	**4,6**	**10,1**	**89**	**3.353**	**823**	**2.530**	0,03	**4.438**	**37.7**	**9,2**	**49.9**	**4.1**	**9,2**
11. Черниковскій. кр. надѣльн.	735	16.832	1 617	15.215		32.561	22,9	2,2	44,3	10,4	8,6	279	11.327	2.75	8.537		17.772	40,6	10,0	63,7	4,1	10,0	76	3.200	616	2.584		4.385	42,1	8,1	57,0	5,2	9,1
владѣльч.	756	24.570	1.663	22.907		38.254	32,5	2,2	50,6	14,8	9,0	172	10.440	1.73	8.720		13.330	60.7	10.0	77,5	6,1	10.0	—	—	—	—		—	—	—	—	—	—
въ уѣздѣ	**1.491**	**41.402**	**3.280**	**38.122**	0,25	**70.815**	**27,8**	**2.2**	**47,5**	**12.6**	**8,8**	**451**	**21.767**	**4.51**	**17.257**	0,11	**31.102**	**48,3**	**10.0**	**69.0**	**4,8**	**10.0**	**76**	**3.200**	**616**	**2.584**	0,02	**4.385**	**42,1**	**8.1**	**57,7**	**5,2**	**9,1**
Въ губерніи.	**8.828**	**282.618**	**18.214**	**264.404**	**0,16**	**510.005**	**32,0**	**2,1**	**57.8**	**15,5**	**9,1**	**8.619**	**362.736**	**87.27**	**275.457**	**0,17**	**640.546**	**42,1**	**10.1**	**74,3**	**4,2**	**9,7**	**653**	**24.736**	**5.659**	**19.077**	**0,01**	**38.567**	**37,9**	**8.7**	**59,1**	**4,4**	**9,0**
кр. надѣльн.	5.926	178.796	12.488	166.308		352.784	30,2	2,1	59,5	14,3	9,1	5.686	221.956	58.11	163.774		432.879	39,0	10,2	76,1	3,8	9,7	521	19.344	4.521	14.823		30.333	37,1	8,7	58,2	4,3	8,9
владѣльч.	2.902	103.822	5.726	98.096		157.221	35.8	2,0	54,2	18.1	9,1	2.933	140.780	29.05	111.683		207.667	48,0	9,9	70,8	4,8	9,7	132	5.392	1.138	4.254		8.234	40,8	8,6	62,4	4,7	9,4
ЭСТЛЯНДСКАЯ.																								
1. Ревельскій. кр. надѣльн.	—	—	—	—		—	—	—	—	—	—	417	10.383	5.33	5.045		32.651	24,9	12,8	78,3	1,9	9,7	25	478	273	205		1.325	19,1	10,9	53,0	1,8	9,9
владѣльч.	—	—	—	—		—	—	—	—	—	—	457	12.750	5.08	7.723		34.001	27,9	11,0	74,1	2,5	9,8	—	—	—	—		—	—	—	—	—	—
въ уѣздѣ	—	—	—	—	—	—	—	—	—	—	—	**874**	**23.133**	**10.3**	**12.768**	0,13	**66.652**	**26,5**	**11.9**	**76,3**	**2.2**	**9.8**	**25**	**478**	**273**	**205**	0,00	**1.325**	**19,1**	**10,9**	**53.0**	**1.8**	**9,9**
2. Везенбергскій. кр. надѣльн.	—	—	—	—		—	—	—	—	—	—	409	18.855	5.11	13.742		30.225	46,1	12,5	73.9	3,7	9.9	31	896	319	577		1.163	28,9	10,3	37.5	2,8	10,1
владѣльч.	—	—	—	—		—	—	—	—	—	—	283	13 103	3.49	9.622		28.074	46,3	12,3	99,2	3,8	10,0	—	—	—	—		—	—	—	—	—	—
въ уѣздѣ	—	—	—	—	—	—	—	—	—	—	—	**692**	**31.958**	**8.59**	**23.364**	0,20	**58.299**	**46.2**	**12,4**	**84,2**	**3,7**	**9.9**	**31**	**896**	**319**	**577**	0,00	**1.163**	**28.9**	**10,3**	**37.5**	**2,8**	**10,7**
3. Вейсенштейнскій кр. надѣльн.	—	—	—	—		—	—	—	—	—	—	460	22.310	5.96	16.330		40.572	48,5	13,0	88,2	3,7	10,1	30	1.281	381	900		1.935	42,7	12,7	64,5	3,4	10,0
владѣльч.	—	—	—	—		—	—	—	—	—	—	238	13.447	3.59	10.258		17.850	56,5	13,4	75,0	4,2	10,0	—	—	—	—		—	—	—	—	—	—
въ уѣздѣ	—	—	—	—	—	—	—	—	—	—	—	**698**	**35.757**	**9.55**	**26.588**	0,51	**58.422**	**51,2**	**13,1**	**83.7**	**3.9**	**10,1**	**30**	**1.281**	**381**	**900**	0,02	**1.935**	**42,7**	**12.7**	**64.5**	**3.4**	**10,0**
4. Гапсальскій. кр. надѣльн.	—	—	—	—		—	—	—	—	—	—	228	10.556	3.04	7.546		20.132	46 3	13,2	88,3	3,5	9,8	38	1.611	414	1.197		2.432	42,4	10,9	64,0	3,9	10,1
владѣльч.	—	—	—	—		—	—	—	—	—	—	293	20.657	3.61	16.965		26.868	70,5	12,6	91,7	5,6	9,9	13	390	130	260		764	30,0	10,0	58.8	3,0	10,0
въ уѣздѣ	—	—	—	—	—	—	—	—	—	—	—	**521**	**31.213**	**6.65**	**24.511**	0,30	**47.000**	**59.9**	**12.9**	**90.2**	**4.7**	**9,9**	**51**	**2.001**	**544**	**1.457**	0,02	**3.196**	**39.2**	**10,7**	**62.6**	**3.7**	**10,1**
Въ губерніи.	—	—	—	—	—	—	—	—	—	—	—	2.785	122.061	34.8	87.231	0.25	230.373	43.8	12.5	82.7	3,5	9,9	137	4.656	1.517	3.139	0,01	7.619	34.0	11,1	55,6	3,1	10,2
кр. надѣльн.	—	—	—	—	—	—	—	—	—	—	—	1.514	62.104	19.4	42.663		123.580	41,0	12,8	81,6	3,2	9.9	124	4.266	1.387	2.879		6.855	34,4	11,2	55.3	3,1	10,2
владѣльч.	—	—	—	—	—	—	—	—	—	—	—	1.271	59.957	15.3	44.568		106.793	47,2	12,1	84.0	3,9	9.9	13	390	130	260		764	30.0	10,0	58,8	3,0	10,0

УѢЗДЫ. DISTRICTS.	Чечевица. Lentille.										
	Посѣвная площадь 1899 г. въ десят. L'aire cultivée en 1899, en dessiatines.	Собрано. Récolte.	Посѣяно. Ensemencement.	Остат. за посѣв. Produit net. Весь. Absolu.	Остат. за посѣв. Produit net. На 1 душу насел. Par habitant.	Собрано соломы. Récolte de la paille.	На казен. десят. Par dessiatine. Собрано. Récolte.	На казен. десят. Par dessiatine. Посѣяно. Ensemencement.	На казен. десят. Par dessiatine. Соломы. Paille.	Урожай самъ. Rendement à.	Вѣсъ четв. въ пудахъ. Poids d'une tchetv. en poudes.
	Пудовъ. Poud s.										
1.	1.	2.	3.	4.	5.	6.	7.	8.	9.	10.	11.
МОГИЛЕВСКАЯ.											
1. Могилевскій. кр. надѣльн.	43	1.329	383	946		2.713	30,9	8,9	63,1	3.5	8,3
владѣльч.	54	1.836	486	1.350		3.240	34,0	9,0	60,0	3,8	8,5
въ уѣздѣ	**97**	**3.165**	**869**	**2.296**	0,02	**5.953**	**32.6**	**9,0**	**61,4**	**3.6**	**8.4**
2. Быховскій. кр. надѣльн.	37	1.332	370	962		1.480	36,0	10,0	40,0	3,6	9,0
владѣльч.	—	—	—	—		—	—	—	—	—	—
въ уѣздѣ	**37**	**1.332**	**370**	**962**	0,01	**1.480**	**36.0**	**10,0**	**40,0**	**3.6**	**9,0**
3. Гомельскій. кр. надѣльн.	82	2.772	697	2.075		5.314	33,8	8,5	64,8	4,0	8,6
владѣльч.	—	—	—	—		—	—	—	—	—	—
въ уѣздѣ	**82**	**2.772**	**697**	**2.075**	0,01	**5.314**	**33.8**	**8.5**	**64.8**	**4.0**	**8.6**
4. Горецкій. кр. надѣльн.	32	790	278	512		2.218	24,7	8,7	69,3	2,8	8,0
владѣльч.	—	—	—	—		—	—	—	—	—	—
въ уѣздѣ	**32**	**790**	**278**	**512**	0,00	**2.218**	**24,7**	**8,7**	**69.3**	**2,8**	**8,0**
5. Климовичскій. кр. надѣльн.	71	3.259	575	2.684		3.692	45 9	8,1	52,0	5,7	10,0
владѣльч.	64	3.136	512	2.624		4.224	49,0	8.0	66,0	6,1	10.0
въ уѣздѣ	**135**	**6.395**	**1.087**	**5.308**	0,04	**7.916**	**47,4**	**8.1**	**58,6**	**5.9**	**10,0**
6. Мстиславскій. кр. надѣльн.	19	635	160	475		1.207	33,4	8,4	63,5	4,0	8,6
владѣльч.	—	—	—	—		—	—	—	—	—	—
въ уѣздѣ	**19**	**635**	**160**	**475**	0,00	**1.207**	**33,4**	**8.4**	**63,5**	**4,0**	**8,6**
7. Оршанскій. кр. надѣльн.	35	1.120	280	840		2.800	32,0	8,0	80,0	4,0	8,0
владѣльч.	—	—	—	—		—	—	—	—	—	—
въ уѣздѣ	**35**	**1.120**	**280**	**840**	0,00	**2.800**	**32.0**	**8.0**	**80.0**	**4.0**	**8.0**
8. Рогачевскій. кр. надѣльн.	51	1.974	479	1.495		2.856	38,7	9,4	56,0	4,1	8,6
владѣльч.	—	—	—	—		—	—	—	—	—	—
въ уѣздѣ	**51**	**1.974**	**479**	**1.495**	0,01	**2.856**	**38.7**	**9,4**	**56·0**	**4,1**	**8,6**
9. Сѣнницкій. кр. надѣльн.	—	—	—	—		—	—	—	—	—	—
владѣльч.	—	—	—	—		—	—	—	—	—	—
въ уѣздѣ	—	—	—	—	—	—	—	—	—	—	—
10. Чаусскій. кр. надѣльн.	75	2.933	683	2.250		3.668	39,1	9,1	48,9	4,3	9,1
владѣльч.	14	420	140	280		770	30,0	10,0	55,0	3,0	10,0
въ уѣздѣ	**89**	**3.353**	**823**	**2.530**	0,03	**4.438**	**37.7**	**9,2**	**49.9**	**4.1**	**9,2**
11. Черниковскій. кр. надѣльн.	76	3.200	616	2.584		4.385	42,1	8,1	57,0	5,2	9,1
владѣльч.	—	—	—	—		—	—	—	—	—	—
въ уѣздѣ	**76**	**3.200**	**616**	**2.584**	0,02	**4.385**	**42,1**	**8.1**	**57,7**	**5,2**	**9,1**
Въ губерніи.	**653**	**24.736**	**5.659**	**19.077**	**0,01**	**38.567**	**37,9**	**8.7**	**59,1**	**4,4**	**9,0**
кр. надѣльн.	521	19.344	4.521	14.823		30.333	37,1	8,7	58,2	4,3	8,9
владѣльч.	132	5.392	1.138	4.254		8.234	40,8	8,6	62,4	4,7	9,4
ЭСТЛЯНДСКАЯ.											
1. Ревельскій. кр. надѣльн.	25	478	273	205		1.325	19,1	10,9	53,0	1,8	9,9
владѣльч.	—	—	—	—		—	—	—	—	—	—
въ уѣздѣ	**25**	**478**	**273**	**205**	0,00	**1.325**	**19,1**	**10,9**	**53.0**	**1.8**	**9,9**
2. Везенбергскій. кр. надѣльн.	31	896	319	577		1.163	28,9	10,3	37.5	2,8	10,1
владѣльч.	—	—	—	—		—	—	—	—	—	—
въ уѣздѣ	**31**	**896**	**319**	**577**	0,00	**1.163**	**28.9**	**10,3**	**37.5**	**2,8**	**10,7**
3. Вейсенштейнскій кр. надѣльн.	30	1.281	381	900		1.935	42,7	12,7	64,5	3,4	10,0
владѣльч.	—	—	—	—		—	—	—	—	—	—
въ уѣздѣ	**30**	**1.281**	**381**	**900**	0,02	**1.935**	**42,7**	**12,7**	**64.5**	**3.4**	**10,0**
4. Гапсальскій. кр. надѣльн.	38	1.611	414	1.197		2.432	42,4	10,9	64,0	3,9	10,1
владѣльч.	13	390	130	260		764	30,0	10,0	58.8	3,0	10,0
въ уѣздѣ	**51**	**2.001**	**544**	**1.457**	0,02	**3.196**	**39.2**	**10,7**	**62.6**	**3.7**	**10,1**
Въ губерніи.	**137**	**4.656**	**1.517**	**3.139**	**0,01**	**7.619**	**34.0**	**11,1**	**55,6**	**3,1**	**10,2**
кр. надѣльн.	124	4.266	1.387	2.879		6.855	34,4	11,2	55.3	3,1	10,2
владѣльч.	13	390	130	260		764	30.0	10,0	58,8	3,0	10,0

УѢЗДЫ. DISTRICTS.	Бобы. Fèves.											Картофель. Pommes de terre.								
	Посѣвная площадь 1899 г. въ десят. L'aire cultivée en 1899, en dessiatines.	Собрано. Récolte.	Посѣяно. Ensemencement.	Остатокъ за посѣв. Produit net. Весь. Absolu.	Остатокъ за посѣв. Produit net. На 1 душу насел. Par habitant.	Собрано соломы. Récolte de la paille.	На казен. десятину. Par dessiatine. Собрано. Récolte.	На казен. десятину. Par dessiatine. Посѣяно. Ensemencement.	На казен. десятину. Par dessiatine. Соломы. Paille.	Урожай самъ. Rendement à.	Вѣсъ четв. въ пудахъ. Poids d'une tchetv. en pouds.	Посѣвная площадь 1899 г. въ десят. L'aire cultivée en 1899, en dessiatines.	Собрано. Récolte.	Посѣяно. Ensemencement.	Остатокъ за посѣвомъ. Produit net. Весь. Absolu.	Остатокъ за посѣвомъ. Produit net. На 1 душу насел. Par habitant.	На казенную десятину. Par dessiatine. Собрано. Récolte.	На казенную десятину. Par dessiatine. Посѣяно. Ensemencement.	Урожай самъ. Rendement à.	Вѣсъ четв. въ пудахъ. Poids d'une tchetv. en pouds.
		П у д о в ъ. P o u d s.											П у д о в ъ. P o u d s.							
1.	2.	3.	4.	5.	6.	7.	8.	9.	10.	11.	12.	1	2.	3.	4.	5.	6.	7.	8.	9.
МОГИЛЕВСКАЯ.																				
1. Могилевскій. кр. надѣльн.	299	16.325	3.020	13.305		21.319	54,6	10,1	71,3	5,4	9,9	4.088	1.595.138	398.580	1.196.558		390,2	97,5	4,0	9,9
владѣльч. .	39	3.171	367	2.804		3.842	81,3	9,4	98,5	8,6	9,9	1.866	1.049.998	209.925	840.073		562,7	112.5	5,0	9,9
въ уѣздѣ . .	**338**	**19.496**	**3.387**	**16.109**	**0,14**	**25.161**	**57,7**	**10,0**	**74,4**	**5,8**	**9,9**	**5.954**	**2.645.136**	**608.505**	**2.036.631**	**17,16**	**444,3**	**102,2**	**4,3**	**9,9**
2. Быховскій. кр. надѣльн.	102	3.947	1.438	2.509		10.455	38,7	14,1	102,5	2,7	9,0	5.310	1.917.972	565.515	1.352.457		361,2	106,5	3,4	10,1
владѣльч.	—	—	—	—		—	—	—	—	—	—	1.127	610.158	118.786	491.372		541,4	105,4	5,1	10,1
въ уѣздѣ . .	**102**	**3.947**	**1.438**	**2.509**	**0,02**	**10.455**	**38,7**	**14,1**	**102,5**	**2,7**	**9,0**	**6.437**	**2.528.130**	**684.301**	**1.843.829**	**14,99**	**392,7**	**106,3**	**3,7**	**10,1**
3. Гомельскій. кр. надѣльн.	12	526	149	377		1.012	43,8	12,4	84,3	3,5	9,3	12.626	5.448.119	1.268.913	4.179.206		431,5	100,5	4,3	9,7
владѣльч. .	—	—	—	—		—	—	—	—	—	—	4.080	1.824.168	373.728	1.450.440		447,1	91,6	4,9	10,0
въ уѣздѣ . .	**12**	**526**	**149**	**377**	**0,00**	**1.012**	**43,8**	**12,4**	**84,3**	**3,5**	**9,3**	**16.706**	**7.272.287**	**1.642.641**	**5.629.646**	**28,32**	**435,3**	**98,3**	**4,4**	**9,8**
4. Горецкій. кр. надѣльн.	80	6.184	960	5.224		6.448	77,3	12,0	80,6	6,4	8,0	3.708	1.597.777	413.071	1.184.706		430,9	111,4	3,9	9,6
владѣльч. .	—	—	—	—		—	—	—	—	—	—	953	490.128	106.164	383.964		514,3	111,4	4,6	9,8
въ уѣздѣ . .	**80**	**6.184**	**960**	**5.224**	**0,04**	**6.448**	**77,3**	**12,0**	**80,6**	**6,4**	**8,0**	**4.661**	**2.087.905**	**519.235**	**1.568.670**	**13,34**	**448,0**	**111,4**	**4,0**	**9,6**
5. Климовичскій. кр. надѣльн.	—	—	—	—		—	—	—	—	—	—	5.995	1.916.002	538.351	1.377.651		319,6	89,8	3,6	9,7
владѣльч. .	—	—	—	—		—	—	—	—	—	—	2.861	1.134.100	268.648	865.452		396,4	93,9	4,2	9,8
въ уѣздѣ . .	**—**	**—**	**—**	**—**	**—**	**—**	**—**	**—**	**—**	**—**	**—**	**8.856**	**3.050.102**	**806.999**	**2.243.103**	**15,21**	**344,4**	**91,1**	**3,8**	**9,7**
6. Мстиславскій. кр. надѣльн.	8	480	64	416		600	60,0	8,0	75,0	7,5	10,0	2.745	1.023.062	255.011	768.051		372,7	92,9	4,0	9,7
владѣльч. .	—	—	—	—		—	—	—	—	—	—	1.603	828.110	159.979	668.131		516,6	99,8	5,2	9,9
въ уѣздѣ . .	**8**	**480**	**64**	**416**	**0,00**	**600**	**60,0**	**8,0**	**75,0**	**7,5**	**10,0**	**4.348**	**1.851.172**	**414.990**	**1.436.182**	**14,46**	**425,8**	**95,4**	**4,5**	**9,8**
7. Оршанскій. кр. надѣльн.	403	15.314	4.151	11.163		29.056	38,0	10,3	72,1	3,7	9,9	4.803	1.849.155	512.480	1.336.675		385,0	106,7	3,6	9,7
владѣльч.	135	5.724	1.445	4.279		10.247	42,4	10,7	75,9	4,0	9,8	8.644	3.730.750	910.213	2.820.537		431,6	105,3	4,1	9,6
въ уѣздѣ . .	**538**	**21.038**	**5.596**	**15.442**	**0,09**	**39.303**	**39,1**	**10,4**	**73,1**	**3,8**	**9,9**	**13.447**	**5.579.905**	**1.422.693**	**4.157.212**	**23,03**	**414,2**	**105.8**	**3,9**	**9,6**
8. Рогачевскій. кр. надѣльн.	20	976	214	762		1.280	48,8	10,7	64,0	4,6	9,5	6.388	2.244.743	598.556	1.646.187		351,4	93,7	3,8	9,9
владѣльч. .	—	—	—	—		—	—	—	—	—	—	3.494	1.745.952	349.400	1.396.552		499,7	100,0	5,0	10,0
въ уѣздѣ . .	**20**	**976**	**214**	**762**	**0,00**	**1.280**	**48.8**	**10,7**	**64,0**	**4,6**	**9,5**	**9.882**	**3.990.695**	**947.956**	**3.042.739**	**13,15**	**403 8**	**95,9**	**4,2**	**9,9**
9. Сѣннинскій. кр. надѣльн.	607	16.146	5.281	10.865		30.168	26,6	8,7	49,7	3.1	9,4	4.665	1.283.808	537.875	745.933		275,2	115,3	2,4	9,3
владѣльч. .	237	9.646	2.536	7.110		12.632	40,7	10.7	53,3	3,8	9,7	4.084	1.482.084	432.904	1.049.180		362,9	106,0	3,4	9,8
въ уѣздѣ . .	**844**	**25.792**	**7.817**	**17.975**	**0,11**	**42.800**	**30,6**	**9,3**	**50,7**	**3,3**	**9,5**	**8.749**	**2.765.892**	**970.779**	**1.795.113**	**10,92**	**316,1**	**111,0**	**2,8**	**9,6**
10. Чаусскій. кр. надѣльн.	40	2.292	364	1.928		2.928	57,3	9,1	73,2	6,3	10,0	3.721	1.451.562	391.077	1.060.485		390,1	105,1	3.7	9,9
владѣльч. .	—	—	—	—		—	—	—	—	—	—	1.012	479.486	111.927	367.559		473,8	110,6	4,3	10,1
въ уѣздѣ . .	**40**	**2.292**	**364**	**1.928**	**0,02**	**2.928**	**57,3**	**9,1**	**73,2**	**6,3**	**10,0**	**4.733**	**1.931.048**	**503.004**	**1.428.044**	**16,62**	**408,0**	**106,3**	**3,8**	**9,9**
11. Черниковскій. кр. надѣльн.	38	2.067	357	1.710		2.641	54,4	9,4	69,5	5,8	9,8	6.475	2.611.368	615.125	1.996.243		403,3	95,0	4,2	9,8
владѣльч. .	—	—	—	—		—	—	—	—	—	—	2.915	1.371.216	287.711	1.083.505		470.4	98,7	4,8	9,8
въ уѣздѣ . .	**38**	**2.067**	**357**	**1.710**	**0,01**	**2.641**	**54,4**	**9.4**	**69.5**	**5,8**	**9,8**	**9.390**	**3.982.584**	**902.836**	**3.079.748**	**20,27**	**424,1**	**96,1**	**4,4**	**9,8**
Въ губерніи .	**2.020**	**82.798**	**20.346**	**62.452**	**0,04**	**132.628**	**41,0**	**10,1**	**65.7**	**4,1**	**9,5**	**93.163**	**37.684.856**	**9.423.939**	**28.260.917**	**17,46**	**404,5**	**101,2**	**4 0**	**9.8**
кр. надѣльн.	1.609	64.257	15.998	48.259		105.907	39.9	9,9	65,8	4.0	9,5	60.524	22.938.706	6.094.554	16.844.152		379,0	100,7	3,8	9,8
владѣльч. .	411	18.541	4.348	14.193		26.721	45,1	10,6	65.0	4.3	9,8	32.639	14.746.150	3.329.385	11.416.765		451,8	102,0	4,4	9,8
ЭСТЛЯНДСКАЯ.																				
1. Ревельскій. кр. надѣльн.	30	1.158	414	744		2.157	38,6	13,8	71,9	2,8	9,9	6.325	2.389.585	869.688	1.519.897		377,8	137,5	2,7	8,7
владѣльч. .	—	—	—	—		—	—	—	—	—	—	6.365	2.201.654	890.464	1.311.190		345,9	139,9	2,5	8,7
въ уѣздѣ . .	**30**	**1.158**	**414**	**744**	**0,01**	**2.157**	**38.6**	**13,8**	**71,9**	**2,8**	**9,9**	**12.690**	**4.591 239**	**1.760.152**	**2.831.087**	**29,83**	**361,8**	**138 7**	**2,6**	**8,7**
2. Везенбергскій. кр. надѣльн.	70	4.067	854	3.213		6.552	58,1	12,2	93,6	4.8	9,9	8.050	3.792.355	1.094.800	2.697.555		471,1	136,0	3,5	7.9
владѣльч. .	—	—	—	—		—	—	—	—	—	—	5.513	2.887.158	820.334	2.066.824		523,7	148 8	3,5	7.9
въ уѣздѣ . .	**70**	**4.067**	**854**	**3.213**	**0,03**	**6.552**	**58,1**	**12,2**	**93,6**	**4.8**	**9,9**	**13.563**	**6.679.513**	**1.915.134**	**4.764.379**	**40,86**	**492,5**	**141,2**	**3,5**	**7,9**
3. Вейсенштейнскій кр. надѣльн.	29	1.714	389	1.325		2.149	59,1	13,4	74,1	4.4	10,3	4.925	2.331 495	783.568	1.547.927		473,4	159,1	3,0	8,8
владѣльч. .	—	—	—	—		—	—	—	—	—	—	3.249	1.595.909	526.663	1.069.246		491.2	162,1	3,0	8,5
въ уѣздѣ . .	**29**	**1.714**	**389**	**1.325**	**0,03**	**2.149**	**59,1**	**13,4**	**74,1**	**4,4**	**10,3**	**8.174**	**3.927.404**	**1.310.231**	**2.617.173**	**50,52**	**480,5**	**160,3**	**3,0**	**8,7**
4. Гапсальскій. кр. надѣльн.	72	3.226	1.008	2.218		6.300	44.8	14.0	87,5	3.2	9,2	2.831	905.920	392.943	512.977		320,0	138,8	2,3	9,2
владѣльч. .	17	831	231	600		1.241	48,9	13,6	73,0	3,6	10,1	2.343	1.039.589	347.701	691.888		443.7	148,4	3,0	9,3
въ уѣздѣ . .	**89**	**4.057**	**1.239**	**2.818**	**0,03**	**7.541**	**45.6**	**13,9**	**84,7**	**3,3**	**9,8**	**5.174**	**1.945.509**	**740.644**	**1.204.865**	**14,80**	**376,0**	**143,1**	**2.6**	**9,3**
Въ губерніи .	**218**	**10.996**	**2.896**	**8.100**	**0,02**	**18.399**	**50,4**	**13,3**	**84,4**	**3,8**	**9,7**	**39.601**	**17.143.665**	**5.726.161**	**11.417.504**	**33,12**	**432,9**	**144,6**	**3,0**	**8.4**
кр. надѣльн.	201	10.165	2.665	7.500		17.158	50,6	13,3	85,4	3,8	9,7	22 131	9.419.355	3.140.999	6.278.356		425,6	141,9	3,0	8,4
владѣльч. .	17	831	231	600		1.241	48,9	13,6	73,0	3,6	10,1	17.470	7.724.310	2.585.162	5.139.148		442,1	148,0	3,0	8,3

УѢЗДЫ. DISTRICTS.	Лен. Lin.									
	Посѣвная площадь 1899 г. въ десят. L'aire cultivée en 1899, en dessiatines	Пудовъ Poud s. Собрано. Récolte.	Посѣяно. Ensemencement	Остатокъ Produit net.	Собрано волокна. Quantité de filaments.	На казенную десятину. Par dessiatine. Собрано. Récolte.	Посѣяно. Ensemencement.	Волокна. Filaments.	Урожай самъ. Rendement à.	Вѣсъ четв. въ пудахъ. Poids d'une tchetv. en pounds.
1.	2.	3.	4.	5.	6.	7.	8.	9.	10.	11.
МОГИЛЕВСКАЯ.										
1. Могилевскій. кр. надѣльн.	1.080	37.584	9.180	28.404	23.220	34.8	8,5	21,5	4,1	9,4
владѣльч. .	731	21.784	5.117	16.667	19.956	29,8	7,0	27,3	4,3	9,8
въ уѣздѣ . .	**1.811**	**59.368**	**14.297**	**45.071**	**43.176**	**32,8**	**7,9**	**23.8**	**4.2**	**9,5**
2. Быховскій. кр. надѣльн.	1.109	37.041	9.981	27.060	19.851	33,4	9,0	17,9	3,7	9,5
владѣльч. .	145	5.509	1.305	4.204	3.190	37.3	9,0	22,0	4,2	9,2
въ уѣздѣ .	**1.254**	**42.550**	**11.286**	**31.264**	**23.041**	**33.9**	**9.0**	**18.4**	**3.8**	**9,3**
3. Гомельскій. кр. надѣльн.	3.705	126.711	34.827	91.884	88.179	34,2	9,4	23,8	3,6	9,6
владѣльч. .	513	16.262	5.130	11.132	16.262	31,7	10.0	31,7	3,2	9,6
въ уѣздѣ .	**4.218**	**142.973**	**39.957**	**103.016**	**104.441**	**33.9**	**9.5**	**24.8**	**3.6**	**9,6**
4. Горецкій. кр. надѣльн.	1.321	46.896	10.700	36.196	31.176	35,5	8,1	23,6	4,4	8,9
владѣльч. .	144	5.501	1.195	4.306	4.594	38,2	8,3	31,9	4,6	9,2
съ уѣздѣ . .	**1.465**	**52.397**	**11.895**	**40.502**	**35.770**	**35,8**	**8.1**	**24.4**	**4.4**	**8,9**
5. Климовичскій. кр. надѣльн.	1.719	47.616	11.689	35.927	24.410	27,7	6,8	14,2	4,1	9,1
владѣльч. .	330	7.260	1.980	5.280	4.620	22,0	6,0	14,0	3,7	9,0
въ уѣздѣ . .	**2.049**	**54.876**	**13.669**	**41.207**	**29.030**	**26,8**	**6,7**	**14,2**	**4,0**	**9,1**
6. Мстиславскій. кр. надѣльн.	843	21.497	5.901	15.596	15.090	25,5	7,0	17,9	3,6	8,9
владѣльч. .	394	7.289	1.970	5.319	4.925	18,5	5,0	12,5	3,7	9,3
съ уѣздѣ . .	**1.237**	**28.786**	**7.871**	**20.915**	**20.015**	**23.3**	**6,4**	**16.2**	**3.7**	**8,7**
7. Оршанскій. кр. надѣльн.	2.170	47.957	12.152	35.805	46.221	22,1	5,6	21,3	3,9	8,9
владѣльч. .	1.947	37.577	10.903	26.674	36.020	19,3	5,6	18,5	3,4	9,2
въ уѣздѣ .	**4.117**	**85.534**	**23.055**	**62.479**	**82.241**	**20.8**	**5.6**	**20,0**	**3.7**	**9,1**
8. Рогачевскій. кр. надѣльн.	1.657	46.893	16.073	30.820	36.288	28,3	9,7	21,9	2,9	8,7
владѣльч. .	326	10.856	2.999	7.857	4.760	33,3	9.2	14,6	3,6	9,4
въ уѣздѣ . .	**1.983**	**57.749**	**19.072**	**38.677**	**41.048**	**29.1**	**9.6**	**20,7**	**3.0**	**8,8**
9. Сѣнницкій. кр. надѣльн.	1.762	30.835	10.748	20.087	29.954	17,5	6,1	17.0	2,9	9,6
владѣльч. .	1.274	18.218	6.497	11.721	22.040	14,3	5,1	17,3	2,8	10,6
въ уѣздѣ .	**3.036**	**49.053**	**17.245**	**31.808**	**51.994**	**16.2**	**5,7**	**17,1**	**2.8**	**9,4**
10. Чаусскій. кр. надѣльн.	1.160	42.224	10.904	31.320	27.724	36,4	9.4	23,9	3.9	9,3
владѣльч. .	204	5.120	1.224	3.896	2.489	25,1	6,0	12,2	4,2	10,6
въ уѣздѣ .	**1.364**	**47.344**	**12.128**	**35.216**	**30.213**	**34.7**	**8,9**	**22,2**	**3,9**	**9,5**
11. Черниковскій. кр. надѣльн.	2.071	62.544	18.018	44.526	41.213	30,2	8,7	19,9	3,5	9,7
владѣльч. .	307	12.679	2.210	10.469	7.522	41,3	7,2	24,5	5,7	9,0
въ уѣздѣ .	**2.378**	**75.223**	**20.228**	**54.995**	**48.735**	**31.6**	**8,5**	**20.5**	**3.7**	**9,8**
Въ губерніи .	**24.912**	**695.853**	**190.703**	**505.150**	**509.704**	**27.9**	**7,7**	**20,5**	**3.6**	**9,1**
кр. надѣльн.	18.597	547.798	150.173	397.625	383.326	29,5	8,1	20,6	3,6	9,1
владѣльч. .	6.315	148.055	40.530	107.525	126.378	23,5	6,4	20,0	3,7	9,4
ЭСТЛЯНДСКАЯ.										
1. Ревельскій. кр. надѣльн.	580	5.452	5.162	290	6.264	9,4	8.9	10,8	1,1	9,8
владѣльч. .	43	701	335	366	839	16,3	7,8	19,5	2,1	9,0
въ уѣздѣ . .	**623**	**6.153**	**5.497**	**656**	**7.103**	**9.9**	**8.8**	**11,4**	**1,1**	**9,3**
2. Везенбергскій. кр надѣльн.	606	9.272	5.636	3.636	8.484	15,3	9,3	14,0	1,6	9,8
владѣльч. .	38	733	319	414	783	19,3	8,4	20,6	2,3	9,0
въ уѣздѣ . .	**644**	**10.005**	**5.955**	**4.050**	**9.267**	**15,5**	**9,2**	**14.4**	**1,7**	**9,7**
3. Вейсенштейнскій. кр. надѣльн.	1.380	16 698	11.868	4.830	22.632	12,1	8,6	16,4	1,4	9,6
владѣльч. .	82	1.656	754	902	1.665	20,2	9,2	20,3	2,2	9,0
въ уѣздѣ .	**1.462**	**18.354**	**12.622**	**5.732**	**24.297**	**12,6**	**8.6**	**16,6**	**1,5**	**9,5**
4. Гапсальскій. кр. надѣльн.	832	11.981	7.155	4.826	12.733	14,4	8,6	15,3	1,7	9,6
владѣльч. .	361	5.198	2.274	2.924	7.220	14,4	6,3	20,0	2,3	9,9
въ уѣздѣ . .	**1.193**	**17.179**	**9.429**	**7.750**	**19.953**	**14,4**	**7,9**	**16,7**	**1,8**	**9,6**
Въ губерніи .	**3.922**	**51.691**	**33.503**	**18.188**	**60.620**	**13,2**	**8,5**	**15,4**	**1,5**	**9,4**
кр. надѣльн.	3.398	43.403	29.821	13.582	50.113	12,8	8,8	14,7	1,5	9,5
владѣльч. .	524	8.288	3.682	4.606	10.507	15,8	7,0	20,1	2,3	9,6

УѢЗДЫ. DISTRICTS.	Конопля. Chanvre.									
	Посѣвная площадь 1899 г. въ десят. L'aire cultivée en 1899, en dessiatines.	Пудовъ Poud s. Собрано. Récolte.	Посѣяно. Ensemencement.	Остатокъ. Produit net.	Собрано волокна. Quantité de filaments.	На казенную десятину. Par dessiatine. Собрано. Récolte.	Посѣяно. Ensemencement.	Волокна. Filaments.	Урожай самъ. Rendement à.	Вѣсъ четв. въ пудахъ. Poids d'une tchetv. en pounds.
1.	1.	2.	3.	4.	5.	6.	7.	8.	9.	10.
МОГИЛЕВСКАЯ.										
1. Могилевскій. кр. надѣльн.	552	17.222	4.416	12.806	10.764	31,2	8,0	19,5	3,9	7,7
владѣльч. .	92	3.340	782	2.558	2.788	36,3	8,5	30,3	4,3	7,8
въ уѣздѣ . .	**644**	**20.562**	**5.198**	**15.364**	**13.552**	**31.9**	**8,1**	**21,0**	**4,0**	**7,7**
2. Быховскій. кр. надѣльн.	1.683	54.193	12.118	42.075	34.838	32,2	7,2	20,7	4,5	7,4
владѣльч. .	96	2.957	730	2.227	2.064	30,8	7,6	21,5	4,1	7,4
въ уѣздѣ .	**1.779**	**57.150**	**12.848**	**44.302**	**36.902**	**32,1**	**7,2**	**20,7**	**4,4**	**7,4**
3. Гомельскій. кр. надѣльн.	1.322	41.114	10.312	30.802	35.033	31,1	7,6	26,5	4,0	7,1
владѣльч. .	156	4.212	1.170	3.042	3.697	27,0	7,5	23,7	3,6	7,0
въ уѣздѣ .	**1.478**	**45.326**	**11.482**	**33.844**	**38.730**	**30,7**	**7,8**	**26.2**	**3,9**	**7,1**
4. Горецкій. кр. надѣльн.	1.625	60.288	13.488	46.800	38.513	37,1	8,3	23,7	4,5	6,8
владѣльч. .	57	2.297	604	1.693	1.978	40,3	10,6	34,7	3,8	7,9
съ уѣздѣ . .	**1.682**	**62.585**	**14.092**	**48.493**	**40.491**	**37.2**	**8,4**	**24.1**	**4,4**	**6,8**
5. Климовичскій. кр. надѣльн.	2.382	72.175	18.341	53.834	42.400	30,3	7,7	17,8	3,9	7,1
владѣльч. .	174	4.872	1.375	3.497	3.045	28,0	7,9	17,5	3,5	7,1
въ уѣздѣ . .	**2.556**	**77.047**	**19.716**	**57.331**	**45.445**	**30,1**	**7,7**	**17,8**	**3,9**	**7,1**
6. Мстиславскій. кр. надѣльн.	3.220	109.158	25.116	84.042	71.162	33,9	7,8	22,1	4,3	7,2
владѣльч. .	552	13.634	4.416	9.218	13.524	24,7	8,0	24,5	3,1	7,2
съ уѣздѣ . .	**3.772**	**122.792**	**29.532**	**93.260**	**84.686**	**32,6**	**7,8**	**22,5**	**4.2**	**7.2**
7. Оршанскій. кр. надѣльн.	870	22.620	6.960	15.660	13.050	26,0	8,0	15,0	3,3	7,5
владѣльч. .	205	5.310	1.661	3.649	3.444	25,9	8,1	16,8	3,2	8,0
въ уѣздѣ .	**1.075**	**27.930**	**8.621**	**19.309**	**16.494**	**26.0**	**8,0**	**15,3**	**3,2**	**7,6**
8. Рогачевскій. кр. надѣльн.	1.370	39.045	10.823	28.222	30.140	28,5	7,9	22,0	3,6	7,1
владѣльч. .	171	4.822	1.283	3.539	3.352	28,2	7,5	19,6	3,8	8,0
въ уѣздѣ . .	**1.541**	**43.867**	**12.106**	**31.761**	**33.492**	**28,5**	**7,9**	**21,7**	**3,6**	**7,2**
9. Сѣнницкій. кр. надѣльн.	436	9.810	3.575	6.235	8.546	22,5	8,2	19,6	2,7	7,1
владѣльч. .	86	2.795	722	2.073	1.488	32,5	8,4	17,3	3,9	7,1
въ уѣздѣ .	**522**	**12.605**	**4.297**	**8.308**	**10.034**	**24,1**	**8,2**	**19.2**	**2,9**	**7,1**
10. Чаусскій. кр. надѣльн.	1.190	45.101	8.568	36.533	28.560	37,9	7,2	24,0	5,3	6,9
владѣльч. .	66	2.211	515	1.696	1.729	33,5	7,8	26,2	4,3	8,0
въ уѣздѣ .	**1.256**	**47.312**	**9.083**	**38.229**	**30.289**	**37,7**	**7,2**	**24,1**	**5,2**	**6,9**
11. Черниковскій. кр. надѣльн.	3.185	81.536	22.932	58.604	60.197	25,6	7,2	18,9	3,6	7,4
владѣльч. .	416	16.099	3.411	12.688	11.939	38,7	8,2	28,7	4,7	7,5
въ уѣздѣ .	**3.601**	**97.635**	**26.343**	**71.292**	**72.136**	**27,1**	**7,3**	**20.0**	**3,7**	**7,4**
Въ губерніи .	**19.906**	**614.811**	**153.318**	**461.493**	**422.251**	**30,9**	**7,7**	**21,2**	**4,0**	**7,2**
кр. надѣльн.	17.835	552.262	136.649	415.613	373.203	31,0	7,7	20,9	4,0	7,0
владѣльч. .	2.071	62.549	16.669	45.880	49.048	30,2	8,0	23,7	3,8	7,5
ЭСТЛЯНДСКАЯ.										
1. Ревельскій. кр. надѣльн.	—	3	—	23	—	27	—	4	—	39	—	7,8	—	8,9	—	13,1	—	0,9	—	7,0
владѣльч. .	—	—	—	—	—	—	—	—	—	—	—	—	—	—	—	—	—	—	—	—
въ уѣздѣ . .	—	**3**	—	**23**	—	**27**	—	**4**	—	**39**	—	**7,8**	—	**8.9**	—	**13,1**	—	**0,9**	—	**7,0**
2. Везенбергскій. кр надѣльн.	—	—	—	—	—	—	—	—	—	—	—	—	—	—	—	—	—	—	—	—
владѣльч. .	—	—	—	—	—	—	—	—	—	—	—	—	—	—	—	—	—	—	—	—
въ уѣздѣ . .	—	—	—	—	—	—	—	—	—	—	—	—	—	—	—	—	—	—	—	—
3. Вейсенштейнскій. кр. надѣльн.	—	—	—	—	—	—	—	—	—	—	—	—	—	—	—	—	—	—	—	—
владѣльч. .	—	—	—	—	—	—	—	—	—	—	—	—	—	—	—	—	—	—	—	—
въ уѣздѣ .	—	—	—	—	—	—	—	—	—	—	—	—	—	—	—	—	—	—	—	—
4. Гапсальскій. кр. надѣльн.	—	60	—	756	—	576	—	180	—	594	—	12,6	—	9,6	—	9.9	—	1,3	—	7,0
владѣльч. .	—	12	—	151	—	115	—	36	—	119	—	12,6	—	9,6	—	9,9	—	1,3	—	7,0
въ уѣздѣ . .	—	**72**	—	**907**	—	**691**	—	**216**	—	**713**	—	**12.6**	—	**9,6**	—	**9.9**	—	**1.3**	—	**7,0**
Въ губерніи .	—	**75**	—	**930**	—	**718**	—	**212**	—	**752**	—	**12,4**	—	**9,6**	—	**10.0**	—	**1,3**	—	**7,0**
кр. надѣльн.	—	63	—	779	—	603	—	176	—	633	—	12,4	—	9,6	—	10,0	—	1,3	—	7,0
владѣльч. .	—	12	—	151	—	115	—	36	—	119	—	12,6	—	9,6	—	9,9	—	1,3	—	7,0

УѢЗДЫ. DISTRICTS.	Яровая рожь. Seigle de printemps.										Яровая пшеница. Froment de printemps.											
	Посѣвная площадь 1899 г. въ десят. L'aire cultivée en 1899, en dessiatines.	Собрано. Récolte.	Посѣяно. Ensemencement.	Остат. за посѣв. Produit net. Весь. Absolu.	Остат. за посѣв. Produit net. На 1 душу насел. Par habitant.	Собрано соломы. Récolte de la paille.	На каз. десятину. Par dessiatine. Собрано. Récolte.	На каз. десятину. Par dessiatine. Посѣяно. Ensemencement.	На каз. десятину. Par dessiatine. Соломы. Paille.	Урожай самъ. Rendement à.	Вѣсъ четв. въ пудахъ. Poids d'une tchetv. en pounds.	Посѣвная площадь 1899 г. въ десят. L'aire cultivée en 1899, en dessiatines.	Собрано. Récolte.	Посѣяно. Ensemencement.	Ост. за посѣв. Produit net. Весь. Absolu.	Ост. за посѣв. Produit net. На 1 душу насел. Par habitant.	Собрано соломы. Récolte de la paille.	На каз. десятину. Par dessiatine. Собрано. Récolte.	На каз. десятину. Par dessiatine. Посѣяно. Ensemencement.	На каз. десятину. Par dessiatine. Соломы. Paille.	Урожай самъ. Rendement à.	Вѣсъ четв. въ пудахъ. Poids d'une tchetv. en pounds.
		Пудовъ. Pounds.										Пудовъ. Pounds.										
1.	2.	3.	4.	5.	6.	7.	8.	9.	10.	11.	12.	1.	2.	3.	4.	5.	6.	7.	8.	9.	10.	11.
ВЯТСКАЯ.																						
1. Вятский. кр. надѣльн.	505	23.584	5.404	18.180		26.765	46,7	10,7	53,0	4,4	8,8	155	6.681	1.36	5.317		6.262	43,1	8,8	40,4	4,9	8,7	57.226	2.781.184	623.763	2.157.421		2.477.886	48,6	10,9	43,3	4,5	5,5
владѣльч. .	—	—	—	—		—	—	—	—	—	—	8	450	7	374		490	56,2	9,5	61,2	5,9	8,6	558	31.035	6.138	24.897		33.034	55,6	11,0	59,2	5,1	5,8
въ уѣздѣ . .	**505**	**23.584**	**5.404**	**18.180**	**0,10**	**26.765**	**46,7**	**10.7**	**53.0**	**4,4**	**8,8**	**163**	**7.131**	**1.44**	**5.691**	**0,03**	**6.752**	**43,1**	**8,8**	**40,4**	**4,9**	**8.7**	**57.784**	**2.812.219**	**629.901**	**2.182.318**	**12,21**	**2.510.920**	**48,7**	**10,9**	**43,3**	**4,5**	**5,5**
2. Глазовский. кр. надѣльн.	2.894	162.643	30.676	131.967		209.815	56,2	10,6	72,5	5,3	8,2	5.086	222.258	48.3	173.941		260.912	43,7	9,5	51,3	4,6	8,3	159.375	9.705.938	2.199.375	7.506.563		8.972.813	60,9	13,8	56,3	4,4	5,5
владѣльч. .	—	—	—	—		—	—	—	—	—	—	27	1.666	2	1.372		1.974	61,7	10,9	73,1	5,7	9,0	965	73.147	13.221	59.926		78.551	75,8	13,7	81,4	5,5	5,8
въ уѣздѣ . .	**2.894**	**162.643**	**30.676**	**131.967**	**0,35**	**209.815**	**56.2**	**10.6**	**72,5**	**5,3**	**8,2**	**5.113**	**223.924**	**48.61**	**175.313**	**0,46**	**262.886**	**43.8**	**9,5**	**51,4**	**4,6**	**8.3**	**160.340**	**9.719.085**	**2.212.596**	**7.566.489**	**19,72**	**9.051.364**	**60,9**	**13,8**	**56,5**	**4,4**	**5,5**
3. Елабужский. кр. надѣльн.	—	—	—	—		—	—	—	—	—	—	361	18.194	3.6	14.548		20.649	50,4	10,1	57,2	5,0	8,2	73.839	4.836.435	1.048.514	3.787.921		4.814.203	65,5	14,2	65,2	4,6	5,8
владѣльч. .	—	—	—	—		—	—	—	—	—	—	23	1.116	27	879		1.573	48,5	10,3	67,1	4,7	8,2	2.205	140.900	29.547	111.353		136.049	63,9	13,4	61,7	4,8	5,7
въ уѣздѣ . .	**—**	**—**	**—**	**—**		**—**	**—**	**—**	**—**	**—**	**—**	**384**	**19.310**	**3.88**	**15.427**	**0,06**	**422.222**	**50,3**	**10,1**	**57.9**	**5,0**	**8.2**	**76.044**	**4.977.335**	**1.078.061**	**3.899.274**	**16,23**	**4.950.252**	**65,5**	**14,2**	**65,1**	**4,6**	**5,8**
4. Котельничский. кр. надѣльн.	150	5.490	1.485	4.005		7.575	36,6	9,9	48,5	3,7	8,0	5.157	292.402	46.9	245.473		30.094	56,7	9,1	83,4	6,2	8,4	109.270	5.922.434	1.311.240	4.611.194		6.588.981	54,2	12,0	60,3	4,5	5,6
владѣльч. .	—	—	—	—		—	—	—	—	—	—	31	1.686	27	1.410		2.372	54,4	8,9	76,5	6,1	8,6	447	27.133	5.006	22.127		32.050	60,7	11,2	71,7	5,4	5,0
въ уѣздѣ .	**150**	**5.490**	**1.485**	**4.005**	**0,01**	**7.575**	**36.6**	**9,9**	**48.5**	**3,7**	**8,0**	**5.188**	**294.088**	**47.20**	**246.883**	**0,86**	**432.466**	**56,7**	**9,1**	**83,4**	**6,2**	**8.4**	**109.717**	**5.949.567**	**1.316.246**	**4.633.321**	**16,12**	**6.621.031**	**54,2**	**12,0**	**60,3**	**4,5**	**5,6**
5. Малмыжский. кр. надѣльн.	2 739	100.247	26.031	74.216		124.898	36 6	9,5	45,6	3,9	8,2	756	36.137	7.9	28.199		44.755	47,8	10,5	59.2	4,6	8,0	109.576	5.796.570	1.325.870	4.470.700		6.574.560	52,9	12,1	60.0	4,4	5,8
владѣльч. .	—	—	—	—		—	—	—	—	—	—	67	3.752	6	3.122		3.618	56,0	9,4	54,0	6,0	8,6	1.346	95.162	16.421	78.741		94.624	70,7	12,2	70,3	5,8	5,5
въ уѣздѣ . .	**2.739**	**100.247**	**26.031**	**74.216**	**0,26**	**124.898**	**36.6**	**9,5**	**45,6**	**3.9**	**8,2**	**823**	**39.889**	**8.56**	**31.321**	**0,11**	**48.373**	**48.5**	**10,3**	**58,8**	**4,7**	**8,1**	**110.922**	**5.891.732**	**1.342.291**	**4.549.441**	**15,70**	**6.669.184**	**52,9**	**12,1**	**60,1**	**4.4**	**5.8**
6. Нолинский. кр. надѣльн.	35	1.703	375	1.328		2.198	51,5	10,7	62,8	4,8	8,0	2.690	111.366	26.0	85.273		126.161	41,4	9,7	46,9	4,3	8,0	73.578	3.678.900	890.294	2.788.606		3.244.790	50,0	12,1	44,1	4,1	5,0
владѣльч. .	—	—	—	—		—	—	—	—	—	—	1	44	1	34		60	44,0	10,0	60,0	4,4	8,6	120	8.508	1.512	6.996		9.852	70,9	12,6	82,1	5,6	5,3
въ уѣздѣ . .	**35**	**1.703**	**375**	**1.328**	**0,01**	**2.198**	**51,5**	**10.7**	**62.8**	**4,8**	**8.0**	**2.691**	**111.410**	**26.10**	**85.307**	**0,45**	**126.221**	**41.4**	**9,7**	**46,9**	**4,3**	**8.0**	**73.698**	**3.687.408**	**891.806**	**2.795.602**	**14,63**	**3.254.642**	**50,0**	**12,1**	**44,1**	**4,1**	**5.0**
7. Орловский. кр. надѣльн.	4.711	141.330	39.572	101.758		151.694	30,0	8,4	32,2	3,6	8,0	211	16.817	1.7	15.023		16.542	79,7	8,5	78,4	9,4	8,3	64.632	3.225.137	672.173	2.552.964		3.602.002	49,9	10,4	55,7	4,8	5,4
владѣльч. .	19	490	158	332		435	25,8	8,3	22,9	3,1	8,0	1	77	1	67		70	76,7	10,0	70,0	7,7	8,6	331	15.557	3.575	11.982		16.914	47,0	10,8	51,1	4,4	5,7
въ уѣздѣ . .	**4.730**	**141.820**	**39.730**	**102.090**	**0,46**	**152.129**	**30,0**	**8,4**	**32,2**	**3.6**	**8.0**	**212**	**16.894**	**1.80**	**15.090**	**0,07**	**16.612**	**79.7**	**8,5**	**78,3**	**9.4**	**8,3**	**64.963**	**3.240.694**	**675.748**	**2.564.946**	**11,51**	**3.618.916**	**49,9**	**10.4**	**55.7**	**4.8**	**5,4**
8. Сарапульский. кр. надѣльн.	7	363	74	289		294	51,8	10,5	42,0	4,9	8,0	9.147	512.232	100.6	411.615		594.555	56,0	11,0	65,0	5,1	8,5	108.794	6.788.746	1.490.478	5.298.268		7.191.283	62,4	13,7	66,1	4,5	5,3
владѣльч.	23	906	216	690		1.088	39,4	9.4	47,3	4,2	8,0	199	10.786	2.4	8.318		10.089	54,2	12,4	50 7	4,4	8,8	1.463	100.069	19.019	81.050		86.463	68,4	13,0	59,1	5,3	5,7
въ уѣздѣ .	**30**	**1.269**	**290**	**979**	**0,00**	**1.382**	**42,2**	**9.7**	**45,7**	**4,4**	**8,0**	**9.346**	**523.018**	**103.0**	**419.933**	**1,05**	**604.644**	**56,0**	**11.0**	**64,7**	**5,1**	**8,5**	**110.257**	**6.888.815**	**1.509.497**	**5.379.318**	**13,50**	**7.277.746**	**62,5**	**13,7**	**66.0**	**4.5**	**5.3**
9. Слободской. кр. надѣльн.	86	3.440	946	2.494		4.300	40,0	11,0	50,0	3,6	8,2	241	15.111	2.0	13.111		16.870	62,7	8,3	70,0	7,6	8,0	64.581	3.300.089	723.207	2.576.882		4.230.056	51,1	11,2	65,5	4,6	5,7
владѣльч. .	—	—	—	—		—	—	—	—	—	—	—	—	—	—		—	—	—	—	—	—	253	14.548	2.859	11.689		15.205	57,5	11,3	60,1	5,1	5,4
въ уѣздѣ . .	**86**	**3.440**	**946**	**2.494**	**0,01**	**4.300**	**40.0**	**11.0**	**50.0**	**3,6**	**8.2**	**241**	**15.111**	**2.00**	**13.111**	**0,06**	**16.870**	**62,7**	**8.3**	**70.0**	**7,6**	**8.0**	**64.834**	**3.314.637**	**726.066**	**2.588.571**	**11,94**	**4.245.261**	**51,1**	**11,2**	**65,5**	**4,6**	**5,7**
10. Уржумский. кр. надѣльн.	—	—	—	—		—	—	—	—	—	—	1.438	76.358	14.6	61.690		95.052	53,1	10,2	66,1	5,2	8,2	123.039	8.231.309	1.595.899	6.635.410		8 711.161	66,9	12,8	70.8	5,2	5.8
владѣльч. .	—	—	—	—		—	—	—	—	—	—	48	2.410	48	1.916		3.077	50,2	10,3	64,1	4,9	9,0	2.170	158.627	27.125	131.502		163 618	73,1	12,5	75,4	5,8	5,5
въ уѣздѣ . .	**—**	**—**	**—**	**—**	**—**	**—**	**—**	**—**	**—**	**—**	**—**	**1.486**	**78.768**	**15.16**	**63.606**	**0,21**	**98.129**	**53,0**	**10,2**	**66.0**	**5,2**	**8.2**	**125.209**	**8.389.936**	**1.623.024**	**6.766.912**	**22,46**	**8.874.779**	**66,9**	**12,9**	**70.8**	**5,2**	**5,8**
11. Яранский. кр. надѣльн.	17	697	156	541		836	41,0	9,2	49,2	4,5	8,0	9.003	395.232	87.3	307.903		476.259	43,9	9,7	52,9	4,5	8,4	118.765	6.567.705	1.567.698	5.000.007		6.484.569	55,3	13,2	54,6	4,2	5,3
владѣльч. .	—	—	—	—		—	—	—	—	—	—	174	6.473	1.7	4.768		7.604	37,2	9,8	43,7	3,8	8,0	3.024	180.835	40.522	140.313		183.557	59,8	13,4	60,7	4,5	5,3
въ уѣздѣ . .	**17**	**697**	**156**	**541**	**0,00**	**836**	**41.0**	**9.2**	**49.2**	**4,5**	**8.0**	**9.177**	**401.705**	**89.03**	**312.671**	**0,82**	**483.863**	**43,8**	**9.7**	**52.8**	**4.5**	**8.4**	**121.789**	**6.748.540**	**1.608.220**	**5.140.320**	**13,50**	**6.668.126**	**55,4**	**13.2**	**54,7**	**4.2**	**5.3**
Въ губерніи .	**11.186**	**440.893**	**105.093**	**335.800**	**0.11**	**529.898**	**39,4**	**9.4**	**47,4**	**4,2**	**8,2**	**34.824**	**1.731.248**	**346.69**	**384.353**	**0,45**	**2.119.038**	**49,7**	**10.0**	**60.9**	**5,0**	**8,4**	**1075557**	**61.679.968**	**13613456**	**48.066.512**	**15,54**	**63.742.221**	**57.3**	**12,7**	**59.2**	**4.5**	**5.5**
кр. надѣльн.	11.144	439.497	104.719	334.778		528 375	39,4	9,4	47.4	4.2	8,2	34.245	1.702.788	340.6	362.093		2.088.111	49,7	9,9	61,0	5,0	8,4	1062675	60.834.447	1344851	47.385.936		62.892.304	57,2	12,7	59,2	4,5	5,5
владѣльч. .	42	1.396	374	1.022		1.523	33,2	8,9	36,3	3.7	8,0	579	28.460	6.2	22.260		30.927	49.2	10,7	53,4	4,6	8,6	12.882	845.521	164.945	680.576		849.917	65,6	12,8	66,0	5,1	5,5
ХЕРСОНСКАЯ.																						
1. Херсонский. кр. надѣльн.	1.205	6.387	6.146	241		9.640	5,3	5,1	8,0	1,0	7,8	235.027	2.115.243	1.410.1	705.081		1.621.686	9,0	6,0	6,9	1,5	7,6	3.395	74.011	20.031	53.980		54.320	21,8	5,9	16,0	3,7	5,5
владѣльч. .	460	5.796	2.714	3.082		7.590	12,6	5,9	16,5	2,1	8,7	264.422	3.252.391	1.639.4	612.975		3.649.024	12,3	6,2	13,8	2,0	8,5	18.293	431.715	115.246	316.469		349.396	23,6	6,3	19,1	3,7	5,9
въ уѣздѣ .	**1.665**	**12.183**	**8.860**	**3.323**	**0,01**	**17.230**	**7,3**	**5,3**	**10.3**	**1,4**	**8,2**	**499.449**	**5.367.634**	**3.049.5**	**318.056**	**5,29**	**5.270.710**	**10,7**	**6,1**	**10.6**	**1,8**	**8.1**	**21.688**	**505.726**	**135.277**	**370.449**	**8,47**	**403.716**	**23.3**	**6,2**	**18,6**	**3,7**	**5.8**
2. Александрійск. кр. надѣльн.	260	5.512	1.872	3.640		7.748	21,2	7,2	29.8	2,9	8,2	122.816	3.082.682	896.5	186.125		3.352.877	25,1	7,3	27,3	3,4	8,8	26.898	1.439.043	193.666	1.245.377		917 222	53,5	7,2	34,1	7,4	5,2
владѣльч. .	486	20.509	3.402	17.107		19.489	42,2	7,0	40,1	6,0	8,7	88.449	3 440.666	681.0	739.609		2.812.678	38,9	7,7	31,8	5,1	9,2	11.857	624.864	87.742	537.122		493.241	52,7	7,4	41,6	7,1	5,9
въ уѣздѣ . .	**746**	**26.021**	**5.274**	**20.747**	**0,05**	**27.237**	**34.9**	**7 1**	**36,5**	**4,9**	**8.6**	**211.265**	**6.523.348**	**1.577.6**	**945.734**	**11,85**	**6.165.555**	**30,9**	**7,5**	**29.2**	**4,1**	**9,0**	**38.755**	**2.063.907**	**281.408**	**1.782.499**	**4,27**	**1.410.463**	**53,3**	**7,3**	**36.4**	**7,3**	**5,4**
3. Анань-евскій. кр. надѣльн.	730	10.731	4.380	6.351		11.534	14,7	6,0	15,8	2,5	9,7	51.058	760.764	311.4	449.310		709.706	14,9	6,1	13.9	2,4	9,7	1.053	25.377	7.160	18.217		17.690	24,1	6,8	16,8	3,5	6,0
владѣльч. .	967	25.045	6.672	18.373		19.050	25,9	6,9	19,7	3,8	8,9	124.185	2.322 260	745.1	577.150		2.483.700	18,7	6,0	20.0	3,1	9,4	9.897	283.054	65.320	217.734		237.528	28,6	6,6	24,0	4,3	6,1
въ уѣздѣ . .	**1.697**	**35.776**	**11.052**	**24.724**	**0,09**	**30.584**	**21.1**	**6,5**	**18,0**	**3.2**	**9,1**	**175.243**	**3.083.024**	**1.056.8**	**026.460**	**7,76**	**3.193.406**	**17.6**	**6,0**	**18,2**	**2,9**	**9,4**	**10.950**	**308.431**	**72.480**	**235.951**	**0,90**	**255.218**	**28,2**	**6,6**	**23,3**	**4,2**	**6,1**
4. Елисаветградск. кр. надѣльн.	140	2.940	1.050	1.890		2.744	21 0	7,5	19,6	2,8	8,3	161.659	2.829.033	1.228.8	600.425		3.039.189	17,5	7,6	18,8	2,3	8,5	24.030	627.183	194.643	432.540		600.750	26,1	8,1	25,0	3,2	5,7
владѣльч. .	580	15 718	4.118	11.600		13.630	27,1	7,1	23,5	3,8	8,6	164.107	4.939.621	1.296.4	643.176		4.660.639	30,1	7,9	28.4	3,8	9,0	30.121	1.277.130	246.992	1.030.138		1.093.392	42,4	8,2	36,3	5,2	6,0
въ уѣздѣ . .	**720**	**18.658**	**5.168**	**13.490**	**0,02**	**16.374**	**25 9**	**7,2**	**22.7**	**3.6**	**8,6**	**325.766**	**7.768.654**	**2.525.0**	**243.601**	**9,73**	**7.699.828**	**23,8**	**7.8**	**23.6**	**3,1**	**8.8**	**54.151**	**1.904.313**	**441.635**	**1.462.678**	**2,71**	**1.694.142**	**35.2**	**8.2**	**31,3**	**4.3**	**5.9**
5. Одесский. кр. надѣльн.	22	86	112	— 26		119	3,9	5,1	5,4	0,8	8,4	68.995	117.292	358.7	241.482		413.970	1,7	5,2	6,0	0,3	9,3	9.303	40.933	57.679	— 16.746		71.633	4,4	6,2	7,7	0,7	6,0
владѣльч. .	235	496	1.199	— 703		3.290	2,1	5,1	14,0	0,4	7,8	122.281	305.703	648.0	342.386		697.002	2,5	5,3	5,7	0,5	9,3	12.953	49.221	80.309	— 31.088		80.309	3,8	6,2	6,2	0,6	6,1
въ уѣздѣ . .	**257**	**582**	**1.311**	**— 729**	**0,00**	**3.409**	**2,3**	**5,1**	**13,3**	**0,4**	**7.9**	**191.276**	**422.995**	**1.006.8**	**583.868**	**0,00**	**1.110.972**	**2,2**	**5.3**	**5.8**	**0,4**	**9,3**	**22.256**	**90.154**	**137.988**	**-- 47.834**	**0,00**	**151.942**	**4,1**	**6,2**	**6,8**	**0,7**	**6,1**
6. Тираспольскій. кр. надѣльн.	72	950	446	504		1.130	13,2	6,2	15,7	2,1	8,5	49.390	212.377	271.6	59.268		350.669	4,3	5,5	7,1	0,8	9,5	1.447	15.772	9.261	6.511		17.219	10,9	6,4	11,9	1,7	6,1
владѣльч. .	1	13	6	7		15	13,2	5,6	14,6	2.2	10,6	93.326	942.593	541.2	401.302		1.063.916	10,1	5,8	11,4	1,7	9,5	6.078	61.996	39.507	22.489		77.191	10,2	6,5	12,7	1,6	6,3
въ уѣздѣ . .	**73**	**963**	**452**	**511**	**0,00**	**1.145**	**13,2**	**6,2**	**15.7**	**2,1**	**8,5**	**142.716**	**1.154.970**	**812.8**	**342.034**	**1,07**	**1.414.585**	**8,1**	**5,7**	**9.9**	**1.4**	**9,5**	**7.525**	**77.768**	**48.768**	**29.000**	**0,14**	**94.410**	**10,3**	**6,5**	**12,5**	**1.6**	**6.3**
Въ губерніи	**5.158**	**94.183**	**32.117**	**62.066**	**0,03**	**95.979**	**18,3**	**6.2**	**18,6**	**2,9**	**8,7**	**1545715**	**24.320.625**	**1002.86**	**292.017**	**6.96**	**24.855.056**	**15,7**	**6,5**	**16,1**	**2,4**	**8,8**	**155.325**	**4.950.299**	**1.117.556**	**3.832.743**	**1.87**	**4.009.891**	**31,9**	**7,2**	**25,8**	**4,4**	**5,7**
кр. надѣльн.	2.429	26.606	14.006	12.600		32.915	11,0	5,8	13,6	1,9	8,7	688.945	9.117.391	4.477.5	640.191		9.488.097	13,2	6,5	13.8	2,0	8,5	66.126	2.222.319	482.440	1.739.879		1.678.834	33,6	7,3	25,4	4,6	5,4
владѣльч. .	2.729	67.577	18.111	49.466		63.064	24,8	6,6	23,1	3,7	8,7	856.770	15.203.234	5.551.	651.826		15.366.959	17.7	6,5	17,9	2,7	9,0	89.199	2.727.980	635.116	2.092.864		2.331.057	30,6	7,1	26,1	4,3	6,0

УѢЗДЫ. DISTRICTS.	Овесъ. Avoine.										
	Посѣвная площадь 1899 г. въ десят. L'aire cultivée en 1899, en dessiatines.	Собрано. Récolte.	Посѣяно. Ensemencement.	Остат. за посѣв. Produit net. Весь. Absolu.	Остат. за посѣв. Produit net. На 1 душу насел. Par habitant.	Собрано соломы. Récolte de la paille.	На казен. десят. Par dessiatine. Собрано. Récolte.	На казен. десят. Par dessiatine. Посѣяно. Ensemencement.	На казен. десят. Par dessiatine. Соломы. Paille.	Урожай самъ. Rendement à.	Вѣсъ четв. въ пудахъ. Poids d'une tchetv. en pounds.
		Пудовъ. Pounds.									
1.	1.	2.	3.	4.	5.	6.	7.	8.	9.	10.	11.
ВЯТСКАЯ.											
1. Вятский. кр. надѣльн.	57.226	2.781.184	623.763	2.157.421		2.477.886	48,6	10,9	43,3	4,5	5,5
владѣльч. .	558	31.035	6.138	24.897		33.034	55,6	11,0	59,2	5,1	5,8
въ уѣздѣ . .	**57.784**	**2.812.219**	**629.901**	**2.182.318**	**12,21**	**2.510.920**	**48,7**	**10,9**	**43,3**	**4,5**	**5,5**
2. Глазовский. кр. надѣльн.	159.375	9.705.938	2.199.375	7.506.563		8.972.813	60,9	13,8	56,3	4,4	5,5
владѣльч. .	965	73.147	13.221	59.926		78.551	75,8	13,7	81,4	5,5	5,8
въ уѣздѣ . .	**160.340**	**9.719.085**	**2.212.596**	**7.566.489**	**19,72**	**9.051.364**	**60,9**	**13,8**	**56,5**	**4,4**	**5,5**
3. Елабужский. кр. надѣльн.	73.839	4.836.435	1.048.514	3.787.921		4.814.203	65,5	14,2	65,2	4,6	5,8
владѣльч. .	2.205	140.900	29.547	111.353		136.049	63,9	13,4	61,7	4,8	5,7
въ уѣздѣ . .	**76.044**	**4.977.335**	**1.078.061**	**3.899.274**	**16,23**	**4.950.252**	**65,5**	**14,2**	**65,1**	**4,6**	**5,8**
4. Котельничский. кр. надѣльн.	109.270	5.922.434	1.311.240	4.611.194		6.588.981	54,2	12,0	60,3	4,5	5,6
владѣльч. .	447	27.133	5.006	22.127		32.050	60,7	11,2	71,7	5,4	5,0
въ уѣздѣ .	**109.717**	**5.949.567**	**1.316.246**	**4.633.321**	**16,12**	**6.621.031**	**54,2**	**12,0**	**60,3**	**4,5**	**5,6**
5. Малмыжский. кр. надѣльн.	109.576	5.796.570	1.325.870	4.470.700		6.574.560	52,9	12,1	60.0	4,4	5,8
владѣльч. .	1.346	95.162	16.421	78.741		94.624	70,7	12,2	70,3	5,8	5,5
въ уѣздѣ . .	**110.922**	**5.891.732**	**1.342.291**	**4.549.441**	**15,70**	**6.669.184**	**52,9**	**12,1**	**60,1**	**4.4**	**5.8**
6. Нолинский. кр. надѣльн.	73.578	3.678.900	890.294	2.788.606		3.244.790	50,0	12,1	44,1	4,1	5,0
владѣльч. .	120	8.508	1.512	6.996		9.852	70,9	12,6	82,1	5,6	5,3
въ уѣздѣ . .	**73.698**	**3.687.408**	**891.806**	**2.795.602**	**14,63**	**3.254.642**	**50,0**	**12,1**	**44,1**	**4,1**	**5.0**
7. Орловский. кр. надѣльн.	64.632	3.225.137	672.173	2.552.964		3.602.002	49,9	10,4	55,7	4,8	5,4
владѣльч. .	331	15.557	3.575	11.982		16.914	47,0	10,8	51,1	4,4	5,7
въ уѣздѣ . .	**64.963**	**3.240.694**	**675.748**	**2.564.946**	**11,51**	**3.618.916**	**49,9**	**10.4**	**55.7**	**4.8**	**5,4**
8. Сарапульский. кр. надѣльн.	108.794	6.788.746	1.490.478	5.298.268		7.191.283	62,4	13,7	66,1	4,5	5,3
владѣльч.	1.463	100.069	19.019	81.050		86.463	68,4	13,0	59,1	5,3	5,7
въ уѣздѣ .	**110.257**	**6.888.815**	**1.509.497**	**5.379.318**	**13,50**	**7.277.746**	**62,5**	**13,7**	**66.0**	**4.5**	**5.3**
9. Слободской. кр. надѣльн.	64.581	3.300.089	723.207	2.576.882		4.230.056	51,1	11,2	65,5	4,6	5,7
владѣльч. .	253	14.548	2.859	11.689		15.205	57,5	11,3	60,1	5,1	5,4
въ уѣздѣ . .	**64.834**	**3.314.637**	**726.066**	**2.588.571**	**11,94**	**4.245.261**	**51,1**	**11,2**	**65,5**	**4,6**	**5,7**
10. Уржумский. кр. надѣльн.	123.039	8.231.309	1.595.899	6.635.410		8 711.161	66,9	12,8	70.8	5,2	5.8
владѣльч. .	2.170	158.627	27.125	131.502		163 618	73,1	12,5	75,4	5,8	5,5
въ уѣздѣ . .	**125.209**	**8.389.936**	**1.623.024**	**6.766.912**	**22,46**	**8.874.779**	**66,9**	**12,9**	**70.8**	**5,2**	**5,8**
11. Яранский. кр. надѣльн.	118.765	6.567.705	1.567.698	5.000.007		6.484.569	55,3	13,2	54,6	4,2	5,3
владѣльч. .	3.024	180.835	40.522	140.313		183.557	59,8	13,4	60,7	4,5	5,3
въ уѣздѣ . .	**121.789**	**6.748.540**	**1.608.220**	**5.140.320**	**13,50**	**6.668.126**	**55,4**	**13.2**	**54,7**	**4,2**	**5.3**
Въ губерніи .	**1075557**	**61.679.968**	**13613456**	**48.066.512**	**15,54**	**63.742.221**	**57.3**	**12,7**	**59.2**	**4.5**	**5.5**
кр. надѣльн.	1062675	60.834.447	1344851	47.385.936		62.892.304	57,2	12,7	59,2	4,5	5,5
владѣльч. .	12.882	845.521	164.945	680.576		849.917	65,6	12,8	66,0	5,1	5,5
ХЕРСОНСКАЯ.											
1. Херсонский. кр. надѣльн.	3.395	74.011	20.031	53.980		54.320	21,8	5,9	16,0	3,7	5,5
владѣльч. .	18.293	431.715	115.246	316.469		349.396	23,6	6,3	19,1	3,7	5,9
въ уѣздѣ .	**21.688**	**505.726**	**135.277**	**370.449**	**8,47**	**403.716**	**23,3**	**6,2**	**18,6**	**3,7**	**5.8**
2. Александрійск. кр. надѣльн.	26.898	1.439.043	193.666	1.245.377		917 222	53,5	7,2	34,1	7,4	5,2
владѣльч. .	11.857	624.864	87.742	537.122		493.241	52,7	7,4	41,6	7,1	5,9
въ уѣздѣ . .	**38.755**	**2.063.907**	**281.408**	**1.782.499**	**4,27**	**1.410.463**	**

УѢЗДЫ. DISTRICTS.	Ячмень. Orge.											Полба. Epeautre.										
	Посѣвная площадь 1899 г. въ десят. L'aire cultivée en 1899, en dessiatines.	Собрано. Récolte.	Посѣяно. Ensemencement.	Остат. за посѣв. Produit net. Весь. Absolu.	Остат. за посѣв. Produit net. На 1 душу насел. Par habitant.	Собрано соломы. Récolte de la paille.	На каз. десятину. Par dessiatine. Собрано. Récolte.	На каз. десятину. Par dessiatine. Посѣяно. Ensemencement.	На каз. десятину. Par dessiatine. Соломы. Paille.	Урожай самъ. Rendement à.	Вѣсъ четв. въ пудахъ. Poids d'une tchetv. en pouds.	Посѣвная площадь 1899 г. въ десят. L'aire cultivée en 1899, en dessiatines.	Собрано. Récolte.	Посѣяно. Ensemencement.	Ост. за посѣв. Produit net. Весь. Absolu.	Ост. за посѣв. Produit net. На 1 душу насел. Par habitant.	Собрано соломы. Récolte de la paille.	На каз. десятину. Par dessiatine. Собрано. Récolte.	На каз. десятину. Par dessiatine. Посѣяно. Ensemencement.	На каз. десятину. Par dessiatine. Соломы. Paille.	Урожай самъ. Rendement à.	Вѣсъ четв. въ пудахъ. Poids d'une tchetv. en pouds.
	Пудовъ. Pouds.											Пудовъ. Pouds.										
1.	2.	3.	4.	5.	6.	7.	8.	9.	10.	11.	12.	1.	2.	3.	4.	5.	6.	7.	8.	9.	10.	11.
ВЯТСКАЯ.																						
1. Вятский. кр. надѣльн.	14.006	708.704	138.659	570.045		582.650	50,6	9,9	41,6	5,1	6,9	6	345	6	280		377	57.5	10,8	62,9	5,3	7,8
владѣльч. .	65	3.569	618	2.951		3.231	54,9	9,5	49,7	5,8	6,9	1	47		38		105	46,5	9,0	105,0	5,2	7,2
въ уѣздѣ .	**14.071**	**712.273**	**139.277**	**572.996**	3,20	**585.881**	**50,6**	**9,9**	**41,6**	**5,1**	**6,9**	**7**	**392**	**7**	**318**	0,00	**482**	**56.0**	**10.6**	**68.9**	**5.3**	**7,7**
2. Глазовский. кр. надѣльн.	37.353	2.248.651	418.354	1.830.297		2.159.003	60,2	11,2	57,8	5,4	6,8	224	11.200	2.24	8.960		11.200	50,0	10,0	50,0	5,0	8,0
владѣльч. .	47	3.516	494	3.022		4.221	74,8	10,5	89,8	7,1	7,5	—	—	—	—		—	—	—	—	—	—
въ уѣздѣ .	**37.400**	**2.252.167**	**418.848**	**1.833.319**	4,82	**2.163.224**	**60.2**	**11,2**	**57,8**	**5,4**	**6.8**	**224**	**11.200**	**2.24**	**8.960**	0,02	**11.200**	**50.0**	**10,0**	**50.0**	**5,0**	**8.0**
3. Елабужскій. кр. надѣльн.	1.183	68.851	:2.422	56.429		56.784	58,2	10,5	48,0	5,5	6,8	3.138	191.732	37.0	154.704		183.887	61,1	11,8	58,6	5,2	6,1
владѣльч. .	47	2.707	503	2.204		2.176	57,6	10,7	46,3	5,4	8,0	91	5.096	1.0	4.049		3.831	56,0	11.4	42,1	4,9	6,8
въ уѣздѣ . .	**1.230**	**71.558**	**12.925**	**58.633**	0,24	**58 960**	**58,2**	**10,5**	**47,9**	**5,5**	**6.8**	**3.229**	**196.828**	**38.0**	**158.753**	0,66	**187.718**	**60,9**	**11,8**	**58,1**	**5,2**	**6,1**
4. Котельничскій. кр. надѣльн.	22.383	1.329.550	217.115	1.112.435		1.651.865	59,4	9,7	73,8	6,1	7,9	13	988	1	858		1.144	76,0	10,0	88,0	7,6	6,0
владѣльч. .	101	5.717	929	4.788		6.868	56,6	9,2	68,0	6,2	7,9	—	—	—	—		—	—	—	—	—	—
въ уѣздѣ . .	**22.484**	**1.335.267**	**218.044**	**1.117.223**	3,89	**1.658.733**	**59,4**	**9,7**	**73.8**	**6,1**	**7.9**	**13**	**988**	**1**	**858**	0,00	**1.144**	**76,0**	**10.0**	**88,0**	**7,6**	**6,0**
5. Малмыжскій. кр. надѣльн.	3.788	213.264	39.016	174.248		248.629	56,3	10,3	65,9	5,5	7,0	2.170	122.822	23.2	99.603		148.428	56,6	10,7	68,4	5,3	6,4
владѣльч. .	42	2.528	412	2.116		1.840	60,2	9,8	43,8	6,1	7,0	49	2.818	5	2.240		3.156	57,5	11,8	64,4	4,9	7,2
въ уѣздѣ . .	**3.830**	**215.792**	**39.428**	**176.364**	0,69	**250.469**	**56,3**	**10,3**	**65,9**	**5.5**	**7.0**	**2.219**	**125.640**	**23.7**	**101.843**	0,35	**151.584**	**56,6**	**10.7**	**68,3**	**5,3**	**6,4**
6. Нолинскій. кр. надѣльн.	19.931	954.695	207.282	747.413		831.123	47,9	10,4	41,7	4,6	7,8	117	5.499	9	4.528		6.692	47,0	8,3	57,2	5,7	7,0
владѣльч. .	27	1.534	262	1.272		1.447	56,8	9,7	53,6	5,9	8,0	—	—	—	—		—	—	—	—	—	—
въ уѣздѣ . .	**19.958**	**956.229**	**207.544**	**748.685**	3,92	**832.570**	**47.9**	**10,4**	**41.7**	**4.6**	**7.8**	**117**	**5.499**	**9**	**4.528**	0,02	**6.692**	**47,0**	**8,3**	**57,2**	**5,7**	**7,0**
7. Орловскій. кр. надѣльн.	9.775	604.095	86.998	517.097		613.870	61,8	8,9	62,8	6,9	6,9	—	—	—	—		—	—	—	—	—	—
владѣльч. .	16	811	139	672		842	50,7	8,7	52,6	5,8	6,0	—	—	—	—		—	—	—	—	—	—
въ уѣздѣ . .	**9.791**	**604.906**	**87.137**	**517.769**	2,32	**614.712**	**61,8**	**8,9**	**62,8**	**6,9**	**6,9**	—	—	—	—	—	—	—	—	—	—	—
8. Сарапульскій. кр. надѣльн.	24.235	1.536.499	266.585	1.269.914		1.718.261	63,4	11,0	70,9	5,8	6,6	4.154	246.748	50.3	196.485		248.409	59.4	12,1	59.8	4.9	5,9
владѣльч. .	201	14.070	2.271	11.799		12.241	70,0	11,3	60,9	6,2	7,5	75	4.635	9	3.727		4.418	61.8	12,1	58,9	5,1	7,2
въ уѣздѣ . .	**24.436**	**1.550.569**	**268.856**	**1.281.713**	3,22	**1.730.502**	**63.4**	**11,0**	**70,8**	**5,8**	**6,6**	**4.229**	**251.383**	**51.1**	**200.212**	0,55	**252.827**	**59,4**	**12,1**	**59,8**	**4,9**	**5,9**
9. Слободскій. кр. надѣльн.	17.395	920.196	172.211	747.985		1.181.121	52,9	9,9	67,9	3,3	7,2	75	4.050	9	3.150		4.800	54,0	12,0	64,0	4,5	5,5
владѣльч. .	28	1.716	270	1.446		1.229	61,3	9,6	43,9	6,4	7,3	—	—	—	—		—	—	—	—	—	—
въ уѣздѣ . .	**17.423**	**921.912**	**172.481**	**749.431**	3,46	**1.182.350**	**52,9**	**9,9**	**67,9**	**5.3**	**7.1**	**75**	**4.050**	**9**	**3.150**	0,01	**4.800**	**54,0**	**12,0**	**64.0**	**4,5**	**5.5**
10. Уржумский. кр. надѣльн.	9.483	510.195	96.727	413.468		618.292	53,8	10,2	65,2	5,3	7,7	331	16.649	3.0	12.975		20.688	50,3	11.1	62,5	4,5	6,0
владѣльч. .	154	9.240	1.833	7.407		9.687	60,0	11,9	62,9	5,0	7,7	2	118		94		158	59,0	12,0	79,0	4,9	7,2
въ уѣздѣ . .	**9.637**	**519.435**	**98.560**	**420.875**	1,37	**627.979**	**53,9**	**10.2**	**65,2**	**5.3**	**7.7**	**333**	**16.767**	**3.0**	**13.069**	0,04	**20.846**	**50.3**	**11,1**	**62.6**	**4.5**	**6.0**
11. Яранский. кр. надѣльн.	29.083	1.311.643	299.555	1.012.088		1.366.901	45,1	10,3	47,0	4,4	7,5	2.053	129.955	23.8	106.140		117.432	63,3	11,6	57,2	5,5	7,5
владѣльч. .	313	16.339	3.506	12.833		16.808	52,2	11,2	53.7	4.7	7,3	3	176		141		250	58,6	11,8	83,3	5,0	7,5
въ уѣздѣ . .	**29.396**	**1.327.982**	**303.061**	**1.024.921**	2,69	**1.383.709**	**45.2**	**10.3**	**47,1**	**4,4**	**7.5**	**2.056**	**130.131**	**23.8**	**106.281**	0,28	**117.682**	**63.3**	**11,6**	**57.2**	**5,5**	**7,5**
Въ губерніи .	**189.656**	**10.468.090**	**1966161**	**8.501.929**	**2,74**	**11.089.089**	**55.2**	**10,4**	**58,5**	**5.3**	**7.2**	**12.502**	**742.878**	**144.9**	**597.972**	**0,19**	**754.975**	**59.4**	**11,6**	**60,4**	**5,1**	**6,3**
кр. надѣльн.	188.615	10.406.343	1954924	8.451.419		11.028.301	55,2	10,4	58,5	5,3	7,2	12.281	729.988	142.3	587.683		743.057	59.4	11,6	60,5	5,1	6,3
владѣльч. .	1.041	61.747	11237	50.510		60.788	59,3	10,8	58,4	5,5	7,5	221	12.890	2.0	10.289		11.918	58,3	11,8	54,3	4,9	7,0
ХЕРСОНСКАЯ.																						
1. Херсонскій. кр. надѣльн.	122.769	1.497.782	748.891	748.891		859.383	12,2	6,1	7,0	2,0	7,3	—	—	—	—		—	—	—	—	—	—
владѣльч. .	104.851	1.688.101	629.106	1.058.995		1.541.310	16,1	6,0	14,7	2,7	7,6	69	2.277	3	1.960		4.830	33,0	4,6	70,0	7.2	8,0
въ уѣздѣ . .	**227.620**	**3.185.883**	**1377997**	**1.807.886**	4,12	**2.400.693**	**14,0**	**6,1**	**10,5**	**2,3**	**7,5**	**69**	**2.277**	**3**	**1.960**	0,00	**4.830**	**33,0**	**4,6**	**70,0**	**7,2**	**8,0**
2. Александрійск. кр. надѣльн.	52.932	1.704.410	381.110	1.323.300		1.556.201	32,2	7,2	29,4	4,5	7,4	—	—	—	—		—	—	—	—	—	—
владѣльч. .	19.387	986.798	143.464	843.334		759.970	50,9	7,4	39,2	6,9	7,9	544	21.270	3.5	17.680		10.717	39,1	6,6	19,7	5,9	7,7
въ уѣздѣ . .	**72.319**	**2.691.208**	**524.574**	**2.166.634**	5,21	**2.316.171**	**37.2**	**7,3**	**32,0**	**5,1**	**7.6**	**544**	**21.270**	**3.5**	**17.680**	0,04	**10.717**	**39,1**	**6.6**	**19,7**	**5.9**	**7,7**
3. Ананьевскій. кр. надѣльн.	27.123	537.035	173.587	363.448		395.995	19,8	6,4	14,6	3,1	8,1	2	96		88		89	48,0	4,0	44,5	12,0	9,0
владѣльч. .	60.241	1.548.194	373.494	1.174.700		1.337.350	25,7	6,2	22,2	4,1	8,2	2	40		31		100	20,0	4,5	50,0	4,4	9,0
въ уѣздѣ . .	**87.364**	**2.085.229**	**547.081**	**1.538.148**	5,89	**1.733.345**	**23,9**	**6.3**	**19.8**	**3,8**	**8.2**	**4**	**136**		**119**	0,00	**189**	**34.0**	**4 3**	**47,3**	**8.0**	**9,0**
4. Елисаветградск. кр. надѣльн.	108.901	2.363.152	827.648	1.535.504		2.080.009	21,7	7,6	19,1	2,9	7,2	—	—	—	—		—	—	—	—	—	—
владѣльч. .	57.776	2.322.595	444.875	1.877.720		1.767.946	40,2	7,7	30,6	5,2	7,7	300	20.160	1.4	18.750		11.460	67,2	4,7	38,2	14,3	9,5
въ уѣздѣ . .	**166.677**	**4.685.747**	**1272523**	**3.413.224**	6,33	**3.847.955**	**28,1**	**7,6**	**23,1**	**3,7**	**7,4**	**300**	**20.160**	**1.4**	**18.750**	0,03	**11.460**	**67,2**	**4,7**	**38,2**	**14,3**	**9,5**
5. Одесскій. кр. надѣльн.	48.026	115.262	259 340	— 144.078		292.959	2,4	5,4	6,1	0,4	7,6	—	—	—	—		—	—	—	—	—	—
владѣльч. .	82.172	230.082	443.729	— 213.647		501.249	2,8	5,4	6,1	0,5	8,1	—	—	—	—		—	—	—	—	—	—
въ уѣздѣ . .	**130.198**	**345.344**	**703.069**	**— 357.725**	0,00	**794.208**	**2,7**	**5,4**	**6,1**	**0.5**	**7.9**	—	—	—	—	—	—	—	—	—	—	—
6. Тираспольскій. кр. надѣльн.	25.421	152.526	149.984	2.542		185.573	6,0	5,9	7,3	1,0	7,7	—	—	—	—		—	—	—	—	—	—
владѣльч. .	30.689	325.303	174.927	150.376		405.095	10,6	5,7	13,2	1,9	8,2	8	360		336		328	45,0	3,0	41,0	15.0	8,5
въ уѣздѣ . .	**56.110**	**477.829**	**324.911**	**152.918**	0,76	**590.668**	**8.5**	**5,8**	**10,5**	**1,5**	**8.0**	**8**	**360**		**336**	0,00	**328**	**45,0**	**3.0**	**41,0**	**15.0**	**8.5**
Въ губерніи .	**740.288**	**13.471.240**	**4750155**	**8.721.085**	**4,25**	**11.683.040**	**18.2**	**6,4**	**15.8**	**2,8**	**7,6**	**925**	**44.203**	**5.3**	**38.845**	**0.02**	**27.524**	**47,8**	**5.8**	**29.8**	**8.2**	**8.5**
кр. надѣльн.	385.172	6.370.167	2540560	3.829.607		5.370.120	16,5	6,6	13,9	2,5	7,4	2	96		88		89	48,0	4,0	44,5	12 0	9,0
владѣльч. .	355.116	7.101.073	2209595	4.891.478		6.312.920	20,0	6,2	17,8	3,2	7,8	923	44.107	5.1	38.757		27.435	47,8	5.8	29.7	8,2	8,5

УѢЗДЫ. DISTRICTS.	Гречиха. Sarrasin.										
	Посѣвная площадь 1899 г. въ десят. L'aire cultivée en 1899, en dessiatines.	Собрано. Récolte.	Посѣяно. Ensemencement.	Остат. за посѣв. Produit net. Весь. Absolu.	Остат. за посѣв. Produit net. На 1 душу насел. Par habitant.	Собрано соломы. Récolte de la paille.	На казен. десят. Par dessiatine. Собрано. Récolte.	На казен. десят. Par dessiatine. Посѣяно. Ensemencement.	На казен. десят. Par dessiatine. Соломы. Paille.	Урожай самъ. Rendement à.	Вѣсъ четв. въ пудахъ. Poids d'une tchetv. en pouds.
	Пудовъ. Pouds.										
	1.	2.	3.	4.	5.	6.	7.	8.	9.	10.	11.
1. Вятский. кр. надѣльн.	50	2.010	335	1.675		2.190	40,2	6,7	43,8	6,0	6,3
владѣльч. .	—	—	—	—		—	—	—	—	—	—
въ уѣздѣ .	**50**	**2.010**	**335**	**1.675**	0,01	**2.190**	**40,2**	**6,7**	**43,8**	**6,0**	**6,3**
2. Глазовскій. кр. надѣльн.	76	1.520	494	1.026		912	20,0	6,5	12,0	3,1	6,3
владѣльч. .	—	—	—	—		—	—	—	—	—	—
въ уѣздѣ . .	**76**	**1.520**	**494**	**1.026**	0,00	**912**	**20.0**	**6 5**	**12,0**	**3.1**	**6,3**
3. Елабужскій. кр. надѣльн.	12.039	449.055	80.661	368.394		663.349	37,3	6,7	55,1	5,6	6,3
владѣльч. .	237	10.333	1.541	8.792		11.921	43,6	6,5	50,3	6,7	6,8
въ уѣздѣ . .	**12.276**	**459.388**	**82.202**	**377.186**	1,57	**675.270**	**37,4**	**6,7**	**55,0**	**5.6**	**6,3**
4. Котельничскій. кр. надѣльн.	6	241	40	201		263	40,2	6,7	43,8	6,0	6,3
владѣльч. .	—	—	—	—		—	—	—	—	—	—
въ уѣздѣ . .	**6**	**241**	**40**	**201**	0,00	**263**	**40,2**	**6.7**	**43.8**	**6.0**	**6.3**
5. Малмыжскій. кр. надѣльн.	10.898	482.781	68.653	414.128		538.361	44,3	6,3	49.4	7.0	6,7
владѣльч. .	82	4.059	508	3.551		3.895	49,5	6,2	47,5	8,0	6,0
въ уѣздѣ . .	**10.980**	**486.840**	**69.161**	**417.679**	1,44	**542.256**	**44,3**	**6.3**	**49,4**	**7.0**	**6,7**
6. Нолинскій. кр. надѣльн.	755	21.518	5.059	16.459		17.743	28,5	6,7	23,5	4,3	6,0
владѣльч. .	—	—	—	—		—	—	—	—	—	—
въ уѣздѣ . .	**755**	**21.518**	**5.059**	**16.459**	0,08	**17.743**	**28,5**	**6,7**	**23,5**	**4,3**	**6.0**
7. Орловскій. кр. надѣльн.	—	—	—	—		—	—	—	—	—	—
владѣльч. .	—	—	—	—		—	—	—	—	—	—
въ уѣздѣ .	—	—	—	—	—	—	—	—	—	—	—
8. Сарапульскій. кр. надѣльн.	20.237	586.873	123.446	463.427		667.821	29,0	6,1	33,0	4,8	6,2
владѣльч. .	201	7.819	1.206	6.613		9.065	38,9	6,0	45,1	6,5	7.6
въ уѣздѣ . .	**20.438**	**594.692**	**124.652**	**470.040**	1,18	**676.886**	**29,1**	**6,1**	**33,2**	**4,8**	**6,2**
9. Слободскій. кр. надѣльн.	6	219	30	189		480	36,5	5,0	80,0	7,3	6,3
владѣльч. .	—	—	—	—		—	—	—	—	—	—
въ уѣздѣ . .	**6**	**219**	**30**	**189**	0,00	**480**	**36.5**	**5,0**	**80,0**	**7.3**	**6.3**
10. Уржумский. кр. надѣльн.	4.542	223.466	34.973	188.493		257.077	49,2	7,7	56,6	6,4	6,4
владѣльч. .	97	4.093	543	3.550		3.123	42,2	5,6	32,2	7,5	5,0
въ уѣздѣ . .	**4.639**	**227.559**	**35.516**	**192.043**	0,63	**260.200**	**49,1**	**7 7**	**56,1**	**6,4**	**6,4**
11. Яранский. кр. надѣльн.	401	17.484	3.328	14.156		16.241	43,6	8,3	40,5	5,3	6,0
владѣльч. .	9	299	63	236		165	33,2	7,0	18,3	4,7	6,0
въ уѣздѣ . .	**410**	**17.783**	**3.391**	**14.392**	0,04	**16.406**	**43.4**	**8,3**	**40,0**	**5,2**	**6.0**
Въ губерніи .	**49.636**	**1.811.770**	**320.880**	**1.490.890**	**0,48**	**2.192.606**	**36.5**	**6.5**	**44.2**	**5.6**	**6.4**
кр. надѣльн.	49.010	1.785.167	317.019	1.468.148		2.164.437	36,3	6,5	44,2	5,6	6,4
владѣльч. .	626	26.603	3.861	22.742		28.169	42,5	6,2	45,2	6,8	6,6
ХЕРСОНСКАЯ.											
1. Херсонскій. кр. надѣльн.	13	650	66	584		473	50,0	5,1	36,4	9,8	7,0
владѣльч. .	86	1.969	353	1.616		1.780	22,9	4,1	20,7	5,6	7.0
въ уѣздѣ . .	**99**	**2.619**	**419**	**2.200**	0,01	**2.253**	**26,5**	**4.2**	**22,8**	**6.3**	**7,0**
2. Александрійск. кр. надѣльн.	7.150	249.535	40.755	208.780		301.015	34.9	5,7	42,1	6,1	6,4
владѣльч. .	1.237	46.016	6.061	39.955		38.100	37.2	4.9	30,8	7,6	6,6
въ уѣздѣ . .	**8.387**	**295.551**	**46.816**	**248.735**	0,60	**339.115**	**35.2**	**5.6**	**40,4**	**6.3**	**6,4**
3. Ананьевскій. кр. надѣльн.	155	1.597	527	1.070		4.232	10,3	3,4	27,3	3,0	7,0
владѣльч. .	473	9.744	1.892	7.852		9.791	20,6	4,0	20,7	5,2	7,0
въ уѣздѣ . .	**628**	**11.341**	**2.419**	**8.922**	0,03	**14.023**	**18,1**	**3,9**	**22,3**	**4.7**	**7,0**
4. Елисаветградск. кр. надѣльн.	5.213	154.305	27.108	127.197		159.518	29,6	5,2	30,6	5,7	7,1
владѣльч. .	1.707	44.894	9.559	35.335		49.332	26,3	5,6	28,9	4,7	6,8
въ уѣздѣ . .	**6.920**	**199.199**	**36.667**	**162.532**	0,30	**208.850**	**28.8**	**5.3**	**30,2**	**5 4**	**7.0**
5. Одесскій. кр. надѣльн.	—	—	—	—		—	—	—	—	—	—
владѣльч. .	—	—	—	—		—	—	—	—	—	—
въ уѣздѣ .	—	—	—	—	—	—	—	—	—	—	—
6. Тираспольскій. кр. надѣльн.	2	0	12	— 12		0	0,0	6,0	0,0	0,0	6,5
владѣльч. .	97	728	194	534		243	7.5	2.0	2.5	3,8	6,5
въ уѣздѣ . .	**99**	**728**	**206**	**522**	0,00	**243**	**7,4**	**2,1**	**2,5**	**3,5**	**6.5**
Въ губерніи .	**16.133**	**509.438**	**86.527**	**422.911**	**0.21**	**564.484**	**31,6**	**5,4**	**35,0**	**5,9**	**6,7**
кр. надѣльн.	12.533	406.087	68.468	337.619		465.238	32.4	5,5	37,1	5,9	6.7
владѣльч. .	3.600	103.351	18.059	85.292		99.246	28,7	5,0	27,6	5,7	6.7

УѢЗДЫ. DISTRICTS.	Просо. Millet. Посѣвная площадь 1899 г. въ десят. L'aire cultivée en 1899, en dessiatines.	Собрано. Récolte.	Посѣяно. Ensemencement.	Остат. за посѣв. Produit net. Весь. Absolu.	На 1 душу насел. Par habitant.	Собрано соломы. Récolte de la paille.	На каз. десятину. Par dessiatine. Собрано. Récolte.	Посѣяно. Ensemencement.	Соломы. Paille.	Урожай самъ. Rendement à.	Вѣсъ четв. въ пудахъ. Poids d'une tchetv. en pouds.	Кукуруза. Blé de maïs. Посѣвная площадь 1899 г. въ десят. L'aire cultivée en 1899, en dessiatines.	Собрано. Récolte.	Посѣяно. Ensemencement.	Ост. за посѣв. Produit net. Весь. Absolu.	На 1 душу насел. Par habitant.	Собрано соломы. Récolte de la paille.	На каз. десятину. Par dessiatine. Собрано. Récolte.	Посѣяно. Ensemencement.	Соломы. Paille.	Урожай самъ. Rendement à.	Вѣсъ четв. въ пудахъ. Poids d'une tchetv. en pouds.
		Пудовъ. Pouds.											Пудовъ. Pouds.									
1.	2.	3.	4.	5.	6.	7.	8.	9.	10.	11.	12.	1.	2.	3.	4.	5.	6.	7.	8.	9.	10.	11.
ВЯТСКАЯ.																						
1. Вятскій. кр. надѣльн.	—	—	—	—		—	—	—	—	—	—	—	—	—	—		—	—	—	—	—	—
владѣльч.	—	—	—	—		—	—	—	—	—	—	—	—	—	—		—	—	—	—	—	—
въ уѣздѣ	—	—	—	—	—	—	—	—	—	—	—	—	—	—	—	—	—	—	—	—	—	—
2. Глазовскій. кр. надѣльн.	—	—	—	—		—	—	—	—	—	—	—	—	—	—		—	—	—	—	—	—
владѣльч.	—	—	—	—		—	—	—	—	—	—	—	—	—	—		—	—	—	—	—	—
въ уѣздѣ	—	—	—	—	—	—	—	—	—	—	—	—	—	—	—	—	—	—	—	—	—	—
3. Елабужскій. кр. надѣльн.	589	18.730	707	18 023		19.555	31,8	1,2	33,2	26,5	8,0	—	—	—	—		—	—	—	—	—	—
владѣльч.	23	269	28	241		538	11,7	1,2	23,4	9,8	8,0	—	—	—	—		—	—	—	—	—	—
въ уѣздѣ	612	18.999	735	18.264	0,01	20.093	31,0	1,2	32,8	25,8	8,0	—	—	—	—	—	—	—	—	—	—	—
4. Котельничскій. кр. надѣльн.	—	—	—	—		—	—	—	—	—	—	—	—	—	—		—	—	—	—	—	—
владѣльч.	—	—	—	—		—	—	—	—	—	—	—	—	—	—		—	—	—	—	—	—
въ уѣздѣ	—	—	—	—	—	—	—	—	—	—	—	—	—	—	—	—	—	—	—	—	—	—
5. Малмыжскій. кр. надѣльн.	25	463	20	443		768	18,5	0,8	30,7	23,2	8,7	—	—	—	—		—	—	—	—	—	—
владѣльч.	—	—	—	—		—	—	—	—	—	—	—	—	—	—		—	—	—	—	—	—
въ уѣздѣ	25	463	20	443	0,00	768	18,5	0,8	30,7	23,2	8,7	—	—	—	—	—	—	—	—	—	—	—
6. Нолинскій. кр. надѣльн.	2	52	2	50		56	26,1	1,2	28,0	21,8	8,7	—	—	—	—		—	—	—	—	—	—
владѣльч.	—	—	—	—		—	—	—	—	—	—	—	—	—	—		—	—	—	—	—	—
въ уѣздѣ	2	52	2	50	0,00	56	26,1	1,2	28,0	21,8	8,7	—	—	—	—	—	—	—	—	—	—	—
7. Орловскій. кр. надѣльн.	—	—	—	—		—	—	—	—	—	—	—	—	—	—		—	—	—	—	—	—
владѣльч.	—	—	—	—		—	—	—	—	—	—	—	—	—	—		—	—	—	—	—	—
въ уѣздѣ	—	—	—	—	—	—	—	—	—	—	—	—	—	—	—	—	—	—	—	—	—	—
8. Сарапульскій. кр. надѣльн.	3	78	5	73		60	26,1	1,5	20,0	17,4	9,0	—	—	—	—		—	—	—	—	—	—
владѣльч.	1	30	2	28		72	30,0	1,5	72,0	15,0	8,0	—	—	—	—		—	—	—	—	—	—
въ уѣздѣ	4	108	7	101	0,00	132	27,0	1,5	33,0	15,4	8,6	—	—	—	—	—	—	—	—	—	—	—
9. Слободскій. кр. надѣльн.	—	—	—	—		—	—	—	—	—	—	—	—	—	—		—	—	—	—	—	—
владѣльч.	—	—	—	—		—	—	—	—	—	—	—	—	—	—		—	—	—	—	—	—
въ уѣздѣ	—	—	—	—	—	—	—	—	—	—	—	—	—	—	—	—	—	—	—	—	—	—
10. Уржумскій. кр. надѣльн.	—	—	—	—		—	—	—	—	—	—	—	—	—	—		—	—	—	—	—	—
владѣльч.	—	—	—	—		—	—	—	—	—	—	—	—	—	—		—	—	—	—	—	—
въ уѣздѣ	—	—	—	—	—	—	—	—	—	—	—	—	—	—	—	—	—	—	—	—	—	—
11. Яранскій. кр. надѣльн.	—	—	—	—		—	—	—	—	—	—	—	—	—	—		—	—	—	—	—	—
владѣльч.	—	—	—	—		—	—	—	—	—	—	—	—	—	—		—	—	—	—	—	—
въ уѣздѣ	—	—	—	—	—	—	—	—	—	—	—	—	—	—	—	—	—	—	—	—	—	—
Въ губерніи	643	19.622	764	18.858	0,01	21.049	30,5	1,2	32,7	25,6	8,1	—	—	—	—	—	—	—	—	—	—	—
кр. надѣльн.	619	19.323	734	18.589		20.439	31,2	1,2	33,0	26,3	8,1	—	—	—	—		—	—	—	—	—	—
владѣльч.	24	299	30	269		610	12,0	1,3	25,4	10,0	8,0	—	—	—	—		—	—	—	—	—	—
ХЕРСОНСКАЯ.																						
1. Херсонскій. кр. надѣльн.	10.076	273.060	20.152	252.908		203.535	27,1	2,0	20,2	13,6	9,2	1.629	65.323	1.955	63.368		20.200	40,1	1,2	12,4	33,4	9,6
владѣльч.	10.726	438.693	28.960	409.733		329.288	40,9	2,7	30,7	15,1	9,5	2.758	159.137	4.137	155.000		169.893	57,7	1,5	61,6	38,5	9,5
въ уѣздѣ	20.802	711.753	49.112	662.641	1,51	532.823	34,2	2,4	25,6	14,5	9,4	4.387	224.460	6.092	218.368	0,50	190.093	51,2	1,4	43,3	36,8	9,5
2. Александрійск. кр. надѣльн.	11.917	483.830	36.943	446.887		474.297	40,6	3,1	39,8	13,1	9,2	178	3.560	267	3.293		5.037	20,0	1,5	28,3	13,3	9,5
владѣльч.	5.921	316.774	15.987	300.787		259.932	53,5	1,7	43,9	19,8	9,3	1.222	82.607	2.933	79.674		52.790	67,6	2,4	43,2	28,2	9,2
въ уѣздѣ	17.838	800.604	52.930	747.674	1,81	734.229	44,9	3,0	41,2	15,2	9,2	1.400	86.167	3.200	82.967	0,20	57.827	61,5	2,3	41,3	26,9	9,2
3. Ананьевскій. кр. надѣльн.	702	18.392	1.193	17.199		18.322	26,2	1,7	26,1	15,4	10,0	12.809	760.855	17.933	742.922		475.214	59,4	1,4	37,1	42,4	10,0
владѣльч.	2.257	60.036	3.386	56.650		73.127	26,6	1,5	32,4	17,7	10,0	14.917	559.388	19.392	539.996		551.929	37,5	1,3	37,0	28,8	10,0
въ уѣздѣ	2.959	78.428	4.579	73.849	0,28	91.449	26,5	1,5	30,9	17,1	10,0	27.726	1.320.243	37.325	1.282.918	4,92	1.027.143	47,6	1,3	37,0	35,4	10,0
4. Елисаветградск. кр. надѣльн.	10.764	278.788	27.986	250.802		298.163	25,9	2,6	27,7	10,0	9,2	970	33.368	1.843	31.525		31.816	34,4	1,9	32,8	18,1	9,2
владѣльч.	9.449	394.968	23.623	371.345		360.952	41,8	2,5	38,2	16,7	9,5	3.188	119.869	7.332	112.537		237.825	37,6	2,3	74,6	16,3	9,4
въ уѣздѣ	20.213	673.756	51.609	622.147	1,15	659.115	33,3	2,6	32,6	13,1	9,4	4.158	153.237	9.175	144.062	0,27	269.641	36,9	2,2	64,8	16,7	9,4
5. Одесскій. кр. надѣльн.	410	5.125	574	4.551		9.881	12,5	1,4	24,1	8,9	9,7	7.975	135.575	9.579	126.005		284.708	17,0	1,2	35,7	14,2	9,8
владѣльч.	1.628	12.210	2.279	9.931		20.676	7,5	1,4	12,7	5,4	9,3	4.160	27.456	4.993	22.464		197.600	6,6	1,2	47,5	5,5	9,0
въ уѣздѣ	2.038	17.335	2.853	14.482	0,07	30.557	8,5	1,4	15,0	6,1	9,4	12.135	163.031	14.562	148.469	0,76	482.308	13,4	1,2	39,7	11,2	9,7
6. Тираспольскій. кр. надѣльн.	292	6.658	321	6.337		6.512	22,8	1,1	22,3	20,7	9,9	20.488	452.785	22.537	430.248		483.517	22,1	1,1	23,6	20,1	10,1
владѣльч.	1.382	24.876	2.073	22.803		24.600	18,0	1,5	17,8	12,0	10,4	25.189	634.763	32.746	602.017		891.690	25,2	1,3	35,4	19,4	10,0
въ уѣздѣ	1.674	31.534	2.394	29.140	0,14	31.112	18,8	1,4	18,6	13,2	10,3	45 677	1.087.548	55.283	1.032.265	5,12	1.375.207	23,8	1,2	30,1	19,7	10,0
Въ губерніи	65.524	2.313.410	163.477	2.149.933	1,05	2.079.285	35,3	2,5	31,7	14,2	9,4	95.483	3.034.686	125.637	2.909.049	1,42	3.402.219	31,8	1,3	35,6	24,2	9,9
кр. надѣльн.	34.161	1.065.853	87.169	978.684		1.010.710	31,2	2,6	30,0	12,2	9,2	44.049	1.451.466	54.10[illegible]	1.397.361		1.300.492	33,0	1,2	29,5	26,8	10,0
владѣльч.	31.363	1.247.557	76.308	1.171.249		1.068.575	39,8	2,4	34,1	16,3	9,5	51.434	1.583.220	71.53[illegible]	1.511.688		2.101.727	30,8	1,4	40,9	22,1	9,8

УѢЗДЫ. DISTRICTS.	Горохъ. Pois. Посѣвная площадь 1899 г. въ десят. L'aire cultivée en 1899, en dessiatines.	Собрано. Récolte.	Посѣяно. Ensemencement.	Остат. за посѣв. Produit net. Весь. Absolu.	На 1 душу насел. Par habitant.	Собрано соломы. Récolte de la paille.	На казен. десят. Par dessiatine. Собрано. Récolte.	Посѣяно. Ensemencement.	Соломы. Paille.	Урожай самъ. Rendement à.	Вѣсъ четв. въ пудахъ. Poids d'une tchetv. en pouds.
		Пудовъ. Pouds.									
1.	1.	2.	3.	4.	5.	6.	7.	8.	9.	10.	11.
ВЯТСКАЯ.											
1. Вятскій. кр. надѣльн.	2.479	80.815	18.593	62.222		106.101	32,6	7,5	42,8	4,3	8,9
владѣльч.	11	352	84	268		433	32,0	7,6	39,4	4,2	8,9
въ уѣздѣ	2.490	81.167	18.677	62.490	0,35	106.534	32,6	7,5	42,8	4,3	8,9
2. Глазовскій. кр. надѣльн.	3.962	142.043	29.715	112.328		235.343	35,7	7,5	59,4	4,8	9,2
владѣльч.	1	47	8	39		59	47,0	8,0	59,4	5,9	9,2
въ уѣздѣ	3.963	142.090	29.723	112.367	0,30	235.402	35,7	7,5	59,4	4,8	9,2
3. Елабужскій. кр. надѣльн.	4.949	89.677	37.118	52.559		262.792	18,1	7,5	53,1	2,4	8,4
владѣльч.	120	2.844	948	1.896		4.908	23,7	7,9	40,9	3,0	8,6
въ уѣздѣ	5.069	92.521	38.066	54.455	0,23	267.700	18,2	7,5	52,8	2,4	8,4
4. Котельничскій. кр. надѣльн.	5.083	168.182	40.140	128.041		335.986	33,1	7,9	66,1	4,2	9,5
владѣльч.	5	212	37	175		270	42,3	7,3	54,0	5,7	9,5
въ уѣздѣ	5.088	168.393	40.177	128 216	0,45	336.256	33,1	7,9	66,1	4,2	9,5
5. Малмыжскій. кр. надѣльн.	2.577	80.145	20.101	60.044		166.217	31,1	7,8	64,5	4,0	8,9
владѣльч.	240	12.936	1.968	10.968		16.800	33,9	8,2	40,0	6,6	8,9
въ уѣздѣ	2.817	93.081	22.069	71.012	0,25	183.017	33,0	7,8	64,6	4,2	8,9
6. Нолинскій. кр. надѣльн.	3.530	96.722	26.122	70.600		220.625	27,4	7,4	62,5	3,7	8,4
владѣльч.	—	—	—	—		—	—	—	—	—	—
въ уѣздѣ	3.530	96.722	26.122	70.600	0,37	220.625	27,4	7,4	62,5	3,7	8,4
7. Орловскій. кр. надѣльн.	2.545	92.384	17.815	74.569		183.749	36,3	7,0	72,2	5,2	9,1
владѣльч.	6	171	36	135		240	28,5	6,0	40,0	4,8	10,5
въ уѣздѣ	2.551	92.555	17.851	74.704	0,33	183.989	36,3	7,0	72,1	5,2	9,1
8. Сарапульскій. кр. надѣльн.	6.575	165.033	49.313	115.720		278.123	25,1	7,5	42,3	3,3	9,4
владѣльч.	52	1.825	364	1.461		1.851	35,1	7,0	35,6	5,0	8,9
въ уѣздѣ	6.627	166.858	49.677	117.181	0,27	279.974	25,2	7,5	42,2	3,4	9,4
9. Слободскій. кр. надѣльн.	1.498	50.183	12.284	37.899		85.985	33,5	8,2	57,4	4,1	8,0
владѣльч.	—	—	—	—		—	—	—	—	—	—
въ уѣздѣ	1.498	50.183	12.284	37.899	0,17	85.985	33,5	8,2	57,4	4,1	8,0
10. Уржумскій. кр. надѣльн.	3.623	110.502	31.882	78.620		239.843	30,5	8,8	66,2	3,5	8,8
владѣльч.	38	813	262	551		1.288	21,4	6,9	33,9	3,1	8,8
въ уѣздѣ	3.661	111.315	32.144	79.171	0,26	241.131	30,5	8,8	66,0	3,5	8,8
11. Яранскій. кр. надѣльн.	9.027	289.767	77.632	212 135		569.604	32,1	8,6	63,1	3,7	9,3
владѣльч.	89	1.780	544	1.236		3.569	20,0	6,1	40,1	3,3	9,0
въ уѣздѣ	9.116	291.547	78.176	213.371	0,56	573.173	32,0	8,6	63,0	3,7	9,3
Въ губерніи	46.410	1.386.432	364.966	1.021.466	0,33	2.713.786	29,9	7,9	58,5	3,8	9,0
кр. надѣльн.	45.848	1.365.452	360.715	1.004.737		2.686.368	29,9	7,9	58,5	3,8	9,1
владѣльч.	562	20.980	4.251	16.729		27.418	37,2	7,6	48,8	4,9	8,9
ХЕРСОНСКАЯ.											
1. Херсонскій. кр. надѣльн.	360	3.960	1.656	2.304		2.160	11,0	4,6	6,0	2,4	10,3
владѣльч.	255	5.814	1.403	4.411		2.703	22,8	5,5	10,6	4,1	10,0
въ уѣздѣ	615	9.774	3.059	6.715	0,01	4.863	15,9	5,0	7,9	3,2	10,1
2. Александрійск. кр. надѣльн.	587	26.474	4.813	21.661		19.078	45,1	8,2	32,5	5,5	8,3
владѣльч.	60	2.658	516	2.142		1.200	44,3	8,6	20,0	5,2	9,0
въ уѣздѣ	647	29.132	5.329	23.803	0,06	20.278	45,0	8,2	31,3	5,5	8,3
3. Ананьевскій. кр. надѣльн.	83	2.200	349	1.851		1.851	26,5	4,2	22,3	6,3	10,0
владѣльч.	58	2.204	232	1.972		1.647	38,0	4,0	28,4	9,5	10,3
въ уѣздѣ	141	4.404	581	3.823	0,01	3 498	31,2	4,1	24,8	7,6	10,1
4. Елисаветградск. кр. надѣльн.	474	8.485	1.801	6.684		6.636	17,9	3,8	14,0	4,7	10,0
владѣльч.	364	12.121	2.402	9.719		6.916	33,3	6,6	19,0	5,0	10,5
въ уѣздѣ	838	20.606	4.203	16.403	0,03	13.552	24,6	5,0	16,2	4,9	10,3
5. Одесскій. кр. надѣльн.	8	44	26	18		80	5,5	3,3	10,0	1,7	10,0
владѣльч.	27	0	68	— 68		270	0,0	2,5	10,0	0,0	10,0
въ уѣздѣ	35	44	94	— 50	0,00	350	1,2	2,7	10,0	0,5	10,0
6. Тираспольскій. кр. надѣльн.	109	0	218	— 218		0	0,0	2,0	0,0	0,0	9,8
владѣльч.	26	390	104	286		325	15,0	4,0	12,5	3,8	10,0
въ уѣздѣ	135	390	322	68	0,00	325	2,9	2,4	2,4	1,2	10,0
Въ губерніи	2.411	64.350	13.588	50.762	0,02	42.866	26,7	5,6	17,8	4,7	9,3
кр. надѣльн.	1.621	41.163	8 863	32.300		29.805	25,4	5,5	18,4	4,6	8,9
владѣльч.	790	23.187	4.725	18.462		13.061	29,4	6,0	16,5	4,9	10,2

УѢЗДЫ. DISTRICTS.	Чечевица. Lentille.											Бобы. Fèves.											Картофель. Pommes de terre.								
	Посѣвная площадь 1899 г. въ десят. L'aire cultivée en 1899, en dessiatines.	Собрано. Récolte.	Посѣяно. Ensemencement.	Остат. за посѣв. Produit net. Весь. Absolu.	Остат. за посѣв. Produit net. На 1 душу насел. Par habitant.	Собрано соломы. Récolte de la paille.	На каз. десятину. Par dessiatine. Собрано. Récolte.	На каз. десятину. Par dessiatine. Посѣяно. Ensemencement.	На каз. десятину. Par dessiatine. Соломы. Paille.	Урожай самъ. Rendement à.	Вѣсъ четв. въ пудахъ. Poids d'une tchetv. en pounds.	Посѣвная площадь 1899 г. въ десят. L'aire cultivée en 1899, en dessiatines.	Собрано. Récolte.	Посѣяно. Ensemencement.	Ост. за посѣв. Produit net. Весь. Absolu.	Ост. за посѣв. Produit net. На 1 душу насел. Par habitant.	Собрано соломы. Récolte de la paille.	На каз. десятину. Par dessiatine. Собрано. Récolte.	На каз. десятину. Par dessiatine. Посѣяно. Ensemencement.	На каз. десятину. Par dessiatine. Соломы. Paille.	Урожай самъ. Rendement à.	Вѣсъ четв. въ пудахъ. Poids d'une tchetv. en pounds.	Посѣвная площадь 1899 г. въ десят. L'aire cultivée en 1899, en dessiatines	Собрано. Récolte.	Посѣяно. Ensemencement.	Остатокъ за посѣв. Produit net. Весь. Absolu.	Остатокъ за посѣв. Produit net. На 1 душу насел. Par habitant.	На каз. десят. Par dessiatine. Собрано. Récolte.	На каз. десят. Par dessiatine. Посѣяно. Ensemencement.	Урожай самъ. Rendement à.	Вѣсъ четв. въ пудахъ. Poids d'une tchetv. en pounds.
	Пудовъ. Pounds.											Пудовъ. Pounds.											Пудовъ. Pounds.								
1.	2.	3.	4.	5.	6.	7.	8.	9.	10.	11.	12.	1.	2.	3.	4.	5.	6.	7.	8.	9.	10.	11.	1.	2.	3.	4.	5.	6.	7.	8.	9.
ВЯТСКАЯ.																															
1. Вятскій. кр. надѣльн.	—	—	—	—		—	—	—	—	—	—	—	—	—	—	—	—	—	—	—	—	—	11.967	3.015.684	654.592	2.361.092		252,0	54,8	4,6	8,7
владѣльч.	—	—	—	—		—	—	—	—	—	—	—	—	—	—	—	—	—	—	—	—	—	22	8.950	1.140	7.810		406,8	51,8	7,9	8,7
въ уѣздѣ	—	—	—	—	—	—	—	—	—	—	—	—	—	—	—	—	—	—	—	—	—	—	**11.989**	**3.024.634**	**655.732**	**2.368.902**	13,24	**252,2**	**54,7**	**4,6**	**8,7**
2. Глазовскій. кр. надѣльн.	—	—	—	—		—	—	—	—	—	—	—	—	—	—	—	—	—	—	—	—	—	3.148	781.963	183.528	598.435		248,4	58,3	4,3	8,6
владѣльч.	—	—	—	—		—	—	—	—	—	—	—	—	—	—	—	—	—	—	—	—	—	10	3.486	508	2.978		348,6	50,8	6,9	8,6
въ уѣздѣ	—	—	—	—	—	—	—	—	—	—	—	—	—	—	—	—	—	—	—	—	—	—	**3.158**	**785.449**	**184.036**	**601.413**	1,58	**248,7**	**58,3**	**4,3**	**8,6**
3. Елабужскій. кр. надѣльн.	101	2.929	687	2.242		3.161	29,0	6,8	31,3	4,3	8,7	—	—	—	—	—	—	—	—	—	—	—	1.598	564.573	83.416	481.157		353,3	52,2	6,8	8,0
владѣльч.	—	—	—	—		—	—	—	—	—	—	—	—	—	—	—	—	—	—	—	—	—	136	36.326	8.078	28.248		267,1	59,4	4,5	8,0
въ уѣздѣ	**101**	**2.929**	**687**	**2.242**	0,01	**3.161**	**29,0**	**6,8**	**31,3**	**4,3**	**8,7**	—	—	—	—	—	—	—	—	—	—	—	**1.734**	**600.899**	**91.494**	**509.405**	2,12	**346,5**	**52,8**	**6,6**	**8,0**
4. Котельничскій. кр. надѣльн.	1	24	4	20		53	24,0	4,0	53,0	6,0	9,0	—	—	—	—	—	—	—	—	—	—	—	4.846	1.409.701	283.491	1.126.210		290,9	58,5	5,0	9,5
владѣльч.	—	—	—	—		—	—	—	—	—	—	—	—	—	—	—	—	—	—	—	—	—	9	2.984	462	2.522		331,6	52,4	6,5	9,5
въ уѣздѣ	**1**	**24**	**4**	**20**	0,00	**53**	**24,0**	**4,0**	**53,0**	**6,0**	**9,0**	—	—	—	—	—	—	—	—	—	—	—	**4.855**	**1.412 685**	**283.953**	**1.128.732**	3,92	**291,0**	**58,5**	**5,0**	**9,5**
5. Малмыжскій. кр. надѣльн.	440	19.668	3.168	16.500		22.880	44,7	7,2	52,0	6,2	8,5	—	—	—	—	—	—	—	—	—	—	—	3.929	1.541.740	230.632	1.311.108		392,4	58,7	6,6	8,2
владѣльч.	7	327	56	271		182	46,7	8,0	26,0	5,8	8,5	—	—	—	—	—	—	—	—	—	—	—	287	125.964	17.992	107.972		438,9	62,7	7,0	8,2
въ уѣздѣ	**447**	**19.995**	**3.224**	**16.771**	0,06	**23.062**	**44,7**	**7,2**	**51,4**	**6,2**	**8.5**	—	—	—	—	—	—	—	—	—	—	—	**4.216**	**1.667.704**	**248.624**	**1.419.080**	4,90	**395,6**	**59,0**	**6,7**	**8,2**
6. Нолинскій. кр. надѣльн.	104	4.087	624	3.463		4.295	39,3	6,0	41,3	6,6	10,0	—	—	—	—	—	—	—	—	—	—	—	432	61.301	17.971	43.330		141,9	41,6	3,4	9,0
владѣльч.	—	—	—	—		—	—	—	—	—	—	—	—	—	—	—	—	—	—	—	—	—	—	—	—	—		—	—	—	—
въ уѣздѣ	**104**	**4.087**	**624**	**3.463**	0,02	**4.295**	**39,3**	**6,0**	**41,3**	**6,6**	**10,0**	—	—	—	—	—	—	—	—	—	—	—	**432**	**61.301**	**17.971**	**43.330**	0,23	**141,9**	**41.6**	**3.4**	**9,0**
7. Орловскій. кр. надѣльн.	—	—	—	—		—	—	—	—	—	—	—	—	—	—	—	—	—	—	—	—	—	3.611	1.238.573	271.908	966.665		343,0	75,3	4,6	8,1
владѣльч.	—	—	—	—		—	—	—	—	—	—	—	—	—	—	—	—	—	—	—	—	—	13	3.162	597	2.565		250,9	45,9	5,5	9,3
въ уѣздѣ	—	—	—	—	—	—	—	—	—	—	—	—	—	—	—	—	—	—	—	—	—	—	**3.624**	**1.241.735**	**272.505**	**969.230**	4,34	**342,6**	**75,2**	**4,6**	**8,1**
8. Сарапульскій. кр. надѣльн.	42	2.697	354	2.343		3.196	64,2	8,4	76,1	7,6	9,0	—	—	—	—	—	—	—	—	—	—	—	1.672	642.048	129.580	512.468		384,0	77,5	5,0	8,7
владѣльч.	—	—	—	—		—	—	—	—	—	—	—	—	—	—	—	—	—	—	—	—	—	26	9.526	1.931	7.595		366,3	73.9	5,0	8,0
въ уѣздѣ	**42**	**2.697**	**354**	**2.343**	0,01	**3.196**	**64,2**	**8,4**	**76,1**	**7.6**	**9.0**	—	—	—	—	—	—	—	—	—	—	—	**1.698**	**651.574**	**131.511**	**520.063**	1,30	**383,7**	**77,5**	**5,0**	**8.7**
9. Слободскій. кр. надѣльн.	—	—	—	—		—	—	—	—	—	—	—	—	—	—	—	—	—	—	—	—	—	1.374	424.908	95,218	329.690		309,3	69,3	4,5	8,7
владѣльч.	—	—	—	—		—	—	—	—	—	—	—	—	—	—	—	—	—	—	—	—	—	32	11.200	1.920	9.280		350,0	60,0	5,8	8,6
въ уѣздѣ	—	—	—	—	—	—	—	—	—	—	—	—	—	—	—	—	—	—	—	—	—	—	**1.406**	**436.108**	**97.138**	**338.970**	1,56	**310.2**	**69.1**	**4.5**	**8.7**
10. Уржумскій. кр. надѣльн.	57	3.061	462	2.599		3.682	53,7	8,1	64,6	6,6	10,0	—	—	—	—	—	—	—	—	—	—	—	4.278	1.647.886	288.765	1.359.121		385,2	67,5	5,7	9,4
владѣльч.	2	60	12	48		40	30,	6,0	20,0	5,0	10,0	—	—	—	—	—	—	—	—	—	—	—	460	214.498	31.418	183.080		466,3	68,3	6,8	9,4
въ уѣздѣ	**59**	**3.121**	**474**	**2.647**	0,01	**3.722**	**52,9**	**8.0**	**63,1**	**6,6**	**10,0**	—	—	—	—	—	—	—	—	—	—	—	**4.738**	**1.862.384**	**320.183**	**1.542.201**	5,13	**397,1**	**67.6**	**5.9**	**9.4**
11. Яранскій. кр. надѣльн.	25	1.250	175	1.075		1.325	50.0	7,0	53,0	7,1	7,0	—	—	—	—	—	—	—	—	—	—	—	6.645	2.623.446	407.339	2.216.107		394,8	61,3	6,4	8,0
владѣльч.	—	—	—	—		—	—	—	—	—	—	—	—	—	—	—	—	—	—	—	—	—	149	43.985	9.208	34.777		295,2	61,8	4,8	8,0
въ уѣздѣ	**25**	**1.250**	**175**	**1.075**	0,00	**1.325**	**50.0**	**7.0**	**53.0**	**7,1**	**7,0**	—	—	—	—	—	—	—	—	—	—	—	**6.794**	**2.667.431**	**416.547**	**2.250.884**	5,91	**392,6**	**61,3**	**6,4**	**8.0**
Въ губерніи	**779**	**34.103**	**5.542**	**28.561**	**0,01**	**38.814**	**43.8**	**7,1**	**49.9**	**6,2**	**8,8**	—	—	—	—	—	—	—	—	—	—	—	**44.644**	**14.411.904**	**2.719.694**	**11.692.210**	**3,78**	**321,5**	**60,9**	**5,3**	**8,6**
кр. надѣльн.	770	33.716	5.474	28.242		38.592	43,8	7,1	50,1	6,2	8.8	—	—	—	—	—	—	—	—	—	—	—	43.500	13.951.823	2.646.440	11.305.383		320,5	60,8	5,3	8,6
владѣльч.	9	387	68	319		222	43,0	7,6	24,7	5,7	8,8	—	—	—	—	—	—	—	—	—	—	—	1.144	460.081	73.254	386.827		402,2	64,0	6,3	8,7
ХЕРСОНСКАЯ.																															
1. Херсонскій. кр. надѣльн.	653	25.467	2.743	22.724		17.043	39,0	4,2	26,1	9,3	9,6	45	3.272	36	2.912		855	72,7	8,0	19,0	9,1	11,0	5.615	836.635	295.911	540.724		149,0	52,7	2,8	9,0
владѣльч.	319	6.284	1.372	4.912		4.466	19,7	4,3	14,0	4,6	10,5	26	346	18	159		523	13,3	7,2	20,1	1 9	11,2	3.013	454.360	178.671	275.689		150,8	59.9	2,5	9 0
въ уѣздѣ	**972**	**31.751**	**4.115**	**27.636**	0,06	**21.509**	**32,7**	**4.2**	**22.1**	**7,7**	**9.8**	**71**	**3.618**	**54**	**3.071**	0,01	**1.378**	**51.0**	**7,7**	**19,4**	**6,6**	**11,0**	**8.628**	**1.290.995**	**474.582**	**816.413**	1,86	**149,6**	**55.0**	**2,7**	**9,0**
2. Александрійск. кр надѣльн.	530	23.479	3.604	19.875		22,737	44,3	6,8	42,9	6,5	9,2	307	6.846	1.10	5.741		5.219	22,3	3,6	17,0	6,2	10,0	6.440	2.259.796	508.116	1.751.680		350,9	78,9	4,4	8.4
владѣльч.	204	7.589	1.081	6.508		6.038	37,2	5,3	29,6	7,0	9,9	152	9.515	1.24	8.269		7.448	62.6	8,2	49,0	7,6	10,5	1.679	681.506	123,071	558.435		405,9	73.3	5,5	8,9
въ уѣздѣ	**734**	**31.068**	**4.685**	**26.383**	0,06	**28.775**	**42.3**	**6.4**	**39,2**	**6.6**	**9,4**	**459**	**16.361**	**2.35**	**14.010**	0,03	**12.667**	**35,6**	**5,1**	**27.6**	**7,0**	**10,3**	**8.119**	**2.941.302**	**631.187**	**2.310.115**	5.54	**362,3**	**77,7**	**4,7**	**8,5**
3. Ананьевскій. кр. надѣльн.	22	803	66	737		1.056	36,5	3,0	48,0	12.2	10.0	63	2.205	22	1.984		1.323	35,0	3,5	21,0	10,0	10.0	2.534	422.418	139.877	282.541		166,7	55.2	3,0	9,1
владѣльч.	94	2.820	320	2.500		3.290	30,0	3.4	35,0	8,8	10,0	20	410	5	360		650	20,5	2.5	32,5	8.2	10,0	3.772	561.651	202.179	359.472		148.9	53,6	2,8	9,5
въ уѣздѣ	**116**	**3.623**	**386**	**3.237**	0,01	**4.346**	**31,2**	**3.3**	**37.5**	**9.4**	**10.0**	**83**	**2.615**	**27**	**2.344**	0,01	**1.973**	**31,5**	**3.3**	**23.8**	**9.6**	**10,0**	**6.306**	**984.069**	**342.056**	**642.013**	2.46	**156,1**	**54.2**	**2,9**	**9.3**
4. Елисаветградск. кр. надѣльн	517	6.618	1.499	5.119		14.476	12,8	2,9	28,0	4,4	10,1	294	17.640	2.35	15.288		5.733	60,0	8,0	19,5	7,5	10,0	8.408	1.515.962	610.421	905.541		180,3	72.6	2,5	9,0
владѣльч.	620	26.350	3.038	23.312		13.020	42,5	4,9	21,0	8,7	10,1	186	7.310	55	6.752		5.766	39.3	3,0	31,0	13,1	10,0	3.610	1.031.377	248.007	783.370		285,7	68,7	4,2	9,0
въ уѣздѣ	**1.137**	**32.968**	**4.537**	**28 431**	0,05	**27.496**	**29,0**	**4,0**	**24.2**	**7.3**	**10,1**	**480**	**24.950**	**2.91**	**22.040**	0,04	**11.499**	**52,0**	**6.1**	**24.0**	**8.6**	**10,0**	**12.018**	**2.547.339**	**858.428**	**1.688.911**	3,13	**212.0**	**71,4**	**3,0**	**9,0**
5. Одесскій. кр. надѣльн.	18	225	63	162		522	12,5	3,5	29,0	3,6	10,0	1	10		3		20	10,0	7,0	20,0	1,4	10,0	3.898	388.241	229.982	158.259		99,6	59.0	1,7	9,1
владѣльч.	76	502	304	198		1.520	6,6	4 0	20,0	1,7	10.0	—	—	—	—		—	—	—	—	—	—	2.142	135.374	109.456	25.918		63,2	51.1	1,2	8,8
въ уѣздѣ	**94**	**727**	**367**	**360**	0,00	**2.042**	**7,7**	**3,9**	**21,7**	**2,0**	**10.0**	**1**	**10**		**3**	0,00	**20**	**10 0**	**7,0**	**20,0**	**1,4**	**10,0**	**6.040**	**523.615**	**339.438**	**184.177**	0,94	**86.7**	**56,2**	**1,5**	**9.0**
6. Тираспольскій. кр. надѣльн.	72	22	288	— 266		36	0,3	4,0	0,5	0,1	10,0	39	1.365	12	1.236		780	35,0	3,3	20,0	10,6	11,3	2.029	225.016	106.523	118.493		110,9	52,5	2,1	9,4
владѣльч.	16	123	64	59		160	7,7	4,0	10,0	1,9	10,0	6	189	18	159		177	31,5	5,0	29,5	6,3	10,0	1.958	188.360	111.606	76.754		96,2	57,0	1,7	9,8
въ уѣздѣ	**88**	**145**	**352**	**— 207**	0,00	**196**	**1.6**	**4.0**	**2,2**	**0,4**	**10.0**	**45**	**1·554**	**18**	**1.395**	0,01	**957**	**34,5**	**3,5**	**21,3**	**9.8**	**11,1**	**3.987**	**413.376**	**218.129**	**195.247**	0,97	**103.7**	**54,7**	**1,9**	**9.6**
Въ губерніи	**3.141**	**100.282**	**14.442**	**85.840**	**0,04**	**84.364**	**31,9**	**4.6**	**26,9**	**6,9**	**9,8**	**1.139**	**49·108**	**6.24**	**42.863**	**0,02**	**28.494**	**43,1**	**5,5**	**25,0**	**7.9**	**10,2**	**45.098**	**8.700.696**	**2.863.820**	**5.836.876**	**2.84**	**192.0**	**63,5**	**3,0**	**8,9**
кр. надѣльн.	1.812	56.614	8.263	48.351		55.870	31,2	4,6	30,8	6,9	9,5	349	31.338	4.17	27.164		13.930	41,8	5,6	18,6	7,5	10,1	28.924	5.648.068	1.890.830	3.757.238		195,3	65.4	3,0	8.8
владѣльч.	1.329	43.668	6.179	37.489		28.494	32,9	4,6	21,4	7,1	10,1	790	17.770	2.07	15.699		14.564	45.6	5,3	37,3	8,6	10,3	16.174	3.052.628	972.990	2.079.638		188,7	60,2	3,1	9,1

УѢЗДЫ. DISTRICTS.	Лень. Lin.									
	Посѣвная площадь 1899 г. въ десят. L'aire cultivée en 1899, en dessiatines	Пудовъ. Poud s.				На казенную десятину. Par dessiatine.			Урожай самъ. Rendement à.	Вѣсъ четв. въ пудахъ. Poids d'une tchetv. en pouds.
		Собрано. Récolte.	Посѣяно. Ensemencement.	Остатокъ. Produit net.	Собрано волокна. Quantité de filaments.	Собрано. Récolte.	Посѣяно. Ensemencement.	Волокна. Filaments.		
1.	2.	3.	4.	5.	6.	7.	8.	9.	10.	11.
ВЯТСКАЯ.										
1. Вятскій. кр. надѣльн.	6.015	87.819	34.887	52.932	27.669	14,6	5,8	4,6	2,5	9,0
владѣльч.	56	1.344	347	997	515	24,0	6,2	9,2	3,9	9,0
въ уѣздѣ	**6.071**	**89.163**	**35.234**	**53.929**	**28.184**	**14,7**	**5,8**	**4,6**	**2.5**	**9.0**
2. Глазовскій. кр. надѣльн.	19.769	349.911	110.806	239.105	209.551	17,7	5,6	10,6	3,2	8,9
владѣльч.	86	1.737	413	1.324	705	20,2	4,8	8,2	4.2	8,8
въ уѣздѣ	**19.855**	**351.648**	**111.219**	**240.429**	**210.256**	**17.8**	**5.6**	**10,6**	**3.2**	**8.9**
3. Елабужскій. кр. надѣльн.	4.597	105.731	30.340	75.491	54.704	23,0	6,6	11,9	3,5	8,2
владѣльч.	35	434	200	234	203	12,4	5,7	5,8	2.2	8,5
въ уѣздѣ	**4.632**	**106.165**	**30.540**	**75.625**	**54.907**	**22,9**	**6,6**	**11,9**	**3.5**	**8.2**
4. Котельничскій. кр. надѣльн.	23.114	293.548	145.618	147.930	150.241	12,7	6,3	6,5	2,0	9,2
владѣльч.	48	706	317	389	595	14,7	6,6	12,4	2.2	9,3
въ уѣздѣ	**23.162**	**294.254**	**145.935**	**148.319**	**150.836**	**12,7**	**6.3**	**6,5**	**2.0**	**9.2**
5. Малмыжскій. кр. надѣльн.	4 510	91.553	30.668	60.885	54.571	20,3	6,8	12,1	3,0	8,3
владѣльч.	45	833	252	581	518	18,5	5,6	11,5	3,3	8,3
въ уѣздѣ	**4.555**	**92.386**	**30 920**	**61.466**	**55.089**	**20.3**	**6.8**	**12,1**	**3.0**	**8.7**
6. Нолинскій. кр. надѣльн.	7.420	150.626	52.682	97.944	69.748	20,3	7,1	9,4	2,9	9,3
владѣльч.	4	94	27	67	70	23,6	6,8	17,5	3.5	9,4
въ уѣздѣ	**7.424**	**150.720**	**52.709**	**98.011**	**69.818**	**20,3**	**7,1**	**9,4**	**2.9**	**9.3**
7. Орловскій. кр. надѣльн.	4.395	95.942	31.818	64.124	44.055	19,6	6,5	9.0	3,0	8,8
владѣльч.	33	508	215	293	56	15 4	6,5	1,7	2,4	9,2
въ уѣздѣ	**4.928**	**96.450**	**32.033**	**64.417**	**44.111**	**19.6**	**6.5**	**8,9**	**3,0**	**8.8**
8. Сарапульскій. кр. надѣльн.	7.037	127.370	49.963	77.407	80.222	18,1	7,1	11,4	2,5	8,8
владѣльч.	14	266	94	172	119	19,0	6,7	8,5	2,8	9,0
въ уѣздѣ	**7.051**	**127.636**	**50.057**	**77.579**	**80.341**	**18.1**	**7,1**	**11.4**	**2.5**	**8.8**
9. Слободскій. кр. надѣльн.	7.068	130.758	53.717	77.041	67.853	18,5	7,6	9,6	2,4	8,8
владѣльч.	—	—	—	—	—	—	—	—	—	—
въ уѣздѣ	**7.068**	**130.758**	**53.717**	**77.041**	**67.853**	**18,5**	**7,6**	**9.6**	**2.4**	**8.8**
10. Уржумскій. кр. надѣльн	7.515	170.591	63.878	106.713	75.150	22,7	8,5	10,0	2,7	8,8
владѣльч.	90	1.899	612	1.287	891	21,1	6,8	9,9	3,1	8,8
въ уѣздѣ	**7.605**	**172.490**	**84.490**	**108.000**	**76.041**	**22,7**	**8,5**	**10.0**	**2,7**	**8.8**
11. Яранскій. кр. надѣльн.	24.018	393.895	146.510	247.385	134.501	16,4	6,2	5,6	2.7	8,8
владѣльч.	445	8.366	2.695	5.671	3.115	18,8	6,1	7,0	3,1	8,8
въ уѣздѣ	**24.463**	**402.261**	**149.205**	**253.056**	**137.616**	**16,4**	**6.2**	**5,6**	**2.7**	**8.8**
Въ губерніи	**116.814**	**2.013.931**	**756.059**	**1.257.872**	**975.052**	**17,2**	**6,5**	**8,4**	**2,7**	**8.8**
кр. надѣльн.	115.958	1.997.744	750.887	1.246.857	968.265	17,2	6,5	8,4	2,7	8,8
владѣльч.	856	16.187	5.172	11.015	6.787	18,9	6,1	7,9	3,1	8,8
ХЕРСОНСКАЯ.										
1. Херсонскій. кр. надѣльн.	1.099	9.232	2.638	6 594	9.891	8,4	2,4	9,0	3,5	9,0
владѣльч.	2.673	25.928	5.346	20.582	37.422	9,7	2,0	14,0	4.8	9,3
въ удѣзѣ	**3.772**	**35.160**	**7.984**	**27.176**	**47.313**	**9,3**	**2,1**	**12,5**	**4,4**	**9,3**
2. Александрійск. кр. надѣльн	755	26.501	2.039	24.462	30.200	35,1	2,7	40,0	13,0	9,5
владѣльч.	2.814	66.692	12.100	54.592	48.119	23,7	4,3	17,1	5.5	9,5
въ уѣздѣ	**3.569**	**93.193**	**14.139**	**79.054**	**78.319**	**26,1**	**4.0**	**21,9**	**6,6**	**9,5**
3. Ананьевскій. кр. надѣльн	9	63	27	36	189	7,0	3,0	21,0	2 3	9,3
владѣльч.	456	4.970	1.140	3.830	8.892	10,9	2,5	19,5	4,4	9,3
въ уѣздѣ	**465**	**5.033**	**1.167**	**3.866**	**9.081**	**10,8**	**2,5**	**19,5**	**4,3**	**9,3**
4. Елисаветградск. кр. надѣльн.	19	741	76	665	409	39,0	4,0	21,5	9,8	9,3
владѣльч.	1.646	67.980	5.103	62.877	32.920	41,3	3,1	20,0	13,3	9,3
въ уѣздѣ	**1.665**	**68.721**	**5.179**	**63.542**	**33.329**	**41,3**	**3,1**	**20,0**	**13,3**	**9,3**
5. Одесскій. кр надѣльн.	27	810	54	756	575	30,0	2,0	21,3	15.0	10,0
владѣльч.	301	963	542	421	4.214	3,2	1,8	14,0	1,8	7,8
въ уѣздѣ	**328**	**1.773**	**596**	**1.177**	**4.789**	**5.4**	**1,8**	**14,0**	**3,0**	**8,0**
6. Тираспольскій. кр. надѣльн.	29	856	73	783	873	29,5	2,5	30,1	11,7	9,3
владѣльч.	170	3.400	476	2.924	4.624	20,0	2,8	27,2	7,1	9,3
въ уѣздѣ	**199**	**4.256**	**549**	**3.707**	**5.497**	**21,4**	**2,8**	**27,6**	**7,8**	**9,3**
Въ губерніи	**9.998**	**208.136**	**29.614**	**178.522**	**178.328**	**20,8**	**3.0**	**17,8**	**7,0**	**9,3**
кр. надѣльн.	1.938	38.203	4.907	33.296	42.137	19,7	2,5	21,7	7,8	9,3
владѣльч.	8.060	169.933	24.707	145.226	136.191	21,1	3,1	16,9	6,9	9,3

Конопля. Chanvre.									
Посѣвная площадь 1899 г. въ десят. L'aire cultivée en 1899, en dessiatines.	Пудовъ. Poud s.				На казенную десятину. Par dessiatine.			Урожай самъ. Rendement à.	Вѣсъ четв. въ пудахъ. Poids d'une tchetv. en pouds.
	Собрано. Récolte.	Посѣяно. Ensemencement.	Остатокъ. Produit net.	Собрано волокна. Quantité de filaments.	Собрано. Récolte.	Посѣяно. Ensemencement.	Волокна. Filaments.		
1.	2.	3.	4.	5.	6.	7.	8.	9.	10.
234	3.838	1.778	2.060	2.340	16,4	7,6	10,0	2,2	8,0
—	—	—	—	—	—	—	—	—	—
234	**3.838**	**1.778**	**2.060**	**2.340**	**16,4**	**7.6**	**10,0**	**2,2**	**8.0**
989	20.373	6.429	13.944	14.736	20,6	6,5	14,9	3,2	6,0
12	109	32	77	62	9,1	2,7	5.2	3,4	6,0
1.001	**20.482**	**6.461**	**14.021**	**14.798**	**20,5**	**6,5**	**14,8**	**3,1**	**6.0**
1.839	51.676	15.632	36.044	33.470	28,1	8,5	18,2	3,3	6,9
38	825	281	544	608	21,7	7,4	16,0	2,9	5,0
1.877	**52.501**	**15.913**	**36.588**	**34.078**	**28,0**	**8,5**	**18,2**	**3,3**	**6,9**
29	667	218	449	438	23,0	7,5	15,1	3,1	6,7
—	—	—	—	—	—	—	—	—	—
29	**667**	**218**	**449**	**438**	**23,0**	**7,5**	**15.1**	**3,1**	**6.7**
2.723	65.897	21.239	44.658	36.488	24,2	7,8	13,4	3,1	6,7
19	429	144	285	182	22,6	7,6	9,6	3,0	6,7
2.742	**66.326**	**21.383**	**44.943**	**36.670**	**24.2**	**7.8**	**13,4**	**3,1**	**6,7**
110	1.903	737	1.166	1.683	17,3	6,7	15,3	2,6	5,0
—	—	—	—	—	—	—	—	—	—
110	**1.903**	**737**	**1.166**	**1.683**	**17,3**	**6,7**	**15,3**	**2,6**	**5,0**
32	816	202	614	400	25,5	6,3	12,5	4,0	6,7
—	—	—	—	—	—	—	—	—	—
32	**816**	**202**	**614**	**400**	**25.5**	**6,3**	**12,5**	**4,0**	**6,7**
2.281	62.043	20.301	41.742	41.970	27,2	8,9	18,4	3,1	7,4
14	497	115	382	263	35,5	8,2	18,8	4,3	7,0
2.295	**62.540**	**20.416**	**42.124**	**42.233**	**27,3**	**8,9**	**18.4**	**3,1**	**7.4**
76	1.710	661	1.049	1.528	22,5	8,7	20,1	2,6	6,7
—	—	—	—	—	—	—	—	—	—
76	**1.710**	**661**	**1.049**	**1.528**	**22,5**	**8,7**	**20,1**	**2,6**	**6.7**
1.525	45.598	12.658	32.940	24.553	29,9	8,3	16,1	3,6	7,8
5	150	40	110	90	30,0	8,0	18,0	3,8	6,0
1.530	**45.748**	**12.698**	**33.050**	**24.643**	**29,9**	**8,3**	**16,1**	**3.6**	**7,8**
658	12.041	3.948	8.093	7.830	18,3	6,0	11,9	3,0	5,5
2	40	12	28	20	20,0	6,0	10,0	2,0	5,5
660	**12.081**	**3.960**	**8.121**	**7.850**	**18.3**	**6,0**	**11,9**	**3,0**	**5,5**
10.586	268.612	84.427	184.185	166.661	25,4	8.0	15,7	3,2	6.9
10.496	266.562	83.803	182.759	165.436	25,4	8,0	15,8	3,2	6,9
90	2.050	624	1.426	1.225	22,8	6,9	14,7	3,3	5.9
329	6.745	2.336	4.409	7.896	20,5	7,1	24,0	2,9	7,0
19	114	61	53	228	6,0	3,2	12,0	1,9	7,0
348	**6.859**	**2.397**	**4.462**	**8.124**	**19,7**	**6.9**	**23.3**	**2,9**	**7.0**
2.292	94.889	20.628	74.261	66.697	41,4	9,0	29,1	4,6	5,5
297	3.119	3.089	30	7.425	10,5	10,4	25,0	1,0	6,5
2.589	**98.008**	**23.717**	**74.291**	**74.122**	**37.5**	**9,2**	**28,6**	**4,1**	**5.5**
511	5.621	3.781	1.840	5.979	11,0	7,4	11.7	1,5	6,4
298	5.960	2.384	3.576	6.109	20,0	8,0	20,5	2,5	6,4
809	**11.581**	**6.165**	**5.416**	**12.088**	**14,3**	**7,6**	**14,9**	**1,9**	**6.4**
1.143	32.004	7.430	24.574	37.033	28,0	6,5	32,4	4,3	7,4
211	6.647	1.477	5.170	3.376	31,5	7,0	16,0	4,5	6,8
1.354	**38.651**	**8.907**	**29.744**	**40.409**	**28,5**	**6,6**	**29,8**	**4,3**	**7.3**
10	190	70	120	131	19,0	7,0	13,1	2,7	6,0
43	0	258	— 258	0	0,0	6,0	0,0	0,0	6,0
53	**190**	**328**	**— 138**	**131**	**3,6**	**6,2**	**2,5**	**0,6**	**6,0**
216	4.752	2.009	2.743	4.320	22,0	9,3	20,0	2,4	6,0
197	12.805	1.576	11.229	4.728	65,0	8,0	24,0	8,1	6,0
413	**17.557**	**3.585**	**13.972**	**9.048**	**42,5**	**8,7**	**21,9**	**4,9**	**6,0**
5.566	**172.846**	**45.099**	**127.747**	**143.922**	**31,1**	**8,1**	**25,9**	**3,8**	**6,0**
4.501	144.201	36.254	107.947	122.056	32,0	8,1	27,1	4,0	5,9
1.065	28.645	8.845	19.800	21.866	26,9	8,3	20,5	3,2	6,3

УѢЗДЫ. DISTRICTS.	Яровая рожь. Seigle de printemps.											Яровая пшеница. Froment de printemps.			Froment de printemps.								Овесъ. Avoine.									
	Посѣвная площадь 1899 г. въ десят. L'aire cultivée en 1899, en dessiatines.	Собрано. Récolte.	Посѣяно. Ensemencement.	Остат. за посѣв. Produit net. Весь. Absolu.	Остат. за посѣв. Produit net. На 1 душу насел. Par habitant.	Собрано соломы. Récolte de la paille.	На каз. десятину. Par dessiatine. Собрано. Récolte.	На каз. десятину. Посѣяно. Ensemencement.	На каз. десятину. Соломы. Paille.	Урожай самъ. Rendement à.	Вѣсъ четв. въ пудахъ. Poids d'une tchetv. en pouds.	Посѣвная площадь 1899 г. въ десят. L'aire cultivée en 1899, en dessiatines.	Собрано. Récolte.	Посѣяно. Ensemencement.	Ост. за посѣв. Produit net. Весь. Absolu.	Ост. за посѣв. Produit net. На 1 душу насел. Par habitant.	Собрано соломы. Récolte de la paille.	На каз. десятину. Par dessiatine. Собрано. Récolte.	На каз. десятину. Посѣяно. Ensemencement.	На каз. десятину. Соломы. Paille.	Урожай самъ. Rendement à.	Вѣсъ четв. въ пудахъ. Poids d'une tchetv. en pouds.	Посѣвная площадь 1899 г. въ десят. L'aire cultivée en 1899, en dessiatines.	Собрано. Récolte.	Посѣяно. Ensemencement.	Остат. за посѣв. Produit net. Весь. Absolu.	Остат. за посѣв. Produit net. На 1 душу насел. Par habitant.	Собрано соломы. Récolte de la paille.	На казен. десят. Par dessiatine. Собрано. Récolte.	На казен. десят. Par dessiatine. Посѣяно. Ensemencement.	На казен. десят. Par dessiatine. Соломы. Paille.	Урожай самъ. Rendement à.	Вѣсъ четв. въ пудахъ. Poids d'une tchetv. en pouds.
		Пудовъ. Pouds.											Пудовъ. Pouds.											Пудовъ. Pouds.									
1.	2.	3.	4.	5.	6.	7.	8.	9.	10.	11.	12.	1.	2.	3.	4.	5.	6.	7.	8.	9.	10.	11.	1.	2.	3.	4.	5.	6.	7.	8.	9.	10.	11.
МОСКОВСКАЯ.																																	
1. Москов- кр. надѣльн.	63	1.386	605	781		3.358	22,0	9,6	53,3	2,3	8,2	—	—	—	—	—	—	—	—	—	—	—	11.415	520.524	162.093	358.431		802.475	45,6	14,2	70,3	3,2	5,4
скій. владѣльч.	31	1.987	360	1.627		3.215	64,1	11,6	103.7	5,5	8,8	15	1.076	198	878		1.671	71,7	13,2	111,4	5,4	9,1	1.296	79.574	17.107	62.467		122.342	61,4	13,2	94,4	4,7	6,0
въ уѣздѣ . .	**94**	**3.373**	**965**	**2.408**	0,01	**6.573**	**35,9**	**10,3**	**69,9**	**3,5**	**8,5**	**15**	**1.076**	**198**	**878**	0,00	**1.671**	**71,7**	**13,2**	**111,4**	**5,4**	**9,1**	**12.711**	**600.098**	**179.200**	**420.898**	**2,41**	**924.817**	**47.2**	**14,1**	**72,8**	**3.3**	**5,5**
2. Бого- кр. надѣльн.	11	395	127	268		788	35,9	11,5	71,6	3,1	8,2	—	—	—	—		—	—	—	—	—	—	3.699	130.205	47.347	82.858		216.761	35,2	12,8	58,6	2,8	5,4
родскій. владѣльч.	23	1.044	288	756		2.470	45,4	12,5	107.4	3,6	8,1	—	—	—	—		—	—	—	—	—	—	272	11.451	3.482	7.969		19.094	42,1	12,8	70,2	3,3	5,5
въ уѣздѣ . .	**34**	**1.439**	**415**	**1.024**	0,00	**3.258**	**42,3**	**12,2**	**95,8**	**3,5**	**8,1**	—	—	—	—	—	—	—	—	—	—	—	**3.971**	**141.656**	**50.829**	**90.827**	**0,42**	**235.855**	**35.7**	**12,8**	**59,3**	**2,8**	**5,4**
3. Брон- кр. надѣльн.	57	2.537	684	1.853		5.119	44,5	12,0	89,8	3,7	8,2	—	—	—	—		—	—	—	—	—	—	8.895	302.430	111.188	191.242		471.435	34,0	12,5	53,0	2,7	5,1
ницкій. владѣльч.	3	138	33	105		140	46,1	11,0	46,5	4,2	8,9	—	—	—	—		—	—	—	—	—	—	846	32.571	9.814	22.757		43.231	38,5	11,6	51,1	3,3	5,6
въ уѣздѣ . .	**60**	**2.675**	**717**	**1.958**	0,01	**5.259**	**44,6**	**12,0**	**87,7**	**3,7**	**8,2**	—	—	—	—	—	—	—	—	—	—	—	**9.741**	**335.001**	**121.002**	**213.999**	**1,63**	**514.666**	**34.4**	**12,4**	**52,8**	**2,8**	**5,1**
4. Верей- кр. надѣльн.	—	—	—	—		—	—	—	—	—	—	4	207	51	156		290	51,7	12,7	72,5	4,1	9,3	6.530	312.134	84.890	227.244		454.488	47,8	13,0	69,6	3,7	5,6
скій. владѣльч.	1	84	10	74		92	84,1	10,3	92,0	8,4	8,7	—	—	—	—		—	—	—	—	—	—	601	31.913	7.272	24.641		52.768	53,1	12,1	87,8	4,4	5,8
въ уѣздѣ . .	**1**	**84**	**10**	**74**	0,00	**92**	**84,1**	**10,3**	**92,0**	**8.4**	**8,7**	**4**	**207**	**51**	**156**	0,00	**290**	**51,7**	**12,7**	**72.5**	**4.1**	**9.3**	**7.131**	**344.047**	**92.162**	**251.885**	**4,60**	**507.256**	**48,2**	**12,9**	**71,1**	**3,7**	**5,6**
5. Волоко- кр. надѣльн.	—	—	—	—		—	—	—	—	—	—	27	1.458	386	1.072		3.240	54,0	14,3	120,0	3,8	9,0	11.849	720.419	226.316	494.103		915.928	60,8	19,1	77,3	3,2	6,0
ламскій. владѣльч.	—	—	—	—		—	—	—	—	—	—	—	—	—	—		—	—	—	—	—	—	1.230	73.554	21.894	51.660		108.609	59,8	17,8	88,3	3,4	5,9
въ уѣздѣ . .	—	—	—	—	—	—	—	—	—	—	—	**27**	**1.458**	**386**	**1.072**	0,01	**3.240**	**54,0**	**14,3**	**120,0**	**3.8**	**9,0**	**13.079**	**793.973**	**248.210**	**545.763**	**6,70**	**1.024.537**	**60,7**	**19,0**	**78,3**	**3,2**	**6,0**
6. Дмитров- кр. надѣльн.	142	4.104	1.491	2.613		8.875	28,9	10,5	62,5	2,8	8,2	—	—	—	—		—	—	—	—	—	—	9.959	608.495	125.483	483.012		618.454	61,1	12,6	62,1	4,8	5,9
скій. владѣльч.	3	202	30	172		320	67,2	10,1	106,7	6,7	8,6	2	74	19	55		110	37,0	9,5	55,0	3,9	8,0	1.228	92.837	14 982	77.855		112.485	75,6	12,2	91,6	6,2	5,9
въ уѣздѣ .	**145**	**4.306**	**1.521**	**2.785**	0,02	**9.195**	**29,7**	**10,5**	**63,4**	**2.8**	**8,2**	**2**	**74**	**19**	**55**	0,00	**110**	**37,0**	**9.5**	**55,0**	**3,9**	**8.0**	**11.187**	**701.332**	**140.465**	**560.867**	**4,61**	**730.939**	**62.7**	**12.6**	**65,3**	**5.0**	**5,9**
7. Звени- кр. надѣльн.	2	59	25	34		120	29,7	12,5	60,0	2,4	8,5	3	180	47	137		247	60,0	14,3	82,2	4,2	9,1	7.321	382.156	94.441	287.715		533.701	52,2	12,9	72,9	4,0	5,5
городскій. владѣльч.	9	650	107	543		930	72,2	11,9	103,3	6,1	8.5	—	—	—	—		—	—	—	—	—	—	1.134	69.514	14.515	54.999		112.153	61,3	12,8	98,9	4,8	5,5
въ уѣздѣ . .	**11**	**709**	**132**	**577**	0,01	**1.050**	**64,5**	**12,0**	**95,5**	**5.4**	**8.5**	**3**	**180**	**43**	**137**	0,00	**247**	**60,0**	**14,3**	**82,2**	**4,2**	**9,1**	**8.455**	**451.670**	**108.956**	**342.714**	**4,07**	**645.854**	**53.4**	**12.9**	**76,4**	**4.1**	**5.5**
8. Клин- кр. надѣльн.	29	2.171	289	1.882		2.184	80,4	10,7	80,9	7,5	8,8	—	—	—	—		—	—	—	—	—	—	15.034	813.339	236.034	577.305		1.232.788	54,1	15,7	82,0	3,4	5,5
скій. владѣльч.	—	—	—	—		—	—	—	—	—	—	7	320	62	258		582	45,7	8,9	83,2	5,2	8,8	1.510	98.150	22.801	75.349		114.911	65,0	15,1	76,1	4,3	5,8
въ уѣздѣ . .	**29**	**2.171**	**289**	**1.882**	0,02	**2.184**	**80.4**	**10,7**	**80.9**	**7,5**	**8,8**	**7**	**320**	**62**	**258**	0,00	**582**	**45,7**	**8,9**	**83,2**	**5,2**	**8,8**	**16.544**	**911.489**	**258.835**	**652.654**	**5,59**	**1.347.699**	**55,1**	**15.6**	**81,5**	**3,5**	**5,5**
9. Коло- кр. надѣльн.	—	—	—	—		—	—	—	—	—	—	—	—	—	—		—	—	—	—	—	—	11.709	457.822	166.268	291.554		528.076	39,1	14,2	45,1	2,8	5,3
менскій. владѣльч.	—	—	—	—		—	—	—	—	—	—	7	331	74	257		700	47,3	10,5	100,0	4,5	9,0	1.996	99.002	26.946	72.056		117.764	49,6	13,5	59,0	3.7	5,6
въ уѣздѣ . .	—	—	—	—	—	—	—	—	—	—	—	**7**	**331**	**74**	**257**	0,00	**700**	**47,3**	**10,5**	**100,0**	**4,5**	**9,0**	**13.705**	**556.824**	**193.214**	**363.610**	**3,88**	**645.840**	**40.6**	**14,1**	**47,1**	**2,9**	**5.3**
10. Можай- кр. надѣльн.	1	83	11	72		98	82,9	11,1	98,4	7,5	8,5	—	—	—	—		—	—	—	—	—	—	8.837	372.921	156.415	216.506		630.962	42,2	17,7	71,4	2,4	5,4
скій. владѣльч.	—	—	—	—		—	—	—	—	—	—	—	—	—	—		—	—	—	—	—	—	1.024	60.109	15.974	44.135		100.045	58,7	15,6	97,7	3,7	5,6
въ уѣздѣ . .	**1**	**83**	**11**	**72**	0,00	**98**	**82,9**	**11,1**	**98,4**	**7,5**	**8,5**	—	—	—	—	—	—	—	—	—	—	—	**9.861**	**433.030**	**172.389**	**260.641**	**4,74**	**731.007**	**43.9**	**17,5**	**74,1**	**2,5**	**5,4**
11. Подоль- кр. надѣльн.	—	—	—	—		—	—	—	—	—	—	—	—	—	—		—	—	—	—	—	—	11.594	446.369	148.403	297.966		504.339	38,5	12,8	43,5	3,0	5,7
скій. владѣльч.	12	917	125	792		980	76,4	10,4	81,7	7,3	9,1	1	55	10	45		80	55,0	10,0	80,0	5,5	9,5	1.422	77.215	17.775	59.440		108.072	54,3	12,5	76,0	4,3	5,8
въ уѣздѣ . .	**12**	**917**	**125**	**792**	0,01	**980**	**76,4**	**10,4**	**81,7**	**7,3**	**9,1**	**1**	**55**	**10**	**45**	0,00	**80**	**55,0**	**10,0**	**80,0**	**5.5**	**9,5**	**13.016**	**523.584**	**166.178**	**357.406**	**4,21**	**612.411**	**40.2**	**12,8**	**47,1**	**3,2**	**5,7**
12. Рузс- кр. надѣльн.	—	—	—	—		—	—	—	—	—	—	11	531	169	362		715	48,3	15,4	65,0	3,1	9,0	8.839	400.407	106.068	294.339		696.513	45,3	12,0	78,8	3,8	5,6
кій. владѣльч.	—	—	—	—		—	—	—	—	—	—	11	627	157	470		1.112	57,0	14,3	101,1	4,0	9,0	972	55.210	11.372	43.838		92.340	56.8	11,7	95,0	4,9	5,8
въ уѣздѣ . .	—	—	—	—	—	—	—	—	—	—	—	**22**	**1.158**	**328**	**832**	0,02	**1.827**	**52,6**	**14,8**	**83,0**	**3.6**	**9,0**	**9.811**	**455.617**	**117.440**	**338.177**	**6,17**	**788.853**	**46,4**	**12,0**	**80,4**	**3,9**	**5.6**
13. Серпу- кр. надѣльн.	25	1.260	293	967		2.000	50,4	11,7	80,0	4,3	8,5	—	—	—	—		—	—	—	—	—	—	6.353	290.332	87.671	202.661		384.357	45,7	13,8	60,5	3,3	5,5
ховскій. владѣльч.	—	—	—	—		—	—	—	—	—	—	—	—	—	—		—	—	—	—	—	—	798	43.651	10.135	33.516		56.339	54,7	12,7	70.6	4,3	5,7
въ уѣздѣ . .	**25**	**1.260**	**293**	**967**	0,01	**2.000**	**50.4**	**11,7**	**80,0**	**4,3**	**8.5**	—	—	—	—	—	—	—	—	—	—	—	**7.151**	**333.983**	**97.806**	**236.177**	**2,61**	**440.696**	**46,7**	**13,7**	**61,6**	**3.4**	**5.5**
Въ губерніи	**412**	**17.017**	**4.478**	**12.539**	**0,01**	**30.689**	**42,3**	**10,9**	**74.5**	**3,8**	**8.4**	**88**	**4.859**	**1.169**	**3.690**	**0,00**	**8.747**	**55,2**	**13,3**	**99,4**	**4.2**	**9,0**	**136.363**	**6.582.304**	**1.946.686**	**4.635.618**	**3,41**	**9.150.430**	**48.3**	**14,3**	**67,1**	**3,4**	**5.6**
кр. надѣльн.	330	11.995	3.525	8.470		22.542	36,3	10,7	68,3	3,4	8,3	45	2.376	649	1.727		4.492	52,8	14,4	99,8	3,7	9,0	122.034	5.757.553	1.752.617	4.004.936		7.990.277	47,2	14,4	65,5	3,5	5,6
владѣльч.	82	5.022	953	4.069		8.147	61,2	11,6	99,4	5,3	8,6	43	2.483	520	1.963		4.255	57,7	12,1	99,0	4,8	9,0	14.329	824.751	194.069	630.682		1.160.153	57,6	13,5	81,0	4,3	5,8

УѢЗДЫ. DISTRICTS.	Ячмень. Orge. Посѣвная площадь 1899 г. въ десят. L'aire cultivée en 1899 en dessiatines.	Собрано. Récolte.	Посѣяно. Ensemencement.	Остат. за посѣв. Produit net. Весь. Absolu.	На 1 душу насел. Par habitant.	Собрано соломы. Récolte de la paille.	На каз. десятину. Par dessiatine. Собрано. Récolte.	Посѣяно. Ensemencement.	Соломы. Paille.	Урожай самъ. Rendement à.	Вѣсъ четв. въ пудахъ. Poids d'une tchetv. en pouds.
		Пудовъ. Pouds.									
1.	2.	3.	4.	5.	6.	7.	8.	9.	10.	11.	12.
МОСКОВСКАЯ.											
1. Московскій. кр. надѣльн.	7	234	63	171		265	33,4	9,0	37,8	3,7	7,9
владѣльч.	4	169	34	135		193	42,4	8,6	48,3	5,0	8,0
въ уѣздѣ	**11**	**403**	**97**	**306**	**0,00**	**458**	**36,6**	**8,8**	**41,6**	**4,2**	**7,9**
2. Богородскій. кр. надѣльн.	—	—	—	—		—	—	—	—	—	—
владѣльч.	11	443	114	329		507	40,3	10,4	46,1	3,9	8,1
въ уѣздѣ	**11**	**443**	**114**	**329**	**0,00**	**507**	**40,3**	**10,4**	**46,1**	**3,9**	**8,1**
3. Бронницкій. кр. надѣльн.	—	—	—	—		—	—	—	—	—	—
владѣльч.	5	113	62	51		136	22,5	12,4	27,2	1,8	7,8
въ уѣздѣ	**5**	**113**	**62**	**51**	**0,00**	**136**	**22,5**	**12,4**	**27,2**	**1,8**	**7,8**
4. Верейскій. кр. надѣльн.	1.210	40.172	12.705	27.467		67.155	33,2	10,5	55,5	3,2	6,9
владѣльч.	29	1.088	319	769		1.572	37,5	11,0	54,2	3,4	7,5
въ уѣздѣ	**1.239**	**41.260**	**13.024**	**28.236**	**0,52**	**68.727**	**33,3**	**10,5**	**55,5**	**3,2**	**6,9**
5. Волоколамскій. кр. надѣльн.	144	7.157	1.872	5.285		11.160	49,7	13,0	77,5	3,8	7,8
владѣльч.	10	533	133	400		519	53,3	13,3	51,9	4,0	8,0
въ уѣздѣ	**154**	**7.690**	**2.005**	**5.685**	**0,07**	**11.679**	**49,9**	**13,0**	**75,2**	**3,8**	**7,8**
6. Дмитровскій. кр. надѣльн.	3.455	163.767	49.752	114.015		172.660	47,4	14,4	52,0	3,3	6,9
владѣльч.	8	260	112	148		480	32,5	14,0	60,0	2,3	6,5
въ уѣздѣ	**3.463**	**164.027**	**49.864**	**114.163**	**0,94**	**180.140**	**47,4**	**14,4**	**52,0**	**3,3**	**6,9**
7. Звенигородскій. кр. надѣльн.	2.643	70.832	33.038	37.794		133.472	26,8	12,5	50,5	2,1	6,7
владѣльч.	5	200	55	145		240	40,0	11,0	48,0	3,6	7,0
въ уѣздѣ	**2.648**	**71.032**	**33.093**	**37.939**	**0,45**	**133.712**	**26,8**	**12,5**	**50,5**	**2,1**	**6,7**
8. Клинскій. кр. надѣльн.	1.500	60.150	16.350	43.800		120.900	40,1	10,9	80,6	3,7	6,8
владѣльч.	36	1.451	360	1.091		1.260	40,3	10,0	35,0	4,0	7,2
въ уѣздѣ	**1.536**	**61.601**	**16.710**	**44.891**	**0,38**	**122.160**	**40,1**	**10,9**	**79,5**	**3,7**	**6,8**
9. Коломенскій. кр. надѣльн.	—	—	—	—		—	—	—	—	—	—
владѣльч.	9	523	75	448		585	58,1	8,3	65,0	7,0	8,3
въ уѣздѣ	**9**	**523**	**75**	**448**	**0,00**	**585**	**58,1**	**8,3**	**65,0**	**7,0**	**8,3**
10. Можайскій. кр. надѣльн.	1.710	91.656	19.836	71.820		138.339	53,6	11,6	80,9	4,6	7,2
владѣльч.	24	1.006	266	740		2.580	41,9	11,1	107,5	3,8	7,5
въ уѣздѣ	**1.734**	**92.662**	**20.102**	**72.560**	**1,31**	**140.919**	**53,4**	**11,4**	**81,3**	**4,6**	**7,2**
11. Подольскій. кр. надѣльн.	14	465	143	322		860	33,2	10,2	61,4	3,3	7,0
владѣльч.	2	59	20	39		111	29,6	9,9	55,5	3,0	7,5
въ уѣздѣ	**16**	**524**	**163**	**361**	**0,00**	**971**	**32,8**	**10,2**	**60,7**	**3,2**	**7,1**
12. Рузскій. кр. надѣльн.	2.243	39.028	26.916	12.112		153.646	17,4	12,0	68,5	1,5	6,5
владѣльч.	26	863	302	561		3.900	33,2	11,6	150,0	2,9	6,7
въ уѣздѣ	**2.269**	**39.891**	**27.218**	**12.673**	**0,23**	**157.546**	**17,6**	**12.0**	**69,4**	**1,5**	**6,5**
13. Серпуховскій. кр. надѣльн	175	5.775	1.978	3.797		14.875	33,0	11,3	85,0	2,9	6,0
владѣльч.	2	34	22	12		125	16,8	11,2	62,7	1,5	7,0
въ уѣздѣ	**177**	**5.809**	**2.000**	**3.809**	**0,04**	**15.000**	**32,8**	**11,3**	**84,7**	**2,9**	**6,0**
Въ губерніи	**13.272**	**485.978**	**164.527**	**321.451**	**0,24**	**832.540**	**36,6**	**12,4**	**62,7**	**3,0**	**6,9**
кр. надѣльн.	13.101	479.236	162.653	316.583		820.332	36,6	12,4	62,6	2,9	6,9
владѣльч.	171	6.742	1.874	4.868		12.208	39,4	11,0	71,4	3,6	7,4

УѢЗДЫ. DISTRICTS.	Гречиха. Sarrasin. Посѣвная площадь 1899 г. въ десят. L'aire cultivée en 1899 en dessiatines.	Собрано. Récolte.	Посѣяно. Ensemencement.	Остат. за посѣв. Produit net. Весь. Absolu.	На 1 душу насел. Par habitant.	Собрано соломы. Récolte de la paille.	На каз. десятину. Par dessiatine. Собрано. Récolte.	Посѣяно. Ensemencement.	Соломы. Paille.	Урожай самъ. Rendement à.	Вѣсъ четв. въ пудахъ. Poids d'une tchetv. en pouds.
	Пудовъ.			Pouds.							
	1.	2.	3.	4.	5.	6.	7.	8.	9.	10.	11.
1. Московскій. кр. надѣльн.	405	5.630	3.848	1.782		11.462	13,9	9,5	28,3	1,5	4,4
владѣльч.	29	870	270	600		1.244	30,0	9,3	42,9	3,2	5,5
въ уѣздѣ	**434**	**6.500**	**4.118**	**2.382**	**0,01**	**12.706**	**15.0**	**9,5**	**29,3**	**1.6**	**4,5**
2. Богородскій. кр. надѣльн.	2.880	71.712	26.496	45.216		127.296	24,9	9,2	44,2	2,7	5,9
владѣльч.	42	1.315	407	908		2.818	31,3	9,7	67,1	3,2	5,7
въ уѣздѣ	**2.922**	**73.027**	**26.903**	**46.124**	**0,21**	**130.114**	**25.0**	**9,2**	**44,5**	**2,7**	**5,9**
3. Бронницкій. кр. надѣльн.	1.419	32.353	12.771	19.582		64.139	22,8	9,0	45,2	2,5	5,2
владѣльч.	104	1.945	853	1.092		4.950	18,7	8,2	47,6	2,3	5,8
въ уѣздѣ	**1.523**	**34.298**	**13.624**	**20.674**	**0,16**	**69.089**	**22,5**	**8,9**	**45,4**	**2,5**	**5,2**
4. Верейскій. кр. надѣльн.	379	8.186	2.797	5.389		8.490	21,6	7,4	22,4	2,9	7,5
владѣльч.	13	160	83	77		650	12,3	6,4	50,0	1,9	7,0
въ уѣздѣ	**392**	**8.346**	**2.800**	**5.466**	**0,10**	**9.140**	**21,3**	**7,3**	**23,3**	**2.9**	**7,5**
5. Волоколамскій. кр. надѣльн.	—	—	—	—		—	—	—	—	—	—
владѣльч.	—	—	—	—		—	—	—	—	—	—
въ уѣздѣ	**—**	**—**	**—**	**—**	**—**	**—**	**—**	**—**	**—**	**—**	**—**
6. Дмитровскій. кр. надѣльн.	146	1.533	1.285	248		2.920	10,5	8,8	20,0	1,2	4,2
владѣльч.	2	55	14	41		120	27,5	7,0	60,0	3,9	5,0
въ уѣздѣ	**148**	**1.588**	**1.299**	**289**	**0,00**	**3.040**	**10,7**	**8,8**	**20,5**	**1,2**	**4.2**
7. Звенигородскій. кр. надѣльн.	204	3.529	1.775	1.754		6.650	17,3	8,7	32,6	2,0	6,0
владѣльч.	22	761	154	607		1.177	34,6	7,0	53,5	4,9	6,0
въ уѣздѣ	**226**	**4.290**	**1.929**	**2.361**	**0,03**	**7.827**	**19,0**	**8.5**	**34,6**	**2.2**	**6 0**
8. Клинскій. кр. надѣльн.	3	104	26	78		120	34,8	8,7	40,0	4,0	5,8
владѣльч.	8	320	56	264		412	40,0	7,0	51,5	5,7	5,3
въ уѣздѣ	**11**	**424**	**82**	**342**	**0,00**	**532**	**38,5**	**7,5**	**48,4**	**5,2**	**5,3**
9. Коломенскій. кр. надѣльн.	2.164	44.362	19.260	25.102		87.858	20,5	8,9	40,6	2,3	5,6
владѣльч.	148	3.434	1.228	2.206		6.675	23,2	8,3	45,1	2,8	5,9
въ уѣздѣ	**2.312**	**47.796**	**20.488**	**27.308**	**0,29**	**94.533**	**20,7**	**8.9**	**40.9**	**2,3**	**5,6**
10. Можайскій. кр. надѣльн.	104	2.704	936	1.768		4.202	26,0	9,0	40,4	2,9	5,2
владѣльч.	5	149	42	107		398	29,7	8,3	79,6	3,6	7,0
въ уѣздѣ	**109**	**2.853**	**978**	**1.875**	**0,03**	**4.600**	**26,2**	**9,0**	**42,2**	**2.9**	**5,3**
11. Подольскій. кр. надѣльн.	827	20.923	7.366	13.563		40.606	25,3	8,9	49,1	2,8	5,6
владѣльч.	133	4.549	971	3.578		8.446	34,2	7,3	63,5	4,7	5,4
въ уѣздѣ	**960**	**25.472**	**8.337**	**17.141**	**0,20**	**49.052**	**26,5**	**8.7**	**51,1**	**3,1**	**5,6**
12. Рузскій. кр. надѣльн.	6	117	50	67		165	19,5	8,4	27,5	2,3	6,0
владѣльч.	7	165	47	118		363	23,5	6,7	51,8	3,5	6,5
въ уѣздѣ	**13**	**282**	**97**	**185**	**0,00**	**528**	**21,7**	**7,5**	**40.6**	**2,9**	**6,3**
13. Серпуховскій. кр. надѣльн	2.251	47.946	16.434	31.514		96.793	21,3	7,3	43,0	2,9	5,6
владѣльч.	92	2.438	756	1.684		4.775	26,5	8,2	51,9	3,2	6,3
въ уѣздѣ	**2.343**	**50.384**	**17.189**	**33.198**	**0,37**	**101.568**	**21,5**	**7.3**	**43,3**	**2,9**	**5.6**
Въ губерніи	**11.393**	**255.260**	**97.915**	**157.345**	**0,12**	**482.729**	**22,4**	**8.6**	**42,4**	**2.6**	**5.6**
кр. надѣльн.	10.788	239.099	93.035	146.063		450.701	22,2	8,6	41,8	2,6	5,6
владѣльч.	605	16.161	4.879	11.282		32.028	26,7	8,1	52,9	3,3	5,8

УѢЗДЫ. DISTRICTS.	Просо. Millet. Посѣвная площадь 1899 г. въ десят. L'aire cultivée en 1899, en dessiatines.	Собрано. Récolte.	Посѣяно. Ensemencement.	Остат. за посѣв. Produit net. Весь. Absolu.	На 1 душу насел. Par habitant.	Собрано соломы. Récolte de la paille.	На казен. десят. Par dessiatine. Собрано. Récolte.	Посѣяно. Ensemencement.	Соломы. Paille	Урожай самъ. Rendement à.	Вѣсъ четв. въ пудахъ. Poids d'une tchetv. en pouds.
	Пудовъ.			Pouds.							
	1.	2.	3.	4.	5.	6.	7.	8.	9.	10.	11
1. Московскій. кр. надѣльн.	—	—	—	—		—	—	—	—	—	—
владѣльч.	10	132	23	109		204	13,2	2,3	20,4	5,7	10,0
въ уѣздѣ	**10**	**132**	**23**	**109**	**0,00**	**204**	**13,2**	**2,3**	**20.4**	**5,7**	**10.0**
2. Богородскій. кр. надѣльн.	67	1.206	168	1.038		2.687	18,0	2,5	40,1	7,2	8,3
владѣльч.	6	104	11	93		148	17,3	1,8	24,7	9,6	10,0
въ уѣздѣ	**73**	**1.310**	**179**	**1.131**	**0,01**	**2.835**	**17,9**	**2,5**	**38,8**	**7,9**	**8.5**
3. Бронницкій. кр. надѣльн.	170	3.179	459	2.720		7.055	18,7	2,7	41.5	6,9	9,0
владѣльч.	14	298	38	260		402	21.3	2,7	28.7	7,9	10,0
въ уѣздѣ	**184**	**3.477**	**497**	**2.980**	**0,02**	**7.457**	**18,9**	**2,7**	**40,5**	**7,0**	**9.1**
4. Верейскій. кр. надѣльн.	—	—	—	—		—	—	—	—	—	—
владѣльч.	6	119	15	104		194	19,9	2,5	32,4	7,9	10,0
въ уѣздѣ	**6**	**119**	**15**	**104**	**0,00**	**194**	**19,9**	**2,5**	**32,4**	**7,9**	**10,0**
5. Волоколамскій. кр. надѣльн.	—	—	—	—		—	—	—	—	—	—
владѣльч.	8	133	19	114		211	16,6	2,4	26,4	7,0	10,0
въ уѣздѣ	**8**	**133**	**19**	**114**	**0,00**	**211**	**16.6**	**2.4**	**26,4**	**7,0**	**10.0**
6. Дмитровскій. кр. надѣльн.	—	—	—	—		—	—	—	—	—	—
владѣльч.	—	—	—	—		—	—	—	—	—	—
въ уѣздѣ	**—**	**—**	**—**	**—**	**—**	**—**	**—**	**—**	**—**	**—**	**—**
7. Звенигородскій. кр. надѣльн.	—	—	—	—		—	—	—	—	—	—
владѣльч.	—	—	—	—		—	—	—	—	—	—
въ уѣздѣ	**—**	**—**	**—**	**—**	**—**	**—**	**—**	**—**	**—**	**—**	**—**
8. Клинскій. кр. надѣльн.	—	—	—	—		—	—	—	—	—	—
владѣльч.	8	119	19	100		184	14,9	2,4	23,0	6,2	10.0
въ уѣздѣ	**8**	**119**	**19**	**100**	**0,00**	**184**	**14,9**	**2,4**	**23,0**	**6,2**	**10.0**
9. Коломенскій. кр. надѣльн.	494	7.311	1.433	5.878		19.958	14,8	2,9	40,4	5,1	7,2
владѣльч.	51	592	133	459		3.050	11,6	2,6	59,8	4,5	8,2
въ уѣздѣ	**545**	**7.903**	**1.566**	**6 337**	**0,07**	**23.008**	**14,5**	**2,9**	**42,2**	**5,0**	**7.3**
10. Можайскій. кр. надѣльн.	—	—	—	—		—	—	—	—	—	—
владѣльч.	—	—	—	—		—	—	—	—	—	—
въ уѣздѣ	**—**	**—**	**—**	**—**	**—**	**—**	**—**	**—**	**—**	**—**	**—**
11. Подольскій. кр. надѣльн.	9	151	25	126		368	16,8	2,8	40,9	6,0	8,1
владѣльч.	5	83	14	69		222	16,5	2,7	44,3	5,9	9,1
въ уѣздѣ	**14**	**234**	**39**	**195**	**0,00**	**590**	**16.7**	**2.8**	**42,1**	**6,0**	**8,4**
12. Рузскій. кр. надѣльн.	—	—	—	—		—	—	—	—	—	—
владѣльч.	—	—	—	—		—	—	—	—	—	—
въ уѣздѣ	**—**	**—**	**—**	**—**	**—**	**—**	**—**	**—**	**—**	**—**	**—**
13. Серпуховскій. кр. надѣльн	446	16.547	1.338	15.209		34.253	37,1	3,0	76,8	12,4	9.5
владѣльч.	17	366	34	332		1.226	21,5	2,9	54,2	10,8	10,0
въ уѣздѣ	**463**	**16.913**	**1.372**	**15.541**	**0,17**	**35.479**	**36,5**	**3,0**	**76,6**	**12,3**	**9.5**
Въ губерніи	**1.311**	**30.340**	**3.729**	**26.611**	**0.02**	**70.162**	**23,1**	**2.8**	**53,5**	**8,1**	**8.7**
кр. надѣльн.	1.186	28.394	3.423	24.971		64.321	25,9	2,9	54,2	8,2	8,7
владѣльч.	125	1.946	306	1.640		5.841	15,6	2,4	46,7	6,5	9,6

Уѣзды. DISTRICTS.	Горохъ. Pois.											Чечевица. Lentille.										
	Посѣвная площадь 1899 г. въ десят. L'aire cultivée en 1899 en dessiatines.	Собрано. Récolte.	Посѣяно. Ensemencement.	Остат. за посѣв. Produit net. Весь. Absolu.	Остат. за посѣв. Produit net. На 1 душу насел. Par habitant.	Собрано соломы. Récolte de la paille.	На каз. десятину. Par dessiatine. Собрано. Récolte.	На каз. десятину. Par dessiatine. Посѣяно. Ensemencement.	На каз. десятину. Par dessiatine. Соломы. Paille.	Урожай самъ. Rendement à.	Вѣсъ четв. въ пудахъ. Poids d'une tchetv. en pouds.	Посѣвная площадь 1899 г. въ десят. L'aire cultivée en 1899 en dessiatines.	Собрано. Récolte.	Посѣяно. Ensemencement.	Ост. за посѣв. Produit net. Весь. Absolu.	Ост. за посѣв. Produit net. На 1 душу насел. Par habitant.	Собрано соломы. Récolte de la paille.	На каз. десятину. Par dessiatine. Собрано. Récolte.	На каз. десятину. Par dessiatine. Посѣяно. Ensemencement.	На каз. десятину. Par dessiatine. Соломы. Paille.	Урожай самъ. Rendement à.	Вѣсъ четв. въ пудахъ. Poids d'une tchetv. en pouds.
	Пудовъ. Pouds.											Пудовъ. Pouds.										
1.	2.	3.	4.	5.	6.	7.	8.	9.	10.	11.	12.	1.	2.	3.	4.	5.	6.	7.	8.	9.	10.	11.
МОСКОВСКАЯ.																						
1. Московскій. кр. надѣльн.	164	6.560	2.099	4.461		10.299	40,0	12,8	62,8	3,1	10,0	—	—	—	—		—	—	—	—	—	
владѣльч.	13	445	146	299		654	34,2	11,2	50,3	2,9	9,0	14	186	1	81		700	13,3	7,5	50,0	1,8	10,0
въ уѣздѣ	**177**	**7.005**	**2.245**	**4.760**	**0,03**	**10.953**	**39,6**	**12,7**	**61,9**	**3,1**	**9,9**	**14**	**186**	**1**	**81**	**0,00**	**700**	**13,3**	**7,5**	**50,0**	**1,8**	**10,0**
2. Богородскій. кр. надѣльн.	63	1.733	630	1.103		2.520	27,5	10,0	40,0	2,8	10,0	—	—	—	—		—	—	—	—	—	
владѣльч.	1	26	9	17		50	26,2	8,8	50,0	2,9	9,0	17	638	2	437		2.720	37,5	11,8	160,0	3,2	10,0
въ уѣздѣ	**64**	**1.759**	**639**	**1.120**	**0,01**	**2.570**	**27,5**	**10,0**	**40,2**	**2,8**	**10,0**	**17**	**638**	**2**	**437**	**0,00**	**2.720**	**37,5**	**11,8**	**160,0**	**3,2**	**10,0**
3. Бронницкій. кр. надѣльн.	509	23.516	6.464	17.052		30.845	46,2	12,7	60,6	3,6	9,6	224	6.294	2,24	4.054		9.968	28,1	10,0	44,5	2,8	8,9
владѣльч.	45	2.025	567	1.458		2.277	45,0	12,6	50,6	3,6	9,1	28	804	28	535		1.596	28,7	9,6	57,0	3,0	9,9
въ уѣздѣ	**554**	**25.541**	**7.031**	**18.510**	**0,14**	**33.122**	**46,1**	**12,7**	**59,8**	**3,6**	**9,6**	**252**	**7.098**	**2.52**	**4.589**	**0,04**	**11.564**	**28,2**	**10,0**	**45,9**	**2,8**	**9,0**
4. Верейскій. кр. надѣльн.	481	26.407	5.483	20.924		36.508	54,9	11,4	75,7	4,8	9,2	226	14.735	3.07	11.661		14.893	65,2	13,6	65,9	4,8	9,4
владѣльч.	5	292	63	229		204	58,4	12,5	40,8	4,7	9,0	7	393	8	305		700	56,2	12,5	100,0	4,5	10,0
въ уѣздѣ	**486**	**26.699**	**5.546**	**21.153**	**0,39**	**36.712**	**54,9**	**11,4**	**75,5**	**4,8**	**9,2**	**233**	**15.128**	**3.16**	**11.966**	**0,22**	**15.593**	**64,9**	**13,4**	**66,9**	**4,8**	**9,4**
5. Волоколамскій. кр. надѣльн.	197	8.885	2.364	6.521		14.026	45,1	12,0	71,2	3,8	9,9	—	—	—	—		—	—	—	—	—	
владѣльч.	—	—	—	—		—	—	—	—	—	—	10	400	8	320		320	40,0	8,0	32,0	5,0	10,0
въ уѣздѣ	**197**	**8.885**	**2.364**	**6.521**	**0,08**	**14.026**	**45,1**	**12,0**	**71,2**	**3,8**	**9,9**	**10**	**400**	**8**	**320**	**0,00**	**320**	**40,0**	**8,0**	**32,0**	**5,0**	**10,0**
6. Дмитровскій. кр. надѣльн.	537	19.762	6.283	13.479		24.917	36,8	11,7	46,4	3,1	9,2	—	—	—	—		—	—	—	—	—	
владѣльч.	10	200	100	100		502	20,0	10,0	50,2	2,0	10,0	—	—	—	—		—	—	—	—	—	
въ уѣздѣ	**547**	**19.962**	**6.383**	**13.579**	**0,11**	**25.419**	**36,5**	**11,7**	**46,5**	**3,1**	**9,2**	—	—	—	—	—	—	—	—	—	—	
7. Звенигородскій. кр. надѣльн.	258	9.752	3.302	6.450		17.802	37,8	12,8	69,0	3,0	8,0	6	269	6	200		314	44,8	11,5	52,3	3,9	9,6
владѣльч.	6	291	75	216		600	48,5	12,5	100,0	3,9	10,0	10	438	11	321		665	43,8	11,7	66,5	3,7	10,0
въ уѣздѣ	**264**	**10.043**	**3.377**	**6.666**	**0,08**	**18.402**	**38,0**	**12,8**	**69,7**	**3,0**	**8,0**	**16**	**707**	**18**	**521**	**0,01**	**979**	**44,2**	**11,6**	**61,2**	**3,8**	**9,8**
8. Клинскій. кр. надѣльн.	511	13.695	5.928	7.767		27.901	26,8	11,6	54,6	2,3	8,8	—	—	—	—		—	—	—	—	—	
владѣльч.	12	914	161	753		604	76,2	13,4	50,3	5,4	9,5	12	426	9	336		700	35,5	7,5	58,3	4,7	10,0
въ уѣздѣ	**523**	**14.609**	**6.089**	**8.520**	**0,07**	**28.505**	**27,9**	**11,6**	**54,5**	**2,4**	**8,8**	**12**	**426**	**9**	**336**	**0,00**	**700**	**35,5**	**7,5**	**58,3**	**4,7**	**10,0**
9. Коломенскій. кр. надѣльн.	753	31.852	6.928	24.924		44.201	42,3	9,2	58,7	4,6	9,2	856	29.446	8.98	20.458		48.107	34,6	10,5	56,2	3,3	9,3
владѣльч.	69	3.574	697	2.877		6.176	51,8	10,1	89,5	5,1	9,7	164	6.150	1.55	4.592		11.037	37,5	9,5	67,3	3,9	10,2
въ уѣздѣ	**822**	**35.426**	**7.625**	**27.801**	**0,30**	**50.377**	**43,1**	**9,3**	**61,3**	**4,6**	**9,2**	**1.020**	**35.596**	**10.54**	**25.050**	**0,27**	**59.144**	**34,9**	**10,3**	**58,0**	**3,4**	**9,4**
10. Можайскій. кр. надѣльн.	440	19.624	5.456	14.168		25.256	44,6	12,4	57,4	3,6	9,3	2	144	2	124		144	72,0	10,0	72,0	7,2	10,0
владѣльч.	7	164	77	87		655	23,4	11,0	93,5	2,1	9,0	5	339	5	287		480	67,8	10,3	96,0	6,6	10,0
въ уѣздѣ	**447**	**19.788**	**5.533**	**14.255**	**0,26**	**25.911**	**44,3**	**12,4**	**58,0**	**3,6**	**9,3**	**7**	**483**	**7**	**411**	**0,01**	**624**	**69,0**	**10,3**	**89,1**	**6,7**	**10,0**
11. Подольскій. кр. надѣльн.	593	24.076	6.760	17.316		37.893	40,6	11,4	63,9	3,6	9,1	632	15.484	5.94	9.543		25.090	24,5	9,4	39,7	2,6	9,7
владѣльч.	9	444	89	355		282	49,3	9,9	31,3	5,0	9,5	61	1.909	65	1.250		2.031	31,3	10,8	33,3	2,9	10,0
въ уѣздѣ	**602**	**24.520**	**6.849**	**17.671**	**0,21**	**38.175**	**40,7**	**11,4**	**63,4**	**3,6**	**9,1**	**693**	**17.393**	**6.60**	**10.793**	**0,13**	**27.121**	**25,1**	**9,5**	**39,1**	**2,6**	**9,7**
12. Рузскій. кр. надѣльн.	466	19.758	5.359	14.399		34.950	42,4	11,5	75,0	3,7	9,6	—	—	—	—		—	—	—	—	—	
владѣльч.	33	1.310	363	947		3.053	39,7	11,0	92,5	3,6	9,3	—	—	—	—		—	—	—	—	—	
въ уѣздѣ	**499**	**21.068**	**5.722**	**15.346**	**0,28**	**38.003**	**42,2**	**11,5**	**76,2**	**3,7**	**9,6**	—	—	—	—	—	—	—	—	—	—	
13. Серпуховскій. кр. надѣльн.	654	32.569	7.848	24.721		48.069	49,8	12,0	73,5	4,1	9,4	429	17.589	4.74	12.870		21.707	41,0	11,0	50,6	3,7	9,1
владѣльч.	23	911	253	658		1.559	39,6	11,0	67,8	3,6	10,0	26	1.121	28	835		1.724	43,1	11,0	66,3	3,9	8,8
въ уѣздѣ	**677**	**33.480**	**8.101**	**25.379**	**0,28**	**49.628**	**49,5**	**12,0**	**73,3**	**4,1**	**9,4**	**455**	**18.710**	**5.00**	**13.705**	**0,15**	**23.431**	**41,1**	**11,0**	**51,5**	**3,7**	**9,1**
Въ губерніи.	**5.859**	**248.785**	**67.504**	**181.281**	**0,13**	**371.803**	**42,5**	**11,5**	**63,5**	**3,7**	**9,3**	**2.729**	**96.765**	**28.55**	**68.209**	**0,05**	**142.896**	**35,5**	**10,5**	**52,4**	**3,4**	**9,4**
кр. надѣльн.	5.626	238.189	64.904	173.285		355.187	42,3	11,5	63,1	3,7	9,3	2.375	83.961	25.05	58.910		120.223	35,4	10,5	50,6	3,4	9,3
владѣльч.	233	10.596	2.600	7.996		16.616	45,4	11,2	71,3	4,1	9,5	354	12.804	3.50	9.299		22.673	36,2	9,9	64,0	3,7	10,0

Уѣздѣ. DISTRICTS.	Картофель. Pommes de terre.								
	Посѣвная площадь 1899 г. въ десят. L'aire cultivée en 1899, en dessiatines.	Собрано. Récolte.	Посѣяно. Ensemencement.	Остатокъ за посѣв. Produit net. Весь. Absolu.	Остатокъ за посѣв. Produit net. На 1 душу насел. Par habitant.	На каз. десят. Par dessiatine. Собрано. Récolte.	На каз. десят. Par dessiatine. Посѣяно. Ensemencement.	Урожай самъ. Rendement à.	Вѣсъ четв. въ пудахъ. Poids d'une tchetv. en pouds.
		Пудовъ. Pouds.							
	1.	2.	3.	4.	5.	6.	7.	8.	9.
МОСКОВСКАЯ.									
1. Московскій. кр. надѣльн.	9.299	4.836.410	723.462	4.112.948		520,1	77,8	6,7	8,3
владѣльч.	812	353.139	73.161	279.978		434,9	90,1	4,8	8,7
въ уѣздѣ	**10.111**	**5.189.549**	**796.623**	**4.392.926**	**25,12**	**513,3**	**78,9**	**6,5**	**8,3**
2. Богородскій. кр. надѣльн.	6.929	2.432.772	439.992	1.992.780		351,1	63,5	5,5	9,5
владѣльч.	166	67.645	12.583	55.062		407,5	75,8	5,4	9,1
въ уѣздѣ	**7.095**	**2.500.417**	**452.575**	**2.047.842**	**9,46**	**352,4**	**63,8**	**5,5**	**9,5**
3. Бронницкій. кр. надѣльн.	6.666	3.082.358	548.612	2.533.746		462,4	82,3	5,6	9,7
владѣльч.	175	82.408	14.508	67.900		470,9	82,9	5,7	9,4
въ уѣздѣ	**6.841**	**3.164.766**	**563.120**	**2.601.646**	**19,84**	**462,6**	**82,3**	**5,6**	**9,7**
4. Верейскій. кр. надѣльн.	1.883	653.589	140.284	513.305		347,1	74,5	4,7	9,4
владѣльч.	76	35.989	6.171	29.818		468,9	81,2	5,8	9,0
въ уѣздѣ	**1.959**	**689.578**	**146.455**	**543.123**	**9,93**	**352,0**	**74,8**	**4,7**	**9,4**
5. Волоколамскій. кр. надѣльн.	2.496	1.492.608	277.805	1.214.803		598,0	111,3	5,3	8,9
владѣльч.	195	95.355	17.999	77.356		489,0	92,3	5,3	9,1
въ уѣздѣ	**2.691**	**1.587.963**	**295.804**	**1.292.159**	**15,85**	**590,1**	**109,9**	**5,3**	**8,9**
6. Дмитровскій. кр. надѣльн.	3.175	1.049.973	195.898	854.075		330,7	61,7	5,4	9,0
владѣльч.	119	58.834	8.842	49.992		494,4	74,3	6,7	8,9
въ уѣздѣ	**3.294**	**1.108.807**	**204.740**	**904.067**	**7,43**	**336,6**	**62,1**	**5,4**	**9,0**
7. Звенигородскій. кр. надѣльн.	2.397	792.928	169.708	623.220		330,8	70,8	4,7	8,7
владѣльч.	114	44.357	10.420	33.937		389,1	91,4	4,3	8,8
въ уѣздѣ	**2.511**	**837.285**	**180.128**	**657.157**	**7,80**	**333,4**	**71,7**	**4,6**	**8,7**
8. Клинскій. кр. надѣльн.	2.478	1.102.710	221.781	880.929		145,0	89,5	5,0	8,9
владѣльч.	310	172.608	27.993	144.615		556,8	90,3	6,2	9,8
въ уѣздѣ	**2.788**	**1.275.318**	**249.774**	**1.025.544**	**8,79**	**457,4**	**89,6**	**5,1**	**9,0**
9. Коломенскій. кр. надѣльн.	2.738	1.556.005	234.373	1.321.632		568,3	85,6	6,6	9,2
владѣльч.	328	150.388	26.929	123.459		458,5	82,1	5,6	9,1
въ уѣздѣ	**3 066**	**1.706.393**	**261.302**	**1.445.091**	**15,42**	**556,6**	**85,2**	**6,5**	**9,2**
10. Можайскій. кр. надѣльн.	1.139	481.683	106.610	375.073		422,9	93,6	4,5	8,4
владѣльч.	43	27.714	4.648	23.066		644,5	108,1	6,0	9,0
въ уѣздѣ	**1.182**	**509.397**	**111.258**	**398.139**	**7,24**	**431,0**	**94,1**	**4,6**	**8,4**
11. Подольскій. кр. надѣльн.	2.751	1.348.265	224.482	1.123.783		490,1	81,6	6,0	8,7
владѣльч.	226	141.521	22.577	118.944		626,2	99,7	6,3	9,6
въ уѣздѣ	**2.977**	**1.489.786**	**247.059**	**1.242.727**	**14,64**	**500,4**	**83,0**	**6,0**	**8,8**
12. Рузскій. кр. надѣльн.	1.647	596.049	166.018	430.031		361,9	100,8	3,6	8,8
владѣльч.	67	34.944	7.244	27.700		520,2	107,9	4,8	9,2
въ уѣздѣ	**1.714**	**630.993**	**173.262**	**457.731**	**8,35**	**368,1**	**101,1**	**3,6**	**8,8**
13. Серпуховскій. кр. надѣльн.	4.129	1.761.019	301.417	1.459.602		426,5	73,0	5,8	9,3
владѣльч.	143	57.343	11.154	46.189		401,0	78,0	5,1	9,8
въ уѣздѣ	**4.272**	**1.818.362**	**312.571**	**1.505.791**	**16,66**	**425,6**	**73,2**	**5,8**	**9,3**
Въ губерніи.	**50.501**	**22.508.614**	**3.994.671**	**18.513.943**	**13,61**	**445,7**	**79,1**	**5,6**	**9,0**
кр. надѣльн.	47.727	21.186.369	3.750.442	17.435.927		443,9	78,6	5,6	9,0
владѣльч.	2.774	1.322.245	244.229	1.078.016		476,7	88,0	5,4	9,1

Ленъ. Lin.

Уѣзды. Districts.	Посѣвная площадь 1899 г. въ десят. L'aire cultivée en 1899, en dessiatines	Собрано. Récolte. (Пудовъ. Pouds.)	Посѣяно. Ensemencement (Пудовъ. Pouds.)	Остатокъ. Produit net. (Пудовъ. Pouds.)	Собрано волокна. Quantité de filaments. (Пудовъ. Pouds.)	На казенную десятину. Par dessiatine. Собрано. Récolte. (Пудовъ. Pouds.)	На казенную десятину. Par dessiatine. Посѣяно. Ensemencement. (Пудовъ. Pouds.)	На казенную десятину. Par dessiatine. Волокна. Filaments. (Пудовъ. Pouds.)	Урожай самъ. Rendement à.	Вѣсъ четв. въ пудахъ. Poids d'une tchetv. en pouds.
1.	2.	3.	4.	5.	6.	7.	8.	9.	10.	11.
МОСКОВСКАЯ.										
1. Московскій. кр. надѣльн.	184	4.379	2.061	2.318	4.986	23,8	11,2	27,1	2,1	8,[illegible]
владѣльч.	—	—	—	—	—	—	—	—	—	—
въ уѣздѣ	**184**	**4.379**	**2.061**	**2.318**	**4.986**	**23,8**	**11.2**	**27,1**	**2,1**	**8,[illegible]**
2. Богородскій. кр. надѣльн.	23	407	207	200	504	17,7	9,0	21,9	2,0	8,[illegible]
владѣльч.	—	—	—	—	—	—	—	—	—	—
въ уѣздѣ	**23**	**407**	**207**	**200**	**504**	**17.7**	**9.0**	**21,9**	**2,0**	**8,[illegible]**
3. Бронницкій. кр. надѣльн.	383	4.405	2.566	1.839	6.396	11,5	6,7	16,7	1,7	8,[illegible]
владѣльч.	7	99	50	49	70	14,2	7,1	10,0	2,0	9,[illegible]
въ уѣздѣ	**390**	**4.504**	**2.616**	**1.888**	**6.466**	**11,5**	**6,7**	**16,6**	**1,7**	**8,[illegible]**
4. Верейскій. кр. надѣльн.	887	23.860	8.870	14.990	12.063	26,9	10,0	13,6	2,7	8,[illegible]
владѣльч.	16	240	120	120	192	15,0	7,5	12,0	2,0	9,[illegible]
въ уѣздѣ	**903**	**24.100**	**8.990**	**15.110**	**12.255**	**26,7**	**10,0**	**13,6**	**2,7**	**8,[illegible]**
5. Волоколамскій. кр. надѣльн.	5.041	89.730	40.328	49.402	74.103	17,8	8,0	14,7	2,2	9,[illegible]
владѣльч.	446	7.404	3.523	3.881	7.493	16,6	7,9	16,8	2,1	8,[illegible]
въ уѣздѣ	**5.487**	**97.134**	**43.851**	**53.283**	**81.596**	**17,7**	**8,0**	**14,9**	**2,2**	**9,[illegible]**
6. Дмитровскій. кр. надѣльн.	1.116	18.302	7.812	10.490	19.865	16,4	7,0	17,8	2,3	8,[illegible]
владѣльч.	6	95	48	47	86	15,8	8,0	14,4	2,0	8,[illegible]
въ уѣздѣ	**1.122**	**18.397**	**7.860**	**10.537**	**19.951**	**16,4**	**7,0**	**17.8**	**2,3**	**8,[illegible]**
7. Звенигородскій. кр. надѣльн.	469	8.864	3.283	5.581	7.785	18,9	7,0	16,6	2,7	9,[illegible]
владѣльч.	6	96	33	63	86	16,0	5,5	14,4	2,9	8,[illegible]
въ уѣздѣ	**475**	**8.960**	**3.316**	**5.644**	**7.871**	**18,9**	**7,0**	**16.6**	**2,7**	**9,[illegible]**
8. Клинскій. кр. надѣльн.	1.438	25.309	13.517	11.792	24.877	17,6	9,4	17,3	1,9	8,[illegible]
владѣльч.	32	810	307	503	1.066	25,3	9,6	33,3	2,6	7,[illegible]
въ уѣздѣ	**1.470**	**26.119**	**13.824**	**12.295**	**25.943**	**17,8**	**9,4**	**17,6**	**1,9**	**8,[illegible]**
9. Коломенскій. кр. надѣльн.	633	12.723	5.317	7.406	12.154	20,1	8,4	19,2	2,4	9,[illegible]
владѣльч.	10	133	67	66	80	13,3	6,7	8,0	2,0	9,[illegible]
въ уѣздѣ	**643**	**12.856**	**5.384**	**7.472**	**12.234**	**20,0**	**8.4**	**19,0**	**2,4**	**9,[illegible]**
10. Можайскій. кр. надѣльн.	1.000	24.800	10.500	14.300	18.700	24,8	10,5	18,7	2,4	8,[illegible]
владѣльч.	39	885	355	530	753	22,7	9,1	19,3	2,5	8,[illegible]
въ уѣздѣ	**1.039**	**25.685**	**10.855**	**14.830**	**19.453**	**24,7**	**10.4**	**18.7**	**2,4**	**8,[illegible]**
11. Подольскій. кр. надѣльн.	425	5.568	3.613	1.955	5.058	13,1	8,5	11,9	1,5	9,[illegible]
владѣльч.	—	—	—	—	—	—	—	—	—	—
въ уѣздѣ	**425**	**5.568**	**3.613**	**1.955**	**5.058**	**13.1**	**8,5**	**11,9**	**1,5**	**9,[illegible]**
12. Рузскій. кр. надѣльн.	928	23.014	9.280	13.734	12.342	24,8	10.0	13,3	2,5	7,[illegible]
владѣльч.	21	445	126	319	307	21,2	6,0	14,6	3,5	8,[illegible]
въ уѣздѣ	**949**	**23.459**	**9.406**	**14.053**	**12.649**	**24,7**	**9.9**	**13,3**	**2.5**	**7,[illegible]**
13. Серпуховскій. кр. надѣльн.	721	15.502	7.210	8.292	14.564	21,5	10,0	20,2	2,1	8,[illegible]
владѣльч.	6	104	50	54	68	17,3	8,4	11,3	2,1	9,[illegible]
въ уѣздѣ	**727**	**15.606**	**7.260**	**8.346**	**14.632**	**21.5**	**10,0**	**20,1**	**2,1**	**8,[illegible]**
Въ губерніи	**13.837**	**267.174**	**119.243**	**147.931**	**223.598**	**19,3**	**8,6**	**16,2**	**2,2**	**8,[illegible]**
кр. надѣльн.	13.248	256.863	114.564	142.299	213.397	19,4	8,6	16,1	2,2	8,[illegible]
владѣльч.	591	10.311	4.679	5.632	10.201	17,5	8,1	17,3	2.2	8,[illegible]

Конопля. Chanvre.

Уѣзды. Districts.	Посѣвная площадь 1899 г. въ десят. L'aire cultivée en 1899, en dessiatines.	Собрано. Récolte. (Пудовъ. Pouds.)	Посѣяно. Ensemencement. (Пудовъ. Pouds.)	Остатокъ. Produit net. (Пудовъ. Pouds.)	Собрано волокна. Quantité de filaments. (Пудовъ. Pouds.)	На казенную десятину. Par dessiatine. Собрано. Récolte. (Пудовъ. Pouds.)	На казенную десятину. Par dessiatine. Посѣяно. Ensemencement. (Пудовъ. Pouds.)	На казенную десятину. Par dessiatine. Волокна. Filaments. (Пудовъ. Pouds.)	Урожай самъ. Rendement à.	Вѣсъ четв. въ пудахъ. Poids d'une tchetv. en pouds.
1.	1.	2.	3.	4.	5.	6.	7.	8.	9.	10.
МОСКОВСКАЯ.										
1. Московскій. кр. надѣльн.	—	—	—	—	—	—	—	—	—	—
владѣльч.	—	—	—	—	—	—	—	—	—	—
въ уѣздѣ	—	—	—	—	—	—	—	—	—	—
2. Богородскій. кр. надѣльн.	27	599	213	386	524	22,2	7,9	19,4	2,8	7,2
владѣльч.	—	—	—	—	—	—	—	—	—	—
въ уѣздѣ	**27**	**599**	**213**	**386**	**524**	**22,2**	**7,9**	**19,4**	**2,8**	**7,2**
3. Бронницкій. кр. надѣльн.	—	—	—	—	—	—	—	—	—	—
владѣльч.	—	—	—	—	—	—	—	—	—	—
въ уѣздѣ	—	—	—	—	—	—	—	—	—	—
4. Верейскій. кр. надѣльн.	62	1.792	409	1.383	1.302	28,9	6,6	21,0	4,4	7,6
владѣльч.	—	—	—	—	—	—	—	—	—	—
въ уѣздѣ	**62**	**1.792**	**409**	**1.383**	**1.302**	**28,9**	**6,6**	**21,0**	**4,4**	**7,6**
5. Волоколамскій. кр. надѣльн.	341	8.525	2.967	5.558	7.263	25,0	8,7	21,3	2,9	6,9
владѣльч.	—	—	—	—	—	—	—	—	—	—
въ уѣздѣ	**341**	**8.525**	**2.967**	**5.558**	**7.263**	**25,0**	**8,7**	**21,3**	**2,9**	**6,9**
6. Дмитровскій. кр. надѣльн.	127	2.464	889	1.575	2.210	19,4	7,0	17,4	2,8	7,5
владѣльч.	—	—	—	—	—	—	—	—	—	—
въ уѣздѣ	**127**	**2.464**	**889**	**1.575**	**2.210**	**19,4**	**7,0**	**17,4**	**2,8**	**7,5**
7. Звенигородскій. кр. надѣльн.	15	405	116	289	318	27,0	7,7	21,2	3,5	7,3
владѣльч.	—	—	—	—	—	—	—	—	—	—
въ уѣздѣ	**15**	**405**	**116**	**289**	**318**	**27,0**	**7,7**	**21,2**	**3,5**	**7,3**
8. Клинскій. кр. надѣльн.	139	2.961	890	2.071	3.614	21,3	6,4	26,0	3,3	7,5
владѣльч.	—	—	—	—	—	—	—	—	—	—
въ уѣздѣ	**139**	**2.961**	**890**	**2.071**	**3.614**	**21,3**	**6,4**	**26,0**	**3,3**	**7,5**
9. Коломенскій. кр. надѣльн.	4	85	31	54	63	21,4	7,8	15,7	2,7	6,8
владѣльч.	1	53	5	48	11	52,5	5,3	10,7	9,9	7,0
въ уѣздѣ	**5**	**138**	**36**	**102**	**74**	**27,6**	**7,2**	**14,8**	**3,8**	**6,8**
10. Можайскій. кр. надѣльн.	282	6.063	2.087	3.976	3.863	21,5	7,4	13,7	2,9	7,2
владѣльч.	—	—	—	—	—	—	—	—	—	—
въ уѣздѣ	**282**	**6.063**	**2.087**	**3.976**	**3.863**	**21,5**	**7,4**	**13,7**	**2,9**	**7,2**
11. Подольскій. кр. надѣльн.	—	—	—	—	—	—	—	—	—	—
владѣльч.	—	—	—	—	—	—	—	—	—	—
въ уѣздѣ		—	—	—	—	—	—	—	—	—
12. Рузскій. кр. надѣльн.	833	19.326	7.081	12.245	11.579	23,2	8,5	13,9	2,7	6,0
владѣльч.	1	26	7	19	4	25,5	7,0	4,0	3,6	7,0
въ уѣздѣ	**834**	**19.352**	**7.088**	**12.264**	**11.583**	**23,2**	**8,5**	**13,9**	**2,7**	**6,0**
13. Серпуховскій. кр. надѣльн.	7	196	39	157	104	28,0	5,6	14,8	5,0	6,4
владѣльч.	—	—	—	—	—	—	—	—	—	—
въ уѣздѣ	**7**	**196**	**39**	**157**	**104**	**28,0**	**5,6**	**14,8**	**5,0**	**6,4**
Въ губерніи	**1.839**	**42.495**	**14.734**	**27.761**	**30.855**	**23,1**	**8,0**	**16,8**	**2,9**	**6,6**
кр. надѣльн.	1.837	42.416	14.722	27.694	30.840	23,1	8,0	16,8	2,9	6,6
владѣльч.	2	79	12	67	15	39,5	6,0	7,5	6,6	6,6

УѢЗДЫ. DISTRICTS.	Яровая рожь. Seigle de printemps.											Яровая пшеница. Froment de printemps.											
	Посѣвная площадь 1899 г. въ десят. L'aire cultivée en 1899, en dessiatines.	Собрано. Récolte.	Посѣяно. Ensemencement.	Остат. за посѣв. Produit net. Весь. Absolu.	Остат. за посѣв. Produit net. На 1 душу насел. Par habitant.	Собрано соломы. Récolte de la paille.	На каз. десятину. Par dessiatine. Собрано. Récolte.	На каз. десятину. Par dessiatine. Посѣяно. Ensemencement.	На каз. десятину. Par dessiatine. Соломы. Paille.	Урожай самъ. Rendement à.	Вѣсъ четв. въ пудахъ. Poids d'une tchetv. en pouds.	Посѣвная площадь 1899 г. въ десят. L'aire cultivée en 1899, en dessiatines.	Собрано. Récolte.	Посѣяно. Ensemencement.	Ост. за посѣв. Produit net. Весь. Absolu.	Ост. за посѣв. Produit net. На 1 душу насел. Par habitant.	Собрано соломы. Récolte de la paille.	На каз. десятину. Par dessiatine. Собрано. Récolte.	На каз. десятину. Par dessiatine. Посѣяно. Ensemencement.	На каз. десятину. Par dessiatine. Соломы. Paille.	Урожай самъ. Rendement à.	Вѣсъ четв. въ пудахъ. Poids d'une tchetv. en pouds.
	Пудовъ. Pouds.											Пудовъ. Pouds.											
1.	2.	3.	4.	5.	6.	7.	8.	9.	10.	11.	12.	1.	2.	3.	4.	5.	6.	7.	8.	9.	10.	11.	
ОРЛОВСКАЯ.																							
1. Орловскій. кр. надѣльн.	—	—	—	—		—	—	—	—	—	—	—	—	—	—		—	—	—	—	—	—	
владѣльч.	—	—	—	—		—	—	—	—	—	—	5	438	52	386		500	87,5	10,3	100,0	8,5	9,0	
въ уѣздѣ	—	—	—	—	—	—	—	—	—	—	—	5	438	52	386	0,00	500	87,5	10,3	100,0	8,5	9,0	
2. Болховскій. кр. надѣльн.	—	—	—	—		—	—	—	—	—	—	—	—	—	—		—	—	—	—	—	—	
владѣльч.	10	600	100	500		700	60,0	10,0	70,0	6,0	9,0	73	2.767	752	2.015		4.475	37,9	10,3	61,3	3,7	10,0	
въ уѣздѣ	**10**	**600**	**100**	**500**	0,00	**700**	**60,0**	**10,0**	**70,0**	**6,0**	**9,0**	**73**	**2.767**	**752**	**2.015**	0,02	**4.475**	**37,9**	**10,3**	**61,3**	**3,7**	**10,0**	
3. Брянскій. кр. надѣльн.	179	4.636	1.512	3.124		5.245	25,9	8,5	29,3	3,0	8,5	2	136	20	116		159	67,8	10,1	79,7	6,7	9,8	
владѣльч.	216	8.640	1.879	6.761		13.176	40,0	8,7	61,0	4.6	8,9	—	—	—	—		—	—	—	—	—	—	
въ уѣздѣ	**395**	**13.276**	**3.391**	**9.885**	0,05	**18.421**	**33,6**	**8.6**	**46.4**	**3,9**	**8.8**	**2**	**136**	**20**	**116**	0,00	**159**	**67.8**	**10,1**	**79.7**	**6,7**	**9,8**	
4. Дмитровскій. кр. надѣльн.	—	—	—	—		—	—	—	—	—	—	—	—	—	—		—	—	—	—	—	—	
владѣльч.	—	—	—	—		—	—	—	—	—	—	—	—	—	—		—	—	—	—	—	—	
въ уѣздѣ	—	—	—	—	—	—	—	—	—	—	—	—	—	—	—	—	—	—	—	—	—	—	
5. Елецкій. кр. надѣльн.	—	—	—	—		—	—	—	—	—	—	—	—	—	—		—	—	—	—	—	—	
владѣльч.	—	—	—	—		—	—	—	—	—	—	186	14.880	1.804	13.076		18.042	80,0	9.7	97,0	8.2	9,8	
въ уѣздѣ	—	—	—	—	—	—	—	—	—	—	—	**186**	**14.880**	**1.804**	**13.076**	0,05	**18.042**	**80.0**	**9.7**	**97.0**	**8,2**	**9,8**	
6. Карачевскій. кр. надѣльн.	5	252	42	210		333	50,3	8,4	66,5	6,0	9,2	—	—	—	—		—	—	—	—	—	—	
владѣльч.	—	—	—	—		—	—	—	—	—	—	—	—	—	—		—	—	—	—	—	—	
въ уѣздѣ	**5**	**252**	**42**	**210**	0,00	**333**	**50,3**	**8,4**	**66,5**	**6,0**	**9,2**	—	—	—	—	—	—	—	—	—	—	—	
7. Кромскій. кр. надѣльн.	—	—	—	—		—	—	—	—	—	—	—	—	—	—		—	—	—	—	—	—	
владѣльч.	—	—	—	—		—	—	—	—	—	—	105	5.933	1.083	4.851		8.820	56.5	10,3	84,0	5,5	10,0	
въ уѣздѣ	—	—	—	—	—	—	—	—	—	—	—	**105**	**5.933**	**1.083**	**4.851**	0,04	**8.820**	**56.5**	**10,3**	**84,0**	**5.5**	**10,0**	
8. Ливенскій. кр. надѣльн.	—	—	—	—		—	—	—	—	—	—	—	—	—	—		—	—	—	—	—	—	
владѣльч.	—	—	—	—		—	—	—	—	—	—	200	15.280	2.083	13.200		17.440	76,4	10,4	87,2	7,3	9,7	
въ уѣздѣ	—	—	—	—	—	—	—	—	—	—	—	**200**	**15.280**	**2.083**	**13.200**	0,05	**17.440**	**76,4**	**10,4**	**87,2**	**7,3**	**9,7**	
9. Малоархангел. кр. надѣльн.	—	—	—	—		—	—	—	—	—	—	—	—	—	—		—	—	—	—	—	—	
владѣльч.	—	—	—	—		—	—	—	—	—	—	4	713	37	675		353	89,1	9,4	88,3	9,5	9,0	
въ уѣздѣ	—	—	—	—	—	—	—	—	—	—	—	**4**	**713**	**37**	**675**	0,00	**353**	**89,1**	**9,4**	**88,3**	**9,5**	**9,0**	
10. Мценскій. кр. надѣльн.	—	—	—	—		—	—	—	—	—	—	—	—	—	—		—	—	—	—	—	—	
владѣльч.	20	904	192	712		1.070	45,2	9,6	53,5	4,5	9,0	22	1.980	220	1.760		1.760	90,0	10,0	80,0	9,0	10,0	
въ уѣздѣ	**20**	**904**	**192**	**712**	0,01	**1.070**	**45,2**	**9.6**	**53,5**	**4,5**	**9,0**	**22**	**1.980**	**220**	**1.760**	0,02	**1.760**	**90.0**	**10.0**	**80,0**	**9,0**	**10.0**	
11. Сѣвскій. кр. надѣльн.	—	—	—	—		—	—	—	—	—	—	—	—	—	—		—	—	—	—	—	—	
владѣльч.	—	—	—	—		—	—	—	—	—	—	—	—	—	—		—	—	—	—	—	—	
въ уѣздѣ	—	—	—	—	—	—	—	—	—	—	—	—	—	—	—	—	—	—	—	—	—	—	
12. Трубчевскій. кр. надѣльн.	—	—	—	—		—	—	—	—	—	—	8	192	19	112		320	24,0	10,0	40,0	2,4	9,0	
владѣльч.	—	—	—	—		—	—	—	—	—	—	—	—	—	—		—	—	—	—	—	—	
въ уѣздѣ	—	—	—	—	—	—	—	—	—	—	—	**8**	**192**	**19**	**112**	0,00	**320**	**24,0**	**10.0**	**40.0**	**2,4**	**9,0**	
Въ губерніи	**430**	**15.032**	**3.725**	**11.307**	**0.01**	**20.524**	**35.0**	**8,7**	**47,7**	**4,0**	**8,8**	**605**	**42.319**	**6.128**	**36.191**	**0,02**	**51.869**	**70.0**	**10,1**	**85,7**	**6.9**	**9,8**	
кр. надѣльн.	184	4.888	1.554	3.334		5.578	26,5	8,4	30,3	3,1	8,5	10	328	17	228		479	32,8	10,0	47.9	3,3	9,4	
владѣльч.	246	10.144	2.171	7.973		14.946	41,2	8,8	60,8	4,7	8.9	595	41.991	6.011	35.963		51.390	70,6	10,1	86.4	7,0	9.8	

УѢЗДЫ. DISTRICTS.	Овесъ. Avoine.										
	Посѣвная площадь 1899 г. въ десят. L'aire cultivée en 1899, en dessiatines.	Собрано. Récolte.	Посѣяно. Ensemencement.	Остат. за посѣв. Produit net. Весь. Absolu.	Остат. за посѣв. Produit net. На 1 душу насел. Par habitant.	Собрано соломы. Récolte de la paille.	На казен. десят. Par dessiatine. Собрано. Récolte.	На казен. десят. Par dessiatine. Посѣяно. Ensemencement.	На казен. десят. Par dessiatine. Соломы. Paille.	Урожай самъ. Rendement à.	Вѣсъ четв. въ пудахъ. Poids d'une tchetv. en pouds.
	Пудовъ. Pouds.										
1.	1.	2.	3.	4.	5.	6.	7.	8.	9.	10.	11.
1. Орловскій. кр. надѣльн.	25.950	1.297.500	313.995	983.505		1.359.780	50,9	12,1	52,4	4,1	5,9
владѣльч.	17.328	1.126.320	201.005	925.315		968.635	65,0	11,6	55,9	5,6	6,1
въ уѣздѣ	**43.278**	**2.423.820**	**515.000**	**1.908.820**	13,02	**2.328.415**	**56,0**	**11,9**	**53.8**	**4,7**	**6,0**
2. Болховскій. кр. надѣльн.	17.599	772.596	212.948	559.648		820.113	43,9	12,1	46,6	3,6	5,3
владѣльч.	16.494	1.072.110	199.577	872.533		844.49.	65,0	12,1	51,2	5,4	6,0
въ уѣздѣ	**34.093**	**1.844.706**	**412.525**	**1.432.181**	10,73	**1.664.606**	**54,1**	**12,1**	**48,8**	**4,5**	**5.7**
3. Брянскій. кр. надѣльн.	8.352	258.912	97.718	161.194		385.027	31,0	11,7	46,1	2,6	5,5
владѣльч.	6.379	294.710	76.548	218.162		369.434	46,2	12,0	57,9	3.9	5,4
въ уѣздѣ	**14.731**	**553.622**	**174.266**	**379.356**	1,99	**754.461**	**37,6**	**11,8**	**51.2**	**3,2**	**5.4**
4. Дмитровскій. кр. надѣльн.	8.999	298.767	83.691	215.076		290.668	33,2	9,3	32,3	3.6	5,7
владѣльч.	14.076	708.223	142.168	566.055		623.567	50.3	10,1	44.3	5.0	5,7
въ уѣздѣ	**23.075**	**1.006.990**	**225.859**	**781.131**	7,31	**914.235**	**43,6**	**9,8**	**39,6**	**4,5**	**5,7**
5. Елецкій. кр. надѣльн.	42.743	2.500.466	517.290	1.983.176		3.047.576	58,5	12.1	71,3	4,8	5,9
владѣльч.	28.689	1.876.261	341.399	1.534.862		2.320.940	65,4	11.9	80.9	5.5	5.8
въ уѣздѣ	**71.432**	**4.376.727**	**858.689**	**3.518.038**	13,64	**5.368.516**	**61.3**	**12,0**	**75,2**	**5,1**	**5.9**
6. Карачевскій. кр. надѣльн.	12.274	476.231	127.650	348.581		546.193	38,8	10,4	44,5	3.7	5,7
владѣльч.	10.407	656.682	104.070	552.612		556.775	63.1	10,0	53.5	6,3	6,0
въ уѣздѣ	**22.681**	**1.132.913**	**231.720**	**901.193**	7,16	**1.102.968**	**49.9**	**10.2**	**48,6**	**4,9**	**5,9**
7. Кромскій. кр. надѣльн.	14.540	708.098	170.018	538.080		684.834	48,7	11,7	47,1	4,2	5,7
владѣльч.	7.834	409.718	86.957	322.761		377.599	52,3	11,1	48,2	4,7	5,6
въ уѣздѣ	**22.374**	**1.117.816**	**255.975**	**860.841**	7,81	**1.062.433**	**50,0**	**11.5**	**47,5**	**4,4**	**5,7**
8. Ливенскій. кр. надѣльн.	53.697	3.146.644	649.734	2.496.910		3.318.475	58,6	12,1	61,8	4.8	5,9
владѣльч.	31.355	1.978.501	373.125	1.605.376		2.263.831	63,1	11,9	72.2	5,3	6,0
въ уѣздѣ	**85.052**	**5.125.145**	**1.022.859**	**4.102.286**	14,51	**5.582.306**	**60.3**	**12,0**	**65,6**	**5,0**	**5.9**
9. Малоархангел. кр. надѣльн.	41.114	2.199 599	485.145	1.714.454		2.590.182	53,5	11,8	63,0	4,5	5,9
владѣльч.	29.040	1.806.288	316.536	1.489.752		1.986.336	62,2	10.9	68,4	5.7	6,0
въ уѣздѣ	**70.154**	**4.005.887**	**801.681**	**3.204.206**	18,27	**4.576.518**	**57,1**	**11,4**	**65,2**	**5.0**	**5.9**
10. Мценскій. кр. надѣльн.	16.544	833.818	196.874	636.944		866.758	50,4	11,9	53,6	4,2	5,9
владѣльч.	24.514	1.713.529	294.168	1.419.361		1.718.431	69,9	12,0	70,1	5,8	5,8
въ уѣздѣ	**41.058**	**2.547.347**	**491.042**	**2.056.305**	20,75	**2.585.189**	**62,0**	**12.0**	**63,0**	**5,2**	**5,8**
11. Сѣвскій. кр. надѣльн.	17.683	537.563	167.989	369.574		735.613	30,4	9,5	41,6	3,2	5,5
владѣльч.	11.645	593.895	108.299	485.596		551.973	51,0	9,3	47.4	5.5	5,8
въ уѣздѣ	**29.328**	**1.131.458**	**276.288**	**855.170**	5,58	**1.287.586**	**38,6**	**9,4**	**43.9**	**4,1**	**5.7**
12. Трубчевскій. кр. надѣльн.	4.441	210.503	39.969	170.534		185.190	47,4	9,0	41,7	5,3	5,2
владѣльч.	2.786	98.624	27.024	71.600		103.082	35,4	9.7	37,0	3,6	5,7
въ уѣздѣ	**7.227**	**309.127**	**66.993**	**242.134**	1,84	**288.272**	**42,8**	**9,3**	**39.9**	**4,6**	**5,3**
Въ губерніи	**464.483**	**25.575.558**	**5.333.897**	**20.241.661**	**10,64**	**27.515.505**	**55,1**	**11,5**	**59,2**	**4.8**	**5.9**
кр. надѣльн.	263.936	13.240.697	3.063.021	10.177.676		14.830.409	50,2	11,6	56,2	4,3	5,3
владѣльч.	200.547	12.334.861	2.270.876	10.063.985		12.685.096	61,5	11.3	63.3	5,4	5.9

УѢЗДЫ. DISTRICTS.	Ячмень. Orge.											Полба		
	Посѣвная площадь 1899 г. въ десят. L'aire cultivée en 1899, en dessiatines.	Собрано. Récolte.	Посѣяно. Ensemencement.	Остат. за посѣв. Produit net. Весь. Absolu.	Остат. за посѣв. Produit net. На 1 душу насел. Par habitant.	Собрано соломы. Récolte de la paille.	На каз. десятину. Par dessiatine. Собрано. Récolte.	На каз. десятину. Par dessiatine. Посѣяно. Ensemencement.	На каз. десятину. Par dessiatine. Соломы. Paille.	Урожай самъ. Rendement à.	Вѣсъ четв. въ пудахъ. Poids d'une tchetv. en pouds.	Посѣвная площадь 1899 г. въ десят. L'aire cultivée en 1899, en dessiatines.	Собрано. Récolte.	Посѣяно. Ensemencement.
	Пудовъ. Poud s.											Пудовъ.		
1.	2.	3.	4.	5.	6.	7.	8.	9.	10.	11.	12.	1.	2.	3.
ОРЛОВСКАЯ.														
1. Орловскій. кр. надѣльн.	—	—	—	—		—	—	—	—	—	—	—	—	—
владѣльч.	3	62	24	38		90	20,7	8,0	30,0	2,6	7,0	—	—	—
въ уѣздѣ	**3**	**62**	**24**	**38**	**0,00**	**90**	**20,7**	**8,0**	**30,0**	**2,6**	**7,0**	—	—	—
2. Болховскій. кр. надѣльн.	14	592	119	473		816	42,3	8,5	58,3	5,0	7,5	—	—	—
владѣльч.	19	760	190	570		703	40,0	10,0	37,0	4,0	7,5	1	45	1
въ уѣздѣ	**33**	**1.352**	**309**	**1.043**	**0,01**	**1.519**	**41,0**	**9,4**	**46,0**	**4,4**	**7,5**	**1**	**45**	**1**
3. Брянскій. кр. надѣльн.	3.540	101.952	35.046	66.906		114.696	28,8	9,9	32,4	2,9	6,8	—	—	—
владѣльч.	812	27.770	7.552	20.218		33.536	34,2	9,3	41,3	3,4	7,2	—	—	—
въ уѣздѣ	**4.352**	**129.722**	**42.598**	**87.124**	**0,46**	**148.232**	**29,8**	**9,8**	**34,1**	**3,0**	**6,9**	—	—	—
4. Дмитровскій. кр. надѣльн.	52	2.933	416	2.517		4.160	56,4	8,0	80,0	7,1	7,5	—	—	—
владѣльч.	—	—	—	—		—	—	—	—	—	—	—	—	—
въ уѣздѣ	**52**	**2.933**	**416**	**2.517**	**0,02**	**4.160**	**56,4**	**8,0**	**80,0**	**7,1**	**7,5**	—	—	—
5. Елецкій. кр. надѣльн.	—	—	—	—		—	—	—	—	—	—	—	—	—
владѣльч.	12	612	120	492		600	51,0	10,0	50,0	5,1	8,0	3	128	2
въ уѣздѣ	**12**	**612**	**120**	**492**	**0,00**	**600**	**51,0**	**10,0**	**50,0**	**5,1**	**8,0**	**3**	**128**	**2**
6. Карачевскій. кр. надѣльн.	133	8.392	1.131	7.261		10.015	63,1	8,5	75,3	7,4	7,0	—	—	—
владѣльч.	128	6.400	1.152	5.248		7.040	50,0	9,0	55,0	5,6	7,0	—	—	—
въ уѣздѣ	**261**	**14.792**	**2.283**	**12.509**	**0,10**	**17.055**	**56,7**	**8,7**	**65,3**	**6,5**	**7,0**	—	—	—
Кромскій. кр. надѣльн.	—	—	—	—		—	—	—	—	—	—	—	—	—
владѣльч.	97	4.443	963	3.480		5.287	45,8	8,9	54,5	5,1	7,4	—	—	—
въ уѣздѣ	**97**	**4.443**	**963**	**3.480**	**0,03**	**2.287**	**45,8**	**8,9**	**54,5**	**5,1**	**7,4**	—	—	—
8. Ливенскій. кр. надѣльн.	1	50	8	42		90	50,2	8,0	90,0	6,3	8,0	—	—	—
владѣльч.	—	—	—	—		—	—	—	—	—	—	3	150	3
въ уѣздѣ	**1**	**50**	**8**	**42**	**0,00**	**90**	**50,2**	**8,0**	**90,0**	**6,3**	**8,0**	**3**	**150**	**3**
9. Малоархангел. кр. надѣльн.	—	—	—	—		—	—	—	—	—	—	—	—	—
владѣльч.	—	—	—	—		—	—	—	—	—	—	—	—	—
въ уѣздѣ	**—**	**—**	**—**	**—**	**—**	**—**	**—**	**—**	**—**	**—**	**—**	**—**	**—**	**—**
10. Мценскій. кр. надѣльн.	—	—	—	—		—	—	—	—	—	—	—	—	—
владѣльч.	33	2.145	264	1.881		2.640	65,0	8,0	80,0	8,1	7,0	—	—	—
въ уѣздѣ	**33**	**2.145**	**264**	**1.881**	**0,02**	**2.640**	**65,0**	**8,0**	**80,0**	**8,1**	**7,0**	—	—	—
11. Сѣвскій. кр. надѣльн.	43	989	366	623		1.935	23,0	8,5	45,0	2,7	8,0	—	—	—
владѣльч.	49	3.303	475	2.828		3.420	67,4	9,7	69,8	6,9	7,5	—	—	—
въ уѣздѣ	**92**	**4.292**	**841**	**3.451**	**0,02**	**5.355**	**46,7**	**9,1**	**58,2**	**5,1**	**7,6**	—	—	—
12. Трубчевскій. кр. надѣльн.	1.537	49.184	12.450	36.734		41.192	32,0	8,1	26,8	4,0	7,0	—	—	—
владѣльч.	230	9.568	1.656	7.912		11.270	41,6	7,2	49,0	5,8	7,4	—	—	—
въ уѣздѣ	**1.767**	**58.752**	**14.106**	**44.646**	**0,34**	**52.462**	**33,3**	**8,0**	**29,7**	**4,2**	**7,1**	—	—	—
Въ губерніи	**6.703**	**219.155**	**61.932**	**157.223**	**0,08**	**237.490**	**32,7**	**9,3**	**35,4**	**3,5**	**7,0**	**7**	**323**	**—**
кр. надѣльн.	5.320	164.092	49.536	114.556		172.904	30,8	9,3	32,5	3,3	6,9	—	—	—
владѣльч.	1.383	55.063	12.396	42.667		64.586	39,8	9,0	46,7	4,4	7,3	7	323	—

УѢЗДЫ. DISTRICTS.	Épeautre.							Гречиха. Sarrasin.								
	Остат. за посѣв. Produit net. Весь. Absolu.	Остат. за посѣв. Produit net. На 1 душу насел. Par habitant.	Собрано соломы. Récolte de la paille.	На каз. десятину. Par dessiatine. Собрано. Récolte.	На каз. десятину. Par dessiatine. Посѣяно. Ensemencement.	На каз. десятину. Par dessiatine. Соломы. Paille.	Урожай самъ. Rendement à.	Вѣсъ четв. въ пудахъ. Poids d'une tchetv. en pouds.	Посѣвная площадь 1899 г. въ десят. L'aire cultivée en 1899 en dessiatines.	Собрано. Récolte.	Посѣяно. Ensemencement.	Остат. за посѣв. Produit net. Весь. Absolu.	Остат. за посѣв. Produit net. На 1 душу насел. Par habitant.	Собрано соломы. Récolte de la paille.	На казен. десят. Par dessiatine. Собрано. Récolte.	На казен. десят. Par dessiatine. Посѣяно. Ensemencement.	На казен. десят. Par dessiatine. Соломы. Paille.	Урожай самъ. Rendement à.	Вѣсъ четв. въ пудахъ. Poids d'une tchetv. en pouds.
	Poud s.								Пудовъ. Poud s.										
	4.	5.	6.	7.	8.	9.	10.	11.	1.	2.	3.	4.	5.	6.	7.	8.	9.	10.	11.
	—		—	—	—	—	—	—	2.233	88.650	17.194	71.456		102.048	39,7	7,7	45,7	5,2	7,0
	—		—	—	—	—	—	—	1.043	45.162	8.031	37.131		41.616	43,3	7,7	39,9	5,6	7,3
	—	—	—	—	—	—	—	—	**3.276**	**133.812**	**25.225**	**108.587**	**0,74**	**143.664**	**40,8**	**7,7**	**43,9**	**5,3**	**7,1**
	—		—	—	—	—	—	—	1.756	54.963	12.819	42.144		61.284	31,3	7,3	34,9	4,3	6,7
	34		120	44,5	10,5	120,0	4,2	7,0	1.082	46.526	8.440	38.086		38.519	43,0	7,8	35,6	5,5	7,1
	34	**0,00**	**120**	**44,5**	**10,5**	**120,0**	**4,2**	**7,0**	**2.838**	**101.489**	**21.259**	**80.230**	**0,66**	**99.803**	**35,8**	**7,5**	**35,2**	**4,8**	**6,9**
	—		—	—	—	—	—	—	9.297	122.420	69.728	52.992		348.638	13,2	7,5	37,5	1,6	6,5
	—		—	—	—	—	—	—	3.640	60.788	26.938	33.850		158.340	16,7	7,4	43,5	2,3	6,6
	—	—	—	—	—	—	—	—	**12.937**	**183.508**	**96.666**	**86.842**	**0,45**	**506.978**	**14,2**	**7,5**	**39,2**	**1,9**	**6.5**
	—		—	—	—	—	—	—	5.173	111.737	35.176	76.561		115.358	21,6	6,8	22,3	3,2	6.8
	—		—	—	—	—	—	—	1.265	40.101	8.855	31.246		37.950	31,7	7,0	30,0	4,5	6,6
	—	—	—	—	—	—	—	—	**6.438**	**151.838**	**44.031**	**107.807**	**1,01**	**153.308**	**23,6**	**6,8**	**23,8**	**3,4**	**6.8**
	—		—	—	—	—	—	—	2.417	129.793	17.644	112.149		166.290	53,7	7,3	68,8	7,4	7,8
	101		226	42,7	8,9	75,3	4,8	7,0	2.709	135.179	18.963	116.216		164.707	49,9	7,0	60,8	7,1	7,7
	101	**0,00**	**226**	**42,7**	**8.9**	**75.3**	**4,8**	**7,0**	**5.126**	**264.972**	**36.607**	**228.365**	**0,89**	**330.997**	**51,7**	**7,1**	**64,6**	**7,2**	**7,7**
	—		—	—	—	—	—	—	3.723	102.755	24.200	78.555		114.296	27,6	6,5	30,7	4,1	6,7
	—		—	—	—	—	—	—	859	27.230	5.669	21.561		20.015	31,7	6,6	23,3	4,8	7,0
	—	—	—	—	—	—	—	—	**4.582**	**129.985**	**29.869**	**100.116**	**0,80**	**134.311**	**28,4**	**6,5**	**29,3**	**4.4**	**6.8**
	—		—	—	—	—	—	—	3.977	145.956	31.816	114.140		162.659	36,7	8,0	40.9	4,6	7,0
	—		—	—	—	—	—	—	887	32.996	6.919	26.077		28.250	37,2	7,8	32,3	4,8	7,0
	—	—	—	—	—	—	—	—	**4.864**	**178.952**	**38.735**	**140.217**	**1,27**	**190.909**	**36,8**	**8.0**	**39,3**	**4,7**	**7,0**
	—		—	—	—	—	—	—	5.842	328.905	42.062	286.843		343.510	56,3	7,2	58,8	7,8	8,0
	120		120	50,0	10,0	40,0	5,0	7,0	2.504	142.978	18.530	124.448		164.262	57,1	7,4	65,6	7,7	7,9
	120	**0,00**	**120**	**50,0**	**10,0**	**40,0**	**5,0**	**7,0**	**8.346**	**471.883**	**60.592**	**411.291**	**1,45**	**507.772**	**56,5**	**7,3**	**60,8**	**7,8**	**8.0**
	—		—	—	—	—	—	—	3.462	151.636	24.926	126.710		179.332	43,8	7,2	51,8	6,1	7,7
	—		—	—	—	—	—	—	1.845	89 852	12.915	76.937		96.494	48,7	7,0	52,3	7,0	7,7
	—	—	—	—	—	—	—	—	**5.307**	**241.488**	**37.841**	**203.647**	**1,16**	**275.826**	**45,5**	**7,1**	**52,0**	**6.4**	**7,7**
	—		—	—	—	—	—	—	1.181	42.398	9.094	33.304		51.137	35,9	7,7	43,2	4,9	7,3
	—		—	—	—	—	—	—	764	34.686	5.959	28.727		38.658	45,4	7,8	50,6	5,8	7,3
	—	—	—	—	—	—	—	—	**1.945**	**77.084**	**15.053**	**62.031**	**0,63**	**89.795**	**39,6**	**7,7**	**46,2**	**5,1**	**7.3**
	—		—	—	—	—	—	—	9.561	210.342	58.322	152.020		317.425	22,0	6,1	33,2	3,6	6,9
	—		—	—	—	—	—	—	589	18.141	3.887	14.254		20.851	30,8	6,6	35,4	4,7	6,8
	—	—	—	—	—	—	—	—	**10.150**	**228.483**	**62.209**	**166.274**	**1,09**	**338.276**	**22,5**	**6,1**	**33,3**	**3.7**	**6.9**
	—		—	—	—	—	—	—	11.857	206.312	73.513	132.799		267.968	17,4	6,2	22,6	2,8	6,9
	—		—	—	—	—	—	—	4.738	74.860	28.428	46.432		88.127	15,8	6,0	18,6	2,6	6,4
	—	—	—	—	—	—	—	—	**16.595**	**281.172**	**101.941**	**179.231**	**1,36**	**356.095**	**16,9**	**6,1**	**21,5**	**2,8**	**6.8**
	255	**0,00**	**446**	**47,7**	**9,7**	**66,6**	**4,8**	**7,0**	**82.404**	**2.444.666**	**570.028**	**1.874.638**	**0,99**	**3.127.734**	**29,7**	**6,9**	**38,0**	**4.3**	**7,2**
	—		—	—	—	—	—	—	60.479	1.696.167	416.494	1.279.673		2.229.945	28,0	6,9	36,9	4,1	7,2
	255		446	47,7	9,7	66,6	4,8	7,0	21.925	748.499	153.534	594.965		897.789	34,1	7,0	40.9	4,9	7,3

УѢЗДЫ. DISTRICTS.	Просо. Millet.											Кукуруза. Maïs.		
	Посѣвная площадь 1899 г. въ десят. L'aire cultivée en 1899, en dessiatines.	Собрано. Récolte.	Посѣяно. Ensemencement.	Остат. за посѣв. Produit net. Весь. Absolu.	Остат. за посѣв. Produit net. На 1 душу насел. Par habitant.	Собрано соломы. Récolte de la paille.	На каз. десятину. Par dessiatine. Собрано. Récolte.	На каз. десятину. Par dessiatine. Посѣяно. Ensemencement.	На каз. десятину. Par dessiatine. Соломы. Paille.	Урожай самъ. Rendement à.	Вѣсъ четв. въ пудахъ. Poids d'une tchetv. en poods.	Посѣвная площадь 1899 г. въ десят. L'aire cultivée en 1899, en dessiatines.	Собрано. Récolte.	Посѣяно. Ensemencement.
		Пудовъ. Pouds.											Пудовъ. Pouds.	
1.	2.	3.	4.	5.	6.	7.	8.	9.	10.	11.	12.	1.	2.	3.
ОРЛОВСКАЯ.														
1. Орловскій. кр. надѣльн.	1.834	86.381	3.668	82.713		96.102	47,1	2,0	52,4	23,6	9,4	—	—	—
владѣльч.	465	23.715	744	22.971		25.854	51,0	1,6	55,6	31,9	9,9	—	—	—
въ уѣздѣ	**2.299**	**110.096**	**4.412**	**105.684**	**0,72**	**121.956**	**47,9**	**1,9**	**53,0**	**25,0**	**9,5**	—	—	—
2. Болховскій. кр. надѣльн.	599	20.426	958	19.468		28.153	34,1	1,6	47,0	21,3	9,7	—	—	—
владѣльч.	506	16.546	911	15.635		21.859	32,7	1,8	43,2	17,6	9,7	—	—	—
въ уѣздѣ	**1.105**	**36.972**	**1.869**	**35.103**	**0,29**	**50.012**	**33,5**	**1,7**	**45,3**	**19,8**	**9,7**	—	—	—
3. Брянскій. кр. надѣльн.	102	2.346	255	2.091		816	23,0	2,5	8,0	9,2	9,3	—	—	—
владѣльч.	135	1.013	270	743		2.700	7,5	2,0	20,0	3,8	9,3	—	—	—
въ уѣздѣ	**237**	**3.359**	**525**	**2.834**	**0,01**	**3.516**	**14,2**	**2,2**	**9,7**	**6,4**	**9,3**	—	—	—
4. Дмитровскій. кр. надѣльн.	1.266	35.068	2.532	32.536		43.424	27,7	2,0	34,3	13,9	9,2	—	—	—
владѣльч.	336	14.529	638	13.891		13.440	43,3	1,9	40,0	22,8	9,8	—	—	—
въ уѣздѣ	**1.602**	**49.597**	**3.170**	**46.427**	**0,43**	**56.864**	**31.0**	**2,0**	**35,5**	**15,6**	**9,4**	—	—	—
5. Елецкій. кр. надѣльн.	13.237	746.567	31.769	714.798		896.145	56,4	2,4	67,7	23,5	9,8	—	—	—
владѣльч.	4.143	239.465	9.529	229.936		294.153	57,8	2,3	71,0	25,1	9,8	—	—	—
въ уѣздѣ	**17.380**	**986.032**	**41.298**	**944.734**	**3,66**	**1.190.298**	**56,7**	**2,4**	**68,5**	**23,9**	**9,8**	—	—	—
6. Карачевскій. кр. надѣльн.	93	1.748	177	1.591		1.488	19,1	1,9	16,0	10,1	8,5	—	—	—
владѣльч.	226	9.424	429	8.995		8.181	41,7	1,9	36,2	21,9	9,5	—	—	—
въ уѣздѣ	**319**	**11.192**	**606**	**10.586**	**0,08**	**9.669**	**35,1**	**1,9**	**30,3**	**18,5**	**9,3**	—	—	—
7. Кромскій. кр. надѣльн.	1.607	57.531	2.571	54.960		67.333	35,8	1,6	41,9	22,4	9,9	—	—	—
владѣльч.	353	13.167	565	12.602		13.379	37,3	1,6	37,9	23,3	9,5	—	—	—
въ уѣздѣ	**1.960**	**70.698**	**3.136**	**67.562**	**0,61**	**80.712**	**36,1**	**1,6**	**41,2**	**22,5**	**9,8**	—	—	—
8. Ливенскій. кр. надѣльн.	19.012	1.024.747	47.530	977.217		1.266.677	53,9	2,5	64,0	21,6	9,9	—	—	—
владѣльч.	6.525	400.635	15.660	384.975		465.885	61,4	2,4	71,4	25,6	10,0	—	—	—
въ уѣздѣ	**25.537**	**1.425.382**	**63.190**	**1.362.192**	**4,82**	**1.732.562**	**55,8**	**2,5**	**67,8**	**22,6**	**9,9**	—	—	—
9. Малоархангел. кр. надѣльн.	3.941	280.599	7.882	272.717		321.586	71,2	2,0	81,6	35,6	9,8	—	—	—
владѣльч.	1.315	87.053	3.156	83.897		80.741	66,2	2,4	61,4	27,6	9,9	—	—	—
въ уѣздѣ	**5.256**	**367.652**	**11.038**	**356.614**	**2,03**	**402.327**	**69,9**	**2,1**	**76,5**	**33,3**	**9.8**	—	—	—
10. Мценскій кр. надѣльн.	1 563	82.526	2.657	79.869		122.383	52,8	1,7	78,3	31,1	9,7	—	—	—
владѣльч.	545	28 885	872	28.013		30.738	53 0	1.6	56.4	33,1	9,6	—	—	—
въ уѣздѣ	**2.108**	**111.411**	**3.529**	**107.882**	**1,09**	**153.121**	**52,9**	**1,7**	**72,6**	**31,6**	**9,7**	—	—	—
11. Севскій. кр. надѣльн.	975	50.505	2.145	48.360		70.395	51,8	2,2	72,2	23,5	9,5	—	—	—
владѣльч.	37	1.669	70	1.599		1.698	45,1	1.9	45.9	23,7	9.5	—	—	—
въ уѣздѣ	**1.012**	**52.174**	**2 215**	**49.959**	**0,33**	**72.093**	**51,5**	**2,1**	**71,2**	**23.6**	**9,5**	—	—	—
12. Трубчевскій. кр. надѣльн.	902	55.022	1.353	53.669		33.194	61,0	1,5	36,8	40,7	9,6	—	—	—
владѣльч.	68	3.346	136	3.210		2.040	49,2	2.0	32.0	24,6	9,0	—	—	—
въ уѣздѣ	**970**	**58.368**	**1.489**	**56.879**	**0,43**	**35.234**	**60,2**	**1,5**	**36,3**	**39,2**	**9,6**	—	—	—
Въ губерніи	**60.785**	**3.282.933**	**136.477**	**3.146.456**	**1,65**	**3.908 364**	**54,0**	**2,3**	**64,3**	**24,1**	**9.8**	—	—	—
кр. надѣльн.	45.131	2.443.486	103.497	2.339.989		2.947.696	54,1	2,3	65.3	23,6	9.8	—	—	—
владѣльч.	15.654	839.447	32.980	806.467		960.668	53,6	2,1	61,4	25,5	9,9	—	—	—

Blé de maïs.								Горохъ. Pois.									
Ост. за посѣв. Produit net. Весь. Absolu.	Ост. за посѣв. Produit net. На 1 душу насел. Par habitant.	Собрано соломы. Récolte de la paille.	На каз. десятину. Par dessiatine. Собрано. Récolte.	На каз. десятину. Par dessiatine. Посѣяно. Ensemencement.	На каз. десятину. Par dessiatine. Соломы. Paille.	Урожай самъ. Rendement à.	Вѣсъ четв. въ пудахъ. Poids d'une tchetv. en poods.	Посѣвная площадь 1899 г. въ десят. L'aire cultivée en 1899, en dessiatines.	Собрано. Récolte.	Посѣяно. Ensemencement.	Остат. за посѣв. Produit net. Весь. Absolu.	Остат. за посѣв. Produit net. На 1 душу насел. Par habitant.	Собрано соломы. Récolte de la paille.	На казен. десят. Par dessiatine. Собрано. Récolte.	На казен. десят. Par dessiatine. Посѣяно. Ensemencement.	На казен. десят. Par dessiatine. Соломы. Paille.	Урожай самъ. Rendement à.	Вѣсъ четв. въ пудахъ. Poids d'une tchetv. en poods.
Pouds.								Пудовъ. Pouds.									
4.	5.	6.	7.	8.	9.	10.	11.	1.	2.	3.	4.	5.	6.	7.	8.	9.	10.	11.
—	—	—	—	—	—	—	—	259	14.711	2.176	12.535		15.359	56,8	8,4	59,3	6,8	10,1
—	—	—	—	—	—	—	—	40	3.124	372	2.752		2.800	78,1	9,3	70,0	8,4	10,5
—	—	—	—	—	—	—	—	**299**	**17.835**	**2.548**	**15.287**	**0,10**	**18.159**	**59.6**	**8.5**	**60,7**	**7,0**	**10.2**
—	—	—	—	—	—	—	—	97	3.686	776	2.910		3.230	38,0	8.0	33,3	4,8	10,0
—	—	—	—	—	—	—	—	77	4.466	670	3.796		3.026	58,0	8,7	39,3	6,7	9.5
—	—	—	—	—	—	—	—	**174**	**8.152**	**1.446**	**6.706**	**0,05**	**6.256**	**46,7**	**8,3**	**36,0**	**5.6**	**9,7**
—	—	—	—	—	—	—	—	726	27.080	6.389	20.691		38.696	37,3	8,8	53,3	4,2	9,7
—	—	—	—	—	—	—	—	702	36.293	6.318	29.975		48.438	51,7	9,0	69,0	5,7	9,6
—	—	—	—	—	—	—	—	**1.428**	**63.373**	**12.707**	**50.666**	**0,27**	**87.134**	**44,4**	**8.9**	**61 0**	**5,0**	**9,6**
—	—	—	—	—	—	—	—	1.086	45.286	7.819	37.467		52.128	41,7	7,2	48,0	5,8	9,6
—	—	—	—	—	—	—	—	150	7.815	1.155	6.660		9.645	52,1	7,7	64,3	6,8	9.9
—	—	—	—	—	—	—	—	**1.236**	**53.101**	**8.974**	**44.127**	**0,41**	**61.773**	**43,0**	**7,3**	**50,0**	**5,9**	**9,7**
—	—	—	—	—	—	—	—	177	10.850	1.451	9.399		13.275	61,3	8,2	75,0	7,4	10,0
—	—	—	—	—	—	—	—	234	14.110	2.106	12.004		16.801	60,3	9,0	71,8	6,7	9,8
—	—	—	—	—	—	—	—	**411**	**24.960**	**3.557**	**21.403**	**0,08**	**30.076**	**60,7**	**8,7**	**73,2**	**7.0**	**9,9**
—	—	—	—	—	—	—	—	316	16.527	2.591	13.936		14.947	52,3	8,2	47,3	6,4	9,8
—	—	—	—	—	—	—	—	104	7.197	936	6.261		8.663	69,2	9,0	83,3	7,7	9.0
—	—	—	—	—	—	—	—	**420**	**23.724**	**3.527**	**20.197**	**0,16**	**23.610**	**56.5**	**8,4**	**56,2**	**6,7**	**9.5**
—	—	—	—	—	—	—	—	1.033	54.749	7.748	47.001		54.439	53,0	7,5	52,7	7,1	10,0
—	—	—	—	—	—	—	—	331	14.763	2.483	12.280		10.989	44,6	7,5	33,2	5,9	9.8
—	—	—	—	—	—	—	—	**1.364**	**69.512**	**10.231**	**59.281**	**0,54**	**65.428**	**51,0**	**7,5**	**48,0**	**6,8**	**10.0**
—	—	—	—	—	—	—	—	342	20.315	2.839	17.476		26.881	59,4	8,3	78,6	7,2	10,0
—	—	—	—	—	—	—	—	196	13.250	1.705	11.545		11.388	67,6	8,7	58,1	7,8	10,0
—	—	—	—	—	—	—	—	**538**	**33.565**	**4.544**	**29.021**	**0,10**	**38.267**	**62.4**	**8,4**	**71,1**	**7,4**	**10.0**
—	—	—	—	—	—	—	—	165	8.217	1.205	7.012		10.478	49,8	8.3	63,5	6,8	10.1
—	—	—	—	—	—	—	—	132	9.121	1.241	7.880		8.950	69,1	9,4	67,8	7,3	10,0
—	—	—	—	—	—	—	—	**297**	**17.338**	**2.446**	**14.892**	**0,08**	**19.428**	**58,4**	**8.2**	**65,4**	**7,1**	**10.0**
—	—	—	—	—	—	—	—	70	4.410	455	3.955		4.200	63,0	6,5	60,0	9,7	10,0
—	—	—	—	—	—	—	—	62	3.894	528	3.366		2.480	62,8	8.5	40,0	7,4	10.0
—	—	—	—	—	—	—	—	**135**	**8.304**	**983**	**7.321**	**0,07**	**6.680**	**62,9**	**7.4**	**50,6**	**8.4**	**10,0**
—	—	—	—	—	—	—	—	1.457	42.836	8.888	33.948		68.479	29,4	6,1	47,0	4,8	9,4
—	—	—	—	—	—	—	—	45	2.777	315	2.462		3.375	61.7	7,0	75.0	8.8	10.0
—	—	—	—	—	—	—	—	**1.502**	**45.613**	**9.203**	**36.410**	**0,24**	**71.854**	**30,4**	**6,1**	**47,8**	**5,0**	**9.4**
—	—	—	—	—	—	—	—	761	16.057	5.860	10.197		21.689	21,1	7,7	28,5	2,7	9,8
—	—	—	—	—	—	—	—	206	4.573	1.648	2.925		6.180	22.2	8 0	30.0	2.8	10.0
—	—	—	—	—	—	—	—	**967**	**20.630**	**7.508**	**13.122**	**0,10**	**27.669**	**21,3**	**7,8**	**28,8**	**2,7**	**9.9**
—	—	—	—	—	—	—	—	**8.768**	**386.107**	**67.674**	**318.433**	**0,17**	**456.534**	**44,0**	**7,7**	**52.1**	**5.7**	**9.8**
—	—	—	—	—	—	—	—	6.489	264.724	48.197	216.527		323.801	40,8	7.4	49,9	5.5	9.8
—	—	—	—	—	—	—	—	2.279	121.383	19.477	101.906		132.733	53,5	8,5	58,5	6,2	9,8

УѢЗДЫ. DISTRICTS.	Чечевица. Lentille.										Бобы. Fèves.									
	Посѣвная площадь 1899 г. въ десят. L'aire cultivée en 1899, en dessiatines.	Собрано. Récolte.	Посѣяно. Ensemencement.	Остат. за посѣв. Produit net. Весь. Absolu.	Остат. за посѣв. Produit net. На 1 душу насел. Par habitant.	Собрано соломы. Récolte de la paille.	На каз. десятину. Par dessiatine. Собрано. Récolte.	На каз. десятину. Par dessiatine. Посѣяно. Ensemencement.	На каз. десятину. Par dessiatine. Соломы. Paille.	Урожай самъ. Rendement à.	Вѣсъ четв. въ пудахъ. Poids d'une tchetv. en pouds.	Посѣвная площадь 1899 г. въ десят. L'aire cultivée en 1899, en dessiatines.	Собрано. Récolte.	Посѣяно. Ensemencement.	Ост. за посѣв. Produit net. Весь. Absolu.	Ост. за посѣв. Produit net. На 1 душу насел. Par habitant.	Собрано соломы. Récolte de la paille.	На каз. десятину. Par dessiatine. Собрано. Récolte.	На каз. десятину. Par dessiatine. Посѣяно. Ensemencement.	На каз. десятину. Par dessiatine. Соломы. Paille.	Урожай самъ. Rendement à.	Вѣсъ четв. въ пудахъ. Poids d'une tchetv. en pouds.
	Пудовъ. Poud s.											Пудовъ. Poud s.										
1	2.	3.	4.	5.	6.	7.	8.	9.	10.	11.	12.	1.	2.	3.	4.	5.	6.	7.	8.	9.	10.	11.
ОРЛОВСКАЯ.																						
1. Орловскій. кр. надѣльн.	3.905	183.535	40.612	142.923		210.089	47,0	10,4	53,8	4,5	10,0	—	—	—	—	—	—	—	—	—	—	—
владѣльч.	628	26.564	5.778	20.786		28.511	42,3	9,2	45,4	4,6	10,0	—	—	—	—	—	—	—	—	—	—	—
въ уѣздѣ	**4.533**	**210.099**	**46.390**	**163.709**	**1,12**	**238.600**	**46,3**	**10,2**	**52,6**	**4,5**	**10,0**	—	—	—	—	—	—	—	—	—	—	—
2. Болховскій. кр. надѣльн.	3.895	142.557	36.613	105.944		145.284	36,6	9,4	37,3	3,9	10,1	—	—	—	—	—	—	—	—	—	—	—
владѣльч.	661	31.530	6.081	25.449		28.291	47,7	9,2	42,8	5,2	10,0	—	—	—	—	—	—	—	—	—	—	—
въ уѣздѣ	**4.556**	**174.087**	**42.694**	**131.393**	**1,08**	**173.575**	**38,2**	**9,4**	**38,1**	**4,0**	**10,1**	—	—	—	—	—	—	—	—	—	—	—
3. Брянскій. кр. надѣльн.	45	1.800	320	1.480		1.125	40,0	7,1	25,0	5,6	10,0	—	—	—	—	—	—	—	—	—	—	—
владѣльч.	101	3.838	707	3.131		4.454	38,0	7,0	44,1	5,4	10,0	—	—	—	—	—	—	—	—	—	—	—
въ уѣздѣ	**146**	**5.638**	**1.027**	**4.611**	**0,02**	**5.579**	**38,6**	**7,0**	**38,6**	**5,5**	**10,0**	—	—	—	—	—	—	—	—	—	—	—
4. Дмитровскій. кр. надѣльн.	1.147	45.536	10.094	35.442		33.607	39,7	8,8	29,3	4,5	9,7	—	—	—	—	—	—	—	—	—	—	—
владѣльч.	432	24.062	3.586	20.476		29.246	55,7	8,3	67,7	6,7	9,6	—	—	—	—	—	—	—	—	—	—	—
въ уѣздѣ	**1.579**	**69.598**	**13.680**	**55.918**	**0,52**	**62.853**	**44,1**	**8,7**	**39,8**	**5,1**	**9,7**	—	—	—	—	—	—	—	—	—	—	—
5. Елецкій. кр. надѣльн.	442	27.183	3.934	23.249		25.327	61,5	8,9	57,3	6,9	10,0	—	—	—	—	—	—	—	—	—	—	—
владѣльч.	295	17.376	2.390	14.986		23.158	58,9	8,1	78,5	7,3	10,0	—	—	—	—	—	—	—	—	—	—	—
въ уѣздѣ	**737**	**44.559**	**6.324**	**38.235**	**0,15**	**48.485**	**60.5**	**8,6**	**65.8**	**7.0**	**10,0**	—	—	—	—	—	—	—	—	—	—	—
6. Карачевскій. кр. надѣльн.	403	12.614	3.708	8.906		16.926	31,3	9,2	42,0	3,4	9,5	—	—	—	—	—	—	—	—	—	—	—
владѣльч.	11	422	91	331		708	38,4	8,3	64,4	4,6	10,0	—	—	—	—	—	—	—	—	—	—	—
въ уѣздѣ	**414**	**13.036**	**3.799**	**9.237**	**0,07**	**17.634**	**31,5**	**9.2**	**42,6**	**3,4**	**9,5**	—	—	—	—	—	—	—	—	—	—	—
7. Кромскій. кр. надѣльн.	3.094	135.827	30.940	104.887		127.782	43,9	10,0	41,3	4,4	9,9	—	—	—	—	—	—	—	—	—	—	—
владѣльч.	640	28.544	6.016	22.528		27.072	44,6	9,4	42,3	4,7	9,6	—	—	—	—	—	—	—	—	—	—	—
въ уѣздѣ	**3.734**	**164.371**	**36.956**	**127.415**	**1,16**	**154.854**	**44,0**	**9,9**	**41.5**	**4,4**	**9,8**	—	—	—	—	—	—	—	—	—	—	—
8. Ливенскій. кр. надѣльн.	91	6.152	673	5.479		3.001	67,6	7,4	49,2	9,1	10,0	—	—	—	—	—	—	—	—	—	—	—
владѣльч.	29	1.975	191	1.784		1.088	68,1	6,6	37,5	10,3	9,9	—	—	—	—	—	—	—	—	—	—	—
въ уѣздѣ	**120**	**8.127**	**864**	**7.263**	**0,03**	**4.089**	**67,7**	**7,2**	**34,1**	**9,4**	**10,0**	—	—	—	—	—	—	—	—	—	—	—
9. Малоархангел. кр. надѣльн.	21	968	189	779		630	46,1	9,0	30,0	5,1	10,0	—	—	—	—	—	—	—	—	—	—	—
владѣльч.	66	3.881	594	3.287		2.132	58,8	9,0	32,3	6,5	9,7	—	—	—	—	—	—	—	—	—	—	—
въ уѣздѣ	**87**	**4.849**	**783**	**4.066**	**0,02**	**2.762**	**55,7**	**9,0**	**31.7**	**6,2**	**9,8**	—	—	—	—	—	—	—	—	—	—	—
10. Мценскій. кр. надѣльн.	2.009	99.646	20.492	79.154		101.053	49,6	10,2	50,3	4,9	10,0	—	—	—	—	—	—	—	—	—	—	—
владѣльч.	525	24.728	4.830	19.898		26.565	47,1	9,2	50,6	5,1	9,8	—	—	—	—	—	—	—	—	—	—	—
въ уѣздѣ	**2.534**	**124.374**	**25.322**	**99.052**	**1.00**	**127.618**	**49,1**	**10,0**	**50,4**	**4,9**	**10,0**	—	—	—	—	—	—	—	—	—	—	—
11. Сѣвскій. кр. надѣльн.	335	14.640	2.848	11.792		21.574	43,7	8,5	64,4	5,1	9,8	—	—	—	—	—	—	—	—	—	—	—
владѣльч.	15	750	113	637		525	50,0	7,5	35,0	6,7	10,0	—	—	—	—	—	—	—	—	—	—	—
въ уѣздѣ	**350**	**15.390**	**2.961**	**12.429**	**0,08**	**22.099**	**44,0**	**8.5**	**63,1**	**5,2**	**9,8**	—	—	—	—	—	—	—	—	—	—	—
12. Трубчевскій. кр. надѣльн.	69	2.070	552	1.518		2.070	30,0	8,0	30,0	3,8	9,0	—	—	—	—	—	—	—	—	—	—	—
владѣльч.	3	71	18	53		45	23,6	6,0	15,0	3,9	9,0	—	—	—	—	—	—	—	—	—	—	—
въ уѣздѣ	**72**	**2.141**	**570**	**1.571**	**0,01**	**2.115**	**29.7**	**7,9**	**29,4**	**3.8**	**9.0**	—	—	—	—	—	—	—	—	—	—	—
Въ губерніи	**18.862**	**836.269**	**181.370**	**654.899**	**0.34**	**860.263**	**44,3**	**9,6**	**45.6**	**4.6**	**9.9**	—	—	—	—	—	—	—	—	—	—	—
кр. надѣльн.	15.456	672.528	150.975	521.553		688.468	43,5	9,8	44,5	4,5	10,0	—	—	—	—	—	—	—	—	—	—	—
владѣльч.	3.406	163.741	30.395	133.346		171.795	48,1	9,0	50,4	5,4	9,8	—	—	—	—	—	—	—	—	—	—	—

УѢЗДЫ. DISTRICTS.	Картофель. Pommes de terre.								
	Посѣвная площадь 1899 г. въ десят. L'aire cultivée en 1899, en dessiatines	Собрано. Récolte.	Посѣяно. Ensemencement.	Остатокъ за посѣв. Produit net. Весь. Absoln.	Остатокъ за посѣв. Produit net. На 1 душу насел. Par habitant.	На каз. десят. Par dessiatine. Собрано. Récolte.	На каз. десят. Par dessiatine. Посѣяно. Ensemencement.	Урожай самъ. Rendement à.	Вѣсъ четв. въ пудахъ. Poids d'une tchetv. en pouds.
	Пудовъ. Poud s.								
	1.	2.	3.	4.	5.	6.	7.	8.	9.
ОРЛОВСКАЯ.									
1. Орловскій. кр. надѣльн.	4.737	2.970.099	400.750	2.569.349		627,0	84,6	7,4	9,5
владѣльч.	762	489.280	64.999	424.281		642,1	85,3	7,5	9,9
въ уѣздѣ	**5.499**	**3.459.379**	**465.749**	**2.993.630**	**20,42**	**629.0**	**84,7**	**7,4**	**9.6**
2. Болховскій. кр. надѣльн.	3.594	1.834.378	307.646	1.526.732		510,4	85,6	6,0	9,8
владѣльч.	1.251	775.120	115.592	659.528		619,6	92,4	6,7	10,0
въ уѣздѣ	**4.845**	**2.609.498**	**423.238**	**2.186.260**	**17,91**	**538.6**	**87,4**	**6,2**	**9,9**
3. Брянскій. кр. надѣльн.	4.418	1.994.727	315.445	1.679.282		451,5	71,4	6,3	9,8
владѣльч.	1.136	531.762	82.019	449.743		468,1	72,2	6,5	9,8
въ уѣздѣ	**5.554**	**2.526.489**	**397.464**	**2.129.025**	**11,15**	**454,9**	**71,6**	**6,4**	**9.8**
4. Дмитровскій. кр. надѣльн.	5.380	2.617.370	456.762	2.160.608		486,5	84,9	5,7	9,0
владѣльч.	3.732	2.269.056	299.306	1.969.750		608,0	80,2	7,6	9,8
въ уѣздѣ	**9.112**	**4.886.426**	**756.068**	**4.130.358**	**38,67**	**536,3**	**83,0**	**6,5**	**9.3**
5. Елецкій. кр. надѣльн.	12.030	6.925.671	1.097.136	5.828.535		575.7	91,2	6,3	9,9
владѣльч.	3.244	1.946.076	305.909	1.640.167		599.9	94,3	6,4	9,8
въ уѣздѣ	**15.274**	**8.871.747**	**1.403.045**	**7.468.702**	**28,96**	**580,8**	**91,9**	**6,3**	**9.9**
6. Карачевскій. кр. надѣльн.	4.523	2.248.383	380.837	1.867.546		497.1	84,2	5,9	9.7
владѣльч.	819	488.124	66.093	422.031		596,0	80,7	7.3	9,9
въ уѣздѣ	**5.342**	**2.736.507**	**446.930**	**2.289.577**	**18,20**	**512,3**	**83,7**	**6.1**	**9.7**
7. Кромскій. кр. надѣльн.	3.112	1.875.914	265.454	1.610.460		602,8	85,3	7,1	9,2
владѣльч.	704	425.005	59.981	365.024		603,7	85,2	7,1	9,6
въ уѣздѣ	**3.816**	**2.300.919**	**325.435**	**1.975.484**	**17,74**	**603,0**	**85.3**	**7,1**	**9.3**
8. Ливенскій. кр. надѣльн.	12.756	9.264.683	1.154.418	8.110.265		726,3	90,5	8,0	10,0
владѣльч.	3.282	2.152.336	298.990	1.853.346		655,8	91,1	7,1	10,0
въ уѣздѣ	**16.038**	**11.417.019**	**1.453.408**	**9.963.611**	**35,24**	**711.9**	**90,6**	**7,9**	**10.0**
9. Малоархангел. кр. надѣльн.	5.823	3.579.398	479.815	3.099.583		614,7	82,4	7,5	9,8
владѣльч.	1.161	795,053	103.910	691.143		684,8	89,5	7,7	10,0
въ уѣздѣ	**6.984**	**4.374.451**	**583.725**	**3.790.726**	**21,61**	**627,8**	**83,6**	**7,5**	**9,8**
10. Мценскій. кр. надѣльн.	3.116	2.067.778	281.063	1.786.715		663,6	90,2	7,4	9,9
владѣльч.	2.064	1.368.845	188.030	1.180.815		663,2	91,1	7,3	10,0
въ уѣздѣ	**5.180**	**3.436.623**	**469.093**	**2.967.530**	**29,94**	**663.4**	**90.4**	**7,3**	**9,9**
11. Сѣвскій. кр. надѣльн.	10.034	4.127.988	775.628	3.352.360		411,4	77,3	5,3	8,3
владѣльч.	2.863	1.843.486	216.413	1.627.073		643,9	75,6	8,5	9,1
въ уѣздѣ	**12.897**	**5.971.474**	**992.041**	**4.979.433**	**32,50**	**463,0**	**76,9**	**6,0**	**8,5**
12. Трубчевскій. кр. надѣльн.	7.434	2.881.418	480.980	2.400.438		387.6	64,7	6,0	8,7
владѣльч.	870	486.939	66.294	420.645		559.7	76,2	7,3	9,2
въ уѣздѣ	**8.304**	**3.368.357**	**547.274**	**2.821.083**	**21,40**	**405,6**	**65,9**	**6,2**	**8,8**
Въ губерніи	**98.845**	**55.958.889**	**8.263.470**	**47.695.419**	**25.07**	**566,1**	**83,6**	**6,8**	**9,6**
кр. надѣльн.	76.957	42.387.807	6.395.934	35.991.873		550,8	83,1	6,6	9,5
владѣльч.	21.888	13.571.082	1.867.536	11.703.546		620,0	85,3	7,3	9,7

УѢЗДЫ. DISTRICTS.	Лен. Lin.										Конопля. Chanvre.									
	Посѣвная площадь 1899 г. въ десят. L'aire cultivée en 1899, en dessiatines	Пудовъ. Poud s. Собрано. Récolte.	Посѣяно. Ensemencement	Остатокъ. Produit net.	Собрано волокна. Quantité de filaments.	На казенную десятину. Par dessiatine. Собрано. Récolte.	Посѣяно. Ensemencement.	Волокна. Filaments.	Урожай самъ. Rendement à.	Вѣсъ чет. въ пудахъ. Poids d'une tchetv. en pouds.	Посѣвная площадь 1899 г. въ десят. L'aire cultivée en 1899, en dessiatines.	Пудовъ. Poud s. Собрано. Récolte.	Посѣяно. Ensemencement.	Остатокъ. Produit net.	Собрано волокна. Quantité de filaments.	На казенную десятину. Par dessiatine. Собрано. Récolte.	Посѣяно. Ensemencement.	Волокна. Filaments.	Урожай самъ. Rendement à.	Вѣсъ чет. въ пудахъ. Poids d'une tchetv. en pouds.
1.	2.	3.	4.	5.	6.	7.	8	9.	10.	11.	1.	2.	3.	4.	5.	6.	7.	8.	9.	10.
ОРЛОВСКАЯ.																				
1. Орловский. кр. надѣльн.	129	4.967	1.045	3.922	3.870	38,5	8,1	30,0	4,8	9,0	7.213	310.880	54.098	256.782	131.998	43,1	7,5	18,3	5,7	7,0
владѣльч.	70	1.120	560	560	1.120	16,0	8,0	16,0	2,0	9,0	135	7.128	1.107	6.021	2.498	52,8	8,2	18,5	6,4	7,3
въ уѣздѣ	**199**	**6.087**	**1.605**	**4.482**	**4.990**	**30,6**	**8,1**	**25,1**	**3,8**	**9,0**	**7.348**	**318.008**	**55.205**	**262.803**	**134.496**	**43,3**	**7,5**	**18,3**	**5,8**	**7,0**
2. Болховский. кр. надѣльн.	499	7.735	2.794	4.941	6.088	15,5	5,6	12,2	2,8	9,8	6.108	260.812	42.756	218.056	121.549	42,7	7,0	19,9	6,1	6,9
владѣльч.	37	1.232	259	973	311	33,3	7,0	8,4	4,8	9,0	207	10.536	1.594	8.942	3.830	50,9	7,7	18,5	6,6	7,0
въ уѣздѣ	**536**	**8.967**	**3.053**	**5.914**	**6.399**	**16,7**	**5,7**	**11,9**	**2,9**	**9,7**	**6.315**	**271.348**	**44.350**	**226.998**	**125.379**	**43,0**	**7,0**	**19,9**	**6,1**	**6,9**
3. Брянский. кр. надѣльн.	895	31.773	9.487	22.286	12.172	35,5	10,6	13,6	3,3	8,7	5.493	190.607	42.845	147.762	110.959	34,7	7,8	20,2	4,5	7,3
владѣльч.	112	2.520	1.198	1.322	2.072	22,5	10,7	18,5	2,1	9,0	825	33.413	6.600	26.813	13.778	40,5	8,0	16,7	5,1	7,0
въ уѣздѣ	**1.007**	**34.293**	**10.685**	**23.608**	**14.244**	**34,1**	**10,6**	**14,1**	**3,2**	**8,7**	**6.318**	**224.020**	**49.445**	**174.575**	**124.737**	**35,5**	**7,8**	**19,7**	**4,5**	**7,3**
4. Дмитровскій. кр. надѣльн.	316	7.205	2.338	4.867	3.792	22,8	7,4	12,0	3,1	9,0	7.097	308.720	44.001	264.719	95.100	43,5	6,2	13,4	7,0	6,9
владѣльч.	—	—	—	—	—	—	—	—	—	—	241	10.821	1.711	9.110	2.410	44,9	7,1	10,0	6,3	7,6
въ уѣздѣ	**316**	**7.205**	**2.338**	**4.867**	**3.792**	**22,8**	**7,4**	**12,0**	**3,1**	**9,0**	**7.338**	**319.541**	**45.712**	**273.829**	**97.510**	**43,5**	**6,2**	**13,3**	**7,0**	**6,9**
5. Елецкій. кр. надѣльн.	73	1.168	518	650	438	16,0	7,1	6,0	2,3	8,6	2.589	86.214	17.864	68.350	49.709	33,3	6,9	19,2	4,8	7,9
владѣльч.	46	1.817	248	1.569	1.021	39,5	5,4	22.2	7.3	9,0	208	7.758	1.435	6.323	3.744	37,3	6,9	18,0	5,4	7,8
въ уѣздѣ	**119**	**2.985**	**766**	**2.219**	**1.459**	**25,1**	**6,4**	**12,3**	**3,9**	**8,8**	**2.797**	**93.972**	**19.299**	**74.673**	**53.453**	**33,6**	**6,9**	**19,1**	**4,9**	**7,9**
6. Карачевскій. кр. надѣльн.	604	13.348	4 168	9.180	11.416	22,1	6,9	18,9	3,3	9,4	9.030	470.463	61.404	409.059	181.503	52,1	6,8	20,1	7,7	6,9
владѣльч.	—	—	—	—	—	—	—	—	—	—	229	11.725	1.580	10.145	4.901	51,2	6,9	21,4	7,4	7,0
въ уѣздѣ	**604**	**13.348**	**4.168**	**9.180**	**11.416**	**22,1**	**6,9**	**18,9**	**3.3**	**9,0**	**9.259**	**482.188**	**62.984**	**419.204**	**186.404**	**52,1**	**6,8**	**20.1**	**7,7**	**6,9**
7. Кромский. кр. надѣльн.	145	3.799	1.030	2.769	2.190	26,2	7,1	15,1	3,7	9,0	9.395	453.779	67.644	386.135	131.530	48,3	7,2	14,0	6,7	7,0
владѣльч.	23	690	161	529	391	30,0	7,0	17,0	4,3	9,0	240	12.432	1.752	10.680	3.264	51,8	7,3	13,6	7,1	6,9
въ уѣздѣ	**168**	**4.489**	**1.191**	**3.298**	**2.581**	**26,7**	**7,1**	**15,4**	**3,8**	**9,0**	**9.635**	**466.211**	**69.396**	**396.815**	**134.794**	**48,4**	**7,2**	**14,0**	**6,7**	**7,0**
8. Ливенский. кр. надѣльн.	549	10.980	3.843	7.137	6.753	20,0	7,0	12,3	2,9	10,0	4.546	163.201	30.458	132.743	78.656	35,9	6,7	17,3	5,4	7,1
владѣльч.	95	2.138	475	1.663	1.482	22,5	5,0	15,6	4,5	10,0	606	20.968	4.666	16.302	9.757	34,6	7,7	16,1	4,5	7,3
въ уѣздѣ	**644**	**13.118**	**4.318**	**8.800**	**8.235**	**20.4**	**6.7**	**12.8**	**3,0**	**10.0**	**5.152**	**184.169**	**35.124**	**149.045**	**88.413**	**35,7**	**6.8**	**17.2**	**5,2**	**7.**
9. Малоархангел. кр. надѣльн.	211	7.026	1.329	5.697	3.819	33,3	6,3	18,1	5,3	9,0	5.926	180.150	42.075	138.075	79.408	30,4	7,1	13,4	4,3	7,0
владѣльч.	31	1.175	140	1.035	713	37.9	4.5	23,0	8,4	10,0	246	8.782	1.771	7.011	3.444	35,7	7,2	14,0	6,9	6,3
въ уѣздѣ	**242**	**8.201**	**1.469**	**6.732**	**4.532**	**33.9**	**6,1**	**18.7**	**5,6**	**9.6**	**6.172**	**188.932**	**43.846**	**145.086**	**82.852**	**30,6**	**7.1**	**13.4**	**4,3**	**7,0**
10. Мценский. кр. надѣльн.	205	7.421	1.066	6.355	4.859	36,2	5,2	23,7	7,0	9,0	1.828	71.840	15.538	56.302	29.979	39,3	8,5	16,4	4,6	7,3
владѣльч.	62	1.730	415	1.315	1.054	27.9	6,7	17,0	4,2	9,0	364	16.125	2.657	13.468	6.552	44,3	7,3	18,0	6,1	7,8
въ уѣздѣ	**267**	**9.151**	**1.481**	**7.670**	**5.913**	**34,3**	**5.5**	**22,1**	**6,2**	**9.5**	**2.192**	**87.965**	**18.195**	**69.770**	**36.531**	**40,1**	**8.3**	**16,7**	**4,8**	**7,4**
11. Сѣвский. кр. надѣльн.	1.166	24.719	8.279	16.440	8.628	21,2	7,1	7,4	3,0	8,8	9.792	3 98534	55.814	342.720	148.838	40,7	5,7	15,2	7,1	7,0
владѣльч.	8	113	61	52	80	14,1	7,6	10,0	1,8	9,6	319	15.727	2.010	13.717	5.423	49,3	6,3	17,0	7,9	6,8
въ уѣздѣ	**1.174**	**24.832**	**8.340**	**16.492**	**8.708**	**21,2**	**7,1**	**7,4**	**3.0**	**8.5**	**10.111**	**414.261**	**57.824**	**356.437**	**154.261**	**40,9**	**5.7**	**15.3**	**7,2**	**7.0**
12. Трубчевскій. кр. надѣльн.	685	14.180	4.727	9.453	6.097	20,7	6,9	8,9	3,0	9,0	7.505	230.404	42.028	188.376	114.827	30,7	5,6	15,3	5,5	6,9
владѣльч.	46	713	244	469	276	15,5	5,3	6,0	2,9	9,0	299	7.834	1.645	6.189	3.289	26,2	5,5	11,0	4.8	7,3
въ уѣздѣ	**731**	**14.893**	**4.971**	**9.922**	**6.373**	**20.4**	**6.8**	**8,7**	**3,0**	**9.1**	**7.804**	**238.238**	**43.673**	**194.565**	**118.116**	**30,5**	**5,6**	**15,1**	**5.5**	**6,9**
Въ губерніи	**6.007**	**147.569**	**44.385**	**103.184**	**78.642**	**24,6**	**7.4**	**13,1**	**3.3**	**9.2**	**80.441**	**3.288.853**	**545.053**	**2.743.800**	**1.336.946**	**40,9**	**6,8**	**16,6**	**6,0**	**7,0**
кр. надѣльн.	5.477	134.321	40.624	93.697	70.122	24,5	7,4	12,8	3,3	9,2	76.522	3.125.604	516.525	2.609.079	1.274.056	40,8	6,8	16,6	6,1	7,0
владѣльч.	530	13.248	3.761	9.487	8.520	25,0	7.0	16,1	3,5	9.1	3.919	163.249	28.528	134.721	62.890	41.7	7,3	16,0	5.7	7,1

УѢЗДЫ. DISTRICTS.	Яровая рожь. Seigle de printemps.											Яровая пшеница. Froment de printemps.			Ост. за посѣв. Produit net.			На каз. десятину. Par dessiatine.					
	Посѣвная площадь 1899 г. въ десят. L'aire cultivée en 1899, en dessiatines.	Собрано. Récolte.	Посѣяно. Ensemencement.	Остат. за посѣв. Produit net. Весь. Absolu.	Остат. за посѣв. Produit net. На 1 душу насел. Par habitant.	Собрано соломы. Récolte de la paille.	На каз. десятину. Par dessiatine. Собрано. Récolte.	На каз. десятину. Par dessiatine. Посѣяно. Ensemencement.	На каз. десятину. Par dessiatine. Соломы. Paille.	Урожай самъ. Rendement à.	Вѣсъ четв. въ пудахъ. Poids d'une tchetv. en pouds.	Посѣвная площадь 1899 г. въ десят. L'aire cultivée en 1899, en dessiatines.	Собрано. Récolte.	Посѣяно. Ensemencement.	Весь. Absolu.	На 1 душу насел. Par habitant.	Собрано соломы. Récolte de la paille.	Собрано. Récolte.	Посѣяно. Ensemencement.	Соломы. Paille.	Урожай самъ. Rendement à.	Вѣсъ четв. въ пудахъ. Poids d'une tchetv. en pouds.
		Пудовъ. Pouds.											Пудовъ. Pouds.										
1.	2.	3.	4.	5.	6.	7.	8.	9.	10.	11.	12.	1.	2.	3.	4.	5.	6.	7.	8.	9.	10.	11.
КОСТРОМСКАЯ.																						
1. Костромской. кр. надѣльн.	3	185	31	154		206	61,6	10,3	68,5	6,0	8,5	326	17.800	4.042	13.758		35.078	54,6	12,4	107,6	4,4	9,2
владѣльч.	7	411	72	339		466	58.7	10,3	66,6	5,7	8,8	37	1.820	38	1.435		2.287	49,2	10,4	61,8	4,7	9,2
въ уѣздѣ	**10**	**596**	**103**	**493**	**0,00**	**672**	**59,6**	**10,3**	**67,2**	**5,8**	**8,7**	**363**	**19.620**	**4.427**	15.193	0,10	**37.365**	**54,0**	**12,2**	**104.3**	**4,4**	**9,2**
2. Буйскій. кр. надѣльн.	—	—	—	—		—	—	—	—	—	—	162	9.558	1.895	7.663		15.115	59,0	11,7	93,3	5,0	9,8
владѣльч.	9	574	77	497		425	63,8	8,5	47,2	7,5	8,6	203	17.194	2.375	14.819		19.793	84,7	11,7	97,5	7,2	10,0
въ уѣздѣ	**9**	**574**	**77**	**497**	**0,01**	**425**	**63,8**	**8,5**	**47,2**	**7,5**	**8,6**	**365**	**26.752**	**4.270**	22.482	0,31	**34.908**	**73.3**	**11.7**	**95.6**	**6,3**	**9,9**
3. Варнавинскій. кр. надѣльн.	951	44.602	9.700	34.902		44.507	46,9	10,2	46,8	4,6	8,0	1.242	48.562	13.662	34.900		52.288	39,1	11,0	42,1	3,6	9,1
владѣльч.	118	4.260	1.074	3.186		6.927	36,1	9,1	58,7	4,0	8,2	81	2.827	713	2.114		3.621	34,9	8,8	44,7	4,0	8,7
въ уѣздѣ	**1.069**	**48.862**	**10.774**	**38.088**	**0,29**	**51.434**	**45.7**	**10,1**	**48,1**	**4,5**	**8,0**	**1.323**	**51.389**	**14.375**	37.014	0,28	**55.909**	**38,8**	**10.9**	**42,3**	**3.6**	**9,1**
4. Ветлужскій. кр. надѣльн.	57	1.927	570	1.357		3.107	33,8	10,0	54,5	3.4	8,3	2.735	116.238	29.538	86.700		174.767	42,5	10,8	63,9	3,9	8,5
владѣльч.	15	755	138	617		861	50,3	9,2	57,4	5,5	8,3	112	6.182	1.156	5.028		8.411	55,2	10,3	75,1	5,4	9,7
въ уѣздѣ	**72**	**2.682**	**708**	**1.974**	**0,02**	**3.968**	**37,1**	**9,8**	**55,1**	**3.8**	**8,3**	**2.847**	**122.420**	**30.694**	91.728	0,72	**183.178**	**43.0**	**10,8**	**64.3**	**4.0**	**8,6**
5. Галичскій. кр. надѣльн.	—	—	—	—		—	—	—	—	—	—	1.601	87.094	15.210	71.884		112.871	54.4	9,5	70,5	5,7	9,6
владѣльч.	—	—	—	—		—	—	—	—	—	—	477	27.714	4.484	23.230		37.826	58,1	9,4	79,3	6,2	9,3
въ уѣздѣ	—	—	—	—	—	—	—	—	—	—	—	**2.078**	**114.808**	**19.694**	95.114	0,88	**150.697**	**55.2**	**9.5**	**72.5**	**5,8**	**9,5**
6. Кинешемскій. кр. надѣльн.	—	—	—	—		—	—	—	—	—	—	1.262	56.664	14.515	42.151		75.846	44,9	11,5	60,1	3,9	8,9
владѣльч.	—	—	—	—		—	—	—	—	—	—	74	3.249	780	2.465		4.403	43,9	10,6	59,5	4,1	9,1
въ уѣздѣ	—	—	—	—	—	—	—	—	—	—	—	**1.336**	**59.913**	**15.295**	44.616	0,31	**80.249**	**44.8**	**11,4**	**60,1**	**3.9**	**8,9**
7. Кологривскій. кр. надѣльн.	281	9.189	2.670	6.519		15.511	32,7	9,5	55,2	3,4	8,0	2.215	99.232	22.815	76.417		148.405	44,8	10,3	67,0	4,3	8,8
владѣльч.	14	596	132	464		678	42,6	9,4	48,4	4,5	8,5	87	4.333	948	3.385		5.063	49,8	10,9	58,2	4,6	8,7
въ уѣздѣ	**295**	**9.785**	**2.802**	**6.983**	**0,06**	**16.189**	**33,2**	**9,5**	**54,9**	**3,5**	**8,0**	**2.302**	**103.565**	**23.763**	79.802	0,70	**153.468**	**45.0**	**10,3**	**66,7**	**4,4**	**8,8**
8. Макарьевск. кр. надѣльн.	35	865	340	525		1.502	24,7	9,7	42,9	2,6	8,1	1.918	77.487	20.521	56.964		102.805	40,4	10,7	53,6	3,8	9,1
владѣльч.	10	452	100	352		592	45,2	10,0	59,2	4,5	8,4	125	4.625	1.425	3.200		4.713	37,0	11,4	37,7	3,2	8,8
въ уѣздѣ	**45**	**1.317**	**440**	**877**	**0,01**	**2.094**	**29.3**	**9,8**	**46,5**	**3,0**	**8,2**	**2.043**	**82.112**	**21.948**	60.164	0,41	**107.518**	**40,2**	**10,7**	**52,6**	**3.7**	**9,1**
9. Нерехтскій. кр. надѣльн.	—	—	—	—		—	—	—	—	—	—	118	2.561	1.215	1.346		4.012	21,7	10,3	34,0	2,1	10,0
владѣльч.	—	—	—	—		—	—	—	—	—	—	36	2.394	342	2.052		2.880	66,5	9,5	80,0	7,0	9,2
въ уѣздѣ	—	—	—	—	—	—	—	—	—	—	—	**154**	**4.955**	**1.557**	3.398	0,02	**6.892**	**32,2**	**10,1**	**44,8**	**3.2**	**9.6**
10. Солигаличскій. кр. надѣльн.	—	—	—	—		—	—	—	—	—	—	1.577	69.388	17.033	52.356		91.466	44,0	10,8	58,0	4,1	9,6
владѣльч.	—	—	—	—		—	—	—	—	—	—	173	8.494	1.817	6.677		9.013	49,1	10,5	52,1	4,7	9,4
въ уѣздѣ	—	—	—	—	—	—	—	—	—	—	—	**1.750**	**77.882**	**18.848**	59.033	0,10	**100.479**	**44,5**	**10.8**	**57.4**	**4,1**	**9.6**
11. Чухломскій. кр. надѣльн.	—	—	—	—		—	—	—	—	—	—	3.241	118.297	30.469	87.832		202.563	36,5	9,4	62,5	3,9	9,3
владѣльч.	16	720	136	584		800	45,0	8,5	50,0	5,3	9,0	393	12.812	3.812	9.000		21.026	32,6	9,7	53,5	3.4	8,6
въ уѣздѣ	**16**	**720**	**136**	**584**	**0,01**	**800**	**45,0**	**8,5**	**50,0**	**5,3**	**9,0**	**3.634**	**131.109**	**34.277**	96.832	1,92	**223.589**	**36,1**	**9,4**	**61,5**	**3.8**	**9.1**
12. Юрьевецкій. кр. надѣльн.	—	—	—	—		—	—	—	—	—	—	6.495	216.933	77.294	139.642		276.687	33,4	11,9	42,6	2,8	9,2
владѣльч.	—	—	—	—		—	—	—	—	—	—	212	6.296	2.508	3.794		8.185	29,7	11,8	38,6	2,5	8,8
въ уѣздѣ	—	—	—	—	—	—	—	—	—	—	—	**6.707**	**223.229**	**79.793**	143.436	1,15	**284.872**	**33.3**	**11.9**	**42.5**	**2.8**	**9,2**
Въ губерніи	**1.516**	**64.536**	**15.040**	**49.496**	**0,04**	**75.582**	**42,6**	**9,9**	**49,9**	**4,3**	**8,1**	**24.902**	**1.017.754**	**268.942**	748.812	0,54	**1.419.124**	**40,9**	**10.8**	**57,0**	**3,8**	**9,1**
кр. надѣльн.	1.327	56.768	13.311	43.457		64.833	42,8	10,0	48,9	4,3	8,0	22.892	919.814	248.201	671.613		1.291.903	40,2	10,9	56,4	3,7	9,1
владѣльч.	189	7.768	1.729	6.039		10.749	41,1	9,2	56,9	4,5	8,4	2.010	97.940	20.741	77.199		127.221	48.7	10,3	63,3	4,7	9,2

УѢЗДЫ. DISTRICTS.	Овесъ. Avoine.										
	Посѣвная площадь 1899 г. въ десят. L'aire cultivée en 1899, en dessiatines.	Собрано. Récolte.	Посѣяно. Ensemencement.	Остат. за посѣв. Produit net. Весь. Absolu.	Остат. за посѣв. Produit net. На 1 душу насел. Par habitant.	Собрано соломы. Récolte de la paille.	На казен. десят. Par dessiatine. Собрано. Récolte.	На казен. десят. Par dessiatine. Посѣяно. Ensemencement.	На казен. десят. Par dessiatine. Соломы. Paille.	Урожай самъ. Rendement à.	Вѣсъ четв. въ пудахъ. Poids d'une tchetv. en pouds.
		Пудовъ. Pouds.									
1.	1.	2.	3.	4.	5.	6.	7.	8.	9.	10.	11.
КОСТРОМСКАЯ.											
1. Костромской. кр. надѣльн.	13.155	652.488	177.593	474.895		909.011	49,6	13,5	69,1	3,7	5,5
владѣльч.	1.803	92.855	24.881	67.974		129.996	51,5	13,8	72,1	3,7	5,6
въ уѣздѣ	**14.958**	**745.343**	**202.474**	**542.869**	**3,70**	**1.039.007**	**49.8**	**13,5**	**69,5**	**3.7**	**5.5**
2. Буйскій. кр. надѣльн.	10.782	505.676	155.261	350.415		655.546	46,9	14,4	60,8	3,3	5,8
владѣльч.	2.941	130.581	39.704	90.877		170.872	44,4	13,5	58,1	3,3	6,0
въ уѣздѣ	**13.723**	**636.257**	**194.965**	**441.292**	**6,11**	**826.418**	**46,4**	**14,2**	**60,2**	**3,3**	**5,8**
3. Варнавинскій. кр. надѣльн.	25.920	1.168.992	370.656	798.336		1.223.424	45,1	14,3	47,2	3,2	5,1
владѣльч.	5.050	181.295	69.690	111.605		267.145	35,9	13,8	52,9	2,6	5,2
въ уѣздѣ	**30.970**	**1.350.287**	**440.346**	**909.941**	**6,93**	**1.490.569**	**43,6**	**14,2**	**48,1**	**3,1**	**5.1**
4. Ветлужскій. кр. надѣльн.	33.860	1.618.508	460.496	1.158.012		1.825.054	47,8	13,6	53,9	3,5	5,7
владѣльч.	1.383	70.810	18.532	52.278		75.650	51,2	13,4	54,7	3,8	5,6
въ уѣздѣ	**35.243**	**1.689.318**	**479.028**	**1.210.290**	**9,54**	**1.900.704**	**47,9**	**13.6**	**53,9**	**3,5**	**5.7**
5. Галичскій. кр. надѣльн.	13.569	540.046	206.249	333.797		537.332	39,8	15,2	39,6	2,6	5,9
владѣльч.	3.274	136.198	46.818	89.380		202.006	41,6	14,3	61,7	2,9	6,0
въ уѣздѣ	**16.843**	**676.244**	**253.067**	**423.177**	**3,82**	**739.338**	**40,1**	**15.0**	**43,9**	**2.7**	**5,9**
6. Кинешемскій. кр. надѣльн.	15.221	575.354	226.793	348.561		692.556	37,8	14,9	45,5	2,5	5,3
владѣльч.	3.455	179.315	47.679	131.636		216.974	51,9	13,8	62,8	3,8	5,8
въ уѣздѣ	**18.676**	**754.669**	**274.472**	**480.197**	**3,31**	**909.530**	**40.4**	**14.7**	**48,7**	**2.7**	**5.4**
7. Кологривскій. кр. надѣльн.	21.656	1.009.170	309.681	699.489		1.089.297	46,6	14,3	50,3	3,3	5,9
владѣльч.	1.448	68.925	18.969	49.956		78.337	47,6	13,1	54,1	3,6	5,9
въ уѣздѣ	**23.104**	**1.078.095**	**328.650**	**749.445**	**6.53**	**1.167.634**	**46,7**	**14.2**	**50,5**	**3,3**	**5.9**
8. Макарьевск. кр. надѣльн.	29.940	1.005.984	407.184	598.800		1.143.408	33,6	13,6	38,2	2,5	5,2
владѣльч.	4.441	190.075	62.618	127.457		179.861	42,8	14,1	40,5	3,0	5,4
въ уѣздѣ	**34.381**	**1.196.059**	**469.802**	**726.257**	**4.95**	**1.323.269**	**34.8**	**13,7**	**38,5**	**2,5**	**5.2**
9. Нерехтскій. кр. надѣльн.	14.884	576.011	226.237	349.774		704.013	38,7	15,2	47,3	2,5	5,4
владѣльч.	2.245	90.249	33.675	56.574		98.556	40.2	15,0	43,9	2,7	5,5
въ уѣздѣ	**17.129**	**666.260**	**259.912**	**406.348**	**2,72**	**802.569**	**38,9**	**15.2**	**46,9**	**2,6**	**5.4**
10. Солигаличскій. кр. надѣльн.	10.684	455.158	143.166	311.992		418.813	42,6	13,4	39.2	3,2	6,1
владѣльч.	1.402	71.782	18.366	53.416		64.492	51,2	13,1	46,0	3,8	6,0
въ уѣздѣ	**12.086**	**526.940**	**161.532**	**365.408**	**6,16**	**483.305**	**43,6**	**13,4**	**40,0**	**3.3**	**6,1**
11. Чухломскій. кр. надѣльн.	12.149	394.843	134.854	259.989		392.413	32,5	11,1	32,3	2,9	5,8
владѣльч.	1.708	73.273	20.154	53.119		78.739	42,9	11,8	46,1	3,6	6,2
въ уѣздѣ	**13.857**	**468.116**	**155.008**	**313.108**	**6,20**	**471.152**	**33.8**	**11.2**	**34,0**	**3.0**	**5.9**
12. Юрьевецкій. кр. надѣльн.	20.975	576.813	308.333	268.480		646.030	27,5	14,7	30,8	1,8	5,0
владѣльч.	1.017	30.103	13.018	17.085		35.595	29,6	12,8	35,0	2,3	5,4
въ уѣздѣ	**21.992**	**606.916**	**321.351**	**285.565**	**2,28**	**681.625**	**27,6**	**14.6**	**31,0**	**1.9**	**5.0**
Въ губерніи	**252.962**	**10.394.504**	**3.540.607**	**6.853.897**	**4.98**	**11.835.120**	**41,1**	**14,0**	**46.8**	**2,9**	**5,5**
кр. надѣльн.	222.795	9.079.043	3.126.503	5.952.540		10.236.897	40,8	14,0	45,9	2,9	5,5
владѣльч.	30.167	1.315.461	414.104	901.357		1.598.223	43,6	13.7	53,0	3,2	5,7

УѢЗДЫ. DISTRICTS.	Ячмень. Orge.											Полба			Épeautre.								Гречиха. Sarrasin.										
	Посѣвная площадь 1899 г. въ десят. L'aire cultivée en 1899, en dessiatines.	Собрано. Récolte.	Посѣяно. Ensemencement.	Остат. за посѣв. Produit net. Вес. Absolu.	Остат. за посѣв. Produit net. На 1 душу насел. Par habitant.	Собрано соломы. Récolte de la paille.	На каз. десятину. Par dessiatine. Собрано. Récolte.	На каз. десятину. Par dessiatine. Посѣяно. Ensemencement.	На каз. десятину. Par dessiatine. Соломы. Paille.	Урожай самъ. Rendement à.	Вѣсъ четв. въ пудахъ. Poids d'une tchetv. en pouds.	Посѣвная площадь 1899 г. въ десят. L'aire cultivée en 1899, en dessiatines.	Собрано. Récolte.	Посѣяно. Ensemencement.	Ост. за посѣв. Produit net. Вес. Absolu.	Ост. за посѣв. Produit net. На 1 душу насел. Par habitant.	Собрано соломы. Récolte de la paille.	На каз. десятину. Par dessiatine. Собрано. Récolte.	На каз. десятину. Par dessiatine. Посѣяно. Ensemencement.	На каз. десятину. Par dessiatine. Соломы. Paille.	Урожай самъ. Rendement à.	Вѣсъ четв. въ пудахъ. Poids d'une tchetv. en pouds.	Посѣвная площадь 1899 г. въ десят. L'aire cultivée en 1899 en dessiatines.	Собрано. Récolte.	Посѣяно. Ensemencement.	Остат. за посѣв. Produit net. Вес. Absolu.	Остат. за посѣв. Produit net. На 1 душу насел. Par habitant.	Собрано соломы. Récolte de la paille.	На казен. десят. Par dessiatine. Собрано. Récolte.	На казен. десят. Par dessiatine. Посѣяно. Ensemencement.	На казен. десят. Par dessiatine. Соломы. Paille.	Урожай самъ. Rendement à.	Вѣсъ четв. въ пудахъ. Poids d'une tchetv. en pouds.
	Пудовъ. Pouds.											Пудовъ			Pouds.								Пудовъ. Pouds.										
1	2.	3.	4.	5.	6.	7.	8.	9.	10.	11.	12.	1.	2.	3.	4.	5.	6.	7.	8.	9.	10.	11.	1.	2.	3.	4.	5.	6.	7.	8.	9.	10.	11.
КОСТРОМСКАЯ.																																	
1. Костромской. кр. надѣльн.	5.247	236.640	54.569	182.071		284.912	45,1	10,4	54,3	4,3	6,5	—	—	—	—		—	—	—	—	—	—	108	2.603	713	1.890		3.478	24,1	6,6	32,2	3,6	6,0
владѣльч.	266	12.156	2.846	9.310		13.779	45,7	10,7	51,8	4,3	7,4	—	—	—	—		—	—	—	—	—	—	7	249	55	194		168	35,5	7,9	24,0	4,5	5,6
въ уѣздѣ	**5.513**	**248.796**	**57.415**	**191.381**	1,30	**298.691**	**45,1**	**10,4**	**54,2**	**4,3**	**6,5**	—	—	—	—	—	—	—	—	—	—	—	**115**	**2.852**	**768**	**2.084**	0,01	**3.646**	**24,8**	**6,7**	**31,7**	**3,7**	**6,0**
2. Буйский. кр. надѣльн.	6.314	307.492	65.034	242.458		503.864	48,7	10,3	79,8	4,7	7,5	—	—	—	—		—	—	—	—	—	—	—	—	—	—		—	—	—	—	—	—
владѣльч.	1.510	61.910	16.912	44.998		86.523	41,0	11,2	57,3	3,6	7,7	—	—	—	—		—	—	—	—	—	—	2	93	14	79		90	42,6	7,0	45,0	6,1	8,0
въ уѣздѣ	**7.824**	**369.402**	**81.946**	**287.456**	3,97	**590.387**	**47,2**	**10,5**	**75,5**	**4,5**	**7,5**	—	—	—	—	—	—	—	—	—	—	—	**2**	**93**	**14**	**79**	0,00	**90**	**42,6**	**7,0**	**45,0**	**6,1**	**8,0**
3. Варнавинский. кр. надѣльн.	718	29.653	7.683	21.970		36.546	41,3	10,7	50,9	3,9	8,0	159	6.678	1.7	4.945		8.666	42,0	10,9	54,5	3,8	6,7	132	1.980	858	1.122		3.960	15,0	6,5	30,0	2,3	6,0
владѣльч.	75	3.000	803	2.197		3.653	40,0	10,7	48,7	3,8	8,0	42	1.634	3	1.252		1.327	38,9	9,1	31,6	4,3	6,0	6	60	36	24		138	10,0	6,0	23,0	1,7	6,1
въ уѣздѣ	**793**	**32.653**	**8.486**	**24.167**	0,18	**40.199**	**41,2**	**10,7**	**50,7**	**3,8**	**8,0**	**201**	**8.312**	**2.1**	**6.197**	0,05	**9.993**	**41,4**	**10,5**	**49,7**	**3,9**	**6,6**	**138**	**2.040**	**894**	**1.146**	0,01	**4.098**	**14,8**	**6,5**	**29,7**	**2,3**	**6,0**
4. Ветлужский. кр. надѣльн.	2.784	125.280	27.283	97.997		175.670	45,0	9,8	63,1	4,6	7,6	25	450	2	200		700	18,0	10,0	28,0	1,8	7,0	—	—	—	—		—	—	—	—	—	—
владѣльч.	112	5.645	1.098	4.547		8.389	50,4	9,8	74,9	5,1	7,1	—	—	—	—		—	—	—	—	—	—	—	—	—	—		—	—	—	—	—	—
въ уѣздѣ	**2.896**	**130.925**	**28.381**	**102.544**	0,81	**184.059**	**45,2**	**9,8**	**63,6**	**4,6**	**7,6**	**25**	**450**	**2**	**200**	0,00	**700**	**18,0**	**10,0**	**28,0**	**1,8**	**7,0**	—	—	—	—	—	—	—	—	—	—	—
5. Галичский. кр. надѣльн.	10.347	421.123	105.539	315.584		400.429	40,7	10,2	38,7	4,0	7,2	—	—	—	—		—	—	—	—	—	—	—	—	—	—		—	—	—	—	—	—
владѣльч.	1.324	64.744	13.372	51.372		71.496	48,9	10,1	54,0	4,8	7,6	—	—	—	—		—	—	—	—	—	—	1	35	7	28		40	34,7	7,3	40,0	4,7	6,5
въ уѣздѣ	**11.671**	**485.867**	**118.911**	**366.956**	3,39	**471.925**	**41.6**	**10,2**	**40.4**	**4,1**	**7,3**	—	—	—	—	—	—	—	—	—	—	—	**1**	**35**	**7**	**28**	0,00	**40**	**34,7**	**7,3**	**40.0**	**4,7**	**6.5**
6. Кинешемский. кр. надѣльн.	11.046	379.082	150.226	228.856		498.175	34,4	13,6	45,1	2,5	6,3	—	—	—	—		—	—	—	—	—	—	10	188	63	125		348	18,8	6,3	34,8	3,0	6,5
владѣльч.	1.577	69.861	19.870	49.991		99.824	44,3	12,6	63,3	3,5	6,7	—	—	—	—		—	—	—	—	—	—	6	167	40	127		188	27,9	6,7	31,3	4,2	6,5
въ уѣздѣ	**12.623**	**448.943**	**170.096**	**278.847**	1,92	**597.999**	**35.6**	**13,5**	**47,4**	**2,6**	**6,4**	—	—	—	—	—	—	—	—	—	—	—	**16**	**355**	**103**	**252**	0,00	**536**	**22,2**	**6,4**	**33,5**	**3.4**	**6,5**
7. Кологривский. кр. надѣльн.	2.304	112.435	23.040	89.395		158.515	48,8	10,0	68,8	4,9	8,0	12	360	1	240		481	30,0	10,0	40,1	3,0	6,7	—	—	—	—		—	—	—	—	—	—
владѣльч.	127	7.391	1.549	5.842		8.293	58,2	12,2	65,3	4,8	8,0	1	52		43		52	51,8	9,0	51,5	5,8	7,0	2	32	17	15		30	15,8	8,3	15,0	1,9	7,0
въ уѣздѣ	**2.431**	**119.826**	**24.589**	**95.237**	0,83	**166.808**	**49,3**	**10,1**	**68.6**	**4.9**	**8.0**	**13**	**412**	**1**	**283**	0,00	**533**	**31,7**	**9,9**	**41,0**	**3.2**	**6,8**	**2**	**32**	**17**	**15**	0,00	**30**	**15.8**	**8.3**	**15.0**	**1,9**	**7.0**
8. Макарьевск. кр. надѣльн.	1.448	63.278	13.901	49.377		60.671	43,7	9,6	41,9	4.5	7,3	—	—	—	—		—	—	—	—	—	—	88	1.197	563	634		1.056	13,6	6,4	12,0	2,1	5,3
владѣльч.	119	3.760	1.047	2.713		3.760	31,6	8,8	31,6	3,6	7.2	—	—	—	—		—	—	—	—	—	—	10	236	70	166		275	23,6	7,0	27,5	3.4	5,5
въ уѣздѣ	**1.567**	**67.038**	**14.948**	**52.090**	0,36	**64.431**	**42,8**	**9,5**	**41,1**	**4,5**	**7,3**	—	—	—	—	—	—	—	—	—	—	—	**98**	**1.433**	**633**	**800**	0,01	**1.331**	**14.6**	**6,5**	**13.6**	**2,3**	**5,3**
9. Нерехтский. кр. надѣльн.	19.007	621.529	275.602	345.927		798.294	32,7	14,5	42,0	2,3	6,7	—	—	—	—		—	—	—	—	—	—	41	968	213	755		2.460	23,6	5,2	60,0	4,5	7,0
владѣльч.	2.288	74.131	27.685	46.446		78.687	32,4	12,1	34,4	2,7	6,4	—	—	—	—		—	—	—	—	—	—	16	411	107	304		384	25,7	6,7	24,0	3,8	6,0
въ уѣздѣ	**21.295**	**695.660**	**303.287**	**392.373**	2,63	**876.981**	**32,7**	**14,2**	**41,2**	**2,3**	**6,7**	—	—	—	—	—	—	—	—	—	—	—	**57**	**1.379**	**320**	**1.059**	0,01	**2.844**	**24,2**	**5,6**	**49.9**	**4,3**	**6,7**
10. Солигаличскій. кр. надѣльн.	1.543	63.417	13.887	49.530		70.361	41,1	9,0	45,6	4,6	8,0	—	—	—	—		—	—	—	—	—	—	—	—	—	—		—	—	—	—	—	—
владѣльч.	138	6.445	1.325	5.120		7.079	46,7	9,6	51,3	4,9	7,7	—	—	—	—		—	—	—	—	—	—	—	—	—	—		—	—	—	—	—	—
въ уѣздѣ	**1.681**	**69.862**	**15.212**	**54.650**	0,92	**77.440**	**41,6**	**9,0**	**46.1**	**4,6**	**8.0**	—	—	—	—	—	—	—	—	—	—	—	—	—	—	—	—	—	—	—	—	—	—
11. Чухломскій. кр. надѣльн.	3.070	106.222	27.323	78.899		128.019	34,6	8,9	41,7	3,9	7,7	—	—	—	—		—	—	—	—	—	—	—	—	—	—		—	—	—	—	—	—
владѣльч.	312	11.482	2.777	8.705		13.884	36,8	8,9	44,5	4,1	7.5	—	—	—	—		—	—	—	—	—	—	—	—	—	—		—	—	—	—	—	—
въ уѣздѣ	**3.382**	**117.704**	**30.100**	**87.604**	1,73	**141.903**	**34,8**	**8,9**	**42.0**	**3,9**	**7,7**	—	—	—	—	—	—	—	—	—	—	—	—	—	—	—	—	—	—	—	—	—	—
12. Юрьевецкій. кр. надѣльн.	4.918	110.655	64.426	46.229		128.852	22,5	13,1	26,2	1,7	7,2	—	—	—	—		—	—	—	—	—	—	6	105	42	63		240	17,5	7,0	40,0	2,5	5,2
владѣльч.	174	3.915	2.227	1.688		4.159	22,5	12,8	23,9	1,4	7,1	—	—	—	—		—	—	—	—	—	—	2	47	11	36		71	23,4	5,3	35,5	4,4	5,2
въ уѣздѣ	**5.092**	**114.570**	**66.653**	**47.917**	0,38	**133.011**	**22,5**	**13.1**	**26.1**	**1,7**	**7,2**	—	—	—	—	—	—	—	—	—	—	—	**8**	**152**	**53**	**99**	0,00	**311**	**19,0**	**6,6**	**38,9**	**2,9**	**5,2**
Въ губерніи.	**76.768**	**2.901.246**	**820.024**	**1.981.222**	**1,44**	**3.643.834**	**37,8**	**12,0**	**47,5**	**3,2**	**7,0**	**239**	**9.174**	**2.49**	**6.680**	**0,00**	**11.226**	**38,4**	**10,4**	**47,0**	**3,7**	**6.6**	**437**	**8.371**	**2.809**	**5.562**	**0,00**	**12.926**	**19,1**	**6.4**	**29,6**	**3,0**	**6,0**
кр. надѣльн.	68.746	2.576.806	828.513	1.748.293		3.244 308	37,5	12,1	47,2	3,1	7,0	196	7.488	2.1	5.385		9.847	38,2	10,7	50,2	3,6	6,7	385	7.041	2.452	4.589		11.542	18,3	6,4	30,0	2,9	6,0
владѣльч.	8.022	324.440	91.511	232.929		399.526	40,4	11,4	49.8	3,5	7,1	43	1.686	39	1.295		1.379	39,2	9,1	32,1	4.3	6,0	52	1.330	357	973		1.384	25,6	6,0	26,6	3,7	6,0

УѢЗДЫ. DISTRICTS.	Горохъ. Pois.										Чечевица. Lentille.										Картофель. Pommes de terre.									
	Посѣвная площадь 1899 г. въ десят. L'aire cultivée en 1899, en dessiatines.	Собрано. Récolte.	Посѣяно. Ensemencement.	Остат. за посѣв. Produit net. Вес. Absolu.	Остат. за посѣв. Produit net. На 1 душу насел. Par habitant.	Собрано соломы. Récolte de la paille.	На каз. десятину. Par dessiatine. Собрано. Récolte.	На каз. десятину. Par dessiatine. Посѣяно. Ensemencement.	На каз. десятину. Par dessiatine. Соломы. Paille.	Урожай самъ. Rendement à.	Вѣсъ четв. въ пудахъ. Poids d'une tchetv. en pounds.	Посѣвная площадь 1899 г. въ десят. L'aire cultivée en 1899, en dessiatines.	Собрано. Récolte.	Посѣяно. Ensemencement.	Ост. за посѣв. Produit net. Вес. Absolu.	Ост. за посѣв. Produit net. На 1 душу насел. Par habitant.	Собрано соломы. Récolte de la paille.	На каз. десятину. Par dessiatine. Собрано. Récolte.	На каз. десятину. Par dessiatine. Посѣяно. Ensemencement.	На каз. десятину. Par dessiatine. Соломы. Paille.	Урожай самъ. Rendement à.	Вѣсъ четв. въ пудахъ. Poids d'une tchetv. en pounds.	Посѣвная площадь 1899 г. въ десят. L'aire cultivée en 1899, en dessiatines.	Собрано. Récolte.	Посѣяно. Ensemencement.	Остатокъ за посѣв. Produit net. Вес. Absolu.	Остатокъ за посѣв. Produit net. На 1 душу насел. Par habitant.	На каз. десят. Par dessiatine. Собрано. Récolte.	На каз. десят. Par dessiatine. Посѣяно. Ensemencement.	Урожай самъ. Rendement à.	Вѣсъ четв. въ пудахъ. Poids d'une tchetv. en pounds.
	Пудовъ. Pouds.										Пудовъ. Pouds.										Пудовъ. Pouds.									
1.	2.	3.	4.	5.	6.	7.	8.	9.	10.	11.	12.	1.	2.	3.	4.	5.	6.	7.	8.	9.	10.	11.	1.	2.	3.	4.	5.	6.	7.	8.	9.
КОСТРОМСКАЯ.																															
1. Костромской. кр. надѣльн.	394	21.315	3.940	17.375		17.730	54,1	10,0	45,0	5,4	9,3	—	—	—	—	—	—	—	—	—	—	—	7.493	3.568.916	932.129	2.636.787		476,3	124,4	3,8	9,1
владѣльч.	23	1.704	262	1.442		1.403	74,1	11,4	61,0	6,5	9,7	—	—	—	—	—	—	—	—	—	—	—	425	204.740	51.000	153.740		480,8	120,0	4,0	9,0
въ уѣздѣ	**417**	**23.019**	**4.202**	**18.817**	**0,13**	**19.133**	**55,2**	**10,1**	**45,9**	**5.5**	**9,3**	—	—	—	—	—	—	—	—	—	—	—	**7.918**	**3.773.656**	**983.129**	**2.790.527**	**19,01**	**477.6**	**124,2**	**3,8**	**9.1**
2. Буйскій. кр. надѣльн.	615	26.138	6.458	19.680		41.144	42,5	10,5	66,9	4,0	9,5	—	—	—	—	—	—	—	—	—	—	—	1.441	556.370	124.358	432.012		386,1	86,3	4,5	8,8
владѣльч.	109	3.695	1.046	2.649		3.096	33 9	9,6	28,4	3,5	9,2	—	—	—	—	—	—	—	—	—	—	—	321	128.015	31.365	96.650		398,8	97,4	4,1	8,8
въ уѣздѣ	**724**	**29.833**	**7.504**	**22.329**	**0,31**	**44.240**	**41,2**	**10,4**	**61,1**	**4,0**	**9,5**	—	—	—	—	—	—	—	—	—	—	—	**1.762**	**684.385**	**155.723**	**528.662**	**7,30**	**388.4**	**88.4**	**4.4**	**8.8**
3. Варнавинскій. кр. надѣльн.	1.722	35.129	16.015	19.114		83.517	20,4	9,3	48,5	2,2	9,6	43	1.376	310	1.066		1.290	32,0	7,2	30,0	4,4	10,0	3.034	792.481	205.705	586.776		261,2	67.8	3,9	8,4
владѣльч.	275	6.105	2.420	3 685		15.483	22,2	8,8	56,3	2,5	10,0	4	163	32	131		140	40,8	8,0	35,0	5,1	10,0	157	50.491	12.152	38.339		321,6	77.4	4,2	9,5
въ уѣздѣ	**1.997**	**41.234**	**18.435**	**22.799**	**0,17**	**99.000**	**20,6**	**9,2**	**49,6**	**2,2**	**9,7**	**47**	**1.539**	**342**	**1.197**	**0,01**	**1.430**	**32,7**	**7,3**	**30,4**	**4,5**	**10,0**	**3.191**	**842.972**	**217.857**	**625.115**	**4,76**	**264.2**	**68,3**	**3,9**	**8,5**
4. Ветлужскій. кр. надѣльн.	1.434	49 903	13.049	36.854		85.610	34,8	9,1	59,7	3,8	9,0	—	—	—	—	—	—	—	—	—	—	—	3.696	1.527.557	328.205	1.199.352		413.3	88,8	4.7	8,3
владѣльч.	43	1.711	348	1.363		2.279	39,8	8,1	53.0	4.9	9,0	—	—	—	—	—	—	—	—	—	—	—	89	28.453	6.301	22.152		319,7	70,8	4,5	8,1
въ уѣздѣ	**1.477**	**51.614**	**13.397**	**38.217**	**0,30**	**87.889**	**34,9**	**9,1**	**59,5**	**3,9**	**9,0**	—	—	—	—	—	—	—	—	—	—	—	**3.785**	**1.556.010**	**334.506**	**1.221.504**	**9,63**	**411,1**	**88,4**	**4,7**	**8,3**
5. Галичскій. кр. надѣльн.	376	15.303	3.384	11.919		21.846	40,7	9,0	58,1	4,5	10.3	—	—	—	—	—	—	—	—	—	—	—	1.376	474.307	119.162	355.145		344.7	86,6	4,0	8,6
владѣльч.	139	9.327	1.376	7.951		11.315	67,1	9,9	81,4	6,8	10,3	—	—	—	—	—	—	—	—	—	—	—	185	69.449	16.169	53.280		375,4	87,4	4,1	8,8
въ уѣздѣ	**515**	**24.630**	**4.760**	**19.870**	**0,18**	**33.161**	**47.8**	**9,2**	**64,4**	**5.2**	**10.3**	—	—	—	—	—	—	—	—	—	—	—	**1.561**	**543.756**	**135.331**	**408.425**	**3,77**	**348,3**	**86,7**	**4.0**	**8,6**
6. Кинешемскій. кр. надѣльн.	621	19.251	5.651	13.600		23.598	31,0	9,1	38.0	3,4	8,8	—	—	—	—	—	—	—	—	—	—	—	2.544	1.229.770	268.392	961.378		483,4	105,5	4,6	8,9
владѣльч.	187	7.256	2.020	5.236		14.960	38,8	10,8	80,0	3,6	8,0	5	182	38	144		200	36,4	7,6	40,0	4,8	10,0	341	131.456	38.465	92.991		385,5	112,8	3.4	8,7
въ уѣздѣ	**808**	**26 507**	**7.671**	**18.836**	**0,13**	**38.558**	**32,8**	**9.5**	**47,7**	**3.5**	**8,6**	**5**	**182**	**38**	**144**	**0,00**	**200**	**36,4**	**7.6**	**40,0**	**4,8**	**10,0**	**2.885**	**1.361.226**	**306.857**	**1.054.369**	**7,28**	**471,8**	**106,4**	**4.4**	**8.9**
7. Кологривскій. кр. надѣльн.	429	14.886	4.461	11.425		32.175	34,7	10,4	75,0	3,3	9,0	—	—	—	—	—	—	—	—	—	—	—	2.404	923.174	168.280	754.894		383,6	70,0	5,5	9,4
владѣльч.	36	893	356	537		1.998	24,8	9,9	55,5	2,5	8,5	—	—	—	—	—	—	—	—	—	—	—	177	69.561	11.948	57.613		393,0	67,5	5,8	8,6
въ уѣздѣ	**465**	**15.779**	**4.817**	**10.962**	**0.09**	**34.173**	**34,0**	**10,4**	**73.5**	**3,3**	**9,0**	—	—	—	—	—	—	—	—	—	—	—	**2.581**	**992.735**	**180.228**	**812.507**	**7,08**	**384,6**	**69,8**	**5,5**	**9.3**
8. Макарьевск. кр. надѣльн.	25	638	193	445		2.000	25,5	7,7	80,0	3,3	9,0	—	—	—	—	—	—	—	—	—	—	—	3.227	940.025	265.259	674.766		291,3	82,2	3,5	8,5
владѣльч.	34	1.156	248	908		3.060	34,0	7,3	90,0	4,6	9.0	—	—	—	—	—	—	—	—	—	—	—	201	75.174	20.743	54.431		374,0	103,2	3,6	8,3
въ уѣздѣ	**59**	**1.794**	**441**	**1.353**	**0,01**	**5.060**	**30,4**	**7,5**	**85,8**	**4,1**	**9.0**	—	—	—	—	—	—	—	—	—	—	—	**3.428**	**1.015.199**	**286.002**	**729.197**	**4.97**	**296,2**	**83.2**	**3,5**	**8.5**
9. Нерехтский. кр. надѣльн.	1.136	30.786	13.06	17.722		56.686	27,1	11,5	49,9	2,4	9,0	—	—	—	—	—	—	—	—	—	—	—	4.120	1.680.548	389.340	1.291.208		407,9	94,5	4,3	8,9
владѣльч.	85	2.210	954	1.256		2.550	26,0	11,2	30,0	2,3	9,0	—	—	—	—	—	—	—	—	—	—	—	333	146.786	35.198	111.588		440,8	105,7	4,2	8,4
въ уѣздѣ	**1.221**	**32.996**	**14.018**	**18.978**	**0,13**	**59.236**	**27,0**	**11,5**	**48.5**	**2.4**	**9,0**	—	—	—	—	—	—	—	—	—	—	—	**4.453**	**1.827.334**	**424.538**	**1.402.796**	**9,39**	**410.4**	**95.3**	**4.3**	**8.9**
10. Солигаличскій. кр. надѣльн.	272	8.133	2.666	5.467		12.294	29,9	9,8	45,2	3,1	10,1	—	—	—	—	—	—	—	—	—	—	—	1.597	548,090	113.547	434.543		343,2	71,1	4,8	9.2
владѣльч.	43	2.606	490	2.116		3.070	60,6	11,4	70,0	5,3	10,7	—	—	—	—	—	—	—	—	—	—	—	98	31.021	8.624	22.397		316,5	88,0	3,6	8,5
въ уѣздѣ	**315**	**10.739**	**3.156**	**7.583**	**0,13**	**15.304**	**34,1**	**10,0**	**48.6**	**3,4**	**10,2**	—	—	—	—	—	—	—	—	—	—	—	**1.695**	**579.111**	**122.171**	**456.940**	**7,71**	**341.7**	**72,1**	**4.7**	**9.2**
11. Чухломскій. кр. надѣльн.	298	10.907	2 831	8,076		14.066	36,6	9,5	47,2	3,9	10,1	—	—	—	—	—	—	—	—	—	—	—	1.667	507.101	102.020	405.081		304,2	61,2	5,0	8,0
владѣльч.	74	2.967	673	2.294		4.440	40,1	9,1	60,0	4,4	9,4	—	—	—	—	—	—	—	—	—	—	—	217	80.616	16.253	64.363		371,5	74,9	5,0	10,0
въ уѣздѣ	**372**	**13.874**	**3.504**	**10.370**	**0,21**	**18.506**	**37.3**	**9.4**	**49,7**	**4,0**	**9,9**	—	—	—	—	—	—	—	—	—	—	—	**1.884**	**587.717**	**118.273**	**469.444**	**9.30**	**312,0**	**62.8**	**5.0**	**8.2**
12. Юрьевецкій. кр. надѣльн.	114	4.742	1.140	3.602		9.120	41,6	10,0	80,0	4,2	10,0	—	—	—	—	—	—	—	—	—	—	—	2.539	919.118	245.775	673.343		362,0	96,8	3,7	9,1
владѣльч.	3	60	29	31		180	20,0	9,5	60,0	2,1	10,0	1	36	7	29		35	36,0	7,0	35,0	5,1	10,0	97	29.556	8.614	20.942		304,7	88,8	3,4	9,6
въ уѣздѣ	**117**	**4.802**	**1.169**	**3.633**	**0,03**	**9.300**	**41,0**	**10.0**	**79.5**	**4,1**	**10,0**	**1**	**36**	**7**	**29**	**0,00**	**35**	**36.0**	**7,0**	**35,0**	**5,1**	**10,0**	**2.636**	**948.674**	**254.389**	**694.285**	**5,55**	**359,9**	**96.5**	**3,7**	**9,1**
Въ губерніи	**8.487**	**276.821**	**83.074**	**193.747**	**0.14**	**463.560**	**32.6**	**9,8**	**54.6**	**3,3**	**9,3**	**53**	**1.757**	**387**	**1.370**	**0,00**	**1.665**	**33,2**	**7,3**	**31,4**	**4.5**	**10,0**	**37.779**	**14.712.775**	**3.519.004**	**11.193.771**	**8.13**	**389,4**	**93,1**	**4.2**	**8,8**
кр. надѣльн.	7.436	237.131	72.852	164.279		399.786	31,9	9,8	53.7	3,3	9,3	43	1.376	310	1.066		1.290	32,0	7,2	30,0	4,4	10,0	35.138	13.667.457	3.262.172	10.405.285		389,0	92,8	4,2	8,8
владѣльч.	1.051	39.690	10.222	29.468		63.774	37,8	9,7	60.7	3,9	9,4	10	381	77	304		375	38,1	7.7	37,5	4,9	10,0	2.641	1.045.318	256.832	788.486		395,8	97,2	4,1	8.8

Ленъ. Lin.

УѢЗДЫ. DISTRICTS.	Посѣвная площадь 1899 г. въ десят. L'aire cultivée en 1899, en dessiatines	Собрано. Récolte.	Посѣяно. Ensemencement	Остатокъ. Produit net.	Собрано волокна. Quantité de filaments.	На казенную десятину. Par dessiatine. Собрано. Récolte.	На казенную десятину. Par dessiatine. Посѣяно. Ensemencement.	На казенную десятину. Par dessiatine. Волокна. Filaments.	Урожай самъ. Rendement à.	Вѣсъ четв. въ пудахъ. Poids d'une tchetv. en pouds.
		Пудовъ. Pouds.								
1.	2.	3.	4.	5.	6.	7.	8.	9.	10.	11.
КОСТРОМСКАЯ.										
1. Костромской. кр. надѣльн.	9.879	90.887	81.996	8.891	65.201	9,2	8,3	6,6	1,1	8
1. Костромской. владѣльч.	561	6.115	4.937	1.178	4.376	10,9	8,8	7,8	1,2	8
1. Костромской. **въ уѣздѣ**	**10.440**	**97.002**	**86.933**	**10.069**	**69.577**	**9.3**	**8,3**	**6.6**	**1,1**	**8**
2. Буйскій. кр. надѣльн.	1.610	30.107	14.973	15.134	16.583	18,7	9,3	10,3	2,0	9
2. Буйскій. владѣльч.	298	4.112	2.533	1.579	4 828	13,8	8,5	16,2	1,6	8
2. Буйскій. **въ уѣздѣ**	**1.908**	**34.219**	**17.506**	**16.713**	**21.411**	**17.9**	**9,2**	**11,2**	**2.0**	**8**
3. Варнавинскій. кр. надѣльн.	4.590	53.244	37.638	15.606	45.441	11,6	8,2	9,9	1,4	8
3. Варнавинскій. владѣльч.	405	5.468	2.876	2.592	4.010	13,5	7,1	9,9	1,9	8
3. Варнавинскій. **въ уѣздѣ**	**4.995**	**58.712**	**40.514**	**18.198**	**49.451**	**11.8**	**8.1**	**9,9**	**1.4**	**8**
4. Ветлужскій. кр. надѣльн.	3.237	55.353	26.867	28.486	41.110	17,1	8,3	12,7	2,1	8
4. Ветлужскій. владѣльч.	99	1.307	723	584	861	13,2	7,3	8,7	1,8	8
4. Ветлужскій. **въ уѣздѣ**	**3.336**	**56.660**	**27.590**	**29.070**	**41.971**	**17.0**	**8,3**	**12.6**	**2,1**	**8**
5. Галичскій. кр. надѣльн.	1.183	13.131	8.873	4.258	14.581	11,1	7,5	12,3	1,5	10
5. Галичскій. владѣльч.	94	1.542	884	658	583	16,4	9,4	6,2	1,7	8
5. Галичскій. **въ уѣздѣ**	**1.277**	**14.673**	**9.757**	**4.916**	**15.134**	**11,5**	**7.6**	**11.8**	**1,5**	**10**
6. Кинешемскій. кр. надѣльн.	1.866	19.033	13.062	5.971	10.263	10,2	7,0	5,5	1,5	8
6. Кинешемскій. владѣльч.	219	2.540	1.577	963	1.226	11,6	7,2	5,6	1,6	7
6. Кинешемскій. **въ уѣздѣ**	**2.085**	**21.573**	**14.639**	**6.934**	**11.489**	**10,3**	**7.0**	**5.5**	**1,5**	**8**
7. Кологривскій. кр. надѣльн.	1.265	26.059	10.753	15.306	15.054	20,6	8,5	11,9	2,4	9
7. Кологривскій. владѣльч.	71	1.257	611	646	533	17,7	8,6	7,5	2,1	8
7. Кологривскій. **въ уѣздѣ**	**1.336**	**27.316**	**11.364**	**15.952**	**15.587**	**20,4**	**8,5**	**11,8**	**2,4**	**9**
8. Макарьевск. кр. надѣльн.	6.634	90.222	54.399	35.823	66.340	13,6	8,2	10,0	1,7	8
8. Макарьевск. владѣльч.	333	5.328	2.764	2.564	3.030	16,0	8,3	9,1	1,9	8
8. Макарьевск. **въ уѣздѣ**	**6.967**	**95.550**	**57.163**	**38.387**	**69.370**	**13,7**	**8,2**	**10,0**	**1.7**	**8**
9. Нерехтскій. кр. надѣльн.	4.693	38.952	36.625	2.327	26.281	8,3	7,8	5,6	1,1	8
9. Нерехтскій. владѣльч.	610	7.076	5.612	1.464	4.331	11,6	9,2	7,1	1,3	8
9. Нерехтскій. **въ уѣздѣ**	**5.303**	**46.028**	**42.237**	**3.791**	**30.612**	**8,7**	**8,0**	**5.8**	**1,1**	**8**
10. Солигаличскій. кр. надѣльн.	753	16.114	7.078	9.036	12.526	21,4	9,4	16,9	2,2	10
10. Солигаличскій. владѣльч.	134	1.340	1.286	54	1,260	10,0	9,6	9,4	1.0	8
10. Солигаличскій. **въ уѣздѣ**	**887**	**17.454**	**8.364**	**9.090**	**13.786**	**19.7**	**9.4**	**15.5**	**2,1**	**10**
11. Чухломскій. кр. надѣльн.	757	13.020	6.510	6.510	10.144	17,2	8,6	13,4	2,0	9
11. Чухломскій. владѣльч.	143	3.017	1.430	1.587	2.932	21,1	10,0	20,5	2,1	9
11. Чухломскій. **въ уѣздѣ**	**900**	**16.037**	**7.940**	**8.097**	**13.076**	**17,8**	**8,8**	**14,5**	**2,0**	**9**
12. Юрьевецкій. кр. надѣльн.	6.292	62.920	52.224	10.696	37.752	10,0	8,3	6,0	1,2	8
12. Юрьевецкій. владѣльч.	249	3.063	1.917	1.146	3.312	12,3	7,7	13,3	1,6	8
12. Юрьевецкій. **въ уѣздѣ**	**6.541**	**65.983**	**54.141**	**11.842**	**41.064**	**10,1**	**8,3**	**6,3**	**1.2**	**8**
Въ губерніи	**45.975**	**551.207**	**378.148**	**173.059**	**392.528**	**12,0**	**8,2**	**8,5**	**1.5**	**8**
кр. надѣльн.	42.759	509.042	350.998	158.044	361.246	11,9	8,2	8,4	1,5	8
владѣльч.	3.216	42.165	27.150	15.015	31.282	13,1	8,4	9,8	1.6	8

Конопля. Chanvre.

Посѣвная площадь 1899 г. въ десят. L'aire cultivée en 1899, en dessiatines.	Собрано. Récolte.	Посѣяно. Ensemencement.	Остатокъ. Produit net.	Собрано волокна. Quantité de filaments.	На казенную десятину. Par dessiatine. Собрано. Récolte.	На казенную десятину. Par dessiatine. Посѣяно. Ensemencement.	На казенную десятину. Par dessiatine. Волокна. Filaments.	Урожай самъ. Rendement à.	Вѣсъ четв. въ пудахъ. Poids d'une tchetv. en pouds.
	Пудовъ. Pouds.								
1.	2.	3.	4.	5.	6.	7.	8.	9.	10.
—	3	—	70	—	18	—	52	—	47	23,2	6,6	15,5	3,5	8,0
—	—	—	—	—	—	—	—	—	—	—	—	—	—	—
—	**3**	**—**	**70**	**—**	**18**	**—**	**52**	**—**	**47**	**23,2**	**6,6**	**15,5**	**3,5**	**8,0**
—	11	—	352	—	77	—	275	—	220	32,0	7,0	20,0	4,6	8,0
—	—	—	—	—	—	—	—	—	—	—	—	—	—	—
—	**11**	**—**	**352**	**—**	**77**	**—**	**275**	**—**	**220**	**32.0**	**7,0**	**20.0**	**4,6**	**8.0**
—	8	—	204	—	55	—	149	—	132	25,5	6,9	16,5	3,7	8,0
—	—	—	—	—	—	—	—	—	—	—	—	—	—	—
—	**8**	**—**	**204**	**—**	**55**	**—**	**149**	**—**	**132**	**25.5**	**6,9**	**16,5**	**3,7**	**8,0**
—	—	—	—	—	—	—	—	—	—	—	—	—	—	—
—	—	—	—	—	—	—	—	—	—	—	—	—	—	—
—	**—**	**—**	**—**	**—**	**—**	**—**	**—**	**—**	**—**	**—**	**—**	**—**	**—**	**—**
—	1	—	36	—	8	—	28	—	27	36,0	7,9	27,0	4,5	8,0
—	2	—	28	—	10	—	18	—	30	14,0	5,1	15,0	2,8	8,0
—	**3**	**—**	**64**	**—**	**18**	**—**	**46**	**—**	**57**	**21,3**	**6.0**	**19,0**	**3,6**	**8,0**
—	6	—	65	—	37	—	28	—	24	10,8	6,2	4,0	1,7	8,2
—	—	—	—	—	—	—	—	—	—	—	—	—	—	—
—	**6**	**—**	**65**	**—**	**37**	**—**	**28**	**—**	**24**	**10,8**	**6,2**	**4,0**	**1,7**	**8,2**
—	—	—	—	—	—	—	—	—	—	—	—	—	—	—

УѢЗДЫ. DISTRICTS.	Яровая рожь. Seigle de printemps.											Яровая пшеница. Froment de printemps.										
	Посѣвная площадь 1899 г. въ десят. L'aire cultivée en 1899, en dessiatines.	Собрано. Récolte.	Посѣяно. Ensemencement.	Остат. за посѣв. Produit net. Весь. Absolu.	Остат. за посѣв. Produit net. На 1 душу насел. Par habitant.	Собрано соломы. Récolte de la paille.	На каз. десятину. Par dessiatine. Собрано. Récolte.	На каз. десятину. Par dessiatine. Посѣяно. Ensemencement.	На каз. десятину. Par dessiatine. Соломы. Paille.	Урожай самъ. Rendement à.	Всѣ ч-тв. въ пудахъ. Poids d'unetchetv en pouds.	Посѣвная площадь 1899 г. въ десят. L'aire cultivée en 1899, en dessiatines.	Собрано. Récolte.	Посѣяно. Ensemencement.	Остат. за посѣв. Produit net. Весь. Absolu.	Остат. за посѣв. Produit net. На 1 душу насел. Par habitant.	Собрано соломы. Récolte de la paille.	На каз. десятину. Par dessiatine. Собрано. Récolte.	На каз. десятину. Par dessiatine. Посѣяно. Ensemencement.	На каз. десятину. Par dessiatine. Соломы. Paille.	Урожай самъ. Rendement à.	Всѣ ч-тв. въ пудахъ. Poids d'unetchetv en pouds.
	Пудовъ. Pouds.											Пудовъ. Pouds.										
1.	2.	3.	4.	5.	6.	7.	8.	9.	10.	11.	12.	1.	2.	3.	4.	5.	6.	7.	8.	9.	10.	11.
КУРСКАЯ.																						
1. Курскій. кр. надѣльн.	—	—	—	—		—	—	—	—	—	—	—	—	—	—		—	—	—	—	—	—
владѣльч.	—	—	—	—		—	—	—	—	—	—	649	49.454	6.29	43.159		34.202	76,2	9,7	52,7	7,9	9,2
въ уѣздѣ	—	—	—	—	—	—	—	—	—	—	—	**649**	**49.454**	**6.29**	**43.159**	0,24	**34.202**	**76.2**	**9.7**	**52.7**	**7.9**	**9.2**
2. Бѣлгородскій. кр. надѣльн.	—	—	—	—		—	—	—	—	—	—	705	17.978	6.55	11.421		38.987	25,5	9,3	55,3	2,7	8,9
владѣльч.	—	—	—	—		—	—	—	—	—	—	1.642	57.306	14.26	43.021		59.605	34,9	8,7	46,3	4,0	9,5
въ уѣздѣ	—	—	—	—	—	—	—	—	—	—	—	**2.347**	**75.284**	**20.84**	**54.442**	0,34	**98.592**	**32,1**	**8.9**	**42.0**	**3,6**	**9.4**
3. Грайворонск. кр. надѣльн.	—	—	—	—		—	—	—	—	—	—	2.068	80.445	20.26	60.179		130.077	38,9	9,8	62,9	4,0	9,1
владѣльч.	—	—	—	—		—	—	—	—	—	—	3.638	196.088	32.74	163.346		225.920	53,9	9,0	62,1	6,0	9,4
въ уѣздѣ	—	—	—	—	—	—	—	—	—	—	—	**5.706**	**276.533**	**53.00**	**223.525**	1,27	**355.997**	**48,5**	**9,3**	**62,4**	**5,2**	**9,5**
4. Дмитріевскій. кр. надѣльн.	—	—	—	—		—	—	—	—	—	—	—	—	—	—		—	—	—	—	—	—
владѣльч.	14	1.093	111	982		1.222	78,1	7,9	87,3	9,8	9,0	289	19.450	2.71	16.733		21.473	67,3	9,4	74,3	7,2	9,6
въ уѣздѣ	14	**1.093**	111	**982**	0,01	**1.222**	**78,1**	**7,9**	**87,3**	**9.8**	**9.0**	**289**	**19.450**	**2.71**	**16.733**	0,13	**21.473**	**67,3**	**9.4**	**74,3**	**7,2**	**9.6**
5. Коротчанскій. кр. надѣльн.	—	—	—	—		—	—	—	—	—	—	942	17.145	9.19	8.008		33.535	18,2	9,7	35,6	1,9	8,7
владѣльч.	10	513	87	426		344	51,3	8,7	34,4	5,9	8,0	689	24.735	6.27	18.465		27.629	35,9	9,1	40,1	3,9	8,9
въ уѣздѣ	10	**513**	87	**426**	0,00	**344**	**51,3**	**8.7**	**34,4**	**5,9**	**8.0**	**1.631**	**41.880**	**15.40**	**26.473**	0,17	**61.164**	**25,7**	**9,4**	**37,5**	**2,7**	**8.8**
6. Льговскій. кр. надѣльн.	—	—	—	—		—	—	—	—	—	—	—	—	—	—		—	—	—	—	—	—
владѣльч.	—	—	—	—		—	—	—	—	—	—	177	16.054	1.64	14.408		16.001	90,7	9,3	90,4	9,8	9,5
въ уѣздѣ	—	—	—	—	—	—	—	—	—	—	—	**177**	**16.054**	**1.64**	**14.408**	0,11	**16.001**	**90,7**	**9,3**	**90,4**	**9,8**	**9,5**
7. Новооскольск. кр. надѣльн.	—	—	—	—		—	—	—	—	—	—	3.446	87.873	33.08	34.791		136.462	25,5	9,6	39,6	2,7	9,5
владѣльч.	2	117	19	98		62	58,3	9,3	31,0	6,2	8,0	2.839	103.624	25.26	78.357		122.077	36,5	8,9	43,0	4,1	9,4
въ уѣздѣ	2	**117**	19	**98**	0,00	**62**	**58,5**	**9.3**	**31,0**	**6,2**	**8,0**	**6.285**	**191.497**	**58.34**	**133.148**	0,82	**258.539**	**30,5**	**9,3**	**41,1**	**3.3**	**9.5**
8. Обоянскій. кр. надѣльн.	—	—	—	—		—	—	—	—	—	—	—	—	—	—		—	—	—	—	—	—
владѣльч.	9	810	63	747		450	90,0	7,0	50,0	12,9	9,5	1.035	75.245	9.62	65.619		83.007	72,7	9,3	80,2	7,8	9,7
въ уѣздѣ	9	**810**	63	**747**	0,00	**450**	**90,0**	**7,0**	**50,0**	**12,9**	**9,5**	**1.035**	**75 245**	**9.62**	**65.619**	0,37	**83.007**	**72,7**	**9,3**	**80,2**	**7,8**	**9,7**
9. Путивльскій. кр. надѣльн.	—	—	—	—		—	—	—	—	—	—	747	48.704	6.72	41.981		61.279	65,2	9,0	81,9	7,2	8,6
владѣльч.	40	2.836	348	2.488		2.624	70,9	8,7	65,6	8,1	8,9	3.873	284.278	36.08	248.259		322.234	73,4	9,3	83,2	7,9	9,3
въ уѣздѣ	40	**2.836**	348	**2.488**	0,02	**2.624**	**70,9**	**8,7**	**65,6**	**8,1**	**8,9**	**4.620**	**332.982**	**42.74**	**290.240**	1,80	**383.513**	**72,1**	**9,3**	**83,0**	**7,8**	**9,2**
10. Рыльскій. кр. надѣльн.	—	—	—	—		—	—	—	—	—	—	22	1.487	22	1.267		1.507	67,6	10,0	68,5	6,8	9,1
владѣльч.	58	4.060	464	3.596		4.014	70,0	8,0	69,2	8,8	9,5	1.314	91.323	13.27	78.052		127.458	69,5	10,1	97,0	6,9	9,3
въ уѣздѣ	58	**4.060**	464	**3.596**	0,03	**4.014**	**70,0**	**8,0**	**69,2**	**8,8**	**9,5**	**1.336**	**92.810**	**13.49**	**79.319**	0,49	**128.965**	**69,5**	**10,1**	**96,5**	**6,9**	**9,5**
11. Старооскольск. кр. надѣльн.	—	—	—	—		—	—	—	—	—	—	12	456	10	348		576	38,0	9,0	48,0	4.2	10,0
владѣльч.	—	—	—	—		—	—	—	—	—	—	488	28.597	4.78	23.815		34.160	58,6	9,8	70,0	6,0	9,8
въ уѣздѣ	—	—	—	—	—	—	—	—	—	—	—	**500**	**29.053**	**4.89**	**24.163**	0,77	**34.736**	**58,1**	**9,8**	**69,5**	**5,9**	**9,8**
12. Суджанскій. кр. надѣльн.	—	—	—	—		—	—	—	—	—	—	20	1.400	23	1.180		1.100	70,0	11,0	55,0	6,4	9,5
владѣльч.	1	88	9	79		76	87,7	9,3	76,3	9,8	9,0	285	26.306	2.90	23.399		20.948	92,3	10,2	73,5	9,0	9,7
въ уѣздѣ	1	**88**	9	**79**	0,00	**76**	**87,7**	**9,3**	**76,3**	**9,8**	**9,0**	**305**	**27.706**	**3.12**	**24.579**	0,18	**22.048**	**90.8**	**10,3**	**72,3**	**8,9**	**9.7**
13. Тимскій. кр. надѣльн.	—	—	—	—		—	—	—	—	—	—	—	—	—	—		—	—	—	—	—	—
владѣльч.	100	5.990	900	5.090		6.070	59,9	9,0	60,7	6,7	9,0	406	25.578	3.93	21.640		32 602	63,0	9,7	80,3	6,5	9,6
въ уѣздѣ	100	**5.990**	900	**5.090**	0,03	**6.070**	**59,9**	**9,0**	**60,7**	**6,7**	**9,0**	**406**	**25.578**	**3.93**	**21.640**	0,15	**32.602**	**63,0**	**9,7**	**80,3**	**6.5**	**9.6**
14. Фатежскій. кр. надѣльн.	—	—	—	—		—	—	—	—	—	—	—	—	—	—		—	—	—	—	—	—
владѣльч.	—	—	—	—		—	—	—	—	—	—	13	1.115	13	982		1.127	85,8	10,2	86,7	8,4	9,3
въ уѣздѣ	—	—	—	—	—	—	—	—	—	—	—	**13**	**1.115**	**13**	**982**	0,01	**1.127**	**85,8**	**10.2**	**86.7**	**8,4**	**9,3**
15. Щигровскій. кр. надѣльн.	—	—	—	—		—	—	—	—	—	—	1	80	11	70		70	80,0	9,5	70,0	8,0	10,0
владѣльч.	—	—	—	—		—	—	—	—	—	—	33	2.749	32	2.426		2.323	83,3	9,8	70,4	8,5	9,0
въ уѣздѣ	—	—	—	—	—	—	—	—	—	—	—	**34**	**2.829**	**33**	**2.496**	0,02	**2.393**	**83.2**	**9.8**	**70,4**	**8,5**	**9.0**
Въ губерніи.	**234**	**15.507**	**2.001**	**13.506**	**0.01**	**14.862**	**66,3**	**8,6**	**63,5**	**7,7**	**9,1**	**25.333**	**1.257.470**	**236.54**	**1.020.926**	**0,45**	**1.534.359**	**49,6**	**9,3**	**60.6**	**5,3**	**9,4**
кр. надѣльн.	—	—	—	—		—	—	—	—	—	—	7.963	255.568	76.32	179.245		403.593	32,1	9,6	50,7	3,4	9,1
владѣльч.	234	15.507	2.001	13.506		14.862	66,3	8,6	63,5	7,7	9,1	17.370	1.001.902	160.22	841.681		1.130.766	57,7	9,2	65,1	6,2	9,5

УѢЗДЫ. DISTRICTS.	Овесъ. Avoine.										
	Посѣвная площадь 1899 г. въ десят. L'aire cultivée en 1899, en dessiatines.	Собрано. Récolte.	Посѣяно. Ensemencement.	Остат. за посѣв. Produit net. Весь. Absolu.	Остат. за посѣв. Produit net. На 1 душу насел. Par habitant.	Собрано соломы. Récolte de la paille.	На казен. десят. Par dessiatine. Собрано. Récolte.	На казен. десят. Par dessiatine. Посѣяно. Ensemencement.	На казен. десят. Par dessiatine. Соломы. Paille.	Урожай самъ. Rendement à.	Всѣ четв. въ пудахъ. Poids d'unetchetv. en pouds.
	Пудовъ. Pouds.										
1.	1.	2.	3.	4.	5.	6.	7.	8.	9.	10.	11.
КУРСКАЯ.											
1. Курскій. кр. надѣльн.	32.760	1.333.332	389.844	943.488		1.526.616	40,7	11,9	46,6	3,4	5,6
владѣльч.	14.473	916.141	160 650	755.491		793.120	63,3	11,1	54.8	5,7	6,1
въ уѣздѣ	**47.233**	**2.249.473**	**550.494**	**1.698.979**	9.57	**2.319.736**	**47.6**	**11.6**	**49.1**	**4.1**	**5.8**
1. Бѣлгородскій. кр. надѣльн.	16.794	466.873	186.413	280.460		695.272	27,8	11,1	41,4	2,5	5,6
владѣльч.	6.054	274.852	62.356	212.496		352.948	45.4	10,3	58,3	4.4	5,5
въ уѣздѣ	**22.848**	**741.725**	**248.769**	**492.956**	3.04	**1.048.220**	**32,5**	**10,9**	**45,9**	**3,0**	**5,6**
3. Грайворонск. кр. надѣльн.	15.598	639.518	173.138	466.380		1.007.631	41,0	11,1	64,6	3,7	5,6
владѣльч.	6.491	367.391	66.857	300.534		405.038	56,6	10,3	62,4	5.5	6,0
въ уѣздѣ	**22.089**	**1.006.909**	**239.995**	**766.914**	4.36	**1.412.669**	**45,6**	**10,9**	**94,0**	**4.2**	**5.7**
4. Дмитріевскій. кр. надѣльн.	20.631	874.754	202.184	672.570		936.647	42,4	9,8	45,4	4,3	5,3
владѣльч.	18.429	995.166	173.233	821.933		1.020.967	54.0	9,4	55,4	5.7	5.7
въ уѣздѣ	**39.060**	**1.869.920**	**375.417**	**1.494.503**	11,96	**1.957.614**	**47,9**	**9,6**	**50,1**	**5.0**	**5,5**
5. Коротчанскій. кр. надѣльн.	15.411	376.028	180.309	195.719		519.351	24,4	11,7	33,7	2,1	5.7
владѣльч.	4.317	186.494	44.465	142.029		176.134	43,2	10,3	40,8	4,2	5,6
въ уѣздѣ	**19.728**	**562.522**	**224.774**	**337.748**	2,21	**695.485**	**28,5**	**11,4**	**35,3**	**2,5**	**5,7**
6. Льговскій. кр. надѣльн.	14.489	644.761	157.930	486.831		859.198	44.5	10,9	59,3	4,1	5,6
владѣльч.	11.424	718.570	116.525	602.045		876.221	62,9	10,2	76.7	6,2	5,8
въ уѣздѣ	**25.913**	**1.363.331**	**274.455**	**1.088.876**	8,33	**1.735.419**	**52,6**	**10,6**	**67,0**	**5,0**	**5,7**
7. Новооскольск. кр. надѣльн.	12.528	369.576	139.061	230.515		496.109	29.5	11,1	39,6	2,7	5,8
владѣльч.	7.120	311.144	76.184	234.960		296 904	43,7	10,7	41,7	4,1	5.8
въ уѣздѣ	**19.648**	**680.720**	**215.245**	**465.475**	2,89	**793.013**	**34,6**	**10.9**	**40,4**	**3,2**	**5.8**
8. Обоянскій. кр. надѣльн.	33.195	1.251.452	361.826	889.626		1.692.945	37,7	10,9	51,0	3,5	5,8
владѣльч.	6.915	423.198	73.299	349.899		410.751	61,2	10,6	59,4	5,8	6,1
въ уѣздѣ	**40.110**	**1.674.650**	**435.125**	**1.239.525**	6,97	**2.103.696**	**41.8**	**10,8**	**52,4**	**3.8**	**5.9**
9. Путивльскій. кр. надѣльн.	14.573	912.270	154.474	757.796		942.873	62,6	10.6	64,7	5.9	5.8
владѣльч.	15.069	1.169.354	155.211	1.014.143		1.081.954	77,6	10,3	71.8	7,5	6,3
въ уѣздѣ	**29.642**	**2.081.624**	**309.685**	**1.771.939**	10,99	**2.024.827**	**70,2**	**10.4**	**68.3**	**6,7**	**6,1**
10. Рыльскій. кр. надѣльн.	14.355	789.525	140.679	648.846		960.350	55,0	9,8	66,9	5,6	6,0
владѣльч.	16.315	931.587	164.782	766.805		1.060.475	57,1	10,1	65,0	5,6	6,1
въ уѣздѣ	**30.670**	**1.721.112**	**305.461**	**1.415.651**	8,77	**2.020.825**	**56,1**	**10,0**	**65.9**	**5,6**	**6,1**
11. Старооскольск. кр. надѣльн.	20 610	838.827	234.954	603.873		842.949	40,7	11,4	40,9	3.6	5,8
владѣльч.	10.547	521.022	109.689	411.333		663.410	49,4	10,4	62,9	4,8	5,9
въ уѣздѣ	**31.157**	**1.359.849**	**344.643**	**1.015.206**	7,45	**1.506.359**	**43.6**	**11,1**	**48,3**	**3,9**	**5,8**
12. Суджанскій. кр. надѣльн.	16.146	734.643	190.523	544.120		960.477	45,5	11,8	47,1	3,9	6,1
владѣльч.	5.886	266.047	62.980	203.067		330.793	45,2	10,7	56,2	4,2	6,0
въ уѣздѣ	**22.032**	**1.000.690**	**253.503**	**747.187**	5.46	**1.291.270**	**45.4**	**11,5**	**58,6**	**3,9**	**6.1**
13. Тимскій. кр. надѣльн.	35.248	1.801.173	422 976	1.378.197		1.913.966	51,1	12,0	54,3	4,3	5,9
владѣльч.	13.541	819.231	151.659	667.572		899.122	60,5	11,2	66,4	5.4	6,0
въ уѣздѣ	**48.789**	**2.620.404**	**574.635**	**2.045.769**	14,64	**2.813.088**	**53,7**	**11,8**	**57,7**	**4.6**	**5,9**
14. Фатежскій. кр. надѣльн.	32.835	1.520.261	380.886	1.139.375		1.819.059	46,3	11,6	55,4	4,0	5,5
владѣльч.	13.782	835.189	164.006	671.183		960.605	60,6	11,9	69,7	5,1	5,8
въ уѣздѣ	**46.617**	**2.355.450**	**544 892**	**1.810.558**	14,39	**2.779.664**	**50.5**	**11,7**	**59,6**	**4.3**	**5.6**
15. Щигровскій. кр. надѣльн.	32.305	1.676.630	390.891	1.285.739		1.763.853	51,9	12,1	54,6	4,3	5,8
владѣльч.	21.543	1.260.266	258.516	1.001.750		1.350.746	58.5	12,0	62,7	4,9	5,9
въ уѣздѣ	**53.848**	**2.936.896**	**649.407**	**2.287.489**	14,95	**3.114.599**	**54.5**	**12,1**	**57,8**	**4.5**	**5.8**
Въ губерніи.	**499.384**	**24.225.275**	**5.546.500**	**18.678.775**	**8,20**	**27.616.484**	**48,5**	**11,1**	**55.3**	**4,4**	**5.8**
кр. надѣльн.	327.478	14.229.623	3.706 088	10.523.535		16.937.296	43.5	11,3	51,7	3,8	5,7
владѣльч.	171.906	9.995.652	1.840.412	8.155.240		10.679.188	58,1	10,7	62,1	5,4	5,9

УѢЗДЫ. DISTRICTS.	Ячмень. Orge.											Полба Épeautre.											Гречиха. Sarrasin.										
	Посѣвная площадь 1899 г. въ десят. L'aire cultivée en 1899, en dessiatines.	Собрано. Récolte.	Посѣяно. Ensemencement.	Остат. за посѣв. Produit net. Весь. Absolu.	Остат. за посѣв. Produit net. На 1 душу насел. Par habitant.	Собрано соломы. Récolte de la paille.	На каз. десятину. Par dessiatine. Собрано. Récolte.	На каз. десятину. Par dessiatine. Посѣяно. Ensemencement.	На каз. десятину. Par dessiatine. Соломы. Paille.	Урожай самъ. Rendement à.	Вѣсъ четв. въ пудахъ. Poids d'une tchetv. en pouds.	Посѣвная площадь 1899 г. въ десят. L'aire cultivée en 1899, en dessiatines.	Собрано. Récolte.	Посѣяно. Ensemencement.	Ост. за посѣв. Produit net. Весь. Absolu.	Ост. за посѣв. Produit net. На 1 душу насел. Par habitant.	Собрано соломы. Récolte de la paille.	На каз. десятину. Par dessiatine. Собрано. Récolte.	На каз. десятину. Par dessiatine. Посѣяно. Ensemencement.	На каз. десятину. Par dessiatine. Соломы. Paille.	Урожай самъ. Rendement à.	Вѣсъ четв. въ пудахъ. Poids d'une tchetv. en pouds.	Посѣвная площадь 1899 г. въ десят. L'aire cultivée en 1899 en dessiatines.	Собрано. Récolte.	Посѣяно. Ensemencement.	Остат. за посѣв. Produit net. Весь. Absolu.	Остат. за посѣв. Produit net. На 1 душу насел. Par habitant.	Собрано соломы. Récolte de la paille.	На казен. десят. Par dessiatine. Собрано. Récolte.	На казен. десят. Par dessiatine. Посѣяно. Ensemencement.	На казен. десят. Par dessiatine. Соломы. Paille.	Урожай самъ. Rendement à.	Вѣсъ четв. въ пудахъ. Poids d'une tchetv. en pouds.
	Пудовъ. Pouds.											Пудовъ. Pouds.											Пудовъ. Pouds.										
1.	2.	3.	4.	5.	6.	7.	8.	9.	10.	11.	12.	1.	2.	3.	4.	5.	6.	7.	8.	9.	10.	11.	1.	2.	3.	4.	5.	6.	7.	8.	9.	10.	11.
КУРСКАЯ.																																	
1. Курскій. кр. надѣльн.	1	50	9	41		54	49,9	8,5	54,4	5,6	8,0	—	—	—	—		—	—	—	—	—	—											
владѣльч.	323	16.215	2.746	13.469		24.290	50,2	8,5	75,2	5,9	8,0	—	—	—	—		—	—	—	—	—	—	14.042	417.047	98.294	318.753		507.920	29,7	7,0	36,2	4,2	7,3
въ уѣздѣ	**324**	**16.265**	**2.755**	**13.510**	0,08	**24.344**	**50,2**	**8,5**	**75,1**	**5,9**	**8,0**	—	—	—	—		—	—	—	—	—	—	5.019	172.654	35.635	137.019		208.289	34,4	7,1	41,5	4,8	7,3
2. Бѣлгородскій. кр. надѣльн.	5.047	119.614	42.900	76.714		188.758	23,7	8,5	37,4	2,8	8,0	—	—	—	—		—	—	—	—	—	—	**19.061**	**589.701**	**133.929**	**455.772**	2,57	**716.209**	**30,9**	**7,0**	**37,6**	**4,4**	**7,3**
владѣльч.	808	39.430	7.191	32.239		50.419	48,8	8,9	62,4	5,5	8,0	—	—	—	—		—	—	—	—	—	—	3.874	114.670	25.956	88.714		157.284	29,6	6,7	40,6	4,4	7,4
въ уѣздѣ	**5.855**	**159.044**	**50.091**	**108.953**	0,67	**239.177**	**27,2**	**8,6**	**40,9**	**3,2**	**8,0**	—	—	—	—		—	—	—	—	—	—	492	16.974	3.050	13.924		24.698	34,5	6,2	50,2	5,6	7,1
3. Грайворонскій. кр. надѣльн.	8.703	445.594	76.586	369.008		585.712	51,2	8,8	67,3	5,8	7,7	—	—	—	—		—	—	—	—	—	—	**4.366**	**131.644**	**29.006**	**102.638**	0,63	**181.982**	**30,4**	**6,7**	**41,7**	**4,5**	**7,4**
владѣльч.	1.186	68.432	10.555	57.877		82.546	57,7	8,9	69,6	6,5	7,8	—	—	—	—		—	—	—	—	—	—	5.574	194.533	37.346	157.187		344.473	34,9	6,7	61,8	5,2	7,0
въ уѣздѣ	**9.889**	**514.026**	**87.141**	**426.885**	2,43	**668.258**	**52.0**	**8,8**	**67,6**	**5,9**	**7,7**	—	—	—	—		—	—	—	—	—	—	577	25.850	4.212	21.638		30.523	44,8	7,3	52,9	6,1	7,4
4. Дмитріевскій. кр. надѣльн.	—	—	—	—		—	—	—	—	—	—	—	—	—	—		—	—	—	—	—	—	**6.151**	**220.383**	**41.558**	**178.825**	1,02	**374.996**	**35.8**	**6,8**	**61.0**	**5,3**	**7,0**
владѣльч.	46	4.471	428	4.043		5.612	97,2	9,3	122,0	10,4	8,0	15	720	1	540		900	48,0	12,0	60,0	4,0	6,0	6.351	157.505	41.282	116.223		249.594	24,8	6,5	39,3	3,8	7,0
въ уѣздѣ	**46**	**4.471**	**428**	**4.043**	0,03	**5.612**	**97,2**	**9,3**	**122,0**	**10,4**	**8,0**	**15**	**720**	1	**540**	0,00	**900**	**48.0**	**12.0**	**60.0**	**4,0**	**6,0**	3.780	106.396	23.814	82.782		141.372	28,2	6,3	37,4	4,5	7,0
5. Коротчанскій. кр. надѣльн.	3.950	164.320	35.155	129.165		144.175	41,6	8,9	36,5	4,7	8,0	—	—	—	—		—	—	—	—	—	—	**10.131**	**264.101**	**65.096**	**199.005**	1,59	**390.966**	**26,1**	**6,4**	**38,6**	**4,1**	**7,0**
владѣльч.	1.078	43.336	8.624	34.712		43.443	40,2	8,0	40,3	5,0	8,5	—	—	—	—		—	—	—	—	—	—	12.080	457.832	94.424	363.408		514.608	37,9	7,8	42,6	4,8	7,7
въ уѣздѣ	**5.028**	**207.656**	**43.779**	**163.877**	1,07	**187.618**	**41,3**	**8,7**	**37,3**	**4,7**	**8.1**	—	—	—	—		—	—	—	—	—	—	2.507	108.553	19.555	88.998		102.035	43,3	7,8	40,7	5,6	7,9
6. Льговскій. кр. надѣльн.	—	—	—	—		—	—	—	—	—	—	—	—	—	—		—	—	—	—	—	—	**14.587**	**566.385**	**113.979**	**452.406**	2,96	**616.643**	**38.8**	**7,8**	**42,3**	**5.0**	**7.7**
владѣльч.	57	5.632	559	5.073		5.700	98,8	9,8	100,0	10,1	8,5	18	648	1	486		810	36,0	9,0	45,0	4,0	7,0	8.290	257.819	55.543	202.276		357.128	31,1	6,7	43,2	4,6	7,2
въ уѣздѣ	**57**	**5.632**	**559**	**5.073**	0,04	**5.700**	**98.8**	**9.8**	**100,0**	**10.1**	**8,5**	**18**	**648**	1	**486**	0,00	**810**	**36.0**	**9.0**	**45.0**	**4.0**	**7.0**	3.187	96.247	22.628	73.619		145.646	30,2	7.1	45,7	4,3	7,4
7. Новооскольскій. кр. надѣльн.	6.912	269.568	55.987	213.581		307.584	39,0	8,1	44,5	4,8	7,8	—	—	—	—		—	—	—	—	—	—	**11.477**	**354.066**	**78.171**	**275.895**	2,11	**502.774**	**30,9**	**6,8**	**43,8**	**4,5**	**7.3**
владѣльч.	1.655	66.200	13.737	52.463		58.256	40,0	8,3	35,2	4,8	8,0	15	645	1	505		750	43,0	9,3	50,0	4,6	7,5	13.497	581.721	91.870	489.851		654.605	43,1	6,8	48,5	6,3	7,6
въ уѣздѣ	**8.567**	**335.768**	**69.724**	**266.044**	1,65	**365.840**	**39,2**	**8.1**	**42.7**	**4.8**	**7,8**	**15**	**645**	1	**505**	0,00	**750**	**43.0**	**9.3**	**50.0**	**4,6**	**7.5**	4.030	184.977	29.016	155.961		171.678	45,9	7.2	42,6	6,4	7,8
8. Обоянскій. кр. надѣльн.	274	23.290	2.658	20.632		24.660	85,0	9,4	90,0	8,8	7,5	—	—	—	—		—	—	—	—	—	—	**17.527**	**766.698**	**120.886**	**645.812**	4.00	**826.283**	**43.8**	**6,9**	**47.1**	**6,3**	**7.6**
владѣльч.	276	26.634	2.650	23.984		18.851	96,5	9,6	68,3	10,1	7,5	—	—	—	—		—	—	—	—	—	—	8.964	250.992	68.126	182.866		355.871	28,0	7,6	39.7	3,7	7.7
въ уѣздѣ	**550**	**49.924**	**5.308**	**44.616**	0,25	**43.511**	**90,8**	**9,6**	**79,1**	**9.4**	**7,5**	—	—	—	—		—	—	—	—	—	—	1.212	47.214	8.969	38.245		62.903	34,5	7,4	51,9	5,3	7,6
9. Путивльскій. кр. надѣльн.	2.239	136.131	18.584	117.547		138.370	60,8	8,3	61,8	7,3	7,7	—	—	—	—		—	—	—	—	—	—	**10.176**	**298.206**	**77.095**	**221.111**	1.24	**418.774**	**29,3**	**7,6**	**41.2**	**3,9**	**7,7**
владѣльч.	696	49.346	6.542	42.804		46.006	70,9	9,4	66,1	7,0	8,2	53	2.014	1	1.484		2.518	38,0	10,0	47,5	3,8	7,0	7 493	281.737	54.699	227.038		343.929	37,6	7,3	45,9	5,2	6,6
въ уѣздѣ	**2.935**	**185.477**	**25.126**	**160.351**	0,99	**184.376**	**63,2**	**8,6**	**62.8**	**7.3**	**7.8**	**53**	**2.014**	1	**1.484**	0,01	**2.518**	**38.0**	**10.0**	**47.5**	**3,8**	**7.0**	2.628	92 243	16.819	75.424		113.004	35,1	6,4	43,0	5,5	7,0
10. Рыльскій. кр. надѣльн.	431	23.791	4.008	19.783		31.420	55,2	9,3	72,9	5,9	7.9	20	700	1	520		1.000	35,0	9,0	50,0	3,9	8,0	**10.121**	**373.980**	**71.518**	**302.462**	1,88	**456.933**	**37.0**	**7,1**	**45,1**	**5,2**	**6,7**
владѣльч.	147	8.320	1.279	7.041		8.996	56,6	8.7	61,2	6,5	8,3	22	825	1	638		1.144	37.5	8,5	52,0	4,4	8,0	6.377	260.182	45.914	214.268		322.676	40,8	7,2	50,6	5,7	7,4
въ уѣздѣ	**578**	**32.111**	**5.287**	**26.824**	0,17	**40.416**	**55,6**	**9.1**	**69,9**	**6,1**	**8,0**	**42**	**1.525**	1	**1.158**	0,01	**2.144**	**36,3**	**8.8**	**51.0**	**4.2**	**8,0**	3.484	113.230	22.994	90.236		126.121	32,5	6,6	36,2	4,9	7,2
11. Старооскольскій. кр. надѣльн.	437	20.583	3.627	16.956		21.850	47,1	8,3	50,0	5,7	7,0	—	—	—	—		—	—	—	—	—	—	**9.861**	**373 412**	**68 908**	**304.504**	1,89	**448.797**	**37.9**	**7,0**	**45,5**	**5,4**	**7,3**
владѣльч.	150	6.480	1.260	5.220		8.085	43,2	8,4	53,9	5,1	7,0	—	—	—	—		—	—	—	—	—	—	13.502	440.165	103.965	336.200		517.127	32,6	7.7	38,3	4,2	7,8
въ уѣздѣ	**587**	**27.063**	**4.887**	**22.176**	0,16	**29.935**	**46.1**	**8.3**	**51,0**	**5,5**	**7.0**	—	—	—	—		—	—	—	—	—	—	3.304	154.297	24.119	130.178		158.592	46,7	7.3	48,0	6.4	7,6
12. Суджанскій. кр. надѣльн.	345	17.526	2.588	14.938		20.424	50,8	7,5	59,2	6,8	8,5	—	—	—	—		—	—	—	—	—	—	**16.806**	**594.462**	**128.084**	**466.378**	3,42	**675.719**	**35.4**	**7.6**	**40,2**	**4.6**	**7,7**
владѣльч.	55	4.059	479	3.580		4.202	73,8	8,7	76,4	8,5	8,0	5	200		150		250	40,0	10,0	50,0	4,0	8,0	12.273	454.101	95.729	358.372		472.511	37,0	7.8	38,5	4,7	7,2
въ уѣздѣ	**400**	**21.585**	**3.067**	**18.518**	0,13	**24.626**	**54,0**	**7,7**	**61.6**	**7,0**	**8.4**	**5**	**200**		**150**	0,00	**250**	**40.0**	**10.0**	**50.0**	**4.0**	**8,0**	1.653	64.136	12.563	51.573		66.616	38,8	7,6	40,3	5,1	7,5
13. Тимскій. кр надѣльн.	11	385	94	291		440	35,0	8,5	40,0	4,1	7,5	—	—	—	—		—	—	—	—	—	—	**13.926**	**518.237**	**108.292**	**409.945**	3.00	**539.127**	**37.2**	**7,8**	**38,7**	**4.8**	**7.2**
владѣльч.	150	5.520	1.230	4.290		9.855	36,8	8,2	65,7	4,5	7,3	2	56		40		70	28,0	8,0	35,0	3,5	8,0	15.032	586.248	118.753	467.495		763.626	39,0	7,9	50,8	4,9	7,8
въ уѣздѣ	**161**	**5.905**	**1.324**	**4.581**	0,03	**10.295**	**36,7**	**8.2**	**63.9**	**4.5**	**7.3**	**2**	**56**		**40**	0,00	**70**	**28,0**	**8.0**	**35,0**	**3.5**	**8,0**	3.671	139.131	27.533	111.598		184.651	37,9	7,5	50,3	5,1	7,6
14. Фатежскій. кр. надѣльн.	—	—	—	—		—	—	—	—	—	—	37	1.110		803		1.602	30,0	8,3	43,3	3,6	7,5	**18.703**	**725.379**	**146.286**	**579.093**	4,15	**948.277**	**38.8**	**7,8**	**50.7**	**4.9**	**7,8**
владѣльч.	14	617	112	505		1.019	44,1	8,0	72,8	5,5	8,0	—	—	—	—		—	—	—	—	—	—	5.055	179.958	36.902	143.056		202.706	35,6	7,3	40,1	4,9	7,3
въ уѣздѣ	**14**	**617**	**112**	**505**	0,00	**1.019**	**44,1**	**8,0**	**72.8**	**5,5**	**8,0**	**37**	**1.110**		**803**	0,01	**1.602**	**30,0**	**8,3**	**43,3**	**3.6**	**7.5**	1.300	46.930	9.490	37.440		62.790	36,1	7,5	48,3	4,9	7.4
15. Щигровскій. кр. надѣльн.	—	—	—	—		—	—	—	—	—	—	—	—	—	—		—	—	—	—	—	—	**6.355**	**226.888**	**46.392**	**180.496**	1,43	**265.496**	**35,7**	**7,3**	**41,8**	**4.9**	**7.3**
владѣльч.	29	1 421	232	1.189		1.958	49,0	8,0	67,5	6,1	8,0	—	—	—	—		—	—	—	—	—	—	4.080	184.416	28.560	155.856		219.096	45,2	7.0	53,7	6,5	7,8
въ уѣздѣ	**29**	**1.421**	**232**	**1.189**	0,01	**1.958**	**49,0**	**8,0**	**67.5**	**6,1**	**8.0**	—	—	—	—		—	—	—	—	—	—	2.507	102.536	18.803	83.733		101.784	40,9	7,3	40,6	5,5	7,7
Въ губерніи	**35.020**	**1.566.965**	**299.820**	**1.267.145**	**0,56**	**1.832.685**	**44,7**	**8.5**	**52,3**	**5.2**	**7.8**	**187**	**6.918**	1	**5.166**	**0,00**	**9.044**	**37.0**	**9.4**	**48.4**	**3.9**	**7,2**	**6.587**	**286.952**	**47.363**	**239.589**	1,57	**320.880**	**43,6**	**7,2**	**47,2**	**6,1**	**7.8**
кр. надѣльн.	28.350	1.220.852	242.196	978.656		1.463.447	43,1	8,5	51,6	5,0	7,8	57	1.810		1.323		2.602	33,5	8,5	45,6	3,7	7,7	**175.835**	**6.290.494**	**1.276.563**	**5.013.931**	**2,20**	**7.683.856**	**35.8**	**7,3**	**43,7**	**4,9**	**7.4**
владѣльч.	6.670	346.113	57.624	288.489		369.238	51,9	8,6	55,4	6,0	8,0	130	5.108		3.843		6.442	39,3	9,7	49,5	4,0	7,1	136.484	4.818.926	997.363	3.821.563		5.983.154	35,3	7,3	43,8	4,8	7.4
																							39.351	1.471.568	279.200	1.192.368		1.700.702	37.4	7.1	43,2	5,3	7,5

УѢЗДЫ. DISTRICTS.	Просо. Millet.											Кукуруза. Blé de maïs.											Горохъ. Pois.										
	Посѣвная площадь 1899 г. въ десят. L'aire cultivée en 1899, en dessiatines.	Собрано. Récolte.	Посѣяно. Ensemencement.	Остат. за посѣв. Produit net. Весь. Absolu.	Остат. за посѣв. Produit net. На 1 душу насел. Par habitant.	Собрано соломы. Récolte de la paille.	На каз. десятину. Par dessiatine. Собрано. Récolte.	На каз. десятину. Par dessiatine. Посѣяно. Ensemencement.	На каз. десятину. Par dessiatine. Соломы. Paille.	Урожай самъ. Rendement à.	Вѣсъ четв. въ пудахъ. Poids d'une tchetv. en pouds.	Посѣвная площадь 1899 г. въ десят. L'aire cultivée en 1899, en dessiatines.	Собрано. Récolte.	Посѣяно. Ensemencement.	Остат. за посѣв. Produit net. Весь. Absolu.	Остат. за посѣв. Produit net. На 1 душу насел. Par habitant.	Собрано соломы. Récolte de la paille.	На каз. десятину. Par dessiatine. Собрано. Récolte.	На каз. десятину. Par dessiatine. Посѣяно. Ensemencement.	На каз. десятину. Par dessiatine. Соломы. Paille.	Урожай самъ. Rendement à.	Вѣсъ четв. въ пудахъ. Poids d'une tchetv. en pouds.	Посѣвная площадь 1899 г. въ десят. L'aire cultivée en 1899, en dessiatines.	Собрано. Récolte.	Посѣяно. Ensemencement.	Остат. за посѣв. Produit net. Весь. Absolu.	Остат. за посѣв. Produit net. На 1 душу насел. Par habitant.	Собрано соломы. Récolte de la paille.	На казен. десят. Par dessiatine. Собрано. Récolte.	На казен. десят. Par dessiatine. Посѣяно. Ensemencement.	На казен. десят. Par dessiatine. Соломы. Paille.	Урожай самъ. Rendement à.	Вѣсъ четв. въ пудахъ. Poids d'une tchetv. en pouds.
	Пудовъ. Pouds.											Пудовъ. Pouds.											Пудовъ. Pouds.										
1.	2.	3.	4.	5.	6.	7.	8.	9.	10.	11.	12.	1.	2.	3.	4.	5.	6.	7.	8.	9.	10.	11.	1.	2.	3.	4.	5.	6.	7.	8.	9.	10.	11.
КУРСКАЯ.																																	
1. Курскій. кр. надѣльн.	5.768	247.447	14.420	233.027		258.983	42,9	2,5	44,9	17,2	9,5	—	—	—	—		—	—	—	—	—	—	748	35.754	5.161	30.593		32.089	47,8	6,9	42,9	6,9	9,8
владѣльч.	3.320	147.408	7.636	139.772		162.348	44,4	2,3	48,9	19,3	9,5	—	—	—	—		—	—	—	—	—	—	288	20.160	1.872	18 288		16.934	70,0	6,5	58,8	10,8	9,8
въ уѣздѣ	**9.088**	**394.855**	**22.056**	**372.799**	**2,10**	**421.331**	**43,4**	**2,4**	**46,4**	**17.9**	**9,5**	—	—	—	—		—	—	—	—	—	—	**1.036**	**55.914**	**7.033**	**48.881**	**0,28**	**49.023**	**54.0**	**6.8**	**47.3**	**7,9**	**9.8**
2. Бѣлгородскій. кр. надѣльн.	10.585	248.748	26.463	222.285		414.932	23,5	2,5	39,2	9,4	9,1	—	—	—	—		—	—	—	—	—	—	414	19.127	3.353	15.774		14.490	46,2	8,1	35,0	5,4	9.4
владѣльч.	1.910	67.614	4.584	63.030		96.073	35,4	2,4	50,3	14,8	9,3	4	200		190		256	50,0	2,6	64,0	20,0	9,7	62	3.478	465	3.013		1.786	56,1	7,5	28,8	7,5	9,5
въ уѣздѣ	**12.495**	**316.362**	**31.047**	**285.315**	**1,16**	**511.005**	**25,3**	**2,5**	**40,9**	**10.2**	**9,1**	**4**	**200**		**190**	**0,00**	**256**	**50.0**	**2.6**	**64.0**	**20.0**	**9,7**	**476**	**22.605**	**3.818**	**18.787**	**0,12**	**16 276**	**47.5**	**8,0**	**34.2**	**5.9**	**9.4**
3. Грайворонск. кр. надѣльн.	9.432	307.483	24.523	282.960		553.658	32,6	2,6	58,7	12,5	9,7	—	—	—	—		—	—	—	—	—	—	597	27.880	4.836	23 044		28.955	46,7	8,1	48,5	5,8	9,7
владѣльч.	1.822	75.977	4.373	71.604		103.854	41,7	2,4	57.0	17,4	9,6	17	425		386		1.573	25,0	2,3	92,5	10,9	10,0	85	5.389	621	4.768		2.287	63,4	7,3	26,9	8,7	10,1
въ уѣздѣ	**11.254**	**383.460**	**28.896**	**354.564**	**2,01**	**657.512**	**34,1**	**2,6**	**58.4**	**13.3**	**9,7**	**17**	**425**		**386**	**0,00**	**1.573**	**25.0**	**2.3**	**92.5**	**10.9**	**10.0**	**682**	**33.269**	**5.457**	**27.812**	**0,16**	**31.242**	**48,8**	**8.0**	**45.8**	**6,1**	**9,8**
4. Дмитріевскій. кр. надѣльн.	1.433	53.881	2.579	51.302		63.769	37,6	1,8	44,5	20,9	8,9	—	—	—	—		—	—	—	—	—	—	1.074	51 982	6.551	45.431		66.695	48,4	6,1	62,1	7.9	9,7
владѣльч.	900	38.430	1.350	37.080		42.210	42,7	1,5	46,9	28,5	9,1	—	—	—	—		—	—	—	—	—	—	232	13.340	1.485	11.855		16.356	57,5	6,4	70,5	9,0	10,1
въ уѣздѣ	**2.333**	**92.311**	**3.929**	**88.382**	**0,71**	**105.979**	**39.6**	**1.7**	**45,5**	**23,5**	**9,0**	—	—	—	—		—	—	—	—	—	—	**1.306**	**65.322**	**8.036**	**57.286**	**0,45**	**83.051**	**50.0**	**6,2**	**63.6**	**8.1**	**9.8**
5. Коротчанскій. кр. надѣльн.	10.584	269.892	27.518	242.374		355.622	25,5	2,6	33,6	9,8	9,0	—	—	—	—		—	—	—	—	—	—	668	29.058	4.743	24.315		17.034	43,5	7,1	25,5	6,1	9,3
владѣльч.	2.424	79.750	5.818	73.932		95.021	32,9	2,4	39.2	13.7	9,8	—	—	—	—		—	—	—	—	—	—	49	2.171	323	1.848		2.813	44,3	6,6	57,4	6,7	10,0
въ уѣздѣ	**13.008**	**349.642**	**33.336**	**316.306**	**2,07**	**450.643**	**26.8**	**2.6**	**34,6**	**10,5**	**9,2**	—	—	—	—		—	—	—	—	—	—	**717**	**31.229**	**5.066**	**26.163**	**0,17**	**19.847**	**43.5**	**7,1**	**27,7**	**6.2**	**9,3**
6. Льговскій. кр. надѣльн.	2.798	154.170	6.715	147.455		167.041	55,1	2,4	59,7	22,8	9,6	—	—	—	—		—	—	—	—	—	—	686	38.553	4 116	34.437		41.503	56.2	6,0	60,5	9.4	9,9
владѣльч.	1.061	58.037	2.334	55.703		61.220	54,7	2,2	57,7	24.9	9.4	—	—	—	—		—	—	—	—	—	—	133	8.352	918	7.434		10.786	62,8	6,9	81,1	9,1	10,0
въ уѣздѣ	**3.859**	**212.207**	**9.049**	**203.158**	**1,55**	**228.261**	**55.0**	**2,3**	**59.2**	**23,5**	**9,5**	—	—	—	—		—	—	—	—	—	—	**819**	**46.905**	**5.034**	**41.871**	**0,32**	**52.289**	**57,3**	**6,1**	**63,8**	**9,3**	**9,9**
7. Новооскольск. кр. надѣльн.	7.278	332.605	17.467	315.138		312.954	45.7	2,4	43,0	19,0	10,1	—	—	—	—		—	—	—	—	—	—	387	19.582	2.709	16.873		18.615	50,6	7,0	48,1	7,2	10,2
владѣльч.	1.803	85.462	3.967	81.495		73.022	47,4	2,2	40,5	21,5	9.4	—	—	—	—		—	—	—	—	—	—	135	4.901	891	4.010		5.400	36,3	6,6	40,0	5,5	9,8
въ уѣздѣ	**9.081**	**418.067**	**21.434**	**396.633**	**2,46**	**385.976**	**46.0**	**2,4**	**42,5**	**19,5**	**9,9**	—	—	—	—		—	—	—	—	—	—	**522**	**24.483**	**3.600**	**20.883**	**0,13**	**24.015**	**46,9**	**6,9**	**46.0**	**6,7**	**10,1**
8. Обоянскій. кр. надѣльн.	12.558	400.600	27.628	372.972		465.905	31,9	2,2	37.1	14,5	9.7	—	—	—	—		—	—	—	—	—	—	119	7.687	1.012	6.675		4.367	64,6	8,5	36,7	7,6	10,0
владѣльч.	1,760	62.480	3.872	58.608		82.368	35,5	2,2	46,8	16,1	9,6	—	—	—	—		—	—	—	—	—	—	80	4 944	624	4.320		6.416	61,8	7,8	80,2	7,9	10.0
въ уѣздѣ	**14.318**	**463.080**	**31.500**	**431.580**	**2,43**	**548.273**	**32.3**	**2.2**	**38,3**	**14,7**	**9.7**	—	—	—	—		—	—	—	—	—	—	**199**	**12.631**	**1.636**	**10.995**	**0,06**	**10.783**	**63,5**	**8,2**	**54.2**	**7.7**	**10.0**
9. Путивльскій. кр. надѣльн.	1.850	106.190	4.440	101.750		130.980	57.4	2,4	70,8	23,9	9,6	1	30		27		50	30.0	2,5	50,0	10,0	10,0	487	44.609	3.360	41.249		24.691	91,6	6,9	50,7	13,3	9,6
владѣльч.	822	49.484	1.562	47.922		57.293	60,2	1,9	69,7	32,1	9,9	12	400		372		540	33,3	2,3	45,0	14,3	10,0	204	16 626	1.408	15.218		11.383	81,5	6,9	55,8	11,8	9,4
въ уѣздѣ	**2.672**	**155.674**	**6.002**	**149.672**	**0,93**	**188.273**	**58.3**	**2.2**	**70.5**	**25,9**	**9,3**	**13**	**430**		**399**	**0,00**	**590**	**33.1**	**2,4**	**45,4**	**13,9**	**10.0**	**691**	**61.235**	**4.768**	**56.467**	**0,35**	**36.074**	**88.6**	**6,9**	**52,2**	**12,8**	**9,5**
10. Рыльскій. кр. надѣльн.	2.335	122.821	5.371	117.450		160.455	52,6	2,3	73,0	22,9	9,5	19	599		550		1.596	31.5	2,6	84,0	12,2	9,5	837	46.872	6.194	40 678		52.982	56,0	7,4	63,3	7,6	10.0
владѣльч.	965	42.557	2.027	40.530		45.548	44,1	2,1	47,2	21,0	10,1	5	175		162		350	35.0	2,5	70,0	13,5	10,0	316	15.168	1.896	13.272		18.676	48,0	6,0	59,1	8,0	10,1
въ уѣздѣ	**3.300**	**165.378**	**7.398**	**157.980**	**0,98**	**206.003**	**50,1**	**2,2**	**62,4**	**22,4**	**9,6**	**24**	**774**		**712**	**0,00**	**1.946**	**32,3**	**2,6**	**81,1**	**12,5**	**9,5**	**1.153**	**62.040**	**8.090**	**53 950**	**0,33**	**71.658**	**53.8**	**7,0**	**62.1**	**7,7**	**10,0**
11. Старооскольск. кр. надѣльн.	8.767	264.763	21.041	243.722		334.023	30,2	2,4	38,1	12,6	9,6	—	—		—		—	—	—	—	—	—	546	23.751	4.204	19.547		16.926	43,5	7,7	31,0	5,6	9,6
владѣльч.	2.501	106.793	5.752	101.041		128.551	42,7	2,3	51,4	18,6	9,7	12	390		353		780	32,5	3,1	65,0	10,5	10,0	411	19.194	3 000	16.194		22.687	46,7	7,3	55,2	6,4	10,1
въ уѣздѣ	**11.268**	**371.556**	**26.793**	**344.763**	**2,53**	**462.574**	**33.0**	**2,4**	**41,1**	**13.9**	**9,6**	**12**	**390**		**353**	**0,00**	**780**	**32.5**	**3,1**	**65.0**	**10.5**	**10,0**	**957**	**42.945**	**7.204**	**35.741**	**0,26**	**39.613**	**44.9**	**7.5**	**41,4**	**6,0**	**9.8**
12. Суджанскій. кр. надѣльн.	7.777	392.739	18.665	374.074		395.849	50,5	2,4	50,9	21,0	9,4	3	90		81		120	30,0	3,0	40,0	10,0	9,5	588	41.866	4.234	37.632		41.748	71,2	7,2	71,0	9,9	9,5
владѣльч.	2.197	131.161	4.833	126.328		133.358	59,7	2,2	60,7	27,1	9,8	—	—		—		—	—	—	—	—	—	89	7.271	587	6.684		5.634	81,7	6,6	63,3	12,4	9,9
въ уѣздѣ	**9.974**	**523.900**	**23.498**	**500.402**	**3,66**	**529.207**	**52,5**	**2,4**	**53,1**	**22,3**	**9,5**	**3**	**90**		**81**	**0,00**	**120**	**30,0**	**3,0**	**40,0**	**10,0**	**9,5**	**677**	**49.137**	**4.821**	**44.316**	**0,32**	**47.382**	**72.6**	**7,1**	**70,0**	**10.2**	**9.6**
13. Тимскій. кр. надѣльн.	9.046	412.498	21.710	390.788		499.339	45,6	2,4	55,2	19,0	9,8	—	—		—		—	—	—	—	—	—	442	22.851	3.006	19.845		22 100	51,7	6,8	50,0	7,6	9,5
владѣльч.	4.021	208.288	9.650	198.638		275.036	51.8	2,4	68,4	21.6	10,0	9	189		166		360	21,0	2,5	40,0	8,2	10,0	278	19.710	2.029	17.681		20 377	70,9	7,3	73.3	9,7	10,2
въ уѣздѣ	**13.067**	**620.786**	**31.360**	**589.426**	**4,22**	**774.375**	**47.5**	**2.4**	**59,3**	**19.8**	**9.9**	**9**	**189**		**166**	**0,00**	**360**	**21.0**	**2,5**	**40.0**	**8.2**	**10,0**	**720**	**42.561**	**5.035**	**37.526**	**0,27**	**42 477**	**59,1**	**7,0**	**59,0**	**8,4**	**9.8**
14. Фатежскій. кр. надѣльн.	3.283	116.875	7.879	108.996		132.633	35,6	2,4	40,4	14,3	9,6	—	—		—		—	—	—	—	—	—	246	12.546	2.042	10.504		11.070	51.0	8,3	45 0	6,2	10,0
владѣльч.	953	38.311	2.001	36.310		48.603	40,2	2,1	51,0	19,1	9,8	—	—		—		—	—	—	—	—	—	91	7.526	774	6.752		6.370	82,7	8,5	70,0	9,7	10,7
въ уѣздѣ	**4.236**	**155.186**	**9.880**	**145.306**	**1,15**	**181.236**	**36,6**	**2,3**	**42.8**	**15,7**	**9,6**	—	—		—		—	—	—	—	—	—	**337**	**20.072**	**2.816**	**17.256**	**0,14**	**17.440**	**59.6**	**8,3**	**51,8**	**7,1**	**10,3**
15. Щигровскій. кр. надѣльн.	7.897	341.150	19.743	321.407		388.532	43,2	2,5	49,2	17,3	9,7	—	—		—		—	—	—	—	—	—	247	17.389	2.075	15.314		14.944	70,4	8,4	60,5	8,4	9,9
владѣльч.	3.804	173.462	8.749	164.713		203.896	45,6	2,3	53,6	19,8	9,9	8	200		160		400	25,0	5,0	50,0	5,0	10,0	113	7.209	949	6.260		4.554	63,8	8,4	40.3	7,6	10,1
въ уѣздѣ	**11.701**	**514.612**	**28.492**	**486.120**	**3,18**	**592.428**	**44.0**	**2.4**	**50,6**	**18,1**	**9,8**	**8**	**200**		**160**	**0,00**	**400**	**25.0**	**5,0**	**50,0**	**5,0**	**10,0**	**360**	**24.598**	**3.024**	**21.574**	**0,14**	**19.498**	**68.3**	**8,4**	**54,2**	**8,1**	**10,0**
Въ губерніи.	**131.654**	**5.137.076**	**314.670**	**4.822.406**	**2,12**	**6.243.076**	**39.0**	**2.4**	**47,4**	**16,3**	**9,6**	**90**	**2.698**		**2.447**	**0,00**	**6 025**	**30.0**	**2,8**	**66,9**	**10,7**	**9,8**	**10.652**	**594.946**	**75.438**	**519.508**	**0.23**	**560.688**	**55.8**	**7,1**	**52.6**	**7,9**	**9,8**
кр. надѣльн.	101.391	3.771.862	246.162	3.525.700		4.634.675	37,2	2,4	45,7	15,3	9,6	23	719		658		1.766	31,3	2,7	76,8	11,8	9,6	8.086	439.507	57.596	381.911		408.229	54,4	7,1	50,5	7,6	9,7
владѣльч.	30.263	1.365.214	68.508	1.296.706		1.608.401	45,1	2,3	53.1	19,9	9,7	67	1.979		1.789		4.259	29,5	2,8	63,6	10,4	9,9	2.566	155.439	17.842	137.597		152.459	60,6	7,0	59,4	8,7	10,0

УѢЗДЫ. DISTRICTS.	Чечевица. Lentille.												Бобы. Fèves.											
	Посѣвная площадь 1899 г. въ десят. L'aire cultivée en 1899, en dessiatines.	Собрано. Récolte.	Посѣяно. Ensemencement.	Остат. за посѣв. Produit net. Весь. Absolu.	Остат. за посѣв. Produit net. На 1 душу насел. Par habitant.	Собрано соломы. Récolte de la paille.	На каз. десятину. Par dessiatine. Собрано. Récolte.	На каз. десятину. Par dessiatine. Посѣяно. Ensemencement.	На каз. десятину. Par dessiatine. Соломы. Paille.	Урожай самъ. Rendement à.	Вѣсъ четв. въ пудахъ. Poids d'une tchetv. en pouds.	Посѣвная площадь 1899 г. въ десят. L'aire cultivée en 1899, en dessiatines.	Собрано. Récolte.	Посѣяно. Ensemencement.	Ост. за посѣв. Produit net. Весь. Absolu.	Ост. за посѣв. Produit net. На 1 душу насел. Par habitant.	Собрано соломы. Récolte de la paille.	На каз. десятину. Par dessiatine. Собрано. Récolte.	На каз. десятину. Par dessiatine. Посѣяно. Ensemencement.	На каз. десятину. Par dessiatine. Соломы. Paille.	Урожай самъ. Rendement à.	Вѣсъ четв. въ пудахъ. Poids d'une tchetv. en pouds.
	Пудовъ. Pouds.												Пудовъ. Pouds.											
	1.	2.	3.	4.	5.	6.	7.	8.	9.	10.	11.	12.	1.	2.	3.	4.	5.	6.	7.	8.	9.	10.	11.	
КУРСКАЯ.																								
1. Курскій.	кр. надѣльн.	256	11.776	1.613	10.163		10.957	46,0	6,3	42,8	7,3	9,7	—	—	—	—		—	—	—	—	—	—	—
	владѣльч.	98	4.763	568	4.195		7.624	48,6	5,8	77,8	8,4	9,8	22	1.430		1.254		1.540	65,0	8,0	70,0	8,1	10,0	1.492	933.992	120.554	813.438		626,0	80,8	7,7	9,3
	въ уѣздѣ	**354**	**16.539**	**2.181**	**14.358**	**0,08**	**18.581**	**46,7**	**6,2**	**52,5**	**7,6**	**9,7**	**22**	**1.430**		**1.254**	**0,01**	**1.540**	**65,0**	**8,0**	**70,0**	**8,1**	**10,0**	**6.619**	**4.329.091**	**533.278**	**3.795.813**	**21,37**	**654.0**	**80,6**	**8,1**	**9,4**
2. Бѣлгородскій.	кр. надѣльн.	56	1.960	280	1.680		1.400	35,0	5,0	25,0	7,0	10,0	—	—	—	—		—	—	—	—	—	—	2.698	1.098.356	210.174	888.182		407,1	77,9	5,2	8,4
	владѣльч.	302	10.479	1.721	8.758		17.184	34,7	5,7	56,9	6,1	9,6	—	—	—	—		—	—	—	—	—	—	1.048	690.318	89.918	600.400		658,7	85,8	7,7	8,8
	въ уѣздѣ	**358**	**12.439**	**2.001**	**10.438**	**0,06**	**18.584**	**34,7**	**5.6**	**51,9**	**6,2**	**9.7**	**—**	**—**		**—**	**—**	**—**	**—**	**—**	**—**	**—**	**—**	**3.746**	**1.788.674**	**300.092**	**1.488.582**	**8,18**	**477,5**	**80,1**	**6.0**	**8,5**
3. Грайворонск.	кр. надѣльн.	106	5.236	551	4.685		5.046	49,4	5,2	47,6	9,5	9,8	—	—	—	—		—	—	—	—	—	—	2.858	2.130.925	286.372	1.844.553		745,6	100.2	7,4	9,2
	владѣльч.	503	24.798	2.716	22.082		31.287	49,3	5,4	62,2	9,1	10,2	71	4.260		3.550		6.390	60,0	10,0	90,0	6,0	10,0	542	437.177	54.037	383.140		800,6	99,7	8,1	9,2
	въ уѣздѣ	**609**	**30.034**	**3.267**	**26.767**	**0,15**	**36.333**	**49,3**	**5,4**	**59,7**	**9,2**	**10,1**	**71**	**4.260**		**3.550**	**0,02**	**6.390**	**60,0**	**10,0**	**90,0**	**6,0**	**10,0**	**3.400**	**2.568.102**	**340.409**	**2.227.693**	**12,66**	**755.3**	**100,1**	**7,5**	**9,2**
4. Дмитріевскій.	кр. надѣльн.	852	39.277	6.475	32.802		36.551	46,1	7,6	42,9	6,1	9,9	—	—	—	—		—	—	—	—	—	—	4.512	2.856.547	336.144	2.520.403		633,1	74.5	8,5	9,1
	владѣльч.	296	12.669	1.983	10.686		20.394	42,8	6,7	68,9	6,4	9,8	32	2.304		2.016		3.040	72,0	9,0	95,0	8,0	10,0	1.947	1.300.012	159.849	1.140.163		667,7	82,1	8,1	9,7
	въ уѣздѣ	**1.148**	**51.946**	**8.458**	**43.488**	**0,35**	**56.945**	**45,2**	**7,4**	**49,6**	**6,1**	**9,9**	**32**	**2.304**		**2.016**	**0,02**	**3.040**	**72,0**	**9.0**	**95,0**	**8,0**	**10,0**	**6.459**	**4.156.559**	**495.993**	**3.660.566**	**29,28**	**643,5**	**76.8**	**8,4**	**9,3**
5. Коротчанскій.	кр. надѣльн.	117	5.932	644	5.288		5.265	50,7	5,5	45,0	9,2	10,0	—	—	—	—		—	—	—	—	—	—	3.560	1.993.600	279.816	1.713.784		560,0	78,6	7,1	9,2
	владѣльч.	92	5.216	478	4.738		4.830	56,9	5,2	52,5	10,9	10,8	10	750		700		800	75,0	5,0	80,0	15,0	11,0	341	225.776	28.610	197.166		662,1	83,9	7,9	9.9
	въ уѣздѣ	**209**	**11.148**	**1.122**	**10.026**	**0,07**	**10.095**	**53,3**	**5,4**	**48,3**	**9,9**	**10,3**	**10**	**750**		**700**	**0,00**	**800**	**75,0**	**5,0**	**80,0**	**15.0**	**11.0**	**3.901**	**2.219.376**	**308.426**	**1.910.950**	**.12,51**	**568,9**	**79,1**	**7,2**	**9,3**
6. Льговскій.	кр. надѣльн.	59	1.888	372	1.516		1.015	32,0	6,3	17,2	5,1	10,0	—	—	—	—		—	—	—	—	—	—	2.926	1.901.607	250.466	1.651.141		649,9	85,6	7,6	9,2
	владѣльч.	244	9.784	1.610	8.174		8.369	40,1	6,6	34,3	6,1	10,4	—	—	—	—		—	—	—	—	—	—	1.236	877.560	98.509	779.051		717,0	79,7	8,9	9,4
	въ уѣздѣ	**303**	**11.672**	**1.982**	**9.690**	**0,07**	**9.384**	**38,5**	**6,5**	**31,0**	**5,9**	**10.3**	**—**	**—**		**—**	**—**	**—**	**—**	**—**	**—**	**—**	**—**	**4.162**	**2.779.167**	**348.975**	**2.430.192**	**18,59**	**667,7**	**83.8**	**8.0**	**9,2**
7. Новооскольск.	кр. надѣльн.	58	3.811	290	3.521		2.639	65,7	5,0	45,5	13,1	10,5	—	—	—	—		—	—	—	—	—	—	2.011	1.359.838	188.833	1.171.005		676,2	93.9	7,2	10,0
	владѣльч.	319	13.845	1.786	12.059		8.517	43,4	5,6	26,7	7,8	10,3	—	—	—	—		—	—	—	—	—	—	1.362	704.699	114.272	590.427		517,4	83,9	6,3	9,4
	въ уѣздѣ	**377**	**17.656**	**2.076**	**15.580**	**0,10**	**11.156**	**46,8**	**5.5**	**29.6**	**8,5**	**10.3**	**—**	**—**		**—**	**—**	**—**	**—**	**—**	**—**	**—**	**—**	**3.373**	**2.064.537**	**303.105**	**1.761.432**	**10,93**	**612,1**	**89,9**	**6.8**	**9,8**
8. Обоянскій.	кр. надѣльн.	32	1.408	192	1.216		1.280	44,0	6,0	40,0	7,3	10,5	—	—	—	—		—	—	—	—	—	—	3.996	2.343.254	288.112	2.055.142		586,4	72,1	8,1	8,8
	владѣльч.	399	18.194	2.274	15.920		25.895	45,6	5,7	64,9	8,0	10,6	9	810		742		900	90,0	7,6	100,0	11,9	10,0	776	563.531	67.357	496.174		726,2	86,8	8,4	10,1
	въ уѣздѣ	**431**	**19.602**	**2.466**	**17.136**	**0,10**	**27.175**	**45.5**	**5,7**	**63,1**	**7.9**	**10.6**	**9**	**810**		**742**	**0,00**	**900**	**90,0**	**7.6**	**100.0**	**11.9**	**10.0**	**4.772**	**2.906.785**	**355.469**	**2.551.316**	**14,34**	**609.1**	**74,5**	**8.2**	**9,1**
9. Путивльскій.	кр. надѣльн.	16	885	91	794		1.200	55,3	5,7	75,0	9,7	10,0	—	—	—	—		—	—	—	—	—	—	2.851	1.966.050	236.633	1.729.417		689,6	83,0	8,3	9,3
	владѣльч.	264	15.470	1.346	14.124		21.648	58,6	5,1	82,0	11,5	10,4	—	—	—	—		—	—	—	—	—	—	561	418.113	40.392	377 721		745,3	72,0	10,3	9,9
	въ уѣздѣ	**280**	**16.355**	**1.437**	**14.918**	**0,09**	**22.848**	**58.4**	**5,1**	**81.6**	**11.4**	**10.4**	**—**	**—**		**—**	**—**	**—**	**—**	**—**	**—**	**—**	**—**	**3.412**	**2.384.163**	**277.025**	**2.107.138**	**13,07**	**698,8**	**81,2**	**8,6**	**9.4**
10. Рыльскій.	кр. надѣльн.	142	5.779	838	4.941		9.060	40,7	5,9	63,8	6,9	10,9	—	—	—	—		—	—	—	—	—	—	2.557	1.497.379	175.410	1.321.969		585,6	68,6	8,5	9,5
	владѣльч.	91	3.858	519	3.339		7.398	42,4	5,7	81,3	7,4	10,4	11	754		664		770	68,5	8.2	70,0	8,4	10,0	1.403	775.158	94.703	680.455		552,5	67,5	8,2	10,1
	въ уѣздѣ	**233**	**9.637**	**1.357**	**8.280**	**0,05**	**16.458**	**41,3**	**5,8**	**70,6**	**7,1**	**10,7**	**11**	**754**		**664**	**0,00**	**770**	**68,5**	**8,2**	**70.0**	**8.4**	**10.0**	**3.960**	**2.272.537**	**270.113**	**2.002.424**	**12,41**	**573.9**	**68,2**	**8,4**	**9.6**
11. Старооскольск.	кр. надѣльн.	48	1.920	288	1.632		2.270	40,0	6,0	47,3	6,7	10,0	—	—	—	—		—	—	—	—	—	—	3.505	2.092.485	278.998	1.813.487		597,0	79,6	7,5	9,9
	владѣльч.	602	25.766	3.371	22.395		26.488	42,8	5,6	44,0	7,6	10,3	3	150		120		225	50,0	10,0	75,0	5,0	10.0	556	370.240	42.590	327.650		665,9	76.6	8,7	10,0
	въ уѣздѣ	**650**	**27.686**	**3.659**	**24.027**	**0,18**	**28.758**	**42,6**	**5,6**	**44.2**	**7.6**	**10,3**	**3**	**150**		**120**	**0,00**	**225**	**50,0**	**10.0**	**75.0**	**5,0**	**10.0**	**4.061**	**2.462.725**	**321.588**	**2.141.137**	**15,72**	**606,4**	**79,2**	**7,7**	**9,9**
12. Судженскій.	кр. надѣльн.	—	—	—	—		—	—	—	—	—	—	—	—		—	—	—	—	—	—	—	—	3.682	1.800.498	251.481	1.549.017		489,0	68,3	7,2	9,1
	владѣльч.	500	32.600	2.750	29.850		29.250	65,2	5,5	58,5	11,9	10,0	—	—		—	—	—	—	—	—	—	—	551	376.498	37.193	339.305		683,3	67,5	10,1	8,9
	въ уѣздѣ	**500**	**32.600**	**2.750**	**29.850**	**0,22**	**29.250**	**65.2**	**5,5**	**58,5**	**11.9**	**10.0**	**—**	**—**		**—**	**—**	**—**	**—**	**—**	**—**	**—**	**—**	**4.233**	**2.176 996**	**288.674**	**1.888.322**	**13,80**	**514,3**	**68,2**	**7,5**	**9.0**
13. Тимскій.	кр. надѣльн.	28	1.120	176	944		1.204	40,0	6,3	43,0	6,4	10,0	—	—		—	—	—	—	—	—	—	—	5.252	2.834.504	385.497	2.449.007		539,7	73,4	7,4	9,3
	владѣльч.	217	9.353	1.324	8.029		17.230	43,1	6,1	79,4	7,1	10,2	—	—		—	—	—	—	—	—	—	—	1.160	784.740	84.100	700.640		676,5	72,5	9,3	9,7
	въ уѣздѣ	**245**	**10.473**	**1.500**	**8.973**	**0,06**	**18.434**	**42,7**	**6,1**	**75.2**	**7,0**	**10,2**	**—**	**—**		**—**	**—**	**—**	**—**	**—**	**—**	**—**	**—**	**6.412**	**3.619.244**	**469.597**	**3.149.647**	**22,55**	**564,4**	**73,2**	**7,7**	**9,4**
14. Фатежскій.	кр. надѣльн.	847	43.197	6.607	36.590		40.487	51,0	7,8	47,8	6,5	10,0	—	—		—	—	—	—	—	—	—	—	3.727	2.232.100	227.347	2.004.753		598,9	61,0	9,8	9.2
	владѣльч.	164	9.971	1.230	8.741		9.840	60,8	7,5	60,0	8,1	10,0	—	—		—	—	—	—	—	—	—	—	1.237	725.872	81.889	643 983		586,8	66,2	8,9	9.9
	въ уѣздѣ	**1.011**	**53.168**	**7.837**	**45.331**	**0,36**	**50.327**	**52,6**	**7,8**	**49,8**	**6,8**	**10,0**	**—**	**—**		**—**	**—**	**—**	**—**	**—**	**—**	**—**	**—**	**4.964**	**2.957.972**	**309.236**	**2.648.736**	**21,05**	**595,9**	**62,3**	**9,6**	**9,4**
15. Щигровскій.	кр. надѣльн.	32	1.280	275	1.005		1.504	40,0	8,6	47,0	4,7	10,0	—	—		—	—	—	—	—	—	—	—	4.156	3.131.546	347.442	2.784.104		753,5	83,6	9,0	9,8
	владѣльч.	458	27.526	3.435	24.091		35.678	60,1	7,5	77,9	8,0	10,2	—	—		—	—	—	—	—	—	—	—	827	510.424	66.904	443.520		617,2	80.9	7,6	10,0
	въ уѣздѣ	**490**	**28.806**	**3.710**	**25.096**	**0,16**	**37.182**	**58.8**	**7,6**	**75.9**	**7,8**	**10,2**	**—**	**—**		**—**	**—**	**—**	**—**	**—**	**—**	**—**	**—**	**4.983**	**3.641.970**	**414.346**	**3.227.624**	**21,10**	**730.9**	**83,2**	**8,8**	**9.8**
	Въ губерніи	**7.198**	**349.761**	**45.803**	**303.958**	**0,14**	**391.510**	**48,6**	**6.4**	**54,4**	**7.6**	**10,1**	**158**	**10.458**		**9.046**	**0.00**	**13.665**	**65.6**	**8,9**	**86,5**	**7,3**	**10,2**	**68.457**	**42.327.898**	**5.336.326**	**36.991.572**	**16,24**	**618,3**	**77,9**	**7,9**	**9,4**
	кр. надѣльн.	2.649	125 469	18.692	106.777		119.878	47,4	7,1	45,3	6,7	10,0	—	—		—	—	—	—	—	—	—	—	53.418	32.633.788	4.155.449	28.478.339		610,9	77.8	7,9	9,3
	владѣльч.	4.549	224.292	27.111	197.181		271.632	49,3	6,0	59.7	8,3	10,2	158	10.458		9.046		13.665	65,6	8,9	86,5	7,3	10,2	15.039	9.694.110	1.180.877	8.513.233		644,6	78,5	8,2	9,6

УѢЗДЫ. DISTRICTS.	Картофель. Pommes de terre.									
	Посѣвная площадь 1899 г. въ десят. L'aire cultivée en 1899, en dessiatines.	Собрано. Récolte.	Посѣяно. Ensemencement.	Остатокъ за посѣв. Produit net. Весь. Absolu.	Остатокъ за посѣв. Produit net. На 1 душу насел. Par habitant.	На каз. десят. Par dessiatine. Собрано. Récolte.	На каз. десят. Par dessiatine. Посѣяно. Ensemencement.	Урожай самъ. Rendement à.	Вѣсъ четв. въ пудахъ. Poids d'une tchetv. en pouds.
	Пудовъ. Pouds.								
	1.	2.	3.	4.	5.	6.	7.	8.	9.
КУРСКАЯ.									
1. Курскій.	5.127	3.395.099	412.724	2.982.375		662,2	80,5	8,2	9,4
	1.492	933.992	120.554	813.438		626,0	80,8	7,7	9,3
	6.619	**4.329.091**	**533.278**	**3.795.813**	**21,37**	**654.0**	**80,6**	**8,1**	**9,4**
2. Бѣлгородскій.	2.698	1.098.356	210.174	888.182		407,1	77.9	5,2	8,4
	1.048	690.318	89.918	600.400		658,7	85,8	7,7	8,8
	3.746	**1.788.674**	**300.092**	**1.488.582**	**8,18**	**477,5**	**80,1**	**6.0**	**8,5**
3. Грайворонск.	2.858	2.130.925	286.372	1.844.553		745,6	100.2	7,4	9,2
	542	437.177	54.037	383.140		800,6	99,7	8,1	9,2
	3.400	**2.568.102**	**340.409**	**2.227.693**	**12,66**	**755.3**	**100,1**	**7,5**	**9,2**
4. Дмитріевскій.	4.512	2.856.547	336.144	2.520.403		633,1	74.5	8,5	9,1
	1.947	1.300.012	159.849	1.140.163		667,7	82,1	8,1	9,7
	6.459	**4.156.559**	**495.993**	**3.660.566**	**29,28**	**643,5**	**76.8**	**8,4**	**9,3**
5. Коротчанскій.	3.560	1.993.600	279.816	1.713.784		560,0	78,6	7,1	9,2
	341	225.776	28.610	197.166		662,1	83,9	7,9	9.9
	3.901	**2.219.376**	**308.426**	**1.910.950**	**.12,51**	**568,9**	**79,1**	**7,2**	**9,3**
6. Льговскій.	2.926	1.901.607	250.466	1.651.141		649,9	85,6	7,6	9,2
	1.236	877.560	98.509	779.051		717,0	79,7	8,9	9,4
	4.162	**2.779.167**	**348.975**	**2.430.192**	**18,59**	**667,7**	**83.8**	**8.0**	**9,2**
7. Новооскольск.	2.011	1.359.838	188.833	1.171.005		676,2	93.9	7,2	10,0
	1.362	704.699	114.272	590.427		517,4	83,9	6,3	9,4
	3.373	**2.064.537**	**303.105**	**1.761.432**	**10,93**	**612,1**	**89,9**	**6.8**	**9,8**
8. Обоянскій.	3.996	2.343.254	288.112	2.055.142		586,4	72,1	8,1	8,8
	776	563.531	67.357	496.174		726,2	86,8	8,4	10,1
	4.772	**2.906.785**	**355.469**	**2.551.316**	**14,34**	**609.1**	**74,5**	**8.2**	**9,1**
9. Путивльскій.	2.851	1.966.050	236.633	1.729.417		689,6	83,0	8,3	9,3
	561	418.113	40.392	377 721		745,3	72,0	10,3	9,9
	3.412	**2.384.163**	**277.025**	**2.107.138**	**13,07**	**698,8**	**81,2**	**8,6**	**9.4**
10. Рыльскій.	2.557	1.497.379	175.410	1.321.969		585,6	68,6	8,5	9,5
	1.403	775.158	94.703	680.455		552,5	67,5	8,2	10,1
	3.960	**2.272.537**	**270.113**	**2.002.424**	**12,41**	**573.9**	**68,2**	**8,4**	**9.6**
11. Старооскольск.	3.505	2.092.485	278.998	1.813.487		597,0	79,6	7,5	9,9
	556	370.240	42.590	327.650		665,9	76.6	8,7	10,0
	4.061	**2.462.725**	**321.588**	**2.141.137**	**15,72**	**606,4**	**79,2**	**7,7**	**9,9**
12. Судженскій.	3.682	1.800.498	251.481	1.549.017		489,0	68,3	7,2	9,1
	551	376.498	37.193	339.305		683,3	67,5	10,1	8,9
	4.233	**2.176 996**	**288.674**	**1.888.322**	**13,80**	**514,3**	**68,2**	**7,5**	**9.0**
13. Тимскій.	5.252	2.834.504	385.497	2.449.007		539,7	73,4	7,4	9,3
	1.160	784.740	84.100	700.640		676,5	72,5	9,3	9,7
	6.412	**3.619.244**	**469.597**	**3.149.647**	**22,55**	**564,4**	**73,2**	**7,7**	**9,4**
14. Фатежскій.	3.727	2.232.100	227.347	2.004.753		598,9	61,0	9,8	9.2
	1.237	725.872	81.889	643 983		586,8	66,2	8,9	9.9
	4.964	**2.957.972**	**309.236**	**2.648.736**	**21,05**	**595,9**	**62,3**	**9,6**	**9,4**
15. Щигровскій.	4.156	3.131.546	347.442	2.784.104		753,5	83,6	9,0	9,8
	827	510.424	66.904	443.520		617,2	80.9	7,6	10,0
	4.983	**3.641.970**	**414.346**	**3.227.624**	**21,10**	**730.9**	**83,2**	**8,8**	**9.8**
	68.457	**42.327.898**	**5.336.326**	**36.991.572**	**16,24**	**618,3**	**77,9**	**7,9**	**9,4**
	53.418	32.633.788	4.155.449	28.478.339		610,9	77.8	7,9	9,3
	15.039	9.694.110	1.180.877	8.513.233		644,6	78,5	8,2	9,6

УѢЗДЫ. DISTRICTS.	Лен. Lin.									Конопля. Chanvre.								
	Посѣвная площадь 1899 г. въ десят. L'aire cultivée en 1899, en dessiatines	Собрано. Récolte.	Посѣяно. Ensemencement	Остатокъ Produit net.	Собрано волокна. Quantité de filaments.	На казенную десятину. Par dessiatine. Собрано. Récolte.	Посѣяно. Ensemencement.	Волокна. Filaments.	Урожай самъ. Rendement à.	Вѣсъ четв. въ пудахъ. Poids d'une tchetv. en pounds.	Посѣвная площадь 1899 г. въ десят. L'aire cultivée en 1899, en dessiatines.	Собрано. Récolte.	Посѣяно. Ensemencement.	Остатокъ. Produit net.	Собрано волокна. Quantité de filaments.	На казенную десятину. Par dessiatine. Собрано. Récolte.	Посѣяно. Ensemencement.	Волокна. Filaments.	Урожай самъ. Rendement à.	Вѣсъ четв. въ пудахъ. Poids d'une tchetv. en pounds.
		Пудовъ. Pouds.									Пудовъ. Pouds.									
1.	2.	3.	4.	5.	6.	7.	8.	9.	10.	11.	1.	2.	3.	4.	5.	6.	7.	8.	9.	10.
КУРСКАЯ.																				
1. Курскій. кр. надѣльн.	135	3.240	540	2.700	2.160	24,0	4,0	16,0	6,0		4.417	129.860	34.453	95.407	49.912	29,4	7.8	11,3	3,8	6,8
владѣльч.	148	3.670	710	2.960	1.110	24,8	4,8	7,5	5,2		481	10.486	3.559	6.927	4.810	21,8	7,4	10,0	2,9	6,2
въ уѣздѣ	**283**	**6.910**	**1.250**	**5.660**	**3.270**	**24,4**	**4,4**	**11,8**	**5,5**		**4.898**	**140.346**	**38.012**	**102.334**	**54.722**	**28,7**	**7.8**	**11,2**	**3,7**	**6,7**
2. Бѣлгородскій. кр. надѣльн.	10	153	40	113	113	15,3	4,0	11,3	3,8		1.242	46.823	16.270	30.553	26.579	37,7	13,1	21,4	2,9	7,1
владѣльч.	67	951	221	730	838	14,2	3,3	12,5	4,3		91	2.548	783	1.765	1.975	28,0	8,6	21,7	3,3	7,1
въ уѣздѣ	**77**	**1.104**	**261**	**843**	**951**	**14,3**	**3,4**	**12,3**	**4,2**		**1.333**	**49.371**	**17.053**	**32.318**	**28.554**	**37,0**	**12.8**	**21,4**	**2,9**	**7,1**
3. Грайворонск. кр. надѣльн.	61	1.220	244	976	1.952	20,0	4,0	32,0	5,0		1.696	78.186	19.504	58.682	43.587	46,1	11,5	25,7	4,0	6,5
владѣльч.	204	5.243	632	4.611	7.140	25,7	3,1	35,0	8,3		76	3.048	661	2.387	1.155	40,1	8,7	15,2	4,6	7,1
въ уѣздѣ	**265**	**6.463**	**876**	**5.587**	**9.092**	**24,4**	**3.3**	**34,3**	**7,4**		**1.772**	**81.234**	**20.165**	**61.069**	**44.742**	**45,8**	**11,4**	**25,2**	**4,0**	**6.5**
4. Дмитріевскій. кр. надѣльн.	285	5.301	2.537	2.764	4.959	18,6	8,9	17,4	2,1		7.914	296.775	53.024	243.751	116.336	37,5	6,7	14,7	5,6	6,9
владѣльч.	36	889	313	576	900	24,7	8,7	25,0	2,8		1.102	37.468	6.612	30.856	12.563	34,0	6,0	11,4	5,7	7,2
въ уѣздѣ	**321**	**6.190**	**2.850**	**3.340**	**5.859**	**19,3**	**8,9**	**18.3**	**2,2**		**9.016**	**334.243**	**59.636**	**274.607**	**128.899**	**37,1**	**6,6**	**14,3**	**5,6**	**6,9**
5. Коротчанскій. кр. надѣльн.	—	—	—	—	—	—	—	—	—		3.079	136.092	32.945	103.147	58.501	44,2	10,7	19,0	4,1	7,4
владѣльч.	59	1.180	277	903	885	20,0	4,7	15,0	4,3		230	11.707	1.978	9.729	4.646	50,9	8,6	20,2	5,9	7.5
въ уѣздѣ	**59**	**1.180**	**277**	**903**	**885**	**20,0**	**4.7**	**15.0**	**4,3**		**3.309**	**147.799**	**34.923**	**112.876**	**63.147**	**44,7**	**10.6**	**19,1**	**4,2**	**7,4**
6. Льговскій. кр. надѣльн.	131	878	655	223	2.096	6,7	5,0	16,0	1,3		4.750	140.600	32.300	108.300	51.300	29,6	6.8	10.8	4,4	6,8
владѣльч.	82	1.640	426	1.214	205	20,0	5,1	2,5	3,8		505	12.676	3.384	9.292	7.828	25,1	6,7	15,5	3,7	7,1
въ уѣздѣ	**213**	**2.518**	**1.081**	**1.437**	**2.301**	**11,8**	**5.0**	**10.2**	**2,3**		**5.255**	**153.276**	**35.684**	**117.592**	**59.128**	**20,2**	**6.8**	**11.3**	**4,3**	**6.8**
7. Новооскольск. кр. надѣльн.	14	210	63	147	336	15,0	4,5	24,0	3.3		1.815	85.668	21.417	64.251	51.909	47,2	11,8	28,6	4,0	7,6
владѣльч.	903	25.374	3.070	22.304	24.291	28,1	3,4	26,9	8,3		257	8.301	2.647	5.654	6.425	32,3	10,3	25,0	3,1	7,0
въ уѣздѣ	**917**	**25.584**	**3.133**	**22.451**	**24.627**	**27.9**	**3,4**	**26,9**	**8,2**		**2.072**	**93.969**	**24.064**	**69.905**	**58.334**	**45,4**	**11,6**	**28,2**	**3,9**	**7,5**
8. Обоянскій. кр. надѣльн.	33	554	175	379	660	16,8	5,3	20,0	3,2		4.152	149.472	39.859	109.613	85.116	36,0	9,6	20,5	3,8	6,6
владѣльч.	630	13.986	2.961	11.025	18.900	22,2	4,7	30,0	4,7		94	4.343	771	3.572	1.692	46,2	8,2	18,0	5,6	6,6
въ уѣздѣ	**663**	**14.540**	**3.136**	**11.404**	**19.560**	**21,9**	**4,7**	**29.5**	**4,5**		**4.246**	**153.815**	**40.630**	**113.185**	**86.808**	**36,2**	**9,6**	**20,4**	**3,8**	**6,6**
9. Путивльскій кр. надѣльн.	338	10.174	1.487	8.687	12.844	30,1	4,4	38,0	6,8		3.053	115.403	27.477	87.926	56.481	37,8	9,0	18,5	4,2	6,2
владѣльч.	239	7.457	1.625	5.832	4.780	31,2	6,8	20,0	4,6		346	16.193	2.976	13.217	8.477	46,8	8,6	24,5	5,4	6,8
въ уѣздѣ	**577**	**17.631**	**3.112**	**14.519**	**17.624**	**30,6**	**5,6**	**30,5**	**5,7**		**3.399**	**131.596**	**30.453**	**101.143**	**64 958**	**38,7**	**9,0**	**19,1**	**4,3**	**6,3**
10. Рыльскій. кр. надѣльн.	282	3.102	1.551	1.551	2.115	11,0	5,5	7,5	2,0		4.207	163.232	33.235	129.997	46.698	38,8	7,9	11,1	4,9	7.0
владѣльч.	248	8.308	918	7.390	6.572	33,5	3,7	26,5	9,1		514	17.270	3.855	13.415	7.710	33,6	7,5	15,0	4,5	7,0
въ уѣздѣ	**530**	**11.410**	**2.469**	**8.941**	**8.687**	**21,5**	**4,6**	**16,4**	**4.6**		**4.721**	**180.502**	**37.090**	**143.412**	**54.408**	**38,2**	**7,9**	**11,5**	**4,9**	**7,0**
11. Старооскольск. кр. надѣльн.	5	100	25	75	100	20,0	5,0	20,0	4,0		2.544	97.181	23.405	73.776	51.389	38,2	9,2	20,2	4,2	6.9
владѣльч.	1.297	30.869	5.966	24.903	32.425	23,8	4,6	25,0	5,2		298	12.605	2.563	10.042	4.589	42,3	8,6	15.4	4,9	7.5
въ уѣздѣ	**1.302**	**30.969**	**5.991**	**24.978**	**32.525**	**23.8**	**4,6**	**25,0**	**5,2**		**2.842**	**109.786**	**25.968**	**83.818**	**55.978**	**38,6**	**9.1**	**19,7**	**4,2**	**7,0**
12. Суджанскій. кр. надѣльн.	67	938	402	536	1.250	14,0	6,0	18.5	2,3		3.396	126.331	35.998	90 333	64.184	37,2	10,6	18,9	3,5	7,1
владѣльч.	229	6.412	802	5.610	13.740	28,0	3.5	60,0	8,0		141	5.189	1.128	4.061	2.637	36,8	8,0	18,7	4,6	7.3
въ уѣздѣ	**296**	**7.350**	**1.204**	**6.146**	**14.990**	**24,8**	**4,1**	**50,6**	**6,1**		**3.537**	**131.520**	**37.126**	**94.394**	**66.821**	**37,2**	**10.5**	**18,9**	**3.5**	**7,1**
13. Тимскій. кр. надѣльн.	89	1.380	445	935	1.540	15,5	5,0	17,3	3,1		4.910	107.529	36.334	71.195	52.046	21,9	7.4	10,6	3,0	7,2
владѣльч.	403	7.738	1.612	6.126	16.120	19,2	4,0	40,0	4,8		677	21.258	5.213	16.045	9.004	31,4	7,7	13,3	4,1	7,3
въ уѣздѣ	**492**	**9.118**	**2.057**	**7.061**	**17.660**	**18,5**	**4,2**	**36,0**	**4,4**		**5.587**	**128.787**	**41.547**	**87.240**	**61.050**	**23.1**	**7,4**	**10,9**	**3,1**	**7.2**
14. Фатежскій. кр. надѣльн.	96	2.880	461	2.419	1.853	30,0	4,8	19,3	6,3		10.385	400 861	88.273	312.588	142.275	38,6	8,5	13,7	4,5	7,0
владѣльч.	51	1.887	230	1.657	1.066	37,0	4,5	20,9	8,2		618	23.855	4.388	19.467	9.270	38,6	7,1	15,0	5,4	7,0
въ уѣздѣ	**147**	**4.767**	**691**	**4.076**	**2.919**	**32,4**	**4.7**	**19,9**	**6,9**		**11.003**	**424.716**	**92.661**	**332.055**	**151.545**	**38,6**	**8,4**	**13.8**	**4,6**	**7.0**
15. Щигровскій. кр. надѣльн.	76	950	380	570	1.178	12,5	5,0	15,5	2,5		3.485	115.005	24.744	90.261	51.927	33,0	7,1	14,9	4.6	7,6
владѣльч.	236	3.847	897	2.950	4.083	16,3	3.8	17,3	4,3		211	6.035	1.456	4.579	2.237	28,6	6,9	10,6	4,1	7,3
въ уѣздѣ	**312**	**4.797**	**1.277**	**3.520**	**5.261**	**15.4**	**4,1**	**16,9**	**3.8**		**3.696**	**121.040**	**26.200**	**94.840**	**54.164**	**32.7**	**7,1**	**14,7**	**4.6**	**7,6**
Въ губерніи	**6.454**	**150.531**	**29.665**	**120.866**	**166.211**	**23,3**	**4,3**	**25,8**	**5.1**		**66.686**	**2.382.000**	**561.212**	**1.820.788**	**1.033.258**	**35,7**	**8.4**	**15.5**	**4,2**	**7.0**
кр. надѣльн.	1.622	31.080	9.005	22.075	33.156	19,2	5.6	20,4	3,4		61.045	2.189.018	519.238	1.669.780	948.240	35,9	8,5	15,5	4,2	7,0
владѣльч.	4.832	119.451	20.660	98.791	133.055	24,7	4.3	27,5	5,6		5.641	192.982	41.974	151.008	85.018	34.2	7,4	15,1	4,6	7,0

УѢЗДЫ. DISTRICTS.	Яровая рожь. Seigle de printemps.											Яровая пшеница. Froment de printemps.										
	Посѣвная площадь 1899 г. въ десят. L'aire cultivée en 1899, en dessiatines.	Собрано. Récolte.	Посѣяно. Ensemencement.	Остат. за посѣв. Produit net. Весь. Absolu.	Остат. за посѣв. Produit net. На 1 душу насел. Par habitant.	Собрано соломы. Récolte de la paille.	На каз. десятину. Par dessiatine. Собрано. Récolte.	На каз. десятину. Par dessiatine. Посѣяно. Ensemencement.	На каз. десятину. Par dessiatine. Соломы. Paille.	Урожай самъ. Rendement à.	Вѣсъ четв. въ пудахъ. Poids d'une tchetv. en pouds.	Посѣвная площадь 1899 г. въ десят. L'aire cultivée en 1899, en dessiatines.	Собрано. Récolte.	Посѣяно. Ensemencement.	Остат. за посѣв. Produit net. Весь. Absolu.	Остат. за посѣв. Produit net. На 1 душу насел. Par habitant.	Собрано соломы. Récolte de la paille.	На каз. десятину. Par dessiatine. Собрано. Récolte.	На каз. десятину. Par dessiatine. Посѣяно. Ensemencement.	На каз. десятину. Par dessiatine. Соломы. Paille.	Урожай самъ. Rendement à.	Вѣсъ четв. въ пудахъ. Poids d'une tchetv. en pouds.
		П у д о в ъ. P o u d s.											П у д о в ъ. P o u d s.									
1.	2.	3.	4.	5.	6.	7.	8.	9.	10.	11.	12.	1.	2.	3.	4.	5.	6.	7.	8.	9.	10.	11.
ВИЛЕНСКАЯ.																						
1. Виленский. кр. надѣльн.	519	15.726	4.308	11.418		23.926	30,3	8,3	46,1	3,7	8,6	105	4.441	9[illegible]	3.528		7.528	42,3	8,7	71,7	4,9	9,0
владѣльч. .	778	35.477	7.233	28.244		48.080	45,6	9,3	61,8	4,9	8,7	554	38.337	5.09[illegible]	33.240		51.300	69,2	9,2	92,6	7,5	9,4
въ уѣздѣ . .	**1.297**	**51.203**	**11.541**	**39.662**	0,19	**72.006**	**39,3**	**8.9**	**55,5**	**4.4**	**8.5**	**659**	**42.778**	**6.01[illegible]**	**36.768**	0,18	**58.828**	**64,9**	**9.1**	**89,3**	**7.1**	**9,4**
2. Вилейский. кр. надѣльн.	1.037	28.103	8.814	19.289		48.220	27,1	8,5	46,5	3,2	8.2	698	26.594	6.7[illegible]	19.823		44.742	38,1	9,7	64,1	3,9	9,5
владѣльч. .	144	4.118	1.094	3.024		6.106	28,6	7,6	42.4	3,8	7,5	218	10.137	1.8[illegible]	8.306		16.633	46,5	8,4	76,3	5,5	9.4
въ уѣздѣ .	**1.181**	**32.221**	**9.908**	**22.313**	0,11	**54.326**	**27,3**	**8.4**	**46.0**	**3.3**	**8.1**	**916**	**36.731**	**8.60[illegible]**	**28.129**	0,13	**61.375**	**40,1**	**9,4**	**67,0**	**4,3**	**9.5**
3. Дисненский. кр. надѣльн.	40	820	348	472		3.556	20,5	8,7	88,9	2,4	8,0	428	22.128	3.9[illegible]	18.148		23.155	51,7	9,3	54,1	5,6	9,3
владѣльч. .	15	612	135	477		916	40,8	9.0	61,1	4,5	8,5	548	29.647	4.8[illegible]	24.825		29.154	54,1	8,8	53,2	6,1	9,4
въ уѣздѣ .	**55**	**1.432**	**483**	**949**	0,00	**4.472**	**26,0**	**8,8**	**81.3**	**2,9**	**8.2**	**976**	**51.775**	**8.80[illegible]**	**42.973**	0,21	**52.309**	**53.0**	**9.0**	**53.6**	**5,9**	**9.4**
4. Лидский. кр. надѣльн.	431	14.654	3.666	10.991		22.326	34,0	8,5	51,8	4,0	8,0	171	9.644	1.5[illegible]	8.105		12.432	56,4	9,0	72,7	6,3	9,0
владѣльч. .	118	4.236	850	3.386		6.077	35,9	7,2	51,5	5,0	8,0	48	2.981	3[illegible]	2.597		3.998	62,1	8,0	83,3	7,8	9,1
въ уѣздѣ . .	**549**	**18.890**	**4.513**	**14.377**	0,07	**28.403**	**34.4**	**8.2**	**51,7**	**4,2**	**8.0**	**219**	**12.625**	**1.92[illegible]**	**10.702**	0,05	**16.430**	**57,6**	**8,8**	**75,0**	**6.5**	**9,0**
5. Ошмянский. кр. надѣльн.	790	27.808	6.636	21.172		57.275	35,2	8,4	72,5	4,2	8,2	1.244	60.210	11.1[illegible]	49.014		100.640	48,4	9,0	80,9	5,4	8,7
владѣльч. .	430	16.254	3.569	12.685		27.993	37,8	8,3	65.1	4,6	8,0	417	16.638	3.0[illegible]	13.552		30.691	39,9	7,4	73.3	5,4	8,2
въ уѣздѣ	**1.220**	**44.062**	**10.205**	**33.857**	0,14	**85.268**	**36,1**	**8.4**	**69,9**	**4.3**	**8.1**	**1.661**	**76.848**	**14.23[illegible]**	**62.566**	0,27	**131.331**	**46,3**	**8,6**	**79,1**	**5,4**	**8,6**
6. Свѣнцянский. кр. надѣльн.	436	9.025	3.793	5.232		17.309	20,7	8,7	39,7	2,4	8,1	52	1.850	5[illegible]	1.340		2.163	35,5	9,8	41,6	3,6	8,7
владѣльч. .	211	7.807	2.004	5.803		12.702	37,0	9,5	60,2	3.9	8,1	133	5.320	1.1[illegible]	4.190		9.829	40,0	8,5	73.9	4,7	9,1
въ уѣздѣ . .	**647**	**16.832**	**5.797**	**11.035**	0,06	**30.011**	**26.0**	**9,0**	**46.4**	**2,9**	**8.1**	**185**	**7.170**	**1.64[illegible]**	**5.530**	0,03	**11.992**	**38,8**	**8.9**	**64.8**	**4,4**	**9.0**
7. Трокский. кр. надѣльн.	839	16.277	6.963	9.314		27.435	19,4	8,3	32,7	2,3	8,2	98	3.802	9[illegible]	2.900		5.076	38,8	9,2	51,8	4,2	8,7
владѣльч. .	191	7.640	1.986	5.654		15.165	40,0	10,4	79,4	3,8	8,5	28	1.660	2[illegible]	1.400		1.540	59,3	9,3	55,0	6,4	9.0
въ уѣздѣ .	**1.030**	**23.917**	**8.949**	**14.968**	0,07	**42.600**	**23.2**	**8.7**	**41,3**	**2.7**	**8.3**	**126**	**5.462**	**1.16[illegible]**	**4.300**	0,02	**6.616**	**43,3**	**9.2**	**52.8**	**4,7**	**8.8**
Въ губерніи	**5.979**	**188.557**	**51.396**	**137.161**	0,10	**317.086**	**31.5**	**8.6**	**53.0**	**3.7**	**8.2**	**4.742**	**233.389**	**42.42[illegible]**	**190.968**	0,13	**338.881**	**49.2**	**8.9**	**71.5**	**5.5**	**9.1**
кр. надѣльн.	4.092	112.413	34.525	77.888		200.047	27,5	8,4	48,9	3.3	8,1	2.796	128.669	25.8[illegible]	102.858		195.736	46,0	9,2	70,0	5,0	9.0
владѣльч. .	1.887	76.144	16.871	59.273		117.039	40,4	8,9	62,0	4,5	8,3	1.946	104.720	16.6[illegible]	88.110		143.145	53,3	8,5	73,6	6,3	9,2
ЛИФЛЯНДСКАЯ.																						
1. Рижский. кр. надѣльн.	55	2.585	605	1.980		4.015	47,0	11,0	73.0	4,3	8,7	287	15.957	2.8[illegible]	13.144		23.247	55,6	9,8	81,0	5,7	9,3
владѣльч. .	35	2.503	420	2.083		4.393	71,5	12,0	125,5	6,0	8,7	14	938	1[illegible]	798		1.249	67,0	10,0	89,2	6,7	9,2
въ уѣздѣ .	**90**	**5 088**	**1.025**	**4.063**	0,04	**8.408**	**56,5**	**11,4**	**93.4**	**5,0**	**8,7**	**301**	**16.895**	**2.9[illegible]**	**13.942**	0,12	**24.496**	**56.1**	**9,8**	**81,4**	**5,7**	**9.3**
2. Валкский. кр. надѣльн.	78	2.935	694	2.301		2.699	38,4	8,9	34.6	4.3	8,7	433	25.201	4.3[illegible]	20.871		29.228	58,2	10,0	67.5	5,8	9,0
владѣльч. .	90	5.706	927	4.779		7.524	63,4	10,3	83,6	6,2	8,8	493	33.080	4.6[illegible]	28.396		50.385	67,1	9,5	102,2	7,1	9,7
въ уѣздѣ .	**168**	**8.701**	**1.621**	**7.080**	0,06	**10.223**	**51.8**	**9.7**	**60.9**	**5,4**	**8.8**	**926**	**58.281**	**9.01[illegible]**	**49.267**	0,44	**79.613**	**62.9**	**9,7**	**86.0**	**6.5**	**9.4**
3. Венденский. кр. надѣльн.	77	3.365	732	2.633		8.478	43,7	9.5	110,1	4,6	8,5	377	23.525	3.6[illegible]	19.868		33.176	62,4	9,7	88.0	6.4	9,3
владѣльч.	20	1.106	210	896		2.108	55,3	10.5	105,4	5,3	8,8	277	17.922	2.8[illegible]	15.041		25.539	64,7	10,4	92,2	6,2	9,3
въ уѣздѣ .	**97**	**4.471**	**942**	**3.529**	0,03	**10 586**	**46,1**	**9.7**	**109,1**	**4.8**	**8.6**	**654**	**41.447**	**6.53[illegible]**	**34.909**	0,29	**58.715**	**63.4**	**10.0**	**89.8**	**6.3**	**9.3**
4. Верроскій. кр. надѣльн.	92	3.137	800	2.337		5 833	34.1	8.7	63.4	3.9	8,5	581	23.589	5.6[illegible]	17.895		44.621	40.6	9,8	76,8	4,1	9,0
владѣльч. .	18	1.031	176	855		1.863	57.3	9,8	103.5	5.9	9,0	34	2.111	3[illegible]	1.757		4.641	62,1	10,4	136,5	6,0	9.4
въ уѣздѣ . .	**110**	**4.168**	**976**	**3.192**	0,03	**7.696**	**37,9**	**8,9**	**70.0**	**4.3**	**8.6**	**615**	**25.700**	**6.04[illegible]**	**19.652**	0,20	**49.262**	**41.8**	**9.8**	**80.1**	**4.2**	**9.0**
5. Вольмарскій. кр. надѣльн.	3	249	37	212		188	83 1	12,2	62,7	6.7	8.7	119	8.140	1.1[illegible]	6.950		9.306	68.4	10,0	78,2	6,8	9,1
владѣльч. .	3	233	35	198		341	77,8	11,8	113,5	6,7	9,2	95	7.752	9[illegible]	6 811		12.797	81,6	9,9	134.7	8,2	9,3
въ уѣздѣ . .	**6**	**482**	**72**	**410**	0,00	**529**	**80,3**	**12,0**	**88,2**	**6,7**	**9.0**	**214**	**15.892**	**2.13[illegible]**	**13.761**	0,13	**22.103**	**74,1**	**10.0**	**103.3**	**7,4**	**9,2**
6. Перковскій. кр. надѣльн.	39	2.028	410	1.618		3.572	52,0	10.5	91,6	4,9	9.1	390	22.230	4.0[illegible]	18.213		36.348	57,0	10,3	93,2	5,5	9,3
владѣльч. .	79	6.755	1.011	5.744		8.888	85,5	12,8	112,5	6,7	9,2	335	27.805	3.6[illegible]	24.187		37.051	83,0	10,8	110,6	7,7	10,0
въ уѣздѣ . .	**118**	**8.783**	**1.421**	**7.362**	0,08	**12.460**	**74,4**	**12.0**	**105,6**	**6.2**	**9.2**	**725**	**50.035**	**7.63[illegible]**	**42.400**	0,49	**73.399**	**69.0**	**10.5**	**101,2**	**6.6**	**9,7**
7. Феллинский. кр. надѣльн.	9	431	89	342		713	47,9	9,9	79,2	4.8	9,0	674	37.744	6.8[illegible]	30.869		68.074	56,0	10,2	101,0	5,5	9,3
владѣльч. .	6	462	71	391		663	77,0	11,9	110,5	6,5	9,0	123	7.000	1.2[illegible]	5.775		12.200	56,0	9,8	97,6	5,7	9,4
въ уѣздѣ .	**15**	**893**	**160**	**733**	0,01	**1.376**	**59,5**	**10,7**	**91,7**	**5,6**	**9,0**	**799**	**44.744**	**8.10[illegible]**	**36.644**	0,39	**80.274**	**56,0**	**10,1**	**100,5**	**5,5**	**9,3**
8. Эзельский. кр. надѣльн.	6	244	57	187		512	40,6	9,5	85,4	4,3	8,8	66	3.049	7[illegible]	2.343		4.693	46,2	10,7	71,1	4,3	9,3
владѣльч. .	—	—	—	—		—	—	—	—	—	—	3	163	3[illegible]	132		356	54,3	10,2	118,8	5,3	9,8
въ уѣздѣ . .	**6**	**244**	**57**	**187**	0,00	**512**	**40.6**	**9,5**	**85,4**	**4.3**	**8.8**	**69**	**3.212**	**73[illegible]**	**2.475**	0,04	**5.049**	**46.6**	**10.7**	**73.2**	**4,4**	**9,2**
9. Юрьевский. кр. надѣльн.	526	23.039	4.839	18.200		35.032	43,8	9,2	66,6	4,8	9,0	1.025	57.708	10.3[illegible]	47.355		90.303	56,3	10,1	88,1	5,6	9,5
владѣльч. .	32	2.061	317	1.744		4.096	64,4	9,9	128,0	6,5	8,8	654	39.109	7.1[illegible]	11.980		62.784	59,8	10,9	96.0	5,5	9,3
въ уѣздѣ . .	**558**	**25.100**	**5.156**	**19.944**	0,13	**39.128**	**45,0**	**9,2**	**70,1**	**4,9**	**9,0**	**1.679**	**96.817**	**17.48[illegible]**	**79.335**	0,52	**153.087**	**57.7**	**10,4**	**91,2**	**5.5**	**9,4**
Въ губерніи	**1.168**	**57.930**	**11.430**	**46.500**	0,05	**90.918**	**49,6**	**9,8**	**77,8**	**5,1**	**8,9**	**5.982**	**353.023**	**60.63[illegible]**	**292.385**	0,31	**545.998**	**59,0**	**10,1**	**91,3**	**5,8**	**9,4**
кр. надѣльн.	885	38.073	8.263	29.810		61.042	43,0	9,3	69,0	4,6	8,9	3.952	217.143	39.6[illegible]	177.508		338.996	54,9	10,0	85,8	5,5	9,3
владѣльч. .	283	19.857	3.167	16.690		29.876	70,2	11,2	105,6	6,3	8,9	2.030	135.880	21.0[illegible]	114.877		207.002	66,9	10,3	102,0	6,5	9,5

УѢЗДЫ. DISTRICTS.	Овесъ. Avoine.										
	Посѣвная площадь 1899 г. въ десят. L'aire cultivée en 1899, en dessiatines.	Собрано. Récolte.	Посѣяно. Ensemencement.	Остат. за посѣв. Produit net. Весь. Absolu.	Остат. за посѣв. Produit net. На 1 душу насел. Par habitant.	Собрано соломы. Récolte de la paille.	На казен. десят. Par dessiatine. Собрано. Récolte.	На казен. десят. Par dessiatine. Посѣяно. Ensemencement.	На казен. десят. Par dessiatine. Соломы. Paille.	Урожай самъ. Rendement à.	Вѣсъ четв. въ пудахъ. Poids d'une tchetv. en pouds.
	П у д о в ъ. P o u d s.										
1.	1.	2	3.	4.	5.	6.	7.	8.	9.	10.	11.
ВИЛЕНСКАЯ.											
1. Виленский. кр. надѣльн.	24.931	860.119	271.748	588.371		1.468.436	34,5	10,9	58,9	3,2	5,9
владѣльч. .	18.186	731.077	185.497	545.580		1.091.160	40.2	10,2	60,0	3.9	6,1
въ уѣздѣ . .	**43.117**	**1.591.196**	**457.245**	**1.133.951**	5,54	**2.559.596**	**36,9**	**10,6**	**59.4**	**3,5**	**6.0**
2. Вилейский. кр. надѣльн.	16.363	657.793	194.720	463.073		949.054	40,2	11,9	58,0	3,4	5,8
владѣльч. .	10.808	528.511	123.211	405.300		649.561	48.9	11.4	60,1	4,3	5,7
въ уѣздѣ .	**27.171**	**1.186.304**	**317.931**	**868.373**	4,13	**1.598.615**	**43,7**	**11,7**	**58,9**	**3,7**	**5.8**
3. Дисненский. кр. надѣльн.	15.058	573.710	182.202	391.508		799.580	38,1	12,1	53,1	3,1	5,6
владѣльч. .	10.165	534.679	121.980	412.699		581.438	52,6	12,0	57,2	4,4	5,9
въ уѣздѣ .	**25.223**	**1.108.389**	**304.182**	**804.207**	3,97	**1.381.018**	**43,9**	**12,1**	**54,8**	**3.6**	**5,7**
4. Лидский. кр. надѣльн.	15.779	602.758	126.232	476.526		962.519	38,2	8.0	61,0	4,8	6,1
владѣльч. .	14.856	511.046	121.819	389.227		644.750	34.4	8,2	43,4	4,2	5,6
въ уѣздѣ . .	**30.635**	**1.113.804**	**248.051**	**865.753**	4,23	**1.607.269**	**36.3**	**8,1**	**52.5**	**4,5**	**5,9**
5. Ошмянский. кр. надѣльн.	21.833	892.970	229.246	663.724		1.209.548	40,9	10,5	55,4	3,9	6,4
владѣльч. .	17.279	666.969	169.334	497.635		1.035.012	38.6	9,8	59,9	3,9	6,4
въ уѣздѣ	**39.112**	**1.559.939**	**398.580**	**1.161.359**	4,92	**2.244.560**	**39.9**	**10,2**	**57,4**	**3,9**	**6.4**
6. Свѣнцянский. кр. надѣльн.	14.193	427.209	156.123	271.086		642.943	30,1	11,0	45,3	2,7	5,7
владѣльч. .	7.609	263.271	82.177	181.094		509.803	34,6	10.8	67,0	3,2	5,4
въ уѣздѣ . .	**21.802**	**690.480**	**238.300**	**452.180**	2,59	**1.152.746**	**31.7**	**10,9**	**52,9**	**2.9**	**5.6**
7. Троцкій. кр. надѣльн.	15.818	468.213	124.962	343.251		670.683	29 6	7.9	42,4	3.0	6.2
владѣльч. .	11.633	439.927	108.187	331.740		564.200	37,8	9,3	48,5	4,1	5,9
въ уѣздѣ .	**27.451**	**908.140**	**233.149**	**674.991**	3,26	**1.234.883**	**33,1**	**8,5**	**44,9**	**3.9**	**6,1**
Въ губерніи	**214.511**	**8.158.252**	**2.197.438**	**5.960.814**	4.14	**11.678.687**	**38.0**	**10,3**	**54.4**	**3,7**	**5,9**
кр. надѣльн.	123.975	4.482.772	1.285.233	3.197.539		6.702.763	36,2	10,4	54,1	3,5	6,0
владѣльч. .	90.536	3.675.480	912.205	2.763.275		4.975.924	40,6	10,1	55,0	4,0	5.9
ЛИФЛЯНДСКАЯ.											
1. Рижский. кр. надѣльн.	11.454	539.483	174.101	365.382		812.089	47,1	15,2	70,9	3,1	5,1
владѣльч. .	4.134	227.370	57.876	169.494		365.032	55,0	14,0	88,3	3,9	5,5
въ уѣздѣ .	**15.588**	**766.853**	**231.977**	**534.876**	4,71	**1.177.121**	**49,2**	**14,9**	**75.5**	**3,3**	**5,2**
2. Валкский. кр. надѣльн.	12.758	618.763	178.612	440.151		963.229	48,5	14,0	75,5	3,5	5,5
владѣльч. .	13.929	955.529	197.792	757.737		1.626.907	68,6	14,2	116,8	4,8	5,8
въ уѣздѣ .	**26.687**	**1.574.292**	**376.404**	**1.197.888**	10,63	**2.590.136**	**59.0**	**14.1**	**97,1**	**4,2**	**5.7**
3. Венденский. кр. надѣльн.	20.504	967.789	291.157	676 632		1.537.800	47,2	14,2	75,0	3,3	5.7
владѣльч.	10.239	574.542	139.250	435.292		925.606	56,3	13,6	90.4	4,1	5,9
въ уѣздѣ .	**30.743**	**1.542.331**	**430.407**	**1 111.924**	9.24	**2.463.406**	**50.2**	**14,0**	**80.1**	**3,6**	**5.8**
4. Верроскій. кр. надѣльн.	10.205	373.503	115.317	258.186		700.063	36,6	11,3	68,6	3,2	5,7
владѣльч. .	5.316	300.354	63.792	236.562		635.794	56,5	12,0	119,6	4,7	5.8
въ уѣздѣ . .	**15.521**	**673.857**	**179.109**	**494.748**	5,1[illegible]	**1.335.857**	**43,4**	**11.5**	**86,1**	**3.8**	**5,7**
5. Вольмарскій. кр. надѣльн.	14.708	638.327	241.211	397.116		972.199	43,4	16,4	66,1	2,6	5.1
владѣльч. .	14.461	919.720	216.915	702.805		1.382.472	63.6	15,0	95,6	4,2	5,7
въ уѣздѣ . .	**29.169**	**1.558.047**	**458.126**	**1.099.921**	10,22	**2.354.671**	**53.4**	**15,7**	**80,7**	**3.4**	**5.4**
6. Перковскій. кр. надѣльн.	7.597	329.710	92.685	237.027		676.133	43,4	12,2	89,0	3,6	5,6
владѣльч. .	8.427	404 496	101.124	303.372		748.318	48,0	12,0	88,8	4,0	5.8
въ уѣздѣ . .	**16.024**	**734.206**	**193.807**	**540.399**	6,23	**1.424.451**	**45.8**	**12.1**	**88,9**	**3,8**	**5.7**
7. Феллинский. кр. надѣльн.	9.235	348.160	104.356	243.804		757.270	37,7	11,3	82.0	3,3	5,6
владѣльч. .	6.806	389.984	82.353	307.631		669.710	57,3	12,1	98,4	4,9	5.8
въ уѣздѣ .	**16.041**	**738.144**	**186.709**	**551.435**	5,91	**1.426.980**	**46,0**	**11,6**	**89,0**	**4,0**	**5.7**
8. Эзельский. кр. надѣльн.	618	18.478	4.388	14.090		38.625	29,9	7,1	62,5	4,2	5,8
владѣльч. .	1.339	53.292	11.917	41.375		113.012	39.8	8.9	84,4	4,5	5,9
въ уѣздѣ . .	**1.957**	**71.770**	**16.305**	**55.465**	0,97	**151.637**	**36.7**	**8,3**	**77,5**	**4,4**	**5.9**
9. Юрьевский. кр. надѣльн.	15.829	755.043	178.868	576.175		1.301.144	47,7	11,3	82,2	4,2	5.9
владѣльч. .	13.451	887.766	162.757	725.009		1.571.077	66,0	12,1	116,8	5,5	5,9
въ уѣздѣ . .	**29.280**	**1.642.809**	**341 625**	**1.301.184**	8,54	**2.872.221**	**56,1**	**11.7**	**98,1**	**4,8**	**5.9**
Въ губерніи	**181.010**	**9 302.309**	**2.414.469**	**6.887.840**	7,32	**15.796.480**	**51,4**	**13.3**	**87,3**	**3.9**	**5.7**
кр. надѣльн.	102.908	4.589.256	1.380.693	3.208.563		7.758.552	44,6	13,4	75,4	3,3	5,5
владѣльч. .	78.102	4.713.053	1.033.776	3.679.277		8.037.928	60,3	13,2	102,9	4,6	5.8

УѢЗДЫ. DISTRICTS.	Ячмень. Orge.											Гречиха Sarrasin.										
	Посѣвная площадь 1899 г. въ десят. L'aire cultivée en 1899, en dessiatines.	Собрано. Récolte.	Посѣяно. Ensemencement.	Остат. за посѣв. Produit net. Весь. Absolu.	Остат. за посѣв. Produit net. На 1 душу насел. Par habitant.	Собрано соломы. Récolte de la paille.	На каз. десятину. Par dessiatine. Собрано. Récolte.	На каз. десятину. Par dessiatine. Посѣяно Ensemencement.	На каз. десятину. Par dessiatine. Соломы. Paille.	Урожай самъ. Rendement à.	Вѣсъ четв. въ пудахъ. Poids d'une tchetv. en pouds.	Посѣвная площадь 1899 г. въ десят. L'aire cultivée en 1899, en dessiatines.	Собрано. Récolte.	Посѣяно. Ensemencement.	Ост. за посѣв. Produit net. Весь. Absolu.	Ост. за посѣв. Produit net. На 1 душу насел. Par habitant.	Собрано соломы. Récolte de la paille.	На каз. десятину. Par dessiatine. Собрано. Récolte.	На каз. десятину. Par dessiatine. Посѣяно. Ensemencement.	На каз. десятину. Par dessiatine. Соломы. Paille.	Урожай самъ. Rendement à.	Вѣсъ четв. въ пудахъ. Poids d'une tchetv. en pouds.
		Пудовъ. Poud s.										Пудовъ. Poud s.										
1.	2.	3.	4.	5.	6.	7.	8.	9.	10.	11.	12.	1.	2.	3.	4.	5.	6.	7.	8.	9.	10.	11.
ВИЛЕНСКАЯ.																						
1. Виленский. кр. надѣльн.	6.933	244.042	53.384	190.658		420.833	35,2	7,7	60,7	4,6	7.7	4.258	68.128	19.36	48.541		118.798	16,0	4,6	27,9	3,5	7,3
владѣльч. .	5.256	209.714	42.574	167.140		338.486	39.9	8,1	64.4	4,9	7,9	3.345	66.231	14.38	51.848		129.786	19,8	4,3	38,8	4,6	7,8
въ уѣздѣ . .	**12.189**	**453.756**	**95.958**	**357.798**	**1,75**	**759.319**	**37.2**	**7.9**	**62.3**	**4.7**	**7,6**	**7.603**	**134.359**	**33.97**	**100.389**	**0,49**	**248.584**	**17,7**	**4,5**	**32,7**	**3.9**	**7,5**
2. Вилейский. кр. надѣльн.	9.506	333.661	78.900	254.761		536.138	35,1	8,3	56,4	4.2	7.7	1.432	24.201	8.16	16.039		39.237	16,9	5,7	27,4	3,0	6,9
владѣльч. .	4.640	185.136	40.368	144.768		244.064	39.9	8.7	52,6	4,6	7,8	207	3.912	1.22	2.691		5.299	18,9	5,9	25,6	3,2	7,0
въ уѣздѣ . .	**14.146**	**518.797**	**119.268**	**399.529**	**1,90**	**780.202**	**36.7**	**8.4**	**55.2**	**4,4**	**7.7**	**1.639**	**28.113**	**9.38**	**18.730**	**0,09**	**44.536**	**17.2**	**5.7**	**27,2**	**3,0**	**6,9**
3. Дисненский. кр. надѣльн.	11.459	230.326	98.547	131.779		375.885	20,1	8,6	32,8	2.3	7.2	157	3.014	97	2.041		3.925	19,2	6,2	25,0	3,1	7,0
владѣльч. .	5 211	150.598	45.857	104.741		121.937	28.9	8,8	23.4	3.3	7.5	71	1.278	42	852		2.173	18,0	6,0	30.6	3,0	7,0
въ уѣздѣ . .	**16.670**	**380.924**	**144.404**	**236.520**	**1,17**	**497.822**	**22.9**	**8.7**	**29,8**	**2.6**	**7.3**	**228**	**4.292**	**1.39**	**2.893**	**0,01**	**6.098**	**18,8**	**6,1**	**26,7**	**3.1**	**7,0**
4. Лидский. кр. надѣльн.	8.498	388.359	67.134	321.225		605.058	45.7	7,9	71.2	5,8	8,0	8.224	171.059	34.54	136.518		313.334	20,8	4,2	38,1	5.0	7.3
владѣльч. .	2.712	103.056	20.340	82.716		132.074	38,0	7,5	48,7	5,1	8,0	4.996	86.930	17.48	69 444		116.906	17.4	3,5	23,4	5.0	7.7
въ уѣздѣ . .	**11.210**	**491.415**	**87.474**	**403.941**	**1.97**	**737.132**	**43.8**	**7,8**	**65.8**	**5.6**	**8.0**	**13.220**	**257.989**	**52.02**	**205.962**	**1,01**	**430.240**	**19.5**	**3.9**	**32,5**	**5,0**	**7,4**
5. Ошмянский. кр. надѣльн.	9.327	405.724	76.481	329.243		565.216	43,5	8.2	60,6	5.3	7.9	5 324	133.632	31.94	101.688		291.755	25,1	6,0	54.8	4,2	7,2
владѣльч. .	3 847	159.266	31.930	127.336		245.823	41,4	8,3	63.9	5.0	8,1	2.717	48.363	12.49	35.865		113.299	17,8	4,6	41.7	3,9	7.4
въ уѣздѣ . .	**13.174**	**564.990**	**108 411**	**456.579**	**1,93**	**811.039**	**42.9**	**8,2**	**61,6**	**5.2**	**8.0**	**8.041**	**181.995**	**44.44**	**137.553**	**0,58**	**405.054**	**22.6**	**5.5**	**50,4**	**4,1**	**7,3**
6. Свѣнцянскій. кр. надѣльн.	8.110	205.994	70.557	135.437		306.558	25,4	8,7	37,8	2.9	7.8	2.127	34.883	10.84	24.035		71.042	16,4	5,1	33,4	3,2	6,4
владѣльч. .	4.145	105.283	38.963	66.320		163.313	25,4	9.4	39.4	2,7	7.7	1.293	24.050	6.29	17.844		45.901	18,6	4,8	35,5	3.9	7 0
въ уѣздѣ . .	**12.255**	**311.277**	**109.520**	**201 757**	**1,16**	**469.871**	**25.4**	**8,9**	**38,3**	**2.8**	**7.8**	**3 420**	**58.933**	**17.09**	**41.879**	**0,24**	**116.943**	**17,2**	**5,0**	**34,3**	**3,4**	**6,6**
7. Троцкий. кр. надѣльн.	7.090	250.277	56.011	194.266		350.955	35,3	7,9	49,5	4,5	7,8	9.331	144.630	35.49	109.172		289.261	15,5	3,8	31,0	4,1	7,2
владѣльч.	3.296	143.706	28.016	115.690		179.302	43,6	8,5	54,4	5,1	7,9	4.352	83.994	18.27	65.716		144.922	19,3	4,2	33,3	4,6	7,7
въ уѣздѣ . .	**10.386**	**393.983**	**84.027**	**309.956**	**1,50**	**530.257**	**38,1**	**8.2**	**51.1**	**4.6**	**7.8**	**13.683**	**228.624**	**53.73**	**174.888**	**0,65**	**434.183**	**16,7**	**3.9**	**31.7**	**4,3**	**7,4**
Въ губерніи .	**90.030**	**3.115.142**	**749.062**	**2.366 080**	**1.64**	**4.585.642**	**34.6**	**8,3**	**50,9**	**4,2**	**7.8**	**47.834**	**894.305**	**212.01**	**682.294**	**0,47**	**1.685.638**	**18,7**	**4.4**	**35,2**	**4.2**	**7,3**
кр. надѣльн.	60.923	2.058.383	501.014	1.557.369		3.160.643	33,6	8,2	51,9	4,1	7,8	30.853	579.547	141.51	438.034		1.127.352	18,8	4,6	36,5	4,1	7,2
владѣльч. .	29.107	1.056.759	248.048	808.711		1.424.999	36.3	8,5	48.9	4.3	7,8	16.981	314.758	70.49	244.260		558.286	18,5	4,2	32,9	4.4	7,6
ЛИФЛЯНДСКАЯ.																						
1. Рижский. кр. надѣльн.	7.531	423.945	83.594	340.351		555 035	56,3	11,1	73.7	5,1	7,5	435	9.092	3.00	6.090		12.441	20,9	6,9	28,6	3,0	6,5
владѣльч. .	2.480	151.528	27.528	124.000		204.848	61,1	11,1	82,6	5,5	7,6	41	791	2	533		3.005	19,3	6,3	73 3	3,1	6,0
въ уѣздѣ . .	**10 011**	**575.473**	**111.122**	**464.351**	**4,09**	**759.883**	**57.5**	**11.1**	**75,9**	**5,2**	**7.5**	**476**	**9.883**	**3.28**	**6.623**	**0,06**	**15.446**	**20.8**	**6.8**	**32,4**	**3.0**	**6,5**
2. Валкский. кр. надѣльн.	9.955	582.368	103.532	478.836		722.733	58,5	10,4	72,6	5,6	7.7	281	7.081	1.82	5.254		11.633	25,2	6,5	41,4	3.9	6,0
владѣльч.	10.478	765.942	113 162	652.780		974.454	73,1	10,8	93,0	6.8	8,0	323	9.076	2.10	6.976		19.380	28,1	6.5	60,0	4,3	6,2
въ уѣздѣ . .	**20.433**	**1.348.310**	**216.694**	**1.131 616**	**10,04**	**1.697.187**	**66.0**	**10.6**	**83,1**	**6.2**	**7.9**	**604**	**16.157**	**3.92**	**12.230**	**0,11**	**31.013**	**26.8**	**6,5**	**51.3**	**4.1**	**6,1**
3. Венденский. кр. надѣльн.	14.463	888.028	140.291	747.737		1.038.443	61.4	9,7	71,8	6,3	7,9	337	8.661	2.21	6.437		14.626	25,7	6,6	43.4	3,9	6,1
владѣльч. .	7.525	456.015	75.250	380.765		520.730	60.6	10,0	69.2	6,1	8,0	114	3.477	78	2.690		3.956	30,5	6,9	34.7	4,4	6,9
въ уѣздѣ . .	**21.988**	**1.344.042**	**215.541**	**1.128.502**	**9,38**	**1.559.173**	**61,1**	**9.8**	**70.9**	**6.2**	**7.9**	**451**	**12.138**	**3.01**	**9.127**	**0,08**	**18.582**	**26 9**	**6.7**	**41,2**	**4.0**	**6,3**
4. Верроскій. кр. надѣльн.	9.105	393.336	81.945	311.391		619.140	43.2	9,0	68.0	4 8	7,7	483	5.603	2.99	2.608		10.964	11,6	6,2	22,7	1,9	6,3
владѣльч. .	3.607	215.338	37.513	177.825		382.703	59,7	10,4	106,1	5.7	7.5	43	649	17	326		1.888	15,1	7.5	43.9	2,0	6,3
въ уѣздѣ . .	**12.712**	**608.674**	**119.458**	**489 216**	**5,04**	**1.001.843**	**47.9**	**9.4**	**78.8**	**5.1**	**7.8**	**526**	**6.252**	**3.31**	**2.934**	**0,03**	**12.852**	**11.9**	**6.3**	**24.4**	**1.9**	**6,3**
5. Вольмарскій. кр. надѣльн.	12.068	758.870	139.989	618.881		738.562	62,8	11,6	61.2	5,4	7.7	405	8.465	2.85	5.630		16.038	20.9	7.0	39.6	3,0	5,8
владѣльч. .	11.873	941.529	132.978	808.551		1.181.364	79.3	11,2	99,5	7,1	7.8	315	5.765	2.17	3.591		10.521	18,3	6,9	33.4	2,7	5,7
въ уѣздѣ . .	**23.941**	**1.700.399**	**272.967**	**1.427.432**	**13,27**	**1.919.926**	**71,0**	**11.4**	**80.2**	**6.2**	**7,8**	**720**	**14.230**	**5.00**	**9.221**	**0,09**	**26.559**	**19,8**	**7,0**	**36,9**	**2.8**	**5,8**
6. Пернов-ский. кр. надѣльн.	6.761	392.814	75.047	317.767		586.855	58,1	11,1	86.8	5,2	7.7	97	1.232	69	534		4.287	12,7	7,2	44.2	1,8	5,8
владѣльч. .	6.467	399.661	75.664	323.997		548.402	61,8	11.7	84,8	5,3	7.9	108	2.948	71	2.192		6.480	27,3	7,0	60.0	3,9	6,2
въ уѣздѣ . .	**13.228**	**792.475**	**150.711**	**641.764**	**7,39**	**1.135.257**	**59.9**	**11.4**	**85.8**	**5,3**	**7.8**	**205**	**4.180**	**1.45**	**2.726**	**0,03**	**10.767**	**20.4**	**7.1**	**52.5**	**2.9**	**6.1**
7. Феллинский. кр. надѣльн.	10.437	590.734	103.326	487.408		901.757	56,6	9,9	86,4	5,7	7.7	91	1.811	50	1.219		5.560	19,9	6.5	61,1	3,1	7,0
владѣльч. .	6.525	418.253	67.860	350.393		602.258	64,1	10,4	92,3	6,2	7,9	14	384	6	293		643	27.4	6.5	45.9	4.2	6,3
въ уѣздѣ . .	**16.962**	**1.008.987**	**171.186**	**837.801**	**8,98**	**1.504.015**	**59.5**	**10,1**	**88,7**	**5.9**	**7,8**	**105**	**2.195**	**69**	**1.512**	**0,02**	**6.203**	**20.9**	**6.5**	**59.1**	**3,2**	**6,9**
8. Эзельский. кр. надѣльн.	4.855	193.715	42.724	150.991		317.032	39,9	8,8	65,3	4,5	7,8	—	—	—	—		—	—	—	—	—	—
владѣльч.	1.687	81.988	17.207	64.781		153.180	48,6	10,2	90.8	4,8	7.8	—	—	—	—		—	—	—	—	—	—
въ уѣздѣ . .	**6.542**	**275.703**	**59.931**	**215.772**	**3.77**	**470.212**	**42.1**	**9.2**	**71,9**	**4.6**	**7.8**	—	—	—	—	—	—	—	—	—	—	—
9. Юрьевский. кр. надѣльн.	17.187	1.020.908	170.151	850.757		1.261.526	59,4	9,9	73.4	6,0	8,0	371	6.159	2.00	4.081		11.798	16,6	5,6	31,8	3,0	6,4
владѣльч. .	12.393	877.424	127.648	749.776		1.204.600	70,8	10.3	97,2	6,9	7.9	111	3.053	61	2.398		3.519	27.5	5,9	31.7	4.7	6.4
въ уѣздѣ . .	**29.580**	**1.898.332**	**297.799**	**1.600.533**	**10.50**	**2.466.126**	**64.2**	**10,1**	**83,4**	**6,4**	**8.0**	**482**	**9.212**	**2.71**	**6.479**	**0,04**	**15.317**	**19,1**	**5.7**	**31,8**	**3,4**	**6.4**
Въ губерніи .	**155.397**	**9.552.396**	**1615409**	**7.936.987**	**8.44**	**12.513.622**	**61,5**	**10.4**	**80,5**	**5,9**	**7.8**	**3.569**	**74.247**	**23.35**	**50.852**	**0,05**	**136.739**	**20.8**	**6,5**	**38.3**	**3,2**	**6.2**
кр. надѣльн.	92.362	5.244.718	940.599	4.304.119		6.741.083	56.8	10,2	73,0	5,6	7,8	2,500	48.104	16.23	31.853		87.347	19,2	6,5	34,9	3 0	6,2
владѣльч. .	63.035	4.307.678	674.810	3.632.868		5.772.539	68,3	10,7	91,6	6,4	7,9	1.069	26.143	7.14	18.999		49.392	24,5	6.7	46.2	3.7	6,2

УѢЗДЫ. DISTRICTS.	Горохъ. Pois.											
	Посѣвная площадь 1899 г. въ десят. L'aire cultivée en 1899, en dessiatines.	Собрано. Récolte.	Посѣяно. Ensemencement.	Остат. за посѣв. Produit net. Весь. Absolu.	Остат. за посѣв. Produit net. На 1 душу насел. Par habitant.	Собрано соломы. Récolte de la paille.	На казен. десят. Par dessiatine. Собрано. Récolte.	На казен. десят. Par dessiatine. Посѣяно. Ensemencement.	На казен. десят. Par dessiatine. Соломы. Paille.	Урожай самъ. Rendement à.	Вѣсъ четв. въ пудахъ. Poids d'une tchetv. en pouds.
		Пудовъ. Poud s.									
1.	1.	2.	3.	4.	5.	6.	7.	8.	9.	10.	11.
1. Виленский. кр. надѣльн.	4.399	167.162	33.432	133.730		289.014	38,0	7,6	65,7	5,0	9.8
владѣльч. .	3.059	104.618	25.390	79.228		206.482	34,2	8,3	67.5	4,1	9,8
въ уѣздѣ . .	**7.458**	**271.780**	**58.822**	**212.958**	**1,04**	**495.496**	**36.5**	**7,9**	**66.4**	**4,6**	**9.8**
2. Вилейский. кр. надѣльн.	3.919	119.921	37.622	82.299		210 842	30,6	9,6	53,8	3,2	9,9
владѣльч. .	2.450	94.080	20.825	73.255		138.670	38,4	8,5	56,6	4,5	9,8
въ уѣздѣ . .	**6.369**	**214.001**	**58.447**	**155.554**	**0,74**	**349.512**	**33,6**	**9.2**	**54,9**	**3,7**	**9.9**
3. Дисненский. кр. надѣльн.	3.069	73.042	29.462	43 580		153.143	23,8	9,6	49.9	2,5	9,1
владѣльч. .	2.420	82.038	20 086	61.952		106,238	33.9	8,3	43,9	4,1	9,8
въ уѣздѣ . .	**5.489**	**155.080**	**49.548**	**105.532**	**0,52**	**259 361**	**28,3**	**9,0**	**47.7**	**3.1**	**9,5**
4. Лидский. кр. надѣльн.	2.934	155.502	23.765	131.737		247.923	53,0	8,1	84,5	6,5	9,6
владѣльч. .	1.258	54.346	10.316	44.030		77.367	43.2	8,2	61.5	5,3	9.5
въ уѣздѣ . .	**4.192**	**209.848**	**34.081**	**175.767**	**0,86**	**325 290**	**50,1**	**8,1**	**77.6**	**6.1**	**9,6**
5. Ошмянский. кр. надѣльн.	3.563	134.682	29.573	105.109		264 375	37.8	8,3	74,2	4,6	9,5
владѣльч. .	1.310	53.448	11.004	42.444		99.167	40,8	8.4	75,7	4,9	9,7
въ уѣздѣ . .	**4.873**	**188.130**	**40.577**	**147.553**	**0,62**	**363.542**	**38.6**	**8,3**	**74.6**	**4,6**	**9.6**
6. Свѣнцянскій. кр. надѣльн.	4.095	113.022	34.807	78.215		189.598	27,6	8,5	46,3	3,2	9,3
владѣльч. .	2.081	43.077	17.897	25.180		137.138	20,7	8,6	65,9	2,4	8,8
въ уѣздѣ . .	**6.176**	**156.099**	**52.704**	**103 395**	**0,59**	**326.736**	**25,3**	**8.5**	**52.9**	**3.0**	**9,2**
7. Троцкій. кр. надѣльн.	3.098	118 344	27.572	90.772		196.103	38,2	8,9	63,3	4.3	9,3
владѣльч.	1.442	64.457	12.690	51.767		81.617	44,7	8,8	56,6	5,1	8,9
въ уѣздѣ . .	**4.540**	**182.801**	**40.262**	**142.539**	**0,69**	**277.720**	**40,3**	**8.9**	**61.2**	**4.5**	**9.2**
Въ губерніи .	**39.097**	**1.377.739**	**334.441**	**1 043.298**	**0.72**	**2.397.677**	**35,2**	**8,5**	**61,3**	**4,1**	**9,5**
кр. надѣльн.	25.077	881.675	216.233	665.442		1.550.998	35,1	8,6	61,8	4,1	9,5
владѣльч. .	14.020	496.064	118.208	377.856		846.679	35,4	8.4	60.4	4,2	9,5
ЛИФЛЯНДСКАЯ.											
1. Рижский. кр. надѣльн.	810	28.593	8.181	20 412		59.211	35.3	10,1	73,1	3,5	9,0
владѣльч. .	289	15.057	2 890	12.167		22.571	52,1	10,0	78.1	5,2	9,0
въ уѣздѣ . .	**1.099**	**43.650**	**11.071**	**32.579**	**0,29**	**81.782**	**39,7**	**10,1**	**74.4**	**3.9**	**9,0**
2. Валкский. кр. надѣльн.	994	45.625	10.139	35.486		57.354	45.9	10,2	57.7	4,5	9,4
владѣльч.	1.861	116.871	18.982	97.889		161.535	62,8	10.2	86,8	6,2	9,5
въ уѣздѣ . .	**2.855**	**162.496**	**29.121**	**133.375**	**1.18**	**218.889**	**56.9**	**10,2**	**76.7**	**5,6**	**9.5**
3. Венденский. кр. надѣльн.	1.801	78.884	18.010	60.874		129 824	43,8	10,0	72,1	4.4	9,4
владѣльч. .	953	57.180	9.911	47 269		80.052	60.0	10,4	84.0	5,8	9,5
въ уѣздѣ . .	**2.754**	**136.064**	**27.921**	**108.143**	**0,90**	**209.876**	**49,4**	**10.1**	**76.2**	**4.9**	**9.4**
4. Веррось-кій. кр. надѣльн.	1.041	34.145	10.306	23.839		58.921	32.8	9,9	56,6	3,3	9,3
владѣльч. .	371	19.329	4.155	15.174		34.911	52,1	11,2	94,1	4.7	9,7
въ уѣздѣ . .	**1.412**	**53.474**	**14.461**	**39 013**	**0,40**	**93.832**	**37.9**	**10.2**	**66.5**	**3.7**	**9.4**
5. Вольмарскій. кр. надѣльн.	645	29.790	6.579	23.220		41.603	46,2	10.2	64,5	4,5	9,3
владѣльч. .	650	36.530	6.760	29 770		51.545	56,2	10,4	79.3	5,4	9,5
въ уѣздѣ . .	**1.295**	**66.329**	**13.339**	**52 990**	**0,49**	**93.148**	**51,2**	**10.3**	**71.9**	**5.0**	**9.4**
6. Пернов-ский. кр. надѣльн.	286	12.355	3.232	9.123		20.621	43,2	11,3	72,1	3,8	9,7
владѣльч. .	257	14.700	2.904	11.796		21.614	57,2	11,3	84,1	5,1	10,1
въ уѣздѣ . .	**543**	**27.055**	**6.136**	**20 919**	**0,24**	**42.235**	**49,8**	**11.3**	**77.8**	**4.4**	**9.9**
7. Феллинский. кр. надѣльн.	512	24.678	5.222	19.456		37.632	48,2	10,2	73,5	4,7	9,5
владѣльч. .	368	26 790	3.717	23.073		37.536	72,8	10,1	102,0	7,2	9,6
въ уѣздѣ . .	**880**	**51.468**	**8.939**	**42 529**	**0,46**	**75.168**	**58.5**	**10.2**	**85.4**	**5.8**	**9.6**
8. Эзельский. кр. надѣльн.	120	4.380	1.296	3.084		5.088	36,5	10,8	42,4	3 4	9,7
владѣльч.	53	2.936	572	2.364		6.413	55,4	10,8	121,0	5,1	9,7
въ уѣздѣ . .	**173**	**7.316**	**1.868**	**5.448**	**0,10**	**11 501**	**42.3**	**10,8**	**66,5**	**3.9**	**9.7**
9. Юрьевский. кр. надѣльн.	1.337	74.605	13.637	60.968		86.771	55,8	10,2	64,9	5,5	9,7
владѣльч. .	1.142	89.304	12.334	76.970		94.786	78,2	10,8	83 0	7.2	9,8
въ уѣздѣ . .	**2.479**	**163 909**	**25.971**	**137 938**	**0,91**	**181.557**	**66.1**	**10.5**	**73,2**	**6.3**	**9.8**
Въ губерніи .	**13.490**	**711.761**	**138 827**	**572.934**	**0,61**	**1.007.988**	**52.8**	**10.3**	**74.7**	**5.1**	**9,5**
кр. надѣльн.	7.546	333.064	76.602	256.462		497 025	44,1	10,2	65,9	4,3	9,4
владѣльч. .	5.944	378.697	62.225	316.472		510.963	63,7	10,5	86,0	6,1	9,6

УѢЗДЫ. DISTRICTS.	Чечевица. Lentille.										Бобы. Fèves.									
	Посѣвная площадь 1899 г. въ десят. L'aire cultivée en 1899, en dessiatines.	Собрано. Récolte.	Посѣяно. Ensemencement.	Остат. за посѣв. Produit net. Весь. Absolu.	Остат. за посѣв. Produit net. На 1 душу насел. Par habitant.	Собрано соломы. Récolte de la paille.	На каз. десятину. Par dessiatine. Собрано. Récolte.	На каз. десятину. Par dessiatine. Посѣяно. Ensemencement.	На каз. десятину. Par dessiatine. Соломы. Paille.	Урожай самъ. Rendement à.	Всѣ чет. въ пудахъ. Poids d'une tchetv. en pouds.	Посѣвная площадь 1899 г. въ десят. L'aire cultivée en 1899, en dessiatines.	Собрано. Récolte.	Посѣяно. Ensemencement.	Ост. за посѣв. Produit net. Весь. Absolu.	Ост. за посѣв. Produit net. На 1 душу насел. Par habitant.	Собрано соломы. Récolte de la paille.	На каз. десятину. Par dessiatine. Собрано. Récolte.	На каз. десятину. Par dessiatine. Посѣяно. Ensemencement.	На каз. десятину. Par dessiatine. Соломы. Paille.	Урожай самъ. Rendement à.	Всѣ чет. въ пудахъ. Poids d'une tchetv. en pouds.
	Пудовъ. Poud s.											Пудовъ. Poud s.										
1.	2.	3.	4.	5.	6.	7.	8.	9.	11.	10.	11.	1.	2.	3.	4.	5.	6.	7.	8.	9.	10.	11.
ВИЛЕНСКАЯ.																						
1. Виленский. кр. надѣльн.	2	76	15	61		116	37,8	7,7	57,8	4,9	9,7	326	17.669	3.6	14.015		19.560	54,2	11,3	60,0	4,8	9,6
владѣльч. .	121	4.356	484	3.872		2.420	36,0	4,0	20,0	9,0	9,0	381	22.098	3.5	18.555		18.669	58,0	9,3	49,0	6,2	9,6
въ уѣздѣ .	**123**	**4.432**	**499**	**3.933**	0,01	**2.536**	**36,0**	**4,1**	**20.5**	**8,8**	**9,0**	**707**	**39.767**	**7.1**	**32.570**	0,16	**38.229**	**56,2**	**10.2**	**54,1**	**5,5**	**9,6**
2. Вилейский. кр. надѣльн.	33	472	158	314		2.640	14,3	4,8	80,0	3,0	9,5	900	36.000	10.7	25.290		51.210	40,0	11,9	56,9	3,4	10,0
владѣльч. .	4	86	32	54		320	21,6	8,0	80,1	2.7	9,0	199	11.582	2.2	9.353		12.517	58,2	11,2	62,9	5,2	10,0
въ уѣздѣ . .	**37**	**558**	**190**	**368**	0.00	**2.960**	**15,1**	**5.1**	**80.0**	**3,0**	**9,3**	**1.099**	**47.582**	**12.9**	**34.643**	0,17	**63.727**	**43.3**	**11.8**	**58.0**	**3,7**	**10.0**
3. Дисненский. кр. надѣльн.	—	—	—	—		—	—	—	—	—	—	723	20.895	8.0	12.870		32.535	28,9	11,1	45,0	2,6	8.9
владѣльч.	—	—	—	—		—	—	—	—	—	—	363	13.612	3.5	10.018		13.685	37,5	9.9	37.7	3,8	9.5
въ уѣздѣ . .	—	—	—	—	—	—	—	—	—	—	—	**1.086**	**34.507**	**11.6**	**22.888**	0,11	**46.220**	**31.8**	**10.7**	**42.6**	**3,0**	**9,1**
4. Лидский. кр. надѣльн.	252	8.921	2.092	6.829		21.042	35,4	8,3	83,5	4,3	9,0	138	5.479	4.3	4.127		11.330	39,7	9,8	82,1	4,1	9,9
владѣльч. .	26	1.690	156	1.534		1.300	65,0	6,0	50,0	10,8	9,0	27	1.385	3	1.085		1.474	51,3	11,1	54,6	4,6	9,7
въ уѣздѣ . .	**278**	**10.611**	**2.248**	**8.863**	0,04	**22.342**	**38,2**	**8,1**	**80,4**	**4,7**	**9,0**	**165**	**6.864**	**1.6**	**5.212**	0,03	**12.804**	**41.6**	**10 0**	**77,6**	**4,2**	**9.8**
5. Ошмянский. кр. надѣльн.	72	3.838	540	3.298		6.480	53,3	7,5	90,0	7,1	10,0	326	17.213	3.3	13.888		34.611	52,8	10 2	106,2	5,2	9,6
владѣльч. .	42	1.819	294	1.525		2.734	43,3	7,0	65,1	6,2	9,0	83	3.718	9	2.755		4.191	44,8	11,6	50.5	3,9	9,3
въ уѣздѣ . .	**114**	**5.657**	**834**	**4.823**	0,02	**9.214**	**49.6**	**7,3**	**80.8**	**6,8**	**9,7**	**409**	**20.931**	**4.2**	**16.643**	0,07	**38.802**	**51,2**	**10,5**	**94.9**	**4.9**	**9.5**
6. Свѣнцянскій. кр. надѣльн.	233	7.176	1.678	5.498		13.211	30,8	7,2	56,7	4,3	10,9	714	16.922	7.1	9 782		34.415	23.7	10,0	48,2	2,4	9,1
владѣльч. .	221	6.365	1.326	5.039		11.072	28,8	6,0	50,1	4,8	9,0	263	8.284	3.1	5.128		9.994	31,5	12.0	38.0	2,6	9,1
въ уѣздѣ . .	**454**	**13.541**	**3.004**	**10.537**	0,06	**24.283**	**29.8**	**6.6**	**53,5**	**4,5**	**9,7**	**977**	**25.206**	**10 2**	**14.910**	0,09	**44.409**	**25.8**	**10.5**	**45.5**	**2,4**	**9.1**
7. Троцкий. кр надѣльн.	420	12.600	3.528	9.072		11.214	30.0	8,4	26,7	3,6	9,0	164	8.020	1.6	6.331		13.628	48.9	10,3	83,1	4.7	9,8
владѣльч. .	269	5.676	1.695	3.981		5 299	21,1	6,3	19,7	3,3	9.0	122	6.295	1.2	5.014		6.137	51,6	10,5	50,3	4,9	9,8
въ уѣздѣ . .	**689**	**18.276**	**5.223**	**13.053**	0,06	**16 513**	**26,5**	**7,6**	**23,9**	**3,5**	**9,0**	**286**	**14.315**	**2.9**	**11.345**	0,05	**19 765**	**50,1**	**10.4**	**69,1**	**4 8**	**9.8**
Въ губерніи .	**1.695**	**53.075**	**11.998**	**41.077**	**0.03**	**77.848**	**31,3**	**7,1**	**45,9**	**4,4**	**9,2**	**4.729**	**189.172**	**50.9**	**138.211**	**0,10**	**263.956**	**40,0**	**10.8**	**55,8**	**3.7**	**9,6**
кр. надѣльн.	1.012	33.083	8.011	25.072		54.703	32,7	7,9	54,1	4,1	9,3	3.291	122.198	35.8	86.303		197.289	37,1	10,9	59.9	3,4	9,5
владѣльч. .	683	19.992	3.987	16.005		23.145	29,2	5,8	33.9	5,0	9,0	1.438	66.974	15.0	51.908		66.667	46,2	10,4	46,4	4,4	9,6
ЛИФЛЯНДСКАЯ.																						
1. Рижский. кр. надѣльн.	21	1.092	265	827		1.229	52,0	12,6	58,5	4,1	9,0	25	920	2	625		1.413	36,8	11,8	56,5	3,1	9,3
владѣльч. .	27	1.391	338	1.053		1.804	51,5	12,5	66,8	4,1	9,4	2	118	3	95		107	58.9	11,7	53.5	5,1	9.3
въ уѣздѣ . .	**48**	**2.483**	**603**	**1.880**	0,02	**3.033**	**51.7**	**12,6**	**63,2**	**4,1**	**9,2**	**27**	**1.038**	**3**	**720**	0,01	**1.520**	**38,4**	**11.8**	**56,3**	**3,3**	**9,3**
2. Валкский. кр. надѣльн.	6	270	61	209		378	45,0	10,1	63,0	4.4	9,5	119	5.914	1.3	4.522		5.188	49,7	11,7	43,6	4 2	9,1
владѣльч. .	1	45	10	35		70	44,5	10,0	69,7	4,5	9,9	150	6.630	1.3	5.295		7.050	44,2	8,9	47,0	5.0	9,0
въ уѣздѣ . .	**7**	**315**	**71**	**244**	0,00	**448**	**45.0**	**10,1**	**64,0**	**4,4**	**9,6**	**269**	**12.544**	**2.7**	**9.817**	0,09	**12.238**	**46,6**	**10.1**	**45,5**	**4,6**	**9,0**
3. Венденский. кр. надѣльн.	3	150	31	119		162	50,0	10,2	54,0	4,9	9,0	48	2.712	5	2.146		1.728	56,5	11,8	36,0	4,8	9,5
владѣльч. .	1	49	10	39		67	49,0	10,0	67,4	4.9	9,8	23	1.113	2	888		1.081	48,4	9,8	47.0	4,9	9,0
въ уѣздѣ . .	**4**	**199**	**41**	**158**	0,00	**229**	**49.8**	**10,2**	**57.3**	**4,9**	**9,2**	**71**	**3.825**	**7**	**3.034**	0,03	**2.809**	**53.9**	**11,1**	**39.6**	**4.8**	**9,3**
4. Верроскій. кр надѣльн.	—	—	—	—		—	—	—	—	—	—	206	9.188	2.2	6.963		10.094	44,6	10.8	49,0	4,1	9.5
владѣльч. .	—	—	—	—		—	—	—	—	—	—	25	1.000	2	800		1.338	40 0	8,0	53,5	5,0	9,5
въ уѣздѣ .	—	—	—	—	—	—	—	—	—	—	—	**231**	**10.188**	**2.4**	**7.763**	0,08	**11.432**	**44,1**	**10.5**	**49.5**	**4.2**	**9,5**
5. Вольмарскій. кр. надѣльн.	1	51	12	39		63	51,0	11,9	62,9	4,3	9,0	46	2.760	5	2.249		3.896	60,0	11,1	84.7	5.4	9,4
владѣльч. .	6	324	90	234		397	54,0	15,0	66.2	3.6	9,0	38	1.414	3	905		2.280	37,2	13.4	60,0	2,8	9,3
въ уѣздѣ . .	**7**	**375**	**102**	**273**	0,00	**460**	**53.6**	**14,6**	**65,7**	**3.7**	**9.0**	**84**	**4.174**	**1.0**	**3.154**	0,03	**6.176**	**49.7**	**12.1**	**73.5**	**4,1**	**9,4**
6. Пернов-ский. кр. надѣльн.	7	455	74	381		439	65,0	10,6	62,7	6,1	10,7	31	791	2	447		1.163	25,5	11,1	37,5	2,3	9,3
владѣльч. .	1	20	10	10		67	20,0	10,0	66,5	2,0	10,0	22	1.375	6	1.118		1.320	62,5	11,7	60,0	5,4	9.2
въ уѣздѣ . .	**8**	**475**	**84**	**391**	0,00	**506**	**59,4**	**10.5**	**63,3**	**5,7**	**10,7**	**53**	**2.166**	**3**	**1.565**	0,02	**2.483**	**40,9**	**11.3**	**46.8**	**3,6**	**9.2**
7. Феллинский. кр. надѣльн.	—	—	—	—		—	—	—	—	—	—	30	1.431	1	1.086		1.470	47,7	11,5	49,0	4,1	9,7
владѣльч. .	6	180	60	120		398	30,0	10,0	66,4	3.0	10,0	13	1.141	1	1.011		780	87,8	10,0	60,0	8,8	9,0
въ уѣздѣ . .	**6**	**180**	**60**	**120**	0,00	**398**	**30,0**	**10,0**	**66,4**	**3,0**	**10,0**	**43**	**2.572**	**4**	**2.097**	0,02	**2.250**	**59.8**	**11.0**	**52,3**	**5,4**	**9.4**
8. Эзельский. кр. надѣльн.	20	738	200	538		484	36,9	10,0	24,2	3,7	9,9	21	924	1	735		1.575	44,0	9,0	75,0	4,9	9,8
владѣльч. .	—	—	—	—		—	—	—	—	—	—	—	—	—	—		—	—	—	—	—	—
въ уѣздѣ . .	**20**	**738**	**200**	**538**	0.01	**484**	**36.9**	**10,0**	**24,2**	**3,7**	**9.9**	**21**	**924**	**1**	**735**	0,01	**1.575**	**44.0**	**9.0**	**75.0**	**4,9**	**9.8**
9. Юрьевский. кр. надѣльн.	2	80	20	60		144	40,0	10,0	72,0	4,0	10,0	169	9.008	1.8	7.183		10.056	53,3	10,8	59,5	4,9	9,6
владѣльч. .	—	—	—	—		—	—	—	—	—	—	111	6.938	1.2	5.639		6.660	62,5	11,7	60,0	5,3	10,0
въ уѣздѣ . .	**2**	**80**	**20**	**60**	0,00	**144**	**40.0**	**10,0**	**72,0**	**4.0**	**10.0**	**280**	**15.946**	**3.1**	**12.822**	0,08	**16.716**	**57.0**	**11.2**	**59,7**	**5,1**	**9 8**
Въ губерніи .	**102**	**4.845**	**1.181**	**3.664**	**0.00**	**5.702**	**47.5**	**11,6**	**55,9**	**4,1**	**9,5**	**1.079**	**53.377**	**11.6**	**41.707**	0,04	**57.199**	**49.5**	**10,8**	**53.0**	**4.6**	**9.4**
кр. надѣльн.	60	2.836	663	2.173		2.899	47,3	11.1	48,3	4,3	9,5	695	33.648	7.0	25.956		36.583	48,4	11,1	52,6	4,4	9,5
владѣльч. .	42	2.009	518	1.491		2.803	47,8	12,4	66,7	3,9	9,4	384	19.729	3.9	15.751		20.616	51,4	10,4	53.7	5,0	9,4

УѢЗДЫ. DISTRICTS.	Картофель. Pommes de terre.								
	Посѣвная площадь 1899 г. въ десят. L'aire cultivée en 1899, en dessiatines.	Собрано. Récolte.	Посѣяно. Ensemencement.	Остатокъ за посѣв. Produit net. Весь. Absolu.	Остатокъ за посѣв. Produit net. На 1 душу насел. Par habitant.	На каз. десят. Par dessiatine. Собрано. Récolte.	На каз. десят. Par dessiatine. Посѣяно. Ensemencement.	Урожай самъ. Rendement à.	Всѣ чет. въ пудахъ. Poids d'une tchetv. en pouds.
	Пудовъ. Poud s.								
1.	1.	2.	3.	4.	5.	6.	7.	8.	9.
ВИЛЕНСКАЯ.									
1. Виленский. кр. надѣльн.	8.096	3.115.341	822.554	2.292.787		384,8	101,6	3,8	9.9
владѣльч. .	5.847	2.387.915	589.962	1 797.953		408,4	100,9	4,0	9,9
въ уѣздѣ .	**13.943**	**5.503.256**	**1.412.516**	**4 090.740**	20,00	**394.7**	**101.3**	**3,9**	**9,9**
2. Вилейский. кр. надѣльн.	7.263	2.703.289	613.723	2.089.566		372,2	84,5	4,4	9.5
владѣльч. .	5.221	2.663.754	590.495	2.073.259		510,2	113,1	4,5	9,6
въ уѣздѣ . .	**12.484**	**5.367.043**	**1.204.218**	**4.162.825**	19,81	**429.9**	**96,5**	**4.5**	**9.6**
3. Дисненский. кр. надѣльн.	4.974	1.335.519	453.131	882 388		268,5	91,1	2.9	8,5
владѣльч.	3.033	1.217.749	246.886	970.863		401,5	81,4	4,9	8,7
въ уѣздѣ . .	**8.007**	**2.553.268**	**700 017**	**1.853.251**	9,16	**318.9**	**87,4**	**3.6**	**8.6**
4. Лидский. кр. надѣльн.	7.735	3.196.102	660.569	2.535.533		413,2	85,4	4,9	9,4
владѣльч. .	2.809	1.396.635	272.754	1.123.881		497,2	97,1	5,1	9,8
въ уѣздѣ . .	**10.544**	**4.592.737**	**933.323**	**3.659.414**	17,86	**435.6**	**88.5**	**4.9**	**9,5**
5. Ошмянский. кр. надѣльн.	10.091	3.855.771	807.280	3.048.491		382,1	80.0	4,8	9,5
владѣльч. .	5.752	2.763.261	546.440	2.216.821		480,4	95.0	5.1	10,0
въ уѣздѣ . .	**15.843**	**6 619.032**	**1.353.720**	**5.265 312**	22,29	**417.1**	**85.4**	**4,9**	**9,7**
6. Свѣнцянскій. кр. надѣльн.	7.479	1.718.617	639.346	1.079.271		230,1	85,6	2,7	8,4
владѣльч. .	5.141	2.056.400	553.172	1.503 228		400,1	107,6	3,7	8,6
въ уѣздѣ . .	**12.610**	**3.775.017**	**1.192.518**	**2.582.499**	14,73	**299,4**	**94,6**	**3.2**	**8.5**
7. Троцкий. кр надѣльн.	10.426	3.262.295	814.271	2.448.024		312,9	78,1	4 0	9,0
владѣльч. .	3.115	984.963	267.267	717.696		316,2	85,8	3,7	8,9
въ уѣздѣ . .	**13.541**	**4.247.258**	**1.081.538**	**3.165.720**	15,29	**313,7**	**79,9**	**3.9**	**9.0**
Въ губерніи .	**86.972**	**32.657.611**	**7.877.850**	**24.779.761**	**17,21**	**375,5**	**90.6**	**4,1**	**9,3**
кр. надѣльн.	56.054	19.186.934	4.810.874	14.376.060		342,3	85,8	4,0	9,3
владѣльч. .	30.918	13.470.677	3.066.976	10.403.701		435,7	99,2	4,4	9.4
ЛИФЛЯНДСКАЯ.									
1. Рижский. кр. надѣльн.	2 530	1.019.337	336.996	682.341		402,9	133,2	3,0	9,0
владѣльч. .	1.793	974.137	240.262	733.875		543,3	134.0	4,1	9.1
въ уѣздѣ . .	**4.323**	**1.993.474**	**577.258**	**1.416.216**	12,48	**461,1**	**133,5**	**3,5**	**9,0**
2. Валкский. кр. надѣльн.	2.331	1.100.465	336.830	763.635		472,1	144,5	3,3	8,8
владѣльч. .	4.026	2.664.004	613.965	2.050.039		661,7	152,5	4,3	9,4
въ уѣздѣ . .	**6.357**	**3.764.469**	**950.795**	**2.813.674**	24,97	**592,2**	**149,6**	**4,0**	**9.2**
3. Венденский. кр. надѣльн.	3.271	1.580.220	488.360	1.091.860		483,1	149.3	3,2	8,8
владѣльч. .	1.965	1.048.524	301.824	746.700		533,6	153,6	3.5	9,1
въ уѣздѣ . .	**5.236**	**2.628.744**	**790.184**	**1.838.560**	15,28	**502,1**	**150.9**	**3 3**	**8,9**
4. Веррос кій. кр надѣльн.	3.742	2.023.674	563.171	1.460.503		540,8	150,5	3,6	9,2
владѣльч. .	2.111	1.384.816	383.569	1.001.247		656,0	181,7	3,6	9,4
въ уѣздѣ .	**5.853**	**3.408.490**	**946.740**	**2 461.750**	25,38	**582.3**	**161.8**	**3,6**	**9,3**
5. Вольмарскій. кр. надѣльн.	1.958	924.959	261.197	663.762		472,4	133.4	3.5	8,7
владѣльч. .	2.307	1.493.090	337.745	1.155 345		647.1	146.4	4.4	9,0
въ уѣздѣ . .	**4 265**	**2.418.049**	**598.942**	**1.819.107**	16,91	**567.0**	**140.4**	**4,0**	**8.9**
6. Пернов-ский. кр. надѣльн.	1.963	952.448	284.635	667.813		485,2	145,0	3,3	9,1
владѣльч. .	2.163	1.218.418	344.999	873.419		563,3	159,5	3,5	9,3
въ уѣздѣ . .	**4.126**	**2.170.866**	**629.634**	**1.541.232**	17,76	**526,1**	**152.6**	**3,4**	**9,2**
7. Феллинский. кр. надѣльн.	2.678	1.540 386	355.638	1.184.748		575.2	132,8	4,3	9,0
владѣльч. .	2.845	1.899 038	432.156	1.466.882		667,5	151,9	4,4	9,3
въ уѣздѣ . .	**5.523**	**3.439.424**	**787.794**	**2.651.630**	28,42	**622,7**	**142,6**	**4,4**	**9.2**
8. Эзельский. кр. надѣльн.	1.771	493.046	165.411	327.635		278,4	93,4	3,0	8,6
владѣльч. .	289	111.438	27.166	84.272		385,6	94,0	4,1	9,3
въ уѣздѣ . .	**2.060**	**604.484**	**192.577**	**411.907**	7,19	**293.4**	**93.5**	**3,1**	**8,7**
9. Юрьевский. кр. надѣльн.	5.277	3.357.755	785.218	2.572.537		636,3	148,8	4,3	9,2
владѣльч. .	5.882	4.420.323	1.013.469	3.406.854		751,5	172,3	4,4	9,5
въ уѣздѣ . .	**11.159**	**7.778.078**	**1.798.687**	**5.979.391**	39,23	**697.0**	**161,2**	**4.3**	**9,4**
Въ губерніи .	**48.902**	**28.206.078**	**7.272.611**	**20.933.467**	**22.25**	**576.8**	**148,7**	**3,9**	**9,2**
кр. надѣльн.	25.521	12.992.290	3.577.456	9.414.834		509,1	140,2	3,6	9,0
владѣльч. .	23.381	13.213.788	3.695.155	11.518.633		650,7	158,0	4.1	9,3

УѢЗДЫ. DISTRICTS.	Ленъ. Lin.									Конопля. Chanvre.								
	Посѣвная площадь 1899 г. въ десят. L'aire cultivée en 1899, en dessiatines	Собрано. Récolte.	Посѣяно. Ensemencement.	Остатокъ. Produit net.	Собрано волокна. Quantité de filaments.	На казенную десятину. Par dessiatine. Собрано. Récolte.	Посѣяно. Ensemencement.	Волокна. Filaments.	Урожай самъ. Rendement à.	Вѣсъ четв. въ пудахъ. Poids d'une tchetv. en pouds.	Посѣвная площадь 1899 г. въ десят. L'aire cultivée en 1899, en dessiatines.	Собрано. Récolte.	Посѣяно. Ensemencement.	Остатокъ. Produit net.	Собрано волокна. Quantité de filaments.	На казенную десятину. Par dessiatine. Собрано. Récolte.	Посѣяно. Ensemencement.	Волокна. Filaments.	Урожай самъ. Rendement à.	Вѣсъ четв. въ пудахъ. Poids d'une tchetv. en pouds.
	Пудовъ. Pouds.									Пудовъ. Pouds.										
1.	2.	3.	4.	5.	6.	7.	8.	9.	10.	11.	1.	2.	3.	4.	5.	6.	7.	8.	9.	10.
ВИЛЕНСКАЯ.																				
1. Виленскій. кр. надѣльн.	2.012	41.648	14.486	27.162	46.477	20,7	7,2	23,1	2,9	9	169	1.977	1.352	625	2.045	11,7	8,0	12,1	1,5	6,5
владѣльч.	1.244	21.397	7.340	14.057	14.679	17,2	5,9	11,8	2.9	9	306	3.213	2.448	765	3.672	10,5	8,0	12,0	1,3	6,0
въ уѣздѣ .	**3.256**	**63.045**	**21.826**	**41.219**	**61.156**	**19,4**	**6,7**	**18,8**	**2,9**	**9**	**475**	**5.190**	**3.800**	**1.390**	**5.717**	**10.9**	**8,0**	**12.0**	**1,4**	**6.2**
2. Вилейскій. кр. надѣльн.	2.173	48.023	16.297	31.726	42.373	22,1	7,5	19,5	2,9	9	650	15.405	5.525	9.880	14.105	23,7	8,5	21,7	2,8	6,4
владѣльч. .	752	16.018	4.362	11.656	14.288	21,3	5,8	19,0	3,7	9	136	3.618	938	2.680	3.631	26,6	6,9	26,7	3,9	6,2
въ уѣздѣ .	**2.925**	**64.041**	**20.659**	**43.382**	**56.661**	**21,9**	**7,1**	**19,4**	**3,1**	**9**	**786**	**19.023**	**6.463**	**12.560**	**17.736**	**24.2**	**8.2**	**22.6**	**3.0**	**6.4**
3. Дисненскій. кр. надѣльн.	3.469	53.769	19.773	33.996	54.463	15,5	5,7	15,7	2,7	8	214	2.054	1.412	642	2.418	9,6	6,6	11.3	1,5	7,0
влаѣльч.	1.583	29.602	7.915	21.687	30.235	18,7	5,0	19,1	3,7	9	80	776	360	416	792	9,7	4.5	9,9	2,2	6,1
въ уѣздѣ . .	**5.052**	**83.371**	**27.688**	**55.683**	**84.698**	**16,5**	**5,5**	**16,8**	**3,0**	**8**	**294**	**2.830**	**1.772**	**1.058**	**3.210**	**9.6**	**6,0**	**10.9**	**1,6**	**6.7**
4. Лидскій. кр. надѣльн.	1.193	39.965	10.140	29.825	29.348	33,5	8,5	24,6	3,9	9	222	4.840	1.843	2.997	7.104	21,8	8,3	32,0	2,6	6,7
владѣльч. .	439	10.273	3.205	7.068	6.453	23.4	7,3	14,7	3,2	10	70	1.358	546	812	1.386	19,4	7,8	19,8	2,5	6,1
въ уѣздѣ . .	**1.632**	**50.238**	**13.345**	**36.893**	**35.801**	**30.8**	**8.2**	**21,9**	**3,8**	**9**	**292**	**6.198**	**2.389**	**3.809**	**8.490**	**21,2**	**8,2**	**29.1**	**2,6**	**6.6**
5. Ошмянскій. кр надѣльн.	4.270	108.031	35.441	72.590	104.188	25,3	8,3	24,4	3,0	8	586	13.126	4.161	8.965	17.170	22,4	7,1	29,3	3,2	6,6
владѣльч. .	1.494	23.306	9.412	13.894	23.605	15,6	6,3	15,8	2,5	9	78	1 841	577	1.264	1.677	23,6	7.4	21,5	3,2	6,2
въ уѣздѣ . .	**5.764**	**131.337**	**44.853**	**86.484**	**127.793**	**22,8**	**7,8**	**22,2**	**2,9**	**8**	**664**	**14.967**	**4.738**	**10.229**	**18.847**	**22,5**	**7,1**	**28,4**	**3,2**	**6,5**
6. Свѣнцянскій. кр. надѣльн.	2.081	47.031	14.775	32.256	32.672	22,6	7,1	15,7	3,2	8	259	4.843	2.201	2.642	6.553	18,7	8,5	25,3	2,2	6,4
владѣльч.	577	10.790	3.750	7.040	8.136	18,7	6,5	14,1	2.9	9	78	1.576	593	983	1.568	20,2	7,6	20,1	2,7	6,4
въ уѣздѣ . .	**2.658**	**57.821**	**18.525**	**39.296**	**40.808**	**21,8**	**7,0**	**15,4**	**3,1**	**8**	**337**	**6.419**	**2.794**	**3.625**	**8.121**	**19.0**	**8,3**	**24,1**	**2,3**	**6.4**
7. Трокскій. кр. надѣльн.	1.482	40.903	13.190	27.713	32.308	27,6	8,9	21,8	3,1	9	208	2.974	1.664	1.310	2.704	14,3	8,0	13.0	1,8	7,0
владѣльч. .	560	14.896	3.752	11.144	12 880	26,6	6,7	23,0	4,0	8	161	3.864	1.288	2.576	4.186	24,0	8,0	26,0	3,0	6,5
въ уѣздѣ . .	**2.042**	**55.799**	**16.942**	**38.857**	**45.188**	**27.3**	**8,3**	**22,1**	**3,3**	**9**	**369**	**6.838**	**2.952**	**3.886**	**6 890**	**18.5**	**8.0**	**18,7**	**2,3**	**6,7**
Въ губерніи .	**23.329**	**505.652**	**163.838**	**341.814**	**452.105**	**21,7**	**7.0**	**19,4**	**3,1**	**9**	**3.217**	**61.465**	**24.908**	**36.557**	**69.011**	**19,1**	**7,7**	**21.5**	**2,5**	**6,5**
кр. надѣльн.	16.680	379.370	124.102	255.268	341.829	22,7	7,4	20,5	3,1	9	2.308	45.219	18.158	27.061	52.099	19,6	7.9	22,6	2,5	6,6
владѣльч. .	6.649	126.282	39.736	86.546	110.276	19,0	6,0	16,6	3,2	9	909	16.246	6.750	9.496	16.912	17,9	7.4	18,6	2,4	6,2
ЛИФЛЯНДСКАЯ.																				
1. Рижскій. кр. надѣльн.	3.339	38.732	26.378	12.354	50.419	11,6	7,9	15,1	1,5	8	40	836	284	552	448	20,9	7,1	11,2	3,0	7,0
владѣльч. .	472	5.522	4.012	1.510	7.127	11,7	8,5	15,1	1,4	8	8	165	58	107	139	20,6	7,3	17,4	2,8	5,8
въ уѣздѣ .	**3.811**	**44.254**	**30.390**	**13.864**	**57.546**	**11,6**	**8,0**	**15,1**	**1,5**	**8**	**48**	**1.001**	**342**	**659**	**587**	**20,9**	**7.1**	**12,2**	**2,9**	**6.8**
2. Валкскій. кр. надѣльн.	7.324	93.015	59.324	33.691	114.987	12,7	8,1	15,7	1,6	8	224	5.286	1.658	3.628	3.360	23,6	7,4	15,0	3,2	6,4
владѣльч. .	4.971	87.987	42.751	45.236	108.865	17,7	8,6	21,9	2,1	9	244	6.686	2.123	4.563	4.465	27,4	8,7	18,3	3,1	6,9
въ уѣздѣ .	**12.295**	**181.002**	**102.075**	**78.927**	**223.852**	**14,7**	**8.3**	**18,2**	**1,8**	**8**	**468**	**11.972**	**3.781**	**8.191**	**7.825**	**25,6**	**8,1**	**16,7**	**3,1**	**6.7**
. Венденскій. кр. надѣльн.	8.156	84.007	63.617	20.390	130.496	10,3	7,8	16,0	1,3	8	125	3.038	1.125	1.913	1.800	24,3	9,0	14.4	2,7	6,3
владѣльч. .	4.334	48.541	34.239	14.302	79.312	11,2	7.9	18,3	1,4	8	27	486	149	337	478	18,0	5,5	17,7	3,3	4.5
въ уѣздѣ .	**12.490**	**132.548**	**97.856**	**34.692**	**209.808**	**10.6**	**7,8**	**16,8**	**1,3**	**8**	**152**	**3 524**	**1.274**	**2.250**	**2.278**	**23,2**	**8,4**	**15.0**	**2,8**	**6.0**
. Верроскій. кр. надѣльн.	6.385	71.512	52.996	18.516	84.921	11,2	8,3	13,3	1,3	8	26	390	179	211	333	15,0	6,9	12,8	2,2	6,3
владѣльч. .	1.014	10.951	8.822	2.129	11.357	10,8	8,7	11,2	1,2	8	4	130	32	98	55	32,6	7.9	13.7	4.1	6,3
въ уѣздѣ .	**7.399**	**82.463**	**61.818**	**20.645**	**96.278**	**11,1**	**8.4**	**13.0**	**1,3**	**8**	**30**	**520**	**211**	**309**	**388**	**17,3**	**7.0**	**12.9**	**2,5**	**6.3**
5. Вольмарскій. кр. надѣльн.	8.880	109.224	79.032	30.192	136.752	12,3	8,9	15,4	1,4	8	68	1.612	524	1.088	1.394	23,7	7,7	20,5	3,1	6,3
владѣльч. .	6.748	107.968	59.382	48.586	132.936	16,0	8,8	19,7	1,8	8	52	1.201	473	728	889	23,1	9,1	17,1	2,5	7,0
въ уѣздѣ	**15.628**	**217.192**	**138.414**	**78.778**	**269.688**	**13,9**	**8,9**	**17,3**	**1,6**	**8**	**120**	**2.813**	**997**	**1.816**	**2.283**	**23.4**	**8,3**	**19,0**	**2.8**	**6.6**
. Перновскій. кр. надѣльн.	4.351	71.792	39.159	32.633	73.967	16,5	9,0	17,0	1,8	8	13	117	91	26	98	9,0	7,0	7,5	1,3	6,0
владѣльч. .	3.993	64.287	36.736	27.551	64.287	16,1	9.2	16,1	1,7	8	20	510	188	322	600	25,5	9.4	30,0	2,7	6,8
въ уѣздѣ . .	**8.344**	**136.079**	**75 895**	**60.184**	**138.254**	**16,3**	**9,1**	**16.6**	**1,8**	**8**	**33**	**627**	**279**	**348**	**698**	**19.0**	**8.5**	**21,2**	**2,2**	**6.6**
7. Феллинскій. кр. надѣльн.	7.459	124.565	67.877	56.688	126.057	16,7	9,1	16,9	1,8	8	2	17	14	3	32	9.3	6,9	15,8	1,2	5,8
владѣльч. .	2.360	42.716	21.948	20.768	44.604	18,1	9,3	18,9	1,9	9	45	1.427	369	1.058	878	31.7	8,2	19,5	3.9	6,8
въ уѣздѣ .	**9.819**	**167.281**	**89.825**	**77.456**	**170.661**	**17.0**	**9.1**	**17.4**	**1,9**	**8**	**47**	**1.444**	**383**	**1.061**	**910**	**30,7**	**8.1**	**19,4**	**3.8**	**6.8**
8. Эзельскій. кр. надѣльн.	184	2.337	1.840	497	1.546	12,7	10,0	8,4	1,3	9	59	413	407	6	437	7,0	6,9	7,4	1,0	6,8
владѣльч. .	—	—	—	—	—	—	—	—	—	—	—	—	—	—	—	—	—	—	—	—
въ уѣздѣ . .	**184**	**2.337**	**1.840**	**497**	**1.546**	**12,7**	**10.0**	**8,4**	**1.3**	**9**	**59**	**413**	**407**	**6**	**437**	**7.0**	**6,9**	**7,4**	**1,0**	**6,8**
9. Юрьевскій. кр. надѣльн.	9.208	186.002	80.110	105.892	157.457	20,2	8,7	17,1	2,3	9	21	202	143	59	504	9,6	6,8	24,0	1,4	5,5
владѣльч. .	4.514	100.662	40.626	60.036	97.502	22,3	9.0	21,6	2,5	9	4	151	28	123	36	37,8	7.0	9.0	5.4	6,6
въ уѣздѣ	**13.722**	**286.664**	**120.736**	**165.928**	**254.959**	**20.9**	**8.8**	**18,6**	**2,4**	**9**	**25**	**353**	**171**	**182**	**540**	**14,1**	**6.8**	**21,6**	**2.1**	**5,9**
Въ губерніи .	**83.692**	**1.249.820**	**718.849**	**530.971**	**1.422.592**	**14,9**	**8,6**	**17.0**	**1,7**	**8**	**982**	**22 667**	**7.845**	**14.822**	**15.946**	**23.1**	**8.0**	**16,1**	**2.9**	**6.5**
кр. надѣльн.	55.286	781.186	470 333	310.853	876.602	14,1	8,5	15,9	1,7	8	578	11.911	4.425	7.486	8.406	20,6	7,5	14,5	2,7	6,4
владѣльч. .	28.406	468.634	248.516	220 118	545.990	16,5	8,7	19,2	1,9	8	404	10.756	3.420	7.336	7.540	26,6	8,5	18,7	3,1	6,7

УѢЗДЫ. DISTRICTS.	Яровая рожь. Seigle de printemps.											Яровая пшеница. Froment de printemps.										
	Посѣвная площадь 1899 г. въ десят. L'aire cultivée en 1899, en dessiatines.	Собрано. Récolte.	Посѣяно. Ensemencement.	Остат. за посѣв. Produit net. Весь. Absolu.	Остат. за посѣв. Produit net. На 1 душу насел. Par habitant.	Собрано соломы. Récolte de la paille.	На каз. десятину. Par dessiatine. Собрано. Récolte.	На каз. десятину. Par dessiatine. Посѣяно. Ensemencement.	На каз. десятину. Par dessiatine. Соломы. Paille.	Урожай самъ. Rendement à.	Вѣсъ четв. въ пудахъ. Poids d'une chetv. en pouds.	Посѣвная площадь 1899 г. въ десят. L'aire cultivée en 1899, en dessiatines.	Собрано. Récolte.	Посѣяно. Ensemencement.	Остат. за посѣв. Produit net. Весь. Absolu.	Остат. за посѣв. Produit net. На 1 душу насел. Par habitant.	Собрано соломы. Récolte de la paille.	На каз. десятину. Par dessiatine. Собрано. Récolte.	На каз. десятину. Par dessiatine. Посѣяно. Ensemencement.	На каз. десятину. Par dessiatine. Соломы. Paille.	Урожай самъ. Rendement à.	Вѣсъ четв. въ пудахъ. Poids d'une chetv. en pouds.
	Пудовъ. Pouds.											Пудовъ. Pouds.										
1.	2.	3.	4.	5.	6.	7.	8.	9.	10.	11.	12.	1.	2.	3.	4.	5.	6.	7.	8.	9.	10.	11.
ОРЕНБУРГСКАЯ.																						
1. Оренбургскій. кр. надѣльн.	438	6.701	2.759	3.942		12.152	15,3	6,3	27,7	2,4	8,0	199.043	5.772.247	1.253.9[illegible]	4.518.286		6.011.099	29,0	6,3	30,2	4,6	8,4
владѣльч.	55	1.628	292	1.336		1.518	29,6	5,3	27,6	5,6	8,0	65.633	2.119 946	406.9[illegible]	1.713.021		1.982.117	32,3	6,2	30,2	5,2	8,5
въ уѣздѣ	**493**	**8.329**	**3.051**	**5.278**	0,01	**13.670**	**16,9**	**6.2**	**27,7**	**2,7**	**8,0**	**264.676**	**7.892.193**	**1.660.88[illegible]**	**6.231.307**	**12,51**	**7.993.216**	**29.8**	**6,3**	**30,2**	**4.8**	**8.4**
2. Верхне-уральскій. кр. надѣльн.	99	3.990	762	3.228		3.594	40,3	7,7	36,3	5,2	8,0	70.704	4.334.155	572.7[illegible]	3.761.453		3.294.806	61,3	8,1	46,6	7,6	8,2
владѣльч.	—	—	—	—		—	—	—	—	—	—	18.451	1.107.060	134.6[illegible]	972.368		821.070	60,0	7,3	44.5	8,2	8,5
въ уѣздѣ	**99**	**3.990**	**762**	**3.228**	0,01	**3.594**	**40,3**	**7,7**	**36,3**	**5,2**	**8,0**	**89.155**	**5.441.215**	**707.3[illegible]**	**4.733.821**	**21,19**	**4.115.876**	**61,0**	**7.9**	**46.2**	**7.7**	**8.3**
3. Орскій. кр. надѣльн.	—	—	—	—		—	—	—	—	—	—	43.000	1.909.200	283.8[illegible]	1.625.400		1.384.600	44,4	6,6	32,2	6,7	8,8
владѣльч.	10	400	60	340		150	40.0	6.0	15,0	6,7	8,0	27.099	1.257.394	168.0[illegible]	1.089.380		715.414	46,4	6,2	26,4	7,5	9,0
въ уѣздѣ	**10**	**400**	**60**	**340**	0,00	**150**	**40.0**	**6.0**	**15.0**	**6.7**	**8.0**	**70.099**	**3.166.594**	**451.8[illegible]**	**2.714.780**	**13,24**	**2.100.014**	**45,2**	**6,4**	**30,0**	**7.0**	**8,9**
4. Троицкій. кр. надѣльн.	290	19.140	2.842	16.298		18.055	66.0	9,8	79,5	6,7	8,5	68.362	4.156.410	649.4[illegible]	3.506.971		4.238.444	60,8	9.5	62.0	6,4	8,0
владѣльч.	194	3.376	1.533	1 843		4.423	17,4	7.9	22.8	2,2	8,5	17.740	954.412	129.[illegible]	824.910		831.706	53,8	7,3	46.9	7,4	9.0
въ уѣздѣ	**484**	**22.516**	**4.375**	**18.141**	0,10	**22.478**	**46,5**	**9,0**	**46.5**	**5.2**	**8,5**	**86.102**	**5.110.822**	**778.9[illegible]**	**4.331.881**	**23,53**	**5.070.150**	**59.4**	**9,0**	**58.9**	**6.6**	**8,2**
5. Челябинскій. кр. надѣльн.	3.501	125.686	27.658	98.028		135.489	35.9	7.9	38,7	4.5	8,4	249.127	11.410.017	2.217.2[illegible]	9.192.787		10.189.294	45,8	8,9	40.9	5,1	8,9
владѣльч.	214	6.163	1.477	4.686		9 225	28,8	6,9	43,1	4,2	8,1	22.444	1.081.801	175.0[illegible]	906.738		1.117.711	48,2	7.8	49.8	6,2	8,2
въ уѣздѣ	**3.715**	**131.849**	**29.135**	**102.714**	0,25	**144.712**	**35.5**	**7,8**	**39.0**	**4.5**	**8.1**	**271.571**	**12.491.818**	**2.392.2[illegible]**	**10.099.525**	**24,39**	**11.307.005**	**46.0**	**8,8**	**41.6**	**5,2**	**8.8**
Въ губерніи	**4.801**	**167.084**	**37.383**	**129.701**	**0,09**	**184 609**	**34,8**	**7.8**	**38,5**	**4,5**	**8.1**	**781.603**	**34.102.642**	**5.991.32[illegible]**	**28.111.314**	**18,45**	**30.586.261**	**43.6**	**7,6**	**39,1**	**5.7**	**8.6**
кр. надѣльн.	4.328	155 517	34.021	121.496		169.290	35.9	7.9	39,1	4,6	8,1	630.236	27.582.029	4.977.1[illegible]	22.604.897		25.118.243	43,8	7,9	39,9	5,5	8,6
владѣльч.	473	11.567	3.362	8.205		15.319	24,5	7,1	32,4	3,4	8,3	151.367	6.520.613	1.014.1[illegible]	5.506.417		5.468.018	43,1	6,7	36,1	6,4	8,6
НОВГОРОДСКАЯ.																						
1. Новгородскій. кр. надѣльн.	25	795	248	547		1.518	31,8	9,9	60,3	3,2	8,4	69	2.463	8[illegible]	1.642		5.348	35,7	11,9	77,5	3,0	8,6
владѣльч.	5	296	49	247		374	59,2	9.8	74,7	6,0	8.6	13	637	1[illegible]	500		1.100	49.0	10,5	84,6	4.6	8,6
въ уѣздѣ	**30**	**1.091**	**297**	**794**	0,01	**1.892**	**36,4**	**9.9**	**63.7**	**3.7**	**8 5**	**82**	**3.100**	**9[illegible]**	**2.142**	**0,01**	**6.448**	**37,8**	**11,7**	**78.6**	**3.2**	**8,6**
2. Боровичскій. кр. надѣльн.	30	666	282	384		651	22,2	9.4	21,7	2,4	8,4	4	154	[illegible]	116		270	38,5	9.5	67,5	4,1	10,0
владѣльч.	90	3.195	801	2.394		5.418	35,5	8,9	60,2	4.0	8.6	38	1.805	3[illegible]	1.463		2.915	47,5	9.0	76,7	5.3	9,5
въ уѣздѣ	**120**	**3 861**	**1.083**	**2.778**	0,02	**6.069**	**32.2**	**9.0**	**50.6**	**3.6**	**8.6**	**42**	**1.959**	**3[illegible]**	**1.579**	**0,01**	**3.185**	**46,6**	**9,0**	**75,8**	**5.2**	**9,6**
3. Бѣловерскій. кр. надѣльн.	97	2.959	854	2.105		2.551	30,5	8,8	26,3	3.5	9.0	370	12.950	3.0[illegible]	9.879		14.800	35,0	8,3	40,0	4,2	8,6
владѣльч.	1	43	8	35		67	42.9	8,4	66,7	5,4	8.0	78	2.095	6[illegible]	2.340		3.830	38,4	8,4	49,1	4,6	9.1
въ уѣздѣ	**98**	**3.002**	**862**	**2.140**	0,03	**2.618**	**30.6**	**8.8**	**26,7**	**3.5**	**9.0**	**448**	**15.945**	**3.7[illegible]**	**12.219**	**0,14**	**18 630**	**35.6**	**8,3**	**41,6**	**4,3**	**8.7**
4. Валдайскій. кр. надѣльн.	70	2.128	672	1.456		5.257	30.4	9,6	75.1	3,2	8,2	83	3.818	9[illegible]	2.913		6.665	46,0	10.9	80,3	4,2	8,9
владѣльч.	5	180	47	133		292	36.0	9,3	58,4	3,8	8,7	5	224	[illegible]	175		386	44,7	9,5	77.2	4.7	8,8
въ уѣздѣ	**75**	**2.308**	**719**	**1.589**	0,02	**5.549**	**30,8**	**9,6**	**74.0**	**3,2**	**8.2**	**88**	**4.042**	**9[illegible]**	**3.089**	**0,03**	**7.051**	**45.9**	**10,8**	**80 1**	**4.2**	**8.9**
5. Демянскій. кр. надѣльн.	91	2.284	874	1.410		5.342	25,1	9,6	58,7	2,6	9,0	879	46.148	7.9[illegible]	38.237		73.836	52,5	9.0	84,0	5,8	9,0
владѣльч.	64	2.323	589	1.734		4.239	36,3	9,2	66,2	3,9	8,8	52	2.928	4[illegible]	2.455		4.160	56,3	9,1	80,0	6,2	8,9
въ уѣздѣ	**155**	**4.607**	**1.463**	**3.144**	0,04	**9.581**	**29.7**	**9.4**	**61,8**	**3,1**	**8.9**	**931**	**49.076**	**8.3[illegible]**	**40.692**	**0,49**	**77.996**	**52.7**	**9.0**	**83,8**	**5.9**	**9,0**
6. Кириловскій. кр. надѣльн.	1	33	8	25		40	32,8	8,3	39,9	4,1	8,5	941	37.358	9.6[illegible]	27.666		83.843	39,7	10,3	89 1	3.9	9,2
владѣльч.	—	—	—	—		—	—	—	—	—	—	80	3.552	7[illegible]	2.768		4.240	44,4	9,8	53,0	4.5	9,0
въ уѣздѣ	**1**	**33**	**8**	**25**	0,00	**40**	**32.8**	**8.3**	**39.9**	**4,1**	**8.5**	**1.021**	**40.910**	**10.47[illegible]**	**30.434**	**0,25**	**88.083**	**40,1**	**10,3**	**86,3**	**3,9**	**9,2**
7. Крестецкій. кр. надѣльн.	2	72	19	53		126	35,9	9,7	62,9	3,8	8,4	—	—	—	—	—	—	—	—	—	—	—
владѣльч.	—	—	—	—		—	—	—	—	—	—	—	—	—	—	—	—	—	—	—	—	—
въ уѣздѣ	**2**	**72**	**19**	**53**	0,00	**126**	**35,9**	**9,7**	**62.9**	**3,8**	**8,4**	—	—	—	—	—	—	—	—	—	—	—
8. Старорусскій. кр. надѣльн	—	—	—	—		—	—	—	—	—	—	22	957	2[illegible]	739		1.635	43.5	9,9	74.3	4.4	9,0
владѣльч.	5	230	47	183		350	46.0	9.3	70,0	4,9	8,4	7	340	[illegible]	275		462	48.5	9,3	66,0	5,2	9,0
въ уѣздѣ	**5**	**230**	**47**	**183**	0,00	**350**	**46.0**	**9.3**	**70,0**	**4.9**	**8,7**	**29**	**1.297**	**2[illegible]**	**1.014**	**0,01**	**2.097**	**44.7**	**9.8**	**72,3**	**4,6**	**9,0**
9. Тихвинскій. кр. надѣльн.	52	1.201	416	785		2.350	23.1	8,0	45,2	2,9	8,0	48	2.112	4[illegible]	1.656		3.840	44,0	9,5	80.0	4,6	8,0
владѣльч.	24	1.171	276	955		1.543	48,8	9.0	64,3	5,4	8.9	21	893	1[illegible]	719		861	42,5	8,3	41,0	5,1	8,5
въ уѣздѣ	**76**	**2.372**	**632**	**1.740**	0,02	**3.893**	**31,2**	**8.3**	**51.2**	**3.8**	**8.4**	**69**	**3.005**	**6[illegible]**	**2.375**	**0,02**	**4.701**	**43,6**	**9,1**	**68.1**	**4,8**	**8,1**
10. Устюженскій. кр. надѣльн.	467	11.768	4.156	7.612		24.524	25.2	8,9	52,3	2,8	8,8	2	100	[illegible]	80		128	50,0	10,0	64,0	5,0	10,0
владѣльч.	90	3.276	855	2 421		5.445	36.4	9.3	60,5	3,8	8,8	24	1.620	2[illegible]	1.368		1.260	67,5	10,5	52.5	6,4	9.0
въ уѣздѣ	**557**	**15.044**	**5.011**	**10.033**	0,10	**29.969**	**27.0**	**9.0**	**53.8**	**3,0**	**8,8**	**26**	**1.720**	**2[illegible]**	**1.448**	**0,01**	**1.388**	**66,2**	**10,5**	**53.4**	**6,3**	**9,1**
11. Череповецкій. кр. надѣльн.	271	8.509	2.466	6.043		19.810	31,4	9,1	73.1	3.5	8,4	197	10.776	2.0[illegible]	8.727		14.913	54.7	10.4	75,7	5,3	8,9
владѣльч.	31	1.104	279	825		1.860	35,6	9.0	60,0	4,0	9.0	90	5.841	8[illegible]	4.968		5.994	64,9	9,7	66,6	6,7	9,4
въ уѣздѣ	**302**	**9.613**	**2.745**	**6.868**	0,04	**21.670**	**31.8**	**9,1**	**71,8**	**3,5**	**8.5**	**287**	**16 617**	**2.92[illegible]**	**13.695**	**0,09**	**20.907**	**57.9**	**10.2**	**72.8**	**5,7**	**9,1**
Въ губерніи	**1.421**	**42 233**	**12.886**	**29.347**	**0.02**	**81.757**	**29,7**	**9,0**	**57,5**	**3,3**	**8.7**	**3.023**	**137.671**	**28.9[illegible]**	**108.687**	**0,08**	**230.486**	**45,5**	**9,6**	**76,2**	**4,7**	**9,0**
кр. надѣльн.	1.106	30.415	9.995	20.420		62.169	27,5	9,0	56,2	3,4	8,6	2.615	116.836	25.1[illegible]	91.655		205.278	44,7	9,6	78,5	4,6	9,0
владѣльч.	315	11.818	2.891	8.927		19.588	37,5	9,2	62,2	4,1	8,8	408	20.835	3.8[illegible]	17.032		25.208	51,1	9,3	61,8	5,5	9,1

УѢЗДЫ. DISTRICTS.	Овесъ. Avoine.										
	Посѣвная площадь 1899 г. въ десят. L'aire cultivée en 1899, en dessiatines.	Собрано. Récolte.	Посѣяно. Ensemencement.	Остат. за посѣв. Produit net. Весь. Absolu.	Остат. за посѣв. Produit net. На 1 душу насел. Par habitant.	Собрано соломы. Récolte de la paille.	На казен. десят. Par dessiatine. Собрано. Récolte.	На казен. десят. Par dessiatine. Посѣяно. Ensemencement.	На казен. десят. Par dessiatine. Соломы. Paille.	Урожай самъ. Rendement à.	Вѣсъ четв. въ пудахъ. Poids d'une chetv. en pouds.
	Пудовъ. Pouds.										
1.	1.	2.	3.	4.	5.	6.	7.	8.	9.	10.	11.
ОРЕНБУРГСКАЯ.											
1. Оренбургскій. кр. надѣльн.	40.077	1.062.041	264.508	797.533		1.246.395	26,5	6,6	31,1	4,0	6,9
владѣльч.	15.983	530.636	107.086	423.550		503.465	33.2	6,7	31,5	5,0	6,7
въ уѣздѣ	**56.060**	**1.592.677**	**371.59[illegible]**	**1.221.083**	**2,45**	**1.749.860**	**28,4**	**6.6**	**31,2**	**4,3**	**6.9**
2. Верхне-уральскій. кр. надѣльн.	22.702	1.518.764	249.722	1.269.042		1.659.516	66.9	11,0	73,1	6,1	6,8
владѣльч.	10.383	694.623	82.026	612.597		471.388	54.5	7,9	45,4	8,5	6,5
въ уѣздѣ	**33.085**	**2.213.387**	**331.748**	**1.881.639**	**8,42**	**2.130.904**	**66,9**	**10,0**	**64,4**	**6,7**	**6,7**
3. Орскій. кр. надѣльн.	11.122	480.470	77.854	402.616		342.558	43,2	7,0	30,8	6,2	5,5
владѣльч.	10.189	411.636	75.399	336.237		357.634	40,4	7,4	35,1	5,5	5,5
въ уѣздѣ	**21.311**	**892.106**	**153.253**	**738.853**	**3,60**	**700.192**	**41,9**	**7.2**	**32.9**	**5,8**	**5,5**
4. Троицкій. кр. надѣльн.	41.419	2.460.289	443.183	2.017.106		2.244.910	59.4	10.7	54,2	5,6	4.7
владѣльч.	5.485	151.386	48.817	102.569		172.229	27,6	8,9	31,4	3,1	5,2
въ уѣздѣ	**46.904**	**2.611.675**	**492.000**	**2.119.675**	**11,51**	**2.417.139**	**55.7**	**10,5**	**51,5**	**5,3**	**4,7**
5. Челябинскій. кр. надѣльн.	131.448	4.640.114	7.196.177	3.443.937		4.403.508	35,3	9,1	33,5	3,9	6,4
владѣльч.	15.750	1.349.775	132.300	1.217.475		636.300	85.7	8,4	40,4	10,2	7,3
въ уѣздѣ	**147.198**	**5.989.889**	**1.328.477**	**4.661.412**	**11,26**	**5.039.808**	**40.7**	**9,0**	**34.2**	**4,5**	**6.6**
Въ губерніи	**304.558**	**13.299.734**	**2.677.072**	**10.622.662**	**6.97**	**12 037.903**	**43,7**	**8,8**	**39.5**	**5.0**	**6,1**
кр. надѣльн.	246.768	10.161.678	2.231.444	7.930.234		9.896.887	41,2	9,0	40,1	4.5	5.9
владѣльч.	57.790	3.138.056	445.628	2.692.428		2.141.016	54.3	7.7	37,2	7,0	6,6
НОВГОРОДСКАЯ.											
1. Новгородскій. кр. надѣльн.	21.680	1.300.800	342.544	958.256		1.957.704	60,0	15,8	90,3	3,8	5.7
владѣльч.	2.979	198.997	45.281	153.716		258.577	66,8	15,2	86,8	4,4	5,8
въ уѣздѣ	**24.659**	**1.499.797**	**387.825**	**1.111.972**	**6.58**	**2.216.281**	**60.8**	**15.7**	**89.9**	**3,9**	**5.7**
2. Боровичскій. кр. надѣльн.	24.290	881.727	400.785	480.942		1.117.340	36,3	16,5	46,0	2,2	5,6
владѣльч.	7.258	365.077	121.209	243.868		515.318	50,3	16.7	71,0	3,1	5,7
въ уѣздѣ	**31.548**	**1.246.804**	**521.994**	**724.810**	**5,04**	**1.632 658**	**39.5**	**16,5**	**51,8**	**2,4**	**5.6**
3. Бѣловерскій. кр. надѣльн.	14.286	384.283	157.146	227.137		367.150	26,9	11,0	25,7	2,4	5,4
владѣльч.	3.597	127.694	41.725	85.969		173.735	35,5	11,6	48,3	3,1	6,1
въ уѣздѣ	**17.883**	**511.977**	**198.871**	**313.106**	**3,55**	**540.885**	**28.6**	**11.1**	**30.2**	**2.6**	**5.6**
4. Валдайскій. кр. надѣльн.	11.213	363.301	171.559	191.742		580.833	32,4	15,3	51.8	2,1	5.4
владѣльч.	7.945	385.333	121.559	263.774		448.098	48,5	15,3	56.4	3,2	5,6
въ уѣздѣ	**19.158**	**748.634**	**293.118**	**455.516**	**4,84**	**1.028.931**	**39.1**	**15.3**	**53.7**	**2,6**	**5.5**
5. Демянскій. кр. надѣльн.	16.114	671.954	236 876	435.078		820.203	41,7	14,7	50,9	2.8	5,9
владѣльч.	2.397	111.700	34.277	77.423		166.592	46,6	14,3	69,3	3.3	5.7
въ уѣздѣ	**18.511**	**783.654**	**271.153**	**512.501**	**6,22**	**986.795**	**42.3**	**14.6**	**53,3**	**2.9**	**5.9**
6. Кирилловскій. кр. надѣльн.	19.755	766.494	229.158	537.336		1.151.717	38,8	11,6	58.3	3,3	5,6
владѣльч.	1.261	49.936	14.375	35.561		63.554	39,6	11,4	50,4	3.5	5.5
въ уѣздѣ	**21.016**	**816.430**	**243.533**	**572.897**	**4,65**	**1.215.271**	**38,8**	**11.6**	**57.8**	**3.4**	**5.6**
7. Крестецкій. кр. надѣльн.	15.476	645.349	227.497	417.852		1.007.488	41,7	14.7	65,1	2.8	5.5
владѣльч.	1.782	72.706	24.413	48.293		117.790	40,8	13,7	66.1	3,0	5,5
въ уѣздѣ	**17.258**	**718.055**	**251.910**	**466.145**	**4,53**	**1.125.278**	**41,6**	**14,6**	**65,2**	**2,9**	**5.5**
8. Старорусскій. кр. надѣльн	56.418	2.200.302	795.494	1.404.808		2.961.945	39,0	14,1	52,5	2,8	5,8
владѣльч.	2.539	99.021	35.038	63.983		160.211	39 0	13,8	63,1	2.8	5,9
въ уѣздѣ	**58.957**	**2.299.323**	**830.532**	**1.468.791**	**7,94**	**3.122.156**	**39.0**	**14,1**	**53,0**	**2,8**	**5.8**
9. Тихвинскій. кр. надѣльн.	12.623	431.707	200.706	231.001		598.330	34,2	15,9	47,4	2,2	5,4
владѣльч.	3.708	175.018	55.620	119.398		266.976	47,2	15,0	72,0	3,1	5,6
въ уѣздѣ	**16.331**	**606.725**	**256.326**	**350.399**	**3,51**	**865.306**	**37,2**	**15,7**	**53.0**	**2.4**	**5.5**
10. Устюженскій. кр. надѣльн.	15.054	498.287	212.261	286.026		835.497	33,1	14,1	55,5	2,3	5.6
владѣльч.	4.181	162.223	56.862	105.361		235.390	38,8	13,6	56,3	2,9	5,6
въ уѣздѣ	**19.235**	**660.510**	**269.123**	**391.387**	**4,01**	**1.070.887**	**34,3**	**14,0**	**55,7**	**2,5**	**5.6**
11. Череповецкій. кр. надѣльн.	18.956	1.044.476	303.296	741.180		1.199.915	55,1	16,0	63,3	3,4	5,9
владѣльч.	5.914	318.173	92.850	225.323		409.840	53,8	15,7	69,3	3,4	5,9
въ уѣздѣ	**24.870**	**1.362.649**	**396.146**	**966.503**	**6,11**	**1.609.755**	**54.8**	**15,9**	**64.7**	**3.4**	**5.9**
Въ губерніи	**269.426**	**11.254.558**	**3.920.531**	**7.334.027**	**5,46**	**15.414.203**	**41.8**	**14.6**	**57.2**	**2,9**	**5.6**
кр. надѣльн.	225.865	9.188.680	3.277.322	5.911.358		12.598.122	40,7	14,5	55.8	2,8	5,6
владѣльч.	43.561	2.065.878	643.209	1.422.669		2.816.081	47,4	14,8	64,4	3,2	5.7

УѢЗДЫ. DISTRICTS.	Ячмень. Orge.											Полба Epeautre.										
	Посѣвная площадь 1899 г. въ десят. L'aire cultivée en 1899, en dessiatines.	Собрано. Récolte.	Посѣяно. Ensemencement.	Остат. за посѣв. Produit net. Весь. Absolu.	Остат. за посѣв. Produit net. На 1 душу насел. Par habitant.	Собрано соломы. Récolte de la paille.	На каз. десятину. Par dessiatine. Собрано. Récolte.	На каз. десятину. Par dessiatine. Посѣяно. Ensemencement.	На каз. десятину. Par dessiatine. Соломы. Paille.	Урожай самъ. Rendement à.	Вѣсъ четв. въ пудахъ. Poids d'une tchetv. en pounds.	Посѣвная площадь 1899 г. въ десят. L'aire cultivée en 1899, en dessiatines.	Собрано. Récolte.	Посѣяно. Ensemencement.	Ост. за посѣв. Produit net. Весь. Absolu.	Ост. за посѣв. Produit net. На 1 душу насел. Par habitant.	Собрано соломы. Récolte de la paille.	На каз. десятину. Par dessiatine. Собрано. Récolte.	На каз. десятину. Par dessiatine. Посѣяно. Ensemencement.	На каз. десятину. Par dessiatine. Соломы. Paille.	Урожай самъ. Rendement à.	Вѣсъ четв. въ пудахъ. Poids d'une tchetv. en pounds.
	Пудовъ. Pounds.											Пудовъ. Pounds.										
1.	2.	3.	4.	5.	6.	7.	8.	9.	10.	11.	12.	1.	2.	3.	4.	5.	6.	7.	8.	9.	10.	11.
ОРЕНБУРГСКАЯ.																						
1. Оренбургскій. кр. надѣльн.	3.553	87.618	19.785	67.833		89.385	24,8	5,6	25,3	4,4	8,2	1.568	54.723	10.66	44.061		82.006	34,9	6,8	52,3	5,1	8,5
владѣльч. .	2.571	74.302	14.918	59.384		64.275	28,9	5,8	25,0	5,0	7,7	1.236	50.182	9.14	41.036		99.251	40,6	7,4	80,3	5,5	8,5
въ уѣздѣ	**6.124**	**161.920**	**34.703**	**127.217**	0,26	**153.660**	**26.4**	**5.7**	**25,1**	**4.6**	**8,0**	**2.804**	**104.905**	**19.80**	**85.097**	0,17	**181.257**	**37,4**	**7,0**	**64,6**	**5,3**	**8.5**
2. Верхнеуральскій. кр. надѣльн.	5.544	280.526	49.342	231.184		264.903	50,6	8,9	47,8	5,7	7,7	91	6.825	1.3	5.460		4.550	75,0	15,0	50,0	5,0	8,0
владѣльч. .	1.779	103.716	12.275	91.441		80.055	58,3	6,9	45,0	8,4	8,0	76	4.628	57	4.050		5.060	60,9	7,6	67,9	8,0	8,0
въ уѣздѣ . .	**7.323**	**384.242**	**61.617**	**322.625**	1,44	**344.958**	**52,5**	**8.4**	**47,1**	**6,3**	**7,8**	**167**	**11.453**	**1.94**	**9.510**	0,04	**9.610**	**70,0**	**11.6**	**57,5**	**6,0**	**8,0**
3. Орскій. кр. надѣльн.	2.632	112.913	15.529	97.384		73.959	42,9	5,9	28,1	7,3	8,1	72	2.916	39	2.520		1.778	40,5	5,5	24,7	7,4	8,0
владѣльч.	843	33.214	4.889	28.325		14.753	39.4	5,8	17,5	6,8	7,7	98	4.116	47	3.646		3.528	42,0	4,8	36,0	8,8	8,0
въ уѣздѣ . .	**3.475**	**146.127**	**20.418**	**125.700**	0,61	**88.712**	**42.0**	**5,9**	**25.5**	**7,1**	**8,0**	**170**	**7.032**	**88**	**6.166**	0,03	**5.306**	**41,4**	**5,1**	**31,2**	**8,1**	**8,0**
4. Троицкій. кр. надѣльн.	4.686	193.063	40.300	152.763		201.029	41.2	8,6	42 9	4,8	6,0	213	11.928	1.72	10.203		14.910	56,0	8,1	70,0	6,9	8,1
владѣльч. .	998	33.433	6.886	26.547		25.848	33.5	6,9	25 9	4,9	7,4	—	—	—	—		—	—	—	—	—	—
въ уѣздѣ . .	**5.684**	**226.497**	**47.186**	**179.310**	0,97	**226.877**	**39,8**	**8.3**	**39.8**	**4,8**	**6.2**	**213**	**11.928**	**1.72**	**10.203**	0,06	**14.010**	**56.0**	**8,1**	**70,0**	**6,9**	**8,1**
5. Челябинскій. кр. надѣльн.	8.870	314.825	78.943	235.882		337.947	35,5	8,9	38,1	4,0	7,6	55	1.540	38	1.155		1.100	28,0	7,0	20,0	4,0	8,2
владѣльч. .	531	19.647	4.036	15.611		27.134	37.0	7,6	51,1	4,9	7,8	21	928	1	764		1.260	44,2	7,8	60,0	5,6	8,2
въ уѣздѣ . .	**9.401**	**334.472**	**82.979**	**251.493**	0,61	**365.081**	**35.6**	**8.8**	**38,8**	**4.0**	**7.6**	**76**	**2.468**	**54**	**1.919**	0,00	**2.360**	**32.4**	**7,2**	**31,1**	**4.5**	**8,2**
Въ губерніи	**32.007**	**1.253.257**	**246.903**	**1.006.354**	**0,66**	**1.179.288**	**39.2**	**7,7**	**36,8**	**5,1**	**7.4**	**3.430**	**137.786**	**24.89**	**112.895**	**0,07**	**213.443**	**40.2**	**7,3**	**62,2**	**5,5**	**8.4**
кр надѣльн.	25.285	988.945	203.899	785.046		967.223	39,1	8,1	38,3	4,8	7,3	1.999	77.932	14.5	63.399		104.344	38,5	7,3	52,2	5,3	8,4
владѣльч. .	6.722	264.312	43.004	221.308		212.065	39,3	6,4	31,5	6,2	7,8	1.431	59.854	10.3	49.496		109.099	41,8	7,2	76,2	5,8	8,4
НОВГОРОДСКАЯ.																						
1. Новгородскій. кр. надѣльн.	848	36.634	8.310	28.324		65.905	43,2	9,8	77,6	4,4	7,5	—	—	—	—		—	—	—	—	—	—
владѣльч. .	156	6.521	1.435	5.086		12.496	41,8	9,2	80,1	4,5	7,4	—	—	—	—		—	—	—	—	—	—
въ уѣздѣ . .	**1.004**	**43.155**	**9.745**	**33.410**	0,20	**78.401**	**43.0**	**9,7**	**78,1**	**4,4**	**7.5**	—	—	—	—	—	—	—	—	—	—	—
2. Боровичскій. кр. надѣльн.	1.379	49.092	13.101	35.991		84.257	35.6	9,5	61,1	3,7	7,6	—	—	—	—		—	—	—	—	—	—
владѣльч.	484	18.198	4.646	13.552		30.202	37,6	9,6	62.4	3,9	7,3	—	—	—	—		—	—	—	—	—	—
въ уѣздѣ . .	**1.863**	**67.290**	**17.747**	**49.543**	0,34	**114.459**	**36,1**	**9,5**	**61,4**	**3,8**	**7,5**	—	—	—	—	—	—	—	—	—	—	—
3. Бѣлозерскій. кр. надѣльн	1.853	50.958	15.751	35.207		68.932	27,5	8,5	37,2	3,2	6,8	—	—	—	—		—	—	—	—	—	—
владѣльч. .	358	11.170	3.007	8.163		16.182	31,2	8,4	45,2	3,7	7,1	—	—	—	—		—	—	—	—	—	—
въ уѣздѣ . .	**2.211**	**62.128**	**18.758**	**43.370**	0,49	**85.114**	**28,1**	**8.5**	**38,5**	**3,3**	**6.8**	—	—	—	—	—	—	—	—	—	—	—
4. Валдайскій. кр. надѣльн.	3.230	87.210	25.517	61.693		167.637	27,0	7,9	51,9	3,4	7,5	—	—	—	—		—	—	—	—	—	—
владѣльч. .	552	16.781	4.744	12.034		26.220	30.4	8,6	47,5	3.5	7,1	—	—	—	—		—	—	—	—	—	—
въ уѣздѣ . .	**3.782**	**103.991**	**30.264**	**73.727**	0,78	**193.857**	**27.5**	**8.0**	**51,3**	**3.4**	**7.4**	—	—	—	—	—	—	—	—	—	—	—
5. Демянскій. кр. надѣльн.	1.348	45.967	11.593	34.374		88.833	34,1	8,6	65,9	4,0	7,5	—	—	—	—		—	—	—	—	—	—
владѣльч. .	316	12.071	2.718	9.353		17.064	38,2	8,6	54,0	4,4	7,3	—	—	—	—		—	—	—	—	—	—
въ уѣздѣ . .	**1.664**	**58.038**	**14.311**	**43.727**	0,53	**105.897**	**34.9**	**8.6**	**63.6**	**4.1**	**7.5**	—	—	—	—	—	—	—	—	—	—	—
6. Кирилловскій. кр. надѣльн.	3.346	152.243	31.452	120.791		243.589	45,5	9.4	72,8	4 8	7,2	—	—	—	—		—	—	—	—	—	—
владѣльч. .	263	14.807	2.367	12.440		17.253	56,3	9,0	65,6	6,3	7,3	—	—	—	—		—	—	—	—	—	—
въ уѣздѣ .	**3.609**	**167.050**	**33.819**	**133.231**	1,08	**260.842**	**46.3**	**9.4**	**72,3**	**4,9**	**7.2**	—	—	—	—	—	—	—	—	—	—	—
7. Крестецкій. кр. надѣльн.	861	37.109	7.060	30.049		66.211	43,1	8,2	76,9	5,3	6,9	—	—	—	—		—	—	—	—	—	—
владѣльч. .	91	3.877	846	3.031		5.496	42,6	9.3	60.4	4,6	7,8	—	—	—	—		—	—	—	—	—	—
въ уѣздѣ .	**952**	**40.986**	**7.906**	**33.080**	0,32	**71.707**	**43,1**	**8,3**	**75.3**	**5,2**	**7.0**	—	—	—	—	—	—	—	—	—	—	—
8. Старорусскій. кр. надѣльн	2.013	71.260	19.526	51.734		112.124	35,4	9,7	55,7	3,6	7,5	—	—	—	—		—	—	—	—	—	—
владѣльч.	57	2.046	519	1.527		4.281	35.9	9,1	75,1	3.9	7,7	—	—	—	—		—	—	—	—	—	—
въ уѣздѣ . .	**2.070**	**73.306**	**20.045**	**53.261**	0,23	**116.405**	**35.4**	**9,7**	**56,2**	**3,7**	**7,5**	—	—	—	—	—	—	—	—	—	—	—
9. Тихвинскій. кр. надѣльн.	2.480	90.024	22.816	67.208		128.712	36,3	9,2	51,9	3,9	7,0	—	—	—	—		—	—	—	—	—	—
владѣльч. .	337	16.816	3.269	13.547		22.309	49.9	9,7	66,2	5,1	7,2	—	—	—	—		—	—	—	—	—	—
въ уѣздѣ . .	**2.817**	**106.840**	**26.085**	**80.755**	0,81	**151.021**	**37,9**	**9.3**	**53,6**	**4,1**	**7.0**	—	—	—	—	—	—	—	—	—	—	—
10. Устюженскій. кр. надѣльн.	2.084	68.147	17.714	50.433		95.239	32.7	8.5	45,7	3,8	7.2	—	—	—	—		—	—	—	—	—	—
владѣльч.	593	20.043	5.337	14.706		32.852	33,8	9,0	55,4	3,8	7,6	1	84		76		120	84,0	8,0	120,0	10,5	7,0
въ уѣздѣ . .	**2.677**	**88.190**	**23.051**	**65.139**	0,67	**128.091**	**32.9**	**8.6**	**47,9**	**3.8**	**7,3**	**1**	**84**		**76**	0,00	**120**	**84,0**	**8.0**	**120.0**	**10,5**	**7,0**
11. Череповецкій. кр. надѣльн.	3.156	205.140	32.507	172.633		272.363	65,0	10,3	86,3	6,3	7,4	63	1.770		1.379		4.914	28,1	6,2	78,0	4,5	6,7
владѣльч. .	248	16.343	2.554	13.789		19.815	65,9	10,3	79,9	6,4	7,5	—	—		—		—	—	—	—	—	—
въ уѣздѣ . .	**3.404**	**221.483**	**35.061**	**186.422**	1,18	**292.178**	**65,1**	**10.3**	**85.8**	**6,3**	**7,4**	**63**	**1.770**		**1.379**	0,01	**4.914**	**28.1**	**6.2**	**78.0**	**4,5**	**6.7**
Въ губерніи .	**26.053**	**1.032.457**	**236.792**	**795.665**	**0,59**	**1.597.972**	**39.6**	**9,1**	**61,3**	**4,4**	**7.3**	**64**	**1.854**		**1.455**	**0,00**	**5.034**	**29.0**	**6,2**	**78.7**	**4.6**	**6,7**
кр. надѣльн.	22.598	893.784	205.347	688.437		1.393.802	39,6	9,1	61,7	4,4	7,3	63	1.770		1.379		4.914	28,1	6,2	78,0	4,5	6,7
владѣльч. .	**3.455**	**138.673**	**31.445**	**107.228**		**204.177**	**40,1**	**9,1**	**59,1**	**4,4**	**7,3**	**1**	**84**		**76**		**120**	**84,0**	**8,0**	**120,0**	**10,5**	**7,0**

УѢЗДЫ. DISTRICTS.	Гречиха. Sarrasin.										
	Посѣвная площадь 1899 г. въ десят. L'aire cultivée en 1899, en dessiatines.	Собрано. Récolte.	Посѣяно. Ensemencement.	Остат. за посѣв. Produit net. Весь. Absolu.	Остат. за посѣв. Produit net. На 1 душу насел. Par habitant.	Собрано соломы. Récolte de la paille.	На казен. десят. Par dessiatine. Собрано. Récolte.	На казен. десят. Par dessiatine. Посѣяно. Ensemencement.	На казен. десят. Par dessiatine. Соломы. Paille	Урожай самъ. Rendement à.	Вѣсъ четв. въ пудахъ. Poids d'une tchetv. en pounds.
	Пудовъ. Pounds.										
1.	1.	2.	3.	4.	5.	6.	7.	8.	9.	10.	11.
ОРЕНБУРГСКАЯ.											
1. Оренбургскій. кр. надѣльн.	2.711	51.780	12.742	39.038		93.530	19,1	4,7	34.5	4,1	7,5
владѣльч. .	1.082	17.312	4.436	12.876		37.113	16,0	4,1	34.3	3,9	7,6
въ уѣздѣ	**3.793**	**69.092**	**17.178**	**51.914**	0,10	**130.643**	**18,2**	**4.5**	**34,4**	**4,0**	**7.5**
2. Верхнеуральскій. кр. надѣльн.	39	917	273	644		905	23,5	7,0	23,2	3,4	8,0
владѣльч. .	35	889	224	665		1.066	25,4	6,4	31,3	3,9	8,0
въ уѣздѣ . .	**74**	**1.806**	**497**	**1.309**	0,01	**1.971**	**24,4**	**6,7**	**26.6**	**3,5**	**8,0**
3. Орскій. кр. надѣльн.	1	30	6	24		15	30,0	6,0	15,0	5,0	7,5
владѣльч.	69	1.925	200	1.725		1.173	27.9	2,9	17,0	9,6	7,8
въ уѣздѣ . .	**70**	**1.955**	**206**	**1.749**	0,01	**1.188**	**27,9**	**2.9**	**17.0**	**9.6**	**7,8**
4. Троицкій. кр. надѣльн.	48	000	182	— 182		000	0,0	3,8	0,0	0,0	—
владѣльч. .	165	792	627	165		2.195	4.8	3,8	13,3	1,3	7,8
въ уѣздѣ . .	**213**	**792**	**809**	**— 17**	0,00	**2.195**	**3,7**	**3,8**	**10,3**	**1,0**	**7,8**
5. Челябинскій. кр. надѣльн.	108	2.311	367	1.944		2.160	21,4	3,4	20,0	6,3	8,0
владѣльч. .	45	1.498	284	1.214		1.913	33,3	6.3	42.5	5,3	8,0
въ уѣздѣ . .	**153**	**3.809**	**651**	**3.158**	0,01	**4.073**	**24.9**	**4,2**	**26,6**	**5,9**	**8,0**
Въ губерніи	**4.303**	**77.454**	**19.341**	**58.113**	**0,04**	**140.070**	**18,0**	**4,5**	**32.6**	**4.0**	**7,5**
кр надѣльн.	2.907	55.038	13.570	41.468		96.610	18,9	4,7	33,2	4,1	7,5
владѣльч. .	1.396	22.416	5.771	16.645		43.460	16,1	4,1	31,9	3,9	7.6
НОВГОРОДСКАЯ.											
1. Новгородскій. кр. надѣльн.	18	241	101	140		367	13.4	5,6	20,4	2,4	7,0
владѣльч. .	8	130	45	85		181	16,3	5,6	22,6	2,9	7,0
въ уѣздѣ . .	**26**	**371**	**146**	**225**	0,00	**548**	**14.3**	**5.6**	**21.1**	**2,5**	**7.0**
2. Боровичскій. кр. надѣльн.	192	2.650	922	1.728		1.824	13,8	4,8	9,5	2,9	7,2
владѣльч.	151	1.042	800	242		755	6,9	5,3	5,0	1,3	7,0
въ уѣздѣ . .	**343**	**3.692**	**1.722**	**1.970**	0,01	**2.579**	**10.8**	**5.0**	**7.5**	**2.1**	**7.1**
3. Бѣлозерскій. кр. надѣльн	502	7.229	2.560	4.669		9.187	14.4	5,1	18,3	2,8	5,3
владѣльч. .	9	244	46	198		205	27,1	5,1	22,8	5,3	5,5
въ уѣздѣ . .	**511**	**7.473**	**2.606**	**4.867**	0,06	**9.392**	**14.6**	**5.1**	**18,4**	**2.9**	**5.3**
4. Валдайскій. кр. надѣльн.	1.959	28.210	10.579	17.631		63.863	14.4	5,4	32,6	2,7	6,7
владѣльч. .	340	4.144	2.072	2.072		8.510	11,2	5,6	23,0	2,0	6,3
въ уѣздѣ . .	**2.329**	**32.354**	**12.651**	**19.703**	0,21	**72.373**	**13.9**	**5.4**	**31,1**	**2,6**	**6,6**
5. Демянскій. кр. надѣльн.	141	2.961	733	2.228		1.692	21,0	5,2	12,0	4,0	7,0
владѣльч. .	46	616	308	308		1.840	13,4	6,7	40,0	2,0	6,7
въ уѣздѣ . .	**187**	**3.577**	**1.041**	**2.536**	0,03	**3.532**	**19,1**	**5,6**	**18,9**	**3,4**	**6.9**
6. Кирилловскій. кр. надѣльн.	—	—	—	—		—	—	—	—	—	—
владѣльч. .	—	—	—	—		—	—	—	—	—	—
въ уѣздѣ .	—	—	—	—	—	—	—	—	—	—	—
7. Крестецкій. кр. надѣльн.	165	2.030	875	1.155		4.950	12,3	5,3	30,0	2,3	7,0
владѣльч. .	32	480	170	310		918	15,0	5,3	28,7	2,8	7,0
въ уѣздѣ .	**197**	**2.510**	**1.045**	**1.465**	0,01	**5.868**	**12,7**	**5,3**	**29,8**	**2,4**	**7,0**
8. Старорусскій. кр. надѣльн	30	201	228	— 27		306	6,7	7,6	10,2	0,9	6,5
владѣльч.	8	66	48	18		90	8,2	6,0	11,3	1,4	6,5
въ уѣздѣ . .	**38**	**267**	**276**	**— 9**	0,00	**396**	**7.0**	**7,3**	**10,4**	**1,0**	**6,5**
9. Тихвинскій. кр. надѣльн.	53	954	307	647		1.060	18,6	5,8	20,0	3,1	6,0
владѣльч. .	19	393	105	288		570	20,7	5,5	30,0	3,7	5,3
въ уѣздѣ . .	**72**	**1.347**	**412**	**935**	0,01	**1.630**	**18,7**	**5,7**	**22,6**	**3,3**	**5,8**
10. Устюженскій. кр. надѣльн.	389	5.713	1.930	3.783		12.468	14.8	5,0	32,3	3,0	6,5
владѣльч.	90	999	396	603		2.097	11,1	4,4	23,3	2,5	5,7
въ уѣздѣ . .	**476**	**6.712**	**2.326**	**4.386**	0,04	**14.565**	**14.1**	**4,9**	**30,6**	**2,9**	**6.4**
11. Череповецкій. кр. надѣльн.	—	—	—	—		—	—	—	—	—	—
владѣльч. .	4	140	24	116		150	35,0	6,1	37,5	5,8	7,0
въ уѣздѣ . .	**4**	**140**	**24**	**116**	0,00	**150**	**35.0**	**6.1**	**37.5**	**5.8**	**7.0**
Въ губерніи .	**4.183**	**58.443**	**22.249**	**36.194**	**0,03**	**111.033**	**14.0**	**5,3**	**26,5**	**2.6**	**6,4**
кр. надѣльн.	3.446	50.189	18.235	31.954		95.717	14,6	5,6	27,7	2.8	6,5
владѣльч. .	**737**	**8.254**	**4.014**	**4.240**		**15.316**	**11,2**	**5,4**	**20,8**	**2,1**	**6,3**

УѢЗДЫ. DISTRICTS.	Просо. Millet.											Кукуруза. Blé de maïs.											Горохъ. Pois.										
	Посѣвная площадь 1899 г. въ десят. L'aire cultivée en 1899, en dessiatines.	Собрано. Récolte.	Посѣяно. Ensemencement.	Остат. за посѣв. Produit net. Весь. Absoln.	Остат. за посѣв. Produit net. На 1 душу насел. Par habitant.	Собрано соломы. Récolte de la paille.	На каз. десятину. Par dessiatine. Собрано. Récolte.	На каз. десятину. Par dessiatine. Посѣяно. Ensemencement.	На каз. десятину. Par dessiatine. Соломы. Paille.	Урожай самъ. Rendement à.	Вѣсъ четв. въ пудахъ. Poids d'une tchetv. en pouds.	Посѣвная площадь 1899 г. въ десят. L'aire cultivée en 1899, en dessiatines.	Собрано. Récolte.	Посѣяно. Ensemencement.	Ост. за посѣв. Produit net. Весь. Absoln.	Ост. за посѣв. Produit net. На 1 душу насел. Par habitant.	Собрано соломы. Récolte de la paille.	На каз. десятину. Par dessiatine. Собрано. Récolte.	На каз. десятину. Par dessiatine. Посѣяно. Ensemencement.	На каз. десятину. Par dessiatine. Соломы. Paille.	Урожай самъ. Rendement à.	Вѣсъ четв. въ пудахъ. Poids d'une tchetv. en pouds.	Посѣвная площадь 1899 г. въ десят. L'aire cultivée en 1899 en dessiatines.	Собрано. Récolte.	Посѣяно. Ensemencement.	Остат. за посѣв. Produit net. Весь. Absoln.	Остат. за посѣв. Produit net. На 1 душу насел. Par habitant.	Собрано соломы. Récolte de la paille.	На казен. десят. Par dessiatine. Собрано. Récolte.	На казен. десят. Par dessiatine. Посѣяно. Ensemencement.	На казен. десят. Par dessiatine. Соломы. Paille.	Урожай самъ. Rendement à.	Вѣсъ четв. въ пудахъ. Poids d'une tchetv. en pouds.
		П у д о в ъ. P o u d s.											P o u d s.											П у д о в ъ. P o u d s.									
1.	2.	3.	4.	5.	6.	7.	8.	9.	10.	11.	12.	1.	2.	3.	4.	5.	6.	7.	8.	9.	10.	11.	1.	2.	3.	4.	5.	6.	7.	8.	9.	10.	11.
ОРЕНБУРГСКАЯ.																																	
1. Оренбургскій. кр. надѣльн.	26.315	428.935	28.947	399.988		565.773	16,3	1,1	20,5	14,8	7,2	—	—	—	—		—	—	—	—	—	—	3.263	63.955	13.052	50.903		143.246	19,6	4,0	43,9	4,9	8,6
владѣльч.	5.096	93.766	6.625	87.141		95.295	18,4	1,3	18,7	12,2	8,2	88	8.800		8.730		26.400	100,0	0,8	300,0	125,0	10,0	639	10.991	2.748	8.243		11.630	17,2	4,3	18,2	4,0	9,5
въ уѣздѣ	**31.411**	**522.701**	**35.572**	**487.129**	**0,98**	**661.068**	**16,6**	**1,1**	**21.0**	**14,7**	**7,4**	**88**	**8.800**		**8.730**	**0,02**	**26.400**	**100,0**	**0.8**	**300,0**	**125,0**	**10,0**	**3.902**	**74.946**	**15.800**	**59.146**	**0,12**	**154.876**	**19,2**	**4,1**	**39,7**	**4,7**	**8.7**
2. Верхнеуральскій. кр. надѣльн.	455	9.110	364	8.746		9.110	20,0	0,8	20,0	25,0	8,0	—	—		—		—	—	—	—	—	—	1.123	52.781	8.872	43.909		57.835	47,0	7,9	51,5	5,9	8,0
владѣльч.	14	374	10	364		280	26,7	0,7	20,0	37,4	8,0	—	—		—		—	—	—	—	—	—	333	14.985	1.598	13.387		23.177	45,0	4,8	69,6	9,4	9,5
въ уѣздѣ	**469**	**9.484**	**374**	**9.110**	**0,04**	**9.390**	**20,2**	**0.8**	**20,0**	**25.4**	**8.0**	—	—		—	—	—	—	—	—	—	—	**1.456**	**67.766**	**10.470**	**57.296**	**0,26**	**81.012**	**46.6**	**7,2**	**55,6**	**6.5**	**8,3**
3. Орскій. кр. надѣльн.	3.452	80.086	3.107	76.979		87.681	23,2	0,9	25,4	25,8	8,7	—	—		—		—	—	—	—	—	—	275	7.645	1.100	6.545		7.260	27,8	4,0	26,4	7.0	8,0
владѣльч.	1.025	22.140	820	21.320		20.603	21,6	0,8	20,1	27,0	8,7	3	0		— 3		0	0,0	1,1	0,0	0,0	10,0	397	8.813	1 112	7.701		10.124	22,2	2,8	25,5	7.9	9,5
въ уѣздѣ	**4.477**	**102.226**	**3.927**	**98.299**	**0,48**	**108.284**	**22.8**	**0,9**	**24.2**	**26,0**	**8.7**	**3**	**0**		**— 3**	**0,00**	**0**	**0.0**	**1,1**	**0.0**	**0.0**	**10,0**	**672**	**16.458**	**2.212**	**14.246**	**0,07**	**17.384**	**24,5**	**3.3**	**25.9**	**7,4**	**8.7**
4. Троицкій. кр. надѣльн.	137	1.836	247	1.589		2.165	13.4	1,8	15,8	7,4	10,0	—	—		—		—	—	—	—	—	—	1.163	56.406	8.025	48.381		85.597	48,5	6,9	73,6	7.0	8,0
владѣльч.	365	2.920	438	2.482		2.774	8,0	1,2	7,6	6,7	10,0	—	—		—		—	—	—	—	—	—	172	3.578	768	2.810		1.840	20,8	4,4	10,7	4,7	10,0
въ уѣздѣ	**502**	**4.756**	**685**	**4.071**	**0,02**	**4.939**	**9.5**	**1,4**	**9.8**	**6,9**	**10.0**	—	—		—	—	—	—	—	—	—	—	**1.335**	**59.984**	**8.793**	**51.191**	**0,27**	**87.437**	**44.9**	**6.6**	**65,5**	**6,9**	**8,1**
5. Челябинскій. кр. надѣльн.	5.225	145.255	8.408	136.847		93.539	27,8	1,6	17,8	17,3	8,5	—	—		—		—	—	—	—	—	—	3.722	101.238	24.565	76.673		119.848	27,2	6,6	32,2	4,1	9,3
владѣльч.	473	9.271	899	8.372		5.108	19,6	1,9	10,8	10,3	8,5	—	—		—		—	—	—	—	—	—	146	2.832	788	2.044		2 132	19,4	5,4	14,6	3,6	9,0
въ уѣздѣ	**5.698**	**154.526**	**9.307**	**145.219**	**0,35**	**98.647**	**27,1**	**1,6**	**17.3**	**16,6**	**8.5**	—	—		—	—	—	—	—	—	—	—	**3.868**	**104.070**	**25.353**	**78.717**	**0,19**	**121.980**	**26,9**	**6.6**	**31,5**	**4,1**	**9.3**
Въ губерніи.	**42.557**	**793.693**	**49.865**	**743.828**	**0,49**	**882.328**	**18.7**	**1,2**	**20.7**	**15,9**	**7.7**	**91**	**8.800**		**8.727**	**0,01**	**26.400**	**96,7**	**0,8**	**290,1**	**120,5**	**10,0**	**11.233**	**323.224**	**62.628**	**260 596**	**0,17**	**462.689**	**28.8**	**5,5**	**41,2**	**5.2**	**8,7**
кр. надѣльн.	35.584	665.222	41.073	624.149		758.268	18,7	1,2	21,3	16,2	7,6	—	—		—		—	—	—	—	—	—	9.546	282.025	55.614	226.411		413.786	29,5	5,8	43,3	5,1	8,6
владѣльч.	6.973	128.471	8.792	119.679		124.060	18,4	1,3	17,8	14,6	8,3	91	8.800		8.727		26.400	96,7	0,8	290,1	120,5	10.0	1.687	41.199	7.014	34.185		48.903	24,4	4,2	29,0	5,9	9,8
НОВГОРОДСКАЯ.																																	
1. Новгородскій. кр. надѣльн.	—	—	—	—		—	—	—	—	—	—	—	—		—		—	—	—	—	—	—	335	7.205	3.384	3.819		26.800	21,5	10,1	80,0	2,1	10,5
владѣльч.	—	—	—	—		—	—	—	—	—	—	—	—		—		—	—	—	—	—	—	33	1.353	317	1.036		2 426	41.0	9,6	73,5	4,3	9,5
въ уѣздѣ	—	—	—	—	—	—	—	—	—	—	—	—	—		—		—	—	—	—	—	—	**368**	**8.556**	**3.701**	**4 855**	**0,03**	**29.226**	**23,1**	**10.0**	**79,4**	**2,3**	**10.4**
2. Боровичскій. кр. надѣльн.	—	—	—	—		—	—	—	—	—	—	—	—		—		—	—	—	—	—	—	168	6.955	1.546	5.409		8.064	41,4	9,2	48,0	4,5	9,0
владѣльч.	—	—	—	—		—	—	—	—	—	—	—	—		—		—	—	—	—	—	—	34	1.969	258	1.711		2.720	57,9	7,6	80,0	7,7	10,0
въ уѣздѣ	—	—	—	—	—	—	—	—	—	—	—	—	—		—		—	—	—	—	—	—	**202**	**8.924**	**1.804**	**7.120**	**0,05**	**10.784**	**44.2**	**8.9**	**53.4**	**4.9**	**9,2**
3. Бѣловерскій. кр. надѣльн.	—	—	—	—		—	—	—	—	—	—	—	—		—		—	—	—	—	—	—	153	1.224	1.086	138		1.790	8,0	7,1	11,7	1,1	9,4
владѣльч.	—	—	—	—		—	—	—	—	—	—	—	—		—		—	—	—	—	—	—	17	209	119	90		264	12,3	7,0	15,5	1,8	9,5
въ уѣздѣ	—	—	—	—	—	—	—	—	—	—	—	—	—		—		—	—	—	—	—	—	**170**	**1.433**	**1.205**	**228**	**0,00**	**2.054**	**8.4**	**7,1**	**12,1**	**1.2**	**9.4**
4. Валдайскій. кр. надѣльн.	—	—	—	—		—	—	—	—	—	—	—	—		—		—	—	—	—	—	—	359	8.867	3.734	5.133		27.356	24,7	10,4	76,2	2,4	9,0
владѣльч.	—	—	—	—		—	—	—	—	—	—	—	—		—		—	—	—	—	—	—	57	1.984	576	1.408		2.662	34,8	10,1	46,7	3,5	9,6
въ уѣздѣ	—	—	—	—	—	—	—	—	—	—	—	—	—		—		—	—	—	—	—	—	**416**	**10.851**	**4 310**	**6.541**	**0,07**	**30 018**	**26,1**	**10,4**	**72,2**	**2.5**	**9,1**
5. Демянскій. кр. надѣльн.	—	—	—	—		—	—	—	—	—	—	—	—		—		—	—	—	—	—	—	171	5.677	1.710	3.967		5.934	33,2	10,0	34,7	3,3	9,5
владѣльч.	—	—	—	—		—	—	—	—	—	—	—	—		—		—	—	—	—	—	—	44	1.857	414	1.443		2.640	42,2	9,4	60,0	4,5	9,4
въ уѣздѣ	—	—	—	—	—	—	—	—	—	—	—	—	—		—		—	—	—	—	—	—	**215**	**7.534**	**2.124**	**5.410**	**0,06**	**8.574**	**35.0**	**9.9**	**39,9**	**3.6**	**9.5**
6. Кирилловскій. кр. надѣльн.	—	—	—	—		—	—	—	—	—	—	—	—		—		—	—	—	—	—	—	376	17 785	3.384	14.401		22 372	47.3	9,0	59,5	5,3	9,2
владѣльч.	—	—	—	—		—	—	—	—	—	—	—	—		—		—	—	—	—	—	—	33	1.508	353	1.155		2.640	45,7	10,7	80,0	4,3	9,3
въ уѣздѣ	—	—	—	—	—	—	—	—	—	—	—	—	—		—		—	—	—	—	—	—	**409**	**19.293**	**3.737**	**15.556**	**0,13**	**25.012**	**47.2**	**9,1**	**61,2**	**5.2**	**9.2**
7. Крестецкій. кр. надѣльн.	—	—	—	—		—	—	—	—	—	—	—	—		—		—	—	—	—	—	—	46	2.148	460	1.688		2.369	46.7	10,0	51,7	4,7	9,0
владѣльч.	—	—	—	—		—	—	—	—	—	—	—	—		—		—	—	—	—	—	—	11	669	97	572		968	60,8	8.8	88,0	6,9	9,0
въ уѣздѣ	—	—	—	—	—	—	—	—	—	—	—	—	—		—		—	—	—	—	—	—	**57**	**2.817**	**557**	**2.260**	**0,02**	**3.337**	**49 4**	**9.8**	**58.5**	**5.1**	**9.0**
8. Старорусскій. кр. надѣльн.	—	—	—	—		—	—	—	—	—	—	—	—		—		—	—	—	—	—	—	1.380	40.986	14.352	26.634		52.440	29.7	10,4	38,0	2,9	9,2
владѣльч.	—	—	—	—		—	—	—	—	—	—	—	—		—		—	—	—	—	—	—	72	1.908	713	1.195		2.160	26,5	9.9	30,0	2,7	10,0
въ уѣздѣ	—	—	—	—	—	—	—	—	—	—	—	—	—		—		—	—	—	—	—	—	**1.452**	**42.894**	**15.065**	**27.829**	**0,15**	**54.600**	**29.5**	**10,4**	**37.6**	**2.8**	**9.2**
9. Тихвинскій. кр. надѣльн.	—	—	—	—		—	—	—	—	—	—	—	—		—		—	—	—	—	—	—	108	2.570	1.134	1.436		3.640	23,8	10,5	33,7	2,3	8,4
владѣльч.	—	—	—	—		—	—	—	—	—	—	—	—		—		—	—	—	—	—	—	24	1.224	271	953		1.502	51,0	11,3	62,6	4.5	9,0
въ уѣздѣ	—	—	—	—	—	—	—	—	—	—	—	—	—		—		—	—	—	—	—	—	**132**	**3.794**	**1.405**	**2.389**	**0,02**	**5.142**	**28.7**	**10.6**	**39,0**	**2,7**	**8,6**
10. Устюженскій. кр. надѣльн.	—	—	—	—		—	—	—	—	—	—	—	—		—		—	—	—	—	—	—	164	2.132	1.476	656		7.380	13,0	9,0	45 0	1,4	8,0
владѣльч.	—	—	—	—		—	—	—	—	—	—	—	—		—		—	—	—	—	—	—	42	1.554	433	1.121		2.764	37,0	10,3	65,8	3,6	9,8
въ уѣздѣ	—	—	—	—	—	—	—	—	—	—	—	—	—		—		—	—	—	—	—	—	**206**	**3 686**	**1.909**	**1.777**	**0,02**	**10.144**	**17.9**	**9.2**	**49.2**	**1.9**	**8.7**
11. Череповецкій. кр. надѣльн.	—	—	—	—		—	—	—	—	—	—	—	—		—		—	—	—	—	—	—	220	8.756	1.782	6.974		10.582	39,8	8,1	48,1	4,9	9,0
владѣльч.	—	—	—	—		—	—	—	—	—	—	—	—		—		—	—	—	—	—	—	25	1.085	288	797		2.250	43,4	11,5	90,0	3.8	9,0
въ уѣздѣ	—	—	—	—	—	—	—	—	—	—	—	—	—		—		—	—	—	—	—	—	**245**	**9.841**	**2.070**	**7.771**	**0,05**	**12.832**	**40.2**	**8.5**	**52,4**	**4,8**	**9,0**
Въ губерніи.	—	—	—	—	—	—	—	—	—	—	—	—	—		—		—	—	—	—	—	—	**3.872**	**119.623**	**37.887**	**81.736**	**0,06**	**191.723**	**30,9**	**9,8**	**49.5**	**3.2**	**9.2**
кр. надѣльн.	—	—	—	—		—	—	—	—	—	—	—	—		—		—	—	—	—	—	—	3.480	104.303	34.048	70.255		168.727	30,0	9.8	48,5	3,1	9,2
владѣльч.	—	—	—	—		—	—	—	—	—	—	—	—		—		—	—	—	—	—	—	392	15.320	3.839	11.481		22.996	39,1	9.8	58,7	4,0	9,5

УѢЗДЫ. DISTRICTS.	Чечевица. Lentille											Бобы. Fèves.									Картофель. Pommes de terre.								
	Посѣвная площадь 1899 г. въ десят. L'aire cultivée en 1899, en dessiatines.	Собрано. Récolte.	Посѣяно. Ensemencement.	Остат. за посѣв. Produit net. Весь. Absolu.	Остат. за посѣв. Produit net. На 1 душу насел. Par habitant.	Собрано соломы. Récolte de la paille.	На каз. десятину. Par dessiatine. Собрано. Récolte.	На каз. десятину. Par dessiatine. Посѣяно. Ensemencement.	На каз. десятину. Par dessiatine. Соломы. Paille.	Урожай самъ. Rendement à.	Вѣсъ четв. въ пудахъ. Poids d'une tchetv. en ponds.	Посѣвная площадь 1899 г. въ десят. L'aire cultivée en 1899, en dessiatines.	Собрано. Récolte.	Посѣяно. Ensemencement.	Ост. за посѣв. Produit net. Весь. Absolu.	Ост. за посѣв. Produit net. На 1 душу насел. Par habitant.	Собрано соломы. Récolte de la paille.	На каз. десятину. Par dessiatine. Собрано. Récolte.	На каз. десятину. Par dessiatine. Посѣяно. Ensemencement.	На каз. десятину. Par dessiatine. Соломы. Paille.	Урожай самъ. Rendement à.	Вѣсъ четв. въ пудахъ. Poids d'une tchetv. en ponds.	Посѣвная площадь 1899 г. въ десят. L'aire cultivée en 1899, en dessiatines.	Собрано. Récolte.	Посѣяно. Ensemencement.	Остатокъ за посѣв. Produit net. Весь. Absolu.	Остатокъ за посѣв. Produit net. На 1 душу насел. Par habitant.	На каз. десят. Par dessiatine. Собрано. Récolte.	На каз. десят. Par dessiatine. Посѣяно. Ensemencement.	Урожай самъ. Rendement à.	Вѣсъ четв. въ пудахъ. Poids d'une tchetv. en ponds.
	Пудовъ. Poud s.											Пудовъ. Poud s.									Пудовъ. Poud s.								
1.	2.	3.	4.	5.	6.	7.	8.	9.	10.	11.	12.	1.	2.	3.	4.	5.	6.	7.	8.	9.	10.	11.	1.	2.	3.	4.	5.	6.	7.	8.	9.
ОРЕНБУРГСКАЯ.																															
1. Оренбургскій. кр. надѣльн.	—	—	—	—		—	—	—	—	—	—	—	—	—	—	—	—	—	—	—	—	—	4.803	1.168.570	427.947	740.623		243,3	89,1	2,7	8,3
владѣльч.	57	1.630	182	1.448		775	28,6	3,2	13,6	9,0	9,5	—	—	—	—	—	—	—	—	—	—	—	1.474	198.990	65.298	133.692		135,0	44,3	3,0	10,0
въ уѣздѣ	**57**	**1.630**	**182**	**1.448**	**0,03**	**775**	**28,6**	**3,2**	**13,6**	**9,0**	**9,5**	—	—	—	—	—	—	—	—	—	—	—	**6.277**	**1.367.560**	**493.245**	**874.315**	**1,76**	**217.9**	**78.6**	**2.8**	**8.9**
2. Верхне уральскій. кр. надѣльн.	—	—	—	—		—	—	—	—	—	—	—	—	—	—	—	—	—	—	—	—	—	1.270	214.376	66.167	148.209		168,8	52,1	3,2	8,0
владѣльч.	—	—	—	—		—	—	—	—	—	—	—	—	—	—	—	—	—	—	—	—	—	361	31.776	8.050	23.726		87,2	22,3	3,9	10,0
въ уѣздѣ	—	—	—	—	—	—	—	—	—	—	—	—	—	—	—	—	—	—	—	—	—	—	**1.631**	**246.152**	**74.217**	**171.935**	**0,77**	**150.9**	**45.5**	**3,3**	**8.2**
3. Орскій. кр. надѣльн.	—	—	—	—		—	—	—	—	—	—	—	—	—	—	—	—	—	—	—	—	—	644	90.096	27.756	62.340		139,9	43,1	3,2	8,8
владѣльч.	1	36	3	33		27	36,0	3,0	28,6	12,0	10,0	—	—	—	—	—	—	—	—	—	—	—	456	84.998	17.966	67 032		186,4	39.4	4,7	10,0
въ уѣздѣ	**1**	**36**	**3**	**33**	**0,00**	**27**	**36.0**	**3,0**	**28,6**	**12,0**	**10,0**	—	—	—	—	—	—	—	—	—	—	—	**1.100**	**175.094**	**45.722**	**129.372**	**0,63**	**168.3**	**41.6**	**3,8**	**9.2**
4. Троицкій. кр. надѣльн.	—	—	—	—		—	—	—	—	—	—	—	—	—	—	—	—	—	—	—	—	—	1.290	322.500	69.273	253.227		250,0	53,7	4,6	9,5
владѣльч.	—	—	—	—		—	—	—	—	—	—	—	—	—	—	—	—	—	—	—	—	—	157	20.850	5.856	14.994		132,8	37,3	3,6	9,0
въ уѣздѣ	—	—	—	—	—	—	—	—	—	—	—	—	—	—	—	—	—	—	—	—	—	—	**1.447**	**343.350**	**75.129**	**268.221**	**1.48**	**237,3**	**51,9**	**4,6**	**9,5**
5. Челябинскій. кр. надѣльн.	—	—	—	—		—	—	—	—	—	—	—	—	—	—	—	—	—	—	—	—	—	3.654	1.475.485	260.530	1.214.955		403,8	71,3	5,7	8,9
владѣльч.	1	32	6	26		43	32,4	6,0	42,5	5,3	9,5	—	—	—	—	—	—	—	—	—	—	—	325	92.983	15.470	77.513		286,1	47,6	6,0	12,0
въ уѣздѣ	**1**	**32**	**6**	**26**	**0,00**	**43**	**32.4**	**6.0**	**42.5**	**5,3**	**9,5**	—	—	—	—	—	—	—	—	—	—	—	**3.979**	**1.568.468**	**276.000**	**1.292.468**	**3,12**	**394.2**	**69,4**	**5.7**	**9.0**
Въ губерніи	**59**	**1.698**	**191**	**1.507**	**0,00**	**845**	**28,8**	**3,2**	**14,3**	**8.9**	**9,5**	—	—	—	—	—	—	—	—	—	—	—	**14.434**	**3.700.624**	**964.313**	**2.736.311**	**1.80**	**256.4**	**66.8**	**3,8**	**9.0**
кр. надѣльн.	—	—	—	—		—	—	—	—	—	—	—	—	—	—	—	—	—	—	—	—	—	11.661	3.271.027	851.673	2.419.354		280.5	73.0	3,8	8,9
владѣльч.	59	1.698	191	1.507		845	28,8	3,2	14,3	8,9	9,5	—	—	—	—	—	—	—	—	—	—	—	2.773	429.597	112.640	316.957		154,9	40,6	3,8	10,3
НОВГОРОДСКАЯ.																															
1. Новгородскій. кр. надѣльн.	—	—	—	—		—	—	—	—	—	—	—	—	—	—	—	—	—	—	—	—	—	2.924	1.288.022	347.956	940.066		440,5	119,0	3,7	10,0
владѣльч.	—	—	—	—		—	—	—	—	—	—	—	—	—	—	—	—	—	—	—	—	—	263	137.418	29.719	107.699		522,5	113,0	4,6	10,0
въ уѣздѣ	—	—	—	—	—	—	—	—	—	—	—	—	—	—	—	—	—	—	—	—	—	—	**3.187**	**1.425.440**	**377.675**	**1.047.765**	**6,20**	**447.3**	**118.5**	**3,8**	**10.0**
2. Боровичскій. кр. надѣльн.	—	—	—	—		—	—	—	—	—	—	—	—	—	—	—	—	—	—	—	—	—	2.135	820.694	247.447	573.247		384,4	115.9	3,3	9,3
владѣльч.	—	—	—	—		—	—	—	—	—	—	—	—	—	—	—	—	—	—	—	—	—	280	91.196	28.560	62.636		325.7	102,0	3,2	9,3
въ уѣздѣ	—	—	—	—	—	—	—	—	—	—	—	—	—	—	—	—	—	—	—	—	—	—	**2.415**	**911.890**	**276.007**	**635.883**	**4,43**	**377.6**	**114,3**	**3,3**	**9,3**
3. Бѣлозерскій. кр. надѣльн.	—	—	—	—		—	—	—	—	—	—	—	—	—	—	—	—	—	—	—	—	—	1.649	771.567	173.970	597.597		467.9	105,5	4,4	9,0
владѣльч.	—	—	—	—		—	—	—	—	—	—	—	—	—	—	—	—	—	—	—	—	—	107	48.535	11 224	37.311		453,6	104,9	4,3	9,3
въ уѣздѣ	—	—	—	—	—	—	—	—	—	—	—	—	—	—	—	—	—	—	—	—	—	—	**1.756**	**820.102**	**185.194**	**634.908**	**7,20**	**467.0**	**105,5**	**4.4**	**9.0**
4. Валдайскій. кр. надѣльн.	—	—	—	—		—	—	—	—	—	—	—	—	—	—	—	—	—	—	—	—	—	3.087	652.283	283.659	368.624		211,3	91,9	2,3	8,6
владѣльч.	—	—	—	—		—	—	—	—	—	—	—	—	—	—	—	—	—	—	—	—	—	403	106.311	34.497	71.814		263,8	85,6	3,1	9,0
въ уѣздѣ	—	—	—	—	—	—	—	—	—	—	—	—	—	—	—	—	—	—	—	—	—	—	**3.490**	**758.594**	**318.156**	**440.438**	**4,68**	**217.4**	**91,2**	**2,4**	**8,7**
5. Демянскій. кр. надѣльн.	—	—	—	—		—	—	—	—	—	—	—	—	—	—	—	—	—	—	—	—	—	1.752	452.016	142.613	309.403		258.0	81,4	3,2	9,9
владѣльч.	—	—	—	—		—	—	—	—	—	—	—	—	—	—	—	—	—	—	—	—	—	165	53.823	14.768	39.055		326,2	89,5	3,6	10,0
въ уѣздѣ	—	—	—	—	—	—	—	—	—	—	—	—	—	—	—	—	—	—	—	—	—	—	**1.917**	**505.839**	**157.381**	**348.458**	**4,23**	**263.9**	**82,1**	**3,2**	**9,9**
6. Кирилловскій. кр. надѣльн.	—	—	—	—		—	—	—	—	—	—	—	—	—	—	—	—	—	—	—	—	—	2 015	689.735	171.275	518.460		342,3	85,0	4,0	8 4
владѣльч.	—	—	—	—		—	—	—	—	—	—	—	—	—	—	—	—	—	—	—	—	—	151	50.540	11.989	38.551		334.7	79.4	4,2	8.1
въ уѣздѣ	—	—	—	—	—	—	—	—	—	—	—	—	—	—	—	—	—	—	—	—	—	—	**2.166**	**740.275**	**183.264**	**557.011**	**4,52**	**341,8**	**84.6**	**4,0**	**8.4**
7. Крестецкій. кр. надѣльн.	—	—	—	—		—	—	—	—	—	—	—	—	—	—	—	—	—	—	—	—	—	1.800	641.340	164.700	476.640		356.3	91.5	3.9	8,5
владѣльч.	—	—	—	—		—	—	—	—	—	—	—	—	—	—	—	—	—	—	—	—	—	107	25 851	10.037	15.814		241,6	93,8	2,6	8,4
въ уѣздѣ	—	—	—	—	—	—	—	—	—	—	—	—	—	—	—	—	—	—	—	—	—	—	**1.907**	**667.191**	**174.737**	**492.454**	**4,79**	**349.8**	**91.6**	**3,8**	**8.5**
8. Старорусскій. кр. надѣльн.	—	—	—	—		—	—	—	—	—	—	—	—	—	—	—	—	—	—	—	—	—	2.734	755.404	228.289	527.115		276,3	83,5	3.3	9,1
владѣльч.	—	—	—	—		—	—	—	—	—	—	—	—	—	—	—	—	—	—	—	—	—	231	58.674	17.879	40.795		254.0	77.4	3.3	8,5
въ уѣздѣ	—	—	—	—	—	—	—	—	—	—	—	—	—	—	—	—	—	—	—	—	—	—	**2.965**	**814.078**	**246.168**	**567.910**	**3,07**	**274.6**	**83.0**	**3.3**	**9.1**
9. Тихвинскій. кр. надѣльн.	—	—	—	—		—	—	—	—	—	—	28	619	27	345		974	22,1	9,8	34,8	2,3	9.4	2.908	1.017.218	232.640	784.578		349,8	80,0	4,4	8,2
владѣльч.	—	—	—	—		—	—	—	—	—	—	8	200	7	124		280	25,0	9,5	35,0	2,6	9.5	313	130.083	21.816	108.267		415,6	69,7	6,0	9,2
въ уѣздѣ	—	—	—	—	—	—	—	—	—	—	—	**36**	**819**	**35**	**469**	**0,00**	**1.254**	**22,8**	**9,7**	**34,8**	**2,3**	**9,4**	**3.221**	**1.147.301**	**254.456**	**892.845**	**9,00**	**356.2**	**79.0**	**4,5**	**8,3**
10. Устюженскій. кр. надѣльн.	—	—	—	—		—	—	—	—	—	—	—	—	—	—		—	—	—	—	—	—	1.488	592.968	142.294	450.674		398 5	96,3	4,1	8,6
владѣльч.	—	—	—	—		—	—	—	—	—	—	—	—	—	—		—	—	—	—	—	—	300	126.450	22.710	103.740		421,5	75.7	5,6	8,5
въ уѣздѣ	—	—	—	—	—	—	—	—	—	—	—	—	—	—	—		—	—	—	—	—	—	**1.788**	**719.418**	**165.004**	**554 414**	**5,67**	**402,4**	**92.3**	**4.4**	**8,6**
11. Череповецкій. кр. надѣльн.	—	—	—	—		—	—	—	—	—	—	—	—	—	—		—	—	—	—	—	—	2.748	1.416.319	269.579	1.146.740		515,4	98.1	5,3	8,9
владѣльч.	—	—	—	—		—	—	—	—	—	—	—	—	—	—		—	—	—	—	—	—	288	150.682	26.294	124 388		523,2	91,3	5,7	8,0
въ уѣздѣ	—	—	—	—	—	—	—	—	—	—	—	—	—	—	—		—	—	—	—	—	—	3.036	1.567.001	295.873	1.271.128	8,02	516,1	97.5	5.3	8,8
Въ губерніи	—	—	—	—	—	—	—	—	—	—	—	36	819	35	469	0.00	1.254	22,8	9,7	34.8	2,3	9,4	27.848	10.077.129	2.633.915	7.443.214	5,54	361.9	94,6	3,8	8,9
кр. надѣльн.	—	—	—	—		—	—	—	—	—	—	28	619	27	345		974	22,1	9,8	34 8	2,3	9,4	25.240	9.097.566	2.404.422	6.693.144		360,4	95.3	3,8	8,9
владѣльч.	—	—	—	—		—	—	—	—	—	—	8	200	7	124		280	25,0	9,5	35,0	2,6	9.5	2.608	979.563	229.493	750.070		375,6	88,0	4,3	8,9

УѢЗДЫ. DISTRICTS.	Ленъ. Lin.										Конопля. Chanvre.									
	Посѣвная площадь 1899 г. въ десят. L'aire cultivée en 1899, en dessiatines	Пудовъ. Pouds. Собрано. Récolte.	Посѣяно. Ensemencement.	Остатокъ Produit net.	Собрано волокна. Quantité de filaments.	На казенную десятину. Par dessiatine. Собрано. Récolte.	Посѣяно. Ensemencement.	Волокна. Filaments.	Урожай самъ. Rendement à.	Вѣсъ четв. въ пудахъ. Poids d'une tchetv. en pouds.	Посѣвная площадь 1899 г. въ десят. L'aire cultivée en 1899, en dessiatines.	Пудовъ. Pouds. Собрано. Récolte.	Посѣяно. Ensemencement.	Остатокъ. Produit net.	Собрано волокна. Quantité de filaments.	На казенную десятину. Par dessiatine. Собрано. Récolte.	Посѣяно. Ensemencement.	Волокна. Filaments.	Урожай самъ. Rendement à.	Вѣсъ четв. въ пудахъ. Poids d'une tchetv. en pouds.
1.	2.	3.	4.	5.	6.	7.	8.	9.	10.	11.	1.	2.	3.	4.	5.	6.	7.	8.	9.	10.
ОРЕНБУРГСКАЯ.																				
1. Оренбургскій. кр. надѣльн.	5.828	61.777	18.067	43.710	72.267	10,6	3,1	12,4	3,4	8	1.778	27.916	14.224	13.692	17.602	15,7	8,0	9.9	2,0	9,0
владѣльч.	2.723	36.216	7.352	28.864	44.657	13,3	2,7	16,4	4,9	8	416	10.067	2.621	7.446	7.821	24,2	6,3	18,8	3,8	9,0
въ уѣздѣ . .	**8.551**	**97.993**	**25.419**	**72.574**	**116.924**	**11,5**	**3'0**	**13 6**	**3,8**	**8**	**2.194**	**37.983**	**16.845**	**21.138**	**25.423**	**17,3**	**7,7**	**11.6**	**2,2**	**9,0**
2. Верхне-уральскій. кр. надѣльн.	409	9.366	3.866	5.500	5.644	22,9	9,5	13,8	2,4	9	594	27.383	7.366	20.017	16.464	46,1	12,4	27.7	3,7	8,0
владѣльч. .	188	4.587	996	3.591	1.636	24,4	5,3	8,7	4,6	9	248	3.720	1.240	2.480	2.058	15,0	5,0	8,3	3,0	6,8
въ уѣздѣ .	**597**	**13.953**	**4.862**	**9.091**	**7.280**	**23,4**	**8,1**	**12.2**	**2,8**	**9**	**842**	**31.103**	**8.606**	**22.497**	**18.522**	**37,0**	**10.2**	**22,0**	**3,6**	**7,8**
3. Орскій. кр. надѣльн.	349	8.376	907	7.469	7.783	24,0	2,6	22,3	9,2	8	92	2.052	515	1.537	773	22,3	5.6	8,4	4,0	7,0
владѣльч. .	1.135	35.185	2.724	32.461	8.513	31,0	2,4	7.2	12,9	8	213	4.899	1.235	3.664	3.834	23,0	5,8	18,0	4,0	7,0
въ уѣздѣ . .	**1.484**	**43.561**	**3.631**	**39.930**	**16.296**	**29,4**	**2,4**	**11.0**	**12.3**	**8**	**305**	**6.951**	**1.750**	**5.201**	**4.607**	**22.8**	**5.8**	**15,1**	**4,0**	**7,0**
4. Троицкій. кр. надѣльн.	926	19.909	5.556	14.353	10.927	21,5	6,0	11,8	3,6	10	460	14.168	2.668	11.500	3.358	30,8	5,8	7,3	5,3	10,0
владѣльч. .	280	3.248	784	2.464	1.344	11,6	2,8	4,8	4,1	10	91	228	346	— 118	446	2,5	3,8	4,9	0,7	10,0
въ уѣздѣ . .	**1.206**	**23.157**	**6.340**	**16.817**	**12.271**	**19,2**	**5,3**	**10,2**	**3,6**	**10**	**551**	**14.396**	**3.014**	**11.382**	**3.804**	**26.2**	**5.5**	**7,0**	**4,8**	**10,0**
5. Челябинскій. кр. надѣльн.	8.826	127.977	60.017	67.960	113.855	14,5	6,8	12,9	2,1	7	2.104	43.342	17.884	25.458	42.290	20,6	8,5	20,1	2,4	7,8
владѣльч. .	1.355	19.648	6.504	13.144	26.694	15,3	4,8	19,7	3,0	8	508	10.160	3.505	6.655	16.402	20,0	6,9	32,3	2,9	7,8
въ уѣздѣ . .	**10.181**	**147.625**	**66.521**	**81.104**	**140.549**	**14,5**	**6,5**	**13,8**	**2.2**	**7**	**2.612**	**53.502**	**21.389**	**32.113**	**58.692**	**20,5**	**8,1**	**22.5**	**2,5**	**7,8**
Въ губерніи .	**22.019**	**326.289**	**106.773**	**219.516**	**293.320**	**14,8**	**4,8**	**13,3**	**3,0**	**8**	**6.504**	**143.935**	**51.604**	**92.331**	**111.048**	**22,1**	**7.9**	**17,1**	**2,8**	**8.2**
кр. надѣльн.	16.338	227.405	88.413	138.992	210.476	13,9	5,4	12,9	2,6	8	5.028	114.861	42.657	72.204	80.487	22,8	8,5	16,0	2,7	8,3
владѣльч. .	5.681	98.884	18.360	80.524	82.844	17,4	3,2	14,6	5,4	8	1.476	29.074	8.947	20.127	30.561	20,0	6,1	20,7	3,2	7.9
НОВГОРОДСКАЯ.																				
1. Новгородскій. кр. надѣльн.	1.388	25.817	11.104	14.713	39.558	18,6	8.0	28,5	2,3	9	76	1.535	532	1.003	1.110	20,2	7,0	14,6	2,9	6,7
владѣльч. .	109	1.427	545	882	2.300	13,1	5,0	21,1	2,6	9	—	—	—	—	—	—	—	—	—	—
въ уѣздѣ .	**1.497**	**27.244**	**11.649**	**15.595**	**41.858**	**18,2**	**7,8**	**28,0**	**2,3**	**9**	**76**	**1.535**	**532**	**1.003**	**1.110**	**20.2**	**7.0**	**14,6**	**2,9**	**6,7**
2. Боровичскій. кр. надѣльн.	1.235	20.625	11.239	9.386	18.649	16,7	9,1	15,1	1,8	9	189	2.892	1.210	1.682	1.985	15,3	6,4	10,5	2,4	6,4
владѣльч.	87	2.114	748	1.366	2.219	24,3	8,6	25,5	2,8	9	15	173	90	83	146	11,5	6,0	9,7	1,9	6,5
въ уѣздѣ .	**1.322**	**22 739**	**11.987**	**10.752**	**20.868**	**17,2**	**9,1**	**15,8**	**1,9**	**9**	**204**	**3.065**	**1.300**	**1.765**	**2.131**	**15,0**	**6.4**	**10,4**	**2.3**	**6,4**
3. Бѣлозерскій. кр. надѣльн.	987	10.758	5.429	5.329	10.462	10,9	5,5	10,6	2,0	9	60	2.658	342	2.316	1.230	34,3	5 7	20,5	6,0	7,0
владѣльч. .	62	670	316	354	558	10,8	5,1	9,0	2,1	10	—	—	—	—	—	—	—	—	—	—
въ уѣздѣ . .	**1.049**	**11.428**	**5.745**	**5.683**	**11.020**	**10,9**	**5,5**	**10.5**	**2,0**	**9**	**60**	**2.658**	**342**	**2.316**	**1.230**	**34,3**	**5,7**	**20.5**	**6.0**	**7,0**
4. Валдайскій. кр. надѣльн.	1.270	21.209	12.573	8.636	18.669	16,7	9,9	14,7	1,7	9	60	1.680	420	1.260	870	28,0	7,0	14,5	4,0	6,5
владѣльч. .	91	1.456	855	601	774	16,0	9,4	8,5	1,7	9	6	36	42	— 6	24	6,0	7,0	4.0	0,9	6,5
въ уѣздѣ .	**1.361**	**22.665**	**13.428**	**9.237**	**19.443**	**16,7**	**9,9**	**14,3**	**1.7**	**8**	**66**	**1.716**	**462**	**1.254**	**894**	**26.0**	**7,0**	**13.5**	**3.7**	**6.5**
5. Демянскій. кр. надѣльн.	1.348	32.612	12.402	20.210	28.712	24,2	9,2	21,3	2,6	10	145	2.712	986	1.726	3.335	18,7	6,8	23 0	2,8	6,0
владѣльч. .	174	4.559	1.740	2.819	3.167	26,2	10,0	18,2	2,6	10	11	257	85	172	185	23,4	7.7	16,8	3,0	6,0
въ уѣздѣ . .	**1.522**	**37.171**	**14.142**	**23.029**	**31.879**	**24,4**	**9,3**	**20.9**	**2.6**	**10**	**156**	**2.969**	**1.071**	**1.898**	**3.520**	**19.0**	**6,9**	**22.6**	**2.8**	**6,0**
6. Кирилловскій. кр. надѣльн.	1.010	13.635	6 262	7.373	8.585	13,5	6,2	8,5	2,2	8	36	432	288	144	43	12,0	8,0	1.2	1,5	6,0
владѣльч. .	28	392	171	221	204	14,0	6,1	7,3	2,3	9	—	—	—	—	—	—	—	—	—	—
въ уѣздѣ . .	**1.038**	**14.027**	**6.433**	**7.594**	**8.789**	**13,5**	**6,2**	**8.5**	**2,2**	**8**	**36**	**432**	**288**	**144**	**43**	**12.0**	**8.0**	**1.2**	**1.5**	**6.0**
7. Крестецкій. кр. надѣльн.	1.080	17.712	9.396	8.316	17.388	16,4	8,7	16,1	1,9	9	26	296	182	114	496	11,4	7,0	19,0	1,6	6,5
владѣльч. .	62	856	446	410	930	13,8	7,2	15,0	1,9	9	10	127	65	62	153	12,7	6,5	15,3	2,0	6,5
въ уѣздѣ .	**1.142**	**18 568**	**9.842**	**8.724**	**18.318**	**16,2**	**8,6**	**16.0**	**1,9**	**9**	**36**	**423**	**247**	**176**	**649**	**11,8**	**6,9**	**18.0**	**1,7**	**6.5**
8. Старорусскій. кр. надѣльн.	7.934	113.456	57.918	55.538	133.291	14,3	7,3	16.8	2,0	9	89	1.121	623	498	1.495	12,6	7,0	16,8	1,8	6,3
владѣльч. .	577	3.347	3.116	231	8.655	5,8	5,4	15,0	1,1	9	19	291	129	162	380	15.3	6,8	20,0	2.3	6,5
въ уѣздѣ . .	**8.511**	**116.803**	**61.034**	**55.769**	**141.946**	**13,7**	**7,2**	**16,7**	**1.9**	**9**	**108**	**1.412**	**752**	**660**	**1.876**	**13.1**	**7.0**	**17.4**	**1,9**	**6,3**
9. Тихвинскій. кр. надѣльн.	1.118	19.789	9.168	10.621	10.733	17,7	8,2	9,6	2,2	8	49	838	284	554	603	17,1	5,8	12,3	2.9	8,0
владѣльч. .	62	744	285	459	453	12,0	4,6	7,3	2,6	10	7	119	53	66	108	17,0	7,6	15,4	2,2	8,0
въ уѣздѣ . .	**1.180**	**20.533**	**9.453**	**11.080**	**11.186**	**17,4**	**8.0**	**9,5**	**2,2**	**8**	**56**	**957**	**337**	**620**	**711**	**17.1**	**6,0**	**12,7**	**2,9**	**8.0**
10. Устюженскій. кр. надѣльн.	1.098	22.569	8.784	13.725	17.348	20,5	8,0	15,8	2,6	9	166	4.449	1.428	3.021	1.992	26,8	8,6	12,0	3,1	6,9
владѣльч. .	254	6.071	1.549	4.522	4.750	23,9	6,1	18,7	3.9	9	20	362	142	220	542	18,1	7,1	27,1	2,5	7,0
въ уѣздѣ .	**1.352**	**28.580**	**10.333**	**18.247**	**22.098**	**21,1**	**7,6**	**16.3**	**2,8**	**9**	**186**	**4.811**	**1.570**	**3.241**	**2.534**	**25.9**	**8.4**	**13.6**	**3.1**	**6.9**
11. Череповецкій. кр. надѣльн.	1.841	45.473	16.017	29.456	36.084	24,7	8,7	19,6	2,8	9	218	7.085	2.027	5.058	4.229	32,5	9.3	19,4	3.5	6,6
владѣльч. .	191	5.348	1.681	3.667	4.584	28,0	8,8	24,0	3,2	9	17	692	141	551	488	40,7	8,3	28,7	4.9	6,7
въ уѣздѣ . .	**2.032**	**50.821**	**17.698**	**33.123**	**40.668**	**25,0**	**8.7**	**20.0**	**2,9**	**9**	**235**	**7.777**	**2.168**	**5.609**	**4.717**	**33.1**	**9.2**	**20,1**	**3.6**	**6.6**
Въ губерніи .	**22.006**	**370.579**	**171 744**	**198.835**	**368.073**	**16,8**	**7,8**	**16,7**	**2,2**	**9**	**1.219**	**27.755**	**9.069**	**18.686**	**19.414**	**22,8**	**7.4**	**15,9**	**3,1**	**6.8**
кр. надѣльн.	20.309	343.595	160.292	183.303	339.479	16,9	7,9	16,7	2,1	9	1.114	25.698	8.322	17.376	17.388	23,1	7.5	15,6	3,1	6,8
владѣльч. .	1.697	26.984	11.452	15.532	28.594	15,9	6,7	16,8	2,4	9	105	2.057	747	1.310	2.026	19,6	7,1	19,3	2,8	6,6

УѢЗДЫ. DISTRICTS.	Яровая рожь. Seigle de printemps.										Яровая пшеница. Froment de printemps.									
	Посѣвная площадь 1899 г. въ десят. L'aire cultivée en 1899, en dessiatines.	Собрано. Récolte.	Посѣяно. Ensemencement.	Остат. за посѣв. Produit net. Весь. Absolu.	Остат. за посѣв. Produit net. На 1 душу насел. Par habitant.	Собрано соломы. Récolte de la paille.	На каз. десятину. Par dessiatine. Собрано. Récolte.	На каз. десятину. Par dessiatine. Посѣяно. Ensemencement.	На каз. десятину. Par dessiatine. Соломы. Paille.	Урожай самъ. Rendement à.	Вѣсъ четв. въ пудахъ. Poids d'une tchetv. en pouds.	Посѣвная площадь 1899 г. въ десят. L'aire cultivée en 1899, en dessiatines.	Собрано. Récolte.	Посѣяно. Ensemencement.	Остат. за посѣв. Produit net. Весь. Absolu.	Остат. за посѣв. Produit net. На 1 душу насел. Par habitant.	Собрано соломы. Récolte de la paille.	На каз. десятину. Par dessiatine. Собрано. Récolte.	На каз. десятину. Par dessiatine. Посѣяно. Ensemencement.	На каз. десятину. Par dessiatine. Соломы. Paille.	Урожай самъ. Rendement à.	Вѣсъ четв. въ пудахъ. Poids d'une tchetv. en pouds.
	Пудовъ. Pouds.										Пудовъ. Pouds.									
1.	2.	3.	4.	5.	6.	7.	8.	9.	10.	11.	12.	1.	2.	3.	4.	5.	6.	7.	8.	9.	10.	11.
САМАРСКАЯ.																						
1. Самарскій. кр. надѣльн.	—	—	—	—		—	—	—	—	—	—	71.478	4.124.281	486.050	3.638.231		3.945.586	57,7	6,8	55,2	8,5	8,9
владѣльч.	—	—	—	—		—	—	—	—	—	—	46.003	2.686.575	312.820	2.373.755		2.921.191	58,4	6,8	63,5	8,6	8,9
въ уѣздѣ	—	—	—	—		—	—	—	—	—	—	**117.481**	**6.810.856**	**798.870**	**6.011.986**	**21,63**	**6.866.777**	**58.0**	**6.8**	**58.4**	**8.5**	**8.9**
2. Бугульминскій. кр. надѣльн.	—	—	—	—		—	—	—	—	—	—	8.210	467.970	66.501	401.469		505.736	57,0	8,1	61,6	7,0	8,8
владѣльч.	—	—	—	—		—	—	—	—	—	—	3.798	226.361	31.803	194.458		253.327	59,6	8,4	66,7	7,1	8,8
въ уѣздѣ	—	—	—	—		—	—	—	—	—	—	**12.008**	**694.331**	**98.404**	**595.927**	**1,94**	**759.063**	**57.8**	**8.2**	**63.2**	**7.0**	**8.8**
3. Бугурусланскій. кр. надѣльн.	—	—	—	—		—	—	—	—	—	—	80.542	4.534.515	620.173	3.914.342		4.268.726	56,3	7,7	53,0	7.3	9,2
владѣльч.	—	—	—	—		—	—	—	—	—	—	21.976	1.459.206	167.018	1.292.188		1.439.428	66,4	7,6	65,5	8.7	9,6
въ уѣздѣ	—	—	—	—		—	—	—	—	—	—	**102.518**	**5.993.721**	**787.191**	**5.206.530**	**12,53**	**5.708.154**	**58.5**	**7.7**	**55.7**	**7,6**	**9.3**
4. Бузулукскій. кр. надѣльн.	—	—	—	—		—	—	—	—	—	—	258.262	6.508.202	1.601.224	4.906.978		6.430.724	25,2	6,2	24,9	4.1	8,7
владѣльч.	—	—	—	—		—	—	—	—	—	—	87.402	2.779.384	533.152	2.246.232		3.128.992	31,8	6,1	35.8	5,2	9,2
въ уѣздѣ	—	—	—	—		—	—	—	—	—	—	**345.664**	**9.287.586**	**2.134.376**	**7.153.210**	**14,21**	**9.559.716**	**26,9**	**6,2**	**27,7**	**4.4**	**8.8**
5. Николаевскій. кр. надѣльн.	—	—	—	—		—	—	—	—	—	—	270.417	6.165.508	1.514.335	4.651.173		7.382.384	22,8	5,6	27,3	4,1	8,6
владѣльч.	34	1.394	177	1.217		1.503	41,0	5,2	44,2	7,9	8,0	131.539	4.669.635	789.234	3.880.401		5.222 098	35,5	6,0	39.7	5,9	8,9
въ уѣздѣ	**34**	**1.394**	**177**	**1.217**	**0,00**	**1.503**	**41,0**	**5,2**	**44,2**	**7,9**	**8.0**	**401.956**	**10.835.143**	**2.303.569**	**8.531.574**	**16,78**	**12.604.482**	**27,0**	**5,7**	**31.4**	**4,7**	**8,7**
6. Новоузенскій. кр. надѣльн.	163	2.608	571	2.037		5.591	16,0	3,5	34,3	4,6	8,0	402.759	7.612.145	1.611.036	6.001.109		8.780.146	18,9	4,0	21.8	4,7	8,5
владѣльч.	219	3.044	810	2.234		9.001	13.9	3,7	41,1	3,8	8,0	156.038	3.339.213	639.738	2.699.457		5.710.991	21,4	4,1	36,6	5,2	9,0
въ уѣздѣ	**382**	**5.652**	**1.381**	**4.271**	**0,01**	**14.592**	**14.8**	**3.6**	**38,2**	**4.1**	**8.0**	**558.797**	**10.951.358**	**2.250.792**	**8.700.566**	**20,83**	**14.491.137**	**19.6**	**4.0**	**25,9**	**4,9**	**8.6**
7. Ставропольскій. кр. надѣльн.	60	4.146	450	3.696		3.132	69,1	7,5	52,2	9,2	8,2	12.166	844.320	92.462	751.858		732.393	69,4	7,6	60,2	9,1	8,7
владѣльч.	—	—	—	—		—	—	—	—	—	—	9.063	739.541	68.879	670.662		522.935	81,6	7,6	57,7	10,7	9,3
въ уѣздѣ	**60**	**4.146**	**450**	**3.696**	**0,01**	**3.132**	**69,1**	**7.5**	**52,2**	**9,2**	**8.2**	**21.229**	**1.583.861**	**161.341**	**1.422.520**	**4,90**	**1.255.328**	**74.6**	**7.6**	**59,1**	**9.8**	**9.0**
Въ губерніи	**476**	**11.192**	**2.008**	**9.184**	**00.0**	**19.227**	**23.5**	**4.2**	**40,4**	**5.6**	**8.1**	**1563653**	**46.156.856**	**8.534.543**	**37.622.313**	**13,83**	**51.244.657**	**29.5**	**5,5**	**32,8**	**5,4**	**8.8**
кр. надѣльн.	223	6.754	1.021	5.733		8.723	30,3	4,6	39,1	6,6	8,1	1103834	30.256.941	5.991.781	24.265.160		32.045.695	27,4	5,4	29,0	5,1	8,7
владѣльч.	253	4.438	987	3.451		10.504	17,5	3,9	41,5	4,5	8,0	459819	15.899.915	2.542.702	13.357.153		19.198.962	34,6	5,5	41,8	6,3	9,0
МИНСКАЯ.																						
1. Минскій. кр. надѣльн.	692	15.709	5.121	10.588		36.884	22,7	7,4	53,3	3,1	8,0	1.059	39.713	9.213	30.500		72.118	37,5	8,7	68,1	4,3	9,0
владѣльч.	771	18.581	6.091	12.490		29.606	24,1	7,9	38,4	3,1	7,8	1.518	63.452	13.814	49.638		96.545	41,8	9,1	63,6	4,6	8,6
въ уѣздѣ	**1.463**	**34.290**	**11.212**	**23.078**	**0,12**	**66.490**	**23.4**	**7.7**	**45.4**	**3.1**	**7.9**	**2.577**	**103.165**	**23.027**	**80.138**	**0,42**	**168.663**	**40.0**	**8.9**	**65.4**	**4,5**	**8.7**
2. Бобруйскій. кр. надѣльн.	1.874	63.154	14.617	48.537		105.319	33,7	7,8	56,2	4,3	8.2	782	29.872	7.571	22.297		58.103	38,2	9,7	74,3	3,9	8,6
владѣльч.	721	29.417	5.191	24.226		39.150	40,8	7,2	54,3	5,7	8,6	616	24.578	4.867	19.711		31.292	39,9	7,9	50,8	5,1	8,6
въ уѣздѣ	**2.595**	**92.571**	**19.808**	**72.763**	**0,32**	**144.469**	**35.7**	**7.6**	**55.7**	**4.7**	**8.3**	**1.398**	**54.450**	**12.442**	**42.008**	**0,18**	**89.396**	**38.9**	**8.9**	**63,9**	**4.4**	**8.6**
3. Борисовскій. кр. надѣльн.	1.639	43.270	15.243	28.027		87.031	26,4	9,3	53,1	2,8	8.4	2.115	68.315	20.727	47.588		136.418	32,3	9,8	64,5	3,3	8,9
владѣльч.	814	27.188	7.245	19.943		42.654	33,4	8,9	52.4	3,8	8.4	935	33.193	8.970	24.217		44.974	35,5	9,6	48,1	3,7	9,1
въ уѣздѣ	**2.453**	**70.458**	**22.488**	**47.970**	**0,21**	**129.685**	**28.7**	**9.2**	**52,9**	**3.1**	**8,4**	**3.050**	**101.508**	**29.703**	**71.805**	**0,31**	**181.392**	**33.3**	**9,7**	**59.5**	**3,4**	**9,0**
4. Игуменскій. кр. надѣльн.	953	32.497	8.482	24.015		60.992	34,1	8,9	64,0	3,8	8.4	1.559	60.645	13.875	46.770		122.382	38,9	8.9	78,5	4,4	9,2
владѣльч.	1.163	43.264	9.653	33.611		73.618	37.2	8,3	63,3	4,5	8,4	863	39.180	7.688	31.499		57.390	45,4	8,9	66,5	5,1	9,0
въ уѣздѣ	**2.116**	**75.761**	**18.135**	**57.626**	**0,24**	**134.610**	**35.8**	**8.6**	**63,6**	**4.2**	**8,4**	**2.422**	**99.825**	**21.556**	**78.269**	**0,33**	**179.772**	**41,2**	**8.9**	**74,2**	**4,6**	**9,1**
5. Мозырскій. кр. надѣльн.	4.350	140.505	30.015	110.490		160.080	32,3	6,9	36,8	4,7	8,0	1.227	45.522	9.697	35.829		64.663	37,1	7,9	52,7	4,7	8,7
владѣльч.	1.386	57.519	9.841	47.678		88.427	41,5	7,1	63,8	5,8	7,7	176	9.258	1.338	7.920		13.147	52,6	7,6	74,7	6,9	9,0
въ уѣздѣ	**5.736**	**198 024**	**39.856**	**158.168**	**0,89**	**248.507**	**33,1**	**6.9**	**43,3**	**4.8**	**7,9**	**1.403**	**54.780**	**11.031**	**43.749**	**0,25**	**77.810**	**39,0**	**7,9**	**55.5**	**5,0**	**8.7**
6. Новогрудскій. кр. надѣльн.	413	15.073	3.469	11.604		25.441	36,5	8,4	61.6	4,3	8,5	1.127	55.110	9.699	45.418		80.919	48,9	8,6	71,8	5,7	9,1
владѣльч.	112	4.278	862	3.416		8.299	38,2	7.7	74,1	5,0	9.9	301	13.033	2.288	10.745		20.829	43,3	7,6	69,2	5,7	9,1
въ уѣздѣ	**525**	**19.351**	**4.331**	**15.020**	**0,06**	**33.740**	**36,9**	**8.2**	**64.3**	**4,5**	**8.6**	**1.428**	**68.143**	**11.980**	**56.163**	**0,22**	**101.748**	**47,7**	**8.4**	**71,3**	**5,7**	**9.1**
7. Пинскій. кр. надѣльн.	1.342	56.364	10.736	45.628		92.732	42,0	8,0	69,1	5,3	8,4	1.227	61.718	11.288	50.430		106.258	50,3	9,2	86,6	5,5	9,1
владѣльч.	285	10.517	2.109	8.408		11.885	36,9	7,4	41,7	5,0	8,4	232	11.252	1.711	9.535		15.196	48,5	7,4	65,3	6,6	9,0
въ уѣздѣ	**1.627**	**66.881**	**12.845**	**54.036**	**0,26**	**104.617**	**41,1**	**7,9**	**64,3**	**5,2**	**8.4**	**1.459**	**72.970**	**13.000**	**59.965**	**0,29**	**121.454**	**50,0**	**8,9**	**83,2**	**5,6**	**9,1**
8. Рѣчицкій. кр. надѣльн.	1.947	66.393	15.771	50.622		90.341	34,1	8,1	46,4	4,2	8.4	900	34.380	8.011	26.370		50.940	38,2	8,9	56,6	4,3	9.0
владѣльч.	191	7.373	1.643	5.730		10.581	38,6	8,6	55,4	4,5	8,0	103	5.202	867	4.337		5.408	50,5	8,4	52,5	6,0	9,0
въ уѣздѣ	**2.138**	**73.766**	**17.414**	**56.352**	**0,25**	**100.922**	**34.5**	**8.1**	**47,2**	**4.3**	**8.4**	**1.003**	**39.582**	**8.878**	**30.707**	**0,14**	**56.348**	**39.5**	**8,8**	**56.2**	**4,5**	**9,0**
9. Слуцкій. кр. надѣльн.	652	19.951	5.607	14.344		30.774	30,6	8,6	47.2	3,5	8.2	216	11.794	1.851	9.936		14.010	54,6	8,6	65,0	6,3	9,3
владѣльч.	397	14.491	2.978	11.513		22.192	36,5	7,5	55,9	4,9	8,3	366	16.616	3.293	13.322		15.482	45,4	9,0	42,3	5,0	9.3
въ уѣздѣ	**1.049**	**34.442**	**8.585**	**25.857**	**0,10**	**52.966**	**32.8**	**8.2**	**50,5**	**4.0**	**8.2**	**582**	**28.410**	**5.151**	**23 258**	**0,09**	**29 522**	**48,8**	**8,9**	**50,7**	**5,5**	**9,3**
Въ губерніи	**19.702**	**665.544**	**154.674**	**510.870**	**0,26**	**1.016.006**	**33.8**	**7.9**	**51,6**	**4,3**	**8,2**	**15.322**	**622.833**	**136.777**	**486.062**	**0,24**	**1.006.105**	**40,6**	**8,9**	**65,7**	**4,6**	**8,9**
кр. надѣльн.	13.862	452.916	109.061	343.855		689.594	32,7	7,9	49,7	4,1	8,2	10.212	407.069	91.951	315.138		705.841	39,9	9,0	69,1	4,4	9,0
владѣльч.	5.840	212.628	45.613	167.015		326.412	36,4	7,8	55,9	4,7	8,2	5.110	215.764	44.825	170.924		300.264	42,2	8,8	58,8	4,8	8,9

УѢЗДЫ. DISTRICTS.	Овесъ. Avoine.										
	Посѣвная площадь 1899 г. въ десят. L'aire cultivée en 1899, en dessiatines.	Собрано. Récolte.	Посѣяно. Ensemencement.	Остат. за посѣв. Produit net. Весь. Absolu.	Остат. за посѣв. Produit net. На 1 душу насел. Par habitant.	Собрано соломы. Récolte de la paille.	На казен. десят. Par dessiatine. Собрано. Récolte.	На казен. десят. Par dessiatine. Посѣяно. Ensemencement.	На казен. десят. Par dessiatine. Соломы. Paille.	Урожай самъ. Rendement à.	Вѣсъ четв. въ пудахъ. Poids d'une tchetv. en pouds.
	Пудовъ. Pouds.										
1.	1.	2.	3.	4.	5.	6.	7.	8.	9.	10.	11.
САМАРСКАЯ.											
1. Самарскій. кр. надѣльн.	29.992	1.613.570	203.946	1.409.624		1.550.586	53,8	6,8	51,7	7,9	6 3
владѣльч.	10.941	733.047	75.493	657.554		807.446	67,0	6,9	73,8	9,7	6,3
въ уѣздѣ	**40.933**	**2.346.617**	**279.439**	**2.067.178**	**7,44**	**2.358.032**	**57,3**	**6,8**	**57,6**	**8,4**	**6,3**
2. Бугульминскій. кр. надѣльн.	49.931	3.290.453	439.393	2.851.060		3.210.563	65,9	8,8	64,3	7,5	6,4
владѣльч.	8.123	677.458	74.732	602.726		644.154	83,4	9,2	79,3	9,1	6,0
въ уѣздѣ	**58.054**	**3.967.911**	**514.125**	**3.453.786**	**11,23**	**3.854.717**	**68,3**	**8.9**	**66.4**	**7.7**	**6,3**
3. Бугурусланскій. кр. надѣльн.	48.271	2.669.386	381.341	2.288.045		2.712.830	55,3	7.9	56,2	7,0	6,2
владѣльч.	10.025	707.765	78.195	629.570		663.655	70,6	7,8	66,2	9,1	6,4
въ уѣздѣ	**58.296**	**3.377.151**	**459.536**	**2.917.615**	**7,02**	**3.376.485**	**57,9**	**7.9**	**57.9**	**7.3**	**6.2**
4. Бузулукскій. кр. надѣльн.	42.980	1.001.434	262.178	739.256		997.136	23,3	6,1	23,2	3,8	5,9
владѣльч.	10.975	359.980	65.850	294.130		421.440	32,8	6,0	38,4	5,5	5,9
въ уѣздѣ	**53.955**	**1.361.414**	**328.023**	**1.033.386**	**2,05**	**1.418.576**	**25.2**	**6,1**	**26,3**	**4.2**	**5,9**
5. Николаевскій. кр. надѣльн.	34.402	791.246	192.651	598.595		977.017	23,0	5,6	28,4	4,1	5,6
владѣльч.	10.475	361.388	63.898	297.490		413.763	34,5	6,1	39,5	5.7	5,6
въ уѣздѣ	**44.877**	**1.152.634**	**256.549**	**896.085**	**1,76**	**1.390.780**	**25,7**	**5,7**	**31.0**	**4,5**	**5,6**
6. Новоузенскій. кр. надѣльн.	17.882	468.508	84.045	384.463		427.380	26,2	4.7	23,9	5,6	5.7
владѣльч.	5.448	134.021	27.785	106.236		81.318	24,6	5,1	33,3	4.8	5,8
въ уѣздѣ	**23.330**	**602.529**	**111.830**	**490.699**	**1,17**	**608.698**	**25.8**	**4.8**	**26.1**	**5.4**	**5,7**
7. Ставропольскій. кр. надѣльн.	41.160	2.782.416	316.932	2.465.484		2.560.152	67,6	7,7	62,2	8,8	5,8
владѣльч.	10.059	805.726	77.454	728.272		684.012	80,1	7.7	68,0	10,4	6,0
въ уѣздѣ	**51.219**	**3.588.142**	**394.386**	**3.193.756**	**11,00**	**3.244.164**	**70,1**	**7.7**	**63.3**	**9,1**	**5,8**
Въ губерніи	**330.664**	**16.396.398**	**2.343.893**	**14.052.505**	**5,16**	**16.251.452**	**49,6**	**7,1**	**49,1**	**7.0**	**6,1**
кр. надѣльн.	264.618	12.617.013	1.880.486	10.736.527		12.435.664	47,7	7,1	47,0	6,7	6,1
владѣльч.	66.046	3.779.385	463.407	3.315.978		3.815.788	57,2	7,0	57,8	8.2	6,1
МИНСКАЯ.											
1. Минскій. кр. надѣльн.	16.367	602.246	178.400	423.846		800.346	36.8	10,9	48,0	3,4	6,3
владѣльч.	25.521	1.219.904	278.179	941.724		1.528.708	47,8	10,9	59,9	4.4	6,0
въ уѣздѣ	**41.888**	**1.822.150**	**456.579**	**1.365.571**	**7.09**	**2.329.054**	**43,5**	**10.9**	**55.6**	**4,0**	**6,1**
2. Бобруйскій. кр. надѣльн.	14.290	541.591	137.184	404.407		831.678	37.9	9,6	58,2	3,9	6,1
владѣльч.	10.319	504.599	106.286	398.313		486.421	48,9	10,3	47,4	4,7	6,3
въ уѣздѣ	**24.609**	**1.046.190**	**243.470**	**802.720**	**3.50**	**1.318.099**	**42.5**	**9,9**	**53,6**	**4.3**	**6,2**
3. Борисовскій. кр. надѣльн.	19.800	708.840	227.700	481.140		1.001.880	35,8	11.5	50,6	3,1	5,8
владѣльч.	17.368	699.930	201.469	498.461		892.715	40,3	11,6	51,4	3,5	5,6
въ уѣздѣ	**37.168**	**1.408.770**	**429.169**	**979.601**	**4,23**	**1.894.595**	**37,9**	**11.5**	**50,9**	**3,3**	**5,7**
4. Игуменскій. кр. надѣльн.	18.786	760.833	201.010	559.823		997.537	40.5	10,7	53,1	3.8	5.9
владѣльч.	22.349	936.423	239.134	697.289		1.269.423	41,9	10,7	56,8	3,9	6,0
въ уѣздѣ	**41.135**	**1.697.256**	**440.144**	**1.257.113**	**5,23**	**2.266.960**	**41,3**	**10,7**	**55,1**	**3,9**	**6.0**
5. Мозырскій. кр. надѣльн.	7.093	309.255	67.384	241.871		304.290	43,6	9.5	42,9	4,6	6,1
владѣльч.	5.183	235.827	46.647	189.180		312.017	45,5	9,0	60,2	5,1	5,6
въ уѣздѣ	**12.276**	**545.082**	**114.031**	**431.051**	**2,43**	**616.307**	**44.4**	**9.3**	**50,2**	**4,8**	**5.9**
6. Новогрудскій. кр. надѣльн.	15.916	794.208	146.427	647.781		1.055.231	49.9	9.2	66,3	5,4	6,0
владѣльч.	12.986	586.967	114.277	472.690		741.501	45,2	8,8	57,1	5,1	6,3
въ уѣздѣ	**28.902**	**1.381.175**	**260.704**	**1.120.471**	**4,44**	**1.796.732**	**47,8**	**9,0**	**62,2**	**5,3**	**6,1**
7. Пинскій. кр. надѣльн.	10.433	504.957	100.157	404.800		692.751	48,4	9,6	66,4	5,0	6,1
владѣльч.	7.668	330.491	68.245	262.246		462.380	43,1	8,9	60,3	4,8	6,0
въ уѣздѣ	**18.101**	**835.448**	**168.402**	**667.046**	**3,19**	**1.155.131**	**46,2**	**9,3**	**63,8**	**5,0**	**6.1**
8. Рѣчицкій. кр. надѣльн.	10.470	514.077	118.311	395.766		729.759	49,1	11,3	69,7	4,3	6,3
владѣльч.	4.377	214.035	48.147	165.888		245.550	48,9	11,0	56,1	4.4	6,3
въ уѣздѣ	**14.847**	**728.112**	**166.458**	**561.654**	**2,53**	**975.309**	**49,0**	**11,2**	**65,7**	**4.4**	**6.3**
9. Слуцкій. кр. надѣльн.	20.653	1.171.025	233.379	937.646		1.160.699	56,7	11.3	56,2	5,0	6,5
владѣльч.	17.945	974.414	183.039	791.375		1.094.645	54,3	10,2	61.0	5,3	6,3
въ уѣздѣ	**38.598**	**2.145.439**	**416.418**	**1.729.021**	**7,00**	**2.255.344**	**55.6**	**11,2**	**58.4**	**5,1**	**6.4**
Въ губерніи	**257.524**	**11.609.622**	**2.695.375**	**8.914.247**	**4,46**	**14.607.531**	**45,1**	**10,5**	**56,7**	**4.3**	**6,1**
кр. надѣльн.	133.808	5.907.032	1.409.952	4.497.080		7.574.171	44,1	10.5	56,6	4.2	6,1
владѣльч.	123.716	5.702.590	1.285.423	4.417.167		7.033.360	46,1	10.4	56,9	4,4	6,0

УѢЗДЫ. DISTRICTS.	Ячмень. Orge.										Полба Epeautre.									
	Посѣвная площадь 1899 г. въ десят. L'aire cultivée en 1899, en dessiatines.	Собрано. Récolte.	Посѣяно. Ensemencement.	Остат. за посѣв. Produit net. Вес. Absolu.	Остат. за посѣв. Produit net. На 1 душу насел. Par habitant.	Собрано соломы. Récolte de la paille.	На каз. десятину. Par dessiatine. Собрано. Récolte.	На каз. десятину. Par dessiatine. Посѣяно. Ensemencement.	На каз. десятину. Par dessiatine. Соломы. Paille.	Урожай самъ. Rendement à.	Вѣсъ четв. въ пудахъ. Poids d'une tchetv. en pouds.	Посѣвная площадь 1899 г. въ десят. L'aire cultivée en 1899, en dessiatines.	Собрано. Récolte.	Посѣяно. Ensemencement.	Вес. Absolu.	На 1 душу насел. Par habitant.	Собрано соломы. Récolte de la paille.	На каз. десятину. Par dessiatine. Собрано. Récolte.	На каз. десятину. Par dessiatine. Посѣяно. Ensemencement.	На каз. десятину. Par dessiatine. Соломы. Paille.	Урожай самъ. Rendement à.	Вѣсъ четв. въ пудахъ. Poids d'une tchetv. en pouds.
		Пудовъ. Pouds.										Пудовъ. Pouds.										
1.	2.	3.	4.	5.	6.	7.	8.	9.	10.	11.	12.	1.	2.	3.	4.	5.	6.	7.	8.	9.	10.	11.
САМАРСКАЯ.																						
1. Самарскій. кр. надѣльн.	2.019	111.853	13.527	98.326		114.679	55,4	6,7	56,8	8,3	8,0	9.005	563.713	68.4	495.275		651.962	62,6	7,6	72,4	8,2	7,0
владѣльч.	309	16.315	1.947	14.368		20.487	52,8	6,3	66,3	8,4	9,0	1.716	103.818	12.3	91.463		119.434	60,5	7,2	69,6	8,4	7,3
въ уѣздѣ	**2.328**	**128.168**	**15.474**	**112.694**	0,41	**135.166**	**55,1**	**6,6**	**58,1**	**8,3**	**8.1**	**10.721**	**667.531**	**80.7**	**586.738**	2,11	**771.396**	**62,3**	**7.5**	**72,0**	**8,3**	**7.0**
2. Бугульминскій. кр. надѣльн.	105	3.885	735	3.150		4.032	37,0	7.0	38,4	5,3	7,5	13.798	909.288	125.3	783.726		901.009	65,9	9,1	65,3	7,2	7,3
владѣльч.	46	2.263	359	1.904		3.372	49,2	7,8	73,3	6,3	8.0	1.438	103.248	13.6	89.587		105.981	71,8	9,5	73.7	7,6	7,3
въ уѣздѣ	**151**	**6.148**	**1.094**	**5.054**	0,02	**7.404**	**40.7**	**7.2**	**49 0**	**5.6**	**7.7**	**15 236**	**1.012.536**	**139.2**	**873.313**	2,84	**1.006.990**	**66.5**	**9,1**	**66,1**	**7.3**	**7.3**
3. Бугурусланскій. кр. надѣльн.	358	24.953	2.721	22.232		31.182	69,7	7,6	87,1	9,2	7,8	24.600	1.431.720	209.1	1.222.620		1.362.840	58,2	8,5	55,4	6,8	7,3
владѣльч.	137	7.699	973	6.676		10.165	56.2	7,1	74.2	7,9	8.0	2.607	187.965	22.6	165.284		148.338	72,1	8,7	56,9	8,3	7,6
въ уѣздѣ	**495**	**32.652**	**3.694**	**28.958**	0,07	**41.347**	**66.0**	**7.5**	**83,5**	**8,8**	**7.8**	**27.207**	**1.619.685**	**231.7**	**1.387.904**	3,34	**1.511.178**	**59,5**	**8,5**	**55,5**	**7,0**	**7,3**
4. Бузулукскій. кр. надѣльн.	18.654	395.465	106.328	289.137		393.599	21.2	5,7	21,1	3.7	7,2	797	24.229	5.0	19.208		20.403	30,4	6,3	25,6	4,8	8,0
владѣльч.	2.931	84.706	16.707	67.999		111.964	28,9	5,7	38 2	5,1	7,3	104	3.650	6	3.026		4.971	35,1	6,0	47,8	5.9	7,5
въ уѣздѣ	**21.585**	**480.171**	**123.035**	**357.136**	0.71	**505.563**	**22,2**	**5,7**	**23,4**	**3,9**	**7,2**	**901**	**27.879**	**5.6**	**22.234**	0,04	**25.374**	**30,9**	**6,3**	**28,2**	**4,9**	**7,9**
5. Николаевскій. кр. надѣльн.	24.052	555.647	132.297	423.350		683.134	23,1	5,5	28,4	4,2	7,6	—	—	—	—		—	—	—	—	—	—
владѣльч.	2.322	75.465	13.468	61.997		84.521	32,5	5,8	36,4	5,6	7,7	5	239									
въ уѣздѣ	**26.376**	**631.112**	**145.765**	**485.347**	0,95	**767.655**	**23.9**	**5.5**	**29,1**	**4.3**	**7.6**	**5**	**239**		206		294	47,8	6,6	58,7	7,2	7,4
6. Новоузенскій. кр. надѣльн.	21.183	518.984	95.324	423.660		476.618	24,5	4,5	22,5	5,4	7,7	—	—	—	**206**	0,00	**294**	**47.8**	**6,6**	**58,7**	**7,2**	**7,4**
владѣльч.	2.064	51.394	9.907	41.487		80.290	24.9	4.8	28,9	5,2	7,9	—	—	—	—		—	—	—	—	—	—
въ уѣздѣ	**23 247**	**570.378**	**105.231**	**465.147**	1,11	**556.908**	**24,5**	**4,5**	**24,0**	**5,4**	**7,7**	—	—	—	—		—	—	—	—	—	—
7. Ставропольскій. кр. надѣльн.	2	125	14	111		144	62,6	7,2	72,0	8,9	8,0	6.101	389.854	48.1	—	—	—	—	—	—	—	—
владѣльч.	40	2.180	264	1.916		2.812	54,5	6,6	70.3	8,3	8,0	357	28.489	2.8	6		68	23	45		225	11,3	3,8	37,5	3,0	7,2
въ уѣздѣ	**42**	**2.305**	**278**	**2.027**	0,01	**2.956**	**54,9**	**6.6**	**70,4**	**8.3**	**8.0**	**6.458**	**418.343**	**51.0**	**6**		**68**	**23**	**45**	0,00	**225**	**11,3**	**3 8**	**37.5**	**3.0**	**7,2**
Въ губерніи	**74.224**	**1.850.934**	**394.571**	**1.456.363**	**0,54**	**2.016.999**	**24.9**	**5,3**	**27.2**	**4,7**	**7 6**	**60.528**	**3.746.213**	**508.4**	341.656		334.335	63,9	7,9	54,8	8,1	6,6
кр. надѣльн.	66.375	1.610.912	350.946	1.259.966		1.703.388	24,3	5,3	25,7	4,6	7,6	54.301	3.318.804	456.3	25.669		29.131	79,8	7,9	81,6	10,1	6,5
владѣльч.	7.849	240.022	43.625	196 397		313.611	30,6	5,6	40.0	5,5	7,7	6.227	427.409	52.1	**367.325**	1,26	**363.466**	**64.8**	**7.9**	**56,3**	**8.2**	**6.6**
															3.237.720	1,19	**3.678.698**	**61.9**	**8,4**	**60.8**	**7,4**	**7,2**
МИНСКАЯ.															2.862.485		3.270.549	61,1	8,4	60,2	7,3	7,2
															375.235		408.149	68,6	8,4	65,5	8,2	7.4
1. Минскій. кр. надѣльн.	6.114	213.379	53.803	159.576		347.887	34,7	8,8	56.9	4,0	8,0	—	—	—	—		—	—	—	—	—	—
владѣльч.	7.400	384.800	65.120	319.680		481.000	52.0	8.8	65,0	5,9	8,0	—	—	—	—		—	—	—	—	—	—
въ уѣздѣ	**13.514**	**598.179**	**118.923**	**479.256**	2,49	**828.887**	**44.3**	**8,8**	**61,3**	**5.0**	**8.0**	—	—	—	—		—	—	—	—	—	—
2. Бобруйскій. кр. надѣльн.	4.659	178.906	35.408	143.498		276.279	38,4	7,6	59,3	5,1	8,0	—	—	—	—		—	—	—	—	—	—
владѣльч.	3.349	157.403	25.787	131.616		225.723	47,0	7,7	67,4	6,1	8,0	—	—	—	—		—	—	—	—	—	—
въ уѣздѣ	**8.008**	**336.309**	**61.195**	**275.114**	1,20	**502.002**	**42 0**	**7,6**	**62.7**	**5,5**	**8.0**	—	—	—	—		—	—	—	—	—	—
3.Борисовскій. кр. надѣльн.	9.997	285.914	90.873	195.041		465.860	28,6	9,1	46,6	3,1	7,3	—	—	—	—		—	—	—	—	—	—
владѣльч.	4.312	172.911	37.514	135.397		262.170	40,1	8,7	60,8	4,6	7,8	—	—	—	—		—	—	—	—	—	—
въ уѣздѣ	**14.309**	**458.825**	**128.387**	**330.438**	1,43	**728.030**	**32,1**	**9,0**	**50,9**	**3,6**	**7,5**	—	—	—	—		—	—	—	—	—	—
4. Игуменскій. кр. надѣльн.	5.678	222.010	48.831	173.179		345.222	39,1	8,6	60,8	4,5	7.8	—	—	—	—		—	—	—	—	—	—
владѣльч.	4.671	147.604	38.769	108.835		250.366	31,6	8,3	53,6	3,8	7.7	—	—	—	—		—	—	—	—	—	—
въ уѣздѣ	**10.349**	**369.614**	**87.600**	**282.014**	1,17	**595.588**	**35.7**	**8.5**	**57 6**	**4,2**	**7.8**	—	—	—	—		—	—	—	—	—	—
5. Мозырскій. кр. надѣльн.	4.374	172.336	36.304	136.032		172.336	39,4	8,3	39,4	4.7	7,8	—	—	—	—		—	—	—	—	—	—
владѣльч.	1.359	61.563	9.513	52.050		73.250	45,3	7,0	53,9	6.5	8,0	—	—	—	—		—	—	—	—	—	—
въ уѣздѣ	**5.733**	**233.899**	**45.817**	**188.082**	1,06	**245.586**	**40 8**	**8,0**	**42,8**	**5,1**	**7.9**	—	—	—	—		—	—	—	—	—	—
6. Новогрудскій. кр. надѣльн.	8.816	428.458	71.410	357.048		583.619	48,6	8,1	66,2	6,0	8,1	—	—	—	—		—	—	—	—	—	—
владѣльч.	4.523	240.171	34.827	205.344		298.066	53,1	7,7	65,9	6,9	7,9	—	—	—	—		—	—	—	—	—	—
въ уѣздѣ	**13.339**	**668.629**	**106.237**	**562.392**	2,23	**881.685**	**50,1**	**8,0**	**66,1**	**6.3**	**8.0**	—	—	—	—		—	—	—	—	—	—
7. Пинскій. кр. надѣльн.	4.952	234.725	39.616	195.109		349.611	47,4	8,0	70,6	5.9	7,7	—	—	—	—		—	—	—	—	—	—
владѣльч.	2.093	95.650	15.488	80.162		111.138	45,7	7,4	53,1	6.2	7,6	—	—	—	—		—	—	—	—	—	—
въ уѣздѣ	**7.045**	**330.375**	**55.104**	**275.271**	1.32	**460.749**	**46,9**	**7.8**	**65.4**	**6.0**	**7.7**	—	—	—	—		—	—	—	—	—	—
8. Рѣчицкій. кр. надѣльн.	5.259	227.189	44.702	182.487		357.086	43,2	8,5	67,9	5,1	8,1	—	—	—	—		—	—	—	—	—	—
владѣльч.	804	44.542	6.834	37.708		48.481	55.4	8,5	60,3	6,5	8,0	—	—	—	—		—	—	—	—	—	—
въ уѣздѣ	**6.063**	**271.731**	**51.536**	**220.195**	0,99	**405.567**	**44.8**	**8,5**	**66 9**	**5,3**	**8,1**	—	—	—	—		—	—	—	—	—	—
9. Слуцкій. кр. надѣльн.	9.221	541.273	86.677	454.596		573.546	58,7	9,4	62,2	6,2	8,1	—	—	—	—		—	—	—	—	—	—
владѣльч.	5.730	343.800	47.559	296.241		368.439	60.0	8,3	64,3	7.2	8,5	—	—	—	—		—	—	—	—	—	—
въ уѣздѣ	**14.951**	**885.073**	**134.236**	**750.837**	3,04	**941.985**	**59.2**	**9.0**	**63.0**	**6.6**	**8.3**	—	—	—	—		—	—	—	—	—	—
Въ губерніи	**93.311**	**4.152.634**	**789.035**	**3.363.599**	**1,68**	**5.590.079**	**44.5**	**8.5**	**59.9**	**5.2**	**7.9**	—	—	—	—		—	—	—	—	—	—
кр. надѣльн.	59.070	2.504.190	507.624	1.996.566		3.471.446	42,4	8,6	58,8	4,9	7,9	—	—	—	—		—	—	—	—	—	—
владѣльч.	34.241	1.648.444	281.411	1.367.033		2,118.633	48,1	8,2	61,9	5.9	8.0	—	—	—	—		—	—	—	—	—	—

Гречиха. Sarrasin.											
Посѣвная площадь 1899 г. въ десят. L'aire cultivée en 1899, en dessiatines.	Собрано. Récolte.	Посѣяно. Ensemencement.	Остат. за посѣв. Produit net. Вес. Absolu.	Остат. за посѣв. Produit net. На 1 душу насел. Par habitant.	Собрано соломы. Récolte de la paille.	На казен. десят. Par dessiatine. Собрано. Récolte.	На казен. десят. Par dessiatine. Посѣяно. Ensemencement.	На казен. десят. Par dessiatine. Солома. Paille	Урожай самъ. Rendement à.	Вѣсъ четв. въ пудахъ. Poids d'une tchetv. en pouds.
	Пудовъ. Pouds.									
1.	2.	3.	4.	5.	6.	7.	8.	9.	10.	11.
29	1.450	174	1.276		1.160	50,0	6,0	40,0	8,3	7,1
68	3.536	367	3.169		5.195	52,0	5.4	76,4	9.6	7,0
97	**4.986**	**541**	**4.445**	0,02	**6.355**	**51,4**	**5,6**	**65,5**	**9,2**	**7,0**
31.736	1.266.266	168.201	1.098.065		1.450.335	39.9	5,3	45.7	7,5	7,2
6.128	210.803	32.478	178.325		210.803	34,4	5,3	38,8	6,5	6,6
37.864	**1.477.069**	**200.679**	**1.276.390**	4,15	**1.661.138**	**39,0**	**5,3**	**43,9**	**7,4**	**7,2**
8.930	283.974	42.864	241.110		354.521	31,8	4,8	39,7	6.6	7,0
1.593	54.799	8.124	46.675		61.490	34,4	5,1	38,6	6,7	7.4
10.523	**338.773**	**50.988**	**287.785**	0,69	**416.011**	**32,2**	**4,8**	**39.5**	**6.6**	**7,1**
352	9.398	1.478	7.920		9.152	26,7	4,2	26,0	6,3	7,0
328	8.266	1.443	6.823		11.906	25,2	4.4	36,3	5.7	6,5
680	**17.664**	**2.921**	**14.743**	0,03	**21.058**	**26.0**	**4,3**	**31.0**	**6,0**	**6,8**
4	106	18	88		124	26,5	4,5	30,9	5,9	7,1
23	251	110	141		805	10,9	4,8	35,0	2,3	7,0
27	**357**	**128**	**229**	0,00	**929**	**13,2**	**4,7**	**34.4**	**2,8**	**7,0**
—	—	—	—		—	—	—	—	—	—
6	68	23	45		225	11,3	3,8	37,5	3,0	7,2
6	**68**	**23**	**45**	0,00	**225**	**11,3**	**3 8**	**37.5**	**3.0**	**7,2**
2.895	165.884	19.107	146.777		183.254	57,3	6,6	63,3	8,7	7,2
427	22.332	2.690	19.642		19.727	52,3	6,3	46,2	8,3	7,0
3.322	**188.216**	**21.797**	**166.419**	0,57	**202.981**	**56,7**	**6.6**	**61,1**	**8,6**	**7,2**
52.519	**2.027.133**	**277.077**	**1.750.056**	**0.64**	**2.308.697**	**38,6**	**5,3**	**44.0**	**7,3**	**7,1**
43.946	1.727.078	231.842	1.495.236		1.998.546	39,3	5,3	45,5	7,4	7,2
8.573	300.055	45.235	254.820		310.151	35,0	5,3	36,2	6,6	6,8
2.144	40.522	14.579	25.943		67.750	18.9	6,8	31,6	2,8	7,0
3.296	83.059	20.435	62.624		115.690	25,2	6,2	35,1	4,1	7,1
5.440	**123.581**	**35.014**	**88.567**	0,46	**183.440**	**22,7**	**6,4**	**33.7**	**3.5**	**7,1**
13.175	179.280	68.510	110.770		421.600	13,6	5,2	32,0	2,6	7,2
6.388	116.262	38.967	77.295		201.222	18,2	6,1	31,5	3,0	7,0
19.563	**295.542**	**107.477**	**188.065**	0,82	**622 822**	**15,1**	**5,5**	**31.8**	**2,7**	**7,1**
2.827	46.646	19.224	27.422		86.224	16,5	6,8	30,5	2,4	6,3
1.293	28.317	8.146	20.171		51.074	21.9	6,3	39.5	3,5	6,8
4.120	**74.963**	**27.370**	**47.593**	0,21	**137.298**	**18.2**	**6,6**	**33.3**	**2.8**	**6.5**
4.797	95.460	30.221	65.239		144.869	19,9	6,3	30,2	3,2	6,8
3.282	60.061	20.020	40.041		86.035	18,3	6,1	25,3	3,0	7,2
8.079	**155.521**	**50.241**	**105.280**	0,44	**230.904**	**19,2**	**6,2**	**28,6**	**3.1**	**6,9**
8.132	139.870	47.166	92.704		174.838	17,2	5,8	21,5	3,0	6,8
2.408	43.826	15.170	28.656		88.133	18,2	6,3	36,6	2,9	7.2
10.540	**183.696**	**62.336**	**121.360**	0,69	**262.971**	**17.4**	**5.9**	**24,9**	**2.9**	**6,9**
2.767	70.835	17.986	52.849		119.534	25,6	6,5	43,2	3.9	7,6
2.242	51.342	14.349	36.993		67.708	22,9	6,4	30.2	3,6	7,8
5.009	**122.177**	**32.335**	**89.842**	0,36	**187.242**	**24,4**	**6.5**	**37,4**	**3.8**	**7,7**
5.165	118.795	32.023	86.772		242.755	23,0	6,2	47,0	3,7	6,7
1.424	23.638	8.686	14.952		46.850	16,6	6,1	32,9	2,7	6,8
6.589	**142.433**	**40.709**	**101.724**	0,49	**289 605**	**21,6**	**6,2**	**44,0**	**3,5**	**6,7**
14.493	262 323	98.552	163.771		530.444	18,1	6,8	36,6	2,7	6,7
4.224	88.704	28.301	60.403		130.099	21.0	6,7	30,8	3,1	7,0
18.717	**351.027**	**126.853**	**224.174**	1,01	**660.543**	**18.8**	**6,8**	**35,3**	**2,8**	**6,8**
4.359	122.924	31.821	91.103		168.693	28,2	7,3	38,7	3,9	7,4
3.115	79 121	21.182	57.939		107.468	25,4	6,8	34.5	3,7	7,7
7.474	**202.045**	**53.003**	**149.042**	0,60	**276.161**	**27,0**	**7,1**	**37.0**	**3.8**	**7,5**
85.531	**1.650.985**	**535.338**	**1.115.647**	**0.56**	**2.850.986**	**19,3**	**6,3**	**33,3**	**3,1**	**7,0**
57.859	1.076.655	360.082	716.573		1.956.707	18,6	6,2	33,8	3,0	6,9
27.672	574.330	175.256	399.074		894.279	20,8	6,3	32,3	3,3	7,2

УѢЗДЫ. DISTRICTS.	Просо. Millet.											Кукуруза. Blé de maïs.											Горохъ. Pois.										
	Посѣвная площадь 1899 г. въ десят. L'aire cultivée en 1899, en dessiatines.	Собрано. Récolte.	Посѣяно. Ensemencement.	Остат. за посѣв. Produit net. Весь. Absolu.	Остат. за посѣв. Produit net. На 1 душу насел. Par habitant.	Собрано соломы. Récolte de la paille.	На каз. десятину. Par dessiatine. Собрано. Récolte.	На каз. десятину. Par dessiatine. Посѣяно. Ensemencement.	На каз. десятину. Par dessiatine. Соломы. Paille.	Урожай самъ. Rendement à.	Всъ чет. въ пудахъ. Poids d'une tchetv. en pouds.	Посѣвная площадь 1899 г. въ десят. L'aire cultivée en 1899, en dessiatines.	Собрано. Récolte.	Посѣяно. Ensemencement.	Остат. за посѣв. Produit net. Весь. Absolu.	Остат. за посѣв. Produit net. На 1 душу насел. Par habitant.	Собрано соломы. Récolte de la paille.	На каз. десятину. Par dessiatine. Собрано. Récolte.	На каз. десятину. Par dessiatine. Посѣяно. Ensemencement.	На каз. десятину. Par dessiatine. Соломы. Paille.	Урожай самъ. Rendement à.	Всъ чет. въ пудахъ. Poids d'une tchetv. en pouds.	Посѣвная площадь 1899 г. въ десят. L'aire cultivée en 1899 en dessiatines.	Собрано. Récolte.	Посѣяно. Ensemencement.	Остат. за посѣв. Produit net. Весь. Absolu.	Остат. за посѣв. Produit net. На 1 душу насел. Par habitant.	Собрано соломы. Récolte de la paille.	На казен. десят. Par dessiatine. Собрано. Récolte.	На казен. десят. Par dessiatine. Посѣяно. Ensemencement.	На казен. десят. Par dessiatine. Соломы. Paille.	Урожай самъ. Rendement à.	Всъ чет. въ пудахъ. Poids d'une tchetv. en pouds.
		Пудовъ. Pouds.											Пудовъ. Pouds.												Пудовъ. Pouds.									
1.	2.	3.	4.	5.	6.	7.	8.	9.	10.	11.	12.	1.	2.	3.	4.	5.	6.	7.	8.	9.	10.	11.	1.	2.	3.	4.	5.	6.	7.	8.	9.	10.	11.
САМАРСКАЯ.																																	
1. Самарскій. кр. надѣльн.	12.595	444.604	22.671	421.933		532.769	35,3	1,8	42,3	19,6	9,1	—	—	—	—	—	—	—	—	—	—	—	—	—	—	—	—	—	—	—	—	—	—
владѣльч. .	5.284	297.489	10.040	287.449		301.188	56,3	1,9	57,0	29,6	9,1	4	99	—	—	—	—	—	—	—	—	—	93	200	24,8	1,4	50,0	16,5	10,0	1.362	44.946	5.993	38.953		67.555	33,0	4,4	49,6	7,5	9,3
въ уѣздѣ . .	**17.879**	**742.093**	**32.711**	**709.382**	**2,55**	**833.957**	**41,5**	**1,8**	**46,6**	**22,7**	**9,1**	**4**	**99**	—	—	—	—	—	—	—	—	—	93	200	24,8	1,4	50,0	16,5	10,0	238	9.234	1.190	8.044		12.447	38,8	5,0	52,3	7,8	8,9
2. Бугульминскій. кр. надѣльн.	14.410	487.058	21.615	465.443		662.860	33,8	1,5	46,0	22,5	9,1	—	—	—	—	—	—	—	—	—	—	—	93	0,00	200	24,8	1,4	50,0	16,5	10,0	1.600	54.180	7.183	46.997	0,17	80.002	33,9	4.5	50,0	7.5	9,2
владѣльч. .	1.809	71.094	2.352	68.742		69.466	39,3	1,3	38,4	30,2	8,7	—	—	—	—	—	—	—	—	—	—	—	—	—	—	—	—	—	—	7.605	133.848	44.109	89.739		352.112	17,6	5,8	46,3	3,0	8,7
въ уѣздѣ . .	**16.219**	**558.152**	**23.967**	**534.185**	**1,74**	**732.326**	**34,4**	**1,5**	**45,2**	**23,3**	**9,0**	—	—	—	—	—	—	—	—	—	—	—	—	—	—	—	—	—	—	1.324	39.588	8.474	31.114		57.064	29,9	6,4	43,1	4,7	9,0
3. Бугурусланскій. кр. надѣльн.	16.895	679.179	28.722	650.457		731.554	40,2	1,7	43,3	23,6	9,1	—	—	—	—	—	—	—	—	—	—	—	—	—	—	—	—	—	—	8.929	173.436	52.583	120.853	0,39	409.176	19,4	5.9	45.8	3,3	8,8
владѣльч. .	1.604	79.077	2.887	76.190		74.586	49,3	1,8	46,5	27.4	9,3	—	—	—	—	—	—	—	—	—	—	—	—	—	—	—	—	—	—	6.615	137.592	34.398	103.194		302.306	20,8	5,2	45,7	4,0	9,0
въ уѣздѣ . .	**18.499**	**758.256**	**31.609**	**726.647**	**1,75**	**806.140**	**41,0**	**1,7**	**43,6**	**24,0**	**9,1**	—	—	—	—	—	—	—	—	—	—	—	—	—	—	—	—	—	—	703	19.473	3.585	15.888		29.456	27,7	5,1	41,9	5,4	9,7
4. Бузулукскій. кр. надѣльн.	20.485	362.585	30.728	331.857		387.167	17,7	1,5	18,9	11,8	8,5	—	—	—	—	—	—	—	—	—	—	—	—	—	—	—	—	—	—	**7.318**	**157.065**	**37.983**	**119.082**	**0,29**	**331.762**	**21,5**	**5,2**	**45,3**	**4,1**	**9,1**
владѣльч. .	4.448	98.301	6.672	91.629		133.440	22,1	1,5	30,0	14,7	8,5	1	26	—	—	—	—	—	—	—	—	—	25	33	25,7	1,0	33,0	26,0	10,0	1.986	32.570	7.745	24.825		38.528	16,4	3.9	19,4	4,2	9 4
въ уѣздѣ .	**24.933**	**460.886**	**37.400**	**423 486**	**0,84**	**520.607**	**18,5**	**1,5**	**20,9**	**12,3**	**8,5**	**1**	**26**	—	—	—	—	—	—	—	—	—	25	0,00	33	25,7	1,0	33,0	26,0	10,0	244	5.905	1.171	4.734		5.978	24,2	4,8	24,5	5,0	9,0
5. Николаевскій. кр. надѣльн.	25.437	269.632	35.612	234.020		493.478	10,6	1,4	19,4	7,6	8,9	910	35.490	54	—	—	—	—	—	—	—	—	34.944		49.868	39.0	0,6	54,8	65,0	9,0	**2.230**	**38.475**	**8.916**	**29.559**	**0,06**	**44 506**	**17,0**	**4.0**	**20.0**	**4,3**	**9.3**
владѣльч. .	5.687	134.213	8.531	125.682		151.274	23,6	1,5	26,6	15,7	9,0	8	198	—	—	—	—	—	—	—	—	—	102		280	24,8	0,7	35,0	33,0	10,0	1.330	14.896	5.852	9.044		35.245	11,2	4,4	26,5	2,5	9,2
въ уѣздѣ . .	**31.124**	**403.845**	**44.143**	**359.702**	**0,71**	**644.752**	**13,0**	**1,4**	**20,7**	**9,1**	**8,9**	**918**	**35.688**	**55**	—	—	—	—	—	—	—	—	35.136	0,07	**50.148**	**38,9**	**0,6**	**54,6**	**64,7**	**9,0**	263	4.708	1.078	3.630		6.733	17,9	4,1	25,6	4.4	9,2
6. Новоузенскій. кр. надѣльн.	21.052	471.565	21.052	450.513		536.826	22,4	1,0	25,5	22,4	8,8	285	11.999	17	—	—	—	—	—	—	—	—	11.828		10.659	42,1	0,6	37,4	70,2	8,0	**1.593**	**19.604**	**6.930**	**12.674**	**0,02**	**41.978**	**12,3**	**4.4**	**26.4**	**2.8**	**9,2**
владѣльч. .	5.147	97.793	5.147	92.646		106.028	19,0	1,0	20,6	19,0	9,8	12	316	1	—	—	—	—	—	—	—	—	306		420	26,3	0,8	35,0	31,6	10,0	1.957	26.028	7.241	18.787		41.880	13,3	3,7	21,4	3,6	9,0
въ уѣздѣ . .	**26.199**	**569.358**	**26.199**	**543.159**	**1,30**	**642.854**	**21,7**	**1,0**	**24,5**	**21,7**	**9,0**	**297**	**12.315**	**18**	—	—	—	—	—	—	—	—	12.134	0,03	**11.079**	**41,5**	**0,6**	**37,3**	**68.0**	**8,0**	117	2.305	480	1.825		2.633	19,7	4.1	22,5	4,8	9,3
7. Ставропольскій. кр. надѣльн.	36.831	2.209 860	62.613	2.147.247		2.184.078	60,0	1,7	59,3	35,3	8,8	—	—	—	—	—	—	—	—	—	—	—	—	—	—	—	—	—	—	**2.074**	**28.333**	**7.721**	**20.612**	**0,05**	**44.513**	**13,7**	**3,7**	**21,5**	**3,7**	**9,0**
владѣльч. .	8.819	584.700	14.110	570.590		486.809	66,3	1,6	55,2	41,4	9,1	340	7.922	34	—	—	—	—	—	—	—	—	—	—	—	—	—	—	—	—	13.720	430.808	82.320	348.488		574.868	31,4	6,0	41,9	5,2	9,0
въ уѣздѣ . .	**45.650**	**2.794.560**	**76.723**	**2.717.837**	**9,36**	**2.670.887**	**61,2**	**1,7**	**58.5**	**36,4**	**8,9**	**340**	**7.922**	**34**	—	—	—	—	—	—	—	—	7.582		6.800	23,3	1,0	20.0	23,3	8,0	1.648	61.965	10.382	51.583		93.606	37,6	6,3	56,8	6,0	9.4
Въ губерніи .	**180.503**	**6.287.150**	**272.752**	**6.014.398**	**2,21**	**6·851.523**	**34,8**	**1,5**	**38,0**	**23,1**	**8.9**	**1.560**	**56.050**	**1.08**	—	—	—	—	—	—	—	—	7.582	0,03	**6.800**	**23.3**	**1,0**	**20,0**	**23.3**	**8,0**	**15.368**	**492.773**	**92.702**	**400.071**	**1,38**	**668 474**	**32,1**	**6.0**	**43,5**	**5,3**	**9,0**
кр. надѣльн.	147.705	4.924.483	223.013	4.701.470		5.528.732	33,3	1,5	37,4	22,1	8,9	1.195	47.489	71	—	—	—	—	—	—	—	—	54.970	0,02	**68.260**	**35,9**	**0,7**	**43,8**	**51,9**	**8,6**	**39.112**	**963.866**	**214.018**	**749.848**	**0,28**	**1.620.411**	**24,6**	**5.5**	**41,4**	**4.5**	**9.0**
владѣльч. .	32.798	1.362.667	49.739	1.312.928		1.322.791	41,5	1,5	40,3	27,4	9,1	365	8.561	36	—	—	—	—	—	—	—	—	46.772		60.527	39,7	0,6	50,7	66,2	8,7	34.575	820.688	187.658	633.030		1.412.494	23,7	5,4	40,9	4.4	9,0
																							8.198		7.733	23,5	1,0	21,2	23,6	8,1	4.537	143.178	26.360	116.818		207.917	31,6	5,8	45,8	5.4	9.3
МИНСКАЯ.																																	
1. Минскій. кр. надѣльн.	—	—	—	—		—	—	—	—	—	—	—	—	—	—	—	—	—	—	—	—	—	—		—	—	—	—	—	—	1.732	48.842	15.588	33.254		116.564	28,2	9,0	67,3	3,1	9,1
владѣльч.	—	—	—	—		—	—	—	—	—	—	—	—	—	—	—	—	—	—	—	—	—	—		—	—	—	—	—	—	2.137	80.331	17.951	62.400		137.623	37,6	8,4	64,4	4,5	9,6
въ уѣздѣ .	—	—	—	—	—	—	—	—	—	—	—	—	—	—	—	—	—	—	—	—	—	—	—		—	—	—	—	—	—	**3.869**	**129.193**	**33 539**	**95.654**	**0,50**	**254.187**	**33,4**	**8,7**	**65,7**	**3,9**	**9.4**
2. Бобруйскій. кр. надѣльн.	1.088	36.013	2.829	33.184		70.938	33,1	2,6	65,2	12,7	9.6	—	—	—	—	—	—	—	—	—	—	—	—		—	—	—	—	—	—	795	33.390	7.473	25.917		68.291	42,0	9,4	85,9	4,5	9.4
владѣльч. .	646	16.473	1.486	14.987		33.334	25,5	2,3	51,6	11,1	9,0	—	—	—	—	—	—	—	—	—	—	—	—		—	—	—	—	—	—	1.058	45.917	9.416	36.501		76.599	43,4	8,9	72,4	4.9	9,7
въ уѣздѣ . .	**1.734**	**52.486**	**4.315**	**48.171**	**0,21**	**104.272**	**30,3**	**2,5**	**60,1**	**12,1**	**9,4**	—	—	—	—	—	—	—	—	—	—	—	—		—	—	—	—	—	—	**1.853**	**79.307**	**16.889**	**62.418**	**0,27**	**144.890**	**42,8**	**9,1**	**78,2**	**4,7**	**9,6**
3. Борисовскій. кр. надѣльн.	—	—	—	—		—	—	—	—	—	—	—	—	—	—	—	—	—	—	—	—	—	—		—	—	—	—	—	—	3.499	85.376	34.990	50.386		176.350	24,4	10,0	50,4	2,4	9,2
владѣльч. .	—	—	—	—		—	—	—	—	—	—	—	—	—	—	—	—	—	—	—	—	—	—		—	—	—	—	—	—	2.257	82.832	21.442	61.390		150.768	36,7	9.5	66,8	3.9	9,5
въ уѣздѣ . .	—	—	—	—	—	—	—	—	—	—	—	—	—	—	—	—	—	—	—	—	—	—	—		—	—	—	—	—	—	**5.756**	**168.208**	**56.432**	**111.776**	**0,48**	**327.118**	**29.2**	**9,8**	**56,8**	**3,0**	**9,3**
4. Игуменскій. кр. надѣльн.	190	3.800	456	3.344		9.500	20,0	2,4	50,0	8,3	10,0	—	—	—	—	—	—	—	—	—	—	—	—		—	—	—	—	—	—	1.976	65.603	17.982	47.621		116.386	33,2	9,1	58,9	3,6	9,8
владѣльч. .	132	3.313	290	3.023		5.650	25,1	2,2	42,8	11,4	9,5	—	—	—	—	—	—	—	—	—	—	—	—		—	—	—	—	—	—	2.145	69.069	17.375	51.694		108.537	32,2	8,1	50,6	4.0	9,3
въ уѣздѣ . .	**322**	**7.113**	**746**	**6.367**	**0,03**	**15.150**	**22,1**	**2,3**	**47,0**	**9,6**	**9,8**	—	—	—	—	—	—	—	—	—	—	—	—		—	—	—	—	—	—	**4.121**	**134.672**	**35 357**	**99.315**	**0,41**	**224.923**	**32,7**	**8,6**	**54,6**	**3.8**	**9.5**
5. Мозырскій. кр. надѣльн.	3.057	110.969	7.643	103.326		136.037	36,3	2,5	44,5	14,5	9.2	—	—	—	—	—	—	—	—	—	—	—	—		—	—	—	—	—	—	182	6.989	1.256	5.733		8.099	38,4	6,9	44,5	5,6	9,0
владѣльч. .	521	15.682	1.042	14.640		26.675	30,1	2,0	51,2	15,0	9,5	—	—	—	—	—	—	—	—	—	—	—	—		—	—	—	—	—	—	195	9.109	1.463	7.646		8.600	46,7	7,5	44,1	6,2	10,0
въ уѣздѣ .	**3.578**	**126.651**	**8.685**	**117.966**	**0,67**	**162.712**	**35,4**	**2,4**	**45,5**	**14,7**	**9,2**	—	—	—	—	—	—	—	—	—	—	—	—		—	—	—	—	—	—	**377**	**16.098**	**2.719**	**13.379**	**0,08**	**16.699**	**42,7**	**7.2**	**44,3**	**5.9**	**9,5**
6. Новогрудскій. кр. надѣльн.	—	—	—	—		—	—	—	—	—	—	—	—	—	—	—	—	—	—	—	—	—	—		—	—	—	—	—	—	1.855	82.548	17.066	65.482		145.061	44,5	9,2	78,2	4,8	9,2
владѣльч. .	37	1.210	70	1.140		1.602	32,7	1,9	43,3	17,2	9.7	—	—	—	—	—	—	—	—	—	—	—	—		—	—	—	—	—	—	1.389	57.644	11.668	45.976		91.813	41,5	8.4	66,1	4.9	10.0
въ уѣздѣ . .	**37**	**1 210**	**70**	**1.140**	**0,00**	**1.602**	**32,7**	**1,9**	**43.3**	**17,2**	**9,7**	—	—	—	—	—	—	—	—	—	—	—	—		—	—	—	—	—	—	**3.244**	**140.192**	**28.734**	**111.458**	**0,44**	**236.874**	**43,2**	**8,9**	**73.0**	**4.9**	**9.5**
7. Пинскій. кр. надѣльн.	2.192	96.010	6.357	89.653		159.139	43.8	2.9	72,6	15,1	9,3	—	—	—	—	—	—	—	—	—	—	—	—		—	—	—	—	—	—	235	10.082	1.716	8.366		17.649	42,9	7,3	75,1	5.9	9,5
владѣльч. .	480	11.808	864	10.944		15.360	24,6	1,8	32,0	13,7	10,0	—	—	—	—	—	—	—	—	—	—	—	—		—	—	—	—	—	—	219	10.403	1.577	8.826		18.133	47,5	7.2	82,8	6,6	9,3
въ уѣздѣ . .	**2.672**	**107.818**	**7.221**	**100.597**	**0,48**	**174.499**	**40,4**	**2,7**	**65,3**	**15.0**	**9,4**	—	—	—	—	—	—	—	—	—	—	—	—		—	—	—	—	—	—	**454**	**20.485**	**3.293**	**17.192**	**0,08**	**35.782**	**45,1**	**7.3**	**78,8**	**6,2**	**9.4**
8. Рѣчицкій. кр. надѣльн.	3.479	107.501	7.654	99.847		198.999	30.9	2,2	57.2	14,0	9.8	—	—	—	—	—	—	—	—	—	—	—	—		—	—	—	—	—	—	509	23.465	4.276	19.189		40.720	46,1	8,4	80,0	5,5	9,5
владѣльч. .	936	38.189	1.778	36.411		51.012	40,8	1,9	54,5	21,5	9,3	—	—	—	—	—	—	—	—	—	—	—	—		—	—	—	—	—	—	254	11.303	2.261	9.042		15.367	44,5	8,9	60,5	5,0	9.4
въ уѣздѣ . .	**4.415**	**145.690**	**9.432**	**136.258**	**0,61**	**250.011**	**33,0**	**2,1**	**56,6**	**15,7**	**9,7**	—	—	—	—	—	—	—	—	—	—	—	—		—	—	—	—	—	—	**763**	**34.768**	**6.537**	**28.231**	**0,13**	**56.087**	**45,6**	**8.6**	**73,5**	**5,3**	**9,5**
9. Слуцкій. кр. надѣльн.	506	19.734	1.316	18.418		37.191	39,0	2,6	73,5	15,0	9.0	—	—	—	—	—	—	—	—	—	—	—	—		—	—	—	—	—	—	1.204	55.625	10.595	45.030		83.076	46,2	8,8	69,0	5,3	9,8
владѣльч. .	98	2.724	216	2.508		5.037	27,8	2,2	51,4	12,6	9,3	—	—	—	—	—	—	—	—	—	—	—	—		—	—	—	—	—	—	1.604	67.849	13.955	53.894		99.127	42,3	8,7	61,8	4,9	10,0
въ уѣздѣ . .	**604**	**22.458**	**1.532**	**20.926**	**0,08**	**42.228**	**37,2**	**2,5**	**69.9**	**14,9**	**9,0**	—	—	—	—	—	—	—	—	—	—	—	—		—	—	—	—	—	—	**2.808**	**123.474**	**24.550**	**98.924**	**0,40**	**182.203**	**44.0**	**8,7**	**64,9**	**5,1**	**9.9**
Въ губерніи	**13.362**	**463.426**	**32.001**	**431.425**	**0,22**	**750.474**	**34,7**	**2,4**	**56,1**	**14,5**	**9,4**	—	—	—	—	—	—	—	—	—	—	—	—		—	—	—	—	—	—	**23.245**	**846.397**	**208.050**	**638.347**	**0,32**	**1.478.763**	**36,4**	**9,0**	**63,6**	**4,0**	**9.5**
кр. надѣльн.	10.512	374.027	26.255	347.772		611.804	35,6	2,5	58,2	14,2	9.4	—	—	—	—	—	—	—	—	—	—	—	—		—	—	—	—	—	—	11.987	411.920	110.942	300.978		772.196	34,4	9,3	64,4	3,7	9,2
владѣльч. .	2.850	89.399	5.746	83.653		138.670	31,4	2,0	48,7	15,7	9,3	—	—	—	—	—	—	—	—	—	—	—	—		—	—	—	—	—	—	11.258	434.477	97.108	337.369		706.567	38,6	8,6	62,8	4.5	9,6

УѢЗДЫ. DISTRICTS.	Чечевица. Lentille. Посѣвная площадь 1899 г. въ десят. L'aire cultivée en 1899, en dessiatines.	Собрано. Récolte.	Посѣяно. Ensemencement.	Остат. за посѣв. Produit net. Весь. Absolu.	На 1 душу насел. Par habitant.	Собрано соломы. Récolte de la paille.	На каз. десятину. Par dessiatine. Собрано. Récolte.	Посѣяно. Ensemencement.	Соломы. Paille.	Урожай самъ. Rendement à.	Вѣсъ четв. въ пудахъ. Poids d'une tchetv. en pouds.	Бобы. Fèves. Посѣвная площадь 1899 г. въ десят. L'aire cultivée en 1899, en dessiatines.	Собрано. Récolte.	Посѣяно. Ensemencement.	Ост. за посѣв. Produit net. Весь. Absolu.	На 1 душу насел. Par habitant.	Собрано соломы. Récolte de la paille.	На каз. десятину. Par dessiatine. Собрано. Récolte.	Посѣяно. Ensemencement.	Соломы. Paille.	Урожай самъ. Rendement à.	Вѣсъ четв. въ пудахъ. Poids d'une tchetv. en pouds.	Картофель. Pommes de terre. Посѣвная площадь 1899 г. въ десят. L'aire cultivée en 1899, en dessiatines.	Собрано. Récolte.	Посѣяно. Ensemencement.	Остатокъ за посѣв. Produit net. Весь. Absolu.	На 1 душу насел. Par habitant.	На каз. десят. Par dessiatine. Собрано. Récolte.	Посѣяно. Ensemencement.	Урожай самъ. Rendement à.	Вѣсъ четв. въ пудахъ. Poids d'une tchetv. en pouds.
		Пудовъ. Poud s.											Пудовъ.		Poud s.									Пудовъ. Poud s.						
1.	2.	3.	4.	5.	6.	7.	8.	9.	10.	11.	12.	1.	2.	3.	4.	5.	6.	7.	8.	9.	10.	11.	1.	2.	3.	4.	5.	6.	7.	8.	9.
САМАРСКАЯ.																															
1. Самарскій. кр. надѣльн.	8	336	40	296		368	42,0	5,0	46,0	8,4	9,2	—	—	—	—	—	—	—	—	—	—	—	2.288	933.046	184.413	748.633		407,8	80,6	5,1	8,0
владѣльч.	374	17.840	1.870	15.970		18.737	47,7	5,0	50,1	9,5	9,0	—	—	—	—	—	—	—	—	—	—	—	437	209.410	28.055	181.355		479,2	64,2	7,5	8,0
въ уѣздѣ	**382**	**18.176**	**1.910**	**16.266**	**0,06**	**19.105**	**47,6**	**5,0**	**50,0**	**9,5**	**9,0**	—	—	—	—	—	—	—	—	—	—	—	**2.725**	**1.142.456**	**212.468**	**929.988**	**3,35**	**419,3**	**78,0**	**5,4**	**8,0**
2. Бугульминскій. кр. надѣльн.	359	18.776	2.226	16.550		12.924	52,3	6,2	36,0	8,4	8,0	—	—	—	—	—	—	—	—	—	—	—	2.553	743.689	133.777	609.912		291,3	52,4	5,6	9,0
владѣльч.	94	5.931	573	5.358		4.634	63,1	6,1	49,3	10,4	8,5	—	—	—	—	—	—	—	—	—	—	—	447	148.538	28.697	119.841		332,3	64,2	5,2	10,0
въ уѣздѣ	**453**	**24.707**	**2.799**	**21.908**	**0,07**	**17.558**	**54,5**	**6,2**	**38,8**	**8,8**	**8,1**	—	—	—	—	—	—	—	—	—	—	—	**3.000**	**892.227**	**162.474**	**729.753**	**2,37**	**297,4**	**54,2**	**5,5**	**9,2**
3. Бугурусланскій. кр. надѣльн.	—	—	—	—		—	—	—	—	—	—	—	—	—	—	—	—	—	—	—	—	—	2.593	1.067.020	193.697	873.323		411,5	74,7	5,5	8,3
владѣльч.	1.173	56.187	6.217	49.970		65.571	47,9	5,3	55,9	9,0	9,3	—	—	—	—	—	—	—	—	—	—	—	400	164.360	29.560	134.800		410,9	73,9	5,6	8,0
въ уѣздѣ	**1.173**	**56.187**	**6.217**	**49.970**	**0,12**	**65.571**	**47,9**	**5,3**	**55,9**	**9,0**	**9,3**	—	—	—	—	—	—	—	—	—	—	—	**2.993**	**1.231.380**	**223.257**	**1.008.123**	**2,43**	**411,4**	**74,6**	**5,5**	**8,3**
4. Бузулукскій. кр. надѣльн.	23	276	90	186		276	12,0	3,9	12,0	3,1	8,6	—	—	—	—	—	—	—	—	—	—	—	3.400	941.460	297.160	644.300		276,9	87,4	3,2	9,0
владѣльч.	831	21.191	3.989	17.202		25.927	25,5	4,8	31,2	5,3	9,0	23	690	1	552		—	30,0	6,0	—	5,0	9,0	446	145.842	39.248	106.594		327,0	88,0	3,7	9,0
въ уѣздѣ	**854**	**21.467**	**4.079**	**17.388**	**0,03**	**26.203**	**25,1**	**4,8**	**30,7**	**5,3**	**9,0**	**23**	**690**	1	**552**	**0,00**	—	**30.0**	**6,0**	—	**5,0**	**9,0**	**3.846**	**1.087.302**	**336.408**	**750.894**	**1,49**	**282,7**	**87,5**	**3,2**	**9,0**
5. Николаевскій. кр. надѣльн.	—	—	—	—		—	—	—	—	—	—	—	—	—	—		—	—	—	—	—	—	4.687	1.250.492	357.149	893.343		266,8	76,2	3,5	10,0
владѣльч.	11	330	51	279		193	30,0	4,6	17,5	6,5	9,0	—	—	—	—		—	—	—	—	—	—	279	74.549	16.070	58.479		267,2	57,6	4,6	10,0
въ уѣздѣ	**11**	**330**	**51**	**279**	**0,00**	**193**	**30.0**	**4,6**	**17,5**	**6,5**	**9,0**	—	—	—	—		—	—	—	—	—	—	**4.966**	**1.325.041**	**373.219**	**951.822**	**1,87**	**266,8**	**75.2**	**3,6**	**10,0**
6. Новоузенскій. кр. надѣльн.	1	22	5	17		29	22,0	4,5	29,0	4,4	8,5	—	—	—	—		—	—	—	—	—	—	3.846	1.210.336	181.531	1.028.805		314,7	47,2	6,7	8,0
владѣльч.	15	417	71	346		366	27,8	4,7	24,4	5,9	9,0	3	74		54		—	24,8	6,7	—	3,7	9,5	209	57.789	10.805	46.984		276,5	51,7	5,3	9,5
въ уѣздѣ	**16**	**439**	**76**	**363**	**0,00**	**395**	**27,4**	**4,7**	**24,7**	**5.8**	**9.0**	**3**	**74**		**54**	**0,00**	—	**24,8**	**6,7**	—	**3.7**	**9,5**	**4.055**	**1.268.125**	**192.336**	**1.075.789**	**2,58**	**312,7**	**47,4**	**6.6**	**8,1**
7. Ставропольскій. кр. надѣльн.	255	12.036	1.530	10.506		9.180	47,2	6,0	36,0	7,9	8,0	—	—	—	—	—	—	—	—	—	—	—	2.404	1.294.314	160.587	1.133.727		538,4	66,8	8,1	9,0
владѣльч.	82	4.895	426	4.469		6.560	59,7	5,2	80,0	11.5	8,5	15	294	1	183		—	19,6	7,4	—	2,6	10,0	1.570	915.624	104.091	811.533		583,2	66,3	8,8	8,8
въ уѣздѣ	**337**	**16.931**	**1.956**	**14.975**	**0,05**	**15.740**	**50.2**	**5,8**	**46,7**	**8,7**	**8,1**	**15**	**294**	1	**183**	**0,00**	—	**19.6**	**7,4**	—	**2.6**	**10.0**	**3.974**	**2.209.938**	**264.678**	**1.945.260**	**6,70**	**556,1**	**66.6**	**8,3**	**8,9**
Въ губерніи	**3.226**	**138.237**	**17.088**	**121.149**	**0.04**	**144.765**	**42,9**	**5,3**	**44,9**	**8,1**	**8,8**	**41**	**41**	2	**789**	**0,00**	—	**25.8**	**6,6**	—	**3,9**	**9.3**	**25.559**	**9.156.469**	**1.764.840**	**7.391.629**	**2,72**	**358,2**	**69.0**	**5,2**	**8.7**
кр. надѣльн.	646	31.446	3.891	27.555		22.777	48,7	6,0	35,3	8,1	8,0	—	—	—	—		—	—	—	—	—	—	21.771	7.440 357	1.508.314	5.932.043		341,8	69.3	4,9	8,7
владѣльч.	2.580	106.791	13.197	93.594		121.988	41,4	5,1	47,3	8,1	9,1	41	41	2	789		—	25,8	6,6	—	3,9	9,3	3.788	1.716.112	256.526	1.459.586		453,0	67,7	6,7	8,8
МИНСКАЯ.																															
1. Минскій. кр. надѣльн.	140	3.150	840	2.310		6.300	22,5	6,0	45,0	3,8	9,0	397	15.880	3,9	11.910		—	20.446	40,0	10,0	51,5	4,0	9,3	6.368	2.122.454	541.280	1.581.174		333,3	85,0	3,9	9,4
владѣльч.	51	1.148	347	801		3.060	22,5	6,8	60,0	3,3	9,0	144	4.723	1,3	3.355		—	8.467	32.8	9,5	58,8	3,5	9,0	6.872	3.420.156	739.427	2.680.829		498,0	107.6	4,6	9,8
въ уѣздѣ	**191**	**4.298**	**1.187**	**3.111**	**0,02**	**9.360**	**22,5**	**6,2**	**49,0**	**3,6**	**9,0**	**541**	**20.603**	**5.3**	**15.265**	**0,08**	**28.913**	**38,1**	**9.9**	**53,4**	**3.8**	**9.2**	**13.240**	**5.542.710**	**1.280.707**	**4.262.003**	**22,12**	**418.6**	**96.7**	**4,3**	**9.6**
2. Бобруйскій. кр. надѣльн.	69	2.850	600	2.250		4.968	41,3	8,7	72,0	4,7	8,2	94	4.484	9	3.516		—	6.843	47,7	10,3	72,8	4,6	9,2	10.531	3.011.866	929.887	2.081.979		286,0	88,3	3,2	9,9
владѣльч.	12	360	96	264		716	30,0	8,0	59,7	3,8	9,0	27	845	2	570		—	1.723	31,3	10,2	63,8	3,1	9,5	7.082	2.560.851	633.131	1.927.720		361,6	89,4	4,0	10,0
въ уѣздѣ	**81**	**3.210**	**696**	**2.514**	**0,01**	**5.684**	**39,7**	**8.5**	**70,2**	**4,7**	**8,3**	**121**	**5.329**	**1.2**	**4.086**	**0,02**	**8.566**	**44,0**	**10.3**	**70,8**	**4,3**	**9.3**	**17.613**	**5.572.717**	**1.563.018**	**4.009.699**	**17,49**	**316.4**	**88.7**	**3,6**	**9.9**
3. Борисовскій. кр. надѣльн.	10	320	74	246		585	31,9	7,4	58,5	4,3	8,6	1.069	35.384	11.2	24.159		—	64.140	33,1	10,5	60,0	3,2	9,2	8.522	2.503.764	765.276	1.738.488		293,8	89,8	3,3	9,5
владѣльч.	—	—	—	—		—	—	—	—	—	—	277	10.277	2.7	7.507		—	13.850	37,1	10,0	50,0	3,7	9,0	4.256	1.650.477	447.731	1.202.746		387,8	105,2	3,7	9,4
въ уѣздѣ	**10**	**320**	**74**	**246**	**0,00**	**585**	**31,9**	**7,4**	**58,5**	**4,3**	**8.6**	**1.346**	**45.661**	**13.9**	**31.666**	**0,14**	**77.990**	**33,9**	**10.4**	**57,9**	**3,3**	**9.2**	**12.778**	**4.154.241**	**1.213.007**	**2.941.234**	**12,71**	**325,1**	**94,9**	**3.4**	**9,5**
4. Игуменскій. кр. надѣльн.	19	450	112	338		749	23,7	5,9	39,4	4,0	8,5	148	6.127	1.4	4.706		—	11.840	41,4	9,6	80,0	4,3	10,0	8.052	2.623.878	893.235	1.730.643		286,7	97,6	2,9	9,8
владѣльч.	17	448	126	322		1.008	26,3	7,4	59,3	3,6	8,8	93	2.651	8	1.814		—	6.278	28,5	9,0	67,5	3,2	9,2	9.152	1 929.259	815.668	1.113.591		239,6	101.3	2,4	9,9
въ уѣздѣ	**36**	**898**	**238**	**660**	**0,00**	**1.757**	**25,0**	**6,7**	**48.8**	**3.8**	**8,6**	**241**	**8.778**	**2.2**	**6.520**	**0,03**	**18.118**	**36,4**	**9.4**	**75,2**	**3,9**	**9.8**	**17 204**	**4.553.137**	**1.708.903**	**2.844.234**	**11,84**	**264,7**	**99,3**	**2.7**	**9,8**
5. Мозырскій. кр. надѣльн.	185	4.477	814	3.663		6.290	24,2	4,4	34,0	5,5	9,0	17	757	1	594		—	1.069	44,5	9,6	62,9	4,6	9,5	9.019	2.413.484	651.172	1.762.312		267,6	72,2	3,7	9,5
владѣльч.	20	612	112	500		820	30.6	5,6	41.0	5,5	9,0	—	—	—	—		—	—	—	—	—	—	4.550	1.523.340	386.295	1.137.045		334,8	84,9	3,9	9,9
въ уѣздѣ	**205**	**5.089**	**926**	**4.163**	**0,02**	**7.110**	**24.8**	**4,5**	**34.7**	**5,5**	**9.0**	**17**	**757**	1	**594**	**0,00**	**1.069**	**44,5**	**9.6**	**62,9**	**4.6**	**9.5**	**13.569**	**3.936.824**	**1.037.467**	**2.899.357**	**16,37**	**290,1**	**76,5**	**3,8**	**9.6**
6. Новогрудскій. кр. надѣльн.	224	5.578	1.277	4.301		7.549	24,9	5,7	33,7	4.4	8,0	169	7.081	1.3	5.577		—	13.943	41,9	8,9	82,5	4,7	9,2	9.555	2.969.694	903.903	2.065.791		310,8	94,6	3,3	9,2
владѣльч.	29	725	203	522		870	25,0	7,0	30,0	3,6	8,0	23	812	2	607		—	1.410	35,5	8,9	61,3	4,0	9,2	4.938	2.064.084	514.540	1.549.544		418,0	104,2	4.0	10,0
въ уѣздѣ	**253**	**6.303**	**1.480**	**4.823**	**0,02**	**8.419**	**24,9**	**5,8**	**33,3**	**4.3**	**8.0**	**192**	**7.893**	**1.7**	**6.184**	**0,02**	**15.353**	**41,1**	**8.9**	**80,0**	**4,6**	**9.2**	**14.493**	**5.033.778**	**1.418.443**	**3.615.335**	**14,33**	**347.3**	**97,9**	**3.5**	**9.5**
7. Пинскій. кр. надѣльн.	139	5.352	1.070	4.282		7.506	38,5	7,7	54,0	5,0	9,3	238	9.806	2.1	7.688		—	12.852	41,2	8,9	54,0	4,6	9,7	8.097	4.087.366	761.118	3.326.248		504,8	94,0	5,4	9,8
владѣльч.	—	—	—	—		—	—	—	—	—	—	25	945	2	737		—	1.503	37,8	8,3	60.1	4,6	9,3	4.125	2.191.200	407.550	1.783.650		531,2	98.8	5,4	9,8
въ уѣздѣ	**139**	**5.352**	**1.070**	**4.282**	**0,02**	**7.506**	**38,5**	**7.7**	**54,0**	**5,0**	**9,3**	**263**	**10.751**	**2.3**	**8.425**	**0,04**	**14.355**	**40,9**	**8.8**	**54.6**	**4.6**	**9,7**	**12.222**	**6.278.566**	**1.168.668**	**5.109.898**	**24,47**	**513,7**	**95,6**	**5.4**	**9,8**
8. Рѣчицкій. кр. надѣльн.	244	5.856	1.659	4.197		20.130	24,0	6,8	82,5	3,5	8,6	105	3.885	1.0	2.866		—	6.930	37,0	9,7	66,0	3,8	9,5	13.390	4.827.095	969.436	3.857.659		360,5	72,4	5,0	10,0
владѣльч.	15	488	113	375		1.290	32,5	7,5	86,0	4,3	9,0	—	—	—	—		—	—	—	—	—	—	5.443	2.707.348	552.465	2.154.883		497,4	101,5	4,9	10,0
въ уѣздѣ	**259**	**6.344**	**1.772**	**4.572**	**0,02**	**21.420**	**24,5**	**6.8**	**82,7**	**3,6**	**8,6**	**105**	**3.885**	**1.0**	**2.866**	**0,01**	**6.930**	**37.0**	**9,7**	**66.0**	**3,8**	**9.5**	**18.833**	**7.534.443**	**1.551.901**	**6.012.542**	**27,13**	**400.1**	**80,8**	**5.0**	**10.0**
9. Слуцкій. кр. надѣльн.	44	1.272	286	986		2.306	28,9	6,5	52,4	4,4	8,4	112	6.720	1.1	5.600		—	7.202	60,0	10,0	64.3	6,0	9,6	9.385	3.572.870	974.225	2.598.645		380,7	103,7	3,7	9,8
владѣльч.	67	1.863	476	1.387		3.752	27,8	7,1	56,0	3,9	8.6	32	1.130	3	855		—	1.677	35.3	8,6	52,4	4,1	9,3	6.283	3.519.108	730.713	2 788.395		560,1	116,3	4.8	9,9
въ уѣздѣ	**111**	**3.135**	**762**	**2.373**	**0,01**	**6.058**	**28,2**	**6.9**	**54.6**	**4,1**	**8.5**	**144**	**7.850**	**1.3**	**6.455**	**0,03**	**8.879**	**54,5**	**9.7**	**61.7**	**5.6**	**9.6**	**15.668**	**7.091.978**	**1.704.938**	**5.387.040**	**21,82**	**452.6**	**108.8**	**4.2**	**9.8**
Въ губерніи	**1.285**	**34.949**	**8.205**	**26.744**	**0,01**	**67.899**	**27,2**	**6,4**	**52.8**	**4,3**	**8.6**	**2.970**	**111.507**	**29.4**	**82.061**	**0,04**	**180.173**	**37,5**	**9,9**	**60,7**	**3,8**	**9,3**	**135.620**	**49.698.394**	**12.617.052**	**37.081.342**	**18,54**	**366.5**	**93.0**	**3,9**	**9,8**
кр. надѣльн.	1.074	29.305	6.732	22.573		56.383	27,3	6,3	52,5	4,4	8,6	2.349	90.124	23.5	66.616		145.265	38,4	10,0	61,8	3,8	9,4	84.019	28.132.471	7.389.532	20.742.939		334,8	88,7	3,8	9,7
владѣльч.	211	5.644	1.473	4.171		11.516	26,7	7,0	54,6	3,8	8,7	621	21.383	5.9	15.445		34.908	34,4	9,6	56,2	3,6	9,1	51.601	21.565.923	5.227.520	16.338.403		417.9	101.3	4.1	9,9

УѢЗДЫ. DISTRICTS.	Ленъ. Lin.										Конопля. Chanvre.									
	Посѣвная площадь 1899 г. въ десят. L'aire cultivée en 1899, en dessiatines.	На казенную десятину. Par dessiatine.						Урожай самъ. Rendement à.	Вѣсъ четв. въ пудахъ. Poids d'unetchetv. en pouds.	Посѣвная площадь 1899 г. въ десят. L'aire cultivée en 1899, en dessiatines.	На казенную десятину. Par dessiatine.						Урожай самъ. Rendement à.	Вѣсъ четв. въ пудахъ. Poids d'unetchetv. en pouds.		
		Собрано. Récolte.	Посѣяно. Ensemencement.	Остатокъ Produit net.	Собрано волокна. Quantité de filaments.	Собрано. Récolte.	Посѣяно. Ensemencement.	Волокна. Filaments.			Собрано. Récolte.	Посѣяно. Ensemencement.	Остатокъ. Produit net.	Собрано волокна. Quantité de filaments.	Собрано. Récolte.	Посѣяно. Ensemencement.	Волокна. Filaments.			
		Пудовъ. Poud s.									Пудовъ. Poud s.									
1.	2.	3.	4.	5.	6.	7.	8.	9.	10.	11.	1.	2.	3.	4.	5.	6.	7.	8.	9.	10.
САМАРСКАЯ.																				
1. Самарскій. кр. надѣльн.	806	8.544	3.708	4.836	4.594	10,6	4.6	5,7	2,3	8,1	649	26.220	4.868	21.352	14.278	40,4	7.5	22,0	5,4	6,4
владѣльч.	1 014	25.046	3.549	21.497	16.123	24,7	3,5	15,9	7.1	8,5	113	4.057	836	3.221	1.831	35,9	7.4	16,2	4,9	7,0
въ уѣздѣ	**1.820**	**33.590**	**7.257**	**26.333**	**20.717**	**18,5**	**4,0**	**11,4**	**4.6**	**8,4**	**762**	**30.277**	**5.704**	**24.573**	**16.109**	**39,7**	**7,5**	**21,1**	**5,3**	**6,5**
2. Бугульминскій. кр. надѣльн.	331	8.474	1.490	6.984	5.693	25,6	4,5	17,2	5.7	9,0	1.922	57.083	13.454	43.629	35.537	29,7	7,0	18,5	4,2	6,5
владѣльч.	519	11.989	1.868	10.121	12.508	23,1	3,6	24,1	6,4	10,0	504	14.717	3.125	11.592	12.046	29,2	6,2	23,9	4.7	7,0
въ уѣздѣ	**850**	**20.463**	**3.358**	**17.105**	**18.201**	**24,1**	**4,0**	**21,4**	**6.1**	**9,6**	**2.426**	**71.800**	**16.579**	**55.221**	**47.603**	**29.6**	**6,8**	**19.6**	**4.3**	**6.6**
3. Бугурусланскій. кр. надѣльн.	1.184	14.090	4.144	9.946	9.590	11,9	3,5	8,1	3,4	9,0	2.238	83.030	19.247	63.783	57.069	37,1	8,6	25,5	4,3	6,0
владѣльч.	1.407	31.939	5.206	26.733	12,522	22,7	3,7	8,9	6,1	9,0	71	2.251	582	1.669	1.463	31,7	8,2	20,6	3.9	6,6
въ уѣздѣ	**2.591**	**46.029**	**9.350**	**36.679**	**22.112**	**17.8**	**3,6**	**8.5**	**4.9**	**9.0**	**2.309**	**85.281**	**19.829**	**65.452**	**58.532**	**36.9**	**8,6**	**25.3**	**4.3**	**6.0**
4. Бузулукскій. кр. надѣльн.	7.866	23.598	22.811	787	14.159	3,0	2,9	1,8	1,0	8,6	1.748	34.785	11.712	23.073	38.106	19,9	6,7	21,8	3,0	6,8
владѣльч.	1.366	9.289	3.552	5.737	9 699	6,8	2,6	7,1	2.6	8,0	69	725	442	283	662	10,5	6.4	9,6	1,6	6,8
въ уѣздѣ	**9.232**	**32.887**	**26.363**	**6.524**	**23.858**	**3.6**	**2,9**	**2,6**	**1.2**	**8,4**	**1.817**	**35.510**	**12.154**	**23.356**	**38.768**	**19.5**	**6,7**	**21.3**	**2,9**	**6.8**
5. Николаевскій. кр. надѣльн.	1.701	5.443	4.763	680	12.417	3,2	2,8	7.3	1,1	8,0	160	4.096	1.136	2.960	2.304	25,6	7,1	14,4	3,6	6,3
владѣльч.	1.931	19.696	5.214	14.482	29.544	10,2	2,7	15,3	3,8	9,0	16	269	120	149	283	16,8	7.5	17,7	2,2	6,9
въ уѣздѣ	**3.632**	**25.139**	**9.977**	**15.162**	**41.961**	**6,9**	**2,7**	**11,6**	**2.5**	**8.8**	**176**	**4.365**	**1.256**	**3.109**	**2.587**	**24.8**	**7,1**	**14,7**	**3,5**	**6.5**
6. Новоузенскій. кр. надѣльн.	355	0	1.065	— 1.065	0	0,0	3,0	0,0	—	—	10	228	69	159	181	22,8	6,9	18,1	3.3	6,7
владѣльч.	866	16.367	1.992	14 375	23.295	18,9	2,3	26,9	8,2	8,5	—	—	—	—	—	—	—	—	—	—
въ уѣздѣ	**1.221**	**16.367**	**3.057**	**13.310**	**23.295**	**18.9**	**2,5**	**26,9**	**8.2**	**8.5**	**10**	**228**	**69**	**159**	**181**	**22,8**	**6.9**	**18,1**	**3.3**	**6,7**
7. Ставропольскій. кр. надѣльн.	889	15.646	4.623	11.023	17.247	17,6	5,2	19,4	3,4	8,2	936	27.986	6.271	21.715	22.090	29,9	6,7	23,6	4.5	6,0
владѣльч.	1.460	17.666	6.862	11.804	19.418	12,1	4,7	13,3	2,6	9,0	295	7.228	1.947	5.281	5.074	24,5	6,6	17,2	3.7	7,0
въ уѣздѣ	**2.349**	**33.312**	**11.485**	**21.827**	**36.665**	**14,2**	**4,9**	**15,6**	**2.9**	**8.6**	**1.231**	**35.214**	**8.218**	**26.996**	**27.164**	**28,6**	**6,7**	**22,1**	**4,3**	**6.2**
Въ губерніи	**21.695**	**207.787**	**70.847**	**136.940**	**186.809**	**9.6**	**3,3**	**8,6**	**2,9**	**8.7**	**8.731**	**262.675**	**63.809**	**198.866**	**190.944**	**30,1**	**7.3**	**21.9**	**4.1**	**6.4**
кр. надѣльн.	13.132	75.795	42.604	33.191	63.700	5,8	3,3	4,9	1,8	8,3	7.663	233.428	56.757	176.671	169.585	30,5	7,4	22,1	4,1	6,3
владѣльч.	8.563	131.992	28.243	103.749	123.109	15,4	3,3	14,4	4.7	8,8	1.068	29.247	7.052	22.195	21.359	27.4	6,6	20,0	4.1	7,0
МИНСКАЯ.																				
1. Минскій. кр. надѣльн.	1.066	29.102	9.061	20.041	23.772	27,3	8,5	22,3	3,2	9,3	301	8.669	2.076	6.593	8.880	28,8	6,9	29,5	4,2	7,8
владѣльч.	942	19.594	6.688	12.906	22.231	20,8	7,1	23.6	2,9	0,3	148	2.560	1.288	1.272	2.368	17,3	8,7	16,0	2.0	7,8
въ уѣздѣ	**2.008**	**48.696**	**15.749**	**32.947**	**46.003**	**24.3**	**7,8**	**22,9**	**3.1**	**9.3**	**449**	**11.229**	**3.364**	**7.865**	**11.248**	**25,0**	**7,5**	**25,1**	**3,3**	**7,8**
2. Бобруйскій. кр. надѣльн.	2.370	68.493	21.093	47.400	46.689	28,9	8,9	19,7	3.2	9,7	503	11.871	3.069	8.802	11.619	23,6	6,1	23,1	3,9	7,2
владѣльч.	1.045	44.413	9.928	34.485	27.902	42,5	9,5	26,7	4,5	9,7	101	2.020	434	1.586	1.515	20,0	4,3	15,0	4,7	7.2
въ уѣздѣ	**3.415**	**112.906**	**31.021**	**81.885**	**74.591**	**33,1**	**9,1**	**21,8**	**3.6**	**9.7**	**604**	**13.891**	**3.503**	**10.388**	**13.134**	**23.0**	**5.8**	**21.7**	**4.0**	**7.2**
3. Борисовскій. кр. надѣльн.	1.970	44.719	15.169	29.550	50.235	22,7	7,7	25,5	2,9	9,3	678	19.798	5.560	14.238	18.781	29,2	8,2	27,7	3,6	7,0
владѣльч.	1.082	17.420	7.141	10.279	16.987	16,1	6,8	15,7	2,4	9,3	221	6.917	1.768	5.149	5.459	31,3	8,0	24,7	3.9	7,2
въ уѣздѣ	**3.052**	**62.139**	**22.310**	**39.829**	**67.222**	**20,4**	**7.3**	**22,0**	**2,8**	**9.4**	**899**	**26.715**	**7.328**	**19.387**	**24.240**	**29.7**	**8,2**	**27,0**	**3,6**	**7,1**
4. Игуменскій. кр. надѣльн.	1.854	51.541	16.501	35.040	38.007	27,8	8,9	20,5	3,1	9,6	314	8.447	2.198	6.249	7.410	26,9	7.0	23,6	3,8	7,0
владѣльч.	912	16.325	6.293	10.032	15.686	17.9	6,9	17,2	2,6	9,3	189	4.215	1.323	2.892	3.515	22 3	7.0	18,6	3,2	7.5
въ уѣздѣ	**2.766**	**67.866**	**22.794**	**45.072**	**53.693**	**24.5**	**8,6**	**19,4**	**3.0**	**9.5**	**503**	**12.662**	**3.521**	**9.141**	**10.925**	**25,2**	**7,0**	**21.7**	**3.6**	**7.2**
5. Мозырскій. кр. надѣльн.	1.491	44.432	10.139	34.283	33.697	29,8	6,8	22.6	4.4	9,0	823	20.657	4.856	15.801	21.974	25,1	5,9	26,7	4,3	7,2
владѣльч.	242	5.397	1.500	3.897	3.896	22,3	6,2	16,1	3,6	9,0	98	1.666	490	1.176	1.862	17,0	5,0	19,0	3,4	7.0
въ уѣздѣ	**1.733**	**49.829**	**11.639**	**38.190**	**37.593**	**28,8**	**6,7**	**21,7**	**4,3**	**9,0**	**921**	**22.323**	**5.346**	**16.977**	**23.836**	**24.2**	**5.8**	**25,9**	**4,2**	**7.2**
6. Новогрудскій. кр. надѣльн.	2.151	62.594	19.789	42.805	50 549	29,1	9,2	23,5	3,2	9,5	245	4.337	1.544	2.793	7.595	17,7	6,3	31,0	2,8	6,8
владѣльч.	360	9.360	3.240	6.120	8.388	26,0	9,0	23,3	2,9	9,5	39	944	254	690	893	24,2	6,5	22,9	3,7	7,1
въ уѣздѣ	**2.511**	**71.954**	**23.029**	**48.925**	**58.937**	**28,7**	**9,2**	**23.5**	**3.1**	**9.5**	**284**	**5.281**	**1.798**	**3.483**	**8.488**	**18.6**	**6,3**	**29.9**	**3,0**	**6,8**
7. Пинскій. кр. надѣльн.	1.781	55.033	16.563	38.470	43.991	30,9	9,3	24,7	3,3	9,3	614	22.104	4.789	17.315	20.139	36,0	7,8	32,8	4,6	6,9
владѣльч.	298	7.212	2.265	4.947	5.930	24,2	7,6	19,9	3,2	9,5	55	1.029	358	671	853	18,7	6,5	15,5	2.9	7,5
въ уѣздѣ	**2.079**	**62.245**	**18.828**	**43.417**	**49.921**	**29,9**	**9,1**	**24,0**	**3,3**	**9.5**	**669**	**23.133**	**5.147**	**17.986**	**20.992**	**34,6**	**7.7**	**31,4**	**4,5**	**6.9**
8. Рѣчицкій. кр. надѣльн.	1.963	50.253	15.311	34.942	42.401	25,6	7,8	21,6	3,3	9,7	1.138	21.508	7.283	14.225	26.402	18,9	6,4	23,2	2,9	5,7
владѣльч.	274	6.165	1.315	4.850	5.480	22,5	4,8	20,0	4,7	9,7	71	1.370	426	944	1.278	19,3	6,0	18,0	3,2	6,9
въ уѣздѣ	**2.237**	**56.418**	**16.626**	**39.792**	**47 881**	**25.2**	**7.4**	**21,4**	**3,4**	**9,7**	**1.209**	**22.878**	**7.709**	**15.169**	**27.680**	**18,9**	**6.4**	**22.9**	**3.0**	**5.8**
9. Слуцкій. кр. надѣльн.	2.191	69.836	19.500	50.336	52.146	31,6	8,9	23,8	3,6	9,6	225	8.213	2.093	6.120	4.140	36,5	9,3	18,4	3,9	7.0
владѣльч.	703	21.582	6.397	15.185	16.239	30,7	9,1	23,1	3,4	9,5	82	1.812	435	1.377	1.558	22,1	5,3	19,0	4,1	7.2
въ уѣздѣ	**2.894**	**91.418**	**25.897**	**65.521**	**68.385**	**31,6**	**8,9**	**23.6**	**3.6**	**9.5**	**307**	**10.025**	**2.528**	**7.497**	**5.698**	**32.7**	**8,2**	**18.9**	**4,0**	**7,0**
Въ губерніи	**22.695**	**623.471**	**187.893**	**435.578**	**504.226**	**27,5**	**8,3**	**22.2**	**3,3**	**9.5**	**5.845**	**148.137**	**40.244**	**107.893**	**146.241**	**25,3**	**6,9**	**25,0**	**3.7**	**6,9**
кр. надѣльн.	16.837	476.003	143.126	332.877	381.487	28,3	8,5	22,7	3,3	9,5	4.841	125.604	33.468	92.136	126.941	25,9	6,9	26,2	3,8	6,8
владѣльч.	5.858	147.468	44.767	102.701	122.739	25,2	7,6	21,0	3,3	9,4	1.004	22.533	6.776	15.757	19.301	22,4	6,7	19,2	3.3	7,3

УѢЗДЫ. DISTRICTS.	Яровая рожь. Seigle de printemps.											Яровая пшеница. Froment de printemps.											
	Посѣвная площадь 1899 г. въ десят. L'aire cultivée en 1899, en dessiatines.	Собрано. Récolte.	Посѣяно. Ensemencement.	Остат. за посѣв. Produit net. Весь. Absolu.	Остат. за посѣв. Produit net. На 1 душу насел. Par habitant.	Собрано соломы. Récolte de la paille.	На каз. десятину. Par dessiatine. Собрано. Récolte.	На каз. десятину. Par dessiatine. Посѣяно. Ensemencement.	На каз. десятину. Par dessiatine. Соломы. Paille.	Урожай самъ. Rendement à.	Вѣсъ ч-тв. въ пудахъ. Poids d'unetchetv. en pouds.	Посѣвная площадь 1899 г. въ десят. L'aire cultivée en 1899, en dessiatines.	Собрано. Récolte.	Посѣяно. Ensemencement.	Остат. за посѣв. Produit net. Весь. Absolu.	Остат. за посѣв. Produit net. На 1 душу насел. Par habitant.	Собрано соломы. Récolte de la paille.	На каз. десятину. Par dessiatine. Собрано. Récolte.	На каз. десятину. Par dessiatine. Посѣяно. Ensemencement.	На каз. десятину. Par dessiatine. Соломы. Paille.	Урожай самъ. Rendement à.	Вѣсъ ч-тв. въ пудахъ. Poids d'unetchetv. en pouds.
	Пудовъ. Pouds.											Пудовъ. Pouds.										
1.	2.	3.	4.	5.	6.	7.	8.	9.	10.	11.	12.	1.	2.	3.	4.	5.	6.	7.	8.	9.	10.	11.
СМОЛЕНСКАЯ.																						
1. Смоленскій. кр. надѣльн.	30	990	255	735		2.910	33,0	8,5	97,0	3,9	8,0	356	17.266	3.38	13.884		33.927	48,5	9,5	95,3	5,1	9,7
владѣльч.	75	5.063	720	4.343		7.500	67,5	9,6	100,0	7,0	9,0	78	3.221	62	2.597		6.653	41,3	8,0	85,3	5,2	9,0
въ уѣздѣ	**105**	**6.053**	**975**	**5.078**	0,05	**10.410**	**57,6**	**9,3**	**99,1**	**6,2**	**8,8**	**434**	**20.487**	4.00	**16.481**	0,14	**40.580**	**47,2**	**9,2**	**93,5**	**5,1**	**9,6**
2. Бѣльскій. кр. надѣльн.	—	—	—	—		—	—	—	—	—	—	—	—	—	—		—	—	—	—	—	—
владѣльч.	—	—	—	—		—	—	—	—	—	—	—	—	—	—		—	—	—	—	—	—
въ уѣздѣ	—	—	—	—	—	—	—	—	—	—	—	—	—	—	—	—	—	—	—	—	—	—
3. Вяземскій. кр. надѣльн.	—	—	—	—		—	—	—	—	—	—	—	—	—	—		—	—	—	—	—	—
владѣльч.	—	—	—	—		—	—	—	—	—	—	4	285	3	249		383	71,3	8,9	95,7	7,9	9,5
въ уѣздѣ	—	—	—	—	—	—	—	—	—	—	—	**4**	**285**	3	**249**	0,00	**383**	**71,3**	**8,9**	**95,7**	**7,9**	**9,5**
4. Гжатскій. кр. надѣльн.	1	35	8	27		84	35,2	8,3	84,1	4,4	9,0	—	—	—	—		—	—	—	—	—	—
владѣльч.	1	90	11	79		120	90,1	10,5	120,0	8,2	9,1	—	—	—	—		—	—	—	—	—	—
въ уѣздѣ	**2**	**125**	**19**	**106**	0,00	**204**	**62,5**	**9,5**	**102,0**	**6,6**	**9,3**	—	—	—	—	—	—	—	—	—	—	—
5. Дорогобужскій. кр. надѣльн.	15	524	156	368		1.535	34,9	10,4	102,3	3,4	9,0	—	—	—	—		—	—	—	—	—	—
владѣльч.	40	2.376	420	1.956		5.068	59,4	10,5	126,7	5,7	9,0	—	—	—	—		—	—	—	—	—	—
въ уѣздѣ	**55**	**2.900**	**576**	**2.324**	0,02	**6 603**	**52,7**	**10,5**	**120,1**	**5,0**	**9,0**	—	—	—	—	—	—	—	—	—	—	—
6. Духовщинскій. кр. надѣльн.	19	1.127	192	935		1.518	59,3	10,1	79,9	5,9	9,0	241	17.087	2.50	14.581		23.064	70,9	10,4	95,7	6,8	9,8
владѣльч.	232	19.581	2.264	17.317		23.478	84,4	9,8	101,2	8,6	9,0	190	14.611	1.80	12.806		13.509	76,9	9,5	71,1	8,1	9,7
въ уѣздѣ	**251**	**20.708**	**2.456**	**18.252**	0,14	**24.996**	**82.5**	**9.8**	**99,6**	**8,4**	**9,0**	**431**	**31.698**	4.31	**27.387**	0,22	**36.573**	**73,5**	**10,0**	**84,9**	**7,4**	**9.8**
7. Ельнинскій. кр. надѣльн.	—	—	—	—		—	—	—	—	—	—	—	—	—	—		—	—	—	—	—	—
владѣльч.	15	804	150	654		1.206	53,6	10,0	80 4	5,4	9,0	1	55	1	45		70	55,0	9,5	70,0	5,5	10.0
въ уѣздѣ	**15**	**804**	**150**	**654**	0,00	**1.206**	**53,6**	**10.0**	**80,4**	**5,4**	**9,0**	**1**	**55**	1	**45**	0,00	**70**	**55.0**	**9.5**	**70.0**	**5.5**	**10.0**
8. Краснинскій. кр. надѣльн.	—	—	—	—		—	—	—	—	—	—	1.834	131.498	21.65	109.840		174.413	71,7	11,7	95,1	6,1	9,9
владѣльч.	2	138	24	114		262	69,0	11,9	131,2	5,8	9,2	178	12.193	1.78	10.413		16.732	68,5	10,0	94.0	6,9	9,8
въ уѣздѣ	**2**	**138**	**24**	**114**	0,00	**262**	**69.0**	**11,9**	**131.2**	**5,8**	**6,2**	**2.012**	**143.691**	23.43	**120.253**	1,16	**191.145**	**71,4**	**11.6**	**95.0**	**6.1**	**9,9**
9. Порѣчскій. кр. надѣльн.	17	721	165	556		1.583	42,4	9,7	93,1	4,4	8,9	825	39.518	9.73	29.783		55.440	47,9	11,8	67,2	4,1	9,3
владѣльч.	9	421	88	333		864	46,8	9,8	96,0	4,8	8,6	65	5.103	65	4.446		4.037	78,5	10,1	62,1	7,8	9,3
въ уѣздѣ	**26**	**1.142**	**253**	**889**	0,01	**2.447**	**43.9**	**9.7**	**94.1**	**4.5**	**8,9**	**890**	**44.621**	10.39	**34.229**	0,26	**59.477**	**50.1**	**11,7**	**66,8**	**4.3**	**9.3**
10. Рославльскій. кр. надѣльн.	170	5.100	1.530	3.570		11.475	30,0	9,0	67,5	3,3	8,0	46	1.785	49	1.293		2.185	38.8	10,7	47,5	3,6	9,5
владѣльч.	232	9.906	2.088	7.818		13.433	42,7	9.0	57,9	4,7	9,1	119	5.712	9	4.760		4.760	48,0	8,0	40,0	6,0	9,5
въ уѣздѣ	**402**	**15.006**	**3.618**	**11.388**	0,06	**24.908**	**37,3**	**9,0**	**62,0**	**4,1**	**8,7**	**165**	**7.497**	1.44	**6.053**	0,03	**6.945**	**45,4**	**8,7**	**42,1**	**5.2**	**9.5**
11. Сычевскій. кр. надѣльн.	—	—	—	—		—	—	—	—	—	—	—	—	—	—		—	—	—	—	—	—
владѣльч.	15	1.011	183	828		1.380	67.4	12,2	92,0	5,5	9.0	—	—	—	—		—	—	—	—	—	—
въ уѣздѣ	**15**	**1.011**	**183**	**828**	0,01	**1.380**	**67.4**	**12,2**	**92,0**	**5,5**	**9,0**	—	—	—	—	—	—	—	—	—	—	—
12. Юхновскій. кр. надѣльн.	—	—	—	—		—	—	—	—	—	—	—	—	—	—		—	—	—	—	—	—
владѣльч.	1	68	13	55		88	67,8	12,6	87,5	5,2	9,0	—	—	—	—		—	—	—	—	—	—
въ уѣздѣ	**1**	**68**	**13**	**55**	0,00	**88**	**67.8**	**12.6**	**87,5**	**5,2**	**9,0**	—	—	—	—	—	—	—	—	—	—	—
Въ губерніи	**874**	**47.955**	**8.267**	**39.688**	**0,03**	**72.504**	**54.9**	**9.5**	**83,0**	**5,8**	**8.9**	**3.937**	**248.334**	**43.63**	**204.697**	**0,14**	**335.173**	**63,1**	**11,1**	**85,1**	**5,7**	**9.7**
кр. надѣльн.	252	8.497	2.306	6.191		19.105	33.7	9,2	75,8	3,7	8,2	3.302	207.154	37.77	169.381		289.029	62,7	11,4	87,5	5,5	9,8
владѣльч.	622	39.458	5.961	33.497		53.399	63.4	9,6	85.9	6,6	9.0	635	41.180	5.86	35.316		46.144	64.9	9.2	72,7	7.0	9,6

УѢЗДЫ. DISTRICTS.	Овесъ. Avoine.										
	Посѣвная площадь 1899 г. въ десят. L'aire cultivée en 1899, en dessiatines.	Собрано. Récolte.	Посѣяно. Ensemencement.	Остат. за посѣв. Produit net. Весь. Absolu.	Остат. за посѣв. Produit net. На 1 душу насел. Par habitant.	Собрано соломы. Récolte de la paille.	На казен. десят. Par dessiatine. Собрано. Récolte.	На казен. десят. Par dessiatine. Посѣяно. Ensemencement.	На казен. десят. Par dessiatine. Соломы. Paille.	Урожай самъ. Rendement à.	Вѣсъ четв. въ пудахъ. Poids d'unetchetv. en pouds.
	Пудовъ. Pouds.										
1.	1.	2.	3.	4.	5.	6.	7.	8.	9.	10.	11.
1. Смоленскій. кр. надѣльн.	9.864	493.200	156.838	336.362		638.201	50,0	15.9	64,7	3,1	5,6
владѣльч.	6.016	474.061	99.264	374.797		501.734	78,8	16,5	83,4	4,8	5,8
въ уѣздѣ	**15.880**	**967.261**	**256.102**	**711.159**	6,92	**1.139.935**	**60,9**	**16,1**	**17.2**	**3,8**	**5,7**
2. Бѣльскій. кр. надѣльн.	17.845	1.127.804	340.840	786.964		1.381.203	63,2	19,1	77,4	3,3	6,0
владѣльч.	9.992	765.387	188.849	576.538		860.303	76,6	18,9	87,1	4,1	6,0
въ уѣздѣ	**27.837**	**1.893.191**	**529 689**	**1.363.502**	8,30	**2.241.506**	**66,2**	**19,0**	**80,5**	**3,6**	**6.0**
3. Вяземскій. кр. надѣльн.	9.739	545.384	197.702	347.682		571.679	56,0	20,3	58,7	2,8	5,8
владѣльч.	3.601	234.425	64.458	169.967		271.515	65,1	17,9	75,4	3,6	6,0
въ уѣздѣ	**13.340**	**779.809**	**262.160**	**517.649**	5,58	**843.194**	**58,5**	**19,7**	**63,2**	**3,0**	**5,9**
4. Гжатскій. кр. надѣльн.	23,309	1.288.988	412.569	876.419		2.023.221	55,3	17,7	86,8	3,1	5,9
владѣльч.	2.719	193.321	47.039	146.282		368.153	71,1	17.3	135,4	4,1	6,0
въ уѣздѣ	**26.028**	**1.482.309**	**459.608**	**1.022.701**	10,54	**2.391.374**	**57.0**	**17,7**	**91.9**	**3,2**	**5,9**
5. Дорогобужскій. кр. надѣльн.	10.523	638.746	191.519	447.227		751.342	60,7	18,2	71,4	3,3	5,8
владѣльч.	3.564	261.598	62.726	198.872		301.158	73,4	17,6	84,5	4,2	5,8
въ уѣздѣ	**14.087**	**900.344**	**254.245**	**646.099**	6,34	**1.052.500**	**63,9**	**18,0**	**74,7**	**3,5**	**5,8**
6. Духовщинскій. кр. надѣльн.	16.142	984.662	285.713	698.949		1.133.168	61,0	17,7	70,2	3,4	5,8
владѣльч.	5.258	371.215	92.541	278.674		387.515	70,6	17,6	73,7	4,0	5,9
въ уѣздѣ	**21.400**	**1.355.877**	**378.254**	**977.623**	7,69	**1.520.683**	**63,4**	**17,7**	**71,1**	**3.3**	**5.8**
7. Ельнинскій. кр. надѣльн.	20.827	1.026.771	372.803	653.968		1.170.477	49.3	17,9	56,2	2,8	5.-
владѣльч.	5.728	380.912	99.667	281.245		426.163	66,5	17,4	74,4	3,8	5.7
въ уѣздѣ	**26.555**	**1.407.683**	**472.470**	**935.213**	6,56	**1.596.640**	**53.0**	**17.8**	**60,1**	**3,0**	**5,6**
8. Краснинскій. кр. надѣльн.	12.564	692.276	222.383	469.893		760.122	55,1	17,7	60,5	3,1	5,5
владѣльч.	6.655	437.899	117.128	320.771		419.265	65,8	17,6	63,0	3,7	5.5
въ уѣздѣ	**19.219**	**1.130.175**	**339.511**	**790.664**	7,65	**1.179.387**	**58,8**	**17,7**	**61,4**	**3,3**	**5,5**
9. Порѣчскій. кр. надѣльн.	17.988	933.577	302.198	631.379		1.082.878	51,9	16,8	60,2	3,1	5,9
владѣльч.	3.493	246.606	63.223	183.383		207.484	70,6	18,1	59,4	3,9	5,9
въ уѣздѣ	**21.481**	**1.180.183**	**365.421**	**814.762**	6,12	**1.290.362**	**54,9**	**17,0**	**60,1**	**3,2**	**5,9**
10. Рославльскій. кр. надѣльн.	15.794	802.335	266.919	535.416		976.069	50,8	16,9	61,8	3,0	5,5
владѣльч.	23.229	1.233.460	383.279	850.181		1.435.552	53,1	16,5	61,8	3,2	5,5
въ уѣздѣ	**39.023**	**2.035.795**	**650.198**	**1.385.597**	7,75	**2.411.621**	**52,2**	**16,7**	**61,8**	**3,1**	**5,5**
11. Сычевскій. кр. надѣльн.	12.457	838.356	254.123	584.233		955.452	67,3	20,4	76,7	3,3	6,0
владѣльч.	2.053	127.902	35.312	92.590		173.684	62,3	17,1	84,6	3,6	6,0
въ уѣздѣ	**14.510**	**966.258**	**289.435**	**676.823**	6,75	**1.129.136**	**66,6**	**19,9**	**77,8**	**3,3**	**6,0**
12. Юхновскій. кр. надѣльн.	19.349	828.137	321.193	506.997		878.445	42,8	16,6	45,4	2,6	5,3
владѣльч.	5.727	284.059	93.923	190.136		309.831	49,6	16,4	54,1	3,0	5,5
въ уѣздѣ	**25.076**	**1.112.196**	**415.116**	**697.080**	5,56	**1.188.276**	**44,4**	**16,6**	**47,4**	**2,7**	**5,4**
Въ губерніи	**264.436**	**15.211.081**	**4.672.209**	**10.538.872**	**7,17**	**17.984.614**	**57,5**	**17,7**	**68.0**	**3,3**	**5,7**
кр. надѣльн.	186.401	10.200.236	3.324.800	6.875.436		12.322.257	54,7	17,8	66,1	3,1	5,7
владѣльч.	78.035	5.010.845	1.347.409	3.663.436		5.662.357	64,2	17,3	72,5	3,7	5,7

УѢЗДЫ. DISTRICTS.	Ячмень. Orge.											Гречиха. Sarrasin.											
	Посѣвная площадь 1899 г. въ десят. L'aire cultivée en 1899, en dessiatines.	Собрано. Récolte.	Посѣяно. Ensemencement.	Остат. за посѣв. Produit net. Весь. Absolu.	Остат. за посѣв. Produit net. На 1 душу насел. Par habitant.	Собрано соломы. Récolte de la paille.	На каз. десятину. Par dessiatine. Собрано. Récolte.	На каз. десятину. Par dessiatine. Посѣяно. Ensemencement.	На каз. десятину. Par dessiatine. Соломы. Paille.	Урожай самъ. Rendement à.	Вѣсъ четв. въ пудахъ. Poids d'une tchetv. en pouds.	Посѣвная площадь 1899 г. въ десят. L'aire cultivée en 1899, en dessiatines.	Собрано. Récolte.	Посѣяно. Ensemencement.	Остат. за посѣв. Produit net. Весь. Absolu.	Остат. за посѣв. Produit net. На 1 душу насел. Par habitant.	Собрано соломы. Récolte de la paille.	На каз. десятину. Par dessiatine. Собрано. Récolte.	На каз. десятину. Par dessiatine. Посѣяно. Ensemencement.	На каз. десятину. Par dessiatine. Соломы. Paille.	Урожай самъ. Rendement à.	Вѣсъ четв. въ пудахъ. Poids d'une tchetv. en pouds.
		Пудовъ. Pouds.										Пудовъ. Pouds.											
1.	2.	3.	4.	5.	6.	7.	8.	9.	10.	11.	12.	1.	2.	3.	4.	5.	6.	7.	8.	9.	10.	11.	
СМОЛЕНСКАЯ.																							
1. Смоленскій. кр. надѣльн.	5.906	222.609	63.194	159.415		305.340	38,2	10,7	51,7	3,5	7,4	874	17.567	6,4	11.099		27.706	20,1	7,4	31,7	2,7	6,9	—	—	—	—	—	—	—	—	—	—	—
владѣльч.	1.905	104.204	19.812	84.392		137.351	54,7	10,4	72,1	5,3	7,3	313	9.828	2,5	7.230		8.701	31,4	8,3	27,8	3,8	6,4	—	—	—	—	—	—	—	—	—	—	—
въ уѣздѣ	7.811	326.813	83.006	243.807	2,37	442.691	41,8	10,6	56,7	3,9	7,4	1.187	27.395	9,0	18.329	0,18	36.407	23,1	7,6	30,7	3,0	6,7	—	—	—	—	—	—	—	—	—	—	—
2. Бѣльскій. кр. надѣльн.	1.625	85.475	17.550	67.925		126.100	52,6	10,8	77,6	4,9	8,1	3	63	2	43		60	21,0	6,6	20,0	3,2	7,0	—	—	—	—	—	—	—	—	—	—	—
владѣльч.	797	48.378	10.441	37.937		54.435	60,7	13,1	68,3	4,6	7,9	36	1.231	30	929		1.901	34,2	8,4	52,8	4,1	6,7	—	—	—	—	—	—	—	—	—	—	—
въ уѣздѣ	2.422	133.853	27.991	105.862	0,64	180.535	55,3	11,6	74,5	4,8	8,0	39	1.294	32	972	0,01	1.961	33,2	8,3	50,3	4,0	6,7	—	—	—	—	—	—	—	—	—	—	—
3. Вяземскій. кр. надѣльн.	418	17.389	4.514	12.875		20.984	41,6	10,8	50,2	3,9	7,8	36	1.134	31	803		1.620	31,5	9,2	45,0	3,4	6,3	—	—	—	—	—	—	—	—	—	—	—
владѣльч.	98	5.547	1.107	4.440		6.850	56,6	11,3	69,9	5,0	8,0	79	2.694	73	1.967		3.958	34,1	9,2	50,1	3,7	7,0	—	—	—	—	—	—	—	—	—	—	—
въ уѣздѣ	516	22.936	5.621	17.315	0,19	27.834	44,4	10,9	53,9	4,1	7,8	115	3.828	1.05	2.770	0,03	5.578	33,3	9,2	48,5	3,5	6,8	—	—	—	—	—	—	—	—	—	—	—
4. Гжатскій. кр. надѣльн.	673	28.670	7.470	21.200		49.802	42,6	11,1	74,0	3,8	7,5	79	2.173	61	1.517		4.250	27,5	8,3	53,8	3,3	6,4	—	—	—	—	—	—	—	—	—	—	—
владѣльч.	92	4.444	938	3.506		7.056	48,3	10,2	76,7	4,7	7,5	28	546	19	356		1.616	19,5	6,8	57,7	2,9	7,0	—	—	—	—	—	—	—	—	—	—	—
въ уѣздѣ	765	33.114	8.408	24.706	0,25	56.858	43,3	11,0	74,3	3,9	7,5	107	2.719	84	1.873	0,02	5.866	25,4	7,9	54,8	3,2	6,5	—	—	—	—	—	—	—	—	—	—	—
5. Дорогобужскій. кр. надѣльн.	3.745	163.282	45.315	117.967		243.051	43,6	12,1	64,9	3,6	7,3	294	11.231	2,67	8.556		23.755	38,2	9,1	80,8	4,1	6,6	—	—	—	—	—	—	—	—	—	—	—
владѣльч.	441	22.006	4.631	17.375		29.591	49,9	10,5	67,1	4,8	7,2	92	4.039	83	3.202		5.263	43,9	9,1	57,2	4,8	7,1	—	—	—	—	—	—	—	—	—	—	—
въ уѣздѣ	4.186	185.288	49.946	135.342	1,33	272.642	44,3	11,9	65,1	3,8	7,3	386	15.270	3.51	11.758	0,12	29.018	39,6	9,1	75,2	4,3	6,7	—	—	—	—	—	—	—	—	—	—	—
6. Духовщинскій. кр. надѣльн.	4.212	208.073	41.699	166.374		269.989	49,4	9,9	64,1	5,0	7,8	590	16.520	4.47	12.046		40.061	28,0	7,6	67,9	3,7	6,7	—	—	—	—	—	—	—	—	—	—	—
владѣльч.	1.022	58.356	10.322	48.034		62.444	57,1	10,1	61,1	5,7	7,5	90	3.294	76	2.592		5.049	36,6	7,8	56,1	4,7	6,3	—	—	—	—	—	—	—	—	—	—	—
въ уѣздѣ	5.234	266.429	52.021	214.408	1,69	332.433	50,9	9,9	63,5	5,1	7,7	680	19.814	5.17	14.638	0,12	45.110	29,1	7,6	66,3	3,8	6,6	—	—	—	—	—	—	—	—	—	—	—
7. Ельнинскій. кр. надѣльн.	6.444	196.542	73.462	123.080		275.159	30,5	11,4	42,7	2,7	7,1	1.847	34.354	16.87	17.477		57.070	18,6	9,3	30,9	2,0	6,4	—	—	—	—	—	—	—	—	—	—	—
владѣльч.	1.033	49.584	11.576	38.014		51.857	48,0	11,2	50,2	4,3	7,4	472	12.225	4.20	8.024		18.644	25,9	8,9	39,5	2,9	6,3	—	—	—	—	—	—	—	—	—	—	—
въ уѣздѣ	7.477	246.126	85.032	161 094	1,13	327.016	32,9	11,4	43,7	2,9	7,2	2.319	46.579	21.07	25.501	0,18	75.714	20,1	9,1	32,7	2,2	6,4	—	—	—	—	—	—	—	—	—	—	—
8. Краснинскій. кр. надѣльн.	4.573	176.975	48.931	128.044		213.102	38,7	10,7	46,6	3,6	7,3	2.700	62.100	20.52	41.580		92.610	23,0	7,6	34,3	3,0	6,4	—	—	—	—	—	—	—	—	—	—	—
владѣльч.	1.491	73.208	16.848	56.360		82.601	49,1	11,3	55,4	4,3	7,0	525	15.383	4.30	11.078		17.220	29,3	8,2	32,8	3,6	6,5	—	—	—	—	—	—	—	—	—	—	—
въ уѣздѣ	6.064	250.183	65.779	184.404	1,78	295.703	41,3	10,8	48,9	3,8	7,2	3.225	77.483	24.82	52.658	0,51	109.830	24,0	7,7	34,1	3,1	6,4	—	—	—	—	—	—	—	—	—	—	—
9. Порѣчскій. кр. надѣльн.	2.196	81.032	22.180	58.852		91.134	36,9	10,1	41,5	3,7	7,7	353	6.778	2.18	4.589		15.320	19,2	6,2	43,4	3,1	6,6	—	—	—	—	—	—	—	—	—	—	—
владѣльч.	326	15.648	3.390	12.258		15.681	48,0	10,4	48,1	4,6	7,7	42	1.441	33	1.109		1.680	34,3	7,9	40.0	4,3	6,6	—	—	—	—	—	—	—	—	—	—	—
въ уѣздѣ	2.522	96.680	25.570	71.110	0,53	106.815	38,3	10,1	42,4	3,8	7,7	395	8.219	2.52	5.698	0,04	17.000	20,8	6,4	43,0	3,3	6,6	—	—	—	—	—	—	—	—	—	—	—
10. Рославльскій. кр. надѣльн.	5.524	177.320	54.135	123.185		238.084	32,1	9,8	43,1	3,3	7,3	6.390	125.244	54.31	70.929		187.227	19,6	8,5	29,3	2,3	6,5	75	3.038	203	2.835		6.443	40,5	2,7	85,9	15,0	9,0
владѣльч.	3.432	138.996	35.006	103.990		152.038	40,5	10,2	44,3	4,0	6,8	6.408	102.528	51.26	51.264		211.464	16,0	8,0	33,0	2,0	6,2	701	28.040	1.823	26.217		56.080	40.0	2.6	80,0	15,4	9,0
въ уѣздѣ	8.956	316.316	89.141	227.175	1,27	390.122	35.3	10,0	43,6	3,5	7,1	12.798	227.772	105.57	122.193	0,68	398.691	17,8	8,2	31,2	2,2	6,4	776	31.078	2.026	29.053	0,16	62.523	40,0	2,6	80,6	15,3	9,0
11. Сычевскій. кр. надѣльн.	298	18.118	3.278	14.840		27.565	60,8	11,0	92,5	5,5	8,0	—	—	—	—	—	—	—	—	—	—	—	—	—	—	—	—	—	—	—	—	—	—
владѣльч.	17	1.122	196	926		1.403	66,0	11,5	82,5	5,7	8,3	3	95	2	70		148	31,8	8,2	49,2	3.8	6,5	—	—	—	—	—	—	—	—	—	—	—
въ уѣздѣ	315	19.240	3.474	15.766	0,16	28.968	61,1	11,0	92,0	5,5	8,0	3	95	2	70	0,00	148	31,8	8,2	49,2	3,8	6,5	—	—	—	—	—	—	—	—	—	—	—
12. Юхновскій. кр. надѣльн.	4.028	139.369	53.170	86.199		178.440	34,6	13,2	44,3	2,6	7,1	3.032	60.640	29.41	31.230		99.753	20,0	9,7	32,9	2,1	5,8	—	—	—	—	—	—	—	—	—	—	—
владѣльч.	1.357	41.660	14.249	27.411		60.522	30,7	10,5	44,6	2,9	6,5	605	15.307	5.32	9.983		18.150	25,3	8,8	30,0	2,7	5,6	—	—	—	—	—	—	—	—	—	—	—
въ уѣздѣ	5.385	181.029	67.419	113.610	0,91	238.962	33,6	12,5	44,4	2,7	7,0	3.637	75.947	34.73	41.213	0,33	117.903	20,9	9,3	32,4	2,2	5,8	—	—	—	—	—	—	—	—	—	—	—
Въ губерніи	51.653	2.078.007	563.408	1.514.599	1,03	2.700.579	40,2	10,9	52,3	3,7	7,3	24.891	506.415	208.74	297.673	0,20	843.226	20,3	8,4	33,9	2,4	6,3	776	31.078	2.026	29.052	0,02	62.523	40,0	2,6	80,6	15,3	9,0
кр. надѣльн.	39.642	1.514.854	434.898	1.079.956		2.038.750	38,2	11,0	51,4	3,5	7,4	16.198	337.804	137.93	199.869		549.432	20,9	8,5	33,9	2,5	6,4	75	3.038	203	2.835		6.443	40.5	2.7	85,9	15,0	9,0
владѣльч.	12.011	563.153	128.510	434.643		661.829	46,9	10,7	55,1	4,4	7,2	8.693	168.611	70.80	97.804		293.794	19,4	8,1	33,8	2,4	6,2	701	28.040	1.823	26.217		56.080	40,0	2,6	80,0	15,4	9,0

УѢЗДЫ. DISTRICTS.	Просо. Millet.										
	Посѣвная площадь 1899 г. въ десят. L'aire cultivée en 1899, en dessiatines.	Собрано. Récolte.	Посѣяно. Ensemencement.	Остат. за посѣв. Produit net. Весь. Absolu.	Остат. за посѣв. Produit net. На 1 душу насел. Par habitant.	Собрано соломы. Récolte de la paille.	На казен. десят. Par dessiatine. Собрано. Récolte.	На казен. десят. Par dessiatine. Посѣяно. Ensemencement.	На казен. десят. Par dessiatine. Соломы. Paille.	Урожай самъ. Rendement à.	Вѣсъ четв. въ пудахъ. Poidsd'une tchetv. en pouds.
		Пудовъ. Pouds.									
1.	2.	3.	4.	5.	6.	7.	8.	9.	10.	11.	
1. Смоленскій. кр. надѣльн.	—	—	—	—		—	—	—	—	—	—
владѣльч.	—	—	—	—		—	—	—	—	—	—
въ уѣздѣ	—	—	—	—	—	—	—	—	—	—	—
2. Бѣльскій. кр. надѣльн.	—	—	—	—		—	—	—	—	—	—
владѣльч.	—	—	—	—		—	—	—	—	—	—
въ уѣздѣ	—	—	—	—	—	—	—	—	—	—	—
3. Вяземскій. кр. надѣльн.	—	—	—	—		—	—	—	—	—	—
владѣльч.	—	—	—	—		—	—	—	—	—	—
въ уѣздѣ	—	—	—	—	—	—	—	—	—	—	—
4. Гжатскій. кр. надѣльн.	—	—	—	—		—	—	—	—	—	—
владѣльч.	—	—	—	—		—	—	—	—	—	—
въ уѣздѣ	—	—	—	—	—	—	—	—	—	—	—
5. Дорогобужскій. кр. надѣльн.	—	—	—	—		—	—	—	—	—	—
владѣльч.	—	—	—	—		—	—	—	—	—	—
въ уѣздѣ	—	—	—	—	—	—	—	—	—	—	—
6. Духовщинскій. кр. надѣльн.	—	—	—	—		—	—	—	—	—	—
владѣльч.	—	—	—	—		—	—	—	—	—	—
въ уѣздѣ	—	—	—	—	—	—	—	—	—	—	—
7. Ельнинскій. кр. надѣльн.	—	—	—	—		—	—	—	—	—	—
владѣльч.	—	—	—	—		—	—	—	—	—	—
въ уѣздѣ	—	—	—	—	—	—	—	—	—	—	—
8. Краснинскій. кр. надѣльн.	—	—	—	—		—	—	—	—	—	—
владѣльч.	—	—	—	—		—	—	—	—	—	—
въ уѣздѣ	—	—	—	—	—	—	—	—	—	—	—
9. Порѣчскій. кр. надѣльн.	—	—	—	—		—	—	—	—	—	—
владѣльч.	—	—	—	—		—	—	—	—	—	—
въ уѣздѣ	—	—	—	—	—	—	—	—	—	—	—
10. Рославльскій. кр. надѣльн.	75	3.038	203	2.835		6.443	40,5	2,7	85,9	15,0	9,0
владѣльч.	701	28.040	1.823	26.217		56.080	40.0	2.6	80,0	15,4	9,0
въ уѣздѣ	776	31.078	2.026	29.053	0,16	62.523	40,0	2,6	80,6	15,3	9,0
11. Сычевскій. кр. надѣльн.	—	—	—	—		—	—	—	—	—	—
владѣльч.	—	—	—	—		—	—	—	—	—	—
въ уѣздѣ	—	—	—	—	—	—	—	—	—	—	—
12. Юхновскій. кр. надѣльн.	—	—	—	—		—	—	—	—	—	—
владѣльч.	—	—	—	—		—	—	—	—	—	—
въ уѣздѣ	—	—	—	—	—	—	—	—	—	—	—
Въ губерніи	776	31.078	2.026	29.052	0,02	62.523	40,0	2,6	80,6	15,3	9,0
кр. надѣльн.	75	3.038	203	2.835		6.443	40.5	2.7	85,9	15,0	9,0
владѣльч.	701	28.040	1.823	26.217		56.080	40,0	2,6	80,0	15,4	9,0

УѢЗДЫ. DISTRICTS.	Горохъ. Pois											Чечевица Lentille.											Картофель. Pommes de terre.									
	Посѣвная площадь 1899 г. въ десят. L'aire cultivée en 1899, en dessiatines.	Собрано. Récolte.	Посѣяно. Ensemencement.	Остат. за посѣв. Produit net. Весь. Absolu.	Остат. за посѣв. Produit net. На 1 душу насел. Par habitant.	Собрано соломы. Récolte de la paille.	На каз. десятину. Par dessiatine. Собрано. Récolte.	На каз. десятину. Par dessiatine. Посѣяно. Ensemencement.	На каз. десятину. Par dessiatine. Соломы. Paille.	Урожай самъ. Rendement à.	Вѣсъ четв. въ пудахъ. Poids d'une tchetv. en pouds.	Посѣвная площадь 1899 г. въ десят. L'aire cultivée en 1899, en dessiatines.	Собрано. Récolte.	Посѣяно. Ensemencement.	Ост. за посѣв. Produit net. Весь. Absolu.	Ост. за посѣв. Produit net. На 1 душу насел. Par habitant.	Собрано соломы. Récolte de la paille.	На каз. десятину. Par dessiatine. Собрано. Récolte.	На каз. десятину. Par dessiatine. Посѣяно. Ensemencement.	На каз. десятину. Par dessiatine. Соломы. Paille.	Урожай самъ. Rendement à.	Вѣсъ четв. въ пудахъ. Poids d'une tchetv. en pouds.	Посѣвная площадь 1899 г. въ десят. L'aire cultivée en 1899, en dessiatines.	Собрано. Récolte.	Посѣяно. Ensemencement.	Остатокъ за посѣв. Produit net. Весь. Absolu.	Остатокъ за посѣв. Produit net. На 1 душу насел. Par habitant.	На каз. десят. Par dessiatine. Собрано. Récolte.	На каз. десят. Par dessiatine. Посѣяно. Ensemencement.	Урожай самъ. Rendement à.	Вѣсъ четв. въ пудахъ. Poids d'une tchetv. en pouds.
	Пудовъ. Pouds.											Пудовъ. Pouds.											Пудовъ. Pouds.									
1.	2.	3.	4.	5.	6.	7.	8.	9.	10.	11.	12.	1.	2.	3.	4.	5.	6.	7.	8.	9.	10.	11.	1.	2.	3.	4.	5.	6.	7.	8.	9.
СМОЛЕНСКАЯ.																															
1. Смоленскій. кр. надѣльн.	516	24.820	5.521	19.299		35.914	48,1	10,7	69,6	4,5	9,8	—	—	—	—		—	—	—	—	—	—	2.761	1.181.984	313.269	868.715		428,1	113,1	3,8	9,0
владѣльч.	133	7.235	1.410	5.825		11.558	54,4	10,6	86,9	5,1	9,8	—	—	—	—		—	—	—	—	—	—	1.273	686.402	134.429	551.973		539,2	105,6	5,1	9,4
въ уѣздѣ	**649**	**32.055**	**6.931**	**25.124**	**0,24**	**47.472**	**49,4**	**10,7**	**73,1**	**4,6**	**9,8**	—	—	—	—	—	—	—	—	—	—	—	**4.034**	**1.868.386**	**447.698**	**1.420.688**	**13,83**	**463,2**	**111,0**	**4,2**	**9,1**
2. Бѣльскій. кр. надѣльн.	522	24.952	4.855	20.097		45.779	47,8	9,3	87,7	5,1	10,0	—	—	—	—		—	—	—	—	—	—	2.810	1.397.859	288.868	1.098.991		493,9	102,8	4,8	8,8
владѣльч.	63	5.273	592	4.681		4.303	83,7	9,4	68,3	8,9	10,0	—	—	—	—		—	—	—	—	—	—	972	600.696	103.324	497.372		618,0	106,3	5,8	9,3
въ уѣздѣ	**585**	**30.225**	**5.447**	**24.778**	**0,15**	**50.082**	**51,7**	**9,3**	**85,6**	**5,6**	**10,0**	—	—	—	—	—	—	—	—	—	—	—	**3.782**	**1.988.555**	**392.192**	**1.596.363**	**9,72**	**525,8**	**103,7**	**5,1**	**8,9**
3. Вяземскій. кр. надѣльн.	805	39.928	8.855	31.073		51.198	49,6	11,0	63,6	4,5	9,5	—	—	—	—		—	—	—	—	—	—	3.313	1.538.557	315.066	1.223.491		464,4	95,1	4,9	9,1
владѣльч.	46	2.254	469	1.785		2.742	49,0	10,2	59,6	4,8	9,8	—	—	—	—		—	—	—	—	—	—	394	205.353	37.706	167.647		521,2	95,7	5,4	9,6
въ уѣздѣ	**851**	**42.182**	**9.324**	**32.858**	**0,35**	**53.940**	**49,6**	**11,0**	**63,4**	**4,5**	**9,7**	—	—	—	—	—	—	—	—	—	—	—	**3.707**	**1.743.910**	**352.772**	**1.391.138**	**15,01**	**470,4**	**95,2**	**4,9**	**9,2**
4. Гжатскій. кр. надѣльн.	1.339	53.292	14.193	39.099		117.163	39,8	10,6	87,5	3,8	9,4	76	1.520	57	950		912	20,0	7,5	12,0	2,7	10,0	2.758	1.196.972	255.667	941.305		434,0	92,7	4,7	8,7
владѣльч.	63	3.427	643	2.784		6.514	54,4	10,2	103,4	5,3	9,4	19	604	19	408		760	31,8	10,3	40,0	3,1	10,0	217	114.207	19.942	94.265		526,3	91,9	5,7	9,6
въ уѣздѣ	**1.402**	**56.719**	**14.836**	**41.883**	**0,43**	**123.677**	**40,5**	**10,6**	**88,2**	**3,8**	**9,4**	**95**	**2.124**	**76**	**1.358**	**0,01**	**1.672**	**22,4**	**8,1**	**17,6**	**2.8**	**10,0**	**2.975**	**1.311.179**	**275.609**	**1.035.570**	**10,68**	**440,7**	**92,6**	**4,8**	**8,8**
5. Дорогобужскій. кр. надѣльн.	307	14.460	3.285	11.175		22.135	47,1	10,7	72,1	4,4	9,6	2	60	2	40		50	30,0	10,0	25,0	3,0	10,0	2.771	1.284.913	280.425	1.004.488		463,7	101,2	4,6	9,2
владѣльч.	33	1.812	317	1.495		1.891	54,9	9,6	57,3	5,7	9,5	—	—	—	—		—	—	—	—	—	—	413	238.425	42.952	195.473		577,3	104,9	5,6	9,7
въ уѣздѣ	**340**	**16.272**	**3.602**	**12.670**	**0,12**	**24.026**	**47.9**	**10.6**	**70,7**	**4,5**	**9,6**	**2**	**60**	**2**	**40**	**0,00**	**50**	**30.0**	**10,0**	**25.0**	**3.0**	**10,0**	**3.184**	**1.523.338**	**323.377**	**1.199.961**	**11,78**	**478,4**	**101.6**	**4.7**	**9.3**
5. Духовщинскій. кр. надѣльн.	686	29.704	6.997	22.707		43.561	43,3	10,2	63,5	4,2	9,9	—	—	—	—		—	—	—	—	—	—	3.350	1.698.115	382.905	1.315.210		506,9	114,3	4,4	9,2
владѣльч.	85	3.604	918	2.686		4.947	42,4	10,8	58,2	4,0	9,9	—	—	—	—		—	—	—	—	—	—	616	377.177	68.684	308.493		612,3	111,5	5,5	9,5
въ уѣздѣ	**771**	**33.308**	**7.915**	**25.393**	**0,20**	**48.508**	**43.2**	**10,3**	**62,9**	**4,2**	**9,9**	—	—	—	—	—	—	—	—	—	—	—	**3.966**	**2.075.292**	**451.589**	**1.623.703**	**12,78**	**523,3**	**113,9**	**4,6**	**9,3**
7. Ельнинскій. кр. надѣльн.	546	19.547	5.951	13.596		21.185	35,8	10,9	38,8	3,3	10,0	7	132	4	88		154	18,8	6,3	22,0	3,0	9,0	4.947	1.838.800	472.439	1.366.361		371,7	95,5	3,9	8,9
владѣльч.	54	2.619	610	2.009		3.019	48,5	11.3	55,9	4,3	9,8	3	81	3	46		107	27,0	11,6	35,5	2,3	9,0	631	334.746	61.523	273.223		530,5	97,5	5,4	9,6
въ уѣздѣ	**600**	**22.166**	**6.561**	**15.605**	**0,11**	**24.204**	**36,9**	**10,9**	**40,3**	**3,4**	**10,0**	**10**	**213**	**7**	**134**	**0,00**	**261**	**21,3**	**7,9**	**26,1**	**2,7**	**9,0**	**5.578**	**2.173.546**	**533.962**	**1.639.584**	**11,50**	**389,7**	**95,7**	**4,1**	**9.0**
8. Краснинскій. кр. надѣльн.	1.389	54.727	15.001	39.726		92.091	39,4	10,8	66,3	3,6	9,8	—	—	—	—		—	—	—	—	—	—	2.950	1.136.045	294.410	841.635		385,1	99,8	3,9	9,5
владѣльч.	147	7.512	1.617	5.895		10.349	51,1	11,0	70,4	4,6	9,9	—	—	—	—		—	—	—	—	—	—	872	468.700	94.699	374.001		537,5	108,6	4,9	9,4
въ уѣздѣ	**1.536**	**62.239**	**16.618**	**45.621**	**0,44**	**102.440**	**40,5**	**10,8**	**66,7**	**3,7**	**9,8**	—	—	—	—	—	—	—	—	—	—	—	**3.822**	**1.604.745**	**389.109**	**1.215.636**	**11,76**	**419.9**	**101.8**	**4,1**	**9.5**
9. Порѣчскій. кр. надѣльн.	1.128	36.209	11.961	24.248		54.934	32,1	10,6	48,7	3,0	9,6	—	—	—	—		—	—	—	—	—	—	4.639	1.565.663	474.106	1.091.557		337,5	102,2	3,3	9,4
владѣльч.	82	4.444	869	3.575		3.756	54,2	10,6	45,8	5,1	9,8	—	—	—	—		—	—	—	—	—	—	696	324.545	75.377	249.168		466,3	108,3	4,3	9,8
въ уѣздѣ	**1.210**	**40.653**	**12.830**	**27.823**	**0,21**	**58.690**	**33,6**	**10,6**	**48,5**	**3,2**	**9,6**	—	—	—	—	—	—	—	—	—	—	—	**5.335**	**1.890.208**	**549.483**	**1.340.725**	**10,07**	**354,3**	**103,0**	**3,4**	**9.5**
10. Рославльскій. кр. надѣльн.	358	15.322	3.795	11.527		24.344	42,8	10,6	68,0	4,0	9,9	30	900	22	675		1.686	30,0	7,5	56,2	4,0	10,0	4.968	2.102.954	333.850	1.769.104		423,3	67,2	6,3	9,3
владѣльч.	704	33.158	7.462	25.696		39.706	47,1	10,6	56,4	4,4	9,6	—	—	—	—		—	—	—	—	—	—	3.949	1.847.737	263.398	1.584.339		467,9	66,7	7,0	9,7
въ уѣздѣ	**1.062**	**48.480**	**11.257**	**37.223**	**0,21**	**64.050**	**45.6**	**10.6**	**60,3**	**4,3**	**9,7**	**30**	**900**	**22**	**675**	**0,00**	**1.686**	**30,0**	**7.5**	**56,2**	**4,0**	**10,0**	**8.917**	**3.950.691**	**597.248**	**3.353.443**	**18,74**	**443.1**	**67.0**	**6.6**	**9.5**
11. Сычевскій. кр. надѣльн.	1.211	52.315	12.473	39.842		76.535	43,2	10,3	63,2	4,2	9,6	—	—	—	—		—	—	—	—	—	—	4.821	1.885.975	401.589	1.484.386		391,2	83,3	4,7	8.8
владѣльч.	17	1.119	189	930		1.411	65,8	11,1	83,0	6,0	10,0	—	—	—	—		—	—	—	—	—	—	108	46.354	9.169	37.185		429,2	84,9	5,1	9,1
въ уѣздѣ	**1.228**	**53.434**	**12.662**	**40.772**	**0,41**	**77.946**	**43,5**	**10,3**	**63,5**	**4,2**	**9,6**	—	—	—	—	—	—	—	—	—	—	—	**4.929**	**1.932.329**	**410.758**	**1.521.571**	**15,17**	**392,0**	**83,3**	**4,7**	**8.8**
12. Юхновскій. кр. надѣльн.	1.155	48.164	11.897	36.267		52.553	41,7	10,3	45,5	4,0	9,5	74	3.915	81	3.079		2.368	52,9	11,3	32,0	4,7	9,0	4.942	2.007.440	442.803	1.564.637		406,2	89,6	4,5	9,3
владѣльч.	61	2.294	610	1.684		3.520	37,6	10,0	57,7	3,8	9,8	26	1.079	20	871		822	41,5	8,0	31,6	5,2	10,0	610	291.458	60.634	230.824		477,8	99,4	4,8	9,7
въ уѣздѣ	**1.216**	**50.458**	**12.507**	**37.951**	**0,30**	**56 073**	**41.5**	**10.3**	**46,1**	**4.0**	**9,5**	**100**	**4.994**	**1.04**	**3.950**	**0,03**	**3.190**	**49.9**	**10.4**	**31.9**	**4.8**	**9.2**	**5.552**	**2.298.898**	**503.437**	**1.795.461**	**14,32**	**414.1**	**90.7**	**4.6**	**9.3**
Въ губерніи	**11.450**	**488.191**	**120.490**	**367.701**	**0,25**	**731.108**	**42,6**	**10,5**	**63.9**	**4,1**	**9,7**	**237**	**8.291**	**2.13**	**6.157**	**0,00**	**6.859**	**35,0**	**9,0**	**29,0**	**3,9**	**9,5**	**55.781**	**24.361.077**	**5.227.234**	**19.133.843**	**13.02**	**436.7**	**93.7**	**4,7**	**9,2**
кр. надѣльн.	9.962	413.440	104.784	308.656		637.392	41,5	10,5	67,0	3,9	9,7	189	6.527	1.69	4.832		5.170	34,5	9,0	27,4	3,8	9,3	45.030	18.825.277	4.255.397	14.569.880		418,1	94,5	4,4	9,1
владѣльч.	1.488	74.751	15.706	59.045		93.716	50,2	10,6	63,0	4,7	9,7	48	1.764	43	1.325		1.689	36,7	9,2	35,2	4.0	10,0	10.751	5.535.800	971.837	4.563.963		514.9	90,4	5,7	9,6

УѢЗДЫ. DISTRICTS.	Лен. Lin.										Конопля. Chanvre.									
	Посѣвная площадь 1899 г. въ десят. L'aire cultivée en 1899, en dessiatines	Пудовъ. Poud s. Собрано. Récolte.	Посѣяно. Ensemencement.	Остатокъ. Produit net.	Собрано волокна. Quantité de filaments.	На казенную десятину. Par dessiatine. Собрано. Récolte.	Посѣяно. Ensemencement.	Волокна. Filaments.	Урожай самъ. Rendement à.	Вѣсъ четв. въ пудахъ. Poids d'une tchetv. en pouds.	Посѣвная площадь 1899 г. въ десят. L'aire cultivée en 1899, en dessiatines.	Пудовъ. Poud s. Собрано. Récolte.	Посѣяно. Ensemencement.	Остатокъ. Produit net.	Собрано волокна. Quantité de filaments.	На казенную десятину. Par dessiatine. Собрано. Récolte.	Посѣяно. Ensemencement.	Волокна. Filaments.	Урожай самъ. Rendement à.	Вѣсъ четв. въ пудахъ. Poids d'une tchetv. en pouds.
1.	2.	3.	4.	5.	6.	7.	8.	9.	10.	11.	1.	2.	3.	4.	5.	6.	7.	8.	9.	10.
СМОЛЕНСКАЯ.																				
1. Смоленскій. кр. надѣльн.	1.008	31.248	8.971	22.277	19.051	31,0	8,9	18,9	3,5	8,9	1.830	65.148	15.738	49.410	30.561	35,6	8,6	16,7	4,1	7,4
владѣльч.	235	7.755	1.645	6.110	4.700	33,0	7,0	20,0	4,7	8,0	89	3.115	872	2.243	1.486	35,0	9,8	16,7	3,6	6,8
въ уѣздѣ . .	**1.243**	**39.003**	**10.616**	**28.387**	**23.751**	**31,4**	**8,5**	**19,1**	**3.7**	**8.7**	**1.919**	**68.263**	**16.610**	**51.653**	**32.047**	**35,6**	**8.7**	**16,7**	**4,1**	**7.4**
2. Бѣльскій. кр. надѣльн.	4.131	108.232	32.635	75.597	97.905	26,2	7,9	23,7	3,3	8,9	1.189	52.673	11.414	41.259	32.460	44,3	9,6	27,3	4,6	7,5
владѣльч.	1.582	39.392	9.808	29.584	35.437	24,9	6,2	22,4	4,0	8,8	187	9.350	1.814	7.536	4.806	50,0	9,7	25,7	5,2	8,0
въ уѣздѣ . .	**5.713**	**147.624**	**42.443**	**105.181**	**133.342**	**25,8**	**7,4**	**23,3**	**3,5**	**8.9**	**1.376**	**62.023**	**13.228**	**48.795**	**37.266**	**45,1**	**9,6**	**27,1**	**4,7**	**7.6**
3. Вяземскій. кр. надѣльн.	7.042	111.968	47.886	64.082	136.615	15,9	6,8	19,4	2,3	8,9	872	36.624	8.371	28.253	19.010	42,0	9,6	21,8	4,4	7,4
владѣльч.	3.282	61.373	20.677	40.696	63.343	18,7	6,3	19,3	3,0	9,2	39	1.619	308	1.311	1.135	41,5	7,9	29,1	5,3	7,9
въ уѣздѣ . .	**10.324**	**173.341**	**68.563**	**104.778**	**199.958**	**16,8**	**6.6**	**19,4**	**2.5**	**9.0**	**911**	**38.243**	**8.679**	**29.564**	**20.145**	**42.0**	**9.5**	**22,1**	**4,4**	**7.4**
4. Гжатскій. кр. надѣльн.	6.423	138.095	49.457	88.638	89.280	21,5	7,7	13,9	2,8	8,9	1.657	59.818	14.085	45.733	29.495	36,1	8,5	17,8	4,2	7,9
владѣльч.	1.130	22.939	7.684	15.255	17.289	20,3	6,8	15,3	3,0	8,3	12	458	110	348	212	38,2	9,2	17,7	4,2	7,8
въ уѣздѣ . .	**7.553**	**161.034**	**57.141**	**103.893**	**106.569**	**21,3**	**7,6**	**14,1**	**2,8**	**8.9**	**1.669**	**60.276**	**14.195**	**46.081**	**29.707**	**36,1**	**8.5**	**17,8**	**4.2**	**7.9**
5. Дорогобужскій. кр. надѣльн.	2.181	49.945	17.012	32.933	40.785	22,9	7,8	18,7	2,9	8,7	2.984	114.287	26.856	87.431	61.470	38,3	9,0	20,6	4,3	7,4
владѣльч.	866	26.500	5.629	20.871	24.594	30,6	6,5	28,4	4,7	8,7	30	1.260	282	978	564	42,0	9,4	18,8	4,5	7,7
въ уѣздѣ . .	**3.047**	**76.445**	**22.641**	**53.804**	**65.379**	**25,1**	**7,4**	**21,4**	**3,4**	**8.7**	**3.014**	**115.547**	**27.138**	**88.409**	**62.034**	**38,3**	**9,0**	**20.6**	**4,3**	**7.4**
6. Духовщинскій. кр. надѣльн.	3.176	92.739	25.726	67.013	66.061	29,2	8,1	20,8	3,6	8,6	2.713	107.164	21.161	86.003	54.260	39,5	7,8	20,0	5,1	7,4
владѣльч.	266	8.379	1.995	6.384	6.650	31,5	7,5	25,0	4,2	9,1	116	4.257	847	3.410	1.740	36,7	7,3	15,0	5,0	7,0
въ уѣздѣ . .	**3.442**	**101.118**	**27.721**	**73.397**	**72.711**	**29,4**	**8,0**	**21,1**	**3,6**	**8.6**	**2.829**	**111.421**	**22 008**	**89.413**	**56.000**	**39,4**	**7.8**	**19,8**	**5.1**	**7.4**
7. Ельнинскій. кр. надѣльн.	2.684	60.927	20.398	40.529	47.775	22,7	7,6	17,8	3,0	8,8	3.276	114.660	26.863	87.797	55.037	35,0	8,2	16,8	4,3	7,0
владѣльч.	574	15.211	2.813	12.398	14.694	26,5	4,9	25,6	5,4	9,4	117	5.370	971	4.399	2.024	45,9	8,3	17,3	5,5	7,6
въ уѣздѣ . .	**3.258**	**76.138**	**23.211**	**52.927**	**62.469**	**23,4**	**7,1**	**19,2**	**3.3**	**8.8**	**3.393**	**120.030**	**27.834**	**92.196**	**57.061**	**35,4**	**8.2**	**16.8**	**4.3**	**7,0**
8. Краснинскій. кр. надѣльн.	1.762	49.512	14.801	34.711	40.526	28,1	8,4	23,0	3,3	9,1	2.774	93.206	20.805	72.401	62.138	33,6	7,5	22,4	4,5	7,2
владѣльч.	108	4.007	1.015	2.992	2.916	37,1	9,4	27,0	3,9	8,7	158	5.656	1.201	4.455	3.065	35,8	7,6	19,4	4,7	7,2
въ уѣздѣ . .	**1.870**	**53.519**	**15.816**	**37.703**	**43.442**	**28,6**	**8,5**	**23,2**	**3,4**	**9.1**	**2.932**	**98.862**	**22.006**	**76.856**	**65.203**	**33,7**	**7.5**	**22,2**	**4.5**	**7.2**
9. Порѣчскій. кр. надѣльн.	6.050	122.210	44.770	77.440	119.790	20,2	7,4	19,8	2,7	9,0	1.016	32.004	9.855	22.149	16.256	31,5	9,7	16,0	3,2	7,4
владѣльч.	527	10.540	4.005	6.535	12.121	20,0	7,6	23,0	2,6	9,1	31	1.070	254	816	651	34,5	8,2	21,0	4,2	7,9
въ уѣздѣ . .	**6.577**	**132.750**	**48.775**	**83.975**	**131.911**	**20,2**	**7,4**	**20,1**	**2,7**	**9.0**	**1.047**	**33.074**	**10.109**	**22.965**	**16.907**	**31,6**	**9,6**	**16.1**	**3.3**	**7,4**
10. Рославльскій. кр. надѣльн.	2.114	54.330	13.318	41.012	31.710	25,7	6,3	15,0	4,1	9,1	4.112	133.640	30.840	102.800	70.315	32,5	7,5	17,1	4,3	7,3
владѣльч.	1.442	32.589	8.075	24.514	37.925	22,6	5,6	26,3	4,0	8,8	2.443	85.261	16.368	68.893	38.599	34,9	6,7	15,8	5,2	7,1
въ уѣздѣ . .	**3.556**	**86.919**	**21.393**	**65.526**	**69.635**	**24,4**	**6,0**	**19,6**	**4,1**	**9.0**	**6.555**	**218.901**	**47.208**	**171.693**	**108.914**	**33.4**	**7.2**	**16,6**	**4,6**	**7,2**
11. Сычевскій. кр. надѣльн.	15.637	311.176	111.023	200.153	290.848	19,9	7,1	18,6	2,8	9,3	1.265	42.125	9.741	32.384	22.138	33,3	7,7	17,5	4,3	7,5
владѣльч.	2.658	51.831	16.745	35.086	60.337	19,5	6,3	22,7	3,1	9,3	7	209	45	164	107	29,8	6,4	15,3	4,6	8,0
въ уѣздѣ . .	**18.295**	**363.007**	**127.768**	**235.239**	**351.185**	**19,8**	**7,0**	**19,2**	**2,8**	**9.6**	**1.272**	**42.334**	**9.786**	**32.548**	**22.245**	**33.3**	**7.7**	**17.5**	**4.3**	**7.5**
12. Юхновскій. кр. надѣльн.	5.133	122.165	32.851	89.314	79.562	23,8	6,4	15,5	3,7	8,8	1.881	54.361	14.296	40.065	29.344	28,9	7,6	15,6	3 8	7,5
владѣльч.	3.186	57.985	16.249	41.736	79.331	18,2	5,1	24,9	3,6	8,8	15	707	128	579	281	47,1	8,5	18,7	5,5	8,0
въ уѣздѣ . .	**8.319**	**180.150**	**49.100**	**131.050**	**158.893**	**21,7**	**5.9**	**19,1**	**3,7**	**8.8**	**1.896**	**55.068**	**14.424**	**40.644**	**29.625**	**29,0**	**7.6**	**15,6**	**3,8**	**7.5**
Въ губерніи .	**73.197**	**1.591.048**	**515.188**	**1.075.860**	**1.419.245**	**21,7**	**7.0**	**19,4**	**3,1**	**8.8**	**28.813**	**1.024.042**	**233.225**	**790.817**	**537.154**	**35,5**	**8,1**	**18,6**	**4,4**	**7,3**
кр. надѣльн.	57.341	1.252.547	418.848	833.699	1.059.908	21,8	7,3	18,5	3,0	8,8	25.569	905.710	210.025	695.685	482.484	35,4	8,2	18,9	4,3	7,4
владѣльч.	15.856	338.501	96.340	242.161	359.337	21,4	6,1	22,7	3,5	8.9	3.244	118.332	23.200	95.132	54.670	36,5	7,1	16,9	5,1	7 2

УѢЗДЫ. DISTRICTS.	Яровая рожь. Seigle de printemps.											Яровая пшеница. Froment de printemps.										
	Посѣвная площадь 1899 г. въ десят. L'aire cultivée en 1899, en dessiatines.	Собрано. Récolte.	Посѣяно. Ensemencement.	Остат. за посѣв. Produit net. Весь. Absolu.	Остат. за посѣв. Produit net. На 1 душу насел. Par habitant.	Собрано соломы. Récolte de la paille.	На каз. десятину. Par dessiatine. Собрано. Récolte.	На каз. десятину. Par dessiatine. Посѣяно. Ensemencement.	На каз. десятину. Par dessiatine. Соломы. Paille.	Урожай самъ. Rendement à.	Вѣсъ четв. въ пудахъ. Poids d'une tchetv. en pouds.	Посѣвная площадь 1899 г. въ десят. L'aire cultivée en 1899, en dessiatines.	Собрано. Récolte.	Посѣяно. Ensemencement.	Ост. за посѣв. Produit net. Весь. Absolu.	На 1 душу насел. Par habitant.	Собрано соломы. Récolte de la paille.	На каз. десятину. Par dessiatine. Собрано. Récolte.	На каз. десятину. Par dessiatine. Посѣяно. Ensemencement.	На каз. десятину. Par dessiatine. Соломы. Paille.	Урожай самъ. Rendement à.	Вѣсъ четв. въ пудахъ. Poids d'une tchetv. en pouds.
		Пудовъ. Pouds.										Пудовъ. Pouds.										
1.	2.	3.	4.	5.	6.	7.	8.	9.	10.	11.	12.	1.	2.	3.	4.	5.	6.	7.	8.	9.	10.	11.
ПОДОЛЬСКАЯ.																						
1. Подольскій. кр. надѣльн.	—	—	—	—		—	—	—	—	—	—	30	2.175	27	1.899		2.064	72,5	9,2	68,8	7,9	9,4
1. Подольскій. владѣльч.	13	618	118	500		965	47,5	9,1	74,2	5,2	8,5	1.525	108.885	14,03	94.855		119.255	71,4	9,2	78,2	7,8	9,4
1. Подольскій. въ уѣздѣ	**13**	**618**	**118**	**500**	**0,00**	**965**	**47.5**	**9,1**	**74,2**	**5,2**	**8.5**	**1.555**	**111.060**	**14.30**	**96.754**	**0,40**	**121.319**	**71,4**	**9,2**	**78,0**	**7,8**	**9.4**
2. Балтскій. кр. надѣльн.	1.802	74.423	15.858	58.565		93.163	41,3	8,8	51,7	4,7	8,9	45.078	1.681.409	396.68	284.723		1.848.198	37,3	8,8	41,0	4,2	9,9
2. Балтскій. владѣльч.	3.462	162.714	28.042	134.672		285.961	47,0	8,1	82,6	5,8	8,9	36.001	1.519.242	306.00	213.233		1.810.850	42,2	8,5	50,3	5,0	9,5
2. Балтскій. въ уѣздѣ	**5.264**	**237.137**	**43.900**	**193.237**	**0,51**	**379.124**	**45.0**	**8,3**	**72.0**	**5.4**	**8,9**	**81.079**	**3.200.651**	**702.69**	**497.956**	**6,54**	**3.659.048**	**39,5**	**8,7**	**45,1**	**4,5**	**9,7**
3. Брацлавскій. кр. надѣльн.	—	—	—	—		—	—	—	—	—	—	—	—	—	—		—	—	—	—	—	—
3. Брацлавскій. владѣльч.	1	61	9	52		69	61,3	8,5	69,3	7,2	8,8	957	66.416	8.61	57.803		76.369	69,4	9,0	79,8	7,7	9,7
3. Брацлавскій. въ уѣздѣ	**1**	**61**	**9**	**52**	**0,00**	**69**	**61.3**	**8,5**	**69,3**	**7,2**	**8,8**	**957**	**66.416**	**8.61**	**57.803**	**0,24**	**76.369**	**69,9**	**9,0**	**79,8**	**7,7**	**9,7**
4. Винницкій. кр. надѣльн.	—	—	—	—		—	—	—	—	—	—	—	—	—	—		—	—	—	—	—	—
4. Винницкій. владѣльч.	38	2.865	334	2.531		2.975	75.4	8,8	78,3	8,6	8.8	601	46.698	5.53	41.169		50.604	77,7	9,2	84,2	8,4	9,8
4. Винницкій. въ уѣздѣ	**38**	**2.865**	**334**	**2.531**	**0,01**	**2.975**	**75,4**	**8.8**	**78,3**	**8,6**	**8.8**	**601**	**46 698**	**5.52**	**41.169**	**0,18**	**50.604**	**77,7**	**9,2**	**84,2**	**8,4**	**9,8**
5. Гайсинскій. кр. надѣльн.	—	—	—	—		—	—	—	—	—	—	—	—	—	—		—	—	—	—	—	—
5. Гайсинскій. владѣльч.	237	11.921	2.252	9.669		12.703	50,3	9,5	53,6	5,3	8,9	972	74.844	8.94	65.902		68.818	77,0	9,2	70,8	8,4	9,9
5. Гайсинскій. въ уѣздѣ	**237**	**11.921**	**2.252**	**9.669**	**0,04**	**12.703**	**50.3**	**9.5**	**53.6**	**5.3**	**8.9**	**972**	**74.844**	**8.94**	**65.902**	**0,27**	**68.818**	**77.0**	**9,2**	**70,8**	**8.4**	**9,9**
6. Летичевскій. кр. надѣльн.	94	7.003	799	6.204		6.505	74,5	8,5	69,2	8,8	8,2	—	—	—	—		—	—	—	—	—	—
6. Летичевскій. владѣльч.	38	2.367	319	2.048		2.212	62,3	8,4	58,2	7,4	9,0	304	22.040	2.79	19.243		26.418	72,5	9,2	86,9	7,9	9,7
6. Летичевскій. въ уѣздѣ	**132**	**9.370**	**1.118**	**8.252**	**0,05**	**8.717**	**71.0**	**8.5**	**66.0**	**8.4**	**8.4**	**304**	**22.040**	**2.79**	**19.243**	**0,10**	**26.418**	**72 5**	**9.2**	**86.9**	**7,9**	**9,7**
7. Литинскій. кр. надѣльн.	—	—	—	—		—	—	—	—	—	—	31	2.356	3	2.049		1.876	76,0	9,7	60,5	7,8	9,2
7. Литинскій. владѣльч.	127	8.331	1.245	7.086		7.303	65,6	9,8	57,5	6,7	9,0	1.762	123.164	17.0	106.073		103.077	69,9	9,7	58,5	7,2	9,2
7. Литинскій. въ уѣздѣ	**127**	**8.331**	**1.245**	**7.086**	**0,04**	**7.303**	**65.6**	**9.8**	**57,5**	**6.7**	**9.0**	**1.793**	**125.520**	**17.3**	**108.122**	**0,56**	**104.953**	**70.0**	**9,7**	**58,5**	**7.2**	**9,2**
8. Могилевскій. кр. надѣльн.	—	—	—	—		—	—	—	—	—	—	—	—	—	—		—	—	—	—	—	—
8. Могилевскій. владѣльч.	43	3.737	400	3.337		2.546	86,9	9,3	59,2	9,3	9,0	1.997	128.207	18.3	109.835		115.427	64,2	9,2	57,8	7,0	9,5
8. Могилевскій. въ уѣздѣ	**43**	**3.737**	**400**	**3.337**	**0,02**	**2.546**	**86,9**	**9,3**	**59.2**	**9,3**	**9,0**	**1.997**	**128.207**	**18.3**	**109.835**	**0,54**	**115.427**	**64,2**	**9,2**	**57,8**	**7.0**	**9,5**
9. Ушицкій. кр. надѣльн.	160	9.200	1.376	7.824		8.112	57,5	8,6	50,7	6,7	8,8	1.400	71.680	12.7	58.940		85.400	51,2	9,1	61,0	5,6	9,4
9. Ушицкій. владѣльч.	21	989	195	794		1.785	47,1	9,3	85,0	5,1	9,0	4.833	276.448	45.9	230.534		297.713	57,2	9,5	61,6	6,0	9,7
9. Ушицкій. въ уѣздѣ	**181**	**10.189**	**1.571**	**8.618**	**0,03**	**9.897**	**56,3**	**8,7**	**54.7**	**6,5**	**8,8**	**6.233**	**348.128**	**58.6**	**289.474**	**0,99**	**383.113**	**55.9**	**9.4**	**61,5**	**5,9**	**9,6**
10. Ольгопольскій. кр. надѣльн.	—	—	—	—		—	—	—	—	—	—	—	—	—	—		—	—	—	—	—	—
10. Ольгопольскій. владѣльч.	51	2.591	474	2.117		3.932	50,8	9,3	77,1	5,5	8,8	872	53.105	8.0	45.083		62.435	60,9	9,2	71,6	6,6	9,6
10. Ольгопольскій. въ уѣздѣ	**51**	**2.591**	**474**	**2.117**	**0,01**	**3.932**	**50,8**	**9.3**	**77.1**	**5.5**	**8,8**	**872**	**53.105**	**8.0**	**45.083**	**0,21**	**62.435**	**60,9**	**9.2**	**71.6**	**6,6**	**9,6**
11. Проскуровск. кр. надѣльн.	—	—	—	—		—	—	—	—	—	—	21	1.113	2	913		1.739	53,0	9,5	82,8	5,6	9,0
11. Проскуровск. владѣльч.	43	2.417	391	2.026		2.455	56,2	9,1	57,1	6,2	8,9	679	43.660	6.4	37.209		37.685	64,3	9,5	55,5	6,8	9,5
11. Проскуровск. въ уѣздѣ	**43**	**2.417**	**391**	**2.026**	**0,00**	**2.455**	**56,2**	**9.1**	**57,1**	**6,2**	**8,9**	**700**	**44.773**	**6.6**	**38.122**	**0,18**	**39.424**	**64,0**	**9.5**	**56.3**	**6,7**	**9.5**
12. Ямпольскій. кр. надѣльн.	—	—	—	—		—	—	—	—	—	—	80	4.320	7	3.600		7.736	54.0	9,0	96,7	6,0	10.0
12. Ямпольскій. владѣльч.	23	1.297	225	1.072		1.265	56,4	9,8	55,0	5,8	8,8	2.498	114.908	21.4	93.425		131.395	46,0	8,6	52,6	5.3	9,6
12. Ямпольскій. въ уѣздѣ	**23**	**1.297**	**225**	**1.072**	**0,00**	**1.265**	**56,4**	**9,8**	**55,0**	**5.8**	**8.8**	**2.578**	**119.228**	**22.2**	**97.025**	**0,36**	**139.131**	**46,2**	**8.6**	**54.0**	**5,4**	**9,6**
Въ губерніи	**6.153**	**290.534**	**52.037**	**238.497**	**0,08**	**431.951**	**47,2**	**8,5**	**70,2**	**5.6**	**8,9**	**99.641**	**4.340.670**	**874.1**	**466.488**	**1.19**	**4.847.059**	**43.6**	**8,8**	**48.6**	**5.0**	**9,7**
кр. надѣльн.	2.056	90.626	18.033	72.593		107.780	44,1	8,8	52,4	5,0	8,8	46.640	1.763.053	410.9	352.124		1.947.013	37,8	8.8	41,7	4,3	9,9
владѣльч.	4.097	199.908	34.004	165.904		324.171	48,8	8,3	79,1	5,9	8,9	53.001	2.577.617	463.8	114.364		2.900.046	48,6	8,7	54,7	5,6	9,5

УѢЗДЫ. DISTRICTS.	Овесъ. Avoine.										
	Посѣвная площадь 1899 г. въ десят. L'aire cultivée en 1899, en dessiatines.	Собрано. Récolte.	Посѣяно. Ensemencement.	Остат. за посѣв. Produit net. Весь. Absolu.	Остат. за посѣв. Produit net. На 1 душу насел. Par habitant.	Собрано соломы. Récolte de la paille.	На казен. десят. Par dessiatine. Собрано. Récolte.	На казен. десят. Par dessiatine. Посѣяно. Ensemencement.	На казен. десят. Par dessiatine. Соломы. Paille.	Урожай самъ. Rendement à.	Вѣсъ четв. въ пудахъ. Poids d'une tchetv. en pouds.
		Пудовъ. Pouds.									
1.	1.	2.	3.	4.	5.	6.	7.	8.	9.	10.	11.
ПОДОЛЬСКАЯ.											
1. Подольскій. кр. надѣльн.	7.451	470.158	71.530	398.628		502.943	63,1	9,6	67,5	6,6	6,4
1. Подольскій. владѣльч.	17.211	1.335.574	165.226	1.170.348		1.345.900	77,6	9,6	78,2	8,1	6,4
1. Подольскій. въ уѣздѣ	**24.662**	**1.805.732**	**236.756**	**1.568.976**	**6,56**	**1.848.843**	**73,2**	**9,6**	**75.0**	**7,6**	**6,4**
2. Балтскій. кр. надѣльн.	16.198	631.722	139.303	492.419		620.383	39,0	8,6	38,3	4,5	6,2
2. Балтскій. владѣльч.	11.100	591.630	92.130	499.500		436.230	53,3	8,3	49,3	6,4	6,0
2. Балтскій. въ уѣздѣ	**27.298**	**1.223.352**	**231.433**	**991.919**	**2,60**	**1.056.613**	**44,8**	**8,5**	**38,7**	**5,3**	**6,1**
3. Брацлавскій. кр. надѣльн.	11.627	770.870	115.107	655.763		875.513	66,3	9,9	75,3	6,7	6,6
3. Брацлавскій. владѣльч.	8.936	638.030	85.786	552.244		705.050	71,4	9,6	78,9	7,4	5,9
3. Брацлавскій. въ уѣздѣ	**20.563**	**1.408.900**	**200.893**	**1.208.007**	**4,96**	**1.580.563**	**68,5**	**9,8**	**76,9**	**7,0**	**6,3**
4. Винницкій. кр. надѣльн.	13.114	857.656	125.894	731.762		864.213	65,4	9,6	65,9	6,8	6,2
4. Винницкій. владѣльч.	15.305	1.245.827	148.459	1.097.368		1.222.870	81,4	9,7	79,9	8,4	6,5
4. Винницкій. въ уѣздѣ	**28.419**	**2.103.483**	**274.353**	**1.829.130**	**8,03**	**2.087.083**	**74,0**	**9,7**	**73,4**	**7,6**	**6,4**
5. Гайсинскій. кр. надѣльн.	13.168	803.248	122.462	680.786		841.435	61,0	9,3	63,9	6,6	5,7
5. Гайсинскій. владѣльч.	7.641	528.757	74.882	453.875		453.111	69,2	9,8	59,3	7,1	6,1
5. Гайсинскій. въ уѣздѣ	**20.809**	**1.332.005**	**197.344**	**1.134.661**	**4,58**	**1.294.546**	**64,0**	**9,5**	**62,2**	**6,7**	**5,9**
6. Летичевскій. кр. надѣльн.	14.507	702.139	132.014	570.125		686.181	48,4	9,1	47,3	5,3	5,8
6. Летичевскій. владѣльч.	8.470	543.774	77.077	466.697		569.184	64,2	9,1	67,2	7,1	6,1
6. Летичевскій. въ уѣздѣ	**22.977**	**1.245.913**	**209.091**	**1.036.822**	**5,66**	**1.255.365**	**54,2**	**9,1**	**54.6**	**6,0**	**5,9**
7. Литинскій. кр. надѣльн.	16.182	799.391	171.529	627.862		720.099	49,4	10,6	44,5	4,7	5,9
7. Литинскій. владѣльч.	13.879	967.366	130.463	836.903		749.466	69,7	9,4	54,0	7,4	6
7. Литинскій. въ уѣздѣ	**30.061**	**1.766.757**	**301.992**	**1.464.765**	**7,54**	**1.469.565**	**58.8**	**10,0**	**48,9**	**5.9**	**6.0**
8. Могилевскій. кр. надѣльн.	9.962	457.256	87.666	369.590		567.834	45,9	8,8	57,0	5,2	5,9
8. Могилевскій. владѣльч.	9.070	574.131	81.630	492.501		651.226	63,3	9,0	71,8	7,0	6,2
8. Могилевскій. въ уѣздѣ	**19.032**	**1.031.387**	**169.296**	**862.091**	**4,22**	**1.219.060**	**54,2**	**8,9**	**64,1**	**6,1**	**6,1**
9. Ушицкій. кр. надѣльн.	8.225	324.065	74.025	250.040		331.468	39,4	9,0	40,3	4,4	6,0
9. Ушицкій. владѣльч.	7.518	433.037	70.669	362.368		369.134	57,6	9,4	49,1	6,1	6,1
9. Ушицкій. въ уѣздѣ	**15.743**	**757.102**	**144.694**	**612.408**	**2,10**	**700.602**	**48,1**	**9,2**	**44,5**	**5.2**	**6,0**
10. Ольгопольскій. кр. надѣльн.	13.457	753.592	133.224	620.368		1.037.535	56,0	9,9	77,1	5,7	6,0
10. Ольгопольскій. владѣльч.	14.461	1.041.192	148.948	892.244		887.905	72,0	10,3	61,4	7,0	5,8
10. Ольгопольскій. въ уѣздѣ	**27.918**	**1.794.784**	**282.172**	**1.512.612**	**7,13**	**1.925.440**	**64.3**	**10,1**	**69,0**	**6,4**	**5,9**
11. Проскуровск. кр. надѣльн.	8.587	373.535	75.566	297.969		339.187	43,5	8,8	39,5	4,9	6,1
11. Проскуровск. владѣльч.	9.711	553.527	87.399	466.128		558.383	57,0	9,0	57,5	6,3	6,4
11. Проскуровск. въ уѣздѣ	**18.298**	**927.062**	**162.965**	**764.097**	**3,51**	**897.570**	**50,7**	**8,9**	**49,1**	**5,7**	**6.3**
12. Ямпольскій. кр. надѣльн.	10.402	500.336	83.216	417.120		417.120	48,1	8,0	40,1	6,0	6,4
12. Ямпольскій. владѣльч.	13.810	889.364	118.766	770.598		769.217	64,4	8,6	55,7	7,5	6,4
12. Ямпольскій. въ уѣздѣ	**24.212**	**1.389.700**	**201.982**	**1.187.718**	**4,41**	**1.186.337**	**57,4**	**8,3**	**49,0**	**6,9**	**6,4**
Въ губерніи	**279.992**	**16.786.177**	**2.612.971**	**14.173.206**	**4.87**	**16.521.587**	**60,0**	**9,3**	**59,0**	**6,4**	**6,1**
кр. надѣльн.	142.880	7.443.968	1.331.536	6.112.432		7.803.911	52,1	9,3	54,6	5,6	6,1
владѣльч.	137.112	9.342.209	1.281.435	8.060.774		8.717.676	68,1	9,3	63,7	7,3	6,2

УѢЗДЫ. DISTRICTS.	Ячмень. Orge.											Гречиха Sarrasin.										
	Посѣвная площадь 1899 г. въ десят. L'aire cultivée en 1899, en dessiatines.	Собрано. Récolte.	Посѣяно. Ensemencement.	Остат. за посѣв. Produit net. Весь. Absolu.	Остат. за посѣв. Produit net. На 1 душу насел. Par habitant.	Собрано соломы. Récolte de la paille.	На каз. десятину. Par dessiatine. Собрано. Récolte.	На каз. десятину. Par dessiatine. Посѣяно. Ensemencement.	На каз. десятину. Par dessiatine. Соломы. Paille.	Урожай самъ. Rendement à.	Вѣсъ четв. въ пудахъ. Poids d'une tchetv. en pouds.	Посѣвная площадь 1899 г. въ десят. L'aire cultivée en 1899, en dessiatines.	Собрано. Récolte.	Посѣяно. Ensemencement.	Остат. за посѣв. Produit net. Весь. Absolu.	Остат. за посѣв. Produit net. На 1 душу насел. Par habitant.	Собрано соломы. Récolte de la paille.	На каз. десятину. Par dessiatine. Собрано. Récolte.	На каз. десятину. Par dessiatine. Посѣяно. Ensemencement.	На каз. десятину. Par dessiatine. Соломы. Paille.	Урожай самъ. Rendement à.	Вѣсъ четв. въ пудахъ. Poids d'une tchetv. en pouds.
		П у д о в ъ.		P o u d s.									П у д о в ъ.		P o u d s.							
1.	2.	3.	4.	5.	6.	7.	8.	9.	10.	11.	12.	1.	2.	3.	4.	5.	6.	7.	8.	9.	10.	11.
ПОДОЛЬСКАЯ.																						
1. Подольскій. кр. надѣльн.	9.454	517.134	93.595	423.539		548.332	54,7	9,9	58,0	5,5	7,8	2.217	102.647	16.8	85.798		105.308	46,3	7,6	47,5	6,1	7,4
владѣльч.	4.568	305.599	42.026	263.573		327.526	66,9	9,2	71,7	7,3	8,1	1.888	97.043	15.4	81.561		126.874	51,4	8,2	67,2	6,3	7,6
въ уѣздѣ . .	**14.022**	**822.733**	**135.621**	**687.112**	**2,88**	**875.858**	**58,7**	**9,7**	**62,5**	**6,1**	**7,9**	**4.105**	**199.690**	**32.3**	**167.359**	**0,70**	**232.182**	**48,6**	**7,9**	**56,6**	**6,2**	**7,5**
2. Балтскій. кр. надѣльн.	39.921	1.624.785	339.329	1.285.456		1.457.117	40,7	8,5	36,5	4,8	8,1	1.039	40.729	6,2	34.495		49.768	39,2	6,0	47,9	6,5	7,5
владѣльч.	13.731	696.162	113.967	582.195		746.966	50,7	8,3	54,4	6,1	8,2	648	34.668	3.8	30.780		40.370	53,5	6,0	62,3	8,9	7,7
въ уѣздѣ . .	**53.652**	**2.320.947**	**453.296**	**1.867.651**	**4,89**	**2.204.083**	**43.3**	**8,4**	**41,1**	**5,2**	**8,1**	**1.687**	**75.397**	**10.12**	**65.275**	**0,17**	**90.138**	**45.9**	**6,0**	**53,4**	**7,7**	**7,6**
3. Брацлавскій. кр. надѣльн.	9.040	472.792	84.072	388.720		539.688	52,3	9,3	59,7	5,6	7,7	3.473	161.147	28.4	132.668		254.571	46,4	8,2	73,3	5,7	7,5
владѣльч.	2.938	189.501	24.679	164.822		201.841	64,5	8,4	68,7	7,7	7,8	596	27.595	4.2	23.304		42.674	46,3	7,2	71,6	6,4	7,2
въ уѣздѣ . .	**11.978**	**662.293**	**108.751**	**553.542**	**2,27**	**741.529**	**55.3**	**9,1**	**61,9**	**6,1**	**7,7**	**4.069**	**188.742**	**32.7**	**155.972**	**0,64**	**297.245**	**46.4**	**8,1**	**73,1**	**5,7**	**7,5**
4. Винницкій. кр. надѣльн.	4.375	230.125	41.125	189.000		247.625	52,6	9,4	56,6	5,6	8,5	3.144	100.922	25.1	75.770		166.003	32,1	8,0	52,8	4,0	7,0
владѣльч.	3.146	241.613	27.999	213.614		251.051	76,8	8,9	79,8	8,6	8,5	2.029	82.175	16.0	66.146		110.986	40,5	7,9	54,7	5,1	7,5
въ уѣздѣ . .	**7.521**	**471.738**	**69.124**	**402.614**	**1,77**	**498.676**	**62,7**	**9,2**	**66,3**	**6,8**	**8,5**	**5.173**	**183.097**	**41.1**	**141.916**	**0,62**	**276.989**	**35,4**	**8,0**	**53,5**	**4,4**	**7,2**
5. Гайсинскій. кр. надѣльн.	13.206	639.170	116.213	522.957		693.315	48,4	8,8	52,5	5,5	7,5	3.941	151.729	29.9	121.777		261.288	38,5	7,6	66,3	5,1	7,2
владѣльч.	3.538	223.955	30.427	193.528		202.727	63,3	8,6	57,3	7,4	8,4	514	24.261	3.5	20.714		35.158	47,2	6,9	68,4	6,8	7,9
въ уѣздѣ . .	**16.744**	**863.125**	**146.640**	**716.485**	**2,89**	**896.042**	**51,5**	**8,8**	**53,5**	**5,9**	**7,7**	**4.455**	**175.990**	**33.4**	**142.491**	**0,58**	**296.446**	**39,5**	**7,5**	**66,5**	**5,3**	**7,3**
6. Летичевскій. кр. надѣльн.	4.449	274.948	44.045	230.903		275.393	61,8	9,9	61,9	6,2	7,4	2.211	93.304	18.7	74.510		92.862	42,2	8,5	42,0	5,0	6,9
владѣльч.	1.656	114.761	14.738	100.023		122.875	69,3	8,9	74,2	7,8	8,1	823	36.459	6.5	29.957		47.487	44,3	7,9	57,7	5,6	7,5
въ уѣздѣ . .	**6.105**	**389.709**	**58.783**	**330.926**	**1,75**	**398.268**	**63,8**	**9,6**	**65,2**	**6,6**	**7,8**	**3.034**	**129.763**	**25.2**	**104.467**	**0,57**	**140.349**	**42,8**	**8,3**	**46,3**	**5,2**	**7,1**
7. Литинскій. кр. надѣльн.	6.455	335.015	65.196	269.819		302.094	51,9	10,1	46,8	5,1	7,5	3.753	151.246	31.5	119.721		166.258	40,3	8,4	44,3	4,8	7,3
владѣльч.	4.108	275.236	36.150	239.086		210.330	67,0	8,8	51,2	7,6	8,1	945	46.683	7.4	39.217		42.714	49,4	7,9	45,2	6,3	7,5
въ уѣздѣ . .	**10.563**	**610.251**	**101.346**	**508.905**	**2,62**	**512.424**	**57,8**	**9,6**	**48,5**	**6,0**	**7,8**	**4.698**	**197.929**	**38.9**	**158.938**	**0,82**	**208.972**	**42,1**	**8,3**	**44,5**	**5,1**	**7,3**
8. Могилевскій. кр. надѣльн.	7.088	339.515	57.413	282.102		390.549	47,9	8,1	55,1	5,9	7,9	1.432	47.686	10.4	37.232		85.920	33,3	7,3	60,0	4,6	8,0
владѣльч.	2.919	178.059	24.812	153.247		198.784	61,0	8,5	68,1	7,2	8,7	314	14.978	2.5	12.403		22.294	47,7	8,2	71,0	5,8	7,0
въ уѣздѣ . .	**10.007**	**517.574**	**82.225**	**435.349**	**2,13**	**589.333**	**51,7**	**8,2**	**58,9**	**6,3**	**8,2**	**1.746**	**62.664**	**13.0**	**49.635**	**0,24**	**108.214**	**35,3**	**7,5**	**62.0**	**4,7**	**7,7**
9. Ольгопольскій. кр. надѣльн.	10.376	409.852	89.234	320.618		406.739	39,5	8,6	39,2	4,6	7,7	1.725	71.588	9.4	62.100		82.455	41,5	5,5	47,8	7,5	7,3
владѣльч.	2.627	127.410	22.067	105.343		122.681	48,5	8,4	46,7	5,8	7,7	342	15.835	2.2	13.578		17.989	46,3	6,6	52,6	7,0	7,3
въ уѣздѣ . .	**13.003**	**537.262**	**111.301**	**425.961**	**1,46**	**529.420**	**41,3**	**8,6**	**40,7**	**4,8**	**7,7**	**2.067**	**87.423**	**11.7**	**75.678**	**0,26**	**100.444**	**42,3**	**5.7**	**48.6**	**7,4**	**7.3**
10. Проскуровск. кр. надѣльн.	9.058	545.292	90.580	454.712		483.697	60,2	10,0	53,4	6,0	7,8	5.249	197.887	40.9	156.945		299.718	37,7	7,8	57,1	4,8	7,4
владѣльч.	3.504	239.674	33.288	206.386		244.229	68,4	9,5	69,7	7,2	7,8	1.809	80.501	14.4	66.029		97.324	44,5	8,0	53,8	5,6	7,4
въ уѣздѣ . .	**12.562**	**784.966**	**123.868**	**661.098**	**3,12**	**727.926**	**62,5**	**9,9**	**57,9**	**6.3**	**7,8**	**7.058**	**278.388**	**55.4**	**222.974**	**1,05**	**397.042**	**39.4**	**7,9**	**56,3**	**5,0**	**7,4**
11. Ушицкій. кр. надѣльн.	9.927	403.036	86.365	316.671		381.197	40,6	8,7	38,4	4,7	8,0	1.571	57.184	11.3	45.873		66.610	36,4	7,1	42,4	5,1	7,1
владѣльч.	3.193	176.254	28.098	148.156		176.892	55,2	8,8	55,4	6,3	8,4	538	18.507	4.0	14.472		25.985	34,4	7,5	48,3	4,6	7,7
въ уѣздѣ . .	**13.120**	**579.290**	**114.463**	**464.827**	**2,13**	**558.089**	**44,2**	**8,7**	**42,5**	**5,1**	**8,1**	**2.109**	**75.691**	**15.3**	**60.345**	**0,28**	**92.595**	**35,9**	**7,3**	**43,9**	**4,9**	**7,2**
12. Ямпольскій. кр. надѣльн.	12.750	539.325	103.275	436.050		447.525	42,3	8,1	35,1	5,2	7,9	1.117	38.648	7.8	30.829		35.297	34,6	7,0	31,6	4,9	7,0
владѣльч.	6.631	407.143	58.353	348.790		348.791	61,4	8,8	52,6	7,0	8,2	513	22.777	3.8	18.929		28.112	44,4	7,5	54,8	5,9	7,4
въ уѣздѣ . .	**19.381**	**946.468**	**161.628**	**784.840**	**2,91**	**796.316**	**48,8**	**8,3**	**41,1**	**5.9**	**8.0**	**1.630**	**61.425**	**11.6**	**49.758**	**0,18**	**63.409**	**37,7**	**7.2**	**38.9**	**5,2**	**7.1**
Въ губерніи .	**188.658**	**9.506.356**	**1667046**	**7.839.310**	**2.69**	**9.327.964**	**50.4**	**8,8**	**49,4**	**5.7**	**8,0**	**41.831**	**1.716.199**	**321.3**	**1394.808**	**0.48**	**2.304.025**	**41.0**	**7,7**	**55,1**	**5,3**	**7,3**
кр. надѣльн.	136.099	6.330.989	1210442	5.120.547		6.173.271	46,5	8,9	45,4	5,2	7,8	30.872	1.214.717	236.9	977.718		1.666,058	39,3	7,7	54,0	5,1	7,3
владѣльч. .	52.559	3.175.367	456.604	2.718.763		3.154.693	60,4	8,7	60,0	6,9	8,2	10.959	501.482	84.3	417.090		637.967	45,8	7,7	58,2	5,9	7,5

Просо. Millet.											
Посѣвная площадь 1899 г. въ десят. L'aire cultivée en 1899, en dessiatines.	Собрано. Récolte.	Посѣяно. Ensemencement.	Остат. за посѣв. Produit net. Весь. Absolu.	Остат. за посѣв. Produit net. На 1 душу насел. Par habitant.	Собрано соломы. Récolte de la paille.	На казен. десят. Par dessiatine. Собрано. Récolte.	На казен. десят. Par dessiatine. Посѣяно. Ensemencement.	На казен. десят. Par dessiatine. Соломы. Paille.	Урожай самъ. Rendement à.	Вѣсъ четв. въ пудахъ. Poids d'une tchetv. en pouds.
	П у д о в ъ.		P o u d s.							
1.	2.	3.	4.	5.	6.	7.	8.	9.	10.	11.
483	24.150	1.352	22.798		38.157	50,0	2,8	79,0	17,9	9,5
244	12.566	878	11.688		23.790	51,5	3,6	97,5	14,3	9,5
727	**36.716**	**2.230**	**34.486**	**0,14**	**61.947**	**50.5**	**3,1**	**85.2**	**16,3**	**9,5**
2.436	125.698	7.308	118.390		139 826	51,6	3,0	57,4	17,2	10,0
1.413	78.139	3.250	74.889		89.302	55.3	2,3	63,2	24.0	9,9
3.849	**203.837**	**10.558**	**193.279**	**0,51**	**229.128**	**53.0**	**2,7**	**59.5**	**19,6**	**10.0**
4.711	284.544	16.489	268.055		341.548	60,4	3,5	72,5	17,3	9,7
1.100	78.210	3.410	74.800		96.250	71,1	3,1	87,5	22,9	9,4
5.811	**362.754**	**19.899**	**342.855**	**1,41**	**437.798**	**62,4**	**3,4**	**75,3**	**18,4**	**9,6**
3.014	164.866	10.549	154.317		172.702	54,7	3,5	57,3	15,6	10,0
2.220	118.992	6.216	112.776		115.662	53,6	2,8	52,1	19,1	10,0
5.234	**283.858**	**16.765**	**267.093**	**1,17**	**288.364**	**54,2**	**3,2**	**55,1**	**16,9**	**10.0**
7.114	415.458	22.765	392.693		479.484	58,4	3,2	67,4	18,3	9,9
1.894	127.277	4.924	122.353		121.216	67,2	2,6	64,0	25,8	9,9
9.008	**542.735**	**27.689**	**515.046**	**2,08**	**600.700**	**60,3**	**3,1**	**66,7**	**19,5**	**9,9**
1.431	112.620	4.722	107.898		85.860	78,7	3,3	60,0	23,8	9,6
332	14.110	1.129	12.981		17.795	42,5	3,4	53,6	12,5	9.7
1.763	**126.730**	**5.851**	**120.879**	**0,66**	**103.655**	**71,9**	**3,3**	**58,8**	**21.8**	**9.6**
1.920	91.968	7.296	84.672		106.176	47,9	3,8	55,3	12,6	9,5
1.099	56.818	3.627	53.191		52.203	51,7	3,3	47,5	15,7	9,7
3.019	**148.786**	**10.923**	**137.863**	**0,71**	**158.379**	**49,3**	**3,6**	**52,5**	**13,7**	**9,6**
924	34.003	2.402	31 601		60.799	36,8	2,9	65,8	14,2	9,5
130	9.347	533	8.814		13.585	71,9	4,1	104.5	17,5	10,0
1.054	**43.350**	**2.935**	**40.415**	**0,20**	**74.384**	**41,1**	**2,8**	**70,6**	**14,7**	**9,6**
1.889	111 829	4.156	107 673		101.062	59,2	2,2	53,5	26,9	10,0
4.298	212.751	11.605	201.146		208.023	49,5	2,7	48,4	18,3	9,5
6.187	**324.580**	**15.761**	**308.819**	**1,06**	**309.085**	**52,5**	**2,5**	**50,0**	**21.0**	**9.7**
717	30.401	2.223	28.178		49.903	42,4	3,1	69,6	13,7	9,5
285	13.338	713	12.625		19.922	46,8	2,5	69,9	18,7	9,5
1.002	**43.739**	**2.936**	**40.803**	**0,19**	**69.825**	**43,7**	**2,9**	**69,7**	**15,1**	**9,5**
369	14.760	959	13.801		17.712	40,0	2,6	48,0	15,4	9,0
277	15.512	526	14.986		19.002	56,0	1,9	68,6	29,5	10,0
646	**30.272**	**1.485**	**28.787**	**0,13**	**36.714**	**46,9**	**2,3**	**56,8**	**20,4**	**9,5**
1.388	33.590	4.442	29.148		49.135	24,2	3,2	35,4	7,6	9,5
425	24.183	935	23.248		28.220	56,9	2,2	66,4	25,9	9,5
1.813	**57.773**	**5.377**	**52.396**	**0,19**	**77.355**	**31,9**	**3,0**	**42,7**	**10,6**	**9,5**
40.113	**2.205.130**	**122.409**	**2.082.721**	**0,72**	**2.447.334**	**55,0**	**3,1**	**61,0**	**17,7**	**9,8**
26.396	1.443.887	84.663	1.359.224		1.642.364	54,7	3,2	62,2	17,1	9,8
13.717	761.243	37.746	723.497		804.970	55,5	2,8	58,7	19,8	9.7

УѢЗДЫ. DISTRICTS.	Кукуруза. Blé de maïs.											Горохъ. Pois.										
	Посѣвная площадь 1899 г. въ десят. L'aire cultivée en 1899, en dessiatines.	Собрано. Récolte.	Посѣяно. Ensemencement.	Остат. за посѣв. Produit net. Весь. Absolu.	Остат. за посѣв. Produit net. На 1 душу насел. Par habitant.	Собрано соломы. Récolte de la paille.	На каз. десятину. Par dessiatine. Собрано. Récolte.	На каз. десятину. Par dessiatine. Посѣяно. Ensemencement.	На каз. десятину. Par dessiatine. Соломы. Paille.	Урожай самъ. Rendement à.	Вѣсъ четв. въ пудахъ. Poids d'une tchetv. en pouds.	Посѣвная площадь 1899 г. въ десят. L'aire cultivée en 1899, en dessiatines.	Собрано. Récolte.	Посѣяно. Ensemencement.	Остат. за посѣв. Produit net. Весь. Absolu.	Остат. за посѣв. Produit net. На 1 душу насел. Par habitant.	Собрано соломы. Récolte de la paille.	На каз. десятину. Par dessiatine. Собрано. Récolte.	На каз. десятину. Par dessiatine. Посѣяно. Ensemencement.	На каз. десятину. Par dessiatine. Соломы. Paille.	Урожай самъ. Rendement à.	Вѣсъ четв. въ пудахъ. Poids d'une tchetv. en pouds.
		Пудовъ. Pouds.										Пудовъ. Pouds.										
1.	2.	3.	4.	5.	6.	7.	8.	9.	10.	11.	12.	1.	2.	3.	4.	5.	6.	7.	8.	9.	10.	11.
ПОДОЛЬСКАЯ.																						
1. Подольскій. кр. надѣльн.	6.996	379.183	9.095	370.088		517.004	54,2	1,3	73,9	41,7	9,9	851	62.208	6.89	55.315		59.655	73,1	8,1	70,1	9,0	10,0
владѣльч.	7.956	511.571	17.503	494.068		689.785	64,3	2,2	86,7	29,2	9,3	1.892	142.846	18.33	124.494		140.954	75,5	9,7	74,5	7,8	10,0
въ уѣздѣ . .	**14.952**	**890.754**	**26.598**	**864.156**	**3,62**	**1.206.789**	**59,6**	**1,8**	**80,7**	**33,1**	**9,5**	**2.743**	**205.054**	**25.24**	**179.809**	**0,75**	**200.609**	**74,8**	**9,2**	**73,1**	**8,1**	**10,0**
2. Балтскій. кр. надѣльн.	28.291	1.785.162	50.924	1.734.238		2.022.807	63,1	1,8	71,5	35,1	9,9	222	7.104	1.86	5.239		19.647	32,0	8,4	88,5	3,8	9,9
владѣльч.	18.257	1.378.404	31.037	1.347.367		1.287.119	75,5	1,7	70,5	44,4	10,0	105	4.641	88	3.759		6.185	44,2	8,4	58,9	5,3	10,0
въ уѣздѣ . .	**46.548**	**3.163.566**	**81.961**	**3.081.605**	**8,06**	**3.309.926**	**68,0**	**1,8**	**71,1**	**37.8**	**9,9**	**327**	**11.745**	**2.74**	**8.998**	**0,02**	**25.832**	**35,9**	**8.4**	**79.0**	**4.3**	**9,9**
3. Брацлавскій. кр. надѣльн.	1.952	123.366	4.099	119.267		171.386	63,2	2,1	87,8	30,1	10,0	2.451	156.129	22.30	133.825		144.119	63,7	9,1	58,8	7,0	9,7
владѣльч.	603	44.562	1.869	42.693		53.064	73,9	3,1	88,8	23,8	10,0	1.900	148.770	16.13	132.620		147.250	78,3	8,5	77,5	9,2	9,5
въ уѣздѣ . .	**2.555**	**167.928**	**5.968**	**161.960**	**0,67**	**224.450**	**65,7**	**2,3**	**87,8**	**28.6**	**10,0**	**4.351**	**304.899**	**38.45**	**266.445**	**1,09**	**291.369**	**70,1**	**8,8**	**67,0**	**8.0**	**9,6**
4. Винницкій. кр. надѣльн.	114	4.560	228	4.332		8.185	40,0	2,0	71,8	20,0	10,0	1.676	75.252	16.42	58.827		93.521	44.9	9,8	55,8	4,6	10,0
владѣльч.	120	2.808	312	2.496		8.880	23,4	2,6	74,0	9,0	10,0	1.760	109.120	16.54	92.576		138.336	62,0	9,4	78,6	6,6	10,0
въ уѣздѣ . .	**234**	**7.368**	**540**	**6.828**	**0,03**	**17.065**	**31.5**	**2,3**	**72,9**	**13,7**	**10.0**	**3.436**	**184.372**	**32.96**	**151.403**	**0,66**	**231.857**	**53.7**	**9,6**	**67,5**	**5,6**	**10.0**
5. Гайсинскій. кр. надѣльн.	2.417	176.441	4.592	171.849		228.165	73,0	1,9	94,4	38,4	9,7	1.980	95.634	15.24	80.388		104.742	48,3	7,7	52,9	6,3	9,8
владѣльч.	3.511	318.448	6.671	311.777		368.655	90,7	1,9	105,0	47,7	10,0	2.082	109.305	17.48	91.816		82.655	52,5	8,4	39,7	6,3	9,6
въ уѣздѣ . .	**5.928**	**494.889**	**11.263**	**483.626**	**1,95**	**596.820**	**83,5**	**1,9**	**100,7**	**43.9**	**9.9**	**4.062**	**204.939**	**32.73**	**172.204**	**0,70**	**187.397**	**50,5**	**8,1**	**46,1**	**6,3**	**9,7**
6. Летичевскій. кр. надѣльн.	755	62.439	1.510	60.929		69.460	82,7	2,0	92,0	41,4	9,5	1.990	107.858	20.09	87.759		98.704	54,2	10,1	49,6	5,4	9,7
владѣльч.	456	36.480	912	35.568		39.900	80,0	2,0	87,5	40,0	9,5	1.243	77.190	11.31	65.879		87.010	62,1	9,1	70,0	6,8	9,5
въ уѣздѣ . .	**1.211**	**98.919**	**2.422**	**96.497**	**0,53**	**109.360**	**81,7**	**2.0**	**90,3**	**40,9**	**9,5**	**3.233**	**185.048**	**31.41**	**153.638**	**0,84**	**185.714**	**57,2**	**9,7**	**57,4**	**5.9**	**9.6**
7. Литинскій. кр. надѣльн.	201	11.477	342	11.135		14.633	57,1	1,7	72,8	33,6	10,0	1.587	61.576	14.6	46.976		69.828	38,8	9,2	44,0	4,2	9,7
владѣльч.	205	16.831	554	16.277		14.863	82,1	2,7	72,5	30,4	10,0	1.965	120.062	17.29	102.770		122.027	61,1	8,8	62,1	6,9	9,9
въ уѣздѣ . .	**406**	**28.308**	**896**	**27.412**	**0,14**	**29.496**	**70,0**	**2,2**	**72,7**	**31,8**	**10,0**	**3.552**	**181.638**	**31.89**	**149.746**	**0,77**	**191.855**	**51,1**	**9,0**	**54,0**	**5,7**	**9,8**
8. Могилевскій. кр. надѣльн.	7.785	284.931	13.235	271.696		695.201	36,6	1,7	89,3	21,5	10,0	815	48.574	7.33	41.239		54.524	59,6	9,0	66,9	6,6	10,0
владѣльч.	3.939	172.922	8.272	164.650		284.790	43,9	2,1	72,3	20,9	9,8	1.563	112.536	13.75	98.782		91.436	72,0	8,8	58,5	8,2	10,0
въ уѣздѣ . .	**11.724**	**457.853**	**21.507**	**436.346**	**2,14**	**979.991**	**39,1**	**1,8**	**83,6**	**21,7**	**9.9**	**2.378**	**161.110**	**21.08**	**140.021**	**0,69**	**145.960**	**67,8**	**8.9**	**61.4**	**7.6**	**10,0**
9. Ольгопольскій. кр. надѣльн.	27.818	1.382.555	58.418	1.324.137		2.080.786	49,7	2,1	74,8	23,7	9,4	399	35.112	3.14	31.920		49.476	88,0	8,0	124,0	11,0	10,0
владѣльч.	7.073	442.063	12.731	429.332		488.744	62,5	1,8	69,1	34,7	9,8	235	13.513	2.11	11.398		18.800	57,5	9,0	80,0	6,4	10,0
въ уѣздѣ . .	**34.891**	**1.824.618**	**71.149**	**1.753.469**	**6,02**	**2.569.530**	**52,3**	**2,0**	**73,6**	**26,2**	**9,5**	**634**	**48.625**	**5.36**	**43.318**	**0,15**	**68.276**	**76,7**	**8,4**	**107,7**	**9,1**	**10,0**
10. Проскуровск. кр. надѣльн.	1.016	43.180	1.727	41.453		83.922	42,5	1,7	82,6	25,0	9,7	1.521	41.828	11.71	30.116		54.756	27,5	7,7	36,0	3,6	9,8
владѣльч.	843	55.554	1.939	53.615		73.510	65,9	2,3	87,2	28,7	9,9	1.626	96.259	15.44	80.812		115.121	59,2	9,5	70,8	6,2	10,0
въ уѣздѣ . .	**1.859**	**98.734**	**3.666**	**95.068**	**0,45**	**157.432**	**53,1**	**2,0**	**84,7**	**26,6**	**9,8**	**3.147**	**138.087**	**27.15**	**110.928**	**0,52**	**169.877**	**43.9**	**8,6**	**54,0**	**5,1**	**9,9**
11. Ушицкій. кр. надѣльн.	6.234	286.141	12.468	273.673		334.142	45,9	2,0	53,6	23,0	9,9	726	30.637	6.09	24.539		40.220	42,3	8,4	55,4	5,0	9,8
владѣльч.	3.010	114.079	6.622	107.457		140.266	37,9	2,2	46,6	17,2	9,9	1.123	63.674	10.79	52.893		60.530	56,7	9,6	53.9	5,9	9,9
въ уѣздѣ . .	**9.244**	**400.220**	**19.090**	**381.130**	**1,75**	**474.408**	**43,3**	**2,1**	**51,3**	**20,6**	**9,9**	**1.849**	**94.311**	**16.87**	**77.432**	**0,36**	**100.750**	**51,0**	**9,1**	**54,5**	**5,5**	**9,9**
12. Ямпольскій. кр. надѣльн.	18.137	712.784	39.901	672.883		1.329.442	39,3	2,2	73,3	17,9	9,3	2.034	95.598	18.71	76 885		78.512	47,0	9,2	38,6	5,1	10,0
владѣльч.	6.577	334.112	13.812	320.300		482.752	50,8	2,1	73,4	24,2	9,9	1.869	111.206	17.19	94.011		86.348	59,5	9,2	46,2	6,5	9,6
въ уѣздѣ . .	**24.714**	**1.046 896**	**53.713**	**993.183**	**3,69**	**1.812.194**	**42,4**	**2,2**	**73.3**	**19,3**	**9,5**	**3.903**	**206.804**	**35.90**	**170.896**	**0,63**	**164.860**	**53,0**	**9,2**	**42,2**	**5.8**	**9,8**
Въ губерніи .	**154.266**	**8.680.053**	**298.773**	**8.381.280**	**2,88**	**11.487.461**	**56,3**	**1,9**	**74,5**	**29.6**	**9,7**	**33.615**	**1.926.632**	**301.75**	**824.838**	**0,56**	**1.964.356**	**57,3**	**9,0**	**58,4**	**6,4**	**9,8**
кр. надѣльн.	101.716	5.252.219	196.539	5.055.680		7.555.133	51,6	1,9	74,3	27,2	9,7	16.252	817.510	144.4	673.028		867.704	50,3	8,9	53.4	5,7	9,8
владѣльч. .	52.550	3.427.834	102.234	3.325.600		3.932.328	65,2	1,9	74,8	34,3	9,8	17.363	1.109.122	157.3	951.810		1.096.652	63,8	9,1	63,2	7,0	9,8

УѢЗДЫ. DISTRICTS.	Чечевица. Lentille.										
	Посѣвная площадь 1899 г. въ десят. L'aire cultivée en 1899 en dessiatines.	Собрано. Récolte.	Посѣяно. Ensemencement.	Остат. за посѣв. Produit net. Весь. Absolu.	Остат. за посѣв. Produit net. На 1 душу насел. Par habitant.	Собрано соломы. Récolte de la paille.	На казен. десят. Par dessiatine. Собрано. Récolte.	На казен. десят. Par dessiatine. Посѣяно. Ensemencement.	На казен. десят. Par dessiatine. Соломы. Paille.	Урожай самъ. Rendement à.	Вѣсъ четв. въ пудахъ. Poids d'une tchetv. en pouds.
		Пудовъ. Pouds.									
1.	1.	2.	3.	4.	5.	6.	7.	8.	9.	10.	11.
1. Подольскій. кр. надѣльн.	3.075	193.110	28.905	164.205		184.808	62,8	9,4	60,1	6,7	9,5
владѣльч.	1.969	93.528	17.327	76.201		160.670	47,5	8,8	81,6	5,4	10,0
въ уѣздѣ . .	**5.044**	**286.638**	**46 232**	**240.406**	**1,01**	**345.478**	**56,8**	**9,2**	**68,5**	**6,2**	**9.7**
2. Балтскій. кр. надѣльн.	159	7.155	986	6.169		6.090	45,0	6,2	38,3	7,3	10,0
владѣльч.	60	2.310	300	2.010		1.200	38,5	5,0	20,0	7,7	10,0
въ уѣздѣ . .	**219**	**9.465**	**1.286**	**8.179**	**0,02**	**7.290**	**43,2**	**5,9**	**33,3**	**7,3**	**10.0**
3. Брацлавскій. кр. надѣльн.	3.305	191.,60	28.093	163.267		171.860	57,9	8,5	52,0	6,8	9,9
владѣльч.	282	13.987	2.143	11.844		21.770	49,6	7,6	77,2	6,5	9,8
въ уѣздѣ . .	**3.587**	**205.347**	**30.236**	**175.111**	**0,72**	**193.630**	**57.2**	**8,4**	**54.0**	**6.8**	**9.9**
4. Винницкій. кр. надѣльн.	1.958	103.970	19.580	84.390		116.893	53,1	10,0	59,7	5,3	9,5
владѣльч.	226	11.865	1.966	9.899		9.605	52,5	8,7	42,5	6,0	9,7
въ уѣздѣ . .	**2.184**	**115.835**	**21.546**	**94.289**	**0,41**	**126.498**	**53.0**	**9,9**	**57,9**	**5,4**	**9,5**
5. Гайсинскій. кр. надѣльн.	1 567	65.657	10.342	55.315		57.196	41,9	6,6	36,5	6,3	10,0
владѣльч.	252	4.057	1.462	2.595		9.979	16,1	5,8	39 6	2,3	9,5
въ уѣздѣ . .	**1.819**	**69.714**	**11.804**	**57.910**	**0,23**	**67.175**	**38.3**	**6,5**	**37.0**	**5,9**	**10.0**
6. Летичевскій. кр. надѣльн.	1.468	78.832	13.212	65.620		72.226	53,7	9,0	49,2	6,0	10,0
владѣльч.	484	20.183	3.727	16.456		31.363	41,7	7,7	64,8	5,4	9,9
въ уѣздѣ . .	**1.952**	**99.015**	**16.939**	**82.076**	**0,45**	**103.589**	**50.7**	**8.7**	**53,1**	**5,8**	**10.0**
7. Литинскій. кр. надѣльн.	1.108	75.787	8.532	67.255		71.688	68,4	7,7	64,7	8,9	9,7
владѣльч.	687	40.670	5.290	35.380		35.930	59,2	7,7	52,3	7,7	9,5
въ уѣздѣ . .	**1.795**	**116.457**	**13.822**	**102.635**	**0.53**	**107.618**	**64,9**	**7,7**	**60,0**	**8,4**	**9,6**
8. Могилевскій. кр. надѣльн.	3.305	190.368	31.728	158.640		211.520	57,6	9,6	64,0	6,0	10,0
владѣльч.	313	19.437	2.786	16.651		20.032	62,1	8,9	64,0	7,0	9,6
въ уѣздѣ . .	**3.618**	**209.805**	**34 514**	**175.291**	**0,86**	**231.552**	**58.0**	**9,3**	**64.0**	**6,2**	**10.0**
9. Ольгопольскій. кр. надѣльн.	560	26.880	3.248	23.632		22.400	48,0	5,8	40,0	8,3	10,0
владѣльч.	212	10.833	1.230	9.603		12.720	51,1	5,8	60,0	8,8	10,0
въ уѣздѣ . .	**772**	**37.713**	**4.478**	**33.235**	**0,11**	**35.120**	**48.9**	**5,8**	**45.5**	**8.4**	**10.0**
10. Проскуровск. кр. надѣльн.	2.577	102.307	15.462	86.845		127.562	39.4	6,7	49,5	6,6	9,7
владѣльч.	591	32.682	4.669	28.013		35.815	55.3	7,9	60,6	7,0	9,0
въ уѣздѣ . .	**3.168**	**134.989**	**20.131**	**114.858**	**0,54**	**163.377**	**42.6**	**6,4**	**51,6**	**6.7**	**9.5**
11. Ушицкій. кр. надѣльн.	3.007	153.658	28.867	124.791		159.070	51,1	9,6	52,9	5,3	10,0
владѣльч.	195	6.552	1.443	5.109		10.257	33.6	7,4	52,6	4.5	10,0
въ уѣздѣ . .	**3.202**	**160.210**	**30.310**	**129.900**	**0,60**	**169.327**	**50,0**	**9,5**	**52.9**	**5,3**	**10.0**
12. Ямпольскій. кр. надѣльн.	2.740	129.054	23.838	105.216		123.026	47,1	8,7	44,9	5.4	9,7
владѣльч.	326	21.516	2.934	18.582		18.549	66,0	9,0	56,9	7.3	9,4
въ уѣздѣ . .	**3.066**	**150.570**	**26.772**	**123.798**	**0,46**	**141.575**	**49,1**	**8,7**	**46,2**	**5.6**	**9.7**
Въ губерніи .	**30.426**	**1.595.758**	**258.070**	**1.337.688**	**0,46**	**1.692.229**	**52,4**	**8,4**	**55,6**	**6,2**	**9,8**
кр. надѣльн.	24.829	1.318.138	212.793	1.105.345		1.324.339	53,1	8,6	53,3	6,2	9,8
владѣльч. .	5.597	277.620	45.277	232.343		367.890	49.6	8,1	65,7	6,1	9.7

УѢЗДЫ. DISTRICTS.	Бобы. Fèves.										
	Посѣвная площадь 1899 г. въ десят. L'aire cultivée en 1899, en dessiatines.	Собрано. Récolte.	Посѣяно. Ensemencement.	Остатокъ за посѣв. Produit net. Весь. Absolu.	Остатокъ за посѣв. Produit net. На 1 душу насел. Par habitant.	Собрано соломы. Récolte de la paille.	На казен. десятину. Par dessiatine. Собрано. Récolte.	На казен. десятину. Par dessiatine. Посѣяно. Ensemencement.	На казен. десятину. Par dessiatine. Соломы. Paille.	Урожай самъ. Rendement à.	Вѣсъ четв. въ пудахъ. Poids d'une tchetv. en pouds.
	Пудовъ. Pouds.										
1.	2.	3.	4.	5.	6.	7.	8.	9.	10.	11.	12.
ПОДОЛЬСКАЯ.											
1. Подольскій. кр. надѣльн.	—	—	—	—		—	—	—	—	—	—
владѣльч.	1.479	122.461	15.825	106.636		133.997	82,8	10,7	90,6	7,7	9
въ уѣздѣ	**1.479**	**122.461**	**15.825**	**106.636**	**0,45**	**133.997**	**82,8**	**10,7**	**90,6**	**7,7**	**9**
2. Балтскій. кр. надѣльн.	—	—	—	—		—	—	—	—	—	—
владѣльч.	37	740	307	433		1.850	20,0	8,3	50,0	2,4	9
въ уѣздѣ	**37**	**740**	**307**	**433**	**0,00**	**1.850**	**20.0**	**8,3**	**50.0**	**2.4**	**9**
3. Брацлавскій. кр. надѣльн.	—	—	—	—		—	—	—	—	—	—
владѣльч.	411	29.058	4.274	24.784		31.195	70,7	10,4	75,9	6,8	9
въ уѣздѣ	**411**	**29.058**	**4.274**	**24.784**	**0,10**	**31.195**	**70,7**	**10,4**	**75,9**	**6.8**	**9**
4. Винницкій. кр. надѣльн.	—	—	—	—		—	—	—	—	—	—
владѣльч.	1.316	85.935	15.266	70.669		93.831	65,3	11,6	71,3	5,6	10
въ уѣздѣ	**1.316**	**85.935**	**15.266**	**70.669**	**0,31**	**93.831**	**65,3**	**11,6**	**71.3**	**5,6**	**10**
5. Гайсинскій. кр. надѣльн.	73	2.095	416	1.679		2.920	28,7	5,7	40,0	5,0	10
владѣльч.	898	57.382	7.902	49.480		58.999	63,9	8,8	65,7	7,3	10
въ уѣздѣ	**971**	**59.477**	**8.318**	**51.159**	**0,21**	**61.919**	**61,3**	**8,6**	**63,8**	**7,1**	**10**
6. Летичевскій. кр. надѣльн.	—	—	—	—		—	—	—	—	—	—
владѣльч.	412	27.728	4.161	23.567		29.046	67,3	10,1	70,5	6,7	9
въ уѣздѣ	**412**	**27.728**	**4.161**	**23.567**	**0,13**	**29.046**	**67.3**	**10,1**	**70.5**	**6.7**	**9**
7. Литинскій. кр. надѣльн.	—	—	—	—		—	—	—	—	—	—
владѣльч.	705	35.250	7.050	28.200		28.200	50,0	10,0	40,0	5,0	10
въ уѣздѣ	**705**	**35.250**	**7.050**	**28.200**	**0,15**	**28.200**	**50.0**	**10.0**	**40,0**	**5,0**	**10**
8. Могилевскій. кр. надѣльн.	—	—	—	—		—	—	—	—	—	—
владѣльч.	109	8.240	1.134	7.106		6.540	75,6	10,4	60,0	7,3	9
въ уѣздѣ	**109**	**8.240**	**1.134**	**7.106**	**0,03**	**6.540**	**75,6**	**10,4**	**60,0**	**7,3**	**9**
9. Ольгопольскій. кр. надѣльн.	—	—	—	—		—	—	—	—	—	—
владѣльч.	245	9.898	1.593	8.305		16.734	40,4	6,5	68,3	6,2	9
въ уѣздѣ	**245**	**9.898**	**1.593**	**8.305**	**0,03**	**16.734**	**40,4**	**6,5**	**68,3**	**6,2**	**9**
10. Проскуровск. кр. надѣльн.	—	—	—	—		—	—	—	—	—	—
владѣльч.	867	53.060	10.144	42.916		53.667	61,2	11,7	61,9	5,2	10
въ уѣздѣ	**867**	**53.060**	**10.144**	**42.916**	**0,20**	**53.667**	**61.2**	**11,7**	**61.9**	**5,2**	**10**
11. Ушицкій. кр. надѣльн.	—	—	—	—		—	—	—	—	—	—
владѣльч.	461	21.805	4.149	17.656		32.823	47,3	9,0	71,2	5,3	10
въ уѣздѣ	**461**	**21.805**	**4.149**	**17.656**	**0,08**	**32.823**	**47,3**	**9,0**	**71,2**	**5,3**	**10**
12. Ямпольскій. кр. надѣльн.	—	—	—	—		—	—	—	—	—	—
владѣльч.	238	13.423	2.332	11.091		11.115	56,4	9,8	46,7	5,8	10
въ уѣздѣ	**238**	**13.423**	**2.332**	**11.091**	**0,04**	**11.115**	**56.4**	**9,8**	**46,7**	**5,8**	**10**
Въ губерніи	**7.251**	**467.075**	**74.553**	**392.522**	**0,13**	**500.917**	**64,4**	**10,3**	**69,1**	**6,3**	**9**
кр. надѣльн.	73	2.095	416	1.679		2.920	28,7	5,7	40,0	5,0	10
владѣльч.	7.178	464.980	74.137	390.843		497.997	64,8	10,3	69,4	6,3	9

Картофель. Pommes de terre.								
Посѣвная площадь 1899 г. въ десят. L'aire cultivée en 1899, en dessiatines.	Собрано. Récolte.	Посѣяно. Ensemencement.	Остатокъ за посѣвомъ. Produit net. Весь. Absolu.	Остатокъ за посѣвомъ. Produit net. На 1 душу насел. Par habitant.	На казенную десятину. Par dessiatine. Собрано. Récolte.	На казенную десятину. Par dessiatine. Посѣяно. Ensemencement.	Урожай самъ. Rendement à.	Вѣсъ четв. въ пудахъ. Poids d'une tchetv. en pouds.
Пудовъ. Pouds.								
1.	2.	3.	4.	5.	6.	7.	8.	9.
3.761	1.957.977	340.371	1.617.606		520,6	90,5	5,8	9.0
1.280	907.648	120.960	786.688		709,1	94,5	7,5	9,3
5.041	**2.865.625**	**461.331**	**2.404.294**	**10,06**	**568,5**	**91,5**	**6,2**	**9,1**
3.591	1.085.559	257.475	828.084		302,3	71,7	4,2	8,8
749	297.203	45.539	251.664		396,8	60,8	6,5	8,3
4.340	**1.382.762**	**303.014**	**1.079.748**	**2,83**	**318,6**	**69,8**	**4,6**	**8.7**
3.941	1.971.682	299.122	1.672.560		500,3	75,9	6,6	9,3
509	357.369	43.520	313.849		702,1	85,5	8,2	9,8
4.450	**2.329.051**	**342.642**	**1.986.409**	**8,16**	**523,4**	**77,0**	**6,8**	**9.4**
2.997	1.615.982	301.199	1.314.783		539,2	100,5	5,4	9,4
806	477.474	82.615	394.859		592,4	102,5	5,8	8,4
3.803	**2.093.456**	**383.814**	**1.709.642**	**7,51**	**550,5**	**100,9**	**5,5**	**9.4**
3.665	1.964.440	244.822	1.719.618		536,0	66,8	8,0	8,3
509	267.887	42.960	224.927		526,3	84,4	6,2	9,8
4.174	**2.232.327**	**287.782**	**1.944.545**	**7,86**	**534.8**	**68,9**	**7,8**	**8.5**
2.578	1.318.647	220.677	1.097.970		511,5	85,6	6,0	9,1
526	264.315	47.077	217.238		502,5	89,5	5,6	10,0
3.104	**1.582.962**	**267.754**	**1.315.208**	**7,18**	**510,0**	**86.3**	**5.9**	**9,2**
2.380	1.108.604	181.594	927.010		465,8	76,3	6,1	9,5
998	590.317	88.822	501.495		591,5	89,0	6,6	9,5
3.378	**1.698.921**	**270.416**	**1.428.505**	**7,36**	**502.9**	**80,1**	**6.3**	**9,5**
2.336	887.680	173.098	714.582		380,0	74,1	5,1	10.0
403	170.388	26.880	143.508		422,8	66,7	6,3	10,0
2.739	**1.058.068**	**199.978**	**858.090**	**4,20**	**386.3**	**73,0**	**5.3**	**10,0**
2.424	1.271.873	203.616	1.068.257		524,7	84,0	6,2	9.6
404	223.695	27.916	195.779		553,7	69,1	8,0	9.5
2.828	**1.495.568**	**231.532**	**1.264.036**	**4,34**	**528.8**	**81.9**	**6,5**	**9.6**
2.875	1.401.850	211.888	1.189.962		487,6	73,7	6,6	8,9
683	372.235	55.528	316.707		545,0	81,3	6,7	8,7
3.558	**1.774.085**	**267.416**	**1.506.669**	**7,10**	**498,6**	**75.2**	**6.6**	**8,9**
3.305	1.493.199	331.492	1.161.707		451,8	100,3	4,5	9,7
670	301.969	59.563	242.406		450,7	88,9	5,1	9,9
3.975	**1.795.168**	**391.055**	**1.404.113**	**6,45**	**451.6**	**98,4**	**4.6**	**9.7**
2.819	1.015.968	196.766	819.202		360,4	69,8	5,2	9,0
744	424.378	59.743	364.635		570,4	80,3	7,1	10,0
3.563	**1.440.346**	**256.509**	**1.183.837**	**4,39**	**404.3**	**72.0**	**5.6**	**9.3**
44.953	**21.748.339**	**3.663.243**	**18.085.096**	**6.21**	**483,8**	**81.5**	**5,9**	**9,2**
36.672	17.093.461	2.962.120	14.131.341		466,1	80,8	5,8	9,1
8.281	4.654.878	701.123	3.953.755		562,1	84,7	6,6	9,4

УѢЗДЫ. DISTRICTS.	Ленъ. Lin.									Конопля. Chanvre.								
	Посѣвная площадь 1899 г. въ десят. L'aire cultivée en 1899, en dessiatines	Собрано. Récolte.	Посѣяно. Ensemencement.	Остатокъ. Produit net.	Собрано волокна. Quantité de filaments.	На казенную десятину. Par dessiatine. Собрано. Récolte.	Посѣяно. Ensemencement.	Волокна. Filaments.	Урожай самъ. Rendement à.	Вѣсъ четв. въ пудахъ. Poids d'une tchetv. en ponds.	Посѣвная площадь 1899 г. въ десят. L'aire cultivée en 1899, en dessiatines.	Собрано. Récolte.	Посѣяно. Ensemencement.	Остатокъ. Produit net.	Собрано волокна. Quantité de filaments.	На казенную десятину. Par dessiatine. Собрано. Récolte.	Посѣяно. Ensemencement.	Волокна. Filaments.	Урожай самъ. Rendement à.	Вѣсъ четв. въ пудахъ. Poids d'une tchetv. en ponds.
	Пудовъ. Pouds.										Пудовъ. Pouds.									
1	2.	3.	4.	5.	6.	7.	8.	9.	10.	11.	1.	2.	3.	4.	5.	6.	7.	8.	9.	10.
ПОДОЛЬСКАЯ.																				
1. Подольскій. кр. надѣльн.	34	452	85	367	0	13,3	2,5	0	5,3	9	610	22.082	5.856	16.226	26.474	36,2	9,6	43,4	3,8	6,8
владѣльч.	—	—	—	—	—	—	—	—	—	—	74	3.271	688	2.583	3.130	44,2	9,3	42,3	4,8	7,0
въ уѣздѣ	34	452	85	367	0	13,3	2,5	0	5,3	9	684	25.353	6.544	18.809	29.604	37,1	9,6	43,3	3,9	6,8
2. Балтскій. кр. надѣльн.	25	650	85	565	605	26,0	3,4	24,2	7,6	10	931	36.681	9.403	27.278	36.402	39,4	10,1	39,1	3,9	6,9
владѣльч.	97	2.910	485	2.425	1.940	30,0	5,0	20,0	6,0	10	127	7.620	1.270	6.350	6.172	60,0	10,0	48,6	6,0	6,9
въ уѣздѣ	122	3.560	570	2.990	2.545	29,2	4,7	20,9	6,2	10	1.058	44.301	10.673	33.628	42.574	40,9	10,1	40.2	4,0	6,9
3. Брацлавскій. кр. надѣльн.	—	—	—	—	—	—	—	—	—	—	758	28.728	8.035	20.693	23.725	37,9	10,6	31,3	3,6	6,0
владѣльч.	—	—	—	—	—	—	—	—	—	—	—	—	—	—	—	—	—	—	—	—
въ уѣздѣ	—	—	—	—	—	—	—	—	—	—	758	22.728	8.035	20.693	23.725	37,9	10,6	31,3	3,6	6,0
4. Винницкій. кр. надѣльн.	—	—	—	—	—	—	—	—	—	—	574	16.244	4.936	11.308	19.516	28,3	8,6	34,0	3,3	6,0
владѣльч.	33	1.320	145	1.175	792	40,0	4,4	24,0	9,1	10	58	1.676	510	1.166	1.699	28,9	8,8	29,3	3,3	6,0
въ уѣздѣ	33	1.320	145	1.175	792	40.0	4,4	24,0	9,1	10	632	17.920	5.446	12.474	21.215	28,4	8,6	33,6	3,3	6,0
5. Гайсинскій. кр. надѣльн.	—	—	—	—	—	—	—	—	—	—	807	32.280	9.200	23.080	31.231	40,0	11,4	38,7	3,5	6,2
владѣльч.	65	2.275	306	1.969	1.508	35,0	4,7	23,2	7,4	10	—	—	—	—	—	—	—	—	—	—
въ уѣздѣ	65	2.275	306	1.969	1.508	35,0	4,7	23,2	7,4	10	807	32.280	9.200	23.080	31.231	40,0	11,4	38,7	3,5	6,2
6. Летичевскій. кр. надѣльн.	118	2.454	460	1.994	2.596	20,8	3,9	22,0	5,3	9	813	23.984	9.024	14.960	19.919	29,5	11,1	24,5	2,7	7,1
владѣльч.	—	—	—	—	—	—	—	—	—	—	—	—	—	—	—	—	—	—	—	—
въ уѣздѣ	118	2.454	460	1.994	2.596	20,8	3,9	22,0	5,3	9	813	23.984	9.024	14.960	19.919	29,5	11,1	24,5	2,7	7,1
7. Литинскій. кр. надѣльн.	182	6.734	1.001	5.733	4.004	37,0	5,5	22,0	6,7	9	877	9.822	9.032	790	14.032	11,2	10,3	16,0	1,1	6,0
владѣльч.	—	—	—	—	—	—	—	—	—	—	52	1.560	442	1.118	1.217	30,0	8,5	23,4	3,5	6,5
въ уѣздѣ	182	6.734	1.001	5.733	4.004	37,0	5,5	22,0	6,7	9	929	11.382	9.474	1.908	15.249	12,3	10,2	16,4	1,2	6,1
8. Могилевскій. кр. надѣльн.	—	—	—	—	—	—	—	—	—	—	445	22.606	4.005	18.601	21.360	50,8	9,0	48,0	5,6	7,0
владѣльч.	—	—	—	—	—	—	—	—	—	—	—	—	—	—	—	—	—	—	—	—
въ уѣздѣ	—	—	—	—	—	—	—	—	—	—	445	22.606	4.005	18.601	21.360	50,8	9,0	48,0	5,6	7,0
9. Ольгопольскій. кр. надѣльн.	143	3.818	501	3.317	3.403	26,7	3,5	23,8	7,6	9	541	28.186	6.546	21.640	25.968	52,1	12,1	48,0	4,3	6,3
владѣльч.	—	—	—	—	—	—	—	—	—	—	11	660	88	572	587	60,0	8,0	53,4	7,5	6,3
въ уѣздѣ	143	3.818	501	3.317	3.403	26,7	3,5	23,8	7,6	9	552	28.846	6.634	22.212	26.555	52,3	12,1	48,1	4,3	6,3
10. Проскуровск. кр. надѣльн.	161	725	354	371	0	4,5	2,2	0	2,0	9	928	13.270	6.125	7.145	23.200	14,3	6,6	25,0	2,2	7,7
владѣльч.	—	—	—	—	—	—	—	—	—	—	194	5.587	1.552	4.035	5.219	28,8	8,0	26,9	3,6	7,1
въ уѣздѣ	161	725	354	371	0	4.5	2,2	0	2,0	9	1.122	18.857	7.677	11.180	28.419	16,8	6,8	25,3	2,3	7,5
11. Ушицкій. кр. надѣльн.	—	—	—	—	—	—	—	—	—	—	492	10.480	5.018	5.462	14.612	21,3	10,2	29,7	2,1	6,5
владѣльч.	—	—	—	—	—	—	—	—	—	—	54	1.555	529	1.026	1.296	28,8	9,8	24,0	2,9	6,5
въ уѣздѣ	—	—	—	—	—	—	—	—	—	—	546	12.035	5.547	6.488	15.908	22,0	10,2	29,1	2,2	6,5
12. Ямпольскій. кр. надѣльн.	36	720	108	612	1.048	20,0	3,0	29,1	6,7	9	809	13.429	5.016	8.413	14.562	16,6	6,2	18,0	2,7	6,6
владѣльч.	—	—	—	—	—	—	—	—	—	—	48	960	192	768	1.094	20,0	4,0	22,8	5,0	6,6
въ уѣздѣ	36	720	108	612	1.048	20,0	3,0	29,1	6,7	9	857	14.389	5.208	9.181	15.656	16,8	6,1	18,3	2,8	6,6
Въ губерніи.	894	22.058	3.530	18.528	15.896	24,7	3,9	22,7	6,3	9	9.203	280.681	87.467	193.214	291.415	30,5	9,5	31,7	3,2	6,6
кр. надѣльн.	699	15.553	2.594	12.959	11.656	22.3	3,7	23,1	6,0	9	8.585	257.792	82.196	175.596	271.001	30,0	9,6	31,6	3,1	6,6
владѣльч.	195	6.505	936	5.569	4.240	32,8	4,8	21,7	6,8	10	618	22.889	5.271	17.618	20.414	37,0	8,5	33,0	4,4	6,8

УѢЗДЫ. DISTRICTS.	Яровая рожь. Seigle de printemps.											Яровая пшеница Froment de printemps.											
	Посѣвная площадь 1899 г. въ десят. L'aire cultivée en 1899, en dessiatines.	Собрано. Récolte.	Посѣяно. Ensemencement.	Остат. за посѣв. Produit net. Весь. Absolu.	Остат. за посѣв. Produit net. На 1 душу насел. Par habitant.	Собрано соломы. Récolte de la paille.	На каз. десятину. Par dessiatine. Собрано. Récolte.	На каз. десятину. Par dessiatine. Посѣяно. Ensemencement.	На каз. десятину. Par dessiatine. Соломы. Paille.	Урожай самъ. Rendement à.	Вѣсъ четв. въ пудахъ. Poids d'une tchetv. en poud.	Посѣвная площадь 1899 г. въ десят. L'aire cultivée en 1899, en dessiatines.	Собрано. Récolte.	Посѣяно. Ensemencement.	Ост. за посѣв. Produit net. Весь. Absolu.	Ост. за посѣв. Produit net. На 1 душу насел. Par habitant.	Собрано соломы. Récolte de la paille.	На каз. десят. Par dessiatine. Собрано. Récolte.	На каз. десят. Par dessiatine. Посѣяно. Ensemencement.	На каз. десят. Par dessiatine. Соломы. Paille.	Урожай самъ. Rendement à.	Вѣсъ четв. въ пудахъ. Poids d'une tchetv. en poud.
	П у д о в ъ. P o u d s.											П у д о в ъ. P o u d s.											
1.	2.	3.	4.	5.	6.	7.	8.	9.	10.	11.	12.	1.	2.	3.	4.	5.	6.	7.	8.	9.	10.	11.	
ТЕРСКАЯ ОБЛ.																							
1. Владикавказск. кр. надѣльн.	—	—	—	—		—	—	—	—	—	—	458	18.274	4.03	14.244		26.427	39.9	8,8	57,7	4,5	9,3	
1. Владикавказск. владѣльч.	—	—	—	—		—	—	—	—	—	—	36	3.600	30	3.298		1.719	100.0	8.4	42,2	11.9	9.4	
въ уѣздѣ	—	—	—	—	—	—	—	—	—	—	—	**494**	**21.874**	**4.33**	**17.542**	**0,19**	**28.146**	**44,3**	**8.8**	**57,0**	**5,0**	**9.3**	
2. Грозненскій. кр. надѣльн.	—	—	—	—		—	—	—	—	—	—	2.768	71.414	22.97	48.440		104.630	25,8	8,3	37,8	3,1	9,3	
2. Грозненскій. владѣльч.	—	—	—	—		—	—	—	—	—	—	—	—	—	—		—	—	—	—	—	—	
въ уѣздѣ	—	—	—	—	—	—	—	—	—	—	—	**2.768**	**71.414**	**22.97**	**48.440**	**0,23**	**104.630**	**25.8**	**8.3**	**37,8**	**3,1**	**9.3**	
3. Кизлярскій. кр. надѣльн.	—	—	—	—		—	—	—	—	—	—	50	3.195	48	2.710		3.600	63,9	9,7	72,0	6,6	9.0	
3. Кизлярскій. владѣльч.	—	—	—	—		—	—	—	—	—	—	19	1.482	17	1.305		1.140	78,0	9.3	60,0	8,4	10,0	
въ уѣздѣ	—	—	—	—	—	—	—	—	—	—	—	**69**	**4.677**	**66**	**4.015**	**0,04**	**4.740**	**67.8**	**9.6**	**68,7**	**7,1**	**9,3**	
4. Моздокскій. кр. надѣльн.	—	—	—	—		—	—	—	—	—	—	120	4.812	78	4.032		3.612	40,1	6,5	30,1	6,2	9,7	
4. Моздокскій. владѣльч.	11	404	62	342		399	36,7	5,6	36,3	6,5	8,5	121	4.417	78	3.630		4.731	36,5	6,5	39,1	5,6	9,5	
въ уѣздѣ	**11**	**404**	**62**	**342**	**0,01**	**399**	**36.7**	**5,6**	**36.3**	**6,5**	**8,5**	**241**	**9.229**	**1.56**	**7.662**	**1,13**	**8.343**	**38,3**	**6,5**	**34.6**	**5.9**	**9.6**	
5. Пятигорскій. кр. надѣльн.	12	323	82	241		456	26,9	6,8	38,0	3,0	9,0	3.612	129.310	27.8	101.495		141.952	35,8	7,7	39,3	4,6	9,6	
5. Пятигорскій. владѣльч.	17	862	136	726		1.889	50,7	8,0	111,7	6,3	8,0	1.240	55.676	9.79	45.880		62.248	44,9	7,9	50,2	5,7	9,6	
въ уѣздѣ	**29**	**1.185**	**218**	**967**		**2.345**	**40,9**	**7.5**	**80,9**	**5.5**	**8.3**	**4.852**	**184.986**	**37.60**	**147.375**		**204.200**	**38 1**	**7,7**	**42,1**	**4,9**	**9,6**	
6. Нальчинскій. кр. надѣльн.	—	—	—	—		—	—	—	—	—	—	419	19.316	3.33	15.964		19.971	46,1	8,0	47,7	5,8	9,6	
6. Нальчинскій. владѣльч.	10	354	64	290		434	35.4	6,4	43,4	5,3	9,0	540	22.032	4.69	17.334		19.872	40,8	8,7	36,8	4,7	9,0	
въ уѣздѣ	**10**	**354**	**64**	**290**	**0,00**	**434**	**35,4**	**6,4**	**43,4**	**5,3**	**9,0**	**959**	**41.348**	**8.05**	**33.298**	**0,32**	**39.843**	**43,1**	**8.4**	**41,5**	**5,1**	**9.3**	
7. Сунженскій. кр. надѣльн.	—	—	—	—		—	—	—	—	—	—	1.345	70.478	9.68	60.794		61.063	52,4	7,2	45,4	7,3	9,3	
7. Сунженскій. владѣльч.	12	797	85	712		547	66,5	7,1	45,6	9,4	9,5	185	11.637	1.49	10.138		8.806	62,9	8,1	47,6	7,8	9,8	
въ уѣздѣ	**12**	**797**	**85**	**712**	**0,01**	**547**	**66,5**	**7,1**	**45,6**	**9,4**	**9.5**	**1.530**	**82.115**	**11.18**	**70.932**	**0,60**	**69 869**	**53,6**	**7,3**	**45.7**	**7,3**	**9,4**	
8. Хасавъ-Юртовск. кр. надѣльн.	—	—	—	—		—	—	—	—	—	—	452	21.244	3.70	17.538		17.312	47,0	8,2	36,3	5,7	9.3	
8. Хасавъ-Юртовск. владѣльч.	—	—	—	—		—	—	—	—	—	—	113	4.735	1.05	3.684		2.610	41,9	9,3	23,1	4,5	9,8	
въ уѣздѣ	—	—	—	—	—	—	—	—	—	—	—	**565**	**25.979**	**4.75**	**21.222**	**0,31**	**19.922**	**46.0**	**8,4**	**35.3**	**5.5**	**9.4**	
Въ губерніи	**62**	**2.740**	**429**	**2.311**	**0,00**	**3.725**	**42,3**	**6,9**	**56,2**	**6,1**	**8,7**	**11.478**	**441.622**	**91.13**	**350.489**	**0,42**	**479.693**	**38,5**	**7,9**	**41.8**	**4,9**	**9,4**	
кр. надѣльн.	12	323	82	241		456	26,9	6,8	38,0	3,9	9,0	9.224	338.043	72.82	265.220		378.567	36,6	7,9	41,0	4,6	9,4	
владѣльч.	50	2.417	347	2.070		3.269	48,3	6,9	65,4	7,0	8,7	**2.254**	103.579	18.31	85.269		101.126	46,2	8,0	44,9	5.7	9,5	
ДОНСК. ВОЙСКА ОБЛ.																							
1. Черкасскій. кр. надѣльн.	—	—	—	—		—	—	—	—	—	—	60.648	1.522.957	369.95									
1. Черкасскій. владѣльч.	—	—	—	—		—	—	—	—	—	—	8.552	366.026	53.02									
въ уѣздѣ	—	—	—	—	—	—	—	—	—	—	—	**69.200**	**1.888.983**	**422.97**	2.153.004		2.723.095	41,6	6,1	44,9	6,8	9,9	
2. Донскій. кр. надѣльн.	4.479	146.463	26.426	120.037		200.659	32,7	5,9	44,8	5,5	9,3	224.854	7.375.211	1.394.09	313.004		271.098	42,8	6,2	31,7	6.9	9,8	
2. Донскій. владѣльч.	90	3.762	567	3.195		2.493	41,8	6,3	27,7	6,6	10,0	78.898	2.792.089	497.05	2466.008	13,66	2.994.193	41,7	6,1	43.3	6,8	9,9	
въ уѣздѣ	**4.569**	**150.225**	**26.993**	**123.232**	**0,25**	**203.152**	**32,9**	**5,9**	**44,5**	**5.6**	**9.3**	**303.752**	**10.168.200**	**1.891.15**	5981.116		5.823.719	32,8	6,2	25,9	5,3	10,0	
3.1-й Донской. кр. надѣльн.	4	170	24	146		170	42.4	6,0	42,5	7,1	10,0	208.348	6.437.953	1.020.90	2295.932		2.082.907	35,4	6,3	26.4	5,6	10,0	
3.1-й Донской. владѣльч.	270	13.068	1.269	11.799		5.076	48,4	4,7	18.8	10,3	10,0	7.931	291.861	43.62	3277.048	17,08	7.906.626	33.5	6,2	26.0	5,4	10.0	
въ уѣздѣ	**274**	**13.237**	**1.293**	**11.945**	**0,04**	**5.246**	**48,3**	**4,7**	**19,1**	**10,2**	**10.0**	**216.279**	**6.729.814**	**1.064.52**	417.048		4.937.848	30,9	4,9	23,7	6,3	10,0	
4.2-й Донской. кр. надѣльн.	6.396	72.914	18.548	54.366		118.326	11.4	2.9	18,5	3,9	8,6	155.642	2.256.809	513.61	248.240		174.482	36,8	5,5	22,0	6,7	10,0	
4.2-й Донской. владѣльч.	4	68	12	56		213	17,0	3,0	53,3	5,7	8,6	30.672	628.776	116.55	3665.288	19,77	5.112.330	31,1	4,9	23,6	6,3	10.0	
въ уѣздѣ	**6.400**	**72.982**	**18.560**	**54.422**	**0,22**	**118.539**	**11.4**	**2.9**	**18,5**	**3.9**	**8,6**	**186.314**	**2.885.585**	**630.17**	1743.190		1.618.677	14,5	3,3	10,4	4.4	9.4	
5. Ростовскій. кр. надѣльн.	—	—	—	—		—	—	—	—	—	—	60.998	2.006.834	469.68	512.222		318.989	20,5	3.8	10.4	5.4	10,0	
5. Ростовскій. владѣльч.	20	1.590	148	1.442		1.302	79,5	7,4	65,1	10,7	10,0	82.324	3.523.467	699.73	2255.412	9,04	1.937.666	15.5	3.4	10.4	4.6	9.5	
въ уѣздѣ	**20**	**1.590**	**148**	**1.442**	**0,01**	**1.302**	**79,5**	**7.4**	**65.1**	**10.7**	**10,0**	**143.322**	**5.530.301**	**1.169.43**	4537.149		2.031.233	32,9	7.7	33,3	4,3	10,0	
6. Салъскій. кр. надѣльн.	—	—	—	—		—	—	—	—	—	—	15.076	306.043	64.82	2823.713		3.029.523	42,8	8,5	36,8	5,0	10,0	
6. Салъскій. владѣльч.	—	—	—	—		—	—	—	—	—	—	23.253	744.096	120.91	4360.862	18,76	5.060.756	38,6	8,2	35,3	4.7	10,0	
въ уѣздѣ	—	—	—	—	—	—	—	—	—	—	—	**38.329**	**1.050.139**	**185.74**	241.216		310.566	20,3	4,3	20,6	4,7	9,7	
7. Таганрогскій. кр. надѣльн.	49	1.803	363	1.440		1.583	36,8	7,4	32,3	5,0	9,8	48.624	1.395.509	354.95	623.180		676.662	32,0	5,2	29.1	6,2	9,8	
7. Таганрогскій. владѣльч.	368	18.805	2.834	15.971		16.266	51,1	7,7	44,2	6,6	9,9	151.982	4.924.217	1.185.06	**864.396**	**11,01**	**987.228**	**27.4**	**4,8**	**25,8**	**5.7**	**9.8**	
въ уѣздѣ	**417**	**20.608**	**3.197**	**17.411**	**0,05**	**17.849**	**49,4**	**7,7**	**42,8**	**6,4**	**9,9**	**200.606**	**6.319.726**	**1.510.01**	1040.554		1.021.104	28,7	7,3	21,0	3.9	10,0	
8. Усть-Медвѣдиц. кр. надѣльн.	21.090	345.876	94.905	250.971		485.070	16,4	4,5	23,0	3.6	8,2	357.198	2.813.844	770.27	1769.154		3.753.955	32.4	7,6	24,7	4,3	10,0	
8. Усть-Медвѣдиц. владѣльч.	389	12.759	1.906	10.853		22.368	32.8	4,9	57,5	6,7	9,0	35.729	1.050.433	203.65	**4809.708**	**12,62**	**4.775.059**	**31.5**	**7,5**	**23.8**	**4,2**	**10.0**	
въ уѣздѣ	**21.479**	**358.635**	**96.811**	**261.824**	**1,02**	**507.438**	**16.7**	**4,5**	**23.6**	**3.7**	**8.2**	**192.927**	**3.864.277**	**973.92**	1043.574		2.750.965	17.9	4,9	17,5	3,7	9,6	
9. Хоперскій. кр. надѣльн.	2.244	91.331	12.791	78.540		132.172	40.7	5,7	58,9	7,1	8,0	179.866	7.590.345	1.151.14	846.778		1.450.597	29.4	5,7	40,6	5,2	9,6	
9. Хоперскій. владѣльч.	8	349	55	294		400	43,6	6,9	50,0	6,3	8,5	30.356	1.842.609	212.49	**2890.352**	**11,27**	**4.201.562**	**20,0**	**5,0**	**21.8**	**4,0**	**9.6**	
въ уѣздѣ	**2.252**	**91.680**	**12.846**	**78.834**	**0,30**	**132.572**	**40.7**	**5,7**	**58,9**	**7.1**	**8.0**	**210.222**	**9.432.954**	**1.363.63**	3439.203		8.543.635	42,2	6,4	47,5	6,6	9,3	
Въ губерніи	**35.411**	**708.958**	**159.848**	**549.110**	**0,23**	**986.098**	**20,0**	**4,5**	**27,8**	**4,4**	**8,5**	**1560951**	**48.869.979**	**9.211.58**	1630.117		2.106.706	60,7	7,0	69,4	8,7	9,9	
кр. надѣльн.	34.262	658.557	153.057	505.500		937.980	19,2	4,5	21,5	4,3	8,4	1111254	32.705.505	6.109.45	**3069.320**	**30,81**	**10.650.341**	**44,9**	**6,5**	**50,7**	**6,9**	**9,4**	
владѣльч.	1.149	50.401	6.791	43.610		48.118	43.9	5.9	41.9	7.4	9,7	449697	16.164.474	3.102.13	**9658.394**	**16,45**	**43.625.761**	**31.3**	**5,9**	**27,9**	**5,3**	**9,8**	
															5396.054		29.760.842	29,4	5,5	26,8	5,4	9,7	
															4062.340		13.864.919	35.4	6,9	30,8	5,2	9,9	

Овесъ. Avoine.											
Посѣвная площадь 1899 г. въ десят. L'aire cultivée en 1899, en dessiatines.	Собрано. Récolte.	Посѣяно. Ensemencement.	Остат. за посѣв. Produit net. Весь. Absolu.	Остат. за посѣв. Produit net. На 1 душу насел. Par habitant.	Собрано соломы. Récolte de la paille.	На казен. десят. Par dessiatine. Собрано. Récolte.	На казен. десят. Par dessiatine. Посѣяно. Ensemencement.	На казен. десят. Par dessiatine. Соломы. Paille.	Урожай самъ. Rendement à.	Вѣсъ четв. въ пудахъ. Poids d'une tchetv. en poud.
П у д о в ъ. P o u d s.										
1.	2.	3.	4.	5.	6.	7.	8.	9.	10.	11.
666	26.507	4.262	22.245		31.036	39.8	6.4	46,6	6,2	7,3
1	30	7	23		93	30,3	7,0	92,5	4,3	5,0
667	**26.537**	**4.269**	**22.268**	**0,23**	**31.129**	**39,8**	**6,4**	**46.6**	**6,2**	**7,3**
4.311	230.639	35.350	195.289		203.910	53,5	8,2	47,3	6,5	5,5
89	7.387	605	6.782		3.961	83,0	6,8	44,5	12,2	5,7
4.400	**238.026**	**35.955**	**202.071**	**0,94**	**207.871**	**54,1**	**8,2**	**47.2**	**6.6**	**5.5**
1.146	54.664	7.564	47.100		110.718	47.7	6.6	96,7	7,2	5,8
720	32.328	4.464	27.864		48.960	44,9	6,2	68,0	7,2	5,6
1.866	**86.992**	**12.028**	**74.964**	**0,79**	**159.678**	**46,6**	**6,4**	**85.0**	**7,2**	**5,7**
2.615	126.828	13.337	113.491		139.641	48,5	5,1	53,4	9,5	5,5
852	42.342	4.942	37.400		40.896	49,7	5,8	48,0	9,6	5,9
3.467	**169.170**	**18.279**	**150.891**	**2,60**	**180.537**	**48,8**	**5,3**	**52.0**	**9 3**	**5.6**
5.885	187.732	42.961	144.771		225.984	31,9	7,3	38,4	4,4	5,9
1.615	73.321	12.920	60.401		102.876	45,4	8,0	63,7	5,7	5,8
7.500	**261.053**	**55.881**	**205.172**		**328.860**	**34.8**	**7,5**	**43.8**	**4,7**	**5.9**
470	17.390	2.820	14.570		22.090	37,0	6,0	47,0	6,2	5,0
54	2.187	367	1.820		2.009	40,5	6,8	37,2	6,0	5,7
524	**19.577**	**3.187**	**16.390**	**0,16**	**24.099**	**37.4**	**6,1**	**45,4**	**6.1**	**5,1**
2.162	113.721	12.107	101.614		107.884	52,6	5,6	49,9	9,4	5,8
488	28.499	4.587	23.912		35.673	58.4	9.4	73,1	6,0	6,0
2.650	**142.220**	**16.694**	**125.526**	**1,07**	**143.557**	**54,4**	**6,3**	**54,2**	**8.5**	**5.8**
12	360	90	270		640	30,0	7,5	53,3	4,0	5,0
167	4.576	952	3.624		4.409	27,4	5,7	26,4	4,8	6,0
179	**4.936**	**1.042**	**3.894**	**0,06**	**5.049**	**27.6**	**5.8**	**28.2**	**4.7**	**5.9**
21.253	**948.511**	**147.335**	**801.176**	**0,96**	**1.080.780**	**44,6**	**6,9**	**50,9**	**6,4**	**5,7**
17 267	757.841	118.491	639.350		841.904	43,9	6,9	48.8	6,4	5,7
3.986	190.670	28.844	161.826		238.876	47,8	7,2	59,9	6,6	5,8
11.577	522.123	69.462	452.661		534.857	45,1	6,0	46,2	7,3	6,0
1.016	51.105	6.299	44.806		42.570	50,3	6,2	41,9	8,1	5,8
12 593	**573 228**	**75.761**	**497.467**	**2,76**	**577.427**	**45.5**	**6.0**	**45 9**	**7,6**	**6.0**
42.745	1.491.801	247.921	1.243.880		1.256.703	34,9	5,8	29.4	6,0	6,0
13.282	569.798	81.020	488.778		381.193	42,9	6,1	28,7	7,0	6,0
56.027	**2.061.599**	**328.941**	**1.732.658**	**3,58**	**1.637.896**	**36.8**	**5,9**	**29.2**	**6 3**	**6.0**
19.089	637.573	85.900	551.673		570.761	33,4	4,5	29,9	7,4	5,4
491	16.301	2.553	13.748		9.034	33,2	5,2	18,4	6,4	6,2
19.589	**653.874**	**88.453**	**565.421**	**1,97**	**579.795**	**33,4**	**4.5**	**29.6**	**7.4**	**5,4**
18.269	358.072	71.249	286.823		365.380	19,6	3,9	20,0	5,0	5,9
2.944	83.021	17.075	65.946		48.870	28.2	5,8	16,6	4,9	7,0
21.213	**441.093**	**88.324**	**352.769**	**1,41**	**414.250**	**20.8**	**4.2**	**19,5**	**5.0**	**6,1**
2.806	92.879	17.678	75.201		101.858	33,1	6,3	36,3	5,3	5,9
6.075	239.963	40.703	199.260		255.758	39,5	6,7	42,1	5,9	6,0
8.881	**332.842**	**58.381**	**274.461**	**1,18**	**357.616**	**37.5**	**6 6**	**40,3**	**5.7**	**6.0**
2.332	60.166	10 960	49.206		64.363	25,8	4,7	27,6	4,5	5,9
8.176	298.424	45.786	252.638		440.686	36 5	5,6	53,9	6,5	6,0
10.508	**358.590**	**56.746**	**301.844**	**3,85**	**505.049**	**34,1**	**5,4**	**48.1**	**6,3**	**6,0**
4.174	117.707	29.635	88.072		98.089	28,2	7,1	23,5	4,0	6,1
17.564	716.611	128.217	588.394		475.984	40,8	7.3	27,1	5,6	6,0
21.738	**834.318**	**157.852**	**676.466**	**1,78**	**574.073**	**38,4**	**7,3**	**26,4**	**5.3**	**6,0**
21.202	464.324	106.010	358.314		547.012	21,9	5,0	25,8	4,4	5,6
3.376	153.270	21.944	131.326		195.808	45.4	6,5	58,0	7,0	6,0
24.578	**617.594**	**127.954**	**489.640**	**1,91**	**742.820**	**25,1**	**5,2**	**30.2**	**4.8**	**5.7**
39.325	2.107.820	271.343	1.836.477		2.316.243	53,6	6,9	58,9	7,8	5,9
4.318	273.761	34.976	238.785		262.534	63,4	8,1	60,8	7,8	5,7
43.643	**2.381.581**	**306.319**	**2.075.262**	**7,92**	**2.578.777**	**54.6**	**7,0**	**59,1**	**7.8**	**5.9**
218.761	**8.254.719**	**1.288.731**	**6.965.988**	**2,89**	**7.967.703**	**37.7**	**5,9**	**36,4**	**6.4**	**5.9**
161.519	5.852.465	910.158	4.942.307		5.855.266	36,2	5,6	36,3	6.4	5,9
57.242	2.402.254	378.573	2.023.681		2.112 437	42,0	6,6	36,9	6,3	6,0

УѢЗДЫ. DISTRICTS.	Ячмень. Orge.											Полба. Epeautre.										
	Посѣвная площадь 1899 г. въ десят. L'aire cultivée en 1899, en dessiatines.	Собрано. Récolte.	Посѣяно. Ensemencement.	Остат. за посѣв. Produit net. Весь. Absolu.	Остат. за посѣв. Produit net. На 1 душу насел. Par habitant.	Собрано соломы. Récolte de la paille.	На каз. десятину. Par dessiatine. Собрано. Récolte.	На каз. десятину. Посѣяно. Ensemencement.	На каз. десятину. Соломы. Paille.	Урожай самъ. Rendement à.	Вѣсъ четв. въ пудахъ. Poids d'une tchetv. en pouds.	Посѣвная площадь 1899 г. въ десят. L'aire cultivée en 1899, en dessiatines.	Собрано. Récolte.	Посѣяно. Ensemencement.	Остат. за посѣв. Produit net. Весь. Absolu.	Остат. за посѣв. Produit net. На 1 душу насел. Par habitant.	Собрано соломы. Récolte de la paille.	На каз. десятину. Par dessiatine. Собрано. Récolte.	На каз. десятину. Посѣяно. Ensemencement.	На каз. десятину. Соломы. Paille.	Урожай самъ. Rendement à.	Вѣсъ четв. въ пудахъ. Poids d'une tchetv. en pouds.
		П у д о в ъ. P o u d s.											П у д о в ъ. P o u d s.									
1.	2.	3.	4.	5.	6.	7.	8.	9.	10.	11.	12.	1.	2.	3.	4.	5.	6.	7.	8.	9.	10.	11.
ТЕРСКАЯ ОБЛ.																						
1. Владикавказск. кр. надѣльн.	2.618	114.930	15.970	98.960		166.243	43,9	6,1	63,5	7,2	8,7	—	—	—	—		—	—	—	—	—	—
1. Владикавказск. владѣльч.	1	48	8	40		78	47,5	7,8	77,6	6,0	8,9	—	—	—	—		—	—	—	—	—	—
въ уѣздѣ	**2.619**	**114.978**	**15.978**	**99.000**	1,04	**166.321**	**43.9**	**6,1**	**63,5**	**7,2**	**8.7**	—	—	—	—		—	—	—	—	—	—
2. Грозненскій. кр. надѣльн.	4.383	376.061	36.379	339.682		338.368	85,8	8,3	77,2	10,3	10,0	527	23 346	2.2	—	—	—	—	—	—	—	—
2. Грозненскій. владѣльч.	24	1.337	185	1.152		1.474	55.7	7.7	61,4	7,2	9,0	—	—	—	—		—	—	—	—	—	—
въ уѣздѣ	**4.407**	**377.398**	**36.564**	**340.834**	1,59	**339.842**	**85,6**	**8,3**	**77,1**	**10,3**	**10,0**	**527**	**23.346**	**2.2**	21.133		18.392	44,3	4,2	34,9	10,5	8,0
3. Кизлярскій. кр. надѣльн.	3.703	237.362	29.624	207.738		125.532	64,1	8,0	33,9	8,0	8,0	—	—	—	—		—	—	—	—	—	—
3. Кизлярскій. владѣльч.	473	25.826	3.926	21.900		41.388	54,6	8,3	87,5	6,6	8,7	—	—	—	—		—	—	—	—	—	—
въ уѣздѣ	**4.176**	**263.188**	**33.550**	**229.638**	2,43	**166.920**	**63.0**	**8,0**	**40,0**	**7,8**	**8,2**	—	—	—	—		—	—	—	—	—	—
4. Моздокскій. кр. надѣльн.	2.210	107.627	14.365	93.262		78.184	48,7	6,5	35,4	7,5	7,9	17	843	1	734		626	49,6	6,4	36,8	7,7	7,9
4. Моздокскій. владѣльч.	1.373	83.204	7.826	75.378	2,71	65.355	60,6	5,7	47,6	10,6	7,9	4	150		118	0,03	245	37,5	8,0	61,3	4,7	7,8
въ уѣздѣ	**3.583**	**190.831**	**22.191**	**168.640**		**143.539**	**53.3**	**6,5**	**40,1**	**8,6**	**7,5**	**21**	**993**	**14**	**852**		**871**	**47,3**	**6,7**	**41.5**	**7,0**	**7,1**
5. Пятигорскій. кр. надѣльн.	4.807	180.743	34.610	146.133		181.282	37,6	7,2	37.9	5,2	8,6	74	2.723	4	2.272		2.745	36,8	6,1	37,1	6,0	6,0
5. Пятигорскій. владѣльч.	1.347	67.215	11.315	55.900		75.567	49,9	8,4	56,1	5,9	8,4	34	1.156	2	932		1.387	34,0	6,6	40,8	5,2	6,4
въ уѣздѣ	**6.154**	**247.958**	**45.925**	**202.033**		**256.849**	**40.3**	**7,5**	**40,7**	**5,4**	**8.5**	**108**	**3.879**	**67**	**3.204**		**4.132**	**36,1**	**6,2**	**38,3**	**5,7**	**6,1**
6. Нальчинскій. кр. надѣльн.	1.895	114.458	17.624	96.834		122.607	60,4	9,3	64,7	6,5	9,3	—	—	—	—		—	—	—	—	—	—
6. Нальчинскій. владѣльч.	790	40.448	6.636	33.812		33.970	51,2	8.4	43,0	6,1	8,4	2	72		64		150	36,0	4,0	75,0	9,0	10,0
въ уѣздѣ	**2.685**	**154.906**	**24.260**	**130.646**	1,24	**156.577**	**57.7**	**9,0**	**58,3**	**6,4**	**9,0**	**2**	**72**		**64**	0,00	**150**	**36,0**	**4,0**	**75.0**	**9.0**	**10,0**
7. Сунженскій кр. надѣльн.	3.942	207.349	28.717	178.632		139.547	52,6	7,3	35,4	7,2	9,3	1	62		55		37	62,4	6,6	36,7	8,8	8,0
7. Сунженскій владѣльч.	1.135	75.468	8.626	66.842		77.510	66,5	7,6	68,3	8,7	9,6	237	20 856	1.9	18.889		19.387	88,0	8,3	81,8	10.6	9,2
въ уѣздѣ	**5.077**	**282.817**	**37.343**	**245.474**	2,09	**217.057**	**55.8**	**7,4**	**42,8**	**7,6**	**9.4**	**238**	**20.918**	**1.9**	**18.944**	0,16	**19.424**	**87.8**	**8,3**	**81,6**	**10,3**	**9,2**
8. Хасавъ-Юртовск. кр. надѣльн.	2.080	96.304	17.888	78.416		50.544	46,3	8,6	24,3	5,4	9,2	2	112		98		200	56,0	7,0	100,0	8,0	8,0
8. Хасавъ-Юртовск. владѣльч.	1.037	47.702	7.363	40.339		29.555	46,0	7,1	28,5	6,5	8,6	20	844	1	700		922	42,2	7,2	46,1	5,9	8,0
въ уѣздѣ	**3.117**	**144.006**	**25.251**	**118.755**	1,71	**80.099**	**46.2**	**8,1**	**25.7**	**5,7**	**9,0**	**22**	**956**	**15**	**798**	0,00	**1.122**	**43.5**	**7,2**	**51,0**	**6.1**	**8.0**
Въ губерніи	**31.818**	**1.776.082**	**241.062**	**1.535.020**	1,84	**1.527.204**	**55.8**	**7.6**	**48.0**	**7,4**	**8.8**	**918**	**50.164**	**5.1**	**44.995**	**0,05**	**44.091**	**54,6**	**5.6**	**48,0**	**9.7**	**8.2**
кр. надѣльн.	25.638	1.434.834	195.177	1.239.657		1.202.307	55.9	7,6	47.7	7.4	8,9	621	27.086	2.7	24.292		22.000	43,6	4.5	35,4	9,7	7.7
владѣльч.	6.180	341.248	45.885	295.363		324.897	55.2	7,4	52,6	7,4	8,3	297	23.078	2.3	20.703		22.091	77,6	8,0	74,4	9,7	8,9
ДОНСК. ВОЙСКА ОБЛ.																						
1. Черкасскій. кр. надѣльн.	54.269	3.011.930	358.175	2.653.755		2.414.971	55,5	6,6	44,5	8,4	9,2	—	—	—	—		—	—	—	—	—	—
1. Черкасскій. владѣльч.	3.299	210.146	22.763	187.383		90.063	63,7	6,9	27,3	9,2	9,4	—	—	—	—		—	—	—	—	—	—
въ уѣздѣ	**57.568**	**3.222.076**	**380.938**	**2.841.138**	15,74	**2.505.034**	**56.0**	**6.6**	**43.5**	**8,5**	**9,2**	—	—	—	—		—	—	—	—	—	—
2. Донецкій кр. надѣльн.	76.441	3.111.149	519.799	2.591.350		1.865.160	40,7	6,8	24,4	6,0	8,9	202	3.636	9	2.727		4.040	18,0	4,5	20,0	4,0	9,0
2. Донецкій владѣльч.	24.420	1.184.370	180.708	1.003.662		608.058	48,5	7,4	24,9	6,6	9,8	2	36		27		40	18,0	4,5	20,0	4,0	9,0
въ уѣздѣ	**100.861**	**4.295.519**	**700.507**	**3.595.012**	7,42	**2.473.218**	**42,6**	**6.9**	**24,5**	**6.1**	**9,1**	**204**	**3.672**	**91**	**2.754**	0,01	**4.080**	**18.0**	**4.5**	**20,0**	**4.0**	**9.0**
3.1-й Донской. кр. надѣльн.	53.523	2.071.340	283.672	1.787.668		1.396.950	38.7	5,3	26,1	7,3	7,4	8	500	5	464		400	62,5	4,5	50,0	13,9	9,0
3.1-й Донской. владѣльч.	737	25.942	3.980	21.962		12.676	35,2	5.4	17,2	6,5	7,8	—	—	—	—		—	—	—	—	—	—
въ уѣздѣ	**54.260**	**2.097.282**	**287.652**	**1.809.630**	6,31	**1.409.626**	**38.7**	**5,3**	**26.0**	**7.3**	**7,4**	**8**	**500**	**3**	**464**	0,00	**400**	**62,5**	**4,5**	**50.0**	**13,9**	**9.0**
4.2-й Донской. кр. надѣльн.	21.397	376.587	87.728	288.859		344.492	17,6	4,1	16,1	4,3	8,4	—	—	—	—		—	—	—	—	—	—
4.2-й Донской. владѣльч.	3.229	103.974	20.989	82.985		40.363	32,2	6,5	12,5	5,0	8,8	—	—	—	—		—	—	—	—	—	—
въ удѣздѣ	**24.626**	**480.561**	**108.717**	**371.844**	1,49	**384.855**	**19.5**	**4,4**	**15,6**	**4.4**	**8.5**	—	—	—	—		—	—	—	—	—	—
5. Ростовскій. кр. надѣльн.	24.614	1.011.635	81.226	930.409		807.339	41,1	3,3	32,8	12,5	9,6	—	—	—	—		—	—	—	—	—	—
5. Ростовскій. владѣльч.	25.092	1.224.490	200.736	1.023.754		875.711	48,8	8,0	34,9	6,1	9,9	—	—	—	—		—	—	—	—	—	—
въ уѣздѣ	**49.706**	**2.236.125**	**281.962**	**1.954 163**	8,41	**1.683.050**	**45.0**	**5.7**	**33.9**	**7,9**	**9.8**	—	—	—	—		—	—	—	—	—	—
6. Сальскій. кр. надѣльн.	3.395	89.628	15.957	73.671		109.659	26,4	4,7	32,3	5,6	8,7	—	—	—	—		—	—	—	—	—	—
6. Сальскій. владѣльч.	5.957	209.495	35.146	174.349		309.168	33.0	5.9	51,9	6,0	9.0	34	1.880	1	1.692		2.720	55,3	5,7	80,0	10,0	8,0
въ уѣздѣ	**9.352**	**299.123**	**51.103**	**248.020**	3,16	**418.827**	**32,0**	**5,5**	**44,8**	**5,9**	**8.9**	**34**	**1.880**	**18**	**1.692**	0,02	**2.720**	**55,3**	**5,7**	**80.0**	**10,0**	**8,0**
7. Таганрогскій. кр. надѣльн.	56.664	1.977.574	453.312	1.524.262		1.116.281	34,9	8,0	19,7	4,4	9,7	—	—	—	—		—	—	—	—	—	—
7. Таганрогскій. владѣльч.	150.348	6.600.277	1202784	5.397.493		3.382.830	43,9	8,0	22,5	5,5	9,8	—	—	—	—		—	—	—	—	—	—
въ уѣздѣ	**207.012**	**8.577.851**	**1656096**	**6.921.755**	18,17	**4.499.111**	**41,4**	**8.0**	**21,7**	**5,2**	**9,8**	—	—	—	—		—	—	—	—	—	—
8. Усть-Медвѣдиц. кр. надѣльн.	44.732	952.792	250.499	702.293		930.426	21,3	5,6	20,8	3,8	7,8	9	118	1	63		540	13,1	6,1	60,0	2,1	8,0
8. Усть-Медвѣдиц. владѣльч.	2·233	70.116	13.845	56.271		80.835	31,4	6,2	36,2	5,1	7,9	—	—	—	—		—	—	—	—	—	—
въ уѣздѣ	**46.965**	**1.022.908**	**264.344**	**758.564**	2,06	**1.011.261**	**21,8**	**5.6**	**21.5**	**3,8**	**7,8**	**9**	**118**	**1**	**63**	0,00	**540**	**13.1**	**6.1**	**60.0**	**2.1**	**8.0**
9. Хоперскій. кр. надѣльн.	77.829	4.420.687	529.237	3.891.450		4.070.457	56,8	6.8	52,3	8,4	7,7	11.815	900.303	86.2	14.053		927.478	76 2	7,3	78.5	10,4	7,7
9. Хоперскій. владѣльч.	3.778	274.283	27.957	246.326		231.969	72,6	7,4	61.4	9,8	8,6	355	24.318	3.5	20.945		12.354	68,5	9,5	34.8	7,2	8,0
въ уѣздѣ	**81.607**	**4.694.970**	**557 194**	**4.137.776**	15,80	**4.302.426**	**57,5**	**6.8**	**53.0**	**8,4**	**7.7**	**12.170**	**924.621**	**89.6**	**34.998**	3,19	**939.832**	**76,0**	**7,4**	**77.2**	**10,3**	**7,7**
Въ губерніи	**631.957**	**26.926.415**	**4288513**	**22.637.902**	9,39	**18 687.408**	**42.6**	**6.8**	**29.6**	**6,3**	**8.9**	**12.425**	**930.791**	**90.8**	**39.971**	0,35	**947.572**	**74,9**	**7 3**	**76.3**	**10.2**	**7.7**
кр. надѣльн.	412.864	17.023.322	2579605	14.443.717		13.055.735	41,2	6,2	31,6	6,6	8,4	12.034	904.557	87.2	17.307		932.458	75,2	7,3	77.5	10,4	7.7
владѣльч.	219.093	9.903.093	1708908	8.194.185		5.631.673	45,2	7,8	25,7	5,8	9,7	391	26.234	3.5	22.664		15.114	67,1	9,1	38.7	7,3	8,0

УѢЗДЫ. DISTRICTS.	Гречиха. Sarrasin.										
	Посѣвная площадь 1899 г. въ десят. L'aire cultivée en 1899, en dessiatines.	Собрано. Récolte.	Посѣяно. Ensemencement.	Остат. за посѣв. Produit net. Весь. Absolu.	Остат. за посѣв. Produit net. На 1 душу насел. Par habitant.	Собрано соломы. Récolte de la paille.	На казен. десят. Par dessiatine. Собрано. Récolte.	На казен. десят. Par dessiatine. Посѣяно. Ensemencement.	На казен. десят. Par dessiatine. Соломы. Paille	Урожай самъ. Rendement à.	Вѣсъ четв. въ пудахъ. Poids d'une tchetv. en pouds.
	П у д о в ъ. P o u d s.										
	1.	2.	3.	4.	5.	6.	7.	8.	9.	10.	11.
1. Владикавказск.	407	30.159	1.750	28.409		33.008	74,1	4,3	81,1	17,3	8,0
1. Владикавказск.	61	2.092	275	1.817		6.100	34,3	4,5	100,0	7,6	8,0
въ уѣздѣ	**468**	**32.251**	**2.025**	**30.226**	0,32	**39.108**	**68.9**	**4,3**	**83.5**	**15,9**	**8,0**
2. Грозненскій.	15	750	75	675		600	50,0	5,0	40,0	10,0	7,0
2. Грозненскій.	—	—	—	—		—	—	—	—	—	—
въ уѣздѣ	**15**	**750**	**75**	**675**	0,00	**600**	**50.0**	**5,0**	**40,0**	**10,0**	**7,0**
3. Кизлярскій.	—	—	—	—		—	—	—	—	—	—
3. Кизлярскій.	—	—	—	—		—	—	—	—	—	—
въ уѣздѣ	—	—	—	—	—	—	—	—	—	—	—
4. Моздокскій.	1	27	5	22		32	27,4	4,7	32,4	5,4	7,5
4. Моздокскій.	—	—	—	—		—	—	—	—	—	—
въ уѣздѣ	**1**	**27**	**5**	**22**	0,72	**32**	**27,4**	**4,7**	**32,4**	**5,4**	**7.5**
5. Пятигорскій.	2.500	70.250	11.250	59.000		72.750	28,1	4,5	29,1	6.2	8,0
5. Пятигорскій.	1.123	45.706	5.727	39.979		59.068	40.7	5,1	53,4	8,0	7,6
въ уѣздѣ	**3.623**	**115.956**	**16.977**	**98.979**		**132.718**	**32.0**	**4,7**	**36.6**	**6.8**	**7,8**
6. Нальчинскій.	23	1.385	129	1.256		292	60,2	5,6	12,7	10,7	7,0
6. Нальчинскій.	39	1.318	152	1.166		2.465	33 8	3.9	63,2	8,7	8,0
въ уѣздѣ	**62**	**2.703**	**281**	**2.422**	0,01	**2.757**	**43.6**	**4.5**	**44.5**	**9.6**	**7.4**
7. Сунженскій.	909	29.906	4.363	25.543		37.080	32,9	4,8	40,8	6,9	7,0
7. Сунженскій.	180	6.210	864	5.346		2.384	34,5	4.8	18,8	7.2	7,4
въ уѣздѣ	**1.089**	**36.116**	**5.227**	**30.889**	0,26	**39.464**	**33.1**	**4.8**	**36.1**	**6,9**	**7.0**
8. Хасавъ-Юртовск.	—	—	—	—		—	—	—	—	—	—
8. Хасавъ-Юртовск.	3	107	13	94		176	35,8	4,3	58,8	8,2	8,0
въ уѣздѣ	**3**	**107**	**13**	**94**	0,00	**176**	**35.8**	**4,3**	**58.8**	**8.2**	**8,0**
Въ губерніи	**5.261**	**187.910**	**24.603**	**163.307**	**0,20**	**214.855**	**35,7**	**4.7**	**40.8**	**7,6**	**7.7**
кр. надѣльн.	3.855	132.477	17.572	114.905		143.762	34,4	4,6	37,7	7.5	7,7
владѣльч.	1.406	55.433	7.031	48.402		71.093	39,4	5,0	50,6	7.9	7,6
1. Черкасскій. кр. надѣльн.	—	—	—	—		—	—	—	—	—	—
1. Черкасскій. владѣльч.	—	—	—	—		—	—	—	—	—	—
въ уѣздѣ	—	—	—	—	—	—	—	—	—	—	—
2. Донецкій кр. надѣльн.	830	19.090	3.320	15.770		25.730	23,0	4,0	31,0	5,8	8,0
2. Донецкій владѣльч.	18	270	72	198		360	15,6	4.0	20,0	3,8	8,0
въ уѣздѣ	**848**	**19.360**	**3.392**	**15.968**	0,03	**26.090**	**22.8**	**4,0**	**30.8**	**5,7**	**8.0**
3.1-й Донской. кр. надѣльн.	—	—	—	—		—	—	—	—	—	—
3.1-й Донской. владѣльч.	5	151	19	132		78	30,1	3,8	15,6	7.9	7,0
въ уѣздѣ	**5**	**151**	**19**	**132**	0,00	**78**	**30,1**	**3,8**	**15.6**	**7.9**	**7.0**
4.2-й Донской. кр. надѣльн.	56	1.568	224	1.344		1.142	28,9	4,0	20,4	7,0	7,9
4.2-й Донской. владѣльч.	4	94	16	78		74	23,5	4.0	18,5	5,9	8,0
въ удѣздѣ	**60**	**1.662**	**240**	**1.422**	0,01	**1.216**	**27,7**	**4,0**	**20,3**	**6.9**	**7.9**
5. Ростовскій. кр. надѣльн.	—	—	—	—		—	—	—	—	—	—
5. Ростовскій. владѣльч.	4	125	16	109		63	31,3	4,0	15,8	7,8	7,0
въ уѣздѣ	**4**	**125**	**16**	**109**	0,00	**63**	**31,3**	**4,0**	**15.8**	**7 8**	**7.0**
6. Сальскій. кр. надѣльн.	3	89	12	77		54	29,8	3,9	18,0	7,4	7,9
6. Сальскій. владѣльч.	—	—	—	—		—	—	—	—	—	—
въ уѣздѣ	**3**	**89**	**12**	**77**	0,00	**54**	**29,8**	**3,9**	**18.0**	**7,4**	**7,9**
7. Таганрогскій. кр. надѣльн.	43	1.170	172	998		770	27,2	4,0	17,9	6,8	7,6
7. Таганрогскій. владѣльч.	68	1.578	265	1.313		1.176	23,2	3.9	17,3	6,0	7,8
въ уѣздѣ	**111**	**2.748**	**437**	**2.311**	0,01	**1.946**	**24,8**	**3,9**	**17.5**	**6.3**	**7,7**
8. Усть-Медвѣдиц. кр. надѣльн.	—	—	—	—		—	—	—	—	—	—
8. Усть-Медвѣдиц. владѣльч.	—	—	—	—		—	—	—	—	—	—
въ уѣздѣ	—	—	—	—	—	—	—	—	—	—	—
9. Хоперскій. кр. надѣльн.	5.413	186.749	20.028	166.721		195.409	34,5	3.7	36,1	9,3	7,7
9. Хоперскій. владѣльч.	51	2.178	204	1.974		2.601	42,7	4,0	51,0	10,7	7,0
въ уѣздѣ	**5.464**	**188.927**	**20.232**	**168.695**	0,64	**198.010**	**34.6**	**3.7**	**36,2**	**9.3**	**7.7**
Въ губерніи	**6.495**	**213.062**	**24.348**	**188.714**	0,08	**227.457**	**32.8**	**3.7**	**35 0**	**8.8**	**7.7**
кр. надѣльн.	6.345	208.666	23.756	184.910		223.105	32,9	3.7	35,2	8,9	7.7
владѣльч.	150	4.396	592	3.804		4.352	29,3	3,9	29,0	7,4	7,3

УѢЗДЫ. DISTRICTS.	Просо. Millet.											Кукуруза.			Blé de maïs.									Горохъ. Pois.										
	Посѣвная площадь 1899 г. въ десят. L'aire cultivée en 1899, en dessiatines.	Собрано. Récolte.	Посѣяно. Ensemencement.	Остат. за посѣв. Produit net. Вес. Absolu.	Остат. за посѣв. Produit net. На 1 душу насел. Par habitant.	Собрано соломы. Récolte de la paille.	На каз. десятину. Par dessiatine. Собрано. Récolte.	На каз. десятину. Посѣяно. Ensemencement.	На каз. десятину. Соломы. Paille.	Урожай самъ. Rendement à.	Вѣсъ четв. въ пудахъ. Poids d'une tchetv. en pouds.	Посѣвная площадь 1899 г. въ десят. L'aire cultivée en 1899, en dessiatines.	Собрано. Récolte.	Посѣяно. Ensemencement.	Ост. за посѣв. Produit net. Вес. Absolu.	Ост. за посѣв. Produit net. На 1 душу насел. Par habitant.	Собрано соломы. Récolte de la paille.	На каз. десятину. Par dessiatine. Собрано. Récolte.	На каз. десятину. Посѣяно. Ensemencement.	На каз. десятину. Соломы. Paille.	Урожай самъ. Rendement à.	Вѣсъ четв. въ пудахъ. Poids d'une tchetv. en pouds.	Посѣвная площадь 1899 г. въ десят. L'aire cultivée en 1899 en dessiatines.	Собрано. Récolte.	Посѣяно. Ensemencement.	Остат. за посѣв. Produit net. Вес. Absolu.	Остат. за посѣв. Produit net. На 1 душу насел. Par habitant.	Собрано соломы. Récolte de la paille.	На казен. десят. Par dessiatine. Собрано. Récolte.	На казен. десят. Par dessiatine. Посѣяно. Ensemencement.	На казен. десят. Par dessiatine. Соломы. Paille.	Урожай самъ. Rendement à.	Вѣсъ четв. въ пудахъ. Poids d'une tchetv. en pouds.
	Пудовъ. Pouds.											Пудовъ. Pouds.			Pouds.									Пудовъ. Pouds.										
1.	2.	3.	4.	5.	6.	7.	8.	9.	10.	11.	12.	1.	2.	3.	4.	5.	6.	7.	8.	9.	10.	11.	1.	2.	3.	4.	5.	6.	7.	8.	9.	10.	11.
ТЕРСКАЯ ОБЛ.																																	
1. Владикавказск.	кр. надѣльн. 891	57.291	3.208	54.083		83.487	64,3	3,6	93,7	17,9	10,7	21.769	2.490.374	80.54	2.409.829		2.377.175	114,4	3,7	109,2	30,9	10,6	92	3.304	635	2.669		3.358	35,8	6,9	36,5	5,2	9,2
	владѣльч. 1	62	4	58		56	61,8	3,6	56,4	15,5	9,7	3.465	506.930	12.12	494.802		202.010	146,3	3,5	58,3	41,8	10,4	26	1.134	138	996		1.040	43,6	5,3	40,0	8,2	9,3
въ уѣздѣ	**892**	**57.353**	**3.212**	**54.141**	**0,57**	**83.543**	**64.3**	**3.6**	**93,7**	**17,9**	**10,7**	**25.234**	**2.997.304**	**92.67**	2.904.631	30,38	**2.579.185**	**118.8**	**3,7**	**102.2**	**32.3**	**10.6**	**118**	**4.438**	**773**	**3.665**	0,04	**4.398**	**37.6**	**6,6**	**37,3**	**5.7**	**9.3**
2. Грозненскій.	кр надѣльн. 5.498	274.900	7.147	267.753		439.840	50,0	1,3	80,0	38,5	10,0	41.660	2.266.304	91.65	2.174.652		3.374.460	54,4	2,2	81,0	24,7	8,8	2	84	13	71		85	41,9	6,7	42,7	6,4	9,5
	владѣльч. 138	4.996	400	4.596		8.280	36,2	2,9	60,0	12,5	9,0	440	25.168	1.23	23.936		35.332	57,2	2,8	80,3	20,4	8,7	—	—	—	—		—	—	—	—	—	—
въ уѣздѣ	**5.636**	**279.896**	**7.547**	**272.349**	**1,27**	**448.120**	**49.6**	**1,3**	**79,5**	**37,1**	**10.0**	**42.100**	**2.291.472**	**92.88**	2.198.588	10,26	**3.409.792**	**54.4**	**2,2**	**81,0**	**24.7**	**8,8**	**2**	**84**	**13**	**71**	0,00	**85**	**41.9**	**6,7**	**42.7**	**6,4**	**9.5**
3. Кизляр-скій.	кр. надѣльн. 11.099	379.586	45.506	334.080		618.214	34,2	4,1	55,7	8,3	9,6	20	1.250	8	1.170		384	62,5	4.0	19,2	15,6	10,0	29	948	183	765		973	32,7	6,3	33,2	5,2	9,5
	владѣльч. 1.226	38.374	3.310	35.064		85.207	31,3	2,7	69,5	11,6	9,0	6	395	2	372		240	65,9	3.8	40,0	17,3	10,0	11	283	57	226		314	25.7	5,2	28,5	5,0	9,7
въ уѣздѣ	**12.325**	**417.960**	**48.816**	**369.144**	**3,91**	**703.421**	**33.9**	**4.0**	**57.9**	**8.6**	**9,6**	**26**	**1.645**	**10**	**1.542**	0,02	**624**	**63.3**	**4.0**	**24.0**	**16,0**	**10.0**	**40**	**1.231**	**240**	**991**	0,01	**1.287**	**30.8**	**6.0**	**32.2**	**5.1**	**9,6**
4. Моздокскій.	кр. надѣльн. 26.546	1.834.329	82.293	1.752.036		2.006.878	69,1	3,1	75,6	22,3	10,1	128	3.840	25	3.584		5.120	30,0	2,0	40,0	15,0	10,0	3	99	20	79		94	32,9	6,7	31,4	5,0	9,7
	владѣльч. 5.278	361.015	13.723	347.292		368.204	68,4	2,6	69,8	26,3	10,3	140	7.462	28	7.182		8.988	53,3	2,0	64,2	26,6	10,0	3	108	17	91		103	36,0	5,6	34,8	6,4	9,7
въ уѣздѣ	**31.824**	**2.195.344**	**96.016**	**2.099.328**	**19,43**	**2.375.082**	**69.0**	**3,0**	**74.6**	**22.9**	**10.1**	**268**	**11.302**	**53**	**10.766**	0,32	**14.108**	**42,2**	**2,0**	**52.6**	**21,1**	**10.0**	**6**	**207**	**37**	**170**	0,02	**197**	**34.5**	**6.2**	**32.8**	**5.6**	**9,7**
5. Пятигорскій.	кр. надѣльн. 10.742	498.429	33.300	465.129		415.615	46.4	3,1	38,7	15,0	9,8	415	24.983	70	24.277		20.750	60,2	1,7	50,0	35,4	10,2	176	2.640	1.197	1.443		1.584	15.0	6,8	9,0	2,2	10,0
	владѣльч. 1.845	101.291	5.351	95.940		86.346	54,9	2,9	46,8	18,9	9,8	136	8.840	27	8.568		7.643	65,0	2,0	56,2	32,5	10,7	24	739	159	580		370	30,8	6,7	15,4	4,6	9,7
въ уѣздѣ	**12.587**	**599.720**	**38.651**	**561.069**		**501.961**	**46,9**	**3,1**	**39,9**	**15,5**	**9.8**	**551**	**33.823**	**97**	**32.845**		**28.393**	**61,4**	**1,8**	**51.5**	**34.6**	**10.3**	**200**	**3.379**	**1.356**	**2.023**		**1.954**	**16.7**	**6.8**	**9.8**	**2.5**	**9.9**
6. Нальчинскій.	кр. надѣльн. 17.983	1.235.432	79.125	1.156.307		490.936	68.7	4,4	27,3	15,6	10,9	16.031	1.402.707	35.26	1.367.439		961.860	87,5	2,2	60,0	39,8	10,8	—	—	—	—		—	—	—	—	—	—
	владѣльч. 1.549	85.040	6.196	78.844		88.913	54,9	4,0	57,4	13,7	9,9	975	82.786	2.1	80.635		56.843	84,8	2,2	58,3	38,6	10,7	22	818	132	686		770	37,2	6,0	35,0	6,1	9,6
въ уѣздѣ	**19.532**	**1.320.472**	**85.321**	**1.235.151**	**11,73**	**579.849**	**67,6**	**4.4**	**29.6**	**15.5**	**10.8**	**17.006**	**1.485.487**	**37.41**	1.448.074	13,75	**1.018.703**	**87,4**	**2,2**	**59,9**	**39,7**	**10,8**	**22**	**818**	**132**	**686**	0,00	**770**	**37.2**	**6.0**	**35.0**	**6,1**	**9.6**
7. Сунженскій.	кр. надѣльн. 20.614	1.593.462	86.579	1.506.883		1.228.594	77,3	4,2	59,6	18,4	9,8	34.042	2.461.237	91.9	2.369.324		3.237.394	72,3	2,7	95,1	26,8	9,9	46	2.351	322	2.029		2.222	51,1	7,0	48,3	7.3	9,5
	владѣльч. 2.148	147.468	6.874	140.594		118.784	68,7	3,2	55,3	21,5	9,5	4.157	335.054	16.80	324.246		288.080	80,6	2,6	69,3	31,0	9,7	17	870	117	753		835	51,2	6,9	49,1	7,4	9,5
въ уѣздѣ	**22.762**	**1.740 930**	**93.453**	**1.647.477**	**14,02**	**1.347.378**	**76,5**	**4,1**	**59.2**	**18.6**	**9.8**	**38.199**	**2.796.291**	**102.72**	2.693.570	22,92	**3.525.474**	**73,2**	**2,7**	**92,3**	**27.2**	**9,9**	**63**	**3.221**	**439**	**2.782**	0,02	**3.057**	**51,1**	**7.0**	**48.5**	**7.3**	**9.5**
8. Хасавъ-Юртовск.	кр. надѣльн. 743	27.120	2.080	25.040		15.677	36,5	2,8	21,1	13,0	8,8	7.399	449.119	14.79	434.321		353.672	60,7	2,0	47,8	30,4	9,5	—	—	—	—		—	—	—	—	—	—
	владѣльч. 275	7.949	770	7.179		4.978	28,9	2,8	18,1	10,3	9,4	1.180	48.616	1.7	46.846		44.958	41,2	1,5	38,1	27,5	9,0	6	203	36	167		196	38,8	6,0	32,6	5,6	9,6
въ уѣздѣ	**1.018**	**35.069**	**2.850**	**32.219**	**0,46**	**20.655**	**34.4**	**2,8**	**20.3**	**12,3**	**8.9**	**8.579**	**497.735**	**16.56**	481.167	6,92	**398.630**	**58.0**	**1,9**	**46.4**	**30.0**	**9,5**	**6**	**203**	**36**	**167**	0,00	**196**	**33.8**	**6,0**	**32.6**	**5,6**	**9.6**
Въ губерніи	**106.576**	**6.646.744**	**375.866**	**6.270.878**	**7,52**	**6.060.009**	**62,4**	**3,5**	**56.9**	**17.7**	**10,1**	**131.963**	**10.115.059**	**343.87**	9.771.183	11,72	**10.974.909**	**76,6**	**2,6**	**83,2**	**29,4**	**10.0**	**457**	**13.581**	**3.026**	**10.555**	**0.01**	**11.944**	**29.8**	**6,6**	**26,1**	**4,5**	**9.5**
кр. надѣльн.	94.116	5 900.549	339.238	5.561.311		5.299.241	62,8	3,6	56,3	17,4	10,1	121.464	9.099.814	315.21	8.784.596		10.330.815	75,0	2,6	85,0	28,9	9,9	348	9.426	2.370	7.056		8.316	27,1	6,8	23,9	4,0	9,5
владѣльч.	12.460	746.195	36.628	709.567		760.768	59,9	2,9	63,0	20,4	9,9	10.499	1.015.245	28.65	986.587		644.094	96,7	2,7	61,3	35,8	10,1	109	4.155	656	3.499		3.628	38,1	6,0	33,3	6,3	9,6
ДОНСК. ВОЙСКА ОБЛ.																																	
1. Черкасскій.	кр. надѣльн. 3.747	115.408	6.370	109.038		162.995	30,8	1,7	43,5	18,1	9,7	17	1.190		1.153		—	70,0	2,2	—	32,2	10,0	169	1.859	845	1.014		1.183	11.0	5,0	7,0	2,2	10,0
	владѣльч. 402	27.135	764	26.371		10.894	67,5	1,9	27,1	35,5	9,7	50	4.000	8	3.920		—	80,0	1,6	—	50,0	10,0	62	1.829	310	1.519		626	24,5	5,0	10,1	5,9	10,0
въ уѣздѣ	**4.149**	**142.543**	**7.134**	**135.409**	**0,75**	**173.889**	**34,4**	**1,7**	**41.9**	**20,0**	**9.7**	**67**	**5.190**	**11**	**5.073**	0,03	—	**77,5**	**1,7**	—	**44,4**	**10,0**	**231**	**3.688**	**1.155**	**2.533**	0,01	**1.809**	**16.0**	**5,0**	**7.8**	**3,2**	**10.0**
2. Донецкій.	кр. надѣльн. 19.606	596.022	35.291	560.731		494.071	30,4	1,8	25,2	16,9	9,7	85	6.018	1	5.907		—	70,8	1,3	—	54,2	10,0	2.589	118.576	12.945	105.631		83.625	45,8	5,0	32,3	9,2	9,5
	владѣльч. 4.968	181.829	10.433	171.396		110.290	36,6	2,1	22,2	17,4	9,9	420	16.086	6	15.456		—	38,3	1,5	—	25,5	10,0	502	16.717	2.460	14.257		8.735	33,3	4,9	17,4	6,8	10,0
въ уѣздѣ	**24.574**	**777.851**	**45.724**	**732.127**	**1,51**	**604.361**	**31,7**	**1,9**	**24.6**	**17,0**	**9.7**	**505**	**22.104**	**74**	**21.363**	0,04	—	**43,8**	**1,5**	—	**29 8**	**10,0**	**3.091**	**135.293**	**15 405**	**119.888**	0,25	**92.360**	**43.8**	**5,0**	**29,9**	**8.8**	**9,6**
3.1-й Донской.	кр. надѣльн. 11.312	346.147	19 230	326.917		394.789	30,6	1,7	34,9	18,0	9,9	44	1.650	1	1.496		—	37,5	3,5	—	10,7	10,0	2.024	65.578	12.144	53.434		80.960	32,4	6,0	40,0	5,4	10,0
	владѣльч. 183	6.094	256	5.838		4.008	33,3	1,4	21,9	23,8	8,1	—	—	—	—		—	—	—	—	—	—	35	1.106	235	871		630	31,6	6,7	18,0	4,7	10,0
въ уѣздѣ	**11.495**	**352.241**	**19.486**	**332.755**	**1,16**	**398.797**	**30,6**	**1,7**	**34,7**	**18.1**	**9,9**	**44**	**1.650**	**15**	**1.496**	0,01	—	**37,5**	**3,5**	—	**10,7**	**10,0**	**2.059**	**66.684**	**12.379**	**54.305**	0,19	**81.590**	**32,4**	**6.0**	**39.6**	**5,4**	**10.0**
4,2-й Донской.	кр. надѣльн. 16.292	421.963	22.809	399.154		384.491	25,9	1,4	23,6	18,5	9,9	—	—	—	—		—	—	—	—	—	—	1.974	23.885	7.699	16.186		10.265	12,1	3,9	5,2	3,1	9.7
	владѣльч. 1.298	43.094	1.947	41.147		23.883	33,2	1,5	18,4	22,1	9,9	—	—	—	—		—	—	—	—	—	—	148	4.292	858	3.434		2.768	29.0	5,8	18,7	5,0	10,0
въ уѣздѣ	**17.590**	**465.057**	**24.756**	**440.301**	**1,77**	**408.374**	**26,4**	**1,4**	**23.2**	**18.8**	**9,1**	**—**	**—**	**—**	**—**	**—**	**—**	**—**	**—**	**—**	**—**	**—**	**2.122**	**28.177**	**8.557**	**19.620**	0,08	**13.033**	**13.3**	**4,0**	**6,1**	**3,3**	**9,7**
5. Ростовскій.	кр. надѣльн. 358	3.831	788	3.043		13.819	10,7	2,2	38,6	4,9	10,0	30	1.170		1.134		—	39,0	1,2	—	32,5	10,0	26	1.248	104	1.144		1.097	48.0	4,0	42,2	12,0	10,0
	владѣльч. 533	15.724	1.013	14.711		11.939	29,5	1,9	22,4	15,5	10,0	964	46.658	1.54	45.116		—	48,4	1,6	—	30,3	10,0	54	702	200	502		1.690	13,0	3,7	31,3	3,5	10,0
въ уѣздѣ	**891**	**19.555**	**1 801**	**17.754**	**0,08**	**25.758**	**21.9**	**2,0**	**28,9**	**10,9**	**10.0**	**994**	**47.828**	**1.57**	**46.250**	0,20	—	**48.1**	**1.6**	—	**30.3**	**10.0**	**80**	**1.950**	**304**	**1.646**	0,01	**2.787**	**24,4**	**3,8**	**34.8**	**6.4**	**10.0**
6. Сальскій.	кр. надѣльн. 2.583	56.309	3.875	52.434		59.409	21,8	1,5	23,0	14,5	9,7	4	120		109		—	30,0	2,8	—	10,9	12.0	459	12.714	2.295	10.419		13.357	27,7	5,0	29,1	5,5	9,9
	владѣльч. 3.133	116.234	5.639	110.595		123.754	37,1	1,8	39,5	20,6	9,5	44	1.470		1.400		—	33,4	1,6	—	21 0	10.0	148	10.404	696	9.708		6.586	70,3	4,7	44,5	14,9	10,0
въ уѣздѣ	**5.716**	**172.543**	**9.514**	**163.029**	**2,08**	**183.163**	**30,2**	**1,7**	**32,0**	**19,2**	**9.6**	**48**	**1.590**	**7**	**1.509**	0,02	—	**33,1**	**1,7**	—	**19,6**	**10.0**	**607**	**23.118**	**2.991**	**20.127**	0,26	**19.943**	**38,1**	**4.9**	**32.9**	**7,7**	**9.9**
7. Таганрогскій.	кр. надѣльн. 1.361	17.557	2.858	14.699		22.184	12,9	2,1	16,3	6,1	9,9	232	5.104	4	4.663		—	22,0	1,9	—	11,6	10,0	295	6.697	1.357	5.340		11.004	22,7	4,6	37,3	4,9	10,3
	владѣльч. 3.280	42.312	6.560	35.752		76.424	12,9	2,0	23,3	6,5	9,9	3.749	105.722	5.6	100.098		—	28,2	1,5	—	18,8	10,0	338	7.842	1.453	6.389		8.247	23,2	4,3	24,4	5,4	10,0
въ уѣздѣ	**4.641**	**59.869**	**9.418**	**50.451**	**0,13**	**98.608**	**12.9**	**2,0**	**21,2**	**6.4**	**9.9**	**3.981**	**110.826**	**6.0**	104.761	0,27	—	**27.8**	**1,5**	—	**18,3**	**10,0**	**633**	**14.539**	**2.810**	**11.729**	0,03	**19.251**	**23,0**	**4,4**	**30,4**	**5,2**	**10.1**
8. Усть-Медвѣдиц.	кр. надѣльн. 29.674	1.273.015	50.446	1.222.569		765.589	42,9	1,7	25,8	25,2	8,8	32	470		380		—	14,7	2,8	—	5,2	8,0	1.713	59.612	10.963	48.649		24.496	34,8	6,4	14,3	5,4	9,7
	владѣльч. 2.566	109.055	5.132	103.923		117.266	42,5	2.0	45.7	21,3	8,7	—	—		—		—	—	—	—	—	—	134	3.832	536	3.296		4.154	28,6	4,0	31,0	7,1	9,1
въ уѣздѣ	**32.240**	**1.382.070**	**55.578**	**1.326.492**	**5,17**	**882.855**	**42,9**	**1,7**	**27,4**	**24.9**	**8.8**	**32**	**470**		**380**	0,00	—	**14.7**	**2,8**	—	**5,2**	**8.0**	**1.847**	**63.444**	**11.499**	**51.945**	0,20	**28.650**	**34,3**	**6,2**	**15.5**	**5,5**	**9.7**
9. Хоперскій.	кр. надѣльн. 34.579	1.898.387	82.990	1.815.397		1.708.203	54,9	2,4	49,4	22,9	8,9	27	1.031		993		—	38,2	1,4	—	27,1	10,0	2.684	125.074	15.030	110.044		139.300	46 6	5,6	51,9	8,3	9,3
	владѣльч. 2.934	179.267	7.042	172.225		164.597	61,1	2,4	56,1	25.5	9,6	12	370		350		—	30,8	1,7	—	18,5	10,0	103	3.378	474	2.904		7.416	32,8	4,6	72,0	7,1	9,4
въ уѣздѣ	**37.513**	**2.077.654**	**90.032**	**1.987.622**	**7,59**	**1.872.800**	**55.4**	**2,4**	**49.9**	**23.1**	**9.0**	**39**	**1.401**	**8.8**	**1.343**	0,01	—	**35 9**	**1,5**	—	**24,2**	**10.0**	**2.787**	**128.452**	**15.504**	**112.948**	0,43	**146.716**	**46.1**	**5.6**	**52.6**	**8.3**	**9.3**
Въ губерніи	**138.809**	**5.449.383**	**263.443**	**5.185.940**	**2,15**	**4.648.605**	**39,3**	**1,9**	**33,5**	**20,7**	**9,1**	**5.710**	**191.059**	**9**	**182.175**	0,08	—	**33,5**	**1,5**	—	**21,5**	**10.0**	**13.457**	**465.345**	**70.604**	**394.741**	0,16	**406.139**	**34,6**	**5,2**	**30.2**	**6,6**	**9.6**
кр. надѣльн.	119.512	4.728.639	224.657	4.503.982		4.005.550	39,6	1,9	33,5	21,0	9,1	471	16.753		15.835		—	35,6	1,9	—	18,2	9,9	11.933	415 243	63.382	351.861		365.287	34,8	5,3	30,6	6,6	9,6
владѣльч.	19.297	720.744	38.786	681.958		643.055	37,4	2,0	33,3	18,6	9,5	5.239	174.306	7.9	166.340		—	33.3	1,5	—	21,9	10,0	1.524	50.102	7.222	42.880		40.852	32.9	4,7	26,8	6,9	9,9

УѢЗДЫ. DISTRICTS.	Чечевица. Lentille.											Бобы. Fèves.										
	Посѣвная площадь 1899 г. въ десят. L'aire cultivée en 1899, en dessiatines.	Собрано. Récolte.	Посѣяно. Ensemencement.	Остат. за посѣв. Produit net. Весь. Absolu.	Остат. за посѣв. Produit net. На 1 душу насел. Par habitant.	Собрано соломы. Récolte de la paille.	На каз. десятину. Par dessiatine. Собрано. Récolte.	На каз. десятину. Par dessiatine. Посѣяно. Ensemencement.	На каз. десятину. Par dessiatine. Соломы. Paille.	Урожай самъ. Rendement à.	Вѣсъ четв. въ пудахъ. Poids d'une tchetv. en pounds.	Посѣвная площадь 1899 г. въ десят. L'aire cultivée en 1899, en dessiatines.	Собрано. Récolte.	Посѣяно. Ensemencement.	Ост. за посѣв. Produit net. Весь. Absolu.	Ост. за посѣв. Produit net. На 1 душу насел. Par habitant.	Собрано соломы. Récolte de la paille.	На каз. десятину. Par dessiatine. Собрано. Récolte.	На каз. десятину. Par dessiatine. Посѣяно. Ensemencement.	На каз. десятину. Par dessiatine. Соломы. Paille.	Урожай самъ. Rendement à.	Вѣсъ четв. въ пудахъ. Poids d'une tchetv. en pounds.
		Пудовъ. Pounds.										Пудовъ. Pounds.										
1.	2.	3.	4.	5.	6.	7.	8.	9.	10.	11.	12.	1.	2.	3.	4.	5.	6.	7.	8.	9.	10.	11.
ТЕРСКАЯ ОБЛ.																						
1. Владикавказск.	кр. надѣльн. —	—	—	—		—	—	—	—	—		112	5.376	78	4.592		4.502	48,0	7,0	40,2	6,5	8,0
	владѣльч. —	—	—	—		—	—	—	—	—		15	632	8	551		591	42,1	5,4	39,4	7,8	8,0
	въ уѣздѣ —	—	—	—	—	—	—	—	—	—		**127**	**6.008**	**86**	**5.143**	0,05	**5.093**	**47,3**	**6,8**	**40,1**	**7,0**	**8,0**
2. Грозненскій.	кр. надѣльн. —	—	—	—		—	—	—	—	—		—	—	—	—		—	—	—	—	—	—
	владѣльч. —	—	—	—		—	—	—	—	—		—	—	—	—		—	—	—	—	—	—
	въ уѣздѣ —	—	—	—	—	—	—	—	—	—		—	—	—	—		—	—	—	—	—	—
3. Кизлярскій.	кр. надѣльн. 50	900	115	785		820	18,0	2,3	16,4	7,8	9,0	23	805	12	678		658	35,0	5,5	28,6	6,3	9,0
	владѣльч. 56	1.126	235	891		958	20,1	4,2	17,1	4,8	9,0	5	201	2	174		186	40,1	5,3	37,1	7,4	8,0
	въ уѣздѣ **106**	**2.026**	**350**	**1.676**	0,02	**1.778**	**19,1**	**3,3**	**16.8**	**5.8**	**9,0**	**28**	**1.006**	**15**	**852**	0,01	**844**	**35.9**	**5.5**	**30.1**	**6.5**	**8,8**
4. Моздокскій.	кр. надѣльн. 19	574	95	479		517	30,2	5,0	27,2	6,0	9,0	43	1.234	18	1.053		1.157	28,7	4,2	26,9	6,8	9,0
	владѣльч. 4	132	14	118		120	33,0	3,6	30,0	9,4	9,0	11	330	3	297		321	30,0	3,0	29,2	10,0	8,0
	въ уѣздѣ **23**	**706**	**109**	**597**	0,03	**637**	**30,7**	**4,7**	**27.7**	**6,5**	**9,0**	**54**	**1.564**	**21**	**1.350**	0,06	**1.478**	**29,0**	**4,0**	**27,5**	**7,3**	**8.7**
5. Пятигорскій.	кр. надѣльн. 85	3.825	595	3.230		1.564	45,0	7,0	18,4	6,4	10,0	159	5.788	81	4.977		5.454	36,4	5,1	34,3	7,1	10,0
	владѣльч. 20	999	92	907		390	48,3	4,6	19,5	10,5	9,0	61	2.440	29	2.184		2.227	40,0	4,2	36,5	9,5	9,0
	въ уѣздѣ **105**	**4.824**	**687**	**4.137**		**1.954**	**45,9**	**6,4**	**18,6**	**7,0**	**9,8**	**220**	**8.228**	**1.06**	**7.161**		**7.681**	**37,4**	**4,8**	**34,9**	**7,7**	**9,7**
6. Нальчинскій.	кр. надѣльн. —	—	—	—		—	—	—	—	—	—	3	86	1	68		83	28,6	6,0	27,5	4,8	9,0
	владѣльч. 5	143	26	117		112	28,6	5,1	22,4	5,5	10,0	15	411	6	343		399	27,4	4,5	26,6	6,0	9,5
	въ уѣздѣ **5**	**143**	**26**	**117**	0,00	**112**	**28,6**	**5,1**	**22,4**	**5,5**	**10.0**	**18**	**497**	**8**	**411**	0,00	**482**	**27.6**	**4.8**	**26.9**	**5,7**	**9.4**
7. Сунженскій.	кр. надѣльн. 9	326	41	285		266	36,2	4,6	29,6	8,0	10,0	44	1.408	30	1.100		2.482	32,0	7,0	56,4	4,6	10,0
	владѣльч. 2	76	11	65		65	38,1	5,4	32,4	7,0	9,5	31	905	18	722		887	29,2	5,9	28,6	4,9	8,0
	въ уѣздѣ **11**	**402**	**52**	**350**	0,00	**331**	**36.5**	**4,7**	**30.1**	**7.7**	**10.0**	**75**	**2.313**	**49**	**1.822**	0,01	**3.369**	**30.8**	**6 5**	**44.9**	**4,7**	**9,0**
8. Хасавъ-Юртовск.	кр. надѣльн. —	—	—	—		—	—	—	—	—	—	1	32		26		30	32,6	6,0	30,0	5,3	9,0
	владѣльч. 3	62	9	53		67	20,6	3,1	22,3	6,9	10,0	8	278	4	235		256	34,8	5,4	32,0	6,5	9.0
	въ уѣздѣ **3**	**62**	**9**	**53**	0,00	**67**	**20.6**	**3,1**	**22,3**	**6,9**	**10.0**	**9**	**310**	**4**	**261**	0,00	**286**	**34,4**	**5,4**	**31.8**	**6.3**	**9,0**
	Въ губерніи **253**	**8.163**	**1.233**	**6.930**	**0.01**	**4.879**	**32,3**	**4,9**	**19,3**	**6.6**	**9.6**	**531**	**19.926**	**2.92**	**17.000**	**0,02**	**19.233**	**37,5**	**5,5**	**36,2**	**6.8**	**8.9**
кр. надѣльн.	163	5.625	846	4.779		3.167	34,5	5,2	19 4	6,6	9,7	385	14.729	2.21	12.494		14.366	38,2	5,8	37,3	6,6	8,9
владѣльч.	90	2.538	387	2.151		1.712	28,2	4,3	19,0	6,5	9,1	146	5.197	69	4.506		4.867	35,6	4,7	33,3	7,5	8,6
ДОНСК. ВОЙСКА ОБЛ.																						
1. Черкасскій.	кр. надѣльн. 147	6.174	809	5.365		6.012	42,0	5,5	40,9	7,6	10,1	—	—	—	—		—	—	—	—	—	—
	владѣльч. 23	771	81	690		580	33,5	3,5	25,2	9,5	10,0	—	—	—	—		—	—	—	—	—	—
	въ уѣздѣ **170**	**6.945**	**890**	**6.055**	0,03	**6.592**	**40.9**	**5.2**	**38.8**	**7,8**	**10.1**	—	—	—	—	—	—	—	—	—	—	—
2. Донецкій.	кр. надѣльн. 1.760	63.008	10.208	52.800		61.600	35,8	5,8	35,0	6,2	9,8	201	5.789	1.1	4.603		—	28,8	5,9	—	4,9	10,0
	владѣльч. 262	5.161	996	4.165		4.637	19,7	3,8	17,7	5,2	10,0	122	5.490	9	4.575		—	45,0	7,5	—	6,0	10,0
	въ уѣздѣ **2.022**	**68.169**	**11.204**	**56.965**	0,12	**66.237**	**33,7**	**5.5**	**32.8**	**6,1**	**9.8**	**323**	**11.279**	**2.10**	**9.178**	0,02	—	**34,9**	**6,5**	—	**5,4**	**10,0**
3. 1-й Донской.	кр. надѣльн. 1.374	76.807	6.595	70.212		64.578	55,9	4,8	47,0	11,6	10,0	589	21.970	3.1	18.848		—	37,3	5,3	—	7,0	10,0
	владѣльч. 19	391	57	334		502	20,6	3,0	26,4	6,9	10,0	2	89		80		—	44,3	4,6	—	9,9	10,0
	въ уѣздѣ **1.393**	**77.198**	**6.652**	**70.546**	0,25	**65.080**	**55,4**	**4.8**	**46,7**	**11,6**	**10,0**	**591**	**22.059**	**3.13**	**18.928**	0,07	—	**37,3**	**5,3**	—	**7,0**	**10,0**
4. 2-й Донской.	кр. надѣльн. 680	12.444	1.768	10.676		12.580	18,3	2,6	18,5	7,0	9,1	—	—	—	—		—	—	—	—	—	—
	владѣльч. 45	909	90	819		900	20,2	2,0	20,0	10,1	10,0	—	—	—	—		—	—	—	—	—	—
	въ уѣздѣ **725**	**13.353**	**1.858**	**11.495**	0,05	**13.480**	**18.4**	**2.6**	**18.6**	**7.2**	**9.2**	—	—	—	—	—	—	—	—	—	—	—
5. Ростовскій.	кр. надѣльн. 20	960	160	800		800	48,0	8,0	40,0	6,0	10,0	17	403		337		—	23,7	3,9	—	6,1	10,0
	владѣльч. 19	1.900	76	1.824		963	100,0	4,0	50,7	25,0	10,1	8	340		314		—	42,5	3,3	—	13,1	10.0
	въ уѣздѣ **39**	**2.860**	**236**	**2.624**	0,01	**1.763**	**73.2**	**6,1**	**45.2**	**12,1**	**10.0**	**25**	**743**		**651**	0,00	—	**29,7**	**3.7**	—	**8,1**	**10,0**
6. Сальскій.	кр. надѣльн. 74	3.848	474	3.374		3.219	52,0	6,4	43,5	8,1	10,0	9	275		234		—	30,5	4,6	—	6,7	10,0
	владѣльч. 105	7.613	368	7.245		7.875	72,5	3,5	75,0	20,7	10,0	35	1.397	1	1.246		—	39,9	4,3	—	9,3	10,0
	въ уѣздѣ **179**	**11.461**	**842**	**10.619**	0,14	**11.094**	**64,0**	**4,7**	**62,0**	**13.6**	**10.0**	**44**	**1.672**	**1**	**1.480**	0,02	—	**38,0**	**4,4**	—	**8,7**	**10,0**
7. Таганрогскій.	кр. надѣльн. 260	8.918	1.508	7.410		10.582	34,3	5.8	40,7	5,9	10,5	44	440		330		—	10,0	2,5	—	4,0	10,0
	владѣльч. 340	20.434	1.224	19.210		10.744	60,1	3,6	31,6	16,7	10,0	26	1.248	1	1.084		—	48,0	6,3	—	7,6	10,0
	въ уѣздѣ **600**	**29.352**	**2.732**	**26.620**	0,07	**21.326**	**48,9**	**4,6**	**35,5**	**10,7**	**10,1**	**70**	**1.688**	**2**	**1.414**	0,00	—	**24,1**	**3,9**	—	**6.2**	**10,0**
8. Усть-Медвѣдиц.	кр. надѣльн. 343	15.366	2.504	12.862		5.762	44,8	7,3	16,8	6,1	10,0	—	—	—	—		—	—	—	—	—	—
	владѣльч. 2	120	6	114		45	60,0	3,2	22,5	20,0	10,0	—	—	—	—		—	—	—	—	—	—
	въ уѣздѣ **345**	**15.486**	**2.510**	**12.976**	0,05	**5.807**	**44,9**	**7,3**	**16,8**	**6,2**	**10.0**	—	—	—	—	—	—	—	—	—	—	—
9. Хоперскій.	кр. надѣльн. 103	7.375	484	6.891		2.884	71,6	4,7	28,0	15,2	10,0	14	490		437		—	35,0	3,8	—	9,2	10,0
	владѣльч. 23	690	78	612		690	30,0	3,4	30,0	8,8	10,0	6	196		166		—	32,7	5,0	—	6,5	10,0
	въ уѣздѣ **126**	**8.065**	**562**	**7.503**	0,03	**3.574**	**64,0**	**4.5**	**28,4**	**14,4**	**10.0**	**20**	**686**		**603**	0,00	—	**34,3**	**4.2**	—	**8,3**	**10,0**
Въ губерніи	**5.599**	**232.889**	**27.486**	**205.403**	**0,09**	**194.953**	**42,3**	**4,9**	**34,8**	**8.5**	**9.9**	**1.073**	**38.127**	**5.8**	**32.254**	**0.01**	—	**35,5**	**5,5**	—	**6 5**	**10,0**
кр. надѣльн.	4.761	194.900	24.510	170.390		168.017	40,9	5,1	35,3	8,0	9,9	874	29 367	4.3	24.789		—	33,6	5,2	—	6,4	10,0
владѣльч.	838	37.989	2.976	35.013		26.936	45,8	3.6	32,1	12,8	10,0	199	8.760	1.2	7.465		—	44,0	6,5	—	6,8	10,0

Картофель. Pommes de terre.								
Посѣвная площадь 1899 г. въ десят. L'aire cultivée en 1899, en dessiatines.	Собрано. Récolte.	Посѣяно. Ensemencement.	Остатокъ за посѣв. Produit net. Весь. Absolu.	Остатокъ за посѣв. Produit net. На 1 душу насел. Par habitant.	На каз. десят. Par dessiatine. Собрано. Récolte.	На каз. десят. Par dessiatine. Посѣяно. Ensemencement.	Урожай самъ. Rendement à.	Вѣсъ четв. въ пудахъ. Poids d'une tchetv. en pounds.
	Пудовъ. Pounds.							
1.	2.	3.	4.	5.	6.	7.	8.	9.
2.127	694.466	118.261	576.205		326,5	55,6	5,8	9,8
200	78.680	12.100	66.580		393,4	60,5	6.5	10,2
2.327	**773.146**	**130.361**	**642.785**	6,72	**332,3**	**56,0**	**5.9**	**9,8**
98	40.160	5.292	34.868		409,8	54,0	7,6	9,7
3	793	128	665		264,2	42,8	6,2	9,7
101	**40.953**	**5.420**	**35.533**	0,17	**405,5**	**53.7**	**7,6**	**9.7**
148	63.536	8.022	55.514		429,3	54,2	7.9	10,1
58	24.546	3.770	20.776		423,2	65,0	6,5	10,0
206	**88.082**	**11.792**	**76.290**	0,81	**427.6**	**57,1**	**7.5**	**10,1**
213	50.353	7.583	42.770		236,4	35,6	6,6	11,0
106	16.939	4.155	12.784		159,8	39,2	4,1	10,0
319	**67.292**	**11.738**	**55.554**	14,10	**210.9**	**36.9**	**5,7**	**10,7**
4.362	1.736.076	263.901	1.472.175		398.0	60,5	6,6	10,5
864	463.363	61.085	402.278		536,3	70,7	7.6	10,8
5.226	**2.199.439**	**324.986**	**1.874.453**		**420,9**	**62.2**	**6.8**	**10.6**
827	341.634	54.830	286.804		413,1	66,3	6,2	10,2
283	105.899	18.876	87.023		374.2	66,7	5,6	11,3
1.110	**447.533**	**73.706**	**373.827**	3,55	**403.2**	**66,4**	**6,1**	**10,4**
2.434	793.727	119.509	674.218		326,1	49,1	6,6	9,6
487	113.904	16.802	97.102		234,3	34,5	6,8	9,3
2.921	**907.631**	**136.311**	**771.320**	6,59	**310,7**	**46,7**	**6.7**	**9.6**
58	27.840	2.784	25.056		480,0	48.0	10,0	9,9
67	9.045	1.896	7.149		135,0	28,3	4,8	9,9
125	**36.885**	**4.680**	**32.205**	0,46	**291,0**	**37,5**	**7.8**	**9.9**
12.335	**4.560.961**	**698.994**	**3.861.967**	**4.63**	**369,8**	**56.7**	**6.5**	**10,2**
10.267	3.747.792	580.182	3.167.610		365,0	56,5	6,5	10,1
2.068	813.169	118.812	694.357		392,8	57,5	6,8	10,5
2.677	908.038	145.897	762.141		339,2	54,5	6,2	9,6
211	78.682	13.293	65.389		372,9	63,0	5.9	8,5
2.888	**986.720**	**159.190**	**827.530**	4,58	**341,7**	**55.1**	**6,2**	**9.5**
9.166	3.538.993	599.456	2.939.537		386,1	65.4	5,9	9.3
2.248	767.918	147.369	620.448		341,6	65,6	5,2	9,5
11.414	**4.306.911**	**746.925**	**3.559.985**	7,35	**377,3**	**65,4**	**5.8**	**9.3**
6.376	1.249.696	264.604	985.092		196,0	41,5	4,7	9,0
57	9.867	2.673	7.194		173,1	46,9	3.7	8,2
6.433	**1.259.563**	**267.277**	**992.286**	3,46	**195,8**	**41.5**	**4,7**	**9.0**
5.677	1.235.883	292.366	943.517		217,7	51,5	4,2	9.3
406	110.635	21.883	88.752		272,5	53,9	5,1	10,0
6.083	**1.346.518**	**314.249**	**1.032.269**	4,14	**221,4**	**51,7**	**4,3**	**9.4**
1.609	348.992	94.770	254.222		216,9	58,9	3.7	9,2
1.030	238.754	53.045	185.709		231,8	51,5	4.5	9,7
2.639	**587.746**	**147.815**	**439.931**	1,89	**222,7**	**56.0**	**3,9**	**9.4**
208	29.162	10.858	18.304		140,2	52,2	2,7	9,3
184	32.255	10.175	22.080		175,3	55.3	3,2	9,9
392	**61.417**	**21.033**	**40.384**	0,51	**156,7**	**53,7**	**2,9**	**9,6**
4.061	1.077.789	280.615	797.174		265,4	69,1	3,8	9,6
4.496	1.212.122	285.046	927.076		269,6	63,4	4,3	9,9
8.557	**2.289.911**	**565.661**	**1.724.250**	4,58	**267,6**	**66,1**	**4,0**	**9,8**
3.542	1.072.518	205.082	867.436		302,8	57,9	5,2	9.0
202	51.409	10.484	40.925		254,5	51,9	4,9	10,0
3.744	**1.123.927**	**215.566**	**908.361**	3,54	**300.2**	**57.6**	**5,2**	**9.0**
6.927	1.965.190	352.584	1.612.606		283,7	50,9	5,6	8,5
189	46.211	9.091	37.120		244,5	48,1	5,1	8,6
7.116	**2.011.401**	**361.675**	**1.649.726**	6,30	**282.7**	**50.8**	**5.6**	**8.5**
49.266	**13.974.114**	**2.799.391**	**11.174.723**	**4,63**	**283,6**	**56,8**	**5,0**	**9,2**
40.243	11.426.261	2.246.232	9.180.029		283,9	55,8	5,1	9,1
9.023	2.547.853	553.159	1.994.694		282,4	61,3	4,6	9,7

УѢЗДЫ. DISTRICTS.	Ленъ. Lin.									
	Посѣвная площадь 1899 г. въ десят. L'aire cultivée en 1899 en dessiatines.	Собрано. Récolte.	Посѣяно. Ensemencement.	Остатокъ. Produit net.	Собрано волокна. Quantité de filaments.	На казенную десятину. Par dessiatine. Собрано. Récolte.	На казенную десятину. Посѣяно. Ensemencement.	На казенную десятину. Волокна. Filaments.	Урожай самъ. Rendement à.	Вѣсъ четв. въ пудахъ. Poids d'une tchetv. en pouds.
		Пудовъ. Pouds.								
1.	2.	3.	4.	5.	6.	7.	8.	9.	10.	11.
ТЕРСКАЯ ОБЛ.										
1. Владикавказск. кр. надѣльн.	—	—	—	—	—	—	—	—	—	—
владѣльч.	—	—	—	—	—	—	—	—	—	—
въ уѣздѣ	—	—	—	—	—	—	—	—	—	—
2. Грозненскій. кр. надѣльн.	27	502	119	383	494	18,6	4,4	18,3	4,2	10,0
владѣльч.	—	—	—	—	—	—	—	—	—	—
въ уѣздѣ	**27**	**502**	**119**	**383**	**494**	**18.6**	**4,4**	**18,3**	**4,2**	**10,0**
3. Кизлярскій. кр. надѣльн.	237	4.361	995	3.366	11.850	18,4	4,2	50,0	4,4	9,8
владѣльч.	49	3.214	343	2.871	3.920	65,6	7.0	80,0	9,4	10,0
въ уѣздѣ	**286**	**7.575**	**1.338**	**6.237**	**15.770**	**26,4**	**4,7**	**55,1**	**5,7**	**9,8**
4. Моздокскій. кр. надѣльн.	6.141	105.625	22.722	82.903	144.314	17,2	3,7	23,5	4,6	9,3
владѣльч.	2.956	62.352	9.164	53.188	76.560	21,1	3,1	25.9	6,8	9,7
въ уѣздѣ	**9.097**	**167.977**	**31.886**	**136.091**	**220.874**	**18,5**	**3,5**	**24,3**	**5,3**	**9,4**
5. Пятигорскій. кр. надѣльн.	11.592	86.940	38.094	48.846	70.711	7,5	3,2	6,1	2,3	9,3
владѣльч.	1.306	7.052	4.692	2.360	20.243	5,4	3,6	15,5	1,5	9,0
въ уѣздѣ	**12.898**	**93.992**	**42.786**	**51.206**	**90.954**	**7,3**	**3,2**	**7,1**	**2,2**	**9,3**
6. Нальчинскій. кр. надѣльн.	222	1.110	1.110	0	1.354	5,0	5,0	6,1	1,0	10,0
владѣльч.	198	9.108	1.386	7.722	3.069	46,0	7,0	15,5	6,6	10,0
въ уѣздѣ	**420**	**10.218**	**2.496**	**7.722**	**4.423**	**24,3**	**5,9**	**10,5**	**4,1**	**10,0**
7. Сунженскій. кр. надѣльн.	25	625	108	517	0	25,0	4,3	0,0	5,8	10,0
владѣльч.	64	2.560	211	2.349	0	40.0	3,3	0,0	12,1	10,0
въ уѣздѣ	**89**	**3.185**	**319**	**2.866**	**0**	**35,8**	**3,6**	**0,0**	**10,0**	**10,0**
8. Хасавъ Юртовск. кр. надѣльн.	28	344	132	212	137	12,3	4,7	4,9	2,6	10,0
владѣльч.	323	2.810	1.066	1.744	3.230	8,7	3,3	10,0	2,6	10,0
въ уѣздѣ	**351**	**3.154**	**1.198**	**1.956**	**3.367**	**9,0**	**3,4**	**9,6**	**2,6**	**10,0**
Въ губерніи	**23.168**	**286.603**	**80.142**	**206.461**	**335.882**	**12,4**	**3,5**	**14,5**	**3,6**	**9,4**
кр. надѣльн.	18.272	199.507	63.280	136.227	228.860	10,9	3,5	12,5	3,2	9,1
владѣльч.	4.896	87.096	16.862	70.234	107.022	17,8	3,4	22,0	5,2	9,1
ДОНСК. ВОЙСКА ОБЛ.										
1. Черкасскій. кр. надѣльн.	8.896	117.427	19.571	97.856	88.960	13,2	2,2	10,0	6,0	10,0
владѣльч.	882	14.200	1.676	12.524	10.408	16,1	1,9	11,8	8,5	9,8
въ уѣздѣ	**9.778**	**131.627**	**21.247**	**110.380**	**99.368**	**13,5**	**2,2**	**10,2**	**6,2**	**9,8**
2. Донецкій. кр. надѣльн.	10.588	140.820	27.529	113.291	99.527	13,3	2,6	9,4	5,1	9,3
владѣльч.	10.135	172.295	28.378	143.917	79.053	17,0	2,8	7,8	6,1	9,8
въ уѣздѣ	**20.723**	**313.115**	**55.907**	**257.208**	**178.580**	**15,1**	**2,7**	**8,6**	**5,6**	**9,8**
3. 1-й Донской. кр. надѣльн.	6.866	78.959	15.105	63.854	44.629	11,5	2,2	6,5	5,2	9,3
владѣльч.	990	20.097	1.683	18.414	8.316	20,3	1,7	8,4	11,9	10,0
въ уѣздѣ	**7.856**	**99.056**	**16.788**	**82.268**	**52.945**	**12,6**	**2,1**	**6,7**	**5,9**	**9,8**
4. 2-й Донской. кр. надѣльн.	1.812	7.973	4.711	3.262	8.335	4,4	2.6	4,6	1,7	8,0
владѣльч.	834	18.098	1.334	16.764	8.924	21,7	1,6	10,7	13,6	9,0
въ уѣздѣ	**2.646**	**26.071**	**5.045**	**20.026**	**17.259**	**9,9**	**2,3**	**6,5**	**4,3**	**8,8**
5. Ростовскій. кр. надѣльн.	430	5.977	989	4.988	11.352	13,9	2,3	26,4	6,0	10,0
владѣльч.	4.433	35.464	11.969	23.495	55.413	8,0	2,7	12,5	3,0	10,0
въ уѣздѣ	**4.863**	**41.441**	**12.958**	**28.483**	**66.765**	**8,5**	**2,7**	**13,7**	**3,2**	**10,0**
6. Сальскій. кр. надѣльн.	5.569	62.930	11.138	51.792	71.840	11,3	2,0	12,9	5,6	9,3
владѣльч.	10.015	121.182	21.032	100.150	123.185	12,1	2,1	12,3	5,8	9,9
въ уѣздѣ	**15.584**	**184.112**	**32.170**	**151.942**	**195.025**	**11,8**	**2,1**	**12,5**	**5,7**	**9,9**
7. Таганрогскій. кр. надѣльн.	1 297	2.075	2.983	— 908	14.008	1,6	2,3	10,8	0,7	10,0
владѣльч.	5.850	28.123	14.648	13.475	80.854	4,8	2,5	13,8	1,9	10,0
въ уѣздѣ	**7.156**	**30.198**	**17.631**	**12.567**	**94.862**	**4,2**	**2,5**	**13,3**	**1,7**	**10,0**
8. Усть-Медвѣдиц. кр. надѣльн.	2.097	43.198	5.662	37.536	23.067	20,6	2,7	11,0	7,6	10,0
владѣльч.	725	4.205	1.885	2.320	1.813	5,8	2,6	2,5	2,2	8,0
въ уѣздѣ	**2.822**	**47.403**	**7.547**	**39.856**	**24.880**	**16,8**	**2,7**	**8,8**	**6,3**	**9,0**
9. Хоперскій. кр. надѣльн.	4.631	75.948	14.356	61.592	39.827	16,4	3,1	8,6	5,3	8,0
владѣльч.	1.795	43.080	5.924	37.156	29.438	24,0	3,3	16,4	7,3	9,0
въ уѣздѣ	**6.426**	**119.028**	**20.280**	**98.748**	**69.265**	**18.5**	**3,2**	**10,8**	**5,9**	**8,8**
Въ губерніи	**77.854**	**992.051**	**190.573**	**801.478**	**798.949**	**12,7**	**2,4**	**10,3**	**5,2**	**9,0**
кр. надѣльн.	42.186	535.307	102.044	433.263	401.545	12,7	2,4	9,5	5,2	9,0
владѣльч.	35.668	456.744	88.529	368.215	397.404	12.9	2,5	11,1	5.2	9,0

Конопля. Chanvre.									
Посѣвная площадь 1899 г. въ десят. L'aire cultivée en 1899, en dessiatines.	Собрано. Récolte.	Посѣяно. Ensemencement.	Остатокъ. Produit net.	Собрано волокна. Quantité de filaments.	На казенную десятину. Par dessiatine. Собрано. Récolte.	На казенную десятину. Посѣяно. Ensemencement.	На казенную десятину. Волокна. Filaments.	Урожай самъ. Rendement à.	Вѣсъ четв. въ пудахъ. Poids d'une tchetv. en pouds.
	Пудовъ. Pouds.								
1.	2.	3.	4.	5.	6.	7.	8.	9.	10.
—	—	—	—	—	—	—	—	—	—
—	—	—	—	—	—	—	—	—	—
—	—	—	—	—	—	—	—	—	—
—	—	—	—	—	—	—	—	—	—
—	—	—	—	—	—	—	—	—	—
47	498	127	371	282	10,6	2,7	6,0	3,9	7,0
1	11	3	8	8	11,4	3,1	8,1	3,7	7,0
48	**509**	**130**	**379**	**290**	**10,6**	**2,7**	**6,0**	**3,9**	**7.0**
1.121	14.013	4.820	9.193	6.950	12,5	4,3	6,2	2,9	7,0
2	29	10	19	17	14,4	5,0	8,6	2,9	7.0
1.123	**14.042**	**4.830**	**9.212**	**6.967**	**12,5**	**4,3**	**6,2**	**2,9**	**7.0**
238	1.233	881	352	1.428	5,6	3,7	6,0	1,5	6,5
25	358	125	233	353	14,7	5,0	12,1	2,9	7,0
263	**1.591**	**1.006**	**585**	**1.781**	**6,1**	**3,8**	**6,8**	**1,6**	**6,7**
—	—	—	—	—	—	—	—	—	—
43	1.355	288	1.067	688	31,5	6,7	16,0	4,7	6,7
43	**1.355**	**288**	**1.067**	**688**	**31,5**	**6,7**	**16.0**	**4,7**	**6,7**
310	6.107	1.333	4.774	5.115	19,7	4,3	16,5	4,6	6,4
38	771	205	566	935	20,3	5,4	24,6	3,7	7,8
348	**6.878**	**1.538**	**5.340**	**6.050**	**19,8**	**4,4**	**18,5**	**4,5**	**6.5**
—	—	—	—	—	—	—	—	—	—
1	28	5	23	23	28,1	5,3	22,9	5,6	7,0
1	**28**	**5**	**23**	**23**	**28,1**	**5,3**	**22,9**	**5,6**	**7,0**
1.826	**24.403**	**7.797**	**16.606**	**16.499**	**13,3**	**4,3**	**9,1**	**3,1**	**6,9**
1.716	21.851	7.161	14.690	13.775	12,7	4,2	8,5	3,1	7,2
110	2.552	636	1.916	2.724	23,2	5,8	17,4	4,0	0,9
33	825	198	627	257	25,0	6,0	7,8	4,2	7,0
3	73	24	49	64	24,3	7.9	21,3	3,0	6,3
36	**898**	**222**	**676**	**321**	**24,9**	**6,2**	**8,9**	**4,0**	**6,9**
5.559	112.292	28.351	83.941	126.735	20,2	5,1	22,8	4,0	6,0
1.055	18.357	6.435	11.922	23.738	17,4	6,1	22,5	2,9	5,8
6.614	**130.649**	**34.786**	**95.863**	**150.473**	**19,8**	**5,3**	**22,8**	**3.8**	**6,0**
195	5.753	1.190	4.563	4.661	29,5	6,1	23,9	4,8	7,0
2	60	13	47	48	30,0	6,7	28,4	4,6	6,0
197	**5.813**	**1.203**	**4.610**	**4.709**	**29,5**	**6,1**	**23,9**	**4,8**	**7,0**
196	3.979	1.156	2.823	2.254	20,3	5,9	11,5	3,4	7,0
42	890	332	558	966	21,2	7,9	23,0	2,7	6,5
238	**4.869**	**1.488**	**3.381**	**3.220**	**20,5**	**6,3**	**13,5**	**3,3**	**7,0**
40	960	320	640	1.600	24,0	8,0	40,0	3,0	6,3
135	3.767	1.080	2.687	3.362	27,9	8,0	24,9	3,5	7,6
175	**4.727**	**1.400**	**3.327**	**4.962**	**27,0**	**8,0**	**28,4**	**3,4**	**7,3**
115	2.829	771	2.058	2.887	24,6	6,7	25,1	3,7	6,0
41	791	176	615	1.041	19,3	4,3	25,4	4,5	6,0
156	**3.620**	**947**	**2.673**	**3.928**	**23,2**	**6,1**	**25,2**	**3,8**	**6,0**
915	22.784	8.235	14.549	15 830	24,9	9,0	17,3	2,8	6,2
754	19.302	7.314	11.988	15.231	25,6	9,7	20.2	2,6	7,0
1.669	**42.086**	**15.549**	**26.537**	**31.061**	**25,2**	**9,3**	**18,6**	**2,7**	**6,5**
753	16.214	4.895	11.319	8.810	21.4	6,5	11,7	3,3	6,0
19	509	184	325	448	26,8	9,7	23,6	2,8	6,2
772	**16.723**	**5.079**	**11.644**	**9.258**	**21,7**	**6,6**	**12,0**	**3,3**	**6,0**
1.584	63.518	7.920	55.598	45.936	40,1	5,0	29,0	8,0	6,0
87	1.931	522	1.409	1.044	22,2	6,0	12,0	3,7	6,0
1.671	**65.449**	**8.442**	**57.007**	**46.980**	**39,2**	**5,1**	**28,3**	**7,8**	**6,0**
11.528	274.834	69.116	205.718	254.912	23,8	5,9	22,2	4,0	6,1
9.390	229.154	53.036	176.118	208.970	24,4	5,6	22,2	4,3	6,0
2.138	45.680	16.080	29.600	45.942	21,4	7,5	21,7	2,8	6,4

УѢЗДЫ. DISTRICTS.	Яровая рожь. Seigle de printemps.											Яровая пшеница. Froment de printemps.											
	Посѣвная площадь 1899 г. въ десят. L'aire cultivée en 1899, en dessiatines.	Собрано. Récolte.	Посѣяно. Ensemencement.	Остат. за посѣв. Produit net.		На каз. десятину. Par dessiatine.			Собрано соломы. Récolte de la paille.	На каз. десятину. Par dessiatine.			Урожай самъ. Rendement à.	Вѣсъ четв. въ пудахъ. Poids d'une tchetv. en pounds.	Посѣвная площадь 1899 г. въ десят. L'aire cultivée en 1899, en dessiatines.	Собрано. Récolte.	Посѣяно. Ensemencement.	Остат. за посѣв. Produit net.		На каз. десятину. Par dessiatine.			Собрано соломы. Récolte de la paille.	На каз. десятину. Par dessiatine.			Урожай самъ. Rendement à.	Вѣсъ четв. въ пудахъ. Poids d'une tchetv. en pounds.
				Весь. Absolu.	На 1 душу насел. Par habitant.	Собрано. Récolte.	Посѣяно. Ensemencement.	Соломы. Paille.		Собрано. Récolte.	Посѣяно. Ensemencement.	Соломы. Paille.						Весь. Absolu.	На 1 душу насел. Par habitant.	Собрано. Récolte.	Посѣяно. Ensemencement.	Соломы. Paille.				
	Пудовъ. Pounds.											Пудовъ. Pounds.											
1.	2.	3.	4.	5.	6.	7.	8.	9.	10.	11.	12.	1.	2.	3.	4.	5.	6.	7.	8.	9.	10.	11.	1.	2.	3.	4.	5.	6.	7.	8.	9.	10.	11.
КУБАНСКАЯ.																																	
1. Екатеринодар. кр. надѣльн.	65	2.717	631	2.086		2.529	41,8	9,7	38,9	4,3	10,0	8.427	203.933	80.89	123.034		260.394	24,2	9,6	30,9	2,8	9,7	11.700	257.400	86.580	170.820		376.740	22,0	7,4	32,2	3,0	5,9
владѣльч. .	3	287	26	261		225	95,7	8,5	75,0	11,0	8,0	2.270	64.241	20.65	43.584		88.303	28,3	9,1	38,9	3,1	9,7	1.215	33.170	8.384	24.786		36.207	27,3	6,9	29,8	4,0	6,1
въ уѣздѣ .	**68**	**3.004**	**657**	**2.347**	0,01	**2.754**	**44,2**	**9,7**	**40.5**	**4.6**	**9.8**	**10.697**	**268.174**	**101.56**	**166.618**	0,89	**348.697**	**25,1**	**9,5**	**32,6**	**2.7**	**9.7**	**12.915**	**290.570**	**94.964**	**195.606**	1,04	**412.947**	**22.5**	**7,4**	**32,0**	**3,1**	**5.9**
2. Баталпашинск. кр. надѣльн.	47	526	320	206		470	11,2	6,8	10,0	1,6	8,6	3.604	112.445	23.42	89.019		150.287	31,2	6,5	41,7	4,8	9,2	7.719	657.659	99.575	558.084		375.915	85,2	12,9	48,7	6,6	5,8
владѣльч. .	14	427	78	349		616	30,5	5,6	44,0	5,5	9,0	3.953	100.406	23.7	76.688		156.539	25,4	6,0	39,6	4.2	9,3	4.582	317.074	59.108	257.966		213.521	69,2	12,9	46,6	5,4	5,9
въ уѣздѣ .	**61**	**953**	**398**	**555**	0,00	**1.086**	**15,6**	**6,5**	**17.8**	**2 4**	**8,8**	**7.557**	**212.851**	**47.14**	**165.707**	0,73	**306.826**	**28,2**	**6,2**	**40.6**	**4,5**	**9.2**	**12 301**	**974.733**	**158.683**	**816.050**	3,58	**589.436**	**79,2**	**12 9**	**47,9**	**6,2**	**5.8**
3. Ейскій. кр. надѣльн.	177	9.841	779	9.062		5.310	55,6	4,4	30,0	12,6	10,0	223.223	8.995.887	1.718.8	277.070		6.227.922	40,3	7.7	27,9	5,2	9,9	11.480	412.132	78.064	334.068		323.736	35,9	6,8	28,2	5,3	6,0
владѣльч. .	2.515	164.984	19.114	145.870		93.558	65,6	7,6	37,2	8,6	10,0	43.879	1.926.288	333.48	592.808		1.211.060	43,9	7,6	27,6	5,8	8.9	3.475	59.075	24.673	34.402		89.655	17,0	7.1	25,8	2,4	6,2
въ уѣздѣ	**2.692**	**174.825**	**19.893**	**154.932**	0,60	**98.868**	**64.6**	**7,4**	**36,7**	**8.8**	**10.0**	**267.102**	**10.922.175**	**2.052.29**	**869.878**	34,35	**7.438.982**	**40,8**	**7.7**	**27.8**	**5,3**	**9.7**	**14.955**	**471.207**	**102.737**	**368.470**	1,43	**413.391**	**31.5**	**6,9**	**27,6**	**4,6**	**6.0**
4. Кавказскій. кр. надѣльн.	23	662	179	483		605	28,8	7,8	26,3	3,7	10,0	86.681	2.080.344	676.1	1.404.232		2.401.064	24,0	7,8	27.7	3,1	9,8	16.574	661.303	112.703	548.600		633.127	39,9	6,9	38,2	5,9	6,1
владѣльч.	78	3.565	608	2.957		2.207	45,7	7,8	28,3	5.9	9,0	17.449	540.919	137.8	403.072		581.052	31,0	7.9	33,3	3.9	10,0	2.931	110.499	19.931	90.568		107.568	37.7	6,8	36,7	5.5	5,9
въ уѣздѣ	**101**	**4.227**	**787**	**3.440**	0,01	**2.812**	**41,9**	**7,8**	**27,8**	**5,4**	**9.1**	**104.130**	**2.621.263**	**813.95**	**1807.304**	6,89	**2.982.116**	**25,2**	**7,8**	**28.6**	**3,2**	**9.8**	**19.505**	**771.802**	**132.634**	**639.168**	2,44	**740.695**	**39.6**	**6,3**	**38.0**	**5,8**	**6,1**
5. Лабинскій. кр. надѣльн.	218	11.881	1.875	10.006		15.260	54,5	8,6	70,0	6,3	8,5	28.947	923.409	237.36	686.044		1.256.300	31,9	8,2	43,4	3,9	9,8	22.464	1.174.867	157.248	1.017.619		1.141.171	52,3	7,0	50,8	7,5	5,9
владѣльч.	26	1.024	159	865		1.170	39,4	6,1	45,0	6,5	10,0	4.545	157.712	37.26	120.443		155.439	34.7	8,2	34,2	4.2	9,7	3.140	164.536	21.038	143.498		157.314	52.4	6,7	50,1	7.8	5,9
въ уѣздѣ .	**244**	**12.905**	**2.034**	**10.871**	0,03	**16.430**	**52.9**	**8,3**	**67,3**	**6.3**	**8.6**	**33.492**	**1.081.121**	**274.63**	**806.487**	2,52	**1.411.739**	**32,3**	**8,2**	**42.2**	**3,9**	**9.8**	**25.604**	**1.339.403**	**178.286**	**1.161.117**	3.63	**1.298.485**	**52,3**	**7,0**	**50.7**	**7,5**	**5,9**
6. Майкопский. кр. надѣльн.	10	308	81	227		415	30,8	8,1	41,5	3,8	8,7	7.208	193.895	66.3	127.581		263.092	26,9	9,2	36,5	2,9	9,6	5.304	173.971	35.537	138.434		193.596	32.8	6,7	36,5	4.9	5,9
владѣльч. .	58	4.669	516	4.153		2.465	80,5	8,9	42,5	9.0	9,4	2.950	85.845	24.19	61.655		118.885	29,1	8,2	40,3	3,5	9,6	1.175	39.245	8.343	30.902		42.300	33.4	7,1	36,0	4,7	6,0
въ уѣздѣ .	**68**	**4.977**	**597**	**4.380**	0,02	**2.880**	**73.2**	**8.8**	**42.4**	**8.3**	**9.4**	**10.158**	**279.740**	**90.50**	**189.236**	0,74	**381.977**	**27.5**	**8.9**	**37.6**	**3,1**	**9,6**	**6.479**	**213.216**	**43.880**	**169.336**	0,66	**235.896**	**32,9**	**6,8**	**36.4**	**4,9**	**5.9**
7. Темрюкскій. кр. надѣльн.	2	140	18	122		178	70,1	8,8	89,0	7,8	9,6	57.429	1.378.296	476.66	901.635		1.665.441	24,0	8,3	29.0	2,9	9.7	19.469	502.300	144.071	358.229		650.265	25,8	7,4	33,4	3,5	6,1
владѣльч.	10	502	83	419		460	50,2	8,3	46,0	6,0	10,0	15.583	440.999	134.0	306.985		462.815	28,3	8,6	29.7	3,2	9,3	5.206	208.761	39.045	169.716		192.622	40,1	7.5	37.0	5,4	5,8
въ уѣздѣ .	**12**	**642**	**101**	**541**	0.00	**638**	**53.5**	**8,4**	**53.2**	**6,4**	**9,9**	**73.012**	**1.819.295**	**610.67**	**1208.620**	3,52	**2.128.256**	**24,9**	**8,4**	**29,1**	**3,0**	**9.6**	**24.675**	**711.061**	**183.116**	**527.945**	1,55	**842.887**	**28.8**	**7,4**	**34,2**	**3,9**	**6,0**
Въ области. .	**3.246**	**201.533**	**24.467**	**177.066**	**0,10**	**125.468**	**62,1**	**7.5**	**38,7**	**8,2**	**9.8**	**506.148**	**17.204.619**	**3.990.70**	**1213.850**	**7,13**	**14.998.593**	**34,0**	**7.9**	**29.6**	**4.3**	**9,7**	**116.434**	**4.771.992**	**694.300**	**3.877.692**	**2.09**	**4.533.737**	**41.0**	**7,7**	**38.9**	**5,3**	**6.0**
кр. надѣльн.	542	26.075	3.883	22.192		24.767	48,1	7,2	45,7	6,7	9,2	415.519	13.888.209	3.279.5	1608.615		12.224.500	33,4	7,9	29.4	4,2	9,8	94.710	3.839.632	413.778	3.125 854		3.694.550	40.5	7,5	39,0	5.4	6,0
владѣльч. .	2.704	175.458	20.584	154.874		100.701	64,9	7,6	37,3	8,5	10,0	90.629	3.316.410	711.1	1605.235		2.774.093	36,6	7,8	30,6	4.7	9,2	21.724	932.360	180.522	751,838		839.187	42,9	8.3	38,6	5,2	5,9
ГРОДНЕНСКАЯ.																																	
1. Гродненскій. кр. надѣльн.	984	33.259	6.691	26.568		58.351	33,8	6,8	59,3	5,0	8,1	18	950	14	806		1.122	52,8	8,0	62,3	6,6	9,3	12.204	510.127	87.869	422.258		661.457	41,8	7,2	54,2	5,8	6,4
владѣльч. .	102	4.753	877	3.876		7.487	46,6	8,6	73.4	5,4	8,6	5	422	8	376		468	84.4	9,2	93,6	9,2	9,3	8.451	340.575	62.537	278.038		425.085	40,3	7,4	50,3	5.4	6,0
въ уѣздѣ	**1.086**	**38.012**	**7.568**	**30.444**	0,19	**65.838**	**35,0**	**7,0**	**60,6**	**5.0**	**8,2**	**23**	**1.372**	**19**	**1.182**	0,01	**1.590**	**59,7**	**8,3**	**69.1**	**7,2**	**9.3**	**20.655**	**850.702**	**150.406**	**700.296**	4,26	**1.086.542**	**41,2**	**7.3**	**52,6**	**5,7**	**6,2**
2. Брестскій. кр. надѣльн.	124	3.931	1.029	2.902		6.783	31,7	8,3	54,7	3,8	8,6	149	7.748	1.19	6.556		8.657	52,0	8,0	58,1	6,5	9,3	14.767	525.705	124.043	401.662		685.189	35,6	8,4	46,4	4.2	6,1
владѣльч.	3	111	25	86		174	37,0	8,4	58,0	4,4	8,9	21	1.506	17	1.334		1.539	71.7	8,2	73,3	8,8	9,0	9.855	408.983	76.869	332.114		505.562	41,5	7,8	51,3	5,3	5,9
въ уѣздѣ .	**127**	**4.042**	**1.054**	**2.988**	0,02	**6.957**	**31,8**	**8,3**	**54,8**	**3.8**	**8.6**	**170**	**9.254**	**1.36**	**7.890**	0,04	**10.196**	**54,4**	**8.0**	**60,0**	**6,8**	**9.4**	**24.622**	**934.688**	**200.912**	**733.776**	4,10	**1.190.751**	**38.0**	**8,2**	**48.4**	**4.7**	**6,0**
3. Белостокскій. кр. надѣльн.	139	6.672	1.112	5.560		11.120	48,0	8,0	80.0	6,0	8,3	—	—	—	—		—	—	—	—	—	—	11.062	382.745	89.602	293.143		425.887	34,6	8,1	38,5	4,3	5,5
владѣльч. .	21	764	193	571		1.453	36,4	9,2	69,2	4,0	8,3	9	370	9	276		500	41,1	10,4	55.6	3,9	9,2	5.181	236.254	45.593	190.661		308.788	45,6	8,8	59,6	5.2	5,5
въ уѣздѣ .	**160**	**7.436**	**1.305**	**6.131**	0,04	**12.573**	**46,5**	**8,2**	**78,6**	**5,7**	**8.3**	**9**	**370**	**9**	**276**	0,00	**500**	**41,1**	**10,4**	**55,6**	**3,9**	**9,2**	**16.243**	**618.999**	**135 195**	**483.804**	3,45	**734.675**	**38,1**	**8,3**	**45,2**	**4,6**	**5.5**
4. Бѣльскій. кр. надѣльн.	17	566	141	425		1.046	33,3	8,3	61,5	4,0	8,0	5	179	4	135		230	35,7	8,7	46,0	4,1	9,2	13.286	406.552	112.931	293.621		647.028	30,6	8,5	48,7	3,6	6,0
владѣльч.	430	18.404	3.999	14.405		23.134	42,8	9,3	53,8	4,6	8,0	219	11.870	2.12	9.746		13.337	54.2	9,7	60,9	5,6	9,2	12.054	426.712	102.459	324.253		552.073	35.4	8,5	45,8	4,2	6,3
въ уѣздѣ .	**447**	**18.970**	**4.140**	**14.830**	0,10	**24.180**	**42,4**	**9.3**	**54.1**	**4.6**	**8.0**	**224**	**12.049**	**2.16**	**9.881**	0,06	**13.567**	**53.8**	**9,7**	**60,6**	**5.6**	**9,2**	**25.340**	**833.264**	**215.390**	**617.874**	4,06	**1.199.101**	**32,9**	**8,5**	**47.3**	**3,9**	**6,1**
5. Волковыскій. кр. надѣльн.	927	27.439	6.026	21.413		59.050	29,6	6,5	63,7	4,6	8,2	672	24.461	5.4	19.018		37.296	36,4	8,1	55,5	4,5	9,5	14.424	395.218	92.314	302.904		526.476	27.4	6,4	36.5	4,3	6,0
владѣльч. .	47	1.861	376	1.485		2.848	39,6	8,0	60.6	5,0	9,0	102	4.447	8	3.600		6.518	43.6	8,3	63.9	5.3	9,0	8.409	293.474	57.181	236.293		359.064	34.9	6,8	42.7	5.1	6,0
въ уѣздѣ . .	**974**	**2º 300**	**6.402**	**22.898**	0,16	**61.898**	**30,1**	**6,6**	**63.6**	**4,6**	**8,2**	**774**	**28.908**	**6.29**	**22.618**	0,16	**43.814**	**37.3**	**8,1**	**56.6**	**4.6**	**9,4**	**22.833**	**688.692**	**149.495**	**539.197**	3,73	**885.540**	**30.2**	**6,5**	**38.8**	**4,6**	**6.0**
6. Кобринскій. кр. надѣльн.	598	18.957	4.365	14.592		36.657	31,7	7,3	61,3	4.3	8,3	756	30.996	6.5	24.494		54.356	41,0	8,6	71.9	4,8	9,0	11.638	488.796	112,889	375.907		656.383	42,0	9,7	56,4	4,3	6,2
владѣльч. .	186	7.161	1.302	5.859		10.862	38,5	7,0	58,4	5,5	8,8	185	10 194	1.4	8.788		13.931	55,1	7,6	75,3	7,3	9,0	10.210	474.765	91.890	382.875		545.214	46,5	9,0	53,4	5,2	6,1
въ уѣздѣ . .	**784**	**26.118**	**5.667**	**20.451**	0,11	**47.519**	**33.3**	**7,2**	**60,6**	**4,6**	**8,4**	**941**	**41.190**	**7.90**	**33.282**	0,19	**68.287**	**43,8**	**8,4**	**72,6**	**5,2**	**9.0**	**21.848**	**963.561**	**204 779**	**758.782**	4 22	**1.201.597**	**44.1**	**9.4**	**55.0**	**4.7**	**6.2**
7. Пружанскій. кр. надѣльн.	166	5.096	1.361	3.735		7.985	30,7	8,2	48,1	3,7	8,9	152	5.214	1.3	3.876		9.591	34 3	8,8	63,1	3,9	9,7	12.291	376.634	99.557	277.077		514.993	30,7	8,1	41.9	3,8	6,2
владѣльч. .	34	1.207	245	962		1.003	35,5	7,2	29,5	4,9	8,9	12	480	4	384		876	40,0	8,0	73.0	5,0	9,5	5.526	193.963	46.418	147.545		240.934	35.1	8,4	43,6	4,2	6,2
въ уѣздѣ	**200**	**6.303**	**1.606**	**4.697**	0,03	**8.988**	**31.5**	**8,0**	**44,9**	**3,9**	**8,9**	**164**	**5.694**	**1.42**	**4.260**	0,03	**10.467**	**34,7**	**8,7**	**63,8**	**4,0**	**9,7**	**17.817**	**570.597**	**145.975**	**424.622**	3,10	**755.927**	**32.0**	**8.2**	**42.4**	**3.9**	**6.2**
8. Слонимскій. кр. надѣльн.	1.263	41.300	9.346	31.954		62.140	32,7	7,4	49 2	4,4	8,1	874	48.070	7.7	40.291		59.082	55.0	8,9	67,6	6,2	9,1	15.514	650.037	128.766	521.271		778.803	41,9	8,3	50,2	5,0	6,4
владѣльч.	215	7.977	1.656	6.321		11.374	37,1	7,7	52,9	4,8	8,0	60	3.390	5	2.880		4.200	56,5	8,5	70,0	6,6	9,1	7.740	280.962	58.050	222.912		366.102	36,3	7.5	47,3	4,8	6,0
въ уѣздѣ . .	**1.478**	**49.277**	**11.002**	**38.275**	0,41	**73.514**	**33,3**	**7,4**	**49,7**	**4.5**	**8,1**	**934**	**51.460**	**8.29**	**43.171**	0,47	**63.282**	**55,1**	**8,9**	**67,8**	**6,2**	**9,1**	**23.254**	**930.999**	**186.816**	**744.183**	8,05	**1.144.905**	**40.0**	**8.0**	**49,2**	**5.0**	**6.3**
9. Сокольскій. кр. надѣльн.	100	3.980	850	3.130		6.350	39,8	8,5	63,5	4,7	8,0		—	—	—		—	—	—	—	—	—	14.141	466.653	114.542	352.111		620.790	33,0	8,1	43.9	4,1	5,9
владѣльч. .	44	2.094	356	1.738		2.803	47,6	8,1	63,7	5,9	8,1	—	—	—	—		—	—	—	—	—	—	4.032	129.024	33.062	95.962		205.632	32,0	8,2	51.0	3.9	5,5
въ уѣздѣ . .	**144**	**6.074**	**1.206**	**4.868**	0,02	**9.153**	**42.2**	**8.4**	**63,6**	**5.0**	**8.0**	—	—	—	—		—	—	—	—	—	—	**18 173**	**595.677**	**147.604**	**448.073**	2,05	**826.422**	**32.8**	**8,1**	**45.5**	**4.0**	**5.8**
Въ губерніи .	**5.400**	**185.532**	**39 950**	**145.582**	**0,10**	**310.620**	**34,4**	**7,4**	**57.5**	**4.6**	**8.2**	**3.239**	**150.297**	**27.73**	**122.560**	**0,09**	**211.703**	**47.0**	**8.6**	**65,4**	**5,4**	**9,2**	**190.785**	**6.987.179**	**1.536.572**	**5.450.607**	**3.87**	**9.025.460**	**36,6**	**8,1**	**47,3**	**4.5**	**6.1**
кр. надѣльн.	4.318	141.200	30.921	110.279		249.482	32,7	7,2	57,8	4,6	8,2	2.626	117.618	22.4	95.176		170.334	44,8	8,6	64,9	5,2	9,2	119.327	4.202.467	962.513	3 239.954		5.517.006	35,2	8,1	46,2	4,4	6,1
владѣльч. .	1.082	44.332	9.029	35.303		61.138	37,5	7,6	51,7	4,9	8,3	613	32.679	5.2	27.384		41.369	53,3	8,6	67,5	6,2	9,1	71.458	2.784.712	574.059	2.210.653		3.508.454	39,0	8,0	49,1	4.9	6.0

УѢЗДЫ. DISTRICTS.	Ячмень. Orge.											Полба. Epeautre.										
	Посѣвная площадь 1899 г. въ десят. L'aire cultivée en 1899, en dessiatines.	Собрано. Récolte.	Посѣяно. Ensemencement.	Остат. за посѣв. Produit net. Весь. Absolu.	Остат. за посѣв. Produit net. На 1 душу насел. Par habitant.	Собрано соломы. Récolte de la paille.	На каз. десятину. Par dessiatine. Собрано. Récolte.	На каз. десятину. Par dessiatine. Посѣяно. Ensemencement.	На каз. десятину. Par dessiatine. Соломы. Paille.	Урожай самъ. Rendement à.	Вѣсъ четв. въ пудахъ. Poids d'une tchetv. en poudes.	Посѣвная площадь 1899 г. въ десят. L'aire cultivée en 1899, en dessiatines.	Собрано. Récolte.	Посѣяно. Ensemencement.	Остат. за посѣв. Produit net. Весь. Absolu.	Остат. за посѣв. Produit net. На 1 душу насел. Par habitant.	Собрано соломы. Récolte de la paille.	На каз. десятину. Par dessiatine. Собрано. Récolte.	На каз. десятину. Par dessiatine. Посѣяно. Ensemencement.	На каз. десятину. Par dessiatine. Соломы. Paille.	Урожай самъ. Rendement à.	Вѣсъ четв. въ пудахъ. Poids d'une tchetv. en poudes.
	П у д о в ъ. P o u d s.											П у д о в ъ. P o u d s.										
1.	2.	3.	4.	5.	6.	7.	8.	9.	10.	11.	12.	1.	2.	3.	4.	5.	6.	7.	8.	9.	10.	11.
КУБАНСКАЯ.																						
1. Екатеринодар. кр. надѣльн.	9.943	243.604	87.498	156.106		308.233	24,5	8,8	31,0	2,8	8,5	40	1.788	40	1.386		1.972	44,7	9,0	49,3	4,5	7,4
владѣльч.	1.371	44.558	12.065	32.493		49.630	32,5	8,8	36,2	3,7	7,7	—	—	—	—		—	—	—	—	—	—
въ уѣздѣ	11.314	288.162	99.563	188.599	1,00	357.863	25.5	8.8	31,6	2,9	8,4	40	1.788	40	1.389	0,01	1.972	44,7	9,0	49,3	4,5	7,4
2. Баталпашинск. кр. надѣльн.	8.971	494.302	77.151	417.151		389.341	55,1	8,6	43,4	6,4	7,9	203	11.064	1.76	9.298		6.252	54,5	8,7	30,8	6,3	8,3
владѣльч.	6.133	337.928	50.291	287.637		252.066	55,1	8,2	41,1	6,7	8,5	9	471	7	400		403	52,3	7,8	44,8	6,6	8,8
въ уѣздѣ	15.104	832 230	127.442	704.788	3,09	641.407	55.1	8,4	42.5	6.5	8.1	212	11.535	1.83	9.698	0,04	6.655	54,4	8,7	31,4	6,3	8,3
3. Ейскій. кр. надѣльн.	139.744	6.623.866	1131926	5.491.940		3.437.702	47,4	8,1	24,6	5,9	9,8	—	—	—	—		—	—	—	—	—	—
владѣльч.	14.442	846.301	134311	711.990		550.240	58,6	9,3	38,1	6,3	9,9	668	50.100	6.68	43.420		31.596	75,0	10,0	47,3	7,5	10,0
въ уѣздѣ	154.186	7.470.167	1266237	6.203.930	24,03	3.987.942	48,4	8.2	26.0	5,9	9,8	668	50.100	6.68	43.420	0,17	31.596	75.0	10,0	47,3	7.5	10,0
4. Кавказский. кр. надѣльн.	54.491	1.972.574	397.784	1.574.790		1.465.808	36,2	7,3	26,9	5,0	9,4	—	—	—	—		—	—	—	—	—	—
владѣльч.	11.917	412.328	89.378	322.950		316.992	34,6	7,5	26,6	4,6	9,8	—	—	—	—		—	—	—	—	—	—
въ уѣздѣ	66.408	2.384.902	487.162	1.897.740	7,24	1.782.800	35.9	7,3	26,8	4,9	9.5	—	—	—	—		—	—	—	—	—	—
5. Лабинский. кр. надѣльн.	25.586	1.251.155	189.336	1.061.819		1.033.674	48,9	7,4	40,4	6,6	9,4	159	18.078	1.19	—	—	—	—	—	—	—	—
владѣльч.	3.760	201.160	28.200	172.960		169.952	53,5	7,5	45,2	7,1	9.2	7	387	3	16.885		9.540	113,7	7,5	60,0	15,1	10,1
въ уѣздѣ	29.346	1.452.315	217.536	1.234.779	3,86	1 203.626	49,5	7,4	41,0	6,6	9,4	166	18.465	1 24	334		261	55,3	7,6	37,3	7,2	8,2
6. Майкопский. кр. надѣльн.	2.704	34.611	23.254	11.357		85.717	12,8	8,6	31,7	1,5	8,6	1.458	122.764	13.8	17.219	0,05	9.801	111.2	7,5	59.0	14,8	10,0
владѣльч.	898	40.230	6.196	34.034		37.267	44,8	6,9	41,5	6,5	8,3	322	18.773	2.1	108.876		77.711	84,2	9,8	53,3	8,8	9,1
въ уѣздѣ	3.602	74.841	29.450	45.391	0,18	122.984	20.8	8.2	34,1	2.6	8.4	1.780	141.537	16.23	16.422		9.563	58,3	7,3	29,7	8,0	7,5
7. Темрюкский. кр. надѣльн.	81.991	2.740.499	655.928	2.084.571		2.910.681	33.4	8,0	35,5	4.3	9,2	—	—	—	125.298	0,49	87.274	79,5	9.1	49.0	8,7	9,2
владѣльч.	25.359	912.924	195.264	717.660		958.570	36,0	7,7	37,8	4,7	9,4	13	848	10	—		—	—	—	—	—	—
въ уѣздѣ	107 350	3.653.423	851.192	2.802 231	8,24	3.869.251	34,0	7,9	36,0	4,2	9,3	13	848	10	744		710	65,2	8,0	54,6	8,2	8,0
Въ области.	387.310	16.156.040	3078582	13.077.458	7 06	11.965.873	41,7	7.9	30.1	5,2	9,5	2.880	224.273	26.5	744	0,00	710	65.2	8.0	54.6	8,2	8,0
кр. надѣльн.	323.430	13.360.611	2562877	10.797.734		9.631.156	41,3	7,9	29,8	5,2	9,5	1.860	153.694	17.2	197.765	0,11	138.008	77,9	9,1	47,9	8,5	9,3
владѣльч.	63.880	2.795.429	515705	2.279.724		2.334.717	43,8	8,1	36,5	5,4	9,4	1.020	70.579	9.2	136.445		95.475	82,6	9,3	51,3	8.9	9,1
ГРОДНЕНСКАЯ.															61.320		42.533	69,2	9,1	41,7	7,6	9,8
1. Гродненскій. кр. надѣльн.	4.766	272.139	37.651	234.488		337.433	57,1	7,9	70,8	7,2	7,7	—	—	—	—		—	—	—	—	—	—
владѣльч.	2.718	169.331	21.200	148.131		192.706	62,3	7,8	70,9	8,0	7,6	—	—	—	—		—	—	—	—	—	—
въ уѣздѣ	7.484	441.470	58.851	382.619	2,33	530.139	59.0	7,9	70,8	7.5	7.7	—	—	—	—		—	—	—	—	—	—
2. Брестскій. кр. надѣльн.	4.681	214.858	40.257	174.601		297.244	45,9	8,6	63,5	5.3	7.9	—	—	—	—		—	—	—	—	—	—
владѣльч.	1.491	74.103	11.630	62.473		84.540	49,7	7.8	56,7	6,4	7,9	—	—	—	—		—	—	—	—	—	—
въ уѣздѣ	6.172	288.961	51.887	237.074	1,32	381 784	46.8	8,4	61,9	5.6	7.9	—	—	—	—		—	—	—	—	—	—
3. Бѣлостокскій. кр. надѣльн.	2.183	74.004	17.464	56.540		103.038	33,9	8,0	47,2	4,2	7,0	—	—	—	—		—	—	—	—	—	—
владѣльч.	1.106	55.742	9.622	46.120		65.586	50,4	8,7	59,3	5,8	7,2	—	—	—	—		—	—	—	—	—	—
въ уѣздѣ	3.289	129.746	27.086	102.660	0,73	168.624	39.4	8.2	51,3	4.8	7,7	—	—	—	—		—	—	—	—	—	—
4. Бѣльскій. кр. надѣльн.	2.646	105.575	23.285	82.290		153,997	39,9	8,8	58,2	4,5	7,4	—	—	—	—		—	—	—	—	—	—
владѣльч.	2.696	126.712	22.916	103.796		164.456	47,0	8,5	61,0	5,5	7,7	—	—	—	—		—	—	—	—	—	—
въ уѣздѣ	5.342	232.287	46.201	186.086	1,22	318 453	43,5	8,6	59,6	5.0	7.6	—	—	—	—		—	—	—	—	—	—
5. Волковыскій. кр. надѣльн.	4.365	168.489	32.738	135.751		226.980	38,6	7,5	52,0	5,1	8,0	—	—	—	—		—	—	—	—	—	—
владѣльч.	1 702	82.887	12.935	69.952		99.397	48,7	7,6	58 4	6,4	7,9	—	—	—	—		—	—	—	—	—	—
въ уѣздѣ	6.067	251.376	45.673	205.703	1,42	326.377	41,4	7.5	53.8	5.5	8.0	—	—	—	—		—	—	—	—	—	—
6. Кобринскій. кр. надѣльн	3.765	182.979	32.379	150.600		230.418	48,6	8,6	61,2	5.7	7,8	—	—	—	—		—	—	—	—	—	—
владѣльч.	1.955	97.555	13.881	83.674		116.714	49,9	7,1	59,7	7.0	7,8	—	—	—	—		—	—	—	—	—	—
въ уѣздѣ	5.720	280.534	46.260	234.274	1,30	347.132	49,0	8,1	60,7	6,1	7,8	—	—	—	—		—	—	—	—	—	—
7. Пружанскій. кр. надѣльн.	2.412	83.214	19.296	63.918		116.017	34,5	8,0	48,1	4,3	8,3	—	—	—	—		—	—	—	—	—	—
владѣльч.	1.604	67.208	12.190	55.018		77.473	41,9	7,6	48,3	5,5	7,8	—	—	—	—		—	—	—	—	—	—
въ уѣздѣ	4.016	150.422	31.486	118.936	0,87	193.490	37,5	7,8	48,2	4,8	8,1	—	—	—	—		—	—	—	—	—	—
8. Слонимскій. кр. надѣльн.	5.254	286.868	44.659	242.209		342.035	54,6	8,5	65,1	6,4	7,9	—	—	—	—		—	—	—	—	—	—
владѣльч.	1.392	63.754	10.162	53.592		76.282	45,8	7,3	54,8	6,3	8,0	—	—	—	—		—	—	—	—	—	—
въ уѣздѣ	6.646	350.622	54.821	295.801	3,20	418.317	52,8	8,2	62.9	6.4	7.9	—	—	—	—		—	—	—	—	—	—
9. Сокольскій. кр. надѣльн.	3.393	163.882	30.876	133.006		226 313	48,3	9,1	66,7	5,3	7,0	—	—	—	—		—	—	—	—	—	—
владѣльч.	965	47.092	7.720	39.372		72.858	48,8	8,0	75,5	6,1	7,4	—	—	—	—		—	—	—	—	—	—
въ уѣздѣ	4.358	210.974	38.596	172.378	0,79	299 171	48,4	8.9	68.6	5,5	7,1	—	—	—	—		—	—	—	—	—	—
Въ губерніи	49.094	2.336.392	400.861	1.935.534	1.37	2.983.487	47,6	8,2	60.8	5.8	7,7	—	—	—	—		—	—	—	—	—	—
кр. надѣльн.	33.465	1.552.008	278.605	1.273.403		2.033.475	46,4	8,3	60,8	5,6	7,7	—	—	—	—		—	—	—	—	—	—
владѣльч.	15.629	784.384	122.256	662.128		950.012	50,2	7,8	60,8	6,4	7,7	—	—	—	—		—	—	—	—	—	—

УѢЗДЫ. DISTRICTS.	Гречиха. Sarrasin.										
	Посѣвная площадь 1899 г. въ десят. L'aire cultivée en 1899, en dessiatines.	Собрано. Récolte.	Посѣяно. Ensemencement.	Остат. за посѣв. Produit net. Весь. Absolu.	Остат. за посѣв. Produit net. На 1 душу насел. Par habitant.	Собрано соломы. Récolte de la paille.	На казен. десят. Par dessiatine. Собрано. Récolte.	На казен. десят. Par dessiatine. Посѣяно. Ensemencement.	На казен. десят. Par dessiatine. Соломы. Paille	Урожай самъ. Rendement à.	Вѣсъ четв. въ пудахъ. Poids d'une tchetv. en poudes.
	П у д о в ъ. P o u d s.										
1.	1.	2.	3.	4.	5.	6.	7.	8.	9.	10.	11.
1. Екатеринодар. кр. надѣльн.	170	2.992	731	2.261		6.800	17,6	4,3	40,0	4,1	8,0
владѣльч.	39	944	179	765		1.127	24,2	4,6	28,9	5,4	8,0
въ уѣздѣ	209	3.936	910	3.026	0,02	7.927	18.8	4.3	37,9	4.3	8.0
2. Баталпашинск. кр. надѣльн.	3.561	108.611	22.790	85.821		137.455	30,5	6,4	38,6	4.8	6,7
владѣльч.	755	32.616	4.757	27.859		35.561	43,2	6,3	47,1	6.9	6,1
въ уѣздѣ	4.316	141.227	27.547	113.680	0,49	173.016	32.7	6,4	40,1	5.1	6.6
3. Ейскій. кр. надѣльн.	70	756	294	462		1.540	10,8	4,2	22,0	2,6	7,0
владѣльч.	111	1.365	566	799		2.775	12,3	5,1	25,0	2,4	6,9
въ уѣздѣ	181	2.121	860	1.261	0,00	4.315	11.7	4.8	23.8	2,5	6.9
4. Кавказский. кр. надѣльн.	196	2.411	1.372	1.039		19.110	12,3	7.0	97,5	1,8	7,0
владѣльч.	100	870	360	510		2.000	8,7	3,6	20,0	2.4	7,0
въ уѣздѣ	296	3.281	1.732	1.549	0,01	21.110	11.1	5.9	71,3	1,9	7,0
5. Лабинский. кр. надѣльн.	1.855	59.360	6.122	53.238		65.667	32,0	3,3	35,4	9,7	8,0
владѣльч.	64	1.229	192	1.037		1.779	19,2	3,0	27,8	6,4	6,8
въ уѣздѣ	1.919	60.589	6.314	54.275	0,17	67.446	31.6	3.3	35.2	9.6	7,9
6. Майкопский. кр. надѣльн.	1.290	36.765	5.547	31.218		43.215	28,5	4,3	33,5	6,6	7,0
владѣльч.	175	6.160	945	5.215		6.353	35,2	5,4	36,3	6,5	7,4
въ уѣздѣ	1.465	42.925	6.492	36.433	0,14	49.568	29,3	4,4	33.8	6,6	7.1
7. Темрюкский. кр. надѣльн.	37	651	112	529		1.480	17,6	3,3	40,0	5,3	7,0
владѣльч.	69	2.077	345	1.732		2.070	30,1	5,0	30,0	6,0	6,7
въ уѣздѣ	106	2.728	467	2.261	0,01	3.550	25,7	4,4	33,5	5,8	6.8
Въ области.	8.492	256.807	44.322	212.485	0,12	326.932	31.4	5.2	38,5	5.8	7.0
кр. надѣльн.	7.179	211.546	36.978	174.568		275.267	29,5	5.2	38,3	5,7	7,1
владѣльч.	1.313	45.261	7.344	37.917		51.665	34.5	5,6	39,3	6,2	6,4
ГРОДНЕНСКАЯ.											
1. Гродненскій. кр. надѣльн.	4.054	83.107	18.648	64.459		141.890	20,5	4,6	35,0	4,4	6,7
владѣльч.	1.139	20.160	4.328	15.832		31.778	17,7	3.8	27,9	4,7	6,8
въ уѣздѣ	5.193	103.267	22.976	80.291	0,49	173.668	19,9	4.4	33,4	4.5	6.7
2. Брестскій. кр. надѣльн.	3.535	82.719	20.857	61.862		117.716	23,4	5.9	33,3	4,0	7,0
владѣльч.	1.369	28.475	7.393	21.082		40.659	20,8	5,4	29,7	3,9	6,9
въ уѣздѣ	4.904	111.194	28.250	82.944	0,46	158.375	22,7	5.8	32,3	3.9	7.0
3. Бѣлостокскій. кр. надѣльн.	1.850	20.535	7.770	12.765		41.995	11,1	4,2	22,7	2,6	6,3
владѣльч.	616	9.055	3.203	5.852		13.552	14,7	5.2	22,0	2,8	6,9
въ уѣздѣ	2.466	29.590	10.973	18.617	0,13	55.547	12.0	4,4	22.5	2,7	6.5
4. Бѣльскій. кр. надѣльн.	2.185	43.263	8.085	35.178		87.619	19,8	3.7	40,1	5,4	7,1
владѣльч.	893	15.628	4,197	11.431		34.023	17.5	4.7	38,1	3,7	6.9
въ уѣздѣ	3.078	58.891	12.282	46.609	0,31	121.642	19,1	4.0	39.5	4.8	7,0
5. Волковыскій. кр. надѣльн.	4.552	72.832	18.208	54.624		108.793	16,0	4,0	23,9	4,0	7,0
владѣльч.	1.155	20.444	4.505	15.939		22.523	17,7	3,9	19,5	4,5	7,3
въ уѣздѣ	5.707	93.276	22.713	70.563	0,49	131.316	16.3	4.0	23.0	4.1	7.1
6. Кобринскій. кр. надѣльн	1.434	18.212	8.317	9.895		56.643	12,7	5,8	39,5	2,2	6,9
владѣльч.	746	19.172	4.178	14.994		27.602	25,7	5,6	37,0	4,6	7,5
въ уѣздѣ	2.180	37.384	12.495	24.889	0,14	84.245	17,1	5.7	38.6	3.0	7,2
7. Пружанскій. кр. надѣльн.	1.187	24.215	6.291	17.924		43 563	20,4	5.3	36,7	3,8	7,4
владѣльч.	553	12.498	2.267	10.231		15.816	22.6	4,1	28,6	5,6	6,9
въ уѣздѣ	1.740	36 713	8.558	28.155	0,21	59.379	21,1	4,9	34.1	4,3	7.2
8. Слонимскій. кр. надѣльн.	6.449	132.205	34.180	98.025		203.144	20,5	5.3	31,5	3,9	7,3
владѣльч.	2.326	40.705	10.002	30.703		63.965	17,5	4.3	27,5	4,1	7,2
въ уѣздѣ	8.775	172.910	44.182	128.728	1,39	267.109	19,7	5.0	30,4	3,9	7,3
9. Сокольскій. кр. надѣльн.	3.812	49.556	17.916	31.640		122.365	13,0	4,7	32,1	2,8	6,9
владѣльч.	862	13.447	3.189	10.258		22.240	15,6	3,7	25,8	4,2	6,7
въ уѣздѣ	4.674	63.003	21.105	41.898	0,19	144.605	13.5	4.5	30,9	3,0	6.9
Въ губерніи	38.717	706.228	183.534	522.694	0.37	1.195.886	18,2	4.7	30,9	3,8	7,0
кр. надѣльн.	29.058	526.644	140.272	386.372		923.728	18,1	4,8	31,8	3,8	7,0
владѣльч.	9.659	179.584	43.262	136.322		272.158	18,6	4.5	28,2	4,2	7.0

УѢЗДЫ. DISTRICTS.	Просо. Millet.											Кукуруза. Blé de maïs.										
	Посѣвная площадь 1899 г. въ десят. L'aire cultivée en 1899, en dessiatines.	Собрано. Récolte.	Посѣяно. Ensemencement.	Остат. за посѣв. Produit net. Весь. Absolu.	Остат. за посѣв. Produit net. На 1 душу насел. Par habitant.	Собрано соломы. Récolte de la paille.	На каз. десятину. Par dessiatine. Собрано. Récolte.	На каз. десятину. Посѣяно. Ensemencement.	На каз. десятину. Соломы. Paille.	Урожай самъ. Rendement à.	Вѣсъ четв. въ пудахъ. Poids d'une tchetv. en pouds.	Посѣвная площадь 1899 г. въ десят. L'aire cultivée en 1899, en dessiatines.	Собрано. Récolte.	Посѣяно. Ensemencement.	Остат. за посѣв. Produit net. Весь. Absolu.	Остат. за посѣв. Produit net. На 1 душу насел. Par habitant.	На каз. десятину. Par dessiatine. Собрано. Récolte.	На каз. десятину. Посѣяно. Ensemencement.	На каз. десятину. Соломы. Paille.	Урожай самъ. Rendement à.	Вѣсъ четв. въ пудахъ. Poids d'une tchetv. en pouds.
	П у д о в ъ. P o u d s.											П у д о в ъ. P o u d s.										
1.	2.	3.	4.	5.	6.	7.	8.	9.	10.	11.	12.	1.	2.	3.	4.	5.	6.	7.	8.	9.	10.	11.
КУБАНСКАЯ.																						
1. Екатеринодар. кр. надѣльн.	5.454	254.156	14.726	239.430		275.427	46,6	2,7	50,5	17,3	9,3	5.919	374.673	10.6	364.019		473.520	63,3	1,8	80,0	35,2	10,0
владѣльч. .	529	24.197	1.323	22.874		25.868	49,9	2,5	48,9	18,3	9,7	851	56.251	1.27	54.974		68.086	66,1	1,5	80,0	44,1	9,3
въ уѣздѣ . .	**5.983**	**278.353**	**16.049**	**262.304**	**1,39**	**301.295**	**46,5**	**2,7**	**50,4**	**17,3**	**9.3**	**6.770**	**430.924**	**11.93**	**418.993**	**2,23**	**541.600**	**63,7**	**1,7**	**80.0**	**36,1**	**9.9**
2. Баталпашинск. кр. надѣльн.	13.822	486.534	31.791	454.743		620.608	35,2	2,3	44,9	15,3	9,5	7.001	243.635	8.40	235.234		385.755	34,8	1,2	55,1	29,0	9,7
владѣльч. .	3.999	174.356	7.598	166.758		165.559	43,6	1,9	41,4	22,9	9,6	1.771	72.434	2.12	70.309		143.451	40,9	1,2	81,0	34,1	10,0
въ уѣздѣ .	**17.821**	**660.890**	**39.389**	**621.501**	**2,72**	**786.167**	**37,1**	**2,2**	**44,1**	**16,8**	**9.5**	**8.772**	**316.069**	**10 52**	**305.543**	**1,30**	**529.206**	**36,0**	**1,2**	**60,3**	**30.0**	**9.8**
3. Ейскій. кр. надѣльн.	6.525	43.718	13.703	30.015		53.505	6,7	2,1	8,2	3,2	10,0	1.460	62.196	3.06	59.130		23.744	42,6	2,1	16,4	20,3	10,0
владѣльч. .	855	15.647	1.796	13.851		9.833	18,3	2,1	11,5	8,7	10,0	493	23.319	8.3	22.481		8.874	47,3	1,7	18,0	27,8	8,1
въ уѣздѣ . .	**7.380**	**69.365**	**15.499**	**43.866**	**0,17**	**63.338**	**8.0**	**2,1**	**8.6**	**3,8**	**10,0**	**1.953**	**85.515**	**3.90**	**81.611**	**0,32**	**32.818**	**43.7**	**2,0**	**16.7**	**21,8**	**9,4**
4. Кавказскій. кр. надѣльн.	13.592	286.791	32.621	254.170		478.438	21,1	2,4	35,2	8,8	9,8	2.149	104.012	3.43	100.574		62.106	48,4	1,6	28,9	30,3	10,0
владѣльч. .	3.004	74.199	7.510	66.689		136.382	24,7	2,5	45,4	9,9	10,0	1.605	101.918	2.0	99.831		160.500	63,5	1,3	100,0	48.9	10.0
въ уѣздѣ . .	**16.596**	**360.990**	**40.131**	**320.859**	**1,22**	**614.820**	**21,0**	**2,4**	**37,1**	**9.0**	**9.8**	**3.754**	**205.930**	**5.52**	**200.405**	**0,76**	**222.606**	**54,9**	**1.5**	**59.3**	**37.3**	**10,0**
5. Лабинский. кр. надѣльн.	12.038	688.574	30.095	658.479		609.123	57,2	2,5	50,6	22,9	9,7	2.320	173.768	4.40	169.360		125.280	74,0	1,9	54,0	39.4	9,8
владѣльч. .	1.625	90.188	4.063	86.125		84.175	55,5	2,5	51,8	22,2	9,9	2.158	214.074	3.66	210.405		176.956	99,2	1,7	82,0	58,1	10,2
въ уѣздѣ .	**13.663**	**778.762**	**34.158**	**744.604**	**2,33**	**693.298**	**57.0**	**2,5**	**50,7**	**22.8**	**9.7**	**4.478**	**387.842**	**8.07**	**379.765**	**1,19**	**302.236**	**86.6**	**1,8**	**67,5**	**48,0**	**10,0**
6. Майкопский. кр. надѣльн.	9.512	488.917	24.731	464.186		427.089	51,4	2,6	44,9	19,8	9,9	5.863	449.106	9.99	439.139		335.364	76,6	1,7	57,2	45,1	10,1
владѣльч. .	1.545	101.816	3.399	98.417		73.079	65.9	2.2	47,3	30,0	9,7	1.111	75.881	1.77	74.103		88.880	68,3	1,6	80,0	42,6	10,2
въ уѣздѣ . .	**11.057**	**590.733**	**28.130**	**562.603**	**2,19**	**500.168**	**53.4**	**2,5**	**45.2**	**21.0**	**9.9**	**6.974**	**524.987**	**11.74**	**513.242**	**2,00**	**424.244**	**75.3**	**1,7**	**60.1**	**44,7**	**10,1**
7. Темрюкский. кр. надѣльн.	6.063	239.489	13.539	226.150		260.709	39.5	2,2	43,0	18,0	9,9	4.812	249.095	9.62	239.471		217.502	51,6	2,0	45,2	25.9	9,9
владѣльч. .	1.120	54.544	2.688	51.856		58.800	48,7	2,4	52,5	20,3	9,4	3.593	217.017	6.10	210.909		184.321	60,4	1,7	51,3	35,5	10,1
въ уѣздѣ .	**7.183**	**294.033**	**16.027**	**278.006**	**0,82**	**319 509**	**40.9**	**2,2**	**44,5**	**18,3**	**9.8**	**8.405**	**466.112**	**15.73**	**450.380**	**1,32**	**401.823**	**55.5**	**1.9**	**47,8**	**29.6**	**10,0**
Въ области. .	**79.683**	**3.023.126**	**189.383**	**2.833.743**	**1,53**	**3.278.595**	**37,9**	**2.4**	**41,1**	**16,0**	**9,7**	**41.106**	**2.417.379**	**67.44**	**2349.939**	**1.27**	**2.454.533**	**58,8**	**1,6**	**59,7**	**35,8**	**9,9**
кр. надѣльн.	67.006	2.488.179	161.006	2.327.173		2.724.899	37,1	2,4	40,7	15,5	9,7	29.524	1.656.485	49.55	1606.927		1.623.471	56,1	1,7	54,9	33,4	9,9
владѣльч. .	12.677	534.947	28.377	506.570		553.696	42,2	2,2	43,7	18,9	9,7	11.582	760.894	17.88	743.012		831.062	65,7	1,5	71,8	42,6	10,0
ГРОДНЕНСКАЯ.																						
1. Гродненскій. кр. надѣльн.	—	—	—	—		—	—	—	—	—	—	—	—	—	—		—	—	—	—	—	—
владѣльч. .	—	—	—	—		—	—	—	—	—	—	—	—	—	—		—	—	—	—	—	—
въ уѣздѣ . .	—	—	—	—	—	—	—	—	—	—	—	—	—	—	—	—	—	—	—	—	—	—
2. Брестскій. кр. надѣльн.	822	22.276	1.973	20.303		39.127	27,1	2,4	47,6	11,3	10,2	—	—	—	—		—	—	—	—	—	—
владѣльч. .	136	2.516	258	2.258		4.216	18,5	1,9	31,0	9,8	10,0	—	—	—	—		—	—	—	—	—	—
въ уѣздѣ . .	**958**	**24.792**	**2.231**	**22.561**	**0,13**	**43.343**	**25.9**	**2,3**	**45.2**	**11,2**	**10.2**	—	—	—	—		—	—	—	—	—	—
3. Бѣлостокскій. кр. надѣльн.	—	—	—	—		—	—	—	—	—	—	—	—	—	—		—	—	—	—	—	—
владѣльч. .	—	—	—	—		—	—	—	—	—	—	—	—	—	—		—	—	—	—	—	—
въ уѣздѣ . .	—	—	—	—	—	—	—	—	—	—	—	—	—	—	—	—	—	—	—	—	—	—
4. Бѣльскій. кр. надѣльн.	169	5.239	507	4.732		13.520	31,0	3.0	80,0	10,3	10,0	—	—	—	—		—	—	—	—	—	—
владѣльч. .	28	700	56	644		2.106	25,0	2,0	75,2	12,5	9,7	—	—	—	—		—	—	—	—	—	—
въ уѣздѣ .	**197**	**5.939**	**563**	**5.376**	**0,04**	**15.626**	**30.2**	**2,9**	**79.3**	**10,5**	**10.0**	—	—	—	—		—	—	—	—	—	—
5. Волковыскій. кр. надѣльн.	8	258	25	233		478	32,3	3,1	59,8	10,3	9,8	—	—	—	—		—	—	—	—	—	—
владѣльч.	—	—	—	—		—	—	—	—	—	—	—	—	—	—		—	—	—	—	—	—
въ уѣздѣ . .	**8**	**258**	**25**	**233**	**0,00**	**478**	**32.3**	**3,1**	**59.8**	**10,3**	**9.8**	—	—	—	—		—	—	—	—	—	—
6. Кобринский. кр. надѣльн.	1.011	34.576	2.932	31.644		66.423	34 2	2.9	65,7	11,8	10,0	—	—	—	—		—	—	—	—	—	—
владѣльч. .	175	3.220	368	2.852		5.320	18.4	2,1	30,4	8,8	9.4	—	—	—	—		—	—	—	—	—	—
въ уѣздѣ	**1.186**	**37.796**	**3.300**	**34.496**	**0,19**	**71.743**	**31.9**	**2.8**	**60,5**	**11,4**	**10,0**	—	—	—	—		—	—	—	—	—	—
7. Пружанскій. кр. надѣльн.	225	7.988	810	7.178		11.093	35.5	3,6	49,3	9,9	9,7	—	—	—	—		—	—	—	—	—	—
владѣльч. .	82	1.689	164	1.525		3.715	20,6	2,0	45,3	10,3	9,7	—	—	—	—		—	—	—	—	—	—
въ уѣздѣ .	**307**	**9.677**	**974**	**8.703**	**0,06**	**14.808**	**31.5**	**3.2**	**48,9**	**9.9**	**9.7**	—	—	—	—		—	—	—	—	—	—
8. Слонимскій. кр. надѣльн.	43	1.346	120	1.226		2.150	31,3	2,8	50,0	11,2	10,0	—	—	—	—		—	—	—	—	—	—
владѣльч. .	—	—	—	—		—	—	—	—	—	—	—	—	—	—		—	—	—	—	—	—
въ уѣздѣ . .	**43**	**1.346**	**120**	**1.226**	**0,01**	**2.150**	**31.3**	**2,8**	**50,0**	**11,2**	**10,0**	—	—	—	—		—	—	—	—	—	—
9. Сокольскій. кр. надѣльн.	—	—	—	—		—	—	—	—	—	—	—	—	—	—		—	—	—	—	—	—
владѣльч. .	—	—	—	—		—	—	—	—	—	—	—	—	—	—		—	—	—	—	—	—
въ уѣздѣ . .	—	—	—	—	—	—	—	—	—	—	—	—	—	—	—	—	—	—	—	—	—	—
Въ губерніи .	**2.699**	**79.808**	**7.213**	**72.595**	**0.05**	**148.148**	**29.6**	**2,7**	**54.9**	**11,1**	**10,0**	—	—	—	—		—	—	—	—	—	—
кр. надѣльн.	2.278	71.683	6.367	65.316		132.791	31.5	2,8	58,3	11,3	10,0	—	—	—	—		—	—	—	—	—	—
владѣльч. .	421	8.125	846	7.279		15.357	19,3	2,0	36,5	9,6	9,9	—	—	—	—		—	—	—	—	—	—

Горохъ. Pois.										
Посѣвная площадь 1899 г. въ десят. L'aire cultivée en 1899 en dessiatines.	Собрано. Récolte.	Посѣяно. Ensemencement.	Остат. за посѣв. Produit net. Весь. Absolu.	Остат. за посѣв. Produit net. На 1 душу насел. Par habitant.	Собрано соломы. Récolte de la paille.	На казен. десят. Par dessiatine. Собрано. Récolte.	На казен. десят. Посѣяно. Ensemencement.	На казен. десят. Соломы. Paille.	Урожай самъ. Rendement à.	Вѣсъ четв. въ пудахъ. Poids d'une tchetv. en pouds.
П у д о в ъ. P o u d s.										
1.	2.	3.	4.	5.	6.	7.	8.	9.	10.	11.
144	4.320	418	3.902		2.059	30,0	2,9	14,3	10.3	10,0
74	5.180	170	5.010		2.805	70,0	2,3	37,9	30,5	7,5
218	**9.500**	**588**	**8.912**	**0,05**	**4.864**	**43.6**	**2,7**	**22,3**	**16,2**	**8,5**
245	4.729	613	4.116		6.125	19,3	2,5	25,0	7,7	8,9
143	2.274	358	1.916		2.288	15,9	2,5	16,0	6,4	10,3
388	**7.003**	**971**	**6.032**	**0,03**	**8.413**	**18.0**	**2,5**	**21,7**	**7.2**	**9.3**
309	6.674	1.329	5.345		2.472	21,6	4,3	8,0	5,0	10,0
32	2.781	240	2.541		320	86,9	7,5	10,0	11,5	10,0
341	**9.455**	**1.569**	**7.886**	**0,03**	**2.792**	**27,7**	**4,9**	**8,1**	**6.0**	**10.0**
358	9.057	1.790	7.267		5.370	25,3	5,0	15,0	5,6	10,0
67	4.904	335	4.569		2.412	73,2	5,0	36,0	14,6	9,2
425	**13.961**	**2.125**	**11.836**	**0,05**	**7.782**	**32.8**	**5.0**	**18.3**	**6.6**	**9.7**
425	23.673	2.508	21.165		7.140	55,7	5,9	16,8	9,4	8,9
37	2.124	207	1.917		585	57,4	5,6	15,8	10,3	10,9
462	**25.797**	**2.715**	**23.082**	**0,07**	**7.725**	**55.8**	**5,9**	**16.7**	**9.5**	**9,0**
228	7.661	1.687	5.974		3.830	33,6	7,4	16,8	4,5	9,1
54	1.188	232	956		1.582	22,0	4,3	29,3	5,1	9,6
282	**8.849**	**1.919**	**6.930**	**0,03**	**5.412**	**31.4**	**6.8**	**19.2**	**4,6**	**9,4**
564	19.232	2.707	16.525		12.408	34,1	4,8	22,0	7,1	9,8
227	14.165	1.203	12.962		13.620	62,4	5,3	60,0	11,8	10,0
791	**33.397**	**3.910**	**29.487**	**0,09**	**26.028**	**42.2**	**4,9**	**32.0**	**8.5**	**9.9**
2.907	**107.962**	**107.962**	**94.165**	**0,05**	**63.016**	**37,1**	**5,5**	**21,7**	**6,8**	**9,4**
2.273	75.346	75.346	64.294		39.404	33,2	5,8	16,2	5,7	9,5
634	32.616	32.616	29.871		23.612	51,4	4,3	37,2	11,5	9.4
1.786	73.226	15.360	57.866		137.701	41,0	8,6	77,1	4,8	9,8
1.180	62.540	10.030	52.510		100.418	53,0	8,5	85,1	6,2	9,8
2.966	**135 766**	**25.390**	**110.376**	**0,67**	**238.119**	**45.8**	**8.6**	**80.4**	**5.3**	**9.8**
1.655	62.559	12.578	49.981		113.699	37,8	7,6	68,7	5,0	9,9
975	49.335	7.800	41.535		85.410	50,6	8,0	87,6	6,3	10,0
2.630	**111.894**	**20.378**	**91.516**	**0,51**	**199.109**	**42,1**	**7,7**	**74.9**	**5,5**	**9.9**
1.505	57.943	13.395	44.548		90.150	38,5	8,9	59,9	4,3	8,8
666	32.834	6.127	26.707		43 490	49,3	9.2	65,3	5,4	9.2
2.171	**90.777**	**19.522**	**71.255**	**0,51**	**133.640**	**41.8**	**9.0**	**61,5**	**4.6**	**8.9**
2.051	88.193	19.690	68.503		132.905	43,0	9,6	64,8	4.5	9,2
1.867	92.043	16.430	75.613		140.398	49,3	8,8	75,2	5,6	9.9
3.918	**180.236**	**36.120**	**144.116**	**0,95**	**273.303**	**46,0**	**9.2**	**69,8**	**5,0**	**9.5**
1.128	36.434	8.573	27.861		58.543	32,3	7,6	51,9	4,2	10,0
1.211	46.866	10.415	36.451		73.992	38.7	8,6	61,1	4,5	9,7
2.339	**83.300**	**18.988**	**64.312**	**0,44**	**132.535**	**35,6**	**8,1**	**56,7**	**4.4**	**9,8**
561	20.308	3.927	16.381		37.643	36,2	7,0	67,1	5,2	9.7
551	19.505	4.133	15.372		32.123	35.4	7,5	58,3	4,7	9,6
1.112	**39.813**	**8.060**	**31.753**	**0,18**	**69.766**	**35.8**	**7.2**	**62,7**	**4.9**	**9.7**
330	11.220	2.673	8.547		26.235	34.0	8,1	79,5	4,2	9.4
219	8.037	1.818	6.219		12.790	36,7	8,3	58,4	4.4	9.5
549	**19.257**	**4.491**	**14.766**	**0,11**	**39.025**	**35.1**	**8.2**	**71,1**	**4,3**	**9.4**
1.768	79.560	15.558	64.002		141.970	45,0	8,8	80,3	5,1	9.4
887	37.875	7.273	30.602		57.034	42.7	8,2	64,3	5.2	9,9
2.655	**117.435**	**22.831**	**94.604**	**1,02**	**199.004**	**44.2**	**8.6**	**75.0**	**5,1**	**9.6**
1.760	90.464	16.720	73.744		119.152	51,4	9,5	67,7	5,4	8,8
547	25.436	4.267	21.169		38.017	46,5	7,8	69,5	6,0	9,3
2.307	**115.900**	**20.987**	**94.913**	**0,43**	**157.169**	**49.9**	**9.1**	**68,1**	**5.5**	**8.9**
20.647	**894.378**	**176.767**	**717.611**	**0.51**	**1.441.670**	**43.3**	**8,6**	**69,8**	**5.1**	**9.5**
12.544	519.907	108.474	411.433		857.998	41,4	8,6	69,2	4,8	9,3
8.103	374.471	68.293	306.178		583.672	46,2	8,4	72,0	5.5	9.7

УѢЗДЫ. DISTRICTS.	Чечевица. Lentille.											Бобы. Fèves.										
	Посѣвная площадь 1899 г. въ десят. L'aire cultivée en 1899, en dessiatines.	Собрано. Récolte.	Посѣяно. Ensemencement.	Остат. за посѣв. Produit net. Весь. Absolu.	Остат. за посѣв. Produit net. На 1 душу насел. Par habitant.	Собрано соломы. Récolte de la paille.	На каз. десятину. Par dessiatine. Собрано. Récolte.	На каз. десятину. Par dessiatine. Посѣяно. Ensemencement.	На каз. десятину. Par dessiatine. Соломы. Paille.	Урожай самъ. Rendement à.	Вѣсъ четв. въ пудахъ. Poids d'une tchetv. en pounds.	Посѣвная площадь 1899 г. въ десят. L'aire cultivée en 1899, en dessiatines.	Собрано. Récolte.	Посѣяно. Ensemencement.	Остат. за посѣв. Produit net. Absolu.	Остат. за посѣв. Produit net. На 1 душу насел. Par habitant.	Собрано соломы. Récolte de la paille.	На каз. десятину. Par dessiatine. Собрано. Récolte.	На каз. десятину. Par dessiatine. Посѣяно. Ensemencement.	На каз. десятину. Par dessiatine. Соломы. Paille.	Урожай самъ. Rendement à.	Вѣсъ четв. въ пудахъ. Poids d'une tchetv. en pounds.
	Пудовъ. Pouds.											Пудовъ. Pouds.										
1.	2.	3.	4.	5.	6.	7.	8.	9.	10.	11.	12.	1.	2.	3.	4.	5.	6.	7.	8.	9.	10.	11.
КУБАНСКАЯ.																						
1. Екатеринодар. кр. надѣльн.	137	4.932	891	4.041		5.206	36,0	6,5	38,0	5,5	12,0	66	4.620	4	4.214		2.112	70,0	6,3	32,0	11,4	10,0
владѣльч.	30	1.056	120	936		1.110	35,2	4,0	37,0	8,8	9,3	15	839		750		480	55,9	5,9	32,0	9,4	10,3
въ уѣздѣ	**167**	**5.988**	**1.011**	**4.977**	**0,03**	**6.316**	**35,9**	**6,1**	**37,8**	**5,9**	**11,4**	**81**	**5.459**	**4**	**4.964**	**0,03**	**2.592**	**67,4**	**6,1**	**32,0**	**11,0**	**10,1**
2. Баталпашинск. кр. надѣльн.	61	3.813	311	3.502		1.617	62,5	5,1	26,5	12,3	9,8	155	6.216	6	5.518		4.960	40,1	4,5	32,0	8,9	8,6
владѣльч.	8	410	13	397		169	51,2	1,6	21,1	31,5	7,5	110	1.760		1.408		3.520	16,0	3,2	32,0	5,0	10,0
въ уѣздѣ	**69**	**4.223**	**324**	**3.899**	**0,02**	**1.786**	**61,2**	**4,7**	**25,9**	**13.0**	**9,5**	**265**	**7.976**	**1.0**	**6.926**	**0,03**	**8.480**	**30,1**	**4,0**	**32,0**	**7,6**	**8.9**
3. Ейский. кр. надѣльн.	275	14.850	1.183	13.667		4.125	54,0	4,3	15,0	12,6	9,0	24	919	1	768		2.400	38,3	6,3	100,0	6,1	10,0
владѣльч.	82	3.083	221	2.862		836	37,6	2,7	10,2	14,0	9,0	49	3.548	3	3.151		1.568	72,4	8,1	32,0	8,9	10,0
въ уѣздѣ	**357**	**17.933**	**1.404**	**16.529**	**0,06**	**4.961**	**50,2**	**3,9**	**13,9**	**12.8**	**9,0**	**73**	**4.467**	**5**	**3.919**	**0,01**	**3.968**	**61,2**	**7,5**	**54,4**	**8,2**	**10,0**
4. Кавказский. кр. надѣльн.	130	3.120	520	2.600		5.200	24,0	4,0	40,0	6,0	10,0	157	13.816	1.1	12.670		5.024	88,0	7,3	32,0	12,1	10,0
владѣльч.	151	5.496	513	4.983		3.579	36,4	3,4	23,7	10,7	10,0	28	1.728	1	1.540		896	61,7	6,7	32,0	9,2	10,0
въ уѣздѣ	**281**	**8.616**	**1.033**	**7.583**	**0,03**	**8.779**	**30,7**	**3,7**	**31,2**	**8,3**	**10.0**	**185**	**15.544**	**1.3**	**14.210**	**0,05**	**5.920**	**84,0**	**7,2**	**32,0**	**11,7**	**10,0**
5. Лабинский. кр. надѣльн.	107	6.452	535	5.917		3.456	60,3	5,0	32,3	12,1	10,8	142	5.467	6	4.856		4.544	38,5	4,3	32,0	8,9	10,0
владѣльч.	30	2.016	177	1.839		873	67,2	5,9	29,1	11,4	11,3	35	1.400	2	1.176		1.120	40,0	6,4	32,0	6,3	10,0
въ уѣздѣ	**137**	**8.468**	**712**	**7.756**	**0,02**	**4.329**	**61,8**	**5,2**	**31,6**	**11,8**	**10,9**	**177**	**6.867**	**8**	**6.032**	**0,02**	**5.664**	**38.8**	**4,7**	**32,0**	**8,2**	**10.0**
6. Майкопский. кр. надѣльн.	126	7.308	668	6.640		4.435	58,0	5,3	35,2	10,9	10,0	92	4.039	7	3.331		2.944	43,9	7,7	32,0	5,7	10,7
владѣльч.	34	1.190	68	1.122		989	35,0	2,0	29,1	17,5	10,0	25	1.375	1	1.239		800	55.0	5,5	32,0	10,1	10,0
въ уѣздѣ	**160**	**8.498**	**736**	**7.762**	**0,03**	**5.424**	**53,1**	**4,6**	**33,9**	**11,6**	**10.0**	**117**	**5.414**	**8**	**4.570**	**0,02**	**3.744**	**46 3**	**7,2**	**32,0**	**6,4**	**10,5**
7. Темрюкский. кр. надѣльн.	274	6.439	1.315	5.124		8.494	23,5	4,8	31,0	4,9	8,5	140	4.830	5	4.284		4.480	34,5	3,9	32,0	8,8	9,7
владѣльч.	120	7.524	720	6.804		2.804	62,7	6,0	24,2	10,5	9,5	10	569		507		320	56,9	6,2	32,0	9,2	10,7
въ уѣздѣ	**394**	**13.963**	**2.035**	**11.928**	**0,04**	**11.298**	**35,4**	**5.2**	**28,7**	**6.9**	**9.0**	**150**	**5.399**	**6**	**4.791**	**0,01**	**4.800**	**36,0**	**4.1**	**32.0**	**8.9**	**9.8**
Въ области.	**1.565**	**67.689**	**7.255**	**60.434**	**0.03**	**42.893**	**43,3**	**4.6**	**26,8**	**9,3**	**9.7**	**1.048**	**51.126**	**5.7**	**45.412**	**0.02**	**35.168**	**48,8**	**5,5**	**33.6**	**8,9**	**9,8**
кр. надѣльн.	1.110	46.914	5'423	41.491		32.533	42,3	4,9	29,3	8,7	9,7	776	39.907	4.2	35.641		26.464	51,4	5,5	34,1	2,4	9,8
владѣльч.	455	20.775	1.832	18.943		10.360	45.7	4,0	22,8	11,3	9,7	272	11.219	1.0	9.771		8.704	41,2	5,3	32,0	7,1	10,1
ГРОДНЕНСКАЯ.																						
1. Гродненский. кр. надѣльн.	160	6.928	1.232	5.696		8.720	43,3	7.7	54,5	5,6	10,0	46	2.990	4	2.562		3.864	65,0	9,3	84,0	7,0	9,5
владѣльч.	—	—	—	—		—	—	—	—	—	—	73	3.051	6	2.365		4.964	41,8	9,4	68,0	4,4	9,0
въ уѣздѣ	**160**	**6.928**	**1.232**	**5.696**	**0,03**	**8.720**	**43.3**	**7.7**	**54,5**	**5.6**	**10.0**	**119**	**6.041**	**1.1**	**4.927**	**0,03**	**8.828**	**50.8**	**9,4**	**74,2**	**5.4**	**9.2**
2. Брестский. кр. надѣльн.	340	14.008	2.040	11.968		21.250	41,2	6,0	62,5	6,9	9,5	304	23.712	2.9	20.733		27.360	78,0	9,8	90,0	8,0	10,0
владѣльч.	23	860	138	722		1.150	37,4	6,0	50,0	6,2	9,6	—	—	—	—		—	—	—	—	—	—
въ уѣздѣ	**363**	**14.868**	**2.178**	**12.690**	**0,07**	**22.400**	**41.0**	**6,0**	**62.0**	**6,8**	**9.5**	**304**	**23.712**	**2.9**	**20.733**	**0,12**	**27.360**	**78.0**	**9.8**	**90,0**	**8,0**	**10.0**
3. Бѣлостокский. кр. надѣльн.	87	1.958	653	1.305		2.610	22,5	7,5	30,0	3,0	9,5	96	5.760	9	4.800		11.520	60,0	10,0	120,0	6,0	9,5
владѣльч.	35	735	245	490		1.400	21,0	7.0	40,0	3,0	10,0	—	—	—	—		—	—	—	—	—	—
въ уѣздѣ	**122**	**2.693**	**898**	**1.795**	**0,01**	**4.010**	**22,1**	**7.4**	**32,9**	**3,0**	**9,6**	**96**	**5.760**	**9**	**4.800**	**0,03**	**11.520**	**60,0**	**10,0**	**120.0**	**6.0**	**9,5**
4. Бѣльский. кр. надѣльн.	97	4.268	679	3 589		4.656	44,0	7,0	48,0	6,3	9,8	109	6.638	8	5.799		8.829	60,9	7,7	81,0	7,9	9,5
владѣльч.	—	—	—	—		—	—	—	—	—	—	44	1.760	3	1.408		2.992	40,0	8,0	68,0	5,0	9,5
въ уѣздѣ	**97**	**4.268**	**679**	**3.589**	**0,02**	**4.656**	**44,0**	**7.0**	**48.0**	**6,3**	**9.8**	**153**	**8.398**	**1.1**	**7.207**	**0,05**	**11.821**	**54,9**	**7,8**	**77,3**	**7,1**	**9.5**
5. Волковыский. кр. надѣльн.	79	2.947	569	2.378		3.974	37,3	7,2	50,3	5,2	9,5	—	—	—	—		—	—	—	—	—	—
владѣльч.	—	—	—	—		—	—	—	—	—	—	—	—	—	—		—	—	—	—	—	—
въ уѣздѣ	**79**	**2.947**	**569**	**2.378**	**0,02**	**3.974**	**37,3**	**7.2**	**50.3**	**5,2**	**9.5**	—	—	—	—	—	—	—	—	—	—	—
6. Кобринский. кр. надѣльн.	259	8.443	1.373	7.070		10.386	32,6	5,3	40,1	6,1	9,6	256	11.059	2.7	8.269		12.288	43,2	10,9	48,0	4,0	9,0
владѣльч.	28	910	168	742		840	32,5	6,0	30,0	5,4	10,0	42	1.827	3	1.449		2.436	43,5	9,0	58,0	4,8	9,0
въ уѣздѣ	**287**	**9.353**	**1.541**	**7.812**	**0,04**	**11.226**	**32,6**	**5,4**	**39,1**	**6,1**	**9,6**	**298**	**12.886**	**3.1**	**9.718**	**0,05**	**14.724**	**43,3**	**10.6**	**49,4**	**4,1**	**9,0**
7. Пружанский. кр. надѣльн.	172	5.401	1.514	3.887		8.342	31,4	8.8	48,5	3,6	9,5	—	—	—	—		—	—	—	—	—	—
владѣльч.	—	—	—	—		—	—	—	—	—	—	—	—	—	—		—	—	—	—	—	—
въ уѣздѣ	**172**	**5.401**	**1.514**	**3.887**	**0,03**	**8.342**	**31.4**	**8.8**	**48.5**	**3.6**	**9.5**	—	—	—	—	—	—	—	—	—	—	—
8. Слонимский. кр. надѣльн.	296	12.491	2.457	10.034		15.954	42,2	8,3	53,9	5,1	9,4	144	9.000	1.3	7.603		14.688	62,5	9.7	102,0	6,4	9,5
владѣльч.	—	—	—	—		—	—	—	—	—	—	—	—	—	—		—	—	—	—	—	—
въ уѣздѣ	**296**	**12.491**	**2.457**	**10.034**	**0,11**	**15.954**	**42.2**	**8.3**	**53.9**	**5,1**	**9.4**	**144**	**9.000**	**1.3**	**7.603**	**0,08**	**14.688**	**62.5**	**9,7**	**102.0**	**6.4**	**9.5**
9. Сокольский. кр. надѣльн.	168	6.888	1.344	5.544		10.903	41,0	8,0	64.9	5,1	9,0	20	1.800	2	1.584		2.400	90,0	10,8	120,0	8,3	9,5
владѣльч.	32	960	221	739		1.280	30,0	6,9	40,0	4,3	10,0	—	—	—	—		—	—	—	—	—	—
въ уѣздѣ	**200**	**7.848**	**1.565**	**6.283**	**0,03**	**12.183**	**39,2**	**7.8**	**60,9**	**5,0**	**9,1**	**20**	**1.800**	**2**	**1.584**	**0,01**	**2.400**	**90.0**	**10.8**	**120.0**	**8.3**	**9.5**
Въ губерніи	**1.776**	**66.797**	**12.633**	**54.164**	**0.04**	**91.475**	**37.6**	**7,1**	**51.5**	**5,3**	**9.5**	**1.134**	**67.597**	**11.0**	**56.572**	**0.04**	**91.341**	**59.6**	**9,7**	**80,5**	**6.1**	**9,5**
кр. надѣльн.	1.658	63.332	11.861	51.471		86.795	38,2	7,2	52,3	5,3	9,5	975	60.959	9.6	51.350		80.949	62,5	9,9	83,0	6,3	9,6
владѣльч.	118	3.465	772	2.693		4.670	29,4	6,5	39,6	4,5	9,9	159	6.638	1.4	5.222		10.392	41,7	8,9	65,4	4,7	9,1

УѢЗДЫ. DISTRICTS.	Картофель. Pommes de terre.								
	Посѣвная площадь 1899 г. въ десят. L'aire cultivée en 1899, en dessiatines.	Собрано. Récolte.	Посѣяно. Ensemencement.	Остатокъ за посѣв. Produit net. Весь. Absolu.	Остатокъ за посѣв. Produit net. На 1 душу насел. Par habitant.	На каз. десят. Par dessiatine. Собрано. Récolte.	На каз. десят. Par dessiatine. Посѣяно. Ensemencement.	Урожай самъ. Rendement à.	Вѣсъ четв. въ пудахъ. Poids d'une tchetv. en pounds.
		Пудовъ. Pouds.							
1.	1.	2.	3.	4.	5.	6.	7.	8.	9.
КУБАНСКАЯ.									
1. Екатеринодар. кр. надѣльн.	5.635	1.686.556	379.236	1.307.320		299,3	67,3	4,5	9,5
владѣльч.	795	240.408	52.152	188.256		302,4	65,6	4,6	10,0
въ уѣздѣ	**6.430**	**1.926.964**	**431.388**	**1.495.576**	**7,75**	**299.7**	**67,1**	**4.5**	**9.6**
2. Баталпашинск. кр. надѣльн.	9.189	1.809.314	338.155	1.471.159		196,9	36,8	5,4	9,2
владѣльч.	2 160	472.176	71.496	400.680		218,6	33,1	6,6	9,1
въ уѣздѣ	**11.349**	**2.281.490**	**409.651**	**1.871.839**	**8,21**	**201,0**	**36.2**	**5.6**	**9,2**
3. Ейский. кр. надѣльн.	5.468	860.116	276.681	583.435		157,3	50,6	3,1	10,0
владѣльч.	438	53.392	27 112	26.280		121,9	61,9	2,0	10,0
въ уѣздѣ	**5.906**	**913.508**	**303.793**	**609.715**	**2,36**	**154.7**	**51,4**	**3.0**	**10.0**
4. Кавказский. кр. надѣльн.	4.395	806.483	263.700	542.783		183,5	60,0	3,1	9,9
владѣльч.	1.180	242.726	70.682	172.044		205,7	59,9	3,4	10,0
въ уѣздѣ	**5.575**	**1.049.209**	**334.382**	**714.827**	**2,72**	**188.2**	**60,0**	**3,1**	**9,9**
5. Лабинский. кр. надѣльн.	9.197	2.605.510	542.623	2.062.887		283,3	59,0	4,8	9,5
владѣльч.	537	134.680	27.548	107.132		250,8	51,3	4.9	9.8
въ уѣздѣ	**9.734**	**2.740.190**	**570.171**	**2.170.019**	**6,79**	**281,5**	**58.5**	**4,9**	**9.5**
6. Майкопский. кр. надѣльн.	5.928	1.907.038	353.309	1.553.729		321,7	59,6	5,4	9,0
владѣльч.	1.219	399.588	67.289	332.299		327,8	55,2	5,9	9,1
въ уѣздѣ	**7.147**	**2.306.626**	**420.598**	**1.886.028**	**7,35**	**322,7**	**58,1**	**5.5**	**9,0**
7. Темрюкский. кр. надѣльн.	6.834	1.340.831	373.820	967.011		196,2	54,7	3,6	9,4
владѣльч.	2.743	685.476	151.688	533.788		249,9	55,3	4.5	9,0
въ уѣздѣ	**9 577**	**2.026.307**	**525.508**	**1.500.799**	**4,41**	**211,6**	**54.9**	**3,8**	**9.3**
Въ области.	**55.718**	**13.244 294**	**2.995.491**	**10.248.803**	**5,53**	**237.7**	**53.6**	**4.4**	**9.4**
кр. надѣльн.	46.646	11.015.848	2.527.524	8.488.324		236,2	54,2	4,4	9,4
владѣльч.	9.072	2.228.446	467.967	1.760.479		245,6	51,5	4,8	9,3
ГРОДНЕНСКАЯ.									
1. Гродненский. кр. надѣльн.	7.492	2.829.728	605.354	2.224.374		377,7	80,0	4.7	9.5
владѣльч.	3.446	1.690.263	312.552	1.377.711		490,5	90,7	5,4	9,7
въ уѣздѣ	**10.938**	**4.519.991**	**917.906**	**3.602.085**	**21,91**	**413,2**	**83.9**	**4,9**	**9,6**
2. Брестский. кр. надѣльн.	9.554	3.453.771	740.435	2.713.336		361,5	77,5	4.7	9,5
владѣльч.	3.114	1.298.227	277.457	1.020.770		416,9	89,1	4.7	9,5
въ уѣздѣ	**12.668**	**4.751.998**	**1.017.892**	**3.734.106**	**20,86**	**374,3**	**80.4**	**4.7**	**9.5**
3. Бѣлостокский. кр. надѣльн.	5.313	1.710.255	467.013	1.243.242		321,9	87,9	3.7	8.6
владѣльч.	1.745	660.134	142.043	518.091		378,3	81,4	4,6	9,1
въ уѣздѣ	**7.058**	**2.370.389**	**609.056**	**1.761.333**	**12,55**	**335.8**	**86.3**	**3,9**	**8.7**
4. Бѣльский. кр. надѣльн.	5.087	1.446.743	415.099	1.031.644		284,4	81,6	3,5	8,3
владѣльч.	4.295	1.032.089	315.253	716.836		240,3	73,4	3,3	9,1
въ уѣздѣ	**9.382**	**2.478.832**	**730.352**	**1.748 480**	**11,50**	**264.2**	**77,8**	**3.4**	**8,6**
5. Волковыский. кр. надѣльн.	7.104	2.146.118	515.040	1.631.078		302,1	72,5	4,2	9,0
владѣльч.	3.823	1.765.844	386.505	1.379 339		461,9	101,1	4,6	9,6
въ уѣздѣ	**10.927**	**3.911.962**	**901.545**	**3.010.417**	**20,82**	**358.0**	**82.5**	**4.3**	**9.3**
6. Кобринский. кр. надѣльн.	7.081	2.820.362	662.782	2.157.580		398,3	93,6	4,3	9.4
владѣльч.	3.822	1 851.759	382.200	1.469.559		484,5	100,0	4.8	9,5
въ уѣздѣ	**10.903**	**4.672.121**	**1.044.982**	**3.627.139**	**20,17**	**428,5**	**95.8**	**4,5**	**9,4**
7. Пружанский. кр. надѣльн.	6.428	2.152.094	529.667	1.622.427		334,8	82,4	4,1	9,4
владѣльч.	3.523	1.409.200	369.210	1.039.990		400,0	104,8	3,8	9,5
въ уѣздѣ	**9.951**	**3.561.294**	**898.877**	**2.662.417**	**19,46**	**357.9**	**90.3**	**4.0**	**9.4**
8. Слонимский. кр. надѣльн.	9.070	3.775.841	840.789	2.935.052		416,3	92,7	4,5	9,3
владѣльч.	3.064	1.209 667	330.299	879.368		394,8	107,8	3,7	9,5
въ уѣздѣ	**12.134**	**4.985.508**	**1.171.088**	**3.814.420**	**41,24**	**410,9**	**96,5**	**4,3**	**9.3**
9. Сокольский. кр. надѣльн.	5.764	1.866 960	432.300	1.434.660		323,9	75,0	4,3	8,6
владѣльч.	1.542	535.228	130.762	404.466		347,1	84,8	4,1	8,1
въ уѣздѣ	**7.306**	**2.402.188**	**563.062**	**1.839.126**	**8,43**	**328,8**	**77.1**	**4,3**	**8.5**
Въ губерніи	**91.267**	**33.654.283**	**7.854.760**	**25.799.523**	**18,33**	**368,7**	**86.1**	**4,3**	**9,2**
кр. надѣльн.	62.893	22.201.872	5.208.479	16.993.393		353,0	82,8	4,3	9,2
владѣльч.	28.374	11.452.411	2.646.281	8.806.130		403,6	93,3	4,3	9,4

Ленъ. Lin.

Конопля. Chanvre.

УѢЗДЫ. DISTRICTS.	Посѣвная площадь 1899 г. въ десят. L'aire cultivée en 1899, en dessiatines.	Собрано. Récolte.	Посѣяно. Ensemencement.	Остатокъ. Produit net.	Собрано волокна. Quantité de filaments.	На казенную десятину. Par dessiatine. Собрано. Récolte.	Посѣяно. Ensemencement.	Волокна. Filaments.	Урожай самъ. Rendement à.	Вѣсъ четв. въ пудахъ. Poids d'une tchetv. en pouds.
		Пудовъ. Pouds.								
1.	2.	3.	4.	5.	6.	7.	8.	9.	10.	11.
КУБАНСКАЯ.										
1. Екатеринодар. кр. надѣльн.	584	10.921	1.694	9.227	6.249	18,7	2,9	10,7	6,4	
владѣльч.	82	4.223	213	4.010	120	51,5	2,6	2,2	19,8	
въ уѣздѣ	**666**	**15.144**	**1.907**	**13.237**	**6.369**	**22,7**	**2,9**	**9,6**	**7,9**	
2. Баталпашинск. кр. надѣльн.	26	699	88	611	546	26,9	3,4	21,0	7,6	
владѣльч.	184	3.091	386	2.705	3.956	16,8	2,1	21,5	8,0	
въ уѣздѣ	**210**	**3.790**	**474**	**3.316**	**4.502**	**18,0**	**2,3**	**21,4**	**8,0**	
3. Ейскій. кр. надѣльн.	5.345	25.656	13.897	11.759	22.449	4,8	2,6	4,2	1,8	
владѣльч.	1.648	6.098	3.955	2.143	4.450	3,7	2,4	2,7	1,5	
въ уѣздѣ	**6.993**	**31.754**	**17.852**	**13.902**	**26.899**	**4,7**	**2,6**	**3,8**	**1,8**	
4. Кавказскій. кр. надѣльн.	3.193	16.923	8.621	8.302	55.878	5,3	2,7	17,5	2,0	
владѣльч.	1.346	8.480	3.773	4.707	20.325	6,3	2,8	15,1	2,3	
въ уѣздѣ	**4.539**	**25.403**	**12.394**	**13.009**	**76.203**	**5,6**	**2,7**	**16,8**	**2,0**	
5. Лабинскій. кр. надѣльн.	2.245	31.430	8.980	22.450	22.450	14,0	4,0	10,0	3,5	
владѣльч.	502	9.940	1.757	8.183	10.793	19,8	3,5	21,5	5,7	
въ уѣздѣ	**2.747**	**41.370**	**10.737**	**30.633**	**33.243**	**15,1**	**3,9**	**12,1**	**3,9**	
6. Майкопскій. кр. надѣльн.	67	1.099	235	864	697	16,4	3,5	10,4	4,7	
владѣльч.	63	5.040	176	4.864	750	80,0	2,8	11,9	28,6	
въ уѣздѣ	**130**	**6.139**	**411**	**5.728**	**1.447**	**47,2**	**3,2**	**11,1**	**14,8**	
7. Темрюкскій. кр. надѣльн.	1.540	24.486	4.620	19.866	24.332	15,9	3,0	15,8	5,3	
владѣльч.	1.099	17.804	3.407	14.397	18.463	16,2	3,1	16,8	5,2	
въ уѣздѣ	**2.639**	**42.290**	**8.027**	**34.263**	**42.795**	**16.0**	**3.0**	**16.2**	**5.3**	
Въ области.	**17.924**	**165.890**	**51.802**	**114.088**	**191.458**	**9,3**	**2,9**	**10,7**	**3,2**	
кр. надѣльн.	13.000	111.214	38.135	73.079	132.601	8,6	2,9	10,2	2,9	
владѣльч.	4.924	54.676	13.667	41.009	58.857	11,1	2,8	12,0	4,0	
ГРОДНЕНСКАЯ.										
1. Гродненскій. кр. надѣльн.	754	23.525	7.238	16.287	15.608	31,2	9,6	20,7	3,3	
владѣльч.	119	2.308	904	1.404	2.537	20,0	7,6	21,3	2,6	
въ уѣздѣ	**873**	**25.833**	**8.142**	**17.691**	**18.145**	**29,6**	**9,3**	**20,8**	**3,2**	
2. Брестскій. кр. надѣльн.	1.197	35.551	11.252	24.299	28.010	29,7	9,4	23,4	3,2	
владѣльч.	263	7.496	1.525	5.971	3.945	28,5	5,8	15,0	4,9	
въ уѣздѣ	**1.460**	**43.047**	**12.777**	**30.270**	**31.955**	**29,5**	**8,8**	**21.9**	**3,4**	
3. Бѣлостокскій. кр. надѣльн.	653	15.737	6.595	9.142	16.717	24,1	10,1	25,6	2,4	
владѣльч.	153	4.544	1.270	3 274	3.473	29,7	8,3	22,7	3,6	
въ уѣздѣ	**806**	**20.281**	**7.865**	**12.416**	**20.190**	**25 2**	**9.8**	**25,0**	**2,6**	
4. Бѣльскій. кр. надѣльн.	743	25.931	7.356	18.575	17 906	34,9	9,9	24,1	3,5	
владѣльч.	328	10.627	2.952	7.675	5.970	32,4	9,0	18,2	3,6	
въ уѣздѣ	**1.071**	**36.558**	**10.308**	**26.250**	**23.876**	**34,1**	**9.6**	**22,3**	**3,5**	
5. Волковыскій. кр. надѣльн.	765	24.174	6.809	17.365	15.377	31,6	8,9	20,1	3,6	
владѣльч.	98	2.617	755	1.862	1.656	26,7	7,7	16,9	3,5	
въ уѣздѣ	**863**	**26.791**	**7.564**	**19.227**	**17.033**	**31,0**	**8,8**	**19.8**	**3,5**	
6. Кобринскій. кр. надѣльн.	1.564	49.892	18.299	31.593	41.915	31,9	11,7	26,8	2,7	
владѣльч.	370	9.620	3.330	6 290	8.769	26,0	9,0	23,7	2,9	
въ уѣздѣ	**1.934**	**59.512**	**21.629**	**37.883**	**50.684**	**30,8**	**11,2**	**26,2**	**2,8**	
7. Пружанскій. кр. надѣльн.	691	17.206	6.634	10.572	12.991	24,9	9,6	18,8	2,6	
владѣльч.	69	1.987	621	1.366	1.511	28,8	9,0	21,9	3.2	
въ уѣздѣ	**760**	**19.193**	**7 255**	**11.938**	**14.502**	**25,3**	**9,5**	**19,1**	**2,6**	
8. Слонимскій. кр. надѣльн.	1.415	46.978	13.301	33.677	26.036	33,2	9,4	18,4	3,5	
владѣльч.	160	4.448	1.424	3.024	3.104	27,8	8,9	19,4	3,1	
въ уѣздѣ	**1.575**	**51.426**	**14.725**	**36.701**	**29.140**	**32,7**	**9.3**	**18,5**	**3.5**	
9. Сокольскій. кр. надѣльн.	793	23.156	6.820	16.336	21.649	29.2	8,6	27,3	3,4	
владѣльч.	124	3 100	930	2.170	2.815	25,0	7,5	22,7	3,3	
въ уѣздѣ	**917**	**26.256**	**7.750**	**18.506**	**24.464**	**28.6**	**8,5**	**26,7**	**3,4**	
Въ губерніи.	**10.259**	**308.897**	**98.015**	**210.882**	**229.989**	**30,1**	**9.6**	**22.4**	**3,2**	
кр. надѣльн.	8.575	262.150	84.304	147.846	196.209	30,6	9,8	22,9	3,1	
владѣльч.	1.684	46.747	13.711	33.036	33.780	27,8	8,1	20,1	3,4	

Посѣвная площадь 1899 г. въ десят. L'aire cultivée en 1899, en dessiatines.	Собрано. Récolte.	Посѣяно. Ensemencement.	Остатокъ. Produit net.	Собрано волокна. Quantité de filaments.	На казенную десятину. Par dessiatine. Собрано. Récolte.	Посѣяно. Ensemencement.	Волокна. Filaments.	Урожай самъ. Rendement à.	Вѣсъ четв. въ пудахъ. Poids d'une tchetv. en pouds.
Пудовъ. Pouds.									
1.	2.	3.	4.	5.	6.	7.	8.	9.	10.
1.031	20.826	7.526	13.300	23.198	20,2	7,3	22,5	2,8	7,2
180	3.204	1.368	1.836	2.646	17,8	7,6	14.7	2,3	8,9
1.211	**24.030**	**8.894**	**15.136**	**25.844**	**19,0**	**7.3**	**21,0**	**2,6**	**7,4**
1.994	50.448	18.343	32.105	43.868	25,3	9,2	22,0	2,8	6.4
443	17.233	4.430	12.803	12.980	38,9	10,0	29.3	3,9	6,4
2.437	**67.681**	**22.773**	**44.908**	**56.848**	**27.4**	**9,3**	**23.0**	**3.0**	**6,4**
1.788	23.423	13.231	10.192	30.038	13,1	7,4	16,8	1,9	7,0
151	3.262	1.117	2.145	4.153	21,6	7,4	27,5	2,9	7,0
1.939	**26.685**	**14.348**	**12.337**	**34.191**	**13,8**	**7.4**	**18.1**	**1,8**	**7,0**
2.189	21.014	14.883	6.131	47.282	9,6	6,8	21,6	1,4	6,3
439	5.312	3.205	2.107	11.590	12,1	7,3	26,4	1,7	6,0
2.628	**26.326**	**18.088**	**8.238**	**58.872**	**10,0**	**6.9**	**22,4**	**1.5**	**6,2**
2.447	25.204	10.277	14.927	31.077	10,3	4.2	12,7	2,4	6,8
141	1.636	663	973	2.030	11,6	4.7	14.4	2,5	5,8
2.588	**26.840**	**10.940**	**15.900**	**33.107**	**10,4**	**4.2**	**12.8**	**2,4**	**6.8**
1.489	15.932	9.827	6.105	22.931	10,7	6,6	15.4	1,6	6,8
311	5.754	2.208	3.546	5.971	18,5	7,1	19,2	2,6	6,2
1.800	**21.686**	**12.035**	**9.651**	**28.902**	**12,0**	**6.7**	**16,0**	**1.8**	**6,6**
1.226	23.417	6.988	16.429	29.792	19,1	5.7	24,3	3.4	8,0
219	4.271	1.358	2.913	5.869	19,5	6,2	26,8	3.1	6,5
1.445	**27.688**	**8.346**	**19.342**	**35.661**	**19.6**	**5.8**	**24,7**	**3,3**	**7,7**
14.048	**220.936**	**95.424**	**125.512**	**273.425**	**15,7**	**6.8**	**19.5**	**2,3**	**6,9**
12.164	180.264	81.075	99.189	228.186	14,8	6,7	18,8	2,2	7,0
1.884	40.672	14.349	26.323	45.239	21,6	7,6	24,0	2,8	6,6
192	5.606	1.651	3.955	4.339	29,2	8,6	22,6	3,4	6,7
—	—	—	—	—	—	—	—	—	—
192	**5.606**	**1.651**	**3.955**	**4.339**	**29,2**	**8,6**	**22,6**	**3,4**	**6,7**
309	8.992	2.441	6.551	6.767	29,1	7.9	21,9	3,7	7,0
32	640	160	480	960	20,0	5,0	30,0	4,0	7,0
341	**9.632**	**2.601**	**7.031**	**7.727**	**28,2**	**7 6**	**22,7**	**3,7**	**7.0**
120	2.964	960	2.004	3.360	24,7	8,0	28.0	3,1	5,5
31	822	304	518	577	26,5	9,8	18,6	2,7	6,6
151	**3.786**	**1.264**	**2.522**	**3.937**	**25,1**	**8,4**	**26,1**	**3,0**	**5.7**
199	5.353	1.214	4.139	4.776	26,9	6,1	24,0	4.4	7,0
113	3.108	961	2.147	2.825	27,5	8,5	25,0	3,2	6,1
312	**8.461**	**2.175**	**6.286**	**7.601**	**27.1**	**7,0**	**24,4**	**3,9**	**6,6**
138	4.085	1.187	2.898	2.898	29,6	8,6	21,0	3,4	6,0
25	708	238	470	665	28,3	9.5	26,6	3.0	6,4
163	**4.793**	**1.425**	**3.368**	**3.563**	**29,4**	**8,7**	**21,9**	**3.4**	**6,1**
93	4.362	893	3.469	3.618	46,9	9,6	38,9	4,9	6,4
—	—	—	—	—	—	—	—	—	—
93	**4.362**	**893**	**3.469**	**3.618**	**46,9**	**9,6**	**38,9**	**4.9**	**6,4**
34	1.197	296	901	918	35,2	8,7	27,0	4,0	6,5
—	—	—	—	—	—	—	—	—	—
34	**1.197**	**296**	**901**	**918**	**35,2**	**8,7**	**27.0**	**4,0**	**6,5**
299	11.123	2.841	8.282	10.794	37,2	9,5	36,1	3,9	5,8
—	—	—	—	—	—	—	—	—	—
299	**11.123**	**2.841**	**8.282**	**10.794**	**37.2**	**9,5**	**36,1**	**3,9**	**5.8**
231	5.752	2.056	3.696	7.692	24,9	8,9	33,3	2,8	6.1
20	700	170	530	400	35.0	8,5	20,0	4,1	6,1
251	**6.452**	**2.226**	**4.226**	**8.092**	**25.7**	**8.9**	**32,2**	**2.9**	**6,1**
1.836	**55.412**	**15.372**	**40.040**	**50.589**	**30,2**	**8,4**	**27.6**	**3.6**	**6,3**
1.615	49.434	13.539	35.895	45.162	30,6	8.4	28,0	3,7	6.3
221	5.978	1.833	4.145	5.427	27,0	8,3	24,6	3,3	6,3

УѢЗДЫ. DISTRICTS.	Яровая рожь. Seigle de printemps.											Яровая пшеница.			Froment de printemps.								Овесъ. Avoine.										
	Посѣвная площадь 1899 г. въ десят. L'aire cultivée en 1899, en dessiatines.	Собрано. Récolte.	Посѣяно. Ensemencement.	Остат. за посѣв. Produit net. Весь. Absolu.	Остат. за посѣв. Produit net. На 1 душу насел. Par habitant.	Собрано соломы. Récolte de la paille.	На каз. десятину. Par dessiatine. Собрано. Récolte.	На каз. десятину. Par dessiatine. Посѣяно. Ensemencement.	На каз. десятину. Par dessiatine. Соломы. Paille.	Урожай самъ. Rendement à.	Вѣсъ четв. въ пудахъ. Poids d'une tchetv. en pouds.	Посѣвная площадь 1899 г. въ десят. L'aire cultivée en 1899, en dessiatines.	Собрано. Récolte.	Посѣяно. Ensemencement.	Ост. за посѣв. Produit net. Весь. Absolu.	Ост. за посѣв. Produit net. На 1 душу насел. Par habitant.	Собрано соломы. Récolte de la paille.	На каз. десятину. Par dessiatine. Собрано. Récolte.	На каз. десятину. Par dessiatine. Посѣяно. Ensemencement.	На каз. десятину. Par dessiatine. Соломы. Paille.	Урожай самъ. Rendement à.	Вѣсъ четв. въ пудахъ. Poids d'une tchetv. en pouds.	Посѣвная площадь 1899 г. въ десят. L'aire cultivée en 1899, en dessiatines.	Собрано. Récolte.	Посѣяно. Ensemencement.	Остат. за посѣв. Produit net. Весь. Absolu.	Остат. за посѣв. Produit net. На 1 душу насел. Par habitant.	Собрано соломы. Récolte de la paille	На казен. десят. Par dessiatine. Собрано. Récolte.	На казен. десят. Par dessiatine. Посѣяно. Ensemencement.	На казен. десят. Par dessiatine. Соломы. Paille.	Урожай самъ. Rendement à.	Вѣсъ четв. въ пудахъ. Poids d'une tchetv. en pouds.
	Пудовъ. Pouds.											Пудовъ. Pouds.			Pouds.								Пудовъ. Pouds.										
1.	2.	3.	4.	5.	6.	7.	8.	9.	10.	11.	12.	1.	2.	3.	4.	5.	6.	7.	8.	9.	10.	11.	1.	2.	3.	4.	5.	6.	7.	8.	9.	10.	11.
ТОМСКАЯ.																																	
1. Томскій. кр. надѣльн.	12.522	482.097	113.950	368.147		715.024	38,5	9,1	57,9	4,2	8,4	32.991	1.586.867	362.901	1223.966		1.837.599	48,1	11,0	55,7	4,4	9,1	35.032	2.319.118	458.919	1.860.199		2.532.814	66,2	13,1	72,3	5,1	5,9
владѣльч. .	—	—	—	—		—	—	—	—	—	—	—	—	—	—		—	—	—	—	—	—	4	260	52	208		288	65,1	13,0	72,0	5,0	6,0
въ уѣздѣ . .	**12.522**	**482.097**	**113.950**	**368.147**	**1,67**	**715.024**	**38.5**	**9.1**	**57,9**	**4.2**	**8.4**	**32.991**	**1.586.867**	**362.901**	**1223.966**	**5,56**	**1.837.599**	**48.1**	**11,0**	**55.7**	**4.4**	**9,1**	**35.036**	**2.319.378**	**458.971**	**1.860.407**	**8.45**	**2.533.102**	**66.2**	**13,1**	**72.3**	**5.1**	**5,9**
2. Барнаульскій. кр. надѣльн.	44.573	1.974.584	387.785	1.586.799		2 028.072	44.3	8,7	45.5	5,1	8,3	205.024	13.818.618	1.988 733	1829.885		12.937.024	67,4	9,7	63,1	6,9	8,8	129.815	10.320.293	1.259.206	9.061.087		9.073.369	79,5	9,7	69,9	8,2	6,0
владѣльч. .	—	—	—	—		—	—	—	—	—	—	—	—	—	—		—	—	—	—	—	—	—	—	—	—		—	—	—	—	—	—
въ уѣздѣ . .	**44.573**	**1.974.584**	**387.785**	**1.586.799**	**2,72**	**2.028.072**	**44,3**	**8,7**	**45.5**	**5,1**	**8,3**	**205.024**	**13.818.618**	**1.988 733**	**1829.885**	**20,31**	**12.937.024**	**67,4**	**9,7**	**63.1**	**6,9**	**8.8**	**129.815**	**10.320.293**	**1.259.206**	**9.061.087**	**15,55**	**9.073.369**	**79,5**	**9,7**	**69.9**	**8.2**	**6.0**
3. Бійскій. кр. надѣльн.	24.641	1.246.835	192.200	1.054 635		2.266.979	50.6	7.8	92,0	6,5	8,3	126.168	7.948.584	1.173.462	1775.122		7.671.014	63,0	9,3	60,8	6,8	8,8	85.019	6.563.467	901.201	5.662.266		7.498.676	77,2	10,6	88,2	7,3	6,0
владѣльч.	—	—	—	—		—	—	—	—	—	—	—	—	—	—		—	—	—	—	—	—	—	—	—	—		—	—	—	—	—	—
въ уѣздѣ .	**24.641**	**1.246.835**	**192.200**	**1 054.635**	**3,14**	**2.266.979**	**50,6**	**7.8**	**92,0**	**6.5**	**8.3**	**126.168**	**7.948.584**	**1.173.462**	**1775.122**	**20,17**	**7.671.014**	**63.0**	**9,3**	**60,8**	**6,8**	**8,8**	**85.019**	**6.563.467**	**901.201**	**5.662.266**	**16,89**	**7.498.676**	**77,2**	**10,6**	**88.2**	**7,3**	**6,0**
4. Змѣиногорскій. кр. надѣльн.	3.385	170.943	30.465	140.478		148.263	50,5	9,0	43,8	5,6	8,2	126.735	5.779.116	1.203.98	2375.133		5.348.217	45,6	9,5	42,2	4,8	8,5	44.569	2.099.200	501.628	1.597.572		2.148.226	47,1	11,3	48,2	4,2	5,6
владѣльч. .	15	600	120	480		960	40,0	8,0	64,0	5,0	8,0	197	7.525	1.83	5.693		5.831	38,2	9,3	29,6	4,1	8,0	92	3.680	1.104	2 576		4.600	40,0	12,0	50,0	3,3	5,0
въ уѣздѣ . .	**3.400**	**171.543**	**30.585**	**140.958**	**0,55**	**149.223**	**50.5**	**9.0**	**43,9**	**5,6**	**8.2**	**126 932**	**5.786.641**	**1.205.815**	**2580.826**	**17,70**	**5.354.048**	**45.6**	**9.5**	**42,2**	**4,8**	**8.5**	**44.661**	**2.102.880**	**502.732**	**1.600.148**	**6,18**	**2.152.826**	**47.1**	**11,3**	**48,2**	**4.2**	**5,6**
5. Каинскій. кр. надѣльн.	10.091	327.958	82.746	245.212		293 648	32,5	8,2	29,1	4,0	8,7	59.990	3.365.439	551.90	1813.531		1.417.597	56,1	9,2	40,3	6,1	8,4	41.666	2.818.288	474.992	2.343.296		1.699.973	67,4	11,4	40,8	6,0	6,0
владѣльч.	60	5.700	480	5.220		1.620	95,0	8,0	27,0	12,0	8,0	106	6.795	1.00	5.788		9.010	64,1	9,5	85,0	6,7	8,0	72	6.991	907	6.084		6.170	97.1	12,6	85,7	7,7	5,5
въ уѣздѣ . .	**10.151**	**333.658**	**83.226**	**250.432**	**1,32**	**295.268**	**32.9**	**8,2**	**29,1**	**4,0**	**8.6**	**60.096**	**3.372 234**	**552.915**	**1819.319**	**14,87**	**2.426.607**	**56,1**	**9,2**	**40,3**	**6,1**	**8,4**	**41.738**	**2.825.279**	**475.899**	**2.349.380**	**12,39**	**1.706.143**	**67.6**	**11,4**	**40,8**	**5,9**	**5,9**
6. Кузнецкій. кр. надѣльн.	16.054	995.348	165.356	829.992		1.244.185	62,0	10,3	77,5	6,0	8,0	26.145	2.588.355	264.06	2324.290		2.473.317	99,0	10,1	94,6	9,7	8,5	24.734	2.025.715	475.021	1.550.694		2.352.203	81,9	11,2	95,1	7,3	5,7
владѣльч. .	—	—	—	—		—	—	—	—	—	—	—	—	—	—		—	—	—	—	—	—	—	—	—	—		—	—	—	—	—	—
въ уѣздѣ . .	**16.054**	**995.348**	**165.356**	**829.992**	**4,94**	**1.244.185**	**62,0**	**10,3**	**77.5**	**6.0**	**8.0**	**26.145**	**2.588.355**	**264.06**	**2324.290**	**13,84**	**2.473.317**	**99,0**	**10,1**	**94.6**	**9,7**	**8.5**	**24.734**	**2.025.715**	**475.021**	**1.550.694**	**9,24**	**2 352.203**	**81,9**	**11.2**	**95,1**	**7.3**	**5.7**
7. Маріинскій. кр. надѣльн.	10.659	722.680	93.799	628.881		1.185.281	67,8	8,8	111,2	7,7	8,1	12.353	681.887	114.53	1337.357		1.569.831	55,2	11,7	128,7	4,7	8,6	17.551	1.103.958	236.939	867.019		1.230.325	62,9	13,5	70,1	4.7	5,8
владѣльч. .	176	8.800	1.584	7.216		17.600	50.0	9,0	100,0	5,6	8,0	225	14.153	2.47	11.678		27.000	62,9	11,0	120,0	5.7	8,5	233	13.980	3.209	10.771		16.310	60,0	13,0	70,0	4,6	5,8
въ уѣздѣ . .	**10.835**	**731.480**	**95 383**	**636 097**	**4,63**	**1.202 881**	**67.5**	**8,8**	**111,0**	**7.7**	**8.1**	**12.578**	**696.040**	**147.00**	**1349.035**	**4,00**	**1.596.831**	**55,3**	**11,7**	**127,0**	**4.7**	**8.6**	**17.784**	**1.117.938**	**240.148**	**877.790**	**6,39**	**1.246.635**	**62.9**	**13.5**	**70,1**	**4.7**	**5,8**
Въ губерніи .	**122.176**	**5.935.545**	**1068485**	**4.867.060**	**2,57**	**7.901.632**	**48.6**	**8.7**	**64,7**	**5,6**	**8,3**	**589.934**	**35.797.339**	**5.694 896**	**102 443**	**15.91**	**34.296.440**	**60,7**	**9,6**	**58,2**	**6,3**	**8,7**	**378.787**	**27.274.950**	**4.313.178**	**22.961.772**	**12,13**	**26.562.954**	**72.0**	**11,4**	**70,1**	**6,3**	**5,9**
кр. надѣльн.	121.925	5.920.445	1066301	4.854.144		7.881.452	48,6	8,7	64,6	5,6	8,3	589.406	35.768.866	5.689.58	1079.284		34.254.599	60,7	9,6	58,1	6.3	8,7	378.386	27.250.039	4.307.906	22.942.133		26.535.586	72,0	11,4	70,1	6,3	5,9
владѣльч. .	251	15.100	2.184	12.916		20.180	60,1	8,7	80,4	7,0	8,0	528	28.473	5.31	23.159		41.841	53,9	10,1	79,2	5,3	8.2	401	24.911	5.272	19.639		27.368	62,1	13,1	68,2	4.7	5,6
БЕССАРАБСКАЯ.																																	
1. Кишиневскій. кр. надѣльн.	10	578	80	498		289	57,8	8,0	28,9	7,2	8,7	3.573	100.759	27.86	72.890		90.040	28,2	7,8	25,2	3,7	9,2	645	24.188	4.644	19.544		21.414	37,5	7.2	33,2	5,2	5,3
владѣльч. .	216	9.212	2.138	7.074		5.875	19,5	9,9	27,2	2,0	8.4	12.580	371.110	119.51	251.600		369.852	29,5	9,5	29,4	3,1	8,8	4.110	110.148	37.812	72.336		114.258	26,8	9.2	27,8	2,9	5,6
въ уѣздѣ . .	**226**	**9.790**	**2.218**	**7.572**	**0,04**	**6.164**	**43.3**	**9 8**	**27,3**	**4,4**	**8.4**	**16.153**	**471.869**	**147.37**	**324.490**	**1,84**	**459.892**	**29,2**	**9,1**	**28.5**	**3,2**	**8.9**	**4.755**	**134.336**	**42.456**	**91.880**	**0,53**	**135.672**	**28.3**	**8,9**	**28.5**	**3.2**	**5.5**
2. Аккерманскій. кр. надѣльн.	200	620	1 060	— 440		1.240	3,1	5.3	6,2	0,6	8,2	113.707	511.682	636.75	125.077		943.768	4.5	5,6	8,3	0,8	8,4	4.649	38.587	29.754	8.833		38.122	8,3	6.4	8,2	1,3	5,8
владѣльч. .	2	82	14	68		36	41,0	7,0	18,0	5,9	8,2	17.459	160.623	96.02	64.598		71.582	9,2	5,5	4,1	1.7	9,1	3.327	25.618	20.960	4.658		11.645	7.7	6,3	3,5	1,2	6,0
въ уѣздѣ . .	**202**	**702**	**1.074**	**- 372**	**0,00**	**1.276**	**3.5**	**5,3**	**6,3**	**0,7**	**8,2**	**131.166**	**672.305**	**732.78**	**60.479**	**0,00**	**1.015.350**	**5,1**	**5.6**	**7,7**	**0,9**	**8,5**	**7.976**	**64.205**	**50.714**	**13.491**	**0,05**	**49.767**	**8.1**	**6.4**	**6,2**	**1,3**	**5.8**
3. Бендерскій. кр. надѣльн.	80	248	480	— 232		480	3,1	6,0	6,0	0,5	8,2	53.092	222.986	550.40	127.421		435.354	4,2	6,6	8,2	0,6	8,5	233	932	1.515	— 583		1.165	4,0	6.5	5,0	0,6	7,0
владѣльч. .	220	6.600	1.100	5.500		2.200	30,0	5,0	10,0	6,0	8,2	17 995	125.965	133.16	7.198		230.336	7,0	7,4	12,8	0,9	8,5	1.994	17.348	16.550	798		13.659	8,7	8,3	16,8	1,0	6,1
въ уѣздѣ . .	**300**	**6.848**	**1.580**	**5 268**	**0,03**	**2 680**	**22.8**	**5,3**	**8,9**	**4,3**	**8.2**	**71.087**	**348.951**	**483.57**	**134.619**	**0,00**	**665.690**	**4,8**	**6,8**	**9,4**	**0.7**	**8.5**	**2.227**	**18.280**	**18.065**	**215**	**0,00**	**14.824**	**8.2**	**8.1**	**6,7**	**1,0**	**7,8**
4. Бѣлецкій. кр. надѣльн.	568	21.584	5.680	15 904		9.940	38,0	10,0	17,5	3,8	8,0	3.831	90.795	37.16	53.634		109.184	23,7	9,7	28,5	2,4	9,5	5.453	104.698	41.443	63.255		107.969	19,2	7,6	19,8	2,5	6,0
владѣльч. .	1.404	70.200	16.848	53.352		42.120	50,0	12,0	30,0	4,2	8,0	12.744	381.046	129.98	251.057		407.808	29,9	10,2	32,0	2,9	9,2	6.056	188.342	61.166	127.176		206.693	31,1	10,1	33,8	3,1	5,9
въ уѣздѣ .	**1.972**	**91.784**	**22.528**	**69.256**	**0,35**	**52.060**	**46.2**	**11,4**	**26,4**	**4,1**	**8.0**	**16.575**	**471.841**	**167.15**	**304.691**	**1,53**	**516.992**	**28,3**	**10.1**	**31,2**	**2,8**	**9.2**	**11.509**	**293.040**	**102.609**	**190.431**	**0,95**	**314.662**	**25.4**	**8.8**	**27,3**	**2,9**	**5.9**
5. Измаильскій. кр. надѣльн.	385	347	2.464	— 2.117		3.168	0,9	6,4	8,8	0,1	9,0	66.954	73.649	408.41	334.770		174.080	1,1	6,1	2,6	0,2	8,1	2.792	838	18.148	— 17.310		16.194	0,3	6.5	5,8	0,0	6.2
владѣльч. .	5.018	18.065	27.599	— 9.534		52.689	3.6	5,5	10,5	0,7	8,0	23.676	47.352	134.95	87.601		73 396	2,0	5,7	3,1	0,0	6,3	2.186	6.121	12.897	— 6.776		2.842	2,8	5,9	1.3	0,5	5,7
въ уѣздѣ .	**5.403**	**18.412**	**30.063**	**— 11.651**	**0,00**	**55.857**	**3.4**	**5.5**	**10,3**	**0.6**	**8.0**	**90.630**	**121.001**	**543.37**	**422.371**	**0,00**	**247.476**	**1,3**	**6,0**	**2,7**	**0.2**	**7.3**	**4 978**	**6.959**	**31.045**	**— 24.086**	**0,00**	**19.036**	**1,4**	**6,2**	**3,8**	**0,2**	**5.8**
6. Оргѣевскій. кр. надѣльн.	38	1.763	319	1.444		1.246	46,4	8,4	32,8	5,5	9,0	2.981	83.766	24.14	59.620		119.836	28,1	8,1	40,2	3.5	9,1	1.455	43.941	9.749	34.192		58.055	30,2	6.7	39,9	4,5	5,7
владѣльч. .	269	12.939	2.529	10.410		15.468	48,1	9,4	57.5	5,2	9,2	9.236	334.343	88.66	245.677		404.537	36,2	9,6	43,8	3,8	9,3	3.911	215.105	31.679	183.426		194.768	55,0	8.1	49,8	6.8	5,8
въ уѣздѣ . .	**307**	**14.702**	**2.848**	**11.854**	**0,06**	**16 714**	**47.9**	**9,3**	**54,4**	**5,2**	**9.2**	**12.217**	**418.109**	**112.81**	**305.297**	**1,48**	**524.373**	**34,2**	**9,3**	**42,9**	**3,7**	**9,3**	**5.366**	**259.046**	**41.428**	**217.618**	**1,05**	**252.823**	**48,2**	**7.7**	**47,1**	**6,3**	**5.8**
7. Сорокскій. кр. надѣльн.	111	2.520	1.143	1.377		3.552	22.7	10,3	32,0	2,2	8,4	3.350	109 745	32.66	77.050		124.620	32,7	9.7	37,2	3,4	9,0	3.123	115.863	28.107	87.756		130.229	37,1	9,0	41,7	4,1	5,9
владѣльч. .	190	9.405	1.900	7.505		5.580	49,5	10,0	55,8	5,0	9,0	12.701	607.108	137.17	469.937		635.050	47,8	10,8	50,0	4,4	9,6	5.629	345.058	62 482	282.576		279.198	61,3	11,1	49 6	5,5	5,9
въ уѣздѣ . .	**301**	**11.925**	**3.043**	**8.882**	**0,04**	**9 132**	**39.6**	**10,1**	**30.3**	**3.9**	**8.8**	**16.051**	**716.853**	**169.86**	**546.987**	**2,61**	**759.670**	**44,7**	**10.6**	**47,3**	**4,2**	**9.5**	**8.752**	**460.921**	**90.589**	**370.332**	**1,86**	**409.427**	**52,6**	**10,4**	**46,8**	**5,1**	**5.9**
8. Хотинскій. кр. надѣльн.	179	7.267	1.575	5.692		6.480	40,6	8,8	36,2	4,6	8,6	545	20.656	6.10	14.552		17.386	37,9	11,2	31,9	3,4	9,1	7.356	260.402	54.434	205.968		349.410	35,4	7.4	47,5	4,8	5,2
владѣльч. .	9	410	81	329		397	45,6	9,0	44,1	5,1	8,9	2.665	166.030	27.43	138.580		128.453	62,3	10,3	48,2	6,0	9,7	6.688	462.141	58.186	403.955		369.178	69,1	8,7	55,2	7,9	5,5
въ уѣздѣ . .	**188**	**7.677**	**1.656**	**6.021**	**0,02**	**6.877**	**40.8**	**8.8**	**36.6**	**4,8**	**8.6**	**3.210**	**186.686**	**33.55**	**153.132**	**0,51**	**145.839**	**58,2**	**10.5**	**45.4**	**5,5**	**9,7**	**14.044**	**722.543**	**112.620**	**609.923**	**2,65**	**718.588**	**51,4**	**8,0**	**51.2**	**6.4**	**5.4**
Въ губерніи .	**8.899**	**161.840**	**65.010**	**96 830**	**0.06**	**150.760**	**18.2**	**7,4**	**16,9**	**2.5**	**8.2**	**357.089**	**3.407.615**	**2 390 46**	**017.128**	**0,60**	**4.335.282**	**9.5**	**6.7**	**12.1**	**1,4**	**9,0**	**59.607**	**1.959.330**	**489.526**	**1.469.804**	**0,87**	**1.914.799**	**32,1**	**8,6**	**32,1**	**3,7**	**5,7**
кр. надѣльн.	1.571	34.927	12.801	22.126		26.395	22,2	8,1	16,8	2,7	8,2	248.033	1.214.038	1.523.56	309.522		2.014.268	4,9	6,1	8,1	0,8	8,7	25 706	589.449	187.794	401.655		722.558	22,9	7.3	28,1	3,1	5,6
владѣльч. .	7.328	126.913	52.209	74 704		124.365	17,3	7,1	17,0	2,4	8,2	109.056	2 193.577	866.92	326.650		2.321.014	20,1	7,9	21,5	2,5	9,1	33.901	1.369.881	301.732	1.068.149		1.192.241	40,4	8,9	35,2	4,3	5.7

УѢЗДЫ. DISTRICTS.	Ячмень. Orge.											Полба. Epeautre.										
	Посѣвная площадь 1899 г. въ десят. L'aire cultivée en 1899, en dessiatines.	Собрано. Récolte.	Посѣяно. Ensemencement.	Остат. за посѣв. Produit net. Весь. Absolu.	Остат. за посѣв. Produit net. На 1 душу насел. Par habitant.	Собрано соломы. Récolte de la paille.	На каз. десятину. Par dessiatine. Собрано. Récolte.	На каз. десятину. Par dessiatine. Посѣяно. Ensemencement.	На каз. десятину. Par dessiatine. Соломы. Paille.	Урожай самъ. Rendement à.	Вѣсъ четв. въ пудахъ. Poids d'une tchetv. en pouds.	Посѣвная площадь 1899 г. въ десят. L'aire cultivée en 1899, en dessiatines.	Собрано. Récolte.	Посѣяно. Ensemencement.	Остат. за посѣв. Produit net. Весь. Absolu.	Остат. за посѣв. Produit net. На 1 душу насел. Par habitant.	Собрано соломы. Récolte de la paille.	На каз. десятину. Par dessiatine. Собрано. Récolte.	На каз. десятину. Par dessiatine. Посѣяно. Ensemencement.	На каз. десятину. Par dessiatine. Соломы. Paille.	Урожай самъ. Rendement à.	Вѣсъ четв. въ пудахъ. Poids d'une tchetv. en pouds.
		П у д о в ъ. P o u d s.											П у д о в ъ. P o u d s.									
1.	2.	3.	4.	5.	6.	7.	8.	9.	10.	11.	12.	1.	2.	3.	4.	5.	6.	7.	8.	9.	10.	11.
ТОМСКАЯ.																						
1. Томскій. кр. надѣльн.	6.077	209.264	62.269	146.995		300.204	34,6	10,5	49,4	3,3	7,7	—	—	—	—		—	—	—	—	—	—
владѣльч.	—	—	—	—		—	—	—	—	—	—	—	—	—	—		—	—	—	—	—	—
въ уѣздѣ	**6.077**	**209.264**	**62.269**	**146.995**	0,67	**300.204**	**34,6**	**10,5**	**49,4**	**3,3**	**7,7**	—	—	—	—		—	—	—	—	—	—
2. Барнаульскій. кр. надѣльн.	5.950	537.880	61.285	476.595		337.365	90,4	10,3	56,7	8,8	8,3	3	150	27	123		195	50,0	9,0	65,0	5,6	9,0
владѣльч.	—	—	—	—		—	—	—	—	—	—	—	—	—	—		—	—	—	—	—	—
въ уѣздѣ	**5.950**	**537.880**	**61.285**	**476.595**	0,82	**337.365**	**90.4**	**10,3**	**56.7**	**8.8**	**8,3**	**3**	**150**	**27**	**123**	0,00	**195**	**50,0**	**9,0**	**65,0**	**5,6**	**9,0**
3 Бійскій. кр. надѣльн.	10.046	635.912	84.386	551.526		681.119	63,3	8,4	67,8	7,5	7,8	27	1.644	243	1.401		3.456	60,9	9,0	128,0	6,8	8,0
владѣльч.	—	—	—	—		—	—	—	—	—	—	—	—	—	—		—	—	—	—	—	—
въ уѣздѣ	**10.046**	**635.912**	**84.386**	**551.526**	1,64	**681.119**	**63,3**	**8,4**	**67,8**	**7,5**	**7,8**	**27**	**1.644**	**243**	**1.401**	0,00	**3.456**	**60.9**	**9,0**	**128,0**	**6,8**	**8,0**
4. Змѣиногорскій. кр. надѣльн.	11.237	564.097	106.752	457.345		493.304	50,2	9,5	43.9	5,3	7,8	1.191	59.669	11.553	48.126		62.885	50,1	9,7	52,8	5,2	9,0
владѣльч.	30	1.200	300	900		1.200	40,0	10,0	40,0	4,0	8,0	—	—	—	—		—	—	—	—	—	—
въ уѣздѣ	**11.267**	**565.297**	**107.052**	**458.245**	1,77	**494.504**	**50,2**	**9,5**	**43,9**	**5,3**	**7,8**	**1.191**	**59.669**	**11.553**	**48.116**	0,18	**62.885**	**50,1**	**9,7**	**52.8**	**5,2**	**9,0**
5. Каинскій. кр. надѣльн.	7.890	347.949	77.322	270.627		285.610	44.1	9,8	36,2	4,5	7,7	5	133	45	88		273	62,5	9,0	54,6	6,9	9,0
владѣльч.	3	147	36	111		90	49,0	12,0	30,0	4,0	8.0	—	—	—	—		—	—	—	—	—	—
въ уѣздѣ	**7.893**	**348.096**	**77.358**	**270.738**	1,43	**285.708**	**44,1**	**9,8**	**36,2**	**4,5**	**7,7**	**5**	**133**	**45**	**88**	0,00	**273**	**62,5**	**9,0**	**54,6**	**6,9**	**9,0**
6. Кузнецкій. кр. надѣльн.	4.309	400.737	52.570	348.167		383.070	93,0	12,2	88,9	7,6	7,8	—	—	—	—		—	—	—	—	—	—
владѣльч.	—	—	—	—		—	—	—	—	—	—	—	—	—	—		—	—	—	—	—	—
въ уѣздѣ	**4.309**	**400.737**	**52.570**	**348.167**	2,07	**383.070**	**93,0**	**12.2**	**88,9**	**7,6**	**7,8**	—	—	—	—		—	—	—	—	—	—
7. Маріинскій. кр. надѣльн.	5.754	347.542	65.020	282.522		710.619	60,4	11,3	123,5	5,3	8 1	36	2.304	318	1.966		2.160	64,0	9,4	60,0	6,8	8,0
владѣльч.	37	1.647	407	1.240		2 960	44,5	11,0	80,0	4,0	8,0	—	—	—	—		—	—	—	—	—	—
въ уѣздѣ	**5.791**	**349.189**	**65.427**	**283.762**	2,07	**713.579**	**60,3**	**11.3**	**123.2**	**5.3**	**8.1**	**36**	**2.304**	**318**	**1.966**	0,01	**2.160**	**64,0**	**9,4**	**60,0**	**6.8**	**8.0**
Въ губерніи	**51.333**	**3.046.375**	**510.347**	**2.536.028**	**1,34**	**3.195.549**	**59,3**	**9.9**	**62,3**	**6.0**	**7,9**	**1.262**	**63.900**	**12.200**	**51 694**	**0.03**	**68.969**	**50,6**	**9,7**	**54,7**	**5,2**	**9,0**
кр. надѣльн.	51.263	3.043.381	509.604	2.533.777		3.191.299	59,3	9,9	62,3	6,0	7,9	1.262	63.900	12.200	51.694		68.969	50,6	9,7	54,7	5,2	9,0
владѣльч.	70	2.994	743	2.251		4.250	42,8	10,6	60,7	4,0	8,0	—	—	—	—		—	—	—	—	—	—
БЕССАРАБСКАЯ.																						
1. Кишиневскій. кр. надѣльн.	3.452	90.777	23.819	66.958		71 456	23,4	6,9	20,7	3,4	7,3	—	—	—	—		—	—	—	—	—	—
владѣльч.	7.534	250.882	70.066	180.816		260.686	33,3	9,3	34,6	3,5	7,5	—	—	—	—		—	—	—	—	—	—
въ уѣздѣ	**10.986**	**341.659**	**93.885**	**247.774**	**1,40**	**332.142**	**31,1**	**8,5**	**30,2**	**3,7**	**7.4**	—	—	—	—		—	—	—	—	—	—
2. Аккерманскій. кр. надѣльн.	74.956	329.806	427.249	— 97.443		262.346	4,4	5,7	3,5	0,8	7,7	—	—	—	—		—	—	—	—	—	—
владѣльч.	19.476	99.328	105.170	— 5.842		81.799	5,1	5,4	4,2	0,9	8,0	—	—	—	—		—	—	—	—	—	—
въ уѣздѣ	**94.432**	**429.134**	**532.419**	**— 103.285**	0,00	**344.145**	**4.5**	**5,6**	**3,6**	**0,8**	**7,8**	—	—	—	—		—	—	—	—	—	—
3. Бендерскій. кр. надѣльн.	29.177	84.613	204.239	— 119.626		195.486	2,9	7,0	6,7	0,4	8.1	—	—	—	—		—	—	—	—	—	—
владѣльч.	10.521	73.647	76.803	— 3.156		109 418	7,0	7,3	10.4	0,9	7,2	—	—	—	—		—	—	—	—	—	—
въ уѣздѣ	**39.698**	**158.260**	**281.042**	**— 122.782**	0,00	**304.904**	**4,0**	**7.0**	**7,7**	**0.6**	**7.7**	—	—	—	—		—	—	—	—	—	—
4. Бѣлецкій. кр. надѣльн.	18.054	473.015	140.821	332.194		507.317	26,2	7,8	28,1	3,3	7.3	—	—	—	—		—	—	—	—	—	—
владѣльч.	13.926	406.639	135.082	271.557		426.136	29.2	9.7	30,6	3,0	7,3	41	2.050	246	1.804		1.292	50,0	6,0	31,5	8,3	8,0
въ уѣздѣ	**31.980**	**879.654**	**275.903**	**603.751**	3,03	**933.453**	**27,5**	**8,6**	**29,2**	**3,2**	**7,3**	**41**	**2.050**	**246**	**1.804**	0,01	**1.292**	**50.0**	**6.0**	**31,5**	**8.3**	**8,0**
5. Измаильскій. кр. надѣльн.	60.765	54.689	376.743	— 322.054		115.454	0,9	6.2	1,9	0,1	7,1	30	0	1	183		0	0,0	6,1	0,0	0,0	8,5
владѣльч.	31.974	35.171	195.041	— 159.870		79.935	1,1	6,1	2,5	0,2	7,3	558	0	3.900	3 906		5.022	0,0	7,0	9,0	0,0	8,0
въ уѣздѣ	**92.739**	**89 860**	**571.784**	**— 481.924**	0,00	**195.389**	**1.0**	**6,2**	**2.2**	**0,2**	**7.2**	**588**	**0**	**4.050**	**4.098**	0,00	**5.022**	**0,0**	**7,0**	**8,5**	**0,0**	**8,0**
6. Оргѣевскій. кр. надѣльн.	7.976	193.817	56 630	137.187		242.470	24,3	7,1	30,4	3,4	7,6	—	—	—	—		—	—	—	—	—	—
владѣльч.	8.330	319.039	79.135	239.904		319.872	38,3	9,5	38,4	4,0	7,8	12	678	180	570		720	56,5	9,0	60,0	6,3	8,5
въ уѣздѣ	**16.306**	**512.856**	**135.765**	**377.091**	**1,82**	**562.342**	**31.5**	**8,3**	**34.5**	**3,8**	**7,7**	**12**	**678**	**180**	**570**	0,00	**720**	**56,5**	**9,0**	**60,0**	**6,3**	**8,5**
7. Сорокскій. кр. надѣльн.	15.613	499.616	134.272	365.344		529.280	32,0	8,6	33,9	3,7	7,8	—	—	—	—		—	—	—	—	—	—
владѣльч.	10.425	554.610	110.505	444.105		501.443	53,2	10,6	48.1	5,0	7,7	40	1.480	396	1.180		1.800	37,0	7,5	45,0	4,9	8,0
въ уѣздѣ	**26.038**	**1.054.226**	**244.777**	**809.449**	3,86	**1.030.723**	**40,5**	**9,4**	**39,6**	**4,3**	**7,8**	**40**	**1.480**	**396**	**1.180**	0,00	**1.800**	**37,0**	**7,5**	**45.0**	**4,9**	**8,0**
8. Хотинскій. кр. надѣльн.	24.788	946.902	203.262	743.640		1.028.702	38.2	8,2	41,5	4,6	7,7	—	—	—	—		—	—	—	—	—	—
владѣльч.	11.633	902.721	118.657	784.064		693.727	77,6	10,2	59.6	7,6	8,1	18	630	180	504		711	35,0	7,0	39.5	5,0	8,0
въ уѣздѣ	**36.421**	**1.849.623**	**321.919**	**1.527.704**	5,10	**1.722.429**	**50.8**	**8 8**	**47,3**	**5.8**	**7,9**	**18**	**630**	**180**	**504**	0,00	**711**	**35.0**	**7.0**	**39,5**	**5,0**	**8,0**
Въ губерніи	**348.600**	**5.315.272**	**2457494**	**2.857.778**	**1,69**	**5.425.527**	**15,2**	**7,0**	**15,6**	**2,2**	**7,7**	**699**	**4.838**	**1.400**	**— 31**	**0,00**	**9.545**	**6,9**	**7,0**	**13,7**	**1,0**	**8,1**
кр. надѣльн.	234.781	2.673.235	1567035	1.106.200		2.952.511	11.4	6,7	12,6	1,7	7,7	30	0	0	—183		0	0,0	6,1	0,0	0,0	8,5
владѣльч.	113.819	2.642.037	890.459	1.751.578		2.473.016	23,2	7,8	21,7	3,0	7,7	669	4.838	1.400	152		9.545	7,2	7,2	14,3	1,0	8,1

УѢЗДЫ. DISTRICTS.	Гречиха. Sarrasin.										
	Посѣвная площадь 1899 г. въ десят. L'aire cultivée en 1899, en dessiatines.	Собрано. Récolte.	Посѣяно. Ensemencement.	Остат. за посѣв. Produit net. Весь. Absolu.	Остат. за посѣв. Produit net. На 1 душу насел. Par habitant.	Собрано соломы. Récolte de la paille.	На казен. десят. Par dessiatine. Собрано. Récolte.	На казен. десят. Par dessiatine. Посѣяно. Ensemencement.	На казен. десят. Par dessiatine. Соломы. Paille.	Урожай самъ. Rendement à.	Вѣсъ четв. въ пудахъ. Poids d'une tchetv. en pouds.
	П у д о в ъ. P o u d s.										
1.	1.	2.	3.	4.	5.	6.	7.	8.	9.	10.	11.
ТОМСКАЯ.											
1. Томскій. кр. надѣльн.	408	8.527	2.162	6.365		9 710	20,9	5,3	23,8	4,0	6,5
владѣльч.	—	—	—	—		—	—	—	—	—	—
въ уѣздѣ	**408**	**8.527**	**2.162**	**6.865**	0,03	**9.710**	**20,9**	**5.3**	**23,8**	**4,0**	**6,5**
2. Барнаульскій. кр. надѣльн.	2.275	114.433	17.973	96.460		166.530	50,3	7,9	73,2	6,4	7,5
владѣльч.	—	—	—	—		—	—	—	—	—	—
въ уѣздѣ	**2.275**	**114.433**	**17.973**	**96.460**	0,17	**166.530**	**50,3**	**7,9**	**73,2**	**6,4**	**7,5**
3 Бійскій. кр. надѣльн.	12.021	716.452	62.509	653.943		935.234	59,6	5,2	77,8	11,5	7,1
владѣльч.	—	—	—	—		—	—	—	—	—	—
въ уѣздѣ	**12.021**	**716.452**	**62.509**	**653.943**	1,95	**935.234**	**59,6**	**5,2**	**77,8**	**11,5**	**7,1**
4. Змѣиногорскій. кр. надѣльн.	670	26.541	4.556	21.985		26.800	39,6	6,8	40,0	5,8	7,3
владѣльч.	—	—	—	—		—	—	—	—	—	—
въ уѣздѣ	**670**	**26.541**	**4.556**	**21.985**	0,08	**26.800**	**39,6**	**6,8**	**40,0**	**5,8**	**7,3**
5. Каинскій. кр. надѣльн.	—	—	—	—		—	—	—	—	—	—
владѣльч.	—	—	—	—		—	—	—	—	—	—
въ уѣздѣ	—	—	—	—	—	—	—	—	—	—	—
6. Кузнецкій. кр. надѣльн.	162	10.141	859	9.282		6.480	62,6	5,3	40,0	11,8	7,7
владѣльч.	—	—	—	—		—	—	—	—	—	—
въ уѣздѣ	**162**	**10.141**	**859**	**9.282**	0,06	**6.480**	**62,6**	**5,3**	**40,0**	**11,8**	**7,7**
7. Маріинскій. кр. надѣльн.	365	10.104	1.789	8.315		—	27,7	4,9	—	5,7	6,0
владѣльч.	—	—	—	—		—	—	—	—	—	—
въ уѣздѣ	**365**	**10.104**	**1.789**	**8.315**	0,06	—	**27,7**	**4,9**	—	**5.7**	**6,0**
Въ губерніи	**15.901**	**886.198**	**89.848**	**796.350**	**0.42**	**1.144.754**	**55,7**	**5,7**	**71,9**	**9.8**	**7,1**
кр. надѣльн.	15 901	886.198	89.848	796.350		1.144.754	55,7	5.7	71,9	9,8	7,1
владѣльч.	—	—	—	—		—	—	—	—	—	—
БЕССАРАБСКАЯ.											
1. Кишиневскій. кр. надѣльн.	—	—	—	—		—	—	—	—	—	—
владѣльч.	—	—	—	—		—	—	—	—	—	—
въ уѣздѣ	—	—	—	—	—	—	—	—	—	—	—
2. Аккерманскій. кр. надѣльн.	20	400	104	296		350	20,0	5,2	17,5	3,8	7,0
владѣльч.	—	—	—	—		—	—	—	—	—	—
въ уѣздѣ	**20**	**400**	**104**	**296**	0,00	**350**	**20.0**	**5,2**	**17,5**	**3,8**	**7,0**
3. Бендерскій. кр. надѣльн.	—	—	—	—		—	—	—	—	—	—
владѣльч.	—	—	—	—		—	—	—	—	—	—
въ уѣздѣ	—	—	—	—	—	—	—	—	—	—	—
4. Бѣлецкій. кр. надѣльн.	4	19	12	7		33	4,7	3,0	8,3	1,6	6,0
владѣльч.	—	—	—	—		—	—	—	—	—	—
въ уѣздѣ	**4**	**19**	**12**	**7**	0,00	**33**	**4,7**	**3.0**	**8,3**	**1,6**	**6.0**
5. Измаильскій. кр. надѣльн.	51	923	306	617		1.336	18,1	6,0	26,2	3,0	6,2
владѣльч.	248	5.431	1.736	3.695		6.696	21,9	7,0	27,0	3,1	7,0
въ уѣздѣ	**299**	**6.354**	**2.042**	**4.312**	0,02	**8.032**	**21,3**	**6.8**	**26,9**	**3,1**	**6,8**
6. Оргѣевскій. кр. надѣльн.	—	—	—	—		—	—	—	—	—	—
владѣльч.	25	430	153	277		575	17,2	6,1	23,0	2,8	5,5
въ уѣздѣ	**25**	**430**	**153**	**277**	0,00	**575**	**17,2**	**6,1**	**23,0**	**2,8**	**5,5**
7. Сорокскій. кр. надѣльн.	—	—	—	—		—	—	—	—	—	—
владѣльч.	17	179	68	111		468	10,5	4,0	27,5	2,6	6,5
въ уѣздѣ	**17**	**179**	**68**	**111**	0,00	**468**	**10,5**	**4,0**	**27.5**	**2,6**	**6.5**
8. Хотинскій. кр. надѣльн.	212	5 088	657	4.431		7.293	24,0	3,1	34,4	7,7	7,2
владѣльч.	681	12.803	3.201	9.602		8.517	18,8	4,7	12,5	4,0	7,3
въ уѣздѣ	**893**	**17.891**	**3.858**	**14.033**	0,07	**15.810**	**20.0**	**4.3**	**17,7**	**4,7**	**7,3**
—	204	4.590	734	3.856		6.610	22,5	3,6	32,4	6,3	6,0
504	218	8.458	1.330	7.128		11.641	38,8	6,1	53,4	6,4	7,5
504	**422**	**13.048**	**2.063**	**10.984**	0,04	**18.251**	**30,9**	**4,9**	**43,3**	**6.4**	**6.9**
— 31	**1.680**	**38.321**	**8.301**	**30.020**	**0,02**	**43.519**	**22,8**	**4,9**	**25.9**	**4,7**	**7.0**
—183	467	10.601	1.697	8.904		15.239	22,7	3,6	32,6	6,3	6,5
152	1.213	27.720	6.604	21.116		28.280	22,0	5,4	23,3	4,0	7,3

УѢЗДЫ. DISTRICTS.	Просо. Millet											Кукуруза. Maïs.											Ячмень. Orge.										
	Посѣвная площадь 1899 г. въ десят. L'aire cultivée en 1899, en dessiatines.	Собрано. Récolte.	Посѣяно. Ensemencement.	Остат. за посѣв. Produit net. Весь. Absolu.	Остат. за посѣв. Produit net. На 1 душу насел. Par habitant.	Собрано соломы. Récolte de la paille.	На каз. десятину. Par dessiatine. Собрано. Récolte.	На каз. десятину. Par dessiatine. Посѣяно. Ensemencement.	На каз. десятину. Par dessiatine. Соломы. Paille.	Урожай самъ. Rendement à.	Вѣсъ четв. въ пудахъ. Poids d'une tchetv. en pouds.	Посѣвная площадь 1899 г. въ десят. L'aire cultivée en 1899, en dessiatines.	Собрано. Récolte.	Посѣяно. Ensemencement.	Остат. за посѣв. Produit net. Весь. Absolu.	Остат. за посѣв. Produit net. На 1 душу насел. Par habitant.	Собрано соломы. Récolte de la paille.	На каз. десятину. Par dessiatine. Собрано. Récolte.	На каз. десятину. Par dessiatine. Посѣяно. Ensemencement.	На каз. десятину. Par dessiatine. Соломы. Paille.	Урожай самъ. Rendement à.	Вѣсъ четв. въ пудахъ. Poids d'une tchetv. en pouds.	Посѣвная площадь 1899 г. въ десят. L'aire cultivée en 1899 en dessiatines.	Собрано. Récolte.	Посѣяно. Ensemencement.	Остат. за посѣв. Produit net. Весь. Absolu.	Остат. за посѣв. Produit net. На 1 душу насел. Par habitant.	Собрано соломы. Récolte de la paille.	На казен. десят. Par dessiatine. Собрано. Récolte.	На казен. десят. Par dessiatine. Посѣяно. Ensemencement.	На казен. десят. Par dessiatine. Соломы. Paille.	Урожай самъ. Rendement à.	Вѣсъ четв. въ пудахъ. Poids d'une tchetv. en pouds.
	Пудовъ. Pouds.											Пудовъ. Pouds.											Пудовъ. Pouds.										
1.	2.	3.	4.	5.	6.	7.	8.	9.	10.	11.	12.	1.	2.	3.	4.	5.	6.	7.	8.	9.	10.	11.	1.	2.	3.	4.	5.	6.	7.	8.	9.	10.	11.
ТОМСКАЯ.																																	
1. Томскій. кр. надѣльн.	263	1.052	526	526		6.312	4,0	2,0	24,0	2,0	9,0	—	—	—	—	—	—	—	—	—	—	—	1.077	30.264	6.893	23.371		53.850	28,1	6,4	50,0	4,4	10,5
владѣльч. .	—	—	—	—		—	—	—	—	—	—	—	—	—	—	—	—	—	—	—	—	—	—	—	—	—		—	—	—	—	—	—
въ уѣздѣ .	**263**	**1.052**	**526**	**526**	0,00	**6.312**	**4,0**	**2.0**	**24,0**	**2.0**	**9.0**	—	—	—	—	—	—	—	—	—	—	—	**1.077**	**30.264**	**6.893**	**23.371**	0,11	**53.850**	**28,1**	**6,4**	**50,0**	**4,4**	**10,5**
2. Барнаульскій. кр. надѣльн.	3.895	219.289	7.790	211.499		172.938	56,3	2,0	44,4	28,2	9,2	—	—	—	—	—	—	—	—	—	—	—	3.592	197.919	24.066	173.853		212.646	55,1	6,7	59,2	8,2	9,5
владѣльч. .	—	—	—	—		—	—	—	—	—	—	—	—	—	—	—	—	—	—	—	—	—	—	—	—	—		—	—	—	—	—	—
въ уѣздѣ .	**3.895**	**219.289**	**7.790**	**211.499**	0,36	**172.938**	**56.3**	**2,0**	**44,4**	**28,2**	**9.2**	—	—	—	—	—	—	—	—	—	—	—	**3.592**	**197.919**	**24.066**	**173.853**	0,29	**212.646**	**55,1**	**6,7**	**59,2**	**8.2**	**9.5**
3. Бійскій. кр. надѣльн.	10.506	634.562	16.810	617.752		805.810	60,4	1,6	76,7	37,9	9,4	—	—	—	—	—	—	—	—	—	—	—	1.828	92.314	5.484	86.830		59.410	50,5	3,0	32,5	16,8	8,9
владѣльч. .	—	—	—	—		—	—	—	—	—	—	—	—	—	—	—	—	—	—	—	—	—	—	—	—	—		—	—	—	—	—	—
въ уѣздѣ .	**10.506**	**634.562**	**16.810**	**617.752**	1,84	**805.810**	**60,4**	**1.6**	**76,7**	**37,9**	**9.4**	—	—	—	—	—	—	—	—	—	—	—	**1.828**	**92.314**	**5.484**	**86.830**	0,26	**59.410**	**50.5**	**3,0**	**32,5**	**16,8**	**8,9**
4. Змѣиногорскій. кр. надѣльн.	6.152	227.009	11.074	215.935		199.325	36,9	1,8	32,4	20,5	8.4	—	—	—	—	—	—	—	—	—	—	—	933	19.313	4.292	15.021		27.710	20,7	4,6	29,7	4,5	9,0
владѣльч. .	85	5.100	264	4.836		2.550	60,0	3,1	30,0	19,3	8,0	—	—	—	—	—	—	—	—	—	—	—	10	420	34	386		300	42,0	3,4	30,0	12,5	9,0
въ уѣздѣ . .	**6.237**	**232.109**	**11.338**	**220.771**	0,85	**201.875**	**36,9**	**1,8**	**32,4**	**20,5**	**8,4**	—	—	—	—	—	—	—	—	—	—	—	**943**	**19.733**	**4.326**	**15.407**	0,06	**28.010**	**20.9**	**4,6**	**29.7**	**4.5**	**9.0**
5. Каинскій. кр. надѣльн.	512	15.360	870	14.490		30.720	30,0	1,7	60,0	17,7	9,0	—	—	—	—	—	—	—	—	—	—	—	1.164	17.460	8.497	8.963		8.963	15,0	7,3	7 7	2,1	8,0
владѣльч. .	—	—	—	—		—	—	—	—	—	—	—	—	—	—	—	—	—	—	—	—	—	2	30	14	16		14	15,0	7,0	7,0	2,2	8,0
въ уѣздѣ .	**512**	**15.360**	**870**	**14.490**	0,07	**30.720**	**30,0**	**1,7**	**60.0**	**17,7**	**9,0**	—	—	—	—	—	—	—	—	—	—	—	**1.166**	**17 490**	**8.511**	**8.979**	0,05	**8.977**	**15.0**	**7,3**	**7,7**	**2.1**	**8,0**
6. Кузнецкій. кр. надѣльн.	336	18.984	538	18.446		26.880	56,5	1,6	80,0	35,3	8,5	—	—	—	—	—	—	—	—	—	—	—	896	58.778	7.795	50.983		—	65,6	8,7	—	7,3	9,0
владѣльч. .	—	—	—	—		—	—	—	—	—	—	—	—	—	—	—	—	—	—	—	—	—	—	—	—	—		—	—	—	—	—	—
въ уѣздѣ . .	**336**	**18.984**	**538**	**18.446**	0,11	**26.880**	**56,5**	**1.6**	**80,0**	**35,3**	**8,5**	—	—	—	—	—	—	—	—	—	—	—	**896**	**58.778**	**7.795**	**50.983**	0,30	—	**65.6**	**8,7**	—	**7.5**	**9,0**
7. Маріинскій. кр. надѣльн.	335	10.620	637	9.983		25.125	31,7	1,9	75,0	16,7	8,0	—	—	—	—	—	—	—	—	—	—	—	767	18.101	4.065	14.036		—	23,6	5,3	—	4,5	8,2
владѣльч. .	5	200	10	190		375	40,0	2,0	75,0	20,0	8,0	—	—	—	—	—	—	—	—	—	—	—	—	—	—	—		—	—	—	—	—	—
въ уѣздѣ .	**340**	**10.820**	**647**	**10.173**	0,07	**25.500**	**31,7**	**1.9**	**75.0**	**16,7**	**8,0**	—	—	—	—	—	—	—	—	—	—	—	**767**	**18.101**	**4.065**	**14.036**	0,10	—	**23.6**	**5.3**	—	**4.5**	**8.2**
Въ губерніи	**22.089**	**1.132.176**	**38.519**	**1.093.657**	**0.57**	**1.270.035**	**51.3**	**1,7**	**57.5**	**30.2**	**9,1**	—	—	—	—	—	—	—	—	—	—	—	**10.269**	**434 599**	**61.140**	**373.459**	**0,20**	**362.893**	**42.3**	**5,9**	**35,3**	**7,2**	**9,2**
кр. надѣльн.	21.999	1.126.876	38.245	1.088.631		1.267.110	51,2	1,6	57,6	32,0	9,1	—	—	—	—	—	—	—	—	—	—	—	10 257	434.149	61.092	373.057		362.579	42.3	5,9	35,3	7,2	9,2
владѣльч. .	90	5.300	274	5.026		2.925	58,9	3,0	32,5	19,6	8,0	—	—	—	—	—	—	—	—	—	—	—	12	450	48	402		314	37.5	4,0	26,2	9,4	9,0
БЕССАРАБСКАЯ.																																	
1. Кишиневскій. кр. надѣльн.	10	60	14	46		373	6,0	1,4	37,3	4,4	8,8	19.416	708.684	38.8	669.852		609.662	36,5	2,0	31,4	18,5	9,1	15	600	83	517		1.125	40,0	5,5	75,0	7,3	9,5
владѣльч. .	234	2.340	515	1.825		2.340	10,0	2,2	10,0	4,5	8,0	30.115	1.575.015	75.2	499.727		1.162.439	52,3	2,5	38.6	20,9	9,2	24	804	199	605		1.032	33.5	8,3	43,1	4.0	9,5
въ уѣздѣ . .	**244**	**2.400**	**529**	**1.871**	0,01	**2.713**	**9,8**	**2,2**	**11,1**	**4.5**	**8,0**	**49.531**	**2.283.699**	**114.1**	**169.579**	12,29	**1.772.101**	**46,1**	**2,3**	**35,8**	**20.0**	**9,2**	**39**	**1.404**	**282**	**1.122**	0,01	**2.157**	**36.0**	**7,2**	**55,3**	**5.0**	**9.5**
2. Аккерманскій. кр. надѣльн.	1.384	11.902	1.522	10.380		3.322	8,6	1,1	2,4	7,8	8,0	64.007	601.666	70.4	531.258		1.933.011	9,4	1,1	30,2	8,5	9,3	27	810	157	653		567	30,0	5,8	21,0	5,2	10,0
владѣльч. .	622	7.775	871	6.904		14.928	12,5	1,4	24,0	9,0	8,0	5.702	99.785	5.7	94.083		131.146	17,5	1,0	23,0	17,5	8,7	20	580	104	476		600	29,0	5,2	30,0	5,6	10,0
въ уѣздѣ . .	**2.006**	**19.677**	**2.393**	**17.284**	0,07	**18.250**	**9,8**	**1,2**	**9,1**	**8,2**	**8,0**	**69.709**	**701.451**	**76.1**	**825.341**	2,53	**2.064.157**	**10,1**	**1,1**	**29,6**	**9,2**	**9,2**	**47**	**1.390**	**261**	**1.129**	0,00	**1.167**	**29,6**	**5,6**	**24,8**	**5,3**	**10,0**
3. Бендерскій. кр. надѣльн.	98	902	176	726		2.097	9,2	1,8	21,4	5,1	8,0	52.815	269.357	95.0	174.290		760.536	5,1	1,8	14,4	2,8	8,8	—	—	—	—		—	—	—	—	—	—
владѣльч.	444	7.415	799	6.616		10.345	16,7	1,8	23,3	9,3	8,0	17.437	191.807	31.3	160.420		469.055	11.0	1,8	26,9	6,1	9,4	7	218	47	171		175	31.2	6,7	25.0	4.7	9,5
въ уѣздѣ .	**542**	**8.317**	**975**	**7.342**	0,04	**12.442**	**15,3**	**1,8**	**23,0**	**9.0**	**8.0**	**70.252**	**461.164**	**126.4**	**334.710**	2,00	**1.229.591**	**6,6**	**1.8**	**17.5**	**3.6**	**9,0**	**7**	**218**	**47**	**171**	0.00	**175**	**31,2**	**6,7**	**25,0**	**4.7**	**9,5**
4. Бѣлецкій. кр. надѣльн.	189	6.318	454	5.864		5.972	33,4	2,4	31,6	13,9	8,0	42.837	1.302.245	111.3	190.869		1.173.724	30,4	2,6	27,4	11,3	9,5	27	802	95	707		513	29,7	3,5	19,0	8,5	10,0
владѣльч. .	127	2.197	254	1.943		2.273	17,3	2,0	17,9	8,7	8,5	32.384	1.826.458	84.1	742.260		1.700.160	56,4	2,6	52,5	21,7	9,3	47	940	188	752		823	20,0	4,0	17.5	5,0	10,0
въ уѣздѣ . .	**316**	**8.515**	**708**	**7.807**	0,04	**8.245**	**26.9**	**2,2**	**26,1**	**12,2**	**8,1**	**75.221**	**3.128.703**	**195.5**	**933.129**	14,72	**2.873.884**	**41,6**	**2,6**	**38,2**	**16,0**	**9,4**	**74**	**1.742**	**283**	**1.459**	0,01	**1.336**	**23,5**	**3,8**	**18,1**	**6.2**	**10,0**
5. Измаильскій. кр. надѣльн.	1.624	9.094	3.086	6.008		8.607	5,6	1,9	5,3	2,9	10,0	34.891	122.119	48.8	73.272		108.162	3,5	1,4	3,1	2,5	9,0	28	0	140	— 140		0	0,0	5,0	0,0	0,0	9,5
владѣльч. .	1.269	2.284	2.157	127		2.030	1,8	1,7	1,6	1,1	10,0	42.592	119.258	59.6	59.629		59.629	2,8	1,4	1,4	2,0	9,1	35	4	210	— 206		315	0,1	6,0	9,0	0,0	9,5
въ уѣздѣ . .	**2.893**	**11.378**	**5.243**	**6.135**	0,03	**10.637**	**3,9**	**1,8**	**3,7**	**2,2**	**10.0**	**77.483**	**241.377**	**108.4**	**132.901**	0,73	**167.791**	**3,1**	**1,4**	**2.2**	**2,2**	**9,1**	**63**	**4**	**350**	— **346**	0,00	**315**	**0,1**	**5.6**	**5.0**	**0.0**	**9,5**
6. Оргѣевскій. кр. надѣльн.	13	29	8	21		00	2,2	0,6	0,0	3,7	8,4	23.563	1.050.910	47.1	003.784		949.589	44,6	2,0	40,3	22,3	9,8	3	104	14	90		87	34,8	4,5	29,0	7.4	10,0
владѣльч. .	15	200	30	170		267	13,3	2,0	17,8	6,7	9,0	29.377	1.768.495	67.5	700.928		2.223.839	60,2	2,3	75,7	26,2	9,7	4	80	8	72		68	20,0	2 0	17,0	10,0	9,5
въ уѣздѣ . .	**28**	**229**	**38**	**191**	0,00	**267**	**8,2**	**1,4**	**9,5**	**5,9**	**9,0**	**52.940**	**2.819.405**	**114.6**	**704.712**	13,10	**3.173.428**	**53,3**	**2.2**	**59,9**	**24,2**	**9,7**	**7**	**184**	**22**	**162**	0,00	**155**	**26.3**	**3,1**	**22,1**	**8.5**	**10,2**
7. Сорокскій. кр. надѣльн.	434	28.514	434	28.080		10.720	65,7	1,0	24,7	65,7	9,7	33.243	1.369.612	89.7	379.856		1.778.501	41,2	2,7	53,5	15,3	9,3	172	6.794	860	5.934		11.008	39,5	5,0	64,0	7,9	10,2
владѣльч. .	127	3.124	216	2.908		3.277	24,6	1,7	25,8	14,5	8,5	28.770	1.792.371	66.1	726.200		1.622.628	62,3	2,3	56,4	27,1	9,9	192	11.251	1.536	9.715		20.160	58,6	8,0	105,0	7.3	10,0
въ уѣздѣ . .	**561**	**31.638**	**650**	**30.988**	0,15	**13.997**	**56,4**	**1,1**	**24,8**	**51,3**	**9.5**	**62.013**	**3.161.983**	**155.9**	**1.006.056**	14,34	**3.401.129**	**51.0**	**2,5**	**54,8**	**20.4**	**9,6**	**364**	**18.045**	**2.396**	**15.649**	0,07	**31.168**	**49,6**	**6,6**	**85,6**	**7.5**	**10,1**
8. Хотинскій. кр. надѣльн.	1	50	2	48		28	49,5	1,7	28,1	25,0	8,9	56.998	2.849.900	125.3	724.504		2.200.123	50,0	2,2	38,6	22,7	9,5	134	3.698	322	3.376		2.827	27,6	2,4	21,1	11,5	10,0
владѣльч. .	—	—	—	—		—	—	—	—	—	—	28.944	1.672.963	60.7	612.181		1.307.410	57,8	2,1	65,9	27.5	10,1	192	13.306	1.651	11.655		19.277	69,3	8,6	100,4	8,1	9,8
въ уѣздѣ . .	**1**	**50**	**2**	**48**	0,00	**28**	**49,5**	**1,7**	**28,1**	**25,0**	**8,9**	**85.942**	**4.522.863**	**186.1**	**1.336.685**	14,47	**3.507.533**	**52,6**	**2.2**	**40,8**	**23,9**	**9,7**	**326**	**17.004**	**1.973**	**15.031**	0,05	**22.104**	**52,2**	**6,1**	**67,8**	**8,5**	**9,8**
Въ губерніи	**6.591**	**82.204**	**10.538**	**71.666**	**0.04**	**66.579**	**12,5**	**1.6**	**10,1**	**7.2**	**8.8**	**543.091**	**17.320.645**	**1.077.5**	**1.243.113**	**9,62**	**18.189.614**	**31,9**	**2.0**	**33,5**	**16,1**	**9,5**	**927**	**38.991**	**6.036**	**33.955**	**0,02**	**58.577**	**43,1**	**6,5**	**63,4**	**6.6**	**9,9**
кр. надѣльн.	3.753	56.869	5.696	51.173		31.119	15,2	1,5	8,3	10,1	9,1	327.770	8.274.493	626.8	647.685		9.513.308	25,2	1,9	29,1	13,2	9,4	406	12.808	1.671	11.137		16.127	31.5	4,1	39,7	7,7	10,1
владѣльч. .	2.838	25.335	4.842	20.493		35.460	8,9	1,7	12,5	5,2	8,2	215.321	9.046.152	450.7	595.428		8.676.306	42,0	2,1	40,3	20,0	9,6	521	26.183	4.365	22.818		42.450	52,2	8,4	81,5	6,2	9,9

УѢЗДЫ. DISTRICTS.	Чечевица. Lentille.											Бобы. Fèves.										
	Посѣвная площадь 1899 г. въ десят. L'aire cultivée en 1899, en dessiatines.	Собрано. Récolte.	Посѣяно. Ensemencement.	Остат. за посѣв. Produit net. Весь. Absolu.	Остат. за посѣв. Produit net. На 1 душу насел. Par habitant.	Собрано соломы. Récolte de la paille.	На каз. десятину. Par dessiatine. Собрано. Récolte.	На каз. десятину. Par dessiatine. Посѣяно. Ensemencement.	На каз. десятину. Par dessiatine. Соломы. Paille.	Урожай самъ. Rendement à.	Вѣсъ четв. въ пудахъ. Poids d'une tchetv. en pouds.	Посѣвная площадь 1899 г. въ десят. L'aire cultivée en 1899, en dessiatines.	Собрано. Récolte.	Посѣяно. Ensemencement.	Остат. за посѣв. Produit net. Весь. Absolu.	Остат. за посѣв. Produit net. На 1 душу насел. Par habitant.	Собрано соломы. Récolte de la paille.	На каз. десятину. Par dessiatine. Собрано. Récolte.	На каз. десятину. Par dessiatine. Посѣяно. Ensemencement.	На каз. десятину. Par dessiatine. Соломы. Paille.	Урожай самъ. Rendement à.	Вѣсъ четв. въ пудахъ. Poids d'une tchetv. en pouds.
		П у д о в ъ.				P o u d s.							П у д о в ъ.					P o u d s.				
1.	2.	3.	4.	5.	6.	7.	8.	9.	10.	11.	12.	1.	2.	3.	4.	5.	6.	7.	8.	9.	10.	11.
ТОМСКАЯ.																						
1. Томскій. кр. надѣльн.	—	—	—	—		—	—	—	—	—	—	—	—	—	—		—	—	—	—	—	—
1. Томскій. владѣльч.	—	—	—	—		—	—	—	—	—	—	—	—	—	—		—	—	—	—	—	—
въ уѣздѣ	—	—	—	—	—	—	—	—	—	—	—	—	—	—	—	—	—	—	—	—	—	—
2. Барнаульскій. кр. надѣльн.	—	—	—	—		—	—	—	—	—	—	—	—	—	—		—	—	—	—	—	—
2. Барнаульскій. владѣльч.	—	—	—	—		—	—	—	—	—	—	—	—	—	—		—	—	—	—	—	—
въ уѣздѣ	—	—	—	—	—	—	—	—	—	—	—	—	—	—	—	—	—	—	—	—	—	—
3. Бійскій. кр. надѣльн.	—	—	—	—		—	—	—	—	—	—	—	—	—	—		—	—	—	—	—	—
3. Бійскій. владѣльч.	—	—	—	—		—	—	—	—	—	—	—	—	—	—		—	—	—	—	—	—
въ уѣздѣ	—	—	—	—	—	—	—	—	—	—	—	—	—	—	—	—	—	—	—	—	—	—
4. Змѣиногорскій. кр. надѣльн.	—	—	—	—		—	—	—	—	—	—	—	—	—	—		—	—	—	—	—	—
4. Змѣиногорскій. владѣльч.	—	—	—	—		—	—	—	—	—	—	—	—	—	—		—	—	—	—	—	—
въ уѣздѣ	—	—	—	—	—	—	—	—	—	—	—	—	—	—	—	—	—	—	—	—	—	—
5. Каинскій. кр. надѣльн.	—	—	—	—		—	—	—	—	—	—	—	—	—	—		—	—	—	—	—	—
5. Каинскій. владѣльч.	—	—	—	—		—	—	—	—	—	—	—	—	—	—		—	—	—	—	—	—
въ уѣздѣ	—	—	—	—	—	—	—	—	—	—	—	—	—	—	—	—	—	—	—	—	—	—
6. Кузнецкій. кр. надѣльн.	—	—	—	—		—	—	—	—	—	—	—	—	—	—		—	—	—	—	—	—
6. Кузнецкій. владѣльч.	—	—	—	—		—	—	—	—	—	—	—	—	—	—		—	—	—	—	—	—
въ уѣздѣ	—	—	—	—	—	—	—	—	—	—	—	—	—	—	—	—	—	—	—	—	—	—
7. Маріинскій. кр. надѣльн.	—	—	—	—		—	—	—	—	—	—	—	—	—	—		—	—	—	—	—	—
7. Маріинскій. владѣльч.	—	—	—	—		—	—	—	—	—	—	—	—	—	—		—	—	—	—	—	—
въ уѣздѣ	—	—	—	—	—	—	—	—	—	—	—	—	—	—	—	—	—	—	—	—	—	—
Въ губерніи	—	—	—	—	—	—	—	—	—	—	—	—	—	—	—	—	—	—	—	—	—	—
кр. надѣльн.	—	—	—	—		—	—	—	—	—	—	—	—	—	—		—	—	—	—	—	—
владѣльч.	—	—	—	—		—	—	—	—	—	—	—	—	—	—		—	—	—	—	—	—
БЕССАРАБСКАЯ.																						
1. Кишиневскій. кр. надѣльн.	3	120	15	105		105	40,0	5,0	35,0	8,0	9,0	17	663	51	612		595	39,0	3,0	35,0	13,0	9,5
1. Кишиневскій. владѣльч.	83	2.615	457	2.158		2.407	31,5	5,5	29,0	5,7	9,0	27	300	19	241		270	11,1	2,2	10.0	5,0	9,5
въ уѣздѣ	**86**	**2.735**	**472**	**2.263**	0,01	**2.512**	**31,8**	**5,5**	**29.2**	**5.8**	**9,0**	**44**	**963**	**110**	**853**	0,00	**865**	**21,9**	**2,5**	**19.7**	**8.8**	**9.5**
2. Аккерманскій. кр. надѣльн.	136	2.584	571	2.013		2.040	19,0	4.2	15,0	4.5	8,0	139	6.255	556	5.699		5.560	45,0	4,0	40,0	11,3	10,0
2. Аккерманскій. владѣльч.	24	552	96	456		276	23,0	4,0	11,5	5,8	8,0	3	69	6	63		75	23,0	2,0	25,0	11,5	9,0
въ уѣздѣ	**160**	**3.136**	**667**	**2.469**	0,01	**2.316**	**19,6**	**4,1**	**14 5**	**4,8**	**8,0**	**142**	**6.324**	**562**	**5.762**	0,02	**5.635**	**44,5**	**4,0**	**39 7**	**11,3**	**10.0**
3. Бендерскій. кр. надѣльн.	—	—	—	—		—	—	—	—	—	—	—	—	—	—		—	—	—	—	—	—
3. Бендерскій. владѣльч.	14	245	81	164		3.290	17,5	5,8	23,5	3,0	9,5	5	85	20	65		150	17,0	4,0	30,0	4,3	9,0
въ уѣздѣ	**14**	**245**	**81**	**164**	0,00	**3.290**	**17.5**	**5,8**	**23,5**	**3.0**	**9,5**	**5**	**85**	**20**	**65**	0,00	**150**	**17.0**	**4,0**	**30.0**	**4,3**	**9,0**
4. Бѣлецкій. кр. надѣльн.	37	999	185	814		888	27,0	5,0	24,0	5,4	9,5	23	621	104	517		667	27,0	4,5	29,0	6,0	10,0
4. Бѣлецкій. владѣльч.	60	1.500	360	1.140		1.320	25,0	6,0	22,0	4,2	10,0	7	280	35	245		245	40,0	5,0	35,0	8,0	9,5
въ уѣздѣ	**97**	**2.499**	**545**	**1.954**	0,01	**2.208**	**25,8**	**5,6**	**22.8**	**4,6**	**9,8**	**30**	**901**	**139**	**762**	0,00	**912**	**30,0**	**4.6**	**30.4**	**6,0**	**9.8**
5. Измаильскій. кр надѣльн.	152	0	608	— 608		0	0,0	4,0	0,0	0,0	—	56	952	28	672		1.680	17,0	5,0	30,0	3,4	9,0
5. Измаильскій. владѣльч.	60	420	252	168		600	7,0	4,2	10,0	1,7	8,1	18	306	81	225		540	17,0	4,5	30,0	3,8	9,0
въ уѣздѣ	**212**	**420**	**860**	— **440**	0,00	**600**	**2,0**	**4.1**	**2,8**	**0.5**	**8,1**	**74**	**1.258**	**361**	**897**	0,00	**2.220**	**17,0**	**4 9**	**30,0**	**3.5**	**9,0**
6. Оргѣевскій. кр. надѣльн.	5	168	20	148		140	33,4	4,1	28,0	8,1	9,5	112	7.470	941	6.529		6.720	66,7	8,4	60.0	7,9	10,0
6. Оргѣевскій. владѣльч.	93	1.581	493	1.088		1.860	17,0	5,3	20,0	3,2	10,0	57	2.850	345	2.508		2.594	50,0	6,0	45,5	8,3	10,0
въ уѣздѣ	**98**	**1.749**	**513**	**1.236**	0,01	**2.000**	**17.8**	**5.2**	**20,4**	**3.4**	**9,9**	**169**	**10.320**	**1.286**	**9.037**	0,04	**9.314**	**61,1**	**7.6**	**55.1**	**8,0**	**10.0**
7. Сорокскій. кр. надѣльн.	144	2.707	749	1.958		4.176	18,8	5,2	29,0	3,6	9,5	102	4.896	491	4.427		6.528	48,0	4,6	64,0	10,4	10,3
7. Сорокскій. владѣльч.	337	15.468	1.752	13.716		12.909	45,9	5,2	38,9	8,8	10,2	267	13.617	1.337	12.255		13.083	51,0	5,1	49,0	10,0	9,5
въ уѣздѣ	**481**	**18.175**	**2.501**	**15.674**	0,07	**17.085**	**37,8**	**5,2**	**35,5**	**7.3**	**10,1**	**369**	**18.513**	**1.828**	**16.682**	0,07	**19.611**	**50,2**	**5.0**	**53,2**	**10.0**	**9,7**
8. Хотинскій. кр. надѣльн.	1.817	83.037	11.811	71.226		105.931	45,7	6,5	58,3	7,0	10,3	37	1.554	291	1.258		1.211	42,0	8,0	33.0	5,3	10,0
8. Хотинскій. владѣльч.	87	3.219	609	2.610		2.739	37,0	7,0	33,0	5,3	10,0	245	17.591	1.557	15.998		15.950	71,8	6,5	65,1	11,0	9,9
въ уѣздѣ	**1.904**	**86.256**	**12.420**	**73.836**	0,25	**108.670**	**45,3**	**6,5**	**57,7**	**7.0**	**10,3**	**282**	**19.145**	**1.885**	**17.256**	0,08	**17.161**	**67,9**	**6.7**	**60,9**	**10,1**	**9,9**
Въ губерніи	**3.052**	**115.215**	**18.059**	**97.156**	0.06	**142.165**	**37,8**	**5,9**	**46,6**	**6,4**	**10.1**	**1.115**	**57 509**	**6.195**	**51.314**	0.03	**55.868**	**51,6**	**5.6**	**50,1**	**9,2**	**9,8**
кр. надѣльн.	2.294	89.615	13.959	75.656		113.280	39,1	6,1	49,4	6,4	10.2	486	22.411	2.697	19.714		22.961	46,1	5,6	47,4	8,2	10,0
владѣльч.	758	25.600	4.100	21.500		28.885	33.8	5,4	38,1	6,3	9,9	629	35.098	3.493	31.600		32.907	55,8	5,6	52,3	10,0	9,7

УѢЗДЫ. DISTRICTS.	Картофель. Pommes de terre.								
	Посѣвная площадь 1899 г. въ десят. L'aire cultivée en 1899, en dessiatines.	Собрано. Récolte.	Посѣяно. Ensemencement.	Остатокъ за посѣв. Produit net. Весь. Absolu.	Остатокъ за посѣв. Produit net. На 1 душу насел. Par habitant.	На каз. десят. Par dessiatine. Собрано. Récolte.	На каз. десят. Par dessiatine. Посѣяно. Ensemencement.	Урожай самъ. Rendement à.	Вѣсъ четв. въ пудахъ. Poids d'une tchetv. en pouds.
	П у д о в ъ.			P o u d s.					
	1.	2.	3.	4.	5.	6.	7.	8.	9.
ТОМСКАЯ.									
1. Томскій. кр. надѣльн.	3.943	1.886.726	289.416	1.597.310		478,5	73,4	6,5	9,0
1. Томскій. владѣльч.	26	10.530	1.820	8.710		405,0	70,0	5,8	9,0
въ уѣздѣ	**3.969**	**1.897.256**	**291.236**	**1.606.020**	7,29	**478,0**	**73.4**	**6,5**	**9,0**
2. Барнаульскій. кр. надѣльн.	6.516	2.960.870	385.747	2.575.123		454,4	59,2	7,7	9,0
2. Барнаульскій. владѣльч.	—	—	—	—		—	—	—	—
въ уѣздѣ	**6.516**	**2.960.870**	**385.747**	**2.575.123**	4,42	**454,4**	**59,2**	**7,7**	**9,0**
3. Бійскій. кр. надѣльн.	4.084	1.812.479	249.532	1.562.947		443,8	61,1	7,3	8,6
3. Бійскій. владѣльч.	—	—	—	—		—	—	—	—
въ уѣздѣ	**4.084**	**1.812.479**	**249.532**	**1.562.947**	4,65	**443.8**	**61,1**	**7,3**	**8,6**
4. Змѣиногорскій. кр. надѣльн.	2.576	894.387	182.896	711.491		347,2	71,0	4,9	8,8
4. Змѣиногорскій. владѣльч.	9	2.955	644	2.311		328,3	71,6	4,6	8,0
въ уѣздѣ	**2.585**	**897.342**	**183.540**	**713.802**	2,76	**347,1**	**71,0**	**4.9**	**8.8**
5. Каинскій. кр. надѣльн.	2.940	830.550	189.042	641.508		282,5	64,3	4,4	8,9
5. Каинскій. владѣльч.	2	485	168	317		242,7	84,0	2,8	9,0
въ уѣздѣ	**2.942**	**831.035**	**189.210**	**641.825**	3,38	**282.5**	**64.3**	**4.4**	**8,9**
6. Кузнецкій. кр. надѣльн.	1.362	701.158	11.441	689.717		514 8	84,0	6,1	8,0
6. Кузнецкій. владѣльч.	—	—	—	—		—	—	—	—
въ уѣздѣ	**1.362**	**701.158**	**11.441**	**689.717**	4,11	**514,8**	**84.0**	**6 1**	**8.0**
7. Маріинскій. кр. надѣльн.	2.186	1.042.268	158.048	884.020		476,7	72,3	6,6	8.6
7. Маріинскій. владѣльч.	28	13.160	2.016	11.144		470,0	72,0	6,5	8,6
въ уѣздѣ	**2.214**	**1.055.228**	**160.064**	**895.164**	6,52	**476.7**	**72,3**	**6,6**	**8,6**
Въ губерніи	**23 672**	**10.155.368**	**1.470.770**	**8.684.598**	**4,59**	**429,0**	**62,1**	**6.9**	**9,7**
кр. надѣльн.	23.607	10.128.238	1.466.122	8.662.116		429,0	62,1	6,9	9,7
владѣльч.	65	27.130	4.648	22.482		417,4	71,5	5,8	8,7
БЕССАРАБСКАЯ.									
1. Кишиневскій. кр. надѣльн.	434	96.391	27.168	69.223		222,1	62,6	3,6	8,9
1. Кишиневскій. владѣльч.	841	164.752	64.337	100.415		195,9	76,5	2,6	10,0
въ уѣздѣ	**1.275**	**261.143**	**91.505**	**169.638**	0,96	**204.8**	**71.8**	**2,8**	**9,6**
2. Аккерманскій. кр. надѣльн.	3.056	238.368	172.664	65.704		78,0	56,5	1,4	8,4
2. Аккерманскій. владѣльч.	569	48.365	26.686	21.679		85,0	46,9	1,8	8,8
въ уѣздѣ	**3.625**	**286.733**	**199.350**	**87.383**	0,33	**79,1**	**55.0**	**1,4**	**8.5**
3. Бендерскій. кр. надѣльн.	799	37.553	35.156	2.397		47,0	44,0	1,1	9,7
3. Бендерскій. владѣльч.	228	16.165	8.094	8.071		70,9	35,5	2,0	8,9
въ уѣздѣ	**1.027**	**53.718**	**43.250**	**10.468**	0,06	**52.3**	**42,1**	**1,2**	**9,5**
4. Бѣлецкій. кр. надѣльн.	1.285	292.980	88.337	204.643		228,0	68,9	3,3	8,7
4. Бѣлецкій. владѣльч.	206	57.041	9.641	47.400		276,9	46,8	5,9	8,7
въ уѣздѣ	**1.491**	**350.021**	**97.978**	**252.043**	1,26	**234,8**	**65,7**	**3,6**	**8.7**
5. Измаильскій. кр надѣльн.	673	14.268	30.823	— 16.555		21,2	45,8	0,5	8,6
5. Измаильскій. владѣльч.	2.441	97.640	79.333	18.307		40,0	32,5	1,2	8,8
въ уѣздѣ	**3.114**	**111.908**	**110.156**	**1.752**	0,01	**35,9**	**35.7**	**1.0**	**8.7**
6. Оргѣевскій. кр. надѣльн.	684	134.406	35.431	98.975		196,5	51,8	3,8	9.3
6. Оргѣевскій. владѣльч.	303	116.897	17.726	99.171		385,8	58,5	6,6	10,1
въ уѣздѣ	**987**	**251.303**	**53.157**	**198.146**	0,91	**254.6**	**53,9**	**4,7**	**9.7**
7. Сорокскій. кр. надѣльн.	1.055	356.590	82.712	273.878		338,0	78,4	4,3	9 8
7. Сорокскій. владѣльч.	761	120.086	38.811	81.275		157,8	51,0	3,1	9,8
въ уѣздѣ	**1.816**	**476.676**	**121.523**	**355.153**	1,69	**262,5**	**66,9**	**3,9**	**9,8**
8. Хотинскій. кр. надѣльн.	2.132	1.023.786	219.596	804.190		480,2	103,0	4,7	10,3
8. Хотинскій. владѣльч.	219	131.948	4.511	127.437		602,5	110,6	5,4	10,3
въ уѣздѣ	**2.351**	**1.155.734**	**224.107**	**931.627**	3,86	**491,6**	**95,3**	**5.0**	**10.3**
Въ губерніи	**15.686**	**2.947.236**	**941.026**	**2.006.210**	**1,19**	**190.3**	**60,8**	**3,1**	**9.5**
кр. надѣльн.	10.118	2.194.342	691.887	1.502.455		216,8	68,4	3,2	9,4
владѣльч.	5.568	752.894	249.139	503.755		135,2	44,7	3,0	9,6

Ленъ. Lin.

УѢЗДЫ. DISTRICTS.	Посѣвная площадь 1899 г. въ десят. L'aire cultivée en 1899, en dessiatines.	Пудовъ. Poud s. Собрано. Récolte.	Посѣяно. Ensemencement.	Остатокъ. Produit net.	Собрано волокна. Quantité de filaments.	На казенную десятину. Par dessiatine. Собрано. Récolte.	Посѣяно. Ensemencement.	Волокна. Filaments.	Урожай самъ. Rendement à.	Всъ четв. въ пудахъ. Poids d'une tchetv. en pounds.
1.	2.	3.	4.	5.	6.	7.	8.	9.	10.	11.
ТОМСКАЯ.										
1. Томскій. кр. надѣльн.	1.575	32.130	8.348	23.782	29.295	20,4	5,3	18,6	3,9	9,2
владѣльч.	—	—	—	—	—	—	—	—	—	—
въ уѣздѣ	**1.575**	**32.130**	**8.348**	**23.782**	**29.295**	**20,4**	**5,3**	**18,6**	**3,9**	**9,2**
2. Барнаульскій. кр. надѣльн.	4.202	96.226	24.372	71.854	99.587	22,9	5,8	23,7	3,9	9,4
владѣльч.	—	—	—	—	—	—	—	—	—	—
въ уѣздѣ	**4.202**	**96.226**	**24.372**	**71.854**	**99.587**	**22.9**	**5,8**	**23,7**	**3.9**	**9,4**
3. Бійскій. кр. надѣльн.	5.469	107.739	25.704	82.035	113.208	19,7	4,7	20,7	4,2	9,1
владѣльч.	—	—	—	—	—	—	—	—	—	—
въ уѣздѣ	**5.469**	**107.739**	**25.704**	**82.035**	**113.208**	**19,7**	**4,7**	**20,7**	**4,2**	**9,1**
4. Змѣиногорскій. кр. надѣльн.	1.537	39.501	8.146	31.355	36.734	25,7	5,3	23,9	4,9	8,7
владѣльч.	6	179	26	153	143	29,9	4,3	23,9	6,9	8,3
въ уѣздѣ	**1.543**	**39.680**	**8.172**	**31.508**	**36.877**	**25,7**	**5,3**	**23,9**	**4.9**	**8,5**
5. Каинскій. кр. надѣльн.	1.390	18.348	6.672	11.676	21.128	13,2	4,8	15,2	2,8	8,0
владѣльч.	3	100	14	86	90	33,3	4.5	30,0	7,4	8,3
въ уѣздѣ	**1.393**	**18.448**	**6.686**	**11.762**	**21.218**	**13,2**	**4,8**	**15,2**	**2,8**	**8,0**
6. Кузнецкій. кр. надѣльн.	1.098	19.435	8.125	11.310	20 982	17,7	7,4	19,1	2,4	9,0
владѣльч.	—	—	—	—	—	—	—	—	—	—
въ уѣздѣ	**1.098**	**19.435**	**8.125**	**11.310**	**20.982**	**17,7**	**7,4**	**19,1**	**2,4**	**9,0**
7. Маріинскій. кр. надѣльн.	717	14.412	4.876	9.536	14.197	20,1	6,8	19,8	3,0	8,6
владѣльч.	27	716	162	554	540	26,5	6,0	20,0	4,4	8,0
въ уѣздѣ	**744**	**15.128**	**5.038**	**10.090**	**14.737**	**20,3**	**6,8**	**19,8**	**3,0**	**8,0**
Въ губерніи	**16.024**	**328.786**	**86.445**	**242.341**	**335.904**	**20,5**	**5,4**	**21,0**	**3,8**	**8,9**
кр. надѣльн.	15.988	327.791	86.243	241.548	335.131	20,5	5,4	21,0	3,8	8,9
владѣльч.	36	995	202	793	773	27,6	5,6	21,5	4,9	8,6
БЕССАРАБСКАЯ.										
1. Кишиневскій. кр. надѣльн.	—	—	—	—	—	—	—	—	—	—
владѣльч.	421	4.926	1.221	3.705	8.167	11,7	2,9	19,4	4,0	8,0
въ уѣздѣ	**421**	**4.926**	**1.221**	**3.705**	**8.167**	**11,7**	**2,9**	**19,4**	**4.0**	**8,0**
2. Аккерманскій. кр. надѣльн.	585	2.925	1.170	1.755	8.190	5,0	2,0	14,0	2,5	9,0
владѣльч.	324	3.240	907	2.333	4.212	10,0	2,8	13,0	3,6	9,0
въ уѣздѣ	**909**	**6.165**	**2.077**	**4.088**	**12.402**	**6,8**	**2,2**	**13,6**	**3.0**	**9,0**
3. Бендерскій. кр. надѣльн.	120	0	480	— 480	0	0,0	4,0	0,0	0,0	—
владѣльч.	460	1.282	1.012	270	2.300	2,7	2,2	5,0	1,2	8,5
въ уѣздѣ	**580**	**1.282**	**1.492**	— **210**	**2.300**	**2,2**	**2.6**	**4,0**	**0,8**	**8,5**
4. Бѣлецкій. кр. надѣльн.	16	120	56	64	328	7,5	3,5	20,5	2,1	8,0
владѣльч.	158	2.386	632	1.754	4.898	15,1	4,0	31,0	3,8	8,0
въ уѣздѣ	**174**	**2.506**	**688**	**1.818**	**5.226**	**14,4**	**4,0**	**30,0**	**3.6**	**8,0**
5. Измаильскій. кр. надѣльн.	153	0	306	— 306	0	0,0	2,0	0,0	0,0	—
владѣльч.	647	2.258	1.812	446	3.235	3,5	2,8	5,0	1,3	9,1
въ уѣздѣ	**800**	**2.258**	**2.118**	**140**	**3.235**	**2,8**	**2,6**	**4,0**	**1,1**	**9,3**
6. Оргѣевскій. кр. надѣльн.	10	334	30	304	190	33,4	3,0	19,0	11,1	8,7
владѣльч.	295	5.340	1.003	4.337	1.859	18,1	3,4	6,3	5.3	8,3
въ уѣздѣ	**305**	**5.674**	**1.033**	**4.641**	**2.049**	**18,6**	**3,4**	**6,7**	**5.5**	**8,3**
7. Сорокскій. кр. надѣльн.	68	2.312	340	1.972	1.088	34,0	5,0	16,0	6,8	9,2
владѣльч.	493	14.051	1.824	12.227	4.930	28,5	3,7	10,0	7.7	9,2
въ уѣздѣ	**561**	**16.363**	**2.164**	**14.199**	**6.018**	**29.2**	**3,8**	**10,7**	**7.7**	**9,2**
8. Хотинскій. кр. надѣльн.	20	626	82	544	300	31,3	4,1	15,0	7,6	9,0
владѣльч.	—	—	—	—	—	—	—	—	—	—
въ уѣздѣ	**20**	**626**	**82**	**544**	**300**	**31,3**	**4,1**	**15,0**	**7.6**	**9,0**
Въ губерніи	**3.770**	**39.800**	**10.875**	**28.925**	**39.697**	**10.6**	**2,9**	**10,5**	**3.7**	**9,3**
кр. надѣльн.	972	6.317	2.464	3.853	10.096	6,8	2,5	10,4	2,7	9,2
владѣльч.	2.798	33.483	8.411	25.072	29.601	12,0	3,0	10,6	4,0	8,8

Конопля. Chanvre.

Посѣвная площадь 1899 г. въ десят. L'aire cultivée en 1899, en dessiatines.	Пудовъ. Poud s. Собрано. Récolte.	Посѣяно. Ensemencement.	Остатокъ. Produit net.	Собрано волокна. Quantité de filaments.	На казенную десятину. Par dessiatine. Собрано. Récolte.	Посѣяно. Ensemencement.	Волокна. Filaments.	Урожай самъ. Rendement à.	Всъ четв. въ пудахъ. Poids d'une tchetv. en pounds.
1.	2.	3.	4.	5.	6.	7.	8.	9.	10.
1.761	50.012	15.145	34.867	37.509	28,4	8,6	21,3	3,3	6,9
—	—	—	—	—	—	—	—	—	—
1.761	**50.012**	**15.145**	**34.867**	**37.509**	**28,4**	**8.6**	**21,3**	**3,3**	**6,9**
4.437	132.666	37.271	95.395	112.256	29,9	8.4	25,3	3,6	6,0
—	—	—	—	—	—	—	—	—	—
4.437	**132.666**	**37.271**	**95.395**	**112.256**	**29,9**	**8,4**	**25,3**	**3,6**	**6,0**
9.383	314.331	38.470	275.861	207.364	33,5	4,1	22,1	8,2	6,5
—	—	—	—	—	—	—	—	—	—
9.383	**314.331**	**38.470**	**275.861**	**207.364**	**33,5**	**4,1**	**22,1**	**8,2**	**6.5**
1.461	41.346	8.766	32.580	39.447	28.3	6,0	27,0	4,7	7,0
6	120	36	84	69	20,0	6,0	11,5	3,3	7,0
1.467	**41.466**	**8.802**	**32.664**	**39.516**	**28,3**	**6,0**	**27.0**	**4,7**	**7,0**
810	20.088	7.695	12.393	13.770	24,8	9,5	17,0	2.4	7,0
1	35	10	25	20	35,0	9,5	20,0	3,7	7,0
811	**20.123**	**7.705**	**12.418**	**13.790**	**24,8**	**9.5**	**17,0**	**2.4**	**7,0**
1.175	46.060	6.463	39.597	35.485	39,2	5,5	30,2	7,1	6,0
—	—	—	—	—	—	—	—	—	—
1.175	**46.060**	**6.463**	**39.597**	**35.485**	**39,2**	**5.5**	**30.2**	**7,1**	**6,0**
1.978	64.878	11.670	53.208	37.384	32,8	5,9	18,9	5,6	6,0
36	1.260	216	1.044	720	35,0	6,0	20,0	5,8	6,0
2.014	**66.138**	**11.886**	**54.252**	**38.104**	**32.8**	**5,9**	**18.9**	**5,6**	**6,0**
21.048	**670.796**	**125.742**	**545.054**	**484.024**	**31,9**	**6,0**	**22.9**	**5,3**	**6,4**
21.005	669.381	125.480	543.901	483.215	31,9	6,0	23,0	5,3	6,4
43	1.415	262	1.153	809	32,9	6,1	18,8	5,4	6,1
377	4.929	2.262	2.667	8.445	13,1	6,0	22,4	2,2	7,0
323	7.558	2.746	4.812	6.234	23,4	8,5	19,3	2,8	7,5
700	**12.487**	**5.008**	**7.479**	**14.679**	**17.8**	**7,2**	**21.0**	**2,5**	**7.3**
332	7.636	2.988	4.648	8.366	23,0	9,0	25,2	2,6	6,7
7	230	46	184	172	32,8	6,5	24,5	3,9	7,1
339	**7.866**	**3.034**	**4.832**	**8.538**	**23,2**	**9,0**	**25.2**	**2,6**	**6.7**
146	1.752	818	934	2.716	12,0	5,6	18.6	2,2	6.0
51	1.913	332	1 581	1.540	37,5	6,5	30,2	5,8	7,2
197	**3.665**	**1.150**	**2.515**	**4.256**	**18.6**	**5.8**	**21.6**	**3 2**	**6,6**
837	13.392	6.696	6.696	10.797	16,0	8,0	12,9	2,0	7,0
175	3.868	1.505	2.363	2.503	22,1	8,6	14,3	2,6	7,4
1.012	**17.260**	**8.201**	**9.059**	**13.300**	**17,1**	**8,1**	**13,1**	**2,1**	**7,1**
26	364	190	174	325	14,0	7,3	12,5	1,9	7,4
119	1.690	928	762	2.261	14,2	7,8	19,0	1,8	7,0
145	**2.054**	**1 118**	**936**	**2.586**	**14,2**	**7.7**	**17,8**	**1,8**	**7,1**
517	10.340	2.585	7.755	7.600	20,0	5,0	14,7	4,0	7,0
151	1.601	1.555	46	2.039	10,6	10,3	13,5	1,0	8,0
668	**11.941**	**4.140**	**7.801**	**9.639**	**17,9**	**6,2**	**14.4**	**2,9**	**7,1**
725	21.315	7.758	13.557	13.558	29,4	10,7	18,7	2,7	6,3
258	4.231	1 883	2.348	4.205	16,4	7,3	16,3	2,2	6,8
983	**25.546**	**9.641**	**15.905**	**17.763**	**26.0**	**9,8**	**18.1**	**2.6**	**6,4**
776	15.498	5.432	10.066	8.536	20,1	7,0	11,0	3,0	6,9
65	2.178	397	1.781	975	33,5	6,1	15,0	5,5	6,8
841	**17.676**	**5.829**	**11.847**	**9.511**	**21.0**	**6,9**	**11,3**	**3,0**	**6.9**
4.885	**98.495**	**38 121**	**60.374**	**80.272**	**20,1**	**7,8**	**16,4**	**2.6**	**6,9**
3.736	75.226	28.729	46.497	60.343	20,1	7,7	16,2	2,6	6,7
1.149	23.269	9 392	13.877	19.929	20,2	8.2	17,3	2,5	7,4

УѢЗДЫ. DISTRICTS.	Яровая рожь. Seigle de printemps.											Яровая пшеница. Froment de printemps.										
	Посѣвная площадь 1899 г. въ десят. L'aire cultivée en 1899, en dessiatines.	Собрано. Récolte.	Посѣяно. Ensemencement.	Остат. за посѣв. Produit net. Весь. Absolu.	Остат. за посѣв. Produit net. На 1 душу насел. Par habitant.	Собрано соломы. Récolte de la paille.	На каз. десятину. Par dessiatine. Собрано. Récolte.	На каз. десятину. Посѣяно. Ensemencement.	На каз. десятину. Соломы. Paille.	Урожай самъ. Rendement à.	Вѣсъ четв. въ пудахъ. Poids d'une tchetv. en pounds.	Посѣвная площадь 1899 г. въ десят. L'aire cultivée en 1899, en dessiatines.	Собрано. Récolte.	Посѣяно. Ensemencement.	Остат. за посѣв. Produit net. Весь. Absolu.	Остат. за посѣв. Produit net. На 1 душу насел. Par habitant.	Собрано соломы. Récolte de la paille.	На каз. десятину. Par dessiatine. Собрано. Récolte.	На каз. десятину. Посѣяно. Ensemencement.	На каз. десятину. Соломы. Paille.	Урожай самъ. Rendement à.	Вѣсъ четв. въ пудахъ. Poids d'une tchetv. en pounds.
	Пудовъ. Pounds.											Пудовъ. Pounds.										
1.	2.	3.	4.	5.	6.	7.	8.	9.	10.	11.	12.	1.	2.	3.	4.	5.	6.	7.	8.	9.	10.	11.
ТУЛЬСКАЯ.																						
1. Тульскій. кр. надѣльн.	—	—	—	—		—	—	—	—	—	—	—	—	—	—		—	—	—	—	—	—
владѣльч.	—	—	—	—		—	—	—	—	—	—	5	225	45	177		429	45,0	9,5	85,7	4,7	9,0
въ уѣздѣ	—	—	—	—	—	—	—	—	—	—	—	**5**	**225**	**45**	**177**	0,00	**429**	**45,0**	**9.5**	**85,7**	**4,7**	**9,0**
2. Алексинскій. кр. надѣльн.	—	—	—	—		—	—	—	—	—	—	8	356	67	289		588	50,9	9,6	84,0	5,3	9,0
владѣльч.	—	—	—	—		—	—	—	—	—	—	1	56	9	47		53	55,8	8,9	52,6	6,2	9,6
въ уѣздѣ	—	—	—	—	—	—	—	—	—	—	—	**9**	**412**	**76**	**336**	0,00	**641**	**51.5**	**9,5**	**80,1**	**5,4**	**9.0**
3. Богородицкій. кр. надѣльн.	—	—	—	—		—	—	—	—	—	—	—	—	—	—		—	—	—	—	—	—
владѣльч.	—	—	—	—		—	—	—	—	—	—	63	7.025	663	6.363		8.951	111,5	10,5	126,2	10,6	9,0
въ уѣздѣ	—	—	—	—	—	—	—	—	—	—	—	**63**	**7.025**	**663**	**6.363**	0,04	**8.951**	**111.5**	**10.5**	**126,2**	**10,6**	**9,0**
4. Бѣлевскій. кр. надѣльн.	—	—	—	—		—	—	—	—	—	—	—	—	—	—		—	—	—	—	—	—
владѣльч.	—	—	—	—		—	—	—	—	—	—	—	—	—	—		—	—	—	—	—	—
въ уѣздѣ	—	—	—	—	—	—	—	—	—	—	—	—	—	—	—	—	—	—	—	—	—	—
5. Веневскій. кр. надѣльн.	—	—	—	—		—	—	—	—	—	—	—	—	—	—		—	—	—	—	—	—
владѣльч.	—	—	—	—		—	—	—	—	—	—	43	2.946	429	2.520		2.537	68,5	9,9	59,0	6,9	9,0
въ уѣздѣ	—	—	—	—	—	—	—	—	—	—	—	**43**	**2.946**	**429**	**2.520**	0,02	**2.537**	**68.5**	**9.9**	**59,0**	**6,9**	**9,0**
6. Епифанскій. кр. надѣльн.	—	—	—	—		—	—	—	—	—	—	—	—	—	—		—	—	—	—	—	—
владѣльч.	10	842	102	740		987	84,2	10,2	98,7	8,2	9,7	63	4.807	617	4.190		6.407	76,3	9,8	101,7	7,7	9,3
въ уѣздѣ	**10**	**842**	**102**	**740**	0,01	**987**	**84,2**	**10.2**	**98,7**	**8.2**	**9,7**	**63**	**4.807**	**617**	**4.190**	0,04	**6.407**	**76.3**	**9,8**	**101,7**	**7,7**	**9,3**
7. Ефремовскій. кр. надѣльн.	—	—	—	—		—	—	—	—	—	—	—	—	—	—		—	—	—	—	—	—
владѣльч.	3	152	24	128		278	50,7	8,0	92,5	6,3	8,0	167	11.289	1.683	9.602		13.059	67,6	10,1	78,2	7,0	9,4
въ уѣздѣ	**3**	**152**	**24**	**128**	0,00	**278**	**50,7**	**8,0**	**92,5**	**6,3**	**8.0**	**167**	**11.289**	**1.683**	**9.602**	0,06	**13.059**	**67,6**	**10,1**	**78,2**	**7,0**	**9,4**
8. Кашир-ский. кр. надѣльн.	—	—	—	—		—	—	—	—	—	—	—	—	—	—		—	—	—	—	—	—
владѣльч.	—	—	—	—		—	—	—	—	—	—	60	1.470	582	888		2.700	24,5	9,7	45,0	2,5	9,0
въ уѣздѣ	—	—	—	—	—	—	—	—	—	—	—	**60**	**1.470**	**582**	**888**	0,01	**2.700**	**24,5**	**9,7**	**45.0**	**2.5**	**9.0**
9. Крапивенскій. кр. надѣльн.	—	—	—	—		—	—	—	—	—	—	—	—	—	—		—	—	—	—	—	—
владѣльч.	—	—	—	—		—	—	—	—	—	—	22	1.096	226	876		1.525	49,8	10,0	69,3	5,0	10,0
въ уѣздѣ	—	—	—	—	—	—	—	—	—	—	—	**22**	**1.096**	**226**	**876**	0,01	**1.525**	**49,8**	**10.0**	**69.3**	**5.0**	**10,0**
10. Новосильскій. кр. надѣльн.	—	—	—	—		—	—	—	—	—	—	—	—	—	—		—	—	—	—	—	—
владѣльч.	—	—	—	—		—	—	—	—	—	—	20	1.480	194	1.286		1.536	74,0	9,7	76,8	7,6	9,8
въ уѣздѣ	—	—	—	—	—	—	—	—	—	—	—	**20**	**1.480**	**194**	**1.286**	0,01	**1.536**	**74.0**	**9,7**	**76,8**	**7.6**	**9,8**
11. Одоевскій. кр. надѣльн.	—	—	—	—		—	—	—	—	—	—	—	—	—	—		—	—	—	—	—	—
владѣльч.	—	—	—	—		—	—	—	—	—	—	—	—	—	—		—	—	—	—	—	—
въ уѣздѣ	—	—	—	—	—	—	—	—	—	—	—	—	—	—	—	—	—	—	—	—	—	—
12. Чернскій. кр. надѣльн.	—	—	—	—		—	—	—	—	—	—	—	—	—	—		—	—	—	—	—	—
владѣльч.	15	1.017	140	877		785	67,8	9,3	52,3	7,3	9,0	16	1.053	132	898		2.304	65,8	9,7	144,0	6,9	9,3
въ уѣздѣ	**15**	**1.017**	**140**	**877**	0,01	**785**	**67,8**	**9.3**	**52,3**	**7,3**	**9,0**	**16**	**1.053**	**132**	**898**	0,01	**2.304**	**65,8**	**9,7**	**144.0**	**6.9**	**9,3**
Въ губерніи	**28**	**2.011**	**266**	**1.745**	**0,00**	**2.050**	**71,8**	**9.5**	**73,2**	**7,6**	**9,2**	**468**	**31.803**	**4.669**	**27.136**	**0,02**	**40.089**	**67,9**	**10,0**	**85,7**	**6,8**	**9,3**
кр. надѣльн.	—	—	—	—		—	—	—	—	—	—	8	356	67	289		588	44,5	8,4	84,0	5,3	9,0
владѣльч.	28	2.011	266	1.745		2.050	71,8	9,5	73,2	7,6	9,2	460	31.447	4.602	26.847		39.501	68,4	10,0	85,9	6,8	9,3

УѢЗДЫ. DISTRICTS.	Овесъ. Avoine.										
	Посѣвная площадь 1899 г. въ десят. L'aire cultivée en 1899, en dessiatines.	Собрано. Récolte.	Посѣяно. Ensemencement.	Остат. за посѣв. Produit net. Весь. Absolu.	Остат. за посѣв. Produit net. На 1 душу насел. Par habitant.	Собрано соломы. Récolte de la paille	На казен. десят. Par dessiatine. Собрано. Récolte.	На казен. десят. Par dessiatine. Посѣяно. Ensemencement.	На казен. десят. Par dessiatine. Соломы. Paille.	Урожай самъ. Rendement à.	Вѣсъ четв. въ пудахъ. Poids d'une tchetv. en pounds.
	Пудовъ. Pounds.										
	1.	2.	3.	4.	5.	6.	7.	8.	9.	10.	11.
1. Тульскій. кр. надѣльн.	12.937	869.366	186.293	683.073		984.506	67,2	14,4	76,1	4,7	6,1
владѣльч.	9.352	643.418	129.058	514.360		669.603	68.8	13,8	71,6	5,0	6,1
въ уѣздѣ	**22.289**	**1.512.784**	**315.351**	**1.197.433**	11,59	**1.654.109**	**67,9**	**14,1**	**74,2**	**4,8**	**6.1**
2. Алексинскій. кр. надѣльн.	11.278	618.034	146.614	471.420		677.808	54,8	13,0	60,1	4,2	6,2
владѣльч.	7.187	390.254	89.838	300.416		401.035	54,3	12,5	55,8	4,3	6,1
въ уѣздѣ	**18.465**	**1.008.288**	**236.452**	**771.836**	10,25	**1.078.843**	**54,6**	**12.8**	**58,4**	**4,3**	**6,2**
3. Богородицкій. кр. надѣльн.	26.407	1.655.719	311.603	1.344.116		1.874.897	62,7	11,8	71,0	5,3	6,2
владѣльч.	25.290	1.886.634	346.473	1.540.161		1.823.409	74,6	13,7	72,1	5,4	6,1
въ уѣздѣ	**51.697**	**3.542.353**	**658.076**	**2.884.277**	18,16	**3.698.306**	**68,5**	**12,7**	**71,5**	**5,4**	**6.1**
4. Бѣлевскій. кр. надѣльн.	9.454	457.574	121.957	335.617		415.031	48,4	12,9	43,9	3,8	5,9
владѣльч.	9.813	564.248	120.700	443.548		475.931	57,5	12,3	48,5	4,7	6,0
въ уѣздѣ	**19.267**	**1.021.822**	**242.657**	**779.165**	10,94	**890.962**	**53.0**	**12,6**	**46.2**	**4,2**	**6.0**
5. Веневскій. кр. надѣльн.	20 357	1.190.885	272.784	918.101		1.209.206	58,5	13,4	59,4	4,4	6,3
владѣльч.	15.686	1.119.980	199.212	920.768		934.886	71,4	12,7	59,6	5,6	6,4
въ уѣздѣ	**36.043**	**2.310.865**	**471.996**	**1.838.869**	17,75	**2.144.092**	**63,9**	**13.1**	**59,5**	**4.9**	**6,3**
6. Епифанскій. кр. надѣльн.	20.297	1.392.374	308.514	1.083.860		1.187.375	68,6	15,2	58,5	4,5	5.5
владѣльч.	18.427	1.468.632	257.978	1.210.654		1.393.081	79,7	14,0	75,6	5,7	5.9
въ уѣздѣ	**38.724**	**2.861.006**	**566.492**	**2.294.514**	19,78	**2.580.456**	**73,9**	**14,6**	**66,6**	**5.1**	**5.7**
7. Ефремовскій. кр. надѣльн.	33.566	2.285.845	436.358	1.849.487		2.423.465	68,1	13,0	72 2	5,2	5.9
владѣльч.	34.610	2.789.566	425.703	2.363.863		2.543.835	80.6	12,3	73,5	6,6	6,0
въ уѣздѣ	**68.176**	**5.075.411**	**862.061**	**4.213.350**	25,00	**4.967.300**	**74,4**	**12,6**	**72 9**	**5,9**	**6.0**
8. Каширскій. кр. надѣльн.	10.902	497.131	137.365	359 766		469.876	45,6	12,6	43,1	3,6	5.9
владѣльч.	10.835	568.838	137.605	431.233		624.096	52,5	12,7	57,6	4,1	6,1
въ уѣздѣ	**21.737**	**1.065.969**	**274.970**	**730.999**	12,26	**1.093.972**	**49.0**	**12,6**	**50.3**	**3,9**	**6.0**
9. Крапивенскій. кр. надѣльн.	19.032	1.297.176	264.545	1.029.631		1.337.950	68,0	13,9	70,3	4,9	6,0
владѣльч.	13.947	1.142.259	184.100	958.159		1.048.814	81,9	13,2	75,2	6,2	6,0
въ уѣздѣ	**32.979**	**2.436.435**	**448.645**	**1.987.790**	19,53	**2.386.764**	**73.9**	**13,6**	**72,4**	**5,4**	**6.0**
10. Новосильскій. кр. надѣльн.	32.487	1.777.039	422.331	1.354.708		2.036.935	54,7	13,0	62,7	4.2	5.9
владѣльч.	21.889	1.381.196	286.746	1.094.450		1.501.585	63,1	13,1	68,6	4,8	6.0
въ уѣздѣ	**54.376**	**3.158.235**	**709.077**	**2.449.158**	16,59	**3.538.520**	**58,1**	**13,0**	**65,1**	**4,5**	**5.9**
11. Одоевскій. кр. надѣльн.	13.858	978.375	230.043	748.332		852.267	70,6	16,6	61,5	4,3	6,2
владѣльч.	13.796	851.213	201.422	649.791		954.683	61 7	14,6	69,2	4,2	6,1
въ уѣздѣ	**27.654**	**1.829.588**	**431.465**	**1.398.123**	15,13	**1.806.950**	**66,2**	**15.6**	**65,3**	**4,2**	**6.2**
12. Чернскій. кр. надѣльн.	22.177	1.297.355	299.390	997.965		1.261.871	58,5	13,5	56,9	4.3	6,0
владѣльч.	28.006	2.271.287	350.075	1.921.212		1.935.215	81,1	12,5	69,1	6,5	6,9
въ уѣздѣ	**50.183**	**3.568.642**	**649.465**	**2.919.177**	26,78	**3.197.086**	**71.1**	**12.9**	**63,7**	**5.5**	**6.5**
Въ губерніи	**441.590**	**29 391.398**	**5.866.707**	**23.524.691**	**17,93**	**29.037.360**	**66.6**	**13.3**	**65,8**	**5.0**	**6.1**
кр. надѣльн.	232.752	14.313.873	3.137.797	11.176.076		14.731.187	61,5	13,5	63,3	4,6	5,9
владѣльч.	208.838	15.077.525	2.728.910	12.348.615		14.306.173	72,2	13,1	72.2	5,5	6,2

УѢЗДЫ. DISTRICTS.	Ячмень. Orge.											Гречиха. Sarrasin.										
	Посѣвная площадь 1899 г. въ десят. L'aire cultivée en 1899, en dessiatines.	Собрано. Récolte.	Посѣяно. Ensemencement.	Остат. за посѣв. Produit net. Весь. Absolu.	Остат. за посѣв. Produit net. На 1 душу насел. Par habitant.	Собрано соломы. Récolte de la paille.	На каз. десятину. Par dessiatine. Собрано. Récolte.	На каз. десятину. Par dessiatine. Посѣяно. Ensemencement.	На каз. десятину. Par dessiatine. Соломы. Paille.	Урожай самъ. Rendement à.	Вѣсъ четв. въ пудахъ. Poids d'une tchetv. en pouds.	Посѣвная площадь 1899 г. въ десят. L'aire cultivée en 1899, en dessiatines.	Собрано. Récolte.	Посѣяно. Ensemencement.	Остат. за посѣв. Produit net. Весь. Absolu.	Остат. за посѣв. Produit net. На 1 душу насел. Par habitant.	Собрано соломы. Récolte de la paille.	На каз. десятину. Par dessiatine. Собрано. Récolte.	На каз. десятину. Par dessiatine. Посѣяно. Ensemencement.	На каз. десятину. Par dessiatine. Соломы. Paille.	Урожай самъ. Rendement à.	Вѣсъ четв. въ пудахъ. Poids d'une tchetv. en pouds.
	П у д о в ъ. P o u d s.											П у д о в ъ. P o u d s.										
1.	2.	3.	4.	5.	6.	7.	8.	9.	10.	11.	12.	1.	2.	3.	4.	5.	6.	7.	8.	9.	10.	11.
ТУЛЬСКАЯ.																						
1. Тульскій. кр. надѣльн.	—	—	—	—		—	—	—	—	—	—	530	21.253	4.329	16.854		43.566	40,1	8,3	82,2	4,8	7,0
владѣльч.	11	616	88	528		660	56,0	8,0	60,0	7,0	7,0	451	15.018	3.428	11.590		26.474	33,3	7,6	58,7	4,3	7,1
въ уѣздѣ	**11**	**616**	**88**	**528**	**0,01**	**660**	**56,0**	**8,0**	**60,0**	**7,0**	**7,0**	**981**	**36.271**	**7.827**	**28.444**	**0,27**	**70.040**	**37,0**	**8,0**	**71,4**	**4.6**	**7,0**
2. Алексинскій. кр. надѣльн.	2.081	97,767	21.851	75.916		124.028	46,5	10,5	59,6	4,5	7,4	654	23.217	5.101	18.116		35.185	35,5	7,8	53,8	4,6	6,3
владѣльч.	204	13.892	1.795	12.097		12.505	68,1	8,8	61,3	7,7	7,9	205	4.387	1.538	2.849		7.155	21,4	7,5	34,9	2,8	7,3
въ уѣздѣ	**2.285**	**111.659**	**23.646**	**88.013**	**1,17**	**136.533**	**48,9**	**10,3**	**59,8**	**4,7**	**7,5**	**859**	**27.604**	**6.639**	**20.965**	**0,28**	**42.340**	**32,1**	**7,7**	**49,3**	**4,2**	**6,4**
3. Богородицкій. кр. надѣльн.	—	—	—	—		—	—	—	—	—	—	5.875	283.175	56.400	26.775		330.762	48,2	9,6	56,3	5,0	7,4
владѣльч.	15	900	150	750		1.050	60,0	10,0	70,0	6,0	9,0	2 621	152.804	21.754	31.050		132.885	58,3	8,3	50,7	7,0	7,8
въ уѣздѣ	**15**	**900**	**150**	**750**	**0,01**	**1.050**	**60,0**	**10,0**	**70,0**	**6,0**	**9,0**	**8.496**	**435.979**	**78.154**	**57.825**	**2,25**	**463.647**	**51,3**	**9,2**	**54,6**	**5.6**	**7,5**
4. Бѣлевскій. кр. надѣльн.	134	2.640	1.340	1.300		5.521	19,7	10,0	41,2	2,0	6,9	2.240	67.872	17.696	30.176		75.264	30,3	7,9	33,6	3,8	7,3
владѣльч.	50	1.500	535	965		1.585	30,0	10,7	31,7	2,8	6,5	548	18.632	4.329	14.303		20.879	34,0	7,9	38,1	4,3	7,6
въ уѣздѣ	**184**	**4.140**	**1.875**	**2.265**	**0,03**	**7.106**	**22,5**	**10,2**	**38,6**	**2,2**	**6,7**	**2.788**	**86.504**	**22.025**	**64.479**	**0,91**	**96.143**	**31,0**	**7,9**	**34.5**	**3.9**	**7,4**
5. Веневскій. кр. надѣльн.	—	—	—	—		—	—	—	—	—	—	915	29.189	6.403	22.784		46.574	31,9	7,0	50,9	4,5	6,5
владѣльч.	—	—	—	—		—	—	—	—	—	—	691	25.152	5.185	19.969		32.684	36,4	7,5	47,3	4,8	7,2
въ уѣздѣ	**—**	**—**	**—**	**—**	**—**	**—**	**—**	**—**	**—**	**—**	**—**	**1.606**	**54.341**	**11.588**	**42.753**	**0,41**	**79.258**	**33.8**	**7,2**	**49.4**	**4.7**	**6,9**
6. Епифанскій. кр. надѣльн.	—	—	—	—		—	—	—	—	—	—	2.237	103.349	18.343	85.006		133.773	46,2	8,2	59,8	5,6	7,7
владѣльч.	48	4.400	494	3.906		4.800	92,5	10,3	100,0	8,9	7,0	1.198	54.988	9.704	45.284		60.259	45,9	8,1	50,3	5,7	7,6
въ уѣздѣ	**48**	**4.400**	**494**	**3.906**	**0,03**	**4.800**	**92.5**	**10,3**	**100,0**	**8,9**	**7,0**	**3.435**	**158.337**	**28.047**	**130.290**	**1,12**	**194.032**	**46,1**	**8.2**	**56.5**	**5.6**	**7,7**
7. Ефремовскій. кр. надѣльн.	—	—	—	—		—	—	—	—	—	—	3.745	223.951	34.829	99.122		222.928	59,8	9,3	59,5	6,4	8,0
владѣльч.	—	—	—	—		—	—	—	—	—	—	2.375	118.750	19.000	99.750		229.188	50,0	8,0	96,5	6,3	7,9
въ уѣздѣ	**—**	**—**	**—**	**—**	**—**	**—**	**—**	**—**	**—**	**—**	**—**	**6.120**	**342.701**	**53.829**	**188.872**	**1,71**	**452.116**	**56.0**	**8.8**	**73.9**	**6,4**	**8.0**
8. Каширскій. кр. надѣльн.	396	19.958	4.039	15.919		21.780	50,4	10,2	55,0	4,9	7,1	380	7.372	3.002	4.370		10.488	19,4	7,9	27,6	2,4	6,2
владѣльч.	99	3.317	970	2.347		3.713	33,5	9,8	37,5	3,4	7,0	199	5.990	1.494	4.497		5.532	30,1	7,5	27,8	4,0	6,1
въ уѣздѣ	**495**	**23.275**	**5.009**	**18.266**	**0,28**	**25.493**	**47,0**	**11,2**	**57,5**	**4.6**	**7,1**	**579**	**13.362**	**4.496**	**8.867**	**0,14**	**16.020**	**23,1**	**7.8**	**27.7**	**3.0**	**6.2**
9. Крапивенскій. кр. надѣльн.	—	—	—	—		—	—	—	—	—	—	1.012	50.296	8.298	41.998		51.612	49.7	8,2	51,0	6,1	8,0
владѣльч.	8	384	80	304		240	48,0	10,0	30,0	4,8	8,0	1.082	54.857	8.764	46.093		56.589	50,7	8,1	52,3	6,3	7,7
въ уѣздѣ	**8**	**384**	**80**	**304**	**0,01**	**240**	**48.0**	**10,0**	**30,0**	**4.8**	**8.0**	**2.094**	**105.153**	**17.062**	**88.091**	**0,86**	**108.201**	**50.2**	**8.1**	**51.7**	**6.2**	**7.8**
10. Новосильскій. кр. надѣльн.	—	—	—	—		—	—	—	—	—	—	2.368	98.272	18.944	79.328		110.112	41,5	8,0	46,5	5,2	7,5
владѣльч.	—	—	—	—		—	—	—	—	—	—	1.566	77.204	11.902	65.302		80.492	49,3	7,6	51,4	6,5	7,8
въ уѣздѣ	**—**	**—**	**—**	**—**	**—**	**—**	**—**	**—**	**—**	**—**	**—**	**3.934**	**175 476**	**30.846**	**144.630**	**0,98**	**190.604**	**44,6**	**8,0**	**48.5**	**5,7**	**7,6**
11. Одоевскій. кр. надѣльн.	—	—	—	—		—	—	—	—	—	—	933	29.390	7.651	21.739		36.947	31,5	8,2	39,6	3,8	6,9
владѣльч.	21	1.470	168	1.302		—	70,0	8,0	—	8,8	7,0	623	26.041	4.673	21.368		31.213	41,8	7,5	50,1	5,6	7,6
въ уѣздѣ	**21**	**1.470**	**168**	**1.302**	**0,01**	**—**	**70,0**	**8,0**	**—**	**8.8**	**7,0**	**1.556**	**55.431**	**12.324**	**43.107**	**0,47**	**68.160**	**35,6**	**7,9**	**43,8**	**4,5**	**7,2**
12. Чернскій. кр. надѣльн.	—	—	—	—		—	—	—	—	—	—	1.612	70.928	13.541	57.387		80.600	44,0	8,4	50,0	5,2	7,7
владѣльч.	16	1.040	154	886		1.387	65,0	9,6	86,7	6,8	9,0	1.321	69.749	9.775	59.974		78.203	52,8	7,4	59,2	7,1	7,8
въ уѣздѣ	**16**	**1.040**	**154**	**886**	**0,01**	**1.387**	**65.0**	**9.6**	**86,7**	**6.8**	**9,0**	**2.933**	**140 677**	**23.316**	**117.361**	**1,08**	**158.803**	**50,0**	**7,9**	**54,1**	**6.0**	**7,7**
Въ губерніи	**3.083**	**147.884**	**31.664**	**116.220**	**0.09**	**177.269**	**48,0**	**10,3**	**57,5**	**4,7**	**7,4**	**35.381**	**1.631.836**	**296.152**	**1.335.684**	**1,02**	**1.939.364**	**46,1**	**8,4**	**54,8**	**5,5**	**7,6**
кр. надѣльн.	2.611	120.365	27.230	93.135		151.329	46,1	10,4	58,0	4,4	7,3	22.501	1.008.264	194.609	813.655		1.177.811	44,8	8,6	52,3	5,2	7,5
владѣльч.	472	27.519	4.434	23.085		25.940	58,3	9,4	55,0	6,2	7,6	12.880	623.572	101.543	522.029		761.553	48,4	7,9	59,1	6,1	7,7

УѢЗДЫ. DISTRICTS.	Просо. Millet.										
	Посѣвная площадь 1899 г. въ десят. L'aire cultivée en 1899, en dessiatines.	Собрано. Récolte.	Посѣяно. Ensemencement.	Остат. за посѣв. Produit net. Весь. Absolu.	Остат. за посѣв. Produit net. На 1 душу насел. Par habitant.	Собрано соломы. Récolte de la paille.	На казен. десят. Par dessiatine. Собрано. Récolte.	На казен. десят. Par dessiatine. Посѣяно. Ensemencement.	На казен. десят. Par dessiatine. Соломы. Paille.	Урожай самъ. Rendement à.	Вѣсъ четв. въ пудахъ. Poids d'une tchetv. en pouds.
	П у д о в ъ. P o u d s.										
1.	1.	2.	3.	4.	5.	6.	7.	8.	9.	10.	11.
1. Тульскій. кр. надѣльн.	18	288	38	250		504	16,0	2,1	28,0	7,5	8,0
владѣльч.	125	1.663	238	1.425		10.313	13,3	1,9	82,5	7,0	9,6
въ уѣздѣ	**143**	**1.951**	**276**	**1.675**	**0,02**	**10.817**	**13,6**	**1.9**	**75,6**	**7,1**	**9.3**
2. Алексинскій. кр. надѣльн.	274	5.891	822	5.069		15.536	21,5	3,0	56,7	7,2	8,7
владѣльч.	142	2.528	327	2.201		10.891	17,8	2,3	76,7	7.7	8,7
въ уѣздѣ	**416**	**8.419**	**1.149**	**7.270**	**0,10**	**26 427**	**20,2**	**2.8**	**63.5**	**7,3**	**8.7**
3. Богородицкій. кр. надѣльн.	680	33.796	1.632	32.164		41.004	49.7	2,4	60,3	20,7	9,5
владѣльч.	262	10.454	550	9.904		15 091	39,9	2.1	57,6	19,0	10,0
въ уѣздѣ	**942**	**44.250**	**2.182**	**42.068**	**0,27**	**56.095**	**47.0**	**2,3**	**59,5**	**20.3**	**9,6**
4. Бѣлевскій. кр. надѣльн.	1.509	54.626	3.320	51.306		77.864	36,2	2.2	51,6	16,5	9,8
владѣльч.	498	17.032	1.046	15.986		21.414	34,2	2,1	43,0	16,3	9,6
въ уѣздѣ	**2.007**	**71.658**	**4.366**	**67.292**	**0,95**	**99.278**	**35.7**	**2,2**	**49.5**	**16.4**	**9 8**
5. Веневскій. кр. надѣльн.	721	15.502	1.298	14.204		33.310	21.5	1,8	46,2	11,9	8,3
владѣльч.	659	17.991	857	17.134		26.624	27 3	1.3	40.4	21,0	8,7
въ уѣздѣ	**1.380**	**33.493**	**2.155**	**31.338**	**0,30**	**59.934**	**24,3**	**1.6**	**43,4**	**15,5**	**8.5**
6. Епифанскій. кр. надѣльн.	1.100	51.150	1.980	49.170		59.950	46.5	1,8	54.5	25,8	9,6
владѣльч.	473	16.839	851	15.988		19.487	35,6	1,8	41,2	19,8	8,5
въ уѣздѣ	**1.573**	**67.989**	**2.831**	**65.158**	**0,56**	**79.438**	**43,2**	**1.8**	**50.5**	**24,0**	**9.3**
7. Ефремовскій. кр. надѣльн.	2.987	187.285	6.273	181.012		215.064	62,7	2,1	72,0	29,8	9.8
владѣльч.	1.538	69.979	2.153	67.826		82.591	45,5	1.4	53.7	32,5	9,8
въ уѣздѣ	**4.525**	**257.264**	**8.426**	**248.838**	**1,48**	**297.655**	**56.9**	**1,9**	**65,8**	**30.5**	**9.8**
8. Каширскій. кр. надѣльн.	205	5.310	574	4.736		9.922	25,9	2,8	48,4	9.3	9,1
владѣльч.	54	1.555	113	1.442		1.890	28,8	2,1	35,0	12,9	9,0
въ уѣздѣ	**259**	**6.865**	**687**	**6.178**	**0,10**	**11 812**	**26.5**	**2.7**	**45,6**	**10.0**	**9,1**
9. Крапивенскій. кр. надѣльн.	551	30.195	1.378	28.817		41.105	54.8	2,5	74,6	21,9	9,6
владѣльч.	108	3.370	248	3.122		5.389	31,2	2,3	49,9	13,6	8,9
въ уѣздѣ	**659**	**33.565**	**1.626**	**31.939**	**0,31**	**46.494**	**50,9**	**2,5**	**70,6**	**20,6**	**9.5**
10. Новосильскій. кр. надѣльн.	3.022	151.704	5.742	145.962		191 293	50,2	1,9	63,3	26,4	9,7
владѣльч.	745	28.459	1.192	27.267		34.270	38,2	1,6	46,0	23,9	9,5
въ уѣздѣ	**3.767**	**180.163**	**6.934**	**173.229**	**1,17**	**225.563**	**47,8**	**1.8**	**59,9**	**26.0**	**9.7**
11. Одоевскій. кр. надѣльн.	977	31.459	2.540	28.919		59.011	32,2	2,6	60 4	12,4	9,3
владѣльч.	329	7.238	823	6.415		11.416	22,0	2,5	34,7	8,8	9,0
въ уѣздѣ	**1.306**	**38.697**	**3.363**	**35.334**	**0,38**	**70.427**	**29.6**	**2,6**	**53,9**	**11,5**	**9,2**
12. Чернскій. кр. надѣльн.	549	26.627	1.263	25.364		26.791	48,5	2,3	48,8	21,1	9,8
владѣльч.	493	15.086	937	14.149		10.402	30,6	1,9	21,1	16,1	9,4
въ уѣздѣ	**1.042**	**41.713**	**2.200**	**39.513**	**0,36**	**37.193**	**40,0**	**2,1**	**35,7**	**19,0**	**9,7**
Въ губерніи	**18.019**	**786.027**	**36.195**	**749.832**	**0.57**	**1.021.133**	**43,6**	**2.0**	**56,7**	**21,7**	**9.6**
кр. надѣльн.	12.593	593.833	26.860	566.973		771.354	47,2	2,1	61,3	22,1	9,6
владѣльч.	5.426	192.194	9.335	182.859		249.779	35,4	1,7	46,0	20,6	9,5

УѢЗДЫ. DISTRICTS.	Горохъ. Pois.											Чечевица. Lentille.										
	Посѣвная площадь 1899 г. въ десят. L'aire cultivée en 1899, en dessiatines.	Собрано. Récolte.	Посѣяно. Ensemencement.	Остат. за посѣв. Produit net. Весь. Absolu.	Остат. за посѣв. Produit net. На 1 душу насел. Par habitant.	Собрано соломы. Récolte de la paille.	На каз. десятину. Par dessiatine. Собрано. Récolte.	На каз. десятину. Par dessiatine. Посѣяно. Ensemencement.	На каз. десятину. Par dessiatine. Соломы. Paille.	Урожай самъ. Rendement à.	Вѣсъ четв. въ пудахъ. Poids d'une tchetv. en pouds.	Посѣвная площадь 1899 г. въ десят. L'aire cultivée en 1899, en dessiatines.	Собрано. Récolte.	Посѣяно. Ensemencement.	Остат. за посѣв. Produit net. Весь. Absolu.	Остат. за посѣв. Produit net. На 1 душу насел. Par habitant.	Собрано соломы. Récolte de la paille.	На каз. десятину. Par dessiatine. Собрано. Récolte.	На каз. десятину. Par dessiatine. Посѣяно. Ensemencement.	На каз. десятину. Par dessiatine. Соломы. Paille.	Урожай самъ. Rendement à.	Вѣсъ четв. въ пудахъ. Poids d'une tchetv. en pouds.
		Пудовъ. Pouds.											Пудовъ. Pouds.									
1.	2.	3.	4.	5.	6.	7.	8.	9.	10.	11.	12.	1.	2.	3.	4.	5.	6.	7.	8.	9.	10.	11.
ТУЛЬСКАЯ.																						
1. Тульскій. кр. надѣльн.	449	28.601	3.861	24.740		47 055	63,7	8,6	104,8	7,4	10,0	1.897	122.357	18.78[illegible]	103.577		206.773	64,5	9,9	109,0	6,5	10,1
владѣльч.	78	4.391	733	3.658		6.911	56,3	9,4	88,6	6,0	9,8	736	31.501	6.9[illegible]	24.583		65.725	42,8	9,4	89,3	4,6	9,5
въ уѣздѣ	**527**	**32.992**	**4.594**	**28.398**	**0,27**	**53.966**	**62,6**	**8,7**	**102,4**	**7.2**	**10,0**	**2.633**	**153.858**	**25.69[illegible]**	**128.160**	**1,24**	**272.498**	**58.4**	**9,8**	**103.5**	**6,0**	**10,0**
2. Алексинскій. кр. надѣльн.	895	48.241	8.055	40.186		60.860	53,9	9,0	68,9	6,0	9,8	2.090	114.114	22.30[illegible]	91.751		120.384	54,6	10,7	57,6	5,1	10,1
владѣльч.	94	6.298	884	5.414		6.552	67,0	9,4	69,7	7,1	10,2	629	32.268	6.1[illegible]	26.167		35.035	51,3	9,7	55,7	5,3	10,3
въ уѣздѣ	**989**	**54.539**	**8.939**	**45.600**	**0,61**	**67.412**	**55,1**	**9,0**	**68,5**	**6,1**	**9,8**	**2.719**	**146.382**	**28.46[illegible]**	**117.918**	**1,57**	**155.419**	**53,8**	**10.5**	**57,2**	**5,1**	**10,1**
3. Богородицкій. кр. надѣльн.	109	9.254	1.025	8.229		9.617	84,9	9,4	88,5	9,0	10,0	411	22.112	3.53[illegible]	18.577		22.646	53,8	8,6	55,1	6,3	9,5
владѣльч.	106	7.219	965	6.254		6.742	68,1	9,1	63,6	7,5	9,6	189	6.899	1.5[illegible]	5.387		7.673	36,5	8,0	40,6	4,6	10,0
въ уѣздѣ	**215**	**16.473**	**1.990**	**14.483**	**0,09**	**16.389**	**76,6**	**9,3**	**76.2**	**8,3**	**9,8**	**600**	**29.011**	**5.04[illegible]**	**23.964**	**0,15**	**30.319**	**48,4**	**8,4**	**50,5**	**5,7**	**9,6**
4. Бѣлевскій. кр. надѣльн.	179	10.794	1.450	9.344		9.147	60,3	8,1	51,1	7,4	10,0	1.263	48.373	10.48[illegible]	37.890		55.572	38.3	8,3	44,0	4,6	9,9
владѣльч.	42	2.680	449	2.231		1.764	63,8	10,7	42,0	6,0	10,0	332	14.575	3.28[illegible]	11.288		14.210	43.9	9,9	42,8	4,4	9,9
въ уѣздѣ	**221**	**13.474**	**1.899**	**11.575**	**0,16**	**10.911**	**61,0**	**8,6**	**49,4**	**7,1**	**10,0**	**1.595**	**62.948**	**13.77[illegible]**	**49.178**	**0,69**	**69.782**	**39 5**	**8,6**	**43,7**	**4.6**	**9,9**
5. Веневский. кр. надѣльн	459	25.612	3.764	21.848		34.150	55,8	8,2	74,4	6,8	9,5	3.187	145.009	29.9[illegible]	115.051		201 737	45.5	9,4	63,3	4,8	9,5
владѣльч.	116	9.431	1.172	8.259		8.514	81,3	10,1	73,4	8,0	10,0	957	50.147	8.90[illegible]	41.247		73.785	52,4	9,3	77.1	5,6	9,8
въ уѣздѣ	**575**	**35.043**	**4.936**	**30.107**	**0,29**	**42.664**	**60,9**	**8,6**	**74,2**	**7,1**	**9,6**	**4.144**	**195.156**	**38.85[illegible]**	**156.298**	**1,51**	**275.522**	**47,1**	**9,4**	**66,5**	**5.0**	**9,6**
6. Епифанскій. кр. надѣльн.	232	7.238	2.158	5.080		15.266	31,2	9,3	65,8	3,4	9,8	174	5.707	1.81[illegible]	3.897		8.213	32,8	10.4	47,2	3,2	9,5
владѣльч.	104	7.769	988	6.781		9.256	74,7	9,5	89,0	7.9	9,5	208	10.795	2.20[illegible]	8.590		13.645	51,9	10,6	65,6	4.9	10,0
въ уѣздѣ	**336**	**15.007**	**3.146**	**11.861**	**0,10**	**24.522**	**44 7**	**9,4**	**72,9**	**4,8**	**9,6**	**382**	**16.502**	**4.01[illegible]**	**12.487**	**0,11**	**21.858**	**43,2**	**10,5**	**57,2**	**4.1**	**9.8**
7. Ефремовскій. кр. надѣльн.	80	7.968	720	7.248		7.120	99,6	9,0	89,0	11,1	10,0	588	35.104	5.2[illegible]	29.871		39.396	59,7	8,9	67.0	6,7	9,8
владѣльч.	119	9.865	1.142	8.723		8.592	82,9	9,6	72,2	8,6	9,8	374	24.422	3.14[illegible]	21.280		17.279	65,3	8,4	46,2	7.8	9,9
въ уѣздѣ	**199**	**17.833**	**1.862**	**15.971**	**0,09**	**15.712**	**89.6**	**9,4**	**78,9**	**9,6**	**9,9**	**962**	**59.526**	**8.37[illegible]**	**51.151**	**0,30**	**56.675**	**61,9**	**8,7**	**58,9**	**7,1**	**9,8**
8. Каширский. кр. надѣльн.	418	26.919	3.971	22.948		33.189	64,4	9,5	79,4	6,8	9,7	4.643	136.040	46.8[illegible]	89.146		153.683	29,3	10,1	33,1	2,9	9,7
владѣльч.	77	3.342	701	2.641		4.528	43,4	9,1	58.8	4,8	9,5	2.019	69.252	20.3[illegible]	48.860		85.000	34,3	10,1	42.1	3,4	9,5
въ уѣздѣ	**495**	**30.261**	**4.972**	**25.589**	**0,40**	**37.717**	**61,1**	**9,4**	**76.2**	**6,5**	**9,7**	**6.662**	**205.292**	**67.28[illegible]**	**138.006**	**2,14**	**238.683**	**30.8**	**10,1**	**35,8**	**3,0**	**9,8**
9. Крапивенскій. кр. надѣльн.	108	5.638	1.199	4.439		7.949	52,2	11,1	73,6	4,7	10,2	919	47.237	8.73[illegible]	38.506		41.998	51,4	9,5	45,7	5,4	10,1
владѣльч.	31	2.238	372	1.866		1.550	72,2	12,0	50,0	6,0	10,0	261	13.964	2.45[illegible]	11.511		13.728	53,5	9,4	52,6	5,7	9,9
въ уѣздѣ	**139**	**7.876**	**1.571**	**6.305**	**0,06**	**9.499**	**56,7**	**11,3**	**68,3**	**5,0**	**10,2**	**1.180**	**61.201**	**11.18[illegible]**	**50.017**	**0,49**	**55.726**	**51,9**	**9,5**	**47,2**	**5,5**	**10,1**
10. Новосильскій. кр. надѣльн.	19	1.824	173	1.651		1.683	96,0	9,1	88,6	6,0	10,0	1.339	66.013	12.05[illegible]	53.962		57.309	49,3	9,0	42,8	5,5	9,7
владѣльч.	89	7.298	890	6.408		5.919	82,0	10,0	66,5	8,2	10,0	273	11.193	2.48[illegible]	8.709		18.646	41,0	9,1	68,3	4,5	9,8
въ уѣздѣ	**108**	**9.122**	**1.063**	**8.059**	**0,05**	**7.602**	**84,5**	**9,8**	**70,4**	**8.6**	**10,0**	**1.612**	**77.206**	**14.53[illegible]**	**62.671**	**0,42**	**75.955**	**47,9**	**9.0**	**47,1**	**5.3**	**9,7**
11. Одоевскій. кр. надѣльн.	387	29.760	3.831	25.929		27.129	76,9	9,9	70,1	7,8	9,9	1.259	71.385	11.70[illegible]	59.676		74.029	56.7	9,3	58.8	6,1	9,5
владѣльч.	104	5.762	874	4.888		5.886	55,4	8,4	56,6	6,6	9,9	511	26.061	4.59[illegible]	21.462		22.637	51,0	9,0	44,3	5,7	9,8
въ уѣздѣ	**491**	**35.522**	**4.705**	**30.817**	**0,33**	**33.015**	**72,3**	**9,6**	**67,2**	**7,5**	**9,9**	**1.770**	**97.446**	**16.30[illegible]**	**81.138**	**0,88**	**96.666**	**55,1**	**9,2**	**54.6**	**6.0**	**9,6**
12. Чернский. кр. надѣльн.	24	2.215	221	1.994		2.129	92,3	9,2	88,7	10,0	11,0	858	42.299	7.8[illegible]	34.491		44.702	49,3	9,1	52,1	5,4	9,8
владѣльч.	26	1.368	291	1.077		1.490	52,6	11,9	57,3	4,7	9,6	638	21.437	5.0[illegible]	16.397		31.645	33,6	7,9	49,6	4,3	9,9
въ уѣздѣ	**50**	**3.583**	**512**	**3.071**	**0,03**	**3.619**	**71,2**	**10,2**	**72,4**	**7,0**	**9,8**	**1.496**	**63.736**	**12.84[illegible]**	**50.888**	**0,47**	**76.347**	**42,6**	**8.5**	**51.0**	**5.0**	**9,8**
Въ губерніи	**4.345**	**271.725**	**39.889**	**231.836**	**0,18**	**323.028**	**62,5**	**9,2**	**74.3**	**6,8**	**9,8**	**25.755**	**1.168.264**	**246.3[illegible]**	**921.876**	**0,70**	**1.425.450**	**45,4**	**9,6**	**55.3**	**4.7**	**9,8**
кр. надѣльн.	3.359	204.064	30.428	173.636		255.324	60,8	9,1	60,8	6,7	9,8	18.628	855.750	179.3[illegible]	676.395		1.026.442	45,9	9,6	55,1	4,7	9,8
владѣльч.	986	67.661	9.461	58.200		67.704	68,6	9,6	71,5	7,2	9,8	7.127	312.514	67.0[illegible]	245.481		399.008	43,8	9,4	56.0	4,7	9,8

УѢЗДЫ. DISTRICTS.	Картофель. Pommes de terre.								
	Посѣвная площадь 1899 г. въ десят. L'aire cultivée en 1899, en dessiatines.	Собрано. Récolte.	Посѣяно. Ensemencement.	Остатокъ за посѣв. Produit net. Весь. Absolu.	Остатокъ за посѣв. Produit net. На 1 душу насел. Par habitant.	На каз. десят. Par dessiatine. Собрано. Récolte.	На каз. десят. Par dessiatine. Посѣяно. Ensemencement.	Урожай самъ. Rendement à.	Вѣсъ четв. въ пудахъ. Poids d'une tchetv. en pouds.
		Пудовъ. Pouds.							
1.	1.	2.	3.	4.	5.	6.	7.	8.	9.
ТУЛЬСКАЯ.									
1. Тульскій. кр. надѣльн.	2.777	1.849.204	312.690	1.536.514		665,9	112.6	5,9	9,6
владѣльч.	1.222	735.766	129.754	606.012		602.1	107,0	5,7	10,0
въ уѣздѣ	**3.999**	**2.584.970**	**442.444**	**2.142.526**	**20,74**	**646,4**	**110,6**	**5,8**	**9.7**
2. Алексинскій. кр. надѣльн.	2.247	1.136.533	211.892	924.641		505,8	94,3	5,4	9,2
владѣльч.	477	255.195	38.971	216.224		535.0	81,7	6,5	9,7
въ уѣздѣ	**2.724**	**1.391.728**	**250.863**	**1.140.865**	**15,17**	**510.9**	**92,1**	**5.5**	**9,3**
3. Богородицкій. кр. надѣльн.	7.407	5.411.554	839.213	4.572.341		730.6	113,3	6,4	9.6
владѣльч.	2.164	1.526.053	229.600	1.296.453		705,2	106,1	6,6	10,0
въ уѣздѣ	**9.571**	**6.937.607**	**1.068.813**	**5.868.794**	**36,96**	**724,9**	**111,7**	**6,5**	**9,7**
4. Бѣлевскій. кр. надѣльн.	3.097	1.814.223	307.842	1.506.381		585,8	99,4	5,9	10,0
владѣльч.	1.784	929.107	170.194	758.913		520,8	95,4	5,5	10,0
въ уѣздѣ	**4.881**	**2.743.330**	**478.036**	**2.265.294**	**31,82**	**562,0**	**97,9**	**5,7**	**10.0**
5. Веневский. кр. надѣльн	2.959	1.474.174	250.036	1.224.138		498,2	84.5	5,9	9,3
владѣльч.	2.423	1.345.977	225.581	1.120.396		555,5	93,1	6,0	9,9
въ уѣздѣ	**5.382**	**2.820.151**	**475.617**	**2.344.534**	**22,63**	**524,0**	**88,4**	**5,9**	**9,6**
6. Епифанскій. кр. надѣльн.	4.767	2.960.784	463.352	2.497.432		621,1	97,2	6,4	9,8
владѣльч.	2.953	2.003.906	295.005	1.708.901		678,6	99,9	6,8	9,9
въ уѣздѣ	**7.720**	**4.964.690**	**758.357**	**4.206.333**	**36,26**	**643,1**	**98,2**	**6,5**	**9,8**
7. Ефремовскій. кр. надѣльн.	7.818	5.995.624	900.634	5.104.990		766,9	115,2	6,7	10,0
владѣльч.	7.645	5.541.861	868.472	4.673.389		724,9	113,6	6,4	10,0
въ уѣздѣ	**15.463**	**11.537.485**	**1.769.106**	**9.778.379**	**58,03**	**746,1**	**114.4**	**6,5**	**10.0**
8. Каширский. кр. надѣльн.	2.051	785.943	140.904	645.039		383,2	68,7	6,7	8.8
владѣльч.	1.347	618.138	116.783	501.355		458,9	86,7	5,3	9,3
въ уѣздѣ	**3.398**	**1.404.081**	**257.687**	**1.146.394**	**17,77**	**413.5**	**75.8**	**5,4**	**9.0**
9. Крапивенскій. кр. надѣльн.	4.180	2.678.962	463.144	2.215.818		640,9	110,8	5,8	10,0
владѣльч.	1.427	1.017.023	154.401	862.622		712,7	108,2	6,6	10,0
въ уѣздѣ	**5.607**	**3.695.985**	**617.545**	**3.078.440**	**30,24**	**659,2**	**110,1**	**6,0**	**10,0**
10. Новосильскій. кр. надѣльн.	5.328	4.046.747	523.410	3.523.337		759,9	98,2	7,7	10,0
владѣльч.	1.952	1.306.864	185.440	1.121.424		669,5	95,0	7,0	10,0
въ уѣздѣ	**7.280**	**5.353.611**	**708.850**	**4.644.761**	**31,46**	**735.4**	**97,4**	**7.6**	**10,0**
11. Одоевскій. кр. надѣльн.	3.171	1.955.556	345.639	1.609.917		616,7	109,0	5,7	10,0
владѣльч.	1.294	763.589	121.636	641.953		590,1	94,0	6,3	10,0
въ уѣздѣ	**4.465**	**2.719.145**	**467.275**	**2.251.870**	**24,59**	**609,0**	**104,7**	**5,8**	**10,0**
12. Чернскій. кр. надѣльн.	3.205	1.840.311	324.987	1.515.324		574,2	101,4	5,7	9,5
владѣльч.	3.295	1.952.617	323.240	1.629.377		592,6	98,1	6,0	10,0
въ уѣздѣ	**6.500**	**3.792.928**	**648.227**	**3.144.701**	**28,85**	**583,5**	**99,7**	**5,9**	**9,8**
Въ губерніи	**76.990**	**49.945.711**	**7.942.820**	**42.012.891**	**32,02**	**648,7**	**103,2**	**6,3**	**9,8**
кр. надѣльн.	49.007	31.949.615	5.083.743	26.875.872		651,9	103,7	6,3	9,7
владѣльч.	27.983	17.996.096	2.859.077	15.137.019		643,1	102,3	6,3	10,0

Ленъ. Lin.

УѢЗДЫ. DISTRICTS.	Посѣвная площадь 1899 г. въ десят. L'aire cultivée en 1899, en dessiatines.	Собрано. Récolte.	Посѣяно. Ensemencement.	Остатокъ. Produit net.	Собрано волокна. Quantité de filaments.	На казенную десятину. Par dessiatine. Собрано. Récolte.	Посѣяно. Ensemencement.	Волокна. Filaments.	Урожай сѣмъ. Rendement à.	Вѣсъ четв. въ пудахъ. Poids d'une tchetv. en pouds.
		Пудовъ. Pouds.								
1.	2.	3.	4.	5.	6.	7.	8.	9.	10.	11.
ТУЛЬСКАЯ.										
1. Тульскій. кр. надѣльн.	652	16.756	5.738	11.018	10.693	25,7	8,8	16 4	3,0	9,0
владѣльч.	51	2.040	434	1.606	1.040	40,0	8,5	20,4	4,7	8,3
въ уѣздѣ	**703**	**18.796**	**6.172**	**12.624**	**11.733**	**26,7**	**8,8**	**16,7**	**3.0**	**9,0**
2. Алексинскій. кр. надѣльн.	1.072	32.803	9.648	23.155	18.117	30,6	9,0	16,9	3,4	9,3
владѣльч.	32	1.091	288	803	528	34,1	9,0	16,5	3,8	8,6
въ уѣздѣ	**1.104**	**33.894**	**9.936**	**23.958**	**18.645**	**30.7**	**9,0**	**16,9**	**3,4**	**9,2**
3. Богородицкій. кр. надѣльн.	9	351	100	251	218	39,0	11,1	24,2	3,5	9,0
владѣльч.	35	938	315	623	494	26,8	9,0	14,1	2,9	10,0
въ уѣздѣ	**44**	**1.289**	**415**	**874**	**712**	**29,3**	**9,4**	**16,2**	**3.1**	**9,7**
4. Бѣлевскій. кр. надѣльн.	906	20.747	6.342	14.405	10.510	22,9	7,0	11,6	3,3	9,8
владѣльч.	58	951	290	661	557	16,4	5,0	9,6	3,3	10,0
въ уѣздѣ	**964**	**21.698**	**6.632**	**15.066**	**11.067**	**31,4**	**6.9**	**11.5**	**3.3**	**9,8**
5. Веневскій. кр. надѣльн.	437	9.090	2.578	6.512	7.691	20,8	5,9	17,6	3,5	8,8
владѣльч.	110	3.718	792	2.926	1.463	33,8	7,2	13,3	4,7	10,0
въ уѣздѣ	**547**	**12.808**	**3.370**	**9.438**	**9.154**	**23.4**	**6.2**	**16.7**	**3,8**	**9,1**
6. Епифанскій. кр. надѣльн.	134	4.824	938	3.886	1.602	36,0	7,0	12,7	5,1	8,9
владѣльч.	16	240	112	128	160	15,0	7,0	10,0	2,1	8,4
въ уѣздѣ	**150**	**5.064**	**1.050**	**4.014**	**1.762**	**33,1**	**7.0**	**11.7**	**4,8**	**8,9**
7. Ефремовскій. кр. надѣльн.	138	2.719	952	1.767	1.463	19,7	6,9	10,6	2,8	9,8
владѣльч.	17	400	116	284	216	23,5	6,8	12,7	3,5	10,0
въ уѣздѣ	**155**	**3.119**	**1.068**	**2.051**	**1.679**	**20,1**	**6,9**	**10.8**	**2,9**	**9,8**
8. Каширскій. кр. надѣльн.	540	14.202	4.212	9.990	6.804	26,3	7.8	12,6	3,4	9,7
владѣльч.	1	40	9	31	12	40,0	8,7	11,9	4,6	10,0
въ уѣздѣ	**541**	**14.242**	**4.221**	**10.021**	**6.816**	**26,3**	**7.8**	**12.6**	**3,4**	**9,7**
9. Крапивенскій. кр. надѣльн.	104	3.120	1.030	2.090	1.664	30,0	9,9	16,0	3,0	10,0
владѣльч.	8	267	70	197	138	33,4	8,7	17,3	3,8	10,0
въ уѣздѣ	**112**	**3.387**	**1.100**	**2.287**	**1.802**	**30,2**	**9.8**	**16,1**	**3,1**	**10,0**
10. Новосильскій. кр. надѣльн.	65	3.250	650	2.600	1.138	50,0	10,0	17,5	5,0	10,0
владѣльч.	61	4.606	452	4.154	793	75,5	8,4	13,0	10,1	10,0
въ уѣздѣ	**126**	**7.856**	**1.102**	**6.754**	**1.931**	**62,3**	**8.7**	**15.3**	**7,1**	**10,0**
11. Одоевскій. кр. надѣльн.	740	20.202	6.882	13.320	15.984	27,3	9,3	21,6	2,9	9,2
владѣльч.	50	1.410	425	985	1.020	28,2	8,5	20,4	3,3	9,2
въ уѣздѣ	**790**	**21.612**	**7.307**	**14.305**	**17.004**	**27,4**	**9,2**	**21,5**	**3,0**	**9,5**
12. Чернскій. кр. надѣльн.	163	3.293	1.108	2.185	1.842	20,2	6,8	11,3	3,0	10,0
владѣльч.	33	832	224	608	442	25,2	6,8	13,4	3,7	10,0
въ уѣздѣ	**196**	**4.125**	**1.332**	**2.793**	**2.284**	**21,0**	**6,8**	**11,1**	**3.1**	**10,0**
Въ губерніи	**5.432**	**147.890**	**43.705**	**104.185**	**84.589**	**27,2**	**8.0**	**19,2**	**3,4**	**9,4**
кр. надѣльн.	4.960	131.357	40.178	91.179	77.726	26,5	8,1	15,7	3,3	9,4
владѣльч.	472	16.533	3.527	13.006	6.863	35,0	7,5	14,5	4,7	9,4

Конопля. Chanvre.

Посѣвная площадь 1899 г. въ десят. L'aire cultivée en 1899, en dessiatines.	Собрано. Récolte.	Посѣяно. Ensemencement.	Остатокъ. Produit net.	Собрано волокна. Quantité de filaments.	На казенную десятину. Par dessiatine. Собрано. Récolte.	Посѣяно. Ensemencement.	Волокна. Filaments.	Урожай сѣмъ. Rendement à.	Вѣсъ четв. въ пудахъ. Poids d'une tchetv. en pouds.
1.	Пудовъ. Pouds. 2.	3.	4.	5.	6.	7.	8.	9.	10.
453	13.590	3.941	9.649	7.973	30,0	8,7	17,6	3.4	7,6
7	284	55	229	149	40,5	7,9	21,3	5,2	7,0
460	**13.874**	**3.996**	**9.878**	**8.122**	**30,2**	**8,7**	**17,6**	**3.5**	**7.6**
857	20.310	6.513	13.797	14.226	23,7	7,6	16,6	3,1	7,5
2	48	17	31	40	24,0	8,7	20,0	2,8	6,0
859	**20.358**	**6.530**	**13.828**	**14.266**	**23,7**	**7.6**	**16,4**	**3,1**	**7.5**
2.586	82.235	20.688	61.547	52.237	31,8	8,0	20,2	4,0	6,4
24	1.344	209	1.135	446	56,0	8,7	18,6	6,4	8,0
2.610	**83.579**	**20.897**	**62.682**	**52.683**	**32.0**	**8,0**	**20.2**	**4.0**	**6,4**
1.908	82.807	15.455	67.352	28.811	43,4	8,1	15,1	5,4	7,2
61	2.159	470	1.689	1.159	35,4	7,7	19,0	4,6	7,0
1.969	**84.966**	**15.925**	**69.041**	**29.970**	**43,2**	**8.1**	**15.2**	**5.3**	**7.2**
793	20.063	5.710	14.353	14.591	25,3	7,2	18,4	3,5	7,0
14	420	98	322	336	30,0	7,0	24,0	4,3	7,0
807	**20.483**	**5.808**	**14.675**	**14.927**	**25,4**	**7.2**	**18.5**	**3,5**	**7.0**
1.180	34.102	8.968	25.134	15.930	28,9	7,6	13,5	3,8	7,5
47	1.152	306	846	729	24,5	6,5	15,5	3,8	8,0
1.227	**35.254**	**9.274**	**25.980**	**16.659**	**28,7**	**7,6**	**13,6**	**3.8**	**7,5**
1.988	61.827	16.304	45.523	34.989	31,1	8,2	17,6	3.8	7.4
94	2.876	780	2.096	1.598	30,6	8,3	17,0	3,7	7,0
2.082	**64.703**	**17.084**	**47.619**	**36.587**	**31,1**	**8.2**	**17.6**	**3,8**	**7.4**
211	4.115	1.561	2.554	4.642	19,5	7,4	22,0	2,6	7,0
1	24	8	16	22	24,0	7,9	22,1	3,0	7,0
212	**4.139**	**1.569**	**2.570**	**4.664**	**19,5**	**7.4**	**22.0**	**2.6**	**7.0**
1.780	59.630	15.486	44.144	33 464	33,5	8,7	18.8	3,8	7.1
8	251	70	181	155	31,4	8,8	19,4	3,6	7,0
1.788	**59.881**	**15.556**	**44.325**	**33.619**	**33,5**	**8,7**	**18,8**	**3,8**	**7.1**
5.932	220.077	50.422	169.655	98.471	37,1	8,5	16,6	4,4	7,1
219	8.432	1.599	6.833	6.417	38,5	7,3	29,3	5,3	7.5
6.151	**228.509**	**52.021**	**176.488**	**104.888**	**37,1**	**8.5**	**17,1**	**4,4**	**7.1**
1.961	71.969	16.865	55.104	26.081	36,7	8,6	13,3	4,3	7,1
68	1.516	660	856	1.190	22,3	9,7	17,5	2,3	7,0
2.029	**73.485**	**17.525**	**55.960**	**27.271**	**36,2**	**8,6**	**13,4**	**4,1**	**7.1**
2.061	73.166	15.251	57.915	32.564	35,5	7,4	15,8	4,8	7.2
132	5.188	858	4.330	2.125	39,3	6,5	16,1	6,0	7,3
2.193	**78.354**	**16.109**	**62.245**	**34.689**	**35,7**	**7.3**	**15.8**	**4,9**	**7,2**
22.387	**767.585**	**182.294**	**585.291**	**378.345**	**34.3**	**8.1**	**16.9**	**4.2**	**7.1**
21.710	743.891	177.164	566.727	363 979	34,3	8,2	16,8	4,2	7,1
677	23.694	5.130	18.564	14.366	35,0	7,6	21,2	4,6	7,0

УѢЗДЫ. DISTRICTS.	Яровая рожь. Seigle de printemps.											Яровая пшеница. Froment de printemps.										
	Посѣвная площадь 1899 г. въ десят. L'aire cultivée en 1899, en dessiatines.	Собрано. Récolte.	Посѣяно. Ensemencement.	Остат. за посѣв. Produit net. Весь. Absolu.	Остат. за посѣв. Produit net. На 1 душу насел. Par habitant.	Собрано соломы. Récolte de la paille.	На каз. десятину. Par dessiatine. Собрано. Récolte.	На каз. десятину. Par dessiatine. Посѣяно. Ensemencement.	На каз. десятину. Par dessiatine. Соломы. Paille.	Урожай самъ. Rendement à.	Вѣсъ четв. въ пудахъ. Poids d'une tchetv. en pouds.	Посѣвная площадь 1899 г. въ десят. L'aire cultivée en 1899, en dessiatines.	Собрано. Récolte.	Посѣяно. Ensemencement.	Остат. за посѣв. Produit net. Весь. Absolu.	Остат. за посѣв. Produit net. На 1 душу насел. Par habitant.	Собрано соломы. Récolte de la paille.	На каз. десятину. Par dessiatine. Собрано. Récolte.	На каз. десятину. Par dessiatine. Посѣяно. Ensemencement.	На каз. десятину. Par dessiatine. Соломы. Paille.	Урожай самъ. Rendement à.	Вѣсъ четв. въ пудахъ. Poids d'une tchetv. en pouds.
	П у д о в ъ. P o u d s.											П у д о в ъ. P o u d s.										
1.	2.	3.	4.	5.	6.	7.	8.	9.	10.	11.	12.	1.	2.	3.	4.	5.	6.	7.	8.	9.	10.	11.
АСТРАХАНСКАЯ.																						
1. Астраханскій. кр. надѣльн.	—	—	—	—		—	—	—	—	—	—	131	9.078	1.40	7.676		655	69,3	10,7	5,0	6,5	9,0
владѣльч. .	—	—	—	—		—	—	—	—	—	—	—	—	—	—		—	—	—	—	—	—
въ уѣздѣ . .	—	—	—	—	—	—	—	—	—	—	—	**131**	**9.078**	**1.40**	**7.676**	0,07	**655**	**69,3**	**10,7**	**5,0**	**6,5**	**9,0**
2. Енотаевскій. кр. надѣльн.	190	5.320	836	4.484		5.700	28,0	4.4	30,0	6,4	7,8	18.055	250.965	45.3	205.827		146.246	13,9	2,5	8,1	5,6	9,0
владѣльч. .	—	—	—	—		—	—	—	—	—	—	393	7.467	1.49	5.974		6.878	19,0	3,8	17,5	5,0	9,0
въ уѣздѣ . .	**190**	**5.320**	**836**	**4.484**	0,06	**5.700**	**28.0**	**4.4**	**30.0**	**6.4**	**7,8**	**18.448**	**258.432**	**46.63**	**211.801**	2,79	**153.124**	**14,0**	**2,5**	**8,3**	**5,5**	**9,0**
3. Красноярскій. кр. надѣльн.	—	—	—	—		—	—	—	—	—	—	—	—	—	—		—	—	—	—	—	—
владѣльч. .	—	—	—	—		—	—	—	—	—	—	—	—	—	—		—	—	—	—	—	—
въ уѣздѣ . .	—	—	—	—	—	—	—	—	—	—	—	—	—	—	—	—	—	—	—	—	—	—
4. Царевскій. кр. надѣльн.	8.524	186.676	29.834	156.842		201.166	21,9	3,5	23,6	6,3	8,4	136.344	3.299.525	518.10	781.418		3.013.202	24,2	3,8	22,1	6,4	9,2
владѣльч. .	—	—	—	—		—	—	—	—	—	—	32.849	1.139.860	124.82	215.034		1.123.436	34,7	3,8	34,2	9,1	8,0
въ уѣздѣ . .	**8.524**	**186.676**	**29.834**	**156.842**	0,79	**201.166**	**21,9**	**3,5**	**23.6**	**6,3**	**8,4**	**169.193**	**4.439.385**	**642.93**	**996.452**	19,23	**4.136.638**	**26,2**	**3.8**	**24,4**	**6.9**	**8,9**
5. Черноярскій. кр. надѣльн.	5.518	23.074	7.286	15.788		33.244	15,2	4,8	21,9	3,2	7,8	27.041	481.330	113.7	467.758		421.840	17,8	4,2	15,6	4,2	9.4
владѣльч. .	1	20	5	15		80	20,0	5,0	80,0	4,0	7,8	139	2.349	47	1.876		2.863	16,9	3,4	20,6	5,0	10,0
въ уѣздѣ . .	**1.519**	**23.094**	**7.291**	**15.803**	0,16	**33.324**	**15,2**	**4.8**	**21,9**	**3,2**	**7.8**	**27.180**	**483.679**	**114.04**	**469.634**	0,70	**424.703**	**17,8**	**4,2**	**15,6**	**4,2**	**9,4**
Въ губерніи	**10.233**	**215.090**	**37.961**	**177.129**	**0,33**	**240.190**	**21,0**	**3,7**	**23.5**	**5.7**	**8.3**	**214.952**	**5.190.574**	**805.01**	**1.385.563**	**8,06**	**4.715.120**	**24,1**	**3.7**	**21,9**	**6.4**	**8,9**
кр. надѣльн.	10.232	215.0/0	37.956	177.114		240.110	21,0	3,7	23,5	5,7	8,3	181.571	4.040.898	678.2	1.062.679		3.581.943	22,3	3,7	19,7	6,0	9,2
владѣльч. .	1	20	5	15		80	20,0	5,0	80,0	4,0	6,7	33.381	1.149.676	126.7	322.884		1.133.177	34,4	3,8	33,9	9,1	8,0
ВИТЕБСКАЯ.																						
1. Витебскій. кр. надѣльн.	183	7.412	1.903	5.509		9.498	40.5	10.4	51,9	3,9	8,7	502	19.829	5.17	14.658		29.267	39,5	10,3	58,3	3,8	9,2
владѣльч. .	124	5 196	1.104	4.092		7.006	41,9	8,9	56,5	4,7	8,6	189	6.634	1.92	4.706		11.529	35,1	10,2	61,0	3,4	9.4
въ уѣздѣ . .	**307**	**12.608**	**3.007**	**9.601**	0,08	**16.504**	**41.1**	**9.8**	**53.8**	**4,2**	**8.7**	**691**	**26.463**	**7.09**	**19.364**	0,17	**40.796**	**38,3**	**10,3**	**59.0**	**3,7**	**9.2**
2. Велижскій. кр. надѣльн.	209	5.998	1.797	4.201		11.662	28,7	8.6	55,8	3,3	8,4	129	4.709	1.2	3.483		7.418	36,5	9,5	57,5	3,8	6,2
владѣльч.	6	308	58	250		368	51.4	9,6	61,3	5.3	9,0	5	236		194		300	47,1	8,3	60,0	5,6	9,0
въ уѣздѣ . .	**215**	**6.306**	**1.855**	**4.451**	0,05	**12.030**	**29,3**	**8,6**	**56.0**	**3,4**	**8,4**	**134**	**4.945**	**1.26**	**3.677**	0,04	**7.718**	**36,9**	**9.5**	**57,6**	**3,9**	**9,2**
3. Городокскій. кр. надѣльн.	647	14.946	5.435	9.511		30.603	23,1	8,4	47,3	2,7	8,5	644	17.517	5.4	11.528		31.105	27,2	9,3	48,3	2,9	8,7
владѣльч. .	47	1.537	418	1.119		2.538	32,7	8,9	54,0	3,7	8,5	34	1.054		700		1.839	31,0	10,4	54,1	3,0	8,9
въ уѣздѣ . .	**694**	**16.483**	**5.853**	**10.630**	0,10	**33.141**	**23.8**	**8.4**	**47.8**	**2.8**	**8.5**	**678**	**18.571**	**6.3**	**12.228**	0,11	**32.944**	**27.4**	**9.4**	**48.6**	**2.9**	**8,7**
4. Двинскій. кр. надѣльн.	81	2.325	818	1.507		4.860	28,7	10,1	60,0	2,8	8,5	247	14.573	2.5	12.004		19.933	59,0	10,4	80,7	5,7	9,3
владѣльч. .	20	710	176	534		1.136	35,5	8,8	56,8	4,0	9,0	154	9.071	1.4	7.623		11.827	58,9	9.4	76,8	6,3	9,3
въ уѣздѣ . .	**101**	**3.035**	**994**	**2.041**	0,01	**5.996**	**30.0**	**9.8**	**59.3**	**3.1**	**8.6**	**401**	**23.644**	**4.01**	**19.627**	0,11	**31.760**	**59,0**	**10.0**	**79.2**	**5,9**	**8,3**
5. Дриссенскій. кр. надѣльн.	319	9.219	2.648	6.571		23.734	28,9	8,3	74,4	3,5	8,0	116	3.724	1.0	2.645		6.798	32,1	9,3	58.6	3,4	9,0
владѣльч. .	96	3.830	931	2.899		6.394	39,9	9.7	66,6	4,1	8,4	54	2.591	51	2.079		3.996	48,0	9,5	74,0	5,1	8,0
въ уѣздѣ . .	**415**	**13.049**	**3.579**	**9.470**	0,10	**30.128**	**31.4**	**8,6**	**72.6**	**3.6**	**8.1**	**170**	**6.316**	**1.59**	**4.724**	0,05	**10.794**	**37,2**	**9.4**	**63,5**	**4,0**	**8,6**
6. Лепельскій. кр. надѣльн.	264	6.310	2.402	3.908		11.827	23,9	9,1	44,8	2,6	8,1	609	21.437	5.66	15.773		37.149	35,2	9,3	61,0	3,8	8,5
владѣльч. .	164	6.396	1.476	4.920		9.225	39.0	9,0	58.2	4.3	8.8	338	16.934	3.4	13.453		26.736	50,1	10,3	79,1	4,9	9,5
въ уѣздѣ . .	**428**	**12.706**	**3.878**	**8.828**	0,06	**21.052**	**29,7**	**9,1**	**49.2**	**8,3**	**8.4**	**947**	**38.371**	**9.14**	**29.226**	0,19	**63.885**	**40,5**	**9,7**	**67,5**	**4,2**	**8,9**
7. Люцинскій. кр. надѣльн.	17	238	173	65		826	14,0	10,2	48,6	1,4	8,1	50	1.970		1.485		2.850	39,4	9.7	57,0	4,1	9,2
владѣльч. .	89	2.821	774	2.047		5.340	31.7	8,7	60,0	3,6	8,1	113	5.650	1.1	4.509		7.933	50,0	10,1	70,2	5.0	9,5
въ уѣздѣ . .	**106**	**3.059**	**947**	**2.112**	0,02	**6.166**	**28.9**	**8.0**	**58 2**	**3,2**	**8.1**	**163**	**7.620**	**1.62**	**5.994**	0,05	**10.783**	**46,7**	**10.0**	**66,2**	**4,7**	**9.4**
8. Невельскій. кр. надѣльн.	464	12.806	3.944	8.862		24.546	27,6	8,5	52,9	3,2	8,1	66	2.521	62	1.894		4.818	38,2	9,5	73,0	4,0	8,7
владѣльч. .	75	2.768	675	2.093		3.765	36.9	9,0	50,2	4,1	8,5	25	1.188	30	950		1.500	47,5	9,5	60,0	5,0	9,0
въ уѣздѣ . .	**539**	**15.574**	**4.619**	**10.955**	0,10	**28.311**	**28.9**	**8.6**	**52.5**	**3.4**	**8,2**	**91**	**3.709**	**88**	**2.844**	0,03	**6.318**	**40,7**	**9.5**	**69,4**	**4,3**	**8.8**
9. Полоцкій. кр. надѣльн.	603	17.427	5.909	11.518		22.914	28,9	9,8	38,0	2.9	8,0	560	17.248	5.6	11.648		30.520	30,8	10,0	54,5	3,1	9,0
владѣльч. .	411	14.385	4.069	10.316		28.030	35,0	9,9	68,2	3,5	8,4	290	11.281	3.2	8.033		18.328	38,9	11,2	63,2	3,5	9,0
въ уѣздѣ . .	**1.014**	**31.812**	**9.978**	**21.834**	0,18	**50.944**	**31.4**	**9.8**	**50.2**	**3.2**	**8,2**	**850**	**28.529**	**8.84**	**19.681**	0,16	**48.848**	**33.6**	**10,4**	**57,5**	**3,2**	**9.0**
10. Рѣжицкій. кр. надѣльн.	7	276	70	206		375	39,4	10,0	53,5	3.9	8,5	81	3.143	8.2	2.309		3.240	38,8	10,3	40,0	3,8	9,5
владѣльч. .	19	749	169	580		1.172	39,4	8,9	61,7	4,4	9,0	124	5.977	1.20	4.774		8.308	48,2	9,7	67,0	5,0	9,4
въ уѣздѣ . .	**26**	**1.025**	**239**	**786**	0,01	**1.547**	**39.4**	**9,2**	**59.5**	**4,3**	**8,9**	**205**	**9.120**	**2.03**	**7.083**	0,06	**11.548**	**44,5**	**9,9**	**56.3**	**4,5**	**9,4**
11. Себежскій. кр. надѣльн.	187	1.907	1.777	130		3.329	10,2	9,5	17,8	1,1	8,0	95	4.513	9	3.610		3.126	47,5	9,5	32,9	5,0	9,2
владѣльч. .	30	645	273	372		855	21,5	9,1	28,5	2,4	8,5	40	1.364		1.024		1.884	34,1	8,5	47,1	4,0	8,8
въ уѣздѣ . .	**217**	**2.552**	**2.050**	**502**	0,01	**4.184**	**11.8**	**9.4**	**19.3**	**1,2**	**8.1**	**135**	**5.877**	**1.24**	**4.634**	0,05	**5.010**	**43,5**	**9.2**	**37,1**	**4,7**	**9,1**
Въ губерніи	**4.062**	**118.209**	**36.999**	**81.210**	**0.06**	**210.003**	**29,1**	**9,1**	**51,7**	**3,2**	**8,3**	**4.465**	**173.165**	**44.0**	**29.082**	0,10	**270.404**	**38,8**	**9,9**	**60,6**	**3,9**	**9.0**
кр. надѣльн.	2.981	78.864	26.876	51.988		144.174	26,5	9,0	48,4	2,9	8,2	3.099	111.184	30.1	81.037		176.224	35,9	9,7	56,9	3,7	8,9
владѣльч. .	1.081	39.345	10.123	29.222		65.829	36,4	9,3	60,9	3,9	8,5	1.366	61.981	13.9	48.045		94.180	45,4	10,2	69,0	4,4	9,2

УѢЗДЫ. DISTRICTS.	Овесъ. Avoine.										
	Посѣвная площадь 1899 г. въ десят. L'aire cultivée en 1899, en dessiatines.	Собрано. Récolte.	Посѣяно. Ensemencement.	Остат. за посѣв. Produit net. Весь. Absolu.	Остат. за посѣв. Produit net. На 1 душу насел. Par habitant.	Собрано соломы. Récolte de la paille.	На казен. десят. Par dessiatine. Собрано. Récolte.	На казен. десят. Par dessiatine. Посѣяно. Ensemencement.	На казен. десят. Par dessiatine. Соломы. Paille.	Урожай самъ. Rendement à.	Вѣсъ четв. въ пудахъ. Poids d'une tchetv. en pouds.
	П у д о в ъ. P o u d s.										
1.	1.	2.	3.	4.	5.	6.	7.	8.	9.	10.	11.
АСТРАХАНСКАЯ.											
1. Астраханскій. кр. надѣльн.	3	49	11	38		68	16,3	3,6	22,8	4,5	6,0
владѣльч. .	3	56	17	39		62	18,7	5,7	20,6	3,3	5,5
въ уѣздѣ . .	**6**	**105**	**28**	**77**	0,00	**130**	**17.5**	**4,7**	**21.7**	**3.8**	**5,8**
2. Енотаевскій. кр. надѣльн.	205	3.608	513	3.095		4.572	17,6	2,5	22,3	7,0	6,0
владѣльч. .	—	—	—	—		—	—	—	—	—	—
въ уѣздѣ . .	**205**	**3.608**	**513**	**3.095**	0,04	**4.572**	**17.6**	**2,5**	**22,3**	**7,0**	**6,0**
3. Красноярскій. кр. надѣльн.	2	35	5	30		45	17,5	2,5	22,5	7,0	6,0
владѣльч. .	—	—	—	—		—	—	—	—	—	—
въ уѣздѣ . .	**2**	**35**	**5**	**30**	0,00	**45**	**17.5**	**2,5**	**22,5**	**7.0**	**6,0**
4. Царевскій. кр. надѣльн.	5.369	149.795	28.456	121.339		156.238	27.9	5,3	29,1	5,3	6,0
владѣльч. .	940	36.754	5.358	31.396		36.754	39.1	5.7	39.1	6,9	5,5
въ уѣздѣ . .	**6.309**	**186.549**	**33.814**	**152.735**	0,77	**192.992**	**29.6**	**5,4**	**30,6**	**5,5**	**5,9**
5. Черноярскій. кр. надѣльн.	2.946	43.206	13.552	29.654		68.347	14.7	4,6	23,2	3,2	5,9
владѣльч. .	—	—	—	—		—	—	—	—	—	—
въ уѣздѣ . .	**2.946**	**43.206**	**13.552**	**29.654**	0,30	**68.347**	**14,7**	**4,6**	**23,2**	**3,2**	**5,9**
Въ губерніи	**9.468**	**233.503**	**47.912**	**185.591**	**0,34**	**266.086**	**24,7**	**5,1**	**28.1**	**4.9**	**5,9**
кр. надѣльн.	8.525	196.693	42.537	154.156		229.270	23,1	5,0	26,9	4,6	6,0
владѣльч. .	943	36.810	5.375	31.435		36.816	39,0	5,7	39,0	6,8	5,5
ВИТЕБСКАЯ.											
1. Витебскій. кр. надѣльн.	10.052	466.413	137.712	328.701		534.766	46,4	13,7	53,2	3,4	5,8
владѣльч. .	12.354	681.941	180.368	501.573		831.424	55,2	14,6	67.3	3,8	6,0
въ уѣздѣ . .	**22.406**	**1.148.354**	**318.080**	**830.274**	7,35	**1.366.190**	**51,3**	**14,2**	**61,0**	**3.6**	**5.9**
2. Велижскій. кр. надѣльн.	11.265	566.630	186.999	379.631		691.671	50,3	16,6	61,4	3,0	5,9
владѣльч.	2.901	167.678	49.027	118.651		182.473	57.8	16,9	62,9	3,4	5,9
въ уѣздѣ . .	**14.166**	**734.308**	**236.026**	**498.282**	5,38	**874.144**	**51,8**	**16,7**	**61,7**	**3,1**	**5,9**
3. Городокскій. кр. надѣльн.	12.331	531.466	172.634	358.832		511.737	43,1	14,0	41,5	3,1	5,7
владѣльч. .	3.937	170.078	54.331	115.747		204.330	43,2	13,8	51,9	3,1	5,8
въ уѣздѣ . .	**16.268**	**701.544**	**226.965**	**474.579**	4,25	**716.067**	**43.1**	**14,0**	**44,0**	**3,1**	**5,7**
4. Двинскій. кр. надѣльн.	10.952	485.174	136.900	348.274		662.596	44,3	12,5	60,5	3,5	5,4
владѣльч. .	7.228	370.796	82.399	288.397		479.939	51.3	11,4	66,4	4,5	6,0
въ уѣздѣ . .	**18.180**	**855.970**	**219.299**	**636.671**	3,71	**1.142.535**	**47.1**	**12,1**	**62,8**	**3,9**	**5,6**
5. Дриссенскій. кр. надѣльн.	7.176	276.276	91.853	184.423		287.040	38,5	12,8	40,0	3,0	5,6
владѣльч. .	8.331	373.229	100,805	272.424		494.028	44,8	12,1	59.3	3,7	5,4
въ уѣздѣ . .	**15.507**	**649.505**	**192.658**	**456.847**	4,72	**781.068**	**41.9**	**12,4**	**50,4**	**3,4**	**5,5**
6. Лепельскій. кр. надѣльн.	9.957	413.216	122.471	290.745		544.648	41,5	12,3	54,7	3,4	5,6
владѣльч. .	7.962	355.105	94.748	260.357		398.896	44,6	11,9	50,1	3,7	5,9
въ уѣздѣ . .	**17.919**	**768.321**	**217.219**	**551.102**	3,48	**943.544**	**42.9**	**12,1**	**52.7**	**3,5**	**5,7**
7. Люцинскій. кр. надѣльн.	6.489	212.190	78.517	133.673		290.707	32,7	12,1	44,8	2,7	5,7
владѣльч. .	8.433	357.559	96.136	261.423		379.485	42.4	11,4	45.0	3,7	5,7
въ уѣздѣ . .	**14.922**	**569.749**	**174.653**	**395.096**	3,07	**670.192**	**38,2**	**11,7**	**44,9**	**3.3**	**5,7**
8. Невельскій. кр. надѣльн.	13.739	467.126	186.850	280.276		655.350	34,0	13,6	47,7	2,5	5,7
владѣльч. .	4.654	210.361	61.433	148.928		219.203	45.2	13,2	47,1	3,4	5,8
въ уѣздѣ . .	**18.393**	**677.487**	**248.283**	**429.204**	4,06	**874.553**	**36.8**	**13,5**	**47,5**	**2,7**	**5,7**
9. Полоцкій. кр. надѣльн.	11.163	371.728	133.956	237.772		382.891	33,3	12.0	34,3	2,8	5,0
владѣльч. .	7.040	304.832	83.072	221.760		333.696	43,3	11,8	47,4	3,7	6,1
въ уѣздѣ . .	**18.203**	**676.560**	**217.028**	**459.532**	3,64	**716.587**	**37,2**	**11,9**	**39,4**	**3,1**	**6.0**
10. Рѣжицкій. кр. надѣльн.	7.754	274.492	96.150	178.342		348.930	35,4	12,4	45,0	2,9	5,4
владѣльч. .	7.538	330.918	88.948	241.970		459.818	43,9	11,8	61,0	3,7	5,9
въ уѣздѣ . .	**15.292**	**605.410**	**185.098**	**420.312**	3,24	**808.748**	**39,6**	**12,1**	**52.8**	**3,3**	**5,7**
11. Себежскій. кр. надѣльн.	7.238	178.055	89.027	89.028		277.939	24,6	12,3	38,4	2,0	5,2
владѣльч. .	4.601	136.650	56,132	80.518		159.195	29.7	12,2	34,6	2,4	5,4
въ уѣздѣ . .	**11.839**	**314.705**	**145.159**	**169.546**	1,84	**437.134**	**26.6**	**12,3**	**36,9**	**2,2**	**5,3**
Въ губерніи	**183.095**	**7.701.913**	**2.380.468**	**5.321.445**	**4,01**	**9.330.762**	**42,1**	**13,0**	**51,0**	**3,2**	**5,7**
кр. надѣльн.	108.116	4.242.766	1.433.069	2.809.697		5.188.275	39,2	13,3	48,0	3,0	5,7
владѣльч. .	74.979	3.459.147	947.399	2.511.748		4.142.487	46,1	12,6	55,2	3,6	5,8

УѢЗДЫ. DISTRICTS.	Ячмень. Orge.											Гречиха. Sarrasin.										
	Посѣвная площадь 1899 г. въ десят. L'aire cultivée en 1899, en dessiatines.	Собрано. Récolte.	Посѣяно. Ensemencement.	Остат. за посѣв. Produit net. Весь. Absolu.	Остат. за посѣв. Produit net. На 1 душу насел. Par habitant.	Собрано соломы. Récolte de la paille.	На каз. десятину. Par dessiatine. Собрано. Récolte.	На каз. десятину. Par dessiatine. Посѣяно. Ensemencement.	На каз. десятину. Par dessiatine. Соломы. Paille.	Урожай самъ. Rendement à.	Вѣсъ четв. въ пудахъ. Poids d'une tchetv. en pounds.	Посѣвная площадь 1899 г. въ десят. L'aire cultivée en 1899, en dessiatines.	Собрано. Récolte.	Посѣяно. Ensemencement.	Остат. за посѣв. Produit net. Весь. Absolu.	Остат. за посѣв. Produit net. На 1 душу насел. Par habitant.	Собрано соломы. Récolte de la paille.	На каз. десятину. Par dessiatine. Собрано. Récolte.	На каз. десятину. Par dessiatine. Посѣяно. Ensemencement.	На каз. десятину. Par dessiatine. Соломы. Paille.	Урожай самъ. Rendement à.	Вѣсъ четв. въ пудахъ. Poids d'une tchetv. en pounds.
	Пудовъ. Pounds.											Пудовъ. Pounds.										
1.	2.	3.	4.	5.	6.	7.	8.	9.	10.	11.	12.	1.	2.	3.	4.	5.	6.	7.	8.	9.	10.	11.
АСТРАХАНСКАЯ.																						
1. Астраханский. кр. надѣльн.	—	—	—	—		—	—	—	—	—	—	—	—	—	—		—	—	—	—	—	—
владѣльч. .	—	—	—	—		—	—	—	—	—	—	—	—	—	—		—	—	—	—	—	—
въ уѣздѣ . .	—	—	—	—	—	—	—	—	—	—	—	—	—	—	—		—	—	—	—	—	—
2. Енотаевский. кр. надѣльн.	500	1.000	100	900		1.020	20,0	2,0	20,4	10,0	8,0	—	—	—	—		—	—	—	—	—	—
владѣльч. .	—	—	—	—		—	—	—	—	—	—	—	—	—	—		—	—	—	—	—	—
въ уѣздѣ . .	**500**	**1.000**	**100**	**900**	0,01	**1.020**	**20.0**	**2,0**	**20,4**	**10.0**	**8,0**	—	—	—	—		—	—	—	—	—	—
3 Красноярскій. кр. надѣльн.	—	—	—	—		—	—	—	—	—	—	—	—	—	—		—	—	—	—	—	—
владѣльч. .	—	—	—	—		—	—	—	—	—	—	—	—	—	—		—	—	—	—	—	—
въ уѣздѣ . .	—	—	—	—	—	—	—	—	—	—	—	—	—	—	—		—	—	—	—	—	—
4. Царевскій. кр. надѣльн.	2.606	38.048	10.945	27.103		52.641	14,6	4,2	20,2	3,5	8,1	—	—	—	—		—	—	—	—	—	—
владѣльч. .	222	7.393	1.110	6.283		5.705	33,3	5,0	25,7	6,7	7,9	—	—	—	—		—	—	—	—	—	—
въ уѣздѣ . .	**2.828**	**45.441**	**12.055**	**33.386**	0,17	**58.346**	**16,1**	**4.3**	**20,6**	**3,8**	**8.0**	—	—	—	—		—	—	—	—	—	—
5. Черноярскій. кр. надѣльн.	5.072	99.411	17.752	81.659		104.483	19,6	3,5	20,6	5,6	7,7	—	—	—	—		—	—	—	—	—	—
владѣльч .	—	—	—	—		—	—	—	—	—	—	—	—	—	—		—	—	—	—	—	—
въ уѣздѣ .	**5.072**	**99.411**	**17.752**	**81.659**	0,82	**104.483**	**19.6**	**3.5**	**20,6**	**5,6**	**7,7**	—	—	—	—		—	—	—	—	—	—
Въ губерніи .	**7.950**	**145.852**	**29.907**	**115.945**	**0.21**	**163.849**	**18,3**	**3,8**	**20,6**	**4,9**	**7,8**	—	—	—	—		—	—	—	—	—	—
кр. надѣльн.	7.728	138.459	28.797	109.662		158.144	17,9	3,7	20,5	4,8	7,8	—	—	—	—		—	—	—	—	—	—
владѣльч. .	222	7.393	1.110	6.283		5.705	33,3	5,0	25,7	6,7	7,9	—	—	—	—		—	—	—	—	—	—
ВИТЕБСКАЯ.																						
1. Витебский. кр. надѣльн.	4.095	121.212	40.131	81.081		178.542	29,6	9,8	43,6	3,0	7,5	155	3.317	1.085	2.232		8.370	21,4	7,0	54,0	3.1	6,1
владѣльч. .	3.512	128.890	34.066	94.824		165.415	36,7	9,7	47,1	3,8	7,3	78	2.278	569	1.709		2.590	29,2	7,3	33,2	4,0	6,3
въ уѣздѣ .	**7.607**	**250.102**	**74.197**	**175.905**	1,56	**343.957**	**32,9**	**9,8**	**45,2**	**3,4**	**7,4**	**233**	**5.595**	**1.654**	**3.941**	0,03	**10.960**	**24.0**	**7,1**	**47,0**	**3.4**	**6,2**
2. Велижскій. кр. надѣльн.	2.188	68.922	20.130	48.792		132.155	31,5	9,2	60,4	3,4	7,7	144	2.419	893	1.526		4.939	16,8	6,2	34,3	2,7	5,7
владѣльч. .	251	10.693	2.510	8.183		14.332	42,6	10,0	57,1	4,3	7,5	12	365	72	293		358	30,4	6,8	29,8	5,1	7,0
въ уѣздѣ . .	**2.439**	**79.615**	**22.640**	**56.975**	0,61	**146.487**	**32.6**	**9,3**	**60,1**	**3.5**	**7,7**	**156**	**2.784**	**965**	**1.819**	0,02	**5.297**	**17,8**	**6.2**	**34,0**	**2,9**	**5,8**
3. Городокскій. кр. надѣльн.	6.261	180.317	58.853	121.464		252.318	28,8	9,4	40,3	3,1	7,4	689	9.233	3.858	5.375		15.985	13.4	5,6	23,2	2,4	5,5
владѣльч. .	1.031	28.765	10.207	18.558		44.436	27,6	9,9	43,1	2,8	7,3	32	634	262	372		842	19,8	8,2	26,3	2,4	5,5
въ уѣздѣ . .	**7.292**	**209.082**	**69.060**	**140.022**	1,25	**296.754**	**28,7**	**9,5**	**40,7**	**3,0**	**7,4**	**721**	**9.867**	**4.120**	**5.747**	0,05	**16.827**	**13,7**	**5,7**	**23,3**	**2.4**	**5,5**
4. Двинскій. кр. надѣльн.	13.293	398.790	122.296	276.494		596.856	30,0	9,2	44,9	3,3	7,0	213	3.280	1.172	2.108		7.988	15,4	5,5	37,5	2,8	6,0
владѣльч. .	3.852	134.820	35.824	98.996		197.608	35,0	9,3	51,3	3,8	7,6	41	578	271	307		923	14,1	6,6	22,5	2,1	7,0
въ уѣздѣ . .	**17.145**	**533.610**	**158.120**	**375.490**	2,19	**794.464**	**31,1**	**9,2**	**46,3**	**3,4**	**7,1**	**254**	**3.858**	**1.443**	**2.415**	0,01	**8.911**	**15,2**	**5,7**	**35.1**	**2,7**	**6.1**
5. Дриссенскій. кр. надѣльн.	6.339	121.709	55.149	66.560		178.126	19,2	8,7	28,1	2,2	6,8	38	524	228	296		973	13,8	6,0	25,6	2,3	6,2
владѣльч. .	3.689	75.993	35.046	40.947		147.560	20,6	9,5	40,0	2,2	7,3	38	999	243	752		1.189	26,3	6,5	31,3	4,0	7,0
въ уѣздѣ . .	**10.028**	**197.702**	**90.195**	**107.507**	1,11	**325.686**	**19,7**	**9,0**	**32,5**	**2,2**	**7.0**	**76**	**1.523**	**475**	**1.048**	0,01	**2.162**	**20.0**	**6,2**	**28,4**	**3.2**	**6.7**
6. Лепельскій. кр. надѣльн.	9.413	162.845	87.541	75.304		258.858	17,3	9,3	27,5	1,9	7,0	39	464	273	191		1.326	11,9	7,0	34,0	1,7	6,5
владѣльч. .	4.249	113.023	38.666	74.357		141.917	26,6	9,1	33,4	2,9	7,5	26	705	198	507		863	27,1	7,6	33,2	3,6	6,3
въ уѣздѣ .	**13.662**	**275.868**	**126.207**	**149.661**	0,95	**400.775**	**20 2**	**9,2**	**29,3**	**2,2**	**7,2**	**65**	**1.169**	**471**	**698**	0,00	**2.189**	**18,0**	**7.2**	**33,7**	**2,5**	**6,4**
7. Люцинскій. кр. надѣльн.	11.110	219.978	92.213	127.765		307.747	19,8	8,3	27,7	2,4	7,2	16	234	93	141		506	14,6	5,8	31,6	2,5	6,1
владѣльч. .	6.177	150.719	52.505	98.214		129.717	24,4	8,5	21,0	2,9	7,2	41	623	271	352		1.103	15,2	6,6	26,9	2,3	7,0
въ уѣздѣ . .	**17.287**	**370.697**	**144.718**	**225.979**	1,76	**437.464**	**21,4**	**8,4**	**25,3**	**2.6**	**7,2**	**57**	**857**	**364**	**493**	0,00	**1.609**	**15.0**	**6,4**	**28,2**	**2,4**	**6.7**
8. Невельскій. кр. надѣльн.	6.948	155.635	58.363	97.272		268.193	22,4	8,4	38,6	2,7	7,4	891	13.900	5.435	8.465		22.810	15,6	6,1	25,6	2,6	5,9
владѣльч. .	1.424	29.904	12.531	17.373		51.549	21,0	8,8	36,2	2,4	7,5	106	2.226	562	1.664		3.392	21.0	5,3	32,0	4.0	7,0
въ уѣздѣ .	**8 372**	**185.539**	**70.894**	**114.645**	1,09	**319.742**	**22,2**	**8,5**	**38,2**	**2,6**	**7.4**	**997**	**16.126**	**5.997**	**10.129**	0,10	**26.202**	**16,2**	**6.0**	**26.3**	**2.7**	**6.0**
9. Полоцкій. кр. надѣльн.	7.967	178.461	73.296	105.165		225.466	22,4	9,2	28,3	2,4	7,0	367	5.945	2.386	3.559		9.359	16,2	6,5	25,5	2,5	6,3
владѣльч. .	4.051	98.844	34.434	64.410		138.949	24,4	8,5	34,3	2,9	7,4	171	6.584	1.077	5.507		6.840	38,5	6,3	40,0	6,1	7,0
въ уѣздѣ .	**12.018**	**277.305**	**107.730**	**169.575**	1,34	**364.415**	**23,1**	**9,0**	**30,3**	**2,6**	**7,1**	**538**	**12.529**	**3.463**	**9.066**	0,07	**16.199**	**23.3**	**6.4**	**30.1**	**3.6**	**6.6**
10. Рѣжицкій. кр. надѣльн.	12.364	286.845	107.567	179.278		357.320	23,2	8,7	28,9	2,7	7,1	43	645	271	374		1.015	15,0	6,3	23,6	2,4	6,3
владѣльч. .	5.125	155.800	41.513	114.287		245.488	30,4	8,1	47,9	3,8	7,4	7	227	42	182		250	32,4	6,4	35.7	5,0	7,0
въ уѣздѣ	**17.489**	**442.645**	**149.080**	**293.565**	2,27	**602.808**	**25.3**	**8,5**	**34,5**	**3.0**	**7.2**	**50**	**872**	**313**	**556**	0,00	**1.265**	**17,4**	**6,3**	**25,3**	**2.8**	**6,5**
11. Себежскій. кр. надѣльн.	8.755	119 944	71.791	48.153		203.992	13,7	8,2	23,3	1,7	6,6	213	2.109	1.257	852		2.961	9,9	5,9	13,9	1,7	6,2
владѣльч. .	5.338	92.881	44.305	48.576		113.166	17,4	8,3	21,2	2,1	7,1	56	1.142	386	761		1.635	20,4	6,8	29,2	3,0	6,3
въ уѣздѣ .	**14.093**	**212.825**	**116.096**	**96.729**	1,04	**317.158**	**15,1**	**8,2**	**22,5**	**1,8**	**6.8**	**269**	**3.251**	**1.638**	**1.613**	0,02	**4.596**	**12,1**	**6,1**	**17,1**	**2.0**	**6.2**
Въ губерніи	**127.432**	**3.034 990**	**1128937**	**1.906.053**	**1,44**	**4.349.710**	**23,8**	**8,9**	**34,1**	**2,7**	**7,2**	**3.416**	**58.431**	**20.906**	**37.525**	**0,03**	**96.217**	**17,1**	**6,1**	**28,2**	**2.8**	**6,1**
кр. надѣльн.	88.733	2.014.658	787330	1.227.328		2.959.573	22,7	8,9	33,4	2,6	7,1	2.808	42.070	16.953	25.119		76.232	15,0	6,0	27,1	2,5	5,9
владѣльч. .	38.699	1.020.332	341607	678.725		1.390.137	26,1	8,8	35,9	3,0	7,4	608	16.361	3.953	12.406		19.985	26,9	6,5	32,9	4,1	6,7

УѢЗДЫ. DISTRICTS.	Просо. Millet.										
	Посѣвная площадь 1899 г. въ десят. L'aire cultivée en 1899, en dessiatines.	Собрано. Récolte.	Посѣяно. Ensemencement.	Остат. за посѣв. Produit net. Весь. Absolu.	Остат. за посѣв. Produit net. На 1 душу насел. Par habitant.	Собрано соломы. Récolte de la paille.	На казен. десят. Par dessiatine. Собрано. Récolte.	На казен. десят. Par dessiatine. Посѣяно. Ensemencement.	На казен. десят. Par dessiatine. Соломы. Paille.	Урожай самъ. Rendement à.	Вѣсъ четв. въ пудахъ. Poids d'une tchetv. en pounds.
	Пудовъ. Pounds.										
1.	1.	2.	3.	4.	5.	6.	7.	8.	9.	10.	11.
АСТРАХАНСКАЯ.											
1. Астраханский. кр. надѣльн.	323	7.978	162	7.816		4.134	24,7	0,5	12,8	49,2	8,0
владѣльч. .	—	—	—	—		—	—	—	—	—	—
въ уѣздѣ . .	**323**	**7.978**	**162**	**7.816**	0,07	**4.134**	**24,7**	**0,5**	**12.8**	**49.2**	**8.0**
2. Енотаевскій. кр. надѣльн.	5.543	105.317	3.326	101.991		55.984	19,0	0,6	10,1	31,7	8,1
владѣльч. .	301	6.020	301	5.719		3.010	20,0	1,0	10,0	20,0	8,0
въ уѣздѣ . .	**5.844**	**111.337**	**3.627**	**107.710**	1,42	**58.994**	**19,1**	**0,6**	**10,1**	**30,7**	**8,1**
3 Красноярскій. кр. надѣльн.	—	—	—	—		—	—	—	—	—	—
владѣльч. .	—	—	—	—		—	—	—	—	—	—
въ уѣздѣ . .	—	—	—	—	—	—	—	—	—	—	—
4. Царевскій. кр. надѣльн.	12.585	432.924	10.068	422.856		372.516	34,4	0,8	29,6	43,0	8,5
владѣльч. .	1.243	40.895	1.492	39.403		37.166	32,9	1,2	29,9	27,4	8,0
въ уѣздѣ . .	**13.828**	**473.819**	**11.560**	**462.259**	2,34	**409.682**	**34,3**	**0,8**	**29,6**	**41.0**	**8.5**
5. Черноярскій. кр. надѣльн.	4.715	97.129	3.772	93.357		82.513	20,6	0,8	17,5	25,8	8,3
владѣльч .	34	496	31	465		724	14,6	0,9	21,3	16,0	8,0
въ уѣздѣ .	**4.749**	**97.625**	**3.803**	**93.822**	0,94	**83.237**	**20.6**	**0,8**	**17.5**	**25.7**	**8.2**
Въ губерніи .	**24.744**	**690.759**	**19.152**	**671.607**	**1,23**	**556.047**	**27,9**	**0,8**	**22,5**	**36,1**	**8,4**
кр. надѣльн.	23.166	643.348	17.328	626.020		515.147	27,8	0,7	22,2	37,1	8,4
владѣльч. .	1.578	47.411	1.824	45.587		40.900	30,0	1,2	25,9	26,0	8,0
ВИТЕБСКАЯ.											
1. Витебский. кр. надѣльн.	—	—	—	—		—	—	—	—	—	—
владѣльч. .	—	—	—	—		—	—	—	—	—	—
въ уѣздѣ .	—	—	—	—	—	—	—	—	—	—	—
2. Велижскій. кр. надѣльн.	—	—	—	—		—	—	—	—	—	—
владѣльч. .	—	—	—	—		—	—	—	—	—	—
въ уѣздѣ . .	—	—	—	—	—	—	—	—	—	—	—
3. Городокскій. кр. надѣльн.	—	—	—	—		—	—	—	—	—	—
владѣльч. .	—	—	—	—		—	—	—	—	—	—
въ уѣздѣ . .	—	—	—	—	—	—	—	—	—	—	—
4. Двинскій. кр. надѣльн.	—	—	—	—		—	—	—	—	—	—
владѣльч. .	—	—	—	—		—	—	—	—	—	—
въ уѣздѣ . .	—	—	—	—	—	—	—	—	—	—	—
5. Дриссенскій. кр. надѣльн.	—	—	—	—		—	—	—	—	—	—
владѣльч. .	—	—	—	—		—	—	—	—	—	—
въ уѣздѣ . .	—	—	—	—	—	—	—	—	—	—	—
6. Лепельскій. кр. надѣльн.	—	—	—	—		—	—	—	—	—	—
владѣльч. .	—	—	—	—		—	—	—	—	—	—
въ уѣздѣ .	—	—	—	—	—	—	—	—	—	—	—
7. Люцинскій. кр. надѣльн.	—	—	—	—		—	—	—	—	—	—
владѣльч. .	—	—	—	—		—	—	—	—	—	—
въ уѣздѣ . .	—	—	—	—	—	—	—	—	—	—	—
8. Невельскій. кр. надѣльн.	—	—	—	—		—	—	—	—	—	—
владѣльч. .	—	—	—	—		—	—	—	—	—	—
въ уѣздѣ .	—	—	—	—	—	—	—	—	—	—	—
9. Полоцкій. кр. надѣльн.	—	—	—	—		—	—	—	—	—	—
владѣльч. .	—	—	—	—		—	—	—	—	—	—
въ уѣздѣ .	—	—	—	—	—	—	—	—	—	—	—
10. Рѣжицкій. кр. надѣльн.	—	—	—	—		—	—	—	—	—	—
владѣльч. .	—	—	—	—		—	—	—	—	—	—
въ уѣздѣ	—	—	—	—	—	—	—	—	—	—	—
11. Себежскій. кр. надѣльн.	—	—	—	—		—	—	—	—	—	—
владѣльч. .	—	—	—	—		—	—	—	—	—	—
въ уѣздѣ .	—	—	—	—	—	—	—	—	—	—	—
Въ губерніи	—	—	—	—	—	—	—	—	—	—	—
кр. надѣльн.	—	—	—	—		—	—	—	—	—	—
владѣльч. .	—	—	—	—		—	—	—	—	—	—

УѢЗДЫ. DISTRICTS.	Кукуруза. Blé de maïs.											Горохъ. Pois.										
	Посѣвная площадь 1899 г. въ десят. L'aire cultivée en 1899, en dessiatines.	Собрано. Récolte.	Посѣяно. Ensemencement.	Остат. за посѣв. Produit net. Весь. Absolu.	Остат. за посѣв. Produit net. На 1 душу насел. Par habitant.	Собрано соломы. Récolte de la paille.	На каз. десятину. Par dessiatine. Собрано. Récolte.	На каз. десятину. Par dessiatine. Посѣяно. Ensemencement.	На каз. десятину. Par dessiatine. Соломы. Paille.	Урожай самъ. Rendement à.	Вѣсъ четв. въ пудахъ. Poids d'une tchetv. en pounds.	Посѣвная площадь 1899 г. въ десят. L'aire cultivée en 1899, en dessiatines.	Собрано. Récolte.	Посѣяно. Ensemencement.	Остат. за посѣв. Produit net. Весь. Absolu.	Остат. за посѣв. Produit net. На 1 душу насел. Par habitant.	Собрано соломы. Récolte de la paille.	На каз. десятину. Par dessiatine. Собрано. Récolte.	На каз. десятину. Par dessiatine. Посѣяно. Ensemencement.	На каз. десятину. Par dessiatine. Соломы. Paille.	Урожай самъ. Rendement à.	Вѣсъ четв. въ пудахъ. Poids d'une tchetv. en pounds.
	Пудовъ. Pounds.											Пудовъ. Pounds.										
1.	2.	3.	4.	5.	6.	7.	8.	9.	10.	11.	12.	1.	2.	3.	4.	5.	6.	7.	8.	9.	10.	11.
АСТРАХАНСКАЯ.																						
1. Астраханскій. кр. надѣльн.	—	—	—	—		—	—	—	—	—	—	—	—	—	—		—	—	—	—	—	—
владѣльч. .	—	—	—	—		—	—	—	—	—	—	—	—	—	—		—	—	—	—	—	—
въ уѣздѣ . .	—	—	—	—	—	—	—	—	—	—	—	—	—	—	—	—	—	—	—	—	—	—
2. Енотаевскій. кр. надѣльн.	—	—	—	—		—	—	—	—	—	—	6	211	31	180		194	35,1	5,1	32,4	6,8	9,8
владѣльч. .	—	—	—	—		—	—	—	—	—	—	—	—	—	—		—	—	—	—	—	—
въ уѣздѣ . .	—	—	—	—	—	—	—	—	—	—	—	6	211	31	180	0,00	194	35,1	5,1	32,4	6,8	9,8
3. Красноярскій. кр. надѣльн.	—	—	—	—		—	—	—	—	—	—	—	—	—	—		—	—	—	—	—	—
владѣльч. .	—	—	—	—		—	—	—	—	—	—	—	—	—	—		—	—	—	—	—	—
въ уѣздѣ . .	—	—	—	—	—	—	—	—	—	—	—	—	—	—	—	—	—	—	—	—	—	—
4. Царевскій. кр. надѣльн.	—	—	—	—		—	—	—	—	—	—	780	34.086	4.056	30.030		25.586	43,7	5,2	32,8	8,4	9,6
владѣльч.	—	—	—	—		—	—	—	—	—	—	108	1.544	540	1.004		2.104	14,3	5,0	19,5	2.9	9,8
въ уѣздѣ . .	—	—	—	—	—	—	—	—	—	—	—	888	35.630	4.596	31.034	0,16	27.690	40.1	5,2	31,1	7,8	9.6
5. Черноярскій. кр. надѣльн.	—	—	—	—		—	—	—	—	—	—	413	10.945	2.024	8.921		13.216	26,5	4,9	32,0	5,4	10,0
владѣльч. .	26	718	26	692		—	27,6	1,0	—	27,6	10,0	—	—	—	—		—	—	—	—	—	—
въ уѣздѣ . .	**26**	**718**	**26**	**692**	0,01	—	**27.6**	**1.0**	—	**27,6**	**10,0**	**413**	**10.945**	**2.024**	**8.921**	0,09	**13.216**	**26.5**	**4.9**	**32.0**	**5.4**	**10 0**
Въ губерніи .	**26**	**718**	**26**	**692**	**0,00**	—	**27.6**	**1.0**	—	**27,6**	**10,0**	**1.307**	**46.786**	**6.651**	**40.135**	**0,07**	**41.100**	**35,8**	**5,1**	**31,4**	**7.0**	**9,7**
кр. надѣльн.	—	—	—	—		—	—	—	—	—	—	1.199	45.242	6.111	39.131		38.994	37,7	5,1	32,5	7.4	9,6
владѣльч. .	26	718	26	692		—	27,6	1,0	—	27,6	10,0	108	1.544	540	1.004		2.106	14,3	5,0	19,5	2,9	9,8
ВИТЕБСКАЯ.																						
1. Витебскій. кр. надѣльн.	—	—	—	—		—	—	—	—	—	—	943	24.707	8.959	15.748		57.523	26,2	9,5	61,0	2,8	9,4
владѣльч. .	—	—	—	—		—	—	—	—	—	—	817	32.272	7.516	24.756		45.915	39,5	9,2	56,2	4,3	9,3
въ уѣздѣ .	—	—	—	—	—	—	—	—	—	—	—	**1.760**	**56.979**	**16.475**	**40.504**	**0,36**	**103.438**	**32,4**	**9,4**	**58,8**	**3,5**	**9,3**
2. Велижскій. кр. надѣльн.	—	—	—	—		—	—	—	—	—	—	538	17.808	5.165	12.643		35.992	33,1	9,6	66 9	3,4	9,6
владѣльч. .	—	—	—	—		—	—	—	—	—	—	52	2.870	525	2.345		3.526	55,2	10,1	67,8	5,5	9,6
въ уѣздѣ .	—	—	—	—	—	—	—	—	—	—	—	**590**	**20.678**	**5.690**	**14.988**	**0,16**	**39.518**	**35.0**	**9,6**	**67.0**	**3.6**	**9,6**
3. Городокскій. кр. надѣльн.	—	—	—	—		—	—	—	—	—	—	1.580	41.554	14.378	27.176		93.694	26,3	9,1	59,3	2,9	9,6
владѣльч. .	—	—	—	—		—	—	—	—	—	—	263	9.915	2.420	7.495		15.112	37,7	9,2	56,7	4,5	9,4
въ уѣздѣ .	—	—	—	—	—	—	—	—	—	—	—	**1.843**	**51.469**	**16.798**	**34.671**	**0,32**	**108.806**	**27.9**	**9.1**	**59,0**	**3,1**	**9,6**
4. Двинскій. кр. надѣльн.	—	—	—	—		—	—	—	—	—	—	4.008	128.256	40.080	88.176		239.678	32,0	10,0	59,8	3,2	9,0
владѣльч.	—	—	—	—		—	—	—	—	—	—	1.347	52.533	13.470	39.063		83.783	39,0	10,0	62,2	3,9	9,3
въ уѣздѣ .	—	—	—	—	—	—	—	—	—	—	—	**5.355**	**180.789**	**53.550**	**127.239**	**0,74**	**323.461**	**33,8**	**10.0**	**60,4**	**3,4**	**9,1**
5. Дриссенскій. кр. надѣльн.	—	—	—	—		—	—	—	—	—	—	1.418	39.846	13.046	26.800		69.766	28,1	9,2	49,2	3,1	8,5
владѣльч. .	—	—	—	—		—	—	—	—	—	—	1.231	42.470	10.956	31.514		78.784	34,5	8,9	64,0	3,9	9,2
въ уѣздѣ .	—	—	—	—	—	—	—	—	—	—	—	**2.649**	**82.316**	**24.002**	**58.314**	**0,60**	**148.550**	**31,1**	**9,1**	**56,1**	**3,4**	**8,8**
6. Лепельскій. кр. надѣльн.	—	—	—	—		—	—	—	—	—	—	2.074	50.606	20.740	29.866		114.070	24,4	10,0	55,0	2,4	9,0
владѣльч. .	—	—	—	—		—	—	—	—	—	—	1.575	37.958	14.490	23.468		81.900	24,1	9,2	52,0	2,6	9,6
въ уѣздѣ . .	—	—	—	—	—	—	—	—	—	—	—	**3.649**	**88.564**	**35.230**	**53.334**	**0,34**	**195.970**	**24.3**	**9,7**	**53.7**	**2,5**	**9,1**
7. Люцинскій. кр. надѣльн.	—	—	—	—		—	—	—	—	—	—	1.641	42.994	16.082	26.912		49.230	26,2	9,8	30,0	2,7	8,8
владѣльч.	—	—	—	—		—	—	—	—	—	—	1.176	37.750	10.819	26.931		39.278	32,1	9,2	33,4	3,5	9,1
въ уѣздѣ . .	—	—	—	—	—	—	—	—	—	—	—	**2.817**	**80.744**	**26.901**	**53.843**	**0,42**	**88.508**	**28.7**	**9.5**	**31.4**	**3.0**	**8,9**
8. Невельскій. кр. надѣльн.	—	—	—	—		—	—	—	—	—	—	2.217	63.185	20.840	42.345		136.567	28,5	9,4	61,6	3,0	9,7
владѣльч. .	—	—	—	—		—	—	—	—	—	—	723	23.498	6.869	16.629		35.789	32,5	9,5	49.5	3,4	8,9
въ уѣздѣ . .	—	—	—	—	—	—	—	—	—	—	—	**2.940**	**86.683**	**27.709**	**58.974**	**0,56**	**172.356**	**29.5**	**9,4**	**58,6**	**3,1**	**9.5**
9. Полоцкій. кр. надѣльн.	—	—	—	—		—	—	—	—	—	—	2.170	50.561	20.832	29.729		101.773	23,3	9,6	46,9	2.4	9,0
владѣльч. .	—	—	—	—		—	—	—	—	—	—	1.875	62.625	17.063	45.562		96.563	33,4	9,1	51,5	3,7	9,4
въ уѣздѣ . .	—	—	—	—	—	—	—	—	—	—	—	**4.045**	**113.186**	**37.895**	**75.291**	**0,60**	**198.336**	**28.0**	**9,4**	**49.0**	**3,0**	**9,2**
10. Рѣжицкій. кр. надѣльн.	—	—	—	—		—	—	—	—	—	—	2.299	53.797	21.611	32.186		108.973	23.4	9,4	47.4	2,5	8,6
владѣльч. .	—	—	—	—		—	—	—	—	—	—	1.210	45.375	10.406	34.969		75.504	37,5	8,6	62,4	4,4	9,2
въ уѣздѣ . .	—	—	—	—	—	—	—	—	—	—	—	**3.509**	**99.172**	**32.017**	**67.155**	**0,52**	**184.477**	**28.3**	**9,1**	**52,6**	**3,1**	**8,9**
11. Себежскій. кр. надѣльн.	—	—	—	—		—	—	—	—	—	—	2.706	58.179	26.789	31.390		104.181	21,5	9 9	38,5	2,2	8,8
владѣльч. .	—	—	—	—		—	—	—	—	—	—	931	30.351	8.938	21.413		34.726	32,6	9,6	37.3	3.4	9,3
въ уѣздѣ . .	—	—	—	—	—	—	—	—	—	—	—	**3.637**	**88.530**	**35.727**	**52.803**	**0,57**	**138.907**	**24.3**	**9.8**	**38.2**	**2,5**	**9,0**
Въ губерніи .	—	—	—	—		—	—	—	—	—	—	**32.794**	**949.110**	**311.999**	**637.116**	**0,48**	**1.702.327**	**28.9**	**9,5**	**51.9**	**3,0**	**9,1**
кр. надѣльн.	—	—	—	—		—	—	—	—	—	—	21.594	571.493	208.522	362.971		1.111.447	26,5	9.7	51.5	2,8	9,0
владѣльч.	—	—	—	—	—	—	—	—	—	—	—	11.200	377.617	103.477	274.145		590.880	33.7	9,2	52,8	3,6	9,2

УѢЗДЫ. DISTRICTS.	Чечевица. Lentille.										
	Посѣвная площадь 1899 г. въ десят. L'aire cultivée en 1899, en dessiatines.	Собрано. Récolte.	Посѣяно. Ensemencement.	Остат. за посѣв. Produit net. Весь. Absolu.	Остат. за посѣв. Produit net. На 1 душу насел. Par habitant.	Собрано соломы. Récolte de la paille.	На казен. десят. Par dessiatine. Собрано. Récolte.	На казен. десят. Par dessiatine. Посѣяно. Ensemencement.	На казен. десят. Par dessiatine. Соломы. Paille.	Урожай самъ. Rendement à.	Вѣсъ четв. въ пудахъ. Poids d'une tchetv. en pounds.
	Пудовъ. Pounds.										
1.	1.	2.	3.	4.	5.	6.	7.	8.	9.	10.	11.
АСТРАХАНСКАЯ.											
1. Астраханскій. кр. надѣльн.	—	—	—	—		—	—	—	—	—	—
владѣльч. .	—	—	—	—		—	—	—	—	—	—
въ уѣздѣ . .	—	—	—	—	—	—	—	—	—	—	—
2. Енотаевскій. кр. надѣльн.	110	913	275	638		2.992	8,3	2,5	27,2	3,3	9,5
владѣльч. .	—	—	—	—		—	—	—	—	—	—
въ уѣздѣ . .	**110**	**913**	**275**	**638**	0,01	**2.992**	**8,3**	**2,5**	**27,2**	**3,3**	**9,5**
3. Красноярскій. кр. надѣльн.	—	—	—	—		—	—	—	—	—	—
владѣльч. .	—	—	—	—		—	—	—	—	—	—
въ уѣздѣ . .	—	—	—	—	—	—	—	—	—	—	—
4. Царевскій. кр. надѣльн.	77	4.066	262	3.804		2.094	52,8	3,4	27,2	15,5	9,7
владѣльч.	7	370	8	362		117	52,8	1,2	16,7	46,3	9.7
въ уѣздѣ . .	**84**	**4.436**	**270**	**4.166**	0,02	**2.211**	**52.8**	**3,2**	**26,3**	**16.4**	**9.7**
5. Черноярскій. кр. надѣльн.	49	848	172	676		1.333	17,3	3,5	27,2	4,9	10,0
владѣльч. .	—	—	—	—		—	—	—	—	—	—
въ уѣздѣ . .	**49**	**848**	**172**	**676**	0,01	**1.333**	**17,3**	**3,5**	**27,2**	**4,9**	**10,0**
Въ губерніи .	**243**	**6.197**	**717**	**5.480**	**0,00**	**6.536**	**25,5**	**3.0**	**26,9**	**8.6**	**9.7**
кр. надѣльн.	236	5.827	709	5.118		6.419	24,7	3,0	27,2	8,2	9,7
владѣльч. .	7	370	8	362		117	52.9	1,1	16,7	4,6	9,7
ВИТЕБСКАЯ.											
1. Витебскій. кр. надѣльн.	—	—	—	—		—	—	—	—	—	—
владѣльч. .	144	2.880	1.440	1.440		4.320	20,0	10,0	30,0	2,0	9,2
въ уѣздѣ .	**144**	**2.880**	**1.440**	**1.440**	0,01	**4.320**	**20.0**	**10.0**	**30.0**	**2.0**	**9.2**
2. Велижскій. кр. надѣльн.	—	—	—	—		—	—	—	—	—	—
владѣльч. .	—	—	—	—		—	—	—	—	—	—
въ уѣздѣ .	—	—	—	—	—	—	—	—	—	—	—
3. Городокскій. кр. надѣльн.	—	—	—	—		—	—	—	—	—	—
владѣльч. .	—	—	—	—		—	—	—	—	—	—
въ уѣздѣ .	—	—	—	—	—	—	—	—	—	—	—
4. Двинскій. кр. надѣльн.	—	—	—	—		—	—	—	—	—	—
владѣльч.	68	2.040	612	1.428		3.740	30,0	9,0	55,0	3,3	9.0
въ уѣздѣ .	49	1.058	392	666		3.920	21,6	8,0	80,0	2,7	9,0
5. Дриссенскій. кр. надѣльн.	**117**	**3.098**	**1.004**	**2.094**	0,01	**7.660**	**26.5**	**8,6**	**65.5**	**3,1**	**9.0**
владѣльч. .	—	—	—	—		—	—	—	—	—	—
въ уѣздѣ .	—	—	—	—	—	—	—	—	—	—	—
6. Лепельскій. кр. надѣльн.	8	320	64	256		192	40,0	8,0	24,0	5,0	9.3
владѣльч. .	—	—	—	—		—	—	—	—	—	—
въ уѣздѣ . .	**8**	**320**	**64**	**256**	0,00	**192**	**40,0**	**8.0**	**24.0**	**5,0**	**9.3**
7. Люцинскій. кр. надѣльн.	—	—	—	—		—	—	—	—	—	—
владѣльч.	—	—	—	—		—	—	—	—	—	—
въ уѣздѣ . .	—	—	—	—	—	—	—	—	—	—	—
8. Невельскій. кр. надѣльн.	—	—	—	—		—	—	—	—	—	—
владѣльч. .	—	—	—	—		—	—	—	—	—	—
въ уѣздѣ . .	—	—	—	—	—	—	—	—	—	—	—
9. Полоцкій. кр. надѣльн.	—	—	—	—		—	—	—	—	—	—
владѣльч. .	—	—	—	—		—	—	—	—	—	—
въ уѣздѣ . .	—	—	—	—	—	—	—	—	—	—	—
10. Рѣжицкій. кр. надѣльн.	—	—	—	—		—	—	—	—	—	—
владѣльч. .	—	—	—	—		—	—	—	—	—	—
въ уѣздѣ . .	—	—	—	—	—	—	—	—	—	—	—
11. Себежскій. кр. надѣльн.	—	—	—	—		—	—	—	—	—	—
владѣльч. .	—	—	—	—		—	—	—	—	—	—
въ уѣздѣ . .	—	—	—	—	—	—	—	—	—	—	—
Въ губерніи .	**269**	**6.298**	**2.508**	**3.790**	**0,00**	**12.172**	**23,4**	**9,3**	**45,3**	**2,5**	**9,1**
кр. надѣльн.	76	2.360	676	1.684		3.932	31,1	8,9	52,0	3,5	9,0
владѣльч.	193	3.938	1.832	2.106		8.240	20,4	9,5	42,2	2,1	9,1

УѢЗДЫ. DISTRICTS.	Бобы. Fèves.										Картофель. Pommes de terre.								
	Посѣвная площадь 1899 г. въ десят. L'aire cultivée en 1899, en dessiatines.	Собрано. Récolte.	Посѣяно. Ensemencement.	Остатокъ за посѣв. Produit net. Весь. Absolu.	Остатокъ за посѣв. Produit net. На 1 душу насел. Par habitant.	Собрано соломы. Récolte de la paille.	На казен. десятину. Par dessiatine. Собрано. Récolte.	На казен. десятину. Par dessiatine. Посѣяно. Ensemencement.	На казен. десятину. Par dessiatine. Соломы. Paille.	Урожай самъ. Rendement à.	Всъ четв. въ пудахъ. Poids d'une tchetv. en pouds.	Посѣвная площадь 1899 г. въ десят. L'aire cultivée en 1899, en dessiatines.	Собрано. Récolte.	Посѣяно. Ensemencement.	Остатокъ за посѣвомъ. Produit net. Весь. Absolu.	Остатокъ за посѣвомъ. Produit net. На 1 душу насел. Par habitant.	На казенную десятину. Par dessiatine. Собрано. Récolte.	На казенную десятину. Par dessiatine. Посѣяно. Ensemencement.	Урожай самъ. Rendement à.	Всъ четв. въ пудахъ. Poids d'une tchetv. en pouds.
	Пудовъ. Pouds.											Пудовъ. Pouds.								
1.	2.	3.	4.	5.	6.	7.	8.	9.	10.	11.	12.	1.	2.	3.	4.	5.	6.	7.	8.	9.
АСТРАХАНСКАЯ.																				
1. Астраханскій. кр. надѣльн.	—	—	—	—		—	—	—	—	—	—	448	191.162	38.483	152.679		426,7	85,9	5,0	9,0
владѣльч.	—	—	—	—		—	—	—	—	—	—	1	500	60	440		500,0	60,0	8,3	8,5
въ уѣздѣ	—	—	—	—	—	—	—	—	—	—	—	**449**	**191.662**	**38.543**	**153.119**	1,43	**426,9**	**85.8**	**5,0**	**9,0**
2. Енотаевскій. кр. надѣльн.	—	—	—	—		—	—	—	—	—	—	445	287.826	42.765	245.061		646,8	96,1	6,7	9,0
владѣльч.	—	—	—	—		—	—	—	—	—	—	—	—	—	—		—	—	—	—
въ уѣздѣ	—	—	—	—	—	—	—	—	—	—	—	**445**	**287.826**	**42.765**	**245.061**	3.22	**646,6**	**96,1**	**6,7**	**9,0**
3. Красноярскій. кр. надѣльн.	—	—	—	—		—	—	—	—	—	—	29	16.695	2.082	14.613		575,7	71,8	8,0	9,0
владѣльч.	—	—	—	—		—	—	—	—	—	—	—	—	—	—		—	—	—	—
въ уѣздѣ	—	—	—	—	—	—	—	—	—	—	—	**29**	**16.695**	**2.082**	**14.613**	0,23	**575,7**	**71,8**	**8.0**	**9.0**
4. Царевскій. кр. надѣльн.	—	—	—	—		—	—	—	—	—	—	2.761	887.109	145.229	741.880		321,3	52,6	6,1	8,7
владѣльч.	—	—	—	—		—	—	—	—	—	—	153	35.557	9.547	26.010		232,4	62,4	3,7	9,0
въ уѣздѣ	—	—	—	—	—	—	—	—	—	—	—	**2.914**	**922.666**	**154.776**	**767.890**	3,89	**316,6**	**53,1**	**6,0**	**9,7**
5. Черноярскій. кр. надѣльн.	—	—	—	—		—	—	—	—	—	—	876	243.966	33.463	210.503		278,5	38,2	7,3	9,2
владѣльч.	—	—	—	—		—	—	—	—	—	—	3	782	206	576		260,5	68,8	3,8	8,0
въ уѣздѣ	—	—	—	—	—	—	—	—	—	—	—	**879**	**244.748**	**33.669**	**211.079**	2,11	**278,4**	**38.3**	**7,3**	**9.2**
Въ губерніи	—	—	—	—	—	—	—	—	—	—	—	**4.716**	**1.663.597**	**271.835**	**1.391.762**	**2.56**	**352,7**	**57.6**	**6,1**	**3,0**
кр. надѣльн.	—	—	—	—		—	—	—	—	—	—	4.559	1.626.758	262.022	1.364.736		356,8	57,5	6,2	8,8
владѣльч.	—	—	—	—		—	—	—	—	—	—	157	36.839	9.813	27.026		234,6	62,5	3,8	9,0
ВИТЕБСКАЯ.																				
1. Витебскій. кр. надѣльн.	439	15.936	4.653	11.283		20.018	36,3	10,6	45,6	3,4	9,3	3.695	1.157.644	352.134	805.510		313,3	95,3	3,3	9,1
владѣльч.	133	6.889	1.264	5.625		8.871	51,8	9,5	66,7	5,5	9,3	2.669	1.101.763	283.181	818.582		412,8	106,1	3.9	9,0
въ уѣздѣ	**572**	**22.825**	**5.917**	**16.908**	0,15	**28.889**	**39.9**	**10,3**	**50,5**	**3,9**	**9.7**	**6.364**	**2.259.407**	**635.315**	**1.624.092**	14,37	**355.0**	**99.8**	**3,6**	**9,1**
2. Велижскій. кр. надѣльн.	52	2.096	520	1.576		2.116	40,3	10,0	40,7	4,0	9,3	2.853	897.839	281.876	615.963		314,7	98,8	3,2	9,6
владѣльч.	—	—	—	—		—	—	—	—	—	—	328	142.154	34.768	107.386		421,2	106,0	4,1	9,5
въ уѣздѣ	**52**	**2.096**	**520**	**1.576**	0,02	**2.116**	**40.3**	**10,0**	**40,7**	**4.0**	**9.3**	**3.181**	**1.039.993**	**316.644**	**723.349**	7,80	**327.0**	**99.5**	**3,2**	**9.8**
3. Городокскій. кр. надѣльн.	292	9.578	2.978	6.600		8.702	32,8	10,2	29,8	3,2	9,3	4.265	1.433.040	418.823	1.014.217		336,0	98,2	3,4	9,6
владѣльч.	22	1.265	257	1.008		909	57,5	11,7	41,3	5,0	10,3	743	295.343	80.244	215.099		397,5	108,0	3,7	9,6
въ уѣздѣ	**314**	**10.843**	**3.235**	**7.608**	0,07	**9.611**	**34,5**	**10,3**	**30,6**	**3.4**	**9.6**	**5.008**	**1.728.383**	**499.067**	**1.229.316**	11,02	**345.1**	**99,6**	**3,5**	**9.6**
4. Двинскій. кр. надѣльн.	1.209	39.293	13.299	25.994		41.952	32.5	11,0	34,7	3.0	9,1	6.288	1.911.552	645.149	1.266.403		304,0	102,6	3.0	8,5
владѣльч.	215	6.966	2.172	4.794		7.289	32.4	10,1	33,9	3,2	9,1	1.735	624 600	199.525	425.075		360,0	115,0	3,1	9,0
въ уѣздѣ	**1.424**	**46.259**	**15.471**	**30.788**	0,18	**49.241**	**32,5**	**10,9**	**34.6**	**3.0**	**9.4**	**8.023**	**2.536.152**	**844.674**	**1.691.478**	9,87	**316,1**	**105,3**	**3,0**	**8.6**
5. Дриссенскій. кр. надѣльн.	586	22.209	6.270	15.939		18.986	37.9	10,7	32,4	3,5	8,4	4.893	1.436.585	430.095	1.006.490		293,6	87,9	3.3	8,2
владѣльч.	205	7.073	2.009	5.064		10.250	34,5	9,8	50,0	3,5	9,8	1.416	441.226	123.475	317.751		311,6	87,2	3,6	8,4
въ уѣздѣ	**791**	**29.282**	**8.279**	**21.003**	0,22	**29.236**	**37.0**	**10,5**	**37.0**	**3.5**	**8.7**	**6.309**	**1.877.811**	**553.570**	**1.324.241**	13,70	**297,6**	**87,7**	**3,4**	**8,2**
6. Лепельскій. кр. надѣльн.	508	18.186	5.944	12.242		27.178	35,8	11,7	53,5	3,1	8,9	4.253	1.252.934	394.253	858.681		294,6	92.7	3,2	8,6
владѣльч.	365	16.316	4.380	11.936		15.257	44,7	12,0	41,8	3,7	9,7	2.590	859.880	240.093	619.787		322,0	92,7	3,6	8,1
въ уѣздѣ	**873**	**34.502**	**10.324**	**24.178**	0,15	**42.435**	**39.5**	**11.8**	**48,6**	**3,3**	**9,2**	**6.843**	**2.112.814**	**634.346**	**1.478.468**	9,35	**308,8**	**92,7**	**3,3**	**8,4**
7. Люцинскій. кр. надѣльн.	131	5.096	1.310	3.786		7.048	38,9	10,0	53,8	3,9	9,0	2.900	832.070	293.480	538.590		288,3	101,2	2.8	9,0
владѣльч.	87	4.350	870	3.480		4.933	50,0	10,0	56,7	5,0	10,1	1.769	633.479	173.893	459.586		358,1	98.3	3,6	8,6
въ уѣздѣ	**218**	**9.446**	**2.180**	**7.266**	0,06	**11.981**	**43.3**	**10,0**	**55.0**	**4,3**	**9.4**	**4.669**	**1.465.549**	**467.373**	**998.176**	7,75	**313,9**	**100.1**	**3.1**	**8,8**
8. Невельскій. кр. надѣльн.	212	11.045	2.374	8.671		10.939	52,1	11,2	51,6	4,7	10,0	3.288	1.039.994	313.675	726.319		316,3	95,4	3.3	9,6
владѣльч.	18	1.296	243	1.053		999	72,0	13,5	55,5	5,3	9,3	773	290.571	76.836	213.735		378,9	99,4	3,8	9,4
въ уѣздѣ	**230**	**12.341**	**2.617**	**9.724**	0,09	**11.938**	**53.7**	**11.4**	**51,9**	**4.7**	**9.9**	**4.061**	**1.330.565**	**390.511**	**940.054**	8,90	**327,6**	**96,2**	**3,4**	**9.6**
9. Полоцкій. кр. надѣльн.	654	21.844	6.736	15.108		32.177	33,4	10,3	49,2	3,2	8,8	4.511	952.272	395.615	556.657		211,1	87.7	2,4	8,7
владѣльч.	336	13.406	3.696	9.710		20.496	39,9	11,0	61,0	3,6	9,7	2.862	607.030	239.549	367.481		212,1	83,7	2,5	8,5
въ уѣздѣ	**990**	**35.250**	**10.432**	**24.818**	0,20	**52.673**	**35,6**	**10,5**	**53,2**	**3.4**	**9.1**	**7.373**	**1.559.302**	**635.164**	**924.138**	7,33	**211,5**	**86,1**	**2,4**	**8,6**
10. Рѣжицкій. кр. надѣльн.	372	13.338	3.199	10.139		25.147	35,8	8,6	67,6	4,2	8,8	4.036	1.469.508	456.068	1.013.440		364,1	113,0	3,2	8,2
владѣльч.	67	2.566	663	1.903		4.241	38,3	9,9	63,3	3,9	9,3	1.056	388.291	100.742	287.549		367,7	95,4	3,9	9,3
въ уѣздѣ	**439**	**15.904**	**3.862**	**12.042**	0,09	**29.388**	**36.2**	**8.8**	**67,0**	**4,1**	**8.9**	**5.092**	**1.857.799**	**556.810**	**1.300.989**	10,04	**364,9**	**109,4**	**3,3**	**8.4**
11. Себежскій. кр. надѣльн.	250	10.500	3.000	7.500		10.000	42,0	12,0	40,0	3,5	9,3	3.393	646.706	305.709	340.997		190,6	90.1	2,1	8,5
владѣльч.	80	4.104	752	3.352		4.000	51.3	9,4	50,0	5,5	9,0	2.535	666.705	226.883	439.822		263,0	89,5	2,9	9,0
въ уѣздѣ	**330**	**14.604**	**3.752**	**10.852**	0,12	**14.000**	**44.2**	**11,4**	**42,4**	**3,9**	**9.2**	**5.928**	**1.313.411**	**532.592**	**780.819**	8,38	**221,6**	**89,8**	**2,5**	**8.7**
Въ губерніи	**6.233**	**233.352**	**66.589**	**166.763**	0,13	**281.508**	**37.4**	**10,7**	**45.2**	**3,5**	**9.3**	**62.851**	**19.081.186**	**6.066.066**	**13.015.120**	9,81	**303.6**	**96.5**	**3.1**	**8.8**
кр. надѣльн.	4.705	169.121	50.283	118.838		204.263	36,2	10,7	43,4	4.4	9,3	44.375	13.030.144	4.286.877	8.743.267		293,6	96,6	3,0	8,8
владѣльч.	1.528	64.231	16.306	47.925		77.245	42,0	10,7	50,6	3,9	9,5	18.476	6.051.042	1.779.189	4.271.853		327.5	96,3	3,4	8,8

УѢЗДЫ. DISTRICTS.	Ленъ. Lin.									Конопля. Chanvre.									
	Посѣянная площадь 1899 г. въ десят. L'aire cultivée en 1899, en dessiatines.	Собрано. Récolte.	Посѣяно. Ensemencement.	Остатокъ. Produit net.	Собрано волокна. Quantité de filaments.	На казенную десятину. Par dessiatine. Собрано. Récolte.	На казенную десятину. Par dessiatine. Посѣяно. Ensemencement.	На казенную десятину. Par dessiatine. Волокна. Filaments.	Урожай самъ. Rendement à.	Вѣсъ четв. въ пудахъ. Poids d'une tchetv. en pounds.	Посѣянная площадь 1899 г. въ десят. L'aire cultivée en 1899, en dessiatines.	Собрано. Récolte.	Посѣяно. Ensemencement.	Остатокъ. Produit net.	Собрано волокна. Quantité de filaments.	На казенную десятину. Par dessiatine. Собрано. Récolte.	На казенную десятину. Par dessiatine. Посѣяно. Ensemencement.	На казенную десятину. Par dessiatine. Волокна. Filaments.	Урожай самъ. Rendement à.	Вѣсъ четв. въ пудахъ. Poids d'une tchetv. en pounds.
	Пудовъ. Pounds.										Пудовъ. Pounds.									
1.	2.	3.	4.	5.	6.	7.	8.	9.	10.	11.	1.	2.	3.	4.	5.	6.	7.	8.	9.	10.
АСТРАХАНСКАЯ.																				
1. Астраханскій. кр. надѣльн.	—	—	—	—	—	—	—	—	—	—	—	—	—	—	—	—	—	—	—	—
владѣльч. .	—	—	—	—	—	—	—	—	—	—	—	—	—	—	—	—	—	—	—	—
въ уѣздѣ . .	—	—	—	—	—	—	—	—	—	—	—	—	—	—	—	—	—	—	—	—
2. Енотаевскій. кр. надѣльн.	—	—	—	—	—	—	—	—	—	—	—	—	—	—	—	—	—	—	—	—
владѣльч. .	—	—	—	—	—	—	—	—	—	—	—	—	—	—	—	—	—	—	—	—
въ уѣздѣ . .	—	—	—	—	—	—	—	—	—	—	—	—	—	—	—	—	—	—	—	—
3. Красноярскій. кр. надѣльн.	—	—	—	—	—	—	—	—	—	—	—	—	—	—	—	—	—	—	—	—
владѣльч. .	—	—	—	—	—	—	—	—	—	—	—	—	—	—	—	—	—	—	—	—
въ уѣздѣ . .	—	—	—	—	—	—	—	—	—	—	—	—	—	—	—	—	—	—	—	—
4. Царевскій. кр. надѣльн.	44	1.100	167	933	660	25,0	3,8	15,0	6,6	8,0	—	—	—	—	—	—	—	—	—	—
владѣльч. .	—	—	—	—	—	—	—	—	—	—	—	—	—	—	—	—	—	—	—	—
въ уѣздѣ . .	**44**	**1.100**	**167**	**933**	**660**	**25,0**	**3,8**	**15,0**	**6.6**	**8.0**	—	—	—	—	—	—	—	—	—	—
5. Черноярскій. кр. надѣльн.	540	7.398	864	6.534	6.750	13,7	1,6	12,5	8,6	8,7	188	4.305	940	3.365	1.692	22,9	5,0	9,0	4,6	6,1
владѣльч. .	—	—	—	—	—	7,5	1,6	10,0	—	8,0	—	—	—	—	—	—	—	—	—	—
въ уѣздѣ . .	**540**	**7.398**	**864**	**6.534**	**6.750**	**13,7**	**1,6**	**12,5**	**8,6**	**8.7**	**188**	**4.305**	**940**	**3.365**	**1.692**	**22,9**	**5.0**	**9.0**	**4.6**	**6,1**
Въ губерніи .	**584**	**8.498**	**1.031**	**7.467**	**7.410**	**14,6**	**1,8**	**12.7**	**8,2**	**8.6**	**188**	**4.305**	**940**	**3.365**	**1.692**	**22.9**	**5.0**	**9.0**	**4.6**	**6,1**
кр. надѣльн.	584	8.498	1.031	7.467	7.410	14,6	1,8	12,7	8,2	8.6	188	4.305	940	3.365	1.692	22,9	5,0	9,0	4,6	6,1
владѣльч. .	—	—	—	—	—	—	—	—	—	—	—	—	—	—	—	—	—	—	—	—
ВИТЕБСКАЯ.																				
1. Витебскій. кр. надѣльн.	2.097	24.325	10.485	13.840	28.939	11,6	5,0	13,8	2,3	9.5	191	4.068	1.643	2.425	3.457	21,3	3,6	18,1	2,5	6,6
владѣльч. .	2.714	46.681	14.113	32.568	49.395	17,2	5,2	18,2	3,3	9.0	91	1.811	628	1.183	1.265	19,9	6,9	13,9	2,9	5,8
въ уѣздѣ . .	**4.811**	**71.006**	**24.598**	**46.408**	**78.334**	**14,8**	**5,1**	**16,3**	**2.9**	**9.2**	**282**	**5.879**	**2.271**	**3.608**	**4.722**	**20.8**	**8,1**	**16,7**	**2.6**	**6,3**
2. Велижскій. кр. надѣльн.	2.125	33.788	11.050	22.738	29.325	15,9	5,2	13,8	3,1	9.1	194	3.279	1.436	1.843	2.212	16,9	7,4	11,4	2,3	7,3
владѣльч. .	386	7.527	2.123	5.404	8.145	19,5	5,5	21,1	3,5	9.2	22	733	143	590	431	33,3	6,5	19,6	5,1	7,0
въ уѣздѣ .	**2.511**	**41.315**	**13.173**	**28.142**	**37.470**	**16,5**	**5,2**	**14,9**	**3,1**	**9.2**	**216**	**4.012**	**1.579**	**2.433**	**2.643**	**18.6**	**7,3**	**12,2**	**2.5**	**7,2**
3. Городокскій. кр. надѣльн.	2.478	35.188	14.868	20.320	46.091	14,2	6,0	18,6	2.4	9.1	257	3.058	1.696	1.362	2.956	11,9	6,6	11,5	1,8	5,5
владѣльч. .	674	9.571	3.505	6.066	13.952	14.2	5,2	20,7	2,7	8.5	19	219	122	97	217	11,5	6,4	11.4	1,8	5,6
въ уѣздѣ . .	**3.152**	**44.759**	**18.373**	**26.386**	**60 043**	**14,2**	**5.8**	**19,0**	**2,4**	**9.2**	**276**	**3.277**	**1.818**	**1.459**	**3.173**	**11,9**	**6.6**	**11.5**	**1,8**	**5,5**
4. Двинскій. кр. надѣльн.	3.611	39.721	21.305	18.416	40.804	11,0	5,9	11,3	1,9	8.8	196	4.273	1.254	3.019	5.292	21,8	6,4	27,0	3.4	7,0
владѣльч. .	1.270	20.447	9.525	10.922	22.987	16,1	7,5	18,1	2,1	9.0	61	1.501	531	970	1.129	24,6	8,7	18,5	2,8	6,0
въ уѣздѣ . .	**4.881**	**60.168**	**30.830**	**29.338**	**63.791**	**12.3**	**6,3**	**13,1**	**1,9**	**8.9**	**257**	**5.774**	**1.785**	**3.989**	**6.421**	**22,5**	**7,0**	**25,0**	**3,2**	**6,7**
5. Дриссенскій. кр. надѣльн.	3.116	51.414	17.449	33.965	46 117	16,5	5,6	14,8	2,9	8.1	115	1.932	725	1.207	2.277	16,8	6,3	19,8	2.7	6,5
владѣльч. .	2.761	45.004	14.733	30.271	47.765	16,3	5,3	17,3	3,1	9.2	48	1.286	470	816	1.085	26,8	9,8	22,6	2.7	6,0
въ уѣздѣ . .	**5.877**	**96.418**	**32.182**	**64.236**	**93.882**	**16,4**	**5,5**	**16.0**	**3,0**	**8.7**	**163**	**3.218**	**1.195**	**2.023**	**3.362**	**19,7**	**7.3**	**20.6**	**2,7**	**6.3**
6. Лепельскій. кр. надѣльн.	1.198	16.652	6.469	10.183	19.647	13.9	5,4	16,4	2,6	8.7	201	3.739	1.387	2.352	4.643	18,6	6.9	23,1	2,7	6,4
владѣльч. .	680	12.104	3.468	8.636	10.132	17,8	5,1	14.9	3,5	8.9	97	1.959	718	1.241	999	20,3	7.4	10,3	2,7	6,0
въ уѣздѣ . .	**1.878**	**28.756**	**9.937**	**18.819**	**29.779**	**15,3**	**5,3**	**15.9**	**2.9**	**8.8**	**298**	**5.698**	**2.105**	**3.593**	**5.642**	**19,1**	**7.1**	**18.9**	**2,7**	**6.3**
7. Люцинскій. кр. надѣльн.	4.188	35.598	25.547	10.051	43.136	8,5	6,1	10,3	1,4	8.7	58	679	360	319	795	11,7	6,2	13,7	1,9	6,0
владѣльч. .	3.886	43.912	21 762	22.150	54.404	11,3	5,6	14,0	2,0	8.6	35	784	305	479	707	22,4	8,7	20,2	2,6	5,8
въ уѣздѣ . .	**8.074**	**79.510**	**47.309**	**32.201**	**97.540**	**9,8**	**5.9**	**12.1**	**1.7**	**8.8**	**93**	**1.463**	**665**	**798**	**1.502**	**15,7**	**7.2**	**16.1**	**2.2**	**5.9**
8. Невельскій. кр. надѣльн.	2.628	41.522	18.133	23.389	49.669	15,8	6,9	18,9	2,3	9.1	184	4.122	1.398	2.724	5.023	22,4	7,6	27,3	2,9	6,5
владѣльч. .	1.199	19.903	6.115	13.788	17.505	16,6	5,1	14,6	3,2	9.0	47	1.316	362	954	940	28,0	7,7	20,0	3,7	5,8
въ уѣздѣ . .	**3.827**	**61.425**	**24.248**	**37.177**	**67.174**	**16,1**	**6,3**	**17,6**	**2.5**	**9.2**	**231**	**5.438**	**1.760**	**3.678**	**5.963**	**23.5**	**7.6**	**25.8**	**3,1**	**6.3**
9. Полоцкій. кр. надѣльн.	2.888	31.190	15.595	15.595	46 497	10,8	5,4	16,1	2,0	8.8	320	3.744	1.952	1.792	4.000	11,7	6.1	12,5	1,9	6,0
владѣльч. .	2.421	23.724	11.863	11.861	40.431	9,8	4.9	16,7	2,0	8.5	160	2.752	1.104	1.648	1.904	17,2	6.9	11.9	2,5	5,8
въ уѣздѣ . .	**5.309**	**54.914**	**27.458**	**27.456**	**86.928**	**10,3**	**5,2**	**16,4**	**2,0**	**8.5**	**480**	**6.496**	**3.056**	**3.440**	**5.904**	**13,5**	**6,4**	**12,3**	**2,1**	**5.9**
10. Рѣжицкій. кр. надѣльн.	5.082	42.689	30.492	12.197	52.345	8,4	6,0	10,3	1,4	8.8	118	791	720	71	1.027	6,7	6,1	8,7	1,1	5,5
владѣльч. .	2.095	27.235	13.618	13.617	33.700	13,0	6,5	16,0	2,0	9.1	49	549	348	201	534	11,2	7.1	10,9	1,6	5,5
въ уѣздѣ .	**7.177**	**69.924**	**44.110**	**25.814**	**86.045**	**9,7**	**6,1**	**12,0**	**1.6**	**8.8**	**167**	**1.340**	**1.068**	**272**	**1.561**	**8.0**	**6,4**	**9,3**	**1,3**	**5,5**
11. Себежскій. кр. надѣльн.	2.923	19.876	14.030	5.846	27.184	6,8	4,8	9,3	1,4	8.8	109	1.853	730	1.123	2.169	17,0	6.7	19,9	2,5	6,3
владѣльч. .	2.180	18.530	12.208	6.322	29.212	8,5	5,6	13,4	1,5	8.7	14	406	139	267	374	29,0	9,9	26,7	2.9	5,9
въ уѣздѣ . .	**5.103**	**38.406**	**26.238**	**12.168**	**56.396**	**7,5**	**5,1**	**11,1**	**1,5**	**8.8**	**123**	**2.259**	**869**	**1.390**	**2.543**	**18.4**	**7,1**	**20.7**	**2,6**	**6,2**
Въ губерніи .	**52.600**	**646.601**	**298.456**	**348.145**	**757.382**	**12.3**	**5,7**	**14,4**	**2,2**	**8.8**	**2.586**	**44.854**	**18.171**	**26.683**	**43.436**	**17,3**	**7,0**	**16.8**	**2,5**	**6,3**
кр. надѣльн.	32.334	371.963	185.423	186.540	429.754	11,5	5,7	13,3	2,0	8.8	1.943	31.538	13.301	18.237	33.851	16,3	6,8	17,4	2,4	6,4
владѣльч. .	20.266	274.638	113.033	161.605	327.628	13,6	5,6	16,2	2.4	8.8	643	13.316	4.870	8.446	9.585	20,7	7,6	14,9	2,7	6,0

УѢЗДЫ. DISTRICTS.	Яровая рожь. Seigle de printemps.											Яровая пшеница. Froment de printemps.											
	Посѣвная площадь 1899 г. въ десят. L'aire cultivée en 1899, en dessiatines.	Собрано. Récolte.	Посѣяно. Ensemencement.	Остат. за посѣв. Produit net. Весь. Absolu.	Остат. за посѣв. Produit net. На 1 душу насел. Par habitant.	Собрано соломы. Récolte de la paille.	На каз. десятину. Par dessiatine. Собрано. Récolte.	На каз. десятину. Par dessiatine. Посѣяно. Ensemencement.	На каз. десятину. Par dessiatine. Соломы. Paille.	Урожай самъ. Rendement à.	Вѣсъ четв. въ пудахъ. Poids d'une tchetv. en pouds.	Посѣвная площадь 1899 г. въ десят. L'aire cultivée en 1899, en dessiatines.	Собрано. Récolte.	Посѣяно. Ensemencement.	Остат. за посѣв. Produit net. Весь. Absolu.	Остат. за посѣв. Produit net. На 1 душу насел. Par habitant.	Собрано соломы. Récolte de la paille.	На каз. десятину. Par dessiatine. Собрано. Récolte.	На каз. десятину. Par dessiatine. Посѣяно. Ensemencement.	На каз. десятину. Par dessiatine. Соломы. Paille.	Урожай самъ. Rendement à.	Вѣсъ четв. въ пудахъ. Poids d'une tchetv. en pouds.
		Пудовъ. Pouds.											Пудовъ. Pouds.										
1.	2.	3.	4.	5.	6.	7.	8.	9.	10.	11.	12.	1.	2.	3.	4.	5.	6.	7.	8.	9.	10.	11.	
КІЕВСКАЯ.																							
1. Кіевскій. кр. надѣльн.	525	21.000	4.200	16.800		42.000	40,0	8,0	80,0	5,0	9,0	67	3.752	676	3.082		3.826	56,0	10,0	57,1	5,6	8,7	21.032	1.377.596	218.733	1.158.863		1.550.058	65,5	10,4	73,7	6,3	6,0
владѣльч.	44	1.584	352	1.232		3.256	36,0	8,0	74,0	4,5	9,0	1.013	57.640	10.533	47.105		92.487	56,9	10,4	91,3	5,5	9,4	11.946	818.301	123.044	695.257		837.415	68 5	10.3	70.1	6,7	6,1
въ уѣздѣ	**569**	**22.584**	**4.552**	**18.032**	**0,06**	**45.256**	**39.7**	**8,0**	**79,5**	**5,0**	**9,0**	**1.080**	**61.392**	**11.209**	**50.187**	**0,16**	**96.313**	**56,8**	**10,4**	**89.2**	**5,5**	**9,4**	**32.978**	**2.195.897**	**341.777**	**1.854.120**	**5,85**	**2.387.473**	**66.6**	**10,4**	**72,4**	**6.4**	**6.0**
2. Бердичевскій. кр. надѣльн.	—	—	—	—		—	—	—	—	—	—	—	—	—	—	—	—	—	—	—	—	—	18.349	1.341.312	207.344	1.133.968		1.341.312	73,1	11,3	73,1	6.5	6,7
владѣльч.	2	117	20	97		170	58,3	10,0	85,0	5,8	8,0	1.265	81.719	12.524	69.195		92.472	64,6	9,9	73,1	6,5	9,3	14.007	1.159.780	151.276	1.008.504		994.497	82,8	10.8	71,0	7,7	6.6
въ уѣздѣ	**2**	**117**	**20**	**97**	**0,00**	**170**	**58.3**	**10,0**	**85.0**	**5,8**	**8,0**	**1.265**	**81.719**	**12.524**	**69.195**	**0,29**	**92.472**	**64,6**	**9,9**	**73,1**	**6,5**	**9,3**	**32.356**	**2.501.092**	**358.620**	**2.142.472**	**9,07**	**2.335.809**	**77.3**	**11,1**	**72,2**	**7.0**	**6.7**
3. Васильковскій. кр. надѣльн.	16	840	144	696		880	52,5	9,0	55,0	5,8	8,0	60	2.880	540	2.340		3.678	48,0	9,0	61,3	5,3	8,4	28.758	2.309.398	356.599	1.952.799		2.343.777	81,0	12,4	81.5	6,5	5.9
владѣльч.	15	920	150	770		750	61,3	10,0	50,0	6,1	9,0	1.165	66.988	12.345	64.639		63.493	57,5	10,6	54,5	5,4	9,1	11.951	1.074.395	132.656	941.739		957.275	89,9	11,1	80,1	8,1	5,9
въ уѣздѣ	**31**	**1.760**	**294**	**1.466**	**0,00**	**1.630**	**56,8**	**9,5**	**52.6**	**6.0**	**8.5**	**1.225**	**69.868**	**12.869**	**56.979**	**0,18**	**67.171**	**57,0**	**10,5**	**54,8**	**5,4**	**9,1**	**40.709**	**3.383.793**	**489.255**	**2.894.538**	**9,31**	**3.301.052**	**83.1**	**12 0**	**81,1**	**7.0**	**5.9**
4. Звенигородск. кр. надѣльн.	11	352	105	247		319	32,0	8,5	29,0	3,4	8,0	933	28.736	9.336	19.406		36.014	30,8	10,0	38,6	3,1	9,4	12.633	780.719	140.226	640.493		697.342	61,8	11.1	55,2	5,6	6,3
владѣльч.	108	6.480	864	5.616		6.210	60,0	8.0	57.5	7,5	8,2	4.696	197.702	45.082	32.620		221.651	42,1	9,6	47,2	4,4	9,3	10.631	765.432	109.499	655.933		646.365	72,0	10,3	60 8	7,0	6,2
въ уѣздѣ	**119**	**6.832**	**969**	**5.863**	**0,02**	**6.529**	**57,4**	**8,1**	**54.9**	**7.1**	**8,2**	**5.629**	**226.438**	**54.418**	**72.026**	**0,64**	**257.665**	**40.2**	**9.7**	**45,8**	**4.1**	**9,3**	**23.264**	**1.546.151**	**249.725**	**1.296.426**	**4,79**	**1.343.707**	**66,5**	**10,7**	**57,8**	**6,2**	**6.3**
5. Каневскій. кр. надѣльн.	243	8.505	2.381	6.124		9.599	35,0	9,8	39,5	3,6	8,0	1.228	73.557	13.383	60.172		73.557	59,9	10,9	59.9	5,5	9,0	6.655	443.223	75.867	367.356		422.593	66,6	11,4	63,5	5,8	6,0
владѣльч.	127	8.395	1.232	7.163		6.972	66,1	9,7	54,9	6,8	8,8	3.639	173.580	37.498	36.098		172.135	47.7	10,3	47,3	4,6	9,1	8.040	572.448	89.244	483.204		422.100	71,2	11,1	52,5	6,4	6.2
въ уѣздѣ	**370**	**16.900**	**3.613**	**13.287**	**0,05**	**16.571**	**45,7**	**9,8**	**44,8**	**4,7**	**8,4**	**4.867**	**247.137**	**50.867**	**96.270**	**0,72**	**245.692**	**50.8**	**10,5**	**50,5**	**4,8**	**9,1**	**14.695**	**1.015.671**	**165.111**	**850.560**	**3,12**	**844.693**	**69,2**	**11,2**	**57,5**	**6,2**	**6,1**
6. Липовецкій. кр. надѣльн.	—	—	—	—		—	—	—	—	—	—	—	—	—	—	—	—	—	—	—	—	—	11.157	892.560	145.000	747.560		862.436	80,0	12,1	77,3	6,6	6,5
владѣльч.	—	—	—	—		—	—	—	—	—	—	816	43.411	7.997	35.414		52.387	53,2	9,8	64,2	5,4	9,7	11.927	1.084.164	120.463	963.701		1.030.493	90,9	10,1	86,4	9,0	6,7
въ уѣздѣ	—	—	—	—	—	—	—	—	—	—	—	**816**	**43.411**	**7.997**	**35.414**	**0,17**	**52.387**	**53,2**	**9,8**	**64,2**	**5,4**	**9,7**	**23.084**	**1.976.724**	**265.463**	**1.711.261**	**8,03**	**1.892.929**	**85,6**	**11,5**	**82,0**	**7,4**	**6.6**
7. Радомысльск. кр. надѣльн.	2.057	65.001	16.250	48.751		70.761	31,6	7,9	34,4	4,0	7,8	117	7.020	1.170	5.850		5.850	60,0	10,0	50,0	6,0	8,9	22.837	954.587	214.668	739.919		945.452	41,8	9,4	41,4	4,4	5,9
владѣльч.	1.435	43.624	11.911	31.713		44.485	30,4	8,3	31,0	3,7	7,8	127	6.045	1.196	4.851		8.725	47,6	9,4	68,7	5,1	8,9	17.265	911.592	160.565	751.027		794.190	52.8	9.3	46,0	5,7	6,2
въ уѣздѣ	**3.492**	**108.625**	**28.161**	**80.464**	**0,25**	**115.246**	**31,1**	**8,1**	**33,0**	**3,8**	**7,8**	**244**	**13.065**	**2.366**	**10.701**	**0,05**	**14.575**	**53,5**	**9,7**	**59,7**	**5,5**	**8,9**	**40.102**	**1.866.179**	**375.233**	**1.490.946**	**4,61**	**1.739.642**	**46,5**	**9,4**	**43,4**	**4,9**	**6,0**
8. Сквирскій. кр. надѣльн.	—	—	—	—		—	—	—	—	—	—	—	—	—	—	—	—	—	—	—	—	—	15.629	1.270.638	187.548	1.083.090		1.187.804	81,3	12,0	76.0	6,8	6,2
владѣльч.	17	1.052	168	884		1.076	61,9	9,9	63,3	6,3	8,5	1.171	71.080	11.944	59.136		88.176	60,7	10,2	75,3	6,0	9,7	17.234	1.478.677	177.510	1.301.167		1.187.423	85,8	10,3	68,9	8.3	6,4
въ уѣздѣ	**17**	**1.052**	**168**	**884**	**0,00**	**1.076**	**61,9**	**9,9**	**63.3**	**6,3**	**8,5**	**1.171**	**71.080**	**11.944**	**59.136**	**0,25**	**88.176**	**60,7**	**10,2**	**75,3**	**6,0**	**9,7**	**32.863**	**2.749.315**	**365.058**	**2.384.257**	**9,88**	**2.375.227**	**83.7**	**11,1**	**72 3**	**7,5**	**6.3**
9. Таращанскій. кр. надѣльн.	26	1.061	247	814		1.162	40,8	9,5	44,7	4,3	8,0	27	1.134	270	864		1.396	42,0	10,0	51,7	4,2	9,0	12.526	988.301	147.807	840.494		973.270	78,9	11,8	77,7	6,7	6,0
владѣльч.	—	—	—	—		—	—	—	—	—	—	942	44.651	10.075	34.572		53.223	47.4	10,7	56,5	4,4	9,2	12.826	1.068.406	141.086	927.320		924.755	83,3	11,0	72,1	7.6	6,5
въ уѣздѣ	**26**	**1.061**	**247**	**814**	**0,00**	**1.162**	**40,8**	**9,5**	**44,7**	**4,3**	**8,0**	**969**	**45.785**	**10 345**	**35.436**	**0,15**	**54.619**	**47.2**	**10,7**	**56,4**	**4,4**	**9,2**	**25.352**	**2.056.707**	**288.893**	**1.767.814**	**7,32**	**1.898.025**	**81,1**	**11,4**	**74,9**	**7,1**	**6.2**
10. Уманскій. кр. надѣльн.	—	—	—	—		—	—	—	—	—	—	2.702	78.358	26.758	51.608		131.858	29,0	9,9	48,8	2,9	8,9	20.260	1.268.276	222.860	1.045.416		1.306.770	62,6	11,0	64,5	5,7	6,3
владѣльч.	179	11.832	1.665	10.167		15.824	66,1	9,3	88,4	7,1	8,5	4.780	209.842	48.736	81.086		263.378	43,9	10,2	55,1	4,3	8,7	11.472	838.603	119.009	719.594		844.339	73,1	10,4	73,6	7.0	6,2
въ уѣздѣ	**179**	**11.832**	**1.665**	**10.167**	**0,03**	**15.824**	**66,1**	**9,3**	**88,4**	**7,1**	**8.5**	**7.482**	**288.200**	**75.504**	**112.694**	**0,70**	**395.236**	**38,5**	**10,1**	**52,8**	**3,8**	**8,7**	**31.732**	**2.106.879**	**341.869**	**1.765.010**	**5,77**	**2.151.109**	**66,4**	**10.8**	**67,8**	**6,1**	**6.3**
11. Черкасскій. кр. надѣльн.	199	7.562	1.990	5.572		9.950	38,0	10,0	50,0	3,8	8,0	626	23.725	6.075	17.653		30.674	37.9	9,7	49,0	3.9	8,3	4.160	257.920	41.600	216.320		281.216	62,0	10,0	67,6	6,2	6,1
владѣльч.	320	18.752	2.880	15.872		21.504	58,6	9,0	67,2	6,5	8,9	3.103	135.360	29.780	95.571		175.630	43,3	9,6	56,6	4,5	9,0	7.014	477.653	68.737	408.916		474.848	68,1	9,8	67,7	6,9	6,1
въ уѣздѣ	**519**	**26.314**	**4.870**	**21.444**	**0,07**	**31.454**	**50,7**	**9,4**	**60.6**	**5,4**	**8,6**	**3.729**	**159.085**	**35.861**	**123.224**	**0,42**	**206.304**	**42,7**	**9,6**	**55,3**	**4,4**	**8,9**	**11.174**	**735.573**	**110.337**	**625.236**	**2,14**	**756.064**	**65,8**	**9,9**	**67,7**	**6,6**	**6,1**
12. Чигиринскій. кр. надѣльн.	220	10.582	1.870	8.712		9.570	48,1	8,5	43,5	5,7	8,5	6.286	230.068	57.831	72.237		220.010	36,6	9,2	35,0	4,0	9,2	3.903	182.660	37.469	145.191		160.804	46,8	9,6	41,2	4,9	6,0
владѣльч.	25	875	220	655		1.043	35,0	8,8	41.7	4,0	9,0	8.076	340.000	74.398	65.701		331.924	42,1	9,2	41,1	4,6	8,9	6.258	391.125	59.451	331.674		324.790	62,5	9,5	51,0	6,6	5,7
въ уѣздѣ	**245**	**11.457**	**2.090**	**9.367**	**0,04**	**10.613**	**46,8**	**8.5**	**43,3**	**5,5**	**8,5**	**14.362**	**570.068**	**132.139**	**137.938**	**1,93**	**551.934**	**39,7**	**9,2**	**38,4**	**4,3**	**9.0**	**10.161**	**573.785**	**96.920**	**476.865**	**2,10**	**485.594**	**56,5**	**9,5**	**47,8**	**5,9**	**5,8**
Въ губерніи	**5.569**	**208.534**	**46.649**	**161.885**	**0,05**	**245.531**	**37,4**	**8,4**	**44.1**	**4,5**	**8,2**	**42.839**	**1.877.248**	**418.048**	**459.200**	**0,45**	**2.122.544**	**43,8**	**9,8**	**49,5**	**4.5**	**9,1**	**318.470**	**22.707.766**	**3.448.261**	**19.259.505**	**5,92**	**21.511.324**	**71,3**	**10.8**	**67,5**	**6.6**	**6.2**
кр. надѣльн.	3.295	114.903	27.187	87.716		144.241	34,9	8,3	43,8	4,2	8,1	12.046	449.230	116.016	133.212		506.863	37,3	9,6	42,1	3,9	9,1	177.899	12.067.190	1.995.721	10.071.469		12.072.834	67,8	11,2	67,9	6,1	6,1
владѣльч.	2.274	93.631	19.462	74.169		101.290	41,2	8,6	44,5	4,8	8,2	30.793	1.428.018	302.032	325.988		1.615.681	46,4	9,8	52.5	4.7	9,1	140.571	10.640.576	1.452.540	9.188.036		9.438.490	75.7	10,3	67,1	7,3	6,3

УѢЗДЫ. DISTRICTS.	Овесъ. Avoine.											
	Посѣвная площадь 1899 г. въ десят. L'aire cultivée en 1899, en dessiatines.	Собрано. Récolte.	Посѣяно. Ensemencement.	Остат. за посѣв. Produit net. Весь. Absolu.	Остат. за посѣв. Produit net. На 1 душу насел. Par habitant.	Собрано соломы. Récolte de la paille	На казен. десят. Par dessiatine. Собрано. Récolte.	На казен. десят. Par dessiatine. Посѣяно. Ensemencement.	На казен. десят. Par dessiatine. Соломы. Paille.	Урожай самъ. Rendement à.	Вѣсъ четв. въ пудахъ. Poids d'une tchetv. en pouds.
	Пудовъ. Pouds.										
1.	2.	3.	4.	5.	6.	7.	8.	9.	10.	11.	
1. Кіевскій. кр. надѣльн.	21.032	1.377.596	218.733	1.158.863		1.550.058	65,5	10,4	73,7	6,3	6,0
владѣльч.	11.946	818.301	123.044	695.257		837.415	68 5	10.3	70.1	6,7	6,1
въ уѣздѣ	**32.978**	**2.195.897**	**341.777**	**1.854.120**	**5,85**	**2.387.473**	**66.6**	**10,4**	**72,4**	**6.4**	**6.0**
2. Бердичевскій. кр. надѣльн.	18.349	1.341.312	207.344	1.133.968		1.341.312	73,1	11,3	73,1	6.5	6,7
владѣльч.	14.007	1.159.780	151.276	1.008.504		994.497	82,8	10.8	71,0	7,7	6.6
въ уѣздѣ	**32.356**	**2.501.092**	**358.620**	**2.142.472**	**9,07**	**2.335.809**	**77.3**	**11,1**	**72,2**	**7.0**	**6.7**
3. Васильковскій. кр. надѣльн.	28.758	2.309.398	356.599	1.952.799		2.343.777	81,0	12,4	81.5	6,5	5.9
владѣльч.	11.951	1.074.395	132.656	941.739		957.275	89,9	11,1	80,1	8,1	5,9
въ уѣздѣ	**40.709**	**3.383.793**	**489.255**	**2.894.538**	**9,31**	**3.301.052**	**83.1**	**12 0**	**81,1**	**7.0**	**5.9**
4. Звенигородск. кр. надѣльн.	12.633	780.719	140.226	640.493		697.342	61,8	11.1	55,2	5,6	6,3
владѣльч.	10.631	765.432	109.499	655.933		646.365	72,0	10,3	60 8	7,0	6,2
въ уѣздѣ	**23.264**	**1.546.151**	**249.725**	**1.296.426**	**4,79**	**1.343.707**	**66,5**	**10,7**	**57,8**	**6,2**	**6,3**
5. Каневскій. кр. надѣльн.	6.655	443.223	75.867	367.356		422.593	66,6	11,4	63,5	5,8	6,0
владѣльч.	8.040	572.448	89.244	483.204		422.100	71,2	11,1	52,5	6,4	6.2
въ уѣздѣ	**14.695**	**1.015.671**	**165.111**	**850.560**	**3,12**	**844.693**	**69,2**	**11,2**	**57,5**	**6,2**	**6,1**
6. Липовецкій. кр. надѣльн.	11.157	892.560	145.000	747.560		862.436	80,0	12,1	77,3	6,6	6,5
владѣльч.	11.927	1.084.164	120.463	963.701		1.030.493	90,9	10,1	86,4	9,0	6,7
въ уѣздѣ	**23.084**	**1.976.724**	**265.463**	**1.711.261**	**8,03**	**1.892.929**	**85,6**	**11,5**	**82,0**	**7,4**	**6.6**
7. Радомысльск. кр. надѣльн.	22.837	954.587	214.668	739.919		945.452	41,8	9,4	41,4	4,4	5,9
владѣльч.	17.265	911.592	160.565	751.027		794.190	52.8	9.3	46,0	5,7	6,2
въ уѣздѣ	**40.102**	**1.866.179**	**375.233**	**1.490.946**	**4,61**	**1.739.642**	**46,5**	**9,4**	**43,4**	**4,9**	**6,0**
8. Сквирскій. кр. надѣльн.	15.629	1.270.638	187.548	1.083.090		1.187.804	81,3	12,0	76.0	6,8	6,2
владѣльч.	17.234	1.478.677	177.510	1.301.167		1.187.423	85,8	10,3	68,9	8.3	6,4
въ уѣздѣ	**32.863**	**2.749.315**	**365.058**	**2.384.257**	**9,88**	**2.375.227**	**83.7**	**11,1**	**72 3**	**7,5**	**6.3**
9. Таращанскій. кр. надѣльн.	12.526	988.301	147.807	840.494		973.270	78,9	11,8	77,7	6,7	6,0
владѣльч.	12.826	1.068.406	141.086	927.320		924.755	83,3	11,0	72,1	7.6	6,5
въ уѣздѣ	**25.352**	**2.056.707**	**288.893**	**1.767.814**	**7,32**	**1.898.025**	**81,1**	**11,4**	**74,9**	**7,1**	**6.2**
10. Уманскій. кр. надѣльн.	20.260	1.268.276	222.860	1.045.416		1.306.770	62,6	11,0	64,5	5,7	6,3
владѣльч.	11.472	838.603	119.009	719.594		844.339	73,1	10,4	73,6	7.0	6,2
въ уѣздѣ	**31.732**	**2.106.879**	**341.869**	**1.765.010**	**5,77**	**2.151.109**	**66,4**	**10.8**	**67,8**	**6,1**	**6.3**
11. Черкасскій. кр. надѣльн.	4.160	257.920	41.600	216.320		281.216	62,0	10,0	67,6	6,2	6,1
владѣльч.	7.014	477.653	68.737	408.916		474.848	68,1	9,8	67,7	6,9	6,1
въ уѣздѣ	**11.174**	**735.573**	**110.337**	**625.236**	**2,14**	**756.064**	**65,8**	**9,9**	**67,7**	**6,6**	**6,1**
12. Чигиринскій. кр. надѣльн.	3.903	182.660	37.469	145.191		160.804	46,8	9,6	41,2	4,9	6,0
владѣльч.	6.258	391.125	59.451	331.674		324.790	62,5	9,5	51,9	6,6	5,7
въ уѣздѣ	**10.161**	**573.785**	**96.920**	**476.865**	**2,10**	**485.594**	**56,5**	**9,5**	**47,8**	**5,9**	**5,8**
Въ губерніи	**318.470**	**22.707.766**	**3.448.261**	**19.259.505**	**5,92**	**21.511.324**	**71,3**	**10.8**	**67,5**	**6.6**	**6.2**
кр. надѣльн.	177.899	12.067.190	1.995.721	10.071.469		12.072.834	67,8	11,2	67,9	6,1	6,1
владѣльч.	140.571	10.640.576	1.452.540	9.188.036		9.438.490	75.7	10,3	67,1	7,3	6,3

УѢЗДЫ. DISTRICTS.	Ячмень. Orge.											Гречиха. Sarrasin.										
	Посѣвная площадь 1899 г. въ десят. L'aire cultivée en 1899, en dessiatines.	Собрано. Récolte.	Посѣяно. Ensemencement.	Остат. за посѣв. Produit net. Весь. Absolu.	Остат. за посѣв. Produit net. На 1 душу насел. Par habitant.	Собрано соломы. Récolte de la paille.	На каз. десятину. Par dessiatine. Собрано. Récolte.	На каз. десятину. Par dessiatine. Посѣяно. Ensemencement.	На каз. десятину. Par dessiatine. Соломы. Paille.	Урожай самъ. Rendement à.	Вѣсъ четв. въ пудахъ. Poids d'une tchetv. en pouds.	Посѣвная площадь 1899 г. въ десят. L'aire cultivée en 1899, en dessiatines.	Собрано. Récolte.	Посѣяно. Ensemencement.	Ост. за посѣв. Produit net. Весь. Absolu.	Ост. за посѣв. Produit net. На 1 душу насел. Par habitant.	Собрано соломы. Récolte de la paille.	На каз. десятину. Par dessiatine. Собрано. Récolte.	На каз. десятину. Par dessiatine. Посѣяно. Ensemencement.	На каз. десятину. Par dessiatine. Соломы. Paille.	Урожай самъ. Rendement à.	Вѣсъ четв. въ пудахъ. Poids d'une tchetv. en pouds.
		Пудовъ. Pouds.										Пудовъ. Pouds.										
1	2.	3.	4.	5.	6.	7.	8.	9.	10.	11.	12.	1.	2.	3.	4.	5.	6.	7.	8.	9.	10	11.
КІЕВСКАЯ.																						
1. Кіевскій. кр. надѣльн.	3.112	199.790	29.564	170.226		241.802	64,2	9,5	77,7	6,8	7,7	20.784	875.006	151.725	723.283		1.224.178	42,1	7,3	58,9	5,8	7,0
владѣльч.	658	41.651	5.856	35.795		39.151	63,3	8,9	59,5	7,1	7,6	1.812	67.950	13.590	54.360		75.560	37,5	7,5	41,7	5,0	6,9
въ уѣздѣ	**3.770**	**241.441**	**35.420**	**206.021**	**0,65**	**280.953**	**64,0**	**9,4**	**74,5**	**6,8**	**7,7**	**22.596**	**942.956**	**165.315**	**777.643**	**2,45**	**1.299.738**	**41,5**	**7,3**	**57,5**	**5,7**	**7,0**
2. Бердичевскій. кр. надѣльн.	10.102	644.508	102.030	542.478		678.854	63,8	10,1	67,2	6,3	8,5	5.309	220.854	49.374	171.480		313. 3	41,6	9,3	59,0	4,5	7,6
владѣльч.	2.893	220.157	27.773	192.384		220.736	76,1	9,6	76,3	7,9	8,6	1.446	69.551	12.725	56.826		103. 23	48,1	8,8	61,8	5,5	7,4
въ уѣздѣ	**12.995**	**864.665**	**129.803**	**734.862**	**3,11**	**899.590**	**66,5**	**10.0**	**69,2**	**6.7**	**8,5**	**6.755**	**290 405**	**62.099**	**228.306**	**0,97**	**417.054**	**43,0**	**9.2**	**61,7**	**4,7**	**7,6**
3. Васильковскій. кр. надѣльн.	8.450	572.910	88.725	484.185		629.525	67,8	10,5	74,5	6,5	7,9	8.511	374.484	83.408	291.076		546.406	44,0	9,8	64,2	4,5	7,3
владѣльч.	1.819	140.973	18.372	122.601		132.059	77,5	10,1	72,6	7,7	8,1	689	33.279	6.201	27.078		40.238	48,3	9,0	58.4	5,4	7.7
въ уѣздѣ	**10.269**	**713.883**	**107.097**	**606.786**	**1,95**	**761.584**	**69,5**	**10,4**	**74,2**	**6,7**	**7,9**	**9.200**	**407.763**	**89.609**	**318.154**	**1,02**	**586.644**	**44.3**	**9,7**	**63,8**	**4,6**	**7,4**
4. Звенигородск. кр. надѣльн.	12.897	741.578	136.708	604.870		665.485	57,5	10,6	51,6	5,4	7,7	2.930	150.016	25.491	124.525		159.099	51,2	8,7	54,3	5,9	7,1
владѣльч.	3.688	260.742	35.036	225.706		228.656	70,7	9,5	62,0	7,4	8,3	709	30.700	6.216	24.532		37.010	43,3	8,7	52,2	5,0	7,0
въ уѣздѣ	**16.585**	**1.002.320**	**171.744**	**830.576**	**3,06**	**894.141**	**60,4**	**10,4**	**53,9**	**5,8**	**7,8**	**3.639**	**180.716**	**31.659**	**149.057**	**0,55**	**196.109**	**49,6**	**8,7**	**53.9**	**5,7**	**7,1**
5. Каневскій. кр. надѣльн.	5.524	356.850	59.107	297.743		334.202	64,6	10,7	60.5	6,0	7,4	7.873	358.222	74.796	283.428		446.399	45,5	9,5	56,7	4,8	6,8
владѣльч.	898	64.746	8.711	56.035		47.055	72,1	9,7	52,4	7,4	7,7	1.089	55.539	8.823	46.718		52.599	51,0	8,1	48,3	6,3	7,2
въ уѣздѣ	**6.422**	**421.596**	**67.818**	**353.778**	**1,30**	**381.257**	**65,6**	**10.6**	**59,4**	**6,2**	**7,4**	**8.962**	**413.761**	**83.619**	**330.146**	**1,21**	**498.998**	**46,2**	**9,3**	**55,7**	**5,0**	**6.8**
6. Липовецкій. кр. надѣльн.	8.053	566.931	84.557	482.374		588.674	70,4	10,5	73,1	6,7	8,3	5.025	257.280	46.730	210.547		349.238	51,2	9,3	69,5	5,5	7,7
владѣльч.	2.344	183.301	22.268	161.033		192.911	78,2	9,5	82,3	8,2	8,4	1.205	64.588	10.725	53.863		72.782	53.6	8,9	60,4	6,1	7,6
въ уѣздѣ	**10.397**	**750.232**	**106.825**	**643.407**	**3,02**	**781.585**	**72,2**	**10,3**	**75,2**	**7,0**	**8,3**	**6.230**	**321.868**	**57.455**	**264.410**	**1,24**	**422.020**	**51,7**	**9,2**	**67.7**	**5,6**	**7.7**
7. Радомысльск. кр. надѣльн.	7.303	314.029	60.615	253.414		300.153	43,0	8,3	41,1	5,2	7,8	16.415	275.772	119.839	155.942		315.168	16,8	7,3	19,2	2,3	6,7
владѣльч.	2.451	132.354	21.324	111.030		133.825	54,0	8,7	54,6	6,2	8,0	7.976	163.408	55.034	108.374		234.494	20,5	6,9	29.4	3,0	7,3
въ уѣздѣ	**9.754**	**446.383**	**81.939**	**364.444**	**1,13**	**433.978**	**45,8**	**8.4**	**44,5**	**5,5**	**7,9**	**24.391**	**439.180**	**174.864**	**264.316**	**0,82**	**549.662**	**18.0**	**7.2**	**22,5**	**2,5**	**6.9**
8. Сквирскій. кр. надѣльн.	7.552	523.354	77.030	446.324		591.322	69,3	10,2	78,3	6,8	8,6	4.832	206.810	46.870	159.940		311.664	42,8	9.7	64,5	4.4	7,5
владѣльч.	2.221	170.795	21.322	149.473		142.810	76,9	9,6	64,3	8,0	8,1	785	32.185	6.675	25.512		41.448	41,0	8,5	52,8	4,8	7,5
въ уѣздѣ	**9.773**	**694.149**	**98.352**	**595.797**	**2,42**	**734.132**	**71,0**	**10,1**	**75,1**	**7,0**	**8,5**	**5.617**	**238.995**	**53.545**	**185.452**	**0,80**	**353.112**	**42,5**	**9.5**	**62.9**	**4,5**	**7,5**
9. Таращанскій. кр. надѣльн.	9.140	627.004	102.368	524.636		739.426	68,6	11,2	80,9	6,1	7,7	5.888	245.530	52.403	193.127		402.150	41,7	8.9	68,3	4,7	7,4
владѣльч.	2.569	200.125	26.461	173.664		179.573	77,9	10,3	69,9	7,6	8,2	1.311	66.730	10.750	55.980		70.007	50,9	8,2	53,4	6,2	7,7
въ уѣздѣ	**11.709**	**827.129**	**128.829**	**698.300**	**2,89**	**918.999**	**70,6**	**11,0**	**78,5**	**6,4**	**7,8**	**7.199**	**312.260**	**63.153**	**249.107**	**1,03**	**472.157**	**43.4**	**8.8**	**65,6**	**4,9**	**7,5**
10. Уманскій. кр. надѣльн.	24.392	1.317.168	246.359	1.070.809		1.434.250	54,0	10,1	58,8	5,3	7,6	6.760	323.804	54.080	269.724		425.880	47,9	8,0	63,0	5,1	6,9
владѣльч.	4.969	374.166	47.206	326.960		366.215	75,3	9.5	73,7	7,9	8,1	1.378	77.995	11.024	66.971		96.047	56,6	8,0	69.7	7,0	7,5
въ уѣздѣ	**29.361**	**1.691.334**	**293.565**	**1.397.769**	**4,57**	**1.800.465**	**57,6**	**10,0**	**61,3**	**5,8**	**7,7**	**8.138**	**401.799**	**65.104**	**336.695**	**1,10**	**521.927**	**49,4**	**8,0**	**64,1**	**6,2**	**7,0**
11. Черкасскій. кр. надѣльн.	2.772	161.053	25.502	135.551		143.867	58,1	9,2	51,9	6,3	7,5	11.454	548.647	92.777	455.870		644.860	47,9	8,1	56,3	5,9	6,8
владѣльч.	1.821	114.905	16.571	98.334		120.186	63,1	9,1	66,0	6,9	8,0	1.239	66.287	9.915	56.375		77.561	53,5	8,0	62,6	6,7	7,3
въ уѣздѣ	**4.593**	**275.958**	**42.073**	**233.885**	**0,80**	**264.053**	**60,1**	**9,2**	**57,5**	**6,5**	**7,7**	**12.693**	**614.934**	**102.692**	**512.245**	**1,75**	**722.421**	**48,4**	**8,1**	**56.9**	**6,0**	**6,9**
12. Чигиринскій. кр. надѣльн.	7.585	333.740	70.541	263.199		300.366	44,0	9,3	39,6	4,7	7,6	5.368	268.400	37.035	231.361		267.326	50,0	6,9	49,8	7,2	7,0
владѣльч.	3.250	190.775	27.625	163.150		158.275	58,7	8,5	48,7	6,9	7,9	471	23.315	3.255	20.065		22.278	49,5	6,9	47.3	7,2	7,3
въ уѣздѣ	**10.835**	**524.515**	**98.166**	**426.349**	**1,88**	**458.641**	**48,4**	**9,1**	**42,3**	**5,3**	**7,7**	**5.839**	**291.715**	**40.290**	**251.426**	**1,11**	**289.604**	**50,0**	**6,9**	**49,6**	**7.2**	**7.0**
Въ губерніи	**136.463**	**8.453.605**	**1361631**	**7.091.974**	**2,18**	**8.609.378**	**61.9**	**10,0**	**63,1**	**6,2**	**7,9**	**121.259**	**4.856.352**	**989 395**	**3866.957**	**1,19**	**6.329.446**	**40,0**	**8,2**	**52.2**	**4,9**	**7,1**
кр. надѣльн.	106.882	6.358.915	1083106	5.275.809		6.647.926	59,5	10,1	61,3	5,9	7,9	101.149	4.104.825	834.522	3270.303		5.405.599	40,6	8,3	53.4	4.9	7,1
владѣльч.	29.581	2.094.690	278525	1.816.165		1.961.452	70,8	9.4	66,3	7,5	8,2	20.110	751.527	154.873	596.654		923.847	37.4	7.7	45,9	4.9	7,3

УѢЗДЫ. DISTRICTS.	Просо. Millet.										
	Посѣвная площадь 1899 г. въ десят. L'aire cultivée en 1899, en dessiatines.	Собрано. Récolte.	Посѣяно. Ensemencement.	Остат. за посѣв. Produit net. Весь. Absolu.	Остат. за посѣв. Produit net. На 1 душу насел. Par habitant.	Собрано соломы. Récolte de la paille.	На казен. десят. Par dessiatine. Собрано. Récolte.	На казен. десят. Par dessiatine. Посѣяно. Ensemencement.	На казен. десят. Par dessiatine. Соломы. Paille.	Урожай самъ. Rendement à.	Вѣсъ четв. въ пудахъ. Poids d'une tchetv. en pouds.
		Пудовъ. Pouds.									
1	1.	2.	3.	4.	5.	6.	7.	8.	9.	10.	11.
КІЕВСКАЯ.											
1. Кіевскій. кр. надѣльн.	4.582	271.254	16.495	254.759		359.687	39,2	3,6	78,5	16,4	9,9
владѣльч.	2.528	176.707	7.837	168.870		212.605	69.9	3,1	84,1	22,5	9,9
въ уѣздѣ	**7.110**	**447.961**	**24.332**	**423.629**	**1,34**	**572.292**	**63.0**	**3,4**	**80,5**	**18,5**	**9.9**
2. Бердичевскій. кр. надѣльн.	5.208	291.127	19.270	271.857		347.894	55,9	3,7	66,8	15,1	10,2
владѣльч.	2.730	157.794	7.917	149.877		176.904	57,8	2,9	64,8	19.9	9,9
въ уѣздѣ	**7.938**	**448.921**	**27.187**	**421.734**	**1,79**	**524.798**	**56,6**	**3,4**	**66.1**	**16,6**	**10,1**
3. Васильковскій. кр. надѣльн.	15.074	1.138.087	63.311	1.074.776		1.248.127	75,5	4,2	82,8	18,0	9,8
владѣльч.	4.983	403.125	17.441	385.684		385.684	80,9	3,5	77,4	23,1	9,9
въ уѣздѣ	**20.057**	**1.541.212**	**80.752**	**1.460.460**	**4,70**	**1.633.811**	**76,8**	**4,0**	**81,5**	**19.2**	**9.8**
4. Звенигородск. кр. надѣльн.	9.073	445.584	37.200	408.384		456.372	49,1	4,1	50,3	12,0	9,8
владѣльч.	4.098	270.468	13.933	256.535		253.256	66,0	3,4	61,8	19,4	9,8
въ уѣздѣ	**13.171**	**716.052**	**51.133**	**664.919**	**2,45**	**709.628**	**54.4**	**3,9**	**53,9**	**13,9**	**9.8**
5. Каневскій. кр. надѣльн.	15.766	1.105.197	61.487	1.043.710		1.091.007	70,1	3,9	69,2	18,0	9,5
владѣльч.	6.253	439.382	21.281	418.101		306.691	70,2	3,4	49,0	20,6	9,7
въ уѣздѣ	**22.019**	**1.544.579**	**82.768**	**1.461.811**	**5,33**	**1.397.698**	**70,1**	**3,8**	**63,5**	**18.4**	**9,6**
6. Липовецкій. кр. надѣльн.	6.284	419.771	26.393	393.378		442.650	66,8	4,2	70,6	15,9	9,9
владѣльч.	2.042	135.793	6.534	129.259		154.375	66,5	3.2	75,6	20,8	10,0
въ уѣздѣ	**8.326**	**555.564**	**32.927**	**522.637**	**2,45**	**597.025**	**66.7**	**4,0**	**71,7**	**16,7**	**9,9**
7. Радомысльск. кр. надѣльн.	3.775	133.635	11.683	121.952		163.835	35.4	3,1	43,4	11,4	9,5
владѣльч.	1.829	56.882	4.024	52.858		62.186	31,1	2,2	34,0	14,1	9,1
въ уѣздѣ	**5.604**	**190.517**	**15.707**	**174.810**	**0,54**	**226.021**	**34.0**	**2,8**	**40 3**	**12,1**	**9,4**
8. Сквирскій. кр. надѣльн.	9.428	585.479	33.941	551.538		730.670	62,1	3,6	77,5	17,3	10,1
владѣльч.	6.737	417.020	19.537	397.483		425.778	61.9	2,9	63,2	21,3	10,1
въ уѣздѣ	**16.165**	**1.002.499**	**53.478**	**949.021**	**3,85**	**1.156.448**	**62.0**	**3,3**	**71,5**	**18.8**	**10,1**
9. Таращанскій. кр. надѣльн.	11.260	613.670	43.914	569.756		684.608	54,5	3,9	60,8	14,0	10,1
владѣльч.	4.909	372.102	17.672	354.430		350.994	75.8	3,6	71,5	21,1	9.9
въ уѣздѣ	**16.169**	**985.772**	**61.586**	**924.186**	**3,83**	**1.035.602**	**61,0**	**3,8**	**64,0**	**16.1**	**10,0**
10. Уманскій. кр. надѣльн.	10.851	685.783	45.574	640.209		780.187	63,2	4,2	71,9	15,0	9,7
владѣльч.	5.014	380.563	17.048	363.515		404.128	75,9	3,4	80,6	22,3	9,7
въ уѣздѣ	**15.865**	**1.066.346**	**62.622**	**1.003.724**	**3,28**	**1.184.315**	**67.2**	**3,9**	**74,6**	**17.2**	**9,7**
11. Черкасскій. кр. надѣльн.	7 436	447.647	30.488	417.159		461.776	60,2	4,1	62,1	14,7	9,7
владѣльч.	3.283	214.052	11.819	202.233		229.153	65,2	3,6	69,8	18,1	9,4
въ уѣздѣ	**10.719**	**661.699**	**42.307**	**619 392**	**2,12**	**690.929**	**61.7**	**3.9**	**64,5**	**15.8**	**9.6**
12. Чигиринскій. кр. надѣльн.	6.854	337.217	27.416	309.801		290.610	49,2	4,0	42,4	12,3	9,9
владѣльч.	3.428	202.595	11.655	190.940		167.286	59,1	3,4	48,8	17.4	9.4
въ уѣздѣ	**10.282**	**539.812**	**39.071**	**500.741**	**2,20**	**457.896**	**52.5**	**3,8**	**44.5**	**13,8**	**9,7**
Въ губерніи	**153.425**	**9.700.934**	**573.870**	**9.127 064**	**2,81**	**10.186.463**	**63,2**	**3,7**	**66,4**	**17,1**	**9.8**
кр. надѣльн.	105.591	6.474.451	417.172	6.057.279		7.057.423	61.3	3.9	66.8	15,7	9.8
владѣльч.	47.834	3.226.483	156.698	3.069.785		3.129.040	67,5	3.3	65,4	20.4	9.8

УѢЗДЫ. DISTRICTS.	Кукуруза. Blé de maïs.											Горохъ. Pois.										
	Посѣвная площадь 1899 г. въ десят. L'aire cultivée en 1899, en dessiatines.	Собрано. Récolte.	Посѣяно. Ensemencement.	Остат. за посѣв. Produit net. Весь. Absolu.	Остат. за посѣв. Produit net. На 1 душу насел. Par habitant.	Собрано соломы. Récolte de la paille.	На каз. десятину. Par dessiatine. Собрано. Récolte.	На каз. десятину. Par dessiatine. Посѣяно. Ensemencement.	На каз. десятину. Par dessiatine. Соломы. Paille.	Урожай самъ. Rendement à.	Вѣсъ четв. въ пудахъ. Poids d'une tchetv. en pouds.	Посѣвная площадь 1899 г. въ десят. L'aire cultivée en 1899, en dessiatines.	Собрано. Récolte.	Посѣяно. Ensemencement.	Остат. за посѣв. Produit net. Весь. Absolu.	Остат. за посѣв. Produit net. На 1 душу насел. Par habitant.	Собрано соломы. Récolte de la paille.	На каз. десятину. Par dessiatine. Собрано. Récolte.	На каз. десятину. Par dessiatine. Посѣяно. Ensemencement.	На каз. десятину. Par dessiatine. Соломы. Paille.	Урожай самъ. Rendement à.	Вѣсъ четв. въ пудахъ. Poids d'une tchetv. en pouds.
	Пудовъ. Pouds.											Пудовъ.										
1.	2.	3.	4.	5.	6.	7.	8.	9.	10.	11.	12.	1.	2.	3.	4.	5.	6.	7.	8.	9.	10.	11.
КІЕВСКАЯ.																						
1. Кіевскій. кр. надѣльн.	—	—	—	—		—	—	—	—	—	—	659	39.672	5.667	34.005		44.219	60,2	8,6	67,1	7,0	9,8
владѣльч.	198	19.800	792	19.008		29.700	100,0	4,0	150,0	25,0	10,0	306	19.890	2.479	17.411		23.164	65,0	8,1	75,7	8,0	9,5
въ уѣздѣ	**198**	**19.800**	**792**	**19.008**	0,06	**29.700**	**100,0**	**4,0**	**150,0**	**25,0**	**10,0**	**965**	**59.562**	**8.146**	**51.416**	0,16	**67.383**	**61,7**	**8,4**	**69,8**	**7,3**	**9,7**
2. Бердичевскій. кр. надѣльн.	—	—	—	—		—	—	—	—	—	—	1.310	71.526	14.148	57.378		72.181	54,6	10,8	55,1	5,1	9,8
владѣльч.	86	5.642	284	5.358		9.159	65,6	3,3	106,5	19,9	11,0	2.274	160.317	24.559	135.758		179.191	70,5	10,8	78,8	6,5	10,1
въ уѣздѣ	**86**	**5.642**	**284**	**5.358**	0,02	**9.159**	**65,6**	**3,3**	**106,5**	**19,9**	**11,0**	**3.584**	**231.843**	**38.707**	**193.136**	0,82	**251.372**	**64,7**	**10.8**	**70,1**	**6,0**	**10,0**
3. Васильковскій. кр. надѣльн.	—	—	—	—		—	—	—	—	—	—	589	23.560	4.712	18.848		18.848	40,0	8,0	32,0	5,0	10,0
владѣльч.	240	16.824	888	15.936		17.568	70,1	3,7	73,2	19,0	10,0	487	31.655	4.919	26.736		26.493	65,0	10,1	54,4	6,4	9,9
въ уѣздѣ	**240**	**16.824**	**888**	**15.936**	0,05	**17.568**	**70,1**	**3,7**	**73,2**	**19,0**	**10,0**	**1.076**	**55.215**	**9.631**	**45.584**	0,15	**45.341**	**51,3**	**9,0**	**42,1**	**5,7**	**9,9**
4. Звенигородск. кр. надѣльн.	—	—	—	—		—	—	—	—	—	—	402	26.411	4.020	22.391		30.029	65,7	10,0	74,7	6,6	10,0
владѣльч.	763	74.621	2.518	72.103		39.752	97,8	3,3	52,1	29,6	9,9	500	44.950	5.100	39.850		37.100	89,9	10,2	74,2	8,8	10,0
въ уѣздѣ	**763**	**74.621**	**2.518**	**72.103**	0,27	**39.752**	**97,8**	**3,3**	**52,1**	**29,6**	**9,9**	**902**	**71.361**	**9.120**	**62.241**	0,23	**67.129**	**79,1**	**10.1**	**74,4**	**7,8**	**10,0**
5. Каневскій. кр. надѣльн.	—	—	—	—		—	—	—	—	—	—	154	8.455	1.247	7.208		9.302	54,9	8,1	60,4	6,8	9,5
владѣльч.	268	25.648	777	24.871		15.062	95,7	2,9	56,2	33,0	9,6	372	20.646	3.385	17.261		20.981	55,5	9,1	56,4	6,1	9,9
въ уѣздѣ	**268**	**25.648**	**777**	**24.871**	0,12	**15.062**	**95,7**	**2,9**	**56,2**	**33,0**	**9,6**	**526**	**29.101**	**4.632**	**24.469**	0,09	**30 283**	**55,3**	**8,8**	**57,6**	**6,3**	**9,8**
6. Липовецкій. кр. надѣльн.	—	—	—	—		—	—	—	—	—	—	1.054	70.091	10.013	60.078		85.690	66,5	9,5	81,3	7,0	10,2
владѣльч.	164	13.842	492	13.350		19.401	84,4	3,0	118,3	28,1	10,2	4.545	407.232	43.178	364.054		376.326	89,6	9,5	82,8	9,4	10,1
въ уѣздѣ	**164**	**13.842**	**492**	**13.350**	0,04	**19.401**	**84,4**	**3,0**	**118,3**	**28,1**	**10,2**	**5.599**	**477.323**	**53.191**	**424.132**	1,99	**462.016**	**85,3**	**9.5**	**82,5**	**9.0**	**10,1**
7. Радомысльск. кр. надѣльн.	—	—	—	—		—	—	—	—	—	—	591	21.158	5.266	15.898		20.862	35,8	8,9	35,3	4,0	9,9
владѣльч.	—	—	—	—		—	—	—	—	—	—	451	16.236	3.608	12.628		31.525	36,0	8,0	69,9	4,5	10,0
въ уѣздѣ	—	—	—	—	—	—	—	—	—	—	—	**1.042**	**37.394**	**8.868**	**28.526**	0,13	**52.387**	**35,9**	**8,5**	**50,3**	**4,2**	**9,9**
8. Сквирскій. кр. надѣльн.	—	—	—	—		—	—	—	—	—	—	999	72.927	9.191	63.736		65.534	73,0	9,2	65,6	7,9	9,9
владѣльч.	377	30.952	1.244	29.708		52.780	82,1	3,3	140,0	24,9	9,9	2.630	228.284	27.089	201.195		220.657	86,8	10,3	83,9	8,4	10,0
въ уѣздѣ	**377**	**30.952**	**1.244**	**29.708**	0,12	**52.780**	**82.1**	**3.3**	**140,0**	**24.9**	**9,9**	**3.629**	**301.211**	**36.280**	**264.931**	1,10	**286.191**	**83,0**	**10,0**	**78.9**	**8,3**	**10,0**
9. Таращанскій. кр. надѣльн.	—	—	—	—		—	—	—	—	—	—	937	43.758	7.871	35.887		60.530	46,7	8,4	64,6	5,6	10,1
владѣльч.	161	7.728	370	7.358		8 324	48,0	2,3	51,7	20,9	9,8	1.376	87.376	12.659	74.717		100.448	63,5	9,2	73,0	6,9	10,1
въ уѣздѣ	**161**	**7.728**	**370**	**7.358**	0,03	**8 324**	**48,0**	**2.3**	**51,7**	**20.9**	**9,8**	**2.313**	**131.134**	**20.530**	**110.604**	0,46	**160.978**	**56,7**	**8,9**	**69,6**	**6,4**	**10,1**
10. Уманскій. кр. надѣльн.	227	26.627	454	26.173		27.240	117,3	2,0	120,0	58,7	9,0	2.579	142.361	20.890	121.471		136.171	55,2	8,1	52,8	6,8	9,7
владѣльч.	2.161	227.986	4.754	223.232		197.083	105,5	2,2	91,2	48,0	10,1	1.334	73.904	11.606	62.298		93.780	55,4	8,7	70.3	6,4	10,1
въ уѣздѣ	**2.388**	**254.613**	**5.208**	**249.405**	0,82	**224.323**	**106,6**	**2.2**	**93.9**	**48,5**	**10,0**	**3.913**	**216.265**	**32.496**	**183.769**	0,60	**229.951**	**55.3**	**8,3**	**58,8**	**6,7**	**9.8**
11. Черкасскій. кр. надѣльн.	—	—	—	—		—	—	—	—	—	—	23	1.387	219	1.168		1.509	60,3	9,5	65,6	6,3	9,8
владѣльч.	474	42.897	1.327	41.570		51.239	90,5	2,8	108,1	32,3	9,4	149	8,612	1.386	7.226		9.029	37,8	9.3	60,6	6,2	9,5
въ уѣздѣ	**474**	**42.897**	**1.327**	**41.570**	0,14	**51.239**	**90,5**	**2,8**	**108.1**	**32,3**	**9,4**	**172**	**9.999**	**1.605**	**8.394**	0,03	**10.538**	**58.1**	**9,3**	**61,3**	**6,2**	**9,5**
12. Чигиринскій. кр. надѣльн.	—	—	—	—		—	—	—	—	—	—	108	6.739	994	5.745		7.528	62.4	9,2	69,7	6,8	10,1
владѣльч.	661	76.147	1.785	74.362		52.946	115,2	2,7	80,1	42,7	9,7	177	14.689	1.628	13.061		14.903	79,6	9,2	84,2	8.7	9,8
въ уѣздѣ	**661**	**76.147**	**1.785**	**74.362**	0,33	**52.946**	**115,2**	**2,7**	**80,1**	**42.7**	**9,7**	**285**	**21.428**	**2.622**	**18.806**	0,08	**22.431**	**75.2**	**9,2**	**78,7**	**8.2**	**9,9**
Въ губерніи	**5.780**	**568.714**	**15.685**	**553.029**	**0.17**	**520.254**	**98,4**	**2,7**	**90,0**	**36,4**	**9,9**	**24.006**	**1.641.836**	**225.828**	**1.416.008**	**0,44**	**1.686.000**	**68,4**	**9,4**	**70,2**	**7,3**	**10,0**
кр. надѣльн.	227	26.627	454	26.173		27.240	117,3	2,0	120.0	58,7	9,0	9.405	528.045	84.232	443.813		552.403	56,1	9,0	58,7	6,2	10,0
владѣльч.	5.553	542.087	15.231	526.856		493.014	97,6	2,7	88,8	36,1	9,9	14.601	1.113.791	141.596	972.195		1.133.597	76,3	9,7	77.6	7,9	10,0

УѢЗДЫ. DISTRICTS.	Чечевица. Lentille.										
	Посѣвная площадь 1899 г. въ десят. L'aire cultivée en 1899, en dessiatines.	Собрано. Récolte.	Посѣяно. Ensemencement.	Остат. за посѣв. Produit net. Весь. Absolu.	Остат. за посѣв. Produit net. На 1 душу насел. Par habitant.	Собрано соломы. Récolte de la paille.	На казен. десят. Par dessiatine. Собрано. Récolte.	На казен. десят. Par dessiatine. Посѣяно. Ensemencement.	На казен. десят. Par dessiatine. Соломы. Paille.	Урожай самъ. Rendement à.	Вѣсъ четв. въ пудахъ. Poids d'une tchetv. en pouds.
	Пудовъ. Pouds.										
1.	1.	2.	3.	4.	5.	6.	7.	8.	9.	10.	11.
1. Кіевскій. кр. надѣльн.	68	4.515	578	3.937		5.664	66,4	8,5	83,3	7,8	9,6
владѣльч.	324	19.472	2.365	17.107		20.380	60,1	7,3	62,9	8,2	10,3
въ уѣздѣ	**392**	**23.987**	**2.943**	**21.044**	0,07	**26.044**	**61,2**	**7,5**	**66,4**	**8,2**	**10,2**
2. Бердичевскій. кр. надѣльн.	485	32.010	4.123	27.887		21.340	66,0	8,5	44,0	7,8	10,0
владѣльч.	168	7.543	1.092	6.451		7.627	44,9	6,5	45.4	6,9	10.0
въ уѣздѣ	**653**	**39.553**	**5.215**	**34.338**	0,15	**28.967**	**60,6**	**8,0**	**44,4**	**7.6**	**10.0**
3. Васильковскій. кр. надѣльн.	105	6.090	788	5.302		8.085	58,0	7,5	77.0	7,7	10,0
владѣльч.	282	16.159	1.777	14.382		14.467	57.3	6,3	51.3	9,7	9,3
въ уѣздѣ	**387**	**22.249**	**2.565**	**19.684**	0,06	**22.552**	**57.5**	**6,6**	**58,3**	**8,7**	**9,5**
4. Звенигородск. кр. надѣльн.	135	9.720	878	8.842		5.940	72,0	6,5	44,0	11,1	9,5
владѣльч.	411	22.153	2.137	20.016		31.359	53,9	5,2	76,3	10,4	9,7
въ уѣздѣ	**546**	**31.873**	**3.015**	**28.858**	0,17	**37.299**	**58.4**	**5.5**	**68.3**	**10,6**	**9.6**
5. Каневскій. кр. надѣльн.	88	4.884	598	4.286		5.394	55,5	6,8	61,3	8,2	9,6
владѣльч.	412	18.210	2.596	15.614		22.372	44.2	6,3	54,3	7,0	9,8
въ уѣздѣ	**500**	**23.094**	**3.194**	**19.900**	0,07	**27.766**	**46.2**	**6,4**	**55,5**	**7,2**	**9,8**
6. Липовецкій. кр. надѣльн.	384	20.122	2.842	17.280		22.310	52,4	7,4	58,1	7,1	10,0
владѣльч.	230	10.304	1.334	8.970		13.409	44,8	5,8	58,3	7,7	10,0
въ уѣздѣ	**614**	**30.426**	**4.176**	**26.250**	0,12	**35.719**	**49,6**	**6,8**	**58.2**	**7,3**	**10,0**
7. Радомысльск. кр. надѣльн.	642	23.305	5.329	17.976		32.806	36,3	8,3	51,1	4,4	9,9
владѣльч.	319	12.632	2.424	10.208		15.344	39.6	7,6	48,1	5,2	10,0
въ уѣздѣ	**961**	**35.937**	**7.753**	**28.184**	0,13	**48.150**	**37.4**	**8.1**	**50,1**	**4,6**	**9,9**
8. Сквирскій. кр. надѣльн.	197	13.869	1.675	12.194		14.972	70,4	8.5	76,0	8,3	10,0
владѣльч.	163	10.269	1.174	9.095		12.258	63,0	7,2	75,2	8,8	9,9
въ уѣздѣ	**360**	**24.138**	**2.849**	**21.289**	0,09	**27.230**	**67,1**	**7.9**	**75.6**	**8,5**	**10,0**
9. Таращанскій. кр. надѣльн.	225	8.190	1.418	6.772		14.175	36,4	6,3	63,0	5,8	9,4
владѣльч.	357	13.388	2.035	11.353		17.207	37.5	5.7	48,2	6,8	9.8
въ уѣздѣ	**582**	**21.578**	**3.453**	**18.125**	0,08	**31.382**	**37,1**	**5,9**	**53,9**	**6,5**	**9.6**
10. Уманскій. кр. надѣльн.	35	2.275	245	2.030		2.118	65,0	7,0	60,5	9,3	9,8
владѣльч.	403	24.180	2.579	21.601		28.170	60,0	6,4	69,9	9,4	9,8
въ уѣздѣ	**438**	**26.455**	**2.824**	**23.631**	0,08	**30.288**	**60.4**	**6,4**	**69,2**	**9,4**	**9,8**
11. Черкасскій. кр. надѣльн.	—	—	—	—		—	—	—	—	—	—
владѣльч.	361	20.324	1.913	18.411		15.234	56,3	5,3	42,2	10,6	9,9
въ уѣздѣ	**361**	**20.324**	**1.913**	**18.411**	0,06	**15.234**	**56,3**	**5.3**	**42.2**	**10.6**	**9.9**
12. Чигиринскій. кр. надѣльн.	70	3.108	350	2.758		3.612	44,4	5,0	51,6	8,9	9,7
владѣльч.	274	12.851	1.206	11.645		12.714	46,9	4,4	46,4	10,7	9,2
въ уѣздѣ	**344**	**15.959**	**1.556**	**14.403**	0,06	**16.326**	**46.4**	**4,5**	**47.5**	**10.3**	**9,3**
Въ губерніи	**6.138**	**315.573**	**41.456**	**274.117**	**0.08**	**346 957**	**51.4**	**6,7**	**56,5**	**7.7**	**9.8**
кр. надѣльн.	2.434	128.088	18.824	109.264		136.416	52,6	7,7	56,0	6,8	9,8
владѣльч.	3.704	187.485	22.632	164.853		210.541	50,6	6,1	56,8	8,3	9,8

УѢЗДЫ. DISTRICTS.	Бобы. Fèves. Посѣвная площадь 1899 г. въ десят. L'aire cultivée en 1899, en dessiatines.	Собрано. Récolte.	Посѣяно. Ensemencement.	Остатокъ за посѣв. Produit net. Весь. Absolu.	На 1 душу насел. Par habitant.	Собрано соломы. Récolte de la paille.	На казен. десятину. Par dessiatine. Собрано. Récolte.	Посѣяно. Ensemencement.	Соломы. Paille.	Урожай самъ. Rendement à.	Вѣсъ четв. въ пудахъ. Poids d'une tcheтv. en pouds.
		Пудовъ. Pouds.									
1.	2.	3.	4.	5.	6.	7.	8.	9.	10.	11.	12.
КІЕВСКАЯ.											
1. Кіевскій. кр. надѣльн.	—	—	—	—		—	—	—	—	—	—
владѣльч.	510	49.113	4.998	44.115		53.703	96,3	9,8	105,3	9,8	10,2
въ уѣздѣ	**510**	**49.113**	**4.998**	**44.115**	**0,14**	**53.703**	**96.3**	**9,8**	**105,3**	**9,8**	**10.2**
2. Берди- кр. надѣльн.	—	—	—	—		—	—	—	—	—	—
чевскій. владѣльч.	2.376	193.644	28.512	165.132		226.433	81,5	12,0	95,3	6,8	10,2
въ уѣздѣ	**2.376**	**193.644**	**28.512**	**165.132**	**0,70**	**226.433**	**81,5**	**12,0**	**95,3**	**6,8**	**10.2**
3. Васильковскій. кр. надѣльн.	—	—	—	—		—	—	—	—	—	—
владѣльч.	2.314	236.259	23.603	212.656		205.020	102,1	10,2	88,6	10,0	10,4
въ уѣздѣ	**2.314**	**236.259**	**23.603**	**212.656**	**0,68**	**205.020**	**102,1**	**10.2**	**88,6**	**10.0**	**10.4**
4. Звенигородск. кр. надѣльн.	20	960	160	800		1.000	48,0	8,0	50,0	6,0	9,9
владѣльч.	300	20.250	2.940	17.310		21.570	67,5	9,8	71,9	6,9	9,8
въ уѣздѣ	**320**	**21.210**	**3.100**	**18.110**	**0,08**	**22.570**	**66,3**	**9,7**	**70,5**	**6,8**	**9,9**
5. Каневскій. кр. надѣльн.	—	—	—	—		—	—	—	—	—	—
владѣльч.	969	95.737	9.206	86.531		82.850	98,8	9,5	85,5	10,4	10,1
въ уѣздѣ	**969**	**95.737**	**9.206**	**86.531**	**0,32**	**82.850**	**98,8**	**9,5**	**85.5**	**10,4**	**10,1**
6. Липовецкій. кр. надѣльн.	—	—	—	—		—	—	—	—	—	—
владѣльч.	2.320	197.664	24.360	173.304		176.784	85,2	10,5	76,2	8,1	10,0
въ уѣздѣ	**2.320**	**197.664**	**24.360**	**173.304**	**0,81**	**176.784**	**85,2**	**10,5**	**76.2**	**8,1**	**10.0**
7. Радомысльск. кр. надѣльн.	—	—	—	—		—	—	—	—	—	—
владѣльч.	—	—	—	—		—	—	—	—	—	—
въ уѣздѣ	—	—	—	—	—	—	—	—	—	—	—
8. Сквирскій. кр. надѣльн.	—	—	—	—		—	—	—	—	—	—
владѣльч.	2.941	246.240	29.502	216.738		224.041	84,3	10,1	76,7	8,3	10,2
въ уѣздѣ	**2.941**	**246.240**	**29.502**	**216.738**	**0,90**	**224.041**	**84,3**	**10,1**	**76,7**	**8,3**	**10.2**
9. Таращанскій. кр. надѣльн.	—	—	—	—		—	—	—	—	—	—
владѣльч.	2.137	192.544	23.080	169.464		158.352	90,1	10,8	74,1	8,3	10,1
въ уѣздѣ	**2.137**	**192.544**	**23.080**	**169.464**	**0,70**	**158.352**	**90,1**	**10.8**	**74,1**	**8.3**	**10.1**
10. Уманскій. кр. надѣльн.	—	—	—	—		—	—	—	—	—	—
владѣльч.	1.269	93.372	12.944	82.428		84.262	73,5	10,2	66,4	7,2	10,2
въ уѣздѣ	**1.269**	**93.372**	**12.944**	**80.428**	**0,26**	**84.262**	**73,5**	**10,2**	**66,4**	**7,2**	**10.2**
11. Черкасскій. кр. надѣльн.	—	—	—	—		—	—	—	—	—	—
владѣльч.	165	14.949	1.568	13.381		18.794	90,6	9,5	113,9	9,5	10,3
въ уѣздѣ	**165**	**14.949**	**1.568**	**16.381**	**0,05**	**18.794**	**90,6**	**9,5**	**113,9**	**9.5**	**10.3**
12. Чигиринскій. кр. надѣльн.	—	—	—	—		—	—	—	—	—	—
владѣльч.	227	18.614	2.225	16.389		20.453	82,0	9,8	90,1	8,4	10,3
въ уѣздѣ	**227**	**18.614**	**2.225**	**16.389**	**0,07**	**20.453**	**82,0**	**9,8**	**90,1**	**8.4**	**10.3**
Въ губерніи	**15.548**	**1.359.346**	**163.098**	**1.196.248**	**0,37**	**1.273.262**	**87,4**	**10,5**	**81,9**	**8,3**	**10.2**
кр. надѣльн.	20	960	160	800		1.000	48,0	8,0	50,0	6,0	9,9
владѣльч.	15.528	1.358.386	162.938	1.195.448		1.272.262	87,5	10,5	81,9	8,3	10,2

Картофель. Pommes de terre. Посѣвная площадь 1899 г. въ десят. L'aire cultivée en 1899, en dessiatines.	Собрано. Récolte.	Посѣяно. Ensemencement.	Остатокъ за посѣвомъ. Produit net. Весь. Absolu.	На 1 душу насел. Par habitant.	На казенную десятину. Par dessiatine. Собрано. Récolte.	Посѣяно. Ensemencement.	Урожай самъ. Rendement à.	Вѣсъ четв. въ пудахъ. Poids d'une tchetv. en pouds.
	Пудовъ. Pouds.							
1.	2.	3.	4.	5.	6.	7.	8.	9.
6.366	4.060.235	594.584	3.465.651		637,8	93,4	6,8	8,9
2.104	1.343.504	180.102	1.163.402		638,5	85,6	7,6	9,5
8.470	**5.403.739**	**774.686**	**4.629.053**	**14,62**	**638,0**	**91.5**	**7,0**	**9,0**
1.887	966.334	178.699	797.635		517,4	94.7	5,5	9,2
663	402.640	57.283	345.357		607,3	86,4	7,0	9,2
2.550	**1.378.974**	**235.982**	**1.142.992**	**4,84**	**540,7**	**92,5**	**5,8**	**9,2**
6.105	3.652.011	525.030	3.126.981		598,2	86,0	7,0	8,4
402	221.422	30.914	190.508		550,8	76,9	7,2	8,1
6.507	**3.873.433**	**555.944**	**3.317.489**	**10,67**	**595,3**	**85,4**	**7,0**	**8,4**
1.730	1.118.099	172.654	945.445		646,3	99,8	6,5	8,4
692	480.663	61.588	419.075		694,6	89,0	7,8	8,0
2.422	**1.598.762**	**234.242**	**1.364.520**	**5,22**	**660,1**	**96,7**	**6,8**	**8,3**
2.871	1.205.081	257.906	947.175		419,6	89,8	4,7	8,4
214	138.950	19.602	119.348		649,3	91,6	7,1	9,2
3.085	**1.344.031**	**277.508**	**1.066.523**	**3,91**	**435,7**	**90,0**	**4,8**	**8,5**
1.985	1.191.000	228.275	962.725		600,0	115,0	5,2	9,3
183	141.294	13.981	127.313		772,1	76,4	10,1	8,0
2.168	**1.332.294**	**242.256**	**1.090.038**	**5,11**	**614,5**	**111,7**	**5,5**	**9,1**
9.837	5.125.077	839.096	4.285.981		521,0	85,3	6,1	10,0
4.307	2.627.270	427.254	2.200.016		610,0	99,2	6,1	9,7
14.144	**7.752.347**	**1.266.350**	**6.485.997**	**20,07**	**548,1**	**89,5**	**6,1**	**9,9**
2.756	1.557.416	265.127	1.292.289		565,1	96,2	5,9	9,0
679	351.790	63.962	287.828		518,1	94,2	5,5	10,1
3.435	**1.909.206**	**329.089**	**1.580.117**	**6,56**	**555,8**	**95.8**	**5,8**	**9,2**
2.022	1.100.176	189.866	910.310		544,1	93,9	5,8	8,7
1.125	790.988	98.325	692.663		703,1	87,4	8,0	8,7
3.147	**1.891.164**	**288.191**	**1.602.973**	**6,64**	**600,9**	**91,6**	**6,6**	**9.7**
4.381	1 732.686	354.861	1.377.825		395,5	81,0	4,9	8,9
386	224.691	34.624	190.067		571,1	89,7	6,4	8,6
4.767	**1.957.377**	**389.485**	**1.567.892**	**5,13**	**410,6**	**81,7**	**5,0**	**8,9**
2.061	991.959	171.475	820.484		481,3	83,2	5,8	8,2
1.104	594.835	108.965	485.870		538,8	98,7	5,5	8,9
3.165	**1.586.794**	**280.440**	**1.306.354**	**4,48**	**501,4**	**88,6**	**5,7**	**8,4**
2.762	1.104.524	231.732	872.792		399,9	83,9	4,8	7,6
559	285.034	45.670	239.364		509,9	81,7	6,2	8,6
3.321	**1.389.558**	**277.402**	**1.112.156**	**4,90**	**418,4**	**83,5**	**5,0**	**7,8**
57.181	**31.417.679**	**5.151.575**	**26.266.104**	**8,08**	**549,4**	**90,1**	**6,1**	**9,0**
44.763	23.814.598	4.009.305	19.805.293		532,0	89,6	6,1	8,9
12.418	7.603.081	1.142.270	6.460.811		612,3	91,9	6,7	9,2

УѢЗДЫ. DISTRICTS.	Ленъ. Lin.									
	Посѣвная площадь 1899 г. въ десят. L'aire cultivée en 1899, en dessiatines.	Собрано. Récolte.	Посѣяно. Ensemencement.	Остатокъ. Produit net.	Собрано волокна. Quantité de filaments.	На казенную десятину. Par dessiatine. Собрано. Récolte.	На казенную десятину. Par dessiatine. Посѣяно. Ensemencement.	На казенную десятину. Par dessiatine. Волокна. Filaments.	Урожай самъ. Rendement à.	Вѣсъ четв. въ пудахъ. Poids d'une chetv. en pouds.
		Пудовъ. Pouds.								
1.	2.	3.	4.	5.	6.	7.	8.	9.	10.	11.
КІЕВСКАЯ.										
1. Кіевскій. кр. надѣльн.	74	2.516	444	2.072	1.628	34,0	6,0	22,0	5,7	10,0
владѣльч. .	15	500	66	434	365	33,3	4,4	24,3	7,6	9,5
въ уѣздѣ . .	**89**	**3.016**	**510**	**2.506**	**1.993**	**33,9**	**5,7**	**22,4**	**5,9**	**9,9**
2. Бердичевскій. кр. надѣльн.	95	1.520	551	969	1.520	16,0	5,8	16,0	2,8	10,0
владѣльч. .	87	1.775	495	1.280	1.740	20,4	5,8	20,0	3,5	10,0
въ уѣздѣ . .	**182**	**3.295**	**1.046**	**2.249**	**3.260**	**18,1**	**5,8**	**17,9**	**3,1**	**10,0**
3. Васильковскій. кр. надѣльн.	67	2.144	268	1.876	1.072	32,0	4,0	16,0	8,0	9,0
владѣльч. .	172	7.929	516	7.413	4.919	46,1	3,0	28,6	15,4	9,0
въ уѣздѣ . .	**239**	**10.073**	**784**	**9.289**	**5.991**	**42,1**	**3,3**	**25,1**	**12,8**	**9,0**
4. Звенигородск. кр. надѣльн.	52	1.612	208	1.404	1.222	31,0	4,0	23,5	7,8	9,1
владѣльч. .	45	1.782	194	1.588	1.260	39,6	4,3	28,0	9,2	9,2
въ уѣздѣ . .	**97**	**3.394**	**402**	**2.992**	**2.482**	**35,0**	**4,1**	**25.6**	**8.5**	**9,1**
5. Каневскій. кр. надѣльн.	87	1.392	348	1.044	1.218	16,0	4,0	14,0	4,0	9,0
владѣльч. .	—	—	—	—	—	—	—	—	—	—
въ уѣздѣ . .	**87**	**1.392**	**348**	**1.044**	**1.218**	**16,0**	**4,0**	**14,0**	**4,0**	**9,0**
6. Липовецкій. кр. надѣльн.	—	—	—	—	—	—	—	—	—	—
владѣльч. .	67	2.251	395	1.856	1.903	33,6	5,9	28,4	6,4	9,9
въ уѣздѣ . .	**67**	**2.251**	**395**	**1.856**	**1.903**	**33.6**	**5,9**	**28,4**	**6.4**	**9,9**
7. Радомысльск. кр. надѣльн.	800	16.800	4.800	12.000	13.280	21,0	6,0	16,6	3,5	9,0
владѣльч. .	115	2.760	690	2.070	1.725	24,0	6,0	15,0	4,0	9,0
въ уѣздѣ . .	**915**	**19.560**	**5.490**	**14.070**	**15.005**	**21,4**	**6,0**	**16,4**	**3,6**	**9,0**
8. Сквирскій. кр. надѣльн.	109	2,180	752	1.428	1.308	20,0	6,9	12,0	2,9	10,0
владѣльч. .	108	3.002	540	2.462	2.462	27,8	5,0	22,8	5,6	10,0
въ уѣздѣ . .	**217**	**5.182**	**1.292**	**3.890**	**3.770**	**23,9**	**6,0**	**17.4**	**4,0**	**10.0**
9. Таращанскій. кр. надѣльн.	62	2.015	347	1.668	1.066	32,5	5,6	17,2	5,8	9,7
владѣльч. .	120	4.032	648	3.384	3.264	33,6	5,4	27,2	6,2	9,8
въ уѣздѣ . .	**182**	**6.047**	**995**	**5.052**	**4.330**	**33.2**	**5.5**	**23.8**	**6.0**	**9,8**
10. Уманскій. кр. надѣльн.	90	2.745	360	2.385	2.448	30,5	4,0	27,2	7,6	9,1
владѣльч. .	136	6.365	816	5.549	5.005	46,8	6,0	36,8	7,8	9,7
въ уѣздѣ . .	**226**	**9.110**	**1.176**	**7.934**	**7.453**	**40,3**	**5,2**	**33,0**	**7,8**	**9,5**
11. Черкасскій. кр. надѣльн.	94	2.444	376	2.068	2.115	26,0	4,0	22,5	6,5	9,0
владѣльч. .	180	5.004	738	4.266	3.600	27,8	4,1	20,0	6,8	9,0
въ уѣздѣ . .	**274**	**7.448**	**1.114**	**6.334**	**5.715**	**27,2**	**4,1**	**20,9**	**6,6**	**9,0**
12. Чигиринскій. кр. надѣльн.	54	1.404	216	1.188	1.669	30,0	4,0	30,9	7,5	9,0
владѣльч. .	349	13.122	1.326	11.796	9.318	37,6	3,8	26,7	9,9	9,2
въ уѣздѣ . .	**403**	**14.526**	**1.542**	**12.984**	**10.987**	**36,0**	**3.8**	**27,3**	**9,5**	**9,2**
Въ губерніи .	**2.978**	**85.294**	**15.094**	**70.200**	**64.107**	**28,6**	**5,1**	**21,5**	**5,6**	**9,3**
кр. надѣльн.	1.584	36.772	8.670	28.102	28.546	23,2	5,5	18,0	4,2	9,2
владѣльч. .	1.394	48.522	6.424	42.098	35.561	34,8	4,6	25,5	7,6	9,4

Конопля. Chanvre.									
Посѣвная площадь 1899 г. въ десят. L'aire cultivée en 1899, en dessiatines.	Собрано. Récolte.	Посѣяно. Ensemencement.	Остатокъ. Produit net.	Собрано волокна. Quantité de filaments.	На казенную десятину. Par dessiatine. Собрано. Récolte.	На казенную десятину. Par dessiatine. Посѣяно. Ensemencement.	На казенную десятину. Par dessiatine. Волокна. Filaments.	Урожай самъ. Rendement à.	Вѣсъ четв. въ пудахъ. Poids d'une chetv. en pouds.
	Пудовъ. Pouds.								
1.	2.	3.	4.	5.	6.	7.	8.	9.	10.
1.017	34.578	10.170	24.408	22.781	34,0	10,0	22,4	3,4	6,0
19	709	184	525	665	37,3	9,7	35,0	3,8	6,0
1.036	**35.287**	**10.354**	**24.933**	**23.446**	**34.1**	**10,0**	**22,6**	**3,4**	**6,0**
743	21.473	7.653	13.820	15.603	28,9	10.3	21,0	2,8	6,5
56	2.688	672	2.016	1.120	48,0	12,0	20,0	4,0	7,0
799	**24.161**	**8.325**	**15.836**	**16.723**	**30,2**	**10,4**	**20,9**	**2,9**	**6,6**
1.079	32.370	9.819	22.551	36.686	30,0	9,1	34,0	3,3	7,0
53	2.253	477	1.776	1.590	42,5	9,0	30,0	4,7	6,0
1.132	**34.623**	**10.296**	**24.327**	**38.276**	**30,6**	**9,1**	**33,8**	**3,4**	**6,9**
658	10.528	6.580	3.948	13.818	16,0	10,0	21,0	1,6	5,0
—	—	—	—	—	—	—	—	—	—
658	**10.528**	**6.580**	**3.948**	**13.818**	**16,0**	**10,0**	**21,0**	**1,6**	**5.0**
746	24.170	7.460	16.710	23.499	32,4	10,0	31,5	3,2	6,5
34	1.088	350	738	1.360	32,0	10,3	40,0	3,1	6,0
780	**25.258**	**7.810**	**17.448**	**24.859**	**32,4**	**10,0**	**31,9**	**3,2**	**6,5**
641	13.525	6.859	6.666	14.230	21,1	10,7	22,2	1,9	7,3
30	750	300	450	720	25,0	10,0	24,0	2,5	7,0
671	**14.275**	**7.159**	**7.116**	**14.950**	**21,3**	**10,7**	**22,3**	**2,0**	**7,3**
1.254	36.868	14.019	22.849	38.498	29,4	11,1	30,7	2,6	6,3
273	6.143	2.839	3.304	6.443	22,5	10,4	23,6	2,2	6,3
1.527	**43.011**	**16.858**	**26.153**	**44.941**	**28,2**	**11,0**	**29.4**	**2,6**	**6,3**
890	17.355	9.879	7.476	30.616	19,5	11,1	34,4	1,8	7,6
396	7.920	4.277	3.643	9.504	20,0	10,8	24,0	1,9	7,0
1.286	**25.275**	**14.156**	**11.119**	**40.120**	**19,7**	**11,0**	**31,2**	**1,8**	**7,4**
946	28.569	8.703	19.866	28.569	30,2	9,2	30,2	3,3	7,0
35	700	221	479	1.082	20,0	6,3	31,2	3,2	7,0
981	**29.269**	**8.924**	**20 345**	**29.651**	**29,8**	**9,1**	**30.2**	**3,3**	**7,0**
983	26.246	9.142	17.104	47.184	26,7	9,3	48.0	2,9	6,8
125	3.750	1.313	2.437	6.000	30,0	10,5	48,0	2,9	6,5
1.108	**29.996**	**10.455**	**19.541**	**53.184**	**27,1**	**9,4**	**48,0**	**2,9**	**6.8**
531	18.107	6.319	11.788	14.549	34,1	11,9	27,4	2,9	6,0
82	3.280	894	2,386	2.296	40,0	10,9	28,0	3,7	6,0
613	**21.387**	**7.213**	**14.174**	**16.845**	**34,9**	**11,8**	**27.5**	**3,0**	**6,0**
622	23.076	9.081	13.995	29.918	37,1	14,6	48,1	2,5	6,4
—	—	—	—	—	—	—	—	—	—
622	**23.076**	**9.081**	**13.995**	**29.918**	**37.1**	**14,6**	**48,1**	**2,5**	**6,4**
11.213	**316.146**	**117.211**	**198.935**	**346.731**	**28.2**	**10,5**	**30,9**	**2,7**	**6,5**
10.110	286.865	105.684	181.181	315.951	28,4	10,5	31,3	2,6	6,5
1.103	29.281	11.527	17.754	30.780	26,5	10.5	27,9	2,5	6,5

УѢЗДЫ. DISTRICTS.	Яровая рожь. Seigle de printemps.												Яровая пшеница. Froment de printemps.											
	Посѣвная площадь 1899 г. въ десят. L'aire cultivée en 1899, en dessiatines.	Собрано. Récolte.	Посѣяно. Ensemencement.	Остат. за посѣв. Produit net. Весь. Absolu.	Остат. за посѣв. Produit net. На 1 душу насел. Par habitant.	Собрано соломы. Récolte de la paille.	На каз. десятину. Par dessiatine. Собрано. Récolte.	На каз. десятину. Par dessiatine. Посѣяно. Ensemencement.	На каз. десятину. Par dessiatine. Соломы. Paille.	Урожай самъ. Rendement à.	Вѣсъ четв. въ пудахъ. Poids d'une tchetv. en pouds.	Посѣвная площадь 1899 г. въ десят. L'aire cultivée en 1899, en dessiatines.	Собрано. Récolte.	Посѣяно. Ensemencement.	Остат. за посѣв. Produit net. Весь. Absolu.	Остат. за посѣв. Produit net. На 1 душу насел. Par habitant.	Собрано соломы. Récolte de la paille.	На каз. десят. Par dessiatine. Собрано. Récolte.	На каз. десят. Par dessiatine. Посѣяно. Ensemencement.	На каз. десят. Par dessiatine. Соломы. Paille.	Урожай самъ. Rendement à.	Вѣсъ четв. въ пудахъ. Poids d'une tchetv. en pouds.
		П у д о в ъ. P o u d s.												П у д о в ъ. P o u d s.										
1.	2.	3.	4.	5.	6.	7.	8.	9.	10.	11.	12.	1.	2.	3.	4.	5.	6.	7.	8.	9.	10.	11.		
ВОЛЫНСКАЯ.																								
1. Житомірскій.	кр. надѣльн. 397	15.562	3.454	12.108		21.637	39,2	8,7	54,5	4,5	9,0	66	3.630	62	3.003		5.280	55,0	9,5	80,0	5,8	10,0	28.688	1.678.248	275.405	1.402.843		1.557.758	58,5	9,6	54,3	6,1	6,1
	владѣльч. 397	28.505	3.255	25.250		23.899	71,8	8,2	60,2	8,8	9,0	893	67.154	8.75	58.403		78.405	75,2	9,8	87,8	7,7	9,7	25.600	1.802.240	261.120	1.541.120		1.858.560	70,4	10,2	72,6	6,9	6,4
	въ уѣздѣ 794	**44.067**	**6.709**	**37.358**	**0,10**	**45.536**	**55,5**	**8.3**	**57,4**	**6.7**	**9,0**	**959**	**70.784**	**9.378**	**61.406**	**0,16**	**83.685**	**73.8**	**9.8**	**87,3**	**7,5**	**9,7**	**54.288**	**3.480.488**	**536.525**	**2.943 963**	**7,59**	**3.416.318**	**64.1**	**9,9**	**62,9**	**6,5**	**6.3**
2. Влад.-Волынск.	кр. надѣльн. 312	10.639	2.870	7.769		26.114	34,1	9 2	83,7	3,7	8,5	—	—	—	—		—	—	—	—	—	—	19.645	791.694	137.515	654.179		1.184.594	40,3	7,0	60,3	5,8	6,6
	владѣльч. 180	10.044	1.656	8.388		14.976	55,8	9.2	83,2	6,1	8.9	99	7.079	1.049	6.030		9.454	71,5	10,6	95,5	6.7	9,8	16 360	909.616	130.880	778.736		917.796	55.6	8,0	56,1	7,0	6,2
	въ уѣздѣ 492	**20.683**	**4.526**	**16.157**	**0,06**	**41.090**	**41,9**	**9.2**	**83,5**	**4.6**	**8.7**	**99**	**7.079**	**1.049**	**6.030**	**0,02**	**9.454**	**71.5**	**10,6**	**95,5**	**6.7**	**9,8**	**36.005**	**1.701.310**	**268.395**	**1.432.915**	**5,22**	**2.102.390**	**47.3**	**7,5**	**58.4**	**6.3**	**6.4**
3. Дубенскій.	кр. надѣльн. 133	5.054	1.197	3.857		7.382	38,0	9,0	55.5	4,2	8,4	2	100	16	84		128	50 0	8,0	64,0	6,3	9,1	17.786	734.562	135.174	599.388		952.931	41,3	7,6	59,2	5,4	6,3
	владѣльч. 242	13.189	2.178	11.011		15.609	54,5	9,0	64,5	6,1	8,4	352	21.366	3.309	18.057		25.098	60,7	9,4	71,3	6,5	9,1	15.556	815.134	135.337	679.797		1.186.923	52,4	8,7	76,3	6,0	5,9
	въ уѣздѣ 375	**18.243**	**3.375**	**14.868**	**0,08**	**22.991**	**48.6**	**9.0**	**61,3**	**5,4**	**8,4**	**354**	**21.466**	**3.325**	**18.141**	**0,10**	**25.226**	**60.6**	**9,4**	**71,3**	**6,4**	**9,1**	**33.342**	**1.549.696**	**270.511**	**1.279.185**	**6,79**	**2.139.854**	**46.5**	**8.1**	**64.1**	**5,7**	**6,1**
4. Заславскій.	кр. надѣльн. —	—	—	—		—	—	—	—	—	—	—	—	—	—		—	—	—	—	—	—	19.434	1.070.813	190.453	880.360		1.232.116	55,1	9,8	63,4	5,6	6,1
	владѣльч. 3	166	27	139		164	52,2	9,0	54,8	6,1	8,5	432	38.146	4.32	33.826		42.077	88,3	10,0	97,4	8,8	9,8	8.801	632.792	80.969	551.823		671.516	71,9	9,2	76,3	7,8	6,4
	въ уѣздѣ 3	**166**	**27**	**139**	**0,00**	**164**	**52,2**	**9,0**	**54.8**	**6,1**	**8,5**	**432**	**38.146**	**4.32**	**33.826**	**0,16**	**42.077**	**88,3**	**10.0**	**97,4**	**8.8**	**9,8**	**28.235**	**1.703.605**	**271.422**	**1.432.183**	**6,95**	**1.903.632**	**60,3**	**9.6**	**67,4**	**6.3**	**6.2**
5. Ковельскій.	кр. надѣльн. 635	21.844	5.080	16.764		37.846	34,4	8,0	59,6	4,3	8.3	427	19.386	3.80	15.586		21.649	45,4	8,9	50,7	5,1	9,4	12.347	388.931	86.429	302.502		602.534	31,5	7,0	48,8	4,5	6,2
	владѣльч. 152	7.539	1.383	6.156		8.664	49,6	9,1	57,0	5,5	8,6	67	3.417	55	2.861		4.891	51.0	8,3	73.0	6,1	9.4	9.580	413.856	80.472	333.384		481.874	43.2	8,4	50.3	5,1	6,6
	въ уѣздѣ 787	**29.383**	**6.463**	**22.920**	**0,11**	**46.510**	**37,3**	**8.2**	**59,1**	**4.5**	**8.4**	**494**	**22.803**	**4.35**	**18.447**	**0,09**	**26.540**	**46.2**	**8.8**	**53,7**	**5.2**	**9.4**	**21.927**	**802.787**	**166.901**	**635.886**	**3,14**	**1.084.408**	**36.6**	**7.6**	**49,5**	**4.8**	**6.4**
6. Кремянецкій.	кр. надѣльн. 523	27.876	4.707	23.169		42.729	53,3	9,0	81,7	5,9	8,0	187	10.603	1,68	8.920		14.343	56,7	9,0	76,7	6,3	9,0	16.353	809.474	152.083	657.391		994.074	49,5	9,3	61,4	5,3	6,3
	владѣльч. 156	8.861	1.451	7.410		8.845	56,8	9,3	56,7	6,1	8,3	323	21.124	2.90	18.217		24.096	65,4	9.0	74,6	7,3	9,8	14.273	765.033	128.457	636.576		765.033	53,6	9,0	53.6	6,0	6,2
	въ уѣздѣ 679	**36.737**	**6.158**	**30.579**	**0,14**	**51.574**	**54,1**	**9,1**	**75,9**	**6.0**	**8.1**	**510**	**31.727**	**4.59**	**27.137**	**0,13**	**38.439**	**62.2**	**9.0**	**75,4**	**6,9**	**9,5**	**30.626**	**1.574.507**	**280.540**	**1.293.967**	**6,09**	**1.759.107**	**51.4**	**9.2**	**57,4**	**5.9**	**6.3**
7. Луцкій.	кр. надѣльн. 1.038	33.839	7.681	26.158		47.333	32,6	7.4	45,6	4,4	8,8	610	25.559	5.55	20.008		26 596	41.9	9,1	43,6	4,6	9,9	16.859	554.661	123.071	431.590		691.219	32,9	7,3	41,0	4,5	6,3
	владѣльч. 915	33.855	7.046	26.809		51.332	37,0	7,7	56,1	4,6	9,0	1.133	52.798	9.40	43.394		47.246	46,6	8,3	41,7	5,6	10,0	12.517	538.231	105.143	433.088		615.836	43,0	8,3	49,2	5,2	6,5
	въ уѣздѣ 1.953	**67.694**	**14.727**	**52.967**	**0,22**	**98.665**	**34,7**	**7,5**	**50,5**	**4,6**	**8,9**	**1.743**	**78.357**	**14.95**	**63.402**	**0,26**	**73.842**	**44.9**	**8.6**	**42.4**	**5.2**	**10,0**	**29.376**	**1.092.892**	**228.214**	**864.678**	**3,52**	**1.307.055**	**37.2**	**7,8**	**44,5**	**4,8**	**6.4**
8.Новогр.-Волынск.	кр. надѣльн. 561	26.984	4.937	22.047		44.151	48,1	8,8	78,7	5,5	8,3	—	—	—	—		—	—	—	—	—	—	23.903	1.290.762	243.811	1.046.951		1.608.672	54.0	10,2	67.3	5,3	5,8
	владѣльч. 687	42.869	6.183	36.686		52.830	62,4	9,0	76,9	6,9	8.4	574	46.264	5.39	40.868		47.183	80,6	9.4	82,2	8,6	10.0	20.391	1.201.030	193.715	1.007.315		1.368.336	58.9	9,5	67,1	6,2	6,1
	въ уѣздѣ 1.248	**69.853**	**11.120**	**58.733**	**0,16**	**96.981**	**56,0**	**8.9**	**77.7**	**6,3**	**8,4**	**574**	**46.264**	**5.396**	**40.868**	**0,12**	**47.183**	**80.6**	**9.4**	**82,2**	**8.6**	**10,0**	**44.294**	**2.491.792**	**437.526**	**2.054.266**	**5,88**	**2.977.008**	**56,2**	**9.9**	**67,2**	**5,7**	**5,9**
9. Овручскій.	кр. надѣльн. 2.580	83.076	20.898	62.178		129.516	32,2	8,1	50,2	4,0	8,2	1.602	64.240	14.25	49.982		89.071	40,1	8,9	55,6	4,5	9,4	11.188	428.500	90.623	337.877		464.302	38,3	8,1	41,5	4.7	6,5
	владѣльч. 1.989	82.146	17.702	64.444		101.439	41,3	8,9	51,0	4,6	8,5	1.281	62.513	10.37	52.137		52.905	48,8	8,1	41,3	6,0	9,5	16.644	757.302	148.132	609.170		858.830	45,5	8,9	51,6	5,1	6,1
	въ уѣздѣ 4.569	**165.222**	**38.600**	**126.622**	**0,60**	**230.955**	**36.2**	**8.4**	**50.5**	**4.3**	**8,3**	**2.883**	**126.753**	**24.63**	**102.119**	**0,48**	**141.976**	**44,0**	**8.5**	**49,2**	**5.2**	**9.4**	**27.832**	**1.185.802**	**238.755**	**947.047**	**4,49**	**1.323.132**	**42,6**	**8.6**	**47.5**	**5.0**	**6,2**
10. Острожскій.	кр. надѣльн. 265	12.959	2.306	10.653		15.105	48,9	8,7	57,0	5 6	8,8	115	8.970	1.15	7.820		9.200	78,0	10,0	80,0	7,8	9,8	14.804	686.906	121.393	565.513		991.868	46,4	8,2	67.0	5.7	6,1
	владѣльч. 54	2.651	432	2.219		4.374	49,1	8,0	81,0	6,1	8,8	196	14.269	1.70	12.564		15.935	72,8	8,7	81,3	8.4	9.8	11.091	703.169	94.274	608.895		676.551	63,4	8,5	61,0	7,5	6,1
	въ уѣздѣ 319	**15.610**	**2.738**	**12.872**	**0,08**	**19.479**	**49,0**	**8.6**	**61,1**	**5,7**	**8,8**	**311**	**23.239**	**2.85**	**20.384**	**0,12**	**25.135**	**74,7**	**9,1**	**80,8**	**8,2**	**9,8**	**25.895**	**1.390.075**	**215.667**	**1.174.408**	**7,23**	**1.668.419**	**53,7**	**8.3**	**64,4**	**6.5**	**6,1**
11. Ровенскій.	кр. надѣльн. 3.012	109.336	26.807	82.529		144.877	36,3	8,9	48,3	4,1	8,6	984	42.607	9.25	33.357		47.527	43,3	9.4	48,3	4,6	9,3	13.129	548.792	118.161	430.631		674.831	41,8	9,0	51,4	4,6	6,0
	владѣльч. 642	18.811	5.200	13.611		22.984	29,3	8,1	35,8	3,6	8,5	212	12.126	1.97	10.154		13.356	57,2	9,3	63.0	6,2	9.2	10.470	405.189	99.465	305.724		473.244	38,7	9,5	45.2	4,1	6,3
	въ уѣздѣ 3.654	**128.147**	**32.007**	**96.140**	**0,37**	**167.861**	**35,1**	**8.8**	**45.9**	**4,0**	**8,6**	**1.196**	**54.733**	**11.22**	**43.511**	**0,17**	**60.883**	**45.8**	**9.4**	**50,8**	**4.9**	**9.3**	**23.599**	**953.981**	**217.626**	**736.355**	**2,81**	**1.148.075**	**40,4**	**9.2**	**48.6**	**4,3**	**6.1**
12. Старо-константин.	кр. надѣльн. —	—	—	—		—	—	—	—	—	—	—	—	—	—		—	—	—	—	—	—	15.802	809.062	145.378	663.684		1.060.314	51,2	9.2	67,1	5,6	6,1
	владѣльч. 80	4.936	736	4.200		6.488	61,7	9.2	81,1	6,7	8,3	920	67.436	8.46	58.972		83.720	73,3	9,2	91,0	8,0	9,2	13.335	852.107	121.349	730.758		821.436	63,9	9,1	61,6	7,0	6,2
	въ уѣздѣ 80	**4.936**	**736**	**4.200**	**0,02**	**6.488**	**67,7**	**9.2**	**81,1**	**6,7**	**8.3**	**920**	**67.436**	**8.46**	**58.972**	**0,32**	**83.720**	**73,3**	**9,2**	**91,0**	**8,0**	**9,2**	**29.137**	**1.661.169**	**266.727**	**1.394.442**	**7,51**	**1.881.750**	**57,0**	**9,2**	**64,6**	**6.2**	**6,1**
Въ губерніи	**14.953**	**600.741**	**127.186**	**473.555**	**0.16**	**828.294**	**40,2**	**8,5**	**55,4**	**4,7**	**8,5**	**10.475**	**588.787**	**94.54**	**494.243**	**0,17**	**658.160**	**56.2**	**9,0**	**62,8**	**6,2**	**9,6**	**384.556**	**19.588.104**	**3 398.809**	**16.189.295**	**5.61**	**22.711.148**	**50,9**	**8.8**	**59,1**	**5,8**	**6,2**
кр. надѣльн.	9.456	347.169	79.937	267.232		516.690	36,7	8,5	54,5	4,3	8,4	3.993	175.095	36.33	138.760		213.794	43,9	9,1	53,5	4,8	9,5	209.938	9.792.405	1.819.496	7.972.909		12.015.213	46,6	8,7	57.2	5.4	6,2
владѣльч.	5.497	253.572	47.249	206.323		311.604	46,1	8.6	56,7	5,4	8,6	6.482	413.692	58.20	355.483		444.366	63,8	9,0	68,5	7,1	9,6	174.618	9.795.699	1.579.313	8 216.386		10.695.935	56.1	9.0	61,3	6,2	6,2

УѢЗДЫ. DISTRICTS.	Овесъ. Avoine.										
	Посѣвная площадь 1899 г. въ десят. L'aire cultivée en 1899, en dessiatines.	Собрано. Récolte.	Посѣяно. Ensemencement.	Остат. за посѣв. Produit net. Весь. Absolu.	Остат. за посѣв. Produit net. На 1 душу насел. Par habitant.	Собрано соломы. Récolte de la paille	На казен. десят. Par dessiatine. Собрано. Récolte.	На казен. десят. Par dessiatine. Посѣяно. Ensemencement.	На казен. десят. Par dessiatine. Соломы. Paille.	Урожай самъ. Rendement à.	Вѣсъ четв. въ пудахъ. Poids d'une tchetv. en pouds.
		П у д о в ъ. P o u d s.									
	1.	2.	3.	4.	5.	6.	7.	8.	9.	10.	11.
1. Житомірскій.	28.688	1.678.248	275.405	1.402.843		1.557.758	58,5	9,6	54,3	6,1	6,1
	25.600	1.802.240	261.120	1.541.120		1.858.560	70,4	10,2	72,6	6,9	6,4
	54.288	**3.480.488**	**536.525**	**2.943 963**	**7,59**	**3.416.318**	**64.1**	**9,9**	**62,9**	**6,5**	**6.3**
2. Влад.-Волынск.	19.645	791.694	137.515	654.179		1.184.594	40,3	7,0	60,3	5,8	6,6
	16 360	909.616	130.880	778.736		917.796	55.6	8,0	56,1	7,0	6,2
	36.005	**1.701.310**	**268.395**	**1.432.915**	**5,22**	**2.102.390**	**47.3**	**7,5**	**58.4**	**6.3**	**6,4**
3. Дубенскій.	17.786	734.562	135.174	599.388		952.931	41,3	7,6	59,2	5,4	6,3
	15.556	815.134	135.337	679.797		1.186.923	52,4	8,7	76,3	6,0	5,9
	33.342	**1.549.696**	**270.511**	**1.279.185**	**6,79**	**2.139.854**	**46.5**	**8.1**	**64.1**	**5,7**	**6,1**
4. Заславскій.	19.434	1.070.813	190.453	880.360		1.232.116	55,1	9,8	63,4	5,6	6,1
	8.801	632.792	80.969	551.823		671.516	71,9	9,2	76,3	7,8	6,4
	28.235	**1.703.605**	**271.422**	**1.432.183**	**6,95**	**1.903.632**	**60,3**	**9.6**	**67,4**	**6.3**	**6.2**
5. Ковельскій.	12.347	388.931	86.429	302.502		602.534	31,5	7,0	48,8	4,5	6,2
	9.580	413.856	80.472	333.384		481.874	43.2	8,4	50.3	5,1	6,6
	21.927	**802.787**	**166.901**	**635.886**	**3,14**	**1.084.408**	**36.6**	**7.6**	**49,5**	**4.8**	**6.4**
6. Кремянецкій.	16.353	809.474	152.083	657.391		994.074	49,5	9,3	61,4	5,3	6,3
	14.273	765.033	128.457	636.576		765.033	53,6	9,0	53.6	6,0	6,2
	30.626	**1.574.507**	**280.540**	**1.293.967**	**6,09**	**1.759.107**	**51.4**	**9.2**	**57,4**	**5.9**	**6.3**
7. Луцкій.	16.859	554.661	123.071	431.590		691.219	32,9	7,3	41,0	4,5	6,3
	12.517	538.231	105.143	433.088		615.836	43,0	8,3	49,2	5,2	6,5
	29.376	**1.092.892**	**228.214**	**864.678**	**3,52**	**1.307.055**	**37.2**	**7,8**	**44,5**	**4,8**	**6.4**
8.Новогр.-Волынск.	23.903	1.290.762	243.811	1.046.951		1.608.672	54.0	10,2	67.3	5,3	5,8
	20.391	1.201.030	193.715	1.007.315		1.368.336	58.9	9,5	67,1	6,2	6,1
	44.294	**2.491.792**	**437.526**	**2.054.266**	**5,88**	**2.977.008**	**56,2**	**9.9**	**67,2**	**5,7**	**5,9**
9. Овручскій.	11.188	428.500	90.623	337.877		464.302	38,3	8,1	41,5	4.7	6,5
	16.644	757.302	148.132	609.170		858.830	45,5	8,9	51,6	5,1	6,1
	27.832	**1.185.802**	**238.755**	**947.047**	**4,49**	**1.323.132**	**42,6**	**8.6**	**47.5**	**5.0**	**6,2**
10. Острожскій.	14.804	686.906	121.393	565.513		991.868	46,4	8,2	67.0	5.7	6,1
	11.091	703.169	94.274	608.895		676.551	63,4	8,5	61,0	7,5	6,1
	25.895	**1.390.075**	**215.667**	**1.174.408**	**7,23**	**1.668.419**	**53,7**	**8.3**	**64,4**	**6.5**	**6,1**
11. Ровенскій.	13.129	548.792	118.161	430.631		674.831	41,8	9,0	51,4	4,6	6,0
	10.470	405.189	99.465	305.724		473.244	38,7	9,5	45.2	4,1	6,3
	23.599	**953.981**	**217.626**	**736.355**	**2,81**	**1.148.075**	**40,4**	**9.2**	**48.6**	**4,3**	**6.1**
12. Старо-константин.	15.802	809.062	145.378	663.684		1.060.314	51,2	9.2	67,1	5,6	6,1
	13.335	852.107	121.349	730.758		821.436	63,9	9,1	61,6	7,0	6,2
	29.137	**1.661.169**	**266.727**	**1.394.442**	**7,51**	**1.881.750**	**57,0**	**9,2**	**64,6**	**6.2**	**6,1**
Въ губерніи	**384.556**	**19.588.104**	**3 398.809**	**16.189.295**	**5.61**	**22.711.148**	**50,9**	**8.8**	**59,1**	**5,8**	**6,2**
кр. надѣльн.	209.938	9.792.405	1.819.496	7.972.909		12.015.213	46,6	8,7	57.2	5.4	6,2
владѣльч.	174.618	9.795.699	1.579.313	8 216.386		10.695.935	56.1	9.0	61,3	6,2	6,2

УѢЗДЫ. DISTRICTS.	Ячмень. Orge. Посѣвная площадь 1899 г. въ десят. L'aire cultivée en 1899, en dessiatines.	Собрано. Récolte.	Посѣяно. Ensemencement.	Остат. за посѣв. Produit net. Весь. Absolu.	Остат. за посѣв. Produit net. На 1 душу насел. Par habitant.	Собрано соломы. Récolte de la paille.	На каз. десятину. Par dessiatine. Собрано. Récolte.	На каз. десятину. Par dessiatine. Посѣяно. Ensemencement.	На каз. десятину. Par dessiatine. Соломы. Paille.	Урожай самъ. Rendement à.	Вѣсъ четв. въ пудахъ. Poids d'une tchetv. en pouds.
		Пудовъ. Poud s.									
1.	2.	3.	4.	5.	6.	7.	8.	9.	10.	11.	12.
ВОЛЫНСКАЯ.											
1. Житомірскій. кр. надѣльн.	8.427	526.688	71.630	455.058		497.193	62,5	8,5	59,0	7,3	8,0
владѣльч.	4.536	299.830	40.824	259.006		319.788	66,1	9,0	70,5	7,3	8,2
въ уѣздѣ . .	**12.963**	**826.518**	**112.454**	**714.064**	**1,87**	**816.981**	**63.8**	**8.7**	**63.0**	**7,3**	**8.1**
2. Влад.-Волынск. кр. надѣльн.	10.660	520.208	81.016	439.192		741.936	48,8	7,6	69,6	6,4	8,0
владѣльч.	4.678	288.633	41.166	247.467		302.199	61,7	8,8	64,6	7,0	8,6
въ уѣздѣ . .	**15.338**	**808.841**	**122.182**	**686.659**	**2,50**	**1.044.135**	**52.7**	**8.0**	**68.1**	**6.6**	**8.2**
3. Дубенскій. кр. надѣльн.	5.784	314.071	44.115	269.956		366.549	54,3	7,8	63,2	7,0	8,1
владѣльч.	4.368	257.712	38.002	219.710		293.966	59,0	8,7	67,3	6,8	7,9
въ уѣздѣ . .	**10.152**	**571.783**	**82.117**	**489.666**	**2,59**	**660.515**	**56.3**	**8,1**	**65.6**	**6,9**	**8.0**
4. Заславскій. кр. надѣльн.	8.214	450.949	73.105	377.844		539.660	54,9	8,9	65,7	6,2	8,2
владѣльч.	2.188	173.290	19.692	153.598		183.136	79,2	9,0	83,7	8,8	8,7
въ уѣздѣ . .	**10.402**	**624.239**	**92.797**	**531.442**	**2,58**	**722.796**	**60.0**	**8,9**	**69.5**	**6,7**	**8,3**
5. Ковельскій. кр. надѣльн.	7.992	351.648	59.143	292.505		448.351	44,0	7,4	56,1	5,9	8,1
владѣльч.	3.208	140.190	25.664	114.526		182.535	43,7	8,0	56,9	5,5	8,0
въ уѣздѣ . .	**11.200**	**491.838**	**84.807**	**407.031**	**2,01**	**630.886**	**43,9**	**7,6**	**56,3**	**5.8**	**8,1**
6. Кременецкій. кр. надѣльн.	7.824	415.454	69.634	345.820		476.482	53,1	8,9	60,9	6,0	7,7
владѣльч.	2.094	111.401	18.846	92.555		112.238	53,2	9,0	53,6	5,9	8,0
въ уѣздѣ . .	**9.918**	**526.855**	**88.480**	**438.375**	**2,06**	**588.720**	**53,1**	**8,9**	**59.4**	**6.0**	**7,9**
7. Луцкій. кр. надѣльн.	9.028	401.746	72.224	329.522		563.347	44,5	8,0	62,4	5,6	8,1
владѣльч.	4.665	236.982	40.119	196.863		284.099	50,8	8,6	60,9	5,9	8,3
въ уѣздѣ . .	**13.693**	**638.728**	**112.343**	**526.385**	**2,14**	**847.446**	**46,7**	**8,2**	**61,9**	**5,7**	**8,2**
8. Новогр.-Волынск. кр. надѣльн.	7.842	504.241	75.283	428.958		603.830	64,3	9,6	77,0	6,7	7,9
владѣльч.	4.144	267.702	36.467	231.235		324.061	64,6	8,8	78,2	7,3	8,4
въ уѣздѣ . .	**11.986**	**771.943**	**111.750**	**660.193**	**1,89**	**927.891**	**64.4**	**9,3**	**77,4**	**6,9**	**8,1**
9. Овручскій. кр. надѣльн.	7.082	299.569	60.197	239.372		352.684	42,3	8,5	49,8	5,0	7,9
владѣльч.	6.037	304.265	52.522	251 743		281.928	50,4	8,7	46,7	5,8	8,4
въ уѣздѣ . .	**13.119**	**603.834**	**112.719**	**491.115**	**2,33**	**634.612**	**46.0**	**8.6**	**48,4**	**5,3**	**8.2**
10. Острожскій. кр. надѣльн.	6.197	371.820	50.196	321.624		451.761	60,0	8,1	72,9	7.4	8,1
владѣльч.	3.457	233.348	29.385	203.963		208.111	67,5	8,5	60,2	7,9	8,4
въ уѣздѣ . .	**9.654**	**605.168**	**79.581**	**525.587**	**3,24**	**659.872**	**62.7**	**8.2**	**68,4**	**7.6**	**8.2**
11. Ровенскій. кр. надѣльн.	8.406	392.560	69.770	322.790		441.315	46.7	8,3	52,5	5.6	8,1
владѣльч.	3.565	184.311	28.877	155.434		150.287	51,7	8,1	42,1	6,4	8,1
въ уѣздѣ . .	**11.971**	**576.871**	**98.647**	**478.224**	**1,83**	**591.602**	**48,2**	**8.2**	**49,4**	**5,9**	**8,1**
12. Старо-констант. кр. надѣльн.	8.224	446.563	78.128	368.435		470.413	54,3	9,5	57,2	5,7	8,2
владѣльч.	3.243	217.281	28.863	188.418		195.229	67,0	8,9	60,2	7,5	7,9
въ уѣздѣ . .	**11.467**	**663.844**	**106.991**	**556.853**	**3,00**	**665.642**	**57.9**	**9.3**	**58.0**	**6,2**	**8,1**
Въ губерніи .	**141.863**	**7.710.462**	**1204868**	**6.505.594**	**2.25**	**8.791.098**	**54.4**	**8,5**	**62,0**	**6.4**	**8,1**
кр. надѣльн.	95.680	4.995.517	804.441	4.191.076		5.953.521	52,2	8,4	62,2	6,2	8,0
владѣльч.	46.183	2.714.945	400.427	2.314.518		2.837.577	59,0	8,7	61,4	6,8	8,3

Гречиха. Sarrasin. Посѣвная площадь 1899 г. въ десят. L'aire cultivée en 1899, en dessiatines.	Собрано. Récolte.	Посѣяно. Ensemencement.	Остат. за посѣв. Produit net. Весь. Absolu.	Остат. за посѣв. Produit net. На 1 душу насел. Par habitant.	Собрано соломы. Récolte de la paille.	На каз. десятину. Par dessiatine. Собрано. Récolte.	На каз. десятину. Par dessiatine. Посѣяно. Ensemencement.	На каз. десятину. Par dessiatine. Соломы. Paille.	Ур жай самъ. Rendement à.	Вѣсъ четв. въ пудахъ. Poids d'une tchetv. en pouds.
Пудовъ.			Poud s.							
1.	2.	3.	4.	5.	6.	7.	8.	9.	10.	11.
8.075	253.555	60.564	192.992		333.498	31,4	7,5	41,3	4,2	7,2
2.028	68.952	15.616	53.336		88.421	34,0	7,7	43,6	4,4	7,0
10.103	**322.507**	**76.179**	**246.328**	**0,64**	**421.919**	**31.9**	**7,5**	**41.8**	**4,3**	**7,2**
5.834	126.598	37.338	89.260		281.199	21,7	6,4	48,2	3,4	7,5
1.837	53.089	12.124	40.965		78.256	28,9	6,6	42,6	4,4	7,4
7.671	**179.687**	**49.462**	**130.225**	**0,47**	**359.455**	**23,4**	**6,4**	**46.9**	**3,7**	**7,5**
2.267	52.368	13.602	38.766		91.814	23,1	6,0	40,5	3,8	6,9
1.536	52.378	10.752	41.626		59.597	34,1	7,0	38,8	4,9	7,7
3.803	**104.746**	**24.354**	**80.392**	**0,43**	**151.411**	**27.5**	**6,4**	**39,8**	**4.3**	**7,3**
3.942	149.402	28.777	120.625		216.022	37.9	7,3	54.8	5,2	7,5
1.412	65.940	11.014	54.926		89.803	46,7	7,8	63,6	6,0	7,9
5.354	**215.342**	**39.791**	**175.551**	**0,85**	**305.825**	**40,2**	**7,5**	**57.1**	**5,4**	**7,6**
7.307	135.180	48.957	86.223		271.090	18,5	6,7	37.1	2,8	7,3
3.853	86.307	26.586	59.721		151.038	22,4	6,9	39,2	3,2	7,3
11.160	**221.487**	**75.543**	**145.944**	**0,72**	**422.128**	**19.8**	**6,8**	**37,8**	**2,9**	**7.3**
5.816	173.898	44.202	129.696		260.557	29,9	7,6	44,8	3,9	7,3
2.499	80.718	19.102	61.616		87.465	32,3	7,8	35,0	4,2	7,2
8.315	**254.616**	**63.304**	**191.312**	**0,90**	**348.022**	**30.6**	**7,6**	**41,9**	**4,0**	**7,3**
6.843	107.435	39.005	68.430		231.978	15,7	5,7	33,9	2,8	7,4
2.538	29.695	17.258	12.437		56.851	11,7	6,8	22,4	1,7	7,6
9.381	**137.130**	**56.263**	**80.867**	**0,33**	**288.829**	**14,6**	**6.0**	**30.8**	**2.4**	**7,4**
5.049	159.044	40.897	118.147		256.994	31,5	8,1	50,9	3,9	7,3
2.566	67.486	20.015	47.471		137.538	26,3	7,8	53,6	3,4	7,5
7.615	**226.530**	**60.912**	**165.618**	**0,47**	**394.532**	**29,7**	**8,0**	**51.8**	**3,7**	**7,4**
18.250	315.725	120.450	195.275		500.050	17,3	6,6	27,4	2,6	7,3
14.492	265.204	94.198	171.006		413.022	18,3	6,5	28,5	2,8	7,1
32.742	**580.929**	**214.648**	**366.281**	**1,74**	**913.072**	**17,8**	**6,6**	**27,9**	**2,7**	**7,2**
2.353	63.766	17.177	46.589		102.591	27,1	7,3	43,6	3,7	7,4
911	31.338	7 106	24.232		36.258	34,4	7,8	39,8	4,4	7,8
3.264	**95.104**	**24.283**	**70.821**	**0,43**	**138.849**	**29.1**	**7,4**	**42.5**	**3.9**	**7,5**
8.498	151.254	65.435	85.819		214.150	17,8	7,7	25,2	2,3	7,6
2.594	40.726	17.899	22.827		65.628	15,7	6,9	25,3	2,3	7,5
11.092	**191.980**	**83.334**	**108.646**	**0,41**	**279.778**	**17,3**	**7,5**	**25,2**	**2,3**	**7,6**
4.539	196.539	38.128	158.411		223.773	43,3	8,4	49,3	5,2	7,0
2.003	87.731	16.425	71.306		100.951	43,8	8,2	50,4	5,3	7,6
6.542	**284.270**	**54.553**	**229.717**	**1,24**	**324.724**	**43.4**	**8.3**	**49,6**	**5,2**	**7,2**
117.042	**2.814.328**	**822.626**	**1.991.702**	**0.68**	**4.348.544**	**24,0**	**7,0**	**37.2**	**3,4**	**7,3**
78.773	1.874.764	554.531	1.320.233		2.983.716	23,8	7,0	37,9	3,4	7,2
38.269	939.564	268.095	671.469		1.364.828	24,6	7,0	35.7	3,5	7,4

Просо. Millet. Посѣвная площадь 1899 г. въ десят. L'aire cultivée en 1899, en dessiatines.	Собрано. Récolte.	Посѣяно. Ensemencement.	Остат. за посѣв. Produit net. Весь. Absolu.	Остат. за посѣв. Produit net. На 1 душу насел. Par habitant.	Собрано соломы. Récolte de la paille.	На казен. десят. Par dessiatine. Собрано. Récolte.	На казен. десят. Par dessiatine. Посѣяно. Ensemencement.	На казен. десят. Par dessiatine. Соломы. Paille.	Урожай самъ. Rendement à.	Вѣсъ четв. въ пудахъ. Poids d'une tchetv. en pouds.
Пудовъ.			Poud s.							
1.	2.	3.	4.	5.	6.	7.	8.	9.	10.	11.
3.789	204.606	12.125	192.481		222.414	54 0	3,2	58,7	16,9	10,0
2.148	126.302	5.370	120.932		147.782	58,8	2,5	68,8	23,5	9,8
5.937	**330.908**	**17.495**	**313.413**	**0,81**	**370.196**	**55,7**	**2,9**	**62,4**	**19.2**	**9.9**
2.361	132.216	6.139	126.077		153.701	56,0	2,6	65,1	21,5	9,8
652	35.925	1.695	34.230		33.578	55,1	2,6	51,5	21,2	9,7
3.013	**168.141**	**7.834**	**160.307**	**0.58**	**187.279**	**55,8**	**2,6**	**62,2**	**21.5**	**9.8**
1.014	56.885	3.346	53.539		68.952	56,1	3,3	68,0	17,0	10,4
430	19.780	860	18.920		28.595	46,0	2,0	66,5	23,0	10,0
1.444	**76.665**	**4.206**	**72.459**	**0,38**	**97.547**	**53,1**	**2,9**	**67.6**	**18.3**	**10.3**
1.402	118.890	3.926	114.964		124.638	84,8	2,8	88,9	30,3	10,0
344	22.463	963	21.500		28.862	65,3	2,8	83,9	23,3	10,1
1.746	**141.353**	**4.889**	**136.464**	**0,66**	**153.500**	**81,0**	**2,8**	**87,9**	**28.9**	**10.0**
1.901	104.365	4.562	99.803		121.284	54,9	2,4	63,8	22,9	9,8
854	26.132	1.964	24.168		38.857	30,6	2,3	45,5	13,3	9.0
2.755	**130.497**	**6.526**	**123.971**	**0,61**	**160.141**	**47,4**	**2,4**	**58,1**	**19,8**	**9.6**
2.204	151.856	5.730	146.126		137.750	68,9	2,6	62,5	26,5	10,0
595	33.737	1.249	32.488		35.641	56.7	2,1	59.9	27,0	10,0
2.799	**185.593**	**6.979**	**178.614**	**0,84**	**173.391**	**66,3**	**2,5**	**61,9**	**26.5**	**10.0**
2.044	73.380	4.497	68.883		92.798	35,9	2,2	45,4	16,3	10,0
831	21.772	1.828	19.944		33.157	26,2	2,2	39,9	11,9	10,0
2,875	**95.152**	**6 325**	**88.827**	**0,36**	**125.955**	**33,1**	**2,2**	**43.8**	**15,0**	**10.0**
2.277	142.768	8.653	134.115		182.160	62,7	3,8	80,0	17,4	10,0
942	41.731	2.638	39.093		55.484	44,3	2,8	58,9	15,8	9,9
3.219	**184.499**	**11.291**	**173.208**	**0,49**	**237.644**	**57.3**	**3.5**	**73.8**	**16,4**	**10.0**
1.631	51.377	4.404	46.973		78.614	31,5	2,7	48,2	11,7	9,8
866	32.908	1.992	30.916		38.970	38,0	2,3	45,0	16,5	9,8
2.497	**84.285**	**6.396**	**77.889**	**0,37**	**117.584**	**33,8**	**2,6**	**47,1**	**13.0**	**9,8**
1.068	67.177	2.990	64.187		74.119	62,9	2,8	69,4	22,5	10,3
423	24.915	888	24.027		22.208	58,9	2,1	52,5	28,0	9,9
1.491	**92.092**	**3.878**	**88.214**	**0,54**	**96.327**	**61.8**	**2,6**	**64,8**	**23.8**	**10,2**
2.998	137.908	8.994	128.914		141.705	46,0	3,0	47,3	15,3	10,2
420	17.682	966	16.716		16.968	42,1	2,3	40,4	18,3	9,4
3.418	**155.590**	**9.960**	**145.630**	**0,56**	**158.673**	**45.5**	**2.9**	**46,4**	**15.7**	**10,1**
1.389	74.450	3.750	70.700		90.841	53,6	2,7	65,4	19,9	10,0
401	23.418	1.043	22.375		24.060	58,4	2,6	60,0	22,5	9,8
1.790	**97.868**	**4.793**	**93.075**	**0,51**	**114.901**	**54,7**	**2,7**	**64,2**	**20.3**	**10.0**
32.984	**1.742.643**	**90.572**	**1.652.071**	**0,57**	**1.993.138**	**52,8**	**2,7**	**60,4**	**19,6**	**10,0**
24.078	1.315.878	69.116	1.246.762		1.488.976	54,7	2,9	61,8	18,9	10,0
8.906	426.765	21.456	405.309		504.162	47,9	2,4	56,6	20,0	9,8

УѢЗДЫ. DISTRICTS.	Кукуруза. Blé de maïs.											Горохъ Pois.										Чечевица. Lentille.									
	Посѣвная площадь 1899 г. въ десят. L'aire cultivée en 1899, en dessiatines.	Собрано. Récolte.	Посѣяно. Ensemencement.	Остат. за посѣв. Produit net. Весь. Absolu.	Остат. за посѣв. Produit net. На 1 душу насел. Par habitant.	Собрано соломы. Récolte de la paille.	На каз. десятину. Par dessiatine. Собрано. Récolte.	На каз. десятину. Par dessiatine. Посѣяно. Ensemencement.	На каз. десятину. Par dessiatine. Соломы. Paille.	Урожай самъ. Rendement à.	Вѣсъ четв. въ пудахъ. Poids d'une tchetv. en pounds.	Посѣвная площадь 1899 г. въ десят. L'aire cultivée en 1899, en dessiatines.	Собрано. Récolte.	Посѣяно. Ensemencement.	Ост. за посѣв. Produit net. Весь. Absolu.	Ост. за посѣв. Produit net. На 1 душу насел. Par habitant.	Собрано соломы. Récolte de la paille.	На каз. десятину. Par dessiatine. Собрано. Récolte.	На каз. десятину. Par dessiatine. Посѣяно. Ensemencement.	На каз. десятину. Par dessiatine. Соломы. Paille.	Урожай самъ. Rendement à.	Вѣсъ четв. въ пудахъ. Poids d'une tchetv. en pounds.	Посѣвная площадь 1899 г. въ десят. L'aire cultivée en 1899, en dessiatines.	Собрано. Récolte.	Посѣяно. Ensemencement.	Остат. за посѣв. Produit net. Весь. Absolu.	Остат. за посѣв. Produit net. На 1 душу насел. Par habitant.	Собрано соломы. Récolte de la paille.	На казен. десят. Par dessiatine. Собрано. Récolte.	На казен. десят. Par dessiatine. Посѣяно. Ensemencement.	На казен. десят. Par dessiatine. Соломы. Paille.	Урожай самъ. Rendement à.	Вѣсъ четв. въ пудахъ. Poids d'une tchetv. en pounds.
	Пудовъ. Pouds.											Пудовъ. Pouds.										Пудовъ. Pouds.									
1.	2.	3.	4.	5.	6	7.	8.	9.	10.	11.	12.	1.	2.	3.	4.	5.	6.	7.	8.	9.	10.	11.	1.	2.	3.	4.	5.	6.	7.	8.	9.	10.	11.
ВОЛЫНСКАЯ.																																	
1. Житомірскій. кр. надѣльн.	—	—	—	—		—	—	—	—	—	—	2.394	135.022	22.98	112.040		138.373	56,4	9,6	57,8	5,9	10,2	1.158	38.909	7.759	31.150		82.565	33,6	6,7	71.3	5,0	10,1
владѣльч.	30	1.200	60	1.140		900	40,0	2,0	30,0	20,0	10,0	2.035	137.566	19.53	118.039		174.196	67,6	9,6	85,6	7,0	10,1	394	20.882	2.325	18.557		23.955	53,0	5,9	60,8	9,0	10,1
въ уѣздѣ	30	1.200	60	1.140	0,00	900	40,0	2,0	30,0	20,0	10,0	4.429	272.588	42.51	230.070	0,59	312.569	61,5	9,6	70,5	6,4	10,2	1.552	59.791	10.084	49.707	0,13	106.520	38,5	6,5	68,6	5,9	10,1
2. Влад.-Волынск. кр. надѣльн.	—	—	—	—		—	—	—	—	—	—	3.251	154.748	26.65	128.090		223.994	47.6	8 2	68,9	5,8	10,0	827	38.125	6.368	31.757		49.289	46,1	7,7	59,6	6,0	10,5
владѣльч.	—	—	—	—		—	—	—	—	—	—	2.338	135.136	22.67	112.457		173.947	57,8	9,7	74,4	6,0	10,2	131	5.882	930	4.952		6.131	44,9	7,1	46,8	6,3	10,0
въ уѣздѣ	—	—	—	—	—	—	—	—	—	—	—	5.589	289.884	49.33	240.547	0,87	397.941	51,9	8,8	71,2	5,9	10,1	958	44.007	7.298	36.709	0,14	55.420	45,9	7,6	57,8	6,0	10,4
3. Дубенскій. кр. надѣльн.	—	—	—	—		—	—	—	—	—	—	876	45.377	8.41	36.967		66.576	51,8	9,6	76,0	5,4	10,0	273	9.555	2.102	7.453		21.840	35,0	7,7	80,0	4,5	10,0
владѣльч.	—	—	—	—		—	—	—	—	—	—	1.888	97.232	18.12	79.107		122.154	51,5	9,6	64,7	5,4	10,3	163	7.938	1.255	6.683		9.193	48,7	7,7	56,4	6,3	10,0
въ уѣздѣ	—	—	—	—	—	—	—	—	—	—	—	2.764	142.609	26.53	116.074	0,62	188.730	51,6	9,6	68.3	5,4	10,2	436	17.493	3.357	14.136	0,07	31.033	40,1	7,7	71,2	5,2	10,0
4. Заславскій. кр. надѣльн.	—	—	—	—		—	—	—	—	—	—	1.644	90.584	16.76	73.815		104.899	55,1	10,2	63,8	5,4	9 8	739	35.472	5.616	29.856		59.120	48,0	7,6	80,0	6,3	9,8
владѣльч.	—	—	—	—		—	—	—	—	—	—	1.085	74.106	10.95	63.147		84.305	68,3	10,1	77,7	6,8	10,1	113	5.447	814	4.633		7.063	48,2	7,2	62.5	6,7	9.7
въ уѣздѣ	—	—	—	—	—	—	—	—	—	—	—	2.729	164.690	27.72	136.962	0,67	189.204	60,3	10,2	69,7	5,9	9,9	852	40.919	6.430	34.489	0,17	66.183	48,0	7,5	77,7	6,4	9,8
5. Ковельскій. кр. надѣльн.	—	—	—	—		—	—	—	—	—	—	1.924	75.998	15.20	60.798		101.202	39,5	7,9	52,6	5,0	10,0	498	14.641	3.137	11.504		28.535	29.4	6,3	57,3	4,7	9,8
владѣльч.	—	—	—	—		—	—	—	—	—	—	547	24.396	4.43	19.965		32.000	44,6	8,1	58,5	5,5	10,2	42	1.134	210	924		3.024	27,0	5,0	72,0	5,4	9,8
въ уѣздѣ	—	—	—	—	—	—	—	—	—	—	—	2.471	100.394	19.63	80.763	0,40	133.202	40,6	8,0	53,9	5,1	10,0	540	15.775	3.347	12.428	0,06	31.559	29,2	6,2	58,4	4,7	9,8
6. Кременецкій. кр. надѣльн.	—	—	—	—		—	—	—	—	—	—	2.564	115.893	27.17	88.715		151.020	45,2	10,6	58,9	4,3	9,8	624	22.402	4.805	17.597		36.192	35.9	7,7	58,0	4,7	9,5
владѣльч.	20	1.666	34	1.632		1.100	83,3	1,7	55,0	49,0	10,0	1.586	75.969	15.86	60.109		86.754	47,9	10,0	54.7	4,8	10,4	159	6.662	1.367	5.295		10.971	41,9	8,6	69,0	4,9	9,5
въ уѣздѣ	20	1.666	34	1.632	0,01	1.100	83.3	1,7	55.0	49,0	10,0	4.150	191.862	43.03	148.824	0,71	237.774	46,2	10,4	57,3	4,4	10,0	783	29.064	6.172	22.892	0,11	47.163	37,1	7,9	60,2	4,7	9,5
7. Луцкій. кр. надѣльн.	—	—	—	—		—	—	—	—	—	—	1.172	38.090	9.49	28.597		66.687	32,5	8,1	56,9	4,0	9,7	55	2.107	413	1.694		3.135	38,9	7,5	57,0	5,1	9,8
владѣльч.	—	—	—	—		—	—	—	—	—	—	2.047	99.689	18.62	81.061		163.555	48,7	9,1	79.9	5,3	10,3	201	8.583	1.347	7.236		10.814	42,7	6.7	53,8	6,4	10,1
въ уѣздѣ	—	—	—	—	—	—	—	—	—	—	—	3.219	137.779	28.12	109.658	0,45	230.242	42,8	8,7	71,5	4,9	10,1	256	10.690	1.760	8.930	0,04	13.949	41,8	6,9	54,5	6,1	10,0
8. Новогр.-Волынск. кр. надѣльн.	—	—	—	—		—	—	—	—	—	—	2.668	142.738	24.81	117.926		178.222	53,5	9,3	66,8	5,8	10,0	2.022	79.262	16.783	62.479		112.423	39,2	8,3	55,6	4,7	10,3
владѣльч.	—	—	—	—		—	—	—	—	—	—	2.233	114.106	20.76	93.339		159.660	51,1	9,3	71,5	5,5	10,3	362	17.666	2.715	14.951		27.150	48,8	7,5	75,0	6,5	10,0
въ уѣздѣ	—	—	—	—	—	—	—	—	—	—	—	4.901	256.844	45.57	211.265	0,65	337.882	52,4	9,3	68,9	5,6	10,1	2.384	96.928	19.498	77.430	0,22	139.573	40,7	8,2	58,6	5,0	10,2
9. Овручскій. кр. надѣльн.	—	—	—	—		—	—	—	—	—	—	372	13.950	3.19	10.751		21.353	37.5	8,6	57.4	4,4	9,9	—	—	—	—		—	—	—	—	—	—
владѣльч.	—	—	—	—		—	—	—	—	—	—	459	17.901	3.99	13.908		34.150	39,0	8,7	74.4	4,5	9,5	66	2.270	521	1.749		4.521	34.4	7,9	68,5	4.4	9,9
въ уѣздѣ	—	—	—	—	—	—	—	—	—	—	—	831	31.851	7.19	24.659	0,11	55.503	38,3	8,7	66,8	4,4	9,7	66	2.270	521	1.749	0,01	4.521	34,4	7,9	68,5	4,4	9,9
10. Острожскій. кр. надѣльн.	—	—	—	—		—	—	—	—	—	—	1.125	59.175	10.23	48.937		84.488	52,6	9,1	75,1	5,8	10,0	456	17.738	2.918	14.820		39.216	38,9	6,4	86,0	6,1	10,0
владѣльч.	—	—	—	—		—	—	—	—	—	—	1.302	78.901	13.02	65.881		75.256	60,6	10,0	57,8	6,1	9,9	209	4.180	1.609	2.571		18.810	20,0	7,7	90,0	2,6	10.0
въ уѣздѣ	—	—	—	—	—	—	—	—	—	—	—	2.427	138.076	23.25	114.818	0,77	159.744	56,9	9,6	65,8	5,9	9,9	665	21.918	4.527	17.391	0,11	58.026	33.0	6,8	87,3	4 9	10,0
11. Ровенскій. кр. надѣльн.	—	—	—	—		—	—	—	—	—	—	1.142	56.072	10.96	45.109		74.230	49,1	9,6	65,0	5,1	9,9	283	9.764	2.349	7.415		8.830	34,5	8,3	31,2	4,2	9,0
владѣльч.	—	—	—	—		—	—	—	—	—	—	1.794	75.527	16.50	59.022		93.826	42,1	9,2	52,3	4,6	10,0	80	4 000	560	3.440		3.208	50,0	7,0	40,0	7,1	10,5
въ уѣздѣ	—	—	—	—	—	—	—	—	—	—	—	2.936	131.599	27.46	104.131	0,40	168.056	44,8	9,4	57,2	4,8	10,0	363	13.764	2.909	10.855	0,04	12.030	37,9	8,0	33,1	4,7	9,4
12. Старо-константин. кр. надѣльн.	—	—	—	—		—	—	—	—	—	—	2.104	98.467	20.61	77.848		102.110	46,8	9,8	50,7	4,8	10,0	682	28.849	5.661	23.188		37.578	42.3	8,3	55,1	5,1	9,7
владѣльч.	83	8.234	257	7.977		6.640	99,2	3,1	80,0	32,0	10,0	1.513	100.161	14.87	85.334		97.589	66,2	9,8	64,5	6,8	9,9	140	7.182	1.288	5.894		7.840	51.3	9,2	56,0	5,6	9.5
въ уѣздѣ	83	8.234	257	7.977	0,04	6.640	99,2	3,1	80,0	32,0	10,0	3.617	198.628	35.48	163.182	0,88	199.699	54,9	9,8	55,2	5,6	10,0	822	36.031	6.949	29.082	0,16	45.418	43,8	8,5	55,3	5,2	9,6
Въ губерніи	133	11.100	351	10.749	0,00	8.640	83,4	2,6	65,0	32,0	10,0	40.063	2.056.804	375.85	1.680.953	0,58	2.610.546	51,3	9,4	65,2	5,5	10,1	9.677	388.650	72.852	315.798	0,11	611.395	40,2	7,5	63,2	5,4	10,0
кр. надѣльн.	—	—	—	—		—	—	—	—	—	—	21.236	1.026.114	196.5	829.593		1.313.154	48,6	9,3	61,8	5,2	10,0	7.617	296.824	57.911	238.913		478.723	38,8	7,6	62,8	5,1	10,0
владѣльч.	133	11.100	351	10.749		8.640	83.4	2,6	65,0	32,0	10,0	18.827	1.030.690	179.3	851.360		1.297.392	54,8	9,5	68,8	5,8	10,1	2.060	91.826	14.941	76.885		132.672	44,6	7,3	64.4	6,1	10,0

Бобы. Fèves.

Картофель. Pommes de terre.

УѢЗДЫ. DISTRICTS.	Посѣвная площадь 1899 г. въ десят. L'aire cultivée en 1899, en dessiatines.	Собрано. Récolte.	Посѣяно. Ensemencement.	Остатокъ за посѣв. Produit net. Весь. Absolu.	Остатокъ за посѣв. Produit net. На 1 душу насел. Par habitant.	Собрано соломы. Récolte de la paille.	На казен. десятину. Par dessiatine. Собрано. Récolte.	На казен. десятину. Par dessiatine. Посѣяно. Ensemencement.	На казен. десятину. Par dessiatine. Соломы. Paille.	Урожай самъ. Rendement à.	Вѣсъ четв. въ пудахъ. Poids d'une tchetv. en pouds.
	Пудовъ. Pouds.										
1.	2.	3.	4.	5.	6.	7.	8.	9.	10.	11.	12.
ВОЛЫНСКАЯ.											
1. Житомірскій.	кр. надѣльн. —	—	—	—		—	—	—	—	—	—
	владѣльч. . 905	52.459	9.322	50.137		78.283	65,7	10,3	86,5	6,4	10,6
	въ уѣздѣ . . 905	**52.459**	**9.322**	**50.137**	**0,13**	**78.283**	**65,7**	**10,3**	**86,5**	**6,4**	**10,6**
2. Влад.-Волынск.	кр. надѣльн. 93	7.784	958	6.826		7.812	83,7	10,3	84,0	8,1	9,5
	владѣльч. . 266	22.796	2.926	19.870		22.557	85,7	11,0	84,8	7,8	10,3
	въ уѣздѣ . . 359	**30.580**	**3.884**	**26.696**	**0,09**	**30.369**	**85,2**	**10,8**	**84,6**	**7,9**	**10,1**
3. Дубенскій.	кр. надѣльн. —	—	—	—		—	—	—	—	—	—
	владѣльч. . 235	17.108	2.538	14.570		15.581	72,8	10,8	66,3	6,7	9,8
	въ уѣздѣ . . 235	**17.108**	**2.538**	**14.570**	**0,08**	**15.581**	**72,8**	**10,8**	**66,3**	**6,7**	**9,8**
4. Заславскій.	кр. надѣльн. —	—	—	—		—	—	—	—	—	—
	владѣльч. . 828	52.081	8.528	43.553		61.106	62,9	10,3	73,8	6,1	10,0
	въ уѣздѣ . . 828	**52.081**	**8.528**	**43.553**	**0,21**	**61.106**	**62,9**	**10,3**	**73,8**	**6,1**	**10,0**
5. Ковельскій.	кр. надѣльн. 312	16.224	2.933	13.291		19.781	52,0	9,4	63,4	5,5	9,8
	владѣльч. . —	—	—	—		—	—	—	—	—	—
	въ уѣздѣ . . 312	**16.224**	**2.933**	**13.291**	**0,06**	**19.781**	**52,0**	**9,4**	**63,4**	**5,5**	**9,8**
6. Кременецкій.	кр. надѣльн. —	—	—	—		—	—	—	—	—	—
	владѣльч. . 278	17.292	2.697	14.595		20.155	62,2	9,7	72,5	6,4	10,0
	въ уѣздѣ . . 278	**17.292**	**2.697**	**14.595**	**0,07**	**20.155**	**62,2**	**9,7**	**72,5**	**6,4**	**10,0**
7. Луцкій.	кр. надѣльн. 982	35.548	8.249	27.299		35.352	36,2	8,4	36,0	4,3	9,0
	владѣльч. . 311	14.928	2.177	12.751		15.550	48,0	7,0	50,0	6,9	10,0
	въ уѣздѣ . . 1.293	**50.476**	**10.426**	**40.050**	**0,16**	**50.902**	**39,0**	**8,1**	**39,4**	**4,8**	**9,4**
8. Новогр.-Волынск.	кр. надѣльн. —	—	—	—		—	—	—	—	—	—
	владѣльч. . 536	32.535	6.164	26.371		44.649	60,7	11,5	83,3	5,3	10,9
	въ уѣздѣ . . 536	**32 535**	**6.164**	**26.371**	**0,08**	**44.649**	**60,7**	**11,5**	**83,3**	**5,3**	**10,9**
9. Овручскій.	кр. надѣльн. —	—	—	—		—	—	—	—	—	—
	владѣльч. . 6	300	60	240		367	50,0	10,0	61,2	5,0	9,3
	въ уѣздѣ . . 6	**300**	**60**	**240**	**0,00**	**367**	**50,0**	**10.0**	**61,2**	**5,0**	**9,3**
10. Острожскій.	кр. надѣльн. —	—	—	—		—	—	—	—	—	—
	владѣльч. . 305	17.873	2.806	15.067		20.346	58,6	9,2	66,7	6,4	10,0
	въ уѣздѣ . . 305	**17.873**	**2.806**	**15.067**	**0,09**	**20.346**	**58.6**	**9,2**	**66,7**	**6,4**	**10,0**
11. Ровенскій.	кр. надѣльн. 102	6.120	959	5.161		6.120	60,0	9,4	60,0	6,4	9,3
	владѣльч. . 114	6.954	1.197	5.757		9.120	61,0	10,5	80,0	5,8	10,3
	въ уѣздѣ . . 216	**13.074**	**2.156**	**10.918**	**0,04**	**15.240**	**60,5**	**10.0**	**70,6**	**6,1**	**9,8**
12. Старо-константин.	кр. надѣльн. —	—	—	—		—	—	—	—	—	—
	владѣльч. . 1.233	78.912	12.453	66.459		104.435	64,0	10,1	84,7	6,4	10,3
	въ уѣздѣ . . 1.233	**78.912**	**12.453**	**66.459**	**0,36**	**104.435**	**64,0**	**10,1**	**84,7**	**6,4**	**10,3**
	Въ губерніи . 6.506	**385.914**	**63.967**	**321.947**	**0,11**	**461.214**	**59,2**	**9,8**	**70,9**	**6,0**	**10,1**
	кр. надѣльн. 1.489	65.676	13.099	52.577		69 065	44,1	9,3	46,4	4,7	9,3
	владѣльч. . 5.017	320.238	50.868	269.370		392149	63,8	10,2	78,2	6,3	10,3

Посѣвная площадь 1899 г. въ десят. L'aire cultivée en 1899, en dessiatines.	Собрано. Récolte.	Посѣяно. Ensemencement.	Остатокъ за посѣвомъ. Produit net. Весь. Absolu.	Остатокъ за посѣвомъ. Produit net. На 1 душу насел. Par habitant.	На казенную десятину. Par dessiatine. Собрано. Récolte.	На казенную десятину. Par dessiatine. Посѣяно. Ensemencement.	Урожай самъ. Rendement à.	Вѣсъ четв. въ пудахъ. Poids d'une tchetv. en pouds.
Пудовъ. Pouds.								
1.	2.	3.	4.	5.	6.	7.	8.	9.
4.628	2.263.555	482.238	1.781.317		489,1	104,2	4,7	9,0
4.011	2.365.688	343.342	2.022.346		589,8	85,6	6,9	9,1
8.639	**4.629.243**	**825.580**	**3.803.663**	**9,55**	**535,8**	**95,6**	**5,6**	**9,1**
11.063	4.492.684	872.871	3.619.813		406,1	78,9	5,1	9,6
6.190	3.152.567	560.195	2.592.372		509,3	90,5	5,6	9,5
17.253	**7.645.251**	**1.433.066**	**6.212.185**	**22,63**	**443,1**	**83,1**	**5,3**	**9,6**
2.648	1.043.842	240.703	803.139		394,2	90,9	4,3	9,5
2.712	1.092.394	250.318	842.076		402,8	92,3	4,4	9,4
5.360	**2.136.236**	**491.021**	**1.645.215**	**8,72**	**398,6**	**91,6**	**4,4**	**9,4**
1.540	773.080	150.612	622.468		502,0	97,8	5,1	9,8
811	493.412	89.048	404.364		608,4	109,8	5,5	10,3
2.351	**1.266.492**	**239.660**	**1.026 832**	**4,98**	**538,7**	**101,9**	**5,3**	**10,0**
10.464	4.040.150	860.141	3.180.009		386,1	82,2	4,7	9,5
5.580	1.867.068	428.544	1.438.524		334,6	76,8	4,4	9,9
16.044	**5.907.218**	**1.288.685**	**4.618.533**	**22,82**	**368,2**	**80,3**	**4,6**	**9,6**
2.872	1.192.454	259.629	932.825		415,2	90,4	4,6	9,3
1.111	562.944	116.766	446.178		506,7	105,1	4,8	9,8
3.983	**1.755.398**	**376.395**	**1.379.003**	**6,49**	**440,7**	**94,5**	**4,7**	**9,5**
8.650	3.503.856	639.235	2.864.621		405,7	73,9	5,5	9,5
6.689	2.749.179	596.659	2.152.520		411,0	89,2	4,6	10,9
15.339	**6.253.035**	**1.235.894**	**5.017.141**	**20,43**	**407,7**	**80,6**	**5,1**	**10,1**
3.876	2.041.489	377.910	1.663.579		526,7	97,5	5,4	9,3
4.899	2.058.070	400.738	1.657.332		420,1	81,8	5,1	10,2
8.775	**4.099.559**	**778.648**	**3.320.911**	**9,55**	**467,1**	**89,9**	**5,2**	**9,7**
6.436	3.850.015	630.084	3.219.931		598,2	97,9	6,1	9,5
3.706	1.876.718	307.227	1.569.491		506,4	82,9	6,1	9,3
10.142	**5.726.733**	**937.311**	**4.789.422**	**22,23**	**564.7**	**92,4**	**6,1**	**9,4**
1.665	653.346	149.850	503.496		392,4	90,0	4,4	9,0
1.189	695.922	110.577	585.345		585,3	93,0	6,3	9,9
2.854	**1.349.268**	**260.427**	**1.088.841**	**6,70**	**472,8**	**91,2**	**5,2**	**9,4**
6.406	1.989.704	554.119	1.435.585		310,6	86,5	3,6	9,7
4.842	1.721.815	406.244	1.315.571		355,6	83,9	4,2	9,9
11.248	**3.711.519**	**960.363**	**2.751.156**	**10,51**	**329,9**	**85,4**	**3,9**	**9,8**
1.067	543.103	105.846	437.257		509,0	99,2	5,1	8,7
646	369.641	55.362	314.279		572,2	85,7	6,7	9,4
1.713	**912.744**	**161.208**	**751.536**	**4,04**	**532,8**	**94,1**	**5,7**	**9,1**
103.701	**45.392.696**	**8.988.258**	**36.404.438**	**12,61**	**437,7**	**86,7**	**5,1**	**9,6**
61.315	26.387.278	5.323.238	21.064.040		430,4	86,8	5,0	9,4
42.386	19.005.418	3.665.020	15.340.398		448,4	86,5	5,2	9,8

УѢЗДЫ. DISTRICTS.	Лен. Lin.										Конопля. Chanvre.									
	Посѣвная площадь 1899 г. въ десят. L'aire cultivée en 1899, en dessiatines.	Собрано. Récolte.	Посѣяно. Ensemencement.	Остатокъ. Produit net.	Собрано волокна. Quantité de filaments.	На казенную десятину. Par dessiatine. Собрано. Récolte.	Посѣяно. Ensemencement.	Волокна. Filaments.	Урожай самъ. Rendement à.	Вѣсъ четв. въ пудахъ. Poids d'une tchetv. en pouds.	Посѣвная площадь 1899 г. въ десят. L'aire cultivée en 1899, en dessiatines.	Собрано. Récolte.	Посѣяно. Ensemencement.	Остатокъ. Produit net.	Собрано волокна. Quantité de filaments.	На казенную десятину. Par dessiatine. Собрано. Récolte.	Посѣяно. Ensemencement.	Волокна. Filaments.	Урожай самъ. Rendement à.	Вѣсъ четв. въ пудахъ. Poids d'une tchetv. en pouds.
	П у д о в ъ. P o u d s.										П у д о в ъ. P o u d s.									
1.	2.	3.	4.	5.	6.	7.	8.	9.	10.	11.	1.	2.	3.	4.	5.	6.	7.	8.	9.	10.
ВОЛЫНСКАЯ.																				
1. Житомірскій. кр. надѣльн.	834	10.508	4.337	6.171	19.432	12,6	5,2	23,3	2,4	9,3	795	17.967	7.791	10.176	23.850	26,6	9,8	30,0	2,3	6,3
владѣльч.	347	6.940	2.429	4.511	12.145	20,0	7,0	35,0	2,9	9,0	53	1.447	477	970	1.458	27,3	9,0	27,5	3,0	7,0
въ уѣздѣ	**1.181**	**17.448**	**6.766**	**10.682**	**31.577**	**14,8**	**5,7**	**26,7**	**2,6**	**9,2**	**848**	**19.414**	**8.268**	**11.146**	**25.308**	**22,9**	**9,7**	**29,8**	**2,4**	**6,3**
2. Влад.-Волынск. кр. надѣльн.	877	22.364	5.701	16.663	18.417	25,5	6,5	21,0	3,9	9,1	537	10.310	4.242	6.068	11.170	19,2	7,9	20,8	2,4	6,9
владѣльч.	131	2.974	1.048	1.926	2.031	22,7	8,0	15,5	2,8	9,9	76	2.128	745	1.383	1.930	28,0	9,8	25,4	2,9	7,0
въ уѣздѣ	**1.008**	**25.338**	**6.749**	**18.589**	**20.448**	**25,1**	**6,7**	**20,3**	**3,7**	**9,2**	**613**	**12.438**	**4.987**	**7.451**	**13.100**	**20,3**	**8,1**	**21,4**	**2,5**	**6,9**
3. Дубенскій. кр. надѣльн.	182	7.207	1.693	5.514	3.331	39,6	9,3	18,3	4,2	9,3	450	10.530	3.105	7.425	10.530	23,4	6,9	23,4	3,4	7,8
владѣльч.	21	582	147	435	378	27,7	7,0	18,0	4,0	9,9	177	5.399	1.522	3.877	4.106	30,5	8,6	23,2	3,7	7,0
въ уѣздѣ	**203**	**7.789**	**1.840**	**5.949**	**3.709**	**38,4**	**9,1**	**18,3**	**4,2**	**9,3**	**627**	**15.929**	**4.627**	**11.302**	**14.636**	**25,4**	**7,4**	**23,3**	**3,4**	**7,5**
4. Заславскій. кр. надѣльн.	133	2.048	785	1.263	2.780	15,2	5,9	20,9	2,6	9,6	315	7.245	2.646	4.599	8.505	23,0	8,4	27,0	2,7	7,0
владѣльч.	149	5.096	909	4.187	4.545	34,2	6,1	30,5	5,6	9,7	29	1.059	287	772	763	36,5	9,9	26,3	3,7	7,3
въ уѣздѣ	**282**	**7.144**	**1.694**	**5.450**	**7.325**	**25,3**	**6,0**	**26,0**	**4,2**	**9,7**	**344**	**8.304**	**2.933**	**5.371**	**9.268**	**24,1**	**8,5**	**26,9**	**2,8**	**7,0**
5. Ковельскій. кр. надѣльн.	1.152	38.938	9.101	29.837	35.251	33,8	7,9	30,6	4,3	9,3	1.124	30.910	9.891	21.019	36.980	27,5	8,8	32,9	3,1	6,9
владѣльч.	62	1.569	490	1.079	930	25,3	7,9	15,0	3,2	10,0	51	1.448	393	1.055	1.163	28,4	7,7	22,8	3,7	7,2
въ уѣздѣ	**1.214**	**40.507**	**9.591**	**30.916**	**36.181**	**33,4**	**7,9**	**29,8**	**4.2**	**9.3**	**1.175**	**32.358**	**10.284**	**22.074**	**38.143**	**27,5**	**8,8**	**32,5**	**3,1**	**6,9**
6. Кременецкій. кр. надѣльн.	62	2.065	384	1.681	1.364	33,3	6,2	22,0	5,4	10,0	556	20.683	4.726	15.957	13.789	37,2	8,5	24,8	4,4	7,5
владѣльч.	84	2.974	504	2.470	1.680	35,4	6,0	20,0	5,9	10,0	23	1.035	230	805	628	45,0	10,0	27,3	4,5	7,5
въ уѣздѣ	**146**	**5.039**	**888**	**4.151**	**3.044**	**34,5**	**6,1**	**20,9**	**5.7**	**10.0**	**579**	**21.718**	**4.956**	**16.762**	**14.417**	**37,5**	**8,6**	**24,9**	**4,4**	**7.5**
7. Луцкій. кр. надѣльн.	1.203	37.774	6.737	31.037	25.865	31,4	5,6	21,5	5,6	9,7	695	19.043	4.935	14.108	22.796	27,4	7,1	32,8	3,9	6,9
владѣльч.	255	5.100	2.040	3.060	4.080	20,0	8,0	16,0	2,5	9,7	134	5.226	1.166	4.060	3.216	39,0	8,7	24,0	4,5	7,3
въ уѣздѣ	**1.458**	**42.874**	**8.777**	**34.097**	**29.945**	**29,4**	**6,0**	**20,5**	**4,9**	**9,7**	**829**	**24.269**	**6.101**	**18.168**	**26.012**	**29,3**	**7,4**	**31,3**	**4,0**	**7,0**
8. Новогр.-Волынск. кр. надѣльн.	676	18.725	4.462	14.263	12.438	27,7	6,6	18,4	4,2	9,8	927	27.717	7.787	19.930	25.585	29,9	8,4	27,6	3,6	6,9
владѣльч.	475	11.685	2.898	8.787	7.790	24,6	6,1	16,4	4,0	9,0	147	5.366	1.455	3.911	3.881	36,5	9,9	26,4	3,7	7,3
въ уѣздѣ	**1.151**	**30.410**	**7.360**	**23.050**	**20.228**	**26,4**	**6,4**	**17,6**	**4,1**	**9,5**	**1.074**	**33.083**	**9.242**	**23.841**	**29.466**	**30,8**	**8,6**	**27,4**	**3,6**	**7,0**
9. Овручскій. кр. надѣльн.	940	24.722	7.238	17.484	23.030	26,3	7,7	24,5	3,4	9,5	740	13.690	6.438	7.252	20.350	18,5	8,7	27,5	2,1	6,3
владѣльч.	580	12.760	3.306	9.454	6.960	22,0	5,7	12,0	3,7	9,5	390	9.633	3.705	5.928	9.867	24,7	9,5	25,3	2,6	7,0
въ уѣздѣ	**1.520**	**37.482**	**10.544**	**26.938**	**29.990**	**24,7**	**6,9**	**19,7**	**3.6**	**9.5**	**1.130**	**23.323**	**10.143**	**13.180**	**30.217**	**20,6**	**9,0**	**26,7**	**2,2**	**6.6**
10. Острожскій. кр. надѣльн.	95	3.629	874	2.755	2.090	38,2	9,2	22,0	4,1	9,0	314	7.253	3.014	4.239	10.299	23,1	9,6	32,8	2,3	5,9
владѣльч.	66	2.165	409	1.756	1.828	32,8	6,2	27,7	5,3	10,0	—	—	—	—	—	—	—	—	—	—
въ уѣздѣ	**161**	**5.794**	**1.283**	**4.511**	**3.918**	**36,0**	**8,0**	**24,3**	**4,5**	**9,3**	**314**	**7.253**	**3.014**	**4.239**	**10.299**	**23,1**	**9,6**	**32,8**	**2,3**	**5,9**
11. Ровенскій. кр. надѣльн.	1.230	45.141	11.193	33.948	31.611	36,7	9,1	25,7	4,0	9,0	950	22.705	7.695	15.010	24.510	23,9	8,1	25,8	3,0	7,3
владѣльч.	143	4.519	929	3.590	2.545	31,6	6,5	17,8	4.9	10,0	57	1.744	553	1.191	1.949	30,6	9,7	34,2	3,2	7,4
въ уѣздѣ	**1.373**	**49.660**	**12.122**	**37.538**	**34.156**	**36,2**	**8,9**	**24.9**	**4.1**	**9.1**	**1.007**	**24.449**	**8.248**	**16.201**	**26.459**	**24,3**	**8,2**	**26,3**	**3.0**	**7,3**
12. Старо-констант. кр. надѣльн.	83	1.909	473	1.436	1.884	23,0	5,7	22,7	4,0	9,7	791	23.809	6.724	17.085	20.487	30,1	8,5	25,9	3,6	7,2
владѣльч.	605	18.211	3.872	14.339	21.357	30,1	6,4	35,3	4,7	10,0	146	4.803	1.066	3.737	3.022	32,9	7,3	20,7	3,7	7,0
въ уѣздѣ	**688**	**20.120**	**4.345**	**15.775**	**23.241**	**29,2**	**6,3**	**33.9**	**4,6**	**10.0**	**937**	**28.612**	**7.790**	**20.822**	**23.509**	**30,5**	**8,3**	**25.1**	**3.6**	**7.2**
Въ губерніи	**10.385**	**289.605**	**71.959**	**217.646**	**243.762**	**27,9**	**6,9**	**23.5**	**4,0**	**9.4**	**9.477**	**251.150**	**80.593**	**170.557**	**260.834**	**26.5**	**8.5**	**27,5**	**3,1**	**7,0**
кр. надѣльн.	7.467	215.030	52.978	162.052	177.493	28,8	7,1	23,8	4,2	9,3	8.194	211.862	68.994	142.868	228.851	25,9	8,4	27,9	3,1	6,9
владѣльч.	2.918	74.575	18.981	55.594	66.269	25,4	6,5	22,7	3,9	9,6	1.283	39.288	11.599	27.689	31.983	30,6	9,0	24,9	3,4	7,1

УѢЗДЫ. DISTRICTS.	Яровая рожь. Seigle de printemps.											Яровая пшеница.			Froment de printemps.									Овесъ. Avoine.									
	Посѣвная площадь 1899 г. въ десят. L'aire cultivée en 1899, en dessiatines.	Собрано. Récolte.	Посѣяно. Ensemencement.	Остат. за посѣв. Produit net. Весь. Absolu.	Остат. за посѣв. Produit net. На 1 душу насел. Par habitant.	Собрано соломы. Récolte de la paille.	На каз. десятину. Par dessiatine. Собрано. Récolte.	На каз. десятину. Par dessiatine. Посѣяно. Ensemencement.	На каз. десятину. Par dessiatine. Соломы. Paille.	Урожай самъ. Rendement à.	Вѣсъ четв. въ пудахъ. Poids d'une tchetv. en pouds.	Посѣвная площадь 1899 г. въ десят. L'aire cultivée en 1899, en dessiatines.	Собрано. Récolte.	Посѣяно. Ensemencement.	Ост. за посѣв. Produit net. Весь. Absolu.	Ост. за посѣв. Produit net. На 1 душу насел. Par habitant.	Собрано соломы. Récolte de la paille.	На каз. десят. Par dessiatine. Собрано. Récolte.	На каз. десят. Par dessiatine. Посѣяно. Ensemencement.	На каз. десят. Par dessiatine. Соломы. Paille.	Урожай самъ. Rendement à.	Вѣсъ четв. въ пудахъ. Poids d'une tchetv. en pouds.	Посѣвная площадь 1899 г. въ десят. L'aire cultivée en 1899, en dessiatines.	Собрано. Récolte.	Посѣяно. Ensemencement.	Остат. за посѣв. Produit net. Весь. Absolu.	Остат. за посѣв. Produit net. На 1 душу насел. Par habitant.	Собрано соломы. Récolte de la paille.	На казен. десят. Par dessiatine. Собрано. Récolte.	На казен. десят. Par dessiatine. Посѣяно. Ensemencement.	На казен. десят. Par dessiatine. Соломы. Paille.	Урожай самъ. Rendement à.	Вѣсъ четв. въ пудахъ. Poids d'une tchetv. en pouds.
		Пудовъ. Poud s.											Пудовъ. Poud s.											Пудовъ. Poud s.									
1.	2.	3.	4.	5.	6.	7.	8.	9.	10.	11.	12.	1.	2.	3.	4.	5.	6.	7.	8.	9.	10.	11.	1.	2.	3.	4.	5.	6.	7.	8.	9.	10.	11.
КУРЛЯНДСКАЯ.																																	
1. Доблен- кр. надѣльн.	3	212	30	182		172	70,7	9,9	57,4	7,1	8,6	—	—	—	—	—	—	—	—	—	—	—	13.758	664.511	112.816	551.695		1.400.564	48,3	8,2	101,8	5,9	5,1
ский. владѣльч.	—	—	—	—		—	—	—	—	—	—	—	—	—	—	—	—	—	—	—	—	—	2.514	156.622	23.380	133.242		283.831	62,3	9,3	112,8	6,7	5,4
въ уѣздѣ	**3**	**212**	**30**	**182**	0,00	**172**	**70,7**	**9,9**	**57,4**	**7,1**	**8,6**	—	—	—	—	—	—	—	—	—	—	—	**16.272**	**821.133**	**136.196**	**684.937**	10,28	**1.684.395**	**50,5**	**8,4**	**103,5**	**6,0**	**5,1**
2. Баус- кр. надѣльн.	4	191	39	152		546	47,7	9,7	136,4	4,9	7,5	1	70	12	58		95	70,0	11,6	95,0	6,0	9,2	6.925	305.393	66.480	238.913		605.938	44,1	9,6	87,5	4,5	5,0
скій. владѣльч.	3	268	35	233		425	89,4	11,6	141,5	7,7	9,0	—	—	—	—	—	—	—	—	—	—	—	2.717	179.594	29.615	149.979		298.598	66,1	10,9	109,9	6,1	5,2
въ уѣздѣ	**7**	**459**	**74**	**385**	0,01	**971**	**65,6**	**10,6**	**138,9**	**6.2**	**8.3**	**1**	**70**	**12**	**58**	0,00	**95**	**70,0**	**11,6**	**95,0**	**6.0**	**9.2**	**9.642**	**484.987**	**96.095**	**388.892**	8,80	**904.536**	**50.3**	**10.0**	**93.8**	**5,0**	**5,1**
3. Виндав- кр. надѣльн.	192	6.509	2.131	4.378		11.078	33,9	11,1	57,7	3,1	8,2	189	9.053	1.814	7.239		15.120	47,9	9,6	80,0	5,0	9,3	2.898	108.385	32.458	75.927		212.713	37,4	11,2	73,4	3,3	5,4
скій. владѣльч.	—	—	—	—		—	—	—	—	—	—	22	1.452	293	1.159		3.813	66,0	13,3	173,3	5,0	9,4	2.237	117.890	25.949	91.941		241.149	52,7	11,6	107,8	4,5	5,9
въ уѣздѣ	**192**	**6.509**	**2.131**	**4.378**	0,11	**11.078**	**33,9**	**11.1**	**57,7**	**3,1**	**8,2**	**211**	**10.505**	**2.107**	**8.398**	0,21	**18.933**	**49,8**	**10,0**	**89.7**	**5,0**	**9,3**	**5.135**	**226.275**	**58.407**	**167.868**	4,17	**453.862**	**44,1**	**11.4**	**88,4**	**3,9**	**5.6**
4. Газен- кр. надѣльн.	150	7.035	1.770	5.265		12.465	46,9	11,8	83,1	4,0	8,2	355	22.401	4.331	18.070		30.814	63,1	12,2	86,8	5,2	8,9	9.158	510.101	107.149	402.952		696.008	55,7	11,7	76,0	4,8	5,6
потскій. владѣльч.	9	676	117	559		1.149	75,1	13,0	127,7	5,8	8,8	57	4.070	764	3.306		7.410	71,4	13,4	130,0	5,3	8,8	10.262	692.685	123.144	569.541		1.068.274	67,5	12,0	104,1	5,6	5,9
въ уѣздѣ	**159**	**7.711**	**1.887**	**5.824**	0,11	**13.614**	**48,5**	**11,9**	**85,6**	**4,1**	**8,2**	**412**	**26.471**	**5.095**	**21.376**	0,42	**38.224**	**64,3**	**12.4**	**92,8**	**5,2**	**8.9**	**19.420**	**1.202.786**	**230.293**	**972.493**	19,03	**1.764.282**	**61,9**	**11,9**	**90,8**	**5.2**	**5,8**
5. Голь- кр. надѣльн.	18	918	191	727		450	51,0	10,6	25,0	4,8	8,8	148	6.986	1.628	5.358		13.779	47,2	11,0	93,1	4,3	9,0	11.372	466.252	123.955	342.297		927.955	41,0	10,9	81,6	3,8	5,3
динген. владѣльч.	—	—	—	—		—	—	—	—	—	—	37	2.357	503	1.854		3.330	63,7	13,6	90,0	4,7	8,8	4.066	209.806	45.946	163.860		393.995	51,6	11,3	96,9	4,6	5,5
въ уѣздѣ	**18**	**918**	**191**	**727**	0,01	**450**	**51,0**	**10,6**	**25,0**	**4.8**	**8,8**	**185**	**9.343**	**2.131**	**7.212**	0,12	**17.109**	**50,5**	**11.5**	**92,5**	**4,4**	**9,0**	**15.438**	**676.058**	**169.901**	**506.157**	8,71	**1.321.950**	**43,8**	**11,0**	**85,6**	**4,0**	**5,4**
6. Гробин- кр. надѣльн.	228	10.648	2.462	8.186		9.872	46,7	10,8	43,3	4,3	8,6	198	16.216	2.497	13.721		20.295	81,9	12,6	102,5	6,5	8,7	7.608	498.324	89.014	409.310		648.202	65,5	11,7	85,2	5,6	5,6
скій. владѣльч.	—	—	—	—		—	—	—	—	—	—	8	688	103	585		1.108	86,0	12,9	138,5	6,7	9,2	1.836	112.730	21.848	90.882		190.760	61,4	11,9	103,9	5,2	5,8
въ уѣздѣ	**228**	**10.648**	**2.462**	**8.186**	0,19	**9.872**	**46,7**	**10,8**	**43,3**	**4.3**	**8.6**	**206**	**16.904**	**2.598**	**14.306**	0,33	**21.403**	**82,1**	**12,6**	**103.9**	**6,5**	**8.7**	**9.444**	**611.054**	**110.862**	**500.192**	11,48	**838.962**	**64,7**	**11,7**	**88,8**	**5,5**	**5,6**
7. Иллук- кр. надѣльн.	39	1.388	355	1.033		1.814	35,6	9,1	46,5	3,9	8,5	188	11.769	1.918	9.851		17.183	62,6	10,2	91,4	6,1	9,5	8.565	391.421	101.067	290.354		672.353	45,7	11,8	78,5	3,9	5,8
стскій. владѣльч.	5	304	53	251		541	60,7	10,5	108,2	5,7	9,5	17	1.209	192	1.017		2.168	71,1	11,3	127,5	6,3	9,8	4.605	248.210	54.339	193.871		431.949	53,9	11,8	93,8	4,6	5,9
въ уѣздѣ	**44**	**1.692**	**408**	**1.284**	0,02	**2.355**	**38,5**	**9,3**	**53,5**	**4.1**	**8.7**	**205**	**12.978**	**2.110**	**10.868**	0,16	**19.351**	**63,3**	**10.3**	**94,4**	**6.2**	**9,5**	**13.170**	**639.631**	**155.406**	**484.225**	7,08	**1.104.302**	**48.6**	**11,8**	**83.8**	**4,1**	**5.8**
8. Таль- кр. надѣльн.	74	2.812	747	2.065		5.839	38,0	10,1	78,9	3,8	8,3	141	6.289	1.692	4.597		12.056	44,6	12,0	85,5	3,7	9,0	7.333	314.586	76.263	238.323		565.374	42,9	10,4	77,1	4,1	5,3
сенскій. владѣльч.	1	43	13	30		90	43,3	13,1	90,3	3,3	9,4	4	77	39	39		240	19,2	9,5	60,0	2,0	9,6	4.676	260.921	52.371	208.550		419.437	55,8	11,2	89,7	5,0	5,7
въ уѣздѣ	**75**	**2.855**	**760**	**2.095**	0,03	**5.929**	**38,1**	**10,1**	**79,1**	**3,8**	**8,3**	**145**	**6.366**	**1.730**	**4.636**	0,07	**12.296**	**43,9**	**11,9**	**84.8**	**3,7**	**9.0**	**12.009**	**575.507**	**128.634**	**446.873**	7,14	**984.811**	**47,9**	**10.7**	**82.0**	**4,5**	**5,5**
9. Туккум- кр. надѣльн.	—	—	—	—		—	—	—	—	—	—	13	1.145	146	999		1.076	88,1	11,2	82,8	7,9	9,4	9.108	427.165	78.329	348.836		808.790	46,9	8,6	88,8	5,5	5,3
скій. владѣльч.	—	—	—	—		—	—	—	—	—	—	—	—	—	—		—	—	—	—	—	—	3.540	194.700	35.400	159.300		339.132	55,0	10,0	95,8	5,5	5,0
въ уѣздѣ	—	—	—	—	—	—	—	—	—	—	—	**13**	**1.145**	**146**	**999**	0,02	**1.076**	**88,1**	**11,2**	**82,8**	**7.9**	**9.4**	**12.648**	**621.865**	**113.729**	**508.136**	11,55	**1.147.922**	**49,2**	**9.0**	**90.8**	**5,5**	**5.2**
10. Фрид- кр. надѣльн.	4	165	42	123		366	41,2	10,5	91,5	3,9	8,8	71	3.131	746	2.385		4.423	44,1	10,5	62,3	4,2	9,4	9.474	307.905	108.004	199.901		550.439	32,5	11,4	58,1	2,9	5,1
рихштадт. владѣльч.	—	—	—	—		—	—	—	—	—	—	23	1.417	274	1.143		2.473	61,6	11,9	107,5	5,2	9,4	1.914	81.536	22.011	59.525		188.529	42,6	11,5	98,5	3,7	5,4
въ уѣздѣ	**4**	**165**	**42**	**123**	0,00	**366**	**41.2**	**10.5**	**91,5**	**3.9**	**8.8**	**94**	**4.548**	**1.020**	**3.528**	0,06	**6.896**	**48.4**	**10,9**	**73,4**	**4,5**	**9,4**	**11.388**	**389.441**	**130.015**	**259.426**	4,78	**738.968**	**34.2**	**11,4**	**64.9**	**3.0**	**5.2**
Въ губерніи	**730**	**31.169**	**7.985**	**23.184**	**0.04**	**44.807**	**42,7**	**10,9**	**61,4**	**3.9**	**8.4**	**1.472**	**88.330**	**16 949**	**71.381**	**0,13**	**135.383**	**60,0**	**11,5**	**92.0**	**5,2**	**9,0**	**124.566**	**6.248.737**	**1.329.538**	**4.919.199**	**9,23**	**10.943.990**	**50,2**	**10,7**	**87.9**	**4,7**	**5.4**
кр. надѣльн.	712	29.878	7.767	22.111		42.602	42,0	10,9	59,8	3,8	8,4	1.304	77.060	14.782	62.278		114.841	59,0	11,3	88,1	5,2	9,0	86.199	3.994.043	895.535	3.098.508		7.088.336	46,3	10,4	82,2	4,5	5,3
владѣльч.	18	1.291	218	1.073		2.205	71,7	12,1	122,5	5,9	9,0	168	11.270	2.167	9.103		20.542	67,1	13,0	122,3	5,2	9,1	38.367	2.254.694	434.003	1.820.691		3.855.654	58,8	11,3	100,5	5.2	5,6
ИРКУТСКАЯ.																																	
1. Иркут- кр. надѣльн.	27.865	1.610.597	351.099	1.259.498		2.257.065	57,8	12,6	81,0	4,6	8,3	7.243	451.239	90.538	360.701		446.169	62,3	12,5	61,6	5,0	8,6	12.943	943.545	216.148	727.397		908.599	72,9	16,7	70,2	4,4	5,5
скій. владѣльч.	7	402	85	317		456	57,4	12,2	65,1	4,7	8,5	8	485	104	381		452	60,6	13,0	56,5	4,7	8,8	19	1.129	285	844		1.013	59,4	15,0	53,3	4,0	5,6
въ уѣздѣ	**27.872**	**1.610.999**	**351.184**	**1.259.815**	11,31	**2.257.521**	**57.8**	**12,6**	**81.0**	**4.6**	**8.3**	**7.251**	**451.724**	**90.642**	**361.082**	3,24	**446.621**	**62,3**	**12.5**	**61,6**	**5,0**	**8.6**	**12.962**	**944.674**	**216.433**	**728.241**	6,54	**909.612**	**72,9**	**16,7**	**70,2**	**4,4**	**5,5**
2. Бала- кр. надѣльн.	45.303	2.192.665	584.409	1.608.256		2.686.468	48,4	12,9	59,3	3,8	8,7	24.407	1.173.977	309.969	864.008		1.308.215	48,1	12,7	53,6	3,8	9,1	31.570	1.411.179	473.550	937.629		1.414.336	44,7	15,0	44,8	3,0	5,9
ганскій. владѣльч.	23	909	276	633		1.035	39,5	12,0	45,0	3,3	8,0	28	1.420	336	1.084		1.445	50,7	12,0	51,6	4,2	8,5	37	1.110	440	670		881	30,0	11,9	23,8	2,5	6,0
въ уѣздѣ	**45.326**	**2.193.574**	**584.685**	**1.608.889**	11,12	**2.687.503**	**48,4**	**12,9**	**59,3**	**3.8**	**8,7**	**24.435**	**1.175.397**	**310.305**	**865.092**	5,98	**1.309.660**	**48,1**	**12,7**	**53,6**	**3,8**	**9,1**	**31.607**	**1.412.289**	**473.990**	**938.299**	6,48	**1.415.217**	**44,7**	**15,0**	**44,8**	**3,0**	**5.9**
3. Верхо- кр. надѣльн.	13.552	863.262	154.493	708.769		859.197	63,7	11,4	63,4	5,6	8,6	3.740	266.288	45.628	220.660		195.976	71,2	12,2	52,4	5,8	8,6	8.122	539.301	125.891	413.410		433.715	66,4	15.5	53,4	4,3	5,3
ленскій. владѣльч.	2	115	24	91		130	57,4	12,2	65,1	4,8	8,5	2	121	20	95		113	60,6	13,0	56,5	4,7	8,8	3	178	45	133		160	59,4	15,0	53,3	4,0	5,6
въ уѣздѣ	**13.554**	**863.377**	**154.517**	**708.860**	10,21	**859.327**	**63,7**	**11.4**	**63.4**	**5.6**	**8.6**	**3.742**	**266.409**	**45.654**	**220.755**	3,18	**196.089**	**71,2**	**12,2**	**52,4**	**5.8**	**8.6**	**8.125**	**539.479**	**125.936**	**413.543**	5,96	**433.875**	**66,4**	**15,5**	**53,4**	**4,3**	**5,3**
4. Кирен- кр. надѣльн.	2.442	184.127	34.676	149.451		158.242	75,4	14,2	64,8	5,3	8,3	2.715	171.588	39.633	131.949		145.796	63,2	14,6	53,7	4,3	8,6	5.264	412.698	88.435	324.263		308.997	78,4	16,8	58,7	4,7	5,9
скій. владѣльч.	56	3.214	683	2.531		3.646	57,4	12,2	65,1	4,7	8,5	125	7.575	1.621	5.950		7.063	60,6	13,0	56,5	4,7	8,8	312	18.533	4.680	13.853		16.630	59,4	15,0	53,3	4,0	5,6
въ уѣздѣ	**2.498**	**187.341**	**35.359**	**151.982**	2,87	**161.888**	**75.0**	**14,2**	**64,8**	**5,3**	**8,3**	**2.840**	**179.163**	**41.264**	**137.899**	2,61	**152.859**	**63,1**	**14,5**	**53.8**	**4,4**	**8,6**	**5.576**	**431.231**	**93.115**	**338.116**	6,39	**325.627**	**77.3**	**16.7**	**58,4**	**4,6**	**5.9**
5. Нижне- кр. надѣльн.	11.997	717.421	119.970	597.451		921.370	59,8	10,0	76,8	6,0	8,8	7.638	520.148	106.933	413.216		505.636	68,1	14,0	66,2	4,9	9,6	11.385	728.640	160.529	568.111		785.565	64,0	14,1	69,0	4,5	5,2
удинскій. владѣльч.	—	—	—	—		—	—	—	—	—	—	—	—	—	—		—	—	—	—	—	—	—	—	—	—		—	—	—	—	—	—
въ уѣздѣ	**11.997**	**717.421**	**119.970**	**597.451**	7,88	**921.370**	**59.8**	**10.0**	**76.8**	**6.0**	**8.8**	**7.638**	**520.148**	**106.933**	**413.216**	5,45	**505.636**	**68,1**	**14.0**	**66.2**	**4.9**	**9.6**	**11.385**	**728.640**	**160.529**	**568.111**	7,49	**785.565**	**64,0**	**14.1**	**69.0**	**4,5**	**5.2**
Въ губерніи	**101.247**	**5.572.712**	**1245715**	**4.326.997**	**9,53**	**6.887.609**	**55.0**	**12,3**	**68,0**	**4.5**	**8.6**	**45.906**	**2.592.841**	**594.791**	**1.998.044**	**4,40**	**2.610.865**	**56,5**	**13,0**	**56,9**	**4,4**	**9,0**	**69.655**	**4.056.313**	**1.070.003**	**2.986.310**	**6,57**	**3.869.896**	**58,2**	**15,4**	**55.6**	**3,8**	**5.6**
кр. надѣльн.	101.159	5.568.072	1244647	4.323.425		6.882.342	55,0	12,3	68,0	4,5	8,6	45.743	2.583.240	592.708	1.990.534		2.601.792	56,5	13,0	56,9	4,4	9,0	69.284	4.035.363	1.064.553	2.970.810		3.851.212	58,2	15,4	55,6	3,8	5,6
владѣльч.	88	4.640	1068	3.572		5.267	52,7	12,1	59,9	4,3	8,4	163	9.601	2.093	7.510		9.073	58,9	12,8	55,7	4,6	8,8	371	20.950	5.450	15.500		18.684	56,5	14.7	50,4	3,8	5,6

УѢЗДЫ. DISTRICTS.	Ячмень. Orge.										Гречиха. Sarrasin.										Просо. Millet.									
	Посѣвная площадь 1899 г. въ десят. L'aire cultivée en 1899, en dessiatines.	Собрано. Récolte.	Посѣяно. Ensemencement.	Остат. за посѣв. Produit net. Весь. Absolu.	Остат. за посѣв. Produit net. На 1 душу насел. Par habitant.	Собрано соломы. Récolte de la paille.	На каз. десятину. Par dessiatine. Собрано. Récolte.	На каз. десятину. Par dessiatine. Посѣяно. Ensemencement.	На каз. десятину. Par dessiatine. Соломы. Paille.	Урожай самъ. Rendement à.	Вѣсъ четв. въ пудахъ. Poids d'une tchetv. en pouds.	Посѣвная площадь 1899 г. въ десят. L'aire cultivée en 1899, en dessiatines.	Собрано. Récolte.	Посѣяно. Ensemencement.	Ост. за посѣв. Produit net. Весь. Absolu.	Ост. за посѣв. Produit net. На 1 душу насел. Par habitant.	Собрано соломы. Récolte de la paille.	На каз. десятину. Par dessiatine. Собрано. Récolte.	На каз. десятину. Par dessiatine. Посѣяно. Ensemencement.	На каз. десятину. Par dessiatine. Соломы. Paille.	Урожай самъ. Rendement à.	Вѣсъ четв. въ пудахъ. Poids d'une tchetv. en pouds.	Посѣвная площадь 1899 г. въ десят. L'aire cultivée en 1899, en dessiatines.	Собрано. Récolte.	Посѣяно. Ensemencement.	Остат. за посѣв. Produit net. Весь. Absolu.	Остат. за посѣв. Produit net. На 1 душу насел. Par habitant.	Собрано соломы. Récolte de la paille.	На казен. десят. Par dessiatine. Собрано. Récolte.	На казен. десят. Par dessiatine. Посѣяно. Ensemencement.	На казен. десят. Par dessiatine. Соломы. Paille.	Урожай самъ. Rendement à.	Вѣсъ четв. въ пудахъ. Poids d'une tchetv. en pouds.
		Пудовъ. Poud s.										Пудовъ Poud s.										Пудовъ. Poud s.									
1.	2.	3.	4.	5.	6.	7.	8.	9.	10.	11.	12.	1.	2.	3.	4.	5.	6.	7.	8.	9.	10.	11.	1.	2.	3.	4.	5.	6.	7.	8.	9.	10.	11.
КУРЛЯНДСКАЯ.																																	
1. Доблен- кр. надѣльн.	14.666	910.759	133.461	777.298		1.378,604	62,1	9,1	94,0	6,8	7,5	4	27	28	— 1		60	6,8	7,0	15,0	0,9	6,8	—	—	—	—	—	—	—	—	—	—	—
ский. владѣльч. .	1.825	135.415	18.615	116.800		188.888	74,2	10,2	103,5	7,3	7,8	—	—	—	—		—	—	—	—	—	—	—	—	—	—	—	—	—	—	—	—
въ уѣздѣ . .	**16.491**	**1.046.174**	**152.076**	**894.098**	13,42	**1.567.492**	**63,4**	**9,2**	**95,1**	**6,9**	**7,5**	**4**	**27**	**28**	**— 1**	**0,00**	**60**	**6,8**	**7,0**	**15,0**	**0,9**	**6,8**	—	—	—	—	—	—	—	—	—	—	—
2. Баус- кр. надѣльн.	5.129	232.857	48.213	184.644		419.039	45,4	9,4	81,7	4,8	7,0	37	788	241	547		1.665	21,3	6,5	45,0	3,3	7,5	—	—	—	—	—	—	—	—	—	—	—
скій. владѣльч. .	1.643	92.172	16.266	75.906		168.079	56,1	9,9	102,3	5,7	7,5	—	—	—	—		—	—	—	—	—	—	—	—	—	—	—	—	—	—	—	—
въ уѣздѣ . .	**6.772**	**325.029**	**64.479**	**260.550**	5,89	**587.118**	**48,0**	**9,5**	**86,7**	**5,0**	**7,1**	**37**	**788**	**241**	**547**	**0,01**	**1.665**	**21,3**	**6,5**	**45,0**	**3,3**	**7,5**	—	—	—	—	—	—	—	—	—	—	—
3. Виндав- кр. надѣльн.	3.510	149.526	38.610	110.916		207.090	42,6	11,0	59,0	3,9	7,2	2	36	14	22		60	18,0	7,0	30,0	2,6	6,8	—	—	—	—	—	—	—	—	—	—	—
скій. владѣльч. .	1.629	92.201	17.919	74.282		131.623	56,6	11,0	80,8	5,1	7,8	—	—	—	—		—	—	—	—	—	—	—	—	—	—	—	—	—	—	—	—
въ уѣздѣ . .	**5.139**	**241.727**	**56.529**	**185.198**	4,60	**338.713**	**47,0**	**11,0**	**65,9**	**4,3**	**7,4**	**2**	**36**	**14**	**22**	**0,00**	**60**	**18,0**	**7,0**	**30,0**	**2,6**	**6,8**	—	—	—	—	—	—	—	—	—	—	—
4. Гавзен- кр. надѣльн.	2.357	139.063	28.284	110.779		158.155	59,0	12,0	67,1	4,9	7,3	33	198	231	— 33		287	6,0	7,0	8,7	0,9	5,5	—	—	—	—	—	—	—	—	—	—	—
потскій. владѣльч. .	1.753	115.698	21.211	94.487		152.336	66,0	12,1	86,9	5,5	7,6	1	27	9	18		80	27,2	9,4	80,0	3,0	6,8	—	—	—	—	—	—	—	—	—	—	—
въ уѣздѣ . .	**4.110**	**254.761**	**49.495**	**205.266**	4,02	**310.491**	**62,0**	**12,0**	**75,5**	**5,1**	**7,4**	**34**	**225**	**240**	**— 15**	**0,00**	**367**	**6,6**	**7,1**	**10,8**	**0,9**	**5,6**	—	—	—	—	—	—	—	—	—	—	—
5. Голь- кр. надѣльн.	8.579	392.060	97.801	294.259		560.209	45,7	11,4	65,3	4,0	7,3	18	328	138	193		686	18,2	7,5	38,1	2,4	7,4	—	—	—	—	—	—	—	—	—	—	—
дингенск. владѣльч. .	2.025	101.048	23.895	77.153		166.253	49,9	11,8	82,1	4,2	7,0	1	24	8	16		40	24,0	8,0	40,0	3,0	7,4	—	—	—	—	—	—	—	—	—	—	—
въ уѣздѣ . .	**10.604**	**493.108**	**121.696**	**371.412**	6,39	**726.462**	**46,5**	**11,5**	**68,5**	**4,1**	**7,2**	**19**	**352**	**148**	**209**	**0,00**	**726**	**18,5**	**7,5**	**38,2**	**2,5**	**7,4**	—	—	—	—	—	—	—	—	—	—	—
6. Гробин- кр. надѣльн.	2.161	142.194	25.716	116.478		200.757	65,8	11,9	92,9	5,5	7,2	—	—	—	—		—	—	—	—	—	—	—	—	—	—	—	—	—	—	—	—
скій. владѣльч. .	396	25.067	4.673	20.394		37.739	63,3	11,8	95,3	5,4	7,4	—	—	—	—		—	—	—	—	—	—	—	—	—	—	—	—	—	—	—	—
въ уѣздѣ .	**2.557**	**167.261**	**30.389**	**136.872**	3,15	**238.496**	**65,4**	**11,9**	**93,3**	**5,5**	**7,2**	**—**	**—**	**—**	**—**		**—**	**—**	**—**	**—**	**—**	**—**	**—**	**—**	**—**	**—**	**—**	**—**	**—**	**—**	**—**	**—**
7. Илук- кр. надѣльн.	3.055	107.842	29.328	78.514		189.410	35,3	9,6	62,0	3,7	7,5	92	1.601	628	975		2.843	17,4	6,8	30,9	2,6	6,3	—	—	—	—	—	—	—	—	—	—	—
стскій. владѣльч. .	1.341	51.494	13.276	38.218		120.690	38,4	9,9	90,0	3,9	7,4	5	80	30	45		150	16,0	7,0	30,0	2,3	6,3	—	—	—	—	—	—	—	—	—	—	—
въ уѣздѣ . .	**4.396**	**159.336**	**42.604**	**116.732**	1,71	**310.100**	**36,2**	**9,7**	**70,5**	**3,7**	**7,5**	**97**	**1.681**	**658**	**1.020**	**0,01**	**2.993**	**17,3**	**6,8**	**30,9**	**2,5**	**6,3**	—	—	—	—	—	—	—	—	—	—	—
8. Таль- кр. надѣльн.	4 870	219.637	52.596	167.041		304.375	45,1	10,8	62,5	4,2	7,3	—	—	—	—		—	—	—	—	—	—	—	—	—	—	—	—	—	—	—	—
сенскій. владѣльч. .	2.298	125.011	25.967	99.044		170.512	54,4	11,3	74,2	4,8	7,6	—	—	—	—		—	—	—	—	—	—	—	—	—	—	—	—	—	—	—	—
въ уѣздѣ . .	**7.168**	**344.648**	**78.563**	**266.085**	4,25	**474.887**	**48.1**	**11.0**	**66.3**	**4,4**	**7,4**	**—**	**—**	**—**	**—**		**—**	**—**	**—**	**—**	**—**	**—**	**—**	**—**	**—**	**—**	**—**	**—**	**—**	**—**	**—**	**—**
9. Туккум- кр. надѣльн.	6.764	359.845	66.287	293.558		484.979	53,2	9,8	71,7	5,4	7,5	4	50	28	22		90	12,5	7,0	22,5	1,8	6,8	—	—	—	—	—	—	—	—	—	—	—
скій. владѣльч. .	2.578	157.774	27.327	130.447		227.380	61,2	10,6	88,2	5,8	7,6	—	—	—	—		—	—	—	—	—	—	—	—	—	—	—	—	—	—	—	—
въ уѣздѣ . .	**9.342**	**517.619**	**93.614**	**424.005**	9,64	**712.359**	**55,4**	**10,0**	**76,3**	**5,5**	**7,5**	**4**	**50**	**28**	**22**	**0,00**	**90**	**12,5**	**7,0**	**22,5**	**1,8**	**6,8**	—	—	—	—	—	—	—	—	—	—	—
10. Фрид- кр. надѣльн.	7.286	255.739	71.403	184.336		396.358	35,1	9,8	54,4	3,6	7,2	63	1.241	447	794		1.890	19,7	7,1	30,0	2,8	5.5	—	—	—	—	—	—	—	—	—	—	—
рихштадт. владѣльч. .	1.174	51.656	11.623	40.033		95.798	44.0	9,9	81,6	4,4	7,6	—	—	—	—		—	—	—	—	—	—	—	—	—	—	—	—	—	—	—	—
въ уѣздѣ . .	**8.460**	**307.395**	**83.026**	**224.369**	4,13	**492.156**	**36,3**	**9,8**	**58.2**	**3.7**	**7,3**	**63**	**1.241**	**447**	**794**	**0,01**	**1.890**	**19,7**	**7,1**	**30,0**	**2,8**	**5.5**	—	—	—	—	—	—	—	—	—	—	—
Въ губерніи .	**75.039**	**3.857.058**	**772.471**	**3.084.587**	**5,79**	**5.758.274**	**51,4**	**10,3**	**76,7**	**5,0**	**7,4**	**260**	**4.400**	**1.802**	**2.598**	**0.00**	**7.851**	**16,9**	**6,9**	**30,2**	**2,4**	**6,3**	—	—	—	—	—	—	—	—	—	—	—
кр. надѣльн.	58.377	2.909.522	591.699	2.317.823		4.298.976	49,8	10,1	73,6	4,9	7.3	253	4.269	1.750	2.519		7.581	16,9	6,9	30,0	2,4	6,3	—	—	—	—	—	—	—	—	—	—	—
владѣльч. .	16.662	947.536	180.772	766.764		1.459.298	56,9	10,8	87,6	5,2	7,6	7	131	52	79		270	18,7	7,4	38,6	2,5	6,6	—	—	—	—	—	—	—	—	—	—	—
ИРКУТСКАЯ.																																
1. Иркут- кр. надѣльн.	1.356	75.800	16.950	58.850		85.835	55,9	12,5	63,3	4,5	8,7	443	13.069	3.101	9.968		16.081	29,5	7,0	36,3	4,2	6,8	210	10.668	672	9.996		21.000	50,8	3,2	100,0	15,9	9,4
скій. владѣльч.	—	—	—	—		—	—	—	—	—	—	—	—	—	—		—	—	—	—	—	—	—	—	—	—		—	—	—	—	—	—
въ уѣздѣ . .	**1.356**	**75.800**	**16.950**	**58.850**	0,53	**85.835**	**55,9**	**12,5**	**63,3**	**4,5**	**8,7**	**443**	**13.069**	**3.101**	**9.968**	**0,09**	**16.081**	**29,5**	**7,0**	**36,3**	**4,2**	**6,8**	**210**	**10.668**	**672**	**9.996**	**0,09**	**21.000**	**50.8**	**3,2**	**100,0**	**15.9**	**9,4**
2. Бала- кр. надѣльн.	3.371	170.236	42.812	127.424		162.145	50,5	12,7	48,1	4,0	8,0	3.533	105.283	21.198	84.085		144.500	29,8	6,0	40,9	5,0	7,4	291	10.098	757	9.341		14.812	34,7	2,6	50,9	13,3	9,4
ганскій. владѣльч. .	1	41	11	30		33	40,5	10,5	33,0	3,7	8,0	—	—	—	—		—	—	—	—	—	—	—	—	—	—		—	—	—	—	—	—
въ уѣздѣ . .	**3.372**	**170.277**	**42.823**	**127.454**	0,88	**162.178**	**50.5**	**12,7**	**48,1**	**4,0**	**8.0**	**3.533**	**105.283**	**21.198**	**84.085**	**0,58**	**144.500**	**29,8**	**6,0**	**40,9**	**5,0**	**7,4**	**291**	**10.098**	**757**	**9.341**	**0,06**	**14.812**	**34,7**	**2,6**	**50,9**	**13.3**	**9,4**
3. Верхо- кр. надѣльн.	3.978	281.642	50.918	230.724		183.784	70,8	12,8	46,2	5,5	7,7	—	—	—	—		—	—	—	—	—	—	—	—	—	—		—	—	—	—	—	—
ленскій. владѣльч.	—	—	—	—		—	—	—	—	—	—	—	—	—	—		—	—	—	—	—	—	—	—	—	—		—	—	—	—	—	—
въ уѣздѣ . .	**3.978**	**281.642**	**50.918**	**230.724**	3,32	**183.784**	**70,8**	**12.8**	**46,2**	**5,5**	**7.7**	**—**	**—**	**—**	**—**		**—**	**—**	**—**	**—**	**—**	**—**	**—**	**—**	**—**	**—**		**—**	**—**	**—**	**—**	**—**	**—**
4. Кирен- кр. надѣльн.	6.011	465.853	88.963	376.890		283.118	77,5	14,8	47,1	5,2	7,6	20	588	120	468		726	29,4	6,0	36,3	4,9	6,8	—	—	—	—		—	—	—	—	—	—
скій. владѣльч.	370	22.200	4.662	17.538		18.315	60,0	12,6	49,5	4,8	8,0	—	—	—	—		—	—	—	—	—	—	—	—	—	—		—	—	—	—	—	—
въ уѣздѣ . .	**6.381**	**488.053**	**93.625**	**394.428**	7,46	**301.433**	**76,5**	**14,7**	**47,2**	**5,2**	**7.6**	**20**	**588**	**120**	**468**	**0,01**	**726**	**29,4**	**6,0**	**36.3**	**4.9**	**6,8**	**—**	**—**	**—**	**—**	**—**	**—**	**—**	**—**	**—**	**—**	**—**
5. Нижне- кр. надѣльн.	2.296	148.322	27.552	120.770		136.153	64,6	12,0	59,3	5,4	7,8	497	14.363	2.53	11.828		15.705	28,9	5,1	31,6	5,7	6,2	27	1.156	78	1.078		2.036	42,8	2,9	75,4	14,8	9,4
удинскій. владѣльч. .	—	—	—	—		—	—	—	—	—	—	—	—	—	—		—	—	—	—	—	—	—	—	—	—		—	—	—	—	—	—
въ уѣздѣ . .	**2.296**	**148.322**	**27.552**	**120.770**	1,59	**136.153**	**64.6**	**12,0**	**59,3**	**5,4**	**7.8**	**497**	**14.363**	**2.53**	**11.828**	**0,16**	**15.705**	**28.9**	**5,1**	**31,6**	**5,7**	**6.2**	**27**	**1.156**	**78**	**1.078**	**0,01**	**2.036**	**42,8**	**2,9**	**75,4**	**14,8**	**9,4**
Въ губерніи .	**17.383**	**1.164.094**	**231.868**	**932.226**	**2,05**	**869.383**	**67,0**	**13,3**	**50.0**	**5.0**	**7,8**	**4.493**	**133.303**	**26.95**	**106.349**	**0,23**	**177.012**	**29,7**	**6.0**	**39,4**	**4,9**	**7,2**	**528**	**21.922**	**1.507**	**20.415**	**0,04**	**37.848**	**41,5**	**2,9**	**71,7**	**14,5**	**9,4**
кр. надѣльн.	17.012	1.141.853	227.195	914.658		851.035	67,1	13,4	50,0	5,0	7,8	4.493	133.303	26.95	106.349		177.012	29,7	6,0	39,4	4,9	7,2	528	21.922	1.507	20.415		37.848	41,5	2,9	71,7	14,5	9,4
владѣльч. .	371	22.241	4.673	17.568		18.348	59.9	12,6	49,5	4,8	8,0	—	—	—	—		—	—	—	—	—	—	—	—	—	—		—	—	—	—	—	—

УѢЗДЫ. DISTRICTS.	Горохъ. Pois.											Чечевица. Lentille.										
	Посѣвная площадь 1899 г. въ десят. L'aire cultivée en 1899, en dessiatines.	Собрано. Récolte.	Посѣяно. Ensemencement.	Остат. за посѣв. Produit net. Весь. Absolu.	Остат. за посѣв. Produit net. На 1 душу насел. Par habitant.	Собрано соломы. Récolte de la paille.	На каз. десятину. Par dessiatine. Собрано. Récolte.	На каз. десятину. Par dessiatine. Посѣяно. Ensemencement.	На каз. десятину. Par dessiatine. Соломы. Paille.	Урожай самъ. Rendement à.	Вѣсъ четв. въ пудахъ. Poids d'une tchetv. en pounds.	Посѣвная площадь 1899 г. въ десят. L'aire cultivée en 1899, en dessiatines.	Собрано. Récolte.	Посѣяно. Ensemencement.	Ост. за посѣв. Produit net. Весь. Absolu.	Ост. за посѣв. Produit net. На 1 душу насел. Par habitant.	Собрано соломы. Récolte de la paille.	На каз. десятину. Par dessiatine. Собрано. Récolte.	На каз. десятину. Par dessiatine. Посѣяно. Ensemencement.	На каз. десятину. Par dessiatine. Соломы. Paille.	Урожай самъ. Rendement à.	Вѣсъ четв. въ пудахъ. Poids d'une tchetv. en pounds.
	Пудовъ. Poud s.											Пудовъ. Poud s.										
1.	2.	3.	4.	5.	6.	7.	8.	9.	10.	11.	12.	1.	2.	3.	4.	5.	6.	7.	8.	9.	10.	11.
КУРЛЯНДСКАЯ.																						
1. Доблен- кр. надѣльн.	1.867	78.787	20.537	58.250		137.971	42,2	11,0	73,9	3,8	9,2	393	22.401	4.402	17.999		36.117	57,0	11,2	91,9	5,1	9,3
ский. владѣльч.	170	11.543	1.938	9.605		12.818	67,9	11,4	75,4	6,0	9,3	65	4.888	676	4.212		7.540	75,2	10,4	116,0	7,2	9,2
въ уѣздѣ . .	**2.037**	**90.330**	**22.475**	**67.855**	**1,02**	**150.789**	**44,3**	**11,0**	**74,0**	**4,0**	**9,2**	**458**	**27.289**	**5.078**	**22.211**	**0,33**	**43.657**	**59,6**	**11,1**	**95,3**	**5,4**	**9,3**
2. Баус- кр. надѣльн.	585	25.682	5.850	19.832		40.775	43,9	10,0	69,7	4,4	9,0	93	2.781	967	1.814		10.463	29,9	10,4	112,5	2,9	9,1
скій. владѣльч.	173	9.619	1.799	7.820		17.577	55,6	10,4	101,6	5,3	9,3	—	—	—	—		—	83,9	9,8	144,6	8,6	9,3
въ уѣздѣ . .	**758**	**35.301**	**7.649**	**27.652**	**0,63**	**58.352**	**46,6**	**10,1**	**77,0**	**4,6**	**9,1**	**93**	**2.781**	**967**	**1.814**	**0,04**	**10.463**	**29,9**	**10,4**	**112,5**	**2,9**	**9,1**
3. Виндав- кр. надѣльн.	283	10.188	3.283	6.905		17.320	36,0	11,6	61,2	3,1	9,3	62	4.185	837	3.348		4.030	67,5	13,5	65,0	5,0	9,0
скій. владѣльч.	232	11.693	2.645	9.048		19.650	50,4	11,4	84,7	4,4	9,4	26	1.472	270	1.202		1.672	56,6	10,4	64,3	5,4	8,0
въ уѣздѣ . .	**515**	**21.881**	**5.928**	**15.953**	**0,40**	**36.970**	**42,5**	**11,5**	**71,8**	**3,7**	**9,4**	**88**	**5.657**	**1.107**	**4.550**	**0,11**	**5.702**	**64,3**	**12,6**	**64,8**	**5,1**	**9,0**
4. Газен- кр. надѣльн.	404	16.120	5.333	10.787		26.260	39,9	13,2	65,0	3,0	9,0	163	6.781	2.086	4.695		8.362	41,6	12,8	51,3	3,3	8,7
потскій. владѣльч.	556	37.030	7.450	29.580		46.704	66,6	13,4	84,0	5,0	9,2	—	—	—	—		—	—	—	—	—	—
въ уѣздѣ . .	**960**	**53.150**	**12.783**	**40.367**	**0,79**	**72.964**	**55,4**	**13,3**	**76,0**	**4,2**	**9,1**	**163**	**6.781**	**2.086**	**4.695**	**0,09**	**8.362**	**41,6**	**12,8**	**51,3**	**3,3**	**8,7**
5. Голь- кр. надѣльн.	829	28.186	10.528	17.658		65.077	34,0	12,7	78,5	2,7	8,6	196	11.603	2.097	9.506		13.426	59,2	10,7	68,5	5,5	8,9
дингенск. владѣльч.	325	19.338	4.388	14.950		33.833	59,5	13,5	104,1	4,4	8,7	201	13.688	2.151	11.537		13.769	68,1	10,7	68,5	6,4	8,8
въ уѣздѣ . .	**1.154**	**47.524**	**14.916**	**32.608**	**0,56**	**98.910**	**41,2**	**12.9**	**85,7**	**3,1**	**8.6**	**397**	**25.291**	**4.248**	**21.043**	**0,36**	**27.195**	**63,7**	**10,7**	**68,5**	**6,0**	**8,8**
6. Гробин- кр. надѣльн.	435	18.314	5.307	13.007		35.192	42,1	12,2	80,9	3,5	9,1	79	2.536	909	1.627		3.373	32,1	11,5	42,7	2,8	8,4
скій. владѣльч.	98	4.969	1.245	3.724		10.006	50,7	12,7	102,1	4,0	9,1	298	16.360	3.510	12.844		17.850	54,9	11,8	59,9	4,7	8,8
въ уѣздѣ . .	**533**	**23.283**	**6.552**	**16.731**	**0,38**	**45.198**	**43,7**	**12,3**	**84,8**	**3,6**	**9,1**	**377**	**18.896**	**4.425**	**14.471**	**0,33**	**21.223**	**50,1**	**11,7**	**56,3**	**4,3**	**8,7**
7. Иллук- кр. надѣльн.	1.166	51.304	12.010	39.294		79.521	44,0	10,3	68,2	4,3	9,6	7	350	70	279		378	50,0	10,2	54,0	4,9	9,0
стскій. владѣльч.	786	36.313	7.939	28.374		70.819	46,2	10,1	90,1	4,6	9,5	77	3.773	770	3.003		5.190	49,0	10,0	67,4	4,9	9,0
въ уѣздѣ . .	**1.952**	**87.617**	**19.949**	**67.668**	**0,99**	**150.340**	**44,9**	**10,2**	**77,0**	**4,4**	**9,6**	**84**	**4.123**	**841**	**3.282**	**0,05**	**5.568**	**49,1**	**10,0**	**66,3**	**4,9**	**9,0**
8. Таль- кр. надѣльн.	670	24.455	8.040	16.415		39.396	36,5	12,0	58,8	3,0	9,1	36	1.598	407	1.191		2.974	44,4	11,3	82,6	3,9	8,5
сенскій. владѣльч.	391	17.751	4.731	13.020		28.269	45,4	12,1	72,3	3,8	9,1	86	3.870	860	3.010		5.160	45,0	10,0	60,0	4,5	9,0
въ уѣздѣ . .	**1.061**	**42.206**	**12.771**	**29.435**	**0,47**	**67.665**	**39,8**	**12,0**	**63,8**	**3,3**	**9,1**	**122**	**5.468**	**1.267**	**4.201**	**0,07**	**8.134**	**44,8**	**10,4**	**66,7**	**4,3**	**8,8**
9. Туккум- кр. надѣльн.	1.096	41.538	12.494	29.044		68.500	37,9	11,4	62,5	3,0	9,2	108	7.020	1.274	5.746		9.126	65,0	11,8	84,5	5,5	9,1
скій. владѣльч.	588	30.223	6.762	23.461		56.977	51,4	11,5	96,9	4,5	9,3	87	3.654	1.027	2.627		7.595	42,0	11,8	87,3	3,6	9,1
въ уѣздѣ . .	**1.684**	**71.761**	**19.256**	**52.505**	**1,19**	**125.477**	**42,6**	**11,4**	**74,5**	**3,7**	**9,2**	**195**	**10.674**	**2.301**	**8.373**	**0,19**	**16.721**	**54,7**	**11,8**	**85,7**	**4,6**	**9,1**
10. Фрид- кр. надѣльн.	1.270	38.100	13.716	24.384		85.979	30,0	10,8	67,7	2,8	8,9	36	3.024	540	2.484		4.320	84,0	15,0	120,0	5,6	9,4
рихштадт. владѣльч.	306	13.219	3.305	9 914		26.928	43,2	10,8	88,0	4,0	9,2	—	—	—	—		—	—	—	—	—	—
въ уѣздѣ . .	**1.576**	**51.319**	**17.021**	**34.298**	**0,63**	**112.907**	**32,6**	**10,8**	**71,6**	**3,0**	**9,0**	**36**	**3.024**	**540**	**2.484**	**0,05**	**4.320**	**84,0**	**15,0**	**120,0**	**5,6**	**9,4**
Въ губерніи	**12.230**	**524.372**	**139.300**	**385.072**	**0.72**	**919.572**	**42,9**	**11,4**	**75,2**	**3,8**	**9,2**	**2.013**	**109.984**	**22.860**	**87.124**	**0.16**	**151.345**	**54.6**	**11.4**	**75,2**	**4,8**	**9,0**
кр. надѣльн.	8.605	332.674	97.098	235.576		595.991	38.7	11,3	69,3	3,4	9,1	1.173	62.279	13.597	48.689		92.569	53,1	11,6	78,9	4.6	9,0
владѣльч.	3.625	191.698	42.202	149.496		323.581	52,9	11,6	89,3	4,5	9,2	840	47.705	9.270	38.435		58.776	56,8	11,0	70,0	5,1	8,9
ИРКУТСКАЯ.																						
1. Иркут- кр. надѣльн.	213	5.687	1.619	4.068		16.188	26,7	7,6	76,0	3,5	8,6	—	—	—	—		—	—	—	—	—	—
скій. владѣльч.	—	—	—	—		—	—	—	—	—	—	—	—	—	—		—	—	—	—	—	—
въ уѣздѣ . .	**213**	**5.687**	**1.619**	**4.068**	**0,04**	**16.188**	**26,7**	**7,6**	**76,0**	**3,5**	**8.6**	—	—	—	—		—	—	—	—	—	—
2. Бала- кр. надѣльн.	265	14.072	2.147	11.925		14.310	53,1	8,1	54,0	6,6	8,7	—	—	—	—	—	—	—	—	—	—	—
ганскій. владѣльч.	—	—	—	—		—	—	—	—	—	—	—	—	—	—		—	—	—	—	—	—
въ уѣздѣ .	**265**	**14.072**	**2.147**	**11.925**	**0,08**	**14.310**	**53,1**	**8,1**	**54,0**	**6,6**	**8,7**	—	—	—	—		—	—	—	—	—	—
3. Верхо- кр. надѣльн.	—	—	—	—		—	—	—	—	—	—	—	—	—	—	—	—	—	—	—	—	—
ленскій. владѣльч.	—	—	—	—		—	—	—	—	—	—	—	—	—	—		—	—	—	—	—	—
въ уѣздѣ . .	—	—	—	—	—	—	—	—	—	—	—	—	—	—	—		—	—	—	—	—	—
4. Кирен- кр. надѣльн.	163	6.650	1.516	5.134		9.307	40,8	9,3	57,1	4,4	8,8	—	—	—	—	—	—	—	—	—	—	—
скій. владѣльч.	—	—	—	—		—	—	—	—	—	—	—	—	—	—		—	—	—	—	—	—
въ уѣздѣ . .	**163**	**6.650**	**1.516**	**5.134**	**0,10**	**9.307**	**40.8**	**9,3**	**57.1**	**4,4**	**8,8**	—	—	—	—		—	—	—	—	—	—
5. Нижне- кр. надѣльн.	68	3.720	367	3.353		5.202	54,7	5,4	76,5	10,1	8,2	—	—	—	—	—	—	—	—	—	—	—
удинскій. владѣльч.	—	—	—	—		—	—	—	—	—	—	—	—	—	—		—	—	—	—	—	—
въ уѣздѣ . .	**68**	**3.720**	**367**	**3.353**	**0,04**	**5.202**	**54,7**	**5,4**	**76,5**	**10.1**	**8,2**	—	—	—	—		—	—	—	—	—	—
Въ губерніи .	**709**	**30.129**	**5.649**	**24.480**	**0.05**	**45.007**	**42,5**	**8,0**	**63,5**	**5,3**	**8,6**	—	—	—	—	—	—	—	—	—	—	—
кр. надѣльн.	709	30.129	5.649	24.480		45.007	42,5	8,0	63,5	5,3	8,6	—	—	—	—		—	—	—	—	—	—
владѣльч. .	—	—	—	—		—	—	—	—	—	—	—	—	—	—		—	—	—	—	—	—

Бобы. Fèves.											
Посѣвная площадь 1899 г. въ десят. L'aire cultivée en 1899, en dessiatines.	Собрано. Récolte.	Посѣяно. Ensemencement.	Остат. за посѣв. Produit net. Весь. Absolu.	Остат. за посѣв. Produit net. На 1 душу насел. Par habitant.	Собрано соломы. Récolte de la paille.	На казен. десят. Par dessiatine. Собрано. Récolte.	На казен. десят. Par dessiatine. Посѣяно. Ensemencement.	На казен. десят. Par dessiatine. Соломы. Paille	Урожай самъ. Rendement à.	Вѣсъ четв. въ пудахъ. Poids d'une tchetv. en pounds.
Пудовъ. Poud s.										
1.	2.	3.	4.	5.	6.	7.	8.	9.	10.	11.
39	909	371	538		2.235	23,3	9,5	57,3	2,5	9,8
2	90	18	72		124	45,0	9,0	62,0	5,0	10,0
41	**999**	**389**	**610**	**0,01**	**2.359**	**24,3**	**9.5**	**57,5**	**2,6**	**9,8**
40	2.288	400	1.888		2.308	57,2	10,0	57,7	5,7	8,6
—	—	—	—		—	—	—	—	—	—
40	**2.288**	**400**	**1.888**	**0,04**	**2.308**	**57,2**	**10,0**	**57,7**	**5,7**	**8,6**
8	280	102	178		800	35,0	12,7	100,0	2,7	9,0
—	—	—	—		—	—	—	—	—	—
8	**280**	**102**	**178**	**0,00**	**800**	**35.0**	**12,7**	**100.0**	**2,7**	**9,0**
14	463	168	295		420	33,1	12,0	30,0	2,8	8,7
2	243	23	220		200	121,5	11,3	100,0	10,6	9,0
16	**706**	**191**	**515**	**0,01**	**620**	**44,1**	**11,9**	**38,8**	**3,7**	**8,8**
21	1.025	281	744		1.365	48,8	13,4	65,0	3,6	9,3
1	78	13	65		91	78,3	13,2	91,3	6,0	9,3
22	**1.103**	**294**	**809**	**0,01**	**1.456**	**50.1**	**13,4**	**66,2**	**3,8**	**9,3**
74	5.276	836	4.440		3.707	71,3	11,3	50,1	6,3	9,2
—	—	—	—		—	—	—	—	—	—
74	**5.276**	**836**	**4.440**	**0,10**	**3.707**	**71,3**	**11.3**	**50,1**	**6,3**	**9,2**
225	16.538	3.015	13.523		17.865	73,5	13,4	79,4	5,5	9,4
3	200	31	169		203	66,8	10,3	67,5	6,5	10,0
228	**16.738**	**3.046**	**13.692**	**0,20**	**18.068**	**73,4**	**13,4**	**79,2**	**5,5**	**9,4**
5	158	65	93		413	31,6	13,0	82,5	2,4	8,8
—	—	—	—		—	—	—	—	—	—
5	**158**	**65**	**93**	**0,00**	**413**	**31.6**	**13.0**	**82,5**	**2,4**	**8.8**
30	432	375	57		2.103	14,4	12,5	70,1	1,2	8,2
36	2.160	479	1.681		2.657	60,0	13,3	73,8	4,5	9,0
66	**2.592**	**854**	**1.738**	**0,04**	**4.760**	**39,3**	**12.9**	**72.1**	**3,0**	**8,9**
72	2.254	850	1.404		2.592	31,3	11,8	36,0	2,7	8,4
1	48	10	38		47	48,4	9,8	47,0	4,8	9,0
73	**2.302**	**860**	**1.442**	**0,03**	**2.639**	**31.5**	**11,8**	**36.2**	**2.7**	**8.4**
573	**32.442**	**7.037**	**25.405**	**0,05**	**37.130**	**56,6**	**12,3**	**64,8**	**4.6**	**9.2**
528	29.623	6.463	23.160		33.808	56,1	12,2	64,0	4,6	9,2
45	2.819	574	2.245		3.322	62,6	12,8	73,8	4,9	9,1

УѢЗДЫ. DISTRICTS.	Картофель. Pommes de terre.									Ленъ. Lin.										Конопля. Chanvre.									
	Посѣвная площадь 1899 г. въ десят. L'aire cultivée en 1899, en dessiatines.	Собрано. Récolte.	Посѣяно. Ensemencement.	Остат. за посѣв. Produit net.		На казен. десят. Par dessiatine.		Урожай самъ. Rendement à.	Вѣсъ четв. въ пудахъ. Poids d'une tchetv. en pounds.	Посѣвная площадь 1899 г. въ десят. L'aire cultivée en 1899, en dessiatines.	Собрано. Récolte.	Посѣяно. Ensemencement.	Остатокъ. Produit net.	Собрано волокна. Quantité de filaments.	На казен. десятину. Par dessiatine.			Урожай самъ. Rendement à.	Вѣсъ четв. въ пудахъ. Poids d'une tchetv. en pounds.	Посѣвная площадь 1899 г. въ десят. L'aire cultivée en 1899, en dessiatines.	Собрано. Récolte.	Посѣяно. Ensemencement.	Остатокъ. Produit net.	Собрано волокна. Quantité de filaments.	На казен. десятину. Par dessiatine.			Урожай самъ. Rendement à.	Вѣсъ четв. въ пудахъ. Poids d'une tchetv. en pounds.
				Весь. Absolu.	На 1 душу насел. Par habitant.	Собрано. Récolte.	Посѣяно. Ensemencement.								Собрано. Récolte.	Посѣяно. Ensemencement.	Волокна. Filaments.								Собрано. Récolte.	Посѣяно. Ensemencement.	Волокна. Filaments.		
	Пудовъ. Poud s.									Пудовъ. Poud s.										Пудовъ. Poud s.									
1.	2.	3.	4.	5.	6.	7.	8.	9.	10.	1.	2.	3.	4.	5.	6.	7.	8.	9.	10.	1.	2.	3.	4.	5.	6.	7.	8.	9.	10.
КУРЛЯНДСКАЯ.																													
1. Доблен- кр. надѣльн.	1.896	803.714	250.272	553.442		423,9	132,0	3,2	8,3	1.901	44.674	10.26	34.409	39.541	23,5	5,4	20,8	4,4	8,7	—	—	—	—	—	—	—	—	—	—
скій. владѣльч.	578	294.086	76.123	217.963		508,8	131,7	3,9	9,0	693	17.879	4.01	13.860	14.830	25,8	5,8	21,4	4,4	8,9	—	—	—	—	—	—	—	—	—	—
въ уѣздѣ	**2.474**	**1.097.800**	**326.395**	**771.405**	11,58	**443,7**	**131,9**	**3,4**	**8,5**	**2.594**	**62.553**	**14.28**	**48.269**	**54.371**	**24,1**	**5,5**	**21,0**	**4,4**	**8,8**	—	—	—	—	—	—	—	—	—	—
2. Бауc- кр. надѣльн.	1.456	602.638	195.541	407.097		413,9	134,3	3,1	8,3	3.768	57.650	24.11	33.535	58.027	15,3	6,4	15,4	2,4	8,5	4	43	28	15	48	10,7	7,0	12,0	1,5	4,0
скій. владѣльч.	484	256.230	66.018	190.212		529,4	136,4	3,9	8,7	1.531	32.610	10.10	22.505	23.577	21,3	6,6	15,4	3,2	8,4	3	76	23	53	54	25,4	7,5	18,0	3,3	5,6
въ уѣздѣ	**1.940**	**858.868**	**261.559**	**597.309**	13,51	**442,7**	**134,8**	**3,3**	**8,4**	**5.299**	**90.260**	**34.22**	**56.040**	**81.604**	**17,0**	**6,5**	**15,4**	**2,6**	**8,5**	**7**	**119**	**51**	**68**	**102**	**17,0**	**7,3**	**14,6**	**2,3**	**4,9**
3. Виндав- кр. надѣльн.	2.037	884.669	277.643	607.026		434,3	136,3	3,2	8,8	271	4.986	1.92	3.062	2.575	18,4	7,1	9,5	2,6	8,6	10	162	41	121	233	16,2	4,1	23,3	4,0	5,5
скій. владѣльч.	941	619.554	133.528	486.026		658,4	141,9	4,6	8,9	37	751	30	451	670	20,3	8,1	18,1	2,5	9,0	6	88	37	51	92	14,6	6,1	15,4	2,4	6,0
въ уѣздѣ	**2.978**	**1.504.223**	**411.171**	**1.093.052**	27,12	**505,1**	**138,1**	**3,7**	**8,8**	**308**	**5.737**	**2.22**	**3.513**	**3.245**	**18,6**	**7,2**	**10,5**	**2,6**	**8,6**	**16**	**250**	**78**	**172**	**325**	**15,6**	**4,9**	**20,3**	**3,2**	**5,7**
4. Газен- кр. надѣльн.	1.565	790.482	203.450	587.032		505,1	130,0	3,9	8,5	339	8.102	2.40	5.695	2.475	23,9	7,1	7,3	3,4	8,3	8	58	78	— 20	18	7,2	9,7	2,2	0,7	4,5
потскій. владѣльч.	1.110	737.817	157.509	580.308		664,7	141,9	4,7	9,0	166	4.333	1.19	3.138	5.478	26,1	7,2	33,0	3,6	8,8	7	120	43	77	111	17,1	6,1	15,8	2,8	5,8
въ уѣздѣ	**2.675**	**1.528.299**	**360.959**	**1.167.340**	22,84	**571,3**	**134,9**	**4,2**	**8,7**	**505**	**12.435**	**3.60**	**8.833**	**7.953**	**24,6**	**7,1**	**15,7**	**3,5**	**8,5**	**15**	**178**	**121**	**57**	**129**	**11,9**	**8,1**	**8,6**	**1,5**	**5,3**
5. Голь- кр. надѣльн.	1.582	731.200	229.232	501.968		462,2	144,9	3,2	9,5	670	15.611	5.09	10.519	5.829	23,3	7,6	8,7	3,1	8,7	13	320	109	211	163	24,6	8,4	12,5	2,9	6,2
дингенск. владѣльч.	695	378.497	99.872	278.625		544,6	143,7	3,8	8,9	63	1.569	47	1.096	939	24,9	7,5	14,9	3,3	8,8	2	24	12	12	30	12,0	6,0	15,0	2,0	6,2
въ уѣздѣ	**2.277**	**1.109.697**	**329.104**	**780.593**	13,44	**487,4**	**144,5**	**3,4**	**8,6**	**733**	**17.180**	**5.56**	**11.615**	**6.768**	**23,4**	**7,6**	**9,2**	**3,1**	**8,7**	**15**	**344**	**121**	**223**	**193**	**22,9**	**8,1**	**12,9**	**2,8**	**6,2**
6. Гробин- кр. надѣльн.	2.295	1.321.232	346.775	974.457		575,7	151,1	3,8	8,5	337	8.021	2.46	5.561	2.999	23,8	7,3	8,9	3,3	8,3	28	619	171	448	462	22,1	6,1	16,5	3,6	5,4
скій. владѣльч.	131	74.041	19.165	54.876		565,2	146,3	3,9	9,0	26	624	19	426	593	24,0	7,6	22,8	3,2	8,6	—	—	—	—	—	—	—	—	—	—
въ уѣздѣ	**2.426**	**1.395.273**	**365.940**	**1.029.333**	23,66	**575,1**	**150,8**	**3,8**	**8,5**	**363**	**8.645**	**2.65**	**5.987**	**3.592**	**23,8**	**7,3**	**9,9**	**3,3**	**8,3**	**28**	**619**	**171**	**448**	**462**	**22,1**	**6,1**	**16,5**	**3,6**	**5,4**
7. Иллук- кр. надѣльн.	2.816	1.141.888	325.248	816.640		405,5	115,5	3,5	8,7	1.324	24.097	8.07	16.021	21.052	18,2	6,1	15,9	3,0	9,1	36	828	310	518	540	23,0	8,6	15,0	2,6	6,7
стскій. владѣльч.	886	525.309	102.865	422.444		592,9	116,1	5,1	9,0	105	1.575	69	882	1.701	15,0	6,6	16,2	2,3	9,1	2	49	17	32	33	24,4	8,3	16,5	2,9	6,4
въ уѣздѣ	**3.702**	**1.667.197**	**428.113**	**1.239.084**	18,12	**450,4**	**115.6**	**3,9**	**8.8**	**1.429**	**25.672**	**8.76**	**16.903**	**22.753**	**18,0**	**6,1**	**15,9**	**2.9**	**9,1**	**38**	**877**	**327**	**550**	**573**	**23,1**	**8.6**	**15,1**	**2,7**	**6,7**
8. Таль- кр. надѣльн.	2.606	1.438.251	332.526	1.105.725		551,9	127,6	4,3	8,8	372	7.105	2.53	4.575	4.799	19,1	6,8	12,9	2,8	8,5	9	226	69	157	138	25,1	7,7	15,3	3,3	5,7
сенскій. владѣльч.	1.692	1.151.068	241.618	909.450		680,3	142,8	4,8	9,1	34	758	28	469	442	22,3	8,5	13,0	2,6	9,2	—	—	—	—	—	—	—	—	—	—
въ уѣздѣ	**4.298**	**2.589.319**	**574.144**	**2.015.175**	32,19	**602,4**	**133.6**	**4,5**	**8,9**	**406**	**7.863**	**2.81**	**5.044**	**5.241**	**19,4**	**6,9**	**12,9**	**2,8**	**8.6**	**9**	**226**	**69**	**157**	**138**	**25,1**	**7,7**	**15,3**	**3,3**	**5,7**
9. Туккум- кр. надѣльн.	1.599	784.629	223.061	561.568		490,7	139,5	3,5	8,6	438	10.775	2.75	8.025	6.833	24,6	6,3	15,6	3,9	8,8	—	—	—	—	—	—	—	—	—	—
скій. владѣльч.	729	417.280	104.320	312.960		572,4	143,1	4,0	9,2	62	1.841	39	1.450	1.308	29,7	6,3	21,1	4,7	8,7	2	51	14	37	36	25,6	7,0	18,0	3,6	5,1
въ уѣздѣ	**2.328**	**1.201.909**	**327.381**	**874.528**	19,88	**516,3**	**140.6**	**3,7**	**8.8**	**500**	**12.616**	**3.14**	**9.475**	**8.141**	**25,2**	**6,3**	**16.3**	**4,0**	**8.8**	**2**	**51**	**14**	**37**	**36**	**25.6**	**7,0**	**18.0**	**3.6**	**5,1**
10. Фрид- кр. надѣльн.	1.901	729.414	283.629	445.785		383,7	149.2	2,6	8,2	3.253	37.735	22.44	15.289	34.157	11,6	6,9	10,5	1,7	8,7	55	1.419	440	979	990	25,8	8,0	18,0	3,2	6,0
рихштадт. владѣльч.	469	234.453	65.191	169 262		499.9	139,0	3,6	8,7	493	6.015	3.40	2.613	5.522	12,2	6,9	11,2	1,8	8,9	—	—	—	—	—	—	—	—	—	—
въ уѣздѣ	**2.370**	**963.867**	**348.820**	**615.047**	11,33	**406.7**	**147,2**	**2,8**	**8.3**	**3.746**	**43.750**	**25.84**	**17.902**	**39.679**	**11,7**	**6,9**	**10.6**	**1,7**	**8,7**	**55**	**1.419**	**440**	**979**	**990**	**25.8**	**8.0**	**18,0**	**3.2**	**6.0**
Въ губерніи	**27.468**	**13.916.452**	**3.733.586**	**10.182.866**	19,10	**506,6**	**135.9**	**3,7**	**8.7**	**15.883**	**286.711**	**103.13**	**183.581**	**233.347**	**18,1**	**6,5**	**14.7**	**2.8**	**8.7**	**185**	**4.083**	**1.392**	**2.691**	**2.948**	**22,1**	**7,5**	**15,9**	**2,9**	**5,9**
кр. надѣльн.	19.753	9.228.117	2.667.377	6.560.740		467,2	135.0	3,5	8.6	12.673	218.756	82.06	136.691	178.287	17,3	6,5	14,1	2,7	8,7	163	3.675	1.246	2.429	2.592	22,5	7,6	15,9	2,9	5,9
владѣльч.	7.715	4.688.335	1.066.209	3.622.126		607,7	138,2	4,4	8,9	3.210	67.955	21.06	46.890	55.060	21,2	6,6	17,1	3,2	8,6	22	408	146	262	356	18,5	6,6	16,2	2,8	5,7
ИРКУТСКАЯ.																													
1. Иркут- кр. надѣльн.	1.231	506.310	83.462	422.848		411,3	67,8	6,1	8,0	—	—	—	—	—	—	—	—	—	—										
скій. владѣльч.	4	1.668	266	1.402		417,0	66,5	6,3	8,6	—	—	—	—	—	—	—	—	—	—										
въ уѣздѣ	**1.235**	**507.978**	**83.728**	**424.250**	3,81	**411,3**	**67,8**	**6,1**	**8.0**	—	—	—	—	—	—	—	—	—	—	**662**	20.323	6.289	14.034	18.536	30,7	9,5	28,0	3,2	7,0
2. Бала- кр. надѣльн.	1.337	408.052	78.883	329.169		305,2	59,0	5,2	9,3	—	—	—	—	—	—	—	—	—	—	—	—	—	—	—	—	—	—	—	—
ганскій. владѣльч.	—	—	—	—		—	—	—	—	—	—	—	—	—	—	—	—	—	—	**662**	**20.323**	**6.289**	**14.034**	**18.536**	**30,7**	**9,5**	**28,0**	**3,2**	**7,0**
въ уѣздѣ	**1.337**	**408.052**	**78.883**	**329.169**	2,27	**305.2**	**59.0**	**5.2**	**9.3**	—	—	—	—	—	—	—	—	—	—	783	24.430	6.107	18.323	16.443	31,2	7,8	21,0	4,0	7,3
3. Верхо- кр надѣльн.	511	271.699	34.646	237.053		531,7	67,8	7,8	8,5	—	—	—	—	—	—	—	—	—	—	—	—	—	—	—	—	—	—	—	—
ленскій. владѣльч.	1	417	66	351		417,0	66,5	6,3	8,9	—	—	—	—	—	—	—	—	—	—	**783**	**24.430**	**6.107**	**18.323**	**16.443**	**31,2**	**7,8**	**21,0**	**4,0**	**7,3**
въ уѣздѣ	**512**	**272.116**	**34.712**	**237.404**	3,42	**531.5**	**67.8**	**7.8**	**8.5**	—	—	—	—	—	—	—	—	—	—	312	12.449	3.089	9.360	11.170	39,9	9,9	35,8	4,0	6,0
4. Кирен- кр. надѣльн.	731	341.962	61.989	279.973		467,8	84,8	5,5	8,3	17	281	82	199	77	16,5	4,8	4,5	3,4	10,0	—	—	—	—	—	—	—	—	—	—
скій. владѣльч.	104	43.368	6.916	36.452		417,0	66,5	6,3	8,6	—	—	—	—	—	—	—	—	—	—	**312**	**12.449**	**3.089**	**9.360**	**11.170**	**39,9**	**9,9**	**35,8**	**4,0**	**6,0**
въ уѣздѣ	**835**	**385.330**	**68.905**	**316.425**	5,98	**461,5**	**82.5**	**5,6**	**8,3**	**17**	**281**	**82**	**199**	**77**	**16,5**	**4,8**	**4,5**	**3,4**	**10.0**	467	13.777	3.736	10.041	8.826	29,5	8,0	18,9	3,7	6,0
5. Нижне- кр. надѣльн.	1.137	595.447	66.060	529.387		523,7	58,1	9,0	9,0	—	—	—	—	—	—	—	—	—	—	32	1.050	282	768	768	32,8	8,8	24,0	3,7	7,0
удинскій. владѣльч.	—	—	—	—		—	—	—	—	—	—	—	—	—	—	—	—	—	—	**499**	**14.827**	**4.018**	**10.809**	**9.594**	**29,7**	**8,1**	**19,2**	**3,7**	**6,1**
въ уѣздѣ	**1.137**	**595.447**	**66.060**	**529.387**	6,98	**523.7**	**58.1**	**9,0**	**9.0**	—	—	—	—	—	—	—	—	—	—	523	17.154	4.655	12.499	8.630	32,8	8,9	16,5	3,7	6,0
Въ губерніи	**5.056**	**2.168.923**	**332.288**	**1.836.635**	4,04	**429,0**	**65,7**	**6,5**	**8,6**	**17**	**281**	**82**	**199**	**77**	**16.5**	**4.8**	**4.5**	**3,4**	**10.0**	**523**	**17.154**	**4.655**	**12.499**	**8.630**	**32.8**	**8,9**	**16,5**	**3,7**	**6,0**
кр. надѣльн.	4.947	2.123.470	325.040	1.798.430		429,2	65,7	6,5	8,6	17	281	82	199	77	16,5	4,8	4,5	3,4	10,0	**2.779**	**89.183**	**24.158**	**65.025**	**64.373**	**32,1**	**8,7**	**23,2**	**3,7**	**6,5**
владѣльч.	109	45.453	7.248	38.205		417,0	66,5	6,3	8,6	—	—	—	—	—	—	—	—	—	—	2.747	88.133	23.876	64.257	63.605	32,1	8,7	23,2	3,7	6,5
																				32	1.050	282	768	768	32,8	8,8	24,0	3,7	7,0

УѢЗДЫ. DISTRICTS.	Яровая рожь. Seigle de printemps.												Яровая пшеница.			Froment de printemps.										Овесъ. Avoine.										
	Посѣвная площадь 1899 г. въ десят. L'aire cultivée en 1899, en dessiatines.	Собрано. Récolte.	Посѣяно. Ensemencement.	Остат. за посѣв. Produit net. Весь. Absolu.	Остат. за посѣв. Produit net. На 1 душу насел. Par habitant.	Собрано соломы. Récolte de la paille.	На каз. десятину. Par dessiatine. Собрано. Récolte.	На каз. десятину. Par dessiatine. Посѣяно. Ensemencement.	На каз. десятину. Par dessiatine. Соломы. Paille.	Урожай самъ. Rendement à.	Вѣсъ четв. въ пудахъ. Poids d'une tchetv. en pouds.	Посѣвная площадь 1899 г. въ десят. L'aire cultivée en 1899, en dessiatines.	Собрано. Récolte.	Посѣяно. Ensemencement.	Ост. за посѣв. Produit net. Весь. Absolu.	Ост. за посѣв. Produit net. На 1 душу насел. Par habitant.	Собрано соломы. Récolte de la paille.	На каз. десятину. Par dessiatine. Собрано. Récolte.	На каз. десятину. Par dessiatine. Посѣяно. Ensemencement.	На каз. десятину. Par dessiatine. Соломы. Paille.	Урожай самъ. Rendement à.	Вѣсъ четв. въ пудахъ. Poids d'une tchetv. en pouds.	Посѣвная площадь 1899 г. въ десят. L'aire cultivée en 1899, en dessiatines.	Собрано. Récolte.	Посѣяно. Ensemencement.	Остат. за посѣв. Produit net. Весь. Absolu.	Остат. за посѣв. Produit net. На 1 душу насел. Par habitant.	Собрано соломы. Récolte de la paille	На казен. десят. Par dessiatine. Собрано. Récolte.	На казен. десят. Par dessiatine. Посѣяно. Ensemencement.	На казен. десят. Par dessiatine. Соломы. Paille.	Урожай самъ. Rendement à.	Вѣсъ четв. въ пудахъ. Poidsd'unetchetv.en pouds.
	Пудовъ. Pouds.												Пудовъ.			Pouds.										Пудовъ. Pouds.										
1.	2.	3.	4.	5.	6.	7.	8.	9.	10.	11.	12.	1.	2.	3.	4.	5.	6.	7.	8.	9.	10.	11.	1.	2.	3.	4.	5.	6.	7.	8.	9.	10.	11.			
КАЗАНСКАЯ.																																				
1. Казанскій. кр. надѣльн.	—	—	—	—		—	—	—	—	—	3.616	177.907	35.798	142.109		257.098	49,2	9,9	71,1	5,0	8,3	43.320	2.655.516	506.844	2.148.672		3.210.012	61,3	11,7	74,1	5,2	5,5			
владѣльч.	—	—	—	—		—	—	—	—	—	71	3.344	724	2.620		3.884	47,1	10,2	54,7	4,6	8,8	5.160	376.680	57.276	319.404		447.372	73,0	11,1	86,7	6,6	6,4			
въ уѣздѣ	—	—	—	—	—	—	—	—	—	—	3.687	181.251	36.522	144.729	0,62	260.982	49,2	9,9	70,8	5,0	8,3	48.480	3.032.196	564.120	2.468.076	10,56	3.657.384	62,5	11,6	75,4	5,4	5,6			
2. Ковьмодемьянск. кр. надѣльн.	510	24.786	5.253	19.533		28.560	48,6	10,3	56,0	4,7	8,0	1.898	128.305	22.207	106.098		121.662	67,6	11,7	64,1	5,8	8,6	12.846	801.590	166.998	634.592		1.082.918	62,4	13,0	84,3	4,8	5,4			
владѣльч.	—	—	—	—		—	—	—	—	—	—	7	315	74	241		210	45,0	10,6	30,0	4,3	9,5	324	12.312	3.175	9.137		24.300	38,0	9 8	75,0	3,9	6,0			
въ уѣздѣ	510	24.786	5.253	19.533	0,19	28.560	48,6	10,3	56,0	4,7	8,0	1.905	128.620	22.281	106.339	1,03	121.872	67,5	11,7	64,0	5,8	8,6	13.170	813.902	170.173	643.729	6,26	1.107.218	61,8	12,9	84,1	4,8	5,4			
3. Лаишевскій. кр. надѣльн.	—	—	—	—		—	—	—	—	—	55	3.520	501	3.019		4.400	64,0	9.1	80,0	7,0	9,5	35.720	2.704.004	375.060	2.328 944		2.818.308	75,7	10,5	78,9	7,2	5,7			
владѣльч.	8	500	65	435		680	62,5	8,1	85,0	7,7	9,0	56	2.990	487	2.503		3.618	53,4	6,7	64,6	6,1	8,4	19.526	1.589.416	189.402	1.400.014		1.282.858	81,4	9,7	65.7	8,4	6,0			
въ уѣздѣ	8	500	65	435	0,00	680	62,5	8,1	85,0	7,7	9,0	111	6.510	988	5.522	0,03	8.018	58,6	8,9	72,2	6,6	9,0	55.246	4.293.420	564.462	3.728.958	20,83	4.101.166	77,7	10,2	74,2	7,6	5.8			
4. Мамадышскій. кр. надѣльн.	—	—	—	—		—	—	—	—	—	4.936	228.043	45.905	182.138		297.641	46,2	9,3	60,3	5,0	8,3	40.147	2.412.835	405.485	2.007.350		2.721.967	60,1	10,1	67,8	6,0	5,7			
владѣльч.	—	—	—	—		—	—	—	—	—	21	680	206	474		844	32,4	9,8	40,2	3,3	9,5	1.629	119.243	16.779	102.464		116.148	73,2	10,3	71,3	7,1	5,6			
въ уѣздѣ	—	—	—	—	—	—	—	—	—	—	4.957	228.723	46.111	182.612	0,91	298.485	46,1	9,3	60,2	5,0	8,3	41.776	2.532.078	422.264	2.109.814	10,51	2.838.115	60,6	10,1	67,9	6,0	5,7			
5. Свіяжскій. кр. надѣльн.	—	—	—	—		—	—	—	—	—	11.576	600.794	115.760	485.034		794.114	51,9	10,0	68,6	5,2	8,8	23.351	1.496.799	233.510	1.263.289		1.674.267	64,1	10,0	71,7	6,4	6,0			
владѣльч.	—	—	—	—		—	—	—	—	—	250	15.375	2.525	12.850		13.600	61,5	10,1	54,4	6,1	9,3	6.485	494.806	64.850	429.956		404.016	76.3	10,0	62,3	7,6	6.4			
въ уѣздѣ	—	—	—	—	—	—	—	—	—	—	11.826	616.169	118.285	497.884	3,75	807.714	52,1	10,0	68,3	5,2	8,8	29.836	1.991.605	298.360	1.693.245	12,76	2.078.283	66,8	10.0	69,7	6,7	6,1			
6. Спасскій. кр. надѣльн.	—	—	—	—		—	—	—	—	—	443	41.376	5.759	35.617		53.470	93,4	13,0	120,7	7,2	8,4	40.585	3.871.809	397.733	3.474.076		3.620.182	95,4	9,8	89,2	9,7	5,8			
владѣльч.	—	—	—	—		—	—	—	—	—	32	1.997	250	1.747		2.538	62,4	7,8	79,3	8,0	8,3	21.602	2.158.040	190.098	1.967.942		2.002.505	99.9	8,8	92,7	11,4	6,2			
въ уѣздѣ	—	—	—	—	—	—	—	—	—	—	475	43.373	6.009	37.364	0,21	56.008	91,3	12,7	117,9	7,2	8,4	62.187	6.029.849	587.831	5.442.018	30,15	5.622.687	97,0	9,5	90,4	10,3	5,9			
7. Тетюшскій. кр. надѣльн.	—	—	—	—		—	—	—	—	—	2.797	166.701	26.851	139.850		193.832	59,6	9,6	69,3	6,2	9,2	40.931	3.679.697	437.962	3.241.735		3.172.153	89,9	10,7	77,5	8,4	6,1			
владѣльч.	—	—	—	—		—	—	—	—	—	221	18.056	2.188	15.868		15.094	81,7	9,9	68,3	8,3	9,5	6.027	527.363	62.681	464.682		342.936	87,5	10,4	56,9	8,4	6.0			
въ уѣздѣ	—	—	—	—	—	—	—	—	—	—	3.018	184.757	29.039	155.718	0,81	208.926	61,2	9,6	69,2	6,4	9,2	46.958	4.207.060	500.643	3.706.417	19,39	3.515.089	89,6	10,7	74,9	8,4	6,1			
8. Царевококшайск. кр. надѣльн.	—	—	—	—		—	—	—	—	—	4.224	228.941	49.421	179.520		304.550	54,2	11,7	72,1	4,6	9,0	29.343	1.757.646	396.131	1.361.515		2.367.980	59,9	13,5	80,7	4,4	5,4			
владѣльч.	3	120	36	84		160	40,0	12,0	53,3	3,3	8,0	75	4.380	863	3.517		4.508	58,4	11,5	60,1	5,1	9,0	206	13.472	3.255	10.217		16.089	65,4	15,8	78,1	4,1	5,4			
въ уѣздѣ	3	120	36	84	0,00	160	40,0	12,0	53,3	3,3	8,0	4.299	233.321	50.284	183.037	1,58	309.058	54,3	11,7	71,9	4,6	9,0	29.549	1.771.118	399.386	1.371.732	11,82	2.384.069	59.9	13,5	80,7	4,4	5.4			
9. Цивильскій. кр. надѣльн.	—	—	—	—		—	—	—	—	—	1.439	85.333	14.678	70.655		86.052	59,3	10.2	59.8	5,8	8,2	35.046	2.589.899	403.029	2.186.870		2.404.156	73,9	11,5	68,6	6,4	5,7			
владѣльч.	—	—	—	—		—	—	—	—	—	150	7.950	1.320	6.630		7.650	53,0	8,8	51,0	6,0	9,5	2.761	185.263	28.162	157.101		197.688	67.1	10,2	71,6	6,6	6,0			
въ уѣздѣ	—	—	—	—	—	—	—	—	—	—	1.589	93.283	15.998	77.285	0,45	93.702	58,7	10,1	59,0	5,8	8,3	37.807	2.775.162	431.191	2.343.971	13,72	2.601.844	73,4	11,4	68,8	6,4	5,7			
10. Чебоксарскій. кр. надѣльн.	—	—	—	—		—	—	—	—	—	7.128	380.635	76.982	303.653		457.618	53,4	10,8	64,2	4,9	8,5	13.463	920.869	153.478	767.391		854.901	68,4	11,4	63,5	6,0	5,7			
владѣльч.	—	—	—	—		—	—	—	—	—	564	31.302	5.978	25.324		36.096	55,5	10,6	64,0	5,2	8,4	1.312	86.723	16.925	69.798		89.610	66,1	12,9	68,3	5,1	6,5			
въ уѣздѣ	—	—	—	—	—	—	—	—	—	—	7.692	411.937	82.960	328.977	2,58	493.714	53.6	10,8	64.2	5.0	8,5	14.775	1.007.592	170.403	837.189	6,56	944.511	68,2	11,5	63,9	5,9	5,8			
11. Чистопольскій. кр. надѣльн.	—	—	—	—		—	—	—	—	—	2.273	128.197	18.184	110.013		139.790	56,4	8,0	61,5	7,0	9,0	0.111	6.112.469	785.088	5.327.381		5.487.604	76,3	9,8	68,5	7,8	6,0			
владѣльч.	—	—	—	—		—	—	—	—	—	898	59.088	7.453	51.635		56.933	65,8	8,3	63,4	7,9	9,6	11.681	999.894	112.138	887.756		933.312	85,6	9,6	79,9	8,9	6,2			
въ уѣздѣ	—	—	—	—	—	—	—	—	—	—	3.171	187.285	25.637	161.648	0,54	196.723	59,2	8,1	62,0	7,3	9,2	91.792	7.112.363	897.226	6.215.137	20,68	6.420.916	77,5	9,8	70,0	7,9	6,0			
12. Ядринскій. кр. надѣльн.	—	—	—	—		—	—	—	—	—	1.460	128.772	16.060	112.712		146.000	88,2	11,0	100,0	8,0	9,5	37.164	3.567.744	505.430	3.062.314		3.229.552	96,0	13,6	86.9	7,1	5,7			
владѣльч.	—	—	—	—		—	—	—	—	—	170	7.310	1.785	5.525		6.970	43,0	10,5	41,0	4,1	9,5	606	49.450	7.393	42.057		37.814	81,6	12,2	62,4	6,7	6,0			
въ уѣздѣ	—	—	—	—	—	—	—	—	—	—	1.630	136.082	17.845	118.237	0,75	152.970	83,5	10,9	93,8	7,6	9,5	37.770	3.617.194	512.823	3.104.371	19,60	3.267,366	95,8	13,6	86,5	7,1	5,7			
Въ губерніи	521	25.406	5.354	20.052	0,01	29.400	48,8	10,3	56,4	4,7	8,0	44.360	2.451.311	451.959	1.999.352	0,95	3.008.172	55,3	10,2	67,8	5,4	8,7	509.346	39.183.539	5.518.882	33.664.657	16,07	38.538.648	76,9	10,8	75,7	7,1	5,8			
кр. надѣльн.	510	24.786	5.253	19.533		28.560	48,6	10,3	56,0	4,7	8,0	41.845	2.298.524	428.106	1.870.418		2.856.227	54,9	10,2	68,3	5,4	8,7	432.027	32.570.877	4.766.748	27.804.129		32.644.000	75,4	11,0	75,6	6,8	5,8			
владѣльч.	11	620	101	519		840	56,4	9,2	76,4	6,1	8.7	2.515	152.787	23.853	128 934		151.945	60,8	9,5	60,4	6,4	9.2	77.319	6.612.662	752.134	5.860.528		5.894.648	85,5	9,7	76,2	8,8	6,2			

УѢЗДЫ. DISTRICTS.	Ячмень. Orge.											Полба. Épeautre.										
	Посѣвная площадь 1899 г. въ десят. L'aire cultivée en 1899, en dessiatines.	Собрано. Récolte.	Посѣяно. Ensemencement.	Остат. за посѣв. Produit net. Весь. Absolu.	Остат. за посѣв. Produit net. На 1 душу насел. Par habitant.	Собрано соломы. Récolte de la paille.	На каз. десятину. Par dessiatine. Собрано. Récolte.	На каз. десятину. Par dessiatine. Посѣяно. Ensemencement.	На каз. десятину. Par dessiatine. Соломы. Paille.	Урожай самъ. Rendement à.	Вѣсъ четв. въ пудахъ. Poids d'une tchetv. en pouds.	Посѣвная площадь 1899 г. въ десят. L'aire cultivée en 1899, en dessiatines.	Собрано. Récolte.	Посѣяно. Ensemencement.	Ост. за посѣв. Produit net. Весь. Absolu.	Ост. за посѣв. Produit net. На 1 душу насел. Par habitant.	Собрано соломы. Récolte de la paille.	На каз. десятину. Par dessiatine. Собрано. Récolte.	На каз. десятину. Par dessiatine. Посѣяно. Ensemencement.	На каз. десятину. Par dessiatine. Соломы. Paille.	Урожай самъ. Rendement à.	Вѣсъ четв. въ пудахъ. Poids d'une tchetv. en pouds.
	Пудовъ. Pouds.											Пудовъ. Pouds.										
1.	2.	3.	4.	5.	6.	7.	8.	9.	10.	11.	12.	1.	2.	3.	4.	5.	6.	7.	8.	9.	10.	11.
КАЗАНСКАЯ.																						
1. Казанскій. кр. надѣльн.	1.893	102.790	19.687	83.103		135.917	54,3	10,4	73,8	5,2	6,0	2.365	127.947	27.198	100.749		157.982	54,1	11,5	66,8	4,7	5,3
владѣльч.	55	2.646	539	2.107		3.361	48,1	9,8	61,1	4,9	7,9	98	5.233	1.058	4.175		6.135	53,4	10,8	62,6	4,9	7,0
въ уѣздѣ.	**1.948**	**105.436**	**20.226**	**85.210**	**0,36**	**139.278**	**54,1**	**10,4**	**71,5**	**5,2**	**6.0**	**2.463**	**133.180**	**28.256**	**104.924**	**0,45**	**164.117**	**54,1**	**11,5**	**66,6**	**4,7**	**5,4**
2. Козьмодемьянск. кр. надѣльн.	13.251	726.155	168.288	557.867		1.016.352	54,8	12,7	76,7	4,3	7,7	908	58.294	10.714	47.580		83.536	64,2	11,8	92,0	5,4	7,5
владѣльч.	30	924	309	615		900	30,8	10,3	30,0	3,0	7,5	5	152	50	102		340	30,3	10,0	67,9	3,0	6,0
въ уѣздѣ.	**13 281**	**727.079**	**168.597**	**558.482**	**5,43**	**1.017.252**	**54,7**	**12,7**	**76,6**	**4,3**	**7.7**	**913**	**58.446**	**10.764**	**47.682**	**0,46**	**83.876**	**64,0**	**11.8**	**91.9**	**5,4**	**7,5**
3. Лаишевскій. кр. надѣльн.	198	11.682	1.980	9.702		15.939	59,0	10,0	80,5	5,9	6,8	1.913	111.337	19.321	92.016		119.945	58,2	10,1	62,7	5,8	6,0
владѣльч.	46	3.717	460	3.257		3.225	80,8	10,0	70,1	8,1	7,5	292	20.236	2.743	17.491		17.462	69.3	9,4	59,8	7,4	6,3
въ уѣздѣ.	**244**	**15.399**	**2.440**	**12.959**	**0,07**	**19.164**	**63,1**	**10.0**	**78.5**	**6.3**	**7.0**	**2.205**	**131.573**	**22.066**	**109.507**	**0,61**	**137.407**	**59,7**	**10,0**	**62,3**	**6.0**	**6.0**
4. Мамадышскій. кр. надѣльн.	732	49.264	6.954	42.310		43.554	67,3	9,5	59,5	7,1	6,8	5.930	300.651	61.079	239.572		352.242	50,7	10,3	59,4	4,9	5,8
владѣльч.	—	—	—	—		—	—	—	—	—	—	559	41.981	5.590	36.391		36.726	75,1	10,0	65,7	7,5	7,0
въ уѣздѣ.	**732**	**49.264**	**6.954**	**42.310**	**0,21**	**43.554**	**67.3**	**9,5**	**59,5**	**7.1**	**6,8**	**6.489**	**342.632**	**66.669**	**275.963**	**1,37**	**388.968**	**52,8**	**10.3**	**59.9**	**5.1**	**5,9**
5. Свіяжскій. кр. надѣльн.	2.768	202.064	25.742	176.322		239.709	73,0	9.3	86,6	7,8	7,2	2.048	183.706	20.890	162.816		236.954	89,7	10,2	115,7	8,8	6,6
владѣльч.	222	13.475	2.131	11.344		9.191	60,7	9,6	41,4	6,3	7,4	169	11.492	1.876	9.616		9 363	68,0	11,1	55,4	6.1	7,1
въ уѣздѣ.	**2.990**	**215.539**	**27.873**	**187.666**	**1,41**	**248.900**	**72,1**	**9.3**	**83,2**	**7.7**	**7,2**	**2.217**	**195.198**	**22.766**	**172.432**	**1,30**	**246 317**	**88.0**	**10.3**	**111,1**	**8.6**	**6,6**
6. Спасскій. кр. надѣльн.	—	—	—	—		—	—	—	—	—	—	975	80.730	10.530	70.200		78.585	82,8	10,8	80,6	7,7	6,3
владѣльч.	88	8.017	757	7.260		6.063	91,1	8,6	68,9	10,6	8,0	223	15.231	2.074	13.157		16.480	68,3	9,3	73,9	7.3	6,3
въ уѣздѣ.	**88**	**8.017**	**757**	**7.260**	**0,04**	**6.063**	**91,1**	**8,6**	**68,9**	**10.6**	**8,0**	**1.198**	**95.961**	**12.604**	**83.357**	**0,46**	**95.065**	**80,1**	**10.5**	**79,4**	**7,6**	**6,3**
7. Тетюшскій. кр. надѣльн.	—	—	—	—		—	—	—	—	—	—	4.995	450.050	56.444	393.606		405.594	90,1	11,3	81,2	8,0	6,7
владѣльч.	3	160	30	130		120	53,3	10,0	40,0	5,3	8,0	201	18.432	2.151	16.281		14.231	91,7	10,7	70,8	8,6	7,0
въ уѣздѣ.	**3**	**160**	**30**	**130**	**0,00**	**120**	**53.3**	**10.0**	**40,0**	**5,3**	**8.0**	**5.196**	**468.482**	**58.595**	**409.887**	**2,14**	**419.825**	**90,2**	**11,3**	**80,7**	**8,0**	**6,7**
8. Царевококшайск. кр. надѣльн.	1.333	88.378	17.329	71.049		105.174	66,3	13,0	78,9	5,1	7,2	1.115	54.524	12.823	41.701		103.026	48,9	11,5	92,4	4,3	6,9
владѣльч.	11	495	165	330		440	45,0	15,0	40,0	3,0	8,0	—	—	—	—		—	—	—	—	—	—
въ уѣздѣ.	**1.344**	**88.873**	**17.494**	**71.379**	**0,61**	**105.614**	**66,1**	**13,0**	**78,6**	**5,1**	**7,2**	**1.115**	**54.524**	**12.823**	**41.701**	**0,36**	**103.026**	**48,9**	**11.5**	**92,4**	**4.3**	**6,9**
9. Цивильскій. кр. надѣльн.	7.431	714.862	78.769	636.093		690.340	96,2	10,5	92,9	9,1	6,7	7.955	590.261	88.301	501.960		536.963	74,2	11,1	67,5	6,7	6,1
владѣльч.	121	8.337	1.065	7.272		7.091	68,9	8,8	58,6	7,8	8,0	161	10.336	1.626	8.710		11.093	64,2	10,1	68,9	6,4	7,0
въ уѣздѣ.	**7.552**	**723.199**	**79.834**	**643.365**	**3,77**	**697.431**	**95,8**	**10,6**	**92.4**	**9,1**	**6,7**	**8.116**	**600.597**	**89.927**	**510.670**	**2,99**	**548.056**	**74,0**	**11,1**	**67,5**	**6,7**	**6,1**
10. Чебоксарскій. кр. надѣльн.	9.042	648.311	94.941	553.370		546.137	71,7	10,5	60,4	6,8	6,9	4.621	292.509	53.604	238.905		291.595	63,3	11,6	63,1	5,5	6,2
владѣльч.	128	7.187	1.728	5.453		8.051	56,1	13,5	62,9	4,2	8,0	59	3.280	714	2.566		3.929	55,6	12,1	66,6	4,6	7,0
въ уѣздѣ.	**9.170**	**655.492**	**96.669**	**558.823**	**4,38**	**554.188**	**71,5**	**10,5**	**60,4**	**6.8**	**6,9**	**4.680**	**295.789**	**54.318**	**241.471**	**1,90**	**295.524**	**63,2**	**11,6**	**63,1**	**5,4**	**6.2**
11. Чистопольскій. кр. надѣльн.	—	—	—	—		—	—	—	—	—	—	18.980	1.248.884	201.188	1.047.696		1.119.820	65,8	10,6	59,0	6,2	6,5
владѣльч.	82	9.512	656	8.856		8.610	116,0	8,0	105,0	14,5	7,8	1.036	77.182	10.878	66.304		75.006	74,5	10,5	72,4	7,1	7,2
въ уѣздѣ.	**82**	**9.512**	**656**	**8.856**	**0,03**	**8.610**	**116.0**	**8.0**	**105.0**	**14,5**	**7,8**	**20.016**	**1.326.066**	**212.066**	**1.114.000**	**3,71**	**1.194.826**	**66,3**	**10.6**	**59,7**	**6.3**	**6,5**
12. Ядринскій. кр. надѣльн.	8.589	855.464	107.363	748.101		812.519	99,6	12,5	94,6	8,0	6,9	4.727	464.664	58.142	406.522		413.140	98,3	12,3	87,4	8,0	5.9
владѣльч.	32	2.701	333	2.368		2.182	84,4	10,4	68,2	8,1	8,0	38	2.721	433	2.288		2.113	71,6	11.4	55,6	6,3	7,0
въ уѣздѣ.	**8.621**	**858.165**	**107.696**	**750.469**	**4,74**	**814.701**	**99.5**	**12,5**	**94,5**	**8,0**	**6,9**	**4.765**	**467.385**	**58.575**	**408.810**	**2,58**	**415.253**	**98,1**	**12.3**	**87,1**	**8,0**	**5,9**
Въ губерніи.	**46.055**	**3.456.135**	**529.226**	**2.926.909**	**1,40**	**3.654.875**	**75,0**	**11,5**	**79,4**	**6,5**	**7,0**	**59.373**	**4.169.833**	**649.429**	**3.520.404**	**1,68**	**4.092.260**	**70.2**	**10,9**	**68,9**	**6.4**	**6,3**
кр. надѣльн.	45.237	3.398.970	521.053	2.877.917		3.605.641	75,1	11,5	79,7	6,5	7,0	56.532	3.963 557	620.234	3.343.323		3.899.382	70,1	11,0	69,0	6,4	6,3
владѣльч.	818	57.165	8.173	48.992		49.234	69,9	10,0	60,2	7,0	7,8	2.841	206.276	29.195	177.081		192.878	72,6	10.3	67,9	7,1	6,9

УѢЗДЫ. DISTRICTS.	Гречиха. Sarrasin.										
	Посѣвная площадь 1899 г. въ десят. L'aire cultivée en 1899, en dessiatines.	Собрано. Récolte.	Посѣяно. Ensemencement.	Остат. за посѣв. Produit net. Весь. Absolu.	Остат. за посѣв. Produit net. На 1 душу насел. Par habitant.	Собрано соломы. Récolte de la paille.	На казен. десят. Par dessiatine. Собрано. Récolte.	На казен. десят. Par dessiatine. Посѣяно. Ensemencement.	На казен. десят. Par dessiatine. Соломы. Paille.	Урожай самъ. Rendement à.	Вѣсъ четв. въ пудахъ. Poids d'une tchetv. en pouds.
	Пудовъ. Pouds.										
1.	1.	2.	3.	4.	5.	6.	7.	8.	9.	10.	11.
КАЗАНСКАЯ.											
1. Казанскій. кр. надѣльн.	16.080	712.344	123.816	588.528		1.017.864	44,3	7,7	63,3	5,8	6,0
владѣльч.	478	26.003	3.872	22.131		34.942	54,4	8,1	73,1	6,7	7,4
въ уѣздѣ.	**16.558**	**738.347**	**127.688**	**610.659**	**2,61**	**1.052.806**	**44,6**	**7,7**	**63,6**	**5,8**	**6.0**
2. Козьмодемьянск. кр. надѣльн.	57	2.605	433	2.172		4.862	45,7	7,6	85,3	6,0	7,0
владѣльч.	4	96	35	61		219	24,0	8,8	54,7	2,7	6,0
въ уѣздѣ.	**61**	**2.701**	**468**	**2.233**	**0,02**	**5.081**	**44.3**	**7,7**	**83,3**	**5,8**	**7.0**
3. Лаишевскій. кр. надѣльн.	5.173	280.894	38.798	242.096		359.524	54,3	7,5	69,5	7,2	6,4
владѣльч.	1.729	75.903	11.757	64.146		81.263	43,9	6,8	47,0	6,5	6,7
въ уѣздѣ.	**6.902**	**356.797**	**50.555**	**306.242**	**1,71**	**440.787**	**51,7**	**7,3**	**63,9**	**7,1**	**6.5**
4. Мамадышскій. кр. надѣльн.	10.250	525.825	73.800	452.025		663.175	51,3	7,2	64,7	7,1	6,5
владѣльч.	357	19.814	2.535	17.279		21.527	55,5	7,1	60,3	7.8	6,7
въ уѣздѣ.	**10.607**	**545.639**	**76.335**	**469.304**	**2,34**	**684.702**	**51,4**	**7,2**	**64,6**	**7,1**	**6.5**
5. Свіяжскій. кр. надѣльн.	3.637	163.301	28.369	134.932		212.401	44,9	7,8	58,4	5,8	7.2
владѣльч.	761	48.400	5.403	42.997		49.846	63,6	7,1	65,5	9,0	7,6
въ уѣздѣ.	**4.398**	**211.701**	**33.772**	**177.929**	**1,34**	**262.247**	**48,1**	**7,7**	**59,6**	**6,3**	**7,3**
6. Спасскій. кр. надѣльн.	5.504	295.014	39.078	255.936		405.645	53,6	7,1	73,7	7,5	6,9
владѣльч.	1.133	60.502	6.911	53.591		69.453	53.4	6,1	61,3	8.8	6,7
въ уѣздѣ.	**6.637**	**355.516**	**45.989**	**309.527**	**1,71**	**475.098**	**53.6**	**6,9**	**71,6**	**7.7**	**6,9**
7. Тетюшскій. кр. надѣльн.	11.077	712.251	76.431	635.820		734.405	64.3	6,9	66,3	9,3	7.3
владѣльч.	447	25.479	2.906	22.573		19.936	57,0	6,5	44,6	8.9	7,5
въ уѣздѣ.	**11.524**	**737.730**	**79.337**	**658.393**	**3,44**	**754.341**	**64,0**	**6,9**	**65,5**	**9.3**	**7.3**
8. Царевококшайск. кр. надѣльн.	2.714	119.959	19.812	100.147		188.623	44.2	7,3	69,5	6,1	6,5
владѣльч.	—	—	—	—		—	—	—	—	—	—
въ уѣздѣ.	**2.714**	**119.959**	**19.812**	**100.147**	**0,86**	**188.623**	**44,2**	**7,3**	**69,5**	**6.1**	**6,5**
9. Цивильскій. кр. надѣльн.	660	34.716	4.026	30.690		38.478	52,6	6,1	58,3	8,6	6,3
владѣльч.	428	15.836	2.868	12.968		24.439	37,0	6,7	57.1	5.5	7,0
въ уѣздѣ.	**1.088**	**50 552**	**6.894**	**43.658**	**0,26**	**62.917**	**46,5**	**6.3**	**57,8**	**7,3**	**6.5**
10. Чебоксарскій. кр. надѣльн.	1.579	91.108	9.790	81.318		109.109	57.7	6,2	69,1	9,3	6,6
владѣльч.	88	5.007	607	4.400		6.090	56,9	6,4	69,2	8,2	7,0
въ уѣздѣ.	**1.667**	**96.115**	**10.397**	**85.718**	**0,67**	**115.199**	**57.7**	**6,2**	**69,.**	**9,2**	**6,6**
11. Чистопольскій. кр. надѣльн.	15.130	584.018	101.371	482.647		656.642	38,6	6,7	43,4	5,8	6,9
владѣльч.	1.199	49 639	7.434	42.205		54.555	41,4	6,2	45,5	6.7	7,3
въ уѣздѣ.	**16.329**	**633.657**	**108.805**	**524.952**	**1,75**	**711.197**	**38.8**	**6,7**	**43,6**	**5,8**	**6,9**
12. Ядринскій. кр. надѣльн.	15	863	105	758		917	57,5	7,0	61,1	8,2	5,0
владѣльч.	6	256	48	208		176	42,7	8,0	29,3	5.3	7,0
въ уѣздѣ.	**21**	**1.119**	**153**	**966**	**0,01**	**1.093**	**53,5**	**7,3**	**52,0**	**7,3**	**5,3**
Въ губерніи.	**78.506**	**3 849.833**	**560.205**	**3.289.628**	**1.57**	**4.754.091**	**49.0**	**7,1**	**60,6**	**6,9**	**6,7**
кр. надѣльн.	71.876	3.522.898	515.829	3.007.069		4.391.645	49,0	7,2	61,1	6,8	6,7
владѣльч.	6.630	326.935	44.376	282.559		362.446	49,3	6,7	54,7	7.4	7.0

УѢЗДЫ. DISTRICTS.	Просо. Millet. Посевная площадь 1899 г. въ десят. L'aire cultivée en 1899, en dessiatines.	Собрано. Récolte.	Посѣяно. Ensemencement.	Остат. за посѣв. Produit net. Весь. Absolu.	На 1 душу насел. Par habitant.	Собрано соломы. Récolte de la paille.	На каз. десятину. Par dessiatine. Собрано. Récolte.	Посѣяно. Ensemencement.	Соломы. Paille.	Урожай самъ. Rendement à.	Вѣсъ четв. въ пудахъ. Poids d'une tchetv. en pouds.
		Пудовъ. Poud s.									
1.	2.	3.	4.	5.	6.	7.	8.	9.	10.	11.	12.
КАЗАНСКАЯ.											
1. Казанскій. кр. надѣльн.	4.971	111.350	10.936	100.414		296.769	22,4	2,2	59,7	10,2	9,0
владѣльч.	127	3.861	216	3.645		16.523	30,4	1,7	130,1	17,9	8,8
въ уѣздѣ	**5.098**	**115.211**	**11.152**	**104.059**	**0,45**	**313.292**	**22.6**	**2,2**	**61.5**	**10,3**	**9.0**
2. Козьмодемьянск. кр. надѣльн.	10	400	13	387		649	40.0	1,3	64,9	30,8	9,0
владѣльч.	3	225	7	218		165	75,0	2,3	55,0	32,1	9,9
въ уѣздѣ	**13**	**625**	**20**	**605**	**0,01**	**814**	**48,1**	**1,5**	**62,6**	**31,3**	**9,3**
3. Лаишевскій. кр. надѣльн.	6.673	318.302	10.010	308.292		461.772	47,7	1,5	69,2	31,8	9,0
владѣльч.	1.474	69.278	2.064	67.214		82.544	47,0	1,4	56,0	33 6	8,7
въ уѣздѣ	**8.147**	**387.580**	**12.074**	**375.506**	**2,10**	**544.316**	**47.6**	**1,5**	**66,8**	**32,1**	**8,9**
4. Мамадышскій. кр. надѣльн.	910	24.661	1.547	23.114		24.752	27,1	1,7	27,2	15,9	8,8
владѣльч.	44	1.487	70	1.417		1.663	33,8	1,6	37,8	21,2	10,0
въ уѣздѣ	**954**	**26.148**	**1.617**	**24.531**	**0,12**	**26.415**	**27,4**	**1,7**	**27,7**	**16,2**	**8,9**
5. Свіяжскій. кр. надѣльн.	181	11.204	290	10.914		21.973	61,9	1,6	121,4	38,6	10,0
владѣльч.	21	840	44	796		947	40,0	2,1	45,1	19,1	8,9
въ уѣздѣ	**202**	**12.044**	**334**	**11.710**	**0,09**	**22.920**	**59,6**	**1,7**	**113,5**	**36,1**	**9,9**
6. Спасскій. кр. надѣльн.	7.174	574.637	10.044	564.593		564.594	80,1	1,4	78,7	57,2	9,0
владѣльч.	1.793	126.048	2.510	123.538		67.417	70,3	1,4	37,6	50,2	8,7
въ уѣздѣ	**8.967**	**700.685**	**12.554**	**688.131**	**3,81**	**632.011**	**78,1**	**1,4**	**70,5**	**55.8**	**8.9**
7. Тетюшскій. кр. надѣльн.	64	5.120	141	4.979		4.883	80,0	2,2	76,3	36,3	9,3
владѣльч.	23	435	74	361		851	18,9	3,2	37,0	5,9	10,0
въ уѣздѣ	**87**	**5.555**	**215**	**5.340**	**0,03**	**5.734**	**63.9**	**2,5**	**65,9**	**25,8**	**9,3**
8. Царевококшайск. кр. надѣльн.	39	1.424	31	1.393		5.515	36,5	0,8	141,4	45,9	9,0
владѣльч.	1	0	3	— 3		0	0,0	2,5	0,0	0,0	—
въ уѣздѣ	**40**	**1.424**	**34**	**1.390**	**0,01**	**5.515**	**35.6**	**0,9**	**137,9**	**41,9**	**9.0**
9. Цивильскій. кр. надѣльн.	113	5.153	158	4.995		7.232	45,6	1,4	64,0	32,6	8,0
владѣльч.	7	117	7	110		70	16,7	1,0	10,0	16,7	10,0
въ уѣздѣ	**120**	**5.270**	**165**	**5.105**	**0,03**	**7.302**	**43,9**	**1,4**	**60.9**	**31,9**	**8,2**
10. Чебоксарскій. кр. надѣльн.	45	2.520	90	2.430		5.400	56,0	2,0	120,0	28,0	8,0
владѣльч.		—	—	—		—	—	—	—	—	—
въ уѣздѣ	**45**	**2.520**	**90**	**2 430**	**0,02**	**5.400**	**56,0**	**2,0**	**120.0**	**28.0**	**8,0**
11. Чистопольскій. кр. надѣльн.	5.553	246.553	7.774	238.779		275.429	44.4	1,4	49,6	31,7	9,2
владѣльч.	1.051	63.375	1.471	61.904		60.433	60,3	1,4	57,5	43,1	8,8
въ уѣздѣ	**6.604**	**309.928**	**9.245**	**300.683**	**1,00**	**335.862**	**46.9**	**1,4**	**50,9**	**33,5**	**9,1**
12 Ядринскій. кр. надѣльн.	36	2.934	58	2.876		2.700	81,5	1,6	75,0	50,6	10,0
владѣльч.	10	475	14	461		235	47,5	1,4	23,5	33,9	10,0
въ уѣздѣ	**46**	**3.409**	**72**	**3.337**	**0,02**	**2.935**	**74.1**	**1,6**	**63.8**	**47,3**	**10,0**
Въ губерніи	**30.323**	**1.570.399**	**47.572**	**1.522.827**	**0,73**	**1.902.516**	**51,8**	**1,6**	**62,7**	**33,0**	**9,0**
кр. надѣльн.	25.769	1.304.258	41.092	1.263.166		1.671.668	50,6	1,6	64,9	31,7	9,0
владѣльч.	4.554	266.141	6.480	259.661		230.848	58,4	1,4	50,7	41,1	8,7

УѢЗДЫ. DISTRICTS.	Горохъ. Pois. Посевная площадь 1899 г. въ десят. L'aire cultivée en 1899, en dessiatines.	Собрано. Récolte.	Посѣяно. Ensemencement.	Ост. за посѣв. Produit net. Весь. Absolu.	На 1 душу насел. Par habitant.	Собрано соломы. Récolte de la paille.	На каз. десятину. Par dessiatine. Собрано. Récolte.	Посѣяно. Ensemencement.	Соломы. Paille.	Урожай самъ. Rendement à.	Вѣсъ четв. въ пудахъ. Poids d'une tchetv. en pouds.
	Пудовъ. Poud s.			Пудовъ. Poud s.							
	1.	2.	3.	4.	5.	6.	7.	8.	9.	10.	11.
КАЗАНСКАЯ.											
1. Казанскій.	2.465	88.494	22.185	66.309		187.587	35,9	9,0	76,1	4,0	8,3
	239	10.851	2.151	8.700		15.989	45.4	9,0	66,9	5,0	9,8
	2.704	**99.345**	**24.336**	**75.009**	**0,32**	**203.576**	**36,7**	**9,0**	**75,3**	**4.1**	**8.4**
2. Козьмодемьянск.	866	33.774	7.707	26.067		80.018	39.0	8,9	92,4	4,4	8,5
	28	1.249	288	961		1.414	44,6	10,3	50,5	4,3	9,0
	894	**35.023**	**7.995**	**27.028**	**0,26**	**81.432**	**39,2**	**8,9**	**91,1**	**4,4**	**8.5**
3. Лаишевскій.	3.887	75.797	31.485	44.312		197.071	19,5	8,1	50,7	2,4	9,3
	2.072	58.845	15.126	43.719		98.834	28,4	7,3	47.7	3,9	9,5
	5 959	**134.642**	**46.611**	**88.031**	**0,49**	**295.905**	**22,6**	**7,8**	**49,7**	**2,9**	**9 4**
4. Мамадышскій.	4.215	94 416	32.034	62.382		193.047	22.4	7,6	45,8	2,9	9,0
	424	21.115	3.689	17.426		28.111	49,8	8,7	66,3	5,7	10,0
	4.639	**115.531**	**35.723**	**79.808**	**0,40**	**221.158**	**24,9**	**7,7**	**47,7**	**3.2**	**9.2**
5. Свіяжскій.	2.157	84.339	17.687	66.652		145.382	39,1	8,2	67,4	4,8	8,2
	459	15.927	3.764	12.163		22.812	34.7	8,2	49,7	4,2	10.0
	2.616	**100.266**	**21.451**	**78.815**	**0,59**	**168.194**	**38.3**	**8.2**	**64.3**	**4.7**	**8,4**
6. Спасскій.	6.879	187.797	50.905	136.892		394.855	27.3	7,4	57,4	3,7	9,6
	2.819	107.686	18.887	88.799		164.630	38,2	6.7	58,4	5,7	10,0
	9.698	**295.483**	**69.792**	**225.691**	**1,25**	**559.485**	**30.5**	**7,2**	**57,7**	**4,2**	**9,7**
7. Тетюшскій.	5.322	177.755	36.190	141.565		406.069	33,4	6.8	76,3	4,9	10,2
	225	10.935	1.553	9.382		8.303	48,6	6,9	36,9	7,0	10,0
	5.547	**188.690**	**37.743**	**150.947**	**0,79**	**414.372**	**34.0**	**6.8**	**74,7**	**5,0**	**10,2**
8. Царевококшайск.	708	24.214	5.806	18.408		42.480	34,2	8,2	60,0	4,2	10,2
	9	338	84	254		1.170	37,5	9,3	130,0	4,0	10,0
	717	**24.552**	**5.890**	**18.662**	**0,16**	**43.650**	**34,2**	**8,2**	**60,9**	**4,2**	**10,2**
9. Цивильскій.	2.893	155.933	21.408	134.525		191.517	53,9	7,4	66,2	7,3	9,4
	274	8.056	2.137	5.919		12.604	29,4	7,8	46,0	3,8	10,0
	3.167	**163.989**	**23.545**	**140.444**	**0,82**	**204.121**	**51,8**	**7.4**	**64,5**	**7,0**	**9,4**
10. Чебоксарскій.	1.863	55.145	18.444	36.701		111.966	29,6	9,9	60,1	3,0	8,4
	106	1.717	636	1.081		3.392	16,2	6,0	32,0	2,7	8,8
	1.969	**56.862**	**19.080**	**37.782**	**0,30**	**115.358**	**28,9**	**9.7**	**58,6**	**3,0**	**8,4**
11. Чистопольскій.	6.747	95.133	45.880	49.253		280.675	14,1	6,8	41,6	2,1	9,4
	2.652	63.913	18.829	45.084		112.445	24,1	7,1	42,4	3,4	9,7
	9.399	**159.046**	**64.709**	**94.337**	**0,31**	**393.120**	**16.9**	**6.9**	**41,8**	**2.5**	**9,5**
12 Ядринскій.	1.300	80.080	10.920	69.160		86.710	61,6	8.4	66,7	7,3	9,0
	21	914	153	761		1.094	43,5	7,3	52,1	6,0	10,0
	1.321	**80.994**	**11.073**	**69.921**	**0,44**	**87.804**	**61,3**	**8.4**	**66.5**	**7,3**	**9,0**
	48.630	**1.454.423**	**367 948**	**1.086.475**	**0,52**	**2.788.175**	**29,9**	**7.6**	**57,3**	**4.0**	**9,3**
	39.302	1.152.877	300.651	852.226		2.317.377	29,3	7,6	59,0	3,8	9,2
	9.328	301.546	67.297	234.249		470.798	32,3	7,2	50,5	4,5	9,8

УѢЗДЫ. DISTRICTS.	Чечевица. Lentille. Посевная площадь 1899 г. въ десят. L'aire cultivée en 1899, en dessiatines.	Собрано. Récolte.	Посѣяно. Ensemencement.	Остат. за посѣв. Produit net. Весь. Absolu.	На 1 душу насел. Par habitant.	Собрано соломы. Récolte de la paille.	На казен. десят. Par dessiatine. Собрано. Récolte.	Посѣяно. Ensemencement.	Соломы. Paille.	Урожай самъ. Rendement à.	Вѣсъ четв. въ пудахъ. Poids d'une tchetv. en pouds.
	Пудовъ. Poud s.										
	1.	2.	3.	4.	5.	6.	7.	8.	9.	10.	11.
КАЗАНСКАЯ.											
1. Казанскій.	1.288	73.030	11.077	61.953		81.273	56,7	8,6	63,1	6,6	8,5
	34	1.489	269	1.220		1.782	43,8	7.9	52,4	5,5	9,9
	1.322	**74.519**	**11.346**	**63.173**	**0,27**	**83.055**	**56.4**	**8.6**	**62.8**	**6.6**	**8,5**
2. Козьмодемьянск.	290	15.544	2.581	12.963		18.763	53,6	8,9	64,7	6,0	8,0
	13	293	107	186		540	22,5	8.2	41,5	2,7	10,0
	303	**15.837**	**2.688**	**13.149**	**0,13**	**19.303**	**52,3**	**8,9**	**63.7**	**5,9**	**8,0**
3. Лаишевскій.	1.862	106.506	15.455	91.051		114.513	57,2	8,3	61,5	6,9	9,8
	379	18.950	2.956	15.994		14.743	50 0	7,8	38 9	6.4	9,1
	2.241	**125.456**	**18.411**	**107.045**	**0,60**	**129.256**	**56,0**	**8,2**	**57,7**	**6,8**	**9,7**
4. Мамадышскій.	1.507	67.966	10.248	57.718		66.760	45,1	6,8	44,3	6,6	8,4
	37	3.515	259	3.256		3.471	95,0	7,0	93,8	13,6	10,0
	1.544	**71.481**	**10.507**	**60.974**	**0,30**	**70.231**	**46.3**	**6,8**	**45.5**	**6.8**	**8.5**
5. Свіяжскій.	1.096	55.458	8.110	47.348		50.745	50,6	7.4	46,3	6,8	11,0
	111	4.285	888	3.397		4.162	38,6	8,0	37,5	4,8	10,5
	1.207	**59.743**	**8.998**	**50.745**	**0,38**	**54.907**	**49,5**	**7,5**	**45,5**	**6.6**	**10,0**
6. Спасскій.	599	43.428	3.953	39.475		48.579	72,5	6,6	81,1	11.0	10,1
	71	2.769	426	2.343		3.720	39,0	6,0	52,4	6,5	10,0
	670	**46.197**	**4.379**	**41.818**	**0,23**	**52.299**	**69,0**	**6.5**	**78.1**	**10.5**	**10,1**
7. Тетюшскій.	2.084	131.709	15.213	116.496		127.124	63,2	7,3	61,0	8,7	10,0
	49	2.494	358	2.136		431	50,9	7,3	8,8	7,0	11,0
	2.133	**134.203**	**15.571**	**118.632**	**0,62**	**127.555**	**62,9**	**7,3**	**59,8**	**8,6**	**10.0**
8. Царевококшайск.	13	312	65	247		572	24,0	5,0	44,0	4,8	9,0
	—	—	—	—		—	—	—	—	—	—
	13	**312**	**65**	**247**	**0,00**	**572**	**24.0**	**5.0**	**44.0**	**4.8**	**9,0**
9. Цивильскій.	1.434	62.953	10.898	52.055		67.111	43,9	7,6	46,8	5,8	9,2
	—	—	—	—		—	—	—	—	—	—
	1.434	**62.953**	**10.898**	**52.055**	**0,30**	**67.111**	**43.9**	**7,6**	**46.8**	**5.8**	**9,2**
10. Чебоксарскій.	619	29.093	4.890	24.203		14.113	47.0	7,9	22,8	5,9	8,5
	6	228	36	192		240	38,0	6,0	40,0	6,3	9.5
	625	**29.321**	**4.926**	**24.395**	**0,19**	**14.353**	**46.9**	**7,9**	**23.0**	**6.0**	**8,5**
11. Чистопольскій.	111	4.329	888	3.441		7.881	39,0	8,0	71,0	4,9	8,5
	—	—	—	—		—	—	—	—	—	—
	111	**4.329**	**888**	**3.441**	**0,01**	**7.881**	**39,0**	**8.0**	**7,1**	**4.9**	**8,5**
12 Ядринскій.	199	10.746	1.692	9.054		9.234	54,0	8,5	46,4	6.4	9,0
	1	8	8	0		4	8,0	7,6	4,0	1,0	10,0
	200	**10.754**	**1.700**	**9.054**	**0,06**	**9.238**	**53.8**	**8,5**	**46.2**	**6,3**	**9.0**
	11.803	**635.105**	**90.377**	**544.728**	**0,26**	**635.761**	**53.8**	**7.7**	**53,9**	**7,0**	**9,3**
	11.102	601.074	85.070	516.004		606.668	54,1	7,7	54,6	7,1	9,3
	701	34.031	5.307	28.724		29.093	48,5	7,6	41.5	6,4	9,6

УѢЗДЫ. DISTRICTS.	Картофель. Pommes de terre.									Ленъ. Lin.									
	Посѣвная площадь 1899 г. въ десят. L'aire cultivée en 1899, en dessiatines.	Собрано. Récolte.	Посѣяно. Ensemencement.	Остат. за посѣв. Produit net. Весь. Absolu.	Остат. за посѣв. Produit net. На 1 душу насел. Par habitant.	На казен. десят. Par dessiatine. Собрано. Recolte.	На казен. десят. Par dessiatine. Посѣяно. Ensemencement.	Урожай самъ. Rendement à.	Вѣсъ четв. въ пудахъ. Poids d'une tchetv. en pouds.	Посѣвная площадь 1899 г. въ десят. L'aire cultivée en 1899, en dessiatines.	Собрано. Récolte.	Посѣяно. Ensemencement.	Остатокъ. Produit net.	Собрано волокна. Quantité de filaments.	На казен. десятину. Par dessiatine. Собрано. Récolte.	На казен. десятину. Par dessiatine. Посѣяно. Ensemencement.	На казен. десятину. Par dessiatine. Волокна. Filaments.	Урожай самъ. Rendement à.	Вѣсъ четв. въ пудахъ. Poids d'une tchetv. en pouds.
		Пудовъ.		Pouds.							Пудовъ.		Pouds.						
1.	2.	3.	4.	5.	6.	7.	8.	9.	10.	1.	2.	3.	4.	5.	6.	7.	8.	9.	10.
КАЗАНСКАЯ.																			
1. Казанскій. кр. надѣльн.	4.584	2.180.609	346.092	1.834.517		475,7	75,5	6,3	10,0	1.065	28.862	7.029	21.833	26.519	27,1	6,6	24,9	4,1	10,0
владѣльч.	259	103.056	17.405	85.651		397,9	67,2	5,9	10,0	21	586	122	464	393	27,9	5,8	18,7	4,8	10,0
въ уѣздѣ	**4.843**	**2 283.665**	**363.497**	**1.920.168**	**8,22**	**471,5**	**75,1**	**6,3**	**10,0**	**1.086**	**29.448**	**7.151**	**22.297**	**26.912**	**27.1**	**6,6**	**24,8**	**4,1**	**10.0**
2. Козьмодемьянск. кр. надѣльн.	854	213.244	66.014	147.230		249,7	77,5	3,2	8,0	232	12.806	1.531	11.275	7.238	55,2	6,6	31,2	8,4	8,6
владѣльч.	5	2.334	400	1.934		466,7	80,0	5,8	10,0	2	64	11	53	39	32,0	5,4	19,5	5,8	9,0
въ уѣздѣ	**859**	**215.578**	**66.414**	**149.164**	**1,45**	**251,0**	**77,3**	**3,2**	**8,0**	**234**	**12.870**	**1.542**	**11.328**	**7.277**	**55,0**	**6,6**	**31,1**	**8,3**	**8.6**
3. Лаишевскій. кр. надѣльн.	1.677	826.929	122.589	704.340		493,1	73,1	6,7	8,2	2.110	61.190	15.825	45.365	63.511	29,0	7,5	30,1	3,9	8,6
владѣльч.	1.047	488.949	84.388	404.561		467,0	80,6	5,8	8,9	237	7.916	1.138	6.778	10.286	33,4	4,8	43,4	7,0	10,0
въ уѣздѣ	**2.724**	**1.315.878**	**206.977**	**1.108.901**	**6,19**	**483,1**	**76.0**	**6,4**	**8,4**	**2.347**	**69.106**	**16.963**	**52.143**	**73.797**	**29.4**	**7,2**	**31,4**	**4,1**	**8,7**
4. Мамадышскій. кр. надѣльн.	484	155.267	29.330	125.937		320,8	60,6	5,3	8,0	1.955	45.747	12.121	33.626	38.123	23,4	6,2	19,5	3,8	8,8
владѣльч.	16	10.530	949	9.581		658,1	59,3	11,1	10,0	64	339	403	64	384	5,3	6,3	6,0	0,8	10,0
въ уѣздѣ	**500**	**165.797**	**30.279**	**135.518**	**0,67**	**331.6**	**60,6**	**5,5**	**8.1**	**2.019**	**46.086**	**12.524**	**33.562**	**38.507**	**22.8**	**6.2**	**19,1**	**3,7**	**8.8**
5. Свіяжскій. кр. надѣльн.	657	243.287	36.923	206.364		370,3	56,2	6,6	8,8	841	22.287	6.139	16.148	15.895	26,5	7,3	18,9	3,6	8,3
владѣльч.	312	130.073	21.350	108.723		416,9	68,3	6,1	10,5	73	3.212	511	2.701	1.511	44,0	7,0	20,7	6,3	8,7
въ уѣздѣ	**969**	**373.360**	**58.273**	**315.087**	**2,37**	**385.3**	**60,1**	**6.4**	**9.3**	**914**	**25.499**	**6.650**	**18.849**	**17.406**	**27.9**	**7,3**	**19,0**	**3.8**	**8.3**
6. Спасскій. кр. надѣльн.	468	243.734	32.900	210.834		520,8	70,3	7,4	8,0	168	4.889	1.277	3.612	3.293	29,1	7,6	19,6	3,8	8,8
владѣльч.	245	124.338	16.342	107.996		507,5	66,7	7,6	9,0	37	1.217	192	1.025	1.647	32,9	5,2	44,5	6,3	8,8
въ уѣздѣ	**713**	**368.072**	**49.242**	**318.830**	**1,77**	**516,2**	**69,1**	**7,5**	**8,3**	**205**	**6.106**	**1.469**	**4.637**	**4.940**	**29,8**	**7,2**	**24,1**	**4,2**	**8,8**
7. Тетюшскій. кр. надѣльн.	544	321.667	34.490	287.177		591,3	63,4	9,3	9,1	2.293	66.956	15.363	51.593	43.108	29,2	6,7	18,8	4,4	8,9
владѣльч.	22	8.873	1.375	7.498		403,3	62,5	6,5	10,0	—	—	—	—	—	—	—	—	—	—
въ уѣздѣ	**566**	**330.540**	**35.865**	**294.675**	**1,54**	**584.0**	**63,4**	**9.2**	**9,1**	**2.293**	**66.956**	**15.363**	**51.593**	**43.108**	**29.2**	**6.7**	**18.8**	**4,4**	**8.9**
8. Царевококшайск. кр. надѣльн.	738	327.524	57.269	270.255		443.8	77,6	5,7	8,5	721	20.044	4.831	15.213	17.665	27,8	6,7	24,2	4,1	9,1
владѣльч.	98	36.985	8.095	28.890		377,4	82,6	4,6	10,0	1	15	3	12	9	15,0	3,0	9,0	5,0	10,0
въ уѣздѣ	**836**	**364.509**	**65.364**	**299.145**	**2,58**	**436,0**	**78.2**	**5.6**	**8.6**	**722**	**20.059**	**4.834**	**15.225**	**17.674**	**27,8**	**6,7**	**24 5**	**4.1**	**9,1**
9. Цивильскій. кр. надѣльн.	33	19.638	2.442	17.196		595,1	74,0	8,0	10,0	317	9.352	2.314	7.038	9.669	29,5	7,3	30,5	4,0	8,0
владѣльч.	6	720	288	432		120,0	48,0	2,5	10,0	2	36	16	20	40	18,0	8,0	20,0	2,3	10,0
въ уѣздѣ	**39**	**20.358**	**2.730**	**17.628**	**0,10**	**522,0**	**70,0**	**7.5**	**10,0**	**319**	**9.388**	**2.330**	**7.058**	**9.709**	**29,4**	**7,3**	**30 4**	**4.0**	**8,0**
10. Чебоксарскій. кр. надѣльн.	247	83.560	16.920	66.640		338,3	68,5	4,9	10,0	244	7.832	1.952	5.880	7.613	32,1	8,0	31,2	4,0	10,0
владѣльч.	24	13.819	2.268	11.551		575,8	94,5	6,1	10,0	3	48	12	36	36	16,0	4,0	12,0	4,0	10,0
въ уѣздѣ	**271**	**97.379**	**19.188**	**78.191**	**0,61**	**359.3**	**70,8**	**5,1**	**10,0**	**247**	**7.880**	**1.964**	**5.916**	**7.649**	**31,9**	**8,0**	**31,0**	**4,0**	**10.0**
11. Чистопольскій. кр надѣльн.	800	301.840	54.560	247.280		377,3	68,2	5,5	10,0	862	20.506	5.694	14.812	12.154	23,8	6,6	14,1	3,6	9,0
владѣльч.	80	27.256	5.224	22.032		340,7	65,2	5,2	8,5	187	4.114	991	3.123	3.011	22,0	5,3	16,1	4,2	10.0
въ уѣздѣ	**880**	**329.096**	**59.784**	**269.312**	**0,90**	**374,0**	**67.9**	**5.5**	**9 9**	**1.049**	**24.620**	**6.685**	**17.935**	**15.165**	**23,5**	**6,4**	**14,5**	**3,7**	**9,2**
12 Ядринскій. кр. надѣльн.	758	345.800	70.949	274.851		456.2	93,6	4,9	10,0	655	23.449	4.716	18.733	17.685	35,8	7,2	27.0	5,0	8,5
владѣльч.	56	33.320	7.118	26.202		595,0	127,1	4,7	10,0	13	650	78	572	520	50,0	6,0	40,0	8,3	10,0
въ уѣздѣ	**814**	**379.120**	**78.067**	**301.053**	**1,90**	**465.7**	**95.9**	**4.9**	**10.0**	**668**	**24.099**	**4.794**	**19.305**	**18.205**	**36,1**	**7,2**	**27,4**	**5,0**	**8,5**
Въ губерніи	**14.014**	**6.243.352**	**1.035.680**	**5.207.672**	**2,49**	**445,5**	**73,9**	**6,0**	**9,2**	**12.103**	**342.117**	**82.269**	**259.848**	**280.349**	**28,3**	**6,8**	**23,2**	**4,2**	**8,9**
кр. надѣльн.	11.844	5.263.099	870.478	4.392.621		444,4	73,5	6,0	9,2	11.463	323.920	78.792	245.128	262.473	28,3	6,9	22.9	4,1	8,8
владѣльч.	2.170	980.253	165.202	815.051		451,7	76,1	5,9	9,3	640	18.197	3.477	14.720	17.876	28,4	5.4	27,9	5,2	9,6

УѢЗДЫ. DISTRICTS.	Конопля. Chanvre.									
	Посѣвная площадь 1899 г. въ десят. L'aire cultivée en 1899, en dessiatines.	Собрано. Récolte.	Посѣяно. Ensemencement.	Остатокъ. Produit net.	Собрано волокна. Quantité de filaments.	На казен. десятину. Par dessiatine. Собрано. Récolte.	На казен. десятину. Par dessiatine. Посѣяно. Ensemencement.	На казен. десятину. Par dessiatine. Волокна. Filaments.	Урожай самъ. Rendement à.	Вѣсъ четв. въ пудахъ. Poids d'une tchetv. en pouds.
		Пудовъ.		Pouds.						
1.	1.	2.	3.	4.	5.	6.	7.	8.	9.	10.
КАЗАНСКАЯ.										
1. Казанскій. кр. надѣльн.	538	17.808	4.519	13.289	13.504	33,1	8,4	25,1	3,9	6,8
владѣльч.	15	662	155	507	311	44,1	10,3	20.7	4,3	7,0
въ уѣздѣ	**553**	**18.470**	**4.674**	**13.796**	**13.815**	**33,4**	**8,5**	**24,8**	**4,0**	**6.8**
2. Козьмодемьянск. кр. надѣльн.	846	60.658	11.083	49.575	35.447	71,7	13,1	41,9	5,5	7,0
владѣльч.	—	—	—	—	—	—	—	—	—	—
въ уѣздѣ	**846**	**60.658**	**11.083**	**49.575**	**35.447**	**71,7**	**13,1**	**41.9**	**5,5**	**7,0**
3. Лаишевскій. кр. надѣльн.	726	23.305	6,244	17.061	27.806	32,1	8,6	38,3	3,7	7,2
владѣльч.	31	642	155	487	84	20,7	5,0	2,7	4,1	7,5
въ уѣздѣ	**757**	**23.947**	**6.399**	**17 548**	**27.890**	**31,6**	**8,5**	**36,8**	**3.7**	**7.2**
4. Мамадышскій. кр. надѣльн.	1.034	28.435	7.238	21.197	21.817	27,5	7,0	21,1	3,9	7,4
владѣльч.	4	177	28	149	107	44,3	7,0	26.7	6,3	7,0
въ уѣздѣ	**1.038**	**28.612**	**7.266**	**21.346**	**21.924**	**27.6**	**7,0**	**21,1**	**3,9**	**7.4**
5. Свіяжскій. кр. надѣльн.	420	14.490	3.360	11.130	16.254	34,5	8,0	38,7	4.3	7,0
владѣльч.	5	250	47	203	166	50,0	9,4	33,2	5,3	7,5
въ уѣздѣ	**425**	**14.740**	**3.407**	**11.333**	**16.420**	**34.7**	**8.0**	**38,6**	**4,3**	**7.0**
6. Спасскій. кр. надѣльн.	169	4.394	1.335	3.059	2.231	26,0	7,9	13,2	3,3	7,2
владѣльч.	55	1 909	358	1.551	3.652	34,7	6,5	66.4	5,3	7,0
въ уѣздѣ	**224**	**6.303**	**1.693**	**4.610**	**5.883**	**28.1**	**7,6**	**26.3**	**3,7**	**7,1**
7. Тетюшскій. кр. надѣльн.	1.015	58.464	9.237	49.227	35.018	57,6	9,1	34,5	6,3	7.4
владѣльч.	—	—	—	—	—	—	—	—	—	—
въ уѣздѣ	**1.015**	**58.464**	**9.237**	**49.227**	**35.018**	**57,6**	**9,1**	**34.5**	**6,3**	**7.4**
8. Царевококшайск. кр. надѣльн.	674	14.828	7.144	7.684	14.289	22,0	10,6	21,2	2,1	7,3
владѣльч.	—	—	—	—	—	—	—	—	—	—
въ уѣздѣ	**674**	**14.828**	**7.144**	**7.684**	**14.289**	**22.0**	**10,6**	**21,2**	**2,1**	**7.3**
9. Цивильскій. кр. надѣльн.	842	41.342	9.515	31.827	33.343	49,1	11,3	39,6	4,3	6,2
владѣльч.	4	168	56	112	124	42,0	14,0	31,0	3,0	7,0
въ уѣздѣ	**846**	**41.510**	**9.571**	**31.939**	**33.467**	**49,1**	**11.3**	**39,6**	**4,3**	**6.2**
10. Чебоксарскій. кр. надѣльн.	1.146	57.300	13.408	43.892	35.182	50,0	11,7	30,7	4.3	6,0
владѣльч.	—	—	—	—	—	—	—	—	—	—
въ уѣздѣ	**1.146**	**57.300**	**13.408**	**43.892**	**35.182**	**50,0**	**11,7**	**30,7**	**4.3**	**6,0**
11. Чистопольскій. кр надѣльн.	1.149	25.278	10.571	14.707	21.486	22,0	9,2	18,7	2,4	7,5
владѣльч.	35	1.222	256	966	504	34.9	7,3	14,4	4.8	7,5
въ уѣздѣ	**1.184**	**26.500**	**10.827**	**15.673**	**21.990**	**22,4**	**9,1**	**18,6**	**2,4**	**7,5**
12 Ядринскій. кр. надѣльн.	650	62.920	5.395	57.525	28.040	96,8	8,8	41,6	11,7	6,3
владѣльч.	15	701	144	557	498	46,7	9,6	33,2	4,9	7,0
въ уѣздѣ	**665**	**63.621**	**5.539**	**58.082**	**28.538**	**95,7**	**8.3**	**41,4**	**11.5**	**6.3**
Въ губерніи	**9.373**	**414.953**	**90.248**	**324.705**	**288.863**	**44.3**	**9,6**	**30,8**	**4.6**	**6,8**
кр. надѣльн.	9.209	409.222	89.049	320.173	283.417	44.4	9,7	30,8	4,6	6,8
владѣльч.	164	5.731	1.199	4.532	5.446	34.9	7,3	33,2	4,8	7.2

УѢЗДЫ. DISTRICTS.	Яровая рожь. Seigle de printemps.											Яровая пшеница. Froment de printemps.											
	Посѣвная площадь 1899 г. въ десят. L'aire cultivée en 1899, en dessiatines.	Собрано. Récolte.	Посѣяно. Ensemencement.	Остат. за посѣв. Produit net. Весь. Absolu.	Остат. за посѣв. Produit net. На 1 душу насел. Par habitant.	Собрано соломы. Récolte de la paille.	На каз. десятину. Par dessiatine. Собрано. Récolte.	На каз. десятину. Par dessiatine. Посѣяно. Ensemencement.	На каз. десятину. Par dessiatine. Соломы. Paille.	Урожай самъ. Rendement à.	Вѣсъ четв. въ пудахъ. Poids d'une tchetv. en pouds.	Посѣвная площадь 1899 г. въ десят. L'aire cultivée en 1899, en dessiatines.	Собрано. Récolte.	Посѣяно. Ensemencement.	Ост. за посѣв. Produit net. Весь. Absolu.	Ост. за посѣв. Produit net. На 1 душу насел. Par habitant.	Собрано соломы. Récolte de la paille.	На каз. десятину. Par dessiatine. Собрано. Récolte.	На каз. десятину. Par dessiatine. Посѣяно. Ensemencement.	На каз. десятину. Par dessiatine. Соломы. Paille.	Урожай самъ. Rendement à.	Вѣсъ четв. въ пудахъ. Poids d'une tchetv. en pouds.
	Пудовъ. Pouds.											Пудовъ. Pouds.										
1.	2.	3.	4.	5.	6.	7.	8.	9.	10.	11.	12.	1.	2.	3.	4.	5.	6.	7.	8.	9.	10.	11.
ПЕРМСКАЯ.																						
1. Пермский. кр. надѣльн.	150	9.495	1.650	7.845		10.500	63,3	11,0	70,0	5,7	8,1	2.226	154.384	26.712	127.672		195.665	69.4	12,0	87,9	5,8	8,7
владѣльч.	—	—	—	—		—	—	—	—	—	—	349	23.732	3.979	19.753		29.456	68,0	11,4	84,4	6,0	9,0
въ уѣздѣ	**150**	**9.495**	**1.650**	**7.845**	**0,03**	**10.500**	**63.3**	**11.0**	**70.0**	**5.7**	**8,1**	**2.575**	**178.116**	**30.691**	**147.425**	**0,65**	**225.121**	**69,1**	**11.9**	**87,4**	**5.8**	**8.7**
2. Верхотурскій. кр. надѣльн.	1.840	123.280	21.528	101.752		128.800	67,0	11,7	70,0	5,7	8,0	5.357	430.703	76.603	354.098		391.061	80,4	14,3	73,0	5,6	8,3
владѣльч.	38	2.717	448	2.269		2.056	71,5	11,8	54,1	6,1	8,0	54	4.390	767	3 623		4.207	81,3	14,2	77,9	5,7	8,8
въ уѣздѣ	**1.878**	**125.997**	**21.976**	**104.021**	**0,40**	**130.856**	**67,1**	**11,7**	**69,1**	**5.7**	**8,0**	**5.411**	**435.093**	**77.372**	**357.721**	**1,38**	**395.268**	**80.4**	**14,3**	**73,0**	**5.6**	**8,3**
3. Екатеринбург. кр. надѣльн.	3.391	157.003	37.301	119.702		179.045	46,3	11,0	52,8	4,2	8,0	30.177	1.738.195	344.018	1.394.177		1.976.593	57.6	11,4	65,5	5,1	8,4
владѣльч.	49	2.646	539	2.107		2.568	54,0	11,0	52,4	4.9	8,0	2.888	198.694	33.212	165.482		204.759	68,8	11,5	70.9	6,0	8,4
въ уѣздѣ	**3.440**	**159.649**	**37.840**	**121.809**	**0,32**	**181.613**	**46,4**	**11.0**	**52.8**	**4.2**	**8.0**	**33.065**	**1.936.889**	**377.230**	**1.559.659**	**4,14**	**2.181.352**	**58.6**	**11.4**	**66.0**	**5.1**	**8.4**
4. Ирбитский. кр. надѣльн.	15.284	664.854	183.408	481.446		712.234	43,5	12,0	46,6	3,6	8,3	33,707	2.234.774	434.820	1.799.954		2.015.679	66,3	12,9	59,8	5,1	8,8
владѣльч.	147	8.614	1.543	7.071		9.158	58.6	10,5	62,3	5,6	8,4	417	31.692	5.049	26.646		28.815	76,0	12,1	69.1	6,3	9,6
въ уѣздѣ	**15.431**	**673.468**	**184.951**	**488.517**	**3,27**	**721.392**	**43.6**	**12,0**	**46,7**	**3.6**	**8,3**	**34.124**	**2.266.466**	**439.869**	**1.826.600**	**12,22**	**2.044.494**	**66.4**	**12,9**	**59,9**	**5,1**	**8.8**
5. Камышловский. кр. надѣльн.	13.909	492.379	155.781	336.598		565.096	35,4	11,2	40,7	3,2	8,2	83.605	5.710.221	1.011.620	4.698.601		4.573.193	68,3	12,1	54,7	5,6	8,8
владѣльч.	151	7.701	1.631	6.070		6.478	51,0	10,8	42,9	4,7	8,2	2.901	210.032	34.812	175.220		217.865	72,4	12,0	75,1	6,0	9,0
въ уѣздѣ	**14.060**	**500.080**	**157.412**	**342.668**	**1,34**	**572.574**	**35.6**	**11.2**	**40.7**	**3.2**	**8.2**	**86.506**	**5.920.253**	**1.046.432**	**4.873.821**	**19,00**	**4.791.058**	**68.4**	**12,1**	**55.4**	**5,7**	**8.8**
6. Красноуфимскій. кр. надѣльн.	246	10.529	2.189	8.340		14.047	42,8	8,9	57,1	4,8	8,0	23.275	1.289.435	321.195	968.240		1.538.477	55,4	13,8	66,1	4,0	8,8
владѣльч.	50	1.815	405	1.410		2.560	36,3	8,1	51,2	4,5	8,0	9.239	578.361	121.959	456.406		616.241	62,6	13,2	66,7	4.7	8,6
въ уѣздѣ	**296**	**12.344**	**2.594**	**9.750**	**0,04**	**16.607**	**41,7**	**8,8**	**56.1**	**4,7**	**8,0**	**32.514**	**1.867.796**	**443.154**	**1.424.646**	**5,44**	**2.154.718**	**57.4**	**13,6**	**66,3**	**4,2**	**8,7**
7. Кунгурскій. кр. надѣльн.	—	—	—	—		—	—	—	—	—	—	9.776	613.933	140.775	473.159		661.835	62,8	14,4	67,7	4,4	9,4
владѣльч.	—	—	—	—		—	—	—	—	—	—	150	9.735	2.130	7.605		11.310	64,9	14,2	75,4	4,6	9,3
въ уѣздѣ	**—**	**—**	**—**	**—**	**—**	**—**	**—**	**—**	**—**	**—**	**—**	**9.926**	**623.668**	**142.904**	**480.764**	**3,76**	**673.145**	**62,8**	**14,2**	**67.8**	**4.4**	**9.4**
8. Осинскій. кр. надѣльн.	—	—	—	—		—	—	—	—	—	—	11.944	609.144	167.216	441.928		719.029	51.0	14,0	60,2	3,6	8,7
владѣльч.	—	—	—	—		—	—	—	—	—	—	591	41.193	8.274	32.919		45.862	69,7	14,0	77.6	5,0	8.1
въ уѣздѣ	**—**	**—**	**—**	**—**	**—**	**—**	**—**	**—**	**—**	**—**	**—**	**12.535**	**650.337**	**175.490**	**474.847**	**1,46**	**764.891**	**51,9**	**14,0**	**61,0**	**3.7**	**8.7**
9. Оханскій. кр надѣльн.	80	4.312	1.016	3.296		5.688	53,9	12,7	71,1	4,2	8,1	12.270	812.274	152.148	660.126		928.839	66,2	12,4	75,7	5,3	8 7
владѣльч.	—	—	—	—		—	—	—	—	—	—	420	30.534	5.166	25.368		32.592	72,7	12,3	77,6	5,9	8,7
въ уѣздѣ	**80**	**4.312**	**1.016**	**3.296**	**0,01**	**5.688**	**53,9**	**12,7**	**71.1**	**4.2**	**8,1**	**12.690**	**842.808**	**157.314**	**685.494**	**2,52**	**961.431**	**66,4**	**12,4**	**75,8**	**5,4**	**8,7**
10. Соликамскій. кр. надѣльн.	707	32.946	8.130	24.816		41.501	46,6	11,5	58,7	4,1	8,0	449	26.671	4.759	21.912		31.116	59,4	10,6	69,3	5.6	8,6
владѣльч.	48	3.360	576	2.784		4.032	70,0	12,0	84,0	5,8	8,0	167	10.604	2.004	8.600		10.020	63,5	12,0	60,0	5,3	8,6
въ уѣздѣ	**755**	**36.306**	**8.706**	**27.600**	**0,12**	**45.533**	**48.1**	**11,5**	**60.3**	**4.2**	**8.0**	**616**	**37.275**	**6.763**	**30.512**	**0,13**	**41.136**	**60.5**	**11,0**	**66,8**	**5.5**	**8.6**
11. Чердынскій. кр. надѣльн.	1.928	77.698	17.545	60.153		111.631	40,3	9,1	57,9	4,4	8,3	110	4.961	1.405	3.556		5.764	45,1	9,5	52,4	4,7	8,5
владѣльч.	10	400	110	290		600	40.0	11,0	60,0	3,6	9.0	—	—	—	—		—	—	—	—	—	—
въ уѣздѣ	**1.938**	**78 098**	**17.655**	**60.443**	**0,57**	**112.231**	**40.3**	**9,1**	**57.9**	**4.4**	**8.3**	**110**	**4.961**	**1.405**	**3.556**	**0,03**	**5 764**	**45.1**	**9,5**	**52,4**	**4,7**	**8.5**
12. Шадринскій. кр. надѣльн.	6.214	183.313	55.926	127.387		200.712	29,5	9,0	32,3	3,3	8,3	148.700	8.936.870	1.546.480	7.390.390		6.974.030	60.1	10,4	46,9	5,8	9,6
владѣльч.	111	5.550	932	4.618		5.594	50,0	8,4	50.4	6,0	8,0	6.319	442.330	64.454	377.876		398.097	70,0	10,2	63,0	6,9	9,3
въ уѣздѣ	**6.325**	**188.863**	**56.858**	**132.005**	**0,42**	**206.306**	**29.9**	**9,0**	**32,6**	**3,3**	**8,3**	**155.019**	**9.379.200**	**1.610.934**	**7.768.266**	**24,64**	**7.372.127**	**60,5**	**10,4**	**47,6**	**5.8**	**9.6**
Въ губерніи.	**44.353**	**1.788.612**	**490.658**	**1.297.954**	**0,45**	**2.003.300**	**40.3**	**11,1**	**45.2**	**3.6**	**8.2**	**385 091**	**24.142.862**	**4.509.551**	**19.633.311**	**6,75**	**21.610.505**	**62,7**	**11,7**	**56,1**	**5,4**	**9,0**
кр. надѣльн.	43.749	1.755.809	484.474	1.271.335		1.970.254	40,1	11,1	45,0	3,6	8,2	361.596	22.561.565	4.227.752	18.333.813		20.011.281	62,4	11,7	55,3	5,3	9,1
владѣльч.	604	32.803	6.184	26.619		33.046	54,3	10,2	54,7	5,3	8,2	23.495	1.581.297	281.799	1.299.498		1.599.224	67,3	12,0	68,1	5,6	8,8

УѢЗДЫ. DISTRICTS.	Овесъ. Avoine.										
	Посѣвная площадь 1899 г. въ десят. L'aire cultivée en 1899, en dessiatines.	Собрано. Récolte.	Посѣяно. Ensemencement.	Остат. за посѣв. Produit net. Весь. Absolu.	Остат. за посѣв. Produit net. На 1 душу насел. Par habitant.	Собрано соломы. Récolte de la paille	На казен. десят. Par dessiatine. Собрано. Récolte.	На казен. десят. Par dessiatine. Посѣяно. Ensemencement.	На казен. десят. Par dessiatine. Соломы. Paille.	Урожай самъ. Rendement à.	Вѣсъ четв. въ пудахъ. Poids d'une tchetv. en pouds.
	Пудовъ. Pouds.										
1.	1.	2.	3.	4.	5.	6.	7.	8.	9.	10.	11.
ПЕРМСКАЯ.											
1. Пермский. кр. надѣльн.	34.908	2.377.134	589 945	1.787.189		2.509.885	68,1	16,9	71,9	4,0	5,7
владѣльч.	3.815	273.535	63.329	210.206		338.772	71,7	16,6	88,8	4,3	6,0
въ уѣздѣ	**38.723**	**2.650.669**	**653.274**	**1.997.395**	**8,79**	**2.848.657**	**68.5**	**16.9**	**73,6**	**4.1**	**5.8**
2. Верхотурскій. кр. надѣльн.	25.824	2.360.314	485.491	1.874.823		2.099.501	91,4	18,8	81,3	4,9	5,7
владѣльч.	1.322	115.675	23 267	92.408		102.191	87,5	17,6	77.3	5,0	5.7
въ уѣздѣ	**27.146**	**2.475.989**	**508.758**	**1.967.231**	**7,60**	**2.201.692**	**91.2**	**18,7**	**81,1**	**4,9**	**5.7**
3. Екатеринбург. кр. надѣльн.	37.630	2.841.065	556.924	2.284.141		2.551.314	75,5	14,8	67,8	5,1	5,8
владѣльч.	1.538	108.121	20.148	87.973		85.974	70,3	13,1	55,9	5,4	5,5
въ уѣздѣ	**39.168**	**2.949.186**	**577.072**	**2.372.114**	**6,30**	**2.637.288**	**75,3**	**14,7**	**67,3**	**5,1**	**5,8**
4. Ирбитскій. кр. надѣльн.	43.917	3.368.434	588.488	2.779.946		2.455.020	76,7	13,4	55,9	5,7	6,1
владѣльч.	771	65.458	10.023	55.435		58.981	84,9	13,0	76,5	6,5	6,5
въ уѣздѣ	**44.688**	**3.433.892**	**598 511**	**2.835.381**	**18,99**	**2.514 001**	**76,8**	**13,4**	**56,3**	**5,7**	**6.1**
5. Камышловскій. кр. надѣльн.	83.046	6.072.358	1.029.770	5.042.588		4.817.068	73,0	12,4	54,0	5,9	6,0
владѣльч.	3.215	264.273	37.937	226.336		263.630	82,2	11,8	82,0	7,0	5,2
въ уѣздѣ	**86.261**	**6.336.631**	**1.067.707**	**5.268.924**	**20,54**	**5.080.698**	**73.5**	**12,4**	**58,9**	**5,9**	**6.0**
6. Красноуфимскій. кр. надѣльн.	33.668	2.626.104	528.588	2.097.516		2.562.135	78,0	15,7	76,1	5,0	5,9
владѣльч.	9.903	815.017	151.616	663.401		770.453	82,3	15,3	77,8	5,4	5,9
въ уѣздѣ	**43.571**	**3.441.121**	**680.204**	**2.760.917**	**10,54**	**3.332.588**	**79,0**	**15,6**	**76,5**	**5,1**	**5.9**
7. Кунгурскій. кр. надѣльн.	33.867	2.479.064	558.805	1.920.259		2.377.463	73,2	16,5	70,2	4,4	6,1
владѣльч.	240	17.952	3.984	13.968		16.944	74,8	16,6	70,6	4,5	6,5
въ уѣздѣ	**34.107**	**2.497.016**	**562.789**	**1.934.227**	**15,13**	**2.394.407**	**73.2**	**16,5**	**70,2**	**4,4**	**6.1**
8. Осинскій. кр. надѣльн.	45.016	3.142.117	666.237	2.475.880		2.975.558	69,8	14,8	66,1	4,7	6,1
владѣльч.	2.564	195.890	37.947	157.943		201.530	76,4	14,8	78,6	5,2	6,2
въ уѣздѣ	**47.580**	**3.338.007**	**704.184**	**2.633.823**	**8,08**	**3.177.088**	**70,2**	**14,8**	**66.8**	**4,7**	**6,1**
9. Оханскій. кр надѣльн.	78.780	5.861.232	1.315.626	4.545.606		5.483.088	74,4	16,7	69,9	4,5	5.7
владѣльч.	3.669	270.405	60.172	210.233		281.779	73.7	16,4	76,8	4,5	5,8
въ уѣздѣ	**82.449**	**6.131.637**	**1.375.798**	**4.755.839**	**17,46**	**5.764.867**	**74.4**	**16,7**	**69,9**	**4.5**	**5.7**
10. Соликамскій. кр. надѣльн.	44.868	2.588.884	699.941	1.888.943		2.727.974	57,7	15,6	60,8	3,7	5,9
владѣльч.	4.837	300.861	74.973	225.888		382.123	62,2	15,5	79,0	4.0	5,9
въ уѣздѣ	**49.705**	**2.889.745**	**774.914**	**2.114.831**	**9,27**	**3.110.097**	**58.1**	**15,6**	**62.8**	**3,8**	**5,9**
11. Чердынскій. кр. надѣльн.	20.861	1.020.103	260.762	759.341		1.212.024	48,9	12,5	58,1	3,9	5,5
владѣльч.	72	4.133	900	3.233		4.183	57,4	12,5	58,1	4,6	5,5
въ уѣздѣ	**20.933**	**1.024.236**	**261.662**	**762.574**	**7,15**	**1.216 207**	**48.9**	**12.5**	**58,1**	**3.9**	**5.5**
12. Шадринскій. кр. надѣльн.	105.552	4.834 282	1.129.406	3.704.876		3.968.755	45,8	10,7	37,6	4,3	6.0
владѣльч.	6.094	383.922	64.596	319.326		327.857	63,0	10,6	53,8	5.9	5,9
въ уѣздѣ	**111.646**	**5.218 204**	**1.194.002**	**4.024.202**	**19,51**	**4.296.612**	**46,7**	**10,7**	**38,5**	**4,4**	**6.0**
Въ губерніи.	**625.977**	**42.386.333**	**8.958.875**	**33.427.458**	**11.49**	**38.574.202**	**67,7**	**14,3**	**61,6**	**4.7**	**5.9**
кр. надѣльн.	587.937	39.571.091	8.409.983	31.161.108		35.739.785	67.3	14,3	60,8	4.7	5.9
владѣльч.	38.040	2.815.242	548.892	2.266.350		2.834 417	74.0	14,4	74,5	5,1	5.8

УѢЗДЫ. DISTRICTS.	Ячмень. Orge.											Полба. Épeautre.										
	Посѣвная площадь 1899 г. въ десят. L'aire cultivée en 1899, en dessiatines.	Собрано. Récolte.	Посѣяно. Ensemencement.	Остат. за посѣв. Produit net. Весь. Absolu.	Остат. за посѣв. Produit net. На 1 душу насел. Par habitant.	Собрано соломы. Récolte de la paille.	На каз. десятину. Par dessiatine. Собрано. Récolte.	На каз. десятину. Par dessiatine. Посѣяно. Ensemencement.	На каз. десятину. Par dessiatine. Соломы. Paille.	Урожай самъ. Rendement à.	Вѣсъ четв. въ пудахъ. Poids d'une tchetv. en poud.	Посѣвная площадь 1899 г. въ десят. L'aire cultivée en 1899, en dessiatines.	Собрано. Récolte.	Посѣяно. Ensemencement.	Остат. за посѣв. Produit net. Весь. Absolu.	Остат. за посѣв. Produit net. На 1 душу насел. Par habitant.	Собрано соломы. Récolte de la paille.	На каз. десятину. Par dessiatine. Собрано. Récolte.	На каз. десятину. Par dessiatine. Посѣяно. Ensemencement.	На каз. десятину. Par dessiatine. Соломы. Paille.	Урожай самъ. Rendement à.	Вѣсъ четв. въ пудахъ. Poids d'une tchetv. en poud.
	Пудовъ. Poud s.											Пудовъ. Poud s.										
1.	2.	3.	4.	5.	6.	7.	8.	9.	10.	11.	12.	1.	2.	3.	4.	5.	6.	7.	8.	9.	10.	11.
ПЕРМСКАЯ.																						
1. Пермскій. кр. надѣльн.	17.007	1.239.810	238.098	1.001.712		1.289.131	72,9	14.0	75,8	5,2	7,0	6	373	69	304		382	62,2	11,5	54,7	5,4	7,2
владѣльч.	722	54.511	9.891	44.620		65.485	75,5	13,7	90,7	5,5	6,7	—	—	—	—		—	—	—	—	—	—
въ уѣздѣ	**17.729**	**1.294.321**	**247.989**	**1.046.332**	**4,60**	**1.354.616**	**73,0**	**14.0**	**76,4**	**5.2**	**7.0**	**6**	**373**	**69**	**304**	**0,00**	**328**	**62,2**	**11,5**	**54,7**	**5,4**	**7,2**
2. Верхотурскій. кр. надѣльн.	12.942	1.204.900	196.718	1.008.182		1.005.593	93,1	15,2	77,7	6,1	6,7	—	—	—	—		—	—	—	—	—	—
владѣльч.	228	22.253	3.101	19.152		14.638	97,6	13,6	64,2	7,2	6,5	1	80	9	71		40	80,0	9,0	40,0	8,9	7,0
въ уѣздѣ	**13.170**	**1.227.153**	**199.819**	**1.027.334**	**3,96**	**1.020.231**	**93.2**	**15,2**	**77,5**	**6,1**	**6,7**	**1**	**80**	**9**	**71**	**0,00**	**40**	**80,0**	**9,0**	**40,0**	**8,9**	**7,0**
3. Екатеринбург. кр. надѣльн.	11.091	612.223	122.001	490.222		597.805	55,2	11,0	53,9	5,0	7,2	4	208	40	168		220	52,0	10,0	55,0	5,2	6,0
владѣльч.	45	2.281	472	1.809		2.259	50,7	10,5	50,2	4,8	8,0	12	644	114	530		552	53,7	9,5	46,0	5,7	6,0
въ уѣздѣ	**11.136**	**614.504**	**122.473**	**492.031**	**1,31**	**600.064**	**55,2**	**11,0**	**53,9**	**5.0**	**7.2**	**16**	**852**	**154**	**698**	**0,00**	**772**	**53.2**	**9,6**	**48.2**	**5,5**	**6,0**
4. Ирбитскій. кр. надѣльн.	12.781	940.682	154.650	786.032		636.494	73,6	12,1	49,8	6,1	7,5	902	54.391	10.553	43.838		26.248	60,3	11,7	29,1	5,2	6,8
владѣльч.	60	5.820	690	5.130		4.926	97,0	11,5	82,0	8,4	7,5	6	465	66	399		270	77,5	11,0	45,0	7,5	7,3
въ уѣздѣ	**12.841**	**946.502**	**155.340**	**791.162**	**5,22**	**641.414**	**73,7**	**12,1**	**50,0**	**6,1**	**7,5**	**908**	**54 856**	**10.619**	**44.237**	**0,30**	**26.518**	**60,4**	**11,7**	**29,2**	**5,2**	**6,8**
5. Камышловскій. кр. надѣльн.	7.292	462.313	83.858	378.455		341.995	63,4	11,5	46,9	5,5	7,1	870	64.032	9.222	54.810		66.120	73,6	10,6	76,0	6,9	7,3
владѣльч.	138	11.689	1.532	10.157		7.866	84,7	11,1	57,0	7,6	7,5	53	3.874	551	3.323		4.372	73,1	10,4	82,5	7,0	7,3
въ уѣздѣ	**7.430**	**474.002**	**85.390**	**388.612**	**1,52**	**349.861**	**63,8**	**11.5**	**47,1**	**5,5**	**7,1**	**923**	**67.906**	**9.773**	**58.133**	**0,28**	**70.492**	**73,6**	**10,6**	**76,4**	**6,9**	**7,3**
6. Красноуфимскій. кр. надѣльн.	2.526	149.034	28.291	120.743		145.245	59,0	11,2	57,5	5,3	6,9	241	14.195	2.771	11.424		11.255	58,9	11,5	46,7	5,1	7,5
владѣльч.	2.371	139.178	26.555	112.623		129.457	58,7	11,2	54,6	5,2	6,7	108	4.860	1.166	3.694		3.888	45,0	10,8	36,0	4.2	7,0
въ уѣздѣ	**4.897**	**288.212**	**54.846**	**233.366**	**0,89**	**274.702**	**58,9**	**11,2**	**56,1**	**5,3**	**6,8**	**349**	**19.055**	**3.937**	**15.118**	**0,06**	**15.143**	**54.6**	**11,3**	**43,4**	**4,8**	**7,4**
7. Кунгурскій. кр. надѣльн.	4.345	273.735	57.788	215.947		262.438	63,0	13,3	60,4	4,7	7,5	—	—	—	—		—	—	—	—	—	—
владѣльч.	54	3.348	697	2.651		3.478	62,0	12,9	64,4	4,8	7,2	2	120	28	92		200	60,0	14,0	100,0	4,3	7,0
въ уѣздѣ	**4.399**	**277.083**	**58.485**	**218.598**	**1,71**	**265.916**	**63.0**	**13.3**	**60.4**	**4,7**	**7,5**	**2**	**120**	**28**	**92**	**0,00**	**200**	**60,0**	**14,0**	**100,0**	**4,3**	**7,0**
8. Осинскій. кр. надѣльн.	6.081	358.171	74.796	283.375		400.130	58,9	12,3	65,8	4,8	7,0	884	47.117	12.376	34.741		55.250	53,3	14,0	62,5	3,8	6,6
владѣльч.	701	43.322	9.323	33.999		36.945	61,8	13,3	52,7	4,6	7,1	83	4.009	1.220	2.789		4.739	48,3	14,7	57,1	3,3	6,5
въ уѣздѣ	**6.782**	**401.493**	**84.119**	**317.374**	**0,97**	**437.075**	**59.2**	**12,4**	**64,4**	**4,8**	**7,0**	**967**	**51.126**	**13.596**	**37.530**	**0,12**	**59.989**	**52,9**	**14,1**	**62,0**	**3,8**	**6,6**
9. Оханскій. кр. надѣльн.	32.525	2.696.322	429.330	2.266.992		2.579.232	82,9	13,2	79,3	6,3	7,3	—	—	—	—		—	—	—	—	—	—
владѣльч.	822	68.473	11.015	57.458		67.733	83,3	13,4	82,4	6,2	7,5	—	—	—	—		—	—	—	—	—	—
въ уѣздѣ	**33.347**	**2.764.795**	**440.345**	**2.324.450**	**8,53**	**2.646.965**	**82,9**	**13,2**	**79,4**	**6,3**	**7,3**	—	—	—	—	—	—	—	—	—	—	—
10. Соликамскій. кр. надѣльн.	18.028	1.180.834	230.758	950.076		1.375.536	65,5	12,8	76,3	5,1	7,4	—	—	—	—		—	—	—	—	—	—
владѣльч.	2.140	119.412	26.750	92.662		137.388	55,8	12,5	64,2	4,5	7,7	—	—	—	—		—	—	—	—	—	—
въ уѣздѣ	**20 168**	**1.300.246**	**257.508**	**1.042.738**	**4,57**	**1.512.924**	**64.5**	**12.8**	**75.0**	**5,0**	**7,4**	—	—	—	—	—	—	—	—	—	—	—
11. Чердынскій. кр. надѣльн.	9.328	522.368	97.944	424.424		634.304	56,0	10,5	68,0	5,3	7,2	—	—	—	—		—	—	—	—	—	—
владѣльч.	96	6.384	1.027	5.357		6.307	66,5	10,7	65,7	6,2	7,1	—	—	—	—		—	—	—	—	—	—
въ уѣздѣ	**9.424**	**528.752**	**98.971**	**429.781**	**4,03**	**640.611**	**56,1**	**10,5**	**68,0**	**5,3**	**7,2**	—	—	—	—	—	—	—	—	—	—	—
12. Шадринскій. кр. надѣльн.	1.774	76.459	16.498	59.961		105.198	43,1	9,5	59,3	4,6	7,0	837	54.405	8.035	46.370		49.634	65,0	9,6	59,3	6,8	7,0
владѣльч.	131	7.310	1.297	6.013		6.877	55,8	9,9	52,5	5,6	8,0	111	6.960	1.299	5.661		6.671	62,7	11,7	60,1	5.4	7,0
въ уѣздѣ	**1.905**	**83.769**	**17.795**	**65.974**	**0,21**	**112.075**	**44,0**	**9,3**	**58,8**	**4,7**	**7,1**	**948**	**61.365**	**9.334**	**52.031**	**0,17**	**56.305**	**64,7**	**9,8**	**59,4**	**6,6**	**7,0**
Въ губерніи	**143.228**	**10.200.832**	**1823080**	**8.377.752**	**2,88**	**9.856.454**	**71.2**	**12,7**	**68.8**	**5.6**	**7,2**	**4.120**	**255.733**	**47.519**	**208.214**	**0.07**	**229.787**	**62,1**	**11,5**	**55.8**	**5.4**	**7,0**
кр. надѣльн.	135.720	9.716.851	1730730	7.986.121		9.373.101	71,6	12,8	69,1	5,6	7,2	3.744	234.721	43.066	191.655		209.055	62,7	11,5	55,8	5,5	7,0
владѣльч.	7.508	483.981	92350	391.631		483.353	64,5	12,3	64,4	5,2	7,1	376	21.012	4.453	16.559		20.732	55,9	11,8	55,1	4,7	6,9

УѢЗДЫ. DISTRICTS.	Гречиха. Sarrasin.										
	Посѣвная площадь 1899 г. въ десят. L'aire cultivée en 1899, en dessiatines.	Собрано. Récolte.	Посѣяно. Ensemencement.	Остат. за посѣв. Produit net. Весь. Absolu.	Остат. за посѣв. Produit net. На 1 душу насел. Par habitant.	Собрано соломы. Récolte de la paille.	На казен. десят. Par dessiatine. Собрано. Récolte.	На казен. десят. Par dessiatine. Посѣяно. Ensemencement.	На казен. десят. Par dessiatine. Соломы. Paille.	Урожай самъ. Rendement à.	Вѣсъ четв. въ пудахъ. Poids d'une tchetv. en poud.
	Пудовъ. Poud s.										
1.	2.	3.	4.	5.	6.	7.	8.	9.	10.	11.	12.
ПЕРМСКАЯ.											
1. Пермскій. кр. надѣльн.	17	595	102	493		765	35.0	6,0	45,0	5,8	6,5
владѣльч.	8	309	48	261		343	38,6	6,0	42,9	6,4	6,5
въ уѣздѣ	**25**	**904**	**150**	**754**	**0,00**	**1.108**	**36,2**	**6,0**	**44,3**	**6,0**	**6,5**
2. Верхотурскій. кр. надѣльн.	—	—	—	—		—	—	—	—	—	—
владѣльч.	—	—	—	—		—	—	—	—	—	—
въ уѣздѣ	—	—	—	—	—	—	—	—	—	—	—
3. Екатеринбург. кр. надѣльн.	—	—	—	—		—	—	—	—	—	—
владѣльч.	—	—	—	—		—	—	—	—	—	—
въ уѣздѣ	—	—	—	—	—	—	—	—	—	—	—
4. Ирбитскій. кр. надѣльн.	62	2.158	366	1.792		2.672	34,8	5,9	43,1	5,9	6,4
владѣльч.	—	—	—	—		—	—	—	—	—	—
въ уѣздѣ	**62**	**2.158**	**366**	**1.792**	**0,01**	**2.672**	**34,8**	**5,9**	**43,1**	**5,9**	**6,4**
5. Камышловскій. кр. надѣльн.	922	48.682	5.071	43.611		64.540	52,8	5,5	70,0	9,6	7,0
владѣльч.	15	825	94	731		1.500	55,0	6,3	100,0	8,7	7,0
въ уѣздѣ	**937**	**49.507**	**5.165**	**44.342**	**0,17**	**66.040**	**52,8**	**5,5**	**70,5**	**9,6**	**7,0**
6. Красноуфимскій. кр. надѣльн.	720	33.336	4.536	28.800		29.664	46,3	6,3	41,2	7,3	6,3
владѣльч.	48	2.112	355	1.757		2.688	44,0	7,4	56,0	5,9	6,3
въ уѣздѣ	**768**	**35.448**	**4.891**	**30.557**	**0,12**	**32.352**	**46,2**	**6,4**	**42,1**	**7,2**	**6,3**
7. Кунгурскій. кр. надѣльн.	394	12.529	2.325	10.204		13.317	31,8	5,9	33,8	5,4	6,0
владѣльч.	4	130	25	105		110	32,5	6,2	27,5	5,2	6,0
въ уѣздѣ	**398**	**12.659**	**2.350**	**10.309**	**0,08**	**13.427**	**31,8**	**5,9**	**33,7**	**5,4**	**6.0**
8. Осинскій. кр. надѣльн.	19.263	574.037	109.799	464.238		768.594	29,8	5,7	39,9	5,2	6,9
владѣльч.	1.557	40.482	9.186	31.296		58.387	26,0	5,9	37,5	4,4	6,3
въ уѣздѣ	**20.820**	**614.519**	**118.985**	**495.534**	**1,52**	**826.981**	**29,5**	**5,7**	**39,7**	**5,2**	**6,9**
9. Оханскій. кр. надѣльн.	7.011	234.167	39.262	194.905		250.994	33,4	5,6	35,8	6,0	6,3
владѣльч.	40	1.224	208	1.016		612	30,6	5,2	15,3	5,9	7,0
въ уѣздѣ	**7.051**	**235.391**	**39.470**	**195.921**	**0,72**	**251.606**	**33,4**	**5,6**	**35,7**	**6.0**	**6,3**
10. Соликамскій. кр. надѣльн.	—	—	—	—		—	—	—	—	—	—
владѣльч.	—	—	—	—		—	—	—	—	—	—
въ уѣздѣ	—	—	—	—	—	—	—	—	—	—	—
11. Чердынскій. кр. надѣльн.	—	—	—	—		—	—	—	—	—	—
владѣльч.	—	—	—	—		—	—	—	—	—	—
въ уѣздѣ	—	—	—	—	—	—	—	—	—	—	—
12. Шадринскій. кр. надѣльн.	745	25.777	4.842	20.935		28.161	34,6	6,5	37,8	5,3	6,0
владѣльч.	30	1.308	210	1.098		624	43,6	7,0	20,8	6,2	6,0
въ уѣздѣ	**775**	**27.085**	**5.052**	**22.033**	**0,07**	**28.785**	**34,9**	**6,5**	**37,1**	**5,4**	**6,0**
Въ губерніи	**30.836**	**977.671**	**176.429**	**801.242**	**0,28**	**1.222.971**	**31,7**	**5,7**	**39.7**	**5,5**	**6,7**
кр. надѣльн.	29.134	931.281	166.303	764.978		1.158.707	32,0	5,7	39,8	5,6	6,7
владѣльч.	1.702	46.390	10.126	36.264		64.264	27,3	5,9	37,8	4,6	6,3

УѢЗДЫ. DISTRICTS.	Просо. Millet.											Горохъ. Pois.											
	Посѣвная площадь 1899 г. въ десят. L'aire cultivée en 1899, en dessiatines.	Собрано. Récolte.	Посѣяно. Ensemencement.	Остат. за посѣв. Produit net. Весь. Absolu.	Остат. за посѣв. Produit net. На 1 душу насел. Par habitant.	Собрано соломы. Récolte de la paille.	На каз. десятину. Par dessiatine. Собрано. Récolte.	На каз. десятину. Par dessiatine. Посѣяно. Ensemencement.	На каз. десятину. Par dessiatine. Соломы. Paille.	Урожай самъ. Rendement à.	Вѣсъ четв. въ пудахъ. Poids d'une tchetv. en pounds.	Посѣвная площадь 1899 г. въ десят. L'aire cultivée en 1899, en dessiatines.	Собрано. Récolte.	Посѣяно. Ensemencement.	Ост. за посѣв. Produit net. Весь. Absolu.	Ост. за посѣв. Produit net. На 1 душу насел. Par habitant.	Собрано соломы. Récolte de la paille.	На каз. десятину. Par dessiatine. Собрано. Récolte.	На каз. десятину. Par dessiatine. Посѣяно. Ensemencement.	На каз. десятину. Par dessiatine. Соломы. Paille.	Урожай самъ. Rendement à.	Вѣсъ четв. въ пудахъ. Poids d'une tchetv. en pounds.
	Пудовъ. Pounds.											Пудовъ. Pounds.											
1.	2.	3.	4.	5.	6.	7.	8.	9.	10.	11.	12.	1.	2.	3.	4.	5.	6.	7.	8.	9.	10.	11.	
ПЕРМСКАЯ.																							
1. Пермскій. кр. надѣльн.	—	—	—	—		—	—	—	—	—		1.070	59.599	9.630	49.969		82.069	55,7	9,0	76,7	6,2	10,2	
владѣльч.	—	—	—	—		—	—	—	—	—		38	2.033	304	1.729		2.759	53,5	8,0	72,6	6,7	10,0	
въ уѣздѣ	—	—	—	—	—	—	—	—	—	—		**1.108**	**61.632**	**9.934**	**51.698**	**0,23**	**84.828**	**55,6**	**9,0**	**76,6**	**6,2**	**10,2**	
2. Верхотурскій. кр. надѣльн.	—	—	—	—		—	—	—	—	—		198	4.356	1.386	2.970		10.355	22,0	7,0	52,3	3,1	10,0	
владѣльч.	—	—	—	—		—	—	—	—	—		—	—	—	—		—	—	—	—	—	—	
въ уѣздѣ	—	—	—	—	—	—	—	—	—	—		**198**	**4.356**	**1.386**	**2.970**	**0,01**	**10.355**	**22,0**	**7,0**	**52,3**	**3,1**	**10,0**	
3. Екатеринбург. кр. надѣльн.	5	35	8	27		143	7,1	1,6	22,6	4,4	8,5	1.430	69.212	12.012	57.200		65 780	48,4	8,4	46,0	5,8	10,3	
владѣльч.	3	6	6	0		90	2,0	2,0	30,0	1,0	8,5	46	2.551	373	2.180		3.404	53,5	8,1	74.0	6,9	10,0	
въ уѣздѣ	**8**	**41**	**14**	**27**	**0,00**	**233**	**5,1**	**1,7**	**29,1**	**3,0**	**8,5**	**1.476**	**71.765**	**12.385**	**59.380**	**0,16**	**69.184**	**48,6**	**8,4**	**46,9**	**5,8**	**10,3**	
4. Ирбитскій. кр. надѣльн.	—	—	—	—		—	—	—	—	—	—	839	46.145	7.131	39.014		46.398	55,0	8,5	55,3	6,5	9,5	
владѣльч.	—	—	—	—		—	—	—	—	—	—	6	500	58	442		820	83,3	9,6	136,7	8,7	9,5	
въ уѣздѣ	—	—	—	—	—	—	—	—	—	—	—	**845**	**46.645**	**7.189**	**39.456**	**0,26**	**47.218**	**55,2**	**8,5**	**55,9**	**6,5**	**9,5**	
5. Камышловскій. кр. надѣльн.	7	50	11	39		154	7,1	1,6	22,0	4,5	8,5	2.039	105.824	14.681	91.143		114.184	51,9	7,2	56,0	7,2	9,0	
владѣльч.	—	—	—	—		—	—	—	—	—	—	165	10.725	1.080	9.636		12.375	65,0	6,6	75,0	9,8	9,0	
въ уѣздѣ	**7**	**50**	**11**	**39**	**0,00**	**154**	**7,1**	**1,6**	**22,0**	**4,5**	**8,5**	**2.204**	**116.549**	**15.770**	**100.779**	**0,39**	**126.559**	**52,9**	**7,2**	**57,4**	**7,3**	**9,0**	
6. Красноуфимскій. кр. надѣльн.	—	—	—	—		—	—	—	—	—	—	1.308	57.160	9.941	47.219		56.636	43,7	7,6	43,3	5,8	8,6	
владѣльч.	—	—	—	—		—	—	—	—	—	—	196	9.526	1.490	8.036		13.720	48,6	7,6	70,0	6,4	9,0	
въ уѣздѣ	—	—	—	—	—	—	—	—	—	—	—	**1.504**	**66.686**	**11.431**	**55.255**	**0,21**	**70.356**	**44,3**	**7,6**	**46,8**	**5,8**	**8,7**	
7. Кунгурскій. кр. надѣльн.	30	210	45	165		750	7,0	1,5	25,0	4,7	8,5	2.374	86.651	15.194	71.457		92.349	36,5	6,4	38,9	5,7	9 8	
владѣльч.	—	—	—	—		—	—	—	—	—	—	6	218	38	180		304	36,4	6,3	50,7	5,8	9,8	
въ уѣздѣ	**30**	**210**	**45**	**165**	**0,00**	**750**	**7,0**	**1,5**	**25,0**	**4,7**	**8,5**	**2.380**	**86.869**	**15.232**	**71.637**	**0,56**	**92.653**	**36,5**	**6,4**	**38,9**	**5,7**	**9,8**	
8. Осинскій. кр. надѣльн.	60	1.080	96	984		1.200	18,0	1,6	20,0	11,2	9,0	5.934	205.316	40.945	164.371		301.447	34,6	6,9	50,8	5,0	9,4	
владѣльч.	2	40	3	37		60	20,0	1,6	30,0	12,5	8,5	201	7.558	1.427	6.131		12.321	37,6	7,1	61,3	5,3	9,9	
въ уѣздѣ	**62**	**1.120**	**99**	**1.021**	**0,00**	**1.260**	**18,1**	**1,6**	**24,3**	**11,3**	**9,0**	**6.135**	**212.874**	**42.372**	**170.502**	**0,52**	**313.768**	**34,7**	**6,9**	**51,1**	**5,0**	**9,4**	
9. Оханскій. кр. надѣльн.	—	—	—	—		—	—	—	—	—	—	3.805	172.747	28.537	144.210		201.665	45,4	7,5	53,0	6,1	9,7	
владѣльч.	—	—	—	—		—	—	—	—	—	—	30	1.500	264	1.236		1.980	50,0	8,8	66,0	5,7	9,9	
въ уѣздѣ	—	—	—	—	—	—	—	—	—	—	—	**3.835**	**174.247**	**28.801**	**145.446**	**0,53**	**203.645**	**45,4**	**7,5**	**53,1**	**6,1**	**9,7**	
10. Солигаличскій. кр. надѣльн.	—	—	—	—		—	—	—	—	—	—	880	34.584	7.040	27.544		44.968	39,3	8,0	51,1	4,9	9.7	
владѣльч.	—	—	—	—		—	—	—	—	—	—	190	8.227	1.444	6.783		9.500	43.3	7,6	50,0	5,7	9,7	
въ уѣздѣ	—	—	—	—	—	—	—	—	—	—	—	**1.070**	**42.811**	**8.484**	**34.327**	**0,15**	**54.468**	**40,0**	**7,9**	**50,9**	**5,1**	**9,7**	
11. Чердынскій. кр. надѣльн.	—	—	—	—		—	—	—	—	—	—	370	11.840	3.182	8.658		21.127	32,0	8,6	57,1	3,7	8,5	
владѣльч.	—	—	—	—		—	—	—	—	—	—	—	—	—	—		—	—	—	—	—	—	
въ уѣздѣ	—	—	—	—	—	—	—	—	—	—	—	**370**	**11.840**	**3.182**	**8.658**	**0,08**	**21.127**	**32,0**	**8,6**	**57,1**	**3,7**	**8,5**	
12. Шадринскій. кр. надѣльн.	172	224	189	35		2.752	1,3	1,1	16,0	1,2	8,0	2.169	83.506	15.183	68.323		102.594	38,5	7,0	47,3	5,5	10,4	
владѣльч.	8	57	13	44		181	7,1	1,6	22,6	4,4	8,0	176	9.046	1.091	7.955		8.219	51,4	6,2	46,7	8,3	10.2	
въ уѣздѣ	**180**	**281**	**202**	**79**	**0,00**	**2.933**	**1,6**	**1,1**	**16,3**	**1,4**	**8,0**	**2.345**	**92.552**	**16.274**	**76.278**	**0,24**	**110.813**	**39,5**	**6,9**	**47,3**	**5,7**	**10,4**	
Въ губерніи	**287**	**1.702**	**371**	**1.331**	**0,00**	**5.176**	**5.9**	**1,3**	**18,0**	**4,5**	**8,7**	**23.470**	**988.826**	**172.440**	**816.386**	**0,28**	**1.204.974**	**42,1**	**7.3**	**51,3**	**5,8**	**9,6**	
кр. надѣльн.	274	1.599	349	1.250		4.845	5,8	1,3	17,7	4,5	8,7	22.416	936.940	164.862	772.078		1.139.572	41,8	7,4	50,8	5,6	9,6	
владѣльч.	13	103	22	81		331	7,9	1,7	25,5	4,6	8,2	1.054	51.886	7.578	44.308		65.402	49,2	4,2	62,1	6,8	9,6		

УѢЗДЫ. DISTRICTS.	Чечевица. Lentille.										
	Посѣвная площадь 1899 г. въ десят. L'aire cultivée en 1899, en dessiatines.	Собрано. Récolte.	Посѣяно. Ensemencement.	Остат. за посѣв. Produit net. Весь. Absolu.	Остат. за посѣв. Produit net. На 1 душу насел. Par habitant.	Собрано соломы. Récolte de la paille.	На казен. десят. Par dessiatine. Собрано. Récolte.	На казен. десят. Par dessiatine. Посѣяно. Ensemencement.	На казен. десят. Par dessiatine. Соломы. Paille.	Урожай самъ. Rendement à.	Вѣсъ четв. въ пудахъ. Poids d'une tchetv. en pounds.
	Пудовъ. Pounds.										
1.	1.	2.	3.	4.	5.	6.	7.	8.	9.	10.	11.
ПЕРМСКАЯ.											
1. Пермскій. кр. надѣльн.	—	—	—	—		—	—	—	—	—	—
владѣльч.	—	—	—	—		—	—	—	—	—	—
въ уѣздѣ	—	—	—	—	—	—	—	—	—	—	—
2. Верхотурскій. кр. надѣльн.	—	—	—	—		—	—	—	—	—	—
владѣльч.	—	—	—	—		—	—	—	—	—	—
въ уѣздѣ	—	—	—	—	—	—	—	—	—	—	—
3. Екатеринбург. кр. надѣльн.	8	390	50	340		508	48,8	6,1	63,5	7,9	10,0
владѣльч.	1	50	6	44		60	50,0	6,0	60,0	8,3	10,0
въ уѣздѣ	**9**	**440**	**56**	**384**	**0,00**	**568**	**48,9**	**6,2**	**63,1**	**7,9**	**10,0**
4. Ирбитскій. кр. надѣльн.	—	—	—	—		—	—	—	—	—	—
владѣльч.	—	—	—	—		—	—	—	—	—	—
въ уѣздѣ	—	—	—	—	—	—	—	—	—	—	—
5. Камышловскій. кр. надѣльн.	—	—	—	—		—	—	—	—	—	—
владѣльч.	—	—	—	—		—	—	—	—	—	—
въ уѣздѣ	—	—	—	—	—	—	—	—	—	—	—
6. Красноуфимскій. кр. надѣльн.	—	—	—	—		—	—	—	—	—	—
владѣльч.	—	—	—	—		—	—	—	—	—	—
въ уѣздѣ	—	—	—	—	—	—	—	—	—	—	—
7. Кунгурскій. кр. надѣльн.	—	—	—	—		—	—	—	—	—	—
владѣльч.	—	—	—	—		—	—	—	—	—	—
въ уѣздѣ	—	—	—	—	—	—	—	—	—	—	—
8. Осинскій. кр. надѣльн.	—	—	—	—		—	—	—	—	—	—
владѣльч.	—	—	—	—		—	—	—	—	—	—
въ уѣздѣ	—	—	—	—	—	—	—	—	—	—	—
9. Оханскій. кр. надѣльн.	—	—	—	—		—	—	—	—	—	—
владѣльч.	1	16	7	9		53	16,0	6,7	53,3	2,4	10,0
въ уѣздѣ	**1**	**16**	**7**	**9**	**0,00**	**53**	**16,0**	**6,7**	**53,3**	**2,4**	**10,0**
10. Солигаличскій. кр. надѣльн.	—	—	—	—		—	—	—	—	—	—
владѣльч.	—	—	—	—		—	—	—	—	—	—
въ уѣздѣ	—	—	—	—	—	—	—	—	—	—	—
11. Чердынскій. кр. надѣльн.	—	—	—	—		—	—	—	—	—	—
владѣльч.	—	—	—	—		—	—	—	—	—	—
въ уѣздѣ	—	—	—	—	—	—	—	—	—	—	—
12. Шадринскій. кр. надѣльн.	—	—	—	—		—	—	—	—	—	—
владѣльч.	9	526	49	477		450	58,4	5,4	50,0	10,8	10,0
въ уѣздѣ	**9**	**526**	**49**	**477**	**0,00**	**450**	**58,4**	**5,4**	**50,0**	**10,8**	**10,0**
Въ губерніи	**19**	**982**	**112**	**870**	**0,00**	**1.071**	**51,7**	**5,9**	**56,4**	**8,8**	**10,0**
кр. надѣльн.	8	390	50	340		508	48,8	6,2	63,5	7,8	10,0
владѣльч.	11	592	62	530		563	53,8	5,6	51,2	9,6	10,0

УѢЗДЫ. DISTRICTS.	Картофель. Pommes de terre.									Ленъ. Lin.			Ленъ. Lin.						
	Посѣвная площадь 1899 г. въ десят. L'aire cultivée en 1899, en dessiatines.	Собрано. Récolte.	Посѣяно. Ensemencement.	Остат. за посѣв. Produit net.		На казен. десят. Par dessiatine.		Урожай самъ. Rendement à.	Вѣсъ четв. въ пудахъ. Poids d'une tchetv. en pouds.	Посѣвная площадь 1899 г. въ десят. L'aire cultivée en 1899, en dessiatines.	Собрано. Récolte.	Посѣяно. Ensemencement.	Остатокъ. Produit net.	Собрано волокна. Quantité de filaments.	На казен. десятину. Par dessiatine.			Урожай самъ. Rendement à.	Вѣсъ четв. въ пудахъ. Poids d'une tchetv. en pouds.
				Весь. Absolu.	На 1 душу нас. Par habitant.	Собрано. Récolte.	Посѣяно. Ensemencement.								Собрано. Récolte.	Посѣяно. Ensemencement.	Волокна. Filaments.		
	Пудовъ. Pouds.									Пудовъ. Pouds.			Пудовъ. Pouds.						
1.	2.	3.	4.	5.	6.	7.	8.	9.	10.	1.	2.	3.	4.	5.	6.	7.	8.	9.	10.
ПЕРМСКАЯ.																			
1. Пермскій.	кр. надѣльн. 918	420.169	69.952	350.217		457,7	76,2	6,0	8,0	2.117	38.529	15.666	22.863	19.265	18,2	7,4	9,1	2,5	10,0
	владѣльч. 3	1.440	240	1.200		480,0	80,0	6,0	8,0	21	321	160	161	420	15,3	7,6	20,0	2,0	10,0
	въ уѣздѣ 921	**421.609**	**70.192**	**351.417**	**1,55**	**457,8**	**76,2**	**6,0**	**8,0**	**2.138**	**38.850**	**15.826**	**23.024**	**19.685**	**18,2**	**7,4**	**9,2**	**2,5**	**10,0**
2. Верхотурскій.	кр. надѣльн. 920	451.996	74.336	377.660		491,3	80,8	6,1	8,0	982	23.372	8.543	14.829	13.155	23,8	8,7	13,6	2,7	8,3
	владѣльч. 126	50.400	10.080	40.320		400,0	80,0	5,0	8,0	—	—	—	—	—	—	—	—	—	—
	въ уѣздѣ 1.046	**502.396**	**84.416**	**417.980**	**1,61**	**480,3**	**80,7**	**6,0**	**8,0**	**982**	**23.372**	**8.543**	**14.829**	**13.155**	**23,8**	**8,7**	**13,6**	**2,7**	**8,3**
3. Екатеринбург.	кр. надѣльн. 2.254	945.328	147.862	797.466		419,4	65,6	6,4	8,0	3.289	20.063	18.747	1.316	16.774	6,1	5,7	5,1	1,1	8,0
	владѣльч. 223	102.535	16.814	85.721		459,8	75,4	6,1	9,0	13	73	73	0	84	5,6	3,6	6,5	1,0	8,0
	въ уѣздѣ 2.477	**1.047.863**	**164.676**	**883.187**	**2,34**	**423,0**	**66,5**	**6,4**	**8,1**	**3.302**	**20.136**	**18.820**	**1.316**	**16.858**	**6,1**	**6,7**	**5,1**	**1,1**	**8,0**
4. Ирбитскій.	кр. надѣльн. 438	236.476	28.645	207.831		539,9	65,4	8,3	8,0	1.768	36.774	14.321	22.453	33.592	20,8	8,1	19,0	2,6	9,5
	владѣльч. 4	2.342	235	2.107		585,5	58,7	10,0	9,0	3	42	18	24	9	14,0	6,0	6,0	2,3	9,0
	въ уѣздѣ 442	**238.818**	**28.880**	**209.938**	**1,40**	**540,3**	**65,3**	**8,3**	**8,0**	**1.771**	**36.816**	**14.339**	**22.477**	**33.601**	**20,8**	**8,1**	**19,0**	**2,6**	**9,5**
5. Камышловскій.	кр. надѣльн. 1.868	746.079	119.365	626.714		399,4	63,9	6,3	10,0	4.977	69.118	32.350	36.768	45.291	13,9	6,5	9,1	2,1	8,6
	владѣльч. 80	44.800	5.760	39.040		560,0	72,0	7,8	10,0	114	2.109	707	1.402	1.459	18,5	6,2	12,8	3,0	8,6
	въ уѣздѣ 1.948	**790.879**	**125.125**	**665.754**	**2,60**	**406,0**	**64,2**	**6,3**	**10,0**	**5.091**	**71.227**	**33.057**	**38.170**	**46.750**	**14,0**	**6,7**	**9,2**	**2,2**	**8,6**
6. Красноуфимскій.	кр. надѣльн. 2.689	1.492.395	227.758	1.264.637		555,0	84,7	6,6	8,7	2.563	41.521	16.916	24.605	20.504	16,2	6,6	8,0	2,4	9,0
	владѣльч. 320	175.360	24.480	150.880		548,0	76,5	7,2	9,0	309	4.048	2.287	1.761	5.253	13,1	7,4	17,0	1,8	10,0
	въ уѣздѣ 3.009	**1.667.765**	**252.238**	**1 415.517**	**5,40**	**554,3**	**83,8**	**6,6**	**8,7**	**2.872**	**45.569**	**19.203**	**26.366**	**25.757**	**15,9**	**6,7**	**9,0**	**2,4**	**9,1**
7. Кунгурскій.	кр. надѣльн. 578	348.476	44.448	304.028		602,9	76,9	8,0	9,0	2.397	44.824	13.663	31.161	29.483	18,7	5,7	12,3	3,3	9,0
	владѣльч. —	—	—	—		—	—	—	—	—	—	—	—	—	—	—	—	—	—
	въ уѣздѣ 578	**348.476**	**44.448**	**304.028**	**2,38**	**602,9**	**76,9**	**8,0**	**9,0**	**2.397**	**44.824**	**13.663**	**31.161**	**29.483**	**18,7**	**5,7**	**12,3**	**3,3**	**9,0**
8. Осинскій.	гр. надѣльн. 2.322	761.384	182.974	578.410		327,9	78,8	4,2	8,0	5.835	103.863	37.927	65.936	72.937	17,8	6,5	12,5	2,7	8,4
	владѣльч. 401	113.924	36.250	77.674		284,1	90,4	3,1	10,0	304	4.651	1.915	2.736	3.739	15,3	6,3	12,3	2,4	9,1
	въ уѣздѣ 2.723	**875.308**	**219.224**	**656.084**	**2,01**	**321,4**	**80,5**	**4,0**	**8,2**	**6.139**	**108.514**	**39.842**	**68.672**	**76.676**	**17,7**	**6,5**	**12,5**	**2,7**	**8,4**
9. Оханскій.	кр. надѣльн. 651	254.020	47.948	206.172		390,2	73,5	5,3	8,9	8.796	163.606	58.054	105.552	64.211	18,6	6,6	7,3	2,8	9,5
	владѣльч. 2	650	136	514		325,0	68,0	4,8	10,0	224	4.032	1.478	2.554	1.366	18,0	6,6	6,1	2,9	9,3
	въ уѣздѣ 653	**254.670**	**47.984**	**206.686**	**0,76**	**390,0**	**73,5**	**5,3**	**8,9**	**9.020**	**167.638**	**59.532**	**108.106**	**65.577**	**18,6**	**6,6**	**7,3**	**2,8**	**9,5**
10. Соликамскій.	кр. надѣльн. 482	114.861	28.583	86.278		238,3	59,3	4,0	9,0	2.781	54.508	19.467	35.041	34.762	19,6	7,0	12,5	2,8	8,7
	владѣльч. 108	50.760	9.504	41.256		470,0	88,0	5,3	9,0	257	4.292	1.825	2.467	3.726	16,7	7,1	14,5	2,0	9,0
	въ уѣздѣ 590	**165.621**	**38.087**	**127.534**	**0,56**	**280,7**	**64,6**	**4,3**	**9,0**	**3.038**	**58.800**	**21.292**	**37.508**	**38.488**	**19,3**	**7,0**	**12,6**	**2,8**	**8,7**
11. Чердынскій.	кр. надѣльн. 632	301.022	42.723	258.299		476,3	67,6	7,0	8,5	1.094	15.754	7.549	8.205	11.378	14,4	6,9	10,4	2,1	9,2
	владѣльч. —	—	—	—		—	—	—	—	—	—	—	—	—	—	—	—	—	—
	въ уѣздѣ 632	**301.622**	**42.723**	**258.299**	**2,42**	**476,3**	**67.6**	**7,0**	**8,5**	**1.094**	**15.754**	**7.549**	**8.205**	**11.378**	**14,4**	**6,9**	**10.4**	**2,1**	**9.2**
12. Шадринскій.	кр. надѣльн. 2.337	743.633	168.030	575.603		318,2	71,9	4,4	8,6	7.644	91.728	45.864	45.864	73.382	12,0	6,0	9,6	2,0	9,9
	владѣльч. 576	180.691	40.032	140.659		313,7	69,5	4,5	10,0	137	2.137	836	1.301	2.671	15,6	6,1	19,6	2,6	10,0
	въ уѣздѣ 2.913	**924.324**	**208.062**	**716.262**	**2,27**	**317,3**	**71,4**	**4,4**	**8,9**	**7.781**	**93.865**	**46.700**	**47.165**	**76.053**	**12,1**	**6,0**	**9,8**	**2,0**	**9,9**
	Въ губерніи 17.932	**7.538.741**	**1.326.055**	**6.212.686**	**2,14**	**420,4**	**73,9**	**5,7**	**8,6**	**45.625**	**725.365**	**298.366**	**426.999**	**453.461**	**15,9**	**6,5**	**9,9**	**2,4**	**9,1**
	кр. надѣльн. 16.089	6.815.839	1.182.524	5.633.315		423,6	73,5	5,8	8,5	44.243	703.660	289.067	414.593	434.734	15,9	6,5	9,8	2,4	9,1
	владѣльч. 1.843	722.902	143.531	579.371		392,1	77.9	5,0	9.4	1.382	21.705	9.299	12.406	18.727	15,7	6,7	13,6	2,3	9.3

УѢЗДЫ. DISTRICTS.	Конопля. Chanvre.									
	Посѣвная площадь 1899 г. въ десят. L'aire cultivée en 1899, en dessiatines.	Собрано. Récolte.	Посѣяно. Ensemencement.	Остатокъ. Produit net.	Собрано волокна. Quantité de filaments.	На казен. десятину. Par dessiatine.			Урожай самъ. Rendement à.	Вѣсъ четв. въ пудахъ. Poids d'une tchetv. en pouds.
						Собрано. Récolte.	Посѣяно. Ensemencement.	Волокна. Filaments.		
	Пудовъ. Pouds.									
	1.	2.	3.	4.	5.	6.	7.	8.	9.	10.
1. Пермскій.	кр. надѣльн. 17	437	156	281	275	25,7	9,2	16,2	2,8	7,3
	владѣльч. 6	190	54	136	99	31,7	9,0	16,5	3,5	7,3
	въ уѣздѣ 23	**627**	**210**	**417**	**374**	**27,3**	**9,1**	**16,3**	**3,0**	**7,3**
2. Верхотурскій.	кр. надѣльн. 149	5.245	1.520	3.725	2.235	35,2	10,2	15,0	3,5	8,1
	владѣльч. —	—	—	—	—	—	—	—	—	—
	въ уѣздѣ 149	**5.245**	**1.520**	**3.725**	**2.235**	**35.2**	**10,2**	**15,0**	**3,5**	**8.1**
3. Екатеринбург.	кр. надѣльн. 269	4.116	1.829	2.287	4.761	15,3	6,8	17,7	2,3	7,0
	владѣльч. —	—	—	—	—	—	—	—	—	—
	въ уѣздѣ 269	**4.116**	**1.829**	**2.287**	**4.761**	**15.3**	**6,8**	**17,7**	**2,3**	**7,0**
4. Ирбитскій.	кр. надѣльн. 3.409	145.223	39.885	105.338	79.089	42,6	11.7	23,2	3,6	7,3
	владѣльч. 5	212	57	155	99	42,5	11,5	19,8	3,7	7,0
	въ уѣздѣ 3.414	**145.435**	**39.942**	**105.493**	**79.188**	**42,6**	**11,7**	**23.2**	**3.6**	**7.3**
5. Камышловскій.	кр. надѣльн. 1.231	30.283	12.310	17.973	27.697	24,6	10,0	22,5	2,5	7,3
	владѣльч. 21	630	189	441	420	30,0	9,0	20,0	3,3	7,3
	въ уѣздѣ 1.252	**30.913**	**12.499**	**16.414**	**28.117**	**24,7**	**10,0**	**22,5**	**2,5**	**7,3**
6. Красноуфимскій.	кр. надѣльн. 1.318	42.176	14.366	27.810	19.111	32,0	10,9	14,5	2,9	7,2
	владѣльч. 83	3.237	830	2.407	1.245	39,0	10,0	15,0	3,9	6,0
	въ уѣздѣ 1.401	**45.413**	**15.196**	**30.217**	**20.356**	**32,4**	**10,8**	**14,6**	**3,0**	**7,1**
7. Кунгурскій.	кр. надѣльн. 525	14.070	5.040	9.030	5.880	26,8	9,6	11,2	3,0	6,0
	владѣльч. —	—	—	—	—	—	—	—	—	—
	въ уѣздѣ 525	**14.070**	**5.040**	**9.030**	**5.880**	**26,8**	**9,6**	**11,2**	**3,0**	**6.0**
8. Осинскій.	гр. надѣльн. 2.795	73.508	24.596	48.912	47.515	26,3	8,8	17,0	3,0	7,6
	владѣльч. 46	1.343	363	980	1.012	29,2	7,9	22,0	3,7	8,0
	въ уѣздѣ 2.841	**74.851**	**24.959**	**49.892**	**48.527**	**26,3**	**8,8**	**17.1**	**3,0**	**7.6**
9. Оханскій.	кр. надѣльн. 152	3.815	1.353	2.462	2.113	25,1	8,9	13,9	2,8	7,5
	владѣльч. —	—	—	—	—	—	—	—	—	—
	въ уѣздѣ 152	**3.815**	**1.353**	**2.462**	**2.113**	**25,1**	**8.9**	**13.9**	**2.8**	**7.5**
10. Соликамскій.	кр. надѣльн. 75	1.672	570	1.102	1.282	22,3	7,6	17,1	2,9	7,0
	владѣльч. 24	480	168	312	300	20,0	7,0	12,5	2,9	7,0
	въ уѣздѣ 99	**2.152**	**738**	**1.414**	**1.582**	**21.7**	**7.5**	**16.0**	**2.9**	**7.0**
11. Чердынскій.	кр. надѣльн. 376	5.302	3.082	2.220	3.422	14,1	8,2	9,1	1,7	7,0
	владѣльч. —	—	—	—	—	—	—	—	—	—
	въ уѣздѣ 376	**5.302**	**3.082**	**2.220**	**3.422**	**14.1**	**8,2**	**9,1**	**1.7**	**7,0**
12. Шадринскій.	кр. надѣльн. 1.467	26.846	12.029	14.817	24.205	18,3	8,2	16,5	2,2	7,3
	владѣльч. 39	1.084	265	819	823	27,8	6,8	21,1	4,1	6,0
	въ уѣздѣ 1.506	**27.930**	**12.294**	**15.636**	**25.028**	**18.5**	**8.2**	**16.6**	**2.3**	**7.2**
	Въ губерніи 12.007	**359.869**	**118.662**	**241.207**	**221.583**	**30,0**	**9,9**	**18,4**	**3,0**	**7,3**
	кр. надѣльн. 11.783	352.693	116.736	235.957	217.585	29,9	9,9	18,5	3,0	7,3
	владѣльч. 224	7.176	1.926	5.250	3.998	32,0	8,6	17,8	3,7	6,5

УѢЗДЫ. DISTRICTS.	Яровая рожь. Seigle de printemps.											Яровая пшеница. Froment de printemps.										
	Посѣвная площадь 1899 г. въ десят. L'aire cultivée en 1899, en dessiatines.	Собрано. Récolte.	Посѣяно. Ensemencement.	Остат. за посѣв. Produit net. Весь. Absolu.	Остат. за посѣв. Produit net. На 1 душу насел. Par habitant.	Собрано соломы. Récolte de la paille.	На каз. десятину. Par dessiatine. Собрано. Récolte.	На каз. десятину. Par dessiatine. Посѣяно. Ensemencement.	На каз. десятину. Par dessiatine. Соломы. Paille.	Урожай самъ. Rendement à.	Всѣ четв. въ пудахъ. Poidsd'unetchetv.en poud.	Посѣвная площадь 1899 г. въ десят. L'aire cultivée en 1899, en dessiatines.	Собрано. Récolte.	Посѣяно. Ensemencement.	Ост. за посѣв. Produit net. Весь. Absolu.	Ост. за посѣв. Produit net. На 1 душу насел. Par habitant.	Собрано соломы. Récolte de la paille.	На каз. десятину. Par dessiatine. Собрано. Récolte.	На каз. десятину. Par dessiatine. Посѣяно. Ensemencement.	На каз. десятину. Par dessiatine. Соломы. Paille.	Урожай самъ. Rendement à.	Всѣ четв. въ пудахъ. Poidsd'unetchetv.en poud.
	Пудовъ. Poud s.											Пудовъ. Poud s.										
1.	2.	3.	4.	5.	6.	7.	8.	9.	10.	11.	12.	1.	2.	3.	4.	5.	6.	7.	8.	9.	10.	11.
ЕНИСЕЙСКАЯ.																						
1. Красноярскій. кр. надѣльн.	14.782	1.121.954	153.733	968.221		1.478.200	75,9	10,4	100,0	7,3	8,8	11.230	808.560	126.899	681.661		959.042	72,0	11,3	85,4	6,4	9,7
владѣльч. .	—	—	—	—		—	—	—	—	—	—	1	65	1	54		80	65,0	11,3	80,2	5,8	9,7
въ уѣздѣ . .	**14.782**	**1.121.954**	**153.733**	**968.221**	13,47	**1.478.200**	**75.9**	**10,4**	**100,0**	**7,3**	**8,8**	**11.231**	**808.625**	**126.910**	**681.715**	9,48	**959.122**	**71,9**	**11,3**	**85,4**	**6,3**	**9,7**
2. Ачинскій. кр. надѣльн.	16.716	1.056.451	165.488	890.963		1.374.055	63,2	9,9	82,2	6,4	7,9	19.430	1.414.504	219.555	1.194.945		1.550.514	72,8	11,3	79,8	6,4	8,6
владѣльч. .	5	341	48	293		325	68,2	9,5	65,0	7,2	8,0	6	364	1	298		420	60,1	11,2	70,0	5,4	8,6
въ уѣздѣ . .	**16.721**	**1.056.792**	**165.536**	**891.255**	8,33	**1.374.380**	**63.2**	**9.9**	**82,2**	**6.4**	**7,9**	**19.436**	**1.414.868**	**219.625**	**1.195.243**	11,17	**1.550.934**	**72.7**	**11,3**	**79,7**	**6,4**	**8,6**
3. Енисейскій. кр. надѣльн.	3.822	186.514	39.367	147.147		183.838	48,8	10,3	48,1	4,7	8,7	5.792	354.470	59.658	294.812		353.891	61,2	10,3	61,1	6,0	9,1
владѣльч. .	—	—	—	—		—	—	—	—	—	—	—	—	—	—		—	—	—	—	—	—
въ уѣздѣ . .	**3.822**	**186.614**	**39.367**	**147.147**	2,24	**183.838**	**48.8**	**10.3**	**48,1**	**4,7**	**8.7**	**5.792**	**354.470**	**59.658**	**294.812**	4,49	**353.891**	**61,2**	**10,3**	**61,1**	**6.0**	**9,1**
4. Канскій. кр. надѣльн.	11.559	789 480	87.848	701.632		742.088	68,3	7,6	64,2	9,0	8,4	12.183	927.126	144.975	782.148		1.075.759	76,1	11,9	88,3	6,4	8,6
владѣльч. .	96	9.187	758	8.429		5.251	95,7	7,9	54,7	12,1	8,5	82	5.683	738	4.945		4.838	69,3	9,0	59,0	7,7	8,7
въ уѣздѣ . .	**11.655**	**798.667**	**88.606**	**710.061**	8,04	**747.339**	**68.5**	**7,6**	**64,1**	**9.0**	**8.4**	**12.265**	**932.809**	**145.713**	**787.093**	8,91	**1.080.597**	**76,1**	**11,9**	**88,1**	**6,4**	**8.6**
5. Минусинскій. кр. надѣльн.	34.854	2.823.174	414.763	2.408.411		3.039.269	81,0	11,9	87,2	6,8	8,4	37.876	2.575.568	454.513	2.121.056		2.878.576	68,0	12,0	76,0	5,7	9,1
владѣльч. .	92	6.440	1.362	5.078		5.428	70,0	14,8	59,0	4,7	8,0	76	5.130	1.028	4.104		448	67,5	13,5	5,9	5,0	9,1
въ уѣздѣ . .	**34.946**	**2.829.614**	**416.125**	**2.413.489**	13,32	**3.044.697**	**80,9**	**11.9**	**87,1**	**6,8**	**8.4**	**37.952**	**2.580.698**	**455.539**	**2.125.160**	11,73	**2.879.024**	**68,0**	**12,0**	**75.9**	**5,7**	**9,1**
Въ губерніи .	**81.926**	**5.993.541**	**863.367**	**5.130.174**	**9,98**	**6.828.454**	**73,2**	**10.5**	**83,3**	**7,0**	**8,4**	**86.676**	**6.091.470**	**1.007.447**	**5.084.023**	**9,89**	**6.823.568**	**70,3**	**11,6**	**78,7**	**6,1**	**9,2**
кр. надѣльн.	81.733	5.977.573	861.199	5.116.374		6.817.450	73,1	10,5	83,4	7,0	8,4	86.511	6.080.228	1.005.606	5.074.622		6.817.782	70,3	11,6	78,8	6,1	9,2
владѣльч. .	193	15.968	2.168	13.800		11.004	82,7	11,2	57,0	7.4	8,3	165	11.242	1.841	9.401		5.786	68.1	11,2	35,1	6,1	8,7
ПЕНЗЕНСКАЯ.																						
1. Пензенскій. кр. надѣльн.	—	—	—	—		—	—	—	—	—	—	—	—	—	—		—	—	—	—	—	—
владѣльч. .	—	—	—	—		—	—	—	—	—	—	—	—	—	—		—	—	—	—	—	—
въ уѣздѣ .	**—**	**—**	**—**	**—**	—	**—**	**—**	**—**	**—**	**—**	**—**	**—**	**—**	**—**	**—**	—	**—**	**—**	**—**	**—**	**—**	**—**
2. Городищенскій. кр. надѣльн.	—	—	—	—		—	—	—	—	—	—	18	670	180	490		995	37,2	10,0	55,3	3,7	9,6
владѣльч. .	2	81	17	64		123	40,6	8,3	61,3	4,8	8,6	203	7.755	1.786	5.969		8.628	38,2	8,8	42,5	4,3	9,3
въ уѣздѣ . .	**2**	**81**	**17**	**64**	0,00	**123**	**40.6**	**8.3**	**61,3**	**4.8**	**8,6**	**221**	**8.425**	**1.966**	**6.459**	0,04	**9.623**	**38,1**	**8,9**	**43.5**	**4,3**	**9,3**
3. Инсарскій. кр. надѣльн.	—	—	—	—		—	—	—	—	—	—	523	27.196	5.288	21.914		38.284	52,0	10,1	73,2	5,1	9,4
владѣльч. .	—	—	—	—		—	—	—	—	—	—	147	10.525	1.352	9.173		9.526	71,6	9,2	64,8	7,8	9,5
въ уѣздѣ . .	**—**	**—**	**—**	**—**	—	**—**	**—**	**—**	**—**	**—**	**—**	**670**	**37.721**	**6.634**	**31.087**	0,16	**47.810**	**56,3**	**9,9**	**71,4**	**5,7**	**9,4**
4. Керенскій. кр. надѣльн.	—	—	—	—		—	—	—	—	—	—	—	—	—	—		—	—	—	—	—	—
владѣльч. .	—	—	—	—		—	—	—	—	—	—	35	2.349	396	1.953		1.901	67,1	11,3	54,3	5,9	10,0
въ уѣздѣ . .	**—**	**—**	**—**	**—**	—	**—**	**—**	**—**	**—**	**—**	**—**	**35**	**2.349**	**396**	**1.953**	0,02	**1.901**	**67,1**	**11,3**	**54,3**	**5,9**	**10.0**
5. Краснослободск. кр. надѣльн.	—	—	—	—		—	—	—	—	—	—	226	13.131	2.396	10.735		24.159	58,1	10,6	106,9	5,5	9,0
владѣльч. .	6	389	56	333		524	64,9	9,3	87,3	6,9	9,1	35	2.636	347	2.289		3.969	75,3	9,9	113,4	7,6	8,6
въ уѣздѣ . .	**6**	**389**	**56**	**333**	0,00	**524**	**64.9**	**9,3**	**87.3**	**6,9**	**9,1**	**261**	**15.767**	**2.743**	**13.024**	0,08	**28.128**	**60,4**	**10,5**	**107,8**	**5,7**	**8,9**
6. Мокшанскій. кр. надѣльн.	—	—	—	—		—	—	—	—	—	—	—	—	—	—		—	—	—	—	—	—
владѣльч. .	—	—	—	—		—	—	—	—	—	—	127	8.458	1.257	7.201		7.811	66,6	9,9	61,5	6,7	9,3
въ уѣздѣ . .	**—**	**—**	**—**	**—**	—	**—**	**—**	**—**	**—**	**—**	**—**	**127**	**8.458**	**1.257**	**7.201**	0,07	**7.811**	**66,6**	**9,9**	**61,5**	**6,7**	**9,3**
7. Наровчатскій. кр. надѣльн.	—	—	—	—		—	—	—	—	—	—	93	8.119	921	7.198		10.565	87,3	9,9	113,6	8,8	9,4
владѣльч. .	1	73	10	63		58	72,6	10,2	58,1	7,1	9,5	15	761	156	605		1.710	50,7	10,4	114,0	4,9	10,0
въ уѣздѣ . .	**1**	**73**	**10**	**63**	0,00	**58**	**72,6**	**10,2**	**58,1**	**7.1**	**9,5**	**108**	**8.880**	**1.077**	**7.803**	0,07	**12.275**	**82.2**	**10,0**	**113,7**	**8.2**	**9,4**
8. Нижеломовскій. кр. надѣльн.	—	—	—	—		—	—	—	—	—	—	31	2.139	279	1.860		2.325	69,0	9,0	75,0	7,7	9,0
владѣльч. .	—	—	—	—		—	—	—	—	—	—	40	3.260	408	2.852		3.612	81,5	10,2	90,3	8,0	9,9
въ уѣздѣ . .	**—**	**—**	**—**	**—**	—	**—**	**—**	**—**	**—**	**—**	**—**	**71**	**5.399**	**687**	**4.712**	0,03	**5.937**	**76.0**	**9,7**	**83,6**	**7,9**	**9,5**
9. Саранскій. кр. надѣльн.	—	—	—	—		—	—	—	—	—	—	749	52.130	7.933	44.191		52.430	69,6	10,6	70,0	6,6	9,4
владѣльч. .	—	—	—	—		—	—	—	—	—	—	681	46.853	6.513	40.315		54.616	68,8	9,6	80,2	7,2	9,9
въ уѣздѣ . .	**—**	**—**	**—**	**—**	—	**—**	**—**	**—**	**—**	**—**	**—**	**1.430**	**98.983**	**14.447**	**84.506**	0,61	**107.046**	**69.2**	**10,1**	**74,9**	**6,8**	**9,6**
10. Чембарскій. кр. надѣльн.	—	—	—	—		—	—	—	—	—	—	—	—	—	—		—	—	—	—	—	—
владѣльч. .	32	3.120	320	2.800		2.560	97,5	10,0	80,0	9,8	10,0	42	3.927	420	3.507		4.687	93,5	10,0	111,6	9,4	9,9
въ уѣздѣ . .	**32**	**3.120**	**320**	**2.800**	0,02	**2.560**	**97,5**	**10.0**	**80.0**	**9,8**	**10,0**	**42**	**3.927**	**420**	**3.507**	0,02	**4.687**	**93,5**	**10,0**	**111.6**	**9.4**	**9,9**
Въ губерніи .	**41**	**3.663**	**403**	**3.260**	**0,00**	**3.265**	**89,3**	**9,8**	**79.6**	**9,1**	**9,8**	**2.965**	**189.909**	**29.657**	**160.252**	**0,11**	**225.218**	**64,1**	**10,0**	**76.0**	**6,4**	**9,5**
кр. надѣльн.	—	—	—	—		—	—	—	—	—	—	1.640	103.385	16.997	86.388		128.758	63,0	10,4	78,5	6,1	9,3
владѣльч. .	41	3.663	403	3.260		3.265	89,3	9.8	79,6	9,1	9,8	1.325	86.524	12.660	73.864		96.460	65,3	9,6	72.8	6,8	9,7

УѢЗДЫ. DISTRICTS.	Овесъ. Avoine.										
	Посѣвная площадь 1899 г. въ десят. L'aire cultivée en 1899, en dessiatines.	Собрано. Récolte.	Посѣяно. Ensemencement.	Остат. за посѣв. Produit net. Весь. Absolu.	Остат. за посѣв. Produit net. На 1 душу насел. Par habitant.	Собрано соломы. Récolte de la paille	На казен. десят. Par dessiatine. Собрано. Récolte.	На казен. десят. Par dessiatine. Посѣяно. Ensemencement.	На казен. десят. Par dessiatine. Соломы. Paille.	Урожай самъ. Rendement à.	Всѣ четв. въ пудахъ. Poidsd'unetchetv.en poud.
	Пудовъ. Poud s.										
1.	1.	2.	3.	4.	5.	6.	7.	8.	9.	10.	11.
ЕНИСЕЙСКАЯ.											
1. Красноярскій. кр. надѣльн.	11.624	1.018.262	138.326	879.936		1.320.486	87,6	11,9	113,6	7,4	5,8
владѣльч. .	14	1.282	196	1.086		1.894	91,6	14,0	135,3	6,5	5,8
въ уѣздѣ . .	**11.638**	**1.019.544**	**138.522**	**881.022**	12,25	**1.322.380**	**87,6**	**11.9**	**113,6**	**7,4**	**5,8**
2. Ачинскій. кр. надѣльн.	13.371	1.101.770	160.452	941.318		1.337.100	82,4	12,0	100,0	6,6	5.5
владѣльч. .	5	325	60	265		413	65,0	12,0	82,5	5,4	5,5
въ уѣздѣ . .	**13.376**	**1.102.095**	**160.512**	**941.583**	8,80	**1.337.513**	**82,4**	**12,0**	**100,0**	**6,9**	**5,5**
3. Енисейскій. кр. надѣльн.	7.909	645.374	94.117	551.257		676.220	81,6	11,9	85,5	6,9	5,6
владѣльч. .	—	—	—	—		—	—	—	—	—	—
въ уѣздѣ . .	**7.909**	**645.374**	**94.117**	**551.257**	8,40	**676.220**	**81.6**	**11,9**	**85,5**	**6.9**	**5,6**
4. Канскій. кр. надѣльн.	13.822	1.167.859	168.628	999.231		1.038.032	84,5	12,2	75,1	6,9	5,3
владѣльч. .	117	8.213	1.463	6.750		1.861	70,2	12,5	33,0	5,6	5,3
въ уѣздѣ . .	**13.939**	**1.176.072**	**170.091**	**1.005.981**	11,39	**1.039.893**	**84,4**	**12,2**	**74,6**	**6.9**	**5,3**
5. Минусинскій. кр. надѣльн.	35.284	2.868.589	462.220	2.406.369		2.508.692	81,3	13,1	71,1	6,2	5,7
владѣльч. .	71	1.927	639	1.288		1.927	27,0	9.0	27.0	3,0	6,0
въ уѣздѣ . .	**35.355**	**2.870.516**	**462.859**	**2.407.657**	13,29	**2.510.619**	**81.2**	**13,1**	**71.0**	**6.2**	**5,7**
Въ губерніи .	**82.217**	**6.813.601**	**1.026.101**	**5.787.500**	**11.26**	**6.886.625**	**82,9**	**12,5**	**83.8**	**6.6**	**5,6**
кр. надѣльн.	82.010	6.801.854	1.023.743	5.778 111		6.880.530	83,0	12,5	83,9	6,6	5,6
владѣльч. .	207	11.747	2.358	9.389		6.095	56,7	11,4	29,4	5,0	5.5
ПЕНЗЕНСКАЯ.											
1. Пензенскій. кр. надѣльн.	11.269	620.922	121.705	499.217		597.257	55,1	10,8	53,0	5,1	5,6
владѣльч. .	23.436	1.968.624	332.791	1.635.833		1.312.416	84,0	14,2	56.0	5,9	6,0
въ уѣздѣ .	**34.705**	**2.589.546**	**454.496**	**2.135.050**	20,39	**1.909.673**	**74.6**	**13,1**	**55.0**	**5.7**	**5,9**
2. Городищенскій. кр. надѣльн.	16.468	876.098	174.561	701.537		988.080	53,2	10,6	60,0	5,0	6,0
владѣльч. .	10.130	604.761	106.365	498.396		636.164	59.7	10,5	62,8	5,7	6,0
въ уѣздѣ . .	**26.598**	**1.480.859**	**280.926**	**1.199.933**	6,74	**1.624.244**	**55,7**	**10.6**	**61,1**	**5,3**	**6.0**
3. Инсарскій. кр. надѣльн.	29.241	1.874.348	345.044	1.529.304		2.122.897	64,1	11,8	72,6	5.4	5,8
владѣльч. .	16.905	1.081.920	194.408	887.512		1.448.759	64,0	11,5	85,7	5,6	6,1
въ уѣздѣ . .	**46.146**	**2.956.266**	**539.452**	**2.416.816**	13,40	**3.571.656**	**64,1**	**11,7**	**77,4**	**5,5**	**5,9**
4. Керенскій. кр. надѣльн.	11.835	705.366	137.286	568.080		629.622	59,6	11,6	53,2	5,1	5,6
владѣльч. .	10.152	619.272	108.626	510.646		611.150	61,0	10,7	60,2	5,7	5,6
въ уѣздѣ . .	**21.987**	**1.324.638**	**245.912**	**1.078.726**	10.13	**1.240.772**	**60.2**	**11,2**	**56,4**	**5,4**	**5,6**
5. Краснослободск. кр. надѣльн.	34.293	2.067.868	384.082	1.683.786		2.462.237	60,3	11,2	71,8	5.4	5,3
владѣльч. .	6.151	402.275	68.891	333.384		500.691	65,4	11,2	81,4	5,8	5,4
въ уѣздѣ . .	**40.444**	**2.470.143**	**452.973**	**2.017.170**	11,64	**2.962.928**	**61,1**	**11,2**	**73.3**	**5,5**	**5,3**
6. Мокшанскій. кр. надѣльн.	10.957	687.004	130.388	556.616		786.713	62,7	11,9	71,8	5,3	5.9
владѣльч. .	20.270	1.467.548	222.970	1.244.578		1.339.847	72,4	11,0	66,1	6,6	6,1
въ уѣздѣ . .	**31.227**	**2.154.552**	**353.358**	**1.801.194**	16,99	**2.126.560**	**69,0**	**11,3**	**68,1**	**6,1**	**6,0**
7. Наровчатскій. кр. надѣльн.	18.063	1.101.843	216.756	885.087		1.087.393	61,0	12,0	60,2	5,1	5,6
владѣльч. .	5.265	389.610	57.915	331.695		284.837	74,0	11,0	54,1	6,7	5,9
въ уѣздѣ . .	**23.328**	**1.491.453**	**274.671**	**1.216.782**	10,18	**1.372.230**	**63,9**	**11,8**	**58.8**	**5,4**	**5,7**
8. Нижеломовскій. кр. надѣльн.	18.375	1.194.375	207.638	986.737		1.266.038	65,0	11,3	68,9	5,8	5,7
владѣльч. .	11.473	751.482	125.056	626.426		912.104	65,0	10.9	79.5	6,0	5,8
въ уѣздѣ . .	**29.848**	**1.945.857**	**332.694**	**1.613.163**	11,30	**2.178.142**	**65.2**	**11.1**	**73,0**	**5.8**	**5,7**
9. Саранскій. кр. надѣльн.	14.155	832.314	157.121	675.193		1.092.766	58,8	11,1	77,2	5,3	6,0
владѣльч. .	16.671	1.136.962	175.046	961.916		1.211.982	68,2	10,5	72,7	6,5	6,3
въ уѣздѣ . .	**30.826**	**1.969.276**	**332.167**	**1.637.109**	11,76	**2.304.748**	**63,9**	**10.8**	**74,8**	**5,9**	**6.2**
10. Чембарскій. кр. надѣльн.	20.173	1.387.902	240.059	1.147.843		1.595.684	68,8	11,9	79,1	5,8	5,8
владѣльч. .	15.948	1.231.186	169.049	1.062.137		1.271.056	77,2	10,6	79.7	7,3	5,9
въ уѣздѣ . .	**36.121**	**2.619.088**	**409.108**	**2.209.980**	14,36	**2.866.740**	**72.5**	**11.3**	**79,4**	**6,4**	**5.8**
Въ губерніи .	**321.230**	**21.001.680**	**3.675.757**	**17.325.923**	**12.35**	**22.157.693**	**65,4**	**11,4**	**69,0**	**5.7**	**5,8**
кр. надѣльн.	184.829	11.348.040	2.114.640	9.233.400		12.628.687	61,4	11,4	68,3	5,4	5,7
владѣльч. .	136.401	9.653.640	1.561.117	8.092.523		9.529.006	70,8	11.4	69,9	6,2	6,0

УѢЗДЫ. DISTRICTS.	Ячмень. Orge.											Полба. Epeautre.										
	Посѣвная площадь 1899 г. въ десят. L'aire cultivée en 1899, en dessiatines.	Собрано. Récolte.	Посѣяно. Ensemencement.	Остат. за посѣв. Produit net. Весь. Absolu.	Остат. за посѣв. Produit net. На 1 душу насел. Par habitant.	Собрано соломы. Récolte de la paille.	На каз. десятину. Par dessiatine. Собрано. Récolte.	На каз. десятину. Par dessiatine. Посѣяно. Ensemencement.	На каз. десятину. Par dessiatine. Соломы. Paille.	Урожай самъ. Rendement à.	Вѣсъ четв. въ пудахъ. Poids d'une tchetv. en pouds.	Посѣвная площадь 1899 г. въ десят. L'aire cultivée en 1899, en dessiatines.	Собрано. Récolte.	Посѣяно. Ensemencement.	Ост. за посѣв. Produit net. Весь. Absolu.	Ост. за посѣв. Produit net. На 1 душу насел. Par habitant.	Собрано соломы. Récolte de la paille.	На каз. десятину. Par dessiatine. Собрано. Récolte.	На каз. десятину. Par dessiatine. Посѣяно. Ensemencement.	На каз. десятину. Par dessiatine. Соломы. Paille.	Урожай самъ. Rendement à.	Вѣсъ четв. въ пудахъ. Poids d'une tchetv. en pouds.
		Пудовъ. Pouds.										Пудовъ. Pouds.										
1.	2.	3.	4.	5.	6.	7.	8.	9.	10.	11.	12.	1.	2.	3.	4.	5.	6.	7.	8.	9.	10.	11.
ЕНИСЕЙСКАЯ.																						
1. Красноярскій. кр. надѣльн.	987	69.287	7.304	61.983		121.598	70,2	7,4	123,2	9,5	7,5	—	—	—	—		—	—	—	—	—	—
владѣльч.	—	—	—	—		—	—	—	—	—	—	—	—	—	—		—	—	—	—	—	—
въ уѣздѣ	**987**	**69.287**	**7.304**	**61.983**	0,86	**121.598**	**70,2**	**7,4**	**123,2**	**9.5**	**7.5**	—	—	—	—	—	—	—	—	—	—	—
2. Ачинскій. кр. надѣльн.	2.468	176.956	26.654	150.302		169.305	71,7	10,8	68,6	6,6	6,9	27	1.733	270	1.463		2.295	64,2	10,0	85,0	6,4	10,0
владѣльч.	—	—	—	—		—	—	—	—	—	—	—	—	—	—		—	—	—	—	—	—
въ уѣздѣ	**2.448**	**176.956**	**26.654**	**150.302**	1,40	**169.305**	**71,7**	**10,8**	**68,6**	**6.6**	**6,9**	**27**	**1.733**	270	1.463	0,01	**2.295**	**64,2**	**10.0**	**85,0**	**6,4**	**10,0**
3. Енисейскій. кр. надѣльн.	1.105	59.118	12.376	46.742		67.847	53,5	11,2	61,4	4,8	7,3	—	—	—	—		—	—	—	—	—	—
владѣльч.	—	—	—	—		—	—	—	—	—	—	—	—	—	—		—	—	—	—	—	—
въ уѣздѣ	**1.105**	**59.118**	**12.376**	**46.742**	0,71	**67.847**	**53,5**	**11,2**	**61,4**	**4.8**	**7,3**	—	—	—	—	—	—	—	—	—	—	—
4. Канскій. кр. надѣльн.	2.050	145.755	21.525	124.230		146.985	71,1	10,5	71,7	6,8	7,5	5	248	45	203	—	330	49,5	9,0	66,0	5,5	10,0
владѣльч.	14	815	143	672		640	58,2	10,2	45,7	5,7	7,4	—	—	—	—		—	—	—	—	—	—
въ уѣздѣ	**2.064**	**146.570**	**21.668**	**124.902**	1,41	**147.625**	**71,0**	**10,5**	**71,5**	**6,7**	**7,5**	**5**	**248**	45	**203**	0,00	**330**	**49,5**	**9,0**	**66,0**	**5,5**	**10,0**
5. Минусинскій. кр. надѣльн.	3.587	277.993	43.761	234.232		301.304	77,5	12,2	84,0	6,4	8,2	1.217	96.630	13.144	83.486		66.205	79,4	10,8	54,4	7,4	8,0
владѣльч.	—	—	—	—		—	—	—	—	—	—	8	420	84	336		540	52,5	10,5	67,5	5,0	8,0
въ уѣздѣ	**3.587**	**277.993**	**43.761**	**234.232**	1,29	**301.304**	**77,5**	**12,2**	**84,0**	**6,4**	**8,2**	**1.225**	**97.050**	13.228	83.822	0,46	**66.745**	**79,2**	**10,8**	**54,5**	**7,3**	**8,0**
Въ губерніи	**10.211**	**729.924**	**111.763**	**618.161**	1,20	**807.679**	**71,5**	**10,9**	**79,1**	**6.6**	**7,6**	**1.257**	**99.031**	13.543	85.488	0,17	**69.370**	**78,8**	**10.8**	**55,2**	**7,3**	**8,0**
кр. надѣльн.	10.197	729.109	111.620	617.489		807.039	71,5	10,9	79,1	6,6	7,6	1.249	98.611	13.459	85.152		68.838	78,9	10,8	55,1	7,3	8,0
владѣльч.	14	815	143	672		640	58,2	10,2	45,7	5,7	7,4	8	420	84	336		540	52,5	10,5	67,5	5,0	8,0
ПЕНЗЕНСКАЯ.																						
1. Пензенскій. кр. надѣльн.	—	—	—	—		—	—	—	—	—	—	—	—	—	—		—	—	—	—	—	—
владѣльч.	—	—	—	—		—	—	—	—	—	—	1	60	11	49		30	60,0	11,3	30,0	5,3	7,1
въ уѣздѣ	—	—	—	—	—	—	—	—	—	—	—	**1**	**60**	11	49	0,00	**30**	**60.0**	**11 3**	**30.0**	**5.3**	**7,1**
2. Городищенскій. кр. надѣльн.	—	—	—	—		—	—	—	—	—	—	333	18.648	3.263	15.385		26.540	56,0	9,8	79,7	5,7	6,6
владѣльч.	12	840	132	708		497	70,0	11,0	41,4	6,4	6,5	89	4.290	712	3.578		2.519	48,2	8,0	28,3	6,0	6,9
въ уѣздѣ	**12**	**840**	**132**	**708**	0,00	**497**	**70,0**	**11,0**	**41.4**	**6.4**	**6.5**	**422**	**22.938**	**3.975**	**18.963**	0,11	**29.059**	**54.4**	**9.4**	**68.9**	**5,8**	**6.7**
3. Инсарскій. кр. надѣльн.	—	—	—	—		—	—	—	—	—	—	1.856	112.845	22.272	90.573		156.832	60,8	12,0	84,5	5,1	6,2
владѣльч.	11	605	110	495		385	55,0	10,0	35,0	5,5	7,0	112	7.358	1.299	6.059		9.778	65,7	11,6	87,3	5,7	6,8
въ уѣздѣ	**11**	**605**	**110**	**495**	0,00	**385**	**55,0**	**10.0**	**35,0**	**5,5**	**7,0**	**1.968**	**120.203**	**23.571**	**96.632**	0,54	**166.610**	**61,1**	**12,0**	**84,7**	**5,1**	**6,2**
4. Керенскій. кр. надѣльн.	—	—	—	—		—	—	—	—	—	—	—	—	—	—		—	—	—	—	—	—
владѣльч.	—	—	—	—		—	—	—	—	—	—	—	—	—	—		—	—	—	—	—	—
въ уѣздѣ	—	—	—	—	—	—	—	—	—	—	—	—	—	—	—	—	—	—	—	—	—	—
5. Краснослободск. кр. надѣльн.	—	—	—	—		—	—	—	—	—	—	—	—	—	—		—	—	—	—	—	—
владѣльч.	2	160	24	136		144	79,8	12,0	72,0	6,7	6,0	148	10.730	1.465	9.265		13.690	72,5	9,9	92,5	7,3	5,8
въ уѣздѣ	**2**	**160**	**24**	**136**	0,00	**144**	**79,8**	**12.0**	**72,0**	**6,7**	**6.0**	**155**	**11.196**	**1.536**	**9.660**	0,06	**14.600**	**72,2**	**9,9**	**94,2**	**7,3**	**5.8**
6. Мокшанскій. кр. надѣльн.	—	—	—	—		—	—	—	—	—	—	—	—	—	—		—	—	—	—	—	—
владѣльч.	—	—	—	—		—	—	—	—	—	—	8	366	90	276		306	45,7	11,3	38,3	4,1	6,3
въ уѣздѣ	—	—	—	—	—	—	—	—	—	—	—	**8**	**366**	**90**	**276**	0,00	**306**	**45.7**	**11.3**	**38.3**	**4.1**	**6,3**
7. Наровчатскій. кр. надѣльн.	81	7.655	851	6.804		3.645	94,5	10,5	45,0	9,0	7,0	—	—	—	—		—	—	—	—	—	—
владѣльч.	—	—	—	—		—	—	—	—	—	—	—	—	—	—		—	—	—	—	—	—
въ уѣздѣ	**81**	**7.655**	**851**	**6.804**	0,06	**3.645**	**94,5**	**10.5**	**45.0**	**9,0**	**7,0**	—	—	—	—	—	—	—	—	—	—	—
8. Нижне-ломовскій. кр. надѣльн.	—	—	—	—		—	—	—	—	—	—	8	480	80	400		480	60,0	10,0	60,0	6,0	6,0
владѣльч.	—	—	—	—		—	—	—	—	—	—	—	—	—	—		—	—	—	—	—	—
въ уѣздѣ	—	—	—	—	—	—	—	—	—	—	—	**8**	**480**	**80**	**400**	0,00	**480**	**60.0**	**10.0**	**60.0**	**6.0**	**6.0**
9. Саранскій. кр. надѣльн.	—	—	—	—		—	—	—	—	—	—	1.752	115.632	15.768	99.864		132.802	66,0	9,0	75,8	7,3	6,2
владѣльч.	30	1.500	210	1.290		900	50,0	7,0	30,0	7,1	7,0	452	29.199	4.430	24.769		29.651	64,6	9,8	65,6	6,6	7,3
въ уѣздѣ	**30**	**1.500**	**210**	**1.290**	0,01	**900**	**50,0**	**7,0**	**30,0**	**7,1**	**7,0**	**2.204**	**144.831**	**20.198**	**124.633**	0,90	**162.453**	**65,7**	**9.2**	**73,7**	**7.2**	**6,4**
10. Чембарскій. кр. надѣльн.	—	—	—	—		—	—	—	—	—	—	—	—	—	—		—	—	—	—	—	—
владѣльч.	—	—	—	—		—	—	—	—	—	—	—	—	—	—		—	—	—	—	—	—
въ уѣздѣ	—	—	—	—	—	—	—	—	—	—	—	—	—	—	—	—	—	—	—	—	—	—
Въ губерніи	**136**	**10.760**	**1.327**	**9.433**	**0,01**	**5.571**	**79,1**	**9.8**	**41,0**	**8,1**	**6,9**	**4.766**	**300.074**	**49.461**	**250.613**	**0,18**	**373.538**	**63.0**	**10,4**	**78.4**	**6,1**	**6,3**
кр. надѣльн.	81	7.655	851	6.804		3.645	94,5	10,5	45,0	9,0	7.0	4.097	258.335	42.848	215.487		330.344	63,1	10,5	80,6	6,0	6,2
владѣльч.	55	3.105	476	2.629		1.926	56,5	8,7	35,0	6,5	6,8	669	41.739	6.613	35.126		43.194	62,4	9,9	64,6	6,3	7,1

УѢЗДЫ. DISTRICTS.	Гречиха. Sarrasin.										
	Посѣвная площадь 1899 г. въ десят. L'aire cultivée en 1899, en dessiatines.	Собрано. Récolte.	Посѣяно. Ensemencement.	Остат. за посѣв. Produit net. Весь. Absolu.	Остат. за посѣв. Produit net. На 1 душу насел. Par habitant.	Собрано соломы. Récolte de la paille.	На казен. десят. Par dessiatine. Собрано. Récolte.	На казен. десят. Par dessiatine. Посѣяно. Ensemencement.	На казен. десят. Par dessiatine. Соломы. Paille.	Урожай самъ. Rendement à.	Вѣсъ четв. въ пудахъ. Poids d'une tchetv. en pouds.
		Пудовъ. Pouds.									
1.	1.	2.	3.	4.	5.	6.	7.	8.	9.	10.	11.
ЕНИСЕЙСКАЯ.											
1. Красноярскій. кр. надѣльн.	1.497	69.161	7.485	61.676		97.305	46,2	5,0	65,0	9,2	7,0
владѣльч.	—	—	—	—		—	—	—	—	—	—
въ уѣздѣ	**1.497**	**69.161**	**7.485**	**61.676**	0,86	**97.305**	**46,2**	**5,0**	**65,0**	**9.2**	**7,0**
2. Ачинскій. кр. надѣльн.	441	17.993	2.117	15.876		32.855	40,8	4 8	74,5	8,5	8,0
владѣльч.	—	—	—	—		—	—	—	—	—	—
въ уѣздѣ	**441**	**17.993**	**2.117**	**15.876**	0,15	**32.855**	**40.8**	**4,8**	**74,5**	**8,5**	**8,0**
3. Енисейскій. кр. надѣльн.	68	2.992	333	2.659		5.182	44,0	4,9	76,2	9,0	7,0
владѣльч.	—	—	—	—		—	—	—	—	—	—
въ уѣздѣ	—	—	—	—	—	—	—	—	—	—	—
4. Канскій. кр. надѣльн.	**68**	**2.992**	**333**	**2.659**	0,04	**5.182**	**44,0**	**4,9**	**76,2**	**9,0**	**7.0**
владѣльч.	428	40.318	2.782	37.536		13.610	94,2	6,5	31,8	14,5	6,5
въ уѣздѣ	—	—	—	—		—	—	—	—	—	—
5. Минусинскій. кр. надѣльн.	**428**	**40.318**	**2.782**	**37.536**	0,43	**13.610**	**94,2**	**6.5**	**31,8**	**14,5**	**6,5**
владѣльч.	1.967	102.284	10.622	91.662		93.236	52,0	5.4	47,4	9,6	6,7
въ уѣздѣ	8	252	44	208		288	31,5	5,5	36,0	5,7	6,7
Въ губерніи	**1.975**	**102.536**	**10.666**	**91.870**	0,51	**93.524**	**51.9**	**5,4**	**47,4**	**9.6**	**6,7**
кр. надѣльн.	**4.409**	**233.000**	**23.383**	**209.617**	**0.41**	**242.476**	**52 8**	**5.3**	**55,0**	**9,9**	**6,8**
владѣльч.	4.401	232.748	23.339	209.409		242.188	52,9	5,3	55,0	9,9	6,8
	8	252	44	208		288	31,5	5,5	36,0	5,7	6,7
ПЕНЗЕНСКАЯ.											
1. Пензенскій. кр. надѣльн.	4.940	134.368	36.556	97.812		125.970	27,2	7,4	25.5	3.7	7,2
владѣльч.	6.172	207.379	46.907	160.472		137.018	33,6	7,6	22,2	4,4	7,5
въ уѣздѣ	11.112	**341.747**	**83.463**	**258.284**	2,47	**262.988**	**30.8**	**7,5**	**23.7**	**4,1**	**7,4**
2. Городищенскій. кр. надѣльн.	3.645	166.212	28.067	138.145		180.063	45,6	7.7	49.4	5,9	6,5
владѣльч.	1.830	83.997	13.176	70 821		92.964	45.9	7,2	50.8	6,4	6,6
въ уѣздѣ	5.475	**250.209**	**41.243**	**208.966**	1,18	**273.027**	**45.7**	**7,5**	**49,9**	**6 1**	**6.5**
3. Инсарскій. кр. надѣльн.	4.321	156.852	29.383	127.469		200.062	36,3	6,8	46,3	5,3	6,4
владѣльч.	2.394	81.875	16.519	65.356		114.194	34,2	6,9	47,7	5,0	7,0
въ уѣздѣ	6.715	**238.727**	**45 902**	**192.825**	1,07	**314.256**	**35,6**	**6,8**	**46,3**	**5,2**	**6,6**
4. Керенскій. кр. надѣльн.	541	19.476	3.354	16.122		23.101	56,0	6,2	42.7	5,8	6,1
владѣльч.	854	32.281	5.551	26.730		41.675	37,8	6,5	48,8	5,8	6,7
въ уѣздѣ	1.395	**51.757**	**8.905**	**42.852**	0,40	**64.776**	**37,1**	**6,4**	**46.4**	**5,8**	**6.5**
5. Краснослободск. кр. надѣльн.	3.883	140.176	24.463	115.713		238 028	36,1	6,3	61,3	5,7	6,0
владѣльч.	275	12.870	1.870	11.000		17.793	46.8	6,8	64,7	6,9	6,3
въ уѣздѣ	4.158	**153.046**	**26.333**	**126.713**	0,73	**255.821**	**36.8**	**6,3**	**61,5**	**5.8**	**6.0**
6. Мокшанскій. кр. надѣльн.	4.288	164.659	30.874	133.785		174.522	38.4	7,2	40,7	5,3	6,9
владѣльч.	3.077	110.157	20.924	89.233		105.541	35,8	6,8	34,3	5,3	6 9
въ уѣздѣ	7.365	**274.816**	**51.798**	**223.018**	2,10	**280.063**	**37,3**	**7,0**	**38,0**	**5,3**	**6,9**
7. Наровчатскій. кр. надѣльн.	1.548	62.539	10.526	52.013		71.672	40,4	6,8	46,3	5,9	6,5
владѣльч.	306	12.271	2,050	10.221		11.291	40,1	6,7	36,9	6,0	6,5
въ уѣздѣ	**1.854**	**74.810**	**12.576**	**62.234**	0,52	**82.963**	**40.4**	**6,8**	**44,7**	**5,9**	**6,5**
8. Нижне-ломовскій. кр. надѣльн.	1.616	67.710	11.797	55.913		76.114	41,9	7,3	47,1	5,7	7,2
владѣльч.	1.445	60.546	10.549	49.997		61.991	41,9	7,3	42,9	5,7	7,4
въ уѣздѣ	**3.061**	**128.256**	**22.346**	**105.910**	0,74	**138.105**	**41.9**	**7,3**	**45,1**	**5,7**	**7,3**
9. Саранскій. кр. надѣльн.	3.713	145.921	26.734	119.187		195.675	39,3	7,2	52,7	5,5	6,7
владѣльч.	2.644	105.760	17.450	88.310		114.750	40,0	6,6	43,4	6,1	7,0
въ уѣздѣ	**6.357**	**251.681**	**44.184**	**207.497**	1,49	**310.425**	**39,6**	**7,0**	**48.8**	**5.7**	**6.8**
10. Чембарскій. кр. надѣльн.	4.326	178,664	30.715	147.949		217.598	41,3	7,1	50,3	5,8	7,1
владѣльч.	2.881	111.495	21.031	90.464		142.610	38,7	7,3	49,5	5,3	7,6
въ уѣздѣ	**7.207**	**290.159**	**51.746**	**238.413**	1,55	**360.208**	**40,3**	**7.2**	**50.0**	**5,6**	**7,3**
Въ губерніи	**54.699**	**2.055.208**	**388.496**	**1.666.712**	1,19	**2.342.632**	**37,6**	**7,1**	**42,8**	**5,3**	**6,9**
кр. надѣльн.	32.821	1.236.577	232.469	1.004.108		1.502.805	37,7	7,1	45.8	5,3	6,7
владѣльч.	21.878	818.631	156.027	662.604		839.827	37.4	7,1	38,4	5,2	7,1

УѢЗДЫ. DISTRICTS.	Просо. Millet.											Горохъ. Pois.											Чечевица. Lentille.										
	Посѣвная площадь 1899 г. въ десят. L'aire cultivée en 1899, en dessiatines.	Собрано. Récolte.	Посѣяно. Ensemencement.	Остат. за посѣв. Produit net. Весь. Absolu.	Остат. за посѣв. Produit net. На 1 душу насел. Par habitant.	Собрано соломы. Récolte de la paille.	На каз. десятину. Par dessiatine. Собрано. Récolte.	На каз. десятину. Par dessiatine. Посѣяно. Ensemencement.	На каз. десятину. Par dessiatine. Соломы. Paille.	Урожай самъ. Rendement à.	Вѣсъ четв. въ пудахъ. Poids d'une tchetv. en pouds.	Посѣвная площадь 1899 г. въ десят. L'aire cultivée en 1899, en dessiatines.	Собрано. Récolte.	Посѣяно. Ensemencement.	Ост. за посѣв. Produit net. Весь. Absolu.	Ост. за посѣв. Produit net. На 1 душу насел. Par habitant.	Собрано соломы. Récolte de la paille.	На каз. десятину. Par dessiatine. Собрано. Récolte.	На каз. десятину. Par dessiatine. Посѣяно. Ensemencement.	На каз. десятину. Par dessiatine. Соломы. Paille.	Урожай самъ. Rendement à.	Вѣсъ четв. въ пудахъ. Poids d'une tchetv. en pouds.	Посѣвная площадь 1899 г. въ десят. L'aire cultivée en 1899, en dessiatines.	Собрано. Récolte.	Посѣяно. Ensemencement.	Остат. за посѣв. Produit net. Весь. Absolu.	Остат. за посѣв. Produit net. На 1 душу насел. Par habitant.	Собрано соломы. Récolte de la paille.	На казен. десят. Par dessiatine. Собрано. Récolte.	На казен. десят. Par dessiatine. Посѣяно. Ensemencement.	На казен. десят. Par dessiatine. Соломы. Paille.	Урожай самъ. Rendement à.	Вѣсъ четв. въ пудахъ. Poids d'une tchetv. en pouds.
	Пудовъ. Pouds.											Пудовъ.			Pouds.								Пудовъ. Pouds.										
1.	2.	3.	4.	5.	6.	7.	8.	9.	10.	11.	12.	1.	2.	3.	4.	5.	6.	7.	8.	9.	10.	11.	1.	2.	3.	4.	5.	6.	7.	8.	9.	10.	11.
ЕНИСЕЙСКАЯ.																																	
1. Красноярскій. кр. надѣльн.	59	1.682	177	1.505		5.310	28,5	3,0	90,0	9,5	10,0	139	5.213	83	4.379		5.213	37,5	6,0	37,5	6,3	10,0	—	—	—	—		—	—	—	—	—	—
владѣльч. .	—	—	—	—		—	—	—	—	—	—	—	—	—	—		—	—	—	—	—	—	—	—	—	—		—	—	—	—	—	—
въ уѣздѣ . .	**59**	**1.682**	**177**	**1.505**	0,02	**5.310**	**28,5**	**3,0**	**90,0**	**9,5**	**10,0**	**139**	**5.213**	**83**	**4.379**	0,07	**5.213**	**37,5**	**6,0**	**37,5**	**6,3**	**10,0**	—	—	—	—	—	—	—	—	—	—	—
2. Ачинскій.- кр. надѣльн.	157	4.349	754	3.595		6.280	27,7	4,8	40,0	5,8	9,5	382	15.929	2.90	13.026		19.024	41,7	7,6	49,8	5,5	8,0	—	—	—	—		—	—	—	—	—	—
владѣльч. .	—	—	—	—		—	—	—	—	—	—	—	—	—	—		—	—	—	—	—	—	—	—	—	—		—	—	—	—	—	—
въ уѣздѣ . .	**157**	**4.349**	**754**	**3.595**	0,00	**6.280**	**27,7**	**4,8**	**40,0**	**5,8**	**9.5**	**382**	**15.929**	**2.90**	**13.026**	0,12	**19.024**	**41,7**	**7,6**	**49,8**	**5,5**	**8,0**	—	—	—	—	—	—	—	—	—	—	—
3. Енисейскій. кр. надѣльн.	—	—	—	—		—	—	—	—	—	—	127	6.096	95	5.143		5.715	48,0	7,5	45,0	6,4	10,0	—	—	—	—		—	—	—	—	—	—
владѣльч. .	—	—	—	—		—	—	—	—	—	—	—	—	—	—		—	—	—	—	—	—	—	—	—	—		—	—	—	—	—	—
въ уѣздѣ . .	—	—	—	—	—	—	—	—	—	—	—	**127**	**6.096**	**95**	**5.143**	0,08	**5.715**	**48.0**	**7,5**	**45.0**	**6,4**	**10,0**	—	—	—	—	—	—	—	—	—	—	—
4. Канскій. кр надѣльн.	148	3.552	296	3.256		8.880	24,0	2,0	60,0	12,0	8,0	342	26.676	4.37	22.298		26.539	78,0	12,8	77,6	6,1	10,5	—	—	—	—		—	—	—	—	—	—
владѣльч.	—	—	—	—		—	—	—	—	—	—	—	—	—	—		—	—	—	—	—	—	—	—	—	—		—	—	—	—	—	—
въ уѣздѣ . .	**148**	**3.552**	**296**	**3.256**	0,04	**8.880**	**24,0**	**2,0**	**60,0**	**12,0**	**8,0**	**342**	**26.676**	**4.37**	**22.298**	0,25	**26.539**	**78,0**	**12,8**	**77,6**	**6,1**	**10,5**	—	—	—	—	—	—	—	—	—	—	—
5. Минусинскій. кр. надѣльн	1 438	98.215	2.732	95.483		132.440	68,3	1,9	92,1	35,9	9,9	472	13.175	3.06	10.107		21.712	49,1	6,5	46,0	7,6	9,2	—	—	—	—		—	—	—	—	—	—
владѣльч. .	5	225	8	217		180	45,0	1,5	36,0	30,0	10,0	—	—	—	—		—	—	—	—	—	—	—	—	—	—		—	—	—	—	—	—
въ уѣздѣ	**1.443**	**98.440**	**2.740**	**95.700**	0,53	**132.620**	**68.2**	**1,9**	**91,9**	**35.9**	**9.9**	**472**	**13.175**	**3.06**	**10.107**	0,06	**21.712**	**49.1**	**6.5**	**46.0**	**7,6**	**9.2**	—	—	—	—		—	—	—	—	—	—
Въ губерніи .	**1.807**	**108.023**	**3.967**	**104.056**	**0,20**	**153.090**	**59.8**	**2,2**	**84,7**	**27,2**	**9.8**	**1.462**	**67.089**	**12.13**	**54.953**	**0.11**	**78.203**	**45,9**	**8,3**	**53,5**	**5,5**	**9,5**	—	—	—	—		—	—	—	—	—	—
кр. надѣльн.	1.802	107.798	3.959	103.839		152.910	59,8	2,2	84,9	27,2	9,8	1.462	67.089	12.13	54.953		78.203	45,9	8,3	53,5	5,5	9,5	—	—	—	—		—	—	—	—	—	—
владѣльч. .	5	225	8	217		180	45,0	1,5	36,0	30,0	10,0	—	—	—	—		—	—	—	—	—	—	—	—	—	—		—	—	—	—	—	—
ПЕНЗЕНСКАЯ.																																	
1. Пензенскій. кр. надѣльн.	8.272	378.030	19.026	359.004		363.141	45,7	2,3	43,9	19,9	9,2	932	29.172	6.80	22.368		42.779	31,3	7,3	45,9	4,3	9,8	464	15.544	3.434	12.110		20.323	33,5	7,4	43,8	4,5	9,8
владѣльч. .	5.276	221.064	8.969	212.095		185.715	41,9	1,7	35,2	24,6	9,7	2.253	73.898	16.22	57.676		71.871	32,8	7,2	31,9	4,6	10,0	2.381	86.430	13.334	73.096		65.716	36,3	5,6	27,6	6,5	10,0
въ уѣздѣ .	**13 548**	**599.094**	**27.995**	**571.099**	5,45	**548.856**	**44,2**	**2,1**	**40,5**	**21.4**	**9.4**	**3.185**	**103.070**	**23.02**	**80.044**	0,76	**114.650**	**32,4**	**7.2**	**36.0**	**4,5**	**9.9**	**2.845**	**101.974**	**16.768**	**85.206**	0,81	**86.039**	**35.8**	**5,9**	**30.2**	**6,1**	**10.0**
2. Городищенскій. кр. надѣльн.	10.544	533.526	17.925	515.601		532.472	50,6	1,7	50,5	29.8	9,3	5.258	149.853	43.64	106.212		225.568	28,5	8,3	42.9	3,4	9,8	5.452	195.182	45.797	149.385		263.332	35,8	8,4	48,3	4,3	10,1
владѣльч. .	1.549	73.887	2.324	71.563		82.717	47.7	1,5	53,4	31,8	9.1	2 655	97.439	20.97	76.464		115.227	36,7	7,9	43,4	4,6	9.9	966	37.094	6.859	30.235		44.726	38,4	7,1	46,3	5,4	10,0
въ уѣздѣ .	**12.093**	**607.413**	**20.249**	**587.164**	3,33	**615.189**	**50,2**	**1.7**	**50.9**	**30.0**	**9.3**	**7.913**	**247.292**	**64.61**	**182.676**	1,03	**340.795**	**31,3**	**8,2**	**43,1**	**3,8**	**9.8**	**6.418**	**232.276**	**52.656**	**179.620**	1,02	**308.058**	**36.2**	**8.2**	**48.0**	**4.4**	**10,1**
3. Инсарскій. кр. надѣльн.	7.227	320.156	13.731	306.425		328.829	44,3	1,9	45.5	23,3	9,1	4.530	226.047	37.14	188.901		253.227	49,9	8,2	55.9	6,1	10,2	2.635	113.305	22.925	90.380		126.744	43,0	8,7	48,1	4.9	10,1
владѣльч. .	1.454	62.522	2.763	59.759		79.243	43.0	1,9	54,5	22,6	9,4	1.775	100.110	15.44	84.667		100.820	56,4	8,7	56,8	6,5	10,7	448	20.877	3.853	17.024		27.408	46.6	8.6	61,2	5,4	10,4
въ уѣздѣ . .	**8.681**	**382.678**	**16.494**	**366.184**	2,03	**408.072**	**44.1**	**1.9**	**47,0**	**23,2**	**9.1**	**6.305**	**326.157**	**52.58**	**273.568**	1,52	**354.047**	**51,7**	**8.3**	**56.2**	**6.2**	**10.3**	**3.083**	**134.182**	**26.778**	**107.404**	0,60	**154.152**	**43.5**	**8,7**	**50,0**	**5.0**	**10,1**
4. Керенскій. кр. надѣльн.	8.760	243.528	21.024	222.504		332.004	27,8	2,4	37.9	11.6	9,3	3.311	131.447	24.17	107.277		156.941	39.7	7,3	47.4	5,4	10,0	3.293	127.439	24.039	103.400		109.986	38,7	7,3	33,4	5,3	10,0
владѣльч. .	1.354	42.922	2.979	39.943		65.669	31,7	2'2	48,5	14,4	9,4	1.236	58.957	9.39	49.563		60.440	47,7	7,6	48,9	6,3	10,1	799	31.880	5.673	26.207		31.321	39,9	7,1	39,2	5,6	10,0
въ уѣздѣ . .	**10.114**	**286.450**	**24.003**	**262.447**	2,46	**397.673**	**28.3**	**2.4**	**39.3**	**11,9**	**9,3**	**4.547**	**190.404**	**33.56**	**156.840**	1,47	**217.381**	**41,9**	**7,4**	**47.8**	**5,7**	**10.0**	**4.092**	**159.319**	**29.712**	**129.607**	1,22	**141.307**	**38.9**	**7.3**	**34.5**	**5,4**	**10.0**
5. Краснослободск. кр. надѣльн.	10.455	535.296	24.047	511.249		722.441	51,2	2,3	69,1	22,3	8,5	2.588	153.727	17.08	136.646		180.901	59.4	6,6	69,9	9,0	9,6	3.519	188.970	24.985	163.985		209.029	53,7	7,1	59,4	7,6	9,6
владѣльч. .	549	31.622	1.263	30.359		34.862	57,6	2,3	63,5	25,0	9,3	284	20.391	1.76	18.630		19.482	71,8	6,2	68,6	11,6	10,1	195	10.452	1.385	9.067		11.057	53,6	7,1	56.7	7.5	10,2
въ уѣздѣ . .	**11.004**	**566.918**	**25.310**	**541.608**	3,13	**757.303**	**51.5**	**2.3**	**68.8**	**22.4**	**8,5**	**2.872**	**174.118**	**18.84**	**155.276**	0,90	**200.383**	**60.6**	**6.6**	**69 8**	**9,2**	**9.7**	**3.714**	**199.422**	**26.370**	**173.052**	1,00	**220.086**	**53.7**	**7.1**	**59.3**	**7,6**	**9,6**
6. Мокшанскій. кр. надѣльн.	6.833	330.034	13.666	316.368		322.518	48,3	2,0	47,2	24,2	9,2	1.594	55.790	14.34	41.444		74.121	35,0	9,0	46,5	3,9	10,0	834	39.698	6.922	32.776		45.036	47,6	8,3	54,0	5,7	10,0
владѣльч. .	3.312	158.976	5.630	153.346		133.142	48,0	1,7	40,2	28,2	9,5	2.597	105.958	21.55	84.403		108.295	40.8	8.3	41.7	4,9	9,9	1.607	72.476	11.410	61.066		69.101	45,1	7.1	43,0	6,4	10,0
въ уѣздѣ . .	**10.145**	**489.010**	**19.296**	**469.714**	4,43	**455.660**	**48.2**	**1,9**	**44,9**	**25.3**	**9.3**	**4.191**	**161.748**	**35.90**	**125.847**	1,19	**182.416**	**38.6**	**8,6**	**43,5**	**4,5**	**9.0**	**2.441**	**112.174**	**18.332**	**93.842**	0,89	**114.137**	**46.0**	**7,5**	**46.8**	**6,1**	**10.0**
7. Наровчатскій. кр. надѣльн.	9.520	445.536	26 656	418.880		503.608	46,8	2,8	52,9	16,7	8,9	2.369	139.060	18.00	121.056		183.598	58,7	7,6	77,5	7.7	10,0	3.715	198.753	27.120	171.633		198.753	53,5	7,3	53,5	7,3	10,1
владѣльч. .	1.142	56.757	2.741	54.016		52.646	49.7	2,4	46,1	20,7	9,2	73[illegible]	51.243	5.48	45.760		40.351	70,1	7,5	55,2	9,3	10,1	359	23.191	2.693	20.498		15.976	64,6	7,5	44,5	8,6	10,1
въ уѣздѣ .	**10.662**	**502.293**	**29.397**	**472.896**	3,96	**556.254**	**47.1**	**2.8**	**52.2**	**17,1**	**8.9**	**3.100**	**190.303**	**23.48**	**166.816**	1,40	**223.949**	**61.4**	**7.6**	**72.2**	**8,1**	**10.0**	**4.074**	**221.944**	**29.813**	**192.131**	1,61	**214.729**	**54.5**	**7.3**	**52.7**	**7,4**	**10,1**
8. Нижне-ломовскій. кр. надѣльн.	18.717	739.322	41.177	698.145		887.186	39,5	2,2	47,4	18,0	9,1	3.276	185.749	22.93	162.817		199.181	56,7	7,0	60,8	8,1	9.2	3.360	143.136	23.520	119.616		100.800	42,6	7,0	30,0	6,1	9,9
владѣльч. .	2.380	94.010	5.236	88.774		106.148	39,5	2,2	44,6	18,0	9,0	1.455	84.681	10.33	74.350		68.531	58,2	7,1	47,1	8,2	10,1	3.200	160.640	25.280	135.360		119.040	50,2	7.9	37,2	6,4	9.7
въ уѣздѣ . .	**21.097**	**833.332**	**46.413**	**786.919**	5,51	**993.334**	**39,5**	**2.2**	**47,1**	**18.0**	**9,1**	**4.731**	**270.430**	**33.26**	**237.167**	1,66	**267.712**	**57,2**	**7,0**	**56.6**	**8,1**	**9,5**	**6.560**	**303.776**	**48.800**	**254.976**	1,79	**219.840**	**46.3**	**7.4**	**33.5**	**6.2**	**9,8**
9. Саранскій. кр. надѣльн.	6.286	284.127	11.943	272.184		305.500	45,2	1,9	48,6	23,8	9.4	2.984	102.948	26.23	76.689		153.974	34,5	8,8	51,6	3,9	10,5	2.689	114.551	23.125	91.426		131.492	42,6	8,6	48,9	5,0	10,6
владѣльч. .	1.910	89.770	3.438	86.332		91.871	47,0	1,8	48,1	26,1	9,4	2.027	82.094	18.44	63.648		91.418	40,5	9.1	45,1	4,5	10,4	1.227	51.779	9.939	41.840		54.970	42,2	8,1	44,8	5,2	10,4
въ уѣздѣ . .	**8.196**	**373.897**	**15.381**	**358.516**	2,58	**397.371**	**45.6**	**1.9**	**48,5**	**24,3**	**9.4**	**5.011**	**185.042**	**44.70**	**140.337**	1,01	**245.392**	**36.9**	**8.9**	**49,0**	**4,1**	**10.5**	**3.916**	**166.330**	**33.064**	**133.266**	0,96	**186.462**	**42.5**	**8.4**	**47.6**	**5.0**	**10.5**
10. Чембарскій. кр. надѣльн.	17.331	637.781	41.594	596.187		896.013	36,8	2,4	51.7	15,3	9,5	2.312	132.940	19.42	113.519		159.528	57,5	8.4	69,0	6,8	10,1	2.394	133.106	14.603	118.503		86.663	55,6	6,1	36.2	9,1	10,2
владѣльч. .	4.656	185.309	9.312	175.997		231.403	39 8	2,0	49,7	19.9	9,5	2.766	155.726	23.23	132.492		162.641	56,3	8.4	58,8	6,7	10,1	2.374	119.412	13.769	105.643		107.542	50,3	5,8	45,3	8,7	10,1
въ уѣздѣ . .	**21 987**	**823.090**	**50.906**	**772.184**	5,02	**1.127.416**	**37.4**	**2,3**	**51.3**	**16,2**	**9,5**	**5.078**	**288.666**	**42.65**	**246.011**	1,60	**322.169**	**56,8**	**8,4**	**63,4**	**6,7**	**10.1**	**4.768**	**252.518**	**28.372**	**224.146**	1,46	**194.205**	**53,0**	**6,0**	**40.7**	**8,9**	**10,2**
Въ губерніи .	**127.527**	**5.464.175**	**275.444**	**5.188.731**	**3,70**	**6.257.128**	**42.8**	**2,2**	**49,1**	**19.8**	**9.2**	**46.933**	**2.137.230**	**372.64**	**1.764.582**	**1,26**	**2.468.894**	**45,5**	**7.9**	**52,6**	**5,7**	**10,0**	**41.911**	**1.883.915**	**310.665**	**1.573.250**	**1,12**	**1.839.015**	**45.0**	**7,4**	**43.9**	**6.1**	**10.0**
кр. надѣльн.	103.945	4.447.336	230.789	4.216.547		5.193.712	42,8	2,2	50,0	19,3	9,1	29.154	1.306.733	229.86	1.076.929		1.629.818	44,8	7.9	55,9	5,7	9,9	28.355	1.269.684	216.470	1.053.214		1.292.158	44,8	7,6	45,6	5,9	10,0
владѣльч. .	23.582	1.016.839	44.655	972.184		1.063.416	43,1	1,9	45,1	22,8	9,4	17.779	830.497	142.8	687.653		839.076	46.7	8.0	47,2	5,8	10,1	13.556	614.231	94.195	520.036		546.857	45,3	6,9	40,3	6,5	10,0

УѢЗДЫ. DISTRICTS.	Бобы. Fèves.											Картофель. Pommes de terre.								
	Посѣвная площадь 1899 г. въ десят. L'aire cultivée en 1899, en dessiatines.	Собрано. Récolte.	Посѣяно. Ensemencement.	Остатокъ за посѣв. Produit net. Весь. Absolu.	Остатокъ за посѣв. Produit net. На 1 душу насел. Par habitant.	Собрано соломы. Récolte de la paille.	На казен. десятину. Par dessiatine. Собрано. Récolte.	На казен. десятину. Par dessiatine. Посѣяно. Ensemencement.	На казен. десятину. Par dessiatine. Соломы. Paille.	Урожай самъ. Rendement à.	Вѣсъ четв. въ пудахъ. Poids d'une tchetv. en pouds.	Посѣвная площадь 1899 г. въ десят. L'aire cultivée en 1899, en dessiatines.	Собрано. Récolte.	Посѣяно. Ensemencement.	Остатокъ за посѣвомъ. Produit net. Весь. Absolu.	Остатокъ за посѣвомъ. Produit net. На 1 душу насел. Par habitant.	На казенную десятину. Par dessiatine. Собрано. Récolte.	На казенную десятину. Par dessiatine. Посѣяно. Ensemencement.	Урожай самъ. Rendement à.	Вѣсъ четв. въ пудахъ. Poids d'une tchetv. en pouds.
	Пудовъ. Pouds.											Пудовъ. Pouds.								
1.	2.	3.	4.	5.	6.	7.	8.	9.	10.	11.	12.	1.	2.	3.	4.	5.	6.	7.	8.	9.
ЕНИСЕЙСКАЯ.																				
1. Красноярскій. кр. надѣльн.	—	—	—	—		—	—	—	—	—	—	882	385.081	44.629	340.452		436,6	50,6	8,6	10,0
владѣльч. .	—	—	—	—		—	—	—	—	—	—	—	—	—	—		—	—	—	—
въ уѣздѣ . .	—	—	—	—	—	—	—	—	—	—	—	**882**	**385.081**	**44.629**	**340.452**	4,74	**436,6**	**50,6**	**8,6**	**10,0**
2. Ачинскій. кр. надѣльн.	—	—	—	—		—	—	—	—	—	—	1.644	671.574	66.911	604.663		408,5	40,7	10,0	8,2
владѣльч. .	—	—	—	—		—	—	—	—	—	—	—	—	—	—		—	—	—	—
въ уѣздѣ .	—	—	—	—	—	—	—	—	—	—	—	**1.644**	**671.574**	**66.911**	**604.663**	6,00	**408,5**	**40,7**	**10,0**	**8,2**
3. Енисейскій. кр. надѣльн.	—	—	—	—		—	—	—	—	—	—	456	231.557	29.777	201.780		507,8	65,3	7,8	8,0
владѣльч. .	—	—	—	—		—	—	—	—	—	—	—	—	—	—		—	—	—	—
въ уѣздѣ . .	—	—	—	—	—	—	—	—	—	—	—	**456**	**231.557**	**29.777**	**201.780**	3,08	**507,8**	**65,3**	**7,8**	**8,0**
4. Канскій. кр. надѣльн.	—	—	—	—		—	—	—	—	—	—	1.654	649.195	82.865	566.330		392,5	50,1	7,8	8,9
владѣльч. .	—	—	—	—		—	—	—	—	—	—	—	—	—	—		—	—	—	—
въ уѣздѣ . .	—	—	—	—	—	—	—	—	—	—	—	**1.654**	**649.195**	**82.865**	**566.330**	6,41	**392,5**	**50,1**	**7,8**	**8,9**
5. Минусинскій. кр. надѣльн.	—	—	—	—		—	—	—	—	—	—	2.229	1.088.644	129.168	959.476		488,4	57,5	8,5	9,5
владѣльч. .	—	—	—	—		—	—	—	—	—	—	—	—	—	—		—	—	—	—
въ уѣздѣ .	—	—	—	—	—	—	—	—	—	—	—	**2.229**	**1.088.644**	**129.168**	**959.476**	5,30	**488,4**	**57,5**	**8,5**	**9,5**
Въ губерніи .	—	—	—	—		—	—	—	—	—	—	**6.865**	**3.026.051**	**353.350**	**2.672.701**	**5,20**	**440,8**	**51,1**	**8,8**	**9,0**
кр. надѣльн.	—	—	—	—		—	—	—	—	—	—	6.865	3.026.051	353.350	2.672.701		440,8	51,5	8,8	9,0
владѣльч. .	—	—	—	—		—	—	—	—	—	—	—	—	—	—		—	—	—	—
ПЕНЗЕНСКАЯ.																				
1. Пензенскій. кр. надѣльн.	—	—	—	—		—	—	—	—	—	—	2.494	1.169.686	194.781	974.905		469,0	78,1	6,0	9,0
владѣльч. .	15	686	110	567		707	45,7	7,3	47,1	6,2	10,0	1.987	946.408	141.474	804.934		476,3	71,2	6,7	9,6
въ уѣздѣ . .	**15**	**686**	**110**	**567**	0,01	**707**	**45,7**	**7,3**	**47,1**	**6,2**	**10,0**	**4.481**	**2.116.094**	**336.255**	**1.779.839**	17,00	**472,2**	**75,0**	**6,3**	**9,2**
2 Городищенскій. кр. надѣльн.	—	—	—	—		—	—	—	—	—	—	3.782	1.741.989	322.605	1.419.384		460,6	85,3	5,4	8,9
владѣльч. .	—	—	—	—		—	—	—	—	—	—	1.047	475.024	70.568	404.456		453,7	67,4	6,7	9,2
въ уѣздѣ .	—	—	—	—	—	—	—	—	—	—	—	**4.829**	**2.217.013**	**393.173**	**1.823.840**	10,33	**459,1**	**81,4**	**5,6**	**9,0**
3. Инсарскій. кр. надѣльн.	—	—	—	—		—	—	—	—	—	—	4.699	2.565.654	424.790	2.140.864		546,0	90,4	6,0	9,4
владѣльч. .	8	475	53	422		480	59,4	6,6	60,0	9,0	10,0	1.816	885.482	144.917	740.565		487,6	79,8	6,1	9,5
въ уѣздѣ . .	**8**	**475**	**53**	**422**	0,00	**480**	**59,4**	**6,6**	**60,0**	**9,0**	**10,0**	**6.515**	**3.451.136**	**569.707**	**2.881.429**	15,98	**529,7**	**87,5**	**6,0**	**9,4**
4. Керенскій. кр. надѣльн.	—	—	—	—		—	—	—	—	—	—	2.003	1.168.751	189.684	979.067		583,5	94,7	6,2	9,9
владѣльч. .	—	—	—	—		—	—	—	—	—	—	827	490.080	75.422	414.658		592,6	91,2	6,5	10,2
въ уѣздѣ . .	—	—	—	—	—	—	—	—	—	—	—	**2.830**	**1.658.831**	**265.106**	**1.393.725**	13,09	**586,2**	**93,7**	**6,3**	**10,0**
5. Красно-слободск. кр. надѣльн.	—	—	—	—		—	—	—	—	—	—	7.804	3.930.875	493.993	3.436.882		503,7	63,3	8,0	9,5
владѣльч. .	—	—	—	—		—	—	—	—	—	—	493	307.238	32.193	275.045		623,2	65,3	9,5	9,3
въ уѣздѣ . .	—	—	—	—	—	—	—	—	—	—	—	**8.297**	**4.238.113**	**526.186**	**3.711.927**	21,42	**510,8**	**63,4**	**8,1**	**9,5**
6. Мокшанскій. кр. надѣльн.	1	45	6	39		50	45,0	6,0	50,0	7,5	10,0	1.735	924.929	137.412	787.517		533,1	79,2	6,7	9,6
владѣльч. .	9	435	48	387		488	48,3	5,3	54,2	9,1	10,0	810	409.212	62.208	347.004		505,2	76,8	6,6	9,7
въ уѣздѣ . .	**10**	**480**	**54**	**426**	0,00	**538**	**48,0**	**5,4**	**53,8**	**8,9**	**10,0**	**2.545**	**1.334.141**	**199.620**	**1.134.521**	10,70	**524,2**	**78,4**	**6,7**	**9,6**
7. Наровчатскій. кр. надѣльн.	—	—	—	—		—	—	—	—	—	—	3.352	1.713.889	274.194	1.441.695		511,9	81,8	6,3	9,2
владѣльч. .	4	120	40	80		160	30,0	10,0	40,0	3,0	10,0	854	413.848	72.419	341.429		484,6	84,8	5,7	9,9
въ уѣздѣ . .	**4**	**120**	**40**	**80**	0,00	**160**	**30,0**	**10,0**	**40,0**	**3,0**	**10,0**	**4.206**	**2.129.737**	**346.613**	**1.783.124**	14,92	**506,4**	**82,4**	**5,1**	**9,3**
8. Нижнеломовскій. кр. надѣльн.	—	—	—	—		—	—	—	—	—	—	4.351	2.439.606	398.117	2.041.489		560,7	91,5	6,1	9,8
владѣльч. .	—	—	—	—		—	—	—	—	—	—	1.463	780.511	143.081	637.430		533,5	97,8	5,5	9,9
въ уѣздѣ . .	—	—	—	—	—	—	—	—	—	—	—	**5.814**	**3.220.117**	**541.198**	**2.678.919**	18,76	**553,9**	**93,1**	**5,9**	**9,8**
9. Саранскій. кр. надѣльн.	—	—	—	—		—	—	—	—	—	—	2.184	1.053.780	196.778	857.002		482,5	90,1	5,4	9,5
владѣльч. .	—	—	—	—		—	—	—	—	—	—	708	374.603	66.552	308.051		529,1	94,0	5,6	10,2
въ уѣздѣ . .	—	—	—	—	—	—	—	—	—	—	—	**2.892**	**1.428.383**	**263.330**	**1.165.053**	8,37	**493,9**	**91,1**	**5,4**	**9,7**
10. Чембарскій. кр. надѣльн.	—	—	—	—		—	—	—	—	—	—	2.855	1.710.145	264.373	1.445.772		599,0	92,6	6,5	9,6
владѣльч. .	—	—	—	—		—	—	—	—	—	—	1.354	761.354	114.955	646.399		562,3	84,9	6,6	10,0
въ уѣздѣ . .	—	—	—	—	—	—	—	—	—	—	—	**4.209**	**2.471.499**	**379.328**	**2.092.171**	13,59	**587,2**	**90,1**	**6,5**	**9,7**
Въ губерніи .	**37**	**1.761**	**257**	**1.504**	**0,00**	**1.885**	**47,6**	**6,9**	**50,9**	**6,9**	**10,0**	**46.618**	**24.265.064**	**3.820.516**	**20.444.548**	**14,58**	**520,5**	**82,0**	**6,4**	**9,5**
кр. надѣльн.	1	45	6	39		50	45,0	6,0	50,0	7,5	10,0	35.259	18.421.304	2.896.727	15.524.577		522,2	82,2	6,4	9,4
владѣльч . .	36	1.716	251	1.465		1.835	47,7	7,0	51,0	6,8	10,0	11.359	5.843.760	923.789	4.919.971		514,5	81,3	6,3	9,7

Ленъ. Lin.

УѢЗДЫ. DISTRICTS.	Посѣвная площадь 1899 г. въ десят. L'aire cultivée en 1899, en dessiatines	На казенную десятину. Par dessiatine. Собрано. Récolte. (Пудовъ. Poud s.)	Посѣяно. Ensemencement. (Пудовъ. Poud s.)	Остатокъ. Produit net. (Пудовъ. Poud s.)	Собрано волокна. Quantité de filaments. (Пудовъ. Poud s.)	На казенную десятину. Par dessiatine. Собрано. Récolte.	Посѣяно. Ensemencement.	Волокна. Filaments.	Урожай самъ. Rendement à.	Вѣсъ четв. въ пудахъ. Poids d'une tchetv. en pouds.
1.	2.	3.	4.	5.	6.	7.	8.	9.	10.	11.
ЕНИСЕЙСКАЯ.										
1. Красноярскій. кр. надѣльн.	66	1.696	396	1.300	1.320	25,7	6,0	20,0	4,3	8,5
владѣльч. .	—	—	—	—	—	—	—	—	—	—
въ уѣздѣ . .	**66**	**1.696**	**396**	**1.300**	**1.320**	**25,7**	**6,0**	**20,0**	**4,3**	**8,5**
2. Ачинскій. кр. надѣльн.	399	16.199	2.434	13.765	11.417	40,6	6,1	28,6	6,7	8,5
владѣльч. .	—	—	—	—	—	—	—	—	—	—
въ уѣздѣ .	**399**	**16.199**	**2.434**	**13.765**	**11.417**	**40,6**	**6,1**	**28,6**	**6,7**	**8,5**
3. Енисейскій. кр. надѣльн.	245	3.969	1.201	2.768	4.092	16,2	4,9	16,7	3,3	8,0
владѣльч. .	—	—	—	—	—	—	—	—	—	—
въ уѣздѣ . .	**245**	**3.969**	**1.201**	**2.768**	**4.092**	**16,2**	**4,9**	**16,7**	**3,3**	**8,0**
4. Канскій. кр. надѣльн.	89	2.287	490	1.797	1.780	25,7	5,5	20,0	4,7	8,5
владѣльч. .	—	—	—	—	—	—	—	—	—	—
въ уѣздѣ . .	**89**	**2.287**	**490**	**1.797**	**1.780**	**25,7**	**5,5**	**20,0**	**4,7**	**8,5**
5. Минусинскій. кр. надѣльн.	429	8.795	2.445	6.350	6.306	20,5	5,7	14,7	3,6	9,0
владѣльч. .	—	—	—	—	—	—	—	—	—	—
въ уѣздѣ . .	**429**	**8.795**	**2.445**	**6.350**	**6.306**	**20,5**	**5,7**	**14,7**	**3,6**	**9,0**
Въ губерніи .	**1.228**	**32.946**	**6.966**	**25.980**	**24.915**	**26,8**	**5,7**	**20,3**	**4,7**	**8,6**
кр. надѣльн.	1.228	32.946	6.966	25.980	24.915	26,8	5,7	20,3	4,7	8,6
владѣльч. .	—	—	—	—	—	—	—	—	—	—
ПЕНЗЕНСКАЯ.										
1. Пензенскій. кр. надѣльн.	5	64	28	36	38	12,8	5,5	7,5	2,3	10,0
владѣльч.	97	1.562	475	1.087	1.368	16,1	4,9	14,1	3,3	9,2
въ уѣздѣ . .	**102**	**1.626**	**503**	**1.123**	**1.406**	**15,9**	**4,9**	**13,8**	**3,2**	**9,2**
2. Городищенскій. кр. надѣльн.	270	3.591	1.323	2.268	3.395	13,3	4,9	12,5	2,7	9,7
владѣльч. .	41	779	226	553	574	19,0	5,5	14,0	3,4	10,0
въ уѣздѣ . .	**311**	**4.370**	**1.549**	**2.821**	**3.969**	**14,1**	**5,0**	**12,8**	**2,8**	**9,8**
3. Инсарскій. кр. надѣльн.	741	15.709	4.594	11.115	12.004	21,2	6,2	16,2	3,4	8,7
владѣльч. .	82	3.206	508	2.698	1.041	39,1	6,2	12,7	6,3	9,0
въ уѣздѣ . .	**823**	**18.915**	**5.102**	**13.813**	**13.045**	**23,0**	**6,2**	**15,9**	**3,7**	**8,7**
4. Керенскій. кр. надѣльн.	208	3.078	1.310	1.768	1.227	14,8	6,3	5,9	2,3	9,8
владѣльч. .	86	2.107	439	1.668	361	24,5	5,1	4,2	4,8	9,2
въ уѣздѣ . .	**294**	**5.185**	**1.749**	**3.436**	**1.588**	**17,6**	**5,9**	**5,4**	**3,0**	**9,5**
5. Краснослободск. кр. надѣльн.	1.594	37.140	11.636	25.504	25.504	23,3	7,3	16,0	3,2	9,0
владѣльч. .	20	656	102	554	402	32,8	5,1	20,1	6,4	8,7
въ уѣздѣ . .	**1.614**	**37.796**	**11.738**	**26.058**	**25.906**	**23,4**	**7,3**	**16,1**	**3,2**	**9,0**
6. Мокшанскій. кр. надѣльн.	193	5.809	1.641	4.168	2.683	30,1	8,5	13,9	3,5	9,4
владѣльч. .	95	2.404	542	1.862	1.891	25,3	5,7	19,9	4,4	9,8
въ уѣздѣ . .	**288**	**8.213**	**2.183**	**6.030**	**4.574**	**28,5**	**7,6**	**15,9**	**3,8**	**9,5**
7. Наровчатскій. кр. надѣльн.	2.448	54.346	13.219	41.127	23.011	22,2	5,4	9,4	4,1	9,5
владѣльч. .	87	1.827	426	1.401	1.122	21,0	4,9	12,9	4,3	9,4
въ уѣздѣ . .	**2.535**	**56.173**	**13.645**	**42.528**	**24.133**	**22,2**	**5,4**	**9,5**	**4,1**	**9,5**
8. Нижеломовскій. кр. надѣльн.	637	10.893	3.695	7.198	7.517	17,1	5,8	11,8	2,9	9,3
владѣльч. .	35	1.232	189	1.043	420	35,2	5,4	12,0	6,5	9,5
въ уѣздѣ . .	**672**	**12.125**	**3.884**	**8.241**	**7.937**	**18,0**	**5,8**	**11,8**	**3,1**	**9,3**
9. Саранскій. кр. надѣльн.	118	4.154	920	3.234	1.959	35,2	7,8	16,6	4,5	9,8
владѣльч. .	71	2.663	391	2.272	944	37,5	5,5	13,3	6,8	10,1
въ уѣздѣ . .	**189**	**6.817**	**1.311**	**5.506**	**2.903**	**36,1**	**6,9**	**15,4**	**5,2**	**9,9**
10. Чембарскій. кр. надѣльн.	2	72	11	61	40	36,0	5,6	20,0	6,5	9,0
владѣльч. .	277	5.845	1.302	4.543	5.402	21,1	4,7	19,5	4,5	8,4
въ уѣздѣ . .	**279**	**5.917**	**1.313**	**4.604**	**5.442**	**21,2**	**4,7**	**19,5**	**4,5**	**8,4**
Въ губерніи .	**7.107**	**157.137**	**42.977**	**114.160**	**90.903**	**22,1**	**6,0**	**12,8**	**3,7**	**9,2**
кр. надѣльн.	6.216	134.856	38.377	96.479	77.378	21,7	6,2	12,4	3,5	9,3
владѣльч. .	891	22.281	4.600	17.681	13.525	25,0	5,2	15,2	4,8	9,1

Конопля. Chanvre.

Посѣвная площадь 1899 г. въ десят. L'aire cultivée en 1899, en dessiatines.	На казенную десятину. Par dessiatine. Собрано. Récolte. (Пудовъ. Poud s.)	Посѣяно. Ensemencement. (Пудовъ. Poud s.)	Остатокъ. Produit net. (Пудовъ. Poud s.)	Собрано волокна. Quantité de filaments. (Пудовъ. Poud s.)	На казенную десятину. Par dessiatine. Собрано. Récolte.	Посѣяно. Ensemencement.	Волокна. Filaments.	Урожай самъ. Rendement à.	Вѣсъ четв. въ пудахъ. Poids d'une tchetv. en pouds.
1.	2.	3.	4.	5.	6.	7.	8.	9.	10.
353	2.118	2.648	— 530	2.118	6,0	7,5	6,0	0,8	7,0
—	—	—	—	—	—	—	—	—	—
353	**2.118**	**2.648**	**— 530**	**2.118**	**6,0**	**7,5**	**6,0**	**0,8**	**7,0**
1.192	38.860	6.794	32.066	31.707	32,6	5,7	26,6	5,7	7,2
—	—	—	—	—	—	—	—	—	—
1.192	**38.860**	**6.794**	**32.066**	**31.707**	**32,6**	**5,7**	**26,6**	**5,7**	**7,2**
436	14.170	1.700	12.470	12.034	32,5	3,9	27,6	8,3	5,8
—	—	—	—	—	—	—	—	—	—
436	**14.170**	**1.700**	**12.470**	**12.034**	**32,5**	**3,9**	**27,6**	**8,3**	**5,8**
679	31.302	4.753	26.549	16.975	46,1	7,0	25,0	6,6	7,5
—	—	—	—	—	—	—	—	—	—
679	**31.302**	**4.753**	**26.549**	**16.975**	**46,1**	**7,0**	**25,0**	**6,6**	**7,5**
2.499	101.666	21.741	79.925	57.727	36,2	8,7	23,1	4,2	5,5
—	—	—	—	—	—	—	—	—	—
2.499	**101.666**	**21.741**	**79.925**	**57.727**	**36,2**	**8,7**	**23,1**	**4,2**	**5,5**
5.159	**188.116**	**37.636**	**150.480**	**120.561**	**36,5**	**7,3**	**23,4**	**5,0**	**6,1**
5.159	188.116	37.636	150.480	120.561	36,5	7,3	23,4	5,0	6,1
—	—	—	—	—	—	—	—	—	—
1.287	26.898	10.167	16.731	25.611	20,9	7,9	19,9	2,6	6,8
122	3.843	793	3.050	3.111	31,5	6,5	25,5	4,8	6,7
1.409	**30.741**	**10.960**	**19.781**	**28.722**	**21,8**	**7,8**	**20,4**	**2,8**	**6.8**
7.681	342.573	64.520	278.053	152.852	44,6	8,2	19,9	5,3	7,1
452	13 831	3.300	10.531	8.678	30,6	7,3	19,2	4,2	7,2
8.133	**356.404**	**67.820**	**288.584**	**161.530**	**43,8**	**8,3**	**19,9**	**5,3**	**7,1**
8.058	319.913	59.629	260.284	163 577	39,7	7,4	20,3	5,4	7,0
599	20.366	4.133	16.233	10.722	34,0	6,9	17,9	4,9	7,0
8.657	**340.279**	**63.762**	**276.517**	**174.299**	**39,3**	**7,4**	**20,1**	**5,3**	**7.0**
2.493	81.770	16.454	65.316	51.854	32,8	6,6	20,8	5,0	6,1
217	7.986	1.497	6.489	3.147	36,8	6,9	14,5	5,3	6,9
2.710	**89.756**	**17.951**	**71.805**	**55.001**	**33,1**	**6,6**	**20,3**	**5,0**	**6,2**
3.600	137.520	22.320	115.200	87.480	38,2	6,2	24,3	6,2	6,2
54	2.133	373	1.760	670	39,5	6,9	12,4	5,7	6,2
3.654	**139.653**	**22.693**	**116.960**	**88.150**	**38,2**	**6,2**	**24,1**	**6,2**	**6,2**
4.081	148.548	28.159	120.389	88.966	36,4	6,9	21,8	5,3	6,6
468	18.486	3.136	15.350	9.360	39,5	6,7	20,0	5,9	6,9
4.549	**167.034**	**31.295**	**135.739**	**98.326**	**36,7**	**6,9**	**21,6**	**5,3**	**6,6**
3.221	121.432	19.648	101.784	65.386	37,7	6,1	20,3	6,2	6,3
118	3.658	625	3.033	2.608	31,0	5,3	22,1	5,9	6,4
3.339	**125.090**	**20.273**	**104.817**	**67.994**	**37,5**	**6,1**	**20,4**	**6,2**	**6,3**
5.392	175.779	32.891	142.888	109.458	32,6	6,1	20,3	5,3	6,5
308	10.656	1.940	8.716	5.267	34,6	6,3	17,1	5,5	7,2
5.700	**186.435**	**34.831**	**151.604**	**114.725**	**32,7**	**6,1**	**20,1**	**5,3**	**6,5**
4.269	148.561	29.456	119.105	78.550	34,8	6,9	18,4	5,0	6,7
876	34.164	5.606	28.558	15.768	39,6	6,4	18,0	6,1	6,6
5.145	**182.725**	**35.062**	**147.663**	**94.318**	**35,5**	**6,8**	**18,3**	**5,2**	**6,7**
3.715	99.934	23.405	76.529	53.496	26,9	6,3	14,4	4,3	6,3
250	8.175	1.400	6.775	5.000	32,7	5,6	20,0	5,8	7,4
3.965	**108.109**	**24.805**	**83.304**	**58.496**	**27,3**	**6,3**	**14,8**	**4,3**	**6,4**
47 261	**1.726.226**	**329.452**	**1.396.774**	**941.561**	**36,5**	**7,0**	**19,9**	**5,2**	**6,7**
43.797	1.602.928	306.649	1.296.279	877.230	36,6	7,0	20,0	5,2	6,7
3.464	123.298	22.803	100.495	64.331	35,6	6,6	18,6	5,4	6,9

УѢЗДЫ. DISTRICTS.	Яровая рожь. Seigle de printemps.											Яровая пшеница.		
	Посѣвная площадь 1899 г. въ десят. L'aire cultivée en 1899, en dessiatines.	Собрано. Récolte.	Посѣяно. Ensemencement.	Остат. за посѣв. Produit net. Всѣ. Absolu.	Остат. за посѣв. Produit net. На 1 душу насел. Par habitant.	Собрано соломы. Récolte de la paille.	На каз. десятину. Par dessiatine. Собрано. Récolte.	На каз. десятину. Par dessiatine. Посѣяно. Ensemencement.	На каз. десятину. Par dessiatine. Соломы. Paille.	Урожай самъ. Rendement à.	Всѣхъ четв. въ пудахъ. Poids d'une tchetv. en pouds.	Посѣвная площадь 1899 г. въ десят. L'aire cultivée en 1899, en dessiatines.	Собрано. Récolte.	Посѣяно. Ensemencement.
	Пудовъ. Pouds.											Пудовъ.		
1.	2.	3.	4.	5.	6.	7.	8.	9.	10.	11.	12.	1.	2.	3.
СТАВРОПОЛЬСКАЯ.														
1. Ставропольскій. кр. надѣльн.	—	—	—	—		—	—	—	—	—	—	10.129	319.064	56.722
1. Ставропольскій. владѣльч.	—	—	—	—		—	—	—	—	—	—	5.041	257.595	31.254
въ уѣздѣ	—	—	—	—		—	—	—	—	—	—	**15.170**	**576.659**	**87.976**
2. Александровск. кр. надѣльн.	—	—	—	—		—	—	—	—	—	—	1.278	43.708	12.397
2. Александровск. владѣльч.	—	—	—	—		—	—	—	—	—	—	1.824	67.670	11.309
въ уѣздѣ	—	—	—	—	—	—	—	—	—	—	—	**3.102**	**111.378**	**23.706**
3. Медвѣженскій. кр. надѣльн.	—	—	—	—		—	—	—	—	—	—	118.997	4.414.289	702.082
3. Медвѣженскій. владѣльч.	40	220	168	52		200	5,5	4,2	5,0	1,3	10,0	10.107	455.826	65.696
въ уѣздѣ	**40**	**220**	**168**	**52**	0,00	**200**	**5.5**	**4.2**	**5.0**	**1,3**	**10.0**	**129.104**	**4.870.115**	**767.778**
4. Новогригор. кр. надѣльн.	—	—	—	—		—	—	—	—	—	—	18.300	779.580	117.120
4. Новогригор. владѣльч.	3	64	14	50		120	21,4	4,5	40,0	4,8	9,0	277	15.069	1.468
въ уѣздѣ	**3**	**64**	**14**	**50**	0,00	**120**	**21.4**	**4.5**	**40,0**	**4.8**	**9,0**	**18.577**	**794.649**	**118.588**
Въ губерніи	**43**	**284**	**182**	**102**	**0,00**	**320**	**6,6**	**4,2**	**7,4**	**1,5**	**9,8**	**165.953**	**6.352.801**	**998.048**
кр. надѣльн.	—	—	—	—		—	—	—	—	—	—	148.704	5.556.641	888.321
владѣльч.	43	284	182	102		320	6,6	4,2	7,4	1,5	9,8	17.249	796.160	109.727
ХАРЬКОВСКАЯ.														
1. Харьковскій. кр. надѣльн.	—	—	—	—		—	—	—	—	—	—	5.114	153.420	49.094
1. Харьковскій. владѣльч.	24	1.279	216	1.063		2.086	53,3	9,0	86,9	5,9	9,0	3.549	128.119	31.876
въ уѣздѣ	**24**	**1.279**	**216**	**1.063**	0,01	**2.086**	**53,3**	**9.0**	**86,9**	**5,9**	**9,0**	**8.663**	**281.539**	**80.970**
2. Ахтырскій. кр. надѣльн.	8	385	77	308		700	49,4	9,6	84,5	5,0	9,3	1.007	47.430	9.264
2. Ахтырскій. владѣльч.	806	43.766	6.690	37.076		32.240	54,3	8,3	40,0	6,5	8,7	3.718	175.861	31.231
въ уѣздѣ	**814**	**44.151**	**6.767**	**37.384**	0,26	**32.940**	**54,2**	**8.3**	**41,0**	**6,5**	**8.7**	**4.725**	**223.291**	**40.495**
3. Богодуховскій. кр. надѣльн.	7	151	56	95		292	21,5	8,0	41,7	2,7	8,0	11.926	327.965	104.949
3. Богодуховскій. владѣльч.	277	15.567	2.216	13.351		12.770	56,2	8,0	46,1	7,0	8,6	8.803	402.537	75.706
въ уѣздѣ	**284**	**15.718**	**2.272**	**13.446**	0,09	**13.063**	**55,3**	**8.0**	**46.0**	**6.9**	**8.6**	**20.729**	**730.502**	**180.655**
4. Валковскій. кр. надѣльн.	—	—	—	—		—	—	—	—	—	—	14.264	446.463	126.950
4. Валковскій. владѣльч.	14	827	112	715		—	59,1	8,0	—	7,4	8,9	6.770	295.849	54.837
въ уѣздѣ	**14**	**827**	**112**	**715**	0,00	—	**59,1**	**8.0**	—	**7,4**	**8.9**	**21.034**	**742.312**	**181.787**
5. Волчанскій. кр. надѣльн.	18	301	146	155		592	16,7	8,1	32,9	2,1	8,5	15.202	308.601	126.177
5. Волчанскій. владѣльч.	71	2.712	596	2.116		2 201	38,2	8,4	31,0	4,6	9,0	9.016	310.150	72.016
въ уѣздѣ	**89**	**3.013**	**742**	**2.271**	0,01	**2.793**	**33,9**	**8.3**	**31.4**	**4,1**	**9.0**	**24.218**	**618.751**	**198.193**
6. Зміевскій. кр. надѣльн.	1	31	9	22		66	30,6	8,7	65,6	3,4	9,8	28.627	1.004.808	234.741
6. Зміевскій. владѣльч.	158	6.194	1.122	5.072		7.900	39,2	7,1	50,0	5,5	9,0	20.355	653.396	154.098
въ уѣздѣ	**159**	**6.225**	**1.131**	**5.094**	0,02	**7.966**	**39,2**	**7,1**	**50,1**	**5.5**	**9.0**	**48.982**	**1.658.204**	**388.839**
7. Изюмскій. кр. надѣльн.	744	16.294	4.836	11.458		13.615	21,9	6,5	18,3	3,4	9,7	43.253	1.461.951	307.096
7. Изюмскій. владѣльч.	652	26.667	4.564	22.103		18.712	40,9	7,0	28,7	5,8	9,9	39 899	1.659.798	267.323
въ уѣздѣ	**1.396**	**42.961**	**9.400**	**33.561**	0,12	**32.327**	**30,8**	**6,7**	**23.2**	**4,6**	**9,8**	**83.152**	**3.121.749**	**574.419**
8. Купянскій. кр. надѣльн.	31	505	195	310		961	16,3	6,3	31,0	2,6	9,3	69.522	1.967.473	514.463
8. Купянскій. владѣльч.	150	3.825	1.035	2.790		3.225	25,5	6,9	21,5	3,7	9,3	27.277	886.503	193.667
въ уѣздѣ	**181**	**4.330**	**1.230**	**3.100**	0,01	**4.186**	**23,9**	**6,8**	**23,1**	**3.5**	**9,3**	**96.799**	**2.853.976**	**708.130**
9. Лебединскій. кр. надѣльн.	—	—	—	—		—	—	—	—	—	—	6,573	366.116	61.786
9. Лебединскій. владѣльч.	62	3.776	620	3.156		5.475	60,9	10,0	88,3	6,1	9,4	6.596	448.528	62.002
въ уѣздѣ	**62**	**3.776**	**620**	**3.156**	0,02	**5.475**	**60,9**	**10.0**	**88,3**	**6.1**	**9.4**	**13.169**	**814.644**	**123.788**
10. Старобѣльскій. кр. надѣльн.	30	801	213	588		738	26,7	7,1	24,6	3,8	8,9	158.864	3.272.598	1.032.616
10. Старобѣльскій. владѣльч.	84	2.394	529	1.865		2.654	28,5	6,3	31,6	4.5	9,7	27.049	685.340	154.179
въ уѣздѣ	**114**	**3.195**	**742**	**2.453**	0,01	**3.392**	**28,0**	**6.5**	**29,8**	**4,3**	**9,5**	**185.913**	**3.957.938**	**1.186.795**
11. Сумскій. кр. надѣльн.	—	—	—	—		—	—	—	—	—	—	2.707	177.038	25.175
11. Сумскій. владѣльч.	3	146	26	120		220	48,8	8,7	73,3	5,6	8,5	6.925	438.353	66.788
въ уѣздѣ	**3**	**146**	**26**	**120**	0,00	**220**	**48,8**	**8.7**	**73,3**	**5.6**	**8,5**	**9.632**	**615.391**	**91.963**
Въ губерніи	**3.140**	**125.621**	**23.258**	**102.363**	**0,05**	**104.447**	**40.0**	**7.4**	**33,3**	**5,4**	**9,1**	**517.016**	**15.618.297**	**3.756.034**
кр. надѣльн.	839	18.468	5.532	12.936		16.964	22,0	6,6	20,2	3,3	9,6	357.059	9.533.863	2.592.311
владѣльч.	2.301	107.153	17.726	89.427		87.483	46,6	7,7	38,0	6,0	9,1	159.957	6.084.434	1.163.723

Froment de printemps.								Овесъ. Avoine.									
Ост. за посѣв. Produit net. Всѣ. Absolu.	Ост. за посѣв. Produit net. На 1 душу насел. Par habitant.	Собрано соломы. Récolte de la paille.	На каз. десятину. Par dessiatine. Собрано. Récolte.	На каз. десятину. Par dessiatine. Посѣяно. Ensemencement.	На каз. десятину. Par dessiatine. Соломы. Paille.	Урожай самъ. Rendement à.	Всѣхъ четв. въ пудахъ. Poids d'une tchetv. en pouds.	Посѣвная площадь 1899 г. въ десят. L'aire cultivée en 1899, en dessiatines.	Собрано. Récolte.	Посѣяно. Ensemencement.	Остат. за посѣв. Produit net. Всѣ. Absolu.	Остат. за посѣв. Produit net. На 1 душу насел. Par habitant.	Собрано соломы. Récolte de la paille	На казен. десят. Par dessiatine. Собрано. Récolte.	На казен. десят. Par dessiatine. Посѣяно. Ensemencement.	На казен. десят. Par dessiatine. Соломы. Paille.	Урожай самъ. Rendement à.	Всѣхъ четв. въ пудахъ. Poids d'une tchetv. en pouds.
Pouds.								Пудовъ. Pouds.									
4.	5.	6.	7.	8.	9.	10.	11.	1.	2.	3.	4.	5.	6.	7.	8.	9.	10.	11.
262.342		318.051	31,5	5,6	31,4	5,6	10,1	19.452	953.148	124.493	828.655		717.779	49,0	6,4	36,9	7,7	6,0
226.341		136.107	51,1	6,2	27,0	8,2	10,0	2.456	154.482	15.227	139.255		69.014	62,9	6,2	28,1	10,1	6,1
488.683	3,76	454.158	38.0	5.8	29.9	6.6	10,1	21.908	1.107.630	139.720	967.910	7,46	786.793	50.6	6.4	35.9	7.9	6.0
31.311		101.729	34,2	9,7	79,6	3,5	10,1	19.042	1.504.318	194.228	1.310.090		862.603	79,0	10,2	45,3	7,7	5,7
56.361		165.254	37,1	6,2	90,6	6,0	9,9	3.756	326.022	41.692	284.330		168.644	86,8	11,1	44,9	7,8	5,9
87.672	0,46	266.983	35.9	7,6	86.0	4,7	10.0	22.798	1.830.340	235.920	1.594.420	8,40	1.031.247	80.3	10,3	45.2	7,8	5,7
3.712.207		3.581.810	37,1	5,9	30,1	6,3	10,3	11.473	435.974	67.691	368.283		413 028	38,0	5,9	36,0	6,4	6,0
390.130		409.334	45,1	6,5	40.5	6,9	10,2	2.445	133.986	15.648	118.338		85.282	54,8	6.4	34,7	8,6	5,9
4.102.337	16,73	3.991.144	37.7	5.9	30.9	6.3	10.1	13.918	569.960	83.339	486.621	1,98	498.310	40,9	6,0	35.8	6,8	6,0
662.460		565.470	42,6	6,4	30,9	6.7	9,8	35.797	1.695.778	204.043	1.491.735		1.170.562	47.4	5,7	32,7	8,3	6,0
13.601		11.025	54,4	5,3	39,8	10,3	10,0	3.222	183.976	17.721	166.255		139.513	57,1	5,5	43.3	10,4	7,1
676.061	2,66	576.495	42,8	6,4	31,0	6,7	9.8	39.019	1.879.754	221.764	1.657.990	6,52	1.310.075	48.2	5.7	33.6	8.5	6,1
5.354.753	6.54	5.288.780	38,3	6,0	31,2	6.4	10.1	97.643	5.387.684	680.743	4.706.941	5,75	3.626.425	55.2	7,0	37,1	7.9	5,9
4.668.320		4.567.060	37,4	6,0	30,7	6,2	10,1	85.764	4.589.218	590.455	3.998.763		3.163.972	53,5	6,9	36,9	7,8	5,8
686.433		721.720	46,2	6,4	34,2	7,2	10,1	11.879	798.466	90.288	708.178		462.453	67,2	7,6	38,9	8,8	6,1
104.326		255.189	30,0	9,6	49,9	3,1	8,9	17.338	669.247	170.338	498.909		934.518	38,6	10,0	53,9	3,9	6,1
96.243		189.872	36,1	8,7	53,5	4,0	9,2	6.516	315.978	61.241	254.737		370.760	48,5	9.4	56,9	5,2	5,8
200.569	1,14	445.061	32.5	9.3	51.4	3,5	9.0	23.854	985.225	231.579	753.646	4,29	1.305.278	41.3	9,7	54.7	4.3	6.0
38.166		61.628	47,1	9,2	61,2	5,1	8,8	9.999	521.948	97.990	423.958		708.929	52,2	9,6	70,9	5,3	5.7
144.630		237.208	47,3	8.4	63,8	5,6	9,5	4.032	214.906	33.466	181.440		305.222	53,3	8,3	75,7	6,4	5,9
182.796	1,28	298.836	47,3	8.6	63,2	5,5	9.0	14.031	736.854	131.456	605.398	4,24	1.014.151	52.5	9,4	72,3	5.6	5,8
223.016		608.226	27,5	8,8	51,0	3,1	8,5	10.918	517.513	104.813	412.700		623.418	47.4	9,6	57,1	4.9	5,8
126.831		524.659	45,5	8.6	59,6	5,3	9,1	5.244	316.213	47.196	269.017		335.616	60,3	9,0	64,0	6,7	6,0
549.847	3,71	1.132.885	35,2	8.7	54.7	4,0	9.0	16.162	833.726	152.009	681.717	4,60	959.034	51,6	9,4	59.3	5,5	5,9
319.513		830.165	31,3	8,9	58,2	3,5	9,2	4.581	219.430	37.106	182.324		275.318	47,9	8,1	60,1	5,9	5,2
241.012		412.293	43,7	8,1	60,9	5,4	9,1	2.937	159.773	22.615	137.158		185.618	54,4	7,7	63.2	7.1	5,8
560.525	3,92	1.242.458	35,3	8.6	59.1	4,1	9,2	7.518	379.203	59.721	319.482	2,23	460.936	50.4	7,9	61,3	6,3	5,7
182.424		484.944	20,3	8,3	31,9	2,5	9,2	13.105	351.214	114.014	237.200		495.369	26,8	8,7	37.8	3,1	5,5
238.134		325.478	34,4	7,9	36,1	4,3	9,6	4.787	242.701	40.690	202.011		213.500	50,7	8,5	44.6	6,0	5,7
420.558	2,57	810.422	25,5	8,2	33.5	3,1	9.6	17.892	593.915	154.704	439.211	2,68	708.869	33,2	8.6	39,6	3,8	5.6
770.067		1.119.316	35,1	8,2	39,1	4,3	9,8	14.683	552.081	120.401	431.680		679.823	37,6	8,2	46,3	4,6	5,8
499.298		626.934	32,1	7,6	30,8	4,2	9,7	6.196	247.840	48.948	198.892		232.350	40,0	7,9	37.5	5,1	5,7
1.269.365	5.61	1.746 250	33,9	7.9	35,7	4,3	9.8	20.879	799.921	169.349	630.572	2,79	912.173	38.3	8,1	43.7	4.7	5,8
1.154 855		968.867	33,8	7,1	22,4	4,8	10,0	8.272	488.602	58.731	129.871		289.520	22,8	7,1	35,0	3,2	6,1
1.392.475		1.627.879	41,6	6.7	40,8	6,2	9,8	13.034	543.518	88.631	454.887		486.168	41,7	6,8	37.3	6,1	6,1
2.547.330	9,25	2.596.746	37,5	6,9	31.2	5,4	9.9	21.316	732.120	147.362	584.758	2,12	775.688	34.4	6.9	36.4	5.0	6.1
2.453.010		1.814.524	28,3	7,4	26,1	3,8	10,0	13.033	516.691	103.611	413.080		343.552	37,9	7,6	25,2	5,0	6,6
1.692.836		864.681	32,5	7,1	31,7	4,6	9,9	5.776	247.790	45.053	202.737		174.435	42,9	7.8	30,2	5,5	6,2
2.145.846	8,89	2.679.205	29,5	7,3	27.7	4,0	10.0	19.409	764.481	148.664	615.817	2,55	517.987	39,4	7.7	26,7	5,1	6,5
1.304.330		431.189	55,7	9.4	65,6	5,9	8,8	13.621	849.950	137.572	712.378		859.495	62,4	10,1	63,1	6,2	5,9
1.386.526		526.361	68,0	9.4	79,8	7,2	9,4	8.161	661.857	79.978	581.879		664.305	81,1	9,8	81,4	8,3	6,2
4.690.856	4,20	957.550	61,9	9,4	72.7	6.6	9,1	21.782	1.511.807	217.550	1.294.257	7,86	1.523.800	69.4	10.0	70.0	6,9	6.0
3.239.982		3.336.144	20,6	6,5	21,0	3,1	9,6	15.683	401.485	98.803	302.682		399.917	25,6	6.3	25,5	4,1	5,8
1.331.161		616.717	25,3	5,7	22,8	4,4	9,9	3.252	117.072	22.439	94.633		98.536	36.0	6,9	30,3	5,2	6,1
12.771.143	7,48	3.952.861	21.3	6.4	21,3	3,3	9,7	18.935	518.557	121.242	397.315	1,07	498.453	27,4	6.4	26,3	4,3	5.9
1.151.863		227.117	65.4	9,3	83.9	7,0	8,8	21.967	1.331.200	228.457	1.102.743		1.649.722	60,6	10,4	75,1	5,8	6,1
1.371.565		505.525	63,3	9,5	73,0	6,6	9,2	10.072	703.026	103.742	599.284		770.508	69,8	10,3	76.5	6,8	6,3
5.523.428	2,68	732.642	63.9	9,5	76.1	6,7	9,1	32 039	2.034.226	332.199	1.702.027	8,71	2.420.230	63,5	10.4	75.5	6,1	6,1
10.862.263	5,28	16 594.916	30,2	7,3	32,1	4,2	9,6	213.807	9.890.035	1.865.835	8.024 200	3,57	11.096.599	46.3	8.7	51.9	5,3	6,0
1.941.552		10.137.309	26,7	7,3	28,4	3,7	9,6	143.800	6.119.361	1.271.836	4.847.525		7.259.581	42,6	8,8	50,5	4,8	5,9
8.920.711		6.457.607	38,0	7,3	40,4	5,2	9,6	70.007	3.770.674	593.999	3.176.675		3.837.018	53,9	8,5	54,8	6,3	6,0

УѢЗДЫ. DISTRICTS.	Ячмень. Orge.												Полба. Épeautre.										Гречиха. Sarrasin.									
	Посѣвная площадь 1899 г. въ десят. L'aire cultivée en 1899, en dessiatines.	Собрано. Récolte.	Посѣяно. Ensemencement.	Остат. за посѣв. Produit net. Весь. Absolu.	Остат. за посѣв. Produit net. На 1 душу насел. Par habitant.	Собрано соломы. Récolte de la paille.	На каз. десятину. Par dessiatine. Собрано. Récolte.	На каз. десятину. Par dessiatine. Посѣяно. Ensemencement.	На каз. десятину. Par dessiatine. Соломы. Paille.	Урожай самъ. Rendement à.	Вѣсъ четв. въ пудахъ. Poids d'une tchetv. en pouds.	Посѣвная площадь 1899 г. въ десят. L'aire cultivée en 1899, en dessiatines.	Собрано. Récolte.	Посѣяно. Ensemencement.	Ост. за посѣв. Produit net. Весь. Absolu.	Ост. за посѣв. Produit net. На 1 душу насел. Par habitant.	Собрано соломы. Récolte de la paille.	На кая. десятину. Par dessiatine. Собрано. Récolte.	На кая. десятину. Par dessiatine. Посѣяно. Ensemencement.	На кая. десятину. Par dessiatine. Соломы. Paille.	Урожай самъ. Rendement à.	Вѣсъ четв. въ пудахъ. Poids d'une tchetv. en pouds.	Посѣвная площадь 1899 г. въ десят. L'aire cultivée en 1899, en dessiatines.	Собрано. Récolte.	Посѣяно. Ensemencement.	Остат. за посѣв. Produit net. Весь. Absolu.	Остат. за посѣв. Produit net. На 1 душу насел. Par habitant.	Собрано соломы. Récolte de la paille.	На казен. десят. Par dessiatine. Собрано. Récolte.	На казен. десят. Par dessiatine. Посѣяно. Ensemencement.	На казен. десят. Par dessiatine. Соломы. Paille.	Урожай самъ. Rendement à.	Вѣсъ четв. въ пудахъ. Poids d'une tchetv. en pouds.
	Пудовъ. Poud s.												Пудовъ.			Poud s.							Пудовъ. Poud s.									
1.	2.	3.	4.	5.	6.	7.	8.	9.	10.	11.	12.	1.	2.	3.	4.	5.	6.	7.	8.	9.	10.	11.	1.	2.	3.	4.	5.	6.	7.	8.	9.	10.	11.
СТАВРОПОЛЬСКАЯ.																																
1. Ставропольскій. кр. надѣльн.	23.451	970.871	138.361	832.510		764.503	41,4	5,9	32,6	7,2	9,7	—	—	—	—		—	—	—	—	—	—	478	9.608	1.291	8.317		10.564	20,1	2,7	22,1	7,4	7,5
владѣльч.	3.420	226.062	18.810	207.252		95.760	66,1	5,5	28,0	12,0	9,9	—	—	—	—		—	—	—	—	—	—	81	2.300	413	1.887		5.403	28,4	5,1	66,7	5,6	7,4
въ уѣздѣ . .	**26.871**	**1.196.933**	**157.171**	**1.039.762**	8,01	**860.263**	**44,5**	**5,8**	**32,1**	**7,6**	**9,7**	—	—	—	—	—	—	—	—	—	—	—	**559**	**11.908**	**1.704**	**10.204**	0,08	**15.967**	**21,3**	**3,1**	**28,6**	**7,0**	**7,5**
2. Александр. кр. надѣльн.	17.718	747.700	100.993	646.707		620.130	42,2	5,7	35,0	7,4	8,9	122	5.307	744	4.563		3.050	43,5	6,1	25,0	7,1	7,8	86	4.816	361	4.455		1.815	56,0	4,2	21,1	13,3	7,0
владѣльч. .	2.870	137.196	18.081	119.115		108.773	47,8	6,3	37,9	7,6	9,5	33	1.320	198	1.122		2.046	40,0	6,0	62,0	6,7	8,5	13	663	73	590		417	51,0	5,6	31,3	9,1	6,0
въ уѣздѣ .	**20.588**	**884.896**	**119.074**	**765.822**	4,03	**728.903**	**43,0**	**5,8**	**35,4**	**7,4**	**9,0**	**135**	**6.627**	**942**	**5.685**	0,03	**5.096**	**42,8**	**6,1**	**32,1**	**7,0**	**7,9**	**99**	**5.479**	**434**	**5.045**	0,03	**2 232**	**55,3**	**4,4**	**22,5**	**12,5**	**7,0**
3. Медвѣженскій. кр. надѣльн.	31.325	1.328.180	197.348	1.130.832		830.113	42,4	6,3	26,5	6,7	8,6	—	—	—	—		—	—	—	—	—	—	—	—	—	—		—	—	—	—	—	—
владѣльч. .	3.548	229.201	23.417	205.784		150.435	64,6	6,6	42,4	9,8	9,2	8	282	45	237		80	35,3	5,6	10,0	6,3	8,0	1	20	5	15		20	20,0	5,0	20,0	4,0	7,5
въ уѣздѣ . .	**34.873**	**1.557.381**	**220.765**	**1.336.616**	5,45	**980.548**	**44,7**	**6.3**	**28,1**	**7,1**	**8,7**	**8**	**282**	**45**	**237**	0,00	**80**	**35.3**	**5,6**	**10.0**	**6,3**	**8.0**	**1**	**20**	**5**	**15**	0,00	**20**	**20,0**	**5.0**	**20.0**	**4,0**	**7,5**
4. Новогригор. кр. надѣльн.	46.362	2.294.919	236.446	2.058.473		1.298.136	49,5	5,1	28,0	9,7	9,0	—	—	—	—		—	—	—	—	—	—	—	—	—	—		—	—	—	—	—	—
владѣльч. .	3.747	245.054	23.231	221.823		145.384	65,4	6,2	38,8	10,5	9,2	—	—	—	—		—	—	—	—	—	—	—	—	—	—		—	—	—	—	—	—
въ уѣздѣ .	**50.109**	**2.539.973**	**259.677**	**2.280.296**	8,97	**1.443.520**	**50,7**	**5,1**	**28.8**	**9,7**	**9,0**	—	—	—	—	—	—	—	—	—	—	—	—	—	—	—	—	—	—	—	—	—	—
Въ губерніи .	**132.441**	**6.179.183**	**756.687**	**5.422.496**	**6,62**	**4.013.234**	**46,7**	**5,7**	**30,3**	**8,2**	**9,1**	**163**	**6.909**	**987**	**5.922**	**0,01**	**5.176**	**42.4**	**6.1**	**31.8**	**7.0**	**7.8**	**657**	**17.407**	**2.148**	**15.264**	**0,02**	**18.219**	**27,4**	**3,3**	**27,6**	**8,1**	**7,3**
кр. надѣльн.	118.856	5.341.670	673.148	4.668.522		3.512.882	44,2	5,7	29,6	7,9	9,0	122	5.307	744	4.563		3.050	43,5	6,1	25,0	7,1	7,8	564	14.424	1.652	12 772		12.379	25,7	2,9	21,9	8,9	7,3
владѣльч. .	13.585	837.513	83.539	753.974		500.352	61,6	6,1	36,8	10,1	9,4	41	1.602	243	1.359		2.126	39.1	5,9	51,9	6,6	8,2	95	2.983	490	2.492		5.840	38,2	5,2	61,5	7,3	7,0
ХАРЬКОВСКАЯ.																																
1. Харьковскій. кр. надѣльн.	13.569	493.912	123.478	370.434		645.884	36,4	9,1	47,6	4,0	7,9	—	—	—	—		—	—	—	—	—	—	2.733	93 450	19.134	74.316		130.608	33,7	6,9	47,1	4.9	7,5
владѣльч. .	3.932	212.721	34.995	177.726		225.304	54,1	8,9	57,3	6,1	7,9	19	1.007	114	893		665	53,0	6,0	35 0	8,8	8,0	510	19.431	3.417	16.014		31.059	38,1	6,7	60,9	5,7	7,5
въ уѣздѣ . .	**17.501**	**706.633**	**158.473**	**548.160**	3,12	**871.188**	**40,4**	**9,1**	**49,8**	**4,5**	**7,9**	**19**	**1.007**	**114**	**893**	0,00	**665**	**53.0**	**6.0**	**35.0**	**8,8**	**8.0**	**3.283**	**112.881**	**22.551**	**90.330**	0,51	**161.667**	**34,3**	**6.9**	**49,2**	**5.0**	**7,5**
2. Ахтырскій. кр. надѣльн.	8.980	477.736	82.616	395.120		568.434	53,2	9,2	63,3	5,8	7,4	—	—	—	—		—	—	—	—	—	—	5.764	195.976	43.230	152.746		314.138	34,0	7,5	54.5	4,5	7,1
владѣльч.	1.254	74.488	10.283	64.205		86.902	59,4	8,2	69,3	7,2	8.1	13	1.043	104	939		941	80.2	8,0	72,4	10,0	8,0	576	23.098	3.744	19.354		31.104	40,1	6,5	54,0	6,2	7,3
въ уѣздѣ .	**10.234**	**552.224**	**92.899**	**459.325**	3,21	**655.336**	**54,0**	**9,1**	**64,0**	**5,9**	**7,5**	**13**	**1.043**	**104**	**939**	0,00	**941**	**80.2**	**8,0**	**72.4**	**10,0**	**8,0**	**6.340**	**219.074**	**46.974**	**172.100**	1,20	**345.242**	**36.6**	**7.4**	**54.5**	**4.7**	**7.1**
3. Богодуховскій. кр. надѣльн.	21.098	1.031.692	200.431	831.261		1.261.660	48,9	9,5	59,8	5,1	7,6	—	—	—	—		—	—	—	—	—	—	6.237	258.836	46.154	212.682		361.122	41,5	7,4	57,9	5,6	6,9
владѣльч. .	3.088	196 397	27.174	169.223		193.309	63,6	8,8	62,6	7.2	7,8	—	—	—	—		—	—	—	—	—	—	982	36.039	6.972	29.067		60.688	36.7	7,1	61,8	5.2	6,9
въ уѣздѣ .	**24 186**	**1.228.089**	**227.605**	**1.000.484**	6,75	**1.454.969**	**50,8**	**9,4**	**60.1**	**5,4**	**7,6**	—	—	—	—	—	—	—	—	—	—	—	**7.219**	**294.875**	**53.126**	**241.749**	1,63	**421.810**	**40.8**	**7.4**	**58.4**	**5.6**	**6,9**
4. Валковскій. кр. надѣльн.	15.550	825.705	136.840	688.865		872.355	53.1	8,8	56,1	6,0	7,8	—	—	—	—		—	—	—	—	—	—	2.628	91.454	17.082	74.372		157.943	34.8	6,5	60,1	5,4	7,2
владѣльч. .	2 894	176.534	23.441	153.093		193.898	61,0	8,1	67,0	7,5	8,1	17	2.125	104	2.021		2.380	125,0	6,1	140,0	20,4	7,0	458	22.534	2.244	20.290		24.091	49,2	4,9	52,6	10.0	7,3
въ уѣздѣ .	**18.444**	**1.002.239**	**160.281**	**841.958**	5,89	**1.066.253**	**54,3**	**8,7**	**57,8**	**6,3**	**7,9**	**17**	**2.125**	**104**	**2.021**	0,01	**2.380**	**125.0**	**6.1**	**140.0**	**20.4**	**7.0**	**3.086**	**113.988**	**19.326**	**94.662**	0,66	**182.034**	**36.9**	**6.3**	**59.0**	**5.9**	**7.2**
5. Волчанскій. кр. надѣльн.	24.415	615 258	217.294	397.964		822.786	25,2	8,9	33,7	2,8	7.4	—	—	—	—		—	—	—	—	—	—	5.692	144.008	32.444	111.564		189.544	25,3	5,7	33,3	4.4	7,1
владѣльч. .	3.556	187 046	30.582	156.464		158 953	52,6	8,6	44,7	6,1	8,0	20	1.600	400	1.200		1.400	80,0	20,0	70.0	4,0	8,2	507	13.588	2 738	10 850		20.483	26,8	5,4	40.4	5,0	7,2
въ уѣздѣ . .	**27.971**	**802.304**	**247.876**	**554.428**	3,39	**981.739**	**28,7**	**8,9**	**35,1**	**3,2**	**7,5**	**20**	**1.600**	**400**	**1.200**	0,00	**1.400**	**80.0**	**20,0**	**70,0**	**4,0**	**8.2**	**6.199**	**157.596**	**35.182**	**122.414**	0,75	**210.027**	**25.4**	**5.7**	**33.6**	**4.5**	**7.1**
6. Зміевскій. кр. надѣльн.	34.372	1.096.467	309.348	787.119		1.172.085	31,9	9.0	34,1	3,6	7,9	—	—	—	—		—	—	—	—	—	—	4.338	121.464	26.462	95.002		149.661	28,0	6,1	34,5	4.6	7.2
владѣльч. .	10.068	402.720	79.537	323.183		347.346	40,0	7.9	34,5	5,1	7,7	—	—	—	—		—	—	—	—	—	—	798	28 888	4.788	24.100		31 202	36,2	6,0	39,1	6.0	6,8
въ уѣздѣ . .	**44.440**	**1.499.187**	**388.885**	**1.110.302**	4,90	**1.519 431**	**33.7**	**8.8**	**34.2**	**3,9**	**7,8**	—	—	—	—	—	—	—	—	—	—	—	**5.136**	**150 352**	**31.250**	**119.102**	0,53	**180 863**	**29,3**	**6.1**	**35,2**	**4.8**	**7.1**
7. Изюмскій. кр. надѣльн.	47.686	1.845.448	362.414	1.483.034		1.235.067	38,7	7,6	25,9	5,1	8,3	21	1.680	168	1.512		1.470	80,0	8,0	70,0	10,0	8,0	776	26.617	4.190	22.427		29.876	34,3	5,4	38,5	6,4	7,4
владѣльч.	25.318	1.157.033	174.694	982.339		974.743	45.7	6.9	38,5	6,4	8,1	30	2.400	240	2.160		2.100	80,0	8,0	70,0	10,0	8,0	242	5.905	1.331	4.574		9.390	24,4	5,5	38,8	4.4	7,4
въ уѣздѣ .	**73.004**	**3.002.481**	**537.108**	**2.465.373**	8,95	**2.209.810**	**41,1**	**7.4**	**30.2**	**5.6**	**8,2**	**51**	**4 080**	**408**	**3.672**	0,01	**3.570**	**80,0**	**8,0**	**70,0**	**10,0**	**8,0**	**1.018**	**32.522**	**5.521**	**27.001**	0,10	**39.266**	**31.9**	**5,4**	**38.6**	**5,9**	**7,4**
8. Купянскій. кр. надѣльн.	59.544	1.958.998	471.398	1.487.600		1.458.828	32.9	7,9	24,5	4,2	8,9	—	—	—	—		—	—	—	—	—	—	1.357	38.946	6.107	32.839		30.804	28,7	4,5	22,7	6,4	8,3
владѣльч. .	7 964	320.153	62.119	258.034		207.860	40,2	7,8	26,1	5,2	8,7	24	2.510	187	2.323		2.455	104,6	7,8	102,3	13,4	7,4	448	12.096	2.195	9.901		14.470	27,0	4,9	32,3	5,5	8,0
въ уѣздѣ . .	**67 508**	**2.279.151**	**533.517**	**1.745.634**	7,23	**1.666.688**	**33.8**	**7,9**	**24,7**	**4,3**	**8,9**	**24**	**2.510**	**187**	**2.323**	0,01	**2.455**	**104,6**	**7.8**	**102,3**	**13.4**	**7,4**	**1.805**	**51.042**	**8.302**	**42.740**	0,18	**45.274**	**28.3**	**4,6**	**25.1**	**6,1**	**8.2**
9. Лебединскій. кр. надѣльн.	13.001	765.759	123.510	642.249		726.756	58,9	9,5	55,9	6,2	7,7	—	—	—	—		—	—	—	—	—	—	5.702	268.564	46.186	222.378		334.707	47,1	8,1	58,7	5,8	7,1
владѣльч.	4.947	391.802	47.491	344.311		377.456	79,2	9,6	76,3	8,3	7,8	—	—	—	—		—	—	—	—	—	—	2.110	93.473	16.036	77.437		145.379	44,3	7,6	68,9	5,8	7,2
въ уѣздѣ .	**17.948**	**1.157.561**	**171.001**	**986.560**	5,99	**1.104.212**	**64.5**	**9.5**	**61.5**	**6.8**	**7,7**	—	—	—	—	—	—	—	—	—	—	—	**7.812**	**362.037**	**62.222**	**299.815**	1,82	**480.086**	**46,4**	**8,0**	**61,5**	**5,8**	**7,1**
10. Старобѣльскій. кр. надѣльн.	79.682	1.904.400	549.806	1.354.594		1.713.163	23.9	6,9	21,5	3,5	7,7	35	3.665	273	3.392		3.584	104,7	7,8	102,4	13,4	7,2	77	1.240	308	932		1.317	16,1	4,0	17,1	4,0	7,0
владѣльч.	9.008	266.657	62.155	204.482		233.307	29.6	6.9	25.9	4,3	7,9	—	—	—	—		—	—	—	—	—	—	74	1,561	348	1.213		2.864	21,1	4,7	38,7	4,5	8,0
въ уѣздѣ . .	**88.690**	**2.171.037**	**611.961**	**1.559.076**	4,21	**1.946.470**	**24.5**	**6,9**	**21,9**	**3.5**	**7,7**	**35**	**3.665**	**273**	**3.392**	0,01	**3.584**	**104,7**	**7,8**	**102.4**	**13.4**	**7.2**	**151**	**2.801**	**656**	**2.145**	0,01	**4.181**	**18.5**	**4.3**	**27,7**	**4.3**	**7.5**
11. Сумскій. кр. надѣльн.	7.845	499.727	72.174	427.553		516.986	63,7	9,2	65.9	6,9	7,8	—	—	—	—		—	—	—	—	—	—	6.431	286.180	47.589	238.591		365.924	44,5	7,4	56,9	6,0	7,1
владѣльч.	1.989	141.573	18.896	122.677		148.976	75,2	9,5	74,9	7,5	8,0	—	—	—	—		—	—	—	—	—	—	1 661	69.430	12.790	56.640		86.040	41,8	7,7	51,8	5,4	7,4
въ уѣздѣ . .	**9 834**	**641.300**	**91.070**	**550.230**	2,82	**665.962**	**65.2**	**9,3**	**67.6**	**7.0**	**7,8**	—	—	—	—	—	—	—	—	—	—	—	**8.092**	**355.610**	**60.379**	**295.231**	1,51	**451.964**	**43,8**	**7.5**	**55,9**	**5.8**	**7.2**
Въ губерніи .	**399 760**	**15.042.206**	**3220676**	**11.821.530**	**5,26**	**14.142.058**	**37,6**	**8.1**	**35,4**	**4,7**	**8,0**	**179**	**16.030**	**1.590**	**14.440**	**0,01**	**14.995**	**89.6**	**8.9**	**83,8**	**10,1**	**7.6**	**50.141**	**1.852.778**	**345.489**	**1.507.289**	**0,67**	**2.522.414**	**37,0**	**6,9**	**50 3**	**5,4**	**7,1**
кр. надѣльн.	325.742	11.515.102	2649309	8.865.793		10.994.004	35.4	8,1	33,7	4,3	8,0	56	5.345	441	4.904		5.054	95,4	7,9	90,3	12,1	7.4	41.775	1.526.735	288.886	1.237.849		2.065.644	36,5	6,9	49,4	5,3	7,1
владѣльч.	74.018	3.527.104	571.367	2.955.737		3.148.054	47,7	7,7	42,5	6,2	8,0	123	10.685	1.149	9.536		9.941	86,9	9,3	80.8	9,3	7,7	8.366	326.043	56.603	269.440		456.770	39,0	6,8	54,6	5,8	7,2

УѢЗДЫ. DISTRICTS.	Просо. Millet.										Кукуруза. Blé de maïs.									
	Посѣвная площадь 1899 г. въ десят. L'aire cultivée en 1899, en dessiatines.	Собрано. Récolte.	Посѣяно. Ensemencement.	Остат. за посѣв. Produit net. Вес. Absolu.	Остат. за посѣв. Produit net. На 1 душу насел. Par habitant.	Собрано соломы. Récolte de la paille.	На каз. десятину. Par dessiatine. Собрано. Récolte.	На каз. десятину. Par dessiatine. Посѣяно. Ensemencement.	На каз. десятину. Par dessiatine. Соломы. Paille.	Урожай самъ. Rendement à.	Всѣъ четв. въ пудахъ. Poids d'une tchetv. en pounds.	Посѣвная площадь 1899 г. въ десят. L'aire cultivée en 1899, en dessiatines.	Собрано. Récolte.	Посѣяно. Ensemencement.	Остат. за посѣв. Produit net. Вес. Absolu.	Остат. за посѣв. Produit net. На 1 душу насел. Par habitant.	Собрано соломы. Récolte de la paille.	На каз. десятину. Par dessiatine. Собрано. Récolte.	На каз. десятину. Par dessiatine. Посѣяно. Ensemencement.	На каз. десятину. Par dessiatine. Соломы. Paille.	Урожай самъ. Rendement à.	Всѣъ четв. въ пудахъ. Poids d'une tchetv. en pounds.
	Пудовъ. Pounds.											Пудовъ. Pounds.										
1.	2.	3.	4.	5.	6.	7.	8.	9.	10.	11.	12.	1.	2.	3.	4.	5.	6.	7.	8.	9.	10.	11.
СТАВРОПОЛЬСКАЯ.																						
1. Ставропольскій.	кр. надѣльн.	7.775	322.663	17.880	304.780		270.293	41,5	2,3	34,7	18,0	9,9	--	—	—	—	—	—	—	—	—	—
	владѣльч.	993	69.113	2.483	66.630		2.880	69,6	2,5	29,0	27,8	10,0	199	17.890	279	17.611		14.786	89,9	1,4	74,3	6,4	10,0
	въ уѣздѣ	**8.768**	**391.776**	**20.366**	**371.410**	**2,86**	**273.173**	**44,7**	**2,3**	**31,2**	**19,2**	**9,9**	**199**	**17.890**	**279**	**17.611**	**0,14**	**14.786**	**89,9**	**1,4**	**74,3**	**6,4**	**10,0**
2. Александровск.	кр. надѣльн.	19.078	677.269	32.433	644.836		816.538	35,5	1,7	42,8	20,9	9,8	261	14.642	209	14.433		5.220	56,1	0,8	20,0	70,1	10,0
	владѣльч.	6.457	358.364	1.2268	346.096		231 806	55,5	1,9	35.9	29,2	9,7	228	10.283	342	9.941		4.218	45,1	1,5	18,5	30,1	9,8
	въ уѣздѣ	**25.535**	**1.035.633**	**44.701**	**990.932**	**5,23**	**1.048.344**	**40.6**	**1,7**	**41.0**	**23,2**	**9,8**	**489**	**24.925**	**551**	**24.374**	**0,03**	**9.438**	**51,0**	**1,1**	**19,3**	**45.3**	**9,9**
3. Медвѣженскій.	кр. надѣльн.	10.302	374.993	19.574	355.419		370.872	36,4	1,9	36,0	19,2	9.5	—	—	—	—		—	—	—	—	—	—
	владѣльч.	1.306	69.610	2.351	67.259		43.098	53,3	1,8	33,0	29,6	9,0	282	0	423	— 423		8.800	0,0	1,5	31,2	0,0	—
	въ уѣздѣ	**11.608**	**444.603**	**21.925**	**422.678**	**1,72**	**413.970**	**38,3**	**1,9**	**35,7**	**20,3**	**9,4**	**282**	**0**	**423**	**— 423**	**0.00**	**8.800**	**0,0**	**1,5**	**31,2**	**0,0**	**—**
4. Новогригор.	кр. надѣльн.	17.353	768.738	29.500	739.238		534.472	44,3	1,7	30,8	26,1	9,5	—	—	—	—		—	—	—	—	—	—
	владѣльч.	985	52.008	1.872	50.136		34.37	58,8	1,9	34,9	27,9	10,0	6	270	9	261		176	45,0	1,5	29,4	30,0	9,3
	въ уѣздѣ	**18.338**	**820.746**	**31.372**	**789.374**	**3,22**	**568.849**	**44,8**	**1,7**	**31,0**	**26,4**	**9,5**	**6**	**270**	**9**	**261**	**0,00**	**176**	**45.0**	**1,5**	**29.4**	**30,0**	**9.3**
Въ губерніи		**64 249**	**2.692.758**	**118.364**	**2.574 394**	**3,14**	**2 304.336**	**41.9**	**1.8**	**35.9**	**22,7**	**9,7**	**976**	**43.085**	**1.262**	**41.823**	**0.05**	**33.200**	**44,1**	**1,3**	**34,0**	**34,1**	**9,9**
кр. надѣльн.		54.508	2.143.663	99.390	2.044.273		1.992.175	37,9	1,8	36,5	21,1	9,7	261	14.642	209	14.433		5.220	56,1	0,8	20,0	70,1	10,0
владѣльч.		9.741	549.095	18.974	530.121		312.161	56,6	1,9	32,1	29,8	9,1	715	28.443	1.053	27.390		27.980	39,8	1,5	39,1	27,0	9,9
ХАРЬКОВСКАЯ.																						
1. Харьковскій.	кр. надѣльн.	4.899	192.531	17.147	175.384		279.733	39,3	3,5	57,1	11,2	9,5	75	4.170	150	4.020		3.188	55,6	2,0	42,5	27,8	8,0
	владѣльч.	1.794	83.959	4.844	79.115		99.746	46,8	2,7	55,6	17,3	9,8	273	27.464	601	26.863		15.479	100,6	2,2	56,7	45,7	10,9
	въ уѣздѣ	**6.693**	**276.490**	**21.991**	**254.499**	**1,45**	**379.479**	**41,3**	**3,3**	**56,7**	**12.5**	**9,6**	**348**	**31.634**	**751**	**30.883**	**0,18**	**18.667**	**90,9**	**2,1**	**53,3**	**42,1**	**9.7**
2. Ахтырскій.	кр. надѣльн.	4.410	161.847	11.456	150.381		227.556	36,7	2,6	51,6	14,4	9,5	—	—	—	—		—	—	—	—	—	—
	владѣльч.	928	39.347	2.320	37.027		57 907	42,4	2,5	62,4	17,0	9,2	186	14.880	372	14.508		—	80,0	2,0	—	40,0	10,0
	въ уѣздѣ	**5.338**	**201.194**	**13.786**	**187.408**	**1,31**	**285.463**	**37.7**	**2.6**	**53,5**	**14.6**	**9,4**	**186**	**14.880**	**372**	**14.508**	**0,10**	**—**	**80.0**	**2.0**	**—**	**40.0**	**10.0**
3. Богодуховскій.	кр. надѣльн.	7.068	291.202	21.204	299.998		411.358	41,2	3,0	58,2	13,7	9,4	13	489	22	467		381	37.6	1,7	29,3	22.2	10,0
	владѣльч.	2.003	100.551	5.408	95.145		111.167	50,2	2,7	55,5	18,6	9,7	394	30.535	1.064	29.471		11.820	77.5	2,7	30,0	28,7	9,0
	въ уѣздѣ	**9.071**	**391.753**	**26.612**	**395.141**	**2,46**	**522.525**	**43,2**	**2.9**	**57,6**	**14,7**	**9,5**	**407**	**31.024**	**1.086**	**29.938**	**0,25**	**12.201**	**76.2**	**2,7**	**30,0**	**28.6**	**9,0**
4. Валковскій.	кр. надѣльн.	2.510	138.301	8.534	129.767		153.110	55,1	3,4	61,0	16,2	10,0	—	—	—	—		—	—	—	—	—	—
	владѣльч.	1.159	63.397	3.013	60.384		73.828	54,7	2,6	63,7	20,7	9.6	194	21.980	485	21.495		—	113,3	2,5	—	45,3	10,5
	въ уѣздѣ	**3.669**	**201.698**	**11.547**	**190.151**	**1,33**	**226.938**	**55.0**	**3.2**	**61,9**	**17.5**	**9.9**	**194**	**21.980**	**485**	**21.495**	**0,15**	**—**	**113.3**	**2,5**	**—**	**45,3**	**10,5**
5. Волчанскій.	кр. надѣльн.	7.921	250.304	29.308	220.996		312.087	31,6	3,7	39,4	8,5	9,2	—	—	—	—		—	—	—	—	—	—
	владѣльч.	1.882	93.912	5.270	88.642		87.137	49.9	2,8	46,3	17.8	9,5	122	5.490	207	5.283		—	45,0	1,7	—	26.5	10,0
	въ уѣздѣ	**9.803**	**344.216**	**34.578**	**309.638**	**1,89**	**399.224**	**35.1**	**3,5**	**40,7**	**10,0**	**9.3**	**122**	**5.490**	**207**	**5.283**	**0,03**	**—**	**45.0**	**1,7**	**—**	**26,5**	**10,0**
6. Зміевскій.	кр. надѣльн.	4.569	142.096	14.621	127.475		193 269	31,1	3,2	42,3	9,7	10,0	—	—	—	—		—	—	—	—	—	—
	владѣльч.	1.621	60.139	4.539	55.600		70.189	37.1	2,8	43,3	13,2	9.6	557	99.518	1.393	98.125		—	166,1	2,5	—	71,4	9,8
	въ уѣздѣ	**6.190**	**202.235**	**19.160**	**183.075**	**0,81**	**263.458**	**32,7**	**3,1**	**42,6**	**10,6**	**9,9**	**557**	**99.518**	**1.393**	**98.125**	**0,43**	**—**	**166,1**	**2.5**	**—**	**71,4**	**9,8**
7. Изюмскій.	кр. надѣльн.	5.701	149.366	14.253	135.113		172.740	26,2	2,5	30.3	10,5	9 9	33	1.234	53	1.181		960	37.4	1,6	29,1	23,3	10,0
	владѣльч.	3.561	136.742	9.971	126.771		141.016	38,4	2,8	39,6	13,7	9.8	1.923	94.804	2.500	92.304		57.690	49.3	1,3	30,0	37.9	9,9
	въ уѣздѣ	**9.262**	**286.108**	**24.224**	**261.884**	**0,95**	**313.756**	**30.9**	**2,8**	**33,9**	**11,8**	**9.9**	**1.956**	**96.038**	**2.553**	**93.485**	**0,34**	**58.650**	**49,1**	**1.3**	**30,0**	**37,6**	**9,9**
8. Купянскій.	кр. надѣльн.	8.535	249.222	29.873	219.349		202.280	29,2	3,5	23.7	8,4	10,0	113	16.148	113	16.035		11.300	142,9	1,0	100,0	142,9	10,0
	владѣльч.	1.934	79.294	5.415	73.879		65.949	41,0	2,8	34,1	14,6	9.7	48	1.680	96	1.584		7.200	35.0	2,0	150,0	17,5	10,0
	въ уѣздѣ	**10.469**	**328.516**	**35.288**	**293.228**	**1,21**	**268.229**	**31,4**	**3,4**	**25,6**	**9.3**	**9.9**	**161**	**17.828**	**209**	**17.619**	**0,07**	**18.500**	**110,7**	**1,3**	**114,9**	**85,3**	**10,0**
9. Лебединскій.	кр. надѣльн.	3.664	196.757	11.725	185.032		244.022	53,7	3,2	66,6	16,8	9,9	—	—	—	—		—	—	—	—	—	—
	владѣльч.	1.541	112.801	4.315	108.486		118.503	73,2	2,8	76,9	26,1	9,9	87	8.700	131	8.569		13.050	100,0	1,5	150,0	66,4	9,8
	въ уѣздѣ	**5.205**	**309.558**	**16.040**	**293.518**	**1,78**	**362.525**	**59.6**	**3,1**	**69.6**	**19,3**	**9.9**	**87**	**8.700**	**131**	**8.569**	**0,05**	**13.050**	**100.0**	**1,5**	**150.0**	**66.4**	**9.8**
10. Старобѣльскій.	кр. надѣльн.	12.502	332.553	31.255	301.298		305.049	26,6	2,5	24,4	10,6	9,2	—	—	—	—		—	—	—	—	—	—
	владѣльч.	2.474	66.551	6.185	60.366		59.129	26,9	2,5	23,9	10.8	9,6	503	28.269	1.308	26.961		—	56,2	2,6	—	21,6	10,0
	въ уѣздѣ	**14.976**	**399.104**	**37.440**	**361.664**	**0,98**	**364.178**	**26,6**	**2.5**	**24,3**	**10,6**	**9.3**	**503**	**28.269**	**1.308**	**26.961**	**0,07**	**—**	**56,2**	**2.6**	**—**	**21,6**	**10.0**
11. Сумскій.	кр. надѣльн.	2.281	144.615	6.159	138.456		186.358	63,4	2,7	81,7	23,5	9,0	—	—	—	—		—	—	—	—	—	—
	владѣльч.	951	59.818	2.473	57.345		71.991	62,9	2,6	75,7	24,2	9.4	96	8.640	269	8.371		14.400	90,0	2,8	150,0	32,1	10,0
	въ уѣздѣ	**3.232**	**204.433**	**8.632**	**195.801**	**1,00**	**258 349**	**63,3**	**2,7**	**79,0**	**23.7**	**9,1**	**96**	**8.640**	**269**	**8.371**	**0,04**	**14.400**	**90,0**	**2.8**	**150,0**	**32,1**	**10,0**
Въ губерніи		**83.908**	**3.145.305**	**249.298**	**2.896.007**	**1,29**	**3 644.124**	**37.5**	**3,0**	**43,4**	**12 6**	**9,6**	**4.617**	**364.001**	**8.764**	**355.237**	**0,16**	**135.468**	**78.8**	**1,9**	**44,3**	**41,5**	**9,8**
кр. надѣльн.		64.060	2.248.794	195.545	2.053.249		2.687.562	35,1	3,1	42,0	11,5	9,5	234	22.041	338	21.703		15.829	94,2	1,4	67,6	65,2	9,1
владѣльч.		19.848	896.511	53.753	842.758		956.562	45,2	2,7	48,2	16,7	9,7	4.383	341.960	8.426	333.534		119.639	78,0	1,9	42,4	40,6	9,8

УѢЗДЫ. DISTRICTS.	Горохъ. Pois.											
	Посѣвная площадь 1899 г. въ десят. L'aire cultivée en 1899, en dessiatines.	Собрано. Récolte.	Посѣяно. Ensemencement.	Остат. за посѣв. Produit net. Вес. Absolu.	Остат. за посѣв. Produit net. На 1 душу насел. Par habitant.	Собрано соломы. Récolte de la paille.	На казен. десят. Par dessiatine. Собрано. Récolte.	На казен. десят. Par dessiatine. Посѣяно. Ensemencement.	На казен. десят. Par dessiatine. Соломы. Paille	Урожай самъ. Rendement à.	Всѣъ четв. въ пудахъ. Poids d'une tchetv. en pounds.
	Пудовъ. Pounds.											
1.	1.	2.	3.	4.	5.	6.	7.	8.	9.	10.	11.	
СТАВРОПОЛЬСКАЯ.												
1. Ставропольскій.	29	925	194	731		1.172	31,9	6,7	40,7	4,8	10,0	
	74	3.056	503	2.553		3.426	41,3	6,8	46,3	6,1	10,0	
	103	**3.981**	**697**	**3.284**	**0,03**	**4.598**	**38,6**	**6.8**	**44.5**	**5.7**	**10,0**	
2. Александровск.	4	156	34	122		167	39,1	8,6	41,8	4,5	10,0	
	—	—	—	—		—	—	—	—	—	—	
	4	**156**	**34**	**122**	**0,00**	**167**	**39,1**	**8,6**	**41,8**	**4,5**	**10,0**	
3. Медвѣженскій.	7	515	74	441		385	73,5	10,5	55,0	7,0	10,5	
	4	330	20	310		254	82,5	5,0	63,4	16,5	10,0	
	11	**845**	**94**	**751**	**0,00**	**639**	**76,8**	**8.5**	**58,1**	**9.0**	**10,3**	
4. Новогригор.	101	4.707	778	3.929		3.171	46,6	7,7	31,4	6,1	10,6	
	—	—	—	—		—	—	—	—	—	—	
	101	4.707	778	3.929	0,02	3.171	**46.6**	**7,7**	**31,4**	**6.1**	**10,6**	
Въ губерніи	**219**	**9.689**	**1.603**	**8.086**	**0,01**	**8.575**	**44.2**	**7.3**	**39,1**	**6,0**	**10.3**	
кр. надѣльн.	141	6.303	1.080	5.223		4.895	44.7	7.7	34.7	5.8	10,5	
владѣльч.	78	3.386	523	2.863		3.680	43,4	6,7	47,2	6,5	10,0	
ХАРЬКОВСКАЯ.												
1. Харьковскій.	271	11.599	2.222	9.377		16.992	42,8	8,2	62,7	5,2	9,8	
	74	3.108	599	2.509		2.590	42,0	8,1	35,0	5,2	10,0	
	345	**14.707**	**2.821**	**11.886**	**0,07**	**19.582**	**42.6**	**8.2**	**56.8**	**5.2**	**9.8**	
2. Ахтырскій.	417	15.888	3.169	12.719		26.396	38,1	7,6	63,3	5,0	10.1	
	72	3.384	504	2.880		4.018	47,0	7.0	55,8	6,7	10,0	
	489	**19.272**	**3.673**	**15.599**	**0,11**	**30.414**	**39.4**	**7.5**	**62.2**	**5.2**	**10,1**	
3. Богодуховскій.	192	7.411	1.267	6.144		8.026	38,6	6,6	41.8	5,8	10,2	
	91	4.596	710	3.886		5.633	50,5	7,8	61,9	6,5	10,0	
	283	**12.097**	**1.977**	**10.030**	**0,07**	**13.659**	**42.4**	**6,9**	**48.3**	**6.1**	**10.1**	
4. Валковскій.	171	8.721	1.231	7.490		13.680	51,0	7,2	80,0	7,1	10,2	
	33	2.475	264	2.211		2.894	75.0	8,0	87,7	9,4	10,0	
	204	**11.196**	**1.495**	**9.701**	**0,07**	**16.574**	**54.9**	**7.3**	**81.2**	**7,5**	**10.2**	
5. Волчанскій.	239	7.218	1.840	5.378		6.023	30.2	7,7	25,2	3,9	10,0	
	53	1.590	371	1.219		1.590	30,0	7,3	30,0	4,3	10,0	
	292	**8.808**	**2.211**	**6.597**	**0,04**	**7.613**	**30,2**	**7,6**	**26.1**	**4.0**	**10.0**	
6. Зміевскій.	194	7.682	1.106	6.576		11.640	39,6	5.7	60,0	6,9	10,0	
	39	2.196	226	1.970		2.726	56,3	5,8	69,9	9,7	10,0	
	233	**9.878**	**1.332**	**8.546**	**0,04**	**14.366**	**42.4**	**5.7**	**61.7**	**7,4**	**10.0**	
7. Изюмскій.	357	13.102	2.678	10.424		13.566	36,7	7,5	38,0	4,9	10,4	
	120	5.196	840	4.356		6.696	43,3	7,0	55,8	6,2	10,0	
	477	**18.298**	**3.518**	**14.780**	**0,05**	**20.262**	**38,4**	**7.4**	**42.5**	**5,2**	**10.3**	
8. Купянскій.	402	18.090	2.693	15.397		23.597	45.0	6,7	58,7	6,7	10,0	
	16	656	93	563		896	41,0	5,8	56,0	7,1	9.7	
	418	**18.746**	**2.786**	**15.960**	**0,07**	**24.493**	**44.8**	**6.6**	**58.6**	**6.7**	**10,0**	
9. Лебединскій.	160	12.480	1.312	11.168		14.192	78,0	8,2	88,7	9,5	10,0	
	114	8.311	1.015	7.296		9.884	72,9	8,9	86,7	8,2	10,0	
	274	**20.791**	**2.327**	**18.464**	**0,11**	**24.076**	**75,9**	**8,5**	**87,9**	**8.9**	**10.0**	
10. Старобѣльскій.	293	8.907	1 817	7.090		13.185	30,4	6,2	45,0	4,9	9,0	
	25	953	150	803		2.225	38,1	6,0	89,0	6,4	10,0	
	318	**9.860**	**1.967**	**7.893**	**0,02**	**15.410**	**31.0**	**6.2**	**48,5**	**5.0**	**9.1**	
11. Сумскій.	225	13.320	1.845	11.475		9.405	59,2	8,2	41,8	7,2	10,0	
	66	3.881	508	3.373		2.528	58,8	7.7	38,3	7,6	10.6	
	291	**17.201**	**2.353**	**14.848**	**0,08**	**11.933**	**59,1**	**8,1**	**41.0**	**7,3**	**10.1**	
Въ губерніи	**3.624**	**160.764**	**26.460**	**134.304**	**0,06**	**198.382**	**44,4**	**7.3**	**54.7**	**6,1**	**10,0**	
кр. надѣльн.	2.921	124.418	21.180	103.238		156.702	42,6	7.3	53,6	5,9	10,0	
владѣльч.	703	36.346	5.280	31.066		41.680	51,7	7,5	59,3	6,9	10.1	

УѢЗДЫ. DISTRICTS.	Чечевица. Lentille.											Бобы. Fèves.										
	Посѣвная площадь 1899 г. въ десят. L'aire cultivée en 1899, en dessiatines.	Собрано. Récolte.	Посѣяно. Ensemencement.	Остат. за посѣв. Produit net.		Собрано соломы. Récolte de la paille.	На каз. десятину. Par dessiatine.			Урожай самъ. Rendement à.	Вѣсъ четв. въ пудахъ. Poids d'une tchetv. en pouds.	Посѣвная площадь 1899 г. въ десят. L'aire cultivée en 1899, en dessiatines.	Собрано. Récolte.	Посѣяно. Ensemencement.	Остат. за посѣв. Produit net.		Собрано соломы. Récolte de la paille.	На каз. десятину. Par dessiatine.			Урожай самъ. Rendement à.	Вѣсъ четв. въ пудахъ. Poids d'une tchetv. en pouds.
				Весь. Absolu.	На 1 душу насел. Par habitant.		Собрано. Récolte.	Посѣяно. Ensemencement.	Соломы. Paille.						Весь. Absolu.	На 1 душу насел. Par habitant.		Собрано. Récolte.	Посѣяно. Ensemencement.	Соломы. Paille.		
	П у д о в ъ. P o u d s.												П у д о в ъ. P o u d s.									
1.	2.	3.	4.	5.	6.	7.	8.	9.	10.	11.	12.	1.	2.	3.	4.	5.	6.	7.	8.	9.	10.	11.
СТАВРОПОЛЬСКАЯ.																						
1. Ставропольский. кр. надѣльн.	18	549	77	472		668	30,5	4,3	36,0	7,1	10,0	10	235		210		215	23,5	2,5	21,5	9,4	10,5
владѣльч. .	14	420	59	361		477	30,0	4,2	34,1	7,1	10,0	3	73		64		71	24,3	3,1	23,6	7,8	10,0
въ уѣздѣ . .	**32**	**969**	**136**	**833**	**0,01**	**1.145**	**30,3**	**4,3**	**35,8**	**7,1**	**10.0**	**13**	**308**		**274**	**0,00**	**286**	**23,7**	**2,6**	**22,0**	**9,1**	**10,4**
2. Александровск. кр. надѣльн.	3	83	10	73		75	27,6	3,2	25,0	8,6	10,0	6	192		168		129	32,0	4,0	21,5	8,0	11,0
владѣльч. .	1	27	4	23		29	27,4	3,6	29,0	7,6	10.0	1	27		22		25	26,7	5,3	23,6	5.0	10,0
въ уѣздѣ . .	**4**	**110**	**14**	**96**	**0,00**	**104**	**27.5**	**3.5**	**26.0**	**7,9**	**10.0**	**7**	**219**		**190**	**0,00**	**154**	**31.3**	**4,1**	**22,0**	**7,5**	**10.8**
3. Медвѣженский. кр. надѣльн.	7	210	14	196		315	30,0	2,0	45,0	15,0	10,0	—	—	—	—			—	—	—	—	—
владѣльч. .	5	137	17	120		145	27,4	3,4	29,0	8,1	10,0	—	—	—	—			—	—	—	—	—
въ уѣздѣ . .	**12**	**347**	**31**	**316**	**0,00**	**460**	**28.9**	**2,6**	**38,3**	**11,2**	**10.0**	—	—	—	—			—	—	—	—	—
4. Новогригор. кр. надѣльн.	100	2.480	550	1.930		2.400	24,8	5,5	24,0	4,5	10,0	—	—	—	—			—	—	—	—	—
владѣльч. .	—	—	—	—		—	—	—	—	—	—	—	—	—	—			—	—	—	—	—
въ уѣздѣ . .	**100**	**2.480**	**550**	**1.930**	**0,01**	**2.400**	**24,8**	**5,5**	**24.0**	**4,5**	**10.0**	—	—	—	—			—	—	—	—	—
Въ губерніи .	**148**	**3.906**	**731**	**3.175**	**0.00**	**4.109**	**26.4**	**4,9**	**27.8**	**5,3**	**10.0**	**20**	**527**		**464**	**0,00**	**440**	**26,4**	**3,2**	**22.0**	**8,4**	**10,6**
кр. надѣльн.	128	3.322	651	2.671		3.458	25,0	5,1	27,0	5,1	10,0	16	427		378		345	26,7	3,1	21,5	8,6	10,7
владѣльч. .	20	584	80	504		651	29,2	4,0	32,6	7,6	10,0	4	100		86		96	25,0	3,5	23,6	7,1	10,0
ХАРЬКОВСКАЯ.																						
1. Харьковский. кр. надѣльн.	38	2.679	217	2.462		2.329	70,5	5.7	61,3	12,4	10,0	11	430		333		660	39,1	8,8	60,0	4,4	12,0
владѣльч. .	162	7.970	761	7.209		11.405	49,2	4,7	70.4	10,5	10,0	15	875		759		750	58,3	7.7	50,0	7,5	11,8
въ уѣздѣ . .	**200**	**10.649**	**978**	**9.671**	**0,06**	**13.734**	**53,2**	**4,9**	**68,7**	**10,9**	**10.0**	**26**	**1.305**		**1.092**	**0,01**	**1.410**	**50.2**	**8,2**	**54,2**	**6,2**	**11,9**
2. Ахтырский. кр. надѣльн.	37	2.028	222	1.806		2.220	54,8	6,0	60.0	9,1	10,0	—	—	—	—		—	—	—	—	—	—
владѣльч.	4	280	20	260		320	70,0	5,0	80,0	14,0	10.0	—	—	—	—		—	—	—	—	—	—
въ уѣздѣ . .	**41**	**2.308**	**242**	**2.066**	**0,01**	**2.540**	**56.3**	**5,9**	**62,2**	**9,5**	**10.0**	—	—	—	—	—	—	—	—	—	—	—
3. Богодуховскій. кр. надѣльн.	106	5.088	424	4.664		9.084	48,0	4,0	85,7	12,0	9,0	—	—	—	—		—	—	—	—	—	—
владѣльч. .	15	929	68	861		1.346	61,9	4,5	89.7	13,7	9,4	15	756		660		900	50,4	6,4	60,0	7,9	10,8
въ уѣздѣ . .	**121**	**6.017**	**492**	**5.525**	**0,04**	**10.430**	**49,7**	**4,1**	**86,2**	**12,2**	**9,1**	**15**	**756**		**660**	**0,00**	**900**	**50,4**	**6,4**	**60.0**	**7,9**	**10,8**
4. Валковский. кр. надѣльн.	51	2.453	296	2.157		3.290	48.1	5,8	64,5	8,3	10,3	—	—	—	—		—	—	—	—	—	—
владѣльч. .	17	850	90	760		1.190	50,0	5,3	70,0	9,4	10,0	15	1.082		950		1.632	72,1	8,8	108.8	8,2	11,8
въ уѣздѣ . .	**68**	**3.303**	**386**	**2.917**	**0,02**	**4.480**	**48 6**	**5,7**	**65,9**	**8.6**	**10,2**	**15**	**1.082**		**950**	**0,01**	**1.632**	**72,1**	**8,8**	**108,8**	**8,2**	**11,8**
5. Волчанский. кр. надѣльн.	169	6.084	1.014	5.070		5.408	36,0	6,0	32,0	6,0	10,1	—	—	—	—		—	—	—	—	—	—
владѣльч. .	115	6.521	575	5.946		4.577	56,7	5,0	39,8	11,3	11,0	90	5.247		4.554		450	58,3	7.7	50,0	7,6	12,0
въ уѣздѣ . .	**284**	**12.605**	**1.589**	**11.016**	**0,07**	**9.985**	**44.4**	**5,6**	**35.2**	**7,9**	**10.5**	**90**	**5.247**		**4.554**	**0,03**	**450**	**58.3**	**7.7**	**50,0**	**7.6**	**12,0**
6. Зміевскій. кр. надѣльн.	74	4.788	481	4.307		8.140	64,7	6,5	110,0	10,0	10,6	23	978		776		1.380	42,5	8,8	60,0	4,8	12,0
владѣльч. .	80	3.344	464	2.880		8.000	41,8	5,8	100,0	7,2	10,3	15	120		0		—	8 0	8,0	—	1,0	11,0
въ уѣздѣ . .	**154**	**8.132**	**945**	**7.187**	**0,03**	**16.140**	**52.8**	**6,1**	**104,8**	**8.6**	**10,5**	**38**	**1.098**		**776**	**0,00**	**1.380**	**28,9**	**8.5**	**60,0**	**3.4**	**11,7**
7. Изюмский. кр. надѣльн.	491	13.699	2.553	11.146		18.658	27,9	5,2	38,0	5,4	10,2	40	1.565		1.213		2.400	39,1	8,8	60,0	4,4	12,0
владѣльч.	174	7.256	1.079	6.177		6.386	41,7	6,2	36,7	6,7	9,8	—	—	—	—		—	—	—	—	—	—
въ уѣздѣ . .	**665**	**20.955**	**3.632**	**17.323**	**0,06**	**25.044**	**31.5**	**5,5**	**37,7**	**5,5**	**10.1**	**40**	**1.565**		**1 213**	**0,01**	**2.400**	**39,1**	**8,8**	**60,0**	**4.4**	**12,0**
8. Купянский. кр. надѣльн.	204	10.710	1.530	9.180		6.528	52,5	7,5	32,0	7,0	10,0	73	1.460		730		3.650	20,0	10,0	50,0	2,0	12,0
владѣльч. .	549	21.576	3.020	18.556		15.701	36,3	5,5	28,6	7,1	10,0	—	—	—	—		—	—	—	—	—	—
въ уѣздѣ . .	**753**	**32.286**	**4.550**	**27.736**	**0,11**	**22.229**	**42.9**	**6,0**	**29,5**	**7,1**	**10.0**	**73**	**1.460**		**730**	**0,00**	**3.650**	**20.0**	**10,0**	**50.0**	**2,0**	**12,0**
9. Лебединскій. кр. надѣльн.	45	2.313	306	2.007		3.276	51,4	6,8	72,8	7,6	10,0	—	—	—	—		—	—	—	—	—	—
владѣльч. .	71	4.438	525	3.913		5.297	62,5	7,4	74,6	8,5	10,2	57	4.110		3.608		8.140	72,1	8,8	142,8	8,2	10,8
въ уѣздѣ . .	**116**	**6.751**	**831**	**5.920**	**0,04**	**8.573**	**58,2**	**7,2**	**73,9**	**8,1**	**10,1**	**57**	**4.110**		**3.608**	**0,02**	**8.140**	**72,1**	**8,8**	**142,8**	**8,2**	**10,8**
10. Старобѣльскій. кр. надѣльн.	216	6.631	1.080	5.551		6.912	30,7	5,0	32,0	6,1	9,0	65	1.235		871		3.907	19,0	5,6	60,1	3,4	10.0
владѣльч. .	79	3.389	379	3.010		2.212	42,9	4,8	28,0	8,9	10,0	14	189		105		700	13,5	6,0	50,0	2,3	10,0
въ уѣздѣ . .	**295**	**10.020**	**1.459**	**8.561**	**0,02**	**9.124**	**34,0**	**4,9**	**30,9**	**6.9**	**9.3**	**79**	**1.424**		**976**	**0.00**	**4.607**	**18,0**	**5,7**	**58,3**	**3.2**	**10.0**
11. Сумскій. кр. надѣльн.	3	72	19	53		72	24,0	6,4	24,0	3,8	8,0	—	—	—	—		—	—	—	—	—	—
владѣльч. .	187	8.509	971	7.538		6.620	45,5	5,2	35.4	8,8	9,0	19	1.799		1.628		2.071	94,7	9,0	109,0	10,5	11,8
въ уѣздѣ . .	**190**	**8.581**	**990**	**7.591**	**0,04**	**6.692**	**45,2**	**5.2**	**35.2**	**8.7**	**9.0**	**19**	**1.799**		**1.628**	**0,01**	**2.071**	**94,7**	**9,0**	**109.0**	**10.5**	**11.8**
Въ губерніи .	**2.887**	**121.607**	**16.094**	**105.513**	**0,05**	**128.971**	**42.1**	**5,6**	**44.7**	**7,6**	**9,9**	**452**	**19.846**		**16.187**	**0,01**	**26.640**	**43,9**	**8,1**	**58,9**	**6.5**	**11,5**
кр. надѣльн.	1.434	56.545	8.142	48.403		65.917	39,4	5,7	46,0	6.9	9,9	212	5.668		3.923		11.997	26,7	8,2	56,6	3,2	11,5
владѣльч. .	1.453	65.062	7.952	57.110		63.054	44,8	5,5	43,4	8,2	9,9	240	14.178		12.264		14.643	59,1	8,0	61,0	7.4	11,5

УѢЗДЫ. DISTRICTS.	Картофель. Pommes de terre.									
	Посѣвная площадь 1899 г. въ десят. L'aire cultivée en 1899, en dessiatines.	Собрано. Récolte.	Посѣяно. Ensemencement.	Остатокъ за посѣв. Produit net.		На каз. десят. Par dessiatine.		Урожай самъ. Rendement à.	Вѣсъ четв. въ пудахъ. Poids d'une tchetv. en pouds.
				Весь. Absolu.	На 1 душу насел. Par habitant.	Собрано. Récolte.	Посѣяно. Ensemencement.		
	П у д о в ъ. P o u d s.								
	1.	2.	3.	4.	5.	6.	7.	8.	9.
1. Ставропольский. кр. надѣльн.	1.845	464.202	97.970	366.232		251,6	53,1	4,7	9,2
владѣльч. .	209	53.859	7.587	46.272		257,7	36,3	7,1	10,5
въ уѣздѣ . .	**2.054**	**518.061**	**105.557**	**412.504**	**3.18**	**252,2**	**51,4**	**4,9**	**9,3**
2. Александровск. кр. надѣльн.	1.378	425.113	55.120	369.993		308,5	40,0	7,7	9,4
владѣльч. .	78	12.199	2.114	10.085		156,4	27,1	5,8	11,5
въ уѣздѣ . .	**1.456**	**437.312**	**57.234**	**380.078**	**2,00**	**300,4**	**39.3**	**7,6**	**9,4**
3. Медвѣженский. кр. надѣльн.	606	89.324	26.846	62.478		147,4	44,3	3,3	9,0
владѣльч. .	26	2.860	754	2.106		110,0	29,0	3,8	10,0
въ уѣздѣ . .	**632**	**92.184**	**27.600**	**64.584**	**0,26**	**145,9**	**43,7**	**3.3**	**9,0**
4. Новогригор. кр. надѣльн.	580	163.908	33.118	130.790		282,6	57,1	4,9	9.2
владѣльч. .	27	5.400	1.458	3.942		200,0	54,0	3,7	10,0
въ уѣздѣ . .	**607**	**169.308**	**34.576**	**134.732**	**0,53**	**278.9**	**57.0**	**4.9**	**9.2**
Въ губерніи .	**4.749**	**1.216.865**	**224.967**	**991.898**	**1.21**	**256,3**	**47.4**	**5,4**	**9,3**
кр. надѣльн.	4.409	1.142.547	213.054	929.493		259,1	48,3	5,4	9,3
владѣльч. .	340	74.318	11.913	62.405		218,6	35,0	6,2	10,6
ХАРЬКОВСКАЯ.									
1. Харьковский. кр. надѣльн.	3.632	2.095.301	348.672	1.746.629		576,9	96.0	6,0	8,1
владѣльч. .	1.502	930.038	125.567	804.471		619,2	83,6	7,4	8,9
въ уѣздѣ . .	**5.134**	**3.025.339**	**474.239**	**2.551.100**	**14,51**	**589,3**	**92,4**	**6,0**	**8,3**
2. Ахтырскій. кр. надѣльн.	2.001	1.112.156	142.271	969.885		555,8	71,1	7,8	9,0
владѣльч.	692	488.110	51.070	429.040		663,8	43,8	9.4	9,3
въ уѣздѣ . .	**2.693**	**1.592.266**	**193.341**	**1.398.925**	**9,79**	**591,3**	**71.8**	**8,2**	**9,1**
3. Богодуховскій. кр. надѣльн.	2.791	1.573.287	236.398	1.336.889		563,7	84,7	6,7	8,6
владѣльч. .	1.399	941.667	120.174	821.493		673,1	85,9	7,8	8,4
въ уѣздѣ . .	**4.190**	**2.514.954**	**356.572**	**2.158.382**	**14,56**	**600,2**	**85,1**	**7,1**	**8,5**
4. Валковскій. кр. надѣльн.	1.675	842.860	118.590	724.270		503,2	70,8	7,1	8,9
владѣльч. .	292	169.243	18.308	150.935		579,6	62,7	9,2	9,0
въ уѣздѣ . .	**1.967**	**1.012.103**	**136.898**	**875.205**	**6,12**	**514,5**	**69.6**	**7,4**	**8.9**
5. Волчанскій. кр. надѣльн.	2.127	868.241	185.687	682.554		408,2	87,3	4,7	8,1
владѣльч. .	1.222	777.803	103.748	674.055		636,5	84,9	7,5	8,4
въ уѣздѣ . .	**3.349**	**1.646.044**	**289.435**	**1.356.609**	**8,29**	**491.5**	**86,4**	**5,7**	**8.2**
6. Зміевскій. кр. надѣльн.	3.023	1.170.203	228.237	941.966		387,1	75,5	5,1	9,2
владѣльч. .	598	249.127	43.355	205.772		416,6	72,5	5,7	9,7
въ уѣздѣ . .	**3.621**	**1.419.330**	**271.592**	**1.147.738**	**5,07**	**392,0**	**75.0**	**5,2**	**9,3**
7. Изюмскій. кр. надѣльн.	3.768	1.290.163	270.919	1.019.244		342,4	71,9	4,8	9,7
владѣльч.	1.143	502.234	68.923	433.311		439,4	60,3	7,3	9,4
въ уѣздѣ . .	**4.911**	**1.792.397**	**339.842**	**1.452.555**	**5,27**	**365.0**	**67,2**	**5,3**	**9,6**
8. Купянскій. кр. надѣльн.	6.095	1.696.848	389.471	1.307.377		278,4	63,9	4,4	10,0
владѣльч. .	332	113.278	20.186	93.092		341,2	60,8	5,6	9,7
въ уѣздѣ . .	**6.427**	**1.810.126**	**409.657**	**1.400.469**	**5,80**	**281,6**	**63,7**	**4,4**	**10,0**
9. Лебединскій. кр. надѣльн.	2.954	2.063.664	265.860	1.797.804		698,6	90,0	7,8	9.2
владѣльч. .	1.610	1.419.215	161.644	1.257.571		881,5	100,4	8,8	9,1
въ уѣздѣ . .	**4.564**	**3.482.879**	**427.504**	**3.055.375**	**18,56**	**763,1**	**93,7**	**8,1**	**9,2**
10. Старобѣльскій. кр. надѣльн.	8.247	2.559.044	522.035	2.037.009		310,3	63,3	4,9	8,4
владѣльч. .	270	81.729	15.579	66.150		302,7	57.7	5,2	9,3
въ уѣздѣ . .	**8.517**	**2.640.773**	**537.614**	**2.103.159**	**5,68**	**310,1**	**63.1**	**4.9**	**8.4**
11. Сумскій. кр. надѣльн.	4.656	2.770.320	394.363	2.375.957		595,0	84,7	7,0	8,8
владѣльч. .	1.904	1.292.435	166.219	1.126.216		678,5	87,3	7,8	9,4
въ уѣздѣ . .	**6.560**	**4.062.755**	**560.582**	**3.502.173**	**17,93**	**619,3**	**85,3**	**7,2**	**9,0**
Въ губерніи .	**51.933**	**24.998.966**	**3.997.276**	**21.001.690**	**9.35**	**481,4**	**77,0**	**6,3**	**8,9**
кр. надѣльн.	40.969	18.042.087	3.102.503	14.939.584		440,4	75,7	5,8	8,8
владѣльч. .	10.964	6.956.879	894.773	6.062.106		634,5	81,6	7,8	9,0

УѢЗДЫ. DISTRICTS.	Лен. Lin.									
	Посѣвная площадь 1899 г. въ десят. L'aire cultivée en 1899, en dessiatines	Пудовъ. Poud s.				На казенную десятину. Par dessiatine.			Урожай самъ. Rendement à.	Вѣсъ четв. въ пудахъ. Poids d'une tchetv. en pouds.
		Собрано. Récolte.	Посѣяно. Ensemencement.	Остатокъ. Produit net.	Собрано волокна. Quantité de filaments.	Собрано. Récolte.	Посѣяно. Ensemencement.	Волокна. Filaments.		
1.	2.	3.	4.	5.	6.	7.	8.	9.	10.	11.
СТАВРОПОЛЬСКАЯ.										
1. Ставропольскій. кр. надѣльн.	2.053	31.000	6.775	24.225	12.318	15,1	3,3	6,0	4,6	9,3
владѣльч.	2.984	13.726	8.654	5.072	20.590	4,6	2,9	6,9	1,6	10,0
въ уѣздѣ	**5.037**	**44.726**	**15.429**	**29.297**	**32.908**	**8,9**	**3,1**	**6,5**	**2,9**	**9,6**
2. Александровск. кр. надѣльн.	38.820	423.138	97.050	326.088	904.506	10,9	2,5	23,3	4,4	9,7
владѣльч.	10.337	197.437	32.045	165.392	308.043	19,1	3,1	29,8	6,2	10,0
въ уѣздѣ	**49.157**	**620.575**	**129.099**	**491.480**	**1.212.549**	**12,6**	**2,6**	**24,7**	**4,8**	**9,8**
3. Медвѣженскій. кр. надѣльн.	450	7.290	990	6.300	12.285	16,2	2,2	27,3	7,4	10,0
владѣльч.	1.650	8.250	3.300	4.950	37.950	5,0	2,0	23,0	2,5	10,0
въ уѣздѣ	**2.100**	**15.540**	**4.290**	**11.250**	**50.235**	**7,4**	**2,0**	**23,9**	**3,6**	**10,0**
4. Новогригор. кр. надѣльн.	66.271	934.421	159.150	775.271	858.269	14,1	2,4	12,8	5,9	9,5
владѣльч.	21.049	399.931	54.727	345.204	389.407	19,0	2,6	18,5	7,3	9,9
въ уѣздѣ	**87.320**	**1.334.352**	**213.877**	**1.120.475**	**1.247.676**	**15,3**	**2,4**	**14,3**	**6,2**	**9,8**
Въ губерніи	**143.614**	**2.015.193**	**362.691**	**1.652.502**	**2.543 368**	**14,0**	**2,5**	**17,7**	**5,8**	**9,7**
кр. надѣльн.	107.594	1.395.849	263.965	1.131.884	1.787.378	13,0	2,5	16,6	5,2	9,5
владѣльч.	36.020	619.344	98.726	520.618	755.990	17,2	2,7	21,0	6,4	9,9
ХАРЬКОВСКАЯ.										
1. Харьковскій. кр. надѣльн.	75	2.813	285	2.528	4.500	37,5	3,8	60,0	9,8	10,0
владѣльч.	407	12.007	1.547	10.460	14.530	29,5	3,8	35,7	7,8	8,8
въ уѣздѣ	**482**	**14.820**	**1.832**	**12.988**	**19.030**	**30,8**	**3,8**	**39,4**	**8,1**	**9,0**
2. Ахтырскій владѣльч.	108	2.570	497	2.073	2.182	23,8	4,6	20,2	5,2	10,0
въ уѣздѣ	**209**	**6.105**	**972**	**5.133**	**3.596**	**29.2**	**4,7**	**17,2**	**6,3**	**10.0**
3. Богодуховскій. кр. надѣльн.	89	1.994	409	1.585	1.647	22,4	4,6	18,5	4,9	10,0
владѣльч.	356	7.832	1.210	6.622	8.936	22,0	3,4	25,1	6,5	9,8
въ уѣздѣ	**445**	**9.826**	**1.619**	**8.207**	**10.583**	**22,1**	**3.6**	**23,8**	**6,1**	**9.8**
4. Валковскій. кр. надѣльн.	216	7.344	1.145	6.199	5.400	34,0	5,3	25,0	6,4	9,0
владѣльч.	574	21.927	1.665	20.262	19.746	38,2	2,9	34,4	13,2	9,5
въ уѣздѣ	**790**	**29.271**	**2.810**	**26.461**	**25.146**	**37,1**	**3.6**	**31.8**	**10,4**	**9.4**
5. Волчанскій. кр. надѣльн.	59	—	—	—	—	—	—	—	—	—
владѣльч.	1.401	30.822	3.503	27.319	35.025	22,0	2,5	25,0	8,8	9,0
въ уѣздѣ	**1.460**	**30.822**	**3.503**	**27.319**	**35.025**	**22,0**	**2,5**	**25.0**	**8,8**	**9,0**
6. Зміевскій. кр. надѣльн.	300	11.220	1.290	9.930	4.800	37,4	4,3	16,0	8,7	10,4
владѣльч.	1.388	36.088	4.164	31.924	25.400	26,0	3,0	18,3	8,9	10,5
въ уѣздѣ	**1.688**	**47.308**	**5.454**	**41.854**	**30.200**	**28,0**	**3.2**	**17,9**	**8,8**	**10.5**
7. Изюмскій. кр. надѣльн.	3.179	89.058	13.352	75.706	55.315	27,7	4,2	17,4	6,7	10,0
владѣльч.	6.973	188.968	22.314	166.654	164.563	27,1	3,2	23,6	8,5	10,0
въ уѣздѣ	**10.152**	**278.026**	**35.666**	**242.360**	**219.278**	**27.4**	**3,5**	**21,5**	**7.8**	**10,0**
8. Купянскій. кр. надѣльн.	689	15.365	3.307	12.058	5.857	22,3	4,8	8,5	4,6	10,0
владѣльч.	1.977	49.126	5.991	43.135	40.339	24,6	3,0	20,2	8,2	9,8
въ уѣздѣ	**2.686**	**64.491**	**9.298**	**55.193**	**46.196**	**24.0**	**3,5**	**17.2**	**6,9**	**9.8**
9. Лебединскій. кр. надѣльн.	129	3.264	606	2.658	2.838	25,3	4,7	22,0	5,4	9,0
владѣльч.	130	3.371	468	2.903	2.353	26,7	3,6	18,1	7,2	9,0
въ уѣздѣ	**259**	**6.635**	**1.074**	**5.561**	**5.191**	**25.6**	**4.1**	**20,0**	**6.2**	**9,0**
10. Старобѣльскій. кр. надѣльн.	5.418	85.604	20.588	65.016	84.521	15,8	3,8	15,6	4,2	9,3
владѣльч.	1.372	21.952	3.842	18.110	27.440	16,0	2,8	20,0	5,7	9,2
въ уѣздѣ	**6.790**	**107.556**	**24.430**	**83.126**	**111.961**	**15,8**	**3,6**	**15.0**	**4.4**	**9.3**
11. Сумскій. кр. надѣльн.	139	3.336	709	2.627	3.072	24,0	5,1	22,1	4.7	9,0
владѣльч.	397	8.933	1.191	7.742	6.551	22,5	3,0	16,5	7,5	10,0
въ уѣздѣ	**536**	**12.269**	**1.900**	**10.369**	**9.623**	**22,9**	**3.5**	**18.0**	**5.5**	**9,7**
Въ губерніи	**25.497**	**607.129**	**88 558**	**518.571**	**516.429**	**23,8**	**3.5**	**20.3**	**6.9**	**9.9**
кр. надѣльн.	10.401	222.568	42.188	180.380	170.132	21,4	4,1	16,4	5,3	9,7
владѣльч.	15.096	384.561	46.370	338.191	346.297	25,5	3,1	22,9	8,3	10,1

Конопля. Chanvre.									
Посѣвная площадь 1899 г. въ десят. L'aire cultivée en 1899, en dessiatines.	Пудовъ. Poud s.				На казенную десятину. Par dessiatine.			Урожай самъ. Rendement à.	Вѣсъ четв. въ пудахъ. Poids d'une tchetv. en pouds.
	Собрано. Récolte.	Посѣяно. Ensemencement.	Остатокъ. Produit net.	Собрано волокна. Quantité de filaments.	Собрано. Récolte.	Посѣяно. Ensemencement.	Волокна. Filaments.		
1.	2.	3.	4.	5.	6.	7.	8.	9.	10.
1.344	13.843	6.182	7.661	20.698	10,3	4,6	15,4	2,2	7,1
36	490	202	288	605	13,6	5,6	16,8	2,4	7,0
1.380	**14.333**	**6.384**	**7.949**	**21.303**	**10,4**	**4.6**	**15.5**	**2,2**	**7,1**
484	12.390	4.356	8.034	11.229	25,6	9,0	23,2	2,8	6,0
4	72	24	48	160	18,0	6,0	40,0	3,0	6,0
488	**12.462**	**4.380**	**8.082**	**11.389**	**25,6**	**9.0**	**23.3**	**2.8**	**6.0**
1.407	21.709	9.568	12.241	23.356	15,5	6,8	16,6	2,3	5,7
61	476	122	354	1.183	7,8	2,0	19,4	3,9	5,5
1.468	**22.285**	**9.690**	**12.595**	**24.539**	**15,2**	**6,6**	**16,7**	**2,3**	**5.7**
797	11.796	7.184	4.782	17.453	14,8	8,8	21,9	1,7	6,8
23	363	170	193	653	15,8	7.4	28,4	2,1	7,0
820	**12.159**	**7.014**	**4.975**	**18.106**	**14.8**	**8.8**	**22,1**	**1,7**	**6.8**
4.156	**61.239**	**27.638**	**33.601**	**75.337**	**14,7**	**6,7**	**18,1**	**2,2**	**6,2**
4.032	59.838	27.120	32.718	72.736	14,8	6,7	18,0	2,2	6,2
124	1.401	518	883	2.601	11,3	4,2	21,0	2,7	6,4
904	23.956	10.848	13.108	25.131	26,5	12,0	27,8	2,2	6,3
86	2.365	1.023	1.342	2.391	27,5	11,9	27,8	2,3	6,7
990	**26.321**	**11.871**	**14.450**	**27.522**	**26,6**	**12,0**	**27,8**	**2,2**	**6.3**
1.033	37.085	12.189	24.896	29.027	35,9	11,8	28,1	3,0	6,7
261	10.518	2.480	8.038	6.525	40,3	9,5	25,0	4,2	7,0
1.294	**47.603**	**14.669**	**32.934**	**35.552**	**36,8**	**11,3**	**27,5**	**3.2**	**6.8**
1.695	75.258	23.730	51.528	50.172	44,4	14,0	29,6	3.2	6,6
48	1.651	571	1.080	1.282	34.4	11,9	26,7	2,9	6,5
1.743	**76.909**	**24.301**	**52.608**	**51.454**	**44,1**	**13.9**	**29,5**	**3,2**	**6,6**
862	23.877	8.189	15.688	26.032	27,7	9,5	30,2	2,9	7,0
132	3.656	1.254	2.402	3.986	27,7	9,5	30,2	2.9	7,0
994	**27.533**	**9.443**	**18.090**	**30.018**	**27,7**	**9,5**	**30.2**	**2,9**	**7,0**
1.232	37.330	15.770	21.560	29.075	30,3	12,8	23,6	2,4	6,4
92	2.245	1.362	883	2.456	24,4	14,8	26,7	1,7	6.4
1.324	**39.575**	**17.132**	**22.443**	**31.531**	**29.9**	**12.9**	**23,9**	**2,3**	**6.4**
1.510	46.055	19.630	26.425	33.522	30,5	13,0	22,2	2,5	6,2
194	7.818	1.746	6.072	5.820	40,3	9,0	30,0	4,5	6,2
1.704	**53.873**	**21.376**	**32.497**	**39.342**	**31,6**	**12,5**	**23.1**	**2,5**	**6,2**
2.041	62.863	20.818	42.045	51.433	30,8	10,2	25,2	3,0	7,1
560	19.376	4.872	14.504	13.048	34,6	8,7	23,3	4,0	7.0
2.601	**82.239**	**25.690**	**56.549**	**64.481**	**31.2**	**9.9**	**24.8**	**3**	**7.1**
2.547	86.089	34.130	51.959	52.978	33,8	13,4	20,8	2.	8,3
264	6.204	2.297	3.907	2.376	23,5	8,7	9,0	2,7	5,8
2.811	**92.293**	**36.427**	**55.866**	**55.354**	**32.8**	**13,0**	**19,7**	**2,5**	**8.1**
1.834	82.713	26.593	56.120	52.269	45,1	14,5	28,5	3,1	6,0
192	7.200	1.920	5.280	3.840	37,5	10,0	20,0	3,7	7,0
2.026	**89.913**	**28.513**	**61.400**	**56.109**	**44,4**	**14,1**	**27.7**	**3,2**	**6,1**
3.730	89.893	38.419	51.474	66.767	24,1	10,3	17,9	2,3	6,3
144	3.773	1.320	2.376	3.283	26,2	9.7	22,8	2,7	7,5
3.874	**93.666**	**39.816**	**53.850**	**70.050**	**24,2**	**10.3**	**18,1**	**2,3**	**6.3**
1.689	66.209	21.788	44.421	52.866	39,2	12,9	31,3	3,0	7,1
63	2.470	813	1.657	1.972	39,2	12,9	31.3	3,0	7,1
1.752	**68.679**	**22.601**	**46.078**	**54.838**	**39,2**	**12,9**	**31,3**	**3,0**	**7,1**
21.113	**698.604**	**251.839**	**446.765**	**516.251**	**33,1**	**11,9**	**24,5**	**2,8**	**6,7**
19.077	631.328	232.104	399.224	469.272	33,1	12,2	24,6	2,7	6,7
2.036	67.276	19.735	47.541	46.979	33.0	9,7	23,1	3.4	6,8

УѢЗДЫ. DISTRICTS.	Яровая рожь. Seigle de printemps.										Яровая пшеница. Froment de printemps.											
	Посѣвная площадь 1899 г. въ десят. L'aire cultivée en 1899, en dessiatines.	Собрано. Récolte.	Посѣяно. Ensemencement.	Остат. за посѣв. Produit net. Весь. Absolu.	Остат. за посѣв. Produit net. На 1 душу насел. Par habitant.	Собрано соломы. Récolte de la paille	На каз. десятину. Par dessiatine. Собрано. Récolte.	На каз. десятину. Par dessiatine. Посѣяно. Ensemencement.	На каз. десятину. Par dessiatine. Соломы. Paille.	Урожай самъ. Rendement à.	Вѣсъ четв. въ пудахъ. Poids d'une tchetv. en pouds.	Посѣвная площадь 1899 г. въ десят. L'aire cultivée en 1899, en dessiatines.	Собрано. Récolte.	Посѣяно. Ensemencement.	Ост. за посѣв. Produit net. Весь. Absolu.	Ост. за посѣв. Produit net. На 1 душу насел. Par habitant.	Собрано соломы. Récolte de la paille	На каз. десятину. Par dessiatine. Собрано. Récolte.	На каз. десятину. Par dessiatine. Посѣяно. Ensemencement.	На каз. десятину. Par dessiatine. Соломы. Paille.	Урожай самъ. Rendement à.	Вѣсъ четв. въ пудахъ. Poids d'une tchetv. en pouds.
	Пудовъ. Pouds.											Пудовъ. Pouds.										
1.	2.	3.	4.	5.	6.	7.	8.	9.	10.	11.	12.	1.	2.	3.	4.	5.	6.	7.	8.	9.	10.	11.
КОВЕНСКАЯ.																						
1. Ковенскій. кр. надѣльн.	10	424	96	328		852	42,4	9,6	85,2	4,4	8,3	—	—	—	—		—	—	—	—	—	—
владѣльч.	24	931	228	703		1.519	38,8	9,5	63,3	4,1	8,5	34	1.843	34	1.496		2 394	54.2	10,2	70,4	5,3	9,5
въ уѣздѣ	**34**	**1.355**	**324**	**1.031**	**0,01**	**2.371**	**39.0**	**9,5**	**69,7**	**4,1**	**8.4**	**34**	**1.843**	**34**	**1.496**	**0,01**	**2.394**	**54.2**	**10,2**	**70.4**	**5.3**	**9.5**
2. Билькомирскій. кр. надѣльн.	382	10.314	3.438	6.876		51.570	27,0	9,0	135,0	3,0	9,0	1.367	49.349	13.12	36.226		120.296	36,1	9,6	88,0	3,8	8,7
владѣльч.	131	5.148	1.258	3.890		9.773	39,3	9,6	74,6	4,1	8,5	558	23.827	5.35	18.470		47.095	42,7	9,6	84,4	4,4	8,8
въ уѣздѣ	**513**	**15.462**	**4.696**	**10.766**	**0,05**	**61.343**	**30,1**	**9,2**	**129,3**	**3.3**	**8.8**	**1.925**	**73.176**	**18.48**	**54.696**	**0,25**	**167.391**	**36.4**	**9.6**	**86.9**	**3.8**	**8.7**
3. Ново-Александ. кр. надѣльн.	193	4.535	1.872	2.663		8.009	23,5	9,7	41,5	2,4	8,0	1.016	28.956	9.44	19.507		59.029	28,5	9,3	58,1	3,1	8,5
владѣльч.	62	1.438	546	892		2.480	23,2	8,8	40,0	2,6	8,0	270	16.173	2.61	13.554		21.060	59,9	9,7	78,0	6,2	9,5
въ уѣздѣ	**255**	**5.973**	**2.418**	**3.555**	**0,01**	**10.489**	**23.4**	**9,5**	**41,1**	**2.5**	**8.0**	**1.286**	**45.129**	**12.06**	**33.061**	**0,16**	**80.089**	**35,1**	**9.4**	**62,3**	**3,7**	**8.8**
4. Поневѣжскій. кр. надѣльн.	50	2.185	490	1.695		2.875	43,7	9,8	57,5	4,5	8,5	568	27.548	5.66	21.948		46.008	48,5	9,7	81,0	5,0	9,1
владѣльч.	39	2.137	398	1.739		2.687	54,8	10,2	68,9	5,4	8,4	348	22.864	3.48	19.384		31.529	65,7	10,0	90,6	6,5	8,6
въ уѣздѣ	**89**	**4.322**	**888**	**3.434**	**0,01**	**5.562**	**49,6**	**10,0**	**62,5**	**4.9**	**8,5**	**916**	**50.412**	**9.08**	**41.332**	**0,19**	**77.537**	**55,0**	**9.9**	**84.6**	**5.6**	**8,9**
5. Россіенскій. кр. надѣльн.	973	45.731	9.243	36.488		109.949	47,0	9,5	113,0	5,0	8,3	487	30.535	5.21	25.324		58.640	62,7	10,7	120,0	5,9	8,8
владѣльч.	56	2.475	566	1.909		4.172	44,2	10,1	74,5	4,4	7,9	122	6.551	1.23	5.319		11.669	53,7	10,1	95,6	5,3	8,7
въ уѣздѣ	**1.029**	**48.206**	**9.809**	**38.397**	**0,17**	**114.121**	**46.8**	**9,5**	**110,8**	**4,9**	**8,3**	**609**	**37.086**	**6.43**	**30.643**	**0,13**	**70.303**	**60.9**	**10,5**	**115,4**	**5.8**	**8.8**
6. Тельшевскій. кр. надѣльн.	407	13.431	3.989	9.442		35.246	33,0	9,8	86,6	3,4	7,5	867	32.512	8.67	23.842		58.522	37,5	10,0	67,5	3,7	9,3
владѣльч.	94	4.211	902	3.309		7.736	44,8	9,6	82,3	4,7	8,1	116	6.310	1.12	5.185		10.032	54,4	9,7	95,1	5,6	8,8
въ уѣздѣ	**501**	**17.642**	**4.891**	**12.751**	**0,07**	**42.982**	**35,2**	**9,8**	**85,8**	**3,6**	**7.6**	**983**	**38.822**	**9.79**	**29.027**	**0,16**	**68.554**	**39.5**	**9.9**	**69,7**	**4,0**	**9.2**
7. Шавельскій. кр. надѣльн.	59	2.159	566	1.593		5.015	36,6	9,6	85,0	3,8	8,0	146	6.687	1.40	5.285		11.038	45,8	9,6	75,6	4,8	8,6
владѣльч.	88	4.655	862	3.793		6.160	52,9	9,8	70,0	5,4	8,5	115	7.417	1.04	6.371		10.350	64,5	9,1	90.0	7,1	9,0
въ уѣздѣ	**147**	**6.814**	**1.428**	**5.386**	**0,02**	**11.175**	**47,7**	**9,7**	**76,0**	**4,9**	**8.3**	**261**	**14.104**	**2.44**	**11.659**	**0,05**	**21.388**	**54,1**	**9.4**	**81,9**	**5.8**	**8,8**
Въ губерніи	**2.568**	**99.774**	**24.454**	**75.320**	**0.05**	**248.043**	**38,9**	**9,5**	**96,6**	**4,1**	**8,2**	**6.014**	**260.572**	**58.66**	**201.911**	**0,14**	**487.656**	**43.3**	**9,8**	**81.1**	**4,4**	**8,9**
кр. надѣльн.	2.074	78.779	19.694	59.085		213.516	38,0	9,5	102,9	4,0	8,2	4.451	175.587	43.4	132.132		353.533	39,4	9,8	79,4	4,0	8,8
владѣльч.	494	20.995	4.760	16.235		34.527	42,5	9,6	69.9	4,4	8,3	1.563	84.985	15.2	69.779		134.123	54.4	9,7	85,8	5,5	8,9
ЕКАТЕРИНОСЛАВСКАЯ.																						
1. Екатеринослав. кр. надѣльн.	484	5.566	2.952	2.614		6.437	11,5	6,1	13,3	1,9	9,3	88.457	1.910.671	583.8	126.855		1.459.541	21,6	6,6	16,5	3,3	9,3
владѣльч.	52	1.388	307	1.081		2 652	26,7	5,9	51.0	4,5	9,7	78.994	2.140.737	521.3	619.377		2.164.436	27,1	6,6	27.4	4,1	9,2
въ уѣздѣ	**536**	**6.954**	**3.259**	**3.695**	**0,01**	**9.089**	**13,0**	**6,1**	**17.0**	**2.1**	**9.4**	**167.451**	**4.051.408**	**1.105.1**	**946.232**	**11,91**	**3.623.977**	**24,2**	**6.6**	**21.6**	**3.7**	**9.3**
2. Александровск. кр. надѣльн.	20	488	134	354		350	24,4	6,7	17,5	3,6	9,6	122.070	3.332.511	805.6	526.849		2.185.053	27,3	6,6	17,9	4,1	9,9
владѣльч.	8	260	53	207		302	32,5	6,6	37,8	4,9	9,8	81.198	3.182.962	584.6	598.336		2.078.669	39,2	7,2	25,6	5,4	9,9
въ уѣздѣ	**28**	**748**	**187**	**561**	**0,00**	**652**	**26,7**	**6,7**	**23,3**	**4,0**	**9,6**	**203.268**	**6.515.473**	**1.390.2**	**125.185**	**18,73**	**4.263.722**	**32,1**	**6,8**	**21.0**	**4.7**	**9,9**
3. Бахмутскій. кр. надѣльн.	—	—	—	—		—	—	—	—	—	—	85.918	2.190.909	567.0	623.850		1.701.176	25,5	6,6	19.8	3,9	9,6
владѣльч.	26	816	182	634		718	31,4	7,0	27.6	4 5	9,6	89.079	3.340.463	596.8	743.634		2.868.344	34,5	6,7	32.2	5,1	9,8
въ уѣздѣ	**26**	**816**	**182**	**634**	**0,00**	**718**	**31,4**	**7,0**	**27.6**	**4,5**	**9.6**	**174.997**	**5.531.372**	**1.163.8**	**367.484**	**13,19**	**4.569.520**	**31,6**	**6.7**	**26.1**	**4.7**	**9.7**
4. Верхнеднѣпровс. кр. надѣльн.	634	14.011	3.931	10.080		11.919	22,1	6,2	18,8	3,6	8,1	81.324	1.845.055	528.6	316.449		1.398.773	22,7	6,5	17,2	3,5	9,6
владѣльч.	232	7.563	1.508	6.055		4.501	32,6	6,5	19,4	5,0	8,6	97.597	3.054.785	702.6	352.088		2.332.568	31,3	7,2	23,9	4,3	9,3
въ уѣздѣ	**866**	**21.574**	**5.439**	**16.135**	**0,08**	**16.420**	**24.9**	**6,3**	**19.0**	**4,0**	**8,3**	**178.921**	**4.899.841**	**1.231.3**	**668.537**	**17,24**	**3.731.341**	**27,4**	**6,9**	**21.0**	**4,0**	**9.4**
5. Маріупольскій. кр. надѣльн.	78	2.449	445	2.004		889	31,4	5,7	11,4	5,5	9,0	164.172	4.481.896	1.132.7	349.109		2.692.421	27,3	6,9	16,4	4,0	9,9
владѣльч.	49	2.450	245	2.205		4.900	50,0	5,0	100,0	10,0	9,0	32.406	975.421	223.6	751.820		631.917	30,1	6,9	19,5	4,4	9,8
въ уѣздѣ	**127**	**4.899**	**690**	**4 209**	**0,02**	**5.789**	**38,6**	**5,4**	**45,6**	**7,1**	**9,0**	**196.578**	**5.457.317**	**1.356.3**	**100.929**	**17,28**	**3.324.338**	**27,8**	**6,9**	**16,9**	**4,0**	**9,9**
6. Новомосковск. кр. надѣльн.	242	7.913	1.573	6.340		8.494	32,7	6,5	35,1	5,0	9,4	82.604	2.362.474	578.2	784.246		1.899.892	28,6	7,0	23,0	4,1	9,6
владѣльч.	326	13.236	2.217	11.019		10.497	40,6	6,8	32,2	6,0	8,9	67.374	2.236.817	478.3	758.462		1.846.048	33,2	7,1	27,4	4,7	9,5
въ уѣздѣ	**568**	**21.149**	**3.790**	**17.359**	**0,06**	**18.991**	**37.2**	**6,7**	**33.4**	**5.6**	**9.1**	**149.978**	**4 599.291**	**1.056.5**	**542.708**	**13,19**	**3.745.940**	**30.7**	**7.0**	**25.0**	**4,4**	**9,6**
7. Павлоградскій. кр. надѣльн.	33	1.112	264	848		1.370	33,7	8,0	41,5	4,2	9,9	81.769	2.788.323	596.9	191.409		2.044.225	34,1	7,3	25,0	4,7	9,8
владѣльч.	35	1.134	197	937		1.243	32,4	5,6	35,5	5,8	9,9	87.304	3.876.298	663.5	212.788		3.265.170	44,4	7,6	37,4	5,8	9,9
въ уѣздѣ	**68**	**2.246**	**461**	**1.758**	**0,01**	**2.613**	**33,0**	**6,8**	**38.4**	**4,9**	**9,9**	**169.073**	**6.664.621**	**1.260.4**	**404.197**	**21,57**	**5.309.395**	**39.4**	**7.5**	**31.4**	**5,3**	**9.9**
8. Славяносербск. кр. надѣльн.	—	—	—	—		—	—	—	—	—	—	39.051	1.058.282	249.9	108.356		952.844	27,1	6,4	24.4	4,2	10,0
владѣльч.	—	—	—	—		—	—	—	—	—	—	30.517	1.055.888	189.2	866.683		970.441	34,6	6,2	31,8	5,6	10,0
въ уѣздѣ	—	—	—	—	—	—	—	—	—	—	—	**69.568**	**2.114.170**	**439.1**	**675.039**	**10,26**	**1.923.285**	**30,4**	**6.3**	**27.8**	**4,8**	**10.0**
Въ губерніи	**2.219**	**58.386**	**14.008**	**44.378**	**0,02**	**54.272**	**26,3**	**6,3**	**24,5**	**4,2**	**8,8**	**1309834**	**39.833.493**	**9.003.1**	**830.311**	**15.53**	**30.491.518**	**30.5**	**6.9**	**23.3**	**4,4**	**9,7**
кр. надѣльн.	1.491	31.539	9.299	22.240		29.459	21,2	6,2	19,8	3,4	8,7	745365	19.970.121	5.042.9	927.123		14.333.925	26,8	6,8	19,2	3,9	9,7
владѣльч.	728	26.847	4.709	22.138		24.813	36,9	6,5	34,1	5,7	8,9	564469	19.863.372	3.960.1	903.188		16.157.593	35,2	7,0	28,6	5,0	9,7

УѢЗДЫ. DISTRICTS.	Овесъ. Avoine.										
	Посѣвная площадь 1899 г. въ десят. L'aire cultivée en 1899, en dessiatines.	Собрано. Récolte.	Посѣяно. Ensemencement.	Остат. за посѣв. Produit net. Весь. Absolu.	Остат. за посѣв. Produit net. На 1 душу насел. Par habitant.	Собрано соломы. Récolte de la paille	На казен. десят. Par dessiatine. Собрано. Récolte.	На казен. десят. Par dessiatine. Посѣяно. Ensemencement.	На казен. десят. Par dessiatine. Соломы. Paille.	Урожай самъ. Rendement à.	Вѣсъ четв. въ пудахъ. Poids d'une tchetv. en pouds.
	Пудовъ. Pouds.										
1.	2.	3.	4.	5.	6.	7.	8.	9.	10.	11.	
1. Ковенскій. кр. надѣльн.	11.304	401.292	115.301	285.991		987.970	35,5	10,2	87,4	3,5	5,6
владѣльч.	8.779	365.206	80.767	284.439		659.303	41,6	9,2	75,1	4,5	5,9
въ уѣздѣ	**20.083**	**706.498**	**196.068**	**570.430**	**3,50**	**1.647.273**	**38,2**	**9.8**	**82.0**	**3.9**	**5.7**
2. Билькомирскій. кр. надѣльн.	16.657	508.038	173.233	334.805		1.071.045	30,5	10.4	64,3	2,9	5,6
владѣльч.	8.114	309.143	87.631	221.512		603.682	38,1	10.8	74,4	3,5	5,7
въ уѣздѣ	**24.771**	**817.181**	**260.864**	**556.317**	**2,50**	**1.674.727**	**33.0**	**10.5**	**67.6**	**3.1**	**5.6**
3. Новоалександ. кр. надѣльн.	17.389	429.508	184.323	245.185		719.905	24,7	10,6	41,4	2,3	5,6
владѣльч.	7.990	282.846	82.297	200.549		475.405	35,4	10,3	59,5	3,4	5,6
въ уѣздѣ	**25.379**	**712.354**	**266.620**	**445.734**	**2,18**	**1.195.310**	**28.1**	**10.5**	**47.1**	**2.7**	**5.6**
4. Поневѣжскій. кр. надѣльн.	16.096	606.819	148.083	458.736		1.104.186	37,7	9.2	68,6	4,1	5,8
владѣльч.	12.675	679.380	121.680	557.700		979.775	53,6	9,6	77,3	5,6	5,6
въ уѣздѣ	**28.771**	**1.286.199**	**269.763**	**1.016.436**	**4,70**	**2.083.961**	**44.7**	**9.4**	**72.4**	**4,8**	**5,7**
5. Россіенскій. кр. надѣльн.	20.498	969.555	235.727	733.828		1.916.563	47,3	11,5	93,5	4,1	6,0
владѣльч.	9.993	473.668	107.924	365.744		741.481	47,4	10,8	74,2	4,4	5,4
въ уѣздѣ	**30.491**	**1.443.223**	**343.651**	**1.099.572**	**4,82**	**2.658.044**	**47,3**	**11,3**	**87,2**	**4,2**	**5,8**
6. Тельшевскій. кр. надѣльн.	16.916	776.444	194.534	581.910		1.260.242	45,9	11,5	74,5	4,0	5,4
владѣльч.	7.907	338.420	82.233	256.187		597.769	42,8	10,4	75,6	4,1	5,7
въ уѣздѣ	**24.823**	**1.114.864**	**276.767**	**838.097**	**4,60**	**1.858.011**	**44,9**	**11,1**	**74,9**	**4.0**	**5,5**
7. Шавельскій. кр. надѣльн.	23.187	906.612	197.089	709.523		1.328.615	39,1	8,5	57,3	4,6	6,0
владѣльч.	12.092	532.048	114.874	417.174		926.247	44,0	9,5	76,6	4,6	5,7
въ уѣздѣ	**35.279**	**1.438.660**	**311.963**	**1.126.697**	**5,01**	**2.254.862**	**40.8**	**8.8**	**63,9**	**4.6**	**5.9**
Въ губерніи	**189.597**	**7.578.979**	**1.925.696**	**5.653.283**	**3,92**	**13.372.188**	**40.0**	**10.2**	**70.5**	**3.9**	**5,7**
кр. надѣльн.	122.047	4.598.268	1.248.290	3.349.978		8.388.526	37,7	10,2	68,7	3.7	5,7
владѣльч.	67.550	2.980.711	677.406	2.303.305		4.983.662	44,1	10,0	73.8	4,4	5,6

УѢЗДЫ. DISTRICTS.	Ячмень. Orge.											Полба. Épeautre.											Гречиха. Sarrasin.										
	Посѣвная площадь 1899 г. въ десят. L'aire cultivée en 1899, en dessiatines.	Собрано. Récolte.	Посѣяно. Ensemencement.	Остат. за посѣв. Produit net. Весь. Absolu.	Остат. за посѣв. Produit net. На 1 душу насел. Par habitant.	Собрано соломы. Récolte de la paille.	На каз. десятину. Par dessiatine. Собрано. Récolte.	На каз. десятину. Par dessiatine. Посѣяно. Ensemencement.	На каз. десятину. Par dessiatine. Соломы. Paille.	Урожай самъ. Rendement à.	Вѣсъ четв. въ пудахъ. Poids d'unetchetv. en pouds.	Посѣвная площадь 1899 г. въ десят. L'aire cultivée en 1899, en dessiatines.	Собрано. Récolte.	Посѣяно. Ensemencement.	Ост. за посѣв. Produit net. Весь. Absolu.	Ост. за посѣв. Produit net. На 1 душу насел. Par habitant.	Собрано соломы. Récolte de la paille.	На каз. десятину. Par dessiatine. Собрано. Récolte.	На каз. десятину. Par dessiatine. Посѣяно. Ensemencement.	На каз. десятину. Par dessiatine. Соломы. Paille.	Урожай самъ. Rendement à.	Вѣсъ четв. въ пудахъ. Poids d'unetchetv. en pouds.	Посѣвная площадь 1899 г. въ десят. L'aire cultivée en 1899, en dessiatines.	Собрано. Récolte.	Посѣяно. Ensemencement.	Остат. за посѣв. Produit net. Весь. Absolu.	Остат. за посѣв. Produit net. На 1 душу насел. Par habitant.	Собрано соломы. Récolte de la paille.	На казен. десят. Par dessiatine. Собрано. Récolte.	На казен. десят. Par dessiatine. Посѣяно. Ensemencement.	На казен. десят. Par dessiatine. Соломы. Paille.	Урожай самъ. Rendement à.	Вѣсъ четв. въ пудахъ. Poids d'unetchetv. en pouds.
	Пудовъ. Poud s.											Пудовъ. Poud s.											Пудовъ. Poud s.										
1.	2.	3.	4.	5.	6.	7.	8.	9.	10.	11.	12.	1.	2.	3.	4.	5.	6.	7.	8.	9.	10.	11.	1.	2.	3.	4.	5.	6.	7.	8.	9.	10.	11.
КОВЕНСКАЯ.																																	
1 Ковен- (кр. надѣльн.	6.646	271.821	67.125	204.696		586.177	40,9	10,1	88,2	4,0	7,1	—	—	—	—	—	—	—	—	—	—	—	37	707	237	470		784	19,1	6,4	21,2	3,0	6,0
ский. (владѣльч. .	3.305	162.275	29.084	133.191		329.839	49,1	8,8	99,8	5,6	7,3	—	—	—	—	—	—	—	—	—	—	—	59	1.032	519	513		791	17,5	8,8	13,4	2,0	6,1
въ уѣздѣ . .	**9.951**	**434.096**	**96.209**	**337.887**	2,08	**916.016**	**43,8**	**9,7**	**92,1**	**4,5**	**7,2**	—	—	—	—	—	—	—	—	—	—	—	**96**	**1.739**	**756**	**983**	0,01	**1.575**	**18,1**	**7.9**	**16,4**	**2,3**	**6.1**
2. Вилько- (кр. надѣльн.	11.559	314 405	105.187	209.218		657.707	27,2	9,1	56,9	3,0	7,5	—	—	—	—	—	—	—	—	—	—	—	967	13.635	6.576	7.059		25.432	14,1	6,8	26,3	2,1	6,1
мірскій. (владѣльч. .	3.866	104.382	34.021	70.361		197.166	27,0	8,8	51,0	3,1	7,3	—	—	—	—	—	—	—	—	—	—	—	612	5.508	3.244	2.264		21.726	9,0	5,3	35,5	1,7	6,0
въ уѣздѣ . .	**15.425**	**418.787**	**139.208**	**279.579**	1,26	**854.873**	**27,2**	**9.0**	**56,1**	**3.0**	**7,4**	—	—	—	—	—	—	—	—	—	—	—	**1.579**	**19.143**	**9.820**	**9.323**	0,04	**47.158**	**12,1**	**6,2**	**29,9**	**2,0**	**6,1**
3. Ново- (кр. надѣльн.	12.008	273.782	105.670	168.112		447.898	22,8	8,8	37,3	2,6	7,3	—	—	—	—	—	—	—	—	—	—	—	866	11.778	4.417	7.361		27.625	13,6	5,1	31,9	2,7	5,9
Александ. (владѣльч.	3.547	102.154	31.923	70.231		195.794	28,8	9,0	55,2	3,2	7,7	—	—	—	—	—	—	—	—	—	—	—	352	3.062	1.901	1.161		3.520	8,7	5,4	10,0	1,6	5,9
въ уѣздѣ . .	**15.555**	**375.936**	**137.593**	**238.343**	1,17	**643.692**	**24,2**	**8,8**	**41,4**	**2,7**	**7,4**	—	—	—	—	—	—	—	—	—	—	—	**1.218**	**14.840**	**6.318**	**8.522**	0,04	**31.145**	**12,2**	**5,2**	**25.6**	**2,3**	**5.9**
4. Поне- (кр. надѣльн.	18.142	560.588	148.764	411.824		985.111	30,9	8,2	54,3	3,8	7,2	—	—	—	—	—	—	—	—	—	—	—	—	—	—	—		—	—	—	—	—	—
вѣжскій. (владѣльч. .	5.756	237.723	52.380	185.343		357.438	41,3	9,1	62,1	4,5	7,2	—	—	—	—	—	—	—	—	—	—	—	—	—	—	—		—	—	—	—	—	—
въ уѣздѣ . .	**23.898**	**798.311**	**201.144**	**597.167**	2,77	**1.342.549**	**33,4**	**8.4**	**56,2**	**4.0**	**7,2**	—	—	—	—	—	—	—	—	—	—	—	—	—	—	—	—	—	—	—	—	—	—
5. Россіен- (кр. надѣльн.	13.371	617.740	119.002	498.738		1.258.211	46,2	8,9	94,1	5,2	7,0	—	—	—	—	—	—	—	—	—	—	—	79	1.896	474	1.422		1.477	24,0	6.0	18,7	4,0	6,0
скій. (владѣльч.	4.851	219.265	47.055	172.210		368.776	45,2	9,7	76,0	4,7	7,5	—	—	—	—	—	—	—	—	—	—	—	14	287	84	203		449	20,5	6,0	32,1	3,4	6,0
въ уѣздѣ . .	**18.222**	**837.005**	**166.057**	**670.948**	2,94	**1.626.987**	**45.9**	**9,1**	**89,3**	**5,0**	**7,1**	—	—	—	—	—	—	—	—	—	—	—	**93**	**2.183**	**558**	**1.625**	0,01	**1.926**	**23,5**	**6.0**	**20,7**	**3,9**	**6.0**
6. Тель- (кр. надѣльн.	13.967	596.391	139.670	456.721		1.026.574	42,7	10,0	73,5	4,2	7,1	—	—	—	—	—	—	—	—	—	—	—	52	369	276	93		476	7,1	5,3	13,0	1,3	6,3
шевскій. (владѣльч. .	4.262	181.561	41.341	140.220		323.912	42,6	9,7	76.0	4,4	7,1	—	—	—	—	—	—	—	—	—	—	—	15	150	99	51		431	10,0	6,6	28,7	1,5	6,1
въ уѣздѣ . .	**18.229**	**777.952**	**181.011**	**596.941**	3,28	**1.350.486**	**42,7**	**9,9**	**74.0**	**4,3**	**7.1**	—	—	—	—	—	—	—	—	—	—	—	**67**	**519**	**375**	**144**	0,00	**907**	**7.7**	**5,6**	**13,5**	**1,4**	**6,2**
7. Шавель- (кр надѣльн.	24.185	938.378	198.317	740.061		1.417.241	38,8	8,2	58,6	4,7	7,6	—	—	—	—	—	—	—	—	—	—	—	23	384	136	248		405	16,7	5,9	17,6	2,8	6,1
скій. (владѣльч. .	7.234	306.722	67.276	239.446		478.891	42,4	9.3	66,2	4,6	7.3	—	—	—	—	—	—	—	—	—	—	—	—	—	—	—		—	—	—	—	—	—
въ уѣздѣ . .	**31.419**	**1.245.100**	**265.593**	**979.507**	4,35	**1.896.132**	**39.6**	**8.4**	**60,3**	**4.7**	**7,5**	—	—	—	—	—	—	—	—	—	—	—	**23**	**384**	**136**	**248**	0,00	**405**	**16.7**	**5.9**	**17.6**	**2.8**	**6.1**
губерніи .	**132.699**	**4.887.187**	**1186815**	**3.700.372**	2,57	**8.630.735**	**36,8**	**8.9**	**65.0**	**4,1**	**7,3**	—	—	—	—	—	—	—	—	—	—	—	**3.076**	**38.808**	**17.963**	**20.845**	**0.01**	**83.116**	**12,6**	**5.8**	**27,0**	**2,2**	**6.0**
кр. надѣльн.	99.878	3.573.105	883.735	2.689.370		6.378.919	35,8	8,8	63,9	4,0	7,3	—	—	—	—	—	—	—	—	—	—	—	2.024	28.769	12.116	16.653		56.199	14,2	6,0	27,8	2,4	6,0
владѣльч. .	32.821	1.314.082	303.080	1.011.002		2.251.816	40,4	9,2	68,6	4.4	7,3	—	—	—	—	—	—	—	—	—	—	—	1.052	10.039	5.847	4.192		26.917	9,5	5,5	25.6	1,7	6,0
ЕКАТЕРИНОСЛАВСКАЯ.																																	
1. Екате- (кр. надѣльн.	36.054	1.222.231	234.351	987.880		581.761	33,9	6,5	17,8	5,2	8,1	—	—	—	—	—	—	—	—	—	—	—	392	24.892	1.921	22.971		12.544	63,5	4,9	32,0	13,0	7,0
ринослав. (владѣльч. .	38.870	1.500.382	244.881	1.255.501		1.061.451	38,6	6,3	27,3	6,1	8,2	18	189	10	76		491	10,5	6,3	27,3	1,7	8,2	42	1.911	197	1.714		1.961	45,5	4.7	46.7	9.7	7,0
въ уѣздѣ . .	**74.924**	**2.722.613**	**479.232**	**2.243.381**	9,07	**1.643.212**	**36.3**	**6.4**	**21,9**	**5,7**	**8,2**	**18**	**189**	**10**	**76**	0,00	**491**	**10,5**	**6.3**	**27,3**	**1,7**	**8.2**	**434**	**26.803**	**2.118**	**24.685**	0,10	**14.505**	**61,8**	**4.9**	**33,4**	**12,6**	**7.0**
2. Алек- (кр. надѣльн.	84.436	3.191.681	540.390	2.651.291		1.612.728	37,8	6,4	19,1	5,9	9,6	—	—	—	—	—	—	—	—	—	—	—	24	384	67	317		384	16,0	2,8	16,0	5,7	7,2
сандровск. (владѣльч. .	52.685	2.929.286	342.453	2.586.833		1.269.709	55,6	6,5	24,1	8,6	9,3	8	84	4	44		600	10,5	5,0	75,0	2,1	8,2	263	2.078	1.157	921		13.150	7,9	4,4	50,0	1,8	7,2
въ уѣздѣ . .	**137.121**	**6.120.967**	**882.843**	**5.238.124**	19,14	**2.882.437**	**44.6**	**6,4**	**21.0**	**7,0**	**9.5**	**8**	**84**	**4**	**44**	0,00	**600**	**10.5**	**5.0**	**75,0**	**2,1**	**8.2**	**287**	**2.462**	**1.224**	**1.238**	0,01	**13.534**	**8.6**	**4.3**	**47.2**	**2.0**	**7.2**
3. Бахмут- (кр. надѣльн.	56.112	1.677.749	381.562	1.296.187		1.150.296	29,9	6,8	20,5	4,4	9,2	—	—	—	—	—	—	—	—	—	—	—	126	2.533	630	1.903		2.621	20,1	5,0	20,8	4,0	7,5
скій. (владѣльч. .	41.974	1.922.409	285.423	1.636.986		1.196.259	45,8	6,8	28,5	6,7	8,9	12	272	7	195		410	22,7	6,4	34,2	3,5	8,0	139	723	361	362		1.571	5,2	2,6	11,3	2,0	7,0
въ уѣздѣ . .	**98.086**	**3.600.158**	**666.985**	**2.933.173**	8,86	**2.346.555**	**36.7**	**6.8**	**23.9**	**5.4**	**9,1**	**12**	**272**	**7**	**195**	0,00	**410**	**22,7**	**6,4**	**34,2**	**3.5**	**8,0**	**265**	**3.256**	**991**	**2.265**	0,01	**4.192**	**12,3**	**3.7**	**15.8**	**3,3**	**7,2**
4. Верхне- (кр надѣльн	20.635	524.129	134.128	390.001		420.954	25,4	6,5	20,4	3,9	7,3	—	—	—	—	—	—	—	—	—	—	—	2.880	94.464	12.960	81.504		91.296	32,8	4.5	31,7	7,3	6,7
днѣпровс. (владѣльч. .	13.255	502.365	90.134	412.231		334.026	37,9	8,8	25,2	5,6	7,9	14	280	9	182		140	20,0	7,0	10,0	2,9	8,1	503	17.605	2.817	14.788		14.587	35,0	5.6	29.0	6,2	7,2
въ уѣздѣ .	**33.890**	**1.026.494**	**224.262**	**802.232**	3,77	**754.980**	**30.3**	**6,6**	**22.3**	**4.6**	**7,6**	**14**	**280**	**9**	**182**	0,00	**140**	**20.0**	**7,0**	**10,0**	**2,9**	**8,1**	**3.383**	**112.069**	**15.777**	**96.292**	0,45	**105.883**	**33.1**	**4.7**	**31.3**	**7.0**	**6.8**
5. Маріу- (кр. надѣльн.	157.902	5.021.284	1121104	3.900.180		2.589.593	31,8	7,1	16,4	4,5	9,4	—	—	—	—	—	—	—	—	—	—	—	49	784	186	598		784	16,0	3,8	16,0	4,2	7,2
польскій. (владѣльч. .	16.860	662.598	114.648	547.950		332.142	39,3	6,8	19,7	5,8	9,3	2	12	1	—		30	6,0	6,0	15,0	0,0	8,0	34	269	204	65		340	7.9	6,0	10,0	1.3	7,0
въ уѣздѣ .	**174.762**	**5.683.882**	**1235752**	**4.448.130**	18,74	**2.921.735**	**32,5**	**6.9**	**16,6**	**4,7**	**9,4**	**2**	**12**	**1**	—	—	**30**	**6,0**	**6.0**	**15,0**	**0,0**	**8,0**	**83**	**1.053**	**390**	**663**	0,00	**1.124**	**12,7**	**4.7**	**13.5**	**2,7**	**7.2**
6. Ново- (кр. надѣльн.	42.222	1.334.215	312.443	1.021.772		954.217	31,6	7.4	22,6	4,3	8,7	—	—	—	—	—	—	—	—	—	—	—	313	10.141	1.565	8.576		12.301	32,4	5,0	39,3	6,5	7,0
московск. (владѣльч.	18.601	735.760	132.067	603.693		528.268	39,7	7,1	28,4	5,6	8,5	53	2.088	3	1.770		2.830	39,4	6,0	53,4	6,6	8,1	293	7.149	1.817	5.332		8.966	24,4	6,2	30,6	3,9	7,3
въ уѣздѣ . .	**60.823**	**2.069.975**	**444.510**	**1.625.465**	6,05	**1.482.485**	**34.0**	**7.3**	**24,4**	**4.7**	**8,6**	**53**	**2.088**	**3**	**1.770**	0,01	**2.830**	**39,4**	**6,0**	**53.4**	**6.6**	**8,1**	**606**	**17.290**	**3.382**	**13.908**	0,05	**21.267**	**28.5**	**5.6**	**35,1**	**5.1**	**7,1**
7. Павло- (кр. надѣльн.	44.465	1.667.438	329.041	1.338.397		1.044.728	37,5	7.4	23,5	5,1	7,7	—	—	—	—	—	—	—	—	—	—	—	125	4.313	975	3.338		2.288	34,5	7,8	18,3	4,4	8,0
градскій. (владѣльч. .	44.534	2.422.650	316.191	2.106.459		1.861.521	54,4	7,1	41,8	7,7	7.7	8	248	8	194		350	31,0	6,7	43,8	4,6	8,0	82	2.599	361	2.238		2.845	31,7	4,4	34,7	7,2	7,2
въ уѣздѣ . .	**88.999**	**4.090.088**	**645.232**	**3.444.856**	13,75	**2.906.249**	**46.0**	**7,2**	**32,7**	**6,4**	**7,7**	**8**	**248**	**8**	**194**	0,00	**350**	**31.0**	**6,7**	**43,8**	**4,6**	**8.0**	**207**	**6.912**	**1.336**	**5.576**	0,02	**5.133**	**33.4**	**6.5**	**24.8**	**5,1**	**7.7**
8. Славя- (кр. надѣльн.	27.397	882.183	199.998	682.185		657.528	32,2	7,3	24,0	4,4	9,5	—	—	—	—	—	—	—	—	—	—	—	118	1.168	531	637		3.304	9.9	4,5	28,0	2,2	7,5
носербск. (владѣльч. .	16.412	628 580	105.037	523.543		446.406	38,3	6.4	27,2	6,0	9,5	8	420	21	378		320	52,5	5,3	40,0	9,9	7,8	12	186	62	124		440	15,5	5,2	36,7	3,0	7,0
въ уѣздѣ . .	**43.809**	**1.510.763**	**305.035**	**1.205.728**	7,88	**1.103.934**	**34.5**	**7,0**	**25.2**	**4,9**	**9,5**	**8**	**420**	**21**	**378**	0,00	**320**	**52,5**	**5,3**	**40.0**	**9,9**	**7,8**	**130**	**1.354**	**593**	**761**	0,00	**3.744**	**10,4**	**4,6**	**28.8**	**2,3**	**7,4**
Въ губерніи .	**712.414**	**26.824.940**	**4883851**	**21.941.089**	11.06	**16.041.587**	**37,7**	**6,9**	**22,5**	**5,5**	**8,8**	**123**	**3.593**	**75**	**2.839**	0,00	**5.171**	**29,2**	**6,1**	**42,0**	**4,8**	**8,0**	**5.395**	**171.199**	**25.811**	**145.388**	0.07	**169.382**	**31,7**	**4,8**	**31,4**	**6,6**	**6,9**
кр. надѣльн.	469.223	15.520.910	3253017	12.267.893		9.011.805	33,1	6,9	19,2	4,8	8,9	—	—	—	—	—	—	—	—	—	—	—	4.027	138.679	18.835	119.844		125.522	34,2	4,7	31,2	7,3	6,8
владѣльч. .	243.191	11.304.030	1630834	9.673.196		7.029.782	46,5	6,7	28,9	6,9	8,6	123	3.593	75	2.839		5.171	29,2	6,1	42,0	4,8	8,0	1.368	32.520	6.976	25.544		43.860	23,8	5,1	32,1	4,7	7,2

УѢЗДЫ. DISTRICTS.	Просо. Millet.												Кукуруза. Blé de maïs.											
	Посѣвная площадь 1899 г. въ десят. L'aire cultivée en 1899, en dessiatines.	Собрано. Récolte.	Посѣяно. Ensemencement.	Остат. за посѣв. Produit net. Весь. Absolu.	Остат. за посѣв. Produit net. На 1 душу насел. Par habitant.	Собрано соломы. Récolte de la paille.	На каз. десятину. Par dessiatine. Собрано. Récolte.	На каз. десятину. Par dessiatine. Посѣяно. Ensemencement.	На каз. десятину. Par dessiatine. Соломы. Paille.	Урожай самъ. Rendement à.	Вѣсъ четв. въ пудахъ. Poids d'une tchetv. en pouds.	Посѣвная площадь 1899 г. въ десят. L'aire cultivée en 1899, en dessiatines.	Собрано. Récolte.	Посѣяно. Ensemencement.	Остат. за посѣв. Produit net. Весь. Absolu.	Остат. за посѣв. Produit net. На 1 душу насел. Par habitant.	Собрано соломы. Récolte de la paille.	На каз. десятину. Par dessiatine. Собрано. Récolte.	На каз. десятину. Par dessiatine. Посѣяно. Ensemencement.	На каз. десятину. Par dessiatine. Соломы. Paille.	Урожай самъ. Rendement à.	Вѣсъ четв. въ пудахъ. Poids d'une tchetv. en pouds.
	Пудовъ. Pouds.												Пудовъ.											
1.	2.	3.	4.	5.	6.	7.	8.	9.	10.	11.	12.	1.	2.	3.	4.	5.	6.	7.	8.	9.	10.	11.
КОВЕНСКАЯ.																						
1. Ковенский. кр. надѣльн.	—	—	—	—		—	—	—	—	—	—	—	—	—	—	—	—	—	—	—	—	—
владѣльч.	—	—	—	—		—	—	—	—	—	—	—	—	—	—	—	—	—	—	—	—	—
въ уѣздѣ	—	—	—	—	—	—	—	—	—	—	—	—	—	—	—	—	—	—	—	—	—	—
2. Виленскій. кр. надѣльн.	—	—	—	—		—	—	—	—	—	—	—	—	—	—	—	—	—	—	—	—	—
владѣльч.	—	—	—	—		—	—	—	—	—	—	—	—	—	—	—	—	—	—	—	—	—
въ уѣздѣ	—	—	—	—	—	—	—	—	—	—	—	—	—	—	—	—	—	—	—	—	—	—
3. Ново-Александ. кр. надѣльн.	—	—	—	—		—	—	—	—	—	—	—	—	—	—	—	—	—	—	—	—	—
владѣльч.	—	—	—	—		—	—	—	—	—	—	—	—	—	—	—	—	—	—	—	—	—
въ уѣздѣ	—	—	—	—	—	—	—	—	—	—	—	—	—	—	—	—	—	—	—	—	—	—
4. Поневѣжскій. кр. надѣльн.	—	—	—	—		—	—	—	—	—	—	—	—	—	—	—	—	—	—	—	—	—
владѣльч.	—	—	—	—		—	—	—	—	—	—	—	—	—	—	—	—	—	—	—	—	—
въ уѣздѣ	—	—	—	—	—	—	—	—	—	—	—	—	—	—	—	—	—	—	—	—	—	—
5. Россіенскій. кр. надѣльн.	—	—	—	—		—	—	—	—	—	—	—	—	—	—	—	—	—	—	—	—	—
владѣльч.	—	—	—	—		—	—	—	—	—	—	—	—	—	—	—	—	—	—	—	—	—
въ уѣздѣ	—	—	—	—	—	—	—	—	—	—	—	—	—	—	—	—	—	—	—	—	—	—
6. Тельшевскій. кр. надѣльн.	—	—	—	—		—	—	—	—	—	—	—	—	—	—	—	—	—	—	—	—	—
владѣльч.	—	—	—	—		—	—	—	—	—	—	—	—	—	—	—	—	—	—	—	—	—
въ уѣздѣ	—	—	—	—	—	—	—	—	—	—	—	—	—	—	—	—	—	—	—	—	—	—
7. Шавельскій. кр. надѣльн.	—	—	—	—		—	—	—	—	—	—	—	—	—	—	—	—	—	—	—	—	—
владѣльч.	—	—	—	—		—	—	—	—	—	—	—	—	—	—	—	—	—	—	—	—	—
въ уѣздѣ	—	—	—	—	—	—	—	—	—	—	—	—	—	—	—	—	—	—	—	—	—	—
Въ губерніи	—	—	—	—		—	—	—	—	—	—	—	—	—	—	—	—	—	—	—	—	—
кр. надѣльн.	—	—	—	—		—	—	—	—	—	—	—	—	—	—	—	—	—	—	—	—	—
владѣльч.	—	—	—	—		—	—	—	—	—	—	—	—	—	—	—	—	—	—	—	—	—
ЕКАТЕРИНОСЛАВСКАЯ.																						
1. Екатеринослав. кр. надѣльн.	3.029	132.064	6.664	125.400		86.932	43,6	2,2	28,7	19,8	9,4	2.628	235.732	2.628	233.104		106.960	89,7	1,0	40,7	89,7	10,0	200	9.600	1.420	8.180		8.800	48,0	7,1	44,0	6,8	10,0
владѣльч.	2.205	122.598	5.072	117.526		95.256	55,6	2,3	43,2	24,2	9,5	4.181	399.286	5.853	393.433		222.847	95,5	1,4	53,3	68,2	9,8	50	1.290	185	1.105		1.010	25,8	3,7	20,2	7,0	10,0
въ уѣздѣ	**5.234**	**254.662**	**11.736**	**242.926**	0,98	**182.188**	**48,7**	**2,2**	**34,8**	**22,1**	**9,4**	**6.809**	**635.018**	**8.481**	**626.537**	2,53	**329.807**	**93,3**	**1,2**	**48,4**	**77,8**	**9,9**	**250**	**10.890**	**1.605**	**9.285**	0,04	**9.810**	**43,6**	**6,4**	**39,2**	**6,8**	**10,0**
2. Александровск. кр. надѣльн.	5.341	206.163	10.682	195.481		143.673	38,6	2,0	26,9	19,3	10,0	4.512	278.842	5.866	272.976		138.518	61,8	1,3	30,7	47,5	10,0	317	11.095	2.473	8.622		6.340	35,0	7,8	20,0	4,5	10,0
владѣльч.	1.700	67.490	3.230	64.260		41.650	39,7	1,9	24,5	20,9	9,5	8.147	569.906	8.962	560.944		195.528	69,7	1,1	24,0	63,4	9,8	95	6.726	665	6.061		2.138	70,8	7,0	22,5	10,1	10,0
въ уѣздѣ	**7.041**	**273.653**	**13.912**	**259.741**	0,95	**185.323**	**38,9**	**2,0**	**26,3**	**19,5**	**9,9**	**12.659**	**848.748**	**14.828**	**833.920**	3,05	**334.046**	**66,9**	**1,2**	**26,4**	**55,8**	**9,9**	**412**	**17.821**	**3.138**	**14.683**	0,05	**8.478**	**43,3**	**7,6**	**20,6**	**5,7**	**10,0**
3. Бахмутскій. кр. надѣльн.	3.575	65.780	8.938	56.842		70.785	18,4	2,5	19,8	7,4	9,9	77	3.850	92	3.758		1.733	50,0	1,2	22,5	41,7	10,0	188	4.493	771	3.722		7.708	23,9	4,1	41,0	5,8	8,8
владѣльч.	2.713	67.282	6.511	60.771		66.493	24,8	2,4	24,5	10,3	9,7	2.163	138.216	2.812	135.404		67.703	63,9	1,3	31,3	49,2	9,9	40	1.328	236	1.092		1.800	33,2	5,9	45,0	5,6	9,2
въ уѣздѣ	**6.288**	**133.062**	**15.449**	**117.613**	0,36	**137.278**	**21,2**	**2.5**	**21,8**	**8.5**	**9,8**	**2.240**	**142.066**	**2.904**	**139.162**	0,42	**69.436**	**63,4**	**1,3**	**31,0**	**48.8**	**9,9**	**228**	**5.821**	**1.007**	**4.814**	0,01	**9.508**	**25,5**	**4,4**	**41.7**	**5,8**	**8,9**
4. Верхнеднѣпровс. кр. надѣльн.	2.825	129.668	7.628	122.040		95.768	45,9	2,7	33,9	17,0	9,3	81	2.916	203	2.713		3.240	36,0	2,5	40,0	14 4	10,0	449	18.454	3.053	15.401		35.920	41,1	6,8	80,0	6,0	10,0
владѣльч.	2.990	150.397	7.774	142.623		118.404	50,3	2,6	39,6	19.3	9,3	1.140	84.702	2.280	82.422		112.404	74,3	2,0	98,6	37,2	9,6	87	4.785	696	4.089		6.090	55,0	8,0	70,0	6,9	10,0
въ уѣздѣ	**5.815**	**280.065**	**15.402**	**264.663**	1,24	**214.172**	**48,2**	**2.6**	**36,8**	**18.6**	**9.3**	**1.221**	**87.618**	**2.483**	**85.135**	0,40	**115.644**	**71,8**	**2,0**	**94,7**	**35,9**	**9.6**	**536**	**23.239**	**3.749**	**19.490**	0,09	**42.010**	**43.4**	**7,0**	**78,4**	**6,2**	**10,0**
5. Маріупольскій. кр. надѣльн.	2.598	20.005	5.196	14.809		29.098	7,7	2,0	11.2	3,9	10.0	5.511	183.516	7.715	175.801		59.519	33,3	1,4	10,8	23,8	9,9	164	3.067	820	2.247		2.788	18,7	5,0	17,0	3,7	10,0
владѣльч.	298	3.844	507	3.337		2.503	12,9	1,7	8,4	7,6	10,0	2.250	77.625	3.150	74.475		27.900	34,5	1,4	12,4	24,6	10,0	8	150	40	110		136	18,7	5,0	17,0	3,7	10,0
въ уѣздѣ	**2.896**	**23.849**	**5.703**	**18.146**	0,08	**31.601**	**8.2**	**2.0**	**10,9**	**4.1**	**10,0**	**7.761**	**261.141**	**10.865**	**250.276**	1,05	**87.419**	**33,6**	**1,4**	**11.3**	**24,0**	**9,9**	**172**	**3.217**	**860**	**2.357**	0,01	**2.924**	**18,7**	**5,0**	**17,0**	**3,7**	**10,0**
6. Новомосковск. кр. надѣльн.	6.573	283.296	17.090	266.206		234.656	43,1	2,6	35,7	16,6	9,6	357	24.990	643	24.347		14.673	70,0	1,8	41,1	38,9	9,3	286	15.644	2.489	13.155		9.152	54,7	8,7	32,0	6,3	10,0
владѣльч.	3.281	174.549	8.531	166.018		116.804	53,2	2,6	35,6	20,5	9.4	673	33.650	1.211	32.439		11.643	50,0	1,8	17.3	27,8	9,7	80	2.680	704	1.976		1.448	33,5	8,8	18,1	3,8	9,7
въ уѣздѣ	**9.854**	**457.845**	**25.621**	**432.224**	1,61	**351.460**	**46.5**	**2,6**	**35.7**	**17.9**	**9.5**	**1.030**	**58.640**	**1.854**	**56.786**	0,21	**26.316**	**56,9**	**1,8**	**25,5**	**31,6**	**9,5**	**366**	**18.324**	**3.193**	**15.131**	0,06	**10.600**	**50.1**	**8,7**	**29,0**	**5,0**	**10,0**
7. Павлоградскій. кр. надѣльн.	4.716	128.747	13.205	115.542		121.201	27,3	2,8	25,7	9,8	9,7	138	7.245	207	7.038		3.312	52,5	1,5	24,0	35.0	9,8	272	11.723	2.258	9.465		6.256	43,1	8,3	23,0	5,2	9,7
владѣльч.	3.724	150.450	8.938	141.512		111.720	40,4	2,4	30,0	16,8	9,8	2.567	195.605	3.594	192.011		141.185	76,2	1,4	55,0	54,4	10,0	67	2.680	670	2.010		1.608	40,0	10,0	24,0	4,0	10,0
въ уѣздѣ	**8.440**	**279.197**	**22.143**	**257.054**	1,02	**232.921**	**33,1**	**2.6**	**27,6**	**12,7**	**9,7**	**3.705**	**202.850**	**3.801**	**199.049**	0,79	**144.497**	**75,0**	**1,4**	**53,4**	**53,6**	**10,0**	**339**	**14.403**	**2.928**	**11.475**	0,05	**7.864**	**42,5**	**8,6**	**23,0**	**4,9**	**9,8**
8. Славяносербск. кр. надѣльн.	1.520	36.176	3.952	32.224		18.848	23,8	2,6	12,4	9,2	10,0	—	—	—	—	—	—	—	—	—	—	—	384	12.403	2.957	9.446		5.952	32,3	7,7	15,5	4,2	8,9
владѣльч.	1.133	38.409	2.153	36.256		32.857	33,9	1,9	29,0	17,8	9,9	189	2.797	246	2.551		1.418	14,8	1,3	7,5	11.4	9,5	48	1.594	283	1.311		2.160	33,2	5.9	45,0	5,6	9,2
въ уѣздѣ	**2.653**	**74.585**	**6.105**	**68.480**	0,42	**51.705**	**28,1**	**2,3**	**19,5**	**12,2**	**10.0**	**189**	**2.797**	**246**	**2.551**	0,02	**1.418**	**14,8**	**1,3**	**7,5**	**11.4**	**9,5**	**432**	**13.997**	**3.240**	**10.757**	0,07	**8.112**	**32,4**	**7,5**	**18.7**	**4,3**	**9,9**
Въ губерніи	**48.221**	**1.776.918**	**116.071**	**1.660.847**	0,84	**1.386.648**	**36,8**	**2,4**	**28.8**	**15.3**	**9,6**	**34.614**	**2.238.878**	**45.462**	**2.193.416**	1,11	**1.108.583**	**64,7**	**1,3**	**32,0**	**49,8**	**9,9**	**2.735**	**107.712**	**19.720**	**87.992**	0,04	**99.306**	**39,4**	**7,2**	**36,3**	**5.5**	**9,7**
кр. надѣльн.	30.177	1.001.899	73.355	928.544		800.961	33,2	2,4	26,5	13,8	9,7	13.304	737.091	17.354	719.737		327.955	55,4	1,3	24,7	42,6	9,9	2.260	86.479	16.241	70.238		82.916	38.2	7,2	36,6	5,3	9,7
владѣльч.	18.044	775.019	42.716	732.303		585.687	43,0	2,4	32,5	17,9	9,5	21.310	1.501.787	28.108	2.473.679		780.628	70,5	1,3	36,6	54,2	9.9	475	21.233	3.479	17.754		16.390	44 7	7,3	34,5	6,1	9,8

Горохъ. Pois.											
Посѣвная площадь 1899 г. въ десят. L'aire cultivée en 1899, en dessiatines.	Собрано. Récolte.	Посѣяно. Ensemencement.	Остат. за посѣв. Produit net. Весь. Absolu.	Остат. за посѣв. Produit net. На 1 душу насел. Par habitant.	Собрано соломы. Récolte de la paille.	На казен. десят. Par dessiatine. Собрано. Récolte.	На казен. десят. Par dessiatine. Посѣяно. Ensemencement.	На казен. десят. Par dessiatine. Соломы. Paille.	Урожай самъ. Rendement à.	Вѣсъ четв. въ пудахъ. Poids d'une tchetv. en pouds.
Пудовъ. Pouds.										
1.	2	3.	4.	5.	6.	7.	8.	9.	10.	11.
3.120	108.264	29.952	78.312		251.472	34,7	9,6	80,6	3,6	9,3
2.357	78.724	20.977	57.747		144.484	33,4	8,9	61,3	3,8	9,2
5.477	**186.988**	**50.929**	**136.059**	0,84	**395.956**	**34,1**	**9,3**	**72,3**	**3,7**	**9,3**
7.106	203.232	63.243	139.989		498.841	28,6	8,9	70,2	3,2	9,4
2.827	97.531	24.595	72.936		165.662	34,5	8,7	58,6	4,0	9,5
9.933	**300.763**	**87.838**	**212.925**	0,95	**664.503**	**30,3**	**8.8**	**66.9**	**3,4**	**9,4**
5.670	119.637	47.628	72.009		254.016	21,1	8,4	44,8	2,5	9,3
1.812	60.340	16.308	44.032		101.834	33,3	9,0	56,2	3,7	9,6
7.482	**179.977**	**63.936**	**116.041**	0,57	**355.850**	**24.1**	**8,5**	**47,6**	**2.8**	**9.4**
3.863	113.958	33.608	80.350		203.194	29,5	8,7	52,6	3,4	9,1
2.124	92.394	18.904	73.490		141.671	43,5	8,9	66,7	4,9	9,0
5.987	**206.352**	**52.512**	**153.840**	0,71	**344.865**	**34,5**	**8.8**	**57,6**	**3,9**	**9,1**
2.664	105.228	24.775	80.453		251.748	39,5	9.3	94,5	4,2	9,3
1.414	57.833	12.867	44.966		105.060	40,9	9,1	74,3	4,5	9,7
4.078	**163.061**	**37.642**	**125.419**	0,55	**356.808**	**40.0**	**9,2**	**87,5**	**4,3**	**9.5**
1.681	63.037	16.642	46.395		123.730	37,5	9.9	74,2	3,8	9,2
664	25.431	6.175	19.256		56.047	38,3	9.3	84,4	4,1	9,0
2.345	**88.468**	**22.817**	**65.651**	0,36	**179.777**	**37,7**	**9,7**	**76,7**	**3,9**	**9,1**
4.092	159.588	35.600	123.988		233.244	39,0	8,7	57,0	4,5	9,2
1.503	71.693	14.429	57.264		90.330	47,7	9,6	60,1	5,0	9,3
5.595	**231.281**	**50.029**	**181.252**	0,81	**323.574**	**41,5**	**8,9**	**59,6**	**4,6**	**9,2**
40.897	**1.356.890**	**365.703**	**991.187**	0,69	**2.621.333**	**33,2**	**8,9**	**64,1**	**3,7**	**9,3**
28.196	872.944	251.448	621.496		1.816.245	31,0	8,9	64,1	3,4	9,3
12.701	483.946	114.255	369.691		805.088	38,1	9,0	63,4	4,3	9,3

УѢЗДЫ. DISTRICTS.	Чечевица. Lentille.											Бобы. Fèves.											Картофель. Pommes de terre.									
	Посѣвная площадь 1899 г. въ десят. L'aire cultivée en 1899, en dessiatines.	Собрано. Récolte.	Посѣяно. Ensemencement.	Остат. за посѣв. Produit net. Весь. Absolu.	Остат. за посѣв. Produit net. На 1 душу насел. Par habitant.	Собрано соломы. Récolte de la paille.	На каз. десятину. Par dessiatine. Собрано. Récolte.	На каз. десятину. Par dessiatine. Посѣяно. Ensemencement.	На каз. десятину. Par dessiatine. Соломы. Paille.	Урожай самъ. Rendement à.	Вѣсъ четв. въ пудахъ. Poids d'une tchetv. en pouds.	Посѣвная площадь 1899 г. въ десят. L'aire cultivée en 1899, en dessiatines.	Собрано. Récolte.	Посѣяно. Ensemencement.	Ост. за посѣв. Produit net. Весь. Absolu.	Ост. за посѣв. Produit net. На 1 душу насел. Par habitant.	Собрано соломы. Récolte de la paille.	На каз. десятину. Par dessiatine. Собрано. Récolte.	На каз. десятину. Par dessiatine. Посѣяно. Ensemencement.	На каз. десятину. Par dessiatine. Соломы. Paille.	Урожай самъ. Rendement à.	Вѣсъ четв. въ пудахъ. Poids d'une tchetv. en pouds.	Посѣвная площадь 1899 г. въ десят. L'aire cultivée en 1899, en dessiatines.	Собрано. Récolte.	Посѣяно. Ensemencement.	Остатокъ за посѣв. Produit net. Весь. Absolu.	Остатокъ за посѣв. Produit net. На 1 душу насел. Par habitant.	На каз. десят. Par dessiatine. Собрано. Récolte.	На каз. десят. Par dessiatine. Посѣяно. Ensemencement.	Урожай самъ. Rendement à.	Вѣсъ четв. въ пудахъ. Poids d'une tchetv. en pouds.
	Пудовъ. Pouds.											Пудовъ. Pouds.											Пудовъ. Pouds.									
1.	2.	3.	4.	5.	6.	7.	8.	9.	10.	11.	12.	1.	2.	3.	4.	5.	6.	7.	8.	9.	10.	11.	1.	2.	3.	4.	5.	6.	7.	8.	9.
КОВЕНСКАЯ.																															
1. Ковенскій. кр. надѣльн.	—	—	—	—		—	—	—	—	—	—	138	10.999	1.72	9.274		6.527	79,7	12,5	47,3	6,4	8,5	5.576	1.394.000	433.255	960.745		250,0	77.7	3,2	8,0
владѣльч.	87	5.872	757	5.115		10.875	67,5	8,7	125,0	7,8	9,0	—	—	—	—		—	—	—	—	—	—	1.849	630.694	155.686	475.008		341,1	84,2	4.1	9,1
въ уѣздѣ	**87**	**5.872**	**757**	**5.115**	0,03	**10.875**	**67,5**	**8,7**	**125,0**	**7,8**	**9,0**	**138**	**10.999**	**1.72**	9.274	0,06	**6.527**	**79.7**	**12.5**	**47 3**	**6.4**	**8.5**	**7.425**	**2.024.694**	**588.941**	**1.435.753**	8,82	**272,7**	**79.3**	**3.4**	**8.3**
2. Виленскій. кр. надѣльн.	49	2.940	456	2.484		2.940	60,0	9,3	60,0	6,4	9,5	383	17.618	3.56	14.056		20.873	46.0	9,3	54,5	4.9	9,2	9.382	2.057.473	720.538	1.336.935		219,3	76,8	2.9	8.4
владѣльч.	—	—	—	—		—	—	—	—	—	—	69	6.210	69	5.520		4.830	90,0	10,0	70,0	9,0	9,5	2.937	982.133	259.337	722.796		334,4	88,3	3,8	8,9
въ уѣздѣ	**49**	**2.940**	**456**	**2.484**	0,01	**2.940**	**60,0**	**9,3**	**60,0**	**6.4**	**9,5**	**452**	**23.828**	**4.25**	**19.576**	0,09	**25.703**	**52.7**	**9.4**	**56.9**	**5,6**	**9.3**	**12.319**	**3.039 606**	**979.875**	**2.059.731**	9.26	**246.7**	**79,5**	**3,1**	**8.6**
3. Новоалександ. кр. надѣльн.	—	—	—	—		—	—	—	—	—	—	656	24.862	6.29	18.564		22.238	37.9	9,6	33,9	4,0	9.4	8.598	2.494.380	734.269	1.760.111		290,1	85.4	3,4	8,5
владѣльч.	—	—	—	—		—	—	—	—	—	—	184	4.269	1.61	2.650		7.360	23,2	8,8	40,0	2,6	8.7	1.993	713.693	130.541	583.152		358,1	65,5	5,5	8,8
въ уѣздѣ	—	—	—	—	—	—	—	—	—	—	—	**840**	**29.131**	**7.91**	**21.214**	0,10	**29.598**	**34.7**	**9.4**	**39,2**	**3.5**	**9.3**	**10.591**	**3.208.073**	**864.810**	**2.343.263**	6,57	**302.9**	**81.6**	**3.7**	**8.6**
4. Поневѣжскій. кр. надѣльн.	—	—	—	—		—	—	—	—	—	—	237	12.798	2.13	10.665		17.775	54.0	9.0	75,0	6.0	9,0	4.490	1.167.849	404.100	763.749		260,1	90,0	2,9	7.6
владѣльч.	92	6.744	1.122	5.622		9.200	73,3	12,2	100,0	6,0	10,0	64	2.285	74	1.536		6.400	35,7	11,7	100,0	2,9	9.0	1.821	607.303	163.708	443.595		333,5	89.9	3,7	8,4
въ уѣздѣ	**92**	**6.744**	**1.122**	**5.622**	0,03	**9.200**	**73,3**	**12,2**	**100,0**	**6,0**	**10,0**	**301**	**15.083**	**2.88**	**12.201**	0,06	**24.175**	**50.1**	**9.6**	**80.3**	**5,2**	**9.0**	**6.311**	**1.775.152**	**567.808**	**1.207.344**	5,59	**281,1**	**90,0**	**3,1**	**7.8**
5.Россіенскій. кр. надѣльн.	—	—	—	—		—	—	—	—	—	—	157	7.709	1.55	6.155		12.246	49,1	9.9	78,0	5,0	8.4	8.928	2.784.643	691.741	2.092.902		311,9	78,6	4,0	8.4
владѣльч.	—	—	—	—		—	—	—	—	—	—	25	1.572	25	1.315		1.750	62,9	10,3	70,0	6,1	8,9	2.682	950.233	214.024	736.209		354,3	79.8	4,4	8,2
въ уѣздѣ	—	—	—	—	—	—	—	—	—	—	—	**182**	**9.281**	**1.81**	**7.470**	0,03	**13.996**	**51,0**	**9,9**	**76,9**	**5.2**	**8.5**	**11.610**	**3.734.876**	**905.765**	**2.829.111**	12,35	**321.7**	**78,0**	**4,1**	**8.3**
6. Тельшевскій. кр. надѣльн.	—	—	—	—		—	—	—	—	—	—	278	7.478	2.61	4.865		12 288	26,9	9,4	44,2	2,9	8,0	7.243	2.767.550	706.917	2.060.633		382,1	97,6	3.9	7,6
владѣльч.	—	—	—	—		—	—	—	—	—	—	33	792	28	505		1.815	24.0	8,7	55,0	2,8	8,5	1.477	581.790	117.569	464.221		393,9	79,6	4.9	8,4
въ уѣздѣ	—	—	—	—	—	—	—	—	—	—	—	**311**	**8.270**	**2.90**	**5.370**	0,03	**14.103**	**26.6**	**9,3**	**45.3**	**2.9**	**8,0**	**8.720**	**3.349.340**	**824 486**	**2.524.854**	13,87	**384,1**	**94,6**	**4,1**	**7.7**
7.Шавельскій. кр. надѣльн.	—	—	—	—		—	—	—	—	—	—	319	21.910	3.12	18.784		20.671	68,4	9,8	64,8	7,0	8,8	6.239	2.042.649	524.700	1.517.949		327,4	84,1	3,9	8,6
владѣльч.	—	—	—	—		—	—	—	—	—	—	—	—	—	—		—	—	—	—	—	—	1.828	771.416	151.358	620.058		422,0	82,8	5,1	9,3
въ уѣздѣ	—	—	—	—	—	—	—	—	—	—	—	**319**	**21.910**	**3.12**	**18.784**	0,08	**20.671**	**68,4**	**9.8**	**64,8**	**7,0**	**8.8**	**8.067**	**2.814.065**	**676.058**	**2.138.007**	9,50	**348.8**	**83.8**	**4,2**	**8.8**
Въ губерніи	**228**	**15.556**	**2.335**	**13.221**	**0,01**	**23.015**	**68,2**	**10,2**	**100,9**	**6,7**	**9,5**	**2.543**	**118.502**	**24 61**	**93.889**	**0.07**	**134.773**	**46.6**	**9,7**	**53,0**	**4,8**	**8.9**	**65.043**	**19.945.806**	**5.407.743**	**14.538.063**	**10.08**	**306,6**	**83,1**	**3,7**	**8.3**
кр. надѣльн.	49	2.940	456	2.484		2.940	60,0	9,3	60,0	6,4	9,5	2.168	103.374	21.01	82.363		112.618	47.7	9,7	51,9	4,9	8,9	50.456	14.708.544	4.215.520	10.493.024		291,5	83,5	3,5	8,2
владѣльч.	179	12.616	1.879	10.737		20.075	70,5	10,5	112,2	6,7	9,5	375	15.128	3.60	11.526		22.155	40,3	9,6	59,1	4 2	9,1	14.587	5.237.262	1.192.223	4.045.039		359,0	81,7	4,4	8,7
ЕКАТЕРИНОСЛАВСКАЯ.																															
1. Екатеринослав. кр. надѣльн.	288	12.931	1.613	11.318		8.640	44,9	5,6	30,0	8,0	10,5	31	992	9	893		1.383	32,0	3,0	44,6	10,7	10,0	4.039	1.212.104	293.635	918.469		300,1	72,7	4,1	9,2
владѣльч.	100	3.020	460	2.560		3.000	30,2	4,6	30,0	6,6	9,5	1	41		37		59	41,0	4,1	58,5	10,0	10,0	1.290	315.663	69.402	246.261		244,7	53,8	4,5	9,4
въ уѣздѣ	**388**	**15.951**	**2.073**	**13.878**	0,06	**11.640**	**41,1**	**5,3**	**30.0**	**7.8**	**10,3**	**32**	**1.033**	**10**	**930**	0,00	**1.442**	**32,3**	**3,2**	**45,1**	**10,1**	**10.0**	**5.329**	**1.527.767**	**363.037**	**1.164.730**	4,71	**280.7**	**68,1**	**4,2**	**9.2**
2. Александровск. кр. надѣльн.	257	13.672	1.439	12.233		9.946	53,2	5,6	38,7	9,5	11,0	20	1.440	8	1.356		960	72,0	4,2	48,0	17,1	10.0	6.692	1.794.125	419.588	1.374.537		268,1	62,7	4,3	10,0
владѣльч.	449	19.172	3.143	16.029		14.054	42,7	7,0	31,3	6,1	9,4	16	1.088	6	1.024		720	68,0	4,0	45,0	17.0	9,8	2.117	633.618	109.872	523.746		299,3	51,9	5,8	10,0
въ уѣздѣ	**706**	**32.844**	**4.582**	**28.262**	0,10	**24.000**	**46,5**	**6,5**	**34,0**	**7,2**	**10,0**	**36**	**2.528**	**14**	**2.380**	0,01	**1.680**	**70,2**	**4,1**	**46,7**	**17.1**	**9.9**	**8.809**	**2.427.743**	**529.460**	**1.698.283**	6,94	**275.6**	**60,1**	**4,6**	**10.0**
3. Бахмутскій. кр. надѣльн.	339	12.170	2.102	10.068		8.373	35,9	6,2	24,7	5,8	10,6	33	1.805	17	1.633		1.822	54,7	5,2	55,2	10.5	10,0	5.741	1.566.719	405.315	1.161.404		272,9	70,6	3,9	9,1
владѣльч.	77	2.965	339	2.626		1.348	38,5	4,4	17,5	8,8	10,3	18	950	9	858		1.386	52,8	5,1	77,0	10,4	10,0	1.234	374.149	69.104	305.045		303,2	56,0	5,4	9,8
въ уѣздѣ	**416**	**15.135**	**2.441**	**12.694**	0,04	**9.721**	**36,4**	**5,9**	**23,4**	**6,2**	**10.5**	**51**	**2.755**	**26**	**2.491**	0,01	**3.208**	**54,0**	**5,2**	**62.9**	**10.5**	**10,0**	**6.975**	**1.940.868**	**474.419**	**1.466.449**	4.43	**278,3**	**68.1**	**4,1**	**9,2**
4. Верхнеднѣпровс. кр. надѣльн.	430	14.190	1.892	12.298		17.200	33,0	4.4	40,0	7.5	10.0	30	2.400	19	2,205		1.707	80,0	6,5	56,9	12,3	10,0	4.246	1.235.586	332.037	903.549		291,0	78,2	3.7	8,4
владѣльч.	98	3.783	510	3.273		3.842	38,6	5,2	39,2	7.4	10,0	16	1.520	11	1.402		813	95,0	7,4	50,8	12,8	10,0	833	252.399	43.649	208.750		303,0	52,4	5,8	9,2
въ уѣздѣ	**528**	**17.973**	**2.402**	**15.571**	0,07	**21.042**	**34.0**	**4,6**	**39,9**	**7,5**	**10.0**	**46**	**3.920**	**31**	**3.607**	0,02	**2.520**	**85.2**	**6.8**	**54,8**	**12.5**	**10.0**	**5.079**	**1.487.985**	**375.686**	**1.112.299**	5,24	**293.0**	**74.0**	**4.0**	**8.5**
5. Маріупольскій. кр. надѣльн.	169	2.704	845	1.859		5.358	16,0	5,0	31,7	3,2	10,0	34	1.476	18	1.296		833	43.4	5,3	24,5	8,2	9,5	5.516	1.365.210	403.220	961.990		247,5	73,1	3,4	9,7
владѣльч.	7	144	40	104		171	20,6	5,7	24,4	3,6	9,8	2	121	1	110		85	60,4	5,7	42,3	10,6	9,8	802	156.791	41.062	115.729		195,5	51,2	3,8	9,7
въ уѣздѣ	**176**	**2.848**	**885**	**1.963**	0,01	**5.529**	**16,2**	**5,0**	**31.4**	**3.2**	**10.0**	**36**	**1.597**	**19**	**1.406**	0,01	**918**	**44,4**	**5,3**	**25.5**	**8.4**	**9.6**	**6.318**	**1.522.001**	**444.282**	**1.077.719**	4,54	**240,9**	**70.3**	**3.4**	**9.7**
6. Новомосковск. кр. надѣльн.	397	7.940	2.263	5.677		15.880	20,0	5,7	40,0	3,5	10,0	6	312	2	290		341	52,0	3,6	56,9	14,4	10,0	6.586	2.429.575	557.834	1.871.741		368,9	84,7	4,4	9,3
владѣльч.	83	2.332	299	2.033		1.992	28,1	3,6	24,0	7,8	10,0	18	981	7	909		1.120	54,5	4,0	62,2	13,6	10,0	2.649	962.912	180.927	781.985		363.5	68,3	5,3	9.7
въ уѣздѣ	**480**	**10.272**	**2.562**	**7.710**	0,03	**17.872**	**21,4**	**5,3**	**37.2**	**4.0**	**10.0**	**24**	**1.293**	**9**	**1.199**	0,00	**1.461**	**53.9**	**3.9**	**60,9**	**13,8**	**10.0**	**9.235**	**3.392 487**	**738.761**	**2.653.726**	9,88	**367,4**	**80.0**	**4,6**	**9.4**
7. Павлоградскій. кр. надѣльн	340	11.628	2.040	9.588		8.296	34,2	6,0	24,4	5.7	9,9	84	5.006	36	4.645		6.586	59,6	4,3	78,4	13,9	10,2	4.315	1.506.367	319.310	1.187.057		349,1	74,0	4,7	9,8
владѣльч.	85	4.463	476	3.987		4.250	52,5	5,6	50,0	9,4	9,3	9	528	4	488		610	58,7	4,4	67,7	13,3	10,0	1.889	610.147	117.496	492.651		323,0	62,2	5,2	9,5
въ уѣздѣ	**425**	**16.091**	**2.516**	**13.575**	0,05	**12.546**	**37,9**	**5,9**	**29,5**	**6.4**	**9,7**	**93**	**5.534**	**40**	**5.133**	0,02	**7.196**	**59,5**	**4.3**	**77.4**	**13,8**	**10,2**	**6 204**	**2.116.514**	**436.806**	**1.679.708**	6,71	**341,2**	**70.4**	**4,8**	**9,7**
8. Славяносербск. кр. надѣльн.	512	11.638	2.215	9.423		3.120	37,3	7,1	10,0	5,3	9,0	2	75	1	62		49	37,5	6,3	24,5	6,0	10,0	2.328	941.676	196.949	744.727		404,5	84,6	4.8	9,8
владѣльч.	86	3.087	284	2.803		1.832	35,9	3,3	21,3	10,9	10,3	4	205	2	179		169	51,2	6,5	42,3	7 9	10,0	549	168.927	33.215	135.712		307.7	60,5	5,1	9,6
въ уѣздѣ	**398**	**14.725**	**2.499**	**12.226**	0,07	**4.952**	**37,0**	**6,3**	**12,4**	**5,9**	**9.2**	**6**	**280**	**3**	**241**	0,00	**218**	**46.7**	**6,5**	**36.3**	**7 2**	**10.0**	**2.877**	**1.110.603**	**230.164**	**880.439**	5,39	**386.0**	**80.0**	**4,8**	**9,8**
Въ губерніи	**3.517**	**125.839**	**19.960**	**105.879**	**0,05**	**107.302**	**35,8**	**5,7**	**30,5**	**6,3**	**10,0**	**324**	**18.940**	**1.55**	**17.387**	**0,01**	**18.643**	**58,5**	**4.8**	**57,5**	**12.2**	**10.0**	**50.826**	**15.525.968**	**3.592.615**	**11.933.353**	**6,01**	**305,5**	**70.7**	**4,3**	**9,5**
кр. надѣльн.	2.532	86.873	14.409	72.464		76.813	34,3	5,7	30,3	6,0	10,1	240	13.506	1.12	12.380		13.681	56,3	4,7	57,0	12,0	10,0	39.463	12.051.362	2.927.888	9.123.474		305,4	74,2	4,1	9,4
владѣльч.	985	38.966	5.551	33.415		30.489	39.6	5,6	31,0	7.1	9,6	84	5.434	42	5.007		4.962	64,7	5,1	59,1	12,7	10,0	11.363	3.474.606	664.727	2.809.879		305,8	58,5	5,2	9.7

УѢЗДЫ. DISTRICTS.	Посѣвная площадь 1899 г. въ десят. L'aire cultivée en 1899, en dessiatines	Ленъ. Lin. Пудовъ. Pouds. Собрано. Récolte.	Посѣяно. Ensemencement.	Остатокъ Produit net.	Собрано волокна. Quantité de filaments.	На казенную десятину. Par dessiatine. Собрано. Récolte.	Посѣяно. Ensemencement.	Волокна. Filaments.	Урожай самъ. Rendement à.	Вѣсъ четв. въ пудахъ. Poids d'une tchetv. en pouds.
1.	2.	3.	4.	5.	6.	7.	8.	9.	10.	11.
КОВЕНСКАЯ.										
1. Ковенскій. кр. надѣльн.	1.751	41.324	13.833	27.491	36.946	23,6	7,9	21,1	3,0	9,6
владѣльч.	502	15.361	3.665	11.696	10.371	30,6	7,3	20,7	4,2	9,6
въ уѣздѣ	**2.253**	**56.685**	**17.498**	**39.187**	**47.317**	**25,2**	**7,8**	**21,0**	**3,2**	**9,6**
2. Вилькомірскій. кр. надѣльн.	8.969	106.731	60.092	46.639	80.721	11,9	6,7	9,0	1,8	9,6
владѣльч.	1.769	28.304	12.206	16.098	31.488	16,0	6,9	17,8	2,3	9,6
въ уѣздѣ	**10.738**	**135.035**	**72.298**	**62.737**	**112.209**	**12,6**	**6,7**	**10.4**	**1,9**	**9,6**
3. Ново-Александ. кр. надѣльн.	7.553	91.391	42.297	49.094	81.572	12,1	5.6	10,8	2,2	8,8
владѣльч.	1.268	15.977	7.735	8.242	9.003	12,6	6,1	7,1	2,1	8,6
въ уѣздѣ	**8.821**	**107.368**	**50.032**	**57.336**	**90.575**	**12,2**	**5,7**	**10.3**	**2,2**	**8,8**
4. Поневѣжскій. кр. надѣльн.	9.912	172.469	66.410	106.059	146.698	17,4	6,7	14,8	2,6	8,8
владѣльч.	2.689	67.494	18.285	49.209	37.646	25,1	6,8	14,0	3,7	9,4
въ уѣздѣ	**12.601**	**239.963**	**84.695**	**155.268**	**184.344**	**19,0**	**6,7**	**14.6**	**2.8**	**8,8**
5. Россіенскій. кр. надѣльн.	4.699	123.584	31.953	91.631	74.714	26,3	6,8	15,9	3,9	8,8
владѣльч.	639	17.828	4.537	13.291	9.904	27,9	7,1	15,5	3,9	9,4
въ уѣздѣ	**5.338**	**141.412**	**36.490**	**104.922**	**84.618**	**26.5**	**6.8**	**15,9**	**3.9**	**8,8**
6. Тельшевскій. кр. надѣльн.	5.013	107.779	33.086	74.693	53.639	21,5	6,6	10.7	3,3	8,8
владѣльч.	592	14.622	4.499	10.123	9.413	24,7	7,6	15,9	3,3	9,4
въ уѣздѣ	**5.605**	**122.401**	**37.585**	**84.816**	**63.052**	**21,8**	**6,7**	**11,2**	**3,3**	**8,8**
7. Шавельскій. кр. надѣльн.	5.081	114.322	33.026	81.296	84.345	22,5	6,5	16,6	3,5	8,8
владѣльч.	972	24.980	5.054	19.926	17.885	25,7	5,2	18,4	4,9	9,4
въ уѣздѣ	**6.053**	**139.302**	**38.080**	**101.222**	**102.230**	**23.0**	**6,3**	**16,9**	**3,7**	**8,8**
Въ губерніи	**51.409**	**942.166**	**336.678**	**605.488**	**684.345**	**18.3**	**6,5**	**13,3**	**2.8**	**8,8**
кр. надѣльн.	42.978	757.600	280.697	476.903	558.635	17,6	6,5	13,0	2,7	8,8
владѣльч.	8.431	184.566	55.981	128.585	125.710	21,9	6,6	14,9	3,3	9,4
ЕКАТЕРИНОСЛАВСКАЯ.										
1. Екатеринослав. кр. надѣльн.	3.346	87.665	8.030	79.635	44.502	26,2	2,4	13,3	10,9	9,2
владѣльч.	4.088	78.898	8.585	70.313	63.773	19,3	2,1	15,6	9,2	9,2
въ уѣздѣ	**7.434**	**166.563**	**16.615**	**149.948**	**108.275**	**22,4**	**2.2**	**14,6**	**10,1**	**9,2**
2. Александровск. кр. надѣльн.	9.250	159.100	24.050	135.050	156.325	17,2	2,6	16,9	6,6	10,0
владѣльч.	19.041	424.614	45.698	378.916	276.095	22,3	2,4	14,5	9,3	9,2
въ уѣздѣ	**28.291**	**583.714**	**69.748**	**513.966**	**432.420**	**20,6**	**2.5**	**15,3**	**8.2**	**9,2**
3. Бахмутскій. кр. надѣльн.	7.563	76.386	20.420	55.966	101.344	10,1	2,7	13,4	3.7	9,2
владѣльч.	12.298	186.930	30.745	156.185	173.402	15,2	2,5	14,1	6,1	8,8
въ уѣздѣ	**19.861**	**263.316**	**51.165**	**212.151**	**274.746**	**13,3**	**2.6**	**13.8**	**5,1**	**8,8**
4. Верхнеднѣпровс. кр. надѣльн.	2.017	28.641	5.446	23.195	28.036	14,2	2.7	13,9	5.3	9,2
владѣльч.	6.166	133.186	17.265	115.921	103.589	21,6	2,8	16,8	7,7	9,2
въ уѣздѣ	**8.183**	**161.827**	**22.711**	**139.116**	**131.625**	**19,8**	**2,7**	**16,1**	**7,1**	**9,2**
5. Маріупольскій. кр. надѣльн.	11.198	26.875	27.995	— 1.120	17.917	2,4	2,5	1,6	1,0	9,2
владѣльч.	3.659	31.833	7.684	24.149	20.125	8,7	2,1	5,5	4,1	10,0
въ уѣздѣ	**14.857**	**58.708**	**35.679**	**23.029**	**38.045**	**4,0**	**2.4**	**2.6**	**1.7**	**9,2**
6. Новомосковск. кр. надѣльн.	1.255	14.809	3.765	11.044	12.550	11,8	3,0	10,0	3,9	10,0
владѣльч.	3.688	76.342	10.695	65.647	50.894	20,7	2,9	13,8	7,1	9,2
въ уѣздѣ	**4.943**	**91.151**	**14.460**	**76.691**	**63.444**	**18,4**	**2,9**	**12,8**	**6,3**	**9,2**
7. Павлоградскій. кр. надѣльн.	6.221	111.356	18.041	93.315	97.670	17,9	2,9	15,7	6,2	9,2
владѣльч.	18.796	436.067	52.629	383.438	340.208	23,2	2,8	18,1	8,3	9,2
въ уѣздѣ	**25.017**	**547.423**	**70.670**	**476.753**	**437.878**	**21,9**	**2,8**	**17,5**	**7.8**	**9,2**
8. Славяносербск. кр. надѣльн.	3.605	32.806	10.094	22.712	56.238	9,1	2,8	15,6	3,3	9,2
владѣльч.	1.586	13.164	3.172	9.992	20.618	8,3	2,0	13,0	4,2	9,2
въ уѣздѣ	**5.191**	**45.970**	**13.266**	**32.704**	**76.856**	**8.9**	**2.6**	**14.8**	**3.4**	**9,2**
Въ губерніи	**113.777**	**1.918.672**	**294.314**	**1.624.358**	**1.563.286**	**16.9**	**2.6**	**13,7**	**6.5**	**9,2**
кр. надѣльн.	44.455	537.638	117.841	419.797	514.582	12,1	2,7	11,6	4,5	9,2
владѣльч.	69.322	1.381.034	176.473	1.204.561	1.048.704	19,9	2,5	15,1	8,0	9,2

Посѣвная площадь 1899 г. въ десят. L'aire cultivée en 1899, en dessiatines.	Конопля. Chanvre. Пудовъ. Pouds. Собрано. Récolte.	Посѣяно. Ensemencement.	Остатокъ. Produit net.	Собрано волокна. Quantité de filaments.	На казенную десятину. Par dessiatine. Собрано. Récolte.	Посѣяно. Ensemencement.	Волокна. Filaments.	Урожай самъ. Rendement à.	Вѣсъ четв. въ пудахъ. Poids d'une tchetv. en pouds.
1.	2.	3.	4.	5.	6.	7.	8.	9.	10.
331	10.824	2.350	8.474	15.160	32,7	7,1	45,8	4,6	6,0
29	710	232	478	391	24,5	8,0	13,5	3,1	6,0
360	**11.534**	**2.582**	**8.952**	**15.551**	**32,0**	**7.2**	**43,2**	**4,4**	**6,0**
361	7.840	2.346	5.494	7.220	21,7	6,5	20,0	3,3	8,0
50	840	400	440	800	16,8	8,0	16,0	2,1	7,5
411	**8.680**	**2.746**	**5.934**	**8.020**	**21,1**	**6,7**	**19,5**	**3,2**	**7,9**
270	6.507	2.214	4.293	4.725	24,1	8,2	17,5	2,9	7,0
41	861	287	574	410	21,0	7,0	10,0	3,0	7,0
311	**7.368**	**2.501**	**4.867**	**5.135**	**23,7**	**8,0**	**16,5**	**2,9**	**7,0**
161	4.347	1.449	2.898	3.220	27,0	9,0	20,0	3,0	6,8
23	412	172	240	324	17,9	7,5	14,1	2,4	7,3
184	**4.759**	**1.621**	**3.138**	**3.544**	**25,9**	**8,8**	**19,3**	**2,9**	**6,8**
438	13.534	3.460	10.074	8.585	30,9	7,9	19,6	3,9	7,0
81	2.479	664	1.815	1.693	30,6	8,2	20,9	3,7	7,0
519	**16.013**	**4.124**	**11.889**	**10.278**	**30,9**	**7,9**	**19,8**	**3,9**	**7,0**
291	6.693	1.862	4.831	2.852	23,0	6,4	9,8	3,5	6,5
113	2.034	667	1.367	2.011	18,0	5,9	17,8	3,0	6,0
404	**8.727**	**2.529**	**6.198**	**4.863**	**21,6**	**6,3**	**12,0**	**3,4**	**6,4**
264	7.999	1.716	6.283	4.409	30,3	6,5	16,7	4,7	6,2
98	1.862	686	1.176	1.196	19,0	7,0	12,2	2,7	6,5
362	**9.861**	**2.402**	**7.459**	**5.605**	**27,2**	**6,6**	**15,5**	**4,1**	**6,3**
2.561	**66.942**	**18.505**	**48.437**	**52.996**	**26,2**	**7,2**	**20,7**	**3,6**	**6,7**
2.116	57.744	15.397	42.347	46.171	27,3	7,3	21,8	3,8	6,7
435	9.198	3.108	6.090	6.825	21,1	7,1	15,7	3,0	6,6
366	12.590	4.392	8.198	9.370	34,4	12,0	25,6	2,9	6,3
459	12.255	3.626	8.629	9.455	26,7	7,9	20,6	3,4	6,4
825	**24.845**	**8.018**	**16.827**	**18.825**	**30,1**	**9,7**	**22,8**	**3,1**	**6,4**
1.506	47.740	16.867	30.873	39.909	31,7	11,2	26,5	2,8	5,9
188	4.136	1.504	2.632	4.004	22,0	8,0	21,3	2,8	6,0
1.694	**51.876**	**18.371**	**33.505**	**43.913**	**30,6**	**10,8**	**25.9**	**2,8**	**5,9**
2.268	83.689	28.123	55.566	17.690	36,9	12,4	7,8	3,0	6,0
271	10.190	2.981	7.209	9.756	37,6	11,0	36,0	3,4	6,0
2.539	**93.879**	**31.104**	**62.775**	**27.446**	**37,0**	**12,3**	**10,8**	**3,0**	**6,0**
1.721	61.440	17.554	43.886	43.713	35,7	10,2	25,4	3,5	6,7
236	9.228	1.628	7.600	4.720	39,1	6,9	20,0	5,7	6,2
1.957	**70.668**	**19.182**	**51.486**	**48.433**	**36,1**	**9,8**	**24,7**	**3,7**	**6,6**
501	12.826	5.010	7.816	8.417	25,6	10,0	16,8	2,6	6,0
82	1.123	435	688	410	13,7	5,3	5,0	2,6	5,5
583	**13.949**	**5.446**	**8.504**	**8.827**	**23,9**	**9,3**	**15,1**	**2,6**	**6,0**
1.991	56.146	16.724	39.422	54.952	28,2	8,4	27,6	3,4	6,8
884	16.708	7.160	9.548	18.652	18,9	8,1	21,1	2,3	6,0
2.875	**72.854**	**23.884**	**48.970**	**73.604**	**25,3**	**8.3**	**25,6**	**3,0**	**6,6**
1.303	31.142	13.942	17.200	28.536	23,9	10,7	21,9	2,2	5,5
363	10.091	4.320	5.771	7.696	27,8	11,9	21,2	2,3	6,0
1.666	**41.233**	**18.262**	**12.971**	**36.232**	**24,7**	**11,0**	**21,7**	**2,2**	**5,6**
1.328	26.294	14.741	11.553	30.411	19,8	11,1	22,9	1,8	6,0
98	2.303	686	1.617	2.146	23,5	7,0	22,9	3,4	6,0
1.426	**28.597**	**15.427**	**13.170**	**32.557**	**20,0**	**10,8**	**22,8**	**1,9**	**6,0**
13.565	**397.901**	**139.693**	**258.208**	**289.837**	**29,3**	**10,3**	**21.4**	**2,8**	**6,2**
10.984	331.867	117.353	214.514	232.998	30,2	10,7	21,2	2,8	6,2
2.581	66.034	22.340	43.694	56.839	25,5	8,7	22,0	2,9	6,1

УѢЗДЫ. DISTRICTS.	Яровая рожь. Seigle de printemps.											Яровая пшеница. Froment de printemps.											
	Посѣвная площадь 1899 г. въ десят. L'aire cultivée en 1899, en dessiatines.	Собрано. Récolte.	Посѣяно. Ensemencement.	Остат. за посѣв. Produit net. Весь. Absolu.	Остат. за посѣв. Produit net. На 1 душу насел. Par habitant.	Собрано соломы. Récolte de la paille.	На каз. десятину. Par dessiatine. Собрано. Récolte.	На каз. десятину. Par dessiatine. Посѣяно. Ensemencement.	На каз. десятину. Par dessiatine. Соломы. Paille.	Урожай самъ. Rendement à.	Вѣсъ четв. въ пудахъ. Poids d'une tchetv. en pouds.	Посѣвная площадь 1899 г. въ десят. L'aire cultivée en 1899, en dessiatines.	Собрано. Récolte.	Посѣяно. Ensemencement.	Остат. за посѣв. Produit net. Весь. Absolu.	Остат. за посѣв. Produit net. На 1 душу насел. Par habitant.	Собрано соломы. Récolte de la paille.	На каз. десятину. Par dessiatine. Собрано. Récolte.	На каз. десятину. Par dessiatine. Посѣяно. Ensemencement.	На каз. десятину. Par dessiatine. Соломы. Paille.	Урожай самъ. Rendement à.	Вѣсъ четв. въ пудахъ. Poids d'une tchetv. en pouds.
	П у д о в ъ. P o u d s.											П у д о в ъ. P o u d s.											
1.	2.	3.	4.	5.	6.	7.	8.	9.	10.	11.	12.	1.	2.	3.	4.	5.	6.	7.	8.	9.	10.	11.	
СЕМИРѢЧЕНСКАЯ.																							
1. Вѣрненскій.	кр. надѣльн. 1.002	61.523	9.820	51.703		38.477	61,4	9,8	38,4	6,3	8,2	77.064	7.113.007	670.457	8442.550		3.005.496	92,3	8,7	39,0	10,6	8,4	
	владѣльч. —	—	—	—		—	—	—	—	—	—	—	—	—	—		—	—	—	—	—	—	
	въ уѣздѣ . . **1.002**	**61.523**	**9.820**	**51.703**	**0,25**	**38.477**	**61,4**	**9,8**	**38,4**	**6,3**	**8,2**	**77.064**	**7.113.007**	**670.457**	**8442.550**	**31,72**	**3.005.496**	**92.3**	**8.7**	**39.0**	**10.6**	**8,4**	
2. Джаркентскій.	кр. надѣльн. 80	3.960	640	3.320		2.400	49.5	8,0	30,0	6,2	8,0	10.977	607.028	81.230	525.798		559.827	55,3	7.4	51,0	7,5	8,1	
	владѣльч. —	—	—	—		—	—	—	—	—	—	—	—	—	—		—	—	—	—	—	—	
	въ уѣздѣ . . **80**	**3 960**	**640**	**3.320**	**0,03**	**2.400**	**49,5**	**8.0**	**30,0**	**6,2**	**8.0**	**10.977**	**607.028**	**81.230**	**525.798**	**4,93**	**559 827**	**55.3**	**7.4**	**51.0**	**7,5**	**8,1**	
3. Копальскій.	кр. надѣльн. 364	21.949	2.912	19.037		24.279	60,3	8,0	66.7	7,5	8,0	8.641	387.576	65.232	322.344		260.528	48,2	8,1	32,4	6,0	8,0	
	владѣльч. —	—	—	—		—	—	—	—	—	—	—	—	—	—		—	—	—	—	—	—	
	въ уѣздѣ . . **364**	**21.949**	**2.912**	**19.037**	**0,14**	**24.279**	**60.3**	**8.0**	**66,7**	**7,5**	**8,0**	**8.041**	**387.576**	**65.232**	**322.344**	**2,41**	**260.528**	**48.2**	**8,1**	**32.4**	**6.0**	**8,0**	
4. Лепсинскій.	кр. надѣльн. 3.492	183.330	28.644	154.686		196.250	52,5	8,2	56,2	6,4	8,0	15.530	809.113	122.687	686.426		611.882	52,1	7.9	39,4	6,6	8,0	
	владѣльч. —	—	—	—		—	—	—	—	—	—	—	—	—	—		—	—	—	—	—	—	
	въ уѣздѣ . . **3.492**	**183.330**	**28.644**	**154.686**	**0,86**	**196.250**	**52.5**	**8.2**	**56,2**	**6.4**	**8.0**	**15.530**	**809.113**	**122.687**	**686.426**	**3,83**	**611.882**	**52,1**	**7.9**	**39,4**	**6,6**	**8,0**	
5. Пишпекскій.	кр. надѣльн. 517	30.968	3.878	27.090		33.383	59.9	7,5	64,0	8,0	9,1	15.444	877.219	137.45	739.767		875.675	56,8	8,9	56,7	6,4	8,7	
	владѣльч. —	—	—	—		—	—	—	—	—	—	—	—	—	—		—	—	—	—	—	—	
	въ уѣздѣ . . **517**	**30.968**	**3.878**	**27.090**	**0,16**	**33.383**	**59.9**	**7,5**	**64.0**	**8,0**	**9,1**	**15.444**	**877.219**	**137.45**	**739.767**	**4,34**	**875.675**	**56.8**	**8,9**	**56,7**	**6,4**	**8,7**	
6. Пржевальскій.	кр. надѣльн. 507	25.857	3.803	22.054		31.383	51,0	7.5	61,9	6,8	7,7	20.255	1.265.937	180.26	1085.668		798.047	62.5	8,9	39.4	7,0	8,4	
	владѣльч. —	—	—	—		—	—	—	—	—	—	—	—	—	—		—	—	—	—	—	—	
	въ уѣздѣ . . **507**	**25.857**	**3.803**	**22.054**	**0,16**	**31.383**	**51.0**	**7.5**	**61.9**	**6,8**	**7,7**	**20.255**	**1.265.937**	**180.26**	**1.085.668**	**7,71**	**798.047**	**62.5**	**8,9**	**39.4**	**7.0**	**8,4**	
Въ области.	**5.962**	**327.587**	**49.697**	**277.890**	**0.30**	**325.877**	**55,0**	**8,3**	**54,7**	**6,6**	**8.1**	**147.311**	**11.059.880**	**1.257.32**	**9.802.553**	**14.07**	**6.111.455**	**75,8**	**8,5**	**47,6**	**8,8**	**8,3**	
кр. надѣльн.	5.962	327.587	49.697	277.890		325.887	55,0	8,3	54,7	6,6	8,1	147.311	11.059.880	1.257.32	9.802.553		6.111.455	75,8	8,5	47,6	8,8	8,3	
владѣльч.	—	—	—	—		—	—	—	—	—	—	—	—	—	—		—	—	—	—	—	—	
ТОБОЛЬСКАЯ.																							
1. Тобольскій.	кр. надѣльн. 1.196	78.697	13.874	64.823		89.939	65,8	11,6	75,2	5,7	9,5	3.907	191.834	50.01	141.824		212.932	49,1	12,8	54,5	3,8	9,2	
	владѣльч. 21	1.325	164	1.161		437	63,1	7,8	20,8	8,1	10,0	103	4.027	94	3.079		2.534	39,1	9,2	24,6	4,3	9,2	
	въ уѣздѣ . . **1.217**	**80.022**	**14.038**	**65.984**	**0,59**	**90.376**	**65.8**	**11,5**	**74,3**	**5,7**	**9,5**	**4.010**	**195.861**	**50.95**	**144.903**	**1,29**	**215.466**	**48.8**	**12,7**	**53.7**	**3,8**	**9,2**	
2. Березовскій.	кр. надѣльн. —	—	—	—		—	—	—	—	—	—	—	—	—	—		—	—	—	—	—	—	
	владѣльч. —	—	—	—		—	—	—	—	—	—	—	—	—	—		—	—	—	—	—	—	
	въ уѣздѣ . . —	—	—	—	—	—	—	—	—	—	—	—	—	—	—	—	—	—	—	—	—	—	
3. Ишимскій.	кр. надѣльн. 28.463	1.451.613	267.552	1.184.061		1.406.072	51,0	9,4	49,4	5,4	9,2	113.243	8.866.927	1.087.13	7.779.794		6.273.662	78,3	9,6	55,4	8,6	9,7	
	владѣльч. 844	36.798	8.018	28.780		32.916	43,6	9,5	39,0	4,6	9,9	1.943	160.882	18.28	142.569		132.844	82,7	9,4	68,3	8,8	9,3	
	въ уѣздѣ . . **29.307**	**1.488.411**	**275.570**	**1.212.841**	**4,46**	**1.438.988**	**50,8**	**9,4**	**49,1**	**5,4**	**9,2**	**115.188**	**9.027.779**	**1.105.41**	**7.922.363**	**29,11**	**6.406.506**	**78.4**	**9.6**	**55.6**	**8.6**	**9,7**	
4. Курганскій.	кр. надѣльн. 11.427	379.376	89.131	290.245		594.204	33,2	7,8	52,0	4,2	8,1	139.619	9.885.025	1.214.8	8.670.340		9.563.902	70,8	8,7	68,5	8,1	9,5	
	владѣльч. 237	10.025	1.778	8.247		13.562	42,3	7,5	56,8	5,6	8,3	7.483	595.150	67.34	527.803		653.266	79,4	9,0	87,3	8.8	9,6	
	въ уѣздѣ . . **11·664**	**389.401**	**90.909**	**298.492**	**1,15**	**607.766**	**33,4**	**7,8**	**52,1**	**4,3**	**8,1**	**147.102**	**10.480.175**	**1.282.03**	**9.198.143**	**35,48**	**10.217.168**	**71,2**	**8.7**	**69.5**	**8,1**	**9,5**	
5. Сургутскій.	кр. надѣльн. —	—	—	—		—	—	—	—	—	—	—	—	—	—		—	—	—	—	—	—	
	владѣльч. —	—	—	—		—	—	—	—	—	—	—	—	—	—		—	—	—	—	—	—	
	въ уѣздѣ . . —	—	—	—	—	—	—	—	—	—	—	—	—	—	—	—	—	—	—	—	—	—	
6. Тарскій.	кр. надѣльн. 5.858	197.415	64.438	132.977		224.361	33.7	11,0	38,3	3,1	8,9	26.966	1.402.232	304.71	1.097.516		1.191.897	52,0	11,3	44,2	4,6	9,2	
	владѣльч. 132	6.706	1.030	5.676		5.607	50,8	7,8	42,4	6,5	8,9	440	45.765	6.16	39.600		20.812	104,0	14,0	47.3	7,4	9,0	
	въ уѣздѣ . . **5.990**	**204.121**	**65.468**	**138.653**	**0,88**	**229.968**	**34.1**	**10.9**	**38,6**	**3,1**	**8,9**	**27.406**	**1.447.992**	**310.87**	**1.137.116**	**7,19**	**1.212.709**	**52,8**	**11,3**	**44,2**	**4,6**	**9,2**	
7. Туринскій.	кр. надѣльн. 32	1.469	390	1.079		1.866	45,9	12,2	58,3	3,8	8,8	5.849	336.902	81.30	255.601		342.751	57,6	13,9	58,6	4,1	9,6	
	владѣльч. 9	393	73	320		511	43,6	8,1	56,8	5,4	8,8	310	20.491	4 18	16.306		21.452	66,1	13,5	69,2	5,0	9,7	
	въ уѣздѣ . . **41**	**1.862**	**463**	**1.399**	**0,02**	**2.377**	**45.4**	**11,3**	**58.0**	**4,0**	**8,8**	**6.159**	**357.393**	**85.48**	**271.907**	**3,90**	**364.203**	**58.0**	**13.9**	**59,1**	**4.1**	**9,6**	
8. Тюкалинскій.	кр. надѣльн. 15.677	586.320	136.390	449.930		708.600	37.4	8,7	45,2	4,3	8,6	77.009	4.882.374	716.18	4.166.187		4.689.848	63,4	9,3	60,9	6,8	9,1	
	владѣльч. 185	8.492	1.110	7.382		12.388	45,9	6,0	67,5	7,7	10,0	1.033	54.233	9.71	44.523		55.472	52,5	9,4	53,7	5,6	10,4	
	въ уѣздѣ . . **15.862**	**594.812**	**137.500**	**457.312**	**2,18**	**720.988**	**37.5**	**8.7**	**45.5**	**4,3**	**8,6**	**78.042**	**4.936.604**	**725.89**	**4.210.710**	**20,11**	**4.745.320**	**63.3**	**9.3**	**60.8**	**6.8**	**9.1**	
9. Тюменскій.	кр. надѣльн. 2.336	78.022	27.331	50.691		88.301	33,4	11,7	37,8	2,9	8,2	12.163	633.709	159.33	474.374		492.590	52,2	13,1	40,5	4,0	9,2	
	владѣльч. 37	2.172	411	1.761		821	58,7	11,1	22,2	5,3	8,0	506	38.152	5.66	32.485		29.044	75,4	11,2	57,4	6,7	9,8	
	въ уѣздѣ . . **2.373**	**80.194**	**27.742**	**52.452**	**0,55**	**89.122**	**33.8**	**11,7**	**37.6**	**2,9**	**8.2**	**12.669**	**671.861**	**165.00**	**506.859**	**5,38**	**521.634**	**53.0**	**13,0**	**41,0**	**4,1**	**9,2**	
10. Ялуторовскій.	кр. надѣльн. 18.873	509.571	179.294	330.277		781.342	27,0	9,5	41,4	2,8	8,2	60.443	2.687.023	616.51	3.070.504		3.620.536	61,0	10,2	59,9	6,0	9,0	
	владѣльч. 98	2.185	823	1.362		2.401	22,3	8,4	24,5	2,7	8,1	782	54.371	8.21	46.160		49.657	69,4	10,5	63,5	6,6	9,1	
	въ уѣздѣ . . **18.971**	**511.756**	**180.117**	**331.639**	**1,73**	**783.743**	**26,7**	**9.5**	**41,3**	**2,8**	**8.2**	**61.225**	**3.741.394**	**624.73**	**3.116.664**	**16.26**	**3.670.193**	**61.1**	**10,2**	**59,9**	**6.0**	**9.0**	
Въ губерніи	**85.425**	**3.350.579**	**791.807**	**2.558.772**	**1.83**	**3.963.328**	**39,2**	**9,3**	**46,4**	**4,2**	**8,8**	**451.801**	**30.859.059**	**4.350.39**	**35.508.665**	**19,02**	**27.353.199**	**68,3**	**9.6**	**60,5**	**7,1**	**9,4**	
кр. надѣльн.	83.862	3.282.483	778.400	2.504.083		3.894.685	39,1	9,3	46,4	4,2	8,8	439.199	29.886.023	4.229.88	35.656.140		26.388.118	68,0	9,6	60,1	7,1	9,4	
владѣльч.	1.563	68.096	13.407	54.689		68.643	43,6	8,6	43.9	5,1	8,7	12.602	973.036	120.51	852.525		965.081	77,2	9,6	76,6	8,0	9,5	

УѢЗДЫ. DISTRICTS.	Овесъ. Avoine.											
	Посѣвная площадь 1899 г. въ десят. L'aire cultivée en 1899, en dessiatines.	Собрано. Récolte.	Посѣяно. Ensemencement.	Остат. за посѣв. Produit net. Весь. Absolu.	Остат. за посѣв. Produit net. На 1 душу насел. Par habitant.	Собрано соломы. Récolte de la paille	На казен. десят. Par dessiatine. Собрано. Récolte.	На казен. десят. Par dessiatine. Посѣяно. Ensemencement.	На казен. десят. Par dessiatine. Соломы. Paille.	Урожай самъ. Rendement à.	Вѣсъ четв. въ пудахъ. Poids d'une tchetv. en pouds.
	П у д о в ъ. P o u d s.										
1.	1.	2.	3.	4.	5.	6.	7.	8.	9.	10.	11.
СЕМИРѢЧЕНСКАЯ.											
1. Вѣрненскій.	16.359	1.316.628	189.764	1.126.864		741.063	80,3	11,6	45,3	6,9	6,5
	—	—	—	—		—	—	—	—	—	—
	16.359	**1.316.628**	**189.764**	**1.126.864**	**5,55**	**741.063**	**80,3**	**11,6**	**45,3**	**6,0**	**6,5**
2. Джаркентскій.	3.489	232.716	27.912	204.804		199.920	66,7	8,0	57,3	8,3	6,1
	—	—	—	—		—	—	—	—	—	—
	3.489	**232.716**	**27.912**	**204 804**	**1,92**	**199.920**	**66,7**	**8.0**	**57,3**	**8.3**	**6,1**
3. Копальскій.	4.523	409.332	49.753	359.579		144.284	90.5	11,0	31.9	8,2	6,4
	—	—	—	—		—	—	—	—	—	—
	4.523	**409.332**	**49.753**	**359.579**	**2,69**	**144.284**	**90.5**	**11,0**	**31.9**	**8.2**	**6.4**
4. Лепсинскій.	11.254	895.818	129.421	766.397		492.925	79,6	11,5	43,8	6,9	7,0
	—	—	—	—		—	—	—	—	—	—
	11.254	**895.818**	**129.421**	**766.397**	**4,28**	**492.925**	**79,6**	**11,5**	**43.8**	**6.9**	**7.0**
5. Пишпекскій.	3.427	291.638	30.158	261.480		133.996	85,1	8,8	39,1	9,7	6,4
	—	—	—	—		—	—	—	—	—	—
	3.427	**291.638**	**30.158**	**261.480**	**1,53**	**133.996**	**85,1**	**8.8**	**39,1**	**9.7**	**6.4**
6. Пржевальскій.	5.636	384.939	47.342	337.597		254.620	68,3	8,4	45,0	8,1	6,7
	—	—	—	—		—	—	—	—	—	—
	5.636	**384.939**	**47.342**	**337.597**	**2,40**	**254.620**	**68.3**	**8.4**	**45.0**	**8.1**	**6,7**
Въ области.	**44.688**	**3.531.071**	**474.350**	**3.056.721**	**3,27**	**1 966.808**	**78.5**	**10.6**	**44.0**	**7.4**	**6.6**
кр. надѣльн.	44.688	3.531.071	474.350	3.056.721		1.966.808	78,5	10,6	44.0	7.4	6.6
владѣльч.	—	—	—	—		—	—	—	—	—	—
ТОБОЛЬСКАЯ.											
1. Тобольскій.	10.154	810.289	190.895	619.394		667.118	79,8	18,8	65,7	4,2	6 2
	346	31.140	4.290	26.850		11.626	90.0	12,4	33,6	7,3	5,8
	10.500	**841.429**	**195.185**	**646.244**	**5,78**	**678.744**	**80.1**	**18.6**	**64.6**	**4.3**	**6.2**
2. Березовскій.	—	—	—	—		—	—	—	—	—	—
	—	—	—	—		—	—	—	—	—	—
	—	—	—	—	—	—	—	—	—	—	—
3. Ишимскій.	84.367	7.053.081	894.290	6.158.791		4.370.211	83,6	10,6	51.8	7,9	6,1
	1.154	96.128	12.379	83.549		70.856	83,3	10,9	61,4	7,6	6,2
	85.521	**7.149.209**	**906.869**	**6.242.340**	**22.94**	**4.441.067**	**83.6**	**10.6**	**51.9**	**7,9**	**6.1**
4. Курганскій.	114.226	7.710.255	1.050.879	6.659.376		7.093.435	67,5	9,2	62,1	7,3	5,9
	5.194	420.195	49.343	370.852		398.380	80,9	9,5	76,7	8,5	5,9
	119.420	**8.130.450**	**1.100.222**	**7.030 228**	**27,12**	**7.491.815**	**68,1**	**9,2**	**62,7**	**7,4**	**5.9**
5. Сургутскій.	—	—	—	—		—	—	—	—	—	—
	—	—	—	—		—	—	—	—	—	—
	—	—	—	—	—	—	—	—	—	—	—
6. Тарскій.	24.153	2.275.213	350.219	1.924.994		1.311.508	94,2	14,5	54,3	6,5	6,1
	255	17.978	3.621	14.357		28.841	70,5	14,2	113 1	5,0	5,8
	24.408	**2.293.191**	**353.840**	**1.939.351**	**12,27**	**1.340.349**	**94,0**	**14,5**	**54.9**	**6,5**	**6,1**
7. Туринскій.	14.997	1.103.779	214.457	889.322		1.052.789	73,6	14,3	70.2	5,1	6,0
	414	29.601	6.293	23.308		30.098	71,5	15,2	72,7	4,7	6.0
	15.411	**1.133.380**	**220.750**	**912.630**	**13,11**	**1.082.887**	**73.5**	**14.3**	**70 3**	**5.1**	**6.0**
8. Тюкалинскій.	49.381	4.335.652	543.191	3.792.461		2.982.612	87,8	11,0	60,4	8,0	6,5
	792	51.797	9.346	42.451		27.562	65,4	11.8	34.8	5,5	6,0
	50.173	**4.387.449**	**552.537**	**3.834.912**	**18,31**	**3.010.174**	**87.4**	**11.0**	**60.0**	**7.9**	**6.5**
9. Тюменскій.	17.900	1.270.900	250.600	1 020.300		855.620	71,0	14,0	47,8	5,1	6,1
	641	52.212	7.395	44.817		34.786	81,2	11,5	54,1	7,1	6.2
	18.543	**1.323.112**	**257.995**	**1.065.117**	**11,31**	**890.406**	**71.4**	**13,9**	**48.0**	**5,1**	**6.1**
10. Ялуторовскій.	67.161	4.620.677	685.042	3.935.635		4.258.007	68.8	10,2	63,4	6,7	5,9
	936	77.023	9.828	67 195		64.770	82,3	10,5	69.2	7,8	5,9
	68.097	**4.697.700**	**694.870**	**4.002.830**	**20.88**	**4.322.777**	**69,0**	**10,2**	**63,5**	**6.8**	**5,9**
Въ губерніи	**392.073**	**29.955.920**	**4.282.268**	**25.673.652**	**18.42**	**23.258.219**	**76.4**	**10.9**	**59.3**	**7,0**	**6,1**
кр. надѣльн.	382.339	29.179.846	4.179.573	25.000.273		22.591.300	76,3	10.9	59,1	7,0	6,1
владѣльч.	9.734	776.074	102.695	673.379		666.910	79,7	10.6	68,5	7.5	6,0

УѢЗДЫ. DISTRICTS.	Ячмень. Orge.										Полба Epeautre.										Гречиха. Sarrasin.									
	Посѣвная площадь 1899 г. въ десят. L'aire cultivée en 1899, en dessiatines.	Собрано. Récolte.	Посѣяно. Ensemencement.	Остат. за посѣв. Produit net. Весь. Absolu.	Остат. за посѣв. Produit net. На 1 душу насел. Par habitant.	Собрано соломы. Récolte de la paille.	На каз. десятину. Par dessiatine. Собрано. Récolte.	На каз. десятину. Посѣяно. Ensemencement.	На каз. десятину. Соломы. Paille.	Урожай самъ. Rendement à.	Вѣсъ четв. въ пудахъ. Poids d'une tchetv. en pouds.	Посѣвная площадь 1899 г. въ десят. L'aire cultivée en 1899, en dessiatines.	Собрано. Récolte.	Посѣяно. Ensemencement.	Остат. за посѣв. Produit net. Весь. Absolu.	Остат. за посѣв. Produit net. На 1 душу насел. Par habitant.	Собрано соломы. Récolte de la paille.	На каз. десятину. Par dessiatine. Собрано. Récolte.	На каз. десятину. Посѣяно. Ensemencement.	На каз. десятину. Соломы. Paille.	Урожай самъ. Rendement à.	Вѣсъ четв. въ пудахъ. Poids d'une tchetv. en pouds.	Посѣвная площадь 1899 г. въ десят. L'aire cultivée en 1899, en dessiatines.	Собрано. Récolte.	Посѣяно. Ensemencement.	Остат. за посѣв. Produit net. Весь. Absolu.	Остат. за посѣв. Produit net. На 1 душу насел. Par habitant.	Собрано соломы. Récolte de la paille.	На казен. десят. Par dessiatine. Собрано. Récolte.	На казен. десят. Par dessiatine. Посѣяно. Ensemencement.	На казен. десят. Par dessiatine. Соломы. Paille.	Урожай самъ. Rendement à.	Вѣсъ четв. въ пудахъ. Poids d'une tchetv. en pouds.
	Пудовъ. Pouds.											Пудовъ. Pouds.										Пудовъ. Pouds.									
1.	2.	3.	4.	5.	6.	7.	8.	9.	10.	11.	12.	1.	2.	3.	4.	5.	6.	7.	8.	9.	10.	11.	1.	2.	3.	4.	5.	6.	7.	8.	9.	10.	11.
СЕМИРѢЧЕНСКАЯ.																																	
1. Вѣрненскій. кр. надѣльн.	13.985	1.564.922	130.061	1.434.861		548.212	111,9	9,3	39,2	12,0	8,2	—	—	—	—	—	—	—	—	—	—	—	7	392	28	364		420	56,0	4,0	60,0	14,0	8,0
владѣльч. .	—	—	—	—		—	—	—	—	—	—	—	—	—	—	—	—	—	—	—	—	—	—	—	—	—		—	—	—	—	—	—
въ уѣздѣ . .	**13.985**	**1.564.922**	**130.061**	**1.434.861**	7,06	**548.212**	**111,9**	**9,3**	**39,2**	**12,0**	**8,2**	—	—	—	—	—	—	—	—	—	—	—	**7**	**392**	**28**	**364**	0,00	**420**	**56,0**	**4,0**	**60,0**	**14,0**	**8,0**
2. Джаркендскій. кр. надѣльн.	2.800	162.680	24.360	138.320		154.840	58,1	8,7	55,3	6,7	8,0	—	—	—	—	—	—	—	—	—	—	—	—	—	—	—		—	—	—	—	—	—
владѣльч. .	—	—	—	—		—	—	—	—	—	—	—	—	—	—	—	—	—	—	—	—	—	—	—	—	—		—	—	—	—	—	—
въ уѣздѣ . .	**2.800**	**162.680**	**24.360**	**138.320**	1,30	**154 840**	**58,1**	**8,7**	**55,3**	**6,7**	**8.0**	—	—	—	—	—	—	—	—	—	—	—	—	—	—	—	—	—	—	—	—	—	—
3. Копальскій. кр. надѣльн.	173	7.197	1.436	5.761		4.602	41,6	8,3	26,6	5,0	7,7	—	—	—	—	—	—	—	—	—	—	—	18	922	101	821		1.080	51,2	5,6	60,0	9,1	6,0
владѣльч. .	—	—	—	—		—	—	—	—	—	—	—	—	—	—	—	—	—	—	—	—	—	—	—	—	—		—	—	—	—	—	—
въ уѣздѣ . .	**173**	**7.197**	**1.436**	**5.761**	0,04	**4.602**	**41,6**	**8.3**	**26,6**	**5,0**	**7,7**	—	—	—	—	—	—	—	—	—	—	—	**18**	**922**	**101**	**821**	0,01	**1.080**	**51,2**	**5,6**	**60,0**	**9,1**	**6.0**
4. Лепсинскій. кр. надѣльн.	1.465	76.766	12.453	64.313		36.918	52,4	8,5	25,2	6,2	7,5	—	—	—	—	—	—	—	—	—	—	—	51	2.621	306	2.315		3.060	51,4	6,0	60,0	8.6	7,0
владѣльч. .	—	—	—	—		—	—	—	—	—	—	—	—	—	—	—	—	—	—	—	—	—	—	—	—	—		—	—	—	—	—	—
въ уѣздѣ . .	**1.465**	**76.766**	**12.453**	**64.313**	0,36	**36.918**	**52,4**	**8,5**	**25,2**	**6,2**	**7,5**	—	—	—	—	—	—	—	—	—	—	—	**51**	**2.621**	**306**	**2.315**	0,01	**3.060**	**51,4**	**6,0**	**60,0**	**8.6**	**7.0**
5. Пишпекскій. кр. надѣльн.	3.937	259.055	37.008	157.480		157.480	65,8	9,4	40,0	7,0	7,8	—	—	—	—	—	—	—	—	—	—	—	—	—	—	—		—	—	—	—	—	—
владѣльч. .	—	—	—	—		—	—	—	—	—	—	—	—	—	—	—	—	—	—	—	—	—	—	—	—	—		—	—	—	—	—	—
въ уѣздѣ	**3.937**	**259.055**	**37.008**	**157.480**	1,30	**157.480**	**65,8**	**9.4**	**40,0**	**7,0**	**7,8**	—	—	—	—	—	—	—	—	—	—	—	—	—	—	—		—	—	—	—	—	—
6. Пржевальскій. кр. надѣльн.	10.470	715.101	90.042	621.918		621.918	68,3	8,6	59,4	7,9	8,0	—	—	—	—	—	—	—	—	—	—	—	74	3.485	533	2.952		4.440	47.1	7,2	60,0	6,5	5,5
владѣльч. .	—	—	—	—		—	—	—	—	—	—	—	—	—	—	—	—	—	—	—	—	—	—	—	—	—		—	—	—	—	—	—
въ уѣздѣ . .	**10.470**	**715.101**	**90.042**	**621.918**	4,44	**621.918**	**68,3**	**8,6**	**59,4**	**7,9**	**8.0**	—	—	—	—	—	—	—	—	—	—	—	**74**	**3.485**	**533**	**2.952**	0,02	**4.440**	**47,1**	**7,2**	**60.0**	**6,5**	**5,5**
Въ области. .	**32.830**	**2.785.721**	**295 360**	**2.490.361**	**2,67**	**1.523.970**	**84,9**	**9,0**	**46,5**	**9,4**	**8,1**	—	—	—	—	—	—	—	—	—	—	—	**150**	**7.420**	**968**	**6.452**	**0,01**	**9.000**	49,5	6,5	60,0	7,7	6,1
кр. надѣльн.	32.830	2.785.721	295.360	2.490.361		1.523.970	84,9	9,0	46,5	9,4	8,1	—	—	—	—	—	—	—	—	—	—	—	150	7.420	968	6.452		9.000	49,5	6,5	60,0	7,7	6,1
владѣльч. .	—	—	—	—		—	—	—	—	—	—	—	—	—	—	—	—	—	—	—	—	—	—	—	—	—		—	—	—	—	—	—
ТОБОЛЬСКАЯ.																																	
1. Тобольскій. кр. надѣльн.	8.031	469.010	92.357	376.653		427.249	58,4	11,5	53,2	5,1	7,9	71	4.168	63	3.536		3.472	58,7	8,9	48,9	6,6	8,0	—	—	—	—		—	—	—	—	—	—
владѣльч. .	297	13.484	2.911	10.573		7.039	45,4	9,8	23,7	4,6	8,0	3	107	2	80		88	35,5	8,9	29,4	4,0	9,0	—	—	—	—		—	—	—	—	—	—
въ уѣздѣ . .	**8.328**	**482.494**	**95.268**	**387.226**	3,46	**434.288**	**57,9**	**11,4**	**52,1**	**5,1**	**7,9**	**74**	**4.275**	**65**	**3.616**	0,03	**3.560**	**57,8**	**8.9**	**48,1**	**6,6**	**8.0**	—	—	—	—	—	—	—	—	—	—	—
2. Березовскій. кр. надѣльн.	—	—	—	—		—	—	—	—	—	—	—	—	—	—		—	—	—	—	—	—	—	—	—	—		—	—	—	—	—	—
владѣльч. .	—	—	—	—		—	—	—	—	—	—	—	—	—	—		—	—	—	—	—	—	—	—	—	—		—	—	—	—	—	—
въ уѣздѣ . .	—	—	—	—	—	—	—	—	—	—	—	—	—	—	—	—	—	—	—	—	—	—	—	—	—	—	—	—	—	—	—	—	—
3. Ишимскій. кр. надѣльн.	8.138	638.833	72.428	566.405		478.514	78,5	8,9	58,8	8,8	7,6	22	1.848	20	1.648		936	84,0	9,1	47,1	9,2	8,0	179	10.114	1.092	9.022		4.010	56,5	6,1	22.4	9,3	6,0
владѣльч. .	141	11.449	1.241	10.208		7.374	81,2	8,8	52,2	9,2	7,0	—	—	—	—		—	—	—	—	—	—	4	176	24	152		104	44.0	6,0	26,0	7,3	6,0
въ уѣздѣ . .	**8.279**	**650.282**	**73.669**	**576.613**	2,12	**485.888**	**78.5**	**8.9**	**58,7**	**8.8**	**7.6**	**22**	**1.848**	**20**	**1.648**	0,01	**936**	**84.0**	**9,1**	**47.1**	**9,2**	**8.0**	**183**	**10.290**	**1.116**	**9.174**	0,03	**4.114**	**56.3**	**6,1**	**22.5**	**9,2**	**6.0**
4. Курганскій. кр. надѣльн.	5.817	396.138	47.118	349.020		349.602	68,1	8,1	60,1	8,4	7,5	56	3.618	33	3.282		5.600	64,6	6,0	100,0	10.8	8,0	2.202	55.050	8.808	46.242		31.929	25.0	4,0	14,5	6,3	6,2
владѣльч. .	228	23.644	1.984	21.660		27.497	103,7	8,7	120,1	11,9	7,6	2	145	2	125		150	72,5	10,0	75,1	7,3	8,0	25	595	95	500		320	23,8	3,8	12.8	6,3	6,7
въ уѣздѣ . .	**6.045**	**419.782**	**49.102**	**370.680**	1,43	**377.099**	**69,4**	**8,1**	**62,4**	**8,4**	**7,5**	**58**	**3.763**	**35**	**3.407**	0,01	**5.750**	**64,9**	**6,1**	**99,1**	**10.6**	**8.0**	**2.227**	**55.645**	**8.903**	**46.742**	0,18	**32.249**	**25.0**	**4.0**	**14.5**	**6.3**	**6.2**
5. Сургутскій. кр. надѣльн.	—	—	—	—		—	—	—	—	—	—	—	—	—	—		—	—	—	—	—	—	—	—	—	—		—	—	—	—	—	—
владѣльч. .	—	—	—	—		—	—	—	—	—	—	—	—	—	—		—	—	—	—	—	—	—	—	—	—		—	—	—	—	—	—
въ уѣздѣ . .	—	—	—	—	—	—	—	—	—	—	—	—	—	—	—	—	—	—	—	—	—	—	—	—	—	—	—	—	—	—	—	—	—
6. Тарскій. кр. надѣльн.	3.591	183.500	43.092	140.408		142.204	51,1	12,0	39,6	4.3	7,8	40	1.560	40	1.160		3.200	39,0	10,0	80,0	3,9	8,0	21	378	126	252		336	18,0	6,0	16,0	3,0	8.0
владѣльч. .	29	1.836	307	1.529		2.427	63,3	10,6	83,7	6,0	7,8	—	—	—	—		—	—	—	—	—	—	—	—	—	—		—	—	—	—	—	—
въ уѣздѣ . .	**3.620**	**185.336**	**43.399**	**141.937**	0,90	**144.631**	**51.2**	**12,0**	**39.7**	**4.3**	**7 8**	**40**	**1.560**	**40**	**1.160**	0,01	**3.200**	**39,0**	**10.0**	**80,0**	**3,9**	**8.0**	**21**	**378**	**126**	**252**	0,00	**336**	**18,0**	**6,0**	**16.0**	**3.0**	**8.0**
7. Туринскій. кр. надѣльн.	3.601	267.914	46.093	221.821		223.262	74,4	12,8	62,0	5,8	7,9	15	930	13	795		815	62,0	9,0	54,3	6,9	8,0	11	432	66	366		476	39,3	6,0	43,3	6,6	8,0
владѣльч. .	29	1.644	386	1.258		1.021	56,7	13,3	35,2	4,3	7,5	—	—	—	—		—	—	—	—	—	—	—	—	—	—		—	—	—	—	—	—
въ уѣздѣ. . .	**3.630**	**269.558**	**46 479**	**223.079**	3,20	**224.283**	**74,3**	**12,8**	**61,8**	**5,8**	**7,9**	**15**	**930**	**13**	**795**	0,01	**815**	**62 0**	**9,0**	**54,3**	**6,9**	**8.0**	**11**	**432**	**66**	**366**	0,01	**476**	**39,3**	**6,0**	**43.3**	**6.6**	**8.0**
8. Тюкалинскій. кр. надѣльн.	8.335	690.138	84.184	605.954		510.102	82,8	10,1	61,2	8,2	7,3	5	346	4	306		271	69,1	8,0	54,1	8,6	8,0	519	25.950	4.152	21.798		42.818	50,0	8,0	82,5	6,3	8,0
владѣльч. .	150	6.180	1.530	4.650		1.800	41,2	10,2	12,0	4,0	7,0	—	—	—	—		—	—	—	—	—	—	3	138	19	119		190	46,1	6,2	63,4	7,4	8,0
въ уѣздѣ . .	**8.485**	**696.318**	**85.714**	**610.604**	2,91	**511.902**	**82,1**	**10,1**	**60,3**	**8,2**	**7,3**	**5**	**346**	**4**	**306**	0,00	**271**	**69.1**	**8,0**	**54,1**	**8,6**	**8.0**	**522**	**26.088**	**4.171**	**21.917**	0,11	**43.008**	**50.0**	**8,0**	**82,4**	**6,3**	**8.0**
9. Тюменскій. кр. надѣльн.	1.685	87.452	19 715	67.737		58.807	51,9	11,7	34,9	4,4	7,5	1.324	117.306	13.77	103.536		62.493	88,6	10,4	47,2	8,5	8,0	703	25.027	3.656	21.371		19.965	35,6	5,2	28,4	6,8	6,3
владѣльч. .	32	1.203	339	864		1.421	37,6	10,6	44,4	3.5	7.5	24	1.740	24	1.500		1.802	72,5	10,0	75,1	7,3	8,0	21	1.722	126	1.596		1.247	82,0	6,0	59,4	13,7	6,5
въ уѣздѣ . .	**1.717**	**88.655**	**20.054**	**68.601**	0,73	**60.228**	**51,6**	**11,7**	**35,1**	**4.4**	**7,5**	**1.348**	**119.046**	**14.01**	**105.036**	1,11	**64.295**	**88,3**	**10,4**	**47,8**	**8.5**	**8,0**	**724**	**62.749**	**3.782**	**22 967**	0,24	**21.212**	**36.9**	**5,2**	**29,3**	**7.1**	**6,3**
10. Ялуторовскій. кр. надѣльн.	3.112	182.052	30.809	151.243		172.094	58,5	9,9	55,3	5.9	7,2	1.989	115.959	20.68	95.273		94.875	58,3	10,4	47,7	5.6	8,3	5.537	187.151	24.917	162.234		161.127	33,8	4,5	29,1	7,5	6,5
владѣльч. .	10	476	99	377		356	47,6	9,9	35,6	4,8	7,0	6	432	6	367		311	72,0	10,8	51,9	6,7	8,0	42	1.138	223	915		1.063	27,1	5,3	25,3	5,1	6,5
въ уѣздѣ . .	**3.122**	**182.528**	**30.908**	**151.620**	0,78	**172.450**	**57,1**	**9,9**	**55,2**	**5,8**	**7,2**	**1.995**	**116.391**	**20.75**	**95.640**	0,50	**95.186**	**58,3**	**10.4**	**47,7**	**5.6**	**8.3**	**5.579**	**188.289**	**25.140**	**163.149**	0,85	**162.190**	**33.8**	**4.5**	**29,1**	**7,5**	**6.5**
Въ губерніи . .	**43.226**	**2.974.953**	**444.593**	**2.530.360**	**1,82**	**2.410.769**	**68,8**	**10,3**	**55,8**	**6.7**	**7,6**	**3.557**	**248.159**	**36.55**	**211.608**	0,15	**174.013**	**69.8**	**10.3**	**48,8**	**6,8**	**8,1**	**9.267**	**307.871**	**43.304**	**264.567**	0,19	**263.585**	**33.2**	**4,7**	**28.4**	**7.1**	**6.5**
кр. надѣльн.	42.310	2.915.037	435.796	2.479.241		2.361.834	69,1	10,3	55,8	6.7	7,6	3.522	245.735	36.19	209.536		171.662	69,8	10,3	48,7	6,8	8,1	9.172	304.102	42.817	261.285		260.661	33,2	4,7	28,4	7,1	6,5
владѣльч. .	916	59.916	8.797	51.119		48.935	65,4	9,6	53,4	6,8	7.7	35	2.424	35	2.072		2.351	69,2	10,1	67,2	6,9	8,0	95	3.769	487	3.282		2.924	39,7	5,1	30,7	7,8	6,6

УѢЗДЫ. DISTRICTS.	Просо. Millet.											Кукуруза. Blé de maïs.										
	Посѣвная площадь 1899 г. въ десят. L'aire cultivée en 1899, en dessiatines.	Собрано. Récolte.	Посѣяно. Ensemencement.	Остат. за посѣв. Produit net. Весь. Absolu.	Остат. за посѣв. Produit net. На 1 душу насел. Par habitant.	Собрано соломы. Récolte de la paille.	На каз. десятину. Par dessiatine. Собрано. Récolte.	На каз. десятину. Par dessiatine. Посѣяно. Ensemencement.	На каз. десятину. Par dessiatine. Соломы. Paille.	Урожай самъ. Rendement à.	Вѣсъ четв. въ пудахъ. Poids d'une tchetv. en pouds.	Посѣвная площадь 1899 г. въ десят. L'aire cultivée en 1899, en dessiatines.	Собрано. Récolte.	Посѣяно. Ensemencement.	Остат. за посѣв. Produit net. Весь. Absolu.	Остат. за посѣв. Produit net. На 1 душу насел. Par habitant.	Собрано соломы. Récolte de la paille.	На каз. десятину. Par dessiatine. Собрано. Récolte.	На каз. десятину. Par dessiatine. Посѣяно. Ensemencement.	На каз. десятину. Par dessiatine. Соломы. Paille.	Урожай самъ. Rendement à.	Вѣсъ четв. въ пудахъ. Poids d'une tchetv. en pouds.
		Пудовъ. Pouds.											Пудовъ. Pouds.									
1.	2.	3.	4.	5.	6.	7.	8.	9.	10.	11.	12.	1.	2.	3.	4.	5.	6.	7.	8.	9.	10.	11.
СЕМИРѢЧЕНСКАЯ.																						
1. Вѣрненскій. кр. надѣльн.	15.994	1.557.815	27.190	1.530.625		614.769	97,4	1,7	38,5	57,3	8,3	—	—	—	—	—	—	—	—	—	—	—
владѣльч.	—	—	—	—		—	—	—	—	—	—	—	—	—	—	—	—	—	—	—	—	—
въ уѣздѣ	**15.994**	**1.557.815**	**27.190**	**1.530.825**	7,53	**614.769**	**97.4**	**1,7**	**38,5**	**57.3**	**8,3**	—	—	—	—	—	—	—	—	—	—	—
2. Джаркендскій. кр. надѣльн.	1.225	50.470	2.328	48.142		36.015	41,2	1,9	29,4	21,7	8,5	5	90	18	—	—	—	—	—	—	—	—
владѣльч.	—	—	—	—		—	—	—	—	—	—	—	—	—	80	—	—	18,0	2,0	—	9,0	10,0
въ уѣздѣ	**1.225**	**50.470**	**2.328**	**48.142**	0,45	**36.015**	**41,2**	**1,9**	**29,4**	**21,7**	**8,5**	5	90	18	**80**	0,00	—	**18,0**	**2,0**	—	**9.0**	**10.0**
3. Копальскій. кр. надѣльн.	3.202	172.588	4.803	167.785		96.700	53,9	1,5	30,2	35,9	8,0	—	—	—	—	—	—	—	—	—	—	—
владѣльч.	—	—	—	—		—	—	—	—	—	—	—	—	—	—	—	—	—	—	—	—	—
въ уѣздѣ	**3.202**	**172.588**	**4.803**	**167.785**	1,25	**96.700**	**53.9**	**1.5**	**30,2**	**35,9**	**8,0**	—	—	—	—	—	—	—	—	—	—	—
4. Лепсинскій. кр. надѣльн.	6.350	386.080	10.795	375.285		172.085	60,8	1,7	27,1	35,8	7,0	—	—	—	—	—	—	—	—	—	—	—
владѣльч.	—	—	—	—		—	—	—	—	—	—	—	—	—	—	—	—	—	—	—	—	—
въ уѣздѣ	**6.350**	**386.080**	**10.795**	**375.285**	2,10	**172.085**	**60,8**	**1,7**	**27,1**	**35,8**	**7,0**	—	—	—	—	—	—	—	—	—	—	—
5. Пишпекскій. кр. надѣльн.	10.576	845.022	29.613	815.409		521.597	79,9	2,8	49,3	28,5	8,7	74	3.404	18	—	—	—	—	—	—	—	—
владѣльч.	—	—	—	—		—	—	—	—	—	—	—	—	—	3.219	—	—	46,0	2,5	—	18,4	10,0
въ уѣздѣ	**10.576**	**845.022**	**29.613**	**815.409**	4,78	**521.597**	**79.9**	**2,8**	**49,3**	**28.5**	**8,7**	74	3.404	18	**3.219**	0,02	—	**46,0**	**2,5**	—	**18.4**	**10.0**
6. Пржевальскій. кр. надѣльн.	2.498	186.850	9.243	177.607		102.418	74,8	3,7	41,0	20,2	8,5	198	6.336	43	5.900	—	—	32,0	2,2	—	14,5	10,0
владѣльч.	—	—	—	—		—	—	—	—	—	—	—	—	—	—	—	—	—	—	—	—	—
въ уѣздѣ	**2.498**	**186.850**	**9.243**	**177.607**	1,26	**102.418**	**74,8**	**3.7**	**41,0**	**20.2**	**8,5**	**198**	**6.336**	**43**	**5.900**	0,04	—	**32,0**	**2,2**	—	**14,5**	**10.0**
Въ области.	**39.845**	**3.198.825**	**83.972**	**3.114.853**	**3.33**	**1.543.584**	**80,3**	**2,1**	**38,7**	**38,1**	**8,2**	**277**	**9.830**	**63**	**9.199**	**0.01**	—	**35,5**	**2,2**	—	**15,6**	**10,0**
кр. надѣльн.	39.845	3.198.825	83.972	3.114.853		1.543.584	80,3	2,1	38,7	38,1	8,2	277	9.830	63	9.199		—	35,5	2,2	—	15,6	10,0
владѣльч.	—	—	—	—		—	—	—	—	—	—	—	—	—	—		—	—	—	—	—	—
ТОБОЛЬСКАЯ.																						
1. Тобольскій. кр. надѣльн.	—	—	—	—		—	—	—	—	—	—	—	—	—	—		—	—	—	—	—	—
владѣльч.	—	—	—	—		—	—	—	—	—	—	—	—	—	—		—	—	—	—	—	—
въ уѣздѣ	—	—	—	—	—	—	—	—	—	—	—	—	—	—	—		—	—	—	—	—	—
2. Березовскій. кр. надѣльн.	—	—	—	—		—	—	—	—	—	—	—	—	—	—		—	—	—	—	—	—
владѣльч.	—	—	—	—		—	—	—	—	—	—	—	—	—	—		—	—	—	—	—	—
въ уѣздѣ	—	—	—	—	—	—	—	—	—	—	—	—	—	—	—		—	—	—	—	—	—
3. Ишимскій. кр. надѣльн.	1.479	62.710	2.810	59.900		63.597	42,4	1,9	43,0	22,3	10,0	—	—	—	—		—	—	—	—	—	—
владѣльч.	65	2.925	65	2.860		1.950	45,0	1,0	30,0	45,0	10,0	—	—	—	—		—	—	—	—	—	—
въ уѣздѣ	**1.544**	**65.635**	**2.875**	**62.760**	0,23	**65.547**	**42.5**	**1,9**	**42,4**	**22,4**	**10.0**	—	—	—	—		—	—	—	—	—	—
4. Курганскій. кр. надѣльн.	1.449	33.762	2.463	31.299		36.805	23,3	1,7	25,4	13,7	10,0	—	—	—	—		—	—	—	—	—	—
владѣльч.	65	1.300	78	1.222		1.918	20,0	1,2	29,5	12,7	10,0	—	—	—	—		—	—	—	—	—	—
въ уѣздѣ	**1.514**	**35.062**	**2.541**	**32.521**	0,13	**38.723**	**23,2**	**1,7**	**25,6**	**13.6**	**10,0**	—	—	—	—		—	—	—	—	—	—
5. Сургутскій. кр. надѣльн.	—	—	—	—		—	—	—	—	—	—	—	—	—	—		—	—	—	—	—	—
владѣльч.	—	—	—	—		—	—	—	—	—	—	—	—	—	—		—	—	—	—	—	—
въ уѣздѣ	—	—	—	—	—	—	—	—	—	—	—	—	—	—	—		—	—	—	—	—	—
6. Тарскій. кр. надѣльн.	214	5.436	856	4.580		8.560	25,4	4,0	40,0	6,3	8,0	—	—	—	—		—	—	—	—	—	—
владѣльч.	—	—	—	—		—	—	—	—	—	—	—	—	—	—		—	—	—	—	—	—
въ уѣздѣ	**214**	**5.436**	**856**	**4.580**	0,03	**8.560**	**25,4**	**4,0**	**40.0**	**6.3**	**8,0**	—	—	—	—		—	—	—	—	—	—
7. Туринскій. кр. надѣльн.	—	—	—	—		—	—	—	—	—	—	—	—	—	—		—	—	—	—	—	—
владѣльч.	—	—	—	—		—	—	—	—	—	—	—	—	—	—		—	—	—	—	—	—
въ уѣздѣ	—	—	—	—	—	—	—	—	—	—	—	—	—	—	—		—	—	—	—	—	—
8. Тюкалинскій. кр. надѣльн.	1.479	46.441	4.437	42.004		59.160	31,4	3,0	40,0	10,5	10,0	—	—	—	—		—	—	—	—	—	—
владѣльч.	11	358	22	336		319	32,5	2,0	29,0	16,3	10,0	—	—	—	—		—	—	—	—	—	—
въ уѣздѣ	**1.490**	**46.799**	**4.459**	**42.340**	0,20	**59.479**	**31.4**	**3.0**	**39,9**	**10,5**	**10,0**	—	—	—	—		—	—	—	—	—	—
9. Тюменскій. кр. надѣльн.	—	—	—	—		—	—	—	—	—	—	—	—	—	—		—	—	—	—	—	—
владѣльч.	4	210	21	189		201	52,6	5,3	50,2	9,9	10,0	—	—	—	—		—	—	—	—	—	—
въ уѣздѣ	**4**	**210**	**21**	**189**	0,00	**201**	**52.6**	**5.3**	**50,2**	**9.9**	**10.0**	—	—	—	—		—	—	—	—	—	—
10. Ялуторовскій. кр. надѣльн.	275	11.000	578	10.422		10.533	40,0	2,1	38,3	19,0	10,0	—	—	—	—		—	—	—	—	—	—
владѣльч.	—	—	—	—		—	—	—	—	—	—	—	—	—	—		—	—	—	—	—	—
въ уѣздѣ	**275**	**11.000**	**578**	**10.422**	0,05	**10.533**	**40,0**	**2.1**	**38,3**	**19.0**	**10.0**	—	—	—	—		—	—	—	—	—	—
Въ губерніи	**5.041**	**164.142**	**11.330**	**152.812**	**0,11**	**183.043**	**32,6**	**2,2**	**36,3**	**14,8**	**10,0**	—	—	—	—		—	—	—	—	—	—
кр. надѣльн.	4.896	159.349	11.144	148.205		178.655	32,5	2,3	36,5	14,1	10,0	—	—	—	—		—	—	—	—	—	—
владѣльч.	145	4.793	186	4.607		4.388	33,1	1,3	30,3	25,5	10,0	—	—	—	—		—	—	—	—	—	—

УѢЗДЫ. DISTRICTS.	Горохъ. Pois.										
	Посѣвная площадь 1899 г. въ десят. L'aire cultivée en 1899, en dessiatines.	Собрано. Récolte.	Посѣяно. Ensemencement.	Остат. за посѣв. Produit net. Весь. Absolu.	Остат. за посѣв. Produit net. На 1 душу насел. Par habitant.	Собрано соломы. Récolte de la paille.	На казен. десят. Par dessiatine. Собрано. Récolte.	На казен. десят. Par dessiatine. Посѣяно. Ensemencement.	На казен. десят. Par dessiatine. Соломы. Paille.	Урожай самъ. Rendement à.	Вѣсъ четв. въ пудахъ. Poids d'une tchetv. en pouds.
		Пудовъ. Pouds.									
	1.	2.	3.	4.	5.	6.	7.	8.	9.	10.	11.
1. Вѣрненскій. кр. надѣльн.	1.259	79.065	8.435	70.630		40.792	62,8	6,7	32,4	9,4	8,3
владѣльч.	—	—	—	—		—	—	—	—	—	—
въ уѣздѣ	**1.259**	**79.065**	**8.435**	**70.630**	0,35	**40.792**	**62.8**	**6,7**	**32,4**	**9.4**	**8,3**
2. Джаркендскій. кр. надѣльн.	48	1.522	274	1.248		1.680	31,7	5,7	35,0	5,6	9,2
владѣльч.	—	—	—	—		—	—	—	—	—	—
въ уѣздѣ	**48**	**1.522**	**274**	**1.248**	0,01	**1.680**	**31,7**	**5.7**	**35,0**	**5,6**	**9,2**
3. Копальскій. кр. надѣльн.	41	1.751	258	1.493		2.255	42,7	6,3	55,0	6,8	8,0
владѣльч.	—	—	—	—		—	—	—	—	—	—
въ уѣздѣ	**41**	**1.761**	**258**	**1.493**	0,01	**2.255**	**42,7**	**6.3**	**55,0**	**6,8**	**8,0**
4. Лепсинскій. кр. надѣльн.	106	4.102	445	3.657		3.201	38,7	4,2	30,2	9,2	8,7
владѣльч.	—	—	—	—		—	—	—	—	—	—
въ уѣздѣ	**106**	**4.102**	**445**	**3.657**	0,02	**3.201**	**38,7**	**4.2**	**30,2**	**9,2**	**8,7**
5. Пишпекскій. кр. надѣльн.	404	22.328	3.151	19.231		12.120	55,4	7,8	30,0	7,1	10,0
владѣльч.	—	—	—	—		—	—	—	—	—	—
въ уѣздѣ	**404**	**22.328**	**3.151**	**19.231**	0,12	**12.120**	**55,4**	**7,8**	**30,0**	**7,1**	**10,0**
6. Пржевальскій. кр. надѣльн.	772	45.625	4.266	41.359		20.072	59,1	5,5	26,0	10,7	9,0
владѣльч.	—	—	—	—		—	—	—	—	—	—
въ уѣздѣ	**772**	**45.625**	**4.266**	**41.359**	0,29	**20.072**	**59,1**	**5,5**	**26,0**	**10,7**	**9,0**
Въ области.	**2.630**	**154.447**	**16.829**	**137.618**	**0,14**	**80.120**	**58,7**	**6,4**	**30,5**	**9,2**	**8,7**
кр. надѣльн.	2.630	154.447	16.829	137.618		80.120	58,7	6,4	30,5	9,2	8,7
владѣльч.	—	—	—	—		—	—	—	—	—	—
	80	5.120	568	4.552		3.088	64,0	7,1	38,6	9,0	10,0
	3	133	22	111		108	44,4	7,2	36,0	6,2	10,0
	83	**5.253**	**590**	**4.663**	0,04	**3.196**	**63,3**	**7,1**	**38,5**	**8.9**	**10,0**
	—	—	—	—		—	—	—	—	—	—
	—	—	—	—		—	—	—	—	—	—
	—	—	—	—	—	—	—	—	—	—	—
	2.337	139.285	20.332	118.953		103.529	59,6	8,7	44,3	6,8	10,0
	26	1.248	125	1.123		2.496	48,0	4,8	96,0	10,0	10,0
	2.363	**140.533**	**20.457**	**120.076**	0,44	**106.025**	**59.5**	**8,6**	**44,9**	**6.9**	**10.0**
	2.422	117.225	16.954	100.271		127.397	48,4	7,0	52,6	6,9	10,0
	64	2.995	467	2.528		3.290	46,8	7,3	51,4	6,4	10,0
	2.486	**120.220**	**17.421**	**102.799**	0,40	**130.687**	**48.3**	**7,0**	**52,6**	**6,9**	**10.0**
	—	—	—	—		—	—	—	—	—	—
	—	—	—	—		—	—	—	—	—	—
	—	—	—	—	—	—	—	—	—	—	—
	320	15.488	2.912	12.576		13.376	48,4	9,1	41,8	5,3	8,0
	—	—	—	—		—	—	—	—	—	—
	320	**15.488**	**2.912**	**12.576**	0,08	**13.376**	**48,4**	**9,1**	**41,8**	**5,3**	**8.0**
	514	25.803	2.930	22.873		26.831	50,2	5,7	52,2	8,8	10,6
	8	396	54	342		410	49,5	6,8	51,3	7,3	10,0
	522	**26.199**	**2.984**	**23.215**	0,33	**27.241**	**50,2**	**5,7**	**52,2**	**8,8**	**10,6**
	1.428	91.392	13.994	77.398		55.121	64,0	9,8	38,6	6,5	10,2
	5	200	30	170		130	40,0	6,0	26,0	6,7	10,0
	1.433	**91.592**	**14.024**	**77.568**	0,37	**55.251**	**63,9**	**9.8**	**38,6**	**6,5**	**10.2**
	1.014	45.529	8.315	37.214		31.535	44,9	8,2	31,1	5,5	9,3
	36	1.285	317	968		1.278	35,7	8,8	35,5	4,1	9,3
	1.050	**46.814**	**8.632**	**38.182**	0,41	**32.813**	**44,6**	**8,2**	**31,2**	**5,4**	**9,3**
	3.219	146.143	23.177	122.966		198.934	45,4	7,2	61,8	6,3	9,4
	8	192	57	135		226	24,0	7,1	28,3	3,4	9,4
	3.227	**146.335**	**23.234**	**123.101**	0,64	**199.160**	**45,3**	**7,2**	**61,7**	**6,3**	**9,4**
	11.484	**592.434**	**90.254**	**502.180**	**0.36**	**567.749**	**51,6**	**7,9**	**49,4**	**6,5**	**9.8**
	11.334	585.985	89.182	496.803		559.811	51,7	7,9	49,4	6,5	9,8
	150	6.449	1.072	5.377		7.938	43,0	7,1	52,9	6,1	9,8

УѢЗДЫ. DISTRICTS.	Картофель. Pommes de terre.									Ленъ. Lin.										Конопля. Chanvre.									
	Посѣвная площадь 1899 г. въ десят. L'aire cultivée en 1899, en dessiatines.	Собрано. Récolte.	Посѣяно. Ensemencement.	Остат. за посѣв. Produit net. Весь. Absolu.	Остат. за посѣв. Produit net. На 1 душу насел. Par habitant.	На казен. десят. Par dessiatine. Собрано. Recolte	На казен. десят. Par dessiatine. Посѣяно. Ensemencement.	Урожай самъ. Rendement à.	Вѣсъ четв. въ пудахъ. Poids d'une tchetv. en pounds.	Посѣвная площадь 1899 г. въ десят. L'aire cultivée en 1899, en dessiatines.	Собрано. Récolte.	Посѣяно. Ensemencement.	Остатокъ. Produit net.	Собрано волокна. Quantité de filaments.	На казен. десятину. Par dessiatine. Собрано. Récolte.	На казен. десятину. Par dessiatine. Посѣяно. Ensemencement.	На казен. десятину. Par dessiatine. Волокна. Filaments.	Урожай самъ. Rendement à.	Вѣсъ четв. въ пудахъ. Poids d'une tchetv. en pounds.	Посѣвная площадь 1899 г. въ десят. L'aire cultivée en 1899, en dessiatines.	Собрано. Récolte.	Посѣяно. Ensemencement.	Остатокъ. Produit net.	Собрано волокна. Quantité de filaments.	На казен. десятину. Par dessiatine. Собрано. Récolte.	На казен. десятину. Par dessiatine. Посѣяно. Ensemencement.	На казен. десятину. Par dessiatine. Волокна. Filaments.	Урожай самъ. Rendement à.	Вѣсъ четв. въ пудахъ. Poids d'une tchetv. en pounds.
		Пудовъ. Pouds.									Пудовъ. Pouds.										Пудовъ. Pouds.								
1.	2.	3.	4.	5.	6.	7.	8.	9.	10.	1.	2.	3.	4.	5.	6.	7.	8.	9.	10.	1.	2.	3.	4.	5.	6.	7.	8.	9.	10.
СЕМИРѢЧЕНСКАЯ.																													
1. Вѣрненскій. кр. надѣльн.	365	103.770	19.345	84.425		284,3	53,0	5,4	10,0	245	14.700	1.250	13.450	18.351	60,0	5,1	74,9	11,7	10,0	157	11.540	1.099	10.441	12.325	73,5	7,0	78,5	10,5	7,0
владѣльч.	—	—	—	—		—	—	—	—	—	—	—	—	—	—	—	—	—	—	—	—	—	—	—	—	—	—	—	—
въ уѣздѣ	**365**	**103.770**	**19.345**	**84.425**	0,42	**284,3**	**53,0**	**5.4**	**10.0**	**245**	**14.700**	**1.250**	**13.450**	**18.351**	**60.0**	**5,1**	**74,9**	**11,7**	**10.0**	**157**	**11.540**	**1.099**	**10.441**	**12.325**	**73,5**	**7,0**	**78,5**	**10,5**	**7,0**
2. Джаркендскій. кр. надѣльн.	67	10.720	1.628	9.092		160,0	24,3	6,6	12,0	148	4.499	355	4.144	4.810	30,4	2,4	32,5	12,7	9,5	6	82	43	39	152	13,6	7,2	25,4	1,9	7,0
владѣльч.	—	—	—	—		—	—	—	—	—	—	—	—	—	—	—	—	—	—	—	—	—	—	—	—	—	—	—	—
въ уѣздѣ	**67**	**10.720**	**1.628**	**9.092**	0,09	**160.0**	**24,3**	**6.6**	**12.0**	**148**	**4.499**	**355**	**4.144**	**4.810**	**30.4**	**2,4**	**32,5**	**12,7**	**9,5**	**6**	**82**	**43**	**39**	**152**	**13.6**	**7,2**	**25,4**	**1,9**	**7,0**
3. Копальскій. кр. надѣльн.	151	41.933	8.139	33.794		277,7	53,9	5,2	8,5	64	1.171	602	569	1.952	18,3	9,4	30,5	2,0	10,0	61	1.708	561	1.147	2.239	28,0	9,2	36,7	3,0	7,0
владѣльч.	—	—	—	—		—	—	—	—	—	—	—	—	—	—	—	—	—	—	—	—	—	—	—	—	—	—	—	—
въ уѣздѣ	**151**	**41.933**	**8.139**	**33.794**	0,25	**277.7**	**53,9**	**5.2**	**8,5**	**64**	**1.171**	**602**	**569**	**1.952**	**18.3**	**9,4**	**30,5**	**2,0**	**10.0**	**61**	**1.708**	**561**	**1.147**	**2.239**	**28.0**	**9,2**	**36.7**	**3,0**	**7,0**
4. Лепсинскій. кр. надѣльн.	350	112.210	18.200	94.010		320,6	52,0	6,2	8,7	138	4.154	1.076	3.078	2.788	30,1	7,8	20,2	3,9	8,7	196	4.351	1.862	2.489	4.273	22,2	9,5	21,8	2,3	5,0
владѣльч.	—	—	—	—		—	—	—	—	—	—	—	—	—	—	—	—	—	—	—	—	—	—	—	—	—	—	—	—
въ уѣздѣ	**350**	**112.210**	**18.200**	**94.010**	0,53	**320.6**	**52,0**	**6.2**	**8,7**	**138**	**4.154**	**1.076**	**3.078**	**2.788**	**30,1**	**7,8**	**20.2**	**3.9**	**8,7**	**196**	**4.351**	**1.862**	**2.489**	**4.273**	**22.2**	**9.5**	**21,8**	**2,3**	**5,0**
5. Пишпекскій. кр. надѣльн.	62	9.542	2.796	6.746		153,9	45,1	3,4	10,0	135	3.510	351	3.159	1.148	26,0	2,6	8,5	10,0	10,0	35	1.043	221	822	945	29,8	6,3	27,0	4,7	5,7
владѣльч.	—	—	—	—		—	—	—	—	—	—	—	—	—	—	—	—	—	—	—	—	—	—	—	—	—	—	—	—
въ уѣздѣ	**62**	**9.542**	**2.796**	**6.746**	0,04	**153,9**	**45,1**	**3.4**	**10.0**	**135**	**3.510**	**351**	**3.159**	**1.148**	**26.0**	**2,6**	**8,5**	**10.0**	**10.0**	**35**	**1.043**	**221**	**822**	**945**	**29,8**	**6,3**	**27.0**	**4,7**	**5,7**
6. Пржевальскій. кр. надѣльн.	252	202.154	24.570	177.584		802,2	97,5	8,2	8,5	233	14.509	1.282	13.227	6.571	62,7	5,5	28,2	11,3	8,0	78	3.385	608	2.777	3.221	43,4	7,8	41,3	5,6	5,0
владѣльч.	—	—	—	—		—	—	—	—	—	—	—	—	—	—	—	—	—	—	—	—	—	—	—	—	—	—	—	—
въ уѣздѣ	**252**	**202.154**	**24.570**	**177.584**	1,26	**802,2**	**97,5**	**8,2**	**8,5**	**233**	**14.509**	**1.282**	**13.227**	**6.571**	**62,7**	**5,5**	**28.2**	**11.3**	**8,0**	**78**	**3.385**	**608**	**2.777**	**3.221**	**43,4**	**7,8**	**41,3**	**5,6**	**5,0**
Въ области.	**1.247**	**480.329**	**74.678**	**405.651**	**0.43**	**385,1**	**59.9**	**6,4**	**8.9**	**963**	**42.543**	**4.916**	**37.627**	**35.620**	**44,2**	**5,1**	**36,1**	**8,7**	**9,0**	**533**	**22.109**	**4.394**	**17.715**	**23.155**	**41,5**	**8,2**	**43,4**	**5,0**	**6,1**
кр. надѣльн.	1.247	480.329	74.678	405.651		385,1	59.9	6,4	8,9	963	42.543	4.916	37.627	35.620	44,2	5,1	36,1	8,7	9,0	533	22.109	4.394	17.715	23.155	41,5	8,2	43,4	5,0	6,1
владѣльч.	—	—	—	—		—	—	—	—	—	—	—	—	—	—	—	—	—	—	—	—	—	—	—	—	—	—	—	—
ТОБОЛЬСКАЯ.																													
1. Тобольскій. кр. надѣльн.	1.146	577.240	87.325	489.915		503,7	76,2	6,6	10,4	781	14.292	4.452	9.840	13.043	18,3	5,7	16,7	3,2	9,5	688	15.820	4.678	11.142	8.394	23,0	6,3	12,2	3,4	6,0
владѣльч.	70	30.737	2.863	27.874		439,1	40,9	10,7	8,0	30	486	183	303	444	16,2	6,1	14,8	2,6	9,5	7	270	68	202	93	38,5	9,7	13,3	4,0	6,0
въ уѣздѣ	**1.216**	**607.977**	**90.188**	**517.789**	4,63	**500,0**	**74,2**	**6.7**	**10,0**	**811**	**14.778**	**4.635**	**10.143**	**13.487**	**18,2**	**5.7**	**16,6**	**3,2**	**9,5**	**695**	**16.090**	**4.746**	**11.344**	**8.487**	**23,2**	**6,8**	**12,2**	**3.4**	**6,0**
2. Березовскій. кр. надѣльн.	—	—	—	—		—	—	—	—	—	—	—	—	—	—	—	—	—	—	—	—	—	—	—	—	—	—	—	—
владѣльч.	—	—	—	—		—	—	—	—	—	—	—	—	—	—	—	—	—	—	—	—	—	—	—	—	—	—	—	—
въ уѣздѣ	**—**	**—**	**—**	**—**	—	**—**	**—**	**—**	**—**	**—**	**—**	**—**	**—**	**—**	**—**	**—**	**—**	**—**	**—**	**—**	**—**	**—**	**—**	**—**	**—**	**—**	**—**	**—**	**—**
3. Ишимскій. кр. надѣльн.	3.694	1.651.218	262.274	1.388.944		447,0	71,0	6,3	9,6	4.757	82.296	30.445	51.851	84.199	17,3	6,4	17,7	2,7	9,1	3.217	119.029	26.701	92.328	86.859	37,0	8,3	27,0	4,5	6,4
владѣльч.	23	7.268	1.426	5.842		316,0	62,0	5,1	9,6	134	2.332	992	1.340	1.554	17,4	7,4	11,6	2,4	9,0	41	1.730	431	1.299	795	42,2	10,5	19,4	4,0	6,0
въ уѣздѣ	**3.717**	**1.658.486**	**263.700**	**1.394.786**	5,12	**446,2**	**70.9**	**6.3**	**9.6**	**4.891**	**84.628**	**31.437**	**53.191**	**85.753**	**17.3**	**6,4**	**17.5**	**2,7**	**9.1**	**3.258**	**120.759**	**27.132**	**93.627**	**87.654**	**37.1**	**8,3**	**26,9**	**4,5**	**6,4**
4. Курганскій. кр. надѣльн.	2.878	1.209.336	218.728	990.608		420,2	76,0	5,5	8,3	4.370	69.920	19.665	50.255	43.263	16,0	4,5	9.9	3,6	8,9	2.384	69.374	21.933	47.441	46.011	29,1	9,2	19,3	3,2	6,7
владѣльч.	936	597.636	80.215	517.421		638,5	85,7	7,5	8,3	84	1.487	496	991	1.327	17,7	5,9	15,8	3,0	9,7	35	1.386	294	1.092	578	39,6	8,4	16,5	4,7	7,0
въ уѣздѣ	**3.814**	**1.806.972**	**298.943**	**1.508.029**	5,84	**473,8**	**78,4**	**6,0**	**8,3**	**4.454**	**71.407**	**20.161**	**51.246**	**44.590**	**16,0**	**4,5**	**10,0**	**3.6**	**8,9**	**2.419**	**70.760**	**22.227**	**48.533**	**46.589**	**29.3**	**9,2**	**19.2**	**3,2**	**6,7**
5. Сургутскій. кр. надѣльн.	—	—	—	—		—	—	—	—	—	—	—	—	—	—	—	—	—	—	—	—	—	—	—	—	—	—	—	—
владѣльч.	—	—	—	—		—	—	—	—	—	—	—	—	—	—	—	—	—	—	—	—	—	—	—	—	—	—	—	—
въ уѣздѣ	**—**	**—**	**—**	**—**	—	**—**	**—**	**—**	**—**	**—**	**—**	**—**	**—**	**—**	**—**	**—**	**—**	**—**	**—**	**—**	**—**	**—**	**—**	**—**	**—**	**—**	**—**	**—**	**—**
6. Тарскій. кр. надѣльн.	1.955	790.016	125.120	664.896		404,1	64,0	6,3	8,5	1.747	41.579	11.538	30.049	26.380	23,8	6,6	15,1	3,6	10.0	699	22.787	6.571	16.216	16.846	32,6	9,4	24,1	3,5	6,0
владѣльч.	3	1.316	209	1.107		438,5	69,7	6,3	8,5	2	37	14	23	26	18,5	6,9	13,0	2,7	10,0	—	—	—	—	—	—	—	—	—	—
въ уѣздѣ	**1.958**	**791.332**	**125.329**	**666.003**	4,21	**404,1**	**64.0**	**6,3**	**8.5**	**1.749**	**41.616**	**11.544**	**30.072**	**26.406**	**23,8**	**6,6**	**15,1**	**3.6**	**10.0**	**699**	**22.787**	**6.571**	**16.216**	**16.846**	**32.6**	**9,4**	**24.1**	**3.5**	**6,0**
7. Туринскій. кр. надѣльн.	7.569	5.149.191	779.607	4.369.584		680,3	103,0	6,6	9,0	903	14.719	6.140	8.579	12.281	16,3	6,8	13,6	2,4	8,8	184	5.325	2.031	3.294	4.648	29,1	11,1	25,4	2,6	6,0
владѣльч.	9	4.500	536	3.964		500,0	59,6	8,4	9,0	5	74	20	54	47	14,8	4,0	9,3	3,7	8,5	—	—	—	—	—	—	—	—	—	—
въ уѣздѣ	**7.578**	**5.153.691**	**780.143**	**4.373.548**	62,83	**680,1**	**102,9**	**6,6**	**9.0**	**908**	**14.793**	**6.160**	**8.633**	**12.328**	**16,3**	**6,8**	**13.6**	**2,4**	**8,8**	**184**	**5.325**	**2.031**	**3.294**	**4.648**	**29,1**	**11,1**	**25,4**	**2,6**	**6,0**
8. Тюкалинскій. кр. надѣльн.	3.974	1.811.549	292.884	1.518.665		455,8	73,7	6,2	8,0	2.859	82.339	15.153	67.186	61.754	28,8	5,3	21,6	5,4	10,0	1.940	77.988	17.072	60.916	42.680	40,2	8,8	22,0	4,6	6,7
владѣльч.	93	49.653	10.323	39 330		553,9	111,0	4,8	8,0	3	49	17	32	45	16,3	5,6	15,1	2,9	10,0	13	386	124	262	170	29,7	9,5	13,1	3,1	6,7
въ уѣздѣ	**4.067**	**1.861.202**	**303.207**	**1.557.995**	7,44	**457,6**	**74.6**	**6,1**	**8.0**	**2.862**	**82.388**	**15.170**	**67.218**	**61.799**	**28,8**	**5,3**	**21.6**	**5.4**	**10.0**	**1.953**	**78.374**	**17.196**	**61.178**	**42.850**	**40.1**	**8,8**	**21,9**	**4.6**	**6,7**
9. Тюменскій. кр. надѣльн.	868	315.344	62.149	253.195		363,3	71,6	5,1	8,1	411	5.713	2.507	3.206	4.357	13,9	6,1	10,6	2,3	9,5	143	3.146	1.144	2.002	2.631	22,0	8,0	18,4	2,8	6,0
владѣльч.	7	1.832	493	1.339		261,7	70,4	3,7	9,0	19	131	95	36	110	6,9	5,0	5,8	1,4	8,0	8	277	78	199	210	34,6	9,7	26,3	3,6	6,0
въ уѣздѣ	**875**	**317.176**	**62.642**	**254.534**	2,70	**362,5**	**71,6**	**5,1**	**8.1**	**430**	**5.844**	**2.602**	**3.242**	**4.467**	**13,6**	**6,1**	**10,4**	**2,2**	**9.5**	**151**	**3.423**	**1.222**	**2.201**	**2.841**	**22,7**	**8,1**	**18,8**	**2,8**	**6,0**
10. Ялуторовскій. кр. надѣльн.	1.519	606.385	104.203	502.182		399,2	68,6	5,8	8,6	2.559	35.826	15.610	20.216	32.755	14,0	6,1	12,8	2,3	8,9	2.474	72.736	14.844	57.892	48.243	29,4	6,0	19,5	4,9	7,0
владѣльч.	188	87.326	16.525	70.801		464,5	87,9	5,3	8,6	5	107	33	74	117	21,3	6,5	23,3	3,3	8,9	40	1.352	412	940	1.540	33,8	10,3	38,5	3,3	6,0
въ уѣздѣ	**1.707**	**693.711**	**120.728**	**572.983**	2,99	**406,4**	**70.7**	**5,7**	**8.6**	**2.564**	**35.933**	**15.643**	**20.290**	**32.872**	**14,1**	**6.1**	**12,8**	**2,3**	**8.9**	**2.514**	**74.088**	**15.256**	**58.832**	**49.783**	**29.5**	**6,1**	**19.8**	**4.8**	**7,0**
Въ губерніи.	**24.932**	**12.890.547**	**2.044.880**	**10.845.667**	**7,78**	**517,0**	**82,0**	**6,3**	**8.8**	**18.669**	**351.387**	**107.352**	**244.035**	**281.702**	**18.8**	**5,7**	**15,0**	**3,3**	**9,3**	**11.873**	**391.606**	**96.381**	**295.225**	**259.698**	**33,0**	**8,1**	**21,9**	**4,1**	**6,6**
кр. надѣльн.	23.603	12.110.279	1.932.290	10.177.989		513,1	81,9	6,3	8,8	18.387	346.684	105.502	241.182	278.032	18,9	5,7	15,1	3,3	9,3	11.728	386.205	94.974	291.231	256.312	32,9	8,1	21,9	4,1	6,6
владѣльч.	1.329	780.268	112.590	667.678		587,1	84,7	6,9	8,3	282	4.703	1.850	2.853	3.670	16,7	6,6	13,0	2,5	9,2	145	5.401	1.407	3.994	3.386	37,2	9,7	23,4	3,8	6,3

УѢЗДЫ. DISTRICTS.	Яровая рожь. Seigle de printemps.											Яровая пшеница. Froment de printemps.										
	Посѣвная площадь 1899 г. въ десят. L'aire cultivée en 1899, en dessiatines.	Собрано. Récolte.	Посѣяно. Ensemencement.	Остат. за посѣв. Produit net. Весь. Absolu.	Остат. за посѣв. Produit net. На 1 душу насел. Par habitant.	Собрано соломы. Récolte de la paille.	На каз. десятину. Par dessiatine. Собрано. Récolte.	На каз. десятину. Par dessiatine. Посѣяно. Ensemencement.	На каз. десятину. Par dessiatine. Соломы. Paille.	Урожай самъ. Rendement à.	Вѣсъ четв. въ пудахъ. Poids d'une tchetv. en pouds.	Посѣвная площадь 1899 г. въ десят. L'aire cultivée en 1899, en dessiatines.	Собрано. Récolte.	Посѣяно. Ensemencement.	Остат. за посѣв. Produit net. Весь. Absolu.	Остат. за посѣв. Produit net. На 1 душу насел. Par habitant.	Собрано соломы. Récolte de la paille.	На каз. десятину. Par dessiatine. Собрано. Récolte.	На каз. десятину. Par dessiatine. Посѣяно. Ensemencement.	На каз. десятину. Par dessiatine. Соломы. Paille.	Урожай самъ. Rendement à.	Вѣсъ четв. въ пудахъ. Poids d'une tchetv. en pouds.
	Пудовъ. Pouds.											Пудовъ. Pouds.										
1.	2.	3.	4.	5.	6.	7.	8.	9.	10.	11.	12.	1.	2.	3.	4.	5.	6.	7.	8.	9.	10.	11.
ТУРГАЙСКАЯ.																						
1. Кустанайскій. кр. надѣльн.	12	240	43	197		180	20,0	3,6	15,0	5,6	8,5	55.354	1.638.478	232.487	1.405.991		1.610.801	29,6	4,2	29,1	7,0	8,0
владѣльч. .	—	—	—	—		—	—	—	—	—	—	31.387	1.133.071	119.271	1.013.800		1.173 874	36,1	3,8	37,4	9,5	8,5
въ уѣздѣ .	**12**	**240**	**43**	**197**	0,00	**180**	**20.0**	**3,6**	**15,0**	**5,6**	**8,5**	**86.741**	**2.771.549**	**351.758**	**2.419.791**	16,98	**2.784.675**	**32,0**	**4,1**	**32.1**	**7,8**	**8,2**
2. Актюбинскій. кр. надѣльн.	—	—	—	—		—	—	—	—	—	—	14.897	533.313	64.057	469.256		390.301	35,8	4,3	26,2	8,3	8,0
владѣльч. .	—	—	—	—		—	—	—	—	—	—	4.149	110.778	20.743	90.033		104.970	26,7	5,0	25,3	5,3	8,5
въ уѣздѣ .	—	—	—	—	—	—	—	—	—	—	—	**19.046**	**644.091**	**84.802**	**559.289**	5,08	**495.271**	**33.8**	**4.5**	**26,0**	**7.5**	**8,1**
3. Иргизскій. кр. надѣльн.	—	—	—	—		—	—	—	—	—	—	572	16.874	2.466	14.414		6.807	29,5	4,3	11,9	6,9	8,0
владѣльч. .	—	—	—	—		—	—	—	—	—	—	—	—	—	—		—	—	—	—	—	—
въ уѣздѣ . .	—	—	—	—	—	—	—	—	—	—	—	**572**	**16.874**	**2.466**	**14.414**	0,14	**6.807**	**29.5**	**4,3**	**11.9**	**6.9**	**8,0**
4. Тургайскій. кр. надѣльн.	—	—	—	—		—	—	—	—	—	—	1.245	45.692	5.335	40.338		89.640	36.7	4,3	72,0	8,5	8,0
владѣльч. .	1	22	5	17		50	22,2	5,3	50,0	4,2	8,5	14	706	81	625		724	50,4	5,8	51,7	8,7	8,5
въ уѣздѣ . .	**1**	**22**	**5**	**17**	0,00	**50**	**22,2**	**5,3**	**50,0**	**4,2**	**8,5**	**1.259**	**46.398**	**5.435**	**40.963**	0,47	**90.364**	**36,9**	**4,3**	**71,8**	**8,5**	**8.0**
Въ области.	**13**	**262**	**48**	**214**	**0,00**	**230**	**20,1**	**3,7**	**17,7**	**5.5**	**8.5**	**107.618**	**3.478.912**	**444.458**	**3.034.457**	6.90	**3.377.117**	**32.3**	**4,1**	**31.4**	**7,8**	**8.2**
кр. надѣльн.	12	240	43	197		180	20,0	3,6	15,0	5,6	8,5	72.068	2.234.357	304.356	1.929.999		2.097.549	31,0	4,2	29,1	7,3	8,0
владѣльч. .	1	22	5	17		50	22,2	5,3	50,0	4,2	8,5	35.550	1.244.555	140.097	1.104.458		1.279.568	35,0	3,9	36,0	8,9	8,5
КАЛУЖСКАЯ.																						
1. Калужский. кр. надѣльн.	—	—	—	—		—	—	—	—	—	—	—	—	—	—		—	—	—	—	—	—
владѣльч. .	5	171	40	131		185	34,2	8,0	37,0	4,3	9,0	10	564	96	468		667	56,4	9,6	66,7	5,9	—
въ уѣздѣ .	**5**	**171**	**40**	**131**	0,00	**185**	**34.2**	**8,0**	**37,0**	**4,3**	**9,0**	**10**	**564**	**96**	**468**	0,01	**667**	**56,4**	**9,6**	**66.7**	**5.9**	**9.0**
2. Боровский. кр. надѣльн.	—	—	—	—		—	—	—	—	—	—	—	—	—	—		—	—	—	—	—	—
владѣльч. .	—	—	—	—		—	—	—	—	—	—	—	—	—	—		—	—	—	—	—	—
въ уѣздѣ . .	—	—	—	—	—	—	—	—	—	—	—	—	—	—	—	—	—	—	—	—	—	—
3. Жиздринскій. кр. надѣльн.	43	1.613	490	1.123		2.094	37,5	11,4	48,7	3,3	8,7	—	—	—	—		—	—	—	—	—	—
владѣльч. .	93	5.320	1.032	4.288		7.273	57,2	11,1	78,2	5,2	8,9	—	—	—	—		—	—	—	—	—	—
въ уѣздѣ .	**136**	**6.933**	**1.522**	**5.411**	0,02	**9.367**	**51,0**	**11,2**	**68,9**	**4,6**	**8,9**	—	—	—	—	—	—	—	—	—	—	—
4. Козельскій. кр. надѣльн.	—	—	—	—		—	—	—	—	—	—	—	—	—	—		—	—	—	—	—	—
владѣльч. .	11	607	120	487		729	55,2	10,9	66,3	5,1	8,4	—	—	—	—		—	—	—	—	—	—
въ уѣздѣ . .	**11**	**607**	**120**	**487**	0,04	**729**	**55,2**	**10,9**	**66,3**	**5,1**	**8,4**	—	—	—	—	—	—	—	—	—	—	—
5. Лихвинскій. кр. надѣльн.	—	—	—	—		—	—	—	—	—	—	—	—	—	—		—	—	—	—	—	—
владѣльч. .	—	—	—	—		—	—	—	—	—	—	—	—	—	—		—	—	—	—	—	—
въ уѣздѣ . .	—	—	—	—	—	—	—	—	—	—	—	—	—	—	—	—	—	—	—	—	—	—
6. Малоярославец. кр. надѣльн.	—	—	—	—		—	—	—	—	—	—	—	—	—	—		—	—	—	—	—	—
владѣльч. .	10	446	98	348		733	44,6	9,8	73,3	4,5	9,1	5	289	47	242		345	57,8	9,4	68,9	6,1	—
въ уѣздѣ . .	**10**	**446**	**98**	**348**	0,08	**733**	**44,6**	**9,8**	**73,3**	**4,5**	**9,1**	**5**	**289**	**47**	**242**	0,01	**345**	**57.8**	**9,4**	**68.9**	**6,1**	**9.0**
7. Медынскій. кр. надѣльн.	16	821	192	629		950	51,3	12,0	53,1	4,3	9,0	8	409	92	317		462	51,1	11,5	57,8	4,4	—
владѣльч. .	15	872	159	713		1.253	58,1	10,6	83,5	5,5	8,5	29	1.714	267	1.447		2.062	59,1	9,2	71,1	6,4	—
въ уѣздѣ . .	**31**	**1.693**	**351**	**1.342**	0,01	**2.203**	**54.6**	**11,3**	**71,1**	**4,8**	**8.7**	**37**	**2.123**	**359**	**1.764**	0,02	**2.524**	**57,4**	**9,7**	**68,2**	**5,9**	**9,0**
8. Мещовскій. кр. надѣльн.	—	—	—	—		—	—	—	—	—	—	5	309	44	265		378	61,8	8,8	75,6	7,0	—
владѣльч. .	—	—	—	—		—	—	—	—	—	—	—	—	—	—		—	—	—	—	—	—
въ уѣздѣ . .	—	—	—	—	—	—	—	—	—	—	—	**5**	**309**	**44**	**265**	0,00	**378**	**61,8**	**8.8**	**75,6**	**7.0**	**9,3**
9. Мосальскій. кр. надѣльн.	—	—	—	—		—	—	—	—	—	—	27	1.094	383	711		540	40,5	14,2	20,0	2,9	9,0
владѣльч. .	1	56	12	44		65	56,4	12,6	65,3	4,7	8,9	—	—	—	—		—	—	—	—	—	—
въ уѣздѣ . .	**1**	**56**	**12**	**44**	0,00	**65**	**56.4**	**12,6**	**65,3**	**4,7**	**8,9**	**27**	**1.094**	**383**	**711**	0,00	**540**	**40,5**	**14,2**	**20,0**	**2,9**	**9.0**
10. Перемышльск. кр. надѣльн.	12	782	150	632		690	65,2	12,5	57,5	5,2	9,0	—	—	—	—		—	—	—	—	—	—
владѣльч. .	—	—	—	—		—	—	—	—	—	—	—	—	—	—		—	—	—	—	—	—
въ уѣздѣ . .	**12**	**782**	**150**	**632**	0,01	**690**	**65,2**	**12,5**	**57,5**	**5,2**	**9,0**	—	—	—	—	—	—	—	—	—	—	—
11. Тарусскій. кр. надѣльн.	—	—	—	—		—	—	—	—	—	—	—	—	—	—		—	—	—	—	—	—
владѣльч. .	—	—	—	—		—	—	—	—	—	—	41	2.341	390	1.951		2.780	57,1	9,5	67,8	6,0	—
въ уѣздѣ . .	—	—	—	—	—	—	—	—	—	—	—	**41**	**2.341**	**390**	**1.951**	0,03	**2.780**	**57.1**	**9.5**	**67,8**	**6,0**	**9,0**
Въ губерніи .	**206**	**10.688**	**2.293**	**8.395**	**0.01**	**13.972**	**51,9**	**11,2**	**67,8**	**4,7**	**8.8**	**125**	**6.720**	**1.315**	**5.401**	**0.00**	**7.234**	**53.8**	**10.6**	**57,9**	**5,1**	**9,0**
кр. надѣльн.	71	3.216	832	2.384		3.734	45,3	11,7	52,6	3,9	8,9	40	1.812	519	1.293		1.380	45,3	12,9	34,5	3,5	9,5
владѣльч. .	135	7.472	1.461	6.011		10.238	55,3	10,8	75,8	5,1	8 8	85	4.908	800	4.108		5.854	57,7	9.4	68,6	6,1	9,0

УѢЗДЫ. DISTRICTS.	Овесъ. Avoine.										
	Посѣвная площадь 1899 г. въ десят. L'aire cultivée en 1899, en dessiatines.	Собрано. Récolte.	Посѣяно. Ensemencement.	Остат. за посѣв. Produit net. Весь. Absolu.	Остат. за посѣв. Produit net. На 1 душу насел. Par habitant.	Собрано соломы. Récolte de la paille	На казен. десят. Par dessiatine. Собрано. Récolte.	На казен. десят. Par dessiatine. Посѣяно. Ensemencement.	На казен. десят. Par dessiatine. Соломы. Paille.	Урожай самъ. Rendement à.	Вѣсъ четв. въ пудахъ. Poids d'une tchetv. en pouds.
	Пудовъ. Pouds.										
1.	1.	2.	3.	4.	5.	6.	7.	8.	9.	10.	11.
ТУРГАЙСКАЯ.											
1. Кустанайскій. кр. надѣльн.	7.136	317.552	35.680	281.872		204.803	44,5	5,0	28,7	8,9	8,0
владѣльч. .	12.064	373.984	57.907	316.077		237.661	31,0	4,8	19,7	6,5	8,0
въ уѣздѣ .	**19.200**	**691.536**	**93.587**	**597.949**	4,20	**442.464**	**36,0**	**4.8**	**23,1**	**7.4**	**8.0**
2. Актюбинскій. кр. надѣльн.	1.119	50.356	5.595	44.761		33.570	45,0	5,0	30,0	9,0	7,0
владѣльч. .	8.591	235.393	40.378	195.015		238.830	27,4	4,7	27,8	5,8	7,0
въ уѣздѣ .	**9.710**	**285.749**	**45.973**	**239.776**	2,18	**272.400**	**29.4**	**4.7**	**28.1**	**6.0**	**7.0**
3. Иргизскій. кр. надѣльн.	58	1.485	278	1.207		2.088	25,6	4,8	36,0	5,3	7,5
владѣльч. .	—	—	—	—		—	—	—	—	—	—
въ уѣздѣ . .	**58**	**1.485**	**278**	**1.207**	0,01	**2.088**	**25.6**	**4,8**	**36.0**	**5.3**	**7.5**
4. Тургайскій. кр. надѣльн.	26	1.056	125	931		702	40,6	4,8	27,0	8,5	7,5
владѣльч. .	3	81	16	65		44	27,0	5,4	14,8	5,1	7,5
въ уѣздѣ . .	**29**	**1.137**	**141**	**996**	0,01	**746**	**40,0**	**5,0**	**25,7**	**8,0**	**7,5**
Въ области.	**28.997**	**979.907**	**139.979**	**839.928**	**1,91**	**717.698**	**33,8**	**4,8**	**24,8**	**6,3**	**7,7**
кр. надѣльн.	20.739	611.918	98.688	513.230		479.281	29,5	4,8	23,1	6,2	7,6
владѣльч. .	8.258	367.989	41.291	326.698		238.417	44,5	5,0	28,8	8,9	7,8
КАЛУЖСКАЯ.											
1. Калужский. кр. надѣльн.	6.114	306.923	87.430	219.493		398.021	50,2	14,3	65,1	3,5	5,2
владѣльч. .	2.586	132.403	37.756	94.647		169.900	51,2	14,6	65,7	3,5	5,4
въ уѣздѣ .	**8.700**	**439.326**	**125.186**	**314.140**	4,57	**567.921**	**50.5**	**14.4**	**65,3**	**3.5**	**5,3**
2. Боровский. кр. надѣльн.	7.265	303.677	117.693	185.984		394.490	41,8	16,2	54,3	2,6	5,5
владѣльч. .	892	44.778	13.380	31.398		56.820	50,2	15,0	63,7	3,3	5,4
въ уѣздѣ . .	**8.157**	**348.455**	**131.073**	**217.382**	4,64	**451.310**	**42,7**	**16,1**	**55,3**	**2,7**	**5,4**
3. Жиздринскій. кр. надѣльн.	20.223	841.277	297.278	543.999		940.370	41,6	14,7	46,5	2,8	5,3
владѣльч. .	5.777	250.144	81.456	168.688		356.441	43,3	14,1	61,7	3,1	5,3
въ уѣздѣ .	**26.000**	**1.091.421**	**378.734**	**712.687**	2,79	**1.296.811**	**42,0**	**14,6**	**49,9**	**2,9**	**5.3**
4. Козельскій. кр. надѣльн.	10.436	464.402	145.060	319.342		400.742	44,5	13,9	38,4	3,2	5,6
владѣльч. .	5.556	263.354	72.784	190 570		293.912	47,4	13,1	52,9	3,6	5,6
въ уѣздѣ . .	**15.992**	**727.756**	**217.844**	**519.912**	4,34	**694 654**	**45.5**	**13.6**	**43,4**	**3,4**	**5 6**
5. Лихвинскій. кр. надѣльн.	9.577	510.454	155.147	355.307		510.454	53,3	16,2	53,3	3,3	5,5
владѣльч. .	4.401	268.901	68.656	200.245		241.175	61,1	15,6	54,8	3,9	6,0
въ уѣздѣ . .	**13.978**	**779.355**	**223.803**	**555.552**	6,14	**751.629**	**55,7**	**16,1**	**53.8**	**3.5**	**5.7**
6. Малоярославец. кр. надѣльн.	4.453	164.316	68.576	95.740		269.407	36,9	15,4	60,5	2,4	5,0
владѣльч. .	1.150	40.365	17.020	23.345		50.140	35,1	14,8	43,6	2,4	5,0
въ уѣздѣ . .	**5.603**	**204.681**	**85.596**	**119.085**	3,03	**319.547**	**36.5**	**15,3**	**57.0**	**2,4**	**5,0**
7. Медынскій. кр. надѣльн.	18.056	686.128	287.090	399.038		920.856	38,0	15,9	51,0	2,4	5,5
владѣльч. .	4.075	175.225	59.495	115.730		259.170	43,0	14,6	63,6	2,9	5,5
въ уѣздѣ . .	**22.131**	**861.353**	**346.585**	**514.768**	4.47	**1.180.026**	**38,9**	**15,7**	**53.3**	**2.5**	**5,5**
8. Мещовскій. кр. надѣльн.	16.767	653.913	274.979	378.934		645.530	39,0	16,4	38,5	2,4	5,2
владѣльч. .	7.088	317.542	111.282	206.260		392,675	44,8	15,7	55,4	2,8	5,6
въ уѣздѣ . .	**23.855**	**971.455**	**386.261**	**585.194**	5,94	**1 038.205**	**40.7**	**16,2**	**43,6**	**2.5**	**5,3**
9. Мосальскій. кр. надѣльн.	25.568	989.482	442.326	547.156		1.229.821	38,7	17,3	48,1	2,2	5,3
владѣльч. .	4.050	176.580	67.635	108.945		200.475	43,6	16,7	49,5	2,6	5,1
въ уѣздѣ . .	**29.618**	**1.166.062**	**509.961**	**656.101**	3,96	**1.430.296**	**39.4**	**17,2**	**48,3**	**2.3**	**5,3**
10. Перемышльск. кр. надѣльн.	4.888	198.942	71.854	127.088		242.934	40,7	14,7	49,7	2,8	5,4
владѣльч. .	5.181	236.772	74.606	162.166		240.917	45,7	14,4	46,5	3,2	5,4
въ уѣздѣ . .	**10.069**	**435.714**	**146.460**	**289.254**	4,93	**482.851**	**43,3**	**14.5**	**48,1**	**3,0**	**5,4**
11. Тарусскій. кр. надѣльн.	4.685	217.384	69.807	147.577		261.423	46,4	14,9	55,8	3,1	5 5
владѣльч. .	1.890	80.136	26.271	53.865		107.163	42,4	13 9	56,7	3,1	5,2
въ уѣздѣ . .	**6.575**	**297.520**	**96.078**	**201.442**	3,55	**368.586**	**45,3**	**14,6**	**56,1**	**3,1**	**5,3**
Въ губерніи .	**170.678**	**7.323.098**	**2.647.581**	**4.675.517**	**4,19**	**8.582.836**	**42.9**	**15.5**	**50.3**	**2,8**	**5,4**
кр. надѣльн.	128.032	5.336.898	2.017.240	3.319.658		6.214.048	41,7	15,8	48,5	2,6	5,4
владѣльч. .	42.646	1.986.200	630.341	1.355.859		2.368.788	44,2	14.5	55.5	3.2	5,5

УѢЗДЫ. DISTRICTS.	Ячмень. Orge.												Полба Epeautre.											
	Посѣвная площадь 1899 г. въ десят. L'aire cultivée en 1899, en dessiatines.	Собрано. Récolte.	Посѣяно. Ensemencement.	Остат. за посѣв. Produit net. Весь. Absolu.	Остат. за посѣв. Produit net. На 1 душу насел. Par habitant.	Собрано соломы. Récolte de la paille.	На каз. десятину. Par dessiatine. Собрано. Récolte.	На каз. десятину. Par dessiatine. Посѣяно. Ensemencement.	На каз. десятину. Par dessiatine. Соломы. Paille.	Урожай самъ. Rendement à.	Вѣсъ четв. въ пудахъ. Poids d'une tchetv. en pouds.	Посѣвная площадь 1899 г. въ десят. L'aire cultivée en 1899, en dessiatines.	Собрано. Récolte.	Посѣяно. Ensemencement.	Остат. за посѣв. Produit net. Весь. Absolu.	Остат. за посѣв. Produit net. На 1 душу насел. Par habitant.	Собрано соломы. Récolte de la paille.	На каз. десятину. Par dessiatine. Собрано. Récolte.	На каз. десятину. Par dessiatine. Посѣяно. Ensemencement.	На каз. десятину. Par dessiatine. Соломы. Paille.	Урожай самъ. Rendement à.	Вѣсъ четв. въ пудахъ. Poids d'une tchetv. en pouds.
	П у д о в ъ. P o u d s.												П у д о в ъ. P o u d s.											
1.	2.	3.	4.	5.	6.	7.	8.	9.	10.	11.	12.	1.	2.	3.	4.	5.	6.	7.	8.	9.	10.	11.		
ТУРГАЙСКАЯ.																								
1. Кустанайскій. кр. надѣльн.	1.252	38.562	5.133	33.429		62.600	30,8	4,1	47,3	7,5	8,0	—	—	—	—	—	—	—	—	—	—	—		
1. Кустанайскій. владѣльч.	1.520	55.632	5.776	49.856		49.248	36,6	3,8	32,4	9,6	8,0	—	—	—	—	—	—	—	—	—	—	—		
въ уѣздѣ	**2.772**	**94.194**	**10.909**	**83.285**	**0,58**	**111.848**	**34,0**	**3,9**	**40,3**	**8,6**	**8,0**	—	—	—	—	—	—	—	—	—	—	—		
2. Актюбинскій. кр. надѣльн.	108	1.512	432	1.080		1.080	14,0	4,0	10,0	3,5	7,5	—	—	—	—	—	—	—	—	—	—	—		
2. Актюбинскій. владѣльч.	9	359	39	320		292	39,9	4,3	32,4	9,3	7.5	—	—	—	—	—	—	—	—	—	—	—		
въ уѣздѣ	**117**	**1.871**	**471**	**1.400**	**0,01**	**1.372**	**16,0**	**4,0**	**11,7**	**4,0**	**7,5**	—	—	—	—	—	—	—	—	—	—	—		
3. Иргизскій. кр. надѣльн.	7	346	43	303		224	46,6	6,2	32,0	8,0	7,8	—	—	—	—	—	—	—	—	—	—	—		
3. Иргизскій. владѣльч.	—	—	—	—		—	—	—	—	—	—	—	—	—	—	—	—	—	—	—	—	—		
въ уѣздѣ	**7**	**346**	**43**	**303**	**0,00**	**224**	**46,6**	**6,2**	**32,0**	**8,0**	**7,8**	—	—	—	—	—	—	—	—	—	—	—		
4. Тургайскій. кр. надѣльн.	31	1.138	105	1.033		1.786	36,7	3,4	57,6	10,8	7,8	—	—	—	—	—	—	—	—	—	—	—		
4. Тургайскій. владѣльч.	1	43	5	38		32	43,2	4,8	32,4	8,6	8,0	—	—	—	—	—	—	—	—	—	—	—		
въ уѣздѣ	**32**	**1.181**	**110**	**1.071**	**0,01**	**1.818**	**36,9**	**3,4**	**56,8**	**10,8**	**7,8**	—	—	—	—	—	—	—	—	—	—	—		
Въ области.	**2.928**	**97.592**	**11.533**	**86.059**	**0.20**	**115.262**	**33.3**	**3.9**	**39,4**	**8,5**	**8,0**	—	—	—	—	—	—	—	—	—	—	—		
кр. надѣльн.	1.398	41.558	5.713	35.845		65.690	29,7	4,1	47,0	7,3	8,0	—	—	—	—	—	—	—	—	—	—	—		
владѣльч.	1.530	56.034	5.820	50.214		49.572	36,6	3,8	32,4	9,6	8,0	—	—	—	—	—	—	—	—	—	—	—		
КАЛУЖСКАЯ.																								
1. Калужский. кр. надѣльн.	2.091	103.295	25.301	77.994		149.507	49,4	12,1	71,5	4,1	6,7	—	—	—	—	—	—	—	—	—	—	—		
1. Калужский. владѣльч.	206	8.487	2.307	6.180		11.866	41,2	11,2	57,6	3,7	7,1	7	94	4	45	0,00	94	13,4	7,0	13,4	1,9	8,0		
въ уѣздѣ	**2.297**	**111.782**	**27.608**	**84.174**	**1,23**	**161.373**	**48.6**	**12,1**	**70,3**	**4,0**	**6.7**	**7**	**94**	**4**	**45**	**0,00**	**94**	**13,4**	**7,0**	**13,4**	**1,9**	**8,0**		
2. Боровский. кр. надѣльн.	2.173	73.447	23.034	50.413		117.125	33,8	10,6	53,9	3,2	7,0	—	—	—	—	—	—	—	—	—	—	—		
2. Боровский. владѣльч.	139	5.741	1.515	4.226		8.034	41,3	10,9	57,8	3,8	7,0	—	—	—	—	—	—	—	—	—	—	—		
въ уѣздѣ	**2.312**	**79.188**	**24.549**	**54.639**	**1,17**	**125.159**	**34.3**	**10 6**	**54,1**	**3,2**	**7,0**	—	—	—	—	—	—	—	—	—	—	—		
3. Жиздринскій. кр. надѣльн.	4.121	97.668	44.095	53.573		154.125	23,7	10,7	37.4	2,2	6,9	—	—	—	—	—	—	—	—	—	—	—		
3. Жиздринскій. владѣльч.	654	19.685	7.063	12.622		28.711	30.1	10,8	43,9	2,8	6,5	—	—	—	—	—	—	—	—	—	—	—		
въ уѣздѣ	**4.775**	**117.353**	**51.158**	**66.195**	**0,25**	**182.836**	**24.6**	**10.7**	**38,3**	**2,3**	**6.8**	—	—	—	—	—	—	—	—	—	—	—		
4. Козельскій. кр. надѣльн.	3.021	92.443	31.721	60.722		100.297	30,6	10,5	33,2	2,9	6,8	—	—	—	—	—	—	—	—	—	—	—		
4. Козельскій. владѣльч.	918	26.897	8.721	18.176		37.087	29,3	9,5	40,4	3,1	6,7	—	—	—	—	—	—	—	—	—	—	—		
въ уѣздѣ	**3.939**	**119.340**	**40.442**	**78.898**	**0,66**	**137.384**	**30,3**	**10,3**	**34,9**	**3,0**	**6.8**	—	—	—	—	—	—	—	—	—	—	—		
5. Лихвинскій. кр. надѣльн.	788	25.531	8.510	17.021		34.278	32.4	10,8	43,5	3,0	6,5	—	—	—	—	—	—	—	—	—	—	—		
5. Лихвинскій. владѣльч.	210	4.011	2.310	1.701		4.179	19 1	11,0	19,9	1,7	7.1	2	65	1	47		20	32,5	8,8	10,0	3,6	6,5		
въ уѣздѣ	**998**	**29.542**	**10.820**	**18.722**	**0,21**	**38.457**	**29.6**	**10.8**	**38,5**	**2,7**	**6,6**	**2**	**65**	**1**	**47**	**0,00**	**20**	**32,5**	**8,8**	**10,0**	**3,6**	**6,5**		
6. Малославец. кр. надѣльн.	2.406	83.248	28.150	55.098		124.631	34,6	11,7	51,8	3,0	6,2	—	—	—	—	—	—	—	—	—	—	—		
6. Малославец. владѣльч.	272	11.805	3.454	8.351		12.186	43,4	12,7	44.8	3,4	6,1	7	111	3	60		91	15,8	7,3	13,0	2,2	—		
въ уѣздѣ	**2.678**	**95.053**	**31.604**	**63.449**	**1,61**	**136.817**	**35.5**	**11.8**	**51.1**	**3,0**	**6.2**	**7**	**111**	**5**	**60**	**0,00**	**91**	**15,8**	**7,3**	**13,0**	**2,2**	**7,0**		
7. Медынскій. кр. надѣльн.	4.473	117.640	60.386	57.254		234.385	26,3	13,5	52,4	1,9	6,7	—	—	—	—	—	—	—	—	—	—	—		
7. Медынскій. владѣльч.	616	17 618	7.823	9.795		31.970	28,6	12,7	51.9	2,3	6,5	4	73	3	43		50	18,2	7,5	12,6	2,4	—		
въ уѣздѣ	**5.089**	**135.258**	**68.209**	**67.049**	**0,58**	**266.355**	**26,6**	**13,4**	**52,3**	**2,0**	**6,7**	**4**	**73**	**3**	**43**	**0,00**	**50**	**18,2**	**7,5**	**12,6**	**2,4**	**7,0**		
8. Мещовский. кр. надѣльн.	6.378	221.954	75.898	146.056		242.364	34,8	11,9	38,0	2,9	6,7	8	184	6	121		94	23,0	7,9	11,7	2,9	—		
8. Мещовский. владѣльч.	1.646	61.725	18.271	43.454		79.831	37.5	11,1	48,5	3,4	6,8	2	46	1	30		23	23,0	7,9	11,7	2,2	—		
въ уѣздѣ	**8.024**	**283.679**	**94.169**	**189.510**	**1,92**	**322.195**	**35,4**	**11,7**	**40.2**	**3,0**	**6.7**	**10**	**230**	**7**	**151**	**0,00**	**117**	**23,0**	**7,9**	**11,7**	**2,9**	**7,0**		
9. Мосальский. кр. надѣльн.	11.129	346.112	130.209	215.903		497.466	31,1	11,7	44.7	2,7	6,4	3	62	2	39		37	20,7	7,7	12,3	2,7	—		
9. Мосальский. владѣльч.	673	26.786	7.874	18.912		30.622	39,8	11,7	45,5	3,4	6,9	1	21	1	13		12	20,6	7,7	12,2	2,6	—		
въ уѣздѣ	**11.802**	**372.898**	**138.083**	**234.815**	**1,42**	**528.088**	**31,6**	**11,7**	**44,7**	**2,7**	**6.4**	**4**	**83**	**3**	**52**	**0,00**	**49**	**20,7**	**7,7**	**12,2**	**2,7**	**7,0**		
10. Перемышльск. кр. надѣльн.	3.594	119.041	41.331	77.710		151.667	33,4	11,5	42,2	2,9	6,9	—	—	—	—	—	—	—	—	—	—	—		
10. Перемышльск. владѣльч.	1.121	39.683	11.546	28.137		54.144	35.4	10,3	48,3	3,4	6,6	—	—	—	—	—	—	—	—	—	—	—		
въ уѣздѣ	**4.715**	**158.724**	**52.877**	**105.847**	**1,80**	**205.811**	**33.7**	**11.2**	**43.7**	**3,0**	**6.8**	—	—	—	—	—	—	—	—	—	—	—		
11. Тарусский. кр. надѣльн.	3.008	135.962	35.795	100.167		200.634	45,2	11,9	66,7	3,8	7,0	—	—	—	—	—	—	—	—	—	—	—		
11. Тарусский. владѣльч.	183	7.979	2.086	5.893		8 345	43,6	11,4	45,6	3,8	7.0	—	—	—	—	—	—	—	—	—	—	—		
въ уѣздѣ	**3.191**	**143.941**	**37.881**	**106.060**	**1,87**	**208.979**	**45,1**	**11.9**	**65,5**	**3.8**	**7.0**	—	—	—	—	—	—	—	—	—	—	—		
Въ губерніи	**49.820**	**1.646.758**	**577.400**	**1.069.358**	**0,96**	**2.313.454**	**33.1**	**11.6**	**46.4**	**2,9**	**6,9**	**34**	**656**	**25**	**398**	**0,00**	**421**	**19,3**	**7,6**	**12,4**	**2,5**	**7,1**		
кр. надѣльн.	43.182	1.416.341	504.430	911.911		2.006.479	32,8	11,7	46,5	2,8	7,0	11	246	8	160		131	22,3	7,8	11,9	2,9	7,0		
владѣльч.	6.638	230.417	72.970	157.447		306.975	34.7	11.0	46,2	3,1	6,7	23	410	17	238		290	17,8	7,5	12,6	2,4	7,1		

УѢЗДЫ. DISTRICTS.	Гречиха. Sarrasin.										
	Посѣвная площадь 1899 г. въ десят. L'aire cultivée en 1899, en dessiatines.	Собрано. Récolte.	Посѣяно. Ensemencement.	Остат. за посѣв. Produit net. Весь. Absolu.	Остат. за посѣв. Produit net. На 1 душу насел. Par habitant.	Собрано соломы. Récolte de la paille.	На казен. десят. Par dessiatine. Собрано. Récolte.	На казен. десят. Par dessiatine. Посѣяно. Ensemencement.	На казен. десят. Par dessiatine. Соломы. Paille.	Урожай самъ. Rendement à.	Вѣсъ четв. въ пудахъ. Poids d'une tchetv. en pouds.
	П у д о в ъ. P o u d s.										
1.	1.	2.	3.	4.	5.	6.	7.	8.	9.	10.	11.
1. Калужский. кр. надѣльн.	1.558	41.443	15.892	25.551		81.639	26,6	10,2	52,4	2,6	6,1
1. Калужский. владѣльч.	270	6.156	2.646	3.510		10.422	22,8	9,8	38,6	2,3	6,3
въ уѣздѣ	**1.828**	**47.599**	**18.538**	**29.061**	**0,42**	**92.061**	**26.0**	**10,1**	**50,4**	**2,6**	**6,1**
2. Боровский. кр. надѣльн	890	18.423	9.701	8.722		48.238	20,7	10,9	54,2	1.9	6,1
2. Боровский. владѣльч.	104	3.172	1.092	2.080		4.992	30,5	10,5	48.0	2,9	6,1
въ уѣздѣ	**994**	**21.595**	**10.793**	**10.802**	**0,23**	**53.230**	**21.7**	**10,9**	**53.6**	**2,0**	**6.1**
3. Жиздринскій. кр. надѣльн.	8.052	177.949	76.495	101.454		216.599	22,1	9.5	26,9	2,3	6,2
3. Жиздринскій. владѣльч.	1.645	37.342	14.641	22.701		54.121	22,7	8,9	32,9	2,6	6,3
въ уѣздѣ	**9.697**	**215.291**	**91.136**	**124.155**	**0,41**	**270.720**	**22.2**	**9,4**	**27,9**	**2,4**	**6.2**
4. Козельскій. кр. надѣльн.	3.241	77.136	29.493	47.643		79.729	23,8	9,1	24,6	2,6	6,5
4. Козельскій. владѣльч.	718	17.160	5.816	11.344		27.069	23,9	8,1	37.7	3,0	6,1
въ уѣздѣ	**3.959**	**94.296**	**35.309**	**58.987**	**0,49**	**106.798**	**23.8**	**8.9**	**27.0**	**2,7**	**6,4**
5. Лихвинскій. кр. надѣльн.	2.033	48.182	19.923	28.259		68.919	23,7	9 8	33,9	2,4	5,8
5. Лихвинскій. владѣльч.	621	15.711	5.651	10.060		22.232	25,3	9,1	35,8	2,8	6,5
въ уѣздѣ	**2.654**	**63.893**	**25.574**	**38.319**	**0,42**	**91.151**	**24.1**	**9,6**	**34.3**	**2.5**	**6.0**
6. Малославец. кр. надѣльн.	901	16.669	9 821	6.848		29.192	18,5	10,9	32,4	1,7	6,2
6. Малославец. владѣльч.	296	9.117	3.197	5.920		3.611	30,8	10,8	12,2	2,9	5,0
въ уѣздѣ	**1.197**	**25.786**	**13.018**	**12.768**	**0,32**	**32.803**	**21,5**	**10,9**	**27,4**	**2,0**	**5,7**
7. Медынскій. кр. надѣльн.	3.562	76.583	37.045	39.538		160.646	21,5	10,4	45,1	2,1	5,9
7. Медынскій. владѣльч.	985	18.912	9.653	9.259		45.704	19,2	9,8	46,4	2,0	5,6
въ уѣздѣ	**4.547**	**95.495**	**46.698**	**48.797**	**0,42**	**206.350**	**21,0**	**10,3**	**45,4**	**2,0**	**5,8**
8. Мещовский. кр. надѣльн.	2.228	46.342	21.389	24.953		61.938	20,8	9,6	27,8	2,2	5,9
8. Мещовский. владѣльч.	824	14.997	8 075	6.922		29.582	18,2	9,8	35,9	1,9	6,2
въ уѣздѣ	**3.052**	**61.339**	**29.464**	**31.875**	**0,32**	**91.520**	**20,1**	**9,7**	**30,0**	**2,1**	**6,0**
9. Мосальский. кр. надѣльн.	1.452	26.136	14.230	11.906		45.302	18.0	9,8	31,2	1,8	5,8
9. Мосальский. владѣльч.	437	8.434	3.977	4.457		15.514	19,3	9,1	35,5	2,1	5,8
въ уѣздѣ	**1.889**	**34.570**	**18.207**	**16.363**	**0,10**	**60.816**	**18.3**	**9,6**	**32,2**	**1,9**	**5.8**
10. Перемышльск. кр. надѣльн.	1.314	35.084	14.323	20.761		50.063	26,7	10,9	38.1	2,4	6,1
10. Перемышльск. владѣльч.	342	9.029	3.488	5.541		10.944	26,4	10,2	32,0	2,6	6.0
въ уѣздѣ	**1.656**	**44.113**	**17.811**	**26.302**	**0,45**	**61.007**	**26,6**	**10,8**	**36.8**	**2,5**	**6.1**
11. Тарусский. кр. надѣльн.	1.420	44.020	14.058	29.962		71.852	31,0	9.9	50,6	3,1	6,7
11. Тарусский. владѣльч.	275	4.345	2.503	1.842		11.055	15,8	9,1	40,2	1,7	5.9
въ уѣздѣ	**1.695**	**48.365**	**16.561**	**31.804**	**0,56**	**82 907**	**28,5**	**9.8**	**48.9**	**2,9**	**6,6**
Въ губерніи	**33.168**	**752.342**	**323.109**	**429.233**	**0,38**	**1.149.363**	**22,7**	**9,7**	**34,7**	**2,3**	**6,2**
кр. надѣльн.	26.651	607.967	262.370	345.597		914.117	22,8	9,8	34,3	2,3	6,1
владѣльч.	6.517	144.375	60.739	83.636		235.246	22,2	9,3	36,1	2,4	6,7

УѢЗДЫ. DISTRICTS.	Просо. Millet.											Горохъ. Pois.										Чечевица. Lentille.										
	Посѣвная площадь 1899 г. въ десят. L'aire cultivée en 1899, en dessiatines.	Собрано. Récolte.	Посѣяно. Ensemencement.	Остат. за посѣв. Produit net. Весь. Absolu.	Остат. за посѣв. Produit net. На 1 душу насел. Par habitant.	Собрано соломы. Récolte de la paille.	На каз. десятину. Par dessiatine. Собрано. Récolte.	На каз. десятину. Par dessiatine. Посѣяно. Ensemencement.	На каз. десятину. Par dessiatine. Соломы. Paille.	Урожай самъ. Rendement à.	Вѣсъ четв. въ пудахъ. Poids d'une tchetv. en pounds.	Посѣвная площадь 1899 г. въ десят. L'aire cultivée en 1899, en dessiatines.	Собрано. Récolte.	Посѣяно. Ensemencement.	Остат. за посѣв. Produit net. Весь. Absolu.	Остат. за посѣв. Produit net. На 1 душу насел. Par habitant.	Собрано соломы. Récolte de la paille.	На каз. десятину. Par dessiatine. Собрано. Récolte.	На каз. десятину. Par dessiatine. Посѣяно. Ensemencement.	На каз. десятину. Par dessiatine. Соломы. Paille.	Урожай самъ. Rendement à.	Вѣсъ четв. въ пудахъ. Poids d'une tchetv. en pounds.	Посѣвная площадь 1899 г. въ десят. L'aire cultivée en 1899, en dessiatines.	Собрано. Récolte.	Посѣяно. Ensemencement.	Остат. за посѣв. Produit net. Весь. Absolu.	Остат. за посѣв. Produit net. На 1 душу насел. Par habitant.	Собрано соломы. Récolte de la paille.	На казен. десят. Par dessiatine. Собрано. Récolte.	На казен. десят. Par dessiatine. Посѣяно. Ensemencement.	На казен. десят. Par dessiatine. Соломы. Paille.	Урожай самъ. Rendement à.	Вѣсъ четв. въ пудахъ. Poids d'une tchetv. en pounds.
	Пудовъ. Pouds.											Пудовъ. Pouds.										Пудовъ. Pouds.										
1.	2.	3.	4.	5.	6.	7.	8.	9.	10.	11.	12.	1.	2.	3.	4.	5.	6.	7.	8.	9.	10.	11.	1.	2.	3.	4.	5.	6.	7.	8.	9.	10.	11.
ТУРГАЙСКАЯ.																																
1. Кустанайскій. кр. надѣльн.	8.239	156.541	4.943	151.598		222.453	19,0	0,6	27,0	31,7	9,0	—	—	—	—		—	—	—	—	—	—	—	—	—	—	—	—	—	—	—	—
владѣльч.	1.808	27.120	1.085	26.035		48.816	15,0	0,6	27,0	25,0	9,0	340	5.712	9	4.760		12.512	16,8	2,8	36,8	6,0	9,0	—	—	—	—		—	—	—	—	—	—
въ уѣздѣ	**10.047**	**183.661**	**6.028**	**177.633**	1,24	**271.269**	**18.3**	**0.6**	**27.0**	**30.0**	**9,0**	**340**	**5.712**	**9**	**4.760**	0,03	**12.512**	**16,8**	**2,8**	**36,8**	**6.0**	**9.0**	—	—	—	—		—	—	—	—	—	—
2. Актюбинскій. кр. надѣльн.	79.448	3.070.527	63.558	3.006.969		2.097.427	38,9	0,8	26,4	48,3	8,0	5	86		74		103	17,2	2,4	20,6	7,2	8,0	—	—	—	—		—	—	—	—	—	—
владѣльч.	896	32.256	448	31.808		8.960	36,0	0,5	10,0	71,9	8,0	29	580		522		824	20,0	2,0	28,4	10,0	8,0	—	—	—	—		—	—	—	—	—	—
въ уѣздѣ	**80.344**	**3.102.783**	**64.006**	**3.038.777**	27,60	**2.106.387**	**38.6**	**0.8**	**26.2**	**48.4**	**8.0**	**34**	**666**	**7**	**596**	0,01	**927**	**19,6**	**2,0**	**27,3**	**9,5**	**8.0**	—	—	—	—		—	—	—	—	—	—
3. Иргизскій. кр. надѣльн.	3.532	165.298	2.826	162.472		40.971	46,8	0,8	11,6	58,4	10,0	—	—	—	—		—	—	—	—	—	—	—	—	—	—		—	—	—	—	—	—
владѣльч.	—	—	—	—		—	—	—	—	—	—	—	—	—	—		—	—	—	—	—	—	—	—	—	—		—	—	—	—	—	—
въ уѣздѣ	**3.532**	**165.298**	**2.826**	**162.472**	1,63	**40.971**	**46,8**	**0.8**	**11,6**	**58,4**	**10.0**	—	—	—	—		—	—	—	—	—	—	—	—	—	—		—	—	—	—	—	—
4. Тургайскій. кр. надѣльн.	2.157	108.713	1.294	107.419		106.340	50,4	0,6	49,3	84,0	10,0	—	—	—	—	—	—	—	—	—	—	—	—	—	—	—		—	—	—	—	—	—
владѣльч.	1	46	1	45		39	46,0	0,8	38,8	46,0	10.0	—	—	—	—		—	—	—	—	—	—	—	—	—	—		—	—	—	—	—	—
въ уѣздѣ	**2.158**	**108.759**	**1.295**	**108.464**	1,23	**106.379**	**50.4**	**0.6**	**49,3**	**84,0**	**10,0**	—	—	—	—		—	—	—	—	—	—	—	—	—	—		—	—	—	—	—	—
Въ области.	**96.081**	**3.560.501**	**74.155**	**3.486.346**	**7,93**	**2.525.006**	**37,5**	**0.8**	**26.2**	**48.1**	**8,2**	**374**	**6.379**	**1.02**	**5.356**	**0,01**	**13.439**	**17,0**	**2,7**	**35.9**	**6,2**	**8,9**	—	—	—	—		—	—	—	—	—	—
кр. надѣльн.	93.376	3.501.079	72.621	3.428.458		2.467.191	37,5	0,8	26,4	48,2	8,2	5	86		74		103	17,2	2,4	20,6	7,2	8,0	—	—	—	—		—	—	—	—	—	—
владѣльч.	2.705	59.422	1.534	57.888		57.815	22,0	0.6	21,4	38,8	8,4	369	6.292	1.0	5.282		13.336	17,0	2,7	36,1	6,2	8,9	—	—	—	—		—	—	—	—	—	—
КАЛУЖСКАЯ.																																
1. Калужскій. кр. надѣльн.	64	346	166	180		339	5,4	2,6	5,3	2,1	10,0	535	23.219	5.8	17.334		52.216	43,4	11,0	97,6	3,9	8,9	79	3.034	814	2.220		6.241	38,4	10,3	79,0	3,7	9,3
владѣльч.	49	461	113	348		1.372	9,4	2,3	28,0	4,1	10,0	115	5.670	1.2	4.416		10.741	49,3	10,9	93,4	4,5	9,9	64	3.347	595	2.752		4.736	52,3	9,3	74,0	5,6	9,7
въ уѣздѣ	**113**	**807**	**279**	**528**	0,01	**1.711**	**7.1**	**2.5**	**15,1**	**2,9**	**10,0**	**650**	**28.889**	**7.1**	**21.750**	0,32	**62.957**	**44,4**	**11.0**	**96,9**	**4,0**	**9.4**	**143**	**6.381**	**1 409**	**4.972**	0,07	**10.977**	**44,6**	**9,9**	**76,8**	**4,5**	**9,6**
2. Боровскій. кр. надѣльн.	—	—	—	—		—	—	—	—	—	—	578	23.062	6.2	16.820		34.218	39,9	10,8	59,2	3,7	9,1	117	6.213	1.135	5.078		9.887	53,1	9,7	84,5	5,5	9,0
владѣльч.	11	393	30	363		550	35,7	2,7	50,0	13,1	10,0	17	741	2	535		1.006	43,6	12,1	59,2	3,6	9,1	20	704	174	530		1.106	35,2	8,7	55,3	4,0	8,0
въ уѣздѣ	**11**	**393**	**30**	**363**	0,01	**550**	**35,7**	**2.7**	**50,0**	**13.1**	**10.0**	**595**	**23.803**	**6.4**	**17.355**	0,37	**35.224**	**40,0**	**10.8**	**59,2**	**3.7**	**9.1**	**137**	**6.917**	**1.309**	**5.608**	0,12	**10.993**	**50.5**	**9,5**	**80,2**	**5.3**	**8.9**
3. Жиздринскій. кр. надѣльн.	364	6.152	946	5.206		12.958	16,9	2,6	35,6	6,5	8,9	826	29.984	8.0	21.889		32.462	36,3	9,8	39,3	3.7	9,6	225	7.403	2.250	5.153		8.752	32,9	10,0	38,9	3,2	9,2
владѣльч.	45	1.404	131	1.273		1.683	31,2	2,9	37,4	10,7	8,9	70	2.933	7	2.226		3.605	41,9	10,1	51 5	4,1	9,1	19	614	186	428		910	32,3	9,8	47,9	3,3	9.1
въ уѣздѣ	**409**	**7.556**	**1.077**	**6.479**	0,03	**14.641**	**18,5**	**2,6**	**35,8**	**7.0**	**8,9**	**896**	**32.917**	**8.8**	**24.115**	0,09	**36.067**	**36,7**	**9.8**	**40.3**	**3.7**	**9,6**	**244**	**8.017**	**2.436**	**5.581**	0,02	**9.662**	**32,8**	**10,0**	**32,6**	**3,3**	**9.2**
4. Козельскій. кр. надѣльн.	778	24.585	2.178	22.407		42.012	31,6	2,8	54,0	11.3	9,4	742	25.154	7.7	17.437		35.839	33,9	10,4	48,3	3.3	9,5	1.461	46.898	14.318	32.580		56.541	32,1	9,8	38,7	3,3	9,6
владѣльч.	67	3.276	168	3.108		4.167	48,9	2,5	62,2	19,5	9.2	80	3.512	8	2.648		5.936	43,9	10,8	74 2	4,1	10,0	273	8.490	2.785	5.705		12.831	31,1	10,2	47.0	3,0	9,8
въ уѣздѣ	**845**	**27.861**	**2.346**	**25.515**	0,21	**46.179**	**33.0**	**2.8**	**54.6**	**11,9**	**9,4**	**822**	**28.666**	**8.5**	**20.085**	0,17	**41.775**	**34,9**	**10,4**	**50.8**	**3,3**	**9.6**	**1.734**	**55.388**	**17.103**	**38.285**	0,32	**69.372**	**31.9**	**9.9**	**40,0**	**3,2**	**9,6**
5. Лихвинскій. кр. надѣльн.	1.176	31.517	3.058	28.459		51.509	26,8	2,6	43,8	10,3	9,6	497	26.888	5.2	21.629		26.142	54,1	10.6	52,6	5,1	9,5	560	22.736	5.768	16.968		36.344	40,6	10,3	64,9	3,9	9,9
владѣльч.	326	3.456	652	2.804		4.368	10,6	2,0	13,4	5,3	9,7	44	1.769	4	1.329		2.424	40.2	10,0	55,1	4,0	9,5	190	6.194	1.729	4.465		9.785	32,6	9,1	51,5	3.6	9,9
въ уѣздѣ	**1.502**	**34.973**	**3.710**	**31.263**	0,35	**55.877**	**23,3**	**2.5**	**37 2**	**9,4**	**9.6**	**541**	**28.657**	**5.6**	**22.958**	0,25	**28.566**	**53,0**	**10.5**	**52.8**	**5,0**	**9,5**	**750**	**28.930**	**7.497**	**21.433**	0,24	**46.129**	**38,6**	**9,8**	**61,5**	**3,9**	**9,9**
6. Малоярославец. кр. надѣльн.	23	267	60	207		481	11,6	2,6	20,9	4,5	8,7	227	9.511	2.2	7.241		11.395	41,9	10,0	50,2	4,2	10,0	50	1.610	500	1.110		2.500	32,2	10,0	50,0	3,2	9,2
владѣльч.	6	79	17	62		114	13,1	2,8	19,0	4.7	10,0	40	2.008	3	1.648		1.920	50,2	9,0	48,0	5,6	10,0	27	983	248	735		1.169	36,4	9,2	43,3	4,0	9,2
въ уѣздѣ	**29**	**346**	**77**	**269**	0,01	**595**	**11.9**	**2.7**	**20.5**	**4,5**	**9,0**	**267**	**11.519**	**2.6**	**8.889**	0,23	**13.315**	**43.2**	**9,9**	**49.9**	**4,4**	**10.0**	**77**	**2.593**	**748**	**1.845**	0,05	**3.669**	**33.7**	**9,7**	**47,6**	**3,5**	**9.2**
7. Медынскій. кр. надѣльн.	116	1.311	244	1.067		3.248	11,3	2,1	28.0	5,4	8,5	783	24.978	7.5	17.461		41.421	31,9	9.6	52 9	3,3	9,4	165	5.132	1.815	3.317		11.253	31,1	11,0	68,2	2.8	9,1
владѣльч.	20	60	50	10		200	3,0	2.5	10,0	1,2	10,0	96	4.310	9	3.312		7.872	44.9	10.4	82,0	4,3	9,4	86	3.173	860	2.313		7.018	36,9	10,1	81,6	3,7	9,2
въ уѣздѣ	**136**	**1.371**	**294**	**1.077**	0,01	**3.448**	**10,1**	**2.2**	**25.4**	**4,7**	**8,6**	**879**	**29.288**	**8.5**	**20.773**	0,18	**49.293**	**33.3**	**9.7**	**56,0**	**3.4**	**9.4**	**251**	**8 305**	**2.675**	**5.630**	0,05	**18.271**	**33.1**	**10,7**	**72,8**	**3.1**	**9.1**
8. Мещовскій. кр. надѣльн.	134	657	335	322		3.203	4,9	2,5	23,9	2,0	9,3	914	37.931	9.4	28.517		55.023	41,5	10,3	60,2	4,0	9,6	1.386	66.944	15.385	51.559		62.786	48,3	11,1	45,3	4,4	9,5
владѣльч.	100	1.440	190	1.250		4.910	14,4	1,9	49,1	7,6	8,4	104	5.086	9	4.098		5.408	48,9	9,5	52,0	5,1	9,0	364	14.560	3.385	11.175		17.581	40,0	9,3	48,3	4,3	8,9
въ уѣздѣ	**234**	**2.097**	**525**	**1.572**	0,02	**8.113**	**9,0**	**2.2**	**34,7**	**4,0**	**8.7**	**1.018**	**43.017**	**10.4**	**32.615**	0,33	**60.431**	**42,7**	**10,7**	**54,4**	**4,1**	**9,5**	**1.750**	**81.504**	**18.770**	**62.734**	0,64	**80.367**	**46,6**	**10,7**	**45,9**	**4,3**	**9,4**
9. Мосальскій. кр. надѣльн.	4	44	10	34		119	11,0	2,6	29,7	4 4	9,1	540	26.838	5.9	20.898		43.524	49,7	11,0	80,6	4,5	9,2	128	5.722	1.459	4.263		7.987	44,7	11,4	62,4	3,9	9,5
владѣльч.	4	91	10	81		173	22,8	2,4	43,2	9,1	8,7	90	4.581	1.0	3.555		6.903	50,9	11,4	76,7	4,5	9,3	31	1.677	419	1.258		2.244	54,1	13,5	72,4	4,0	9.0
въ уѣздѣ	**8**	**135**	**20**	**115**	0,00	**292**	**16.9**	**2.5**	**36,5**	**6.8**	**8.8**	**630**	**31.419**	**6.9**	**24.453**	0,14	**50.427**	**49.9**	**11.1**	**80,0**	**4,5**	**9,2**	**159**	**7.399**	**1.878**	**5.521**	0,03	**10.231**	**46.5**	**11,8**	**64,3**	**3.9**	**9.4**
10. Перемышльск. кр. надѣльн.	548	22.523	1.206	21.317		21.317	41,1	2,2	38,9	18,7	9,1	465	20.321	4.7	15.578		26.505	43,7	10,2	57,0	4,3	10,0	1.154	35.197	11.309	23.888		41.544	30,5	9,8	36,0	3,1	9,3
владѣльч.	164	2.608	262	2.346		3.313	15,9	1,6	20,2	10,0	9,0	55	2.745	5	2.173		3.850	49,9	10,4	70,0	4,8	10,0	344	13.106	3.440	9.666		16.684	38,1	10,0	48,5	3.8	10,0
въ уѣздѣ	**712**	**24.131**	**1.468**	**23.663**	0,40	**24.630**	**35.3**	**2,1**	**34,6**	**17,1**	**9,1**	**520**	**23.066**	**5.3**	**17.751**	0,29	**30.355**	**44,4**	**10.3**	**58.8**	**4,3**	**10,0**	**1.498**	**48.303**	**14.749**	**33.554**	0,57	**58.228**	**32,3**	**9,8**	**38,8**	**3,3**	**9.5**
11. Тарусскій. кр. надѣльн.	335	7.069	1.407	5.662		12.127	21,1	4,2	36,2	5,0	9,3	651	40.037	7.3	32.681		54.944	61,5	11,3	84,4	5,4	8,9	441	26.857	4.763	22.094		24.917	60,9	10,8	56,5	5,6	9,7
владѣльч.	41	759	98	661		2.185	18,5	2,4	53.3	7.7	10,0	44	2.446	4	2.037		3.225	55,6	9,3	73,3	6,0	10,0	98	1.470	813	657		3.097	15,0	8.3	31,6	1,8	11,0
въ уѣздѣ	**376**	**7.828**	**1.505**	**6.323**	0,11	**14.312**	**20.6**	**4,0**	**38.1**	**5.2**	**9.4**	**695**	**42.483**	**7.7**	**34.718**	0,61	**58.169**	**61,1**	**11.2**	**83,7**	**5.5**	**9,0**	**539**	**28.327**	**5.576**	**22.751**	0,40	**28.014**	**52,6**	**10,3**	**52.0**	**5,1**	**9.8**
Въ губерніи.	**4.375**	**108.498**	**11.331**	**97.167**	**0,09**	**160.348**	**24.8**	**2.6**	**38.9**	**9,6**	**9,3**	**7.513**	**323.724**	**78.2**	**245.462**	**0,22**	**466.579**	**43,1**	**10,4**	**62,1**	**4,1**	**9,4**	**7.282**	**282.064**	**74.150**	**207.914**	**0,19**	**345.913**	**38.7**	**10,2**	**47,5**	**3,8**	**9.5**
кр. надѣльн.	3.542	94.471	9.610	84.861		147.313	26,7	2,7	41,6	9,8	9,3	6.758	287.923	70.4	217.485		413.689	42,6	10,4	61,2	4,1	9,4	5.766	227.746	59.516	168.230		268.752	39,5	10,3	46,6	3,8	9,5
владѣльч.	833	14 027	1.721	12.306		23.035	16,8	2,1	27,7	8,2	9,2	755	35.801	7.8	27.977		52.890	47,4	10,4	70,1	4,6	9,5	1.516	54.318	14.634	39.684		77.161	35,8	9,7	50,9	3,7	9,5

УѢЗДЫ. DISTRICTS.	Картофель. Pommes de terre.									Ленъ. Lin.									
	Посѣвная площадь 1899 г. въ десят. L'aire cultivée en 1899, en dessiatines.	Собрано. Récolte.	Посѣяно. Ensemencement.	Остат. за посѣв. Produit net. Весь. Absolu.	Остат. за посѣв. Produit net. На 1 душу насел. Par habitant.	На казен. десят. Par dessiatine. Собрано. Récolte.	На казен. десят. Par dessiatine. Посѣяно. Ensemencement.	Урожай самъ. Rendement à.	Вѣсъ четв. въ пудахъ. Poids d'une tchetv. en pouds.	Посѣвная площадь 1899 г. въ десят. L'aire cultivée en 1899, en dessiatines.	Собрано. Récolte.	Посѣяно. Ensemencement.	Остатокъ. Produit net.	Собрано волокна. Quantité de filaments.	На казен. десятину. Par dessiatine. Собрано. Récolte.	На казен. десятину. Par dessiatine. Посѣяно. Ensemencement.	На казен. десятину. Par dessiatine. Волокна. Filaments.	Урожай самъ. Rendement à.	Вѣсъ четв. въ пудахъ. Poids d'une tchetv. en pouds.
	П у д о в ъ. P o u d s.									П у д о в ъ. P o u d s.									
1.	2.	3.	4.	5.	6.	7.	8.	9.	10.	1.	2.	3.	4.	5.	6.	7.	8.	9.	10.
ТУРГАЙСКАЯ.																			
1. Кустанайскій. кр. надѣльн.	—	—	—	—		—	—	—	—	—	—	—	—	—	—	—	—	—	—
владѣльч. .	403	69.638	8.826	60.812		172,8	21,9	7,9	10,0	189	2.930	32	2.609	2.495	15,5	1,7	13,2	9,1	9,0
въ уѣздѣ . .	**403**	**69.638**	**8.826**	**60.812**	**0,43**	**172,8**	**21,9**	**7,9**	**10,0**	**189**	**2.930**	**32**	**2.609**	**2.495**	**15,5**	**1,7**	**13,2**	**9,1**	**9,0**
2. Актюбинскій. кр. надѣльн.	2	501	95	406		250,5	47,5	5,3	10,0	2	30		26	26	15,1	2,2	13,0	7,0	9,0
владѣльч. .	46	27.600	2.760	24.840		600,0	60,0	10,0	10,0	65	1.008	11	897	858	15,5	1,7	13,2	9,1	9,0
въ уѣздѣ . .	**48**	**28.101**	**2.855**	**25.246**	**0,23**	**585,5**	**59,5**	**9,8**	**10,0**	**67**	**1.038**	**11**	**923**	**884**	**15,5**	**1,7**	**13,2**	**9,1**	**9,0**
3. Иргизскій. кр. надѣльн.	—	—	—	—		—	—	—	—	—	—	—	—	—	—	—	—	—	—
владѣльч. .	—	—	—	—		—	—	—	—	—	—	—	—	—	—	—	—	—	—
въ уѣздѣ . .	—	—	—	—	—	—	—	—	—	—	—	—	—	—	—	—	—	—	—
4. Тургайскій. кр. надѣльн.	—	—	—	—		—	—	—	—	—	—	—	—	—	—	—	—	—	—
владѣльч.	—	—	—	—		—	—	—	—	—	—	—	—	—	—	—	—	—	—
въ уѣздѣ . .	—	—	—	—	—	—	—	—	—	—	—	—	—	—	—	—	—	—	—
Въ области. .	**451**	**97.739**	**11.681**	**86.058**	**0,20**	**216,7**	**25,9**	**8,4**	**10,0**	**256**	**3.968**	**43**	**3.532**	**3.279**	**15,5**	**1,7**	**13,2**	**9,1**	**9,0**
кр. надѣльн.	2	501	95	406		250,5	47,5	5,3	10,0	2	30		26	26	15,1	2,2	13,0	7,0	9,0
владѣльч. .	449	97.238	11.586	85.652		216,6	25,8	8,4	10,0	254	3.938	43	3.506	3.253	15,5	1,7	13,2	9,1	9,0
КАЛУЖСКАЯ.																			
1. Калужскій. кр. надѣльн.	2.015	773.962	181.350	592.612		384,1	90,0	4,3	9,5	676	16.832	7.43	9.396	12.438	24,9	11,0	18,4	2,3	8,7
владѣльч. .	592	218.152	57.010	161.142		368,5	96,3	3,8	9,9	35	490	34	150	140	14,0	9,7	4,0	1,4	8,0
въ уѣздѣ . .	**2.607**	**992.114**	**238.360**	**753.754**	**1,10**	**380,6**	**91,4**	**4,2**	**9,6**	**711**	**17.322**	**7.77**	**9.546**	**12.578**	**24,4**	**10,9**	**17,7**	**2,2**	**8,7**
2. Боровскій. кр. надѣльн.	2.085	492.477	151.997	340.480		236,2	72,9	3,2	9,3	566	15.056	5.66	9.396	8.999	26,6	10,0	15,9	2,7	8,6
владѣльч. .	77	22.507	6.122	16.385		292,3	79,5	3,7	9,4	22	697	24	455	242	31,7	11,0	11,0	2,9	8,5
въ уѣздѣ . .	**2.162**	**514.984**	**158.119**	**356.865**	**7,62**	**238,2**	**73,1**	**3,3**	**9,3**	**588**	**15.753**	**5.90**	**9.851**	**9.241**	**26,8**	**10,0**	**15,7**	**2,7**	**8,6**
3. Жиздринскій. кр. надѣльн.	9.072	4.622.184	875.448	3.746.736		509,5	96,5	5,3	9,4	3.556	78.588	34.84	43.739	47.295	22,1	9,8	13,3	2,3	8,4
владѣльч. .	1.277	660.081	115.058	545.023		516,9	90,1	5,7	9,8	93	1.628	89	735	1.376	17,5	9,6	14,8	1,8	8,3
въ уѣздѣ .	**10.349**	**5.282.265**	**990.506**	**4.291.759**	**1,68**	**510,4**	**95,7**	**5,3**	**9,4**	**3.649**	**80.216**	**35.74**	**44.474**	**48.671**	**22,0**	**9,8**	**13,3**	**2,2**	**8,4**
4. Ковельскій. кр. надѣльн.	4.041	2.135.264	379.046	1.756.218		528,4	93,8	5,6	9,8	1.163	28.145	10.11	18.027	16.282	24,2	8,7	14,0	2,8	8,6
владѣльч. .	1.258	648.751	124.290	524.461		515,7	98,8	5,2	10,0	42	958	36	597	672	22,8	8,6	16,0	2,7	10,0
въ уѣздѣ . .	**5.299**	**2.784.015**	**503.336**	**2.280.679**	**1,68**	**525,4**	**95,0**	**5,5**	**9,8**	**1.205**	**29.103**	**10.47**	**18.624**	**16.954**	**24,2**	**8,7**	**14,1**	**2,8**	**8,6**
5. Лихвинскій. кр. надѣльн.	3.630	1.840.410	368.082	1.472.328		507,0	101,4	5,0	10,0	1.021	23.994	7.65	16.336	14.702	23,5	7,5	14,4	3,1	9,4
владѣльч. .	808	411.918	82.012	329.906		509,8	101,5	5,0	9,9	82	533	61	— 82	336	6,5	7,5	4,1	0,9	10,0
въ уѣздѣ . .	**4.438**	**2.252.328**	**450.094**	**1.802.234**	**1,99**	**507,5**	**101,4**	**5,0**	**10.0**	**1.103**	**24.527**	**8.27**	**16.254**	**15.038**	**22,2**	**7,5**	**13,6**	**3,0**	**9,4**
6. Малоярославец. кр. надѣльн.	1.207	345.443	96.319	249.124		286,2	79,8	3,6	9,8	403	7.053	3.94	3.104	6.408	17,5	9,8	15,9	1,8	8,5
владѣльч. .	113	39.279	9.311	29.968		347,6	82,4	4,2	9,2	13	287	12	162	62	22,1	9,6	4,8	2,3	9,0
въ уѣздѣ . .	**1.320**	**384.722**	**105.630**	**279.092**	**7,10**	**291,5**	**80,0**	**3,6**	**9,7**	**416**	**7.340**	**4.07**	**3.266**	**6.470**	**17,6**	**9,8**	**15,5**	**1,8**	**8,5**
7. Медынскій. кр. надѣльн.	3.086	817.790	255.829	561.961		265,0	82,9	3.2	9,0	3.013	45.798	22.89	22.899	29.829	15,2	7,6	9,9	2,0	8,6
владѣльч. .	437	178.034	38.893	139.141		407,4	89,0	4,6	9,5	342	6.806	2.36	4.446	4.754	19,9	6,9	13,9	2.9	8,8
въ уѣздѣ . .	**3.523**	**995.824**	**294.822**	**701.102**	**6,09**	**282,7**	**83,7**	**3,4**	**9,1**	**3.355**	**52.604**	**25.25**	**27.345**	**34.583**	**15.7**	**7,5**	**13,1**	**2,1**	**8,6**
8. Мещовскій. кр. надѣльн.	2.339	916.888	202.791	714.097		392,0	86,7	4,5	9,0	1.452	40.946	14.81	26.136	20.909	28,2	10,2	14,4	2,8	9,1
владѣльч. .	347	123.914	30.501	93.413		357,1	87,9	4,1	9,4	84	2.251	69	1 554	1.764	26,8	8.3	21,0	3,2	8,5
въ уѣздѣ . .	**2.686**	**1.040.802**	**233.292**	**807.510**	**8,20**	**387,5**	**68,8**	**4,5**	**9.0**	**1.536**	**43.197**	**15.50**	**27.690**	**22.673**	**28,1**	**10,1**	**14.8**	**2,8**	**9,1**
9. Мосальскій. кр. надѣльн.	5.572	2.107.330	485.321	1.622.009		378,2	87,1	4,3	9,4	2.835	77.679	29.76	47.911	46.211	27,4	10,5	16,3	2,6	8,8
владѣльч. .	686	267.266	61.877	205.389		389,6	90,2	4,3	9,1	96	3.312	94	2.371	1.152	34,5	9,8	12,0	3,5	9,0
въ уѣздѣ . .	**6.258**	**2.374.596**	**547.198**	**1.827.398**	**11,04**	**379,4**	**87,4**	**4,3**	**9.4**	**2.931**	**80.991**	**30.70**	**50.282**	**47.363**	**27.6**	**10,5**	**16,2**	**2.6**	**8.8**
10. Перемышльск. кр. надѣльн.	1.666	639.244	143.276	495.968		383,7	86,0	4,5	9,5	832	18.304	5.07	13.229	9.651	22,0	6,1	11,6	3,6	8,8
владѣльч. .	645	272.061	53.406	218.655		421,8	82,8	5,1	9,9	70	1.575	35	1.225	560	22,5	5,0	8,0	4,5	9,0
въ уѣздѣ . .	**2.311**	**911.305**	**196.682**	**714.623**	**1,22**	**394,3**	**85,1**	**4,6**	**9.7**	**902**	**19.879**	**5.42**	**24.454**	**10.211**	**22,0**	**6,0**	**11,3**	**3,7**	**8.8**
11. Тарусскій. кр. надѣльн.	2.141	709.742	176.418	533.324		331,5	82,4	4,0	8,8	803	19.674	5.86	13.812	10.359	24,5	7,3	12,9	3,4	8,3
владѣльч. .	228	88.076	20.588	67.488		386,3	90,3	4,3	9,6	29	734	24	485	218	25,3	8,6	7,5	2,9	9,0
въ уѣздѣ . .	**2.369**	**797.818**	**197.006**	**600.812**	**10,58**	**336.8**	**83,2**	**4,0**	**8,9**	**832**	**20.408**	**6.11**	**14.297**	**10.577**	**24,5**	**7.3**	**12,7**	**3,3**	**8.3**
Въ губерніи .	**43.322**	**18.330.773**	**3.914.945**	**14.415.828**	**12,92**	**423,1**	**90,4**	**4,7**	**9,5**	**17.228**	**391.340**	**155.25**	**236.083**	**234.359**	**22,7**	**9,0**	**13,6**	**2,5**	**8,7**
кр. надѣльн.	36.854	15.400.734	3.315.877	12.084.857		417,9	90,0	4,6	9,5	16.320	372.069	148.08	223.985	223.083	22,8	9,1	13,7	2,5	8,7
владѣльч. .	6.468	2.930.039	599.068	2.330.971		453,0	92,6	4.9	9,8	908	19.271	7.17	12.098	11.276	21.2	7,9	12,4	2,7	8,8

Конопля. Chanvre.									
Посѣвная площадь 1899 г. въ десят. L'aire cultivée en 1899, en dessiatines.	Собрано. Récolte.	Посѣяно. Ensemencement.	Остатокъ. Produit net.	Собрано волокна. Quantité de filaments.	На казен. десятину. Par dessiatine. Собрано. Récolte.	На казен. десятину. Par dessiatine. Посѣяно. Ensemencement.	На казен. десятину. Par dessiatine. Волокна. Filaments.	Урожай самъ. Rendement à.	Вѣсъ четв. въ пудахъ. Poids d'une tchetv. en pouds.
П у д о в ъ. P o u d s.									
1.	2.	3.	4.	5.	6.	7.	8.	9.	10.
—	—	—	—	—	—	—	—	—	—
253	5.616	582	5.034	3.744	22,2	2,3	14,8	9,6	7,0
253	**5.616**	**582**	**5.034**	**3.744**	**22,2**	**2,3**	**14,8**	**9,6**	**7,0**
—	—	—	—	—	—	—	—	—	—
12	267	267	239	178	22,2	2,3	14,8	9,6	7,0
12	**267**	**267**	**239**	**178**	**22,2**	**2,3**	**14,8**	**9,6**	**7,0**
—	—	—	—	—	—	—	—	—	—
—	—	—	—	—	—	—	—	—	—
—	—	—	—	—	—	—	—	—	—
—	—	—	—	—	—	—	—	—	—
—	—	—	—	—	—	—	—	—	—
265	**5.883**	**610**	**5.273**	**3.822**	**22,2**	**2.3**	**14,8**	**9,6**	**7,0**
—	—	—	—	—	—	—	—	—	—
265	5.883	610	2.273	3.822	22,2	2,3	14,8	9,6	7,0
816	33.211	8.242	24.969	17.544	40,7	10,1	21,5	4,0	6,8
5	175	43	132	80	35,0	8,6	16,0	4,1	7,0
821	**33.386**	**8.285**	**25.101**	**17.624**	**40.7**	**10,1**	**21,5**	**4,0**	**6,8**
271	7.995	1.924	6.071	3.930	29,5	7,1	14,5	4,1	6,3
2	16	14	2	12	8,0	7,0	6,0	1,1	6,3
273	**8.011**	**1.938**	**6.073**	**3.942**	**29,3**	**7,1**	**14,4**	**4,1**	**6,3**
7.460	258.116	61.172	196 944	134.280	34,6	8,2	18,0	4,2	6,9
171	5.985	1.351	4.634	3.061	35,0	7,9	17,9	4,4	6,9
7.631	**264.101**	**62.523**	**201.578**	**137.341**	**34,6**	**8,2**	**18,0**	**4,2**	**6,9**
3.979	182.238	32.628	149.610	76.795	45,8	8,2	19,3	5,6	6,9
39	1.619	332	1.287	714	41,5	8,5	18,3	4,9	6,9
4.018	**183.857**	**32.960**	**150.897**	**77.509**	**45,8**	**8,2**	**19,3**	**5,6**	**6.9**
2.053	74.935	16.835	58.100	29.563	36,5	8,2	14,4	4,5	6,9
104	5.314	728	4.586	1.404	51,1	7,0	13,5	7,3	7,3
2.157	**80.249**	**17.563**	**62.686**	**30.967**	**37,2**	**8,2**	**14,4**	**4.6**	**6,9**
509	12.674	3.563	9.111	6.922	24,9	7,0	13,6	3,6	7,4
15	788	105	683	180	52,5	7,0	12,0	7,5	6,8
524	**13.462**	**3.668**	**9.794**	**7.102**	**25.7**	**7,0**	**13,6**	**3,7**	**7,4**
1.474	35.523	10.318	25.205	10.046	24,1	7,0	13,6	3,4	7,1
24	715	178	537	432	29,8	7,4	18,0	4,0	7,3
1.498	**36.238**	**10.496**	**25.742**	**20.478**	**24,2**	**7,0**	**13,7**	**3,5**	**7,1**
2.224	85.179	18.014	67.165	39.810	38,3	8,1	17,9	4,7	6,7
47	1.725	291	1.434	729	36,7	6,2	15,5	5,9	7,9
2.271	**86.904**	**18.305**	**68.599**	**40.539**	**38,3**	**8,1**	**17,9**	**4,7**	**6,7**
2.892	97.750	28.920	68.830	55.526	33,8	10,0	19,2	3,4	7,2
100	4.570	830	3.740	1.940	45.7	8,3	19,4	5,5	7,6
2.992	**102.320**	**29.750**	**72.570**	**57.466**	**34,2**	**9,9**	**19,2**	**3,4**	**7,2**
2.176	70.285	10.019	50.266	37.645	32,3	9,2	17.3	3,5	7,0
420	11.508	3.906	7.602	4.746	27,4	9,3	11,3	2,9	6,3
2.596	**81.793**	**23.925**	**57.868**	**42.391**	**31.5**	**9,2**	**16,3**	**3,4**	**6,9**
543	18.896	4.616	14.280	8.417	34,8	8,5	15,5	4,1	7,2
4	145	31	114	59	36,3	7,8	14,8	4,7	7,0
547	**19.041**	**4.647**	**14.394**	**8.476**	**34.8**	**8.5**	**15.5**	**4,1**	**7,2**
25.328	909.362	214.060	695.302	443.835	35,9	8,5	17.5	4,2	6,9
24.397	876.802	206.251	670.551	430.478	35,9	8,5	17,6	4,5	6,9
931	32.560	7.809	24.751	13.357	35.0	8,4	14,3	4,2	7,1

УѢЗДЫ. DISTRICTS.	Яровая рожь. Seigle de printemps.											Яровая пшеница. Froment de printemps.										
	Посѣвная площадь 1899 г. въ десят. L'aire cultivée en 1899, en dessiatines.	Собрано. Récolte.	Посѣяно. Ensemencement.	Остат. за посѣв. Produit net. Весь. Absolu.	Остат. за посѣв. Produit net. На 1 душу насел. Par habitant.	Собрано соломы. Récolte de la paille.	На каз. десятину. Par dessiatine. Собрано. Récolte.	На каз. десятину. Par dessiatine. Посѣяно. Ensemencement.	На каз. десятину. Par dessiatine. Соломы. Paille.	Урожай самъ. Rendement à.	Вѣсъ четв. въ пудахъ. Poids d'une tchetv. en pouds.	Посѣвная площадь 1899 г. въ десят. L'aire cultivée en 1899, en dessiatines.	Собрано. Récolte.	Посѣяно. Ensemencement.	Ост. за посѣв. Produit net. Весь. Absolu.	Ост. за посѣв. Produit net. На 1 душу насел. Par habitant.	Собрано соломы. Récolte de la paille.	На каз. десятину. Par dessiatine. Собрано. Récolte.	На каз. десятину. Par dessiatine. Посѣяно. Ensemencement.	На каз. десятину. Par dessiatine. Соломы. Paille.	Урожай самъ. Rendement à.	Вѣсъ четв. въ пудахъ. Poids d'une tchetv. en pouds.
	Пудовъ. Pouds.											Пудовъ. Pouds.										
1	2.	3.	4.	5.	6.	7.	8.	9.	10.	11.	12.	1.	2.	3.	4.	5.	6.	7.	8.	9.	10.	11.
СЕМИПАЛАТИНСКАЯ.																						
1. Семипалатинскій. кр. надѣльн.	1.321	41.479	6.869	34.610		12.682	31,4	5,2	9,6	6,0	7,8	18.981	571.328	104.3	466.932		229.670	30.1	5.5	12,1	5,5	8,2
владѣльч. .	110	5.841	495	5.346		2.145	53,1	4,5	19,5	11,8	8,3	8.674	211.646	40.7	170.878		122.303	24,4	4,7	14,1	5,2	8,5
въ уѣздѣ . .	**1.431**	**47.320**	**7.364**	**39.956**	**0,30**	**14.827**	**33,1**	**5,1**	**10,4**	**6,4**	**7,9**	**27.655**	**782.974**	**145.1**	**637.810**	**4,84**	**351.973**	**28,3**	**5,2**	**12,7**	**5,4**	**8,3**
2. Зайсанскій. кр. надѣльн.	249	10.881	1.544	9.337		16.185	43,7	6,2	65,0	7,0	9,0	8.746	390.072	62.9	327.101		278.997	44,6	7,2	31,9	6,2	9,0
владѣльч. .	93	4.622	716	3.906		13.392	49,7	7,7	144,0	6,5	8,0	977	46.310	6.4	39.862		60.379	47,4	6,6	61,8	7,2	9,7
въ уѣздѣ . .	**342**	**15.503**	**2.260**	**13.243**	**0,15**	**29.577**	**45,3**	**6.6**	**86.5**	**6,9**	**8,7**	**9.723**	**436.382**	**69.4**	**366.963**	**4,12**	**339.376**	**44,9**	**7,1**	**34,9**	**6,3**	**9,1**
3. Каркаралинскій. кр. надѣльн.	18	119	101	18		432	6,6	5,6	24,0	1,2	8,1	3.579	101.286	22.1	79.096		89.117	28,3	6,2	24,9	4,6	8,0
владѣльч.	27	640	157	483		1.890	23,7	5,8	70,0	4,1	8,0	192	2.208	1.1	1.094		3.034	11,5	5,8	15,8	2,0	8,0
въ уѣздѣ . .	**45**	**759**	**258**	**501**	**0,00**	**2.322**	**16,9**	**5,7**	**51,6**	**2.9**	**8.0**	**3.771**	**103.494**	**23.3**	**80.190**	**0,48**	**92.151**	**27,4**	**6,2**	**24,4**	**4,4**	**8,0**
4. Павлодарскій. кр. надѣльн.	175	6.965	1.190	5.775		3.763	39,8	6,8	21,5	5,9	7,3	6.288	286.104	40.2	245.861		103.123	45,5	6,4	16,4	7,1	8,1
владѣльч. .	8	303	52	251		767	37,9	6,5	95,9	5,8	8,1	2.732	105.182	17.7	87.424		43.712	38,5	6,5	16,0	5,9	6,0
въ уѣздѣ . .	**183**	**7.268**	**1.242**	**6.026**	**0,04**	**4.530**	**39,7**	**6,8**	**24.8**	**5,8**	**7,3**	**9.020**	**391.286**	**58.0**	**333.285**	**2,21**	**146.835**	**43.4**	**6.4**	**16,3**	**6.7**	**7,4**
5. Усть-Каменог. кр. надѣльн.	163	6.373	1.027	5.346		7.710	39,1	6,3	47.3	6,2	8,1	9.922	493.123	76.3	416.724		332.387	49,7	7,7	33,5	6,5	8,7
владѣльч. .	—	—	—	—		—	—	—	—	—	—	485	19.352	3.9	15.375		9.991	39,9	8,2	20,6	4,9	8,5
въ уѣздѣ . .	**163**	**6.373**	**1.027**	**5.346**	**0,06**	**7.710**	**39,1**	**6,3**	**47.3**	**6,2**	**8,1**	**10.407**	**512.475**	**80.3**	**432.099**	**4.52**	**342.378**	**49,2**	**7.7**	**33,9**	**6.4**	**8,7**
Въ области. .	**2.164**	**77.223**	**12.151**	**65.072**	**0.10**	**58.966**	**35,7**	**5,6**	**27.2**	**6.4**	**8,0**	**60.576**	**2.226.611**	**376.2**	**1.850.347**	**2.91**	**1.272.713**	**36.8**	**6,2**	**21,0**	**5.9**	**8.3**
кр. надѣльн.	1.926	65.817	10.731	55.086		40.772	34,2	5,6	21,2	6,1	7.9	47.516	1.841.913	306.1	1.535.714		1.033.294	38,8	6,4	21,7	6,0	8,5
владѣльч. .	238	11.406	1.420	9.986		18.194	47.9	6,0	76,4	8.0	8,2	15.060	384.698	70.0	314 633		239.419	29,5	5,4	18,3	5,5	7,7
САРАТОВСКАЯ.																						
1. Саратовскій. кр. надѣльн.	76	3.929	555	3.374		3.162	51,7	7,3	41,6	7,1	9,3	20.836	798.019	154.6	633.415		810.520	38,3	7,9	38,9	4,9	9,4
владѣльч. .	23	1.157	170	987		1.985	50,3	7,4	86,3	6,8	9,1	47.497	1.401.162	375.2	1.025.936		2.123.116	29,5	7,9	44,7	3,7	9,2
въ уѣздѣ . .	**99**	**5.086**	**725**	**4.361**	**0,02**	**5.147**	**51,4**	**7,3**	**52.0**	**7,0**	**9,3**	**68.333**	**2.199.181**	**539.8**	**1.659.351**	**8,14**	**2.933.636**	**32.2**	**7.9**	**42,9**	**4.1**	**9,2**
2. Аткарскій. кр. надѣльн.	—	—	—	—		—	—	—	—	—	—	54.079	2.941.898	411.0	2.530.898		3.185.253	54,4	7,6	58,9	7,2	9,8
владѣльч. .	—	—	—	—		—	—	—	—	—	—	39.178	2.444.707	301.6	2.143.036		2.562.241	62,4	7,7	65,4	8,1	9,8
въ уѣздѣ . .	—	—	—	—	—	—	—	—	—	—	—	**93.257**	**5.386.605**	**712.6**	**4.673.934**	**16,78**	**5.747.494**	**57.8**	**7,6**	**61,6**	**7.6**	**9,8**
3. Балашовскій. кр. надѣльн.	—	—	—	—		—	—	—	—	—	—	32.577	2.576.841	260.6	2.316.225		2.703.891	79 1	8,0	83.0	9.9	9,8
владѣльч. .	10	959	85	874		926	95,9	8,5	92,6	11,3	9,1	51.839	4.349.292	425.0	3.924.212		5.080.222	83,9	8,2	98,0	10,2	9,9
въ уѣздѣ . .	**10**	**959**	**85**	**874**	**0,00**	**926**	**95,9**	**8.5**	**92,6**	**11,3**	**9,1**	**84.416**	**6.926.133**	**685.6**	**6.240.437**	**19,92**	**7.784.113**	**82.5**	**8.1**	**92.2**	**10.1**	**9.9**
4. Вольскій. кр. надѣльн.	—	—	—	—		—	—	—	—	—	—	36.010	1.382.784	306.0	1.076.699		1.483.612	38.4	8,5	41.2	4.5	8,9
владѣльч. .	4	207	28	179		333	51.7	7,0	83,3	7,4	9,0	26.933	1.562.114	228.9	1.333.183		1.422.062	58,0	8,5	52,8	6,8	8,1
въ уѣздѣ . .	**4**	**207**	**28**	**179**	**0,00**	**333**	**51.7**	**7,0**	**83,3**	**7,4**	**9,0**	**62.943**	**2.944.898**	**535.0**	**2.409.882**	**14,43**	**2.905.674**	**46,8**	**8,5**	**46.2**	**5,5**	**8.5**
5. Камышинскій. кр. надѣльн.	31	670	177	493		1.445	21,6	5,7	46,6	3,8	7 8	201.572	4.112.069	1.088.4	3.023.580		4.797.414	20,4	5,4	23,8	3,8	9,0
владѣльч. .	—	—	—	—		—	—	—	—	—	—	49.626	1.022.296	263.0	759.278		1.290.276	20.6	5,3	26.0	3.9	9,3
въ уѣздѣ . .	**31**	**670**	**177**	**493**	**0,00**	**1.445**	**21,6**	**5,7**	**46,6**	**3.8**	**7,8**	**251.198**	**5.134.365**	**1.351.5**	**3.782.858**	**12,33**	**6.087.690**	**20.4**	**5.4**	**24,2**	**3.8**	**9,1**
6. Кузнецкій. кр. надѣльн.	—	—	—	—		—	—	—	—	—	—	596	32.422	5.0	27.356		45.534	54,4	8,5	76.4	6.4	9,4
владѣльч. .	5	345	43	302		507	68,9	8,6	10,4	8,0	9,0	253	13.915	2.2	11.663		20.012	55,0	8,9	79.1	6,0	8,9
въ уѣздѣ . .	**5**	**345**	**43**	**302**	**0,00**	**507**	**68,9**	**8.6**	**10.4**	**8,0**	**9.0**	**849**	**46.337**	**7.3**	**39.019**	**0,23**	**65.546**	**54,6**	**8.6**	**77.2**	**6.3**	**9,2**
7. Петровскій. кр. надѣльн.	—	—	—	—		—	—	—	—	—	—	382	16.082	3.1	12.911		24.066	42,1	8,3	63.0	5,1	9,5
владѣльч. .	2	165	15	150		180	82,7	7,7	90,0	11,0	9,0	535	30.977	4.4	26.536		35.792	57.9	8,3	66,9	7,0	10,0
въ уѣздѣ . .	**2**	**165**	**15**	**150**	**0,00**	**180**	**82.7**	**7,7**	**90,0**	**11,0**	**9.0**	**917**	**47.059**	**7.6**	**39.447**	**0,18**	**59.858**	**51.3**	**8.3**	**65,3**	**6.2**	**9,8**
8. Сердобскій. кр. надѣльн.	—	—	—	—		—	—	—	—	—	—	10	682		600		495	68,2	8,2	49.5	8,3	10,0
владѣльч. .	—	—	—	—		—	—	—	—	—	—	2.262	171.450	21.4	149.971		181.639	75,8	9,5	80,3	8,0	9,9
въ уѣздѣ . .	—	—	—	—	—	—	—	—	—	—	—	**2.272**	**172.142**	**21.5**	**150.571**	**0,68**	**182.134**	**75,8**	**9.5**	**80.2**	**8,0**	**9,9**
9. Хвалынскій. кр. надѣльн.	—	—	—	—		—	—	—	—	—	—	61.870	2.078.841	538.2	1.540.572		2.728.467	33.6	8,7	44,1	3,9	9,1
владѣльч. .	5	280	37	243		245	55,9	7,3	48,9	7,6	8,7	20.986	963.356	180.4	782.876		1.108.061	46,0	8,6	52,8	5,3	9,6
въ уѣздѣ .	**5**	**280**	**37**	**243**	**0,00**	**245**	**55.9**	**7.3**	**48.9**	**7,6**	**8,7**	**82.856**	**3.042.197**	**718.7**	**2.323.448**	**12,29**	**3.836.528**	**36.7**	**8,7**	**46,3**	**4,2**	**9,3**
10. Царицынскій. кр. надѣльн.	109	2.681	610	2.071		5.875	24,6	5,6	53,9	4,4	8,3	45.476	545.712	150.0	395.641		618.474	12,0	3,3	13,6	3,6	8,7
владѣльч. .	30	828	165	663		1.833	27,6	5,5	61,1	5,0	8,8	14.590	194.047	49.6	144.441		290.341	13.3	3,4	19,9	3,9	8,5
въ уѣздѣ . .	**139**	**3.509**	**775**	**2.734**	**0,02**	**7.708**	**25,2**	**5,6**	**55,4**	**4,5**	**8,4**	**60.066**	**739.759**	**199.6**	**540.082**	**4,89**	**908.815**	**12.3**	**3,3**	**15,0**	**3,7**	**8,6**
Въ губерніи .	**295**	**11.221**	**1.885**	**9.336**	**0.00**	**16.491**	**38.0**	**6,4**	**55.9**	**6.0**	**8,8**	**707.107**	**26.638.676**	**4.779.6**	**21.859.029**	**9,99**	**30.511.488**	**37.8**	**6,8**	**43.2**	**5.6**	**9,1**
кр. надѣльн.	216	7.280	1.342	5.938		10.482	33,7	6,2	48,6	5,4	8,8	453.408	14.485.350	2.927.4	11.557.897		16.397.726	31,9	6,5	36,2	4,9	9,3
владѣльч. .	79	3.941	543	3.398		6.009	49,9	6,9	76,1	7,3	9,0	253.699	12.153.326	1.852.1	10.301.132		14.113.762	47.9	7,3	55,6	6,6	8,9

УѢЗДЫ. DISTRICTS.	Овесъ. Avoine.										
	Посѣвная площадь 1899 г. въ десят. L'aire cultivée en 1899, en dessiatines.	Собрано. Récolte.	Посѣяно. Ensemencement.	Остат. за посѣв. Produit net. Весь. Absolu.	Остат. за посѣв. Produit net. На 1 душу насел. Par habitant.	Собрано соломы. Récolte de la paille	На казен. десят. Par dessiatine. Собрано. Récolte.	На казен. десят. Par dessiatine. Посѣяно. Ensemencement.	На казен. десят. Par dessiatine. Соломы. Paille.	Урожай самъ. Rendement à.	Вѣсъ четв. въ пудахъ. Poids d'une tchetv. en pouds.
	Пудовъ. Pouds.										
	1.	2.	3.	4.	5.	6.	7.	8.	9.	10.	11.
1. Семипалатинскій. кр. надѣльн.	5.323	175.659	31.938	143.721		75.054	33.0	6,0	14 1	5.5	6.6
владѣльч. .	2.133	96.625	13.438	83.187		52.472	45,3	6,3	24,6	7,2	6,5
въ уѣздѣ . .	**7.456**	**272.284**	**45.376**	**226.908**	**1,72**	**127.526**	**36.5**	**6,1**	**17,1**	**6,0**	**6.6**
2. Зайсанскій. кр. надѣльн.	4.617	232.697	35.089	197.608		163.442	50.4	7,6	35,4	6,6	5,5
владѣльч. .	754	44.938	6.258	38.680		71.404	59,6	8,3	94,7	7,2	5,5
въ уѣздѣ . .	**5.371**	**277.635**	**41.347**	**236.288**	**2,65**	**234.846**	**51.7**	**7,7**	**43.7**	**6,7**	**5.5**
3. Каркаралинскій. кр. надѣльн.	535	17.976	3.906	14.070		25.466	33,6	7,3	47,6	4,6	6,1
владѣльч.	180	1.476	1.386	90		1.800	8,2	7,7	10,0	1,1	6,0
въ уѣздѣ . .	**715**	**19.452**	**5.292**	**14.160**	**0,08**	**27.266**	**27.2**	**7,4**	**38,1**	**3,7**	**6.1**
4. Павлодарскій. кр. надѣльн.	1.453	64.223	10.171	54.052		24.265	44,2	7,0	16,7	6,3	5,8
владѣльч. .	379	17.055	3.032	14.023		6.443	45,0	8,0	17,0	5,8	6.0
въ уѣздѣ . .	**1.832**	**81.278**	**13.203**	**68.075**	**0,45**	**30.708**	**44.4**	**7.2**	**16.8**	**6.2**	**5.8**
5. Усть-Каменог. кр. надѣльн.	8.008	432.432	81.682	350.750		264.264	54,0	10,2	33,0	5,3	5,7
владѣльч. .	195	5.987	1.365	4.622		5.616	30,7	7,0	28,8	4.4	6,0
въ уѣздѣ . .	**8.203**	**438.419**	**83.047**	**355.372**	**3,72**	**269.880**	**53,4**	**10,1**	**32.9**	**5,3**	**5.7**
Въ области. .	**23.577**	**1.089.068**	**188.265**	**900.803**	**1,42**	**690.226**	**46,2**	**8.0**	**29,3**	**5.8**	**5,9**
кр. надѣльн.	19.936	922.987	162.786	760.201		552.491	46,8	8,2	27,7	5.7	5,8
владѣльч. .	3.641	166.081	25.479	140.602		137.735	45,6	7.0	37,6	6,5	6,1
Въ губерніи .	**399.065**	**25.777.241**	**3.593.629**	**22.183.612**	**10.14**	**28.094.125**	**65,1**	**9.0**	**70.4**	**7,2**	**6.0**
кр. надѣльн.	208.626	11.900.219	1.873.211	10.027.007		12.931.127	57,0	9,0	62,0	6,4	5,9
владѣльч. .	190.439	13.877.023	1.720.418	12.156.605		15.162.998	72.9	9,0	79,6	8,1	6,1

УѢЗДЫ. DISTRICTS.	Ячмень. Orge.											Полба. Epeautre.										
	Посѣвная площадь 1899 г. въ десят. L'aire cultivée en 1899, en dessiatines.	Собрано. Récolte.	Посѣяно. Ensemencement.	Остат. за посѣв. Produit net. Весь. Absolu.	Остат. за посѣв. Produit net. На 1 душу насел. Par habitant.	Собрано соломы. Récolte de la paille.	На каз. десятину. Par dessiatine. Собрано. Récolte.	На каз. десятину. Par dessiatine. Посѣяно. Ensemencement.	На каз. десятину. Par dessiatine. Соломы. Paille.	Урожай самъ. Rendement à.	Вѣсъ четв. въ пудахъ. Poids d'une tchetv. en poud.	Посѣвная площадь 1899 г. въ десят. L'aire cultivée en 1899, en dessiatines.	Собрано. Récolte.	Посѣяно. Ensemencement.	Остат. за посѣв. Produit net. Весь. Absolu.	Остат. за посѣв. Produit net. На 1 душу насел. Par habitant.	Собрано соломы. Récolte de la paille.	На каз. десятину. Par dessiatine. Собрано. Récolte.	На каз. десятину. Par dessiatine. Посѣяно. Ensemencement.	На каз. десятину. Par dessiatine. Соломы. Paille.	Урожай самъ. Rendement à.	Вѣсъ четв. въ пудахъ. Poids d'une tchetv. en poud.
	Пудовъ. Poud s.											Пудовъ. Poud s.										
1.	2.	3.	4.	5.	6.	7.	8.	9.	10.	11.	12.	1.	2.	3.	4.	5.	6.	7.	8.	9.	10.	11.
СЕМИПАЛАТИНСКАЯ.																						
1. Семипалатинскій. кр. надѣльн.	148	6.704	1.036	5.668		1.806	45,3	7,0	12,2	6,5	7,1	—	—	—	—	—	—	—	—	—	—	—
владѣльч.	4	173	36	137		60	43,2	8,9	15,1	4,8	7,0	—	—	—	—	—	—	—	—	—	—	—
въ уѣздѣ	**152**	**6.877**	**1.072**	**5.805**	**0,04**	**1.866**	**45,2**	**7,1**	**12,3**	**6,4**	**7,1**	—	—	—	—	—	—	—	—	—	—	—
2. Зайсанскій. кр. надѣльн.	427	14.433	2.690	11.743		5.893	33,8	6,3	13,8	5,4	7,1	—	—	—	—	—	—	—	—	—	—	—
владѣльч.	18	1.921	239	1.682		—	106,7	13,3	—	8,0	7,0	—	—	—	—	—	—	—	—	—	—	—
въ уѣздѣ	**445**	**16.354**	**2.929**	**13.425**	**0,15**	**5.893**	**36,8**	**6,6**	**13,2**	**5,6**	**7,1**	—	—	—	—	—	—	—	—	—	—	—
3. Каркаралинскій. кр. надѣльн.	2	14	20	— 6		48	7,0	10,0	24,0	0,7	8,0	—	—	—	—	—	—	—	—	—	—	—
владѣльч.	8	0	48	— 48		0	0,0	6,0	0,0	0,0	—	—	—	—	—	—	—	—	—	—	—	—
въ уѣздѣ	**10**	**14**	**68**	**— 54**	**0,00**	**48**	**1,4**	**6,8**	**4,8**	**0,2**	**7,0**	—	—	—	—	—	—	—	—	—	—	—
4. Павлодарскій. кр. надѣльн.	54	1.782	351	1.431		756	33,0	6,5	14,0	5,1	6,0	—	—	—	—	—	—	—	—	—	—	—
владѣльч.	—	—	—	—		—	—	—	—	—	—	—	—	—	—	—	—	—	—	—	—	—
въ уѣздѣ	**54**	**1.782**	**351**	**1.431**	**0,01**	**756**	**33,0**	**6,5**	**14,0**	**5,1**	**6,0**	—	—	—	—	—	—	—	—	—	—	—
5. Усть-Каменог. кр. надѣльн.	1.707	79.376	14.680	64.696		59.404	46,5	8,6	34,8	5,4	7,4	2	170	32	138		80	85,0	16,0	40,0	5,3	7,0
владѣльч.	85	1.947	621	1.326		2.567	22,9	7,3	30,2	3,1	7,0	64	2.560	512	2.048		3.840	40,0	8,0	60,0	5,0	7,0
въ уѣздѣ	**1.792**	**81.323**	**15.301**	**66.022**	**0,69**	**61.971**	**45,4**	**8,5**	**34.6**	**5,3**	**7,4**	**66**	**2.730**	**544**	**2.186**	**0,02**	**3.920**	**41.4**	**8,3**	**59,4**	**5.0**	**7.0**
Въ области	**2.453**	**106.350**	**19.721**	**86.629**	**0,14**	**70.534**	**43,4**	**8,0**	**28,7**	**5,4**	**7,3**	**66**	**2.730**	**544**	**2.186**	**0,00**	**3.920**	**41.4**	**8,3**	**59,4**	**5.0**	**7,0**
кр. надѣльн.	2.338	102.309	18.777	83.532		67.907	43,8	8,0	29,0	5,5	7.3	2	170	32	138		80	85,0	16,0	40,0	5,3	7,0
владѣльч.	115	4.041	944	3.097		2.627	35,1	8,2	22,8	4,3	7,0	64	2.560	512	2.048		3.840	40,0	8,0	60,0	5,0	7,0
САРАТОВСКАЯ.																						
1. Саратовскій. кр. надѣльн.	1.573	60.403	10.854	49.549		71.729	38,4	6,9	45,6	5,6	8,2	—	—	—	—	—	—	—	—	—	—	—
владѣльч.	4.680	154.440	36.504	117.936		118.872	33,0	7,8	25,4	4,2	7,1	14	655	109	546		934	46,8	7,8	66,7	6,0	6,5
въ уѣздѣ	**6.253**	**214.843**	**47.358**	**167.485**	**0,82**	**190.601**	**34,4**	**7,6**	**30,5**	**4,5**	**7,4**	**14**	**655**	**109**	**546**	**0,00**	**934**	**46.8**	**7,8**	**66.7**	**6.0**	**6,5**
2. Аткарскій. кр. надѣльн.	4.721	223.775	31.159	192.616		223.775	47,4	6,6	47,4	7,2	7,8	193	12.313	2.181	10.132		16.772	63,8	11,3	86,9	5,6	6,5
владѣльч.	550	30.360	4.125	26.235		35.035	55,2	7,5	63,7	7,4	8,1	23	2.875	276	2.599		1.725	125,0	12,0	75,0	10,4	6,6
въ уѣздѣ	**5.271**	**254.135**	**35.284**	**218.851**	**0,75**	**258.810**	**48,2**	**6,7**	**49.1**	**7.2**	**7.9**	**216**	**15.188**	**2.457**	**12.731**	**0,04**	**18.497**	**70.3**	**11.3**	**85.6**	**6.2**	**6.5**
3. Балашовскій. кр. надѣльн.	5.748	484.556	41.960	442.596		330.510	84,3	7,3	57,5	11,8	8,3	—	—	—	—		—	—	—	—	—	—
владѣльч.	396	32.155	2.970	29.185		32.234	81,2	7,5	81,4	10,8	8,4	—	—	—	—	—	—	—	—	—	—	—
въ уѣздѣ	**6.144**	**516.711**	**44.930**	**471.781**	**1,51**	**362.744**	**84,1**	**7.3**	**59,0**	**11,5**	**8.3**	—	—	—	—	—	—	—	—	—	—	—
4. Вольскій. кр. надѣльн.	265	9.832	1.829	8.003		9.577	37,1	6,9	36,1	5,4	8,5	—	—	—	—	—	—	—	—	—	—	—
владѣльч.	166	12.384	1.278	11.106		13.330	74,6	7,7	80,3	9,5	7,5	12	780	84	696		660	65,0	7,0	55,0	9,3	6,5
въ уѣздѣ	**431**	**22.216**	**3.107**	**19.109**	**0,11**	**22.907**	**51.5**	**7,2**	**53,1**	**7.2**	**7.9**	**12**	**780**	**84**	**696**	**0,00**	**660**	**65,0**	**7,0**	**55,0**	**9,3**	**6.5**
5. Камышинскій. кр. надѣльн.	7.447	196.601	40.959	155.642		183.941	26,4	5,5	24,7	4,8	7,1	—	—	—	—		—	—	—	—	—	—
владѣльч.	1.792	44.800	11.110	33.690		59.136	25,0	6,2	33,0	4,0	7,4	—	—	—	—	—	—	—	—	—	—	—
въ уѣздѣ	**9.239**	**241.401**	**52.069**	**189.332**	**0,62**	**243.077**	**26,1**	**5,6**	**26,3**	**4,6**	**7,2**	—	—	—	—	—	—	—	—	—	—	—
6. Кузнецкій. кр. надѣльн.	—	—	—	—		—	—	—	—	—	—	187	10.921	1.981	8.939		13.875	58,4	10,6	74,2	5,5	7,2
владѣльч.	11	696	70	626		1.100	63,3	6,4	100,0	9,9	6,0	42	3.289	32	2.966		3.112	78,3	7,7	74,1	10,2	6,0
въ уѣздѣ	**11**	**696**	**70**	**626**	**0,00**	**1.100**	**63,3**	**6,4**	**100,0**	**9,9**	**6.0**	**229**	**14.210**	**2.305**	**11.905**	**0,07**	**16.987**	**62,1**	**10,1**	**74.2**	**6.2**	**6,9**
7. Петровскій. кр. надѣльн.	—	—	—	—		—	—	—	—	—	—	515	23.381	5.047	18.334		31.570	45.4	9,8	61,3	4,6	7,8
владѣльч.	6	360	48	312		450	60,0	8,0	75,0	7,5	8,0	136	2.720	1.160	1.360		2.720	20,0	10,0	20,0	2,0	6,0
въ уѣздѣ	**6**	**360**	**48**	**312**	**0,00**	**450**	**60.0**	**8.0**	**75,0**	**7,5**	**8,0**	**651**	**26.101**	**6.407**	**19.694**	**0,09**	**34.290**	**40,1**	**9,8**	**52.7**	**4,1**	**7.6**
8. Сердобскій. кр. надѣльн.	—	—	—	—		—	—	—	—	—	—	66	3.604	666	2.944		3.300	54,6	10,0	50,0	5,5	7,0
владѣльч.	—	—	—	—		—	—	—	—	—	—	—	—	—	—		—	—	—	—	—	—
въ уѣздѣ	—	—	—	—	—	—	—	—	—	—	—	**66**	**3.604**	**666**	**2.944**	**0,01**	**3.300**	**54,6**	**10,0**	**50,0**	**5,5**	**7,0**
9. Хвалынскій. кр. надѣльн.	1.241	46.289	9.308	36.981		55.349	37,3	7,5	44,6	5,0	6,0	—	—	—	—		—	—	—	—	—	—
владѣльч.	378	17.615	2.835	14.780		14.027	46,6	7,5	42,4	6,2	7,7	16	672	105	563		520	42,0	6,8	32,5	6,2	6,7
въ уѣздѣ	**1.619**	**63.904**	**12.143**	**51.761**	**0,28**	**69.376**	**39,5**	**7,5**	**42,9**	**5,3**	**6,4**	**16**	**672**	**105**	**563**	**0,00**	**520**	**42,0**	**6,8**	**32,5**	**6,2**	**6,7**
10. Царицинскій. кр. надѣльн.	283	5.405	1.500	3.905		7.896	19,1	5,3	27,9	3,6	7,0	—	—	—	—		—	—	—	—	—	—
владѣльч.	59	767	295	472		1.033	13,0	5,0	17,5	2,6	8,0	—	—	—	—	—	—	—	—	—	—	—
въ уѣздѣ	**342**	**6.172**	**1.795**	**4.377**	**0,04**	**8.929**	**18 6**	**5.2**	**26,1**	**3,4**	**7,1**	—	—	—	—	—	—	—	—	—	—	—
Въ губерніи	**29.316**	**1.320.438**	**196.804**	**1.123.634**	**0,51**	**1.157.994**	**45,0**	**6.7**	**39,5**	**6,7**	**7,7**	**1.204**	**61.210**	**12.13**	**49.079**	**0,02**	**75.188**	**50.8**	**10,1**	**62,4**	**5,0**	**7,2**
кр. надѣльн.	21.278	1.026.861	137.569	889 292		882.777	48,3	6,5	41,5	7,5	7,8	961	50.219	9.87	40.349		65.517	52,3	10,3	68,2	5,1	7,3
владѣльч.	8.038	293.577	59.235	234.342		275.217	36,5	7.4	34,2	4,9	7.4	243	10.991	2.26	8.730		9.671	45,3	9,3	39,8	4,9	7,1

УѢЗДЫ. DISTRICTS.	Гречиха. Sarrasin.										
	Посѣвная площадь 1899 г. въ десят. L'aire cultivée en 1899, en dessiatines.	Собрано. Récolte.	Посѣяно. Ensemencement.	Остат. за посѣв. Produit net. Весь. Absolu.	Остат. за посѣв. Produit net. На 1 душу насел. Par habitant.	Собрано соломы. Récolte de la paille.	На казен. десят. Par dessiatine. Собрано. Récolte.	На казен. десят. Par dessiatine. Посѣяно. Ensemencement.	На казен. десят. Par dessiatine. Соломы. Paille.	Урожай самъ. Rendement à.	Вѣсъ четв. въ пудахъ. Poids d'une tchetv. en poud.
	Пудовъ. Poud s.										
1.	1.	2.	3.	4.	5.	6.	7.	8.	9.	10.	11.
СЕМИПАЛАТИНСКАЯ.											
1. Семипалатинскій. кр. надѣльн.	191	6.227	1.165	5.062		6.494	32,6	6,1	34,0	5,3	6,4
владѣльч.	382	14.363	2.636	11.727		17.610	37,6	6,9	46,1	5,3	6,5
въ уѣздѣ	**573**	**20.590**	**3.801**	**16.789**	**0,08**	**24.104**	**35.9**	**6.6**	**42.3**	**5.3**	**6.4**
2. Зайсанскій. кр. надѣльн.	389	16.066	2.567	13.499		23.496	41,3	6,6	60,4	6,2	6,8
владѣльч.	659	32.357	3.954	28.403		32.752	49,1	6,0	49,7	8,2	7,6
въ уѣздѣ	**1.048**	**48.423**	**6.521**	**41.902**	**0,14**	**56.248**	**46.2**	**6.2**	**53.7**	**7,4**	**7.3**
3. Балашовскій. кр. надѣльн.	2.075	97.110	12.658	84.452		114.125	46,8	6,1	55,0	7,7	7,0
владѣльч.	1.751	76.344	12.082	64.262		118.543	43,6	6,9	67,7	6,3	7,6
въ уѣздѣ	**3.826**	**173.454**	**24.740**	**148.714**	**0,47**	**232.668**	**45,3**	**6.5**	**60,8**	**7,1**	**7,3**
4. Вольскій. кр. надѣльн.	86	3.466	516	2.950		3.440	40,3	6,0	40,0	6.7	6,4
владѣльч.	83	3.270	523	2.747		3.469	39,4	6,3	41.8	6,3	6,5
въ уѣздѣ	**169**	**6.736**	**1.039**	**5.697**	**0.04**	**6.909**	**39.8**	**6,1**	**40 9**	**6.5**	**6,4**
5. Камышинскій. кр. надѣльн.	—	—	—	—		—	—	—	—	—	—
владѣльч.	—	—	—	—		—	—	—	—	—	—
въ уѣздѣ	—	—	—	—	—	—	—	—	—	—	—
6. Кузнецкій. кр. надѣльн.	643	21.669	3.987	17.682		23.662	33.7	6,2	36,8	5,4	6,3
владѣльч.	306	11.414	2.081	9.333		17.962	37,3	6,8	58,7	5,5	6,3
въ уѣздѣ	**949**	**33.083**	**6.068**	**27.015**	**0,16**	**41.624**	**34,9**	**6,4**	**43.9**	**5,4**	**6,3**
7. Петровскій. кр. надѣльн.	1.829	60.906	12.620	48.286		89.072	33,3	6,9	48,7	4,8	6,8
владѣльч.	1.000	29.900	6.500	23.400		41.000	29,9	6,5	41,0	4,6	6,6
въ уѣздѣ	**2.829**	**90.806**	**19.120**	**71.686**	**0,33**	**130.072**	**32.1**	**6,8**	**45,9**	**4,7**	**6.7**
8. Сердобскій. кр. надѣльн.	3.108	129.292	21.134	108.158		155.089	41,6	6,8	49,9	6,1	7,3
владѣльч.	4.148	172.555	29.036	143.519		235.596	41,6	7,0	56,8	5,9	7,4
въ уѣздѣ	**7.256**	**301.847**	**50.170**	**251.677**	**1,14**	**390.685**	**41.6**	**6,9**	**53,8**	**6,0**	**7.4**
9. Хвалынскій. кр. надѣльн.	268	5.333	1.608	3.725		12.570	19,9	6,0	47,5	3,3	6,4
владѣльч.	96	2.947	749	2.198		4.320	30,7	7,8	45,0	3,9	6,9
въ уѣздѣ	**364**	**8.280**	**2.357**	**5.923**	**0,31**	**16.890**	**22,7**	**6,5**	**46.9**	**3.5**	**6.6**
10. Царицинскій. кр. надѣльн.	—	—	—	—		—	—	—	—	—	—
владѣльч.	—	—	—	—		—	—	—	—	—	—
въ уѣздѣ	—	—	—	—	—	—	—	—	—	—	—
Въ губерніи	**17.014**	**683.219**	**113.816**	**569.403**	**0.26**	**899.200**	**40.2**	**6,7**	**52.9**	**6.0**	**7,1**
кр. надѣльн.	8.589	340.069	56.255	283.814		427.948	39,6	6,5	49,8	6,1	7,0
владѣльч.	8.425	343.150	57.561	285.589		471.252	40,7	7,0	56,1	6,0	7,3

УѢЗДЫ. DISTRICTS.	Просо. Millet.											Горохъ. Pois.										
	Посѣвная площадь 1899 г. въ десят. L'aire cultivée en 1899, en dessiatines.	Собрано. Récolte.	Посѣяно. Ensemencement.	Остат. за посѣв. Produit net. Весь. Absolu.	Остат. за посѣв. Produit net. На 1 душу насел. Par habitant.	Собрано соломы. Récolte de la paille.	На каз. десятину. Par dessiatine. Собрано. Récolte.	На каз. десятину. Par dessiatine. Посѣяно. Ensemencement.	На каз. десятину. Par dessiatine. Соломы. Paille.	Урожай самъ. Rendement à.	Вѣсъ четв. въ пудахъ. Poids d'une tchetv. en ponds.	Посѣвная площадь 1899 г. въ десят. L'aire cultivée en 1899, en dessiatines.	Собрано. Récolte.	Посѣяно. Ensemencement.	Остат. за посѣв. Produit net. Весь. Absolu.	Остат. за посѣв. Produit net. На 1 душу насел. Par habitant.	Собрано соломы. Récolte de la paille.	На каз. десятину. Par dessiatine. Собрано. Récolte.	На каз. десятину. Par dessiatine. Посѣяно. Ensemencement.	На каз. десятину. Par dessiatine. Соломы. Paille.	Урожай самъ. Rendement à.	Вѣсъ четв. въ пудахъ. Poids d'une tchetv. en ponds.
	Пудовъ. Pouds.											Пудовъ. Pouds.										
1.	2.	3.	4.	5.	6.	7.	8.	9.	10.	11.	12.	1.	2.	3.	4.	5.	6.	7.	8.	9.	10.	11.
СЕМИПАЛАТИНСКАЯ.																						
1. Семипалатинскій. кр. надѣльн.	6.513	188.877	10.421	178.456		73.597	29,0	1,6	11,3	18,1	9,7	23	720	8	637		—	31,3	3,6	—	8,7	8,1
владѣльч.	462	18.711	554	18.157		22.037	40,5	1,2	47,7	33,8	8,9	—	—	—	—			—	—		—	—
въ уѣздѣ	**6.975**	**207.588**	**10.975**	**196.613**	1,49	**95.634**	**29.8**	**1,6**	**13,7**	**18,9**	**9.6**	**23**	**720**	**8**	**637**	0,00	—	**31,3**	**3,6**	—	**8,7**	**8,1**
2. Зайсанскій. кр. надѣльн.	2.437	69.698	3.168	66.530		45.816	28,6	1,3	18,8	22,0	8,3	45	1.715	17	1.544		—	38,1	3,8	—	10,0	10,0
владѣльч.	8	356	7	349		533	44,5	0,9	66,6	50,9	9.0	21	666	7	595		—	31,7	3,4	—	9,4	10,0
въ уѣздѣ	**2.445**	**70.054**	**3.175**	**66.879**	0,75	**46.349**	**28.7**	**1,3**	**19.0**	**22,1**	**8.3**	**66**	**2.381**	**24**	**2.139**	0,02	—	**36,1**	**3,7**	—	**9,8**	**10,0**
3. Каркаралинскій. кр. надѣльн.	68	1.380	75	1.305		1.122	20,3	1,1	16,5	18,4	8,0	—	—	—	—		—	—	—	—	—	—
владѣльч.	—	—	—	—		—	—	—	—	—	—	6	0	0	48		0	0,0	8,0	0,0	0,0	—
въ уѣздѣ	**68**	**1.380**	**75**	**1.305**	0,01	**1.122**	**20.3**	**1,1**	**16.5**	**18,4**	**8,0**	**6**	**0**	**0**	**48**	0,00	0	**0.0**	**8,0**	**0.0**	**0.0**	—
4. Павлодарскій. кр. надѣльн.	1.383	43.011	1.521	41.490		21.298	31,1	1,1	15,4	28,3	8,0	22	748	9	653		—	34,0	4,3	—	7,9	6,0
владѣльч.	200	8.100	240	7.860		9.540	40,5	1,2	47,7	33,8	8,9	—	—	—	—		—	—	—	—	—	—
въ уѣздѣ	**1.583**	**51.111**	**1.761**	**49.350**	0,33	**30.838**	**32,3**	**1,1**	**19.5**	**29.0**	**8,1**	**22**	**748**	**9**	**653**	0,00	—	**34,0**	**4,3**	—	**7,9**	**6,0**
5. Усть-Каменог. кр. надѣльн.	3.087	126.567	4.631	121.936		70.692	41,0	1,5	22,9	27,3	8,5	40	1.140	2	900		1.032	28,5	6,0	25,8	4,8	8,4
владѣльч.	226	8.249	316	7.933		6.509	36,5	1,4	28,8	26,1	8,8	—	—	—	—		—	—	—	—	—	—
въ уѣздѣ	**3.313**	**134.816**	**4.947**	**129.869**	1,36	**77.201**	**40.7**	**1,5**	**23.3**	**27.3**	**8.5**	**40**	**1.140**	**2**	**900**	0,01	**1.032**	**28.5**	**6,0**	**25,8**	**4,8**	**8,4**
Въ области	**14.384**	**464.949**	**20.933**	**444.016**	0.70	**251.144**	**32,3**	**1,5**	**17,5**	**22,2**	**8,9**	**157**	**4.989**	**70**	**4.281**	0.01	**1.032**	**31,8**	**4,5**	**6,6**	**7,0**	**8,5**
кр. надѣльн.	13.488	429.533	19.816	409.717		212.525	31,8	1,5	15,8	21,7	8,9	130	4.323	58	3.734		1.032	33,3	4,5	7,9	7,3	8,3
владѣльч.	896	35.416	1.117	34.299		38.619	39,5	1,2	43,1	31,7	8,9	27	666	11	547		0	24,7	4,4	0,0	5,6	9.9
САРАТОВСКАЯ.																						
1. Саратовскій. кр. надѣльн.	5.056	199.206	7.584	191.622		200.218	39,4	1,5	39,6	26,3	9,6	615	32.411	4.9	27.860		37.023	52,7	7,4	60,2	7,1	10,3
владѣльч.	5.625	259.313	8.438	250.875		264.375	46,1	1,5	47,0	30,7	9,5	601	24.521	4.2	20.314		20.314	40,8	7,0	33,8	5,8	10,8
въ уѣздѣ	**10.681**	**458.519**	**16.022**	**442.497**	2,17	**454.593**	**42.9**	**1.5**	**43.5**	**28.6**	**9.5**	**1.216**	**56.932**	**8.7**	**48.174**	0,24	**57.337**	**46.8**	**7.2**	**47.2**	**6.5**	**10.5**
2. Аткарскій. кр. надѣльн.	17.353	1.001.268	36.441	964.827		931.856	57,7	2,1	53,7	27,5	9,4	1.107	72.951	8.0	64.870		76.383	65,9	7,3	69,0	9,0	10,6
владѣльч.	9.238	584.765	16.628	568.137		534.880	63,3	1,8	57,9	35,2	9,8	755	47.867	5.2	42.582		55.719	63,4	7,0	73,8	9,1	10,2
въ уѣздѣ	**26.591**	**1.586.033**	**53.069**	**1.532.964**	5,28	**1.466.736**	**59,7**	**2.0**	**55,2**	**29,9**	**9.5**	**1.862**	**120.818**	**13.3**	**107.452**	0,37	**132.102**	**64,9**	**7.2**	**70,9**	**9.0**	**10,4**
3. Балашовскій. кр. надѣльн.	33.439	2.049.811	80.254	1.969.557		2.110.001	61,3	2,4	63,1	25,5	9,3	603	43.235	4.0	39.195		56.742	71,7	6,7	94,1	10.7	9,6
владѣльч.	19.950	1.558.095	39.900	1.518.195		1.799.490	78,1	2,0	90,2	39,1	9,8	1.169	104.392	8.3	96.092		91.416	89,3	7,1	78,2	12,6	10,3
въ уѣздѣ	**53.389**	**3.607.906**	**120.154**	**3.487.752**	11,4	**3.909.491**	**67,6**	**2.3**	**73,2**	**29,9**	**9.5**	**1.772**	**147.627**	**12.3**	**135.287**	0,43	**148.158**	**83,3**	**7,0**	**83,6**	**12,0**	**10,1**
4. Вольскій. кр. надѣльн.	6.382	254.642	9.573	245.069		259.747	39.9	1,5	40,7	26,6	8,9	736	39.229	5.4	33.783		53.875	53,3	7,4	73,2	7,2	9,1
владѣльч.	3.078	177.293	4.617	172.676		160.056	57,6	1,5	52,0	38.4	8,4	294	18.463	2.0	16.434		16.582	62,8	6,9	56,4	9,1	9,0
въ уѣздѣ	**9.460**	**431.935**	**14.190**	**417.745**	2,50	**419.803**	**45.7**	**1,5**	**44,4**	**30.4**	**8.7**	**1.030**	**57.692**	**7.4**	**50.217**	0,30	**70.457**	**56.0**	**7.3**	**68,4**	**7,7**	**9,1**
5. Камышинскій. кр. надѣльн.	11.400	342.000	13.680	328.320		271.320	30,0	1,2	23,8	25,0	8,5	603	23.577	3.7	19.778		22.552	39,1	6,3	37,4	6,2	9,3
владѣльч.	1.693	50.959	2.201	48.758		60.440	30,1	1,3	35,7	23,2	8,5	36	907	2	691		961	25,2	6,0	26,7	4,2	8,8
въ уѣздѣ	**13.093**	**392.959**	**15.881**	**377.078**	1,23	**331.760**	**30.0**	**1.2**	**25,5**	**24.8**	**8,5**	**639**	**24.484**	**4.0**	**20.469**	0,07	**23.513**	**38.3**	**6.3**	**36,8**	**6.1**	**9.3**
6. Кузнецкій. кр. надѣльн.	16.271	647.586	26.034	621.552		763.110	39,8	1,6	46,9	24,9	9,9	4.532	196.689	33.5	163.152		234.758	43,4	7,4	51,8	5,7	10,3
владѣльч.	3.343	148.429	5.015	143.414		226.321	44,4	1,5	67,7	29,6	9,7	877	39.114	7.0	32.098		48.410	44,6	8,0	55,2	5,6	10,2
въ уѣздѣ	**19.614**	**796.015**	**31.049**	**764.966**	4,55	**989.431**	**40.6**	**1,6**	**50.4**	**25,6**	**9.9**	**5.409**	**235.803**	**40.5**	**195.250**	1,16	**283.168**	**43,6**	**7,5**	**52,4**	**5.7**	**10.3**
7. Петровскій. кр. надѣльн.	24.437	1.270.724	46.430	1.224.294		1.241.400	52.0	1,9	50,8	27,4	9,6	8.168	325.903	58.8	267.093		419.835	39,9	7,2	51,4	5,5	10,5
владѣльч.	15.219	859.874	25.872	834.002		884.224	56,5	1,7	58,1	33,2	9,7	6.364	249.469	47.0	202.375		299.108	39,2	7.4	47,0	5,3	10,3
въ уѣздѣ	**39.656**	**2.130 598**	**72.302**	**2.058.296**	9,36	**2.125.624**	**53,7**	**1,8**	**53,6**	**29,5**	**9.6**	**14.532**	**575.372**	**105.9**	**469.468**	2,14	**718.943**	**39,6**	**7,3**	**49,5**	**5,4**	**10.4**
8. Сердобскій. кр. надѣльн.	22.726	1.402.194	54.542	1.347.652		1.252.203	61,7	2,4	55,1	25,7	9,8	2.690	165.435	21.5	143.915		163.552	61,5	8,0	60,8	7,7	10,1
владѣльч.	12.162	767.422	25.540	741.882		712.693	63,1	2,1	58,6	30,0	9,6	3.420	206.568	30.7	175.788		194.598	60,4	9,0	56,9	6,7	10,1
въ уѣздѣ	**34.888**	**2.169.616**	**80.082**	**2.089.534**	9,49	**1.964.896**	**62,2**	**2.3**	**56.3**	**27,1**	**9,7**	**6.110**	**372.003**	**52.3**	**319.703**	1,45	**358.150**	**60,9**	**8,6**	**58,6**	**7,1**	**10.1**
9. Хвалынскій. кр. надѣльн.	10.962	256.511	17.539	238.972		276.242	23,4	1,6	25,2	14,6	9,0	1.732	45.552	12.2	33.255		69.280	26,3	7,1	40,0	3,7	10,0
владѣльч.	1.694	68.758	2.710	66.048		86.394	40,6	1,6	51,0	25,4	10,0	297	12.326	2.3	10.009		17.226	41,5	7,8	58,0	5,3	10,0
въ уѣздѣ	**12.656**	**325.269**	**20.249**	**305.020**	1,61	**362.636**	**25,7**	**1,6**	**28,6**	**16,1**	**9,2**	**2.029**	**57.878**	**14.6**	**43.264**	0,23	**86.506**	**28,5**	**7.2**	**42,6**	**4,0**	**10.0**
10. Царицынскій. кр. надѣльн.	13.475	478.363	12.128	466.235		369.215	35,5	0,9	27,4	39,4	8,2	60	1.080	3	720		2.496	18,0	6,0	41,6	3,0	9,0
владѣльч.	1.334	55.361	1.334	54.027		47.624	41,5	1,0	35,7	41,5	8,6	5	159	3	129		200	31,7	6,0	40,0	5,3	9,0
въ уѣздѣ	**14.809**	**533.724**	**13.462**	**520.262**	4,71	**416.839**	**36.0**	**0,9**	**28.1**	**39.7**	**8,2**	**65**	**1.239**	**3**	**849**	0,00	**2.696**	**19,1**	**6.0**	**41,5**	**3.2**	**9,0**
Въ губерніи	**234.837**	**12.432.574**	**436.460**	**11.996.114**	5,48	**12.451.809**	**52,9**	**1,9**	**53.0**	**28,5**	**9,5**	**34.664**	**1.649.848**	**259.7**	**390.133**	0.64	**1.881.030**	**47,6**	**7,5**	**54,3**	**6,4**	**10,2**
кр. надѣльн.	161.501	7.902.305	304.205	7.598.100		7.675.312	48,9	1,9	47,5	26,0	9,4	20.846	946.062	152.4	793.621		1.136.496	45,4	7,3	54,5	6,2	10,2
владѣльч.	73.336	4.530.269	132.255	4.398.014		4.776.497	61,8	1,8	65,1	34,3	9,6	13.818	703.786	107.2	596.512		744.534	50,9	7,8	53,9	6,6	10,2

УѢЗДЫ. DISTRICTS.	Чечевица. Lentille.										
	Посѣвная площадь 1899 г. въ десят. L'aire cultivée en 1899, en dessiatines.	Собрано. Récolte.	Посѣяно. Ensemencement.	Остат. за посѣв. Produit net. Весь. Absolu.	Остат. за посѣв. Produit net. На 1 душу насел. Par habitant.	Собрано соломы. Récolte de la paille.	На казен. десят. Par dessiatine. Собрано. Récolte.	На казен. десят. Par dessiatine. Посѣяно. Ensemencement.	На казен. десят. Par dessiatine. Соломы. Paille.	Урожай самъ. Rendement à.	Вѣсъ четв. въ пудахъ. Poids d'une tchetv. en ponds.
	Пудовъ. Pouds.										
1.	2.	3.	4.	5.	6.	7.	8.	9.	10.	11.	
1. Семипалатинскій. кр. надѣльн.	—	—	—	—		—	—	—	—	—	
владѣльч.	—	—	—	—		—	—	—	—	—	
въ уѣздѣ	—	—	—	—	—	—	—	—	—	—	
2. Зайсанскій. кр. надѣльн.	—	—	—	—		—	—	—	—	—	
владѣльч.	—	—	—	—		—	—	—	—	—	
въ уѣздѣ	—	—	—	—	—	—	—	—	—	—	
3. Каркаралинскій. кр. надѣльн.	—	—	—	—		—	—	—	—	—	
владѣльч.	—	—	—	—		—	—	—	—	—	
въ уѣздѣ	—	—	—	—	—	—	—	—	—	—	
4. Павлодарскій. кр. надѣльн.	—	—	—	—		—	—	—	—	—	
владѣльч.	—	—	—	—		—	—	—	—	—	
въ уѣздѣ	—	—	—	—	—	—	—	—	—	—	
5. Усть-Каменог. кр. надѣльн.	—	—	—	—		—	—	—	—	—	
владѣльч.	—	—	—	—		—	—	—	—	—	
въ уѣздѣ	—	—	—	—	—	—	—	—	—	—	
Въ области	—	—	—	—	—	—	—	—	—	—	
кр. надѣльн.	—	—	—	—		—	—	—	—	—	
владѣльч.	—	—	—	—		—	—	—	—	—	
САРАТОВСКАЯ.											
1. Саратовскій. кр. надѣльн.	5	188	27	161		350	37,5	5,3	69,9	7,1	10,0
владѣльч.	229	10.694	1.466	9.228		12.058	46,7	6,4	52,7	7,3	10,4
въ уѣздѣ	**234**	**10.882**	**1.493**	**9.389**	0,04	**12.408**	**46,5**	**6,4**	**53,0**	**7.3**	**10,4**
2. Аткарскій. кр. надѣльн.	57	3.275	291	2.984		4.988	75,0	5,1	87,5	14,7	10,8
владѣльч.	806	42.476	4.111	38.365		49.891	52,7	5,1	61,9	10,3	9,8
въ уѣздѣ	**863**	**45.751**	**4.402**	**41.349**	0,14	**54.879**	**53.0**	**5,1**	**63,7**	**10,4**	**9.8**
3. Балашовскій. кр. надѣльн.	263	17.042	1.341	15.701		14.912	64,8	5,1	56,7	12,7	10,5
владѣльч.	1.484	104.919	8.310	96.609		109.371	70,7	5,6	73,3	12,6	10,3
въ уѣздѣ	**1.747**	**121.961**	**9.651**	**112.310**	0,36	**124.283**	**69.8**	**5,5**	**71,1**	**12,6**	**10,3**
4. Вольскій. кр. надѣльн.	—	—	—	—		—	—	—	—	—	—
владѣльч.	133	7.382	785	6.597		12.861	55,5	5,9	96,7	9,4	10,3
въ уѣздѣ	**133**	**7.382**	**785**	**6.597**	0,04	**12.861**	**55,5**	**5,9**	**96,7**	**9,4**	**10,3**
5. Камышинскій. кр. надѣльн.	6	238	30	208		433	39,7	5,0	72,1	7,9	7,2
владѣльч.	7	129	32	97		280	18,4	4,5	40,0	4,1	10,1
въ уѣздѣ	**13**	**367**	**62**	**305**	0,00	**713**	**28,2**	**4,8**	**54,8**	**5,9**	**8,0**
6. Кузнецкій. кр. надѣльн.	4.864	235.418	35.994	199.424		240.768	48,4	7,4	49,5	6,5	10,5
владѣльч.	1.007	44.912	7.754	37.158		60.219	44,6	7,7	59,8	6,1	10,0
въ уѣздѣ	**5.871**	**280.330**	**43.748**	**236.582**	1,42	**300.987**	**47,7**	**7.5**	**51,3**	**6,4**	**10,4**
7. Петровскій. кр. надѣльн.	1.731	87.069	13.156	73.913		90.531	50,3	7,6	52,3	6,6	10,2
владѣльч.	2.308	121.170	13.848	107.322		121.170	52,5	6,0	53,0	8,8	10,4
въ уѣздѣ	**4.039**	**208.239**	**27.004**	**181.235**	0,83	**211.701**	**51,6**	**6,7**	**52,4**	**7,7**	**10,3**
8. Сердобскій. кр. надѣльн.	639	40.385	4.345	36.040		34.506	63,2	6,8	54,0	9,3	10,2
владѣльч.	3.226	185.818	19.356	166.462		171.796	57,6	6,0	53,3	9,6	10,4
въ уѣздѣ	**3.865**	**226.203**	**23.701**	**202.502**	0,92	**206.302**	**58,7**	**6,1**	**53,4**	**9,5**	**10.4**
9. Хвалынскій. кр. надѣльн.	477	16.113	3.482	12.631		21.465	33,8	7,3	45,0	4,6	9,5
владѣльч.	488	19.325	2.733	16.592		29.182	39,6	5,6	59,8	7,1	9,5
въ уѣздѣ	**965**	**35.438**	**6.215**	**29.223**	0,15	**50.647**	**36,7**	**6,4**	**52,5**	**5,7**	**9.5**
10. Царицынскій. кр. надѣльн.	124	2.827	496	2.331		3.410	22,8	4,0	27,5	5,7	8,0
владѣльч.	4	136	16	120		130	34,0	4,0	32,5	8,5	9,7
въ уѣздѣ	**128**	**2.963**	**512**	**2.451**	0,02	**3.540**	**23,1**	**4.0**	**27,7**	**5,8**	**8,1**
Въ губерніи	**17.858**	**939.516**	**117.573**	**821.943**	**0,38**	**978.321**	**52,6**	**6,6**	**54,8**	**8,0**	**10,3**
кр. надѣльн.	8.166	402.555	59.162	343.393		411.363	49,3	7,2	50,4	6,8	10,3
владѣльч.	9.692	536.961	58.411	478.550		566.958	55,4	6,0	58,5	9,2	10,3

УѢЗДЫ. DISTRICTS.	Бобы. Fèves.											Картофель. Pommes de terre.								
	Посѣвная площадь 1899 г. въ десят. L'aire cultivée en 1899, en dessiatines.	Собрано. Récolte.	Посѣяно. Ensemencement.	Остатокъ за посѣв. Produit net. Весь. Absolu.	Остатокъ за посѣв. На 1 душу насел. Par habitant.	Собрано соломы. Récolte de la paille.	На казен. десятину. Par dessiatine. Собрано. Récolte.	На казен. десятину. Посѣяно. Ensemencement.	На казен. десятину. Соломы. Paille.	Урожай самъ. Rendement à.	Вѣсъ четв. въ пудахъ. Poids d'une tchetv. en pouds.	Посѣвная площадь 1899 г. въ десят. L'aire cultivée en 1899, en dessiatines.	Собрано. Récolte.	Посѣяно. Ensemencement.	Остатокъ за посѣвомъ. Produit net. Весь. Absolu.	Остатокъ за посѣвомъ. На 1 душу насел. Par habitant.	На казенную десятину. Par dessiatine. Собрано. Récolte.	На казенную десятину. Посѣяно. Ensemencement.	Урожай самъ. Rendement à.	Вѣсъ четв. въ пудахъ. Poids d'une tchetv. en pouds.
	Пудовъ. Poud s.											Пудовъ. Poud s.								
1.	2.	3.	4.	5.	6.	7.	8.	9.	10.	11.	12.	1.	2.	3.	4.	5.	6.	7.	8.	9.
СЕМИПАЛАТИНСКАЯ.																				
1. Семипалатинскій. кр. надѣльн.	—	—	—	—		—	—	—	—	—	—	220	148.258	17.644	130.614		673,9	80,2	8,4	10,0
владѣльч.	—	—	—	—		—	—	—	—	—	—	434	51.386	9.114	42.272		118,4	21,0	5,6	8,0
въ уѣздѣ	—	—	—	—	—	—	—	—	—	—	—	**654**	**199.644**	**26.758**	**172.886**	**1,31**	**305,3**	**40,9**	**7,5**	**9,4**
2. Зайсанскій. кр. надѣльн.	—	—	—	—		—	—	—	—	—	—	122	21.496	10.053	11.443		176,2	82,4	2,1	10,0
владѣльч.	—	—	—	—		—	—	—	—	—	—	12	3.460	552	2.908		288,3	46,0	6,3	7,0
въ уѣздѣ	—	—	—	—	—	—	—	—	—	—	—	**134**	**24.956**	**10.605**	**14.351**	**0,16**	**186,2**	**79,1**	**2,4**	**9,4**
3. Каркаралинскій. кр. надѣльн.	—	—	—	—		—	—	—	—	—	—	6	2.076	397	1.679		346,0	66,2	5,2	9,3
владѣльч.	—	—	—	—		—	—	—	—	—	—	—	—	—	—		—	—	—	—
въ уѣздѣ	—	—	—	—	—	—	—	—	—	—	—	**6**	**2.076**	**397**	**1.679**	**0,01**	**346,0**	**66,2**	**5,2**	**9,3**
4. Павлодарскій. кр. надѣльн.	—	—	—	—		—	—	—	—	—	—	294	42.718	9.908	32.810		145,3	33,7	4,3	9,3
владѣльч.	—	—	—	—		—	—	—	—	—	—	2	291	67	224		145,3	33,7	4,3	7,0
въ уѣздѣ	—	—	—	—	—	—	—	—	—	—	—	**296**	**43.009**	**9.975**	**33.034**	**0,22**	**145,3**	**33,7**	**4,3**	**9,3**
5. Усть-Каменог. кр. надѣльн.	—	—	—	—		—	—	—	—	—	—	104	40.414	7.114	33.300		388,6	68,4	5,7	8,0
владѣльч.	—	—	—	—		—	—	—	—	—	—	13	2.135	813	1.322		164,2	62,5	2,6	6,0
въ уѣздѣ	—	—	—	—	—	—	—	—	—	—	—	**117**	**42.549**	**7.927**	**34.622**	**0,36**	**363,7**	**67,8**	**5,4**	**7,9**
Въ области	—	—	—	—	—	—	—	—	—	—	—	**1.207**	**312.234**	**55.662**	**256.572**	**0,40**	**258,7**	**46,1**	**5,6**	**9,1**
кр. надѣльн.	—	—	—	—		—	—	—	—	—	—	746	254.962	45.116	200.846		341,8	60,5	5,7	9,5
владѣльч.	—	—	—	—		—	—	—	—	—	—	461	57.272	10.546	46.726		124,2	22,9	5,4	7,8
САРАТОВСКАЯ.																				
1. Саратовскій. кр. надѣльн.	—		—		—		—	—	—	—	—	3.873	1.637.892	184.742	1.453.150		422,9	47,7	8,9	9,4
владѣльч.		10		250		57		193		—	25,0	5,7	—	4,4	9,6	644	240.727	33.295	207.432		373,8	51,7	7,2	9,2
въ уѣздѣ		**10**		**250**		**57**		**193**	1,00	—	**25,0**	**5,7**	—	**4,4**	**9,6**	**4.517**	**1.878.619**	**218.037**	**1.660.582**	**8,15**	**415,9**	**48,3**	**8,6**	**9,4**
2. Аткарскій. кр. надѣльн.	—		—		—		—	—		—	—	—	—	—	—		—	—	—	—
владѣльч.	—		—		—		—	—		—	—	—	—	—	—	4.533	2.385.718	334.535	2.051.183		526,3	73,8	7,1	9,5
въ уѣздѣ	—		—		—		—	—	—	—	—	—	—	—	—	497	240.647	33.548	207.099		484,2	67,5	7,2	9,8
3. Балашовскій. кр. надѣльн.	—		—		—		—	—		—	—	—	—	—	—	**5.030**	**2.626.365**	**368.083**	**2.258.282**	**7,78**	**522,1**	**73,2**	**7,1**	**9,5**
владѣльч.	—		—		—		—	—		—	—	—	—	—	—	4.146	2.614.468	367.750	2.246.718		631,6	88,7	7,1	9,6
въ уѣздѣ	—		—		—		—	—	—	—	—	—	—	—	—	1.244	753.118	99.022	654.096		605,4	79,6	7,6	9,2
4. Вольскій. кр. надѣльн.	—		—		—		—	—		—	—	—	—	—	—	**5.390**	**3.367.586**	**466.772**	**2.900.814**	**9,26**	**624,8**	**86,6**	**7,2**	**9,5**
владѣльч.	—		—		—		—	—		—	—	—	—	—	—	1.025	440.853	58.220	382.633		430,1	56,8	7,6	8,4
въ уѣздѣ	—		—		—		—	—	—	—	—	—	—	—	—	380	221.160	25.536	195.624		582,0	67,2	8,7	9,7
5. Камышинскій. кр. надѣльн.	—		—		—		—	—		—	—	—	—	—	—	**1.405**	**662.013**	**83.756**	**578.257**	**3,46**	**471,2**	**59.6**	**7,9**	**8,8**
владѣльч.	—		—		—		—	—		—	—	—	—	—	—	5.848	1.909.787	305.266	1.604.521		326,4	52,1	6,3	8,1
въ уѣздѣ	—		—		—		—	—	—	—	—	—	—	—	—	329	72.741	14.180	58.561		222,1	43,1	5,1	8,2
6. Кузнецкій. кр. надѣльн.	—		—		—		—	—		—	—	—	—	—	—	**6.177**	**1.982.528**	**319.446**	**1.663.082**	**5,48**	**321,0**	**51,7**	**6,3**	**8,1**
владѣльч.		23		449		186		263		414	19,5	8,1	18,0	2,4	9,4	3.020	1.451.714	248.244	1.203.470		480,7	82,2	5,8	8,8
въ уѣздѣ		**23**		**449**		**186**		**263**	0,00	414	**19,5**	**8,1**	**18,0**	**2,4**	**9,4**	786	434.186	62.958	371.228		552,4	80,1	6,9	9,0
7. Петровскій. кр. надѣльн.	—		—		—		—	—		—	—	—	—	—	—	**3.806**	**1.885.900**	**311.202**	**1.574.698**	**9,37**	**495,5**	**81,8**	**6,1**	**8,8**
владѣльч.		13		182		114		68		363	14,0	8,8	27,9	1,6	10,4	2.580	1.218.792	178.020	1.040.772		472,4	69,0	6,8	9,1
въ уѣздѣ		**13**		**182**		**114**		**68**	0,00	**363**	**14,0**	**8,8**	**27,9**	**1,6**	**10,4**	1.369	706.404	90.080	616.324		516,0	65,8	7,8	9,5
8. Сердобскій. кр. надѣльн.	—		—		—		—	—		—	—	—	—	—	—	**3.949**	**1.925.196**	**268.100**	**1.657.096**	**7,55**	**487,5**	**67,9**	**7,2**	**9,2**
владѣльч.	—		—		—		—	—		—	—	—	—	—	—	1.893	862.451	156.362	706.089		455,6	82,6	5,5	8,9
въ уѣздѣ	—		—		—		—	—	—	—	—	—	—	—	—	783	367.775	69.296	298.479		469,7	88,5	5,3	9,8
9. Хвалынскій. кр. надѣльн.	—		—		—		—	—		—	—	—	—	—	—	**2.676**	**1.230.226**	**225.658**	**1.004.568**	**4,56**	**459,7**	**84,3**	**5,5**	**9,2**
владѣльч.	—		—		—		—	—		—	—	—	—	—	—	1.289	417.120	86.879	330.241		323,6	67,4	4,8	9,0
въ уѣздѣ	—		—		—		—	—	—	—	—	—	—	—	—	68	26.479	4.304	22.175		389,4	63,3	6,2	9,2
10. Царицинскій. кр. надѣльн.	—		—		—		—	—		—	—	—	—	—	—	**1.357**	**443.599**	**91.183**	**352.416**	**1,86**	**326,9**	**67,2**	**4,9**	**9,0**
владѣльч.	—		—		—		—	—		—	—	—	—	—	—	314	116.274	18.118	98.156		370,3	57,7	6,4	8,0
въ уѣздѣ	—		—		—		—	—	—	—	—	—	—	—	—	128	60.864	6.758	54.106		475,5	52,8	9,0	9,0
Въ губерніи		**46**		**881**		**357**		**524**	0,00	**777**	**19,2**	**7,8**	**21,6**	**2,5**	**9,8**	**442**	**177.138**	**24.876**	**152.262**	**1,38**	**400,8**	**56,3**	**7,1**	**8,3**
кр. надѣльн.	—		—		—		—	—		—	—	—	—	—	—	**34.749**	**16.179.170**	**2.377.113**	**13.802.057**	**6,30**	**465,9**	**68,4**	**6,8**	**9,1**
владѣльч.		46		881		357		524		777	19,2	7,8	21,6	2,5	9,8	28.521	13.055.069	1.938.136	11.116.933		457,7	68,0	6,7	9,0
																6.228	3.124.101	438.977	2.685.124		501,6	70,5	7,1	9,4

Ленъ. Lin.

УѢЗДЫ. DISTRICTS.		Посѣвная площадь 1899 г. въ десят. L'aire cultivée en 1899, en dessiatines	Пудовъ. Poud s. Собрано. Récolte.	Посѣяно. Ensemencement.	Остатокъ. Produit net.	Собрано волокна. Quantité de filaments.	На казенную десятину. Par dessiatine. Собрано. Récolte.	Посѣяно. Ensemencement.	Волокна. Filaments.	Урожай самъ. Rendement à.	Вѣсъ четв. въ пудахъ. Poids d'une tchetv. en pouds.
1.		2.	3.	4.	5.	6.	7.	8.	9.	10.	11.
СЕМИПАЛАТИНСКАЯ.											
1. Семипалатинскій.	кр. надѣльн.	19	143	51	92	57	7,5	2,7	3,0	2,8	10,0
	владѣльч.	—	—	—	—	—	—	—	—	—	—
	въ уѣздѣ	**19**	**143**	**51**	**92**	**57**	**7,5**	**2,7**	**3,0**	**2.8**	**10,0**
2. Зайсанскій.	кр. надѣльн.	30	390	150	240	399	13,0	5,0	13,3	2,6	10,0
	владѣльч.	10	130	50	80	133	13,0	5,0	13,3	2,6	10,0
	въ уѣздѣ	**40**	**520**	**200**	**320**	**532**	**13,0**	**5,0**	**13,3**	**2,6**	**10,0**
3. Каркаралинскій.	кр. надѣльн.	—	—	—	—	—	—	—	—	—	—
	владѣльч.	—	—	—	—	—	—	—	—	—	—
	въ уѣздѣ	—	—	—	—	—	—	—	—	—	—
4. Павлодарскій.	кр. надѣльн.	—	—	—	—	—	—	—	—	—	—
	владѣльч.	—	—	—	—	—	—	—	—	—	—
	въ уѣздѣ	—	—	—	—	—	—	—	—	—	—
5. Усть-Каменог.	кр. надѣльн.	126	2.293	454	1.839	2.772	18,2	3,6	22,0	5,1	9,0
	владѣльч.	7	0	7	— 7	—	0,0	1,0	0,0	0,0	10,0
	въ уѣздѣ	**133**	**2.293**	**461**	**1.832**	**2.772**	**17,2**	**3.5**	**20.8**	**5.0**	**9,0**
	Въ области	**192**	**2.956**	**712**	**2.244**	**3.361**	**15,4**	**3,7**	**17,5**	**4,2**	**9,2**
	кр. надѣльн.	175	2.826	655	2.171	3.228	16,1	3,7	18,4	4.3	9,9
	владѣльч.	17	130	57	73	133	7,6	3,4	7,8	2,3	10,0
САРАТОВСКАЯ.											
1. Саратовскій.	кр. надѣльн.	20	236	112	124	218	11,8	5,6	10,9	2,1	8,8
	владѣльч.	139	2.834	598	2.236	3.308	20,4	4,3	23,8	4,7	10,0
	въ уѣздѣ	**159**	**3.070**	**710**	**2.360**	**3.526**	**19,3**	**4,5**	**22,2**	**4,3**	**9,8**
2. Аткарскій.	кр. надѣльн.	415	4.565	1.951	2.614	4.482	11,0	4,7	10,8	2,3	9,2
	владѣльч.	1.827	33.982	6.943	27.039	17.357	18,6	3,8	9,5	4,9	9,5
	въ уѣздѣ	**2.242**	**38.547**	**8.894**	**29.653**	**21.839**	**17,2**	**4,0**	**9,7**	**4,3**	**9,8**
2. Балашовскій.	кр. надѣльн.	554	6.537	2.216	4.321	14.958	11,8	4,0	27,0	2,9	8,8
	владѣльч.	2.812	52.584	11.529	41.055	81.829	18,7	4,1	29,1	4,6	8,8
	въ уѣздѣ	**3.366**	**59.121**	**13.745**	**45.376**	**96.787**	**17,6**	**4,1**	**28,8**	**4,3**	**8,7**
4. Вольскій.	кр. надѣльн.	20	284	116	168	234	14,2	5,8	11,7	2,4	9,0
	владѣльч.	53	1.007	265	742	896	19,0	5,0	16,9	3,8	9,0
	въ уѣздѣ	**73**	**1.291**	**381**	**910**	**1.130**	**17,7**	**5,2**	**15,5**	**3,4**	**9,0**
5. Камышинскій.	кр. надѣльн.	495	2.624	1.337	1.287	990	5,3	2,7	2,0	2,0	8,8
	владѣльч.	17	5	43	— 38	0	0,3	2,5	0,0	0,0	9,0
	въ уѣздѣ	**512**	**2.629**	**1.380**	**1.249**	**990**	**5,1**	**2,7**	**1,9**	**1,9**	**8,8**
6. Кузнецкій.	кр. надѣльн.	297	4.841	1.871	2.970	3.831	16,3	6,3	12,9	2,6	9,2
	владѣльч.	79	1.548	427	1.121	988	19,6	5,4	12,5	3,6	9,2
	въ уѣздѣ	**376**	**6.389**	**2.298**	**4.091**	**4.819**	**17,0**	**6,1**	**12,8**	**2,8**	**9,2**
7. Петровскій.	кр. надѣльн.	127	1.524	684	840	1.333	12,0	5,4	10,5	2,2	10,0
	владѣльч.	639	11.758	3.323	8.435	9.329	18,4	5,2	14,6	3,5	9,4
	въ уѣздѣ	**766**	**13.282**	**4.007**	**9.275**	**10.662**	**17,3**	**5,2**	**13,9**	**3,3**	**9,6**
8. Сердобскій.	кр. надѣльн.	92	1.058	469	589	1.104	11,5	5,1	12,0	2,3	8,8
	владѣльч.	1.693	33.691	8.465	25.226	20.485	19,9	5,0	12,1	4,0	8,8
	въ уѣздѣ	**1.785**	**34.749**	**8.934**	**25.815**	**21.589**	**19,4**	**5,0**	**12,1**	**3,9**	**8,8**
9. Хвалынскій.	кр. надѣльн.	98	1.607	745	862	1.441	16,4	7,6	14,7	2,2	8,8
	владѣльч.	47	893	249	644	682	19,0	5,3	14,5	3,6	8,8
	въ уѣздѣ	**145**	**2.500**	**994**	**1.506**	**2.123**	**17,2**	**6,9**	**14,6**	**2,5**	**8,8**
10. Царицинскій.	кр. надѣльн.	654	13.145	1.308	11.837	5.297	20,1	2,0	8,1	10,0	8,8
	владѣльч.	—	—	—	—	—	—	—	—	—	—
	въ уѣздѣ	**654**	**13.145**	**1.308**	**11.837**	**5.297**	**20,1**	**2,0**	**8,1**	**10.0**	**8,8**
	Въ губерніи	**10.078**	**174.723**	**42.651**	**132.072**	**168.762**	**17,3**	**4.2**	**16,7**	**4.1**	**9,2**
	кр. надѣльн.	2.756	36.421	10.809	25.612	33.888	13,2	3,9	12,3	3,4	8,8
	владѣльч.	7.322	138.302	31.842	106.460	134.874	18,9	4,4	18,4	4,3	9,2

Конопля. Chanvre.

Посѣвная площадь 1899 г. въ десят. L'aire cultivée en 1899, en dessiatines	Пудовъ. Poud s. Собрано. Récolte.	Посѣяно. Ensemencement.	Остатокъ. Produit net.	Собрано волокна. Quantité de filaments.	На казенную десятину. Par dessiatine. Собрано. Récolte.	Посѣяно. Ensemencement.	Волокна. Filaments.	Урожай самъ. Rendement à.	Вѣсъ четв. въ пудахъ. Poids d'une tchetv. en pouds.
1.	2.	3.	4.	5.	6.	7.	8.	9.	10.
60	528	330	198	900	8,8	5,5	15,0	1,6	7,5
—	—	—	—	—	—	—	—	—	—
60	**528**	**330**	**198**	**900**	**8,8**	**5.5**	**15,0**	**1,6**	**7.5**
35	140	70	70	350	4,0	2,0	10,0	2,0	7,5
4	32	16	16	80	8,0	4,0	20,0	2,0	7,0
39	**172**	**86**	**86**	**430**	**4,4**	**2.2**	**11.0**	**2.0**	**7,2**
—	—	—	—	—	—	—	—	—	—
—	—	—	—	—	—	—	—	—	—
—	—	—	—	—	—	—	—	—	—
—	—	—	—	—	—	—	—	—	—
—	—	—	—	—	—	—	—	—	—
—	—	—	—	—	—	—	—	—	—
52	697	343	354	390	13,4	6,6	7,5	2,0	7,5
13	0	13	— 13	0	0,0	1,0	0,0	0,0	7,0
65	**697**	**356**	**341**	**390**	**10,7**	**5.5**	**6.0**	**1,9**	**7,5**
164	**1.397**	**772**	**625**	**1.720**	**8,5**	**4,7**	**10.5**	**1.8**	**7.5**
147	1.365	743	622	1.640	9,3	5,1	11,2	1,8	7,5
17	32	29	3	80	1,9	1,7	4,7	1,1	7,0
530	19.822	3.869	15.953	10.176	37,4	7,3	10,2	5,1	6,1
90	2.655	621	2.034	1.503	20,5	6,9	16,7	4,3	5,5
620	**22.477**	**4.490**	**17.987**	**11.679**	**36,3**	**7.2**	**18,8**	**5.0**	**6.0**
1.702	52.422	15.148	37.274	28.083	30,8	8,9	16,5	3,5	6,8
119	3.451	785	2.666	2.832	20,0	6,6	23,8	4,4	6,0
1.821	**55.873**	**15.933**	**39.940**	**30.915**	**30.5**	**8.7**	**17.0**	**3,5**	**6.7**
1.586	42.505	13.798	28.707	37.588	26,8	8,7	23,7	3,1	6,0
197	5.457	1.556	3.901	3.743	27,7	7,9	19,0	3,5	6,2
1.783	**47.962**	**15.354**	**32.608**	**41.331**	**26,9**	**8.6**	**23.2**	**3,1**	**6,0**
682	22.642	6.206	16.436	11.253	33,2	9,1	16,4	3,6	7,0
73	3.124	518	2.606	2.132	42,8	7,1	29,2	6,0	7,0
755	**25.766**	**6.724**	**19.042**	**13.385**	**34,1**	**9.0**	**17,7**	**3,7**	**7.0**
896	22.579	8.233	14.346	11.379	25,2	9,2	12,7	2,7	6,5
—	—	—	—	—	—	—	—	—	—
896	**22.579**	**8.233**	**14.346**	**11.379**	**25.2**	**9.2**	**12.7**	**2.7**	**6.5**
5.334	158.420	34.671	123.749	100.279	29,7	6,5	18,8	4,3	6,5
281	9.498	1.798	7.700	4.197	33,8	6,4	14,9	5,3	7,0
5.615	**167.918**	**36.469**	**131.449**	**104.476**	**29,9**	**6.5**	**18.6**	**4,6**	**6.5**
2.790	88.164	19.809	68.355	57.753	31,6	7,1	20,7	4,5	6,9
614	18.113	3.868	14.245	10.929	29,5	6,3	17,8	4,7	6,7
3.404	**106.277**	**23.677**	**82.600**	**68.682**	**31,2**	**7.0**	**20.2**	**4.5**	**6.9**
1.309	40.055	9.425	30.630	31.678	30,6	7,2	24,2	4,2	6,8
156	3.260	889	2.371	7.301	20,9	5,7	46,8	3,7	6,9
1.465	**43.315**	**10.314**	**33.001**	**38.979**	**29.6**	**7.0**	**27.3**	**4,2**	**6.8**
1.108	31.578	10.194	21.384	18.614	28,5	9,2	16,8	3,1	7,0
5	203	30	173	113	40,5	6,0	22,5	6,8	7,0
1.113	**31.781**	**10.224**	**21.557**	**18.727**	**28.6**	**9.2**	**16.8**	**3,1**	**7.0**
—	—	—	—	—	—	—	—	—	—
—	—	—	—	—	—	—	—	—	—
—	—	—	—	—	—	—	—	—	—
17.472	**523.948**	**131.418**	**392.530**	**339.553**	**30.0**	**7.5**	**19,4**	**4.0**	**6,6**
15.937	478.187	121.353	356.834	306.803	30,0	7,6	19,3	3,9	6,6
1.535	45.761	10.065	35.696	32.750	29,8	6,6	21,3	4,5	6,6

УѢЗДЫ. DISTRICTS.	Яровая рожь. Seigle de printemps.											Яровая пшеница. Froment de printemps.										
	Посѣвная площадь 1899 г. въ десят. L'aire cultivée en 1899, en dessiatines.	Собрано. Récolte.	Посѣяно. Ensemencement.	Остат. за посѣв. Produit net. Весь. Absolu.	Остат. за посѣв. Produit net. На 1 душу насел. Par habitant.	Собрано соломы. Récolte de la paille.	На каз. десятину. Par dessiatine. Собрано. Récolte.	На каз. десятину. Par dessiatine. Посѣяно. Ensemencement.	На каз. десятину. Par dessiatine. Соломы. Paille.	Урожай самъ. Rendement à.	Вѣсъ четв. въ пудахъ. Poids d'une tchetv. en pouds.	Посѣвная площадь 1899 г. въ десят. L'aire cultivée en 1899, en dessiatines.	Собрано. Récolte.	Посѣяно. Ensemencement.	Остат. за посѣв. Produit net. Весь. Absolu.	Остат. за посѣв. Produit net. На 1 душу насел. Par habitant.	Собрано соломы. Récolte de la paille.	На каз. десятину. Par dessiatine. Собрано. Récolte.	На каз. десятину. Par dessiatine. Посѣяно. Ensemencement.	На каз. десятину. Par dessiatine. Соломы. Paille.	Урожай самъ. Rendement à.	Вѣсъ четв. въ пудахъ. Poids d'une tchetv. en pouds.
	П у д о в ъ. P o u d s.											П у д о в ъ. P o u d s.										
1.	2.	3.	4.	5.	6.	7.	8.	9.	10.	11.	12.	1.	2.	3.	4.	5.	6.	7.	8.	9.	10.	11.
АКМОЛИНСКАЯ.																						
1. Омскій. кр. надѣльн.	1.542	72.782	10.948	61.834		146.182	47,2	7,1	94,8	6,6	9,0	8.114	509.559	60.8	448.704		450.327	62,8	7,5	55,5	8,4	9,6
владѣльч. .	12	754	96	658		1.186	62,8	8,0	98,8	7,8	9,1	1.000	89.800	7.9	81.900		52.900	89,8	7,9	52,9	11,4	10,0
въ уѣздѣ . .	**1.554**	**73.536**	**11.044**	**62.492**	0,99	**147.368**	**47,4**	**7,1**	**94,8**	**6,7**	**9,0**	**9.114**	**599.359**	**68.7**	**530.604**	8,38	**503.227**	**65.8**	**7.5**	**55.2**	**8,7**	**9,7**
2. Акмолинскій. кр. надѣльн.	—	—	—	—		—	—	—	—	—	—	15.594	452.226	79.3	372.697		361.781	29,0	5,1	23,2	5,7	9,9
владѣльч. .	—	—	—	—		—	—	—	—	—	—	739	26.087	3.6	22.392		—	35,3	5,0	23,2	7,1	9,2
въ уѣздѣ . .	—	—	—	—	—	—	—	—	—	—	—	**16.333**	**478.313**	**83.2**	**395.089**	2,22	**361.781**	**29.3**	**5,1**	**23.2**	**5.7**	**9.9**
3. Атбасарскій. кр. надѣльн.	—	—	—	—		—	—	—	—	—	—	11.016	413.100	53.9	359.122		251.165	37,5	4,9	22,8	7,7	9,3
владѣльч. .	—	—	—	—		—	—	—	—	—	—	4.076	146.736	19.9	126.764		130.024	36,0	4,9	31,9	7,3	8,5
въ уѣздѣ . .	—	—	—	—	—	—	—	—	—	—	—	**15.092**	**559.836**	**73.9**	**485.886**	5,79	**381.189**	**37,1**	**4,9**	**25.3**	**7,6**	**9.1**
4. Кокчетавскій. кр. надѣльн.	12	679	80	599		1.084	56.6	6,7	90,3	8,5	8,5	49.668	2.617.504	332.7	284.728		1.663.878	52,7	6,7	33,5	7,9	9,0
владѣльч. .	—	—	—	—		—	—	—	—	—	—	1.201	59.570	8.5	51.043		36.030	49,6	7,1	30,0	7.0	9,2
въ уѣздѣ . .	**12**	**679**	**80**	**599**	0,00	**1.084**	**56.6**	**6,7**	**90,3**	**8,5**	**8.5**	**50.869**	**2.677.074**	**341.3**	**335.771**	14,97	**1.699.908**	**52,6**	**6,7**	**33,4**	**7.8**	**9.0**
5. Петропавловск. кр. надѣльн.	2.899	178.999	18.554	160.445		120.309	61,4	6,4	41,5	9,6	8,6	44.473	2.873.956	275.7	598.223		2.281.465	64,6	6,2	51,3	10,4	9,0
владѣльч . .	711	41.522	4.408	37.114		52.543	58,4	6,2	73,9	9,4	8,7	8 205	667.067	55.7	611.273		745.835	81,3	6,8	90,9	12.0	9,0
въ уѣздѣ . .	**3.610**	**220.521**	**22.962**	**197.559**	1,42	**172.852**	**61,1**	**6.4**	**47.9**	**9.6**	**8.6**	**52.678**	**3.541.023**	**331.5**	**1.209.496**	23,09	**3.027.300**	**67.2**	**6,3**	**57,5**	**10.7**	**9.0**
Въ области.	**5.176**	**294.736**	**34.086**	**260.650**	0,42	**321.304**	**56.9**	**6.6**	**62,1**	**8.5**	**8.7**	**144.086**	**7.855.605**	**898.7**	**2.956.846**	11,22	**5.873.405**	**54,5**	**6.2**	**40.8**	**8.7**	**9,1**
кр. надѣльн.	4.453	252.460	29.582	222.878		267.575	56,7	6,6	60,1	8,5	8,7	128.865	6.866.345	802.8	2.063.474		5.008.616	53,3	6,2	38,8	8,6	9,1
владѣльч. .	723	42.276	4.504	37.772		53.729	58,5	6,2	74,3	9,4	8,7	15.221	989.260	95.3	893.372		864.789	65,0	6,3	56,8	10,3	9,0
НИЖЕГОРОДСКАЯ.																						
1. Нижегородскій. кр. надѣльн.	32	1.146	320	826		771	35,8	10,0	24,1	3,6	8,5	14.874	667.843	171.0	496.792		615.784	44,9	11,5	41,4	3,9	9,2
владѣльч. .	20	998	240	758		698	49,9	12,0	34,9	4.2	8,6	3.645	160.380	43.6	117.369		152.351	44,0	11,8	41,8	3,7	9.4
въ уѣздѣ . .	**52**	**2.144**	**560**	**1.584**	0,01	**1.469**	**41.2**	**10.8**	**26,7**	**3,8**	**8.5**	**18.519**	**828.223**	**214.0**	**614.161**	4,53	**768.135**	**44.7**	**11,6**	**41.5**	**3.9**	**9,2**
2. Арадовскій. кр. надѣльн.	10	408	88	320		664	40,8	8,8	66,4	4,6	8,5	8	398		307		393	49,7	11,4	49,1	4.4	9,3
владѣльч. .	—	—	—	—		—	—	—	—	—	—	1	90		80		120	89.7	9,7	120,0	9,0	9,7
въ уѣздѣ . .	**10**	**408**	**88**	**320**	0,00	**664**	**40.8**	**8.8**	**66,4**	**4,6**	**8,5**	**9**	**488**	**10**	**387**	0,00	**513**	**54,2**	**11,2**	**57,0**	**4.8**	**9,4**
3. Арзамасскій. кр. надѣльн.	61	2.532	604	1.928		2.336	41,5	9,9	38,3	4,2	9,0	367	24.662	4.0	20.588		25.470	67,2	11,1	69,4	6,0	9.4
владѣльч. .	—	—	—	—		—	—	—	—	—	—	84	7.762	1.3	6.628		8.131	92,4	13,5	96.8	6,8	9,6
въ уѣздѣ . .	**61**	**2.532**	**604**	**1.928**	0,01	**2.336**	**41,5**	**9,9**	**38,3**	**4.2**	**9.0**	**451**	**32.424**	**5.2**	**27.216**	0,20	**33.601**	**71.9**	**11.5**	**74.5**	**6,2**	**9,4**
4. Балахнинскій. кр. надѣльн.	—	—	—	—		—	—	—	—	—	—	1.773	67.729	19.3	48.403		86.700	38,2	10,9	48,9	3,5	8,7
владѣльч. .	11	512	125	387		1.186	46,5	11,4	107,8	4,1	8,9	—	—	—	—		—	—	—	—	—	—
въ уѣздѣ . .	**11**	**512**	**125**	**387**	0,00	**1.186**	**46,5**	**11,4**	**107,8**	**4,1**	**8,9**	**1.773**	**67.729**	**19.3**	**48.403**	0,35	**86.700**	**38,2**	**10.9**	**48.9**	**3,5**	**8.7**
5. Васильсурскій. кр. надѣльн.	66	1.848	759	1.089		2.508	28,0	11,5	36,0	2,4	8,0	11.954	622.803	139.4	482.941		494.896	52,1	11,7	41,4	4,5	9,3
владѣльч. .	—	—	—	—		—	—	—	—	—	—	1.347	73.681	15.3	58.325		76.644	54,7	11,4	56,9	4,8	9.4
въ уѣздѣ . .	**66**	**1.848**	**759**	**1.089**	0,01	**2.508**	**28,0**	**11,5**	**36,0**	**2.4**	**8.0**	**13.301**	**696.484**	**155.2**	**541.266**	4,08	**571.540**	**52,4**	**11,7**	**43.0**	**4,5**	**9,3**
6. Горбатовскій. кр. надѣльн.	202	8.706	1.980	6.726		10.908	43,1	9,8	54,0	4,4	8,8	2.669	120.906	33.4	87.810		145.994	45,3	12,4	54,7	3,7	9,2
владѣльч. .	2	124	21	103		109	61,9	10,6	54,6	5,2	8,4	647	31.380	7.1	24.263		28.792	48,5	11,0	44.5	4.4	9,5
въ уѣздѣ . .	**204**	**8.830**	**2.001**	**6.829**	0,05	**11.017**	**43.3**	**9.8**	**54.0**	**4.4**	**8.8**	**3.316**	**152.286**	**40.2**	**112.073**	0,81	**174.786**	**45,9**	**12,1**	**52,7**	**3,8**	**9,3**
7. Княгининскій. кр. надѣльн.	—	—	—	—		—	—	—	—	—	—	10.191	671.587	122.7	549.295		531.970	65,9	12,0	52,2	5,5	9,7
владѣльч. .	5	264	55	209		326	52,7	11,0	65,2	4,8	8,5	2.370	149.547	27.9	122.529		139.593	63,1	11.4	58,9	5,5	9,6
въ уѣздѣ . .	**5**	**264**	**55**	**209**	0,00	**326**	**52,7**	**11,0**	**65.2**	**4.8**	**8.5**	**12.561**	**821.134**	**149.9**	**671.824**	6,27	**671.563**	**65,4**	**11.9**	**53,5**	**5.5**	**9.7**
8. Лукояновскій. кр. надѣльн.	—	—	—	—		—	—	—	—	—	—	545	26.324	4.8	21.473		30.248	48,3	8,9	55,5	5,4	8.8
владѣльч. .	—	—	—	—		—	—	—	—	—	—	599	26.835	4.9	21 983		40.133	44,8	8,1	67,0	5,5	9,3
въ уѣздѣ . .	—	—	—	—	—	—	—	—	—	—	—	**1.144**	**53.159**	**9.7**	**43.456**	0,23	**70.381**	**46,5**	**8,5**	**61,5**	**5,5**	**9,0**
9. Макарьевскій. кр. надѣльн.	417	26.688	4.170	22.518		27.939	64,0	10,0	67,0	6,4	9,8	12.035	442.888	122.7	320.131		445.295	36,8	10,2	37,0	3,6	9,5
владѣльч.	43	2.249	434	1.815		2.098	52,3	10,1	48,8	5,2	8,3	1.420	55.806	15.5	40.186		41.180	39,3	11,0	29,0	3.6	9,3
въ удѣзѣ . .	**460**	**28.937**	**4.604**	**24.333**	0,25	**30.037**	**62,9**	**10,0**	**65.3**	**6.3**	**9,7**	**13.455**	**498.694**	**138.4**	**360.317**	3,19	**486.475**	**37,1**	**10.3**	**36.2**	**3.6**	**9.5**
10. Семеновскій. кр. надѣльн.	644	24.665	5.538	19.127		31.749	38,3	8,6	49,3	4,5	8,4	16	576		432		768	36,0	9,0	48,0	4,0	9,0
владѣльч. .	10	700	85	615		800	70,0	8,6	80.0	8,2	10,0	—	—		—		—	—	—	—	—	—
въ уѣздѣ . .	**654**	**25.365**	**5.623**	**19.742**	0,18	**32.549**	**38,8**	**8.6**	**49.6**	**4.5**	**8,4**	**16**	**576**		**432**	0,00	**768**	**36,0**	**9.0**	**48.0**	**4.0**	**9,0**
11. Сергачскій. кр. надѣльн.	—	—	—	—		—	—	—	—	—	—	965	70.831	10.3	60.409		76.139	73,4	10.8	78,9	6,8	9,3
владѣльч. .	6	420	59	361		374	70,0	9,9	62,3	7,1	8,8	241	22.172	2.4	19.593		22.124	92,0	10,7	91.8	8,6	9,1
въ уѣздѣ . .	**6**	**420**	**59**	**361**	0,00	**374**	**70,0**	**9.9**	**62,3**	**7.1**	**8.8**	**1.206**	**93.003**	**13.2**	**80.002**	0,48	**98.263**	**77,1**	**10,8**	**81.5**	**7,2**	**9.3**
Въ губерніи . .	**1.529**	**71.260**	**14.478**	**56.782**	0,04	**82.466**	**46,6**	**9,5**	**54.0**	**4.9**	**9,0**	**65.751**	**3.244.200**	**744.4**	**2.499.537**	1,65	**2.962.725**	**49.5**	**11,3**	**45.1**	**4.4**	**9,4**
кр. надѣльн.	1.432	65.993	13.459	52.534		76.875	46,1	9.4	53,7	4,9	9,0	55.397	2.716.547	627.5	2.088.581		2.453.657	49,0	11,3	44,3	4,3	9,4
владѣльч. .	97	5.267	1.019	4.248		5.591	54,3	10,5	57,6	5.2	8,6	10.354	527.653	116.9	410.956		509.068	51,0	11,3	49,2	4,5	9,5

УѢЗДЫ. DISTRICTS.	Овесъ. Avoine.										
	Посѣвная площадь 1899 г. въ десят. L'aire cultivée en 1899, en dessiatines.	Собрано. Récolte.	Посѣяно. Ensemencement.	Остат. за посѣв. Produit net. Весь. Absolu.	Остат. за посѣв. Produit net. На 1 душу насел. Par habitant.	Собрано соломы. Récolte de la paille	На казен. десят. Par dessiatine. Собрано. Récolte.	На казен. десят. Par dessiatine. Посѣяно. Ensemencement.	На казен. десят. Par dessiatine. Соломы. Paille.	Урожай самъ. Rendement à.	Вѣсъ четв. въ пудахъ. Poids d'une tchetv. en pouds.
	П у д о в ъ. P o u d s.										
1.	1.	2.	3.	4.	5.	6.	7.	8.	9.	10.	11.
АКМОЛИНСКАЯ.											
1. Омскій. кр. надѣльн.	4.127	391.652	42.095	349.557		265.779	94,9	10,2	64,4	9,3	6,4
владѣльч. .	380	45.182	3.876	41.306		23.332	118,9	10,2	61,4	11,7	6,4
въ уѣздѣ . .	**4.507**	**436.834**	**45.971**	**390.863**	**6,17**	**289.111**	**96,9**	**10.2**	**64,1**	**9.5**	**6.4**
2. Акмолинскій. кр. надѣльн.	2.304	65.664	13.824	51.840		61.747	28,5	6,0	26,8	4,8	6,9
владѣльч. .	333	16.650	6.394	10.256		16.650	50,0	19,2	50,0	2,6	6,3
въ уѣздѣ . .	**2.637**	**82.314**	**20.218**	**62.096**	**0.35**	**78.397**	**31,2**	**7,7**	**29.7**	**4,1**	**6.8**
3. Атбасарскій. кр. надѣльн.	1.856	69.229	11.136	58.093		63.475	37,3	6,0	34,2	6,2	6,0
владѣльч. .	753	23.418	4.367	19.051		23.569	31,1	5,8	31,3	5,4	6,0
въ уѣздѣ . .	**2.609**	**92.647**	**15.503**	**77.144**	**0,92**	**87.044**	**35,5**	**5.9**	**33,3**	**6.0**	**6.0**
4. Кокчетавскій. кр. надѣльн.	15.577	766 388	123.058	643.330		524.945	49.2	7.9	33,7	6,2	6,3
владѣльч. .	511	25.346	4.344	21.002		15.228	49.6	8,5	29,8	5,8	6,1
въ уѣздѣ . .	**16.088**	**791.734**	**127.402**	**664.332**	**4,26**	**540.173**	**49.2**	**7.9**	**33.6**	**6.2**	**6,3**
5. Петропавловск. кр. надѣльн.	19.467	1.434.718	149.896	1.284.822		1.113.512	73.7	7,7	57,2	9,6	6,6
владѣльч . .	2.930	248.757	25.198	223.559		246.413	84.9	8,6	84,1	9,9	6,8
въ уѣздѣ . .	**22.397**	**1.683.475**	**175.094**	**1.508.381**	**10,85**	**1.359.925**	**75,2**	**7,8**	**60.7**	**9,6**	**6,6**
Въ области.	**48.238**	**3.087.004**	**384.188**	**2.702.816**	**4,36**	**2 354.650**	**64.0**	**8.0**	**48,8**	**8.0**	**6.5**
кр. надѣльн.	43.331	2.727.651	340.009	2.387.642		2.029.458	62,9	7,8	46,8	8,0	6,5
владѣльч. .	4.907	359.353	44.179	315.174		325.192	73,2	9,0	66,3	8,1	6,6
НИЖЕГОРОДСКАЯ.											
1. Нижегородскій. кр. надѣльн.	14.701	516.005	151.420	364.585		552.758	35,1	10,3	37,6	3,4	5,2
владѣльч. .	4.442	166.575	43.976	122.599		191.450	37,5	9,9	43,1	3,8	5,3
въ уѣздѣ . .	**19.143**	**682.580**	**195.396**	**487.184**	**3,60**	**744.208**	**35.6**	**10,2**	**38,8**	**3.5**	**5,2**
2. Арадовскій. кр. надѣльн.	11.170	506.118	119.619	386.499		559.030	45.4	10,7	59,0	4,2	5,2
владѣльч. .	4.842	285.194	53.262	231.932		358.308	58,9	11,0	74,0	5,4	5,5
въ уѣздѣ . .	**16.012**	**791.312**	**172.881**	**618.431**	**4,23**	**917.338**	**49,4**	**10,8**	**57,3**	**4.6**	**5,2**
3. Арзамасскій. кр. надѣльн.	13.141	721.794	149.807	571.987		776.633	49,6	11,4	59,1	4,8	5,4
владѣльч. .	7.992	256.543	95.105	161.438		519.480	32,1	11,9	65,0	2,7	5,6
въ уѣздѣ . .	**21.133**	**978.337**	**244.912**	**733.425**	**5,40**	**1.296.113**	**46,3**	**11.6**	**61,3**	**4,0**	**5.4**
4. Балахнинскій. кр. надѣльн.	16.200	615.600	196.020	419.580		748.440	38,0	12,1	46,2	3,1	5,4
владѣльч. .	—	348	14.407	4.176	10.231	21.680	41,4	12,0	62,3	3,4	5,1
въ уѣздѣ . .	**16.548**	**630.007**	**200.196**	**429.811**	**0,95**	**770.120**	**38.1**	**12.1**	**46,5**	**3,1**	**5.4**
5. Васильсурскій. кр. надѣльн.	8.097	427.522	100.403	327.119		335.216	52,8	12,4	41.4	4,3	5,8
владѣльч. .	7.428	469.450	86.908	382.542		492.476	63,2	11,7	66,3	5,4	6,0
въ уѣздѣ . .	**15.525**	**896.972**	**187.311**	**709.661**	**5,34**	**827.692**	**57.8**	**12.1**	**53,3**	**4,8**	**5.9**
6. Горбатовскій. кр. надѣльн.	14.791	650.804	186.367	464.437		711.447	44.0	12.6	48,1	3.5	5,3
владѣльч. .	5.511	192.334	65.030	27.304		244.688	34.9	11,8	44,4	3,0	5,6
въ уѣздѣ . .	**20.302**	**843.138**	**251.397**	**591.741**	**4,29**	**956.135**	**41.5**	**12,4**	**47,1**	**3,4**	**5.4**
7. Княгининскій. кр. надѣльн.	9.710	560.267	113.607	446.660		453.457	57.7	11.7	46,7	4,9	5,8
владѣльч. .	9.713	572.096	113.643	458.453		689.623	58,9	11,7	71,0	5,0	5,8
въ уѣздѣ . .	**19.423**	**1.132.363**	**227.250**	**905.113**	**8,45**	**1.143.080**	**58.3**	**11,7**	**58,9**	**5,0**	**5,8**
8. Лукояновскій. кр. надѣльн.	18.137	1.064.642	215.830	848.812		1.353.020	58,7	11,6	74,6	4,9	5,5
владѣльч. .	11.141	803.266	116.981	686.285		816.635	72,1	10,5	73,3	6,9	5,9
въ уѣздѣ . .	**29.278**	**1.867.908**	**332.811**	**1.535.097**	**9,05**	**2.169.655**	**63.8**	**11,4**	**74,1**	**5,6**	**5,7**
9. Макарьевскій. кр. надѣльн.	7.508	350.624	87.844	262.780		284.553	46,7	11,7	37,9	4,0	6,1
владѣльч.	936	41.278	10.109	31.169		45.864	44.1	10,8	49.8	4,1	5,4
въ удѣзѣ . .	**8.444**	**391.902**	**97.953**	**293.949**	**2,60**	**330.417**	**46.4**	**11,6**	**39,1**	**4,0**	**6,0**
10. Семеновскій. кр. надѣльн.	25.737	885.353	298.549	586.804		818.437	34.4	11,6	31,8	3,0	5,2
владѣльч. .	592	17.523	7.222	10.301		20.838	29,6	12,2	35,2	2,4	5,0
въ уѣздѣ . .	**26.329**	**902.876**	**305.771**	**597.105**	**5,41**	**839.275**	**34.3**	**11.6**	**31,9**	**3,0**	**5,2**
11. Сергачскій. кр. надѣльн.	16 153	1.255.088	187.375	1.067.713		1.209.860	77.7	11,6	74,9	6,7	5,7
владѣльч. .	13.828	839.360	154.874	684.486		1.053.694	60.7	11,2	76.2	5,4	5,8
въ уѣздѣ . .	**29.981**	**2.094.448**	**342.249**	**1.752.199**	**10,54**	**2.263.554**	**69.9**	**11,4**	**75.5**	**6,1**	**5.7**
Въ губерніи . .	**222.118**	**11.211.843**	**2.558.127**	**8.653.716**	**5,72**	**12.257.587**	**50,5**	**11.5**	**55.2**	**4,4**	**5,6**
кр. надѣльн.	155.345	7.553.817	1.806.841	5.746.976		7.802.851	48,6	11,6	50.0	4,2	5,5
владѣльч. .	66.773	3.658.026	751.286	2.906.740		4.454.736	54,8	11,3	66,7	4,9	5,7

УѢЗДЫ. DISTRICTS.	Ячмень. Orge.										Полба. Épeautre.										Гречиха. Sarrasin.									
	Посѣвная площадь 1899 г. въ десят. L'aire cultivée en 1899, en dessiatines.	Собрано. Récolte.	Посѣяно. Ensemencement.	Остат. за посѣв. Produit net. Весь. Absolu.	Остат. за посѣв. Produit net. На 1 душу насел. Par habitant.	Собрано соломы. Récolte de la paille.	На каз. десятину. Par dessiatine. Собрано. Récolte.	На каз. десятину. Par dessiatine. Посѣяно. Ensemencement.	На каз. десятину. Par dessiatine. Соломы. Paille.	Урожай самъ. Rendement à.	Вѣсъ четв. въ пудахъ. Poids d'une tchetv. en pouds.	Посѣвная площадь 1899 г. въ десят. L'aire cultivée en 1899, en dessiatines.	Собрано. Récolte.	Посѣяно. Ensemencement.	Остат. за посѣв. Produit net. Весь. Absolu.	Остат. за посѣв. Produit net. На 1 душу насел. Par habitant.	Собрано соломы. Récolte de la paille.	На каз. десятину. Par dessiatine. Собрано. Récolte.	На каз. десятину. Par dessiatine. Посѣяно. Ensemencement.	На каз. десятину. Par dessiatine. Соломы. Paille.	Урожай самъ. Rendement à.	Вѣсъ четв. въ пудахъ. Poids d'une tchetv. en pouds.	Посѣвная площадь 1899 г. въ десят. L'aire cultivée en 1899, en dessiatines.	Собрано. Récolte.	Посѣяно. Ensemencement.	Остат. за посѣв. Produit net. Весь. Absolu.	Остат. за посѣв. Produit net. На 1 душу насел. Par habitant.	Собрано соломы. Récolte de la paille.	На казен. десят. Par dessiatine. Собрано. Récolte.	На казен. десят. Par dessiatine. Посѣяно. Ensemencement.	На казен. десят. Par dessiatine. Соломы. Paille.	Урожай самъ. Rendement à.	Вѣсъ четв. въ пудахъ. Poids d'une tchetv. en pouds.
	Пудовъ. Poud s.										Пудовъ. Poud s.										Пудовъ. Poud s.									
1.	2.	3.	4.	5.	6.	7.	8.	9.	10.	11.	12.	1.	2.	3.	4.	5.	6.	7.	8.	9.	10.	11.	1.	2.	3.	4.	5.	6.	7.	8.	9.	10.	11.
АКМОЛИНСКАЯ.																																	
1. Омскій. кр. надѣльн.	1.030	93.009	9.785	83.224		69.834	90,3	9,5	67,8	9,5	8,2	—	—	—	—		—	—	—	—	—	—	224	7.974	1.658	6.316		25.760	35,6	7,4	115,0	4,8	6,5
владѣльч.	70	9.828	707	9.121		5.614	140,4	10,1	80,2	13,9	9,0	—	—	—	—		—	—	—	—	—	—	10	638	65	573		1.000	63,8	6,5	100,0	9,8	8,0
въ уѣздѣ . .	**1.100**	**102.837**	**10.492**	**92.345**	**1,46**	**75.448**	**93,5**	**9,5**	**68.6**	**9,8**	**8,3**	—	—	—	—		—	—	—	—	—	—	**234**	**8.612**	**1.723**	**6.889**	**0,11**	**26.760**	**36,8**	**7,4**	**114,4**	**5,0**	**6,6**
2. Акмолинскій. кр. надѣльн.	868	30.467	5.034	25.433		26.474	35,1	5,8	30,5	6,1	8,0	—	—	—	—		—	—	—	—	—	—	21	84	126	— 42		315	4,0	6,0	15,0	0,7	6,6
владѣльч. .	250	7.500	1.275	6.225		7.625	30,0	5,1	30,5	5,9	8,2	—	—	—	—		—	—	—	—	—	—	—	—	—	—		—	—	—	—	—	—
въ уѣздѣ . .	**1.118**	**37.967**	**6.309**	**31.658**	**0,18**	**34.099**	**34,0**	**5,6**	**30,5**	**6,0**	**8,0**	—	—	—	—		—	—	—	—	—	—	**21**	**84**	**126**	**— 42**	**0,00**	**315**	**4,0**	**6,0**	**15,0**	**0,7**	**6,6**
3. Атбасарскій. кр. надѣльн.	952	31.130	5.236	25.894		25.038	32,7	5,2	26,3	5,9	8,0	—	—	—	—		—	—	—	—	—	—	5	162	32	130		294	32,4	6,4	58,7	5,0	6,6
владѣльч. .	613	23.723	3.617	20.106		20.229	38,7	5,9	33,0	6,6	8,0	—	—	—	—		—	—	—	—	—	—	3	97	19	78		176	32,4	6,4	58,7	5,1	8,0
въ уѣздѣ . .	**1.565**	**54.853**	**8.853**	**46.000**	**0,55**	**45.267**	**35,5**	**5,7**	**28,9**	**6,2**	**8,0**	—	—	—	—		—	—	—	—	—	—	**8**	**259**	**51**	**208**	**0,00**	**470**	**32,4**	**6,4**	**58,7**	**5,1**	**7,0**
4. Кокчетавскій. кр. надѣльн.	6.532	320.068	50.296	269.772		206.411	49,0	7,7	31,6	6,4	7,5	2	120		9	111		180	60,0	4,5	90,0	13,5	7,5	149	4.470	849	3.621		8.746	30,0	5,7	58,7	5,3	6,6
владѣльч. .	238	8.473	1.833	6.640		6.616	35,6	7,7	27,8	4,6	7,4	—	—	—	—	—	—	—	—	—	—	—	—	—	—	—	—	—	—	—	—	—	—
въ уѣздѣ . .	**6.770**	**328.541**	**52.129**	**276.412**	**1,77**	**213.027**	**48,5**	**7,7**	**31,5**	**6,3**	**7,5**	**2**	**120**		**9**	**111**	**0,00**	**180**	**60,0**	**4,5**	**90,0**	**13,5**	**7,5**	**149**	**4.470**	**849**	**3.621**	**0,02**	**8.746**	**30,0**	**5,7**	**58,7**	**5,3**	**6,6**
5. Петропавловск. кр. надѣльн.	3.158	272.535	23.685	248.850		187.585	86,3	7,5	59,4	11,5	7,9	—	—		—	—		—	—	—	—	—	—	357	11.495	1.428	10.067		10.710	32,2	4,0	30,0	8,0	6,6
владѣльч. .	331	27.672	2.251	25.421		31.114	83,6	6,8	94,0	12,3	8,3	—	—		—	—		—	—	—	—	—	—	4	91	12	79		135	22,8	3,0	33,8	7,6	8,0
въ уѣздѣ . .	**3.489**	**300.207**	**25.936**	**274.271**	**1,97**	**218.699**	**86,0**	**7,4**	**62,7**	**11,6**	**7,9**	—	—		—	—		—	—	—	—	—	—	**361**	**11.586**	**1.440**	**10.146**	**0,08**	**10.845**	**32,1**	**4,0**	**30,0**	**8,0**	**6,6**
Въ области. .	**14.042**	**824.405**	**103.719**	**720.686**	**1,16**	**586.540**	**58,7**	**7,4**	**41,7**	**7,9**	**7,8**	**2**	**120**		**9**	**111**	**0,00**	**180**	**60,0**	**4,5**	**90,0**	**13,5**	**7,5**	**773**	**25.011**	**4.189**	**20.822**	**0,03**	**47.136**	**32,4**	**5,4**	**61,0**	**6,0**	**6,6**
кр. надѣльн.	12.540	747.209	94.036	653.173		515.342	59,6	7,5	41,1	7,9	7,8	2	120		9	111		180	60,0	4,5	90,0	13,5	7,5	756	24.185	4.093	20.092		45.825	32,0	5,4	60,6	5,9	6,6
владѣльч. .	1.502	77.196	9.683	67.513		71.198	51.4	6,4	47,4	8,0	8,2	—	—		—	—		—	—	—	—	—	—	17	826	96	730		1.311	48,6	5,6	77,1	8,6	8,0
НИЖЕГОРОДСКАЯ.																																	
1. Нижегородскій. кр. надѣльн.	2.278	110.939	23.236	87.703		104.560	48,7	10,2	45,9	4,8	7,4	—	—	—	—		—	—	—	—	—	—	3.149	83.142	21.098	62.044		113.049	26,4	6,7	35,9	3,9	5,4
владѣльч. .	161	8.903	1.674	7.229		8.952	55,3	10,4	55,6	5,3	7,1	—	—	—	—		—	—	—	—	—	—	378	9.904	2.570	7.334		15.044	26,2	6,8	39,8	3,9	5,3
въ уѣздѣ . .	**2.439**	**119.842**	**24.910**	**94.932**	**0,70**	**113.512**	**49,1**	**10,2**	**46,5**	**4,8**	**7,4**	—	—	—	—		—	—	—	—	—	—	**3.527**	**93.046**	**23.668**	**69.378**	**0,51**	**128.093**	**26,4**	**6,7**	**36,3**	**3,9**	**5,4**
2. Ардатовскій. кр. надѣльн.	1 579	57.849	13.579	44.270		75.634	36,7	8,6	47,9	4,3	6,2	—	—	—	—		—	—	—	—	—	—	6.493	145.443	44.802	100.641		331.792	22,4	7,9	51,1	3,2	5,7
владѣльч. .	488	27.621	4.294	23.327		37.527	56,6	8,8	76,9	6,4	7,0	—	—	—	—		—	—	—	—	—	—	737	20.415	5.233	15.182		44.810	27,7	7,1	60,8	3,8	6,4
въ уѣздѣ . .	**2.067**	**85.470**	**17.873**	**67.597**	**0,46**	**113.161**	**41,3**	**8,6**	**54,7**	**4.8**	**6,4**	—	—	—	—		—	—	—	—	—	—	**7.230**	**165.858**	**50.035**	**115.823**	**0,79**	**376.602**	**22,9**	**6,9**	**52,1**	**3,3**	**5,8**
3. Арзамасскій. кр. надѣльн.	1.339	52.488	11.248	41.240		52.087	39,2	8,4	38,9	4,7	6,4	305	17.904	2.4	15.494		21.106	58,7	7,9	69.2	7,4	6,0	8.472	189.773	66.082	123.691		258.336	22.4	7,8	30,5	2,9	6,3
владѣльч. .	283	13.160	2.123	11.037		17.405	46,5	7,5	61,5	6,2	6,0	19	1.387	1	1.229		1.127	73,0	8,3	59,3	8,8	6,4	933	27.057	7.091	19.966		35.267	29,0	7,6	37,8	3,5	6,0
въ уѣздѣ . .	**1.622**	**65.648**	**13.371**	**52.277**	**0,34**	**69.492**	**40,5**	**8,2**	**42,6**	**4,9**	**6,3**	**324**	**19.291**	**2.5**	**16.723**	**0,12**	**22.233**	**59,5**	**7,9**	**68.6**	**7,5**	**6,0**	**9.405**	**216.830**	**73.173**	**143.657**	**0,06**	**293.603**	**24,1**	**7,8**	**31,2**	**3.0**	**6,3**
4. Балахнинскій. кр. надѣльн.	—	—	—	—		—	—	—	—	—	—	—	—		—		—	—	—	—	—	—	881	25.461	5.286	20.175		31.364	28,9	6,0	35,6	4,8	5,8
владѣльч. .	9	535	88	447		590	59,4	7,8	65,6	6,1	6,8	—	—		—		—	—	—	—	—	—	97	3.589	611	2.978		5.238	37,0	6,3	54,0	5,9	6,4
въ уѣздѣ . .	**9**	**535**	**88**	**447**	**0,00**	**590**	**59.4**	**7.8**	**65.6**	**6,1**	**6,8**	—	—		—	—		—	—	—	—	—	**978**	**29.050**	**5.897**	**23.153**	**0,17**	**36.602**	**29,7**	**6,0**	**37.8**	**4,9**	**5,9**
5. Васильсурскій. кр. надѣльн.	2.068	128.216	23.962	104.254		85.202	62,0	11,2	41,2	5,4	7.1	13	815	12	688		822	62,7	9,8	63,2	6,4	5,9	792	28.591	6.494	22.097		30.254	36,1	8,2	38,2	4,4	5,8
владѣльч. .	121	9.970	1.379	8.591		9.196	82,4	11,4	76,0	7,2	7,3	2	115		96		160	57.7	9,3	80,0	6.1	7,0	201	4.985	1.467	3.518		8.563	24,8	7,3	42,6	5,4	5,8
въ уѣздѣ . .	**2.189**	**138.186**	**25.341**	**112.845**	**0,85**	**94.398**	**63.2**	**11,6**	**43.1**	**5.5**	**7,1**	**15**	**930**	**14**	**784**	**0,00**	**982**	**62,0**	**9,7**	**65.5**	**6,4**	**6,0**	**993**	**33.576**	**7.961**	**25.615**	**0,19**	**38.817**	**33,8**	**8,0**	**39,1**	**4,2**	**5,8**
6. Горбатовскій. кр. надѣльн.	808	25.614	6.302	19.312		47.591	31.7	4,8	58.9	4,1	6,7	—	—		—	—		—	—	—	—	—	—	5.459	164.862	51.315	113.547		238.012	30,2	9,4	43,6	3,2	5,7
владѣльч. .	246	9.569	2.337	7.232		14.834	38,9	9,5	60,3	4,1	6,3	—	—		—	—		—	—	—	—	—	—	977	30.678	8.793	21.885		45.528	31,4	9,0	46,6	3,5	5,5
въ уѣздѣ . .	**1.054**	**35.183**	**8.639**	**26.544**	**0,19**	**62.425**	**33,4**	**8,2**	**59,2**	**4,1**	**6,6**	—	—		—	—		—	—	—	—	—	—	**6.436**	**195.540**	**60.108**	**135.432**	**0,98**	**283.540**	**30,4**	**9,3**	**44,1**	**3,3**	**5,7**
7. Княгининскій. кр. надѣльн.	80	5.296	832	4.464		4.384	66,2	10,4	54,8	6,4	7.2	431	26.377	4.8	21.507		27.325	61.2	11,3	63.4	5,4	6,0	1.875	54.000	13.688	40.312		74.250	28,8	7,3	39,6	3,9	6,1
владѣльч. .	165	10.098	1.650	8.448		8.531	61,2	10,0	51.7	6,1	7.3	125	7.588	1.3	6.288		4.525	60.7	10,4	36,2	5,8	6,3	936	25.272	6.458	18.814		33.509	27,0	6,9	35,8	3,9	6,3
въ уѣздѣ . .	**245**	**15.394**	**2.482**	**12.912**	**0,12**	**12.915**	**62,8**	**10,1**	**52,7**	**6,2**	**7,3**	**556**	**33.965**	**6.1**	**27.795**	**0,26**	**31.850**	**61.1**	**11,1**	**57.3**	**5.5**	**6,1**	**2 811**	**79.272**	**20.146**	**59.126**	**0,55**	**107.759**	**28.2**	**7,2**	**38,3**	**3,9**	**6.2**
8. Лукояновскій. кр. надѣльн.	17	828	133	695		2.040	48,7	7,8	120,0	6,2	6,5	1.857	126.833	18	107.892		105.849	68,3	10,2	57,0	6,7	5,8	10 843	277.421	75.9	201.520		406.613	25,6	7 0	37,5	3,6	5,7
владѣльч. .	26	1.477	250	1.227		1.656	56,8	9,6	63,7	5,9	6,8	105	8.033	1.2	6.741		6.069	76,5	12,3	57,8	6,2	6.2	1.027	30.707	7.189	23.518		47.037	29,9	7,0	45.8	4,3	5,9
въ уѣздѣ . .	**43**	**2.305**	**383**	**1.922**	**0,01**	**3.696**	**53.6**	**8.9**	**86,0**	**6,0**	**6,7**	**1.962**	**134.866**	**20.2**	**114.633**	**0,60**	**111.918**	**68.7**	**10,3**	**57.0**	**6,6**	**5.8**	**11.870**	**308.128**	**83.090**	**225.038**	**1,17**	**453.650**	**26,0**	**7,0**	**38,2**	**3.7**	**5,7**
9. Макарьевскій. кр. надѣльн.	59	2.360	472	1.888		4.024	40,0	8,0	68,2	5,0	6,0	—	—		—		—	—	—	—	—	—	1.110	35.520	8.214	27.306		50.505	32,0	7,4	45,5	4,3	5,5
владѣльч. .	—	—	—	—		—	—	—	—	—	—	—	—		—		—	—	—	—	—	—	65	1.144	416	728		2.165	17,6	6,4	33,1	2,7	5,5
въ уѣздѣ . .	**59**	**2.360**	**472**	**1.888**	**0,01**	**4.024**	**40.0**	**8,0**	**68,2**	**5,0**	**6,0**	—	—		—	—		—	—	—	—	—	**1.175**	**36.664**	**8.630**	**28.034**	**0,28**	**52.670**	**31.2**	**7.3**	**44,8**	**4.2**	**5,5**
10. Семеновскій. кр. надѣльн.	3	27	27	0		60	9,0	9,0	20,0	1,0	6,0	—	—		—		—	—	—	—	—	—	1.169	46.994	8.884	38.110		50.618	40.2	7,6	43,3	5,3	6,7
владѣльч. .	—	—	—	—		—	—	—	—	—	—	—	—		—		—	—	—	—	—	—	36	1.325	299	1.026		1.170	36,8	8,3	32,5	4,4	6,5
въ уѣздѣ . .	**3**	**27**	**27**	**0**	**0,00**	**60**	**9,0**	**9.0**	**20,0**	**1.0**	**6.0**	—	—		—	—		—	—	—	—	—	**1.205**	**48.319**	**9.183**	**39.136**	**0,35**	**51.788**	**40,1**	**7.6**	**43,0**	**5.3**	**6.7**
11. Сергачский. кр. надѣльн.	756	67.964	7.409	60.555		57.758	89,9	9,8	76,4	9,2	7,3	3.543	258.285	39.3	218.958		255.805	72,9	11,1	72,2	6,6	5,8	5.317	267.445	40.409	227.036		284.460	50,3	7,6	53,5	6,6	6,0
владѣльч. .	244	18.959	2.782	16.177		19.300	77,7	11,4	79,1	6,8	6,5	518	39.264	5.8	33.411		39.523	75.8	11,3	76,3	6,7	6,3	1.993	98.056	15.147	82.909		113.900	49,2	7,6	57,2	6,5	6,2
въ уѣздѣ . .	**1.000**	**86.923**	**10.191**	**76.732**	**0,46**	**77.058**	**86.9**	**10.2**	**77,1**	**8.5**	**7,1**	**4.061**	**297.549**	**45.1**	**252.369**	**1.52**	**295.328**	**73.3**	**11.1**	**72.7**	**6.6**	**5,9**	**7.310**	**365.501**	**55.556**	**309.945**	**1,86**	**398.360**	**50.0**	**7,6**	**54.5**	**6.6**	**6.0**
Въ губерніи .	**10.730**	**551.873**	**103.777**	**448.096**	**0.30**	**551.331**	**51.4**	**9.7**	**51,4**	**5.3**	**6.8**	**6.918**	**486.601**	**74.2**	**412.304**	**0.31**	**462.311**	**70.3**	**10,7**	**66.9**	**6.6**	**5,9**	**52.940**	**1.571.784**	**397.447**	**1.174.337**	**0.78**	**2.221.484**	**29,7**	**7,5**	**42,0**	**4.0**	**5,9**
кр. надѣльн.	8.987	451.581	87.200	364.381		433.340	50,3	9,7	48'2	5,2	6,9	6.149	430.214	65.6	364.539		410.907	70,0	10,7	67,0	6,6	5,8	45.560	1.318.652	342.173	976.479		1.869.253	28,5	7,5	41,3	3,9	5,9
владѣльч. .	1.743	100.292	16.577	83.715		117.991	57.5	9,5	67,7	6,1	6,7	769	56.387	8.6	47.765		51.404	73.3	11,2	66.8	6,5	6,3	7.380	253.132	55.274	197.858		352.231	34,3	7,5	47,7	4,6	6,0

УѢЗДЫ. DISTRICTS.	Просо. Millet.										Горохъ Pois.									
	Посѣвная площадь 1899 г. въ десят. L'aire cultivée en 1899, en dessiatines.	Собрано. Récolte.	Посѣяно. Ensemencement.	Остат. за посѣв. Produit net. Весь. Absolu.	Остат. за посѣв. Produit net. На 1 душу насел. Par habitant.	Собрано соломы. Récolte de la paille.	На каз. десятину. Par dessiatine. Собрано. Récolte.	На каз. десятину. Par dessiatine. Посѣяно. Ensemencement.	На каз. десятину. Par dessiatine. Соломы. Paille.	Урожай самъ. Rendement à.	Вѣсъ четв. въ пудахъ. Poids d'une tchetv. en pouds.	Посѣвная площадь 1899 г. въ десят. L'aire cultivée en 1899, en dessiatines.	Собрано. Récolte.	Посѣяно. Ensemencement.	Остат. за посѣв. Produit net. Весь. Absolu.	Остат. за посѣв. Produit net. На 1 душу насел. Par habitant.	Собрано соломы. Récolte de la paille.	На каз. десятину. Par dessiatine. Собрано. Récolte.	На каз. десятину. Par dessiatine. Посѣяно. Ensemencement.	На каз. десятину. Par dessiatine. Соломы. Paille.	Урожай самъ. Rendement à.	Вѣсъ четв. въ пудахъ. Poids d'une tchetv. en pouds.
		Пудовъ. Pouds.										Пудовъ. Pouds.									
1.	2.	3.	4.	5.	6.	7.	8.	9.	10.	11.	12.	1.	2.	3.	4.	5.	6.	7.	8.	9.	10.	11.
АКМОЛИНСКАЯ.																						
1. Омскій. кр. надѣльн.	371	19.663	1.113	18.550		42.665	53,0	3,0	115,0	17,7	9,5	81	5.103	4	4.649		3.038	63,0	5,6	37,5	11,2	9,4
владѣльч.	270	20.925	648	20.277		17.172	77,5	2,4	63,6	32,3	11,0	50	3.915	2	3.670		1.875	78,3	4,9	37,5	16,0	10,7
въ уѣздѣ	**641**	**40.588**	**1.761**	**38.827**	**0,61**	**59.837**	**63.3**	**2,7**	**93,3**	**23.0**	**10,2**	**131**	**9.018**	**6**	**8.319**	**0,13**	**4.913**	**68.8**	**5,3**	**37,5**	**12,9**	**9,9**
2. Акмолинскій. кр. надѣльн.	413	11.647	620	11.027		8.508	28,2	1,5	20,6	18,8	8,0	166	4.233	8	3.337		4.416	25,5	5,4	26,6	4,7	10,0
владѣльч.	4	80	5	75		82	20,0	1,3	20,6	16,0	10,1	—	—	—	—		—	30,0	3,0	26,6	—	—
въ уѣздѣ	**417**	**11.727**	**625**	**11.102**	**0,06**	**8.590**	**28,1**	**1,5**	**20,6**	**18,8**	**8,0**	**166**	**4.233**	**8**	**3.337**	**0,02**	**4.416**	**25.5**	**5,4**	**26.6**	**4,7**	**10.0**
3. Атбасарскій. кр. надѣльн.	328	7.183	558	6.625		2.854	21,9	1,7	8,7	12,9	10,0	108	5.648	4	5.205		2.160	52,3	4,1	20,0	12,7	8,0
владѣльч.	183	6.185	311	5.874		3.678	33,8	1,7	21,1	19,9	10,0	53	2.136	2	1.876		1.431	40,3	4,9	27,0	8,2	8,0
въ уѣздѣ	**911**	**13.368**	**869**	**12.499**	**0,15**	**6.532**	**26.2**	**1.7**	**12.8**	**15.4**	**10.0**	**161**	**7.784**	**7**	**7.081**	**0,08**	**3.591**	**48.3**	**4.4**	**22.3**	**11,1**	**8.0**
4. Кокчетавскій. кр. надѣльн.	733	21.330	1.906	19.424		5.571	29,1	2,6	7,6	11,2	9,1	778	27.541	4	22.795		16.883	35,4	6,1	21,7	5,8	10,0
владѣльч.	8	182	6	176		96	22.8	0,7	12,0	30,3	10,0	49	1.161		985		764	23,7	3,6	15,6	6,6	11,0
въ уѣздѣ	**741**	**21.512**	**1.912**	**19.600**	**0,13**	**5.667**	**29.0**	**2.6**	**7,6**	**11,3**	**9,1**	**827**	**28 702**	**4**	**23.780**	**0,15**	**17.647**	**34,7**	**6,0**	**21.3**	**5,8**	**10,0**
5. Петропавловск. кр. надѣльн.	1.948	65.258	3.701	61.557		55.908	33,5	1,9	28,7	17,7	9,0	775	26.660	3	23.327		24.568	34.4	4,3	31,7	8,0	10,2
владѣльч.	270	8.613	297	8.316		7.749	31,9	1,1	28,7	29,0	9,5	120	4.200		3.792		2.736	35,0	3,4	22,8	10,3	10,0
въ уѣздѣ	**2.218**	**73 871**	**3.998**	**69.873**	**0,50**	**63.657**	**33,3**	**1.8**	**28.7**	**18.5**	**9.1**	**895**	**30.860**	**3**	**27.119**	**0,20**	**27.304**	**34 5**	**4,2**	**30.5**	**8.2**	**10.1**
Въ области.	**4.528**	**161.066**	**9.165**	**151.901**	**0,25**	**144.283**	**35,6**	**2,0**	**31,9**	**17.6**	**9.0**	**2.180**	**80.597**	**10**	**69.636**	**0,11**	**57.871**	**37.0**	**5,0**	**26.5**	**7.4**	**9.8**
кр. надѣльн.	3.793	125.081	7.898	117.183		115.506	33,0	2,1	30,5	15,8	9,0	1.908	69.185	9	59.313		51.065	36,3	5,2	26,8	7,0	9,8
владѣльч.	735	35.985	1.267	34.718		28.777	49,0	1,7	39,2	28,4	10.4	272	11.412	1	10.323		6.806	42,0	4,0	25,0	10,5	9,8
НИЖЕГОРОДСКАЯ.																						
1. Нижегородскій. кр. надѣльн.	514	26.522	720	25.802		22.359	51,6	1,4	43,5	36,8	8,7	1.328	39.432	13	26.418		66.134	29.7	9,8	49,8	3,0	9,6
владѣльч.	18	668	23	645		846	37,1	1,3	47,0	29,0	8,2	116	3.051	1	1.926		6.740	26,3	9,7	58,1	2,7	9,6
въ уѣздѣ	**532**	**27.190**	**743**	**26.447**	**0,19**	**23.205**	**51,1**	**1,4**	**43,6**	**36.6**	**8,7**	**1.444**	**42.483**	**14**	**28.344**	**0,21**	**72.874**	**29.4**	**9.8**	**50,5**	**3 0**	**9,6**
2. Ардатовскій. кр. надѣльн.	1.560	72.484	2.184	70.300		124.488	46,4	1,4	79,8	33,2	9,0	1.421	38.509	11	26.999		83.271	27,1	8,1	58,6	3,3	9,5
владѣльч.	275	13.420	440	12.980		18.370	48,8	1,6	66,8	30,5	9,0	423	14.974	3	11.546		33.459	35,4	8,1	79,1	4,4	9,9
въ уѣздѣ	**1.825**	**85.904**	**2.624**	**83.280**	**0,57**	**142.858**	**46,8**	**1,4**	**77,8**	**32,7**	**9,0**	**1.844**	**53.483**	**14**	**38.545**	**0,26**	**116.730**	**29,0**	**8,1**	**63.3**	**3.6**	**9.6**
3. Арзамасскій. кр. надѣльн.	2.523	129.935	3.785	126.150		122.870	51,5	1,5	48,7	34,3	8,8	1 884	55.013	16	38.245		80.258	29,2	8,9	42,6	3,3	9,7
владѣльч.	370	18.426	555	17.871		18.833	49,8	1,5	50,9	33,2	8,7	267	12.602	2	10.092		14 020	47.2	9,4	52,5	5,0	9,8
въ уѣздѣ	**2.893**	**148.361**	**4.340**	**144.021**	**1,06**	**141.703**	**51,3**	**1,5**	**49,0**	**34,2**	**8,8**	**2.151**	**67.615**	**19**	**48.337**	**0,36**	**94.278**	**31,4**	**9.0**	**43.8**	**3.5**	**9.7**
4. Балахнинскій. кр. надѣльн.	—	—	—	—		—	—	—	—	—	—	164	6.675	1	5.215		16.892	40,7	8,9	103,0	4,6	8,7
владѣльч.	13	195	20	175		488	15,0	1,5	37,5	9,8	8,8	12	421		309		684	35,1	9,3	57,0	3,8	10,0
въ уѣздѣ	**13**	**195**	**20**	**175**	**0,00**	**488**	**15,0**	**1,5**	**37,5**	**9,8**	**8.8**	**176**	**7.096**	**1**	**5.524**	**0,04**	**17.576**	**40,3**	**9.0**	**99.9**	**4,5**	**8,8**
5. Васильсурскій. кр. надѣльн.	1.164	58.666	2.095	56.571		63.671	50,4	1,8	54,7	28,0	9,2	1.600	51.360	13	37.440		81.360	32,1	8,7	57,1	3,7	9,7
владѣльч.	186	7.087	409	6.678		6.268	38,1	2,2	33,1	17,3	8,8	414	21.611	3	17.678		25.999	52,2	9,5	62,8	5,5	9.9
въ уѣздѣ	**1.350**	**65.753**	**2.504**	**63.249**	**0,50**	**69.939**	**48,7**	**1,8**	**48,8**	**26,3**	**9.2**	**2.014**	**72.971**	**17**	**55.118**	**0,41**	**107.359**	**36,2**	**8,9**	**53,3**	**4,2**	**9.7**
6. Горбатовскій. кр. надѣльн.	125	4.625	213	4.412		4.288	37,0	1,7	34,3	21,7	8,8	621	17.823	6	11.365		11.240	28,7	10,4	18,1	2,8	9,1
владѣльч.	23	1.270	55	1.215		1.640	55,2	2,4	71,3	23,1	8,4	40	1.324		912		2.572	33,1	10,3	64,3	3,2	9,6
въ уѣздѣ	**148**	**5.895**	**268**	**5.627**	**0,04**	**5.928**	**39,8**	**1,8**	**40,1**	**22,0**	**8.7**	**661**	**19.147**	**6**	**12.277**	**0,09**	**13.812**	**29.0**	**10,4**	**20,9**	**2,8**	**9.1**
7. Княгининскій. кр. надѣльн.	2.366	138.648	3.549	135.099		207.755	58,6	1,5	87,8	39,1	8,5	2.030	68.208	18	49.735		94.395	33,6	9,1	46,5	3,7	10,1
владѣльч.	503	23.440	704	22.736		19.718	46,6	1,4	39,2	33.3	8,8	880	33.680	8	24.968		41.800	38,5	8,9	47,5	3.9	9.9
въ уѣздѣ	**2 869**	**162.088**	**4.253**	**157.835**	**1,47**	**227.473**	**56.5**	**1,5**	**79,3**	**38,1**	**8,5**	**2.910**	**101.888**	**27**	**74.703**	**0,70**	**136.195**	**35.0**	**9.3**	**46.8**	**3,7**	**10.0**
8. Лукояновскій. кр. надѣльн.	7.728	348.533	15.456	333.077		371.717	45,1	2,0	48,1	22,6	8,5	4.364	161.904	30	130.920		194.614	37,1	7,1	44,6	5,2	9,4
владѣльч.	776	39.188	1.164	38.024		36.938	50,5	1,5	47,6	33,7	8,2	1.083	53.609	7	45.703		60.756	49,5	7,3	56,1	6,8	9,8
въ уѣздѣ	**8.504**	**387.721**	**16.620**	**371.101**	**1,93**	**408.655**	**45,6**	**2,0**	**48,1**	**23,4**	**8,5**	**5 447**	**215.513**	**38**	**176.623**	**0,91**	**255.370**	**39,6**	**7,1**	**46.8**	**5,5**	**9,5**
9. Макарьевскій. кр. надѣльн.	507	46.441	1.014	45.427		19.520	91,6	2,0	38,5	45,8	9,2	1.264	21.488	11	10.365		34.002	17,0	8,8	26,9	1,9	10,1
владѣльч.	48	739	82	657		1.920	15,4	1,7	40,0	9,0	8,6	91	2.748		1.883		3.667	30,2	9,5	40,3	3,2	10,1
въ уѣздѣ	**555**	**47.180**	**1.096**	**46.084**	**0,41**	**21.440**	**85,0**	**1,9**	**37,9**	**43,1**	**9,2**	**1.355**	**24.236**	**11**	**12.248**	**0,11**	**37.669**	**17,9**	**8,8**	**27,8**	**2,0**	**10,1**
10. Семеновскій. кр. надѣльн.	9	486	14	472		490	54,0	1,6	54,4	34.7	8,8	123	984		000		5.904	8,0	8,0	48,0	1,0	8,0
владѣльч.	1	40	2	38		48	39,6	1,7	48,2	20,0	8,6	—	—		—		—	—	—	—	—	—
въ уѣздѣ	**10**	**526**	**16**	**510**	**0,00**	**538**	**52.6**	**1,6**	**53,8**	**32,9**	**8.8**	**123**	**984**	**9**	**000**	**0,00**	**5.904**	**8,0**	**8,0**	**48.0**	**1,0**	**8.0**
11. Сергачскій. кр. надѣльн.	2.914	155.025	4.662	150.363		157.356	53,2	1,6	54,0	33,3	8,5	2.958	105.601	21	83.712		164.169	35,7	7,4	55,5	4,8	9,7
владѣльч.	575	31.338	978	30.360		34.903	54,5	1,7	60,7	32,0	8,8	1.256	60.916	10	50.471		82.142	48,5	8,3	65,4	5,8	9,9
въ уѣздѣ	**3.489**	**186.363**	**5.640**	**180.723**	**1,09**	**192.259**	**53,4**	**1,6**	**55,1**	**33.0**	**8,5**	**4.214**	**166.517**	**32**	**134.183**	**0,81**	**246.311**	**39,5**	**7,7**	**58,5**	**5,1**	**9,8**
Въ губерніи	**22.198**	**1.117.176**	**38.124**	**1.079.052**	**0,71**	**1.234.486**	**50,3**	**1,7**	**55,6**	**29,3**	**8.6**	**22.339**	**770.933**	**186**	**885.902**	**0,39**	**1.104.078**	**34,5**	**8,3**	**49,4**	**4,1**	**9,7**
кр. надѣльн.	19.410	981.365	33.692	947.673		1.094.514	50,6	1,7	56,4	29,1	8,6	17.757	566.997	146	420.414		832.239	31,9	8,3	46,9	3,9	9,6
владѣльч.	2.788	135.811	4.432	131.379		139.972	48,7	1,6	50,2	30,6	8,6	4.582	204.936	39	165.488		271.839	44,7	8,6	59,3	5,2	9.9

УѢЗДЫ. DISTRICTS.	Чечевица. Lentille.										
	Посѣвная площадь 1899 г. въ десят. L'aire cultivée en 1899, en dessiatines.	Собрано. Récolte.	Посѣяно. Ensemencement.	Остат. за посѣв. Produit net. Весь. Absolu.	Остат. за посѣв. Produit net. На 1 душу насел. Par habitant.	Собрано соломы. Récolte de la paille.	На казен. десят. Par dessiatine. Собрано. Récolte.	На казен. десят. Par dessiatine. Посѣяно. Ensemencement.	На казен. десят. Par dessiatine. Соломы. Paille	Урожай самъ. Rendement à.	Вѣсъ четв. въ пудахъ. Poids d'une tchetv. en pouds.
		Пудовъ. Pouds.									
1.	1.	2.	3.	4.	5.	6.	7.	8.	9.	10.	11.
АКМОЛИНСКАЯ.											
1. Омскій. кр. надѣльн.	6	36	18	18		144	6,0	3,0	24,0	2,0	10,0
владѣльч.	—	—	—	—		—	—	—	—	—	—
въ уѣздѣ	**6**	**36**	**18**	**18**	**0,00**	**144**	**6.0**	**3,0**	**24,0**	**2.0**	**10,0**
2. Акмолинскій. кр. надѣльн.	6	32	45	13		144	5,3	7,5	24,0	0,7	10,0
владѣльч.	—	—	—	—		—	—	—	—	—	—
въ уѣздѣ	**6**	**32**	**45**	**13**	**0,00**	**144**	**5,3**	**7,5**	**24,0**	**0,7**	**10.0**
3. Атбасарскій. кр. надѣльн.	—	—	—	—		—	—	—	—	—	—
владѣльч.	—	—	—	—		—	—	—	—	—	—
въ уѣздѣ	**6**	**884**	**257**	**627**	**0,01**	**1.967**	**15,5**	**4,5**	**34,5**	**3,4**	**10,0**
4. Кокчетавскій. кр. надѣльн.	57	884	257	627		1.967	15,5	4,5	34,5	3,4	10,0
владѣльч.	—	—	—	—		—	—	—	—	—	—
въ уѣздѣ	**57**	**884**	**257**	**627**	**0,01**	**1.967**	**15.5**	**4,5**	**34,5**	**3,4**	**10,0**
5. Петропавловск. кр. надѣльн.	11	385	33	352		495	35,0	3,0	45,0	11,7	10,0
владѣльч.	3	105	9	96		135	35,0	3,0	45,0	11,7	10,0
въ уѣздѣ	**14**	**490**	**42**	**448**	**0,00**	**630**	**35.0**	**3,0**	**45.0**	**11,7**	**10,0**
Въ области.	**83**	**1.442**	**362**	**1.080**	**0.00**	**2.885**	**17,4**	**4,3**	**34,8**	**4.0**	**10.0**
кр. надѣльн.	80	1.337	353	984		2.750	16,7	4,4	34,4	3,8	10,0
владѣльч.	3	105	9	96		135	35,0	3,0	45,0	11,7	10,0
	2.207	58.265	20.967	37.298		66.499	26,4	9,5	25,6	2,8	9,6
	477	19.271	4.532	14.739		19.175	40,4	9,5	40,2	4,3	9,7
	2.684	**77.536**	**25.499**	**52.037**	**0,38**	**85.674**	**28.9**	**9,5**	**31,9**	**3,0**	**9,7**
	4.076	124.726	35.869	88.857		165.486	30,6	8,8	40,6	3,5	9,7
	928	30.810	7.795	23.015		47.050	33,2	8,4	50,7	3,9	9,6
	5.004	**155.536**	**43.664**	**111.872**	**0,76**	**212.536**	**31.1**	**8.7**	**42,5**	**3.5**	**9.7**
	6.475	181.300	63.455	117.845		224.035	28,0	9,8	34,6	2,9	9,6
	906	40.136	8.154	31.982		42.673	44,3	9,0	47,1	4,9	9,2
	7.381	**221.436**	**71.609**	**149.827**	**1,10**	**266.708**	**30,0**	**9,7**	**36,1**	**3,1**	**9,5**
	—	—	—	—		—	—	—	—	—	—
	—	—	—	—		—	—	—	—	—	—
	—	—	—	—	—	—	—	—	—	—	—
	1.634	59.214	14.933	44.281		49.837	36,3	9,2	30,5	4,0	10,2
	259	13.313	2.383	10.930		14.645	51,4	9,2	56,7	5,6	9,6
	1.893	**72.527**	**17.316**	**55 211**	**0,42**	**64.482**	**38.3**	**9.2**	**34,1**	**4.2**	**10.1**
	187	12.492	2,281	10.211		8.228	66,8	12,2	44,0	5,5	9,8
	31	1.659	319	1.340		3.255	53,5	10.3	105,0	5.2	9.3
	218	**14.151**	**2.600**	**11.551**	**0.08**	**11.483**	**64.9**	**11,9**	**52.7**	**5,4**	**9.7**
	5.066	161.099	51.167	109.932		185.416	31,8	10,1	36,6	3.1	9,9
	2.121	50.904	18.029	32.875		67.448	24,0	8,5	31,8	2,8	9,7
	7.187	**212.003**	**69.196**	**142.807**	**1,33**	**252.864**	**29.5**	**9.6**	**35.2**	**3,1**	**9.9**
	14.583	528.821	126.872	401.949		533.738	36,4	8.7	36,6	4,2	10,1
	1.160	50.808	2.396	41.412		61.944	43.8	8,1	53,4	5.4	9,8
	15.743	**579.629**	**136.268**	**443.361**	**2,31**	**595.682**	**36.8**	**8.7**	**37.8**	**4,3**	**10.1**
	138	3.574	1.214	2.360		4.927	25,9	8,8	35,7	2,9	8,5
	23	543	196	347		1.196	23,6	8,5	52,0	2,8	8,5
	161	**4.117**	**1.410**	**2.707**	**0,02**	**6.123**	**25.6**	**8.8**	**38.0**	**2,9**	**8.5**
	—	—	—	—		—	—	—	—	—	—
	—	—	—	—		—	—	—	—	—	—
	—	—	—	—	—	—	—	—	—	—	—
	4.139	188.325	33.940	154.385		188.738	45,5	8.2	45,6	5,5	9,5
	812	37.839	7.146	30.693		39.220	46,6	8,8	48,3	5.3	9,8
	4.951	**226.164**	**41.086**	**185.078**	**1,11**	**227.958**	**45,7**	**8.3**	**46.0**	**5,5**	**9.5**
	45.222	1.563.099	408.648	1.154.451	**0,76**	1.723.510	**84.6**	**9.0**	**38.1**	**3.8**	**9.8**
	38.505	1.317.816	350.698	967.118		1.426.904	34,2	9,1	37,1	3,8	9,8
	6.717	245.283	57.950	187.333		296.606	36,5	8.6	44,2	4,2	9,6

УѢЗДЫ. DISTRICTS.	Картофель. Pommes de terre.									Ленъ. Lin.									
	Посѣвная площадь 1899 г. въ десят. L'aire cultivée en 1899 en dessiatines.	Собрано. Récolte.	Посѣяно. Ensemencement.	Остат. за посѣв. Produit net.		На казен. десят. Par dessiatine.		Урожай сам. Rendement à.	Вѣсъ четв. въ пудахъ. Poids d'une tchetv. en pouds.	Посѣвная площадь 1899 г. въ десят. L'aire cultivée en 1899 en dessiatines.	Собрано. Récolte.	Посѣяно. Ensemencement.	Остатокъ. Produit net.	Собрано волокна. Quantité de filaments.	На казен. десятину. Par dessiatine.			Урожай сам. Rendement à.	Вѣсъ четв. въ пудахъ. Poids d'une tchetv. en pouds.
				Весь. Absolu.	На 1 душу насел. Par habitant.	Собрано. Récolte.	Посѣяно. Ensemencement.								Собрано. Récolte.	Посѣяно. Ensemencement.	Волокна. Filaments.		
		П у д о в ъ.		P o u d s.						П у д о в ъ.			P o u d s.						
1.	2.	3.	4.	5.	6.	7.	8.	9.	10.	1.	2.	3.	4.	5.	6.	7.	8.	9.	10.
АКМОЛИНСКАЯ.																			
1. Омскій. кр. надѣльн.	505	168.923	23.786	145.137		334,5	47,1	7,1	8,0	282	7.304	790	6.514	4.653	25,9	2,8	16,5	9,2	10,0
1. Омскій. владѣльч.	12	4.590	581	4.009		382,5	48,4	7,9	8,0	120	3.540	528	3.012	1.644	29,5	4,4	13,7	6,7	12,0
въ уѣздѣ	**517**	**173.513**	**24.367**	**149 146**	**2,36**	**335,6**	**47,1**	**7,1**	**8,0**	**402**	**10.844**	**1.318**	**9.526**	**6.297**	**27,0**	**3,3**	**15,7**	**8,2**	**10,6**
2. Акмолинскій. кр. надѣльн.	348	79.414	18.514	60.900		228,2	53,2	4,3	9,0	268	9.702	1.635	8.067	11.336	36,2	6,1	42,3	5,9	8,9
2. Акмолинскій. владѣльч.	—	—	—	—		—	—	—	—	—	—	—	—	—	—	—	—	—	—
въ уѣздѣ	**348**	**79.414**	**18.514**	**60.900**	**0,34**	**228,2**	**53.2**	**4,3**	**9,0**	**268**	**9.702**	**1.635**	**8.067**	**11.336**	**36.2**	**6,1**	**42.3**	**5,9**	**8.9**
3. Атбасарскій. кр. надѣльн.	172	42.622	12.298	30.324		247,8	71,5	3,5	8,8	240	7.632	840	6.792	2.904	31.8	3,5	12,1	9,1	8,0
3. Атбасарскій. владѣльч.	71	26.384	5.204	21.180		371,6	73,3	5,1	8,0	120	3.564	396	3.168	1.284	29,7	3,3	10,7	9,0	11,0
въ уѣздѣ	**243**	**69.006**	**17.502**	**51.504**	**0,61**	**284.0**	**72,0**	**3,9**	**8,5**	**360**	**11.196**	**1.236**	**9.960**	**4.188**	**31,1**	**3.4**	**11.6**	**9.1**	**8,8**
4. Кокчетавскій. кр. надѣльн.	1.139	226.092	60.709	165.383		198,5	53,3	3,7	8,8	982	31.129	4.124	27.005	23.372	31,7	4,2	23,8	7,5	8,0
4. Кокчетавскій. владѣльч.	116	20.671	7.644	13.027		178,2	65,9	2,7	8,0	34	1.149	153	996	1.003	33.8	4,5	29,5	7,5	10,2
въ уѣздѣ	**1.255**	**246.763**	**68.353**	**178.410**	**1,14**	**196,6**	**54,5**	**3.6**	**8,7**	**1.016**	**32.278**	**4.277**	**28.001**	**24.375**	**31.8**	**4,2**	**23.9**	**7.5**	**8,1**
5. Петропавловск. кр. надѣльн.	1.809	568.931	87.013	481.918		314,5	48,1	6,5	9,2	1.132	31.017	4.528	26.489	16.980	27,4	4.0	15,0	6,9	9.4
5. Петропавловск. владѣльч.	169	47.421	11.070	36.351		280,6	65,5	4,3	8,0	80	2.592	360	2.232	2.992	32,4	4,5	37,4	7,2	7,5
въ уѣздѣ	**1.978**	**616.352**	**98.083**	**518.269**	**3,75**	**311,1**	**49.6**	**6.3**	**9.1**	**1.212**	**33.609**	**4.888**	**28.721**	**19.972**	**27.7**	**4,0**	**16.5**	**6.9**	**9,2**
Въ области.	**4.341**	**1.185.048**	**226.819**	**958.229**	**1,55**	**273,0**	**52,3**	**5,2**	**8,8**	**3.258**	**97.629**	**13.356**	**84.275**	**66.168**	**30.0**	**4.1**	**20,3**	**7,3**	**8.8**
кр. надѣльн.	3.973	1.085.982	202.320	883.662		273,3	50,9	5,4	8,9	2.904	86.784	11.952	74.867	59.245	29,9	4,1	20,4	7,3	8,7
владѣльч.	368	99.066	24.499	74.567		269,2	66,6	4,0	8,0	354	10.845	1.437	9.408	6.923	30,6	4,1	19.6	7,5	10,1
НИЖЕГОРОДСКАЯ.																			
1. Нижегородскій. кр. надѣльн.	3.258	1.429.936	264.224	1.165.712		438,9	81,1	5,4	9,0	2.388	35.581	19.682	15.899	44.581	14,9	8,2	14,9	1,8	8,3
1. Нижегородскій. владѣльч.	202	85.991	14.079	71.912		425,7	69,7	6,1	8,8	47	1.330	465	865	940	28,3	9,9	20,0	2,9	8,5
въ уѣздѣ	**3.460**	**1.515.927**	**278.303**	**1.237.624**	**9,13**	**438,1**	**80,4**	**5,4**	**9,0**	**2.435**	**36.911**	**20.147**	**16.764**	**45.521**	**15.2**	**8,3**	**18,7**	**1,8**	**8,3**
2. Ардатовскій. кр. надѣльн.	4.530	2.263.188	454.812	1.808.376		499,6	100,4	5,0	9,4	1.830	27.267	14.278	12.993	22.875	14,9	7,8	12,5	1,9	8,9
2. Ардатовскій. владѣльч.	449	223.827	36.728	187.099		498,5	81,8	6,1	9,2	140	2.632	1.246	1.386	2.380	18,8	8,9	17,0	2,1	8,9
въ уѣздѣ	**4.979**	**2.487.015**	**491.540**	**1.995.475**	**13,65**	**499,5**	**98,7**	**5,1**	**9,4**	**1.970**	**29.899**	**15.520**	**14.379**	**25.255**	**15,2**	**7.9**	**12,8**	**1,9**	**8,9**
3. Арзамасскій. кр. надѣльн.	3.513	1.567.501	338.653	1.228.848		446,2	96,4	4,6	8,9	2.283	39.268	15.068	24.200	31.734	17,2	6,6	13.9	2,6	8,2
3. Арзамасскій. владѣльч.	582	284.714	51.332	233.382		489,2	88,2	5,5	8,8	113	5.017	1.028	3.989	2.373	44,4	9,1	21,0	4,9	10,0
въ уѣздѣ	**4.095**	**1.852.215**	**389.985**	**1.462.230**	**10,78**	**452,3**	**95.2**	**4,7**	**8,9**	**2.396**	**44.285**	**16.096**	**28.189**	**34.107**	**18,5**	**6,7**	**14,2**	**2,8**	**8,4**
4. Балахнинскій. кр. надѣльн.	2.885	1.197.564	219.837	977.727		415,1	76,2	5,4	8,9	4.179	100.296	32.596	67.700	63.521	24,0	7,8	15,2	3,1	8,6
4. Балахнинскій. владѣльч.	55	12.331	3.350	8.981		224,2	60,9	3,7	8,0	76	1.163	471	692	1.596	15,3	6,2	21,0	2,5	8,9
въ уѣздѣ	**2.940**	**1.209.895**	**223.187**	**986.708**	**7,23**	**411,5**	**75,9**	**5,4**	**8,9**	**4.255**	**101.459**	**33.067**	**68.392**	**65.117**	**23,8**	**7,8**	**15,3**	**3,1**	**8,6**
5. Васильсурскій. кр. надѣльн.	942	373.220	65.846	307.374		396,2	69,9	5,7	9,1	3.684	47.892	26.892	20.999	46.418	13,0	7,3	12,6	1,8	9,3
5. Васильсурскій. владѣльч.	84	38.380	7.686	30.694		456,9	91,5	5,0	9,6	289	5.780	2.110	3.670	8 670	20,0	7,3	30.0	2,7	9,0
въ уѣздѣ	**1.026**	**411.600**	**73.532**	**338.068**	**2,55**	**401,2**	**72,6**	**5,6**	**9,1**	**3.973**	**53.672**	**29.003**	**24.669**	**55.088**	**13,6**	**7,3**	**13.9**	**1,9**	**9,3**
6. Горбатовскій. кр. надѣльн.	2.273	970.344	194 114	776.230		426,9	85,4	5,0	9,4	1.323	26.989	11.629	15.347	26.460	20,4	8,8	20,0	2,3	8,2
6. Горбатовскій. владѣльч.	187	82.597	15.802	66.795		441,8	84,5	5,2	8,7	234	4.610	2.340	2.270	5.827	19,7	10,0	24,9	2,0	8,0
въ уѣздѣ	**2.460**	**1.052.941**	**209.916**	**843.025**	**6,11**	**428,0**	**85,3**	**5,0**	**9,3**	**1.537**	**31.599**	**13.969**	**17.617**	**32.287**	**20,3**	**9,0**	**20.7**	**2,3**	**8.2**
7. Княгининскій. кр. надѣльн.	759	266.561	52.523	214.038		351,2	69,2	5,1	8,3	2.564	44.614	18.200	26.410	43.075	17,4	7,1	16,8	2,5	8,6
7. Княгининскій. владѣльч.	112	40.219	7.459	32.760		359,1	66,6	5,4	8,3	292	5.022	2.278	2.744	7.300	17.2	7.8	25,0	2,2	8,0
въ уѣздѣ	**871**	**306.780**	**59.982**	**246.798**	**2,30**	**352,4**	**68,9**	**5,1**	**8,3**	**2.856**	**49.636**	**20.482**	**29.154**	**50.375**	**17.4**	**7,2**	**17.6**	**2.4**	**8,5**
8. Лукояновскій. кр. надѣльн.	3.992	3.156.874	531.734	2.625.140		790,8	133,2	5,9	8,8	2.130	37.275	16.827	20.448	30.672	17,5	7,9	14.4	2,2	8,2
8. Лукояновскій. владѣльч.	980	444.824	71.148	373.676		453,8	72,6	6,3	8,9	77	1.933	532	1.409	847	25,1	6,8	11,0	3,7	9.5
въ уѣздѣ	**4.972**	**3.601.698**	**602.882**	**2.998.816**	**15,63**	**724,4**	**121,3**	**6,0**	**8.8**	**2.207**	**39.208**	**17.359**	**21.857**	**31.519**	**17,8**	**7,9**	**14,3**	**2,3**	**8.4**
9. Макарьевскій. кр. надѣльн.	2.842	856.295	165.689	690.606		301,3	58,3	5,2	8,3	2,976	42.557	25.292	17.261	26.784	14,3	8,5	9,0	1,7	8,9
9. Макарьевскій. владѣльч.	38	15.010	3.203	11.807		395,0	84,3	4,7	8,5	89	1.202	659	543	837	13,5	7,4	9.4	1,8	8,5
въ уѣздѣ	**2.880**	**871.305**	**168.892**	**702.413**	**6,21**	**302,5**	**58.6**	**5,2**	**8,3**	**3.065**	**43.759**	**25.951**	**17.804**	**27.621**	**14,3**	**8,4**	**9,0**	**1,7**	**8,9**
10. Семеновскій. кр. надѣльн.	3.423	1.073.453	206.065	867.388		313,6	60,2	5,2	8,4	8.195	80.311	48.351	31.960	60.643	9,8	5,9	7.4	1,7	8,1
10. Семеновскій. владѣльч.	41	11.218	2.542	8.676		273,6	62,0	4,0	8,1	95	644	325	319	351	9.9	5,0	5,4	2,0	8.1
въ уѣздѣ	**3.464**	**1.084.671**	**208.607**	**876.064**	**7,94**	**313'1**	**60,2**	**5.2**	**8,4**	**8.260**	**80.955**	**48.676**	**32.279**	**60.994**	**9.8**	**5,9**	**7,4**	**1,7**	**8,1**
11. Сергачскій. кр. надѣльн.	1.143	655.853	91.326	564.527		573,8	79,9	7,2	8,5	1.381	29.277	10.277	19.058	24.444	21,2	7.4	17,7	2,9	8,5
11. Сергачскій. владѣльч.	256	177.946	21.069	156.877		695,1	82,3	8,4	8,2	46	975	285	690	690	21,2	6,2	15,0	3,4	8,7
въ уѣздѣ	**1.399**	**833.799**	**112.395**	**721.404**	**4,33**	**595,6**	**81,0**	**7,4**	**8.4**	**1.427**	**30.252**	**10.562**	**19.748**	**25.134**	**21.2**	**7.4**	**17.6**	**2,9**	**8.5**
Въ губерніи.	**32.546**	**15.227.846**	**2.819.221**	**12.408.625**	**8.20**	**467,9**	**86,6**	**5,4**	**8.9**	**35.401**	**541.635**	**250.782**	**290.852**	**453.018**	**15,7**	**7,3**	**13,2**	**2.2**	**8.5**
кр. надѣльн.	29.560	13.810.789	2.584.823	11.225.966		467,2	87,5	5,3	8,9	32.933	511.327	239.054	272.275	421.207	15,5	7,3	12,8	2,1	8,5
владѣльч.	2.986	1.417.057	234.398	1.182.659		474,6	78,5	6,0	8,7	1.468	30.308	11.733	18.577	31.811	20,6	8,0	21,7	2,6	9,0

УѢЗДЫ. DISTRICTS.	Конопля. Chanvre.								
	Посѣвная площадь 1899 г. въ десят. L'aire cultiv e en 1899 en dessiatines.	Собрано. Récolte.	Посѣяно. Ensemencement.	Остатокъ. Produit net.	Собрано волокна. Quantité de filaments.	На казен. десятину. Par dessiatine.			Урожай сам. Rendement à.	Вѣсъ четв. въ пудахъ. Poids d'une tchetv. en pouds.
						Собрано. Récolte.	Посѣяно. Ensemencement.	Волокна. Filaments.		
		П у д о в ъ.			P o u d s.					
1.	1.	2.	3.	4.	5.	6.	7.	8.	9.	10.
АКМОЛИНСКАЯ.										
1. Омскій. кр. надѣльн.	113	4.384	746	3.638	2.045	38,8	6,6	18,1	5,9	6,0
1. Омскій. владѣльч.	2	95	14	81	48	47.5	6,8	23,8	6,8	6,0
въ уѣздѣ	**115**	**4 479**	**760**	**3.719**	**2.093**	**38.9**	**6.6**	**18,2**	**5,9**	**6,0**
2. Акмолинскій. кр. надѣльн.	85	1.284	706	578	2.584	15,1	8,3	30,4	1,8	6,3
2. Акмолинскій. владѣльч.	—	—	—	—	—	—	—	—	—	—
въ уѣздѣ	**85**	**1.284**	**706**	**578**	**2.584**	**15.1**	**8,3**	**30,4**	**1,8**	**6.3**
3. Атбасарскій. кр. надѣльн.	44	766	365	401	392	17,4	8,3	8,9	2.1	6,0
3. Атбасарскій. владѣльч.	48	1.838	394	1.444	1.406	38,3	8,2	29,3	4.7	6,6
въ уѣздѣ	**92**	**2.604**	**759**	**1.845**	**1.798**	**28.3**	**8.3**	**19.5**	**3.4**	**6.4**
4. Кокчетавскій. кр. надѣльн.	845	39.631	8.281	31.350	14.450	46.9	9,8	17,1	4,8	6,0
4. Кокчетавскій. владѣльч.	114	3.249	912	2 337	2.565	28,5	8,0	22,5	3,6	6,6
въ уѣздѣ	**959**	**42.880**	**9.193**	**33.687**	**17 015**	**44.7**	**9,6**	**17,7**	**4.7**	**6.0**
5. Петропавловск. кр. надѣльн.	678	24.611	6.305	18 306	17.086	36,3	9,3	25,2	3.9	7,3
5. Петропавловск. владѣльч.	92	3.505	644	2.861	1.113	38,1	7,0	12,1	5.4	7.2
въ уѣздѣ	**770**	**28.116**	**6.949**	**21.167**	**18.199**	**36.5**	**9.0**	**23.6**	**4.0**	**7,3**
Въ области.	**2.021**	**79.363**	**18.367**	**60.996**	**41.689**	**39.3**	**9.1**	**20.6**	**4.3**	**6.4**
кр. надѣльн.	1.765	70.676	16.403	54.273	36.557	40.0	9,3	20.7	4,0	6.0
владѣльч.	256	8.687	1.964	6.723	5.132	33,9	7,7	20.0	4,4	6,8
НИЖЕГОРОДСКАЯ.										
1. Нижегородскій. кр. надѣльн.	532	13.460	3.724	9.736	11.012	25,3	7,0	20,7	3,6	5,8
1. Нижегородскій. владѣльч.	1	38	8	30	40	37,5	7,5	40,0	4,8	6,0
въ уѣздѣ	**533**	**13.498**	**3.732**	**9.766**	**11.052**	**25.3**	**7.0**	**20,7**	**3.6**	**5.8**
2. Ардатовскій. кр. надѣльн.	2.693	76.212	20.198	56.014	50.090	28,3	7,5	18,6	3,8	6,2
2. Ардатовскій. владѣльч.	45	1.620	293	1.327	918	36.0	6,5	20,4	5.5	6,6
въ уѣздѣ	**2.738**	**77.832**	**20.491**	**57.341**	**51 008**	**28.4**	**7,5**	**18.6**	**3.8**	**6.2**
3. Арзамасскій. кр. надѣльн.	2.848	82.307	20.221	62.086	47.562	28,9	7,1	16,7	4,7	6,2
3. Арзамасскій. владѣльч.	58	2.274	441	1.833	1 810	39.2	7,6	31,2	5,2	6.2
въ уѣздѣ	**2.806**	**84.581**	**20.662**	**63.919**	**49.372**	**29.1**	**7,1**	**17.0**	**4,1**	**6,2**
4. Балахнинскій. кр. надѣльн.	—	—	—	—	—	—	—	—	—	—
4. Балахнинскій. владѣльч.	—	—	—	—	—	—	—	—	—	—
въ уѣздѣ	—	—	—	—	—	—	—	—	—	—
5. Васильсурскій. кр. надѣльн.	243	9.040	2.430	6.610	6.245	37.2	10,0	25,7	3,7	6,2
5. Васильсурскій. владѣльч.	13	697	170	527	780	53,6	13,0	60,0	4,1	6,7
въ уѣздѣ	**256**	**9.737**	**2.600**	**7.137**	**7.025**	**36.6**	**10.2**	**23.5**	**3.6**	**6,2**
6. Горбатовскій. кр. надѣльн.	430	15.996	4.300	11.696	12.040	37,2	10,0	28,0	3,7	6,3
6. Горбатовскій. владѣльч.	3	123	24	99	102	41,1	8,1	34,0	5,1	6,4
въ уѣздѣ	**433**	**16.119**	**4.324**	**11.795**	**12.142**	**37.2**	**10.0**	**28.0**	**3,7**	**6,3**
7. Княгининскій. кр. надѣльн.	587	23.725	5.577	18.148	20.428	40.4	9,5	34,8	4,3	7,2
7. Княгининскій. владѣльч.	23	844	173	671	782	36,7	7,5	34,0	4,9	7,0
въ уѣздѣ	**610**	**24.569**	**5.750**	**18.819**	**21.210**	**40.2**	**9.4**	**34.8**	**4.3**	**7,2**
8. Лукояновскій. кр. надѣльн.	4.006	140.210	45.268	94.942	75.313	35,0	11,3	18,8	3,1	6,1
8. Лукояновскій. владѣльч.	140	6.062	910	5.152	2.562	43,3	6,5	18,3	6,7	6,4
въ уѣздѣ	**4.146**	**146.272**	**46.178**	**100.094**	**77.875**	**35.3**	**11.1**	**18,8**	**3.2**	**6.1**
9. Макарьевскій. кр. надѣльн.	67	938	536	402	1.813	14,0	8,0	27,0	1,8	6,5
9. Макарьевскій. владѣльч.	—	—	—	—	—	—	—	—	—	—
въ уѣздѣ	**67**	**938**	**536**	**402**	**1.813**	**14.0**	**8,0**	**27.0**	**1.8**	**6.5**
10. Семеновскій. кр. надѣльн.	—	—	—	—	—	—	—	—	—	—
10. Семеновскій. владѣльч.	—	—	—	—	—	—	—	—	—	—
въ уѣздѣ	—	—	—	—	—	—	—	—	—	—
11. Сергачскій. кр. надѣльн.	2.241	73.281	16.359	56.922	56.473	32,7	7,3	25,2	4,5	6,7
11. Сергачскій. владѣльч.	99	3.762	693	3.069	2.822	38,0	7,0	28,5	5,4	6,3
въ уѣздѣ	**2 340**	**77.043**	**17.052**	**59.991**	**59.295**	**32.9**	**7.4**	**25.3**	**4.5**	**6,7**
Въ губерніи.	**14.029**	**450.589**	**121.325**	**329.264**	**290.792**	**32.1**	**8,6**	**20,7**	**3.7**	**6,3**
кр. надѣльн.	13.647	435.169	118.613	316.556	280.976	31,9	8,5	20,6	3,8	6,3
владѣльч.	382	15.420	2.712	12.708	9.816	40,4	7,1	25,7	5,7	6,4

УѢЗДЫ. DISTRICTS.	Яровая рожь. Seigle de printemps.											Яровая пшеница. Froment de printemps.										
	Посѣвная площадь 1899 г. въ десят. L'aire cultivée en 1899, en dessiatines.	Собрано. Récolte.	Посѣяно. Ensemencement.	Остат. за посѣв. Produit net. Весь. Absolu.	Остат. за посѣв. Produit net. На 1 душу насел. Par habitant.	Собрано соломы. Récolte de la paille.	На каз. десятину. Par dessiatine. Собрано. Récolte.	На каз. десятину. Par dessiatine. Посѣяно. Ensemencement.	На каз. десятину. Par dessiatine. Соломы. Paille.	Урожай самъ. Rendement à.	Вѣсъ четв. въ пудахъ. Poids d'une tchetv. en pouds.	Посѣвная площадь 1899 г. въ десят. L'aire cultivée en 1899, en dessiatines.	Собрано. Récolte.	Посѣяно. Ensemencement.	Ост. за посѣв. Produit net. Весь. Absolu.	Ост. за посѣв. Produit net. На 1 душу насел. Par habitant.	Собрано соломы. Récolte de la paille.	На каз. десятину. Par dessiatine. Собрано. Récolte.	На каз. десятину. Par dessiatine. Посѣяно. Ensemencement.	На каз. десятину. Par dessiatine. Соломы. Paille.	Урожай самъ. Rendement à.	Вѣсъ четв. въ пудахъ. Poids d'une tchetv. en pouds.
	Пудовъ. Pounds.											Пудовъ. Pounds.										
1.	2.	3.	4.	5.	6.	7.	8.	9.	10.	11.	12.	1.	2.	3.	4.	5.	6.	7.	8.	9.	10.	11.
ВОРОНЕЖСКАЯ.																						
1. Воронежскій. кр. надѣльн.	—	—	—			—	—	—	—	—		1.843	110.580	16.213	94.362		118.074	60,0	8,8	64,5	6,9	9,0
владѣльч.	—	—	—			—	—	—	—	—		343	27.063	3.396	23.667		29.567	78,9	9,9	86,2	8,0	9,8
въ уѣздѣ	—	—	—		—	—	—	—	—	—		**2.186**	**137.643**	**19.614**	**118.029**	**0,60**	**147.641**	**63,0**	**9,0**	**67,5**	**7,0**	**9,1**
2. Бирюченскій. кр. надѣльн.	—	—	—	—		—	—	—	—	—		19.465	443.802	179.078	264.724		696.847	22,8	9,2	35,8	2,5	8,8
владѣльч.	4	146	32	114		93	36,5	7,9	23,2	4,6	9,8	10.401	301.629	91.529	210.100		395.238	29,0	8,8	38,0	3,3	9,3
въ уѣздѣ	**4**	**146**	**32**	**114**	**0,00**	**93**	**36.5**	**7,9**	**23,7**	**4,6**	**9.8**	**29.866**	**745.431**	**270.607**	**474.824**	**2,41**	**1.092.085**	**25,0**	**9,1**	**36,7**	**2,8**	**9.0**
3. Бобровскій. кр. надѣльн.	—	—	—	—		—	—	—	—	—		22.919	1.322.426	194.818	1.127.614		1.356.805	57,7	8,5	59,2	6,8	9,8
владѣльч.	50	3.110	430	2.680		2.860	62,2	8,6	57,2	7,2	9,6	15.959	1.077.233	146.823	930.410		1.058.082	67,5	9,2	66,3	7,4	9,8
въ уѣздѣ	**50**	**3.110**	**430**	**2.680**	**0,01**	**2.860**	**62.2**	**8.6**	**57,2**	**7.2**	**9.6**	**38.878**	**2.399.659**	**341.639**	**2.058.024**	**7,00**	**2.414.887**	**61,0**	**8,8**	**62,1**	**7,0**	**9,8**
4. Богучарскій. кр. надѣльн.	—	—	—	—		—	—	—	—	—		114.574	4.113.207	836.397	3.276.817		5.190.202	35,9	7,3	45,3	4,9	9,8
владѣльч.	110	2.607	979	1.628		4.125	23,7	8,9	37,5	2,7	9,2	14.016	539.616	93.907	445.709		562.042	38,5	6,7	40,1	5,7	9,7
въ уѣздѣ	**110**	**2.607**	**979**	**1.628**	**0,01**	**4.125**	**23.7**	**8,9**	**37,5**	**2.7**	**9,2**	**128.590**	**4.652.823**	**930.297**	**3.722.526**	**11,67**	**5.752.244**	**36.2**	**7,2**	**44,7**	**5,0**	**9,8**
5. Валуйскій. кр. надѣльн.	—	—	—	—		—	—	—	—	—		57.024	1.037.837	461.809	575.943		1.305.850	18,2	8,1	22,9	2,2	9,6
владѣльч.	5	196	40	156		380	39,2	8,0	75,9	4,9	9,2	21.652	599.760	168.888	430.874		820.611	27,7	7,8	37,9	3,6	9,8
въ уѣздѣ	**5**	**196**	**40**	**156**	**0,00**	**380**	**39.2**	**8,0**	**75,9**	**4,9**	**9,2**	**78.676**	**1.637.597**	**630.789**	**1.006.817**	**5,28**	**2.126.461**	**20.8**	**8.0**	**27.0**	**2.6**	**9,6**
6. Задонскій. кр. надѣльн.	—	—	—	—		—	—	—	—	—	—	—	—	—	—		—	—	—	—	—	—
владѣльч.	—	—	—	—		—	—	—	—	—	—	37	2.979	329	2.657		2.590	80,5	8,7	70,0	9,3	9,2
въ уѣздѣ	—	—	—	—	—	—	—	—	—	—	—	**37**	**2.979**	**329**	**2.657**	**0,02**	**2.590**	**80.5**	**8.7**	**70.0**	**9,3**	**9,2**
7. Землянскій. кр. надѣльн.	—	—	—	—		—	—	—	—	—	—	—	—	—	—		—	—	—	—	—	—
владѣльч.	22	1.016	191	825		1.074	46,2	8,7	48,8	5,3	8,8	352	20.803	3.344	17.459		25.626	59,1	9,5	72,8	6,2	9,8
въ уѣздѣ	**22**	**1.016**	**191**	**825**	**0,00**	**1.074**	**46,2**	**8,7**	**48.8**	**5,3**	**8.8**	**352**	**20.803**	**3.344**	**17.459**	**0,08**	**25.626**	**59,1**	**9,5**	**72,8**	**6,2**	**9,8**
8. Коротоякскій. кр. надѣльн.	—	—	—	—		—	—	—	—	—	—	3.061	148.152	29.692	118.460		205.005	48,4	9,7	67,3	5,0	9,6
владѣльч.	—	—	—	—		—	—	—	—	—	—	274	13.508	2.603	10.905		13.947	49,3	9,5	50,9	5,2	9,8
въ уѣздѣ	—	—	—	—	—	—	—	—	—	—	—	**3.335**	**161.660**	**32.295**	**129.365**	**0,84**	**218.952**	**48.5**	**9,7**	**65.7**	**5,0**	**9.6**
9. Нижнедѣвицкій. кр. надѣльн.	—	—	—	—		—	—	—	—	—	—	316	23.131	2.813	20.319		24.648	73,2	8,9	78,0	8,2	10,0
владѣльч.	—	—	—	—		—	—	—	—	—	—	193	11.271	1.793	9.476		9.959	58,4	9,3	51,6	6,3	9,8
въ уѣздѣ	—	—	—	—	—	—	—	—	—	—	—	**509**	**34.402**	**4.607**	**29.795**	**0,17**	**34.607**	**67,5**	**9,1**	**68.0**	**7.5**	**9,9**
10. Новохоперск. кр. надѣльн.	—	—	—	—		—	—	—	—	—	—	8.273	685.832	74.457	611.375		565.873	82,9	9,0	68,4	9,2	9,6
владѣльч.	13	1.274	118	1.156		1.096	98,0	9,1	84,3	10,8	10,0	9.367	712.829	79.626	633.209		595.741	76,1	8,5	63,6	9.0	9,8
въ уѣздѣ	**13**	**1.274**	**118**	**1.156**	**0,01**	**1.096**	**98.0**	**9,1**	**84.3**	**10.8**	**10,0**	**17.640**	**1.398.661**	**154.077**	**1.244.584**	**6,35**	**1.161.614**	**79.3**	**8,7**	**65.9**	**9,1**	**9.7**
11. Острогожскій. кр. надѣльн.	24	1.039	216	823		878	43,3	9,0	36,6	4,8	9,9	63.941	1.579.343	530.711	1.048.633		2.308.270	24,7	8,3	36,1	3,0	9,8
владѣльч.	8	450	68	382		348	56,2	8,5	43,5	6,6	9,8	19.300	661.990	156.339	505.660		839.550	34,3	8,1	43,5	4,2	9,9
въ уѣздѣ	**32**	**1.489**	**284**	**1.205**	**0,00**	**1.226**	**46,5**	**8,9**	**38.3**	**5,2**	**9.9**	**83.241**	**2.241.333**	**687.050**	**1.554.293**	**5,92**	**3.147.820**	**26 9**	**8,3**	**37.8**	**3,3**	**9.8**
12. Павловскій. кр. надѣльн.	—	—	—	—		—	—	—	—	—	—	13.894	551.592	113.981	437.661		690 532	39,7	8,2	49,7	4,8	9,8
владѣльч.	2	100	20	80		100	50,0	10,0	50,0	5,0	10,0	4.895	214.891	39.102	175.731		216.359	33,9	8,0	44,2	5,5	9,9
въ уѣздѣ	**2**	**100**	**20**	**80**	**0,00**	**100**	**50.0**	**10.0**	**50,0**	**5.0**	**10.0**	**18.789**	**766.483**	**153.083**	**613.392**	**3,84**	**906.891**	**40.8**	**8,1**	**48.3**	**5.0**	**9.8**
Въ губерніи	**238**	**9.938**	**2.094**	**7.844**	**0,00**	**10.954**	**41,8**	**8,8**	**46,0**	**4,7**	**9,5**	**402.099**	**14.199.474**	**3.227.701**	**10.971.765**	**4,44**	**17.031.418**	**35.3**	**8.0**	**42.4**	**4,4**	**9,7**
кр. надѣльн.	24	1.039	216	823		878	43,3	9,0	36,6	4,8	9,9	305.310	10.015.902	2.439.995	9.675.908		12.462.106	33,1	8,0	40,8	4,1	9,7
владѣльч.	214	8.899	1.878	7.021		10.076	41,5	8,8	74,1	4,6	9,5	96.789	4.183.572	787.706	1.295.857		4.569.312	43,2	8,1	47,2	5,2	9,9

УѢЗДЫ. DISTRICTS.	Овесъ. Avoine.										
	Посѣвная площадь 1899 г. въ десят. L'aire cultivée en 1899 en dessiatines.	Собрано. Récolte.	Посѣяно. Ensemencement	Остат. за посѣв. Produit net. Весь. Absolu.	Остат. за посѣв. Produit net. На 1 душу насел. Par habitant.	Собрано соломы. Récolte de la paille.	На казен. десят. Par dessiatine. Собрано. Récolte.	На казен. десят. Par dessiatine. Посѣяно. Ensemencement.	На казен. десят. Par dessiatine. Соломы. Paille.	Урожай самъ. Rendement à.	Вѣсъ четв. въ пудахъ. Poids d'une tchetv. en pouds.
	Пудовъ. Pounds.										
1.	1.	2.	3.	4.	5.	6.	7.	8.	9.	10.	11.
ВОРОНЕЖСКАЯ.											
1. Воронежскій. кр. надѣльн.	24.771	1.449.104	299.729	1.149.375		1.481.306	58.5	12,1	59,8	4,8	5,7
владѣльч.	8.481	623.354	88.202	535.152		619.113	73,5	10,4	73,0	7,1	5,8
въ уѣздѣ	**33.252**	**2.072.458**	**387.931**	**1.684.527**	**8,56**	**2.100.419**	**62,3**	**11,6**	**63.2**	**5,3**	**5.7**
2. Бирюченскій. кр. надѣльн.	9.682	243.018	91.011	152.007		379.534	25,1	9,4	39,2	2,7	5,7
владѣльч.	4.647	175.757	47.399	128.358		186.345	37,8	10,2	40,1	3,7	5,7
въ уѣздѣ	**14.329**	**418.775**	**138.410**	**280.365**	**1,42**	**565.879**	**29.2**	**9,7**	**39,5**	**3,0**	**5.7**
3. Бобровскій. кр. надѣльн.	30.106	1.830.445	322.134	1.508.311		1.803.349	60,8	10,7	59,9	5,7	5,6
владѣльч.	21.009	1.552.565	193.283	1.359.282		1.237.430	73.9	9,2	58,9	8,0	5,7
въ уѣздѣ	**51.115**	**3.383.010**	**515.417**	**2.867.593**	**9,73**	**3.040.779**	**66,2**	**10,1**	**59,5**	**6,6**	**5.6**
4. Богучарскій. кр. надѣльн.	16.310	786.142	122.325	663.817		755.153	48,2	7,5	46,3	6,4	5,9
владѣльч.	2.491	124.799	18.184	106.615		109.106	50,1	7,3	43,8	6,9	5,1
въ уѣздѣ	**18.801**	**910.941**	**140.509**	**770.432**	**2,42**	**864.259**	**48,5**	**7,5**	**46,0**	**6,5**	**5.8**
5. Валуйскій. кр. надѣльн.	8.337	171.742	68.363	103.379		192.585	20,6	8,2	23,1	2,5	5,9
владѣльч.	5.226	190.226	42.853	147.373		216.879	36,4	8,2	41,5	4,4	5,9
въ уѣздѣ	**13.563**	**361.968**	**111.216**	**250.752**	**1,31**	**409.464**	**26.7**	**8,2**	**30,2**	**3,3**	**5.9**
6. Задонскій. кр. надѣльн.	—	—	—	—		—	—	—	—	—	—
владѣльч.	14.359	725.130	163.693	561.437		858.668	50,5	11,4	59,8	4,4	5,9
въ уѣздѣ	**23.042**	**1.343.360**	**253.128**	**1.090.232**	**9,00**	**1.507.288**	**58,3**	**11.0**	**65.4**	**5,3**	**5,8**
7. Землянскій. кр. надѣльн.	—	—	—	—		—	—	—	—	—	—
владѣльч.	32.822	1.644.382	390.582	1.253.800		2.261.436	50,1	11,9	68,9	4,2	5,5
въ уѣздѣ	**52.595**	**2.860.422**	**623.903**	**2.236.519**	**10,86**	**3.631.705**	**54,4**	**11,9**	**69,1**	**4,6**	**5.6**
8. Коротоякскій. кр. надѣльн.	11.991	575.568	135.498	440.070		750.637	48,0	11,3	62,6	4,2	5,7
владѣльч.	2.125	113.263	24.863	88.400		102.213	53,3	11,7	48,1	4,5	5,8
въ уѣздѣ	**14.116**	**688.831**	**160.361**	**528.470**	**3,42**	**852.850**	**48.8**	**11,4**	**60.4**	**4.3**	**5,7**
9. Нижнедѣвицкій. кр. надѣльн.	18.977	903.305	223.929	679.376		1.343.572	47,6	11,8	70,8	4,0	5,6
владѣльч.	4.485	235.911	51.578	184.333		251.609	52,6	11,5	56,1	4,6	5,5
въ уѣздѣ	**23.462**	**1.139.216**	**275.507**	**863.709**	**5,00**	**1.595.181**	**48,6**	**11,7**	**68.0**	**4,1**	**5.6**
10. Новохоперск. кр. надѣльн.	23.347	1.734.682	252.048	1.482.534		1.606.274	74,3	10,8	68,8	6,9	5,6
владѣльч.	7.394	587.823	70.243	517.580		445.119	79,5	9,5	60,2	8,4	5,8
въ уѣздѣ	**30.741**	**2.322.505**	**322.391**	**2.000.114**	**10,20**	**2.051.393**	**75,6**	**10.5**	**66.7**	**7 2**	**5,6**
11. Острогожскій. кр. надѣльн.	15.134	573.579	128.639	444.940		720.378	37,9	8,5	47,6	4,5	5,9
владѣльч.	5.234	249.662	47.106	202.556		251.232	47.7	9,0	48,0	5,3	5,8
въ уѣздѣ	**20.368**	**823.241**	**175.745**	**647.496**	**2,47**	**971.610**	**40.4**	**8,6**	**47,7**	**4,7**	**5.9**
12. Павловскій. кр. надѣльн.	16.210	805.637	137.785	667.852		847.783	46,7	8,5	52,3	5,8	6,0
владѣльч.	4.051	246.706	35.244	211.462		172.168	60,9	8.7	42.5	7,0	6,0
въ уѣздѣ	**20.261**	**1.052.343**	**173.029**	**879.314**	**5,50**	**1.019.951**	**51,9**	**8,5**	**50.3**	**6.1**	**6.0**
Въ губерніи	**222.046**	**11.442.734**	**2.335.836**	**9.106.898**	**5.70**	**13.060.675**	**51,5**	**10,5**	**58,5**	**4,9**	**5,7**
кр. надѣльн.	93.599	5.934.336	941.711	4.992.625		5.610.103	63,4	10,1	60,0	6,3	5,7

УѢЗДЫ. DISTRICTS.	Ячмень. Orge.											Полба Epeautre.										
	Посѣвная площадь 1899 г. въ десят. L'aire cultivée en 1899, en dessiatines.	Собрано. Récolte.	Посѣяно. Ensemencement.	Остат. за посѣв. Produit net. Весь. Absolu.	Остат. за посѣв. Produit net. На 1 душу насел. Par habitant.	Собрано соломы. Récolte de la paille.	На каз. десятину. Par dessiatine. Собрано. Récolte.	На каз. десятину. Par dessiatine. Посѣяно. Ensemencement.	На каз. десятину. Par dessiatine. Соломы. Paille.	Урожай самъ. Rendement à.	Вѣсъ четв. въ пудахъ. Poids d'une tchetv. en pouds.	Посѣвная площадь 1899 г. въ десят. L'aire cultivée en 1899, en dessiatines.	Собрано. Récolte.	Посѣяно. Ensemencement.	Остат. за посѣв. Produit net. Весь. Absolu.	Остат. за посѣв. Produit net. На 1 душу насел. Par habitant.	Собрано соломы. Récolte de la paille.	На каз. десятину. Par dessiatine. Собрано. Récolte.	На каз. десятину. Par dessiatine. Посѣяно. Ensemencement.	На каз. десятину. Par dessiatine. Соломы. Paille.	Урожай самъ. Rendement à.	Вѣсъ четв. въ пудахъ. Poids d'une tchetv. en pouds.
	Пудовъ. Pouds.											Пудовъ. Pouds.										
1.	2.	3.	4.	5.	6.	7.	8.	9.	10.	11.	12.	1.	2.	3.	4.	5.	6.	7.	8.	9.	10.	11.
ВОРОНЕЖСКАЯ.																						
1. Воронежскій. кр. надѣльн.	684	41.656	6.088	35.568		33.995	60,9	8,9	49,7	6,8	7,8	—	—	—	—		—	—	—	—	—	—
1. Воронежскій. владѣльч.	93	5.282	763	4.519		6.454	56,8	8,2	69,4	6,9	8,4	—	—	—	—		—	—	—	—	—	—
1. Воронежскій. въ уѣздѣ	**777**	**46.938**	**7.851**	**40.087**	**0,20**	**40.449**	**60.4**	**8.8**	**52.0**	**6,8**	**7,9**	—	—	—	—	—	—	—	—	—	—	—
2. Бирюченскій. кр. надѣльн.	10.735	323.124	94.468	228.656		395.048	30.1	8,8	36,8	3,4	7,3	—	—	—	—		—	—	—	—	—	—
2. Бирюченскій. владѣльч.	2.218	85.615	18.409	67.206		83.619	38,6	8,3	37,7	4,7	7,7	—	—	—	—		—	—	—	—	—	—
2. Бирюченскій. въ уѣздѣ	**12.953**	**408.739**	**112.877**	**295.862**	**1,50**	**478.667**	**31.6**	**8.7**	**37.0**	**3,6**	**7.4**	—	—	—	—	—	—	—	—	—	—	—
3. Бобровскій. кр. надѣльн.	4.035	272.766	32.280	240.486		195.698	67,6	8,0	48,5	8,5	8,0	—	—	—	—		—	—	—	—	—	—
3. Бобровскій. владѣльч.	1.012	87.740	8.602	79.138		55.660	86,7	8,5	55,0	10,2	7,5	—	—	—	—		—	—	—	—	—	—
3. Бобровскій. въ уѣздѣ	**5.047**	**360.506**	**40.882**	**319.624**	**1,09**	**251.358**	**71.4**	**8.1**	**49.8**	**8,8**	**7,9**	—	—	—	—	—	—	—	—	—	—	—
4. Богучарскій. кр. надѣльн.	72.831	3.233.696	531.666	2.701.030		3.007.920	44,4	7,3	41,3	6,1	8,1	110	5.555	9[illegible]	4.587		6.050	50,5	8,8	55,0	5,7	7,0
4. Богучарскій. владѣльч.	3.843	187.154	27.285	159.869		151.799	48,7	7,1	39,5	6,9	8,3	23	1.200	20[illegible]	997		1.833	48,0	8,1	73,3	5,9	7,3
4. Богучарскій. въ уѣздѣ	**76.674**	**3.420.850**	**558.951**	**2.861.899**	**8,97**	**3.159.719**	**44,6**	**7,3**	**41.2**	**6,1**	**8,1**	**135**	**6.755**	**1.17[illegible]**	**5.584**	**0,03**	**7.883**	**50.0**	**8,7**	**58,4**	**5,8**	**7,1**
5. Валуйскій. кр. надѣльн.	27.763	469.195	227.657	241.538		549.707	16,9	8,2	19,8	2,1	7,4	—	—	—	—		—	—	—	—	—	—
5. Валуйскій. владѣльч.	5.839	193.271	46.712	146.559		249.325	33,1	8,0	42,7	4,1	7,9	—	—	—	—		—	—	—	—	—	—
5. Валуйскій. въ уѣздѣ	**33.602**	**662.466**	**274.369**	**388.097**	**2,04**	**799.032**	**19,7**	**8.2**	**23,8**	**2.4**	**7,5**	—	—	—	—	—	—	—	—	—	—	—
6. Задонскій. кр. надѣльн.	—	—	—	—		—	—	—	—	—	—	—	—	—	—		—	—	—	—	—	—
6. Задонскій. владѣльч.	21	1.260	158	1.102		1.159	60,0	7,5	55,2	8,0	7,5	—	—	—	—		—	—	—	—	—	—
6. Задонскій. въ уѣздѣ	**21**	**1.260**	**158**	**1.102**	**0,01**	**1.159**	**60.0**	**7,5**	**55,2**	**8.0**	**7,5**	—	—	—	—	—	—	—	—	—	—	—
7. Землянскій. кр. надѣльн.	16	912	149	763		806	57,6	9,3	50,4	6,1	7,7	21	964	1[illegible]	794		2.020	45,9	8,1	96,2	5,7	7,9
7. Землянскій. владѣльч.	49	3.749	392	3.357		4.900	76,5	8,0	100,0	9,6	8,5	—	—	—	—		—	—	—	—	—	—
7. Землянскій. въ уѣздѣ	**65**	**4.661**	**541**	**4.120**	**0,02**	**5.706**	**71.7**	**8.3**	**87,8**	**8.6**	**8,3**	**21**	**964**	**17**	**794**	**0,00**	**2.020**	**45.9**	**8,1**	**96,2**	**5.7**	**7,9**
8. Коротоякскій. кр. надѣльн.	989	47.472	8.515	38.967		38.077	48,0	8,6	38,5	5,6	7,3	—	—	—	—		—	—	—	—	—	—
8. Коротоякскій. владѣльч.	313	20.971	2.786	18.185		16.433	67,0	8,9	52,5	7,5	8,0	—	—	—	—		—	—	—	—	—	—
8. Коротоякскій. въ уѣздѣ	**1.302**	**68.443**	**11.291**	**57.152**	**0,37**	**54.510**	**52.6**	**8,7**	**41,9**	**6.1**	**7.5**	—	—	—	—	—	—	—	—	—	—	—
9. Нижнедѣвицкій. кр. надѣльн.	275	18.480	2.750	15.730		17.105	67,2	10,0	62,2	6,7	8,0	—	—	—	—		—	—	—	—	—	—
9. Нижнедѣвицкій. владѣльч.	55	4.802	506	4.296		1.925	87,3	9,2	35,0	9,5	8,0	—	—	—	—		—	—	—	—	—	—
9. Нижнедѣвицкій. въ уѣздѣ	**330**	**23.282**	**3.256**	**20.026**	**0,12**	**19.030**	**70.6**	**9.9**	**57.7**	**7,2**	**8,0**	—	—	—	—	—	—	—	—	—	—	—
10. Новохоперск. кр. надѣльн.	1.314	102.755	10.775	91.980		92.768	78,2	8,2	70,6	9,5	8,4	8	423	7[illegible]	353		457	52,9	8,7	57,1	6,1	7,4
10. Новохоперск. владѣльч.	1.224	119.218	9.670	109.548		52.265	97,4	7,9	42,7	12,3	8,0	—	—	—	—		—	—	—	—	—	—
10. Новохоперск. въ уѣздѣ	**2.538**	**221.973**	**20.445**	**201.528**	**1,03**	**145.033**	**87,4**	**8,0**	**57,1**	**10.9**	**8.2**	**8**	**423**	**7[illegible]**	**353**	**0,00**	**457**	**52.9**	**8,7**	**57,1**	**6,1**	**7,4**
11. Острогожскій. кр. надѣльн.	30.608	909.058	244.864	664.194		1.114.131	29,7	8,0	36,4	3,7	8,1	—	—	—	—		—	—	—	—	—	—
11. Острогожскій. владѣльч.	5.095	241.503	41.779	199.724		210.424	47,4	8,2	41,3	5,8	8,5	21	1.260	1[illegible]	1.092		1.058	60,0	8,0	50,4	7,5	7,4
11. Острогожскій. въ уѣздѣ	**35.703**	**1.150.561**	**286.643**	**863.918**	**3,29**	**1.324.555**	**32,5**	**8.0**	**37.4**	**4.0**	**8,2**	**21**	**1.260**	**1[illegible]**	**1.092**	**0,00**	**1.058**	**60,0**	**8.0**	**50.4**	**7.5**	**7,4**
12. Павловскій. кр. надѣльн.	15.628	772.023	125.024	646.999		759.521	49,4	8,0	48,6	6,2	8,3	17	350	1[illegible]	214		340	20,6	8,0	20,0	2,6	7,0
12. Павловскій. владѣльч.	2.201	136.682	19.149	117.533		90.681	62,1	8,7	41,2	7,1	9,2	5	270	1[illegible]	229		309	54,0	8,1	61,8	6,6	7,4
12. Павловскій. въ уѣздѣ	**17.829**	**908.705**	**144.173**	**764.532**	**4,78**	**850.202**	**51.0**	**8,1**	**47.7**	**6.3**	**8.4**	**22**	**620**	**1[illegible]**	**443**	**0,00**	**649**	**28,2**	**8,0**	**29,5**	**3.5**	**7.2**
Въ губерніи	**186.841**	**7.278.384**	**1460437**	**5.817.947**	**2,35**	**7.129.420**	**39.5**	**7,8**	**38,2**	**5,0**	**8,1**	**207**	**10.022**	**1.7[illegible]**	**8.266**	**0.00**	**12.067**	**48,2**	**8,5**	**58,3**	**5,7**	**7,2**
кр. надѣльн.	164.878	6.191.137	1284226	4.906.911		6.204.776	37,5	7,8	37,6	4,8	8,0	156	7.292	1[illegible]	5.948		8.867	46,7	8,6	56,8	5,4	7,1
владѣльч.	21.963	1.087.247	176211	911.036		924.644	49,5	8,0	42,1	6,2	8,2	61	2.730	4[illegible]	2.318		3.200	53,5	8,1	62,7	6,6	7,4

УѢЗДЫ. DISTRICTS.	Гречиха. Sarrasin.										
	Посѣвная площадь 1899 г. въ десят. L'aire cultivée en 1899, en dessiatines.	Собрано. Récolte.	Посѣяно. Ensemencement.	Остат. за посѣв. Produit net. Весь. Absolu.	Остат. за посѣв. Produit net. На 1 душу насел. Par habitant.	Собрано соломы. Récolte de la paille.	На казен. десят. Par dessiatine. Собрано. Récolte.	На казен. десят. Par dessiatine. Посѣяно. Ensemencement.	На казен. десят. Par dessiatine. Соломы. Paille.	Урожай самъ. Rendement à.	Вѣсъ четв. въ пудахъ. Poids d'une tchetv. en pouds.
	Пудовъ. Pouds.										
1.	1.	2.	3.	4.	5.	6.	7.	8.	9.	10.	11.
1. Воронежскій. кр. надѣльн.	6.848	280.768	45.197	235.571		348.563	41,0	6,6	50,9	6,2	7,1
1. Воронежскій. владѣльч.	1.451	53.977	9.867	44.110		68.052	37,2	6,8	46,9	5,5	7,4
1. Воронежскій. въ уѣздѣ	**8.299**	**334.745**	**55.064**	**279.681**	**1,42**	**416.615**	**40,3**	**6,6**	**50,2**	**6,1**	**7,2**
2. Бирюченскій. кр. надѣльн.	9.843	251.981	54.137	197.844		376.987	25,6	5,3	38,3	4,7	7,4
2. Бирюченскій. владѣльч.	1.620	60.750	9.882	50.868		72.576	37,5	6,1	44,8	6,1	7,6
2. Бирюченскій. въ уѣздѣ	**11.463**	**312.731**	**64.019**	**248.712**	**1,26**	**449.563**	**27,3**	**5,6**	**39,2**	**4,9**	**7.4**
3. Бобровскій. кр. надѣльн.	8.173	272.161	48.221	223.940		383.314	33,3	5,9	46,9	5,6	7,9
3. Бобровскій. владѣльч.	2.145	72.930	13.084	59.846		113.471	34,0	6,1	52,9	5,6	8,5
3. Бобровскій. въ уѣздѣ	**10.318**	**345.091**	**61.305**	**283.786**	**0,96**	**496.785**	**33,5**	**5,9**	**48,1**	**5,6**	**7.9**
4. Богучарскій. кр. надѣльн.	2.619	57.880	8.643	49.237		63.118	22,1	3,3	24,1	6,7	7,0
4. Богучарскій. владѣльч.	126	3.830	529	3.301		3.881	30,4	4,2	30,8	7,2	7,6
4. Богучарскій. въ уѣздѣ	**2.745**	**61.710**	**9.172**	**52.538**	**0,16**	**66.999**	**22,5**	**3,3**	**24,4**	**6.7**	**7.0**
5. Валуйскій. кр. надѣльн.	6.770	104.258	35.204	69.054		153.679	15,4	5,2	22,7	3,0	7,3
5. Валуйскій. владѣльч.	2.335	50.436	12.609	37.827		64.213	21,6	5,4	27,5	4,0	8,0
5. Валуйскій. въ уѣздѣ	**9.105**	**154.694**	**47.813**	**106.881**	**5,60**	**217.892**	**17,0**	**5,2**	**23,9**	**3,2**	**7,6**
6. Задонскій. кр. надѣльн.	846	37.393	5.922	31.471		58.120	44,2	7,0	68,7	6,3	7,0
6. Задонскій. владѣльч.	526	28.930	3.524	25.406		31.350	55,0	6,7	59,6	8,2	7,8
6. Задонскій. въ уѣздѣ	**1.372**	**66.323**	**9.446**	**56.877**	**0,47**	**89.470**	**48.3**	**6,9**	**65,2**	**7,0**	**7,3**
7. Землянскій. кр. надѣльн.	6.006	276.877	41.441	235.436		376.576	46,1	6,9	62,7	6,7	7,8
7. Землянскій. владѣльч.	2.993	137.678	20.352	117.326		174.791	46,0	6,8	56,4	6,8	8,0
7. Землянскій. въ уѣздѣ	**8.999**	**414.555**	**61.793**	**352.762**	**1,71**	**551.367**	**46,1**	**6,9**	**61,3**	**6,7**	**7,9**
8. Коротоякскій. кр. надѣльн.	16.991	628.667	100.247	528.420		959.992	37,0	5,9	56,5	6,3	7,6
8. Коротоякскій. владѣльч.	1.752	57.466	9.811	47.655		59.743	32,8	5,6	34,1	5,9	7,2
8. Коротоякскій. въ уѣздѣ	**18.743**	**686.133**	**110.058**	**576.075**	**3,72**	**1.019.735**	**36.6**	**5,9**	**54,4**	**6,2**	**7,6**
9. Нижнедѣвицкій. кр. надѣльн.	17.512	737.255	124.335	611.920		1.082.242	42,1	7,1	61,8	5,8	7,8
9. Нижнедѣвицкій. владѣльч.	2.014	89.019	13.897	75.122		99.089	44,2	6,9	49,2	6,4	7,8
9. Нижнедѣвицкій. въ уѣздѣ	**19.526**	**826.274**	**138.232**	**688.042**	**3,98**	**1.181.331**	**42.3**	**7,1**	**60,5**	**8.0**	**7,8**
10. Новохоперск. кр. надѣльн.	7.494	340.977	44.215	296.762		373.201	45,5	5,9	49,8	7,7	7,2
10. Новохоперск. владѣльч.	1.140	50.958	6.612	44.346		52.896	44,7	5,8	46,4	7,7	7,7
10. Новохоперск. въ уѣздѣ	**8.634**	**391.935**	**50.827**	**341.108**	**1,74**	**426.097**	**45,4**	**5,9**	**49,4**	**7,7**	**7,3**
11. Острогожскій. кр. надѣльн.	2.898	92.736	15.070	77.666		129.251	32,0	5,2	44,6	6,2	7,6
11. Острогожскій. владѣльч.	494	16.450	2.816	13.634		19.068	33,3	5,7	38,6	5,8	7,1
11. Острогожскій. въ уѣздѣ	**3.392**	**109.186**	**17.886**	**91.300**	**0,35**	**148.319**	**32,2**	**5.3**	**43,8**	**6,1**	**7.5**
12. Павловскій. кр. надѣльн.	3.030	108.777	17.574	91.203		116.049	35,9	5,8	38 3	6,2	7,3
12. Павловскій. владѣльч.	527	12.226	2.846	9.380		14.440	23,2	5,4	27,4	4,3	7,1
12. Павловскій. въ уѣздѣ	**3.557**	**121.003**	**20.420**	**100.583**	**0,63**	**130.489**	**34,0**	**5,7**	**36,7**	**6.0**	**7,3**
Въ губерніи	**106.153**	**3.824.380**	**646.035**	**3.178.345**	**1,29**	**5.194.662**	**36,0**	**6,1**	**48,9**	**5.9**	**7,6**
кр. надѣльн.	89.030	3.189.730	540.206	2.649.524		4.421.092	35,8	6,1	49,7	5,9	7,5
владѣльч.	17.123	634.650	105.829	528 821		773.570	37,1	6,2	45,2	6,0	7,7

УѢЗДЫ. DISTRICTS.	Просо. Millet.											Кукуруза. Blé de maïs.											Горохъ. Pois.										
	Посѣвная площадь 1899 г. въ десят. L'aire cultivée en 1899, en dessiatines.	Собрано. Récolte.	Посѣяно. Ensemencement.	Остат. за посѣв. Produit net. Весь. Absolu.	Остат. за посѣв. Produit net. На 1 душу насел. Par habitant.	Собрано соломы. Récolte de la paille.	На каз. десятину. Par dessiatine. Собрано. Récolte.	На каз. десятину. Par dessiatine. Посѣяно. Ensemencement.	На каз. десятину. Par dessiatine. Соломы. Paille.	Урожай самъ. Rendement à.	Вѣсъ четв. въ пудахъ. Poids d'une tchetv. en pounds.	Посѣвная площадь 1899 г. въ десят. L'aire cultivée en 1899, en dessiatines.	Собрано. Récolte.	Посѣяно. Ensemencement.	Остат. за посѣв. Produit net. Весь. Absolu.	Остат. за посѣв. Produit net. На 1 душу насел. Par habitant.	Собрано соломы. Récolte de la paille.	На каз. десятину. Par dessiatine. Собрано. Récolte.	На каз. десятину. Par dessiatine. Посѣяно. Ensemencement.	На каз. десятину. Par dessiatine. Соломы. Paille.	Урожай самъ. Rendement à.	Вѣсъ четв. въ пудахъ. Poids d'une tchetv. en pounds.	Посѣвная площадь 1899 г. въ десят. L'aire cultivée en 1899, en dessiatines.	Собрано. Récolte.	Посѣяно. Ensemencement.	Остат. за посѣв. Produit net. Весь. Absolu.	Остат. за посѣв. Produit net. На 1 душу насел. Par habitant.	Собрано соломы. Récolte de la paille.	На казен. десят. Par dessiatine. Собрано. Récolte.	На казен. десят. Par dessiatine. Посѣяно. Ensemencement.	На казен. десят. Par dessiatine. Соломы. Paille.	Урожай самъ. Rendement à.	Вѣсъ четв. въ пудахъ. Poids d'une tchetv. en pounds.
	Пудовъ Pouds.											Пудовъ. Pouds.											Пудовъ. Pouds.										
1.	2.	3.	4.	5.	6.	7.	8.	9.	10.	11.	12.	1.	2.	3.	4.	5.	6.	7.	8.	9.	10.	11.	1.	2.	3.	4.	5.	6.	7.	8.	9.	10.	11.
ВОРОНЕЖСКАЯ.																																	
1. Воронежскій. кр. надѣльн.	21.481	1.147.085	55.851	1.091.234		964.497	53,4	2,6	44,9	20,5	9,4	—	—	—	—			—	—	—	—	—											
владѣльч.	5.256	350.575	11.038	339.537		368.446	66,7	2,1	70,1	31,8	9,8	14	571	25	546			40,8	1,8	—	22,8	9,5	198	13.543	1.624	11.919		10.157	68,4	8,2	51,3	8,3	10,0
въ уѣздѣ	**26.737**	**1.497.660**	**66.889**	**1.430.771**	**7,27**	**1.332.943**	**56,0**	**2.5**	**49.8**	**22,4**	**9,5**	**14**	**571**	**25**	**546**	**0,00**	—	**40.8**	**1.8**	—	**22,8**	**9,5**	**838**	**54.055**	**6.808**	**47.247**	**0,24**	**54.957**	**64,5**	**8.1**	**65,7**	**7.9**	**9,5**
2. Бирюченскій. кр. надѣльн.	4.237	174.564	8.898	165.666		179.649	41,2	2,1	42,4	19,6	9,7	—	—	—	—			—	—	—	—	—											
владѣльч.	1.231	63.889	2.093	61.796		55.518	51,9	1.7	45,1	30,5	9,5	5	445	7	438			89,0	1,3	—	63,6	9,3	49	1.862	353	1.509		1.960	38,0	7,2	40,0	5.3	9,6
въ уѣздѣ	**5.468**	**238.453**	**10.991**	**227.462**	**1,15**	**235.167**	**43.6**	**2.0**	**43,0**	**21,7**	**9,6**	**5**	**445**	**7**	**438**	**0,00**	—	**89,0**	**1.3**	—	**63.6**	**9,3**	**215**	**9.050**	**1.482**	**7.568**	**0,04**	**8.600**	**42,1**	**6,9**	**40.0**	**6,1**	**9,6**
3. Бобровскій. кр. надѣльн.	20.014	1.086.760	48.034	1.038.726		1.132.792	54,3	2,4	56,6	22,6	9,4	—	—	—	—			—	—	—	—	—											
владѣльч.	9.279	693.141	19.486	673.655		599.423	74.7	2,1	64,6	35,6	9,7	19	333	44	289			17,5	2,3	—	7,6	10,0	241	20.051	1.832	18.219		20.557	83.2	7,6	83,3	10,9	10,3
въ уѣздѣ	**29.293**	**1.779.901**	**67.520**	**1.712.381**	**5,81**	**1.732.215**	**60.8**	**2,3**	**59,1**	**26,4**	**9,5**	**19**	**333**	**44**	**289**	**0,00**	—	**17,5**	**2.3**	—	**7.6**	**10.0**	**408**	**31.958**	**3.252**	**28.706**	**0,10**	**32.481**	**78,3**	**8.0**	**79,6**	**9,7**	**10,1**
4. Богучарскій. кр. надѣльн.	21.722	1.262.048	56.477	1.205.571		1.047.000	58,1	2,6	48,2	22,3	9,5	6	534	8	526			89,0	1,3	—	66,8	9,3	608	39.034	4.378	34.656		27.360	64,2	7,2	45,0	8,9	10,3
владѣльч.	1.248	66.394	3.245	63.149		57.453	53,2	2,6	46,1	20,5	9,5	—	—	—	—			—	—	—	—	—	30	1.518	195	1.323		1.896	50,6	6,5	63,2	7,8	10,0
въ уѣздѣ	**22.970**	**1.328.442**	**59.722**	**1.268.720**	**3,98**	**1.104.453**	**57,8**	**2.6**	**48,1**	**22,3**	**9,5**	**6**	**534**	**8**	**526**	**0,00**	—	**89.0**	**1,3**	—	**66.8**	**9,3**	**638**	**40.552**	**4.573**	**35.979**	**0,11**	**29.256**	**63.6**	**7,2**	**45,9**	**8,9**	**10.3**
5. Валуйскій. кр. надѣльн.	6.435	182.111	16.731	165.380		171.815	28,3	2,6	26,7	10,9	9,6	—	—	—	—			—	—	—	—	—											
владѣльч.	2.613	108.962	6.010	102.952		126.731	41,7	2,3	48,5	18,1	9.9	32	1.280	54	1.226			40.0	1,7	—	23,7	9,9	58	1.624	313	1.311		2.233	28.0	5.4	38,5	5,2	10,1
въ уѣздѣ	**9.048**	**291.073**	**22.741**	**268.332**	**1,41**	**298.546**	**32,2**	**2,5**	**33,0**	**12,8**	**9,7**	**32**	**1.280**	**54**	**1.226**	**0,01**	—	**40.0**	**1.7**	—	**23,7**	**9,9**	**228**	**8.186**	**1.248**	**6.938**	**0,04**	**10.444**	**35,9**	**5.5**	**45,8**	**6,6**	**10,3**
6. Задонскій. кр. надѣльн.	13.484	671.503	35.058	636.445		764.543	49,8	2,6	56,7	19,1	10,0	—	—	—	—			—	—	—	—	—											
владѣльч.	3.232	185.194	7.434	177.760		186.486	57,3	2,3	57,7	24,9	10,0	—	—	—	—			—	—	—	—	—	176	10.683	1.461	9.222		13.077	60.7	8,3	74.3	7,3	10,4
въ уѣздѣ	**16.716**	**856.697**	**42.492**	**814.205**	**6,71**	**951.029**	**51,3**	**2.5**	**56,9**	**20,2**	**10,0**	—	—	—	—	—	—	—	—	—	—	—	274	18.796	2.137	16.659		23.865	68,6	7,8	87,1	8,8	10,0
																							450	**29.479**	**3.598**	**25.881**	**0,21**	**36.942**	**65,5**	**8.0**	**82.1**	**8,2**	**10,1**
7. Землянскій. кр. надѣльн.	18.436	870.179	47.934	822.245		1.174.373	47,2	2,6	63,7	18,2	9,7	—	—	—	—			—	—	—	—	—											
владѣльч.	7.834	470.823	18.802	452.021		509 210	60,1	2,4	65,0	25,0	9,9	—	—	—	—			—	—	—	—	—	190	10.773	1.482	9.291		10.431	56,7	7,8	54.9	7,3	10,3
въ уѣздѣ	**26.270**	**1.341.002**	**66.736**	**1.274.266**	**6,19**	**1.683.583**	**51.0**	**2,5**	**64,1**	**20,1**	**9,8**	—	—	—	—	—	—	—	—	—	—	—	281	24.166	2.304	21.862		30.741	86,0	8,2	109.4	10,5	10,0
																							471	**34.939**	**3.786**	**31.153**	**0,15**	**41.172**	**74,2**	**8.0**	**87.4**	**9,2**	**10,1**
8. Коротоякскій. кр. надѣльн.	12.341	670.116	30.853	639.263		688.628	54,3	2,5	55,8	21,7	9,8	—	—	—	—			—	—	—	—	—											
владѣльч.	898	56.754	1.796	54.958		41.757	63,2	2,0	46,5	31,6	9,5	—	—	—	—			—	—	—	—	—	270	14.337	1.917	12.420		25.650	53,1	7,1	95,0	7,5	10,0
въ уѣздѣ	**13.239**	**726.870**	**32.649**	**694.221**	**4,49**	**730.385**	**54.9**	**2,5**	**55,2**	**22,3**	**9,8**	—	—	—	—	—	—	—	—	—	—	—	50	2.900	315	2.585		5.000	58,0	6,3	100.0	9,2	10,0
																							320	**17.237**	**2.232**	**15.005**	**0,10**	**30.650**	**53,9**	**7.0**	**95,8**	**7,7**	**10,0**
9. Нижне-дѣвицкій. кр. надѣльн.	19.362	793.842	54.214	739.628		1.010.696	41,0	2,8	52,2	14,6	9,6	—	—	—	—			—	—	—	—	—											
владѣльч.	2.087	99 967	5.009	94.958		110.611	47.9	2,4	53,0	20,0	9,9	—	—	—	—			—	—	—	—	—	358	23.055	2.757	20.298		23.413	64,4	7,7	65.4	8.4	10,0
въ уѣздѣ	**21.449**	**893.809**	**59.223**	**834.586**	**4,83**	**1.121.307**	**41.2**	**2.8**	**52,3**	**15,1**	**9.6**	—	—	—	—	—	—	—	—	—	—	—	135	8.964	1.080	7.884		11.475	66,4	8.0	85,0	8,3	10,0
																							493	**32.019**	**3.837**	**28.182**	**0,16**	**34.888**	**64.9**	**7.8**	**70,8**	**8.3**	**10,0**
10. Новохоперск. кр. надѣльн.	22.242	1.561.388	57.829	1.503.559		1.283.363	70,2	2,6	57,7	27,0	9,3	19	1.169	43	1.127			1.704	61,5	2,2	89,7	27,8	9,0	359	28.182	2.944	25.238		35.649	78,5	8,2	99,3	9,6	10,1
владѣльч.	4.265	352.716	10.663	342.053		240.546	82,7	2,5	56,4	33,1	9,6	399	23.022	478	22.543			23.581	57.7	1,2	59,1	48,1	9,9	333	21.745	2.697	19.048		32.867	65.3	8,1	98,7	8,1	10,2
въ уѣздѣ	**26.507**	**1.914.104**	**68.492**	**1.845.612**	**9,41**	**1.523.909**	**72,2**	**2,6**	**57.5**	**27,9**	**9,4**	**418**	**24.191**	**521**	**23.670**	**0,12**	—	**25.285**	**57.9**	**1,2**	**60,5**	**46,4**	**9,9**	**692**	**49.927**	**5.641**	**44 286**	**0,23**	**68.516**	**72,1**	**8,2**	**99,0**	**8,8**	**10.1**
11. Острогожскій. кр. надѣльн.	10.157	469.253	25.393	443.860		474.332	46,2	2,5	46,7	18,5	9,5	—	—	—	—			—	—	—	—	—											
владѣльч.	2.696	138.305	5.662	132.643		122.938	51,3	2,1	45,6	24,4	9,8	122	15.128	244	14.884			7.393	124,0	2,0	60,6	62,0	10,0	189	13.948	1.247	12.701		13.003	73,8	6,6	68,8	11,2	10,5
въ уѣздѣ	**12.853**	**607.558**	**31.055**	**576.503**	**2,20**	**597.270**	**47,3**	**2,4**	**46.5**	**19,6**	**9.6**	**122**	**15.128**	**244**	**14.884**	**0,06**	—	**7.393**	**124,0**	**2.0**	**60.6**	**62,0**	**10.0**	**56**	**3.069**	**358**	**2.711**		**3.948**	**54.8**	**6,4**	**70.5**	**8.6**	**10,0**
																							245	**17.017**	**1.605**	**15.412**	**0,06**	**16.951**	**69.5**	**6.6**	**69.2**	**10.6**	**10.4**
12. Павловскій. кр. надѣльн.	8.287	522.081	21.546	500.535		470.702	63,0	2,6	56,8	24,2	9,8	—	—	—	—			—	—	—	—	—											
владѣльч.	1.945	121.368	5.057	116.311		81.301	62,4	2,6	41,8	24,0	10,0	11	580	22	552			330	52,7	2,5	30,0	20,7	9,0	155	7.502	992	6.510		9.300	48,4	6,4	60,0	7,6	10,8
въ уѣздѣ	**10.232**	**643.449**	**26.603**	**616.846**	**3,86**	**552.003**	**62,9**	**2,6**	**53,9**	**24,1**	**9.8**	**11**	**580**	**21**	**552**	**0,00**		**330**	**52.7**	**2,5**	**30.0**	**20.7**	**9.0**	**39**	**1.564**	**234**	**1.330**		**2.211**	**40,1**	**6,0**	**56,7**	**6,7**	**10,3**
																							194	**9.066**	**1.226**	**7.840**	**0,05**	**11.511**	**46.7**	**6.3**	**59,3**	**7.4**	**10,7**
Въ губерніи	**220.782**	**12.119.018**	**555.113**	**11.563.905**	**4.80**	**11.862.810**	**54,9**	**2,6**	**53,7**	**21,8**	**9,6**	**627**	**43.062**	**93**	**42.131**	**0,02**		**33.008**	**68,7**	**1,5**	**59,9**	**46,2**	**10,1**	**5.192**	**333.485**	**39.288**	**294.197**	**0,12**	**376.368**	**64,2**	**7,6**	**72,5**	**8.5**	**10,0**
кр. надѣльн.	178.198	9.410.930	458.818	8.952.112		9.362.390	52,8	2,6	52,5	20,5	9,5	25	1.703		1.653			1.704	68,1	2,0	89,7	34,1	9.1	3.448	213.683	25.846	187.837		229.458	62,0	7,5	66,5	8.3	10,0
владѣльч.	42.584	2.708.088	96.295	2.611.793		2.500.420	63,6	2,3	58,7	28,1	9.8	602	41.359		40.478			31.304	68,7	1,5	58,8	46,9	10,1	1.744	119.802	13.442	106.360		146.910	68,6	7,7	84,2	8,9	10,1

УѢЗДЫ. DISTRICTS.	Чечевица. Lentille.										Бобы. Fèves.										Картофель. Pommes de terre.									
	Посѣвная площадь 1899 г. въ десят. L'aire cultivée en 1899, en dessiatines.	Собрано. Récolte.	Посѣяно. Ensemencement.	Остат. за посѣв. Produit net. Весь. Absolu.	Остат. за посѣв. Produit net. На 1 душу насел. Par habitant.	Собрано соломы. Récolte de la paille.	На каз. десятину. Par dessiatine. Собрано. Récolte.	На каз. десятину. Par dessiatine. Посѣяно. Ensemencement.	На каз. десятину. Par dessiatine. Соломы. Paille.	Урожай самъ. Rendement à.	Вѣсъ четв. въ пудахъ. Poids d'une tchetv. en pouds.	Посѣвная площадь 1899 г. въ десят. L'aire cultivée en 1899, en dessiatines.	Собрано. Récolte.	Посѣяно. Ensemencement.	Ост. за посѣв. Produit net. Весь. Absolu.	Ост. за посѣв. Produit net. На 1 душу насел. Par habitant.	Собрано соломы. Récolte de la paille.	На каз. десятину. Par dessiatine. Собрано. Récolte.	На каз. десятину. Par dessiatine. Посѣяно. Ensemencement.	На каз. десятину. Par dessiatine. Соломы. Paille.	Урожай самъ. Rendement à.	Вѣсъ четв. въ пудахъ. Poids d'une tchetv. en pouds.	Посѣвная площадь 1899 г. въ десят. L'aire cultivée en 1899, en dessiatines.	Собрано. Récolte.	Посѣяно. Ensemencement.	Остатокъ за посѣв. Produit net. Весь. Absolu.	Остатокъ за посѣв. Produit net. На 1 душу насел. Par habitant.	На каз. десят. Par dessiatine. Собрано. Récolte.	На каз. десят. Par dessiatine. Посѣяно. Ensemencement.	Урожай самъ. Rendement à.	Вѣсъ четв. въ пудахъ. Poids d'une tchetv. en pouds.
	Пудовъ. Pouds.										Пудовъ. Pouds.										Пудовъ. Pouds.									
1.	2.	3.	4.	5.	6.	7.	8.	9.	10.	11.	12.	1.	2.	3.	4.	5.	6.	7.	8.	9.	10.	11.	1.	2.	3.	4.	5.	6.	7.	8.	9.
ВОРОНЕЖСКАЯ.																															
1. Воронежскій. кр. надѣльн.	20	802	122	680		1.246	40,1	6,1	62,3	6,6	9,9	—	—	—	—		—	—	—	—	—	—	8.720	4.755.016	681.904	4.073.112		545,3	78,2	7,0	9,8
владѣльч.	297	10.900	1.634	9.266		14.494	36,7	5,5	48,8	6,7	10,0	21	699	168	531		—	33,3	8,0	—	4,2	9,8	1.079	722.930	83.838	639.092		670,0	77,7	8,6	9,9
въ уѣздѣ	**317**	**11.702**	**1.756**	**9.946**	**0,05**	**15.740**	**36,9**	**5,5**	**49,7**	**6,7**	**10,0**	**21**	**699**	**168**	**531**	**0,00**	**—**	**33,3**	**8,0**	**—**	**4,2**	**9,8**	**9.799**	**5.477.946**	**765.742**	**4.712.204**	**23,94**	**559,0**	**78,1**	**7,2**	**9,8**
2. Бирюченскій. кр. надѣльн.	136	9.139	748	8.391		4.896	67,2	5,5	36,0	12,2	10,0	12	450	96	354		—	37,5	8,0	—	4,7	10,0	2.158	957.509	195.299	762.210		443,7	90,5	4,9	8,9
владѣльч.	115	5.348	713	4.635		7.786	46,5	6,2	67,7	7,5	10,0	463	10.788	3.702	7.084		18.520	23,3	8,0	40,0	2,9	10,0	—	—	—	—		—	—	—	—
въ уѣздѣ	**251**	**14.487**	**1.461**	**13.026**	**0,07**	**12.682**	**57,7**	**5,8**	**50,5**	**9,9**	**10,0**	**475**	**11.238**	**3.800**	**7.438**	**0,04**	**18.520**	**23,7**	**8,0**	**40,0**	**3,0**	**10,0**	**2.158**	**957.509**	**195.299**	**762.210**	**3,86**	**443,7**	**90,5**	**4,9**	**8,9**
3. Бобровскій. кр. надѣльн.	43	2.150	215	1.935		4.300	50,0	5,0	100,0	10,0	10,0	—	—	—	—		—	—	—	—	—	—	4.828	2.889.075	348.582	2.540.493		598,4	72,2	8,3	9,4
владѣльч.	767	37.660	4.679	32.981		66.192	49,1	6,1	86,3	8,0	9,8	94	4.070	732	3.327		3.412	43,3	7,9	36,3	5,5	9,6	526	359.574	42.133	317.441		683,6	80,1	8,5	9,7
въ уѣздѣ	**810**	**39.810**	**4.894**	**34.916**	**0,12**	**70.492**	**49,1**	**6,0**	**87,0**	**8,1**	**9,8**	**94**	**4.070**	**732**	**3.327**	**0,01**	**3.412**	**43,3**	**7,9**	**36,3**	**5,5**	**9,6**	**5.354**	**3.248.649**	**390.715**	**2.857.934**	**9,69**	**606,8**	**73,4**	**8,3**	**9,4**
4. Богучарскій. кр. надѣльн.	363	19.929	1.924	18.005		20.873	54,9	5,3	57,5	10,4	10,0	162	12.166	1.317	10.789		—	75,1	8,5	—	8,8	9,1	7.379	3.367.776	563.756	2.804.020		456,4	76,4	6,0	9,0
владѣльч.	333	13.420	1.698	11.722		17.949	40,3	5,1	53,9	7,9	10,0	—	—	—	—		—	—	—	—	—	—	255	76.322	15.632	60.690		299,3	61,3	4,9	9,6
въ уѣздѣ	**696**	**33.349**	**3.622**	**29.727**	**0,09**	**38.822**	**47,9**	**5,2**	**55,8**	**9,2**	**10,0**	**162**	**12.166**	**1.317**	**10.789**	**0,03**	**—**	**75,1**	**8,5**	**—**	**8,8**	**9,1**	**7.634**	**3.444.098**	**579.388**	**2.864.710**	**8,98**	**453,8**	**75,9**	**6,0**	**9,0**
5. Валуйскій. кр. надѣльн.	24	1.222	132	1.090		1.207	50,9	5,5	50,3	9,3	10,0	37	951	278	673		—	25,7	7,5	—	3,4	10,0	2.801	1.206.671	232.763	973.908		430,8	83,1	5,2	9,1
владѣльч.	86	3.956	413	3.543		2.890	46,0	4,8	33,6	9,6	10,0	41	1.365	388	1.037		—	33,3	8,0	—	4,2	9,8	304	108.741	23.408	85.333		357,7	77,0	4,6	9,1
въ уѣздѣ	**110**	**5.178**	**545**	**4.633**	**0,02**	**4.097**	**47,1**	**5,0**	**37,2**	**9,5**	**10,0**	**78**	**2.316**	**666**	**1.710**	**0,01**	**—**	**29,7**	**7,8**	**—**	**3,8**	**9,9**	**3.105**	**1.315.412**	**256.171**	**1.059.241**	**5,55**	**423,6**	**82,5**	**5,1**	**9,1**
6. Задонскій. кр. надѣльн.	38	1.277	243	1.034		2.326	33,6	6,4	61,2	5,3	9,5	—	—	—	—		—	—	—	—	—	—	5.393	3.287.034	464.887	2.822.147		609,5	86,2	7,1	10,1
владѣльч.	37	2.083	222	1.861		2.035	56,3	6,0	55,0	9,4	9,9	—	—	—	—		—	—	—	—	—	—	1.008	772.531	85.882	686.649		766,4	85,2	9,0	9,8
въ уѣздѣ	**75**	**3.360**	**465**	**2.895**	**0,02**	**4.361**	**44,8**	**6,2**	**58,0**	**7,2**	**9,8**	**—**	**—**	**—**	**—**	**—**	**—**	**—**	**—**	**—**	**—**	**—**	**6.401**	**4.059.565**	**550.769**	**3.508.796**	**28,93**	**634,2**	**86,0**	**7,4**	**10,0**
7. Землянскій. кр. надѣльн.	132	3.564	884	2.680		7.920	27,0	6,7	60,0	4,0	9,0	—	—	—	—		—	—	—	—	—	—	6.088	4.207.417	564.358	3.643.059		691,1	92,7	7,5	9,8
владѣльч.	228	11.582	1.505	10.077		14.410	50,8	6,6	63,2	7,7	10,0	—	—	—	—		—	—	—	—	—	—	1.423	1.060.562	129.208	931.354		745,3	90,8	8,2	10,0
въ уѣздѣ	**360**	**15.146**	**2.389**	**12.757**	**0,06**	**22.330**	**42,1**	**6,6**	**62,0**	**6,3**	**9,8**	**—**	**—**	**—**	**—**	**—**	**—**	**—**	**—**	**—**	**—**	**—**	**7.511**	**5.267.979**	**693.566**	**4.574.413**	**22,22**	**701,8**	**92,3**	**7,6**	**9,8**
8. Коротоякскій. кр. надѣльн.	46	2.691	258	2.433		1.955	58,5	5,6	42,5	10,4	10,0	—	—	—	—		—	—	—	—	—	—	3.798	2.448.191	311.436	2.136.755		644,6	82,0	7,9	9,7
владѣльч.	106	3.201	604	2.597		4.897	30,2	5,7	46,2	5,3	9,3	—	—	—	—		—	—	—	—	—	—	240	159.720	16.248	143.472		665,5	67,7	9,8	9,5
въ уѣздѣ	**152**	**5.892**	**862**	**5.030**	**0,03**	**6.852**	**38,8**	**5,7**	**45,1**	**6,8**	**9,6**	**—**	**—**	**—**	**—**	**—**	**—**	**—**	**—**	**—**	**—**	**—**	**4.038**	**2.607.911**	**327.684**	**2.280.227**	**14,74**	**645,8**	**81,1**	**8,0**	**9,7**
9. Нижнедѣвицкій. кр. надѣльн.	101	4.363	727	3.636		2.424	43,2	7,2	24,0	6,0	10,0	—	—	—	—		—	—	—	—	—	—	4.300	3.171.680	460.960	2.710.720		737,6	107,2	6,9	9,6
владѣльч.	10	260	80	180		398	26,0	8,0	39,8	3,3	10,0	—	—	—	—		—	—	—	—	—	—	739	461.506	66.288	395.218		624,5	89,7	7,0	9,7
въ уѣздѣ	**111**	**4.623**	**807**	**3.816**	**0,02**	**2.822**	**41,8**	**7,3**	**25,4**	**5,7**	**10,0**	**—**	**—**	**—**	**—**	**—**	**—**	**—**	**—**	**—**	**—**	**—**	**5.039**	**3.633.186**	**527.248**	**3.105.938**	**17,96**	**721,0**	**104,6**	**6,9**	**9,6**
10. Новохоперск. кр. надѣльн.	200	10.500	1.040	9.460		15.760	52,5	5,2	78,8	10,1	10,0	—	—	—	—		—	—	—	—	—	—	3.181	2.171.987	261.478	1.910.509		682,8	82,2	8,3	9,3
владѣльч.	487	30.486	3.214	27.272		42.661	62,6	6,6	87,6	9,5	9,9	—	—	—	—		—	—	—	—	—	—	1.985	1.222.363	165.351	1.057.012		615,8	83,3	7,4	9,7
въ уѣздѣ	**687**	**40.986**	**4.254**	**36.732**	**0,19**	**58.421**	**59,7**	**6,2**	**85,0**	**9,7**	**9,9**	**—**	**—**	**—**	**—**	**—**	**—**	**—**	**—**	**—**	**—**	**—**	**5.166**	**3.394.350**	**426.829**	**2.967.521**	**15,13**	**657,0**	**82,4**	**8,0**	**9,4**
11. Острогожскій. кр. надѣльн.	197	7.998	985	7.013		5.910	40,6	5,0	30,0	8,1	9,0	33	1.429	264	1.168		1.198	43,3	7,9	36,3	5,5	9,6	5.073	2.756.668	435.771	2.320.897		543,4	85,9	6,3	9,4
владѣльч.	200	8.260	960	7.300		6.400	41,3	4,8	32,0	8,6	10,0	—	—	—	—		—	—	—	—	—	—	505	255.025	36.663	218.362		505,0	72,6	7,0	9,9
въ уѣздѣ	**397**	**16.258**	**1.945**	**14.313**	**0,05**	**12.310**	**40,9**	**4,9**	**31,0**	**8,4**	**9,5**	**33**	**1.429**	**264**	**1.168**	**0,00**	**1.198**	**43,3**	**7,9**	**36,3**	**5,5**	**9,6**	**5.578**	**3.011.693**	**472.434**	**2.539.259**	**9,68**	**538,1**	**84,7**	**6,4**	**9,4**
12. Павловскій. кр. надѣльн.	156	5.522	920	4.602		5.460	35,4	5,9	35,0	6,0	9,8	17	772	132	636		—	45,4	8,0	—	5,7	9,6	3.390	1.467.192	235.944	1.231.248		432,8	69,6	6,2	9,4
владѣльч.	390	15.405	1.833	13.572		11.700	39,5	4,7	30,0	8,4	10,0	—	—	—	—		—	—	—	—	—	—	196	121.481	14.367	107.114		619,8	73,3	8,5	10,7
въ уѣздѣ	**546**	**20.927**	**2.753**	**18.174**	**0,11**	**17.160**	**38,3**	**5,0**	**31,4**	**7,6**	**9,9**	**17**	**772**	**132**	**636**	**0,00**	**—**	**45,4**	**8,0**	**—**	**5,7**	**9,6**	**3.586**	**1.588.673**	**250.311**	**1.338.362**	**8,38**	**443,0**	**69,8**	**6,3**	**9,5**
Въ губерніи.	**4.512**	**211.718**	**25.753**	**185.965**	**0,08**	**266.089**	**46,9**	**5,7**	**58,8**	**8,2**	**9,9**	**880**	**32.690**	**7.082**	**25.599**	**0,01**	**23.130**	**37,1**	**8,0**	**39,2**	**4,6**	**9,6**	**65.369**	**38.006.971**	**5.436.156**	**32 570.815**	**13,18**	**581,4**	**83,2**	**7,0**	**9,7**
кр. надѣльн.	1.456	69.157	8.198	60.959		74.277	47,4	5,6	51,0	8,4	9,8	261	15.768	2.112	13.620		1.198	60,4	8,2	36,3	7,3	9,2	57.109	32.686.216	4.757.138	27.929.078		572,4	83,3	6,9	9,5
владѣльч.	3.056	142.561	17.555	125.006		191.812	46,6	5,7	62,8	8,1	9,9	619	16.922	4.970	11.979		21.932	27,4	8,0	39,4	3,4	9,9	8.260	5.320.755	679.018	4.641.737		644,2	82,2	7,8	9,8

УѢЗДЫ. DISTRICTS.	Лен. Lin.										Конопля. Chanvre.									
	Посѣвная площадь 1899 г. въ десят. L'aire cultivée en 1899, en dessiatines.	Собрано. Récolte.	Посѣяно. Ensemencement.	Остатокъ. Produit net.	Собрано волокна. Quantité de filaments.	На казенную десятину. Par dessiatine. Собрано. Récolte.	Посѣяно. Ensemencement.	Волокна. Filaments.	Урожай самъ. Rendement à.	Вѣсъ четв. въ пудахъ. Poids d'une tchetv. en pouds.	Посѣвная площадь 1899 г. въ десят. L'aire cultivée en 1899, en dessiatines.	Собрано. Récolte.	Посѣяно. Ensemencement.	Остатокъ. Produit net.	Собрано волокна. Quantité de filaments.	На казенную десятину. Par dessiatine. Собрано. Récolte.	Посѣяно. Ensemencement.	Волокна. Filaments.	Урожай самъ. Rendement à.	Вѣсъ четв. въ пудахъ. Poids d'une tchetv. en pouds.
	Пудовъ. Pouds.										Пудовъ. Pouds.									
1.	2.	3.	4.	5.	6.	7.	8.	9.	10.	11.	1.	2.	3.	4.	5.	6.	7.	8.	9.	10.
ВОРОНЕЖСКАЯ.																				
1. Воронежскій. кр. надѣльн.	60	1.350	336	1.014	1.500	22,5	5,6	25,0	4,0	9,0	3.572	159.311	30.719	128.592	91.800	44,6	8,6	25,7	5,2	6,8
владѣльч.	473	16.981	2.176	14.805	15.153	35,9	4,6	32,1	7,8	9,2	120	5.484	864	4.620	2.892	45,7	7,2	24,1	6,3	7,1
въ уѣздѣ	**533**	**18.331**	**2.512**	**15.819**	**16.653**	**34,4**	**4.7**	**31,2**	**7,3**	**9,1**	**3.692**	**164.795**	**31.583**	**133.212**	**94.692**	**44.6**	**8,6**	**25,6**	**5,2**	**6,8**
2. Бирюченскій. кр. надѣльн.	52	2.522	229	2.293	998	48,5	4,4	19,2	11,0	10,2	1.337	38.506	16.713	21.793	24.868	28,8	12,5	18,6	2,3	7,0
владѣльч.	845	30.336	3.887	26.449	27.125	35,9	4,6	32,1	7,8	9,4	178	5.678	2.314	3.364	3.738	31,9	13,0	21,0	2,4	7,5
въ уѣздѣ	**897**	**32.858**	**4.116**	**28.742**	**28.123**	**36.7**	**4,6**	**31,4**	**8.0**	**9.1**	**1.515**	**44.184**	**19.027**	**25.157**	**28.606**	**29,2**	**12,6**	**18,9**	**2,3**	**7,1**
3. Бобровскій. кр. надѣльн.	158	3.113	600	2.513	2.797	19,7	3,8	17,7	5,2	8,9	842	29.470	7.999	21.471	34.606	35,0	9,5	40,1	3,7	7,0
владѣльч.	7.262	263.611	29.774	233.837	376.898	36,3	4,1	51,9	8,9	9,5	475	21.613	4.085	17.528	9.500	45,5	8,6	20,0	5.3	7,6
въ уѣздѣ	**7.420**	**266.724**	**30 374**	**236.350**	**379.695**	**35,9**	**4.1**	**51,2**	**8,8**	**9.5**	**1.317**	**51.083**	**12.084**	**38.999**	**44.106**	**38,8**	**9.2**	**33.5**	**4,2**	**7,2**
4. Богучарскій. кр. надѣльн.	5.760	72.000	17.856	54.144	86.976	12,5	3,1	15,1	4,0	9.4	3.378	98.300	32.091	66.209	82.423	29,1	9,5	24,4	3,1	7,6
владѣльч.	1 578	31.402	5.523	25.879	41.344	19,9	3,5	26,2	5,7	9,8	129	5.096	1.071	4.025	2.412	39,5	8,3	18,7	4,8	8,0
въ уѣздѣ	**7.338**	**103.402**	**23.379**	**80.023**	**128.320**	**14,1**	**3.2**	**17,5**	**4.4**	**9.5**	**3.507**	**103.396**	**33.162**	**70.234**	**84.835**	**29,5**	**9.4**	**24,2**	**3,1**	**7.6**
5. Валуйскій. кр. надѣльн.	151	4.485	740	3.745	3.020	29,7	4.9	20,0	6,1	9,0	1.852	40.188	22.224	17.964	30.928	21,7	12,0	16,7	1,8	7,2
владѣльч.	1.087	23.588	4.674	18.914	34.893	21,7	4,3	32,1	5,0	9,6	369	8.450	4.207	4.243	20.922	22,9	11,4	56.7	2,0	7,0
въ уѣздѣ	**1.238**	**28.073**	**5.414**	**22.659**	**37.913**	**22,7**	**4,4**	**30.6**	**5,2**	**9,5**	**2.221**	**48.638**	**26.431**	**22.207**	**51.850**	**21,9**	**11,9**	**23.3**	**1,9**	**7,2**
6. Задонскій. кр. надѣльн.	27	802	157	645	783	29,7	5,8	29,0	5,1	9,2	1.211	34.150	9.567	24.583	31.365	28,2	7,9	25,9	3,6	6,8
владѣльч.	49	2.533	260	2.273	1.632	51,7	5,3	33,3	9,7	9,5	187	3.703	1.646	2.057	3.104	19,8	8,8	16,6	2,2	6,9
въ уѣздѣ	**76**	**3.335**	**417**	**2.918**	**2.415**	**43,9**	**5,5**	**31,8**	**8.0**	**9.4**	**1.398**	**37.853**	**11.213**	**26.640**	**34.469**	**27,1**	**8,0**	**24,7**	**3,4**	**6,8**
7. Землянскій. кр. надѣльн.	64	1.670	243	1.427	1.728	26,1	3,8	27,0	6,9	9,1	2.003	67.501	16.224	51.277	38.257	33,7	8,1	19,1	4,2	7.3
владѣльч.	244	9.516	1.098	8.418	2.440	39,0	4.5	10,0	8,7	10,0	220	10.010	1.562	8.448	3.146	45,5	7,1	14,3	6,4	7,9
въ уѣздѣ	**308**	**11.186**	**1.341**	**9.845**	**4.168**	**36,3**	**4,3**	**13,5**	**8,3**	**9,8**	**2.223**	**77.511**	**17.786**	**59.725**	**41.403**	**34,9**	**8,0**	**18,6**	**4,4**	**7,5**
8. Коротоякскій. кр. надѣльн.	18	450	76	374	340	25.0	4,2	30,0	5,9	10,0	2.586	116.629	23.274	93.355	66.202	45,1	9,0	25,6	5,0	7,0
владѣльч.	283	12.565	1.500	11.065	3.962	44.4	5,3	14,0	8,4	10,0	223	7.047	1.940	5.107	7.114	31,6	8,7	31,9	3,6	7,5
въ уѣздѣ	**301**	**13.015**	**1.576**	**11.439**	**4.302**	**43,2**	**5,2**	**14,3**	**8.3**	**10,0**	**2.809**	**123.676**	**25.214**	**98.462**	**73.316**	**44,0**	**9,0**	**26,1**	**4,9**	**7,0**
9. Нижнедевицкій. кр. надѣльн.	39	1.084	215	869	371	27,8	5,5	9,5	5,0	9,2	3.176	86.070	35.254	50.816	75.589	27,1	11,1	23,8	2,4	6,7
владѣльч.	69	1.311	311	1.000	1.608	19,0	4,5	23,3	4,2	9,5	99	4.821	1.317	3.504	4.554	48,7	13,3	46,0	3,7	7,3
въ уѣздѣ	**108**	**2.395**	**526**	**1.869**	**1.979**	**22,2**	**4,9**	**18,3**	**4.6**	**9.4**	**3.275**	**90.891**	**36.571**	**54.320**	**80.143**	**27.8**	**11,1**	**24.5**	**2,5**	**6.7**
10. Новохоперскій. кр. надѣльн.	57	1.488	211	1.277	1 026	26,1	3.7	18,0	7,1	8,3	434	14.713	5.078	9.635	14.539	33,9	11,7	33,5	2,9	6,3
владѣльч.	2.001	74.637	8.204	66.433	130.665	37,3	4,1	65,3	9,1	9,3	33	1.346	383	963	990	40,8	11,6	30,0	3,5	6,7
въ уѣздѣ	**2.058**	**76.125**	**8.415**	**67.710**	**131.691**	**37,0**	**4,1**	**64,0**	**9,0**	**9,3**	**467**	**16.059**	**5.461**	**10.598**	**15.529**	**34,8**	**11.7**	**33,3**	**2,9**	**6,3**
11. Острогожскій. кр. надѣльн.	618	40.170	2.905	37.265	38.007	65,0	4,7	61,5	13,8	9,8	3.044	118.716	41.398	77.318	72.143	39,0	13,6	23,7	2,9	7,0
владѣльч.	2.398	106.231	7.434	98.797	55.873	44,3	3,1	23,3	14,3	9,8	160	5.392	1.920	3.472	5.328	33,7	12,0	33,3	2,8	6,7
въ уѣздѣ	**3.016**	**146.401**	**10.339**	**136.062**	**93.880**	**48,5**	**3,4**	**31,1**	**14.2**	**9.8**	**3 204**	**124.108**	**43.318**	**80.790**	**77.471**	**38,7**	**13.5**	**24,2**	**2.9**	**7,0**
12. Павловскій. кр. надѣльн.	194	2.270	427	1.843	4.252	11,7	2,2	21,4	5,3	9,8	1.876	59.469	16.884	42.585	33.768	31,7	9,0	18,0	3,5	6,7
владѣльч.	533	13.858	1.599	12.259	17.323	26,0	3,0	32,5	8,7	10,0	51	1.836	520	1.316	1.953	36,0	10,2	38,3	3,3	7,5
въ уѣздѣ	**727**	**16.128**	**2.026**	**14.102**	**21.575**	**22.2**	**2,8**	**29,7**	**8,0**	**10.0**	**1.927**	**61.305**	**17.404**	**43.901**	**35.721**	**32,0**	**9,0**	**18,5**	**3,5**	**6.7**
Въ губерніи	**24.020**	**717.973**	**90.435**	**627.538**	**850.714**	**29,9**	**3,8**	**35,4**	**7,9**	**9.4**	**27.555**	**943.499**	**279.254**	**664.245**	**662.141**	**34,2**	**10,1**	**24,0**	**3,4**	**7,2**
кр. надѣльн.	7.198	131.404	23.995	107.409	141.798	18,3	3,3	19,7	5,5	9,2	25.311	863 023	257.425	605.598	596.488	34,1	10,2	23,6	3,4	7,0
владѣльч.	16.822	586.569	66.440	520.129	708.916	34,9	3,9	42,1	8,8	9.5	2.244	80.476	21.829	58.647	65.653	35,8	9,8	29,3	3,7	7,4

ОПЕЧАТКИ.

II томъ.

Страница.	Хлѣбъ.	Строка.	Графа.	Напечатано.	Должно быть.
8	Ленъ	8 сверху	10	0,0	0,8
61	Чечевица	19 »	1	59	56
		20 »	1	15	19
96	Ячмень	3 снизу	7	2.628.895	2.629.695
131	Яровая пшеница	1 »	5	8,85	8,77
»	»	5 »	»	12,4	12,37
160	Ячмень	6 »	6	5,21	5,27
390	Ячмень	9 »	12	6,0	8,0

УРОЖАЙ 1899 г.
ВЪ 60ти ГУБЕРНІЯХЪ
ЕВРОПЕЙСКОЙ РОССІИ
и СѢВЕРНАГО КАВКАЗА.

RÉCOLTE DE 1899
DANS LES 60 GOUVERNEMENTS
DE LA RUSSIE D'EUROPE
ET DU CAUCASE DU NORD

от Пулкова 15 10 5 0 5 10 15 20 25 30 35 40

60 55 50 45 4.5

Масштабъ 1/8000,000

Масштабъ 1/11 550,000

Составлено въ Центр. Стат. Комитетъ

Картогр. зав. А. Ильина. СПБ

1.
Остатокъ всѣхъ хлѣбовъ безъ картофеля на 1 душу об. п. за 1899 г по уѣздамъ.

Produit net de toutes les céréales moins les pomme de terre par habitant en 1899 par districts.

до 0,5 пуда (искл.)	Jusqu'a 0,5 poud (incl)
отъ 0,5 до 1,5 —	de 0,5 à 1,5 p.
— 1,5 — 3 —	— 1,5 — 3 —
— 3 — 6 —	— 3 — 6 —
— 6 — 12 —	— 6 — 12 —
— 12 — 18 —	— 12 — 18 —
— 18 — 24 —	— 18 — 24 —
— 24 — 36 —	— 24 — 36 —
— 36 — 48 —	— 36 — 48 —
выше 48 пуд.	plus de 48 pouds

УРОЖАЙ 1899 г.
ВЪ 60ти ГУБЕРНІЯХЪ
ЕВРОПЕЙСКОЙ РОССІИ
и СѢВЕРНАГО КАВКАЗА.

RÉCOLTE DE 1899
DANS LES 60 GOUVERNEMENTS
DE LA RUSSIE D'EUROPE
ET DU CAUCASE DU NORD

от Пулкова 15 10 5 0 5 10 15 20 25 30 35 40

60 55 50 45

Масштабъ 1/6000,000

Масштабъ 1/11,550,000

2.
Остатокъ ОЗИМЫХЪ ХЛѢБОВЪ на 1 душу об. п. за 1899 г. по уѣздамъ.
Produit net des céréales d'hiver par habitant en 1899, par districts.

до 0,5 пуда (акт.)	Jusqu'a 0,5 poud (act.)
отъ 0,5 до 1,5	de 0,5 à 1,5 p.
— 1,5 — 3 —	— 1,5 — 3 —
— 3 — 6 —	— 3 — 6 —
— 6 — 12 —	— 6 — 12 —
— 12 — 18 —	— 12 — 18 —
— 18 — 24 —	— 18 — 24 —
— 24 — 36 —	— 24 — 36 —
— 36 — 48 —	— 36 — 48 —
выше 48 пуд.	plus de 48 pouds

Составлено въ Центр. Стат. Комитетѣ.

Картогр. зав. А. Ильина. СПБ


УРОЖАЙ 1899 г.
ВЪ 60ти ГУБЕРНІЯХЪ
ЕВРОПЕЙСКОЙ РОССІИ
и СѢВЕРНАГО КАВКАЗА.
RÉCOLTE DE 1899
DANS LES 60 GOUVERNEMENTS
DE LA RUSSIE D'EUROPE
ET DU CAUCASE DU NORD
3.
Остатокъ яровыхъ хлѣбовъ на 1 душу об. п. за 1899 г., по уѣздамъ.
Produit net des céréales d'été par habitant en 1899, par districts.
до 0,5 пуда (вкл.) Jusqu'a 0,5 poud. (incl.)
отъ 0,5 до 1,5 — de 0,5 à 1,5 p.
— 1,5 — 3 — — 1,5 — 3 —
— 3 — 6 — — 3 — 6 —
— 6 — 12 — — 6 — 12 —
— 12 — 18 — — 12 — 18 —
— 18 — 24 — — 18 — 24 —
— 24 — 36 — — 24 — 36 —
— 36 — 48 — — 36 — 48 —
выше 48 пуд. plus de 48 pouds
Масштабъ 1/6000,000
Масштабъ 1/11,550,000
Бѣлое М.
Азовское Море
Черное Море
Каспійское Море
Составлено въ Центр. Стат. Комитетѣ
Картогр. зав. А. Ильина С.П.Б.

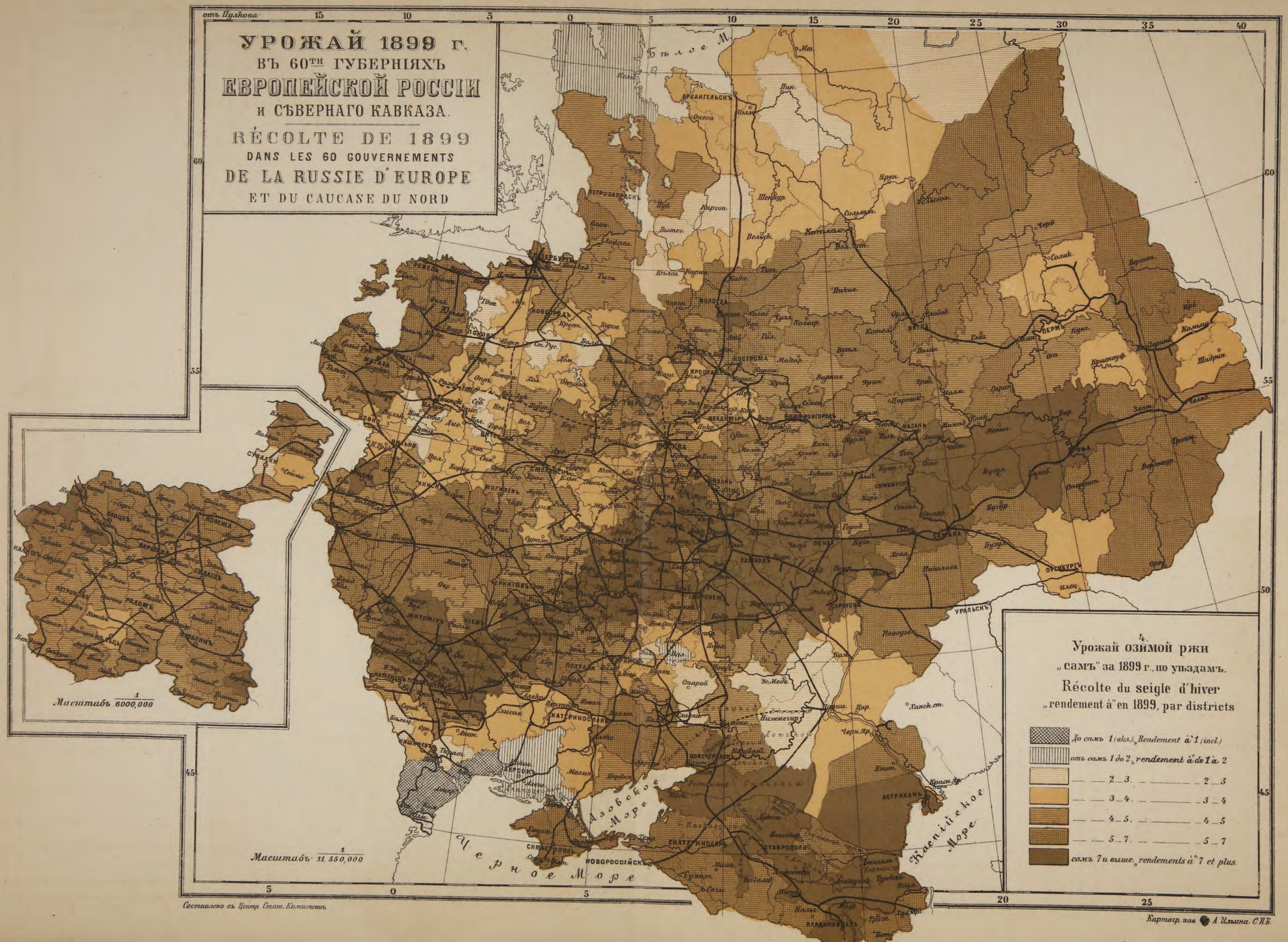

УРОЖАЙ 1899 г.
ВЪ 60ти ГУБЕРНІЯХЪ
ЕВРОПЕЙСКОЙ РОССІИ
и СѢВЕРНАГО КАВКАЗА.
RÉCOLTE DE 1899
DANS LES 60 GOUVERNEMENTS
DE LA RUSSIE D'EUROPE
ET DU CAUCASE DU NORD
4.
Урожай озимой ржи
„самъ" за 1899 г., по уѣздамъ.
Récolte du seigle d'hiver
„rendement à" en 1899, par districts
До самъ 1 (вкл.) „Rendement à" 1 (incl.)
отъ самъ 1 до 2 „rendement à" de 1 à 2
— — 2 _ 3. — — 2 _ 3
— — 3 _ 4. — — 3 _ 4
— — 4 _ 5. — — 4 _ 5
— — 5 _ 7. — — 5 _ 7
самъ 7 и выше „rendements à" 7 et plus.
Масштабъ 1/6000,000
Масштабъ 1/11,550,000
Бѣлое М.
Азовское Море
Черное Море
Каспійское Море
Составлено въ Центр. Стат. Комитетѣ
Картогр. зав. А. Ильина С.П.Б.

УРОЖАЙ 1899 г.
ВЪ 60ти ГУБЕРНІЯХЪ
ЕВРОПЕЙСКОЙ РОССІИ
и СѢВЕРНАГО КАВКАЗА.

RÉCOLTE DE 1899
DANS LES 60 GOUVERNEMENTS
DE LA RUSSIE D'EUROPE
ET DU CAUCASE DU NORD

от Пулкова

Масштабъ 1 / 6000,000

Масштабъ 1 / 11 550,000

5

Урожай озимой пшеницы, самъ"
за 1899 г., по уѣздамъ.

Récolte du froment d'hiver „rendement à"
en 1899 par districts.

- До самъ 1 (искл.) „ Rendement à° 1 (incl.)
- отъ самъ 1 до 2 „ rendement à° de 1 à 2
- ___ 2 ___ 3,5. ___ 2 ___ 3,5
- ___ 3,5 ___ 5. ___ 3,5 ___ 5
- ___ 5 ___ 7. ___ 5 ___ 7
- ___ 7 ___ 9. ___ 7 ___ 9
- самъ 9 и выше. „ rendement à 9 et plus.

Составлено въ Центр. Стат. Комитетѣ.

Картогр. зав. А. Ильина С.ПБ.

УРОЖАЙ 1899 г.
ВЪ 60ти ГУБЕРНІЯХЪ
ЕВРОПЕЙСКОЙ РОССІИ
и СѢВЕРНАГО КАВКАЗА.

RÉCOLTE DE 1899
DANS LES 60 GOUVERNEMENTS
DE LA RUSSIE D'EUROPE
ET DU CAUCASE DU NORD

от Пулкова 15 10 5 0 5 10 15 20 25 30 35 40

60 55 50 45

Масштабъ 1/6000,000

Масштабъ 1/11 550,000

6.
Урожай яровой пшеницы „самъ"
за 1899 г., по уѣздамъ.

Récolte du froment d'été „rendement à"
en 1899 par districts.

До самъ 1 (вкл.)	„Rendement à" 1 (incl.)
отъ самъ 1 до 2.	de 1 à 2
2 — 3,5.	2 — 3,5
3,5 — 5.	3,5 — 5
5 — 7.	5 — 7
7 — 9.	7 — 9
самъ 9 и выше.	„rendement à" 9 et plus.

Составлено въ Центр. Стат. Комитетѣ

Картогр. зав. А. Ильина. СПБ

УРОЖАЙ 1899 г.
ВЪ 60ти ГУБЕРНІЯХЪ
ЕВРОПЕЙСКОЙ РОССІИ
и СѢВЕРНАГО КАВКАЗА.

RÉCOLTE DE 1899
DANS LES 60 GOUVERNEMENTS
DE LA RUSSIE D'EUROPE
ET DU CAUCASE DU NORD

от Пулкова 15 10 5 0 5 10 15 20 25 30 35 40

60 55 50 45

Масштабъ 1 / 6000,000

Масштабъ 1 / 11 550,000

7.
Урожай овса „самъ"
за 1899 г., по уѣздамъ.

Récolte du l'avoine „rendement à"
en 1899 par districts.

- До самъ 1 (вкл.) „Rendement à" 1 (incl.)
- отъ самъ 1 до 2. ——— de 1 à 2
- — — 2—3. — ——— — 2—3
- — — 3—4. — ——— — 3—4
- — — 4—5. — ——— — 4—5
- — — 5—7. — ——— — 5—7
- самъ 7 и выше „rendement à" 7 et plus.

Составлено въ Центр. Стат. Комитетѣ.

Картогр. зав. А Ильина. СПБ.

УРОЖАЙ 1899 г.
ВЪ 60^ти ГУБЕРНІЯХЪ
ЕВРОПЕЙСКОЙ РОССІИ
и СѢВЕРНАГО КАВКАЗА.

RÉCOLTE DE 1899
DANS LES 60 GOUVERNEMENTS
DE LA RUSSIE D'EUROPE
ET DU CAUCASE DU NORD

от Пулкова 15 10 5 0 5 10 15 20 25 30 35 40

60 55 50 45

Масштабъ 1/6000,000

Масштабъ 1/11,550,000

8.
Урожай ячменя „самъ"
за 1899 г., по уѣздамъ.

Récolte du l'orge, „rendement à"
en 1899 par districts.

- До самъ 1 (вкл.) Rendement à 1 (incl)
- отъ самъ 1 до 2. ——— de 1 à 2
- — — 2—3. — ——— — 2—3
- — — 3—4. — ——— — 3—4
- — — 4—5. — ——— — 4—5
- — — 5—7. — ——— — 5—7
- самъ 7 и выше, rendement à 7 et plus.

Составлено въ Центр. Стат. Комитетъ

Картогр. зав. А. Ильина, СПБ



УРОЖАЙ 1899 г.
ВЪ 60ти ГУБЕРНІЯХЪ
ЕВРОПЕЙСКОЙ РОССІИ
и СѢВЕРНАГО КАВКАЗА.
RÉCOLTE DE 1899
DANS LES 60 GOUVERNEMENTS
DE LA RUSSIE D'EUROPE
ET DU CAUCASE DU NORD
9
Урожай озимой ржи
въ 1899 г. въ пудахъ на 1 десятину
Récolte du seigle d'hiver
en 1899 en pouds par dessiatine
ниже 20 пудовъ — moins de 20 poud
отъ 20 до 29 — de 20 à 29
30 — 39 — 30 — 39
40 — 49 — 40 — 49
50 — 59 — 50 — 59
60 — 69 — 60 — 69
70 — 79 — 70 — 79
80 пуд. и выше — 80 poud et plus
Масштабъ 1/6000,000
Масштабъ 1/11,550,000
Бѣлое М.
Азовское Море
Черное Море
Каспійское Море
Составлено въ Центр. Стат. Комитетѣ
Картогр. зав. А. Ильина С.П.Б.

УРОЖАЙ 1899 г.
ВЪ 60ти ГУБЕРНІЯХЪ
ЕВРОПЕЙСКОЙ РОССІИ
и СѢВЕРНАГО КАВКАЗА.

RÉCOLTE DE 1899
DANS LES 60 GOUVERNEMENTS
DE LA RUSSIE D'EUROPE
ET DU CAUCASE DU NORD

от Пулкова 15 10 5 0 5 10 15 20 25 30 35 40

60 55 50 45

Масштабъ 1/6000000

Масштабъ 1/11550000

10

Урожай озимой пшеницы
въ 1899 г. въ пудахъ на 1 десятину

Récolte du froment d'hiver
en 1899 en pouds par dessiatine

ниже 40 пудовъ	moins de 40 poud.
отъ 40 до 49	de 40 à 49
50 — 59	50 — 59
60 — 69	60 — 69
70 — 79	70 — 79
80 — 89	80 — 89
90 — 99	90 — 99
100 пуд. и выше	100 poud. et plus

Составлено въ Центр. Стат. Комитетъ

Картогр. зав. А. Ильина СПБ

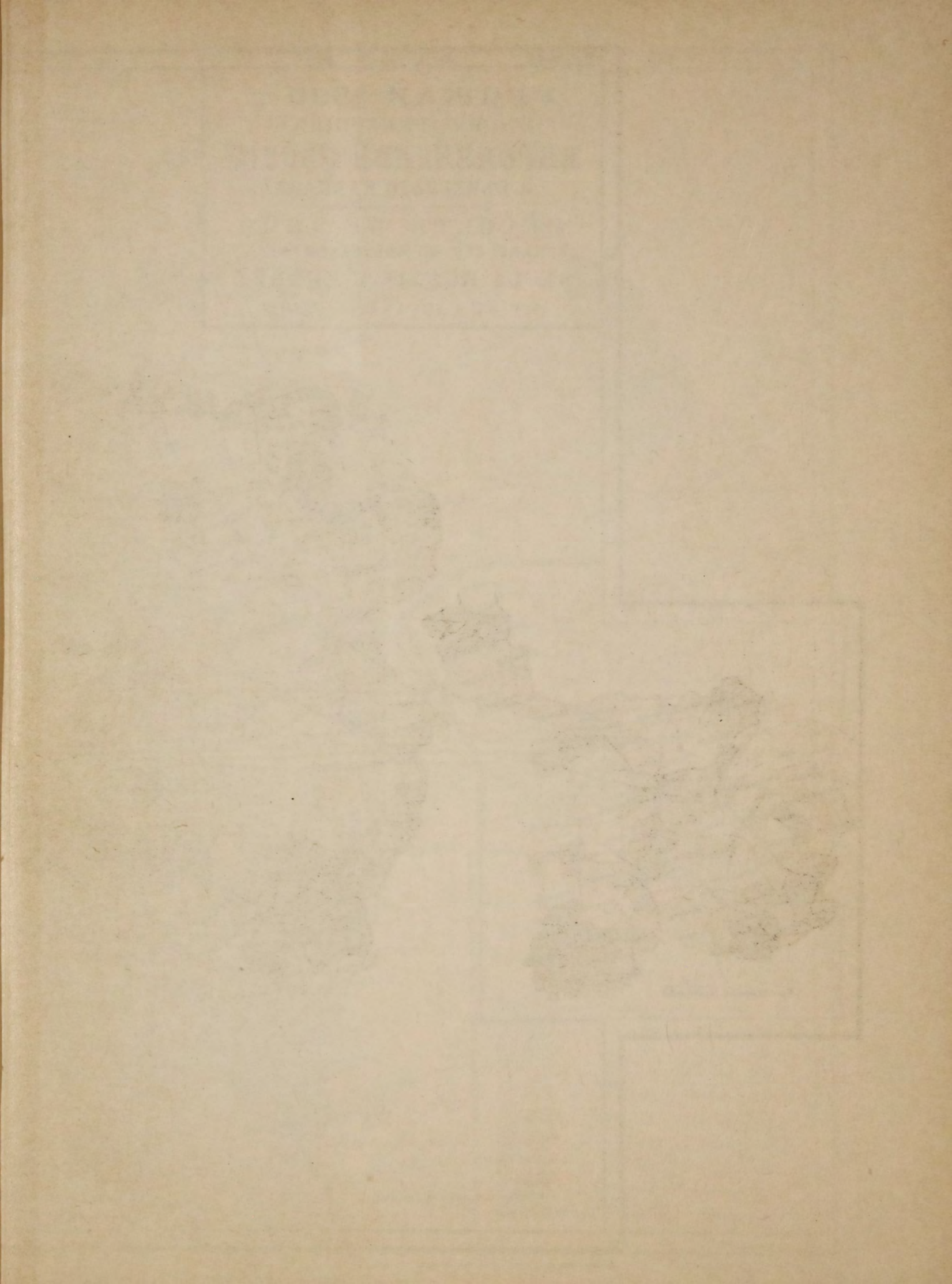

УРОЖАЙ 1899 г.
ВЪ 60ти ГУБЕРНІЯХЪ
ЕВРОПЕЙСКОЙ РОССІИ
и СѢВЕРНАГО КАВКАЗА.

RÉCOLTE DE 1899
DANS LES 60 GOUVERNEMENTS
DE LA RUSSIE D'EUROPE
ET DU CAUCASE DU NORD

от Пулкова

15 10 5 0 5 10 15 20 25 30 35 40

60 55 50 45

Белое М.

АРХАНГЕЛЬСКЪ · ПЕТРОЗАВОДСКЪ · ПЕТЕРБУРГЪ · РЕВЕЛЬ · ВОЛОГДА · НОВГОРОДЪ · ВИТКА · ПЕРМЬ · КОСТРОМА · ЯРОСЛАВЛЬ · ВЛАДИМІРЪ · МОСКВА · КАЗАНЬ · СМОЛЕНСКЪ · РЯЗАНЬ · СИМБИРСКЪ · САМАРА · ПЕНЗА · ТАМБОВЪ · ОРЕНБУРГЪ · ВОРОНЕЖЪ · САРАТОВЪ · УРАЛЬСКЪ · МИНСКЪ · МОГИЛЕВЪ · ЧЕРНИГОВЪ · КІЕВЪ · ПОЛТАВА · ЕКАТЕРИНОСЛАВЪ · НОВОЧЕРКАСКЪ · АСТРАХАНЬ · ЕКАТЕРИНОДАРЪ · СТАВРОПОЛЬ · СИМФЕРОПОЛЬ · НОВОРОССІЙСКЪ · ВЛАДИКАВКАЗЪ · СУВАЛКИ · ЛОМЖА · ПЛОЦКЪ · КАЛИШЪ · СЕДЛЕЦЪ · ЛЮБЛИНЪ · ПЕТРОКОВЪ · РАДОМЪ

Масштабъ 1 / 6000,000

Масштабъ 1 / 11,550,000

Азовское Море

Черное Море

Каспійское Море.

11.
Сборъ яровой пшеницы на десятину (въ пудахъ) въ 1899 году

Récolte du froment d'été par dessiatine (en poude) en 1899 par districts

ниже 20 пудовъ	moins de 20 poud.
отъ 20 до 29	de 20 à 29
30 — 39	30 — 39
40 — 49	40 — 49
50 — 59	50 — 59
60 — 69	60 — 69
70 — 79	70 — 79
80 — 89	80 — 89
90 — 99	90 — 99
100 пуд и выше	100 poud. et plus

Составлено въ Центр. Стат. Комитетѣ

Картогр. зав. А. Ильина. СПБ

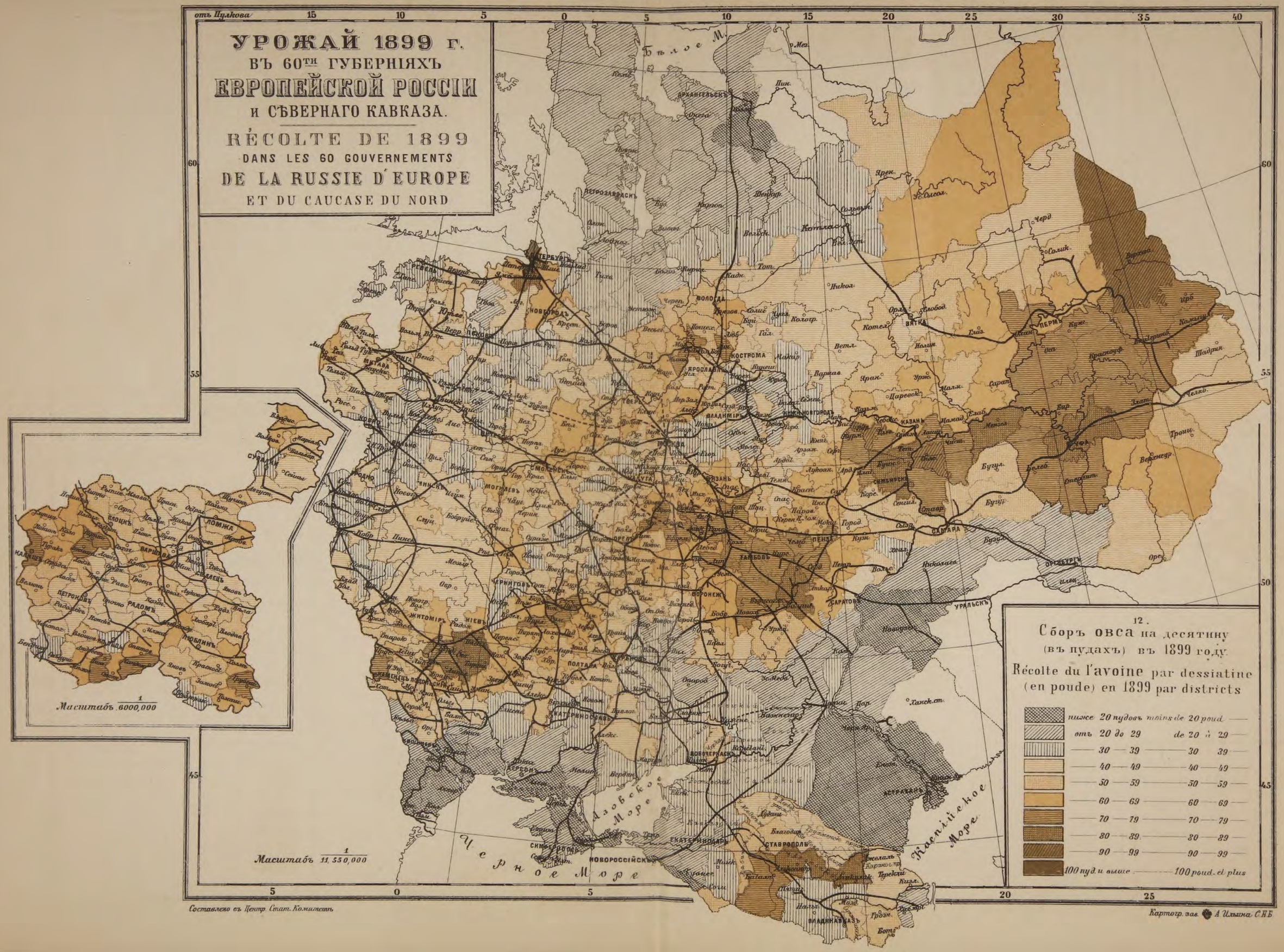

УРОЖАЙ 1899 г.
ВЪ 60ти ГУБЕРНІЯХЪ
ЕВРОПЕЙСКОЙ РОССІИ
и СѢВЕРНАГО КАВКАЗА.
RÉCOLTE DE 1899
DANS LES 60 GOUVERNEMENTS
DE LA RUSSIE D'EUROPE
ET DU CAUCASE DU NORD
12.
Сборъ овса на десятину
(въ пудахъ) въ 1899 году.
Récolte du l'avoine par dessiatine
(en poude) en 1899 par districts
ниже 20 пудовъ moins de 20 poud
отъ 20 до 29 de 20 à 29
30 — 39 30 — 39
40 — 49 40 — 49
50 — 59 50 — 59
60 — 69 60 — 69
70 — 79 70 — 79
80 — 89 80 — 89
90 — 99 90 — 99
100 пуд. и выше 100 poud. et plus
Масштабъ 1/6000,000
Масштабъ 1/11,550,000
Бѣлое М.
Азовское Море
Черное Море
Каспійское Море
Составлено въ Центр. Стат. Комитетѣ
Картогр. зав. А. Ильина С.П.Б.

УРОЖАЙ 1899 г.
ВЪ 60ти ГУБЕРНІЯХЪ ЕВРОПЕЙСКОЙ РОССІИ и СѢВЕРНАГО КАВКАЗА.

RÉCOLTE DE 1899
DANS LES 60 GOUVERNEMENTS DE LA RUSSIE D'EUROPE ET DU CAUCASE DU NORD

от Пулкова 15 10 5 0 5 10 15 20 25 30 35 40

60 55 50 45

Масштабъ 1/6000,000

Масштабъ 1/11,550,000

15.
Сборъ ячменя на десятину (въ пудахъ) въ 1899 году.

Récolte du l'orge par dessiatine (en poude) en 1899 par districts

ниже 20 пудовъ	moins de 20 poud.
отъ 20 до 29	de 20 a 29
30 — 39	30 — 39
40 — 49	40 — 49
50 — 59	50 — 59
60 — 69	60 — 69
70 — 79	70 — 79
80 — 89	80 — 89
90 — 99	90 — 99
100 пуд. и выше	100 poud. et plus

Составлено въ Центр. Стат. Комитетъ

Картогр. зав. А. Ильина. СПБ

УРОЖАЙ 1899 г.
ВЪ 60ти ГУБЕРНІЯХЪ
ЕВРОПЕЙСКОЙ РОССІИ
и СѢВЕРНАГО КАВКАЗА.

RÉCOLTE DE 1899
DANS LES 60 GOUVERNEMENTS
DE LA RUSSIE D'EUROPE
ET DU CAUCASE DU NORD

от Пулкова 15 10 5 0 5 10 15 20 25 30 35 40

60 55 50 45

Масштабъ 1/6000,000

Масштабъ 1/11,550,000

14.

Урожай сѣна съ десятины заливныхъ луговъ за 1899 г по уѣздамъ.

Récolte du foin par dessiatine des prés inondés en 1899, par districts.

Сборъ сѣна съ десятины	Récolte d'une dessiatine
до 50 пудовъ (вкл.)	Jusqu'à 50 pouds (incl.)
отъ 50 до 75	de 50 à 75
— 75 — 100	— 75 — 100
— 100 — 125	— 100 — 125
— 125 — 150	— 125 — 150
— 150 — 175	— 150 — 175
болѣе 175 пудовъ	plus de 175 pouds

Составлено въ Центр. Стат. Комитетѣ.

Картогр. зав. А. Ильина. СПБ.


УРОЖАЙ 1899 г.
ВЪ 60ти ГУБЕРНІЯХЪ
ЕВРОПЕЙСКОЙ РОССІИ
и СѢВЕРНАГО КАВКАЗА.
RÉCOLTE DE 1899
DANS LES 60 GOUVERNEMENTS
DE LA RUSSIE D'EUROPE
ET DU CAUCASE DU NORD
15.
Урожай сѣна на незаливныхъ лугахъ за 1899 г., по уѣздамъ
Récolte du foin des prés non-inondés en 1899, par districts.
Сборъ сѣна съ десятины
Récolte d'une dessiatine
до 50 пудовъ (вкл.)
Jusqu' à 50 pouds (incl.)
отъ 50 до 75
de 50 à 75
75 — 100
75 — 100
100 — 125
100 — 125
125 — 150
125 — 150
150 — 175
150 — 175
болѣе 175 пудовъ
plus de 175 pouds.
Масштабъ 1/6000,000
Масштабъ 1/11,550,000
Бѣлое М.
Азовское Море
Черное Море
Каспійское Море
Составлено въ Центр. Стат. Комитетѣ
Картогр. зав. А. Ильина С.П.Б.

УРОЖАЙ 1899 г.
ВЪ 60ти ГУБЕРНІЯХЪ ЕВРОПЕЙСКОЙ РОССІИ и СѢВЕРНАГО КАВКАЗА.

RÉCOLTE DE 1899
DANS LES 60 GOUVERNEMENTS DE LA RUSSIE D'EUROPE ET DU CAUCASE DU NORD

от Пулкова

16.

Количество осадковъ
(въ сентиметрахъ)
выпавшихъ за время съ 20 Авг. / 1 Сент. по 19 Сент. / 1 Окт. 1899 г.
по свѣдѣніямъ Николаевской главной физической Обсерваторіи.

Quantité d'eau tombée
(en centimètres)
pendant la période du 20 Août / 1 Sept. à 19 Septembre / 1 Octobre 1899
d'après les données de l'Observatoire Central météorologique de l'Empereur Nicolas à St. Pétersbourg.

- менѣе 3 сент. — moins de 3 cent.
- отъ 3 до 6 „ — de 3 à 6 „
- отъ 6 до 10 „ — de 6 à 10 „
- болѣе 10 „ — plus de 10 „

Масштабъ 1 / 6000,000

Масштабъ 1 / 11 550,000

Составлено въ Центр. Стат. Комитетъ

Картогр. зав. А. Ильина. СПБ

ФАБРИКА
Н.В.ГАЕВСКАГО
В.О.5 лин.54
СК.ВЛАДИМІРСК.ПР.4

СТАТИСТИКА

Россійской

ИМПЕРІИ

49

УРОЖАЙ 1899 Г.