11302.
4b

Cornell University Library

11302.

СТАТИСТИКА

РОССІЙСКОЙ ИМПЕРІИ.

XLVI.

УРОЖАЙ 1898 ГОДА

I. ОЗИМЫЕ ХЛѢБА И СѢНО.

ИЗДАНІЕ

ЦЕНТРАЛЬНАГО СТАТИСТИЧЕСКАГО КОМИТЕТА

МИНИСТЕРСТВА ВНУТРЕННИХЪ ДѢЛЪ.

ГОДЪ ШЕСТНАДЦАТЫЙ

С.-ПЕТЕРБУРГЪ.

1898.

39

12

УРОЖАЙ 1898 ГОДА

62764

Печатано по распоряженію Господина Министра Внутреннихъ Дѣлъ.

Типографія князя В. П. Мещерскаго. Спасская, № 27.

БИБЛІОТЕКА
39
УЧЕНАГО КОМИТЕТА МИН. ФИН.

СОДЕРЖАНІЕ.

Страницы.

I. Предисловіе . . . . . I—IV

II. Общія сводныя таблицы сбора озимыхъ хлѣбовъ въ 1898 г. и сравненіе его съ урожаями 1893—1897 г . . . . . V—XIII

III. Поуѣздныя таблицы озимыхъ хлѣбовъ . . . . . 1—87

IV. Сѣно . . . . . 89—110

Картограммы: 1. Отношенія сбора озимыхъ хлѣбовъ 1898 г. къ среднему за пятилѣтіе.

2. Остатокъ озимыхъ хлѣбовъ на 1 душу населенія въ 1898 г.

3. Остатокъ озимыхъ хлѣбовъ на 1 душу населенія въ среднемъ за 1893—1897 гг.

4. Урожай сѣна на заливныхъ лугахъ въ 1898 г.

5. Урожай сѣна на незаливныхъ лугахъ въ 1898 г.

Алфавитный указатель губерній для поуѣздныхъ таблицъ урожая озимыхъ хлѣбовъ и сѣна см. на оборотѣ.

УКАЗАТЕЛЬ ГУБЕРНІЙ

ПОУѢЗДНЫХЪ ТАБЛИЦЪ

ДЛЯ УРОЖАЯ ОЗИМЫХЪ ХЛѢБОВЪ И СѢНА.

	Страницы: Озимыхъ хлѣбовъ.	Сѣна.
1. обл. Акмолинская . . .	86—87	90
2. губ. Архангельская . .	54—55	—
3. » Астраханская . . .	36—37	—
4. » Бессарабская . .	74—75	—
5. » Варшавская . . .	42—43	91
6. » Виленская	30—31	—
7. » Витебская	30—31	—
8. » Владимірская . . .	12—13	92
9. » Вологодская	34—35	—
10. » Волынская	24—25	—
11. » Воронежская . . .	62—63	93
12. » Вятская	36—37	—
13. » Гродненская . . .	50—51	—
14. обл. Донскаго войска . .	78—79	94
15. губ. Екатеринославская.	60—61	—
16. » Енисейская	86—87	—
17. » Иркутская	84—85	—
18. » Казанская	18—19	95
19. » Калишская	4— 5	—
20. » Калужская	52—53	—
21. » Кіевская	6— 7	96
22. » Ковенская.	56—57	—
23. » Костромская . . .	8— 9	—
24. обл. Кубанская	78—79	97
25. губ. Курляндская. . .	68—69	—
26 » Курская	66—67	—
27. » Кѣлецкая	32—33	98
28. » Лифляндская . . .	54—55	—
29. » Ломжинская . . .	4— 5	—
30. » Люблинская	2— 3	99
31. » Минская	50—51	—
32. » Могилевская. . . .	56—57	—
33. » Московская	26—27	100
34. » Нижегородская . .	20—21	—
35. » Новгородская . . .	44—45	—
36. » Олонецкая	10—11	101

	Страницы: Озимыхъ хлѣбовъ.	Сѣна.
37. губ. Оренбургская . .	20—21	101
38. » Орловская	16—17	—
39. » Пензенская . . .	48—49	—
40. » Пермская	64—65	102
41. » Петроковская . .	60—61	—
42. » Плоцкая	68—69	—
43. » Подольская	14—15	—
44. » Полтавская	58—59	103
45. » Псковская . . .	70—71	—
46. » Радомская	44—45	—
47. » Рязанская	40—41	104
48. » Самарская . . .	74—75	—
49. » С.-Петербургская .	48—49	—
50. » Саратовская . . .	76—77	105
51. обл. Семипалатинская .	84—85	—
52. » Семирѣченская . .	84—85	—
53. губ. Симбирская. . . .	2— 3	—
54. » Смоленская	22—23	106
55. » Ставропольская . .	72—73	—
56. » Сувалкская	86—87	—
57. » Сѣдлецкая	32—33	—
58. » Таврическая . . .	34—35	107
59. » Тамбовская . . .	46—47	—
60. » Тверская	38—39	—
61. обл. Терская	70—71	108
62. губ. Тобольская	82—83	—
63. » Томская	82—83	—
64. » Тульская	72—73	109
65. обл. Тургайская	80—81	—
66. губ. Уфимская . . .	52—53	—
67. » Харьковская	80—81	—
68. » Херсонская	76—77	110
69. » Черниговская . . .	28—29	—
70. » Черноморская . . .	64—65	—
71. » Эстляндская . . .	62—63	—
72. » Ярославская . . .	10—11	—

ОЗИМЫЕ ХЛѢБА И СѢНО.

ОЗИМЫЕ ХЛЕБА И СЕНО.

Въ предлагаемомъ XLVI выпускѣ „Статистики Россійской Имперіи» помѣщены свѣдѣнія объ урожаѣ озимыхъ хлѣбовъ,— ржи и пшеницы—и о сборѣ сѣна въ текущемъ 1898 году.

Порядокъ собиранія свѣдѣній объ урожаѣ озимыхъ хлѣбовъ и о сборѣ сѣна, а равно и пріемы разработки означенныхъ свѣдѣній въ текущемъ году были тѣ же, что и въ теченіе предшествующихъ лѣтъ. Равнымъ образомъ по примѣру предшествующихъ лѣтъ и тѣмъ же порядкомъ были собраны свѣдѣнія о посѣвныхъ площадяхъ. Принимая, однако, во вниманіе, что точность исчисленія поверхностей, занятыхъ посѣвомъ того или другого хлѣба имѣетъ весьма важное значеніе для исчисленія величины валоваго сбора даннаго хлѣба, Комитетъ въ настоящемъ году отнесся съ особымъ вниманіемъ къ этой части своего труда и подвергъ полученныя имъ свѣдѣнія о посѣвныхъ площадяхъ тщательной критической оцѣнкѣ, на сколько это позволили имѣвшіеся въ распоряженіи его матеріалы. Численность населенія, принятая въ основаніе для опредѣленія размѣра свободнаго, за посѣвомъ, остатка озимыхъ хлѣбовъ приходящагося въ среднемъ на одну душу сельскаго населенія, исчислена на основаніи предварительнаго подсчета переписи 28 января 1897 года, съ соотвѣтственнымъ увеличеніемъ этого числа путемъ присоединенія цифръ естественнаго прироста по свѣдѣніямъ всеподданнѣйшихъ отчетовъ гг. начальниковъ губерній.

Участіе почти всѣхъ наличныхъ силъ Комитета въ разработкѣ всеобщей переписи позволило привлечь къ работѣ по урожаю лишь крайне ограниченное число лицъ. Главная часть труда по разработкѣ данныхъ объ урожаѣ въ 62 губерніяхъ Евро-

пейской и Азіатской Россіи принадлежитъ старшему редактору А. В. Дубровскому, который сверхъ сего составилъ общій сводъ по урожаю хлѣбовъ и наблюдалъ за печатаніемъ изданія. Кромѣ него принимали участіе въ составленіи настоящаго труда младшіе редакторы Н. А. Федуловъ и А. А. Достоевскій, библіотекарь Комитета С. П. Плѣшко и картографъ А. Д. Корицкій.

---

18 декабря
1898 г.

Въ 1898 году посѣвная площадь подъ озимыми хлѣбами равнялась 29.884.993 десятинамъ, въ томъ числѣ подъ рожью было 25.284.172 десятины или 84,3% общей площади, а подъ пшеницею—4.600.821 десятина или 15,7% общей площади *).

			На 1 душу приходится за посѣвомъ пудовъ.
Всего собрано въ 1898 г. озимаго хлѣба	1.374.204,900	пуд.	10,92
Болѣе 1897 г. на	234.466,500	»	2,06
Менѣе средняго за пятилѣтіе, 1893—1897 гг., на	50.239,200	»	0,96

Изъ общаго количества озимаго хлѣба было ржи 1.118.040.500 пудовъ или 81,3% общаго сбора, а подъ пшеницею 256.164.400 пудовъ или 18,7% всего сбора. Такъ какъ въ среднемъ за предшествующее пятилѣтіе рожь составляла 80,8% а пшеница 19,2% общаго сбора, то, слѣдовательно, въ текущемъ году сборъ ржи оказался, относительно, нѣсколько выше нормальнаго, а сборъ пшеницы соотвѣтственно ниже.

По отдѣльнымъ мѣстностямъ Имперіи урожай озимыхъ хлѣбовъ текущаго года распредѣляется слѣдующимъ образомъ: урожай, равный среднему за предшествующее пятилѣтіе и выше

*) При распредѣленіи посѣвныхъ площадей по территоріальнымъ единицамъ и посѣвамъ хлѣбовъ данныя о размѣрахъ посѣвныхъ площадей, представлявшіяся особенно сомнительными, или-же за непмѣніемъ свѣдѣній текущаго года замѣненныя среднею за предыдущее пятилѣтіе, напечатаны курсивомъ.

средняго усматривается во всѣхъ западныхъ губерніяхъ Европейской Россіи и Царства Польскаго, при чемъ восточную границу области хорошаго урожая составляютъ губерніи Костромская, Нижегородская, Владимірская, Московская, Калужская, Черниговская и Кіевская. Изъ губерній, лежащихъ къ востоку отъ этой черты, средній урожай имѣютъ губерніи Курская, Воронежская, Полтавская и Таврическая; урожай выше средняго—губерніи Тамбовская, Харьковская, Екатеринославская, Ставропольская и нѣкоторые уѣзды Астраханской губерніи. Вся остальная—восточная часть Европейской Россіи, въ количествѣ 11 губерній, занята областью слабаго урожая, при чемъ въ губерніяхъ Пермской, Вятской и Симбирской урожай озимыхъ текущаго года составляетъ отъ 50—75% средняго, а въ губерніяхъ Казанской, Уфимской, Оренбургской и Самарской—ниже 50% средняго урожая.

Особый недородъ въ текущемъ году усматривается въ губерніяхъ Казанской и Уфимской, въ первой изъ коихъ остатокъ на душу—4,56 пуда, ниже 1897 года на 8,21 пуда и средняго за пятилѣтіе на 12,61 пуда, а во второй остатокъ озимаго хлѣба на одну душу 2,45 пуда, ниже 1897 г. на 9,11 пуд. и за пятилѣтіе на 8,84 пуда.

Площадь луговъ заливныхъ и незаливныхъ, съ коихъ было собрано сѣно въ 1898 году, составляла 34.442.347 десятинъ.

Сѣна снято съ луговъ въ 1898 году всего . . .	2.108.071,300
Болѣе противъ 1897 г. на	294.489,200

ОБЩІЯ СВОДНЫЯ ТАБЛИЦЫ

СБОРА ОЗИМЫХЪ ХЛѢБОВЪ ВЪ 1898 Г.

и

СРАВНЕНІЕ ЕГО СЪ УРОЖАЯМИ

1893—1897 гг.

Области и губерніи. Régions et gouvernements.	Посѣвная площадь въ 1898 г. въ десятинахъ. L'aire ensemencée en 1898, en dessiatines.	Общій сборъ въ 1898 г. Récolte totale en 1898.	Средній сборъ за пятилѣтіе 1892—1896 гг. La moyenne quinquennale.	Переборъ (+) или недоборъ (—). Excédant (+) ou déficit (—). Противъ. Comparé à: Средн. за пятилѣтіе 1892-1896. La moyenne quinquennale.	Переборъ (+) или недоборъ (—). Excédant (+) ou déficit (—). Противъ. Comparé à: 1897.	% отн. урож. 1898 г. къ сб. Rapport % de la récolte 98 à: Средн. за 5-лѣт. 1893-97. La moyenne quinquennale.	% отн. урож. 1898 г. къ сб. Rapport % de la récolte 98 à: 1897.	Чистый остатокъ 1898 г. въ тысячахъ пудовъ. Produit net de la récolte 1898 en milliers de pouds.	Населеніе 1898 г., безъ городскаго (приблизительно). Population en 1898 (approximativement) les villes exceptées.	Чист. ост. на 1 душу об. п. сел. насел. Produit net par habitant, les villes exc.: 1898.	Чист. ост. на 1 душу об. п. сел. насел. Produit net par habitant, les villes exc.: Средн. за 5-л. 1893-97. Moyenne quinquennale	Чист. ост. на 1 душу об. п. сел. насел. Produit net par habitant, les villes exc.: 1897.
		Въ тысячахъ пудовъ. En milliers de pouds.								Пудовъ. Pouds.		
1.	2.	3.	4.	5.	6.	7.	8.	9.	10.	11.	12.	13.
Центр.-Земледѣльч.												
Курская	924.091	47.971,3	46.352,6	+ 1.618,7	+ 19.542,4	103,5	168,7	39.814,6	2.236.300	17,81	16,27	9,06
Орловская	716.441	28.832,5	32.664,3	— 3.831,8	+ 6.116,1	88,3	126,9	22.434,5	1.864.400	12,03	13,67	8,79
Тульская	540.435	20.061,6	26.570,3	— 6.508,7	+ 5.227,4	75,5	135,2	14.756,9	1.289.900	11,44	15,20	7,38
Рязанская	602.606	26.612,4	31.106,6	— 4.494,2	+ 9.143,6	85,6	152,3	20.907,4	1.695.000	12,34	13,66	6,87
Тамбовская	1.045.595	63.814,7	60.577,1	+ 3.237,6	+ 27.351,5	105,3	175,0	54.460,0	2.539.300	21,45	18,90	10,66
Воронежская	799.822	39.795,5	39.706,5	+ 89,0	+ 21.348,4	100,2	215,7	32.892,0	2.411.500	13,66	12,71	5,03
Итого	**4.628.990**	**227.088,0**	**236.977,4**	**— 9.889,4**	**+ 88.729,4**	**95,8**	**164,1**	**185.265,4**	**12.036.400**	**15,38**	**15,22**	**8,05**
Средневолжская.												
Симбирская	627.292	16.598,9	32.488,9	— 15.890,0	— 8.246,3	51,1	66,8	11.196,1	1.470.300	7,61	17,56	13,31
Саратовская	886.973	34.319,6	45.140,8	— 10.821,2	— 2.216,1	76,0	93,9	27.813,4	2.140.800	12,99	17,99	14,01
Пензенская	621.531	30.227,5	33.691,5	— 3.464,0	+ 11.187,4	89,7	158,8	24.476,3	1.377.600	17,77	19,21	9,79
Казанская	873.154	17.511,1	43.479,5	— 25.968,4	— 16.600,3	40,3	51,3	9.357,6	2.053.100	4,56	17,17	12,77
Нижегородская	509.015	21.696,6	22.695,8	— 999,2	+ 3.773,8	95,6	121,1	16.482,8	1.482.700	11,12	11,75	8,60
Итого	**3.517.965**	**120.353,7**	**177.496,5**	**— 57.142,8**	**— 12.101,5**	**67,8**	**90,9**	**89.326,2**	**8.524.500**	**10,48**	**16,85**	**11,95**
Нижневолжская.												
Самарская	702.614	9.536,6	34.644,6	— 25.108,0	— 15.843,7	27,5	37,6	5.047,7	2.659.200	1,90	11,29	7,66
Оренбургская	58.379	1.110,8	4.626,8	— 3.516,0	— 613,4	24,0	64,4	694,5	1.489.900	0,46	2,76	0,69
Астраханская	94.479	2.179,1	1.384,9	+ 794,2	+ 1.557,0	157,3	350,3	1.884,4	531.200	3,55	2,49	0,65
Итого	**855.472**	**12.826,5**	**40.656,3**	**— 27.829,8**	**— 14.900,1**	**31,5**	**46,3**	**7.626,6**	**4.680.300**	**1,63**	**7,79**	**4,63**
Новороссійская.												
Бессарабская	452.766	24.701,9	22.852,3	+ 1.849,6	+ 8.769,2	108,1	155,0	20.764,7	1.658.600	12,52	13,34	7,98
Херсонская	811.232	28.825,2	32.873,6	— 4.048,4	+ 9.735,2	87,7	151,0	23.785,1	2.001.500	11,89	15,88	7,50
Таврическая	684.072	26.849,9	26.978,0	— 128,1	+ 11.224,2	99,5	171,8	22.332,1	1.189.800	18,77	21,55	10,07
Екатеринославская	286.882	12.988,6	12.060,8	+ 927,8	+ 3.789,8	107,7	141,2	11.153,7	1.924.300	5,79	6,10	4,00
Донск. Войска обл.	874.991	26.466,7	28.472,9	— 2.006,2	+ 16.837,0	93,0	274,8	22.140,2	2.355.500	9,40	11,07	2,20
Итого	**3.109.943**	**119.832,3**	**123.237,6**	**— 3.405,3**	**+ 50.355,4**	**97,2**	**172,5**	**100.175,8**	**9.129.700**	**10,98**	**12,92**	**5,79**
Юго-Западная.												
Подольская	734.168	52.557,2	43.140,3	+ 9.416,9	+ 28.137,7	121,8	215,2	45.641,9	2.858.200	15,97	14,38	7,12
Кіевская	775.814	61.744,3	45.019,3	+ 16.725,0	+ 32,252,2	137,1	209,4	54.082,9	3.186.600	16,97	13,26	8,06
Волынская	800.880	44.044,6	34.836,0	+ 9.208,6	+ 11.557,1	126,4	135,6	36.799,7	2.828.800	13,00	11,55	9,75
Итого	**2.310.862**	**158.346,1**	**122.995,6**	**+ 35.350,5**	**+ 71.947,0**	**128,7**	**183,3**	**136.524,5**	**8.873.600**	**15,38**	**13,09**	**8,31**
Малороссійская.												
Харьковская	523.423	26.493,2	24.868,1	+ 1.625,1	+ 7.051,5	106,5	136,3	22.097,7	2.190.600	10,08	9,59	7,09
Черниговская	750.047	31.338,2	23.886,8	+ 7.451,4	+ 10.364,5	131,2	149,4	25.671,0	2.155.700	11,91	9,16	7,51
Полтавская	659.950	36.692,5	36.453,9	+ 238,6	+ 6.868,4	100,7	123,0	31.139,2	2.573.600	12,10	11,40	9,61
Итого	**1.933.420**	**94.523,9**	**85.208,8**	**+ 9.315,1**	**+ 24.284,4**	**110,9**	**134,6**	**78.907,9**	**6.919.900**	**11,40**	**10,17**	**8,17**
Московск.-Промышл.												
Владимірская	397.597	17.276,8	16.391,9	+ 884,9	— 226,0	105,4	98,7	12.631,5	1.404.100	9,00	8,50	9,22
Московская	226.451	11.309,3	10.475,9	+ 833,4	+ 1.768,5	108,0	118,5	8.392,3	1.349.900	6,22	5,51	4,86
Калужская	326.097	12.889,3	11.627,2	+ 1.262,1	+ 2.682,4	110,9	126,3	8.723,5	1.106.300	7,88	6,52	5,60
Тверская	422.404	22.327,2	19.680,9	+ 2.646,3	— 344,8	113,4	98,5	17.792,1	1.683.900	10,56	8,84	10,91
Ярославская	244.803	15.167,3	13.531,3	+ 1.636,0	— 356,2	112,1	97,7	12.199,5	939.100	12,99	10,83	13,72
Костромская	423.074	18.691,7	19.200,7	— 509,0	— 2.473,4	97,3	88,3	14.343,5	1.354.600	10,59	11,05	12,71
Итого	**2.040.426**	**97.661,6**	**90.907,9**	**+ 6.753,7**	**+ 1.050,5**	**107,4**	**101,1**	**74.082,4**	**7.837.900**	**9,45**	**8,50**	**9,45**
Бѣлорусская.												
Могилевская	429.248	19.845,0	15.582,1	+ 4.262,9	+ 3.316,2	127,4	120,1	15.758,0	1.590.300	9,91	8,38	8,76
Минская	591.285	27.085,4	19.638,0	+ 7.447,4	+ 7.321,7	137,9	137,0	22.092,9	1.964.600	11,24	8,70	8,23
Витебская	390.092	15.355,4	12.464,1	+ 2.891,3	+ 146,3	123,2	101,0	11.810,3	1.303.800	9,05	7,54	9,50
Смоленская	447.457	23.812,5	19.082,2	+ 4.730,3	+ 2.230,6	124,8	110,3	18.393,3	1.449.300	12,69	10,43	11,53
Итого	**1.858.082**	**86.098,3**	**66.766,4**	**+ 19.331,9**	**+ 13.014,8**	**129.0**	**117,8**	**68.054,5**	**6.308.000**	**10.79**	**8,79**	**9,42**

Области и губерніи. Régions et gouvernements.	Посѣвная площадь въ 1898 г. въ десятинахъ. L'aire ensemencée en 1898, en dessiatines.	Общій сборъ въ 1898 г. Récolte totale en 1898.	Средній сборъ за пятилѣтіе 1892—1896 гг. La moyenne quinquennale.	Переборъ (+) или недоборъ (—). Excédant (+) ou déficit (—). Против. Comparé à: Средн. за пятилѣтіе 1893-1897. La moyenne quinquennale.	Переборъ (+) или недоборъ (—). Excédant (+) ou déficit (—). Против. Comparé à: 1897.	% отн. урож. 1898 г. къ сб. Rapport % de la récolte 98 à: Средн. за 5-лѣт. 1893-97. La moyenne quinquennale.	% отн. урож. 1898 г. къ сб. Rapport % de la récolte 98 à: 1897.	Чистый остатокъ 1898 г. въ тысячахъ пудовъ. Produit net de la récolte 1898 en milliers de pouds.	Населеніе 1898 г., безъ городского (приблизительно). Population en 1898 (approximativement) les villes exceptées.	Чист. ост. на 1 душу об. п. сел. насел. Produit net par habitant, les villes exc.: 1898.	Средн. за 5-л. 1893-97. Moyenne quinquennale	1897.
		Въ тысячахъ пудовъ. En milliers de pouds.								Пудовъ. Pouds.		
1.	2.	3.	4.	5.	6.	7.	8.	9.	10.	11.	12.	13.
Пріуральская.												
Вятская	1.408.106	39.952,5	72.487,4	— 32.534,9	— 24.913,6	55,2	61,6	26.233,7	3.027.100	8,67	19,38	17,04
Уфимская.	600.148	12.934,1	31.292,3	— 18.358,2	— 19.850,0	41,3	39,5	7.460,6	2.160.600	3,45	12,29	12,56
Пермская	515.915	21.342,0	34.476,7	— 13.134,7	— 9.256,8	61,9	69,7	15.968,3	2.860.600	5,58	10,24	8,84
Итого . .	**2.524.169**	**74.228,6**	**138.256,4**	**— 64.027,8**	**— 54.020,4**	**53,7**	**57,9**	**49.662,6**	**8.048.300**	**6,17**	**14,29**	**13,02**
Крайняго Сѣвера.												
Вологодская. . .	212.303	9.937,6	11.464,9	— 1.527,3	— 2.705,5	86,7	78,6	8.096,2	1.323.200	6,11	7,33	8,02
Архангельская . .	18.796	840,2	704,4	+ 135,8	— 34,2	119,3	96,1	680,0	320.900	2,12	1,76	2,36
Итого . .	**231.099**	**10.777,8**	**12.169,3**	**— 1.391,5**	**— 2.739,7**	**88,5**	**79,7**	**8.776,2**	**1.644.100**	**5,34**	**6,23**	**6,96**
Пріозерная.												
Олонецкая	53.892	2.733,2	2.539,8	+ 193,4	+ 189,2	107,6	107,4	2.236,0	346.300	6,46	5,96	6,01
Новгородская .	292.184	14.462,6	11.570,4	+ 2.892,2	+ 725,9	125,1	105,3	11.811,0	1.324.400	8,92	7,37	8,55
С.-Петербургская .	133.100	6.932,2	4.994,9	+ 1.937,3	+ 442,9	138,8	106,8	5.567,1	718.800	7,74	5,41	7,40
Псковская	323.392	15.571,1	12.268,8	+ 3.302,3	+ 903,5	126,9	106,2	12.548,4	1.079.300	11,63	9,19	10,90
Итого . .	**802.568**	**39.699,1**	**31.373,9**	**+ 8.325,2**	**+ 2.261,5**	**126,5**	**106,4**	**32.162,5**	**3.468.800**	**9,27**	**7,37**	**8,79**
Литовская.												
Виленская	494.653	22.156,6	16.824,8	+ 5.331,8	+ 3.991,0	131,7	122,0	17.869,5	1.417.200	12,61	9,90	10,73
Ковенская	407.155	20.026,3	19.032,2	+ 994,1	+ 1.033,4	105,2	105,4	16.227,1	1.423.400	11,40	10,58	12,26
Гродненская . . .	431.845	21.257,3	17.358,1	+ 3.899,2	+ 5.241,9	122,5	132,7	17.674,9	1.385.900	12,75	11,08	10,06
Итого . .	**1.333.653**	**63.440,2**	**53.215,1**	**+ 10.225,1**	**+ 10.266,3**	**119,2**	**119,3**	**51.771,5**	**4.226.500**	**12,25**	**10,51**	**11,01**
Прибалтійская.												
Лифляндская . . .	220.230	16.354,6	13.665,5	+ 2.689,1	— 459,5	119,7	97,3	13.932,3	934.900	14,90	11,35	15,45
Курляндская . . .	157.334	10.901,1	10.004,6	+ 896,5	+ 186,0	108,9	101,7	9.179,9	528.900	17,36	14,36	18,28
Эстляндская. . . .	65.979	4.358,2	4.164,2	+ 194,0	— 164,6	104,7	96,4	3.613,4	341.000	10,60	10,23	11,16
Итого . .	**443.543**	**31.613,9**	**27.834,3**	**+ 3.779,6**	**— 438,1**	**113,6**	**98,6**	**26.725,6**	**1.804.800**	**14,80**	**12,06**	**15,42**
Итого въ 50 губ.	**25.590.192**	**1136.490,0**	**1207.095,5**	**— 70.605,5**	**+177.709,5**	**94,2**	**118,5**	**909.061,7**	**83.502.800**	**10,89**	**12,12**	**9,08**
Привислянскій край.												
Варшавская. . . .	340.690	24.845,0	20.198,9	+ 4.646,1	+ 5.565,3	123,0	128,9	21.034,1	1.166.500	18,03	13,66	13,76
Калишская	261.275	18.701,7	14.406,9	+ 4.294,8	+ 4.845,3	129,8	135,0	15.708,9	751.900	20,90	15,10	14,91
Кѣлецкая.	156.011	10.526,7	8.210,0	+ 2.316,7	+ 2.050,6	128,2	124,2	8.696,7	721.700	12,05	9,67	10,33
Ломжинская. . . .	143.934	9.078,5	7.657,2	+ 1.421,3	+ 2.560,7	118,6	139,3	7.545,0	525.700	14,35	12,01	9,37
Люблинская. . . .	285.348	19.387,5	15.194,9	+ 4.192,6	+ 5.200,6	127,6	136,7	16.241,7	1.029.600	15,77	12,60	11,02
Петроковская . . .	238.110	13.148,1	10.223,7	+ 2.924,4	+ 2.946,4	128,6	129,4	10.377,9	917.500	11,31	8,59	8,09
Плоцкая	208.888	14.909,8	12.458,2	+ 2.451,6	+ 1.689,8	119,7	112,8	12.604,1	475.000	26,53	21,84	23,26
Радомская. . . .	198.544	11.847,8	9.403,2	+ 2.444,6	+ 3.085,5	126,0	135,2	9.604,8	739,500	12,98	10,31	9,08
Сувалкская	168.457	10.836,5	8.810,7	+ 2.025,8	+ 1.795,9	123,0	119,9	8.920,0	536.300	16,64	12,79	13,43
Сѣдлецкая	210.969	13.296,7	10.327,2	+ 2.969,5	+ 4.138,4	128,8	145,2	10.896,5	676.400	16,11	12,57	10,46
Итого . .	**2.212.226**	**146.578.3**	**116.890,9**	**+ 29.687,4**	**+ 33.878,5**	**125,4**	**130,1**	**121.629,7**	**7.540.100**	**16,13**	**12,63**	**12,00**
Итого въ 60 губ.	**27.802.418**	**1283.068,3**	**1323.986,4**	**— 40.918,1**	**+211.588,0**	**96,9**	**119,7**	**1030.691,4**	**91.042.900**	**11,32**	**12,16**	**9,33**
Сѣвернаго Кавказа.												
Кубанская	896.472	42.816,1	50.823,0	— 8.006,9	+ 11.782,8	84,2	138,0	35.355,2	1.819.500	19,43	24,33	12,99
Ставропольская	523.669	21.328,6	18.773,4	+ 2.555,2	+ 15.578,3	113,6	370,9	18.405,3	801.300	22,97	23,05	3,41
Черноморская . . .	3.683	149,2	—	+ 149,2	+ 149,2	—	—	115,8	38.300	3,02	—	—
Терская	158.800	5.800,4	5.922,0	— 121,6	+ 481,1	97,9	109,0	4.661,6	826.500	5,64	6,19	5,13
Итого . .	**1.582.624**	**70.094,3**	**75.518,4**	**— 5.424,1**	**+ 27.991,4**	**92,8**	**166,5**	**58.537,9**	**3.485.600**	**16,80**	**19,63**	**8,80**
Сибирь.												
Енисейская . . .	63.833	2.296,2	3.125,0	— 828,8	— 1.302,3	73,5	63,8	1.798,9	504.700	3 56	5,21	5,55
Иркутская	99.216	3.123,8	3.521,6	— 397,8	— 764,1	88,7	80,3	2.267,1	450.400	5,03	6,41	6,68
Тобольская	149.644	6.884,4	8.884,6	— 2.000,2	+ 945,5	77,5	115,9	5.517,8	1.368.300	4,04	5,68	3,40
Томская	169.685	7.884,5	8.769,3	— 884,8	— 2.292,3	89,9	77,5	6.474,5	1.840.000	3,52	5,37	4,88
Итого . .	**482.378**	**20.188,9**	**24.300,5**	**— 4.111,6**	**— 3.413,2**	**83,1**	**85,5**	**16.058,3**	**4.113.400**	**3,91**	**5,58**	**4,68**
Средне-Азіатскія.												
Акмолинская . . .	7.380	350,8	299,2	+ 51,6	+ 150,2	117,3	174,9	306,7	611.300	0,50	0,47	0,25
Семипалатинская. .	1.035	56,1	46,5	+ 9,6	+ 1,3	120,6	102,4	49,6	632.700	0,07	0,06	0,08
Семирѣченская . .	7.012	408,1	208,0	+ 200,1	+ 161,9	196,2	165,8	352,4	932.400	0,38	0,21	0,21
Тургайская	2.146	38,4	85,1	— 46,7	— 13,1	45,1	74,6	32,4	433.600	0,07	0,17	0,08
Итого . .	**17.573**	**853,4**	**638,8**	**+ 214,6**	**+ 300,3**	**133,6**	**154,3**	**741,1**	**2.610.000**	**0,28**	**0,18**	**0,17**
Итого въ 72 губ. и обл.	**29.884.993**	**1374.204,9**	**1424.444,1**	**— 50.239,2**	**+236.466,5**	**96,5**	**120,8**	**1106.028,7**	**101251900**	**10,92**	**11,88**	**8,86**

Озимая рожь. Seigle d'hiver.

Области и губерніи. Régions et gouvernements.	Посѣвная площадь въ 1898 г. въ десятинахъ. L'aire ensemencée en 1898, en dessiatines.	Общій сборъ въ 1898 г. Récolte totale en 1898.	Средній сборъ за пятилѣтіе 1893—1897 г. La moyenne quinquennale.	Переборъ (+) или недоборъ (—). Excédant (+) ou déficit (—). Противъ. Comparé à: Средн. за пятилѣтіе 1893-1897. La moyenne quinquennale.	Переборъ (+) или недоборъ (—). Excédant (+) ou déficit (—). Противъ. Comparé à: 1897.	% отн. урож. 1898 г. къ сб. Rapport % de la récolte 98 à: Средн. за 5-лѣт. 1893-97. La moyenne quinquennale.	% отн. урож. 1898 г. къ сб. Rapport % de la récolte 98 à: 1897.	Чистый остатокъ 1898 г. въ тысячахъ пудовъ. Produit net de la récolte 1898 en milliers de pouds.	Чист. ост. на 1 душу об. п. сел. насел. Produit net par habitant les villes exc.: 1898.	Чист. ост. на 1 душу об. п. сел. насел. Produit net par habitant les villes exc.: Средній за пятилѣтіе 1893—1897. La moyenne quinquennale.	Чист. ост. на 1 душу об. п. сел. насел. Produit net par habitant les villes exc.: 1897.	Вѣсъ четверти въ 1898 г. Poids d'une tchetverte en »
		Въ тысячахъ пудовъ. En milliers de pouds.							Пудовъ. En pouds.			
1.	2.	3.	4.	5.	6.	7.	8.	9.	10.	11.	12.	13.
Центр.-Земледѣльч.												
Курская	825.558	43.114,2	40.969,0	+ 2.145,2	+ 17.845,3	105,2	170,6	35.889,8	16,05	14,36	8,06	8,8
Орловская	679.118	27.606,2	30.068,4	— 2.462,2	+ 6.468,0	91,8	130,6	21.573,6	11,57	12,53	8,17	8,8
Тульская	532.947	19.851,5	26.096,6	— 6.245,1	+ 5.312,7	76,7	136,5	14.620,8	11,33	14,92	7,20	8,9
Рязанская	599.234	26.518,5	30.906,1	— 4.387,6	+ 9.155,3	85,8	152,7	20.846,7	12,30	13,57	6,83	8,8
Тамбовская	1.029.286	63.074,2	59.482,9	+ 3.591,3	+ 27.321,0	106,0	176,4	53.876,6	21,22	18,56	10,46	8,8
Воронежская	747.724	37.698,4	36.892,8	+ 805,6	+ 20.787,1	102,2	223,0	31.263,7	12,96	11,80	4,60	9,0
Итого	**4.413.867**	**217.863,0**	**224.415,8**	**— 6.552,8**	**+ 86.889,4**	**97,1**	**166,3**	**178.071,2**	**14,79**	**14,40**	**7,61**	**8,8**
Средневолжская.												
Симбирская	627.181	16.595,7	32.486,3	— 15.890,6	— 8.246,3	51,1	66,8	11.193,7	7,61	17,56	13,31	8,3
Саратовская	882.176	34.057,9	44.870,0	— 10.812,1	— 2.287,8	75,9	93,7	27.596,4	12,89	17,89	13,94	8,7
Пензенская	620.874	30.197,3	33.653,9	— 3.456,6	+ 11.182,4	89,7	158,8	24.452,5	17,75	19,21	9,78	9,1
Казанская	873.154	17.511,1	43.479,2	— 25.968,1	— 16.600,3	40,3	51,3	9.357,6	4,56	17,17	12,77	8,0
Нижегородская	508.336	21.682,1	22.653,6	— 971,5	+ 3.801,0	95,7	121,3	16.474,9	11,11	11,73	8,58	8,5
Итого	**3.511.721**	**120.044,1**	**177.143,0**	**— 57.098,9**	**— 12.151,0**	**67,8**	**90,8**	**89.075,1**	**10,45**	**16,82**	**11,93**	**8,6**
Нижневолжская.												
Самарская	702.550	9.535,7	34.638,9	— 25.103,2	— 15.831,3	27,5	37,7	5.047,2	1,90	11,29	7,66	7,9
Оренбургская	55.263	1.017,0	4.504,4	— 3.487,4	— 704,3	22,6	59,1	628,8	0,42	2,68	0,69	8,1
Астраханская	89.030	2.088,1	1.224,7	+ 863,4	+ 1.492,2	170,5	350,4	1.811,9	3,41	2,19	0,65	8,4
Итого	**846.843**	**12.640,8**	**40.368,0**	**— 27.727,2**	**— 15.043,4**	**31,3**	**49,3**	**7.487,9**	**1,60**	**7,73**	**4,63**	**8,0**
Новороссійская.												
Бессарабская	151.225	7.145,0	7.380,0	— 235,0	+ 820,8	96,8	113,0	5.959,7	3,59	4,32	3,32	8,9
Херсонская	490.690	17.300,7	21.475,7	— 4.175,0	+ 4.406,8	80,6	134,2	14.285,6	7,14	10,49	5,24	8,7
Таврическая	248.636	7.946,4	9.505,3	— 1.558,9	+ 3.170,8	83,6	166,4	6.588,3	5,54	7,63	3,20	9,0
Екатеринославская	244.989	10.699,1	10.598,2	+ 100,9	+ 2.927,6	101,0	137,7	9.169,0	4,76	5,39	3,37	9,3
Дон. Войска обл.	718.359	22.327,0	20.927,7	+ 1.399,3	+ 14.782,3	106,7	295,9	18.895,8	8,02	8,15	1,80	9,2
Итого	**1.853.899**	**65.418,2**	**69.886,9**	**— 4.468,7**	**+ 26.108,3**	**93,6**	**166,4**	**54.898,4**	**6,01**	**7,33**	**3,34**	**9,0**
Юго-Западная.												
Подольская	316.854	21.181,5	18.494,9	+ 2.686,6	+ 9.089,1	114,5	175,2	18.244,9	6,38	6,17	3,71	8,9
Кіевская	437.684	32.452,2	25.430,9	+ 7.021,3	+ 13.339,1	127,6	169,8	28.170,8	8,84	7,44	5,37	8,7
Волынская	580.633	29.324,3	24.110,0	+ 5.214,3	+ 6.103,8	121,6	126,3	24.223,5	8,56	7,88	6,93	9,2
Итого	**1.335.171**	**82.958,0**	**68.035,8**	**+ 14.922,2**	**+ 28.532,0**	**121,9**	**152,4**	**70.639,2**	**7,96**	**7,16**	**5,35**	**8,9**
Малороссійская.												
Харьковская	458.928	22.532,6	21.651,8	+ 880,8	+ 6.048,4	104,1	136,7	18.672,0	8,52	8,31	5,96	8,9
Черниговская	745.480	31.033,2	23.647,7	+ 7.385,5	+ 10.233,2	131,2	149,2	25.406,5	11,79	9,06	7,45	8,2
Полтавская	577.584	32.070,2	32.340,7	— 270,5	+ 6.081,7	99,2	123,4	27.201,6	10,57	10,12	8,37	8,6
Итого	**1.781.992**	**85.636,0**	**77.640,2**	**+ 7.995,8**	**+ 22.363,3**	**110,4**	**135,3**	**71.280,1**	**10,30**	**9,24**	**7,32**	**8,5**
Московск.-Промышл.												
Владимірская	397.597	17.276,8	16.388,0	+ 888,8	— 226,0	105,4	98,7	12.631,5	9,00	8,50	9,22	8,7
Московская	226.442	11.308,5	10.475,4	+ 833,1	+ 1.769,0	108,0	118,5	8.391,5	6,22	5,51	4,86	8,8
Калужская	324.673	12.822,9	11.547,9	+ 1.275,0	+ 2.676,6	111,0	126,5	8.675,6	7,84	6,47	5,56	8,8
Тверская	422.310	22.322,9	19.674,5	+ 2.648,4	— 345,0	113,5	98,5	17.788,8	10,56	8,84	10,91	8,9
Ярославская	244.781	15.165,9	13.523,6	+ 1.642,3	— 356,9	112,1	97,7	12.198,4	12,99	10,82	13,72	8,8
Костромская	422.996	18.688,5	19.195,6	— 507,1	— 2.469,5	97,4	88,3	14.341,0	10,59	11,05	12,71	8,7
Итого	**2.038.799**	**97.585,5**	**90.805,0**	**+ 6.780,5**	**+ 1.048,2**	**107,5**	**101,1**	**74.026,8**	**9,44**	**8,49**	**9,44**	**8,8**
Бѣлорусская.												
Могилевская	426.413	19.683,7	15.432,7	+ 4.251,0	+ 3.236,3	127,5	119,7	15.625,4	9,83	8,30	8,72	8,9
Минская	572.473	25.875,2	18.771,2	+ 7.104,0	+ 7.086,6	137,8	137,7	21.047,5	10,71	8,28	7,78	8,8
Витебская	385.457	15.136,1	12.236,0	+ 2.900,1	+ 164,3	123,7	101,1	11.635,4	8,92	7,39	9,35	8,7
Смоленская	447.109	23.788,5	19 064,0	+ 4.724,5	+ 2.218,4	124,8	110,3	18.373,1	12,68	10,42	11,52	9,0
Итого	**1.831.452**	**84.483,5**	**65.503,9**	**+ 18.979,6**	**+ 12.705,6**	**129,0**	**117,8**	**66.681,4**	**10,57**	**8,61**	**9,24**	**8,8**

Области и губерніи. Régions et gouvernements.	Посѣвная площадь въ 1898 г. въ десятинахъ. L'aire ensemencée, en 1898, en dessiatines	Общій сборъ въ 1898 г. Récolte totale en 1898.	Средній сборъ за пятилѣтіе 1893—1897 г. La moyenne quinquennale.	Переборъ (+) или недоборъ (—) Excédant (+) ou déficit (—) Противъ. Comparé à. Средн. за пятилѣтіе 1893-1897. La moyenne quinquennale.	Переборъ (+) или недоборъ (—) Excédant (+) ou déficit (—) Противъ. Comparé à. 1897.	% отн. урож. 1898 г. къ сб. Rapport % de la récolte 98 à. Средн. за 5-лѣт. 1893-97. La moyenne quinquennale.	% отн. урож. 1898 г. къ сб. Rapport % de la récolte 98 à. 1897.	Чистый остатокъ 1898 г. въ тысячахъ пудовъ. Produit net de la récolte 1898 en milliers de pouds.	Чист. ост. на 1 душу об. п. сел. насел. Produit net par habitant les villes exc. 1898.	Чист. ост. на 1 душу об. п. сел. насел. Produit net par habitant les villes exc. Средній за пятилѣтіе 1893—1897. La moyenne quinquennale.	Чист. ост. на 1 душу об. п. сел. насел. Produit net par habitant les villes exc. 1897.	Вѣсъ четверти въ 1898 г. Poids d'une tchetverte en »
		Въ тысячахъ пудовъ. En milliers de pouds.							Пудовъ. En pouds.			
1.	2.	3.	4.	5.	6.	7.	8.	9.	10.	11.	12.	13.
Пріуральская.												
Вятская	1.408.084	39.952,0	72.485,2	— 32.533,2	— 24.911,0	55,2	61,6	26.233,4	8,67	19,38	17,04	8,1
Уфимская	600.019	12.930,3	31.283,4	— 18.353,1	— 19.850,6	41,3	39,5	7.458,1	3,45	12,29	12,56	8,3
Пермская	515.852	21.338,9	34.456,3	— 13.117,4	— 9.256,7	63,1	69,7	15.966,0	5,58	10,23	8,84	8,1
Итого .	**2.523.955**	**74.221,2**	**138.224,9**	**— 64.003,7**	**— 54.018,3**	**53,7**	**57,9**	**49.657,5**	**6,17**	**14,29**	**13,02**	**8,1**
Крайняго Сѣвера.												
Вологодская . . .	212.303	9.937,6	11.464,4	— 1 526,8	— 2.705,2	86,7	78,6	8.096,2	6,11	7,33	8,02	9,1
Архангельская . .	18.796	840,2	704,4	+ 135,8	— 34,2	119,3	96,1	680,0	2,12	1,76	2,36	8,0
Итого . .	**231.099**	**10.777,8**	**12.168,8**	**— 1.391,0**	**— 2.739,4**	**88,5**	**79,7**	**8.776.2**	**5,34**	**6,23**	**6,96**	**9,0**
Пріозерная.												
Олонецкая	53.892	2.733,2	2.539,8	+ 193,4	+ 189,2	107,6	107,4	2.236,0	6,46	5,96	6,01	9,3
Новгородская . . .	292.123	14.459,4	11.568,8	+ 2.890,6	+ 724,5	125,0	105,3	11.808,5	8,92	7,37	8,55	8,8
С.-Петербургская .	132.924	6.920,3	4.976,7	+ 1.943,6	+ 486,5	138,9	107,6	5.556,8	7,73	5,39	7,39	8,7
Псковская	317.147	15.257,0	12.030,2	+ 3.226,8	+ 836,4	126,8	105,8	12.294,2	11,39	9,01	10,72	8,8
Итого . .	**796.086**	**39.369,9**	**31.115,5**	**+ 8.254,4**	**+ 2.236,6**	**126,5**	**106,0**	**31.895,5**	**9,19**	**7,31**	**8,72**	**8,8**
Литовская.												
Виленская	480.457	21.345,2	16.328,4	+ 5.016,8	+ 3.690,7	130,7	120,9	17.186,6	12,13	9,60	10,42	8,5
Ковенская	372.116	17.744,6	17.089,0	+ 655,6	+ 984,4	103,8	105,9	14.287,0	10,04	9,46	10,73	8,3
Гродненская . . .	398.357	19.249,6	15.761,3	+ 3.488,3	+ 4.700,6	122,8	132,3	15.968,6	11,52	10,03	9,12	8,7
Итого . .	**1.250.930**	**58.339,4**	**49.178,7**	**+ 9.160,7**	**+ 9.375,7**	**118.6**	**119,1**	**47.442,2**	**11,23**	**9,68**	**10,10**	**8.5**
Прибалтійская.												
Лифляндская . . .	212.219	15.665,4	13.148,0	+ 2.517,4	— 588,1	119,1	96,4	13.325,9	14,25	10,91	14,93	9,0
Курляндская . . .	134.466	8.933,6	8.346,1	+ 587,5	— 12,4	107,0	99,8	7.466,7	14,12	11,92	15,19	8,7
Эстляндская . . .	63.961	4.185,0	4.014,0	+ 171,0	— 196,7	104,3	95,5	3.464,4	10,16	9,85	10,81	9,1
Итого .	**410.646**	**28.784.0**	**25.508,1**	**+ 3.276,9**	**— 797.2**	**112.8**	**97,3**	**24.257.0**	**13.44**	**11,03**	**14,21**	**8.9**
Итого въ 50 губ.	**22.826.460**	**978.121,4**	**1069.994,6**	**— 91.873,2**	**+104.509,8**	**91,4**	**112,0**	**774.188,5**	**9.27**	**10,70**	**8,30**	**8,7**
Привислянскій край.												
Варшавская . . .	269.486	18.908,4	15.067,0	+ 3.841,4	+ 4.546,0	125,5	131,7	15.914,3	13,64	10,15	10,09	9,3
Калишская	217.268	14.918,8	11.449,9	+ 3.468,9	+ 4.191,3	130,3	139,1	12.441,2	16,55	11,90	11,32	9,4
Кѣлецкая	103.839	6.344,8	4.741,9	+ 1.602,9	+ 1.345,8	133,8	126,9	5.160,6	7,15	5,42	5,93	9,1
Ломжинская	116.362	7.132,7	5.841,2	+ 1.291,5	+ 2.300,6	122,1	147,6	5.826,3	11,08	9,02	6,81	9,5
Люблинская	196.796	12.206,1	9.147,3	+ 3.058,8	+ 3.508,2	133,4	140,3	10.063,3	9,77	7,39	6,53	9,1
Петроковская . . .	210.843	11.198,1	8.556,9	+ 2.641,2	+ 2.584,5	130,9	130,0	8.755.7	9,54	7,10	6,72	9,3
Плоцкая	163.561	10.917,0	9.109,8	+ 1.807,2	+ 1.260,3	119,8	113,1	9.130,1	19,22	15,83	16,79	9,2
Радомская	162.363	9.270,4	6.936,2	+ 2.334,2	+ 2.594,1	133,7	138,9	7.464,0	10,09	7,46	6,77	9,2
Сувалкская	146.212	9.100,5	7.362,7	+ 1.737,8	+ 1.712,7	123,6	123,2	7.441.9	13,88	10,61	10,84	9,4
Сѣдлецкая	177.180	10.818,1	8.358,7	+ 2.459,4	+ 3.439,5	129,4	146,6	8.812,9	13,03	10,09	8,32	9,5
Итого . .	**1.763.910**	**110.814,9**	**86.571,6**	**+ 24.243,3**	**+ 27.483.0**	**128,0**	**133,0**	**91.010.3**	**12,07**	**9.23**	**8.70**	**9.3**
Итого въ 60 губ.	**24.590.370**	**1088.936,3**	**1156.566,2**	**— 67.629,9**	**+131.992,8**	**94,2**	**113,8**	**865.198,8**	**9.50**	**10,58**	**8,34**	**8,8**
Сѣвернаго Кавказа.												
Кубанская	108.436	5.577,1	7.066,4	— 1.489,3	+ 1.663,6	78,9	142,5	4.691,7	2,58	3,41	1,69	9,6
Ставропольская . .	43.772	1.204,8	1.617,1	— 412,3	+ 1.014,4	74,5	632,8	973,8	1,22	1,98	0,01	9,3
Черноморская . . .	201	8,2	—	+ 8,2	+ 8,2	—	—	6,5	0,17	—	—	9,9
Терская	51.572	1.766,1	2.229,4	— 463,3	+ 83,6	79,2	105,0	1.460,2	1,77	2,36	1,56	8,5
Итого . .	**203.981**	**8.556,2**	**10.912,9**	**— 2.356,7**	**+ 2.769,8**	**78.4**	**147,8**	**7.132,2**	**2.05**	**2,84**	**1,26**	**9,3**
Сибирь.												
Енисейская	62.566	2.250,1	3.053,9	— 803,8	— 1.273,9	73,7	63,9	1.765,9	3,50	5,09	5,43	8,3
Иркутская	99.216	3.123,8	3.521,6	— 397,8	— 764,1	88,7	80,3	2.267,1	5,03	6,41	6,68	8,6
Тобольская	147.690	6.800,9	8.854,9	— 2.054,0	+ 898,9	76,8	115,2	5.452,7	3,99	5,66	3,38	8,5
Томская	168.038	7.821,7	8.697,3	— 875,6	— 2.247,0	89.9	77,7	6.427,5	3,49	5,32	4,83	8,3
Итого . .	**477.510**	**19.996,5**	**24.127,7**	**— 4.131,2**	**— 3.386,1**	**82,9**	**85,5**	**15.913,2**	**3.87**	**5,54**	**4.64**	**8,5**
Средне-Азіатскія.												
Акмолинская . . .	7.380	350,8	299,2	+ 51,6	+ 150,2	117,3	174,9	306,7	0,50	0,47	0,25	9,2
Семипалатинская .	1.035	56,1	46,5	+ 9,6	+ 1,3	120,6	102,4	49,6	0,07	0,06	0,08	8,3
Семирѣченская . .	1.750	106,2	59,1	+ 47,1	+ 57,5	179,7	218,1	91,5	0,10	0,06	0,04	8,0
Тургайская	2.146	38,4	85,1	— 46,7	— 13,1	45,1	74,6	32,4	0,07	0.17	0,08	8,0
Итого . .	**12.311**	**551,5**	**489.9**	**+ 61.6**	**+ 195,9**	**112,6**	**155,1**	**479,7**	**0,18**	**0,13**	**0,11**	**8.7**
Итого въ 72 губ. и обл.	**25.284.172**	**1118.040,5**	**1192.096,7**	**— 74.056,2**	**+131.572,4**	**93.8**	**113,3**	**888.723,9**	**8,78**	**9.89**	**7,72**	**8,8**

Области и губерніи. Régions et gouvernements.	Посѣвная площадь въ 1898 г. въ десятинахъ. L'aire ensemencée en 1898, en dessiatines.	Общій сборъ въ 1898 г. Récolte totale en 1898.	Средній сборъ за пятилѣтіе 1893—1897 гг. La moyenne quinquennale.	Переборъ (+) или недоборъ (—). Excédant (+) ou déficit (—). Противъ. Comparé à. Средн. за пятилѣтіе 1893-1897. La moyenne quinquennale.	Переборъ (+) или недоборъ (—). Excédant (+) ou déficit (—). Противъ. Comparé à. 1897.	% отн. урож. 1898 г. къ сб. Rapport % de la récolte 98 à. Средн. за 5-лѣт. 1893-97. La moyenne quinquennale.	% отн. урож. 1898 г. къ сб. Rapport % de la récolte 98 à. 1897.	Чистый остатокъ 1898 г. въ тысячахъ пудовъ. Produit net de la récolte 1898 en milliers de pouds.	Чист. ост. на 1 душу об. п. сел. насел. Produit net par habitant les villes exc. 1898.	Чист. ост. на 1 душу об. п. сел. насел. Produit net par habitant les villes exc. Средній за пятилѣтіе 1893—1897. La moyenne quinquennale.	Чист. ост. на 1 душу об. п. сел. насел. Produit net par habitant les villes exc. 1897.	Вѣсъ четверти въ 1898 г. Poids d'une tchetverte en »
		Въ тысячахъ пудовъ.		En milliers de pouds					Пудовъ. En pouds.			
1.	2.	3.	4.	5.	6.	7.	8.	9.	10.	11.	12.	13.
Центр.-Земледѣльч.												
Курская	98.533	4.857,1	5.383,6	— 526,5	+ 1.697,1	90,2	153,7	3.924,8	1,76	1,91	1,00	9,6
Орловская	37.323	1.226,3	2.595,9	— 1.369,6	— 351,9	47,2	77,7	860,9	0,46	1,14	0,62	9,7
Тульская	7.488	210,1	473,7	— 263,6	— 85,3	44,4	71,1	136,1	0,11	0,28	0,18	9,8
Рязанская	3.372	93,9	200,5	— 106,6	— 11,7	46,8	88,9	60,7	0,04	0,09	0,04	9,7
Тамбовская	16.309	740,5	1.094,2	— 353,7	+ 30,5	67,7	104,3	583,4	0,23	0,34	0,20	9,7
Воронежская	52.098	2.097,1	2.813,7	— 716,6	+ 561,3	74,5	136,5	1.628,3	6,68	0,91	0,43	9,6
Итого	**215.123**	**9.225,0**	**12.561,6**	**— 3.336,6**	**+ 1.840,0**	**73,4**	**124,9**	**7.194,2**	**0,59**	**0,82**	**0,44**	**9,7**
Средневолжская.												
Симбирская	111	3,2	2,6	+ 0,6	—	122,8	100,0	2,4	0,00	0,00	0,00	9,5
Саратовская	4.797	261,7	270,8	— 9,1	+ 71,7	96,6	137,7	217,0	0,10	0,10	0,07	9,8
Пензенская	657	30,2	37,6	— 7,4	+ 5,0	80,3	119,8	23,8	0,02	0,00	0,01	9,6
Казанская	—	—	0,3	— 0,3	—	—	—	—	—	0,00	—	—
Нижегородская	679	14,5	42,2	— 27,7	— 27,2	34,4	34,8	7,9	0,01	0,02	0,02	9,0
Итого	**6.244**	**309,6**	**353,5**	**— 43,9**	**+ 49,5**	**87,6**	**119,0**	**251,1**	**0.03**	**0,03**	**0,02**	**9,7**
Нижневолжская.												
Самарская	64	0,9	5,7	— 4,8	— 12,4	15,8	6,8	0,5	0,00	0,00	0,00	8,3
Оренбургская	3.116	93,8	122,4	— 28,6	+ 90,9	76,6	3.234,5	65,7	0,04	0,08	0,00	9,0
Астраханская	5.449	91,0	160,2	— 69,2	+ 64,8	56,8	347,3	72,5	0,14	0,30	0,00	9,5
Итого	**8.629**	**185,7**	**288,3**	**— 102,6**	**+ 143.3**	**64,4**	**438,0**	**138,7**	**0.03**	**0,06**	**0,00**	**9,2**
Новороссійская.												
Бессарабская	301.541	17.556,9	15.472,3	+ 2.084,6	+ 7.948,4	113,5	182,7	14.805,0	8,93	9,02	4,66	9,7
Херсонская	320.542	11.524,5	11.397,9	+ 126,6	+ 5.328,4	101,1	186,0	9.499,5	4,75	5,39	2,26	9,5
Таврическая	435.436	18.903,5	17.472,7	+ 1.430,8	+ 8.053,4	108,2	174,2	15.743,8	13,23	13,92	6,87	9,6
Екатеринославская	41.893	2.289,5	1.462,6	+ 826,9	+ 862,2	156,5	160,4	1.984,7	1,03	0,71	0,63	9,8
Дон. Войска обл.	156.632	4.139,7	7.545,2	— 3.405,5	+ 2.054,7	54,9	198,5	3.244,4	1,38	2,92	0,40	9,8
Итого	**1.256.044**	**54.414,1**	**53.350,7**	**+ 1.063,4**	**+ 24.247,1**	**102.0**	**180,4**	**45.277.4**	**4,97**	**5,59**	**2,45**	**9.6**
Юго-западная.												
Подольская	417.314	31.375,7	24.645,4	+ 6.730,3	+ 19.048,6	127,3	254,5	27.397,0	9,59	8,21	3,41	9,7
Кіевская	338.130	29.292,1	19.588,4	+ 9.703,7	+ 18.913,1	149,5	282,2	25.912,1	8,13	5,82	2,69	9,7
Волынская	220.247	14.720,3	10.726,0	+ 3.994,3	+ 5.453,3	137,2	158.8	12.576,2	4.44	3,67	2,82	10,3
Итого	**975.691**	**75.388,1**	**54.959,8**	**+ 20.428,3**	**+ 43.415.0**	**137,2**	**235,8**	**65.885,3**	**7,42**	**5.93**	**2,96**	**9,8**
Малороссійская.												
Харьковская	64.495	3.960,6	3.216,3	+ 744,3	+ 1.003,1	123,1	133,9	3.425,7	1,56	1,28	1,13	9,4
Черниговская	4.567	305,0	239,1	+ 65,9	+ 131,3	127,6	175,6	264,5	0,12	0,10	0,06	8,9
Полтавская	82.366	4.622,3	4.113,2	+ 509,1	+ 786,7	112,4	120,5	3.937,6	1,53	1,28	1,24	9,0
Итого	**151.428**	**8.887,9**	**7.568,6**	**+ 1.319,3**	**+ 1.921,1**	**117,4**	**127.6**	**7.627,8**	**1,10**	**0,93**	**0.85**	**9,2**
Московск.-Промышл.												
Владимірская	—	—	3,9	— 3,9	—	—	—	—	—	0,00	—	—
Московская	9	0,8	0,5	+ 0,3	— 0,5	160,0	61,5	0,8	0,00	0,00	0,00	10,0
Калужская	1.424	66,4	79,3	— 12,9	+ 5,8	83,7	109,6	47,9	0,04	0,05	0,04	9,9
Тверская	94	4,3	6,4	— 2,1	+ 0,2	67,2	104,9	3,3	0,00	0,00	0,00	8,9
Ярославская	22	1,4	7,7	— 6,3	+ 0,7	18,2	200,0	1,1	0,00	0,01	0,00	9,1
Костромская	78	3,2	5,1	— 1,9	— 3,9	62,7	45,1	2,5	0,00	0,00	0,00	9,0
Итого	**1.627**	**76,1**	**102,9**	**— 26,8**	**+ 2,3**	**74,0**	**103,1**	**55,6**	**0.01**	**0,01**	**0,01**	**9,8**
Бѣлорусская.												
Могилевская	2.835	161,3	149,4	+ 11,9	+ 79,9	108,0	198,2	132,6	0,08	0,08	0,04	9,7
Минская	18.812	1.210,2	866,8	+ 343,4	+ 235,1	139,6	124,1	1.045,4	0,53	0,42	0,45	9,5
Витебская	4.635	219,3	228,1	— 8,8	— 18,0	96,2	92,4	174,9	0,13	0,15	0,15	9,3
Смоленская	348	24,0	18,2	+ 5,8	+ 12,2	131,9	203,4	20,2	0,01	0,01	0,01	9,5
Итого	**26.630**	**1.614,8**	**1.262,5**	**+ 352,3**	**+ 309,2**	**127,9**	**123,7**	**1.373,1**	**0,22**	**0,18**	**0,18**	**9,5**
Пріуральская.												
Вятская	22	0,5	2,2	— 1,7	— 2,6	22,7	16,1	0,3	0,00	0,00	0,00	9,2
Уфимская	129	3,8	8,9	— 5,1	+ 0,6	42,7	118,8	2,5	0,00	0,00	0,00	8,2
Пермская	63	3,1	20,4	— 17,3	— 0,1	15,2	96,9	2,3	0,00	0,01	0,00	8,3
Итого	**214**	**7,4**	**31,5**	**— 24,1**	**— 2,1**	**23,5**	**77,9**	**5,1**	**0,00**	**0,00**	**0,00**	**8.2**
Крайняго Сѣвера.												
Вологодская	—	—	0,5	— 0,5	— 0,3	—	—	—	—	0,00	0,00	—
Архангельская	—	—	—	—	—	—	—	—	—	—	—	—
Итого	**—**	**—**	**0.5**	**— 0,5**	**— 0,3**	**—**	**—**	**—**	**—**	**0,00**	**0,00**	**—**
Пріозерная.												
Олонецкая	—	—	—	—	—	—	—	—	—	—	—	—
Новгородская	61	3,2	1,6	+ 1,6	+ 1,4	200,0	177,8	2,5	0,00	0,00	0,00	9,8
С.-Петербургская	176	11,9	18,2	— 6,3	— 43,6	65,4	21,4	10,3	0,01	0,02	0,07	9,7
Псковская	6.245	314,1	238,6	+ 75,5	+ 67,1	131,6	127,2	254,2	0,24	0,18	0,18	9,6
Итого	**6.482**	**329,2**	**258,4**	**+ 70,8**	**+ 24,9**	**127,4**	**108,2**	**267,0**	**0,08**	**0,06**	**0.07**	**9,7**
Литовская.												
Виленская	14.196	811,4	496,4	+ 315,0	+ 300,3	163,5	158,8	682,9	0,48	0,30	0,31	9,2
Ковенская	35.039	2.281,7	1.943,2	+ 385,5	+ 49,0	117,3	102,2	1.940,1	1,36	1,12	1,53	9,3
Гродненская	33.488	2.007,7	1.596,8	+ 410,9	+ 541,3	125,7	136,9	1.706,3	1,23	1,05	0,94	9,3
Итого	**82.723**	**5.100,8**	**4.036,4**	**+ 1.064,4**	**+ 890,6**	**126,4**	**121,2**	**4.329,3**	**1,02**	**0,83**	**0,91**	**9,3**
Прибалтійская.												
Лифляндская	8.011	689,2	517,5	+ 171,7	+ 128,6	133,2	122,9	606,4	0,65	0,44	0,52	9,8
Курляндская	22.868	1.967,5	1.658,5	+ 309,0	+ 198,4	118,6	111,2	1.713,2	3,24	2,44	3,09	9,5
Эстляндская	2.018	173,2	150,2	+ 23,0	+ 32,1	115,3	122,8	149,0	0,44	0,38	0,35	10,2
Итого	**32.897**	**2.829,9**	**2.326,2**	**+ 503,7**	**+ 359,1**	**121,7**	**114,5**	**2.468,6**	**1,36**	**1,03**	**1,21**	**9,6**
Итого въ 50 губ.	**2.763.732**	**158.368,6**	**137.100,9**	**+ 21.267,7**	**+ 73.199,7**	**115,5**	**185,9**	**134.873,2**	**1,62**	**1.42**	**0,78**	**9,7**
Привислянскій край.												
Варшавская	71.204	5.936,6	5.131,9	+ 804,7	+ 1.019,3	115,7	120,7	5.119,8	4,39	3,51	3,67	9,6
Калишская	44.007	3.782,9	2.957,0	+ 825,9	+ 654,0	127,9	120,9	3.267,7	4,35	3,20	3,59	9,7
Кѣлецкая	52.172	4.181,9	3.468,1	+ 713,8	+ 704,8	120,6	120,3	3.536,1	4,90	4,25	4,40	9,5
Ломжинская	27.572	1.945,8	1.816,0	+ 129,8	+ 260,1	107,1	115,4	1.718,7	3,27	2,99	2,56	9,9
Люблинская	88.552	7.181,4	6.047,6	+ 1.133,8	+ 1.692,4	118,7	130,8	6.178,4	6,00	5,21	4,49	9,6
Петроковская	27.267	1.950,0	1.666,8	+ 283,2	+ 361,9	117,0	122,8	1.622,2	1,77	1,49	1,37	9,7
Плоцкая	45.327	3.992,8	3.348,4	+ 644,4	+ 429,5	119,2	112,1	3.474,0	7,31	6,01	6,47	9,6
Радомская	36.181	2.577,4	2.467,0	+ 110,4	+ 491,4	104,5	123,6	2.140,8	2,89	2,85	2,31	9,6
Сувалкская	22.245	1.736,0	1.448,0	+ 288,0	+ 83,2	119,9	105,0	1.478,1	2,76	2,18	2,59	9,5
Сѣдлецкая	33.789	2.478,6	1.968,5	+ 510,1	+ 698,9	125,9	139,3	2.083,6	3,08	2,48	2,14	9,9
Итого	**448.316**	**35.763,4**	**30.319.3**	**+ 5.444,1**	**+ 6.395.5**	**118,0**	**121.7**	**30.619,4**	**4,06**	**3.40**	**3,30**	**9,6**
Итого въ 60 губ.	**3.212.048**	**194.132,0**	**167.420,2**	**+ 26.711,8**	**+ 79.595,2**	**116,0**	**169,5**	**165.492,6**	**1,82**	**1,58**	**0,99**	**9.7**
Сѣвернаго Кавказа.												
Кубанская	788.036	37.239,0	43.756,6	— 6.517,6	+ 10.119,2	85,1	137,3	30.663,5	16,85	20,92	11,30	9,8
Ставропольская	479.897	20.123,8	17.156,3	+ 2.967,5	+ 14.563,9	117,3	361,9	17.431,5	21,75	21,07	3,40	9,9
Черноморская	3.482	141,0	—	+ 141,0	+ 141,0	—	—	109,3	2,85	—	—	9,6
Терская	107.228	4.034,3	3.692,6	+ 341,7	+ 397,5	109,3	110,9	3.201,4	3,87	3,83	3,57	9,1
Итого	**1.378.643**	**61.538,1**	**64.605,5**	**— 3.067,4**	**+ 25.221,6**	**95,3**	**169,4**	**51.405,7**	**14,75**	**16,79**	**7.54**	**9,8**
Сибирь.												
Енисейская	1.267	46,1	71,1	— 25,0	— 28,4	64,8	61,9	33,0	0,06	0,12	0,12	8,9
Иркутская	—	—	—	—	—	—	—	—	—	—	—	—
Тобольская	1.954	83,5	29,7	+ 53,8	+ 46,6	281,1	226,3	65,1	0,05	0,02	0,02	9,1
Томская	1.647	62,8	72,0	— 9,2	— 45,3	87,2	58,1	47,0	0,03	0,05	0,05	8,6
Итого	**4.868**	**192,4**	**172,8**	**+ 19,6**	**— 27,1**	**111,3**	**89,0**	**145,1**	**0,04**	**0,04**	**0,04**	**8,9**
Средне-Азіатскія.												
Акмолинская	—	—	—	—	—	—	—	—	—	—	—	—
Семипалатинская	—	—	—	—	—	—	—	—	—	—	—	—
Семирѣченская	5.262	301,9	148,9	+ 153,0	+ 104,4	209,7	152,9	261,4	0,28	0,15	0,17	8.0
Тургайская	—	—	—	—	—	—	—	—	—	—	—	—
Итого	**5.262**	**301.9**	**148.9**	**+ 153.0**	**+ 104,4**	**209,7**	**152.9**	**261,4**	**0.10**	**0.05**	**0,06**	**8.0**
Итого въ 72 губ. и обл.	**4.600.821**	**256.164,4**	**232.347.4**	**+ 23.817.0**	**+104.894,1**	**110,2**	**169,3**	**217.304.8**	**2.14**	**1.99**	**1.16**	**9,7**

Сборъ соломы и сѣна (въ тысячахъ пудовъ). Récolte de la paille et du foin en milliers de pouds.

Области и губерніи. Régions et gouvernements.	СОЛОМА. PAILLE.		СѢНО. FOIN.					
			Съ заливныхъ луговъ. Des prés innondés.		Съ незаливныхъ луговъ. Des prés non innondés.		ВСЕГО. EN GÉNÉRAL.	
	Озимой ржи. Du seigle d'hiver.	Озимой пшеницы. Du froment d'hiver.	Площадь луговъ въ десятинахъ. L'aire des prés en dessiatines.	Сборъ. Récolte.	Площадь луговъ въ десятинахъ. L'aire des prés en dessiatines.	Сборъ. Récolte.	Площадь луговъ въ десятинахъ. L'aire des prés en dessiatines.	Сборъ. Récolte.
1.	2.	3.	4.	5.	6.	7.	8.	9.
Центральн. Землед.								
Курская	56.058,8	6.663,8	122.605	18.847,0	74.799	8.817,1	197.404	27.664,1
Орловская	35.450,3	1.973,0	80.277	12.276,1	177.505	17.056,3	257.782	29.332,4
Тульская	24.957,2	319,0	35.915	4.919,9	129.413	9.582,5	165.328	14.502,4
Рязанская	33.328,5	153,9	149.649	21.028,0	165.810	14.681,6	315.459	35.709,6
Тамбовская	69.371,4	830,9	157.765	20.300,9	130.472	12.395,5	288.237	32.696,4
Воронежская	49.463,8	2.973,8	123.851	17.616,5	305.505	24.878,7	429.356	42.495,2
Итого	**268.630,0**	**12.914,4**	**670.062**	**94.988,4**	**983.504**	**87.411,7**	**1.653.566**	**182.400,1**
Средневолжская.								
Симбирская	21.747,7	4,8	106.318	7.550,8	58.837	2.754,4	165.155	10.305,2
Саратовская	44.418,1	335,8	125.517	12.978,6	202.905	13.069,9	328.422	26.048,5
Пензенская	35.600,0	44,8	72.461	8.427,0	80.862	6.697,5	153.323	15.124,5
Казанская	24.704,7	—	180.734	10.519,0	162.281	7.665,4	343.015	18.184,4
Нижегородская	27.551,5	23,1	123.844	12.600,0	136.425	10.126,4	260.269	22.726,4
Итого	**154.022,0**	**408,5**	**608.874**	**52.075,4**	**641.310**	**40.313,6**	**1.250.184**	**92.389,0**
Нижневолжская.								
Самарская	13.867,3	0,5	202.436	10.809,5	903.357	29.367,8	1.105.793	40.177,3
Оренбургская	1.206,8	50,1	423.848	35.651,0	768.476	50.424,3	1.192.324	86.075,3
Астраханская	2.824,5	235,9	297.633	31.167,4	122.749	11.923,6	420.382	43.091,0
Итого	**17.898,6**	**286,5**	**923.917**	**77.627,9**	**1.794.582**	**91.715,7**	**2.718.499**	**169.343,6**
Новороссійская.								
Бессарабская	7.332,1	19.017,9	23.044	2.939,8	129.511	13.789,4	152.555	16.729,2
Херсонская	20.196,5	13.677,8	43.829	3.989,9	510.850	37.268,2	554.679	41.258,1
Таврическая	8.303,8	20.651,2	28.193	2.485,5	294.493	20.629,7	322.686	23.115,2
Екатеринославская	12.878,7	3.138,6	103.156	10.617,8	414.387	34.152,2	517.543	44.770,0
Донского Войска область.	29.249,9	6.050,4	358.970	37.712,7	1.596.624	104.375,5	1.955.594	142.088,2
Итого	**77.961,0**	**62.535,9**	**557.192**	**57.745,7**	**2.945.865**	**210.215,0**	**3.503.057**	**267.960,7**
Юго-Западная.								
Подольская	23 208,6	33.614,1	28.890	3.876,6	64.707	7.215,8	93.597	11.092,4
Кіевская	36.657,6	30.262,3	100.304	11.807,4	101.475	10.589,8	201.779	22.397,2
Волынская	35.655,1	16.957,0	199.343	17.192,2	499.097	39.474,9	698.440	56.667,1
Итого	**95.521,3**	**80.833,4**	**328.537**	**32.876,2**	**665.279**	**57.280,5**	**993.816**	**90.156,7**
Малороссійская.								
Харьковская	31.525,7	5.315,0	110.866	15.222,8	278.518	21.441,4	389.384	36.664,2
Черниговская	40.466,9	435,7	231.227	28.753,4	372.158	33.501,7	603.385	62.255,1
Полтавская	39.474,2	5.691,4	180.752	19.434,7	261.440	23.540,8	442.192	42.975,5
Итого	**111.466,8**	**11 442,1**	**522.845**	**63.410,9**	**912.116**	**78.483,9**	**1.434.961**	**141.894,8**
Московск.-Промышл.								
Владимірская	27.924,2	—	128.469	14.452,3	259.248	19.223,1	387.717	33.675,4
Московская	16.420,6	1,0	46.117	6.255,7	388.793	28.230,1	434.910	34.485,8
Калужская	16.628,5	76,1	44.154	6.417,9	214.951	17.372,8	259.105	23.790,7
Тверская	40.163,6	9,2	47.677	5.312,5	1.156.153	89.569,7	1.203.830	94.882,2
Ярославская	23.008,3	2,2	37.463	4.576,2	378.059	31.712,7	415.522	36.288,9
Костромская	30.974,3	3,6	120.656	10.869,5	335.129	23.510,7	455.785	34.380,2
Итого	**155.119,5**	**92,1**	**424.536**	**47.884,1**	**2.732.333**	**209.619,1**	**3.156.869**	**257.503,2**
Бѣлорусская.								
Могилевская	29.622,3	261,6	117.396	17.325,9	288.297	27.690,5	405.693	45.016,4
Минская	34.409,0	1.560,8	277.174	28.615,6	478.991	41.148,6	756.165	69.764,2
Витебская	23.338,7	334,3	57.066	6.491,3	365.149	33.069,6	422.215	39.560,9
Смоленская	35.814,7	25,8	96.559	14.454,4	555.598	46.885,5	652.157	61.339,9
Итого	**123.184,7**	**2.182,5**	**548.195**	**66.887,2**	**1.688.035**	**148.794,2**	**2.236.230**	**215.681,4**

Области и губерніи. Régions et gouvernements.	СОЛОМА. PAILLE.		СѢНО. FOIN.					
			Съ заливныхъ луговъ. Des prés innondés.		Съ незаливныхъ луговъ. Des prés non innondés.		ВСЕГО. EN GÉNÉRAL.	
	Озимой ржи. Du seigle d'hiver.	Озимой пшеницы. Du froment d'hiver.	Площадь луговъ въ десятинахъ. L'aire des prés en dessiatines.	Сборъ. Récolte.	Площадь луговъ въ десятинахъ. L'aire des prés en dessiatines.	Сборъ. Récolte.	Площадь луговъ въ десятинахъ. L'aire des prés en dessiatines.	Сборъ. Récolte.
1.	2.	3.	4.	5.	6.	7.	8.	9.
Пріуральская.								
Вятская	56.334,6	0,6	396.840	24.027,6	552.207	24.747,8	949.047	48.775,4
Уфимская	18.631,9	4,8	186.465	12.530,7	585.326	30.575,5	771.791	43.106,2
Пермская	27.216,2	2,8	279.478	27.631,6	1.497.828	100.647,7	1.777.306	128.279,3
Итого	**102.182,7**	**8,2**	**862.783**	**64.189,9**	**2.635.361**	**155.971,0**	**3.498.144**	**220.160,9**
Крайняго Сѣвера.								
Вологодская	15.496,5	—	158.355	16.129,5	606.459	40.051,0	764.814	56.180,5
Архангельская	1.824,6	—	111.295	13.312,0	70.332	5.250,5	181.627	18.562,5
Итого	**17.321,1**	—	**269.650**	**29.441,5**	**676.791**	**45.301,5**	**946.441**	**74.743,0**
Пріозерная.								
Олонецкая	4.814,9	—	34.093	3.130,8	284.874	24.849,3	318.967	27.980,1
Новгородская	27.763,2	5,8	98.403	12.578,4	707.683	59.636,5	806.086	72.214,9
С.-Петербургская	13.321,0	17,2	36.787	4.054,3	294.470	28.703,3	331.257	32.757,6
Псковская	25.453,9	425,3	36.073	4.507,4	367.679	34.596,4	403.752	39.103,8
Итого	**71.353,0**	**448,3**	**205.356**	**24.270,9**	**1.654.706**	**147.785,5**	**1.860.062**	**172.056,4**
Литовская.								
Виленская	36.103,0	1.175,0	69.799	9.149,7	296.548	30.714,1	366.347	39.863,8
Ковенская	41.825,7	4.330,6	62.419	7.907,0	441.108	41.598,5	503.527	49.505,5
Гродненская	24.295,6	2.642,5	67.242	7.135,7	343.805	30.415,7	411.047	37.551,4
Итого	**102.224,3**	**8.148,1**	**199.460**	**24.192,4**	**1.081.461**	**102.728,3**	**1.280.921**	**126.920,7**
Прибалтійская.								
Лифляндская	29.437,8	1.162,4	66.981	7.044,3	721.602	53.700,7	788.583	60.745,0
Курляндская	19.075,2	3.367,1	22.529	2.365,5	306.012	23.639,9	328.541	26.005,4
Эстляндская	8.512,3	240,0	19.651	1.351,0	408.295	20.177,7	427.946	21.528,7
Итого	**57.025,3**	**4.769,5**	**109.161**	**10.760,8**	**1.435.909**	**97.518,3**	**1.545.070**	**108.279,1**
Итого въ 50 губ.	**1.353.910,3**	**184.069,5**	**6.230.568**	**646.351,3**	**19.847.252**	**1.473.138,3**	**26.077.820**	**2.119.489,6**
Привислянскій край.								
Варшавская	39.615,1	11.495,9	31.717	4.718,4	58.130	8.722,5	89.847	13.440,9
Калишская	32.830,0	7.607,8	30.064	4.906,7	45.064	6.870,5	75.128	11.777,2
Кѣлецкая	13.090,6	8.367,7	15.805	2.463,2	43.154	6.388,5	58.959	8.851,7
Ломжинская	12.608,6	3.198,3	17.686	2.029,0	65.226	7.375,1	82.912	9.404,1
Люблинская	21.234,9	11.924,4	45.280	5.965,0	83.049	11.226,6	128.329	17.191,6
Петроковская	25.480,8	3.077,0	20.696	3.197,5	49.750	6.534,5	70.446	9.732,0
Плоцкая	25,041,5	7.415,1	14.686	1.935,0	44.907	6.529,8	59.593	8.464,8
Радомская	18.949,3	5.364,3	20.623	2.768,4	42.028	5.761,1	62.651	8.529,5
Сувалкская	19.867,3	3.658,6	16.091	2.081,0	82.844	11.980,3	98.935	14.061,3
Сѣдлецкая	18.938,0	4.270,1	45.820	5.685,5	99.596	12.295,1	145.416	17.980,6
Итого	**227.656,1**	**66.379,2**	**258.468**	**35.749,7**	**613.748**	**83.684,0**	**872.216**	**119.433,7**
Итого въ 60 губ.	**1.581.566,4**	**250.448,7**	**6.489.036**	**682.101,0**	**20.461.000**	**1.556.822,3**	**26.950.036**	**2.238.923,3**
Сѣвернаго Кавказа.								
Кубанская	6.233,4	43.525,6	51.482	6.069,8	1.161.633	135.447,3	1.213.115	141.517,1
Ставропольская	1.670,3	20.517,0	15.405	1.903,6	756.302	63.163,9	771.707	65.067,5
Черноморская	11,7	182,1	246	32,7	5.645	561,2	5.891	593,9
Терская	2.117,1	4.803,0	49.904	7.006,5	639.974	96.671,8	689.878	103.678,3
Итого	**10.032,5**	**69.027,7**	**117.037**	**15.012,6**	**2.563.554**	**295.844,2**	**2.680.591**	**310.856,8**
Сибирь.								
Енисейская	3.060,1	52,5	81.445	10.040,4	383.483	34.217,0	464.928	44.257,4
Иркутская	3.339,8	—	44.527	3.690,4	259.727	13.957,0	304.254	17.647,4
Тобольская	7.377,4	80,3	290.452	37.151,1	976.198	102.571,8	1.266.650	139.722,9
Томская	11.200,4	53,9	414.715	60.022,8	1.263.639	155.240,2	1.678.354	215.263,0
Итого	**24.977,7**	**186,7**	**831.139**	**110.904,7**	**2.883.047**	**305.986,0**	**3.714.186**	**416.890,7**
Средне-Азіатскія.								
Акмолинская	333,2	—	54.942	5.433,3	76.386	5.151,7	131.328	10.585,0
Семипалатинская	88,3	—	94.343	16.590,4	192.933	27.771,5	287.276	44.361,9
Семирѣченская	66,6	250,9	62.838	10.790,3	192.701	29.884,0	255.539	40.674,3
Тургайская	86,9	—	229.450	27.038,7	193.941	18.740,6	423.391	45.779,3
Итого	**575,0**	**250,9**	**441.573**	**59.852,7**	**655.961**	**81.547,8**	**1.097.534**	**141.400,5**
Итого въ 72 губ. и област.	**1.617.151,6**	**319.914,0**	**7.878.785**	**867.871,0**	**26.563.562**	**2.240.200,3**	**34.442.347**	**3.108.071,3**

ПОУѢЗДНЫЯ ТАБЛИЦЫ

ОЗИМЫХЪ ХЛѢБОВЪ.

УѢЗДЫ. DISTRICTS.	Посѣвная площадь 1898 г. въ десят. L'aire cultivée en 1898 en dessiatines.	Озимая рожь. Seigle d'hiver.										Озимая пшеница. Froment d'hiver.											
		Собрано. Récolte.	Посѣяно. Ensemencement.	Остатокъ за посѣвомъ. Produit net.		Собрано соломы. Récolte de la paille.	На казенную десят. Par dessiatine.			Урожай самъ. Rendement à.	Вѣсъ четверти. Poids d'une tchetverte en poud.	Посѣвная площадь 1898 г. въ десят. L'aire cultivée en 1898 en dessiatines.	Собрано. Récolte.	Посѣяно Ensemencement.	Остатокъ за посѣвомъ. Produit net.		Собрано соломы. Récolte de la paille.	На казенную десятину. Par dessiatine.			Урожай самъ. Rendement à.	Вѣсъ четверти. Poids d'une tchetverte en poud.	Населеніе къ 1898 г. безъ городского (приблизительно). Population rurale en 1898 (approximativement).	№№ уѣздовъ.
				Весь. Absolu.	На 1 душу сельскаго населенія об. п. Par habitant.		Собрано. Récolte.	Посѣяно. Ensemencement.	Соломы. Paille.						Весь. Absolu.	На 1 душу сельскаго населенія об. п. Par habitant.		Собрано. Récolte.	Посѣяно. Ensemencement.	Соломы. Paille.			
		П у д о в ъ. P o u d s.									Пуд.	П у д о в ъ. P o u d s.											
1.	2.	3.	4.	5.	6.	7.	8.	9.	10.	11.	12.	13.	14.	15.	16.	17.	18.	19.	20.	21.	22.	23.	24.	1.
СИМБИРСКАЯ.																								
1. Симбирский. кр. надѣльн.	66.066	990.990	554.954	436.036		1.269.713	15,0	8,4	19,9	1,8	7	—	—	—	—		—	—	—	—	—	—		
владѣльч.	53.498	1.465.845	417.284	1.048.561		2.070.373	27,4	7,8	38,7	3,5	8	—	—	—	—		—	—	—	—	—	—		
въ уѣздѣ	**119.564**	**2.456.835**	**972.238**	**1.484.597**	7,89	**3.340.086**	**20,5**	**8,1**	**27,9**	**2,5**	**8**	—	—	—	—	—	—	—	—	—	—	—	188.200	1
2. Алатырский. кр. надѣльн.	34.736	1.194.918	364.728	830.190		1.438.070	34,4	10,5	41,4	3,3	8	—	—	—	—		—	—	—	—	—	—		
владѣльч.	10.231	352.970	97.195	255.775		375.478	34,5	9,5	36,7	3,6	8	37	1.166	289	877		1.672	31,5	7,8	45,2	4,0	9,5		
въ уѣздѣ	**44.967**	**1.547.888**	**461.923**	**1.085.965**	7,03	**1.813.548**	**34,4**	**10.3**	**40,3**	**3,4**	**8**	**37**	**1.166**	**289**	**877**	0,01	**1.672**	**31,5**	**7,8**	**45,2**	**4,0**	**9,5**	154.400	2
3. Ардатовскій. кр. надѣльн.	46.351	1.608.380	458.875	1.149.505		1.997.728	34,7	9,9	43,1	3,5	8	—	—	—	—		—	—	—	—	—	—		
владѣльч.	24.233	903.891	225.367	678.524		1.029.903	37,3	9,3	42,5	4,0	9	—	—	—	—		—	—	—	—	—	—		
въ уѣздѣ	**70.584**	**2.512.271**	**684.242**	**1.828.029**	9,63	**3.027.631**	**35 6**	**9,7**	**42.9**	**3,7**	**8**	—	—	—	—	—	—	—	—	—	—	—	189.800	3
4. Бунинскій. кр. надѣльн.	68.042	1.285.994	585.161	700.833		1.952.805	18,9	8,6	28,7	2,2	8	—	—	—	—		—	—	—	—	—	—		
владѣльч.	16.854	519.103	146.630	372.473		999.442	30,8	8,7	59,3	3,5	8	20	900	160	740		1.500	45,0	8,0	75,0	5,6	10,0		
въ уѣздѣ	**84.896**	**1.805.097**	**731.791**	**1.073.306**	5,78	**2.952.247**	**21,3**	**8,6**	**34,8**	**2,5**	**8**	**20**	**900**	**160**	**740**	0,00	**1.500**	**45,0**	**8,0**	**75,0**	**5,6**	**10.0**	185.700	4
5. Корсунскій. кр. надѣльн.	52.090	1.369.967	453.183	916.784		1.916.912	26,3	8,7	36,8	3,0	8	—	—	—	—		—	—	—	—	—	—		
владѣльч.	31.287	1.088.788	250.296	838.492		1.251.480	34,8	8,0	40,0	4,4	8	42	1.037	336	701		1.336	24,7	8,0	31,8	3,1	9,2		
въ уѣздѣ	**83.377**	**2.458.755**	**703.479**	**1.755.276**	7,91	**3.168.392**	**29.5**	**8,4**	**38.0**	**3,5**	**8**	**42**	**1.037**	**336**	**701**	0,00	**1.336**	**24,7**	**8,0**	**31,8**	**3,1**	**9,2**	222.000	5
6. Курмышскій. кр. надѣльн.	38.074	1.648.604	415.007	1.233.597		2.242.559	43,3	10,9	58,9	4,0	8	—	—	—	—		—	—	—	—	—	—		
владѣльч.	17.843	824.347	183.783	640.564		835.052	46,2	10,3	46,8	4,5	8	—	—	—	—		—	—	—	—	—	—		
въ уѣздѣ	**55.917**	**2.472.951**	**598.790**	**1.874.161**	11,48	**3.077.611**	**44,2**	**10,7**	**55,0**	**4.1**	**8**	—	—	—	—	—	—	—	—	—	—	—	163.300	6
7. Сенгилеевскій. кр. надѣльн.	47.546	836.810	366.104	470.706		1.036.503	17,6	7,7	21,8	2,3	8	—	—	—	—		—	—	—	—	—	—		
владѣльч.	33.723	748.651	249.550	499.101		974.595	22,2	7,4	28,9	3,0	7	2	60	16	44		120	30,0	8,0	60,0	3,8	8,0		
въ уѣздѣ	**81.269**	**1.585.461**	**615.654**	**969.807**	6,32	**2.011.098**	**19,5**	**7,6**	**24,7**	**2,6**	**7**	**2**	**60**	**16**	**44**	0,00	**120**	**30,0**	**8,0**	**60,0**	**3.8**	**8,0**	153.400	7
8. Сызранский. кр. надѣльн.	51.147	859.270	378.488	480.782		1.222.413	16,8	7,4	23,9	2,3	8	—	—	—	—		—	—	—	—	—	—		
владѣльч.	35.460	897.138	255.312	641.826		1.134.720	25,3	7,2	32,0	3,5	8	10	120	71	49		245	12,0	7,1	24,5	1,7	9,0		
въ уѣздѣ	**86.607**	**1.756.408**	**633.800**	**1.122.608**	5,26	**2.357.133**	**20,3**	**7,3**	**27,2**	**2,8**	**8**	**10**	**120**	**71**	**49**	0,00	**245**	**12,0**	**7,1**	**24,5**	**1,7**	**9.0**	213.500	8
Въ губерніи	**627.181**	**16.595.666**	**5 401.917**	**11.193.749**	**7,61**	**21.747.746**	**26,5**	**8,6**	**34,7**	**3.1**	**8**	**111**	**3.283**	**872**	**2.411**	**0,00**	**4.873**	**29,6**	**7,9**	**43,9**	**3,8**	**9,5**	**1.470.300**	
кр. надѣльн.	404.052	9.794.933	3.576.500	6.218.433		13.076.703	24,2	8,9	32,4	2,7	8	—	—	—	—		—	—	—	—	—	—		
владѣльч.	223.129	6.800.733	1.825.417	4.975.316		8.671.043	30,5	8,2	38,9	3,7	8	111	3.283	872	2.411		4.873	29,6	7,9	43,9	3,8	9,5		
ЛЮБЛИНСКАЯ.																								
1. Люблинскій. кр. надѣльн.	16.061	1.018.267	181.489	836.778		1.798.832	63,4	11,3	112,0	5,6	9	2.317	188.140	26.414	161.726		324.380	81,2	11,4	140,0	7,1	9,6		
владѣльч.	11.591	838.029	126.342	711.687		1.634.331	72,3	10,9	141,0	6,6	9	10.289	943.501	117.295	826.206		1.635.951	91,7	11,4	159,0	8,0	9,6		
въ уѣздѣ	**27.652**	**1.856.296**	**307.831**	**1.548.465**	14,28	**3.433.163**	**67.1**	**11,1**	**124,1**	**6,0**	**9**	**12.606**	**1.131.641**	**143.709**	**987.932**	9,11	**1.960.331**	**89,8**	**11,4**	**155,5**	**7,9**	**9,6**	108.400	1
2. Бѣлогорайскій. кр. надѣльн.	14.145	639.354	147.108	492.246		1.142.916	45,2	10,4	80,8	4,3	8	2.973	161.731	33.595	128.136		335.949	54,4	11,3	113,0	4.8	9,5		
владѣльч.	1.718	89.680	18.726	70.954		155.651	52,2	10,9	90,6	4,8	8	843	55.807	9.695	46.112		96.945	66,2	11,5	115,0	5,7	9,6		
въ уѣздѣ	**15.863**	**729.034**	**165.834**	**563.200**	6,10	**1.298.567**	**45.9**	**10,4**	**81,8**	**4,4**	**8**	**3.816**	**217.538**	**43.290**	**174.248**	1,89	**432.894**	**57.0**	**11,3**	**113,4**	**5.0**	**9,5**	92.300	2
3. Грубешовскій. кр. надѣльн.	8.044	642.716	86.071	556.645		843.011	79.9	10,7	104,8	7,5	9	4.676	378.756	53.306	325.450		762.188	81,0	11,4	163,0	7,1	9,6		
владѣльч.	4.881	380.718	52.227	328.491		546.672	78,0	10,7	112,0	7,3	9	9.728	848.282	107.008	741.274		1.238.374	87,2	11,0	127,3	7,9	9,6		
въ уѣздѣ	**12.925**	**1.023.434**	**138.298**	**885.136**	10,05	**1.389.683**	**79.2**	**10,7**	**107,5**	**7.4**	**9**	**14.404**	**1.227.038**	**160.314**	**1.066.724**	12,11	**2.000.562**	**85,2**	**11,1**	**138,9**	**7,7**	**9,6**	88.100	3
4. Замостскій. кр. надѣльн.	12.212	821.868	133.111	688.757		1.079.541	67,3	10,9	88,4	6,2	9	4 884	360.928	56.166	304.762		503.052	73,9	11,5	103,0	6.4	9,6		
владѣльч.	7.126	465.328	77.673	387.655		624.238	65,3	10,9	87,6	6,0	9	6.853	548.240	78.124	470.116		709.971	80,0	11,4	103,6	7,0	9,6		
въ уѣздѣ	**19.338**	**1.287.196**	**210.784**	**1.076.412**	10,30	**1.703.779**	**66,6**	**10,9**	**88,1**	**6,1**	**9**	**11.737**	**909.168**	**134.290**	**774.878**	7,41	**1.213.023**	**77,5**	**11,4**	**103,3**	**6.8**	**9.6**	104.500	4
5. Красноставскій. кр. надѣльн.	10.999	756.731	123.189	633.542		1.335.279	68,8	11,2	121,4	6,1	9	4.027	320.952	46.311	274.641		602.439	79.7	11,5	149,6	6,9	9,6		
владѣльч.	5.444	410.478	59.884	350.594		754.538	75,4	11,0	138,6	6,8	9	7.416	718.610	81.576	637.034		1.168.762	96,9	11,0	157,6	8.8	9,6		
въ уѣздѣ	**16.443**	**1.167.209**	**183.073**	**984.136**	10,57	**2.089.817**	**71,0**	**11,1**	**127,1**	**6,4**	**9**	**11.443**	**1.039.562**	**127.887**	**911.675**	9,79	**1.771.201**	**90,8**	**11,2**	**154,8**	**8,1**	**9.6**	93.100	5
6. Любартовскій. кр. надѣльн.	12.456	697.536	135.770	561.766		1.269.266	56,0	10,9	101,9	5,1	9	706	50.479	8.401	42.078		95.734	71,5	11,9	135,6	6,0	9,8		
владѣльч.	10.789	674.312	116.521	557.791		1.727.319	62,5	10,8	160,1	5,8	9	3.113	290.443	35.488	254.955		594.583	93,3	11,4	191,0	8,2	9,6		
въ уѣздѣ	**23.245**	**1.371.848**	**252.291**	**1.119.557**	14,19	**2.996.585**	**59,0**	**10,8**	**128,9**	**5,5**	**9**	**3.819**	**340.922**	**43.889**	**297.033**	3,76	**690.317**	**89,3**	**11,5**	**180,7**	**7,8**	**9.6**	78.900	6
7. Ново-Александ. кр. надѣльн.	15.317	840.903	166.955	673.948		1.470.432	54,9	10,9	96,0	5,0	9	1.100	69,630	12.760	56.870		122.540	63,3	11,6	111,4	5,5	9,8		
владѣльч.	6.762	406.396	71.677	334.719		975.080	60,1	10,6	144,2	5,7	9	3.908	268.089	43.379	224.710		636.222	68,6	11,1	162,8	6,2	9,5		
въ уѣздѣ	**22.079**	**1.247.299**	**238.632**	**1.008.667**	6,89	**2.445.512**	**56,5**	**10,8**	**110.8**	**5,2**	**9**	**5.008**	**337.719**	**56.139**	**281.580**	1,92	**758.762**	**67,4**	**11,2**	**151,5**	**6.0**	**9.6**	146.300	7
8. Томашевскій. кр. надѣльн.	8.016	524.246	80.160	444.086		707.011	65,4	10,0	88,2	6,5	8	2.623	216.660	29.902	186.758		343.613	82,6	11,4	131,0	7,2	9,6		
владѣльч.	4.555	321.583	49.194	272 389		469.165	70,6	10,8	103,0	6,5	9	5.903	475.782	67.294	408 488		690.651	80,6	11,4	117,0	7,0	9,6		
въ уѣздѣ	**12.571**	**845.829**	**129.354**	**716.475**	7,60	**1.176.176**	**67,3**	**10,3**	**93.6**	**6,5**	**9**	**8.526**	**692.442**	**97.196**	**595.246**	6,32	**1.034.264**	**81.2**	**11,4**	**121.3**	**7,1**	**9.6**	94.200	8
9. Холмскій. кр. надѣльн.	13.292	825.433	147.541	677.892		1.358.442	62,1	11,1	102,2	5,6	9	3.838	295.910	44.137	251.773		436.764	77,1	11,5	113,8	6,7	9,9		
владѣльч.	10.110	714.777	109.188	605.589		1.132.320	70,7	10,3	112,0	6,5	9	8.769	679.597	98.213	581.384		1.018.958	77,5	11,2	116,2	6,9	9,6		
въ уѣздѣ	**23.402**	**1.540.210**	**256.729**	**1.283.481**	10,68	**2.490.762**	**65,8**	**11,0**	**106,4**	**6,0**	**9**	**12.607**	**975.507**	**142 350**	**833.157**	6,93	**1.455.722**	**77,4**	**11,3**	**115,5**	**6.8**	**9,7**	120.200	9
10. Новскій. кр. надѣльн.	15.502	699.140	175.173	523.967		1.399.831	45,1	11,3	90,3	4,0	9	1.714	113.467	20.397	93.070		211.850	66,2	11,9	123,6	5,6	9,6		
владѣльч.	7.776	438.566	84.758	353.808		811.037	56,4	10,9	104,3	5,2	9	2.872	196.445	33.602	162.843		395.474	68,4	11,7	137,7	5,8	9,5		
въ уѣздѣ	**23.278**	**1.137.706**	**259.931**	**877.775**	8,47	**2.210.868**	**48.9**	**11,2**	**95,0**	**4,4**	**9**	**4.586**	**309.912**	**53.999**	**255.913**	2,47	**607.324**	**67,6**	**11.8**	**132,4**	**5.7**	**9,5**	103.600	10
Въ губерніи	**196.796**	**12.206.061**	**2.142.757**	**10.063.304**	**9.77**	**21.234.912**	**62,0**	**10,9**	**107,9**	**5,7**	**9**	**88.552**	**7.181.449**	**1.003.063**	**6.178.386**	**6.00**	**11.924.400**	**81,1**	**11.3**	**134,7**	**7,2**	**9,6**	**1.029.600**	
кр. надѣльн.	126.044	7.466.194	1.376.567	6.089.627		12.404.561	59,2	10,9	98,4	5,4	9	28.858	2.156.653	331.389	1.825.264		3.738.509	74.7	11,5	129,5	6,5	9,6		
владѣльч.	70.752	4.739.867	766.190	3.973.677		8.830.351	67,0	10,8	124,8	6,2	9	59.694	5.024.796	671.674	4.353.122		8.185.891	84,2	11,2	137,1	7,5	9,6		

УѢЗДЫ. DISTRICTS.	Посѣвная площадь 1898 г. въ десят. L'aire cultivée en 1898 en dessiatines.	Озимая рожь. Seigle d'hiver.										Озимая пшеница. Froment d'hiver.										№№ уѣздовъ.
		Собрано. Récolte.	Посѣяно. Ensemencement.	Остатокъ за посѣвомъ. Produit net. Весь. Absolu.	Остатокъ за посѣвомъ. Produit net. На 1 душу сельскаго населенія об. п. Par habitant.	Собрано соломы. Récolte de la paille.	На казенную десят. Par dessiatine. Собрано. Récolte.	На казенную десят. Посѣяно. Ensemencement.	На казенную десят. Соломы. Paille.	Урожай самъ. Rendement à.	Вѣсъ четверти. Poids d'une tchetverte en pouds.	Посѣвная площадь 1898 г. въ десят. L'aire cultivée en 1898 en dessiatines.	Собрано. Récolte.	Посѣяно. Ensemencement.	Остатокъ за посѣвомъ. Produit net. Весь. Absolu.	Остатокъ за посѣвомъ. Produit net. На 1 душу сельскаго населенія об. п. Par habitant.	Собрано соломы. Récolte de la paille.	На казенную десятину. Par dessiatine. Собрано. Récolte.	На казенную десятину. Посѣяно. Ensemencement.	На казенную десятину. Соломы. Paille.	Урожай самъ. Rendement à.	Вѣсъ четверти. Poids d'une tchetverte en pouds.	Населеніе къ 1898 г. безъ городского (приблизительно). Population rurale en 1898 (approximativement).	
		Пудовъ. Poud s.									Пуд.	Пудовъ. Poud s.									Пуд.		
1.	2.	3.	4.	5.	6.	7.	8.	9.	10.	11.	12.	13.	14.	15.	16.	17.	18.	19.	20.	21.	22.	23.	24.	1.
КАЛИШСКАЯ.																								
1. Калишскій. кр. надѣльн.	12.772	1.006.434	157.096	849.338		1.731.883	78,8	12,3	135,6	6,4		2.090	184.547	24.035	160.512		318.516	88,3	11,5	152,4	7,7	9,6		
владѣльч. .	13.232	957.997	149.522	808.475		1.848.510	72,4	11,3	139,7	6,4		6.480	572.184	74.520	497.664		996.624	88,3	11,5	153,8	7,7	9,6		
въ уѣздѣ . .	**26.004**	**1.964.431**	**306.618**	**1.657.813**	16,38	**3.580.393**	**75,5**	**11,8**	**137,7**	**6,4**		**8.570**	**756.731**	**98.555**	**658.176**	6,50	**1.315.140**	**88,3**	**11,5**	**153,5**	**7,7**	**9,6**	101.200	1
2. Велюнскій. кр. надѣльн.	21.753	1.279.076	261.036	1.018.040		2.840.942	58,8	12,0	130,6	4,9		516	36.946	6.295	30.651		81.322	71,6	12,2	157,6	5,9	9,7		
владѣльч.	10.914	653.749	128.785	524.964		1.499.584	59,9	11,8	137,4	5,1		1.965	148.161	23.187	124.974		295.929	75,4	11,8	150,6	6,4	9,7		
въ уѣздѣ . .	**32.667**	**1.932.825**	**389.821**	**1.543.004**	11,07	**4.340.526**	**59,2**	**11,9**	**132,9**	**5,0**		**2.481**	**185.107**	**29.482**	**155.625**	1,12	**377.251**	**74,6**	**11,9**	**152,1**	**6,3**	**9,7**	139.400	2
3. Кольскій. кр. надѣльн.	16.900	1.184.690	187.590	997.100		2.366.000	70,1	11,1	140,0	6,4		1.943	164.961	24.510	140.451		299.222	84,9	12,1	154,0	6,7	10,2		
владѣльч. .	10.096	787.488	108.027	679.461		1.645.648	78,0	10,7	163,0	7,2		3.612	356.866	42.622	314.244		671.852	98,8	11,8	186,0	8,4	9,9		
въ уѣздѣ . .	**26.996**	**1.972.178**	**295.617**	**1.676.561**	19,52	**4.011.648**	**73,1**	**10.9**	**148.6**	**6,7**		**5.555**	**521.827**	**67.132**	**454.695**	5,29	**971.074**	**93,9**	**12,0**	**174,8**	**7,8**	**10,0**	85.900	3
4. Конинскій. кр. надѣльн.	15.197	939.175	164.128	775.047		1.641.276	61,8	10,8	108,0	5,7		951	69.328	11.127	58.201		107.843	72,9	11,7	113.4	6,2	9,7		
владѣльч. .	10.962	711.434	116.197	595.237		2.109.089	64,9	10,6	192,4	6,1		1.961	160.802	22.552	138.250		347.881	82,0	11,5	177.4	7,1	9,7		
въ уѣздѣ . .	**26.159**	**1.650.609**	**280.325**	**1.370.284**	17,55	**3.750.365**	**63,1**	**10,7**	**143,8**	**5,9**		**2.912**	**230.130**	**33.679**	**196.451**	2,52	**455.724**	**79.0**	**11,6**	**156,5**	**6,8**	**9,7**	78.100	4
5. Ленчицкій. кр. надѣльн.	12.450	933.750	143.175	790.575		2.183.730	75,0	11,5	175,4	6,5		2 486	210.067	29.583	180.484		431.570	84,5	11,9	173,6	7,1	9,6		
владѣльч. .	12.081	978.561	132.891	845.670		2.225.320	81,0	11,0	184,2	7,3		5.771	532.076	65.789	466.287		1.148.429	92,2	11,4	199,0	8,1	9,6		
въ уѣздѣ . .	**24.531**	**1.912.311**	**276.066**	**1.636.245**	18,87	**4.409.050**	**77.9**	**11,3**	**179,7**	**6.9**		**8.257**	**742.143**	**95.372**	**646.771**	7,46	**1.579.999**	**89,9**	**11.6**	**191,4**	**7.8**	**9,6**	86.700	5
6. Слупецкій. кр. надѣльн.	12,256	909.395	137.267	772.128		1.838.400	74,2	11,2	150,0	6,6		1.605	127.598	18.618	108.980		233.046	79,5	11,6	145,2	6,9	9,7		
владѣльч.	12.296	1.007.042	135.256	871.786		2.444.445	81,9	11,0	198,8	7.4		4.262	401.054	49.013	352.041		785.060	94,1	11,5	184,2	8,2	9,6		
въ уѣздѣ . .	**24 552**	**1.916.437**	**272.523**	**1.643.914**	20,27	**4.282.845**	**78,1**	**11,1**	**174,4**	**7,0**		**5.867**	**528.652**	**67.631**	**461.021**	5,68	**1.018.106**	**90,1**	**11,5**	**173,5**	**7,8**	**9,6**	81.100	6
7. Сѣрадзскій. кр. надѣльн.	16.686	997.823	206.906	790.917		2.185.866	59,8	12,4	131,0	4.8		1.266	89.000	16.331	72.669		202.813	70,3	12,9	160,2	5.4	9,9		
владѣльч. .	14.227	963.168	162.188	800.980		2.592.159	67,7	11,4	182,2	5,9		4.638	362.619	55.192	307.427		911.831	78,4	11,9	196,6	6,6	9,8		
въ уѣздѣ .	**30.913**	**1.960.991**	**369.094**	**1.591.897**	16,02	**4.778.025**	**63,4**	**11.9**	**154,6**	**5,3**		**5.904**	**451.619**	**71.523**	**380.096**	3,82	**1.114.644**	**76,5**	**12,1**	**188.8**	**6.3**	**9,8**	99.400	7
8. Турекскій. кр. надѣльн.	13.416	821.059	151.601	669.458		1.824.576	61,2	11,3	136,0	5,4		1.214	88.743	14.204	74.539		178.458	73,1	11,7	147,0	6,2	9,8		
владѣльч. .	12.030	787.965	135.939	652.026		1.852.620	65,5	11,3	154,0	5,8		3.247	277.943	37.665	240.278		597.448	85,6	11,6	184,0	7,4	9,7		
въ уѣздѣ . .	**25.446**	**1.609.024**	**287.540**	**1.321.484**	16,50	**3.677.196**	**63,2**	**11.3**	**144.5**	**5.6**		**4.461**	**366.686**	**51.869**	**314.817**	3,93	**775.906**	**82.2**	**11.6**	**173.9**	**7.1**	**9,7**	80.100	8
Въ губерніи	**217.268**	**14.918.806**	**2.477.604**	**12.441.202**	**16,55**	**32.830.048**	**68,7**	**11,4**	**151,1**	**6.0**		**44.007**	**3.782.895**	**515.243**	**3.267.652**	**4,35**	**7.607.844**	**86.0**	**11,7**	**172,9**	**7.3**	**9,7**	**751.900**	9
кр. надѣльн.	121.430	8.071.402	1.408.799	6.662.603		16.612.673	66,5	11,6	136,8	5,7		12.071	971.190	144.703	826.487		1.852.790	80,5	12,0	153,5	6,7	9,8		
владѣльч. .	95.838	6.847.404	1.068.805	5.778.599		16.217.375	71,4	11,2	169,2	6,5		31.936	2.811.705	370.540	2.441.165		5.755.054	88,0	11,6	180,2	7,6	9,7		
ЛОМЖИНСКАЯ.																								
1. Ломжинскій. кр. надѣльн.	6.190	416.587	69.947	346.640		725.468	67,3	11,3	117,2	6,0		1.509	97.632	17.957	79.675		180.024	64,7	11,9	119,3	5,4	10,0		
владѣльч. .	11.885	786.787	129.547	657.240		1.489.191	66,2	10,9	125,3	6,1		3.375	230.175	41.175	189.000		418.838	68,2	12,2	124,1	5,6	10,3		
въ уѣздѣ .	**18 075**	**1.203.374**	**199.494**	**1.003.880**	10,66	**2.214.659**	**66,6**	**11,0**	**122.5**	**6.0**		**4.884**	**327.807**	**59.132**	**268.675**	2,85	**598.862**	**67,1**	**12,1**	**122,6**	**5.5**	**10,2**	94.200	1
2. Кольненскій. кр. надѣльн	7.414	412.960	84.520	328.440		895.611	55,7	11,4	120,8	4.9		516	33.798	6.037	27.761		80.857	65,5	11,7	156,7	5,6	9,8		
владѣльч. .	8.736	464.755	99.590	365.165		1.126.060	53,2	11,4	128,9	4,7		1.885	135.155	22.055	113.100		233.175	71,7	11,7	123,7	6,1	9,8		
въ уѣздѣ . .	**16.150**	**877.715**	**184.110**	**693.605**	9,84	**2.021.671**	**54,4**	**11,4**	**125,2**	**4.8**		**2.401**	**168.953**	**28.092**	**140.861**	2,00	**314.032**	**70,4**	**11,7**	**130.8**	**6.0**	**9,8**	70.500	2
3. Мазовецкій. кр. надѣльн.	2.912	161.325	34.653	126.672		283.046	55,4	11,9	97,2	4,7		681	39.839	7.968	31.871		73.820	58,5	11,7	108,4	5,0	9,7		
владѣльч.	14.036	808.474	167.028	641.446		1.296.926	57,6	11,9	92,4	4,8		4.954	307.643	59.448	248.195		558.811	62,1	12,0	112,8	5,2	9,7		
въ уѣздѣ . .	**16.948**	**969.799**	**201.681**	**768.118**	10,94	**1.579.972**	**57,2**	**11,9**	**93,2**	**4.8**		**5.635**	**347.482**	**67.416**	**280.066**	3,99	**632.631**	**61,7**	**12,0**	**112,3**	**5,2**	**9,7**	70.200	3
4. Маковскій. кр. надѣльн.	5.777	368.573	64.702	303.871		508.376	63,8	11,2	88,0	5,7		1.085	75.950	12.695	63.265		104.811	70,0	11,7	96,6	6,0	9,8		
владѣльч. .	12.499	909.927	139.989	769.938		1.454.884	72,8	11,2	116,4	6,5		4.904	408.503	58.358	350.145		539.440	83,3	11,9	110,0	7,0	10,0		
въ уѣздѣ . .	**18.276**	**1.278.500**	**204.691**	**1.073.809**	18,81	**1.963.260**	**70,0**	**11.2**	**107,4**	**6,2**		**5.989**	**484.453**	**71.053**	**413.410**	7,24	**644.251**	**80,9**	**11,9**	**107,6**	**6.8**	**10,0**	57.100	4
5. Остроленскій. кр. надѣльн.	8.334	484.205	95.008	389.197		898.405	58,1	11,4	107,8	5,1		677	49.963	8.259	41.704		74.605	73,8	12,2	110,2	6,0	10,1		
владѣльч.	6.136	401.908	68.723	333.185		704.413	65,5	11,2	114,8	5,8		1.707	128.025	20.484	107.541		214.399	75,0	12,0	125,6	6,3	10.0		
въ уѣздѣ .	**14.470**	**886.113**	**163.731**	**722.382**	8,85	**1.602.818**	**61,2**	**11,3**	**110.8**	**5,4**		**2.384**	**177.988**	**28.743**	**149.245**	1,83	**289.004**	**74,7**	**12,1**	**121,2**	**6,2**	**10,0**	81.600	5
6. Островскій. кр. надѣльн.	9.220	555.044	103.264	451.780		949.660	60,2	11,2	103,0	5,4		1.842	117.335	21.367	95.968		209.620	63,7	11,6	113,8	5,5	9,8		
владѣльч. .	9.271	548.843	102.908	445.935		1.019.810	59,2	11,1	110,0	5,3		2.817	204.233	32.677	271.556		358.322	72,5	11,6	127,2	6,3	9,8		
въ уѣздѣ . .	**18.491**	**1.103.887**	**206.172**	**897.715**	10,01	**1.969.470**	**59,7**	**11,2**	**106,5**	**5,4**		**4.659**	**321.568**	**54.044**	**367.524**	4,00	**567.942**	**69,0**	**11.6**	**121,9**	**6,0**	**9,8**	89.600	6
7. Щучинскій. кр. надѣльн.	5.154	300.378	54.117	246.261		477.260	58,3	10,5	92,6	5,6		393	31 165	4.637	26.528		40.400	79,3	11,8	102,8	6,7	9,8		
владѣльч. .	8.798	512.923	92.379	420.544		779.503	58,3	10,5	88,6	5,6		1.227	86.381	13.988	72.393		111.166	70,4	11,4	90,6	6,2	9,7		
въ уѣздѣ . .	**13.952**	**813 301**	**146.496**	**666.805**	10,67	**1.256.763**	**58.3**	**10.5**	**90,1**	**5.6**		**1.620**	**117.546**	**18.625**	**98.921**	1,58	**151.566**	**72.6**	**11,5**	**93.6**	**6.3**	**9,7**	62.500	7
Въ губерніи	**116.362**	**7.132.689**	**1.306.375**	**5.826.314**	**11,08**	**12.608.613**	**61,3**	**11,2**	**108,4**	**5,5**		**27.572**	**1.945.797**	**327.105**	**1.718.692**	**3.27**	**3.198.288**	**70.6**	**11,9**	**116.0**	**5,9**	**9,9**	**525.700**	8
кр. надѣльн.	45.001	2.699.072	506.211	2.192.861		4.737.826	60,0	11,2	105,3	5,3		6.703	445.682	78.920	366.762		764.137	66,5	11,8	114,0	5,6	9,9		
владѣльч.	71.361	4.433.617	800.164	3.633.453		7.870.787	62,1	11,2	110,3	5,5		20.869	1.500.115	248.185	1.351.930		2.434.151	71,9	11,9	116,6	6,0	9,9		

Уѣзды. DISTRICTS.	Посѣвная площадь 1898 г. въ десят. L'aire cultivée en 1898 en dessiatines.	Озимая рожь. Seigle d'hiver. Собрано. Récolte.	Посѣяно. Ensemencement.	Остатокъ за посѣвомъ Produit net. Весь. Absolu.	Остатокъ за посѣвомъ Produit net. На 1 душу сельскаго населенія об. п. Par habitant.	Собрано соломы. Récolte de la paille.	На казенную десят. Par dessiatine. Собрано. Récolte.	На казенную десят. Par dessiatine. Посѣяно. Ensemencement.	На казенную десят. Par dessiatine. Соломы. Paille.	Урожай самъ. Rendement à.	Вѣсъ четверти. Poids d'une tchetverte en pouds. Пуд.	Посѣвная площадь 1898 г. въ десят. L'aire cultivée en 1898 en dessiatines.	Озимая пшеница. Froment d'hiver. Собрано. Récolte.	Посѣяно. Ensemencement.	Остатокъ за посѣвомъ Produit net. Весь. Absolu.	Остатокъ за посѣвомъ Produit net. На 1 душу сельскаго населенія об. п. Par habitant.	Собрано соломы. Récolte de la paille.	На казенную десятину. Par dessiatine. Собрано. Récolte.	На казенную десятину. Par dessiatine. Посѣяно. Ensemencement.	На казенную десятину. Par dessiatine. Соломы. Paille.	Урожай самъ. Rendement à.	Вѣсъ четверти. Poids d'une tchetverte en pouds. Пуд.	Населеніе къ 1898 г. безъ городского (приблизительно). Population rurale en 1898 (approximativement).	№№ уѣздовъ.
		Пудовъ. Poud s.											Пудовъ. Poud s.											
1.	2.	3.	4.	5.	6.	7.	8.	9.	10.	11.	12.	13.	14.	15.	16.	17.	18.	19.	20.	21.	22.	23.	24.	1.
КІЕВСКАЯ.																								
1. Кіевскій. кр. надѣльн.	42.284	2.701.948	372.099	2.329.849		3.560.313	63,9	8,8	84,2	7,3		4.837	353.585	44.017	309.568		483.216	73,1	9,1	99,9	8,1	9,1		
владѣльч.	15.201	1.112.713	139.849	972.864		1.282.964	73,2	9,2	84,4	8,0		6.333	524.372	61.430	462.942		583.269	82,8	9,7	92,1	8,5	9,5		
въ уѣздѣ	**57.485**	**3.814.661**	**511.948**	**3.302.713**	**14,27**	**4.843.277**	**66,4**	**8,9**	**84,3**	**7,4**		**11.170**	**877.957**	**105.447**	**772.510**	**2,49**	**1.066.485**	**79,5**	**9,4**	**95,5**	**8,3**	**9,4**	**310.000**	**1**
2. Бердичевскій. кр. надѣльн.	26.866	2.409.880	292.839	2.117.041		2.541.524	89,7	10,9	94,6	8,2		8.920	771.580	100.796	670.784		829.560	86,5	11,3	93,0	7,7	10,5		
владѣльч.	9.123	735.314	86.669	648.645		689.699	80,6	9,5	75,6	8,5		20.785	1.731.391	199.536	1.531.855		1.558.875	83,3	9,6	75,0	8,7	10,1		
въ уѣздѣ	**35.989**	**3.145.194**	**379.508**	**2.765.686**	**11,95**	**3.231.223**	**87,4**	**10,5**	**89,8**	**8,3**		**29.705**	**2.502.971**	**300.332**	**2.202.639**	**9,51**	**2.388.435**	**84,3**	**10,1**	**80,4**	**8,3**	**10,2**	**231.500**	**2**
3. Васильковскій. кр. надѣльн.	40.377	3.274.575	427.996	2.846.579		3.993.285	81,1	10,6	98,9	7,7		7.719	605.942	83.365	522.577		730.217	78,5	10,8	94,6	7,3	9,3		
владѣльч.	6.072	524.621	60.720	463.901		508.226	86,4	10,0	83,7	8,6		20.935	1.771.101	207.257	1.563.844		1.758.540	84,6	9.9	84,0	8,5	9,5		
въ уѣздѣ	**46.449**	**3.799.196**	**488.716**	**3.310.480**	**10,86**	**4.501.511**	**81,8**	**10,5**	**96,9**	**7.8**		**28.654**	**2.377.043**	**290.622**	**2.086.421**	**6,85**	**2.488.757**	**83,0**	**10,1**	**86,9**	**8,2**	**9,4**	304.700	3
4. Звенигородск. кр. надѣльн.	19.777	1.485.253	203.703	1.281.550		1.700.822	75,1	10,3	86,0	7,3		19.101	1.633.136	202.471	1.430.665		1.810.775	85,5	10,6	94,8	8,1	9,5		
владѣльч.	4.967	412.261	47.187	365.074		389.910	83,0	9,5	78,5	8,7		17.179	1.544.392	159.765	1.384.627		1.516.906	89,9	9,3	88,3	9,7	9,7		
въ уѣздѣ	**24.744**	**1.897.514**	**250.890**	**1.646.624**	**6,21**	**2.090.732**	**76,7**	**10,1**	**84,5**	**7,6**		**36.280**	**3.177.528**	**362.236**	**2.815.292**	**10,62**	**3.327.681**	**87,6**	**10,0**	**91,7**	**8,8**	**9,6**	265.000	4
5. Каневскій. кр. надѣльн.	24.743	1.947.274	269.699	1.677.575		2.266.459	78,7	10,9	91,6	7,2		9.412	748.254	104.473	643.781		808.491	79,5	11,1	85,9	7,2	9,1		
владѣльч.	3.579	295.983	34.716	261.267		262.699	82,7	9.7	73,4	8,5		16.279	1.471.622	156.278	1.315.344		1.251.855	90,4	9,6	76,9	9,4	9,2		
въ уѣздѣ	**28.322**	**2.243.257**	**304.415**	**1.938.842**	**7,24**	**2.529.158**	**79,2**	**10,7**	**89,3**	**7,4**		**25.691**	**2.219.876**	**260.751**	**1.959.125**	**7,32**	**2.060.346**	**86,4**	**10,1**	**80,2**	**8,5**	**9,2**	267.600	5
6. Липовецкій. кр. надѣльн.	18.237	1.559.264	191.489	1.367.775		1.727.044	85,5	10,5	94,7	8,1		9.813	812.516	107.943	704.573		858.638	82,8	11,0	87,5	7,5	10,0		
владѣльч.	4.579	384.636	43.958	340.678		416.231	84,0	9,6	90,9	8,8		21.386	2.089.412	205.306	1.884.106		2.053.056	97,7	9,6	96,0	10,2	10,1		
въ уѣздѣ	**22.816**	**1.943.900**	**235.447**	**1.708.453**	**8,15**	**2.143.275**	**85,2**	**10,3**	**93,3**	**8,3**		**31.199**	**2.901.928**	**313.249**	**2.588.679**	**12,36**	**2.911.694**	**93,0**	**10,0**	**93,3**	**9,3**	**10,1**	209.500	6
7. Радомысльск. кр. надѣльн.	45.251	1.642.611	357.483	1.285.128		1.579.260	36,3	7,9	34,9	4,6		2.110	117.105	18.779	98.326		129.132	55,5	8,9	61,2	6,2	9,1		
владѣльч.	28.080	1.429.272	244.296	1.184.976		1.387.152	50,9	8,7	49,4	5,9		3.015	196.880	26.834	170.046		238.185	65,3	8,9	79,0	7,4	9,5		
въ уѣздѣ	**73.331**	**3.071.883**	**601.779**	**2.470.104**	**7,83**	**2.966.412**	**41,9**	**8,2**	**40,5**	**5,1**		**5.125**	**313.985**	**45.613**	**268.372**	**0,85**	**367.317**	**61,3**	**8,9**	**71,7**	**6,9**	**9,3**	315.400	7
8. Сквирскій. кр. надѣльн.	28.987	2.646.513	307.262	2.339.251		2.916.092	91,3	10,6	100,6	8,6		10.477	857.019	113.152	743.867		973.313	81,8	10,8	92,9	7,6	9,6		
владѣльч.	6.489	515.227	60.997	454.230		554.161	79,4	9,4	85,4	8,4		23.219	1.948.074	222.902	1.725.172		2.024.697	83,9	9,6	87,2	8,7	9,7		
въ уѣздѣ	**35.476**	**3.161.740**	**368.259**	**2.793.481**	**11,80**	**3.470.253**	**89,1**	**10,4**	**97,8**	**8,6**		**33.696**	**2.805.093**	**336.054**	**2.469.039**	**10,43**	**2.998.010**	**83,2**	**10,0**	**88,9**	**8,3**	**9,7**	236.800	8
9. Таращанскій. кр. надѣльн.	21.766	2.117.832	243.779	1.874.053		2.326.785	97,3	11,2	106,9	8,7		14.028	1.355.105	164.128	1.190.977		1.447.690	96,6	11,7	103,2	8,3	9,6		
владѣльч.	4.077	354.291	40.362	313.929		353.884	86,9	9.9	86,8	8,8		24.213	2.145.272	246.973	1.898.299		1.871.665	88,6	10,2	77,3	8,7	10,0		
въ уѣздѣ	**25.843**	**2.472.123**	**284.141**	**2.187.982**	**9,19**	**2.680.669**	**95,7**	**11,0**	**103,7**	**8,7**		**38.241**	**3.500.377**	**411.101**	**3.089.276**	**12,98**	**3.319.355**	**91,5**	**10,8**	**86,8**	**8,5**	**9,8**	238.000	9
10. Уманскій. кр. надѣльн.	34.474	3.381.899	365.424	3.016.475		4.674.674	98,1	10,6	135,6	9,3		26.126	2.709.266	279.548	2.429.718		3.226.561	103,7	10,7	123,5	9,7	9,6		
владѣльч.	3.778	367.599	35.135	332.464		386.489	97,3	9.3	102,3	10,5		24.211	2.471.943	225.162	2.246.781		2.566.366	102,1	9,3	106,0	11,0	9,8		
въ уѣздѣ	**38.252**	**3.749.498**	**400.559**	**3.348.939**	**11,17**	**5.061.163**	**98.0**	**10,5**	**132,3**	**9,4**		**50 337**	**5.181.209**	**504.710**	**4.676.499**	**15,60**	**5.792.927**	**102,9**	**10,2**	**115,1**	**10,3**	**9.7**	299.700	10
11. Черкасскій. кр. надѣльн.	21.076	1.534.333	204.437	1.329.896		1.464.782	72,8	9,7	69,5	7,5		9.806	722.702	96.099	626.603		669.750	73,7	9,8	68,3	7,5	9,1		
владѣльч.	4.050	285.930	37.665	248.265		370.575	70,6	9,3	91,5	7.6		16.002	1.241.755	145.618	1.096.137		1.558.595	77.6	9,1	97,4	8,5	9,5		
въ уѣздѣ	**25.126**	**1.820.263**	**242.102**	**1.578.161**	**5,52**	**1.835.357**	**72,4**	**9,6**	**73,0**	**7.5**		**25.808**	**1.964.457**	**241.717**	**1.722.740**	**6,03**	**2.228.345**	**76,1**	**9,4**	**86,3**	**8,1**	**9,3**	285.900	11
12. Чигиринскій. кр. надѣльн.	20.408	1.112.236	183.672	928.564		1.095.910	54,5	9,0	53,7	6,1		9.095	502.044	87.312	414.732		509.320	55,2	9,6	56,0	5,8	8,8		
владѣльч.	3.443	220.696	29.954	190.742		208.646	64,1	8,7	60,6	7,4		13.129	967.607	120.787	846.820		803.595	73,7	9,2	61,2	8,0	9,3		
въ уѣздѣ	**23.851**	**1.332.932**	**213.626**	**1.119.306**	**5,03**	**1.304.556**	**55,9**	**9,0**	**54,7**	**6,2**		**22.224**	**1.469.651**	**208.099**	**1.261.552**	**5,67**	**1.312.915**	**66,1**	**9,4**	**59,1**	**7,1**	**9,1**	222.500	12
Въ губерніи	**437.684**	**32.452.161**	**4.281.390**	**28.170.771**	**8,84**	**36.657.586**	**74,2**	**9,8**	**83 8**	**7.6**		**338.130**	**29.292.075**	**3.379.931**	**25.912.144**	**8,13**	**30.262.267**	**86,6**	**10.0**	**89,5**	**8.7**	**9.7**	**3.186.600**	
кр. надѣльн.	344.246	25.813.618	3.419.882	22.393.736		29.846.950	75,0	9.9	86,7	7,5		131.444	11.188.254	1.402.083	9.786.171		12.476.663	85,1	10,7	94,9	8,0	9,5		
владѣльч.	93.438	6.638.543	861.508	5.777.035		6.810.636	71,1	9,2	72,9	7.7		206.686	18.103.821	1.977.848	16.125.973		17.785.604	87,6	9,6	86,1	9,2	9.7		

Озимая рожь. Seigle d'hiver.

Озимая пшеница. Froment d'hiver.

УѢЗДЫ. DISTRICTS.	Посѣвная площадь 1898 г. въ десят. L'aire cultivée en 1898 en dessiatines.	Собрано. Récolte.	Посѣяно. Ensemencement.	Остатокъ за посѣвомъ. Produit net. Весь. Absolu.	Остатокъ за посѣвомъ. Produit net. На 1 душу сельскаго населенія об. п. Par habitant.	Собрано соломы. Récolte de la paille.	На казенную десят. Par dessiatine. Собрано. Récolte.	На казенную десят. Par dessiatine. Посѣяно. Ensemencement.	На казенную десят. Par dessiatine. Соломы. Paille.	Урожай самъ. Rendement à.	Посѣвная площадь 1898 г. въ десят. L'aire cultivée en 1898 en dessiatines.	Собрано. Récolte.	Посѣяно. Ensemencement.	Остатокъ за посѣвомъ. Produit net. Весь. Absolu.	Остатокъ за посѣвомъ. Produit net. На 1 душу сельскаго населенія об. п. Par habitant.	Собрано соломы. Récolte de la paille.	На казенную десятину. Par dessiatine. Собрано. Récolte.	На казенную десятину. Par dessiatine. Посѣяно. Ensemencement.	На казенную десятину. Par dessiatine. Соломы. Paille.	Урожай самъ. Rendement à.	Вѣсъ четверти. Poids d'une tchetverte en pouds.	Населеніе къ 1898 г. безъ городского (приблизительно). Population rurale en 1898 (approximativement).	№№ уѣздовъ.
		Пудовъ. Pouds.										Пудовъ. Pouds.										Пуд.		
1.	2.	3.	4.	5.	6.	7.	8.	9.	10.	11.	12.	13.	14.	15.	16.	17.	18.	19.	20.	21.	22.	23.	24.	1.
КОСТРОМСКАЯ.																								
1. Костромской. кр. надѣльн.	33.184	1.974.448	394.890	1.579.558		3.832.752	59,5	11,9	115,5	5,0	—	—	—	—		—	—	—	—	—	—		
владѣльч.	3.438	198.029	37.818	160.211		313.202	57,6	11,0	91,1	5,2	16	691	123	568		800	43,2	7,7	50,0	5,6	9,1		
въ уѣздѣ	**36.622**	**2.172.477**	**432.708**	**1.739.769**	12,02	**4.145.954**	**59,3**	**11,8**	**113,2**	**5,0**	**16**	**691**	**123**	**568**	0,00	**800**	**43,2**	**7.7**	**50.0**	**5.6**	**9.1**	144.700	1
2. Буйский. кр. надѣльн.	17.890	924.913	184.267	740.646		1.869.505	51,7	10,3	104,5	5,0	—	—	—	—		—	—	—	—	—	—		
владѣльч.	4.769	282.325	48.167	234.158		511.714	59,2	10,1	107,3	5,9	5	288	45	243		120	57,6	9,0	24,0	6,4	9,0		
въ уѣздѣ	**22.659**	**1.207.238**	**232.434**	**974.804**	13,63	**2.381.219**	**53,3**	**10,3**	**105,1**	**5,2**	**5**	**288**	**45**	**243**	0,00	**120**	**57,6**	**9.0**	**24,0**	**6.4**	**9.0**	71.500	2
3. Варнавинскій. кр. надѣльн.	38.945	1.468.227	366.083	1.102.144		2.885.825	37,7	9,4	74,1	4,0	—	—	—	—		—	—	—	—	—	—		
владѣльч.	4.806	195.124	43.735	151.389		270.097	40,6	9,1	56,2	4,5	1	53	9	44		25	53,0	9,0	25,0	5,9	9,0		
въ уѣздѣ	**43.751**	**1.663.351**	**409.818**	**1.253.533**	9,73	**3.155.922**	**38,0**	**9,4**	**72,1**	**4,1**	**1**	**53**	**9**	**44**	0,00	**25**	**53,0**	**9,0**	**25,0**	**5,9**	**9,0**	128.800	3
4. Ветлужскій. кр. надѣльн.	36.981	1.224.071	332.829	891.242		2.252.143	33,1	9,0	60,9	3,7	—	—	—	—		—	—	—	—	—	—		
владѣльч.	1.644	64.280	14.303	49.977		101.270	39,1	8,7	61,6	4,5	—	—	—	—		—	—	—	—	—	—		
въ уѣздѣ	**38.625**	**1.288.351**	**347.132**	**941.219**	7,57	**2.353.413**	**33,4**	**9,0**	**60,9**	**3,7**	—	—	—	—	—	—	—	—	—	—	—	124.300	4
5. Галичскій. кр. надѣльн.	25.980	1.104.150	252.006	852.144		1.644.534	42,5	9,7	63,3	4,4	—	—	—	—		—	—	—	—	—	—		
владѣльч.	4.824	243.130	44.863	198.267		336.715	50,4	9,3	69,8	5,4	—	—	—	—		—	—	—	—	—	—		
въ уѣздѣ	**30.804**	**1.347.280**	**296.869**	**1.050.411**	9,88	**1.981.249**	**43,7**	**9,6**	**64,3**	**4,5**	—	—	—	—	—	—	—	—	—	—	—	106.300	5
6. Кинешемскій. кр. надѣльн.	32.730	1.554.675	386.214	1.168.461		2.549.667	47,5	11,8	77,9	4,0	—	—	—	—		—	—	—	—	—	—		
владѣльч.	4.155	237.251	49.860	187.391		392.232	57,1	12,0	94,4	4,8	—	—	—	—		—	—	—	—	—	—		
въ уѣздѣ	**36.885**	**1.791.926**	**436.074**	**1.355.852**	9,49	**2.941 899**	**48,6**	**11,8**	**79,8**	**4,1**	—	—	—	—	—	—	—	—	—	—	—	142.800	6
7. Кологривскій. кр. надѣльн.	30.900	1.239.090	271.920	967.170		2.113.560	40,1	8,8	68,4	4,6	—	—	—	—		—	—	—	—	—	—		
владѣльч.	4.858	205.008	40 481	164.527		314.798	42,2	8,3	64,8	5,1	5	156	39	117		144	31,1	7,8	28,8	4,0	8,6		
въ уѣздѣ	**35.758**	**1.444.098**	**312.401**	**1.131.697**	10,07	**2.428.358**	**40,4**	**8,7**	**67,9**	**4,6**	**5**	**156**	**39**	**117**	0,00	**144**	**31,1**	**7,8**	**28,8**	**4,0**	**8,6**	112.400	7
8. Макарьевск. кр. надѣльн.	41.622	1.556.663	395.409	1.161.254		2.834.458	37,4	9,5	68,1	3,9	—	—	—	—		—	—	—	—	—	—		
владѣльч.	6.700	255.940	62.310	193.630		421.430	38,2	9,3	62,9	4,1	—	—	—	—		—	—	—	—	—	—		
въ уѣздѣ	**48.322**	**1.812.603**	**457.719**	**1.354.884**	9,38	**3.255.888**	**37,5**	**9,5**	**67,4**	**4,0**	—	—	—	—	—	—	—	—	—	—	—	144.500	8
9. Нерехтскій. кр. надѣльн.	46.075	2.174.740	557.508	1.617.232		2.934.978	47,2	12,1	63,7	3,9	—	—	—	—		—	—	—	—	—	—		
владѣльч.	8.779	462.653	108.860	353.793		684.762	52,7	12,4	78,0	4,3	—	—	—	—		—	—	—	—	—	—		
въ уѣздѣ	**54.854**	**2.637.393**	**666.368**	**1.971.025**	13,33	**3.619.740**	**48,1**	**12,1**	**66,0**	**4,0**	—	—	—	—	—	—	—	—	—	—	—	147.900	9
10. Солигаличскій. кр. надѣльн.	13.986	819.580	135.664	683.916		1.027.971	58,6	9,7	73,5	6,0	—	—	—	—		—	—	—	—	—	—		
владѣльч.	1.268	67.204	10.905	56.299		102.581	53,0	8,6	80,9	6,2	—	—	—	—		—	—	—	—	—	—		
въ уѣздѣ	**15.254**	**886.784**	**146.569**	**740.215**	12,70	**1.130.552**	**58,1**	**9,6**	**74,1**	**6,1**	—	—	—	—	—	—	—	—	—	—	—	58.300	10
11. Чухломскій. кр. надѣльн.	15.618	427.933	134.315	293.618		649.709	27,4	8,6	41,6	3,2	51	1.984	423	1.561		2.550	38,9	8,3	50,0	4,7	9,0		
владѣльч.	1.802	72.981	16.398	56.583		107.399	40,5	9,1	59,6	4,5	—	—	—	—		—	—	—	—	—	—		
въ уѣздѣ	**17.420**	**500.914**	**150.713**	**350.201**	7,06	**757.108**	**28,8**	**8,7**	**43,5**	**3,3**	**51**	**1.984**	**423**	**1.561**	0,03	**2.550**	**38,9**	**8,3**	**50,0**	**4,7**	**9,0**	49.600	11
12. Юрьевецкій. кр. надѣльн.	40.236	1.846.832	438.572	1.408.260		2.671.670	45,9	10,9	66,4	4,2	—	—	—	—		—	—	—	—	—	—		
владѣльч.	1.806	89.216	20.047	69.169		151.343	49,4	11,1	83,8	4,5	—	—	—	—		—	—	—	—	—	—		
въ уѣздѣ	**42.042**	**1.936.048**	**458.619**	**1.477.429**	11,96	**2.823.013**	**46,1**	**10,9**	**67,1**	**4,2**	—	—	—	—	—	—	—	—	—	—	—	123.500	12
Въ губерніи	**422.996**	**18.688.463**	**4.347.424**	**14.341.039**	**10,59**	**30.974.315**	**44,2**	**10,3**	**73,2**	**4.3**	**78**	**3.172**	**639**	**2.533**	**0.00**	**3.639**	**40.7**	**8.2**	**46,7**	**5,0**	**9,0**	**1.354.600**	
кр. надѣльн.	374.147	16.315.322	3.849.677	12.465.645		27.266.772	43,6	10,3	72,9	4,2	56	2.272	468	1.804		2.670	40,6	8,4	47,7	4,9	9,0		
владѣльч.	48.849	2.373.141	497.747	1.875.394		3.707.543	48,6	10,2	76,1	4,8	22	900	171	729		969	40,9	7,8	44,0	5,3	9,0		

Озимая рожь. Seigle d'hiver.

Озимая пшеница. Froment d'hiver.

УѢЗДЫ. DISTRICTS.	Посѣвная площадь 1898 г. въ десят. L'aire cultivée en 1898 en dessiatines.	Собрано. Récolte.	Посѣяно. Ensemencement.	Остатокъ за посѣвомъ. Produit net. Весь. Absolu.	Остатокъ за посѣвомъ. Produit net. На 1 душу сельскаго населенія об. п. Par habitant.	Собрано соломы. Récolte de la paille.	На казенную десят. Par dessiatine. Собрано. Récolte.	На казенную десят. Посѣяно. Ensemencement.	На казенную десят. Соломы. Paille.	Урожай самъ. Rendement à.	Вѣсъ четверти. Poids d'une tchetverte en poud.	Населеніе къ 1898 г. безъ городского (приблизительно). Population rurale en 1898 (approximativement).	№№ уѣздовъ.
		Пудовъ. Poud.									Пуд.		
1.	2.	3.	4.	5.	6.	7.	8.	9.	10.	11.	12.	13.	1.
ОЛОНЕЦКАЯ.													
1. Петрозаводскій.	кр. надѣльн. 8.900	450.340	80.100	370.240		845.500	50,6	9,0	95,0	5,6			
	владѣльч. 139	7.603	1.265	6.338		8.813	54,7	9,1	63,4	6,0			
	въ уѣздѣ 9.039	**457.943**	**81.365**	**376.578**	5,49	**854.313**	**50,7**	**9,0**	**94,5**	**5,6**			1
2. Вытегорскій.	кр. надѣльн. 9.024	360.960	83.923	277.037		521.587	40,0	9,3	57,8	4,3			
	владѣльч. 450	17.145	4.050	13.095		28.170	38,1	9,0	62,6	4,2			
	въ уѣздѣ 9.474	**378.105**	**87.973**	**290.132**	5,56	**549.757**	**39,9**	**9,3**	**58,0**	**4,3**			2
3. Каргопольскій.	кр. надѣльн. 12.247	605.002	118.796	486.206		903.829	49,4	9,7	73,8	5,1			
	владѣльч. 229	12.618	2.176	10.442		20.427	55,1	9,5	89,2	5,8			
	въ уѣздѣ 12.476	**617.620**	**120.972**	**496.648**	6,21	**924.256**	**49,5**	**9,7**	**74,1**	**5,1**			3
4. Лодейнопольск.	кр. надѣльн. 6.693	321.264	58.898	262.366		495.951	48,0	8,8	74,1	5,5			
	владѣльч. 299	18.478	2.661	15.817		37.764	61,8	8,9	126,3	6,9			
	въ уѣздѣ 6.992	**339.742**	**61.559**	**278.183**	6,11	**533.715**	**48,6**	**8,8**	**76,3**	**5,5**			4
5. Олонецкій.	кр. надѣльн. 7.029	410.494	62.558	347.936		921.502	58,4	8,9	131,1	6,6			
	владѣльч. 121	6.401	1.077	5.324		9.511	52,9	8,9	78,6	5,9			
	въ уѣздѣ 7.150	**416.895**	**63.635**	**353.260**	8,68	**931.013**	**58,3**	**8,9**	**130.2**	**6,6**			5
6. Повѣнецкій.	кр. надѣльн 2.767	211.676	24.903	186.773		501.934	76,5	9,0	181,4	8,5			
	владѣльч. 55	3.691	484	3.207		6.171	67,1	8,8	112,2	7,6			
	въ уѣздѣ 2.822	**215.367**	**25.387**	**189 980**	7,51	**508.105**	**76.3**	**9,0**	**180,1**	**8.5**			6
7. Пудожскій.	кр. надѣльн. 5.873	303.634	55.794	247.840		508.602	51,7	9,5	86,6	5,4			
	владѣльч. 66	3.861	515	3.346		5.128	58.5	7,8	77,7	7,5			
	въ уѣздѣ 5.939	**307.495**	**56.309**	**251.186**	7,39	**513.730**	**51,8**	**9,5**	**86,5**	**5,5**			7
	Въ губерніи 53.892	**2.733.167**	**497.200**	**2.235.967**	6,46	**4.814.889**	**50,7**	**9,2**	**89,3**	**5,5**			346.300
	кр. надѣльн. 52.533	2.663.370	484.972	2.178.398		4.698.905	50,7	9,2	89,4	5,5			
	владѣльч. 1.359	69.797	12.228	57.569		115.984	51,4	9,0	85,3	5,7			
ЯРОСЛАВСКАЯ.													
1. Ярославскій.	кр. надѣльн. 30.249	1.470.101	359.963	1.110.138		2.311.024	48,6	11,9	76,4	4,1			
	владѣльч. 2.060	125.454	22.042	103.412		159.238	60,9	10,7	77,3	5,7			
	въ уѣздѣ 32.309	**1.595.555**	**382.005**	**1.213.550**	8,58	**2.470.262**	**49,4**	**11,8**	**76,5**	**4,2**	3 213	31 182	141.500 1
2. Даниловскій.	кр. надѣльн. 17.070	1.082.238	203.133	879.105		1.736.019	63,4	11,9	101,7	5,3	**3 213**	**31 182** 0,00	
	владѣльч. 1.149	85.371	12.984	72.387		101.572	74,3	11,3	88,4	6,6	1 42	11 31	
	въ уѣздѣ 18.219	**1.167.609**	**216.117**	**951.492**	14,55	**1.837.591**	**64,1**	**11,8**	**100.9**	**5,4**	3 150	30 120	65.400 2
3. Любимскій.	кр. надѣльн. 13.601	805.179	145.531	659.648		1.300.256	59,2	10,7	95,6	5,5	**4 192**	**41 151** 0,00	
	владѣльч. 2.872	199.604	31.592	168.012		342.055	69,5	11,0	119,1	6,3	9 648	108 540	62.200 3
	въ уѣздѣ 16.473	**1.004.783**	**177.123**	**827.660**	13,31	**1.642.311**	**60,9**	**10.8**	**99,7**	**5.6**	**9 648**	**108 540** 0,01	
4. Моложскій.	кр. надѣльн. 19.517	1.496.954	234.204	1.262.750		2.364.509	76,7	12,0	121,1	6,4			
	владѣльч. 1.390	103.416	15.707	87.709		150.676	74.4	11,3	108,4	6,6			
	въ уѣздѣ 20.907	**1.600.370**	**249.911**	**1.350.459**	11,55	**2.515.185**	**76,5**	**11,9**	**120,3**	**6,4**			116.900 4
5. Мышкинскій.	кр. надѣльн. 20.720	1.674.176	331.520	1.342.656		2.405.592	80,8	16,0	116,1	5,1			
	владѣльч. 2.755	229.492	37.193	192.299		336.386	83,3	13,5	122,1	6,2			
	въ уѣздѣ 23.475	**1.903.668**	**368.713**	**1.534.955**	18,12	**2.741.978**	**81,1**	**15,7**	**116,8**	**5.2**			84.700 5
6. Пошехонскій.	кр. надѣльн. 29.554	1.519.076	301.452	1.217.624		2.281.569	51,4	10,2	77,2	5,0			
	владѣльч. 4.089	295.226	42.935	252.291		467.192	72.2	10,5	89,8	6,9			
	въ уѣздѣ 33.643	**1.814.302**	**344.387**	**1.469.915**	13,18	**2.748.761**	**53.9**	**10,2**	**81,1**	**5,3**			111.500 6
7. Романов-Борисогл.	кр. надѣльн. 15.023	1.024.569	171.262	853.307		1.297.987	68,2	11,4	86,4	6,0			
	владѣльч. 3.271	251.540	34.673	216.867		305.839	76,9	10,6	93,5	7,3			
	въ уѣздѣ 18.294	**1.276.109**	**205.935**	**1.070.174**	15,71	**1.603.826**	**69,7**	**11,3**	**87,7**	**6,2**	5 282	79 203	68.300 7
8. Ростовскій.	кр. надѣльн. 34.186	1.928.090	454.674	1.473 416		3.319.461	56,4	13,3	97,1	4,2	**5 282**	**79 203** 0,00	
	владѣльч. 2.310	133.518	27.027	106.491		193.578	57.8	11,7	83,8	4,9	1 70	16 54	
	въ уѣздѣ 36.496	**2.061.608**	**481.701**	**1.579.907**	11,54	**3.513.039**	**56,5**	**13,2**	**96,3**	**4,3**	**1 70**	**16 54** 0,00	136.900 8
9. Рыбинскій.	кр. надѣльн. 15.477	1.046.245	165.604	880.641		1.221.135	67,6	10,7	78,9	6,3			
	владѣльч. 1.084	73.062	10.081	62.981		92.465	67,4	9.3	85,3	7,2			
	въ уѣздѣ 16.561	**1.119.307**	**175.685**	**943.622**	14,19	**1.313.600**	**67,6**	**10.6**	**79,3**	**6,4**			66.500 9
10. Угличскій.	кр. надѣльн. 26.567	1.491.409	345.371	1.146.038		2.438.851	56,1	13,0	91,8	4,3			
	владѣльч. 1.837	131.162	20.574	110,588		182.883	71,4	11,2	99,5	6,4			
	въ уѣздѣ 28.404	**1.622.571**	**365.945**	**1.256.626**	14.75	**2.621.734**	**57.1**	**12.9**	**92.3**	**4,4**			85.200 10
	Въ губерніи 244.781	**15.165.882**	**2.967.522**	**12.198.360**	12,99	**23.008.287**	**62,0**	**12,1**	**94,0**	**5,1**	22 1.405	275 1.130 0,00	939.100
	кр. надѣльн. 221.964	13.538.037	2.712.714	10.825.323		20.676.403	60,9	12,2	93,1	5,0	2 112	27 85	
	владѣльч. 22.817	1.627.845	254.808	1.373.037		2.331 884	71,3	11,2	102,2	6,4	20 1.293	248 1.045	
												2.156 63.9 12,5 98.0 5.1 9.1	
												256 56,0 13,5 128,0 4,1 9,5	
												1.900 64,7 12,4 95,0 5,2 9,0	

УѢЗДЫ. DISTRICTS.	Озимая рожь. Seigle d'hiver.										Озимая пшеница. Froment d'hiver.											
	Посѣвная площадь 1898 г. въ десят. L'aire cultivée en 1898 en dessiatines.	Собрано. Récolte.	Посѣяно. Ensemencement.	Остатокъ за посѣвомъ. Produit net. Весь. Absolu.	На 1 душу сельскаго населенія об. п. Par habitant.	Собрано соломы. Récolte de la paille.	На казенную десят. Par dessiatine. Собрано. Récolte.	Посѣяно. Ensemencement.	Соломы. Paille.	Урожай самъ. Rendement à.	Вѣсъ четверти. Poids d'une tchetverte en pouds.	Посѣвная площадь 1898 г. въ десят. L'aire cultivée en 1898 en dessiatines.	Собрано. Récolte.	Посѣяно. Ensemencement.	Остатокъ за посѣвомъ. Produit net. Весь. Absolu.	На 1 душу сельскаго населенія об. п. Par habitant.	Собрано соломы. Récolte de la paille.	На казенную десятину. Par dessiatine. Собрано. Récolte.	Посѣяно. Ensemencement.	Соломы. Paille.	Урожай самъ. Rendement à.	Вѣсъ четверти. Poids d'une tchetverte en pouds.	Населеніе къ 1898 г. безъ городскаго (приблизительно). Population rurale en 1898 (approximativement).	№ уѣздовъ.
		Пудовъ. Poud s.											Пудовъ. Poud s.											
1.	2.	3.	4.	5.	6.	7.	8.	9.	10.	11.	12.	13.	14.	15.	16.	17.	18.	19.	20.	21.	22.	23.	24.	1.
ВЛАДИМІРСКАЯ.																								
1. Владимірскій. кр. надѣльн.	32.463	1.554.978	418.773	1.136.205		2.054.908	47,9	12,9	63,3	3,7		—	—	—	—	—	—	—	—	—	—			
владѣльч. .	3.766	184.911	47.452	137.456		292.618	49,1	12,6	77,7	3,9		—	—	—	—	—	—	—	—	—	—			
въ уѣздѣ . .	**36.229**	**1.739.889**	**466.225**	**1.273.664**	9,26	**2.347.526**	**48,0**	**12,9**	**64,8**	**3,7**		—	—	—	—	—	—	—	—	—	—	—	137.600	1
2. Александровск. кр. надѣльн.	28.667	1.568.085	366.938	1.201.147		2.041.090	54,7	12,8	71,2	4,3		—	—	—	—	—	—	—	—	—	—			
владѣльч. .	3.091	226.261	37.710	188.551		244.498	73,2	12,2	79,1	6,0		—	—	—	—	—	—	—	—	—	—			
въ уѣздѣ . .	**31.758**	**1.794.346**	**404.648**	**1.389.698**	13,88	**2.285.588**	**56,5**	**12,7**	**72,0**	**4,4**		—	—	—	—	—	—	—	—	—	—	—	100.100	2
3. Вязниковскій. кр. надѣльн.	21.978	817.582	252.747	564.835		1.578.020	37,2	11,5	71,8	3,2		—	—	—	—	—	—	—	—	—	—			
владѣльч. .	1.975	50.448	19.553	39.895		74.828	30,1	9,9	38,9	3,0		—	—	—	—	—	—	—	—	—	—			
въ уѣздѣ . .	**23.953**	**877.030**	**272.300**	**604.730**	7,09	**1.654.848**	**36,6**	**11,4**	**69,1**	**3,2**		—	—	—	—	—	—	—	—	—	—	—	85.300	3
4. Горохо-вецкій. кр. надѣльн.	24.292	971.680	269.641	702.039		2.528.797	40,0	11,1	104,1	3,6		—	—	—	—	—	—	—	—	—	—			
владѣльч. .	1.184	46.886	13.142	33.744		95.075	39,6	11,1	80,3	3,6		—	—	—	—	—	—	—	—	—	—			
въ уѣздѣ . .	**25.476**	**1.018.566**	**282.783**	**735.783**	7,62	**2.623.872**	**40,0**	**11,1**	**103,0**	**3,6**		—	—	—	—	—	—	—	—	—	—	—	96.600	4
5. Ковровскій. кр. надѣльн.	30.911	1.013.523	367.841	735.682		1.814.476	35,7	11,9	58,7	3,0		—	—	—	—	—	—	—	—	—	—			
владѣльч. .	2.511	97.436	28.625	78.811		176.774	39,6	11,4	70,4	3,5		—	—	—	—	—	—	—	—	—	—			
въ уѣздѣ . .	**33.422**	**1.202.959**	**396.466**	**806.493**	7,98	**1.981.250**	**36,0**	**11,9**	**59,6**	**3,0**		—	—	—	—	—	—	—	—	—	—	—	101.100	5
6. Меленковскій. кр. надѣльн.	35.259	**941.415**	278.546	662.869		2.080.281	26,7	7,9	59,0	3,4		—	—	—	—	—	—	—	—	—	—			
владѣльч. .	6.131	163.085	50.887	112.198		307.776	26,6	8,3	50,2	3,2		—	—	—	—	—	—	—	—	—	—			
въ уѣздѣ . .	**41.390**	**1.104.500**	**329.433**	**775.067**	5,50	**2.388.057**	**26,7**	**8,0**	**57,7**	**3,4**		—	—	—	—	—	—	—	—	—	—	—	141.000	6
7. Муромскій. кр. надѣльн.	22.863	1.072.275	267.497	804.778		1.486.095	46,9	11,7	65,0	4,0		—	—	—	—	—	—	—	—	—	—			
владѣльч. .	2.454	101.841	26.749	75.092		132.025	41,5	10,9	53,8	3,8		—	—	—	—	—	—	—	—	—	—			
въ уѣздѣ . .	**25.317**	**1.174.116**	**294.246**	**879.870**	7,73	**1.618.120**	**46,4**	**11,6**	**63,9**	**4,0**		—	—	—	—	—	—	—	—	—	—	—	113.800	7
8. Переяславскій. кр. надѣльн.	19.779	1.212.453	257.127	955.326		1.977.900	61,3	13,0	100,0	4,7		—	—	—	—	—	—	—	—	—	—			
владѣльч. .	1.904	157.461	25.701	131.757		188.686	82,7	13,5	99,1	6,1		—	—	—	—	—	—	—	—	—	—			
въ уѣздѣ . .	**21.683**	**1.369.914**	**282.831**	**1.087.083**	12,90	**2.166.586**	**63,2**	**13,0**	**99,9**	**4,8**		—	—	—	—	—	—	—	—	—	—	—	84.300	8
9. Покровскій. кр. надѣльн.	24.713	1.057.716	306.441	751.275		1.702.726	42,8	12,4	68,9	3,5		—	—	—	—	—	—	—	—	—	—			
владѣльч. .	1.132	57.279	14.716	42.563		90.220	50,6	13,0	79,7	3,9		—	—	—	—	—	—	—	—	—	—			
въ уѣздѣ . .	**25.845**	**1.114.995**	**321.157**	**793.838**	5,04	**1.792.946**	**43,1**	**12,4**	**69,4**	**3,5**		—	—	—	—	—	—	—	—	—	—	—	157.400	9
10. Судогодскій. кр. надѣльн.	29.961	994.705	269.649	725.056		2.055.325	33,2	9,0	68,6	3,7		—	—	—	—	—	—	—	—	—	—			
владѣльч. .	6.172	249.966	54.931	195.035		548.074	40,5	8,9	88,8	4,6		—	—	—	—	—	—	—	—	—	—			
въ уѣздѣ . .	**36.133**	**1.244.671**	**324.580**	**920.091**	9,23	**2.603.399**	**34,4**	**9,0**	**72,1**	**3,8**		—	—	—	—	—	—	—	—	—	—	—	99.700	10
11. Суздальскій. кр. надѣльн.	32.768	1.418.854	412.877	1.005.977		2.067.661	43,3	12,6	63,1	3,4		—	—	—	—	—	—	—	—	—	—			
владѣльч. .	3.869	157.855	49.910	107.945		225.176	40,8	12,9	58,2	3,2		—	—	—	—	—	—	—	—	—	—			
въ уѣздѣ . .	**36.637**	**1.576.709**	**462.787**	**1.113.922**	10,66	**2.292.837**	**43,0**	**12,6**	**62,6**	**3,4**		—	—	—	—	—	—	—	—	—	—	—	104.500	11
12. Шуйскій. кр. надѣльн.	19.714	883.187	262.196	620.991		1.370.123	44,8	13,3	69,5	3,4		—	—	—	—	—	—	—	—	—	—			
владѣльч. .	1.737	83.202	23.102	60.100		148.861	47,9	13,3	85,7	3,6		—	—	—	—	—	—	—	—	—	—			
въ уѣздѣ	**21.451**	**966.389**	**285.298**	**681.091**	7,48	**1.518.984**	**45,1**	**13,3**	**70,8**	**3,4**		—	—	—	—	—	—	—	—	—	—	—	91.100	12
13. Юрьевскій. кр. надѣльн.	30.767	1.636.804	424.585	1.212.219		2.101.386	53,2	13,0	68,3	3,9		—	—	—	—	—	—	—	—	—	—			
владѣльч. .	7.536	455.928	97.968	357.960		538.824	60,5	13,0	71,5	4,7		—	—	—	—	—	—	—	—	—	—			
въ уѣздѣ . .	**38.303**	**2.092.732**	**522.553**	**1.570.179**	17,14	**2.640.210**	**54,6**	**13,6**	**68,9**	**4,0**		—	—	—	—	—	—	—	—	—	—	—	91.600	13
Въ губерніи .	**397.597**	**17.276.816**	**4.645.307**	**12.631.509**	**9,00**	**27.924.223**	**43,5**	**11,7**	**70,2**	**3,7**		—	—	—	—	—	—	—	—	—	—	—	**1.404.100**	
кр. надѣльн.	354.135	15.233.257	4.154.858	11.078.399		24.858.788	43,0	11,7	79,2	3,7		—	—	—	—	—	—	—	—	—	—			
владѣльч. .	43.462	2.043.559	490.449	1.553.110		3.065.435	47,0	11,3	70,5	4,2		—	—	—	—	—	—	—	—	—	—			

УѢЗДЫ. DISTRICTS.	Посѣвная площадь 1898 г. въ десят. L'aire cultivée en 1898 en dessiatines.	Озимая рожь. Seigle d'hiver. Собрано. Récolte.	Посѣяно. Ensemencement.	Остатокъ за посѣвомъ. Produit net. Весь. Absolu.	На 1 душу сельскаго населенія об. п. Par habitant.	Собрано соломы. Récolte de la paille.	На казенную десят. Par dessiatine. Собрано. Récolte.	Посѣяно. Ensemencement.	Соломы. Paille.	Урожай самъ. Rendement à.	Вѣсъ четверти. Poids d'une tchetverte en pouds.	Населеніе къ 1898 г. безъ городского (приблизительно). Population rurale en 1898 (approximativement).	№№ уѣздовъ.
		Пудовъ. Poud s.									Пуд.		
1.	2.	3.	4.	5.	6.	7.	8.	9.	10.	11.			
ПОДОЛЬСКАЯ.													
1. Каменецъ-Подольскій. кр. надѣльн.	18.269	1.010.276	169.902	840.374		973.738	55,3	9,3	53,3	5,9			
владѣльч.	8.010	540.675	72.891	467.784		652.815	67,5	9,1	81,5	7,4			
въ уѣздѣ	**26.279**	**1.550.951**	**242.793**	**1.308.158**	5,55	**1.626.553**	**59,0**	**9,2**	**61,9**	**6,4**		235.900	1
2. Балтскій. кр. надѣльн.	24.319	1.568.576	218.871	1.349.705		1.704.762	64,5	9,0	70,1	7,2			
владѣльч.	9.698	638.128	81.463	556.665		835.968	65,8	8,4	86,2	7,8			
въ уѣздѣ	**34.017**	**2.206.704**	**300.334**	**1.906.370**	5,09	**2.540.730**	**64,9**	**8,8**	**74,7**	**7,3**		374.200	2
3. Брацлавскій. кр. надѣльн.	22.218	1.901.861	211.071	1.690.790		1.984.067	85,6	9,5	89,3	9,2			
владѣльч.	2.492	185.654	23.176	162.478		248.103	74,5	9,3	99,6	8,0			
въ уѣздѣ	**24.710**	**2.087.515**	**234.247**	**1.853.268**	7,74	**2.232.170**	**84,5**	**9,5**	**90,3**	**8,9**		239.400	3
4. Винницкій. кр. надѣльн.	21.417	1.689.801	209.887	1.479.914		1.811.678	78,9	9,8	84,6	8,1			
владѣльч.	7.590	588.225	70.587	517.638		575.322	77,5	9,3	75,8	8,3			
въ уѣздѣ	**29.007**	**2.278.026**	**280.474**	**1.997.552**	8,94	**2.387.000**	**78,5**	**9,7**	**82,3**	**8,1**		223.400	4
5. Гайсинскій. кр. надѣльн.	23.356	1.980.589	226.553	1.754.036		2.281.881	84,8	9,7	97,7	8,7			
владѣльч.	3.699	300.359	34.031	266.328		329.211	81,2	9,2	89,0	8,8			
въ уѣздѣ	**27.055**	**2.280.948**	**260.584**	**2.020.364**	8,31	**2.611.092**	**84,3**	**9,6**	**96,5**	**8,8**		243.200	5
6. Летичевскій. кр. надѣльн.	18.934	1.107.639	166.619	941.020		1.172.015	58,5	8,8	61,9	6,6			
владѣльч.	6.173	375.318	54.940	320.378		414.826	60,8	8,9	67,2	6,8			
въ уѣздѣ	**25.107**	**1.482.957**	**221.559**	**1.261.398**	6,45	**1.586.841**	**59,1**	**8,9**	**63,2**	**6,7**		180.000	6
7. Литинскій. кр. надѣльн.	20.273	1.143.397	202.730	940.667		1.003.514	56,4	10,0	49,5	5,6			
владѣльч.	8.070	516.480	74.244	442.236		524.550	64,0	9,2	65,0	7,0			
въ уѣздѣ	**28.343**	**1.659.877**	**276.974**	**1.382.903**	7,27	**1.528.064**	**58,6**	**9,8**	**53,9**	**6,0**		190.300	7
8. Могилевскій. кр. надѣльн.	17.472	784.493	155.501	628.992		1.102.483	44,9	8,9	63,1	5,0			
владѣльч.	2.985	185.369	25.671	159.698		199.100	62,1	8,6	66,7	7,2			
въ уѣздѣ	**20.457**	**969.862**	**181.172**	**788.690**	3,96	**1.301.583**	**47,4**	**8,9**	**63,6**	**5,4**		199.400	8
9. Ольгопольскій. кр. надѣльн.	16.427	1.189.315	157.699	1.031.616		1.480.073	72,4	9,6	90,1	7,5			
владѣльч.	2.966	238.466	26.694	211.772		286.516	80,4	9,0	96,6	8,9			
въ уѣздѣ	**19.393**	**1.427.781**	**184.393**	**1.243.388**	4,35	**1.766.589**	**73,6**	**9,5**	**91,1**	**7,7**		285.700	9
10. Проскуровск. кр. надѣльн.	20.211	1.441.044	198.068	1.242.976		1.408.707	71,3	9,8	69,7	7,3			
владѣльч.	7.419	473.332	67.513	405.819		460.720	63,8	9,1	62,1	7,1			
въ уѣздѣ	**27.630**	**1.914.376**	**265.581**	**1.648.795**	7,92	**1.869.427**	**69,3**	**9,6**	**67,7**	**7,3**		208.300	10
11. Ушицкій. кр. надѣльн.	19.594	1.038.482	168.508	869.974		1.112.939	53,0	8,6	56,8	6,2			
владѣльч.	6.022	376.375	52.391	323.984		464.296	62,5	8,7	77,1	7,2			
въ уѣздѣ	**25.616**	**1.414.857**	**220.899**	**1.193.958**	5,57	**1.577.235**	**55,2**	**8,6**	**61,6**	**6,4**		214.200	11
12. Ямпольскій. кр. надѣльн.	20.542	1.392.748	197.203	1.195.545		1.555.029	67,8	9,6	75,7	7,1			
владѣльч.	8.698	514.922	70.454	444.468		626.256	59,2	8,1	72,0	7,3			
въ уѣздѣ	**29.240**	**1.907.670**	**267.657**	**1.640.013**	6,21	**2.181.285**	**65,2**	**9,2**	**74,6**	**7,1**		264.200	12
Въ губерніи	**316.854**	**21.181.524**	**2.936.667**	**18.244.857**	**6,38**	**23.208.569**	**66,8**	**9,3**	**73,2**	**7,2**		**2.858.200**	
кр. надѣльн.	243.032	16.248.221	2.282.612	13.965.609		17.590.886	66,9	9,4	72,4	7,1			
владѣльч.	73.822	4.933.303	654.055	4.279.248		5.617.683	66,8	8,9	76,1	7,5			

Озимая пшеница. Froment d'hiver. Собрано. Récolte.	Посѣяно. Ensemencement.	Остатокъ за посѣвомъ. Produit net. Весь. Absolu.	На 1 душу сельскаго населенія об. п. Par habitant.	Собрано соломы. Récolte de la paille.	На казенную десятину. Par dessiatine. Собрано. Récolte.	Посѣяно. Ensemencement.	Соломы. Paille.	Урожай самъ. Rendement à.	Вѣсъ четверти. Poids d'une tchetverte en pouds.	Населеніе къ 1898 г. безъ городского (приблизительно). Population rurale en 1898 (approximativement).	№№ уѣздовъ.
Пудовъ. Poud s.									Пуд.		
13.	14.	15.	16.	17.	18.	19.	20.	21.	22.	23.	24.	1.
9.180	552.636	88.128	464.508		499.392	60,2	9,6	54,4	6,3	8,9		
21.305	1.553.135	206.659	1.346.476		1.827.969	72,9	9,7	85,8	7,5	10,0		
30.485	**2.105.771**	**294.787**	**1.810.984**	7,68	**2.327.361**	**69,1**	**9,7**	**76,3**	**7,1**	**9,7**	235.900	1
41.177	2.445.914	391.182	2.054.732		2.738.271	59,4	9,5	66,5	6,3	9,8		
26.417	1.949.575	237.753	1.711.822		2.195.253	73,8	9,0	83,1	8,2	9,7		
67.594	**4.395.489**	**628.935**	**3.766.554**	10,07	**4.933.524**	**65,0**	**9,3**	**73,0**	**7,0**	**9,8**	374.200	2
15.984	1.277.122	159.840	1.117.282		1.296.302	79,9	10.0	81,1	8,0	9,4		
14.191	1.258.742	134.815	1.123.927		1.349.564	88,7	9,5	95,1	9,3	9,6		
30.175	**2.535.864**	**294.655**	**2.241.209**	9,36	**2.645.866**	**84,0**	**9,8**	**87,7**	**8,6**	**9,5**	239.400	3
8.442	585.931	86.108	498.923		693.932	69,3	10,2	82,2	6,8	9,8		
18.564	1.503.684	176.358	1.327.326		1.605.786	81,0	9,5	86,5	8,5	9,7		
27.006	**2.088.715**	**262.466**	**1.826.249**	8,17	**2.299.718**	**77,0**	**9,7**	**85,2**	**8,0**	**9,7**	223.400	4
17.714	1.459.634	175.369	1.284.265		1.658.030	82,4	9,9	93,6	8,3	9,9		
21.930	2.232.474	203.949	2.028.525		1.947.384	101,8	9,3	88,8	10,9	10,0		
39.644	**3.692.108**	**379.318**	**3.312.790**	13,62	**3.605.414**	**93,1**	**9,6**	**90 9**	**9,7**	**10,0**	243.200	5
7.047	394.632	62.718	331.914		410.840	56,0	8,9	58,3	6,3	9,2		
12.278	787.020	109.274	677.746		976.101	64,1	8,9	79,5	7,2	10,0		
19.325	**1.181.652**	**171.992**	**1.009.660**	5,61	**1.386.941**	**61,1**	**8,9**	**71,8**	**6,9**	**9,7**	180.000	6
7.940	395.412	80.988	314.424		410.498	49,8	10,2	51,7	4,9	8,9		
16.065	1.087.601	149.405	938.196		1.167.926	67,7	9,3	72,7	7,3	9,5		
24.005	**1.483.013**	**230.393**	**1.252.620**	6,58	**1.578.424**	**61,8**	**9,6**	**65,8**	**6,4**	**9,3**	190.300	7
13.443	661.396	125.020	536.376		822.712	49,2	9,3	61,2	5,3	9,4		
18.048	1.317.504	166.042	1.151 462		1.452.864	73,0	9,2	80,5	7,9	9,8		
31.491	**1.978.900**	**291.062**	**1.687.838**	8,46	**2.275.576**	**62,8**	**9,2**	**72,3**	**6,8**	**9,7**	199.400	8
27.948	2.462.219	296.249	2.165.970		2.629.907	88,1	10,6	94,1	8,3	9,9		
21.610	2.094.009	207.456	1.886.553		2.212.864	96,9	9,6	102,4	10,1	9,8		
49.558	**4.556 228**	**503.705**	**4.052.523**	14,18	**4.842.771**	**91,9**	**10,2**	**97,7**	**9,4**	**9,8**	285.700	9
10.387	864.198	106.986	757.212		921.327	83,2	10,3	88 7	8,1	9,6		
20.558	1.527.459	193.245	1.334.214		1.636.417	74,3	9,4	79,6	7,9	9,6		
30.945	**2.391.657**	**300.231**	**2.091.426**	10,04	**2.557.744**	**77,3**	**9,7**	**82,7**	**8,0**	**9,6**	208.300	10
9.211	467.919	81.978	385.941		518.579	50,8	8,9	56,3	5,7	9,9		
18.365	1 452.672	167.122	1.285.550		1.638.158	79,1	9,1	89,2	8,7	10,4		
27.576	**1.920.591**	**249.100**	**1.671.491**	7,80	**2.156.737**	**69.6**	**9.0**	**78,2**	**7,7**	**10,3**	214.200	11
22.164	1.626.838	219.424	1.407.414		1.562.562	73,4	9,9	70,5	7,4	9,4		
17.346	1.418.903	152.645	1.266.258		1.441.453	81,8	8,8	83,1	9,3	9,8		
39.510	**3.045.741**	**372.069**	**2.673.672**	10,12	**3.004.015**	**77,1**	**9,4**	**76,0**	**8,2**	**9,6**	264.200	12
417.314	**31.375.729**	**3.978.713**	**27.397.016**	**9,59**	**33.614.091**	**75,2**	**9,5**	**80,5**	**7,9**	**9,7**	**2.858.200**	
190.637	13.192.951	1.873.990	11.318.961		14.162 352	69,2	9,8	74,3	7,0	9,6		
226.677	18.182.778	2.104.723	16.078.055		19 451.739	80,2	9,2	85,8	8,6	9,8		

УѢЗДЫ. DISTRICTS.	Озимая рожь. Seigle d'hiver.										Озимая пшеница. Froment d'hiver.												
	Посѣвная площадь 1898 г. въ десят. L'aire cultivée en 1898 en dessiatines.	Собрано. Récolte.	Посѣяно. Ensemencement.	Остатокъ за посѣвомъ Produit net. Весь. Absolu.	Остатокъ за посѣвомъ Produit net. На 1 душу сельскаго населенія об. п. Par habitant.	Собрано соломы. Récolte de la paille.	На казенную десят. Par dessiatine. Собрано. Récolte.	На казенную десят. Par dessiatine. Посѣяно. Ensemencement.	На казенную десят. Par dessiatine. Соломы. Paille.	Урожай самъ. Rendement à.	Вѣсъ четверти. Poids d'une tchetverte en pouds.	Посѣвная площадь 1898 г. въ десят. L'aire cultivée en 1893 en dessiatines.	Собрано. Récolte.	Посѣяно. Ensemencement.	Остатокъ за посѣвомъ Produit net. Весь. Absolu.	Остатокъ за посѣвомъ Produit net. На 1 душу сельскаго населенія об. п. Par habitant.	Собрано соломы. Récolte de la paille.	На казенную десятину. Par dessiatine. Собрано. Récolte.	На казенную десятину. Par dessiatine. Посѣяно. Ensemencement.	На казенную десятину. Par dessiatine. Соломы. Paille.	Урожай самъ. Rendement à.	Вѣсъ четверти. Poids d'une tchetverte en pouds.	Населеніе къ 1898 г. безъ городского (приблизительно). Population rurale en 1898 (approximativement).	№ уѣздовъ.
				Пудовъ. Poud s.										Пудовъ. Poud s.									
1.	2.	3.	4.	5.	6.	7.	8.	9.	10.	11.	13.	14.	15.	16.	17.	18.	19.	20.	21.	22.	23.	24.	1.
ОРЛОВСКАЯ.																							
1. Орловскій. кр. надѣльн.	36.193	1.378.953	369.169	1.009.784		1.900.132	38,1	10,2	52,5	3,7	—	—	—	—		—	—	—	—	—	—		
владѣльч.	*17.363*	829.951	159.740	670.211		939.338	47,8	9,2	54,1	5,2	1.833	89.980	19.063	70.917		95.683	49,1	10,4	52,2	4,7	9,9		
въ уѣздѣ	**53.556**	**2.208.904**	**528.909**	**1.679.995**	11,72	**2.839.470**	**41,2**	**9,9**	**53,0**	**4,2**	**1.833**	**89.980**	**19.063**	**70.917**	0,49	**95.683**	**49,1**	**10,4**	**52,2**	**4,7**	**9,9**	143.400	1
2. Болховскій. кр. надѣльн.	27.080	888.224	257.260	630.964		1.137.360	32,8	9,5	42,0	3,5	—	—	—	—		—	—	—	—	—	—		
владѣльч.	19.723	1.011.790	183.424	828.366		1.029.541	51,3	9,3	52,2	5,5	613	28.750	6.130	22.620		31.447	46,9	10,0	51,3	4,7	9,5		
въ уѣздѣ	**46.803**	**1.900.014**	**440.684**	**1.459.330**	12,14	**2.166.901**	**40,6**	**9,4**	**46,3**	**4,3**	**613**	**28.750**	**6.130**	**22.620**	0,19	**31.447**	**46,9**	**10,0**	**51,3**	**4,7**	**9,5**	120.200	2
3. Брянскій. кр. надѣльн.	28.263	918.548	251.541	667.007		1.085.299	32,5	8,9	38,4	3,7	46	2.217	432	1.785		2.677	48,2	9,4	58,2	5,1	9,8		
владѣльч.	8.843	365.216	81.356	283.860		635.812	41,3	9,2	71,9	4,5	21	1.779	206	1.573		2.953	84,7	9,8	140,6	8,6	10,0		
въ уѣздѣ	**37.106**	**1.283.764**	**332.897**	**950.867**	5,08	**1.721.111**	**34,1**	**9,0**	**46,5**	**3,9**	**67**	**3.996**	**638**	**3.358**	0,02	**5.630**	**59,6**	**9,5**	**84,0**	**6,3**	**9,9**	187.000	3
4. Дмитровскій. кр. надѣльн.	23.660	1.081.262	208.208	873.054		839.930	45,7	8,8	35,5	5,2	—	—	—	—		—	—	—	—	—	—		
владѣльч.	13.227	715.581	116.398	599.183		656.059	54,1	8,8	49,6	6,1	422	26.417	4.220	22.197		24.814	62,6	10,0	58,8	6,3	10,0		
въ уѣздѣ	**36 887**	**1.796.843**	**324.606**	**1.472.237**	14,10	**1.495.989**	**48,7**	**8,8**	**40,6**	**5,5**	**422**	**26.417**	**4.220**	**22.197**	0,21	**24.814**	**62,6**	**10,0**	**58,8**	**6,3**	**10,0**	104.400	4
5. Елецкій. кр. надѣльн.	69.160	2.137.044	615.524	1.521.520		3.610.152	30,9	8,9	52,2	3,5	1.558	54.686	14.178	40.508		105.321	35,1	9,1	67,6	3,9	9,3		
владѣльч.	30.357	1.542.136	270.177	1.271.959		2.070.347	50,8	8,9	68,2	5,7	8.428	213.328	81.752	131.576		413.815	25,3	9,7	49,1	2,6	9,5		
въ уѣздѣ	**99.517**	**3.679.180**	**885.701**	**2.793.479**	11,06	**5.680.499**	**37,0**	**8,9**	**57,1**	**4,2**	**9.986**	**268.014**	**95.930**	**172.084**	0,68	**519.136**	**26,8**	**9,6**	**52,0**	**2,8**	**9,5**	252.500	5
6. Карачевскій. кр. надѣльн.	24.145	823.345	195.575	627.770		1.134.815	34,1	8,1	47,0	4,2	—	—	—	—		—	—	—	—	—	—		
владѣльч.	14.477	716.612	123.055	593.557		668.837	49,5	8,5	46,2	5,8	347	17.940	3.227	14.713		20.265	51,7	9,3	58,4	5,6	9,2		
въ уѣздѣ	**38.622**	**1.539.957**	**318.630**	**1.221.327**	9,89	**1.803.652**	**39,9**	**8,2**	**46,7**	**4,8**	**347**	**17.940**	**3.227**	**14.713**	0,12	**20.265**	**51,7**	**9,3**	**58,4**	**5,6**	**9,2**	123.500	6
7. Кромскій. кр. надѣльн.	25.543	1.146.881	240.104	906.777		1.236.281	44,9	9,4	48,4	4,8	1	43	10	33		46	42,9	10,0	45,5	4,3	10,0		
владѣльч.	*11.417*	579.984	107.320	472.664		579.984	50,8	9,4	50,8	5,4	837	36.493	8.286	28.207		34.233	43,6	9,9	40,9	4,4	10,0		
въ уѣздѣ	**36.960**	**1.726.865**	**347.424**	**1.379.441**	12,80	**1.816.265**	**46,7**	**9,4**	**49,3**	**5,0**	**838**	**36.536**	**8.296**	**28.240**	0,26	**34.279**	**43,6**	**9,9**	**40,9**	**4,4**	**10,0**	107.800	7
8. Ливенскій. кр. надѣльн.	77.721	2.432.667	715.033	1.717.634		4.095.897	31,3	9,2	52,7	3,4	7.007	181.481	67.968	113.513		381.181	25,9	9,7	54,4	2,7	9,5		
владѣльч.	31.186	1.334.761	283.793	1.050.968		1.871.160	42,8	9,1	60,0	4,7	8.073	214.742	79.115	135.627		393.155	26,6	9,8	48,7	2,7	9,8		
въ уѣздѣ	**108.907**	**3.767.428**	**998.826**	**2.768.602**	9,96	**5.967.057**	**34,6**	**9,2**	**54,8**	**3,8**	**15.080**	**396.223**	**147.083**	**249.140**	0,90	**774.336**	**26,3**	**9,8**	**51,4**	**2,7**	**9,7**	277.900	8
9. Малоархангел. кр. надѣльн.	49.352	2.122.136	463.909	1.658.227		3.148.658	43,0	9,4	63,8	4,6	1.904	94.438	19.421	75.017		131.566	49,6	10,2	69,1	4,9	9,9		
владѣльч.	28.323	1.595 250	260.572	1.334.678		1.857.989	56,5	9,2	65,6	6,1	4.198	178.415	41.980	136.435		240.965	42,5	10,0	57,4	4,3	9,9		
въ уѣздѣ	**77.675**	**3.717.386**	**724.481**	**2.992.905**	17,36	**5.006.647**	**47,9**	**9,3**	**64,5**	**5,1**	**6.102**	**272.853**	**61.401**	**211.452**	1,24	**372.531**	**44,7**	**10,1**	**61,1**	**4,4**	**9,9**	172.400	9
10. Мценскій. кр. надѣльн.	22.481	791.331	206.825	584.506		937.358	35,2	9,2	41,7	3,8	4	148	40	108		255	36,9	10,0	63,7	3,7	9,7		
владѣльч.	*22.404*	1.070.911	208.357	862.554		1.041.786	47,8	9,3	46,5	5,1	1.552	49.198	15.210	33.988		60.683	31,7	9,8	39,1	3,2	9,8		
въ уѣздѣ	**44.885**	**1.862.242**	**415.182**	**1.447.060**	14,87	**1.979.144**	**41,5**	**9,2**	**44,1**	**4,5**	**1.556**	**49.346**	**15.250**	**34.096**	0,35	**60.938**	**31,7**	**9,8**	**39,1**	**3,2**	**9,8**	97.300	10
11. Сѣвскій. кр. надѣльн.	43.921	1.923.740	325.015	1.598.725		2.573.771	43,8	7,4	58,6	5,9	—	—	—	—		—	—	—	—	—	—		
владѣльч.	12.431	749.589	94.476	655.113		825.418	60,3	7,6	66,4	7,9	474	36.166	4.124	32.042		33.749	76,3	8,7	71,2	8,8	9,9		
въ уѣздѣ	**56.352**	**2.673.329**	**419.491**	**2.253.838**	15,10	**3.399.189**	**47,4**	**7,4**	**60.3**	**6.4**	**474**	**36.166**	**4.124**	**32.042**	0,21	**33.749**	**76,3**	**8,7**	**71,2**	**8,8**	**9,9**	149.300	11
12. Трубчевскій. кр. надѣльн.	30.554	1.066.335	207.767	858.568		1.234.382	34,9	6,8	43,4	5,1	—	—	—	—		—	—	—	—	—	—		
владѣльч.	11.294	383.996	88.093	295.903		339.949	34,0	7,8	30,1	4,4	5	100	50	50		226	20,0	10,0	45,2	2,0	9,7		
въ уѣздѣ	**41.848**	**1.450.331**	**295.860**	**1.154.471**	8,97	**1.574.331**	**34,7**	**7,1**	**37,6**	**4,9**	**5**	**100**	**50**	**50**	0,00	**226**	**20,0**	**10,0**	**45,2**	**2,0**	**9,7**	128.700	12
Въ губерніи	**679.118**	**27.606.243**	**6.032.691**	**21.573.552**	11,57	**35.450.255**	**40,7**	**8,9**	**52,2**	**4.6**	**37.323**	**1.226.321**	**365.412**	**860.909**	0,46	**1.973.034**	**32,9**	**9,8**	**52.9**	**3,4**	**9,7**	**1.864.400**	
кр. надѣльн.	458,073	16.710.466	4.055.930	12.654.536		22.934.035	36,5	8,9	50,1	4,1	10.520	333.013	102.049	230.964		621.046	31,7	9,7	59,0	3,3	9,6		
владѣльч.	221.045	10.895.777	1.976.761	8.919.016		12.516.220	49,3	8,9	56,6	5,5	26.803	893.308	263.363	629.945		1.351.988	33,3	9,8	50,4	3,4	9,8		

Озимая рожь. Seigle d'hiver.

Озимая пшеница. Froment d'hiver.

УѢЗДЫ. DISTRICTS.	Посѣвная площадь 1898 г. въ десят. L'aire cultivée en 1898 en dessiatines.	Озимая рожь. Seigle d'hiver. — Пудовъ. Poud s. — Собрано. Récolte.	Посѣяно. Ensemencement.	Остатокъ за посѣвомъ. Produit net. Весь. Absolu.	На 1 душу сельскаго населенія об. п. Par habitant.	Собрано соломы. Récolte de la paille.	На казенную десят. Par dessiatine. Собрано. Récolte.	Посѣяно. Ensemencement.	Соломы. Paille.	Урожай самъ. Rendement à.	Озимая пшеница. Froment d'hiver. — Пудовъ. Poud s. — Собрано. Récolte.	Посѣяно. Ensemencement.	Остатокъ за посѣвомъ. Produit net. Весь. Absolu.	На 1 душу сельскаго населенія об. п. Par habitant.	Собрано соломы. Récolte de la paille.	На казенную десятину. Par dessiatine. Собрано. Récolte.	Посѣяно. Ensemencement.	Соломы. Paille.	Урожай самъ. Rendement à.	Вѣсъ четверти. Poids d'une tchetverte en pouds. Пуд.	Населеніе къ 1898 г. безъ городскаго (приблизительно). Population rurale en 1898 (approximativement).	№№ уѣздовъ.
1.	2.	3.	4.	5.	6.	7.	8.	9.	10.	11.	13.	14.	15.	16.	17.	18.	19.	20.	21.	22.	23.	24.	1.
КАЗАНСКАЯ.																							
1. Казанскій. кр. надѣльн.	97.954	1.449.719	989.335	460 384		2.203.965	14,8	10,1	22,5	1,5	—	—	—	—		—	—	—	—	—		
владѣльч.	8.166	198.434	70.228	128.206		254.779	24,3	8,6	31,2	2,8	—	—	—	—		—	—	—	—	—		
въ уѣздѣ	**106.120**	**1.648.153**	**1.059.563**	**588.590**	2,57	**2.458.744**	**15,5**	**10,0**	**23,2**	**1,6**	—	—	—	—	—	—	—	—	—	—	229.300	1
2. Козьмодемьянск. кр. надѣльн.	32.472	1.461.240	409.147	1.052.093		2.623.738	45,0	12,6	80,8	3,6	—	—	—	—		—	—	—	—	—		
владѣльч.	406	12.992	4.710	8.282		33.495	32,0	11,6	82,5	2,8	—	—	—	—		—	—	—	—	—		
въ уѣздѣ	**32.878**	**1.474.232**	**413.857**	**1.060.375**	10,47	**2.657.233**	**44,8**	**12,6**	**80,8**	**3,6**	—	—	—	—	—	—	—	—	—	—	101.300	2
3. Лаишевскій. кр. надѣльн.	57.621	714.500	471.492	243.008		968.033	12,4	8,2	16,8	1,5	—	—	—	—		—	—	—	—	—		
владѣльч.	21.656	513.247	168.917	344.330		671.336	23,7	7,8	31,0	3,0	—	—	—	—		—	—	—	—	—		
въ уѣздѣ	**79.277**	**1.227.747**	**640.409**	**587.338**	3,34	**1.639.369**	**15,5**	**8,1**	**20,7**	**1,9**	—	—	—	—	—	—	—	—	—	—	175.900	3
4. Мамадышскій. кр. надѣльн.	88.940	1.538.662	853.824	684.838		1.948.336	17,3	9,6	21,9	1,8	—	—	—	—		—	—	—	—	—		
владѣльч.	3.620	82.898	31.494	51.404		96.292	22,9	8,7	26,6	2,6	—	—	—	—		—	—	—	—	—		
въ уѣздѣ	**92.560**	**1.621.560**	**885.318**	**736.242**	3,74	**2.044.628**	**17,5**	**9,6**	**22,1**	**1,8**	—	—	—	—	—	—	—	—	—	—	196.000	4
5. Свіяжскій. кр. надѣльн.	48.574	952.050	456.596	495.454		1.204.635	19,6	9,4	24,8	2,1	—	—	—	—		—	—	—	—	—		
владѣльч.	9.177	267.051	79.840	187.211		286.322	29,1	8,7	31,2	3,3	—	—	—	—		—	—	—	—	—		
въ уѣздѣ	**57.751**	**1.219.101**	**536.436**	**682.665**	5,28	**1.490.957**	**21,1**	**9,3**	**25,8**	**2,3**	—	—	—	—	—	—	—	—	—	—	129.400	5
6. Спасскій. кр. надѣльн.	60.037	540.333	468.289	72.044		876.540	9,0	7,8	14,6	1,1	—	—	—	—		—	—	—	—	—		
владѣльч.	24.070	423.632	170.897	252.735		452.516	17,6	7,1	18,8	2,5	—	—	—	—		—	—	—	—	—		
въ уѣздѣ	**84.107**	**963.965**	**639.186**	**324.779**	1,84	**1.329.056**	**11,5**	**7,6**	**15,8**	**1,5**	—	—	—	—	—	—	—	—	—	—	176.600	6
7. Тетюшскій. кр. надѣльн.	72.307	1.149.681	650.763	498.918		1.388.294	15,9	9,0	19,2	1,8	—	—	—	—		—	—	—	—	—		
владѣльч.	7.282	235.209	68.451	166.758		174.768	32,3	9,4	24,0	3,4	—	—	—	—		—	—	—	—	—		
въ уѣздѣ	**79.589**	**1.384.890**	**719.214**	**665.676**	3,56	**1.563.062**	**17,4**	**9,0**	**19,6**	**1,9**	—	—	—	—	—	—	—	—	—	—	187.000	7
8. Царевококшайск. кр. надѣльн.	41.146	1.197.349	469.064	728.285		2.445.270	29,1	11,4	58,7	2,5	—	—	—	—		—	—	—	—	—		
владѣльч.	232	9.814	2.366	7.448		14.407	42,3	10,2	62,1	4,1	—	—	—	—		—	—	—	—	—		
въ уѣздѣ	**41.378**	**1.207.163**	**471.430**	**735.733**	6,44	**2.459.677**	**29,1**	**11,4**	**59,4**	**2,5**	—	—	—	—	—	—	—	—	—	—	114.100	8
9. Цивильскій. кр надѣльн.	61.913	2.098.851	563.408	1.535.443		2.439.372	33,9	9,1	39,4	3,7	—	—	—	—		—	—	—	—	—		
владѣльч.	2.978	84.575	24.122	60.453		84.277	28,4	8,1	28,3	3,5	—	—	—	—		—	—	—	—	—		
въ уѣздѣ	**64.891**	**2.183.426**	**587.530**	**1.595.896**	9,62	**2.523.649**	**33,6**	**9,1**	**38,9**	**3,7**	—	—	—	—	—	—	—	—	—	—	165.900	9
10. Чебоксарскій. кр. надѣльн.	39.718	1.295.707	393.208	902.499		2.144.772	32,6	9,9	54,0	3,3	—	—	—	—		—	—	—	—	—		
владѣльч.	2.260	85.663	22.148	63.515		165.884	37,9	9,8	73,4	3,9	—	—	—	—		—	—	—	—	—		
въ уѣздѣ	**41.978**	**1.381.370**	**415.356**	**966.014**	7,61	**2.310.656**	**32,9**	**9,9**	**55,4**	**3,3**	—	—	—	—	—	—	—	—	—	—	126.900	10
11. Чистопольскій. кр. надѣльн	118.511	865.130	1.019.195	— 154 065		1.422.132	7,3	8,6	12,0	0,0	—	—	—	—		—	—	—	—	—		
владѣльч.	20.407	299.983	165.297	134.686		395.896	14,7	8,1	19,4	1,8	—	—	—	—		—	—	—	—	—		
въ уѣздѣ	**138.918**	**1.165.113**	**1.184.492**	**— 19.379**	0,00	**1.818.028**	**8,4**	**8,5**	**13,1**	**0,0**	—	—	—	—	—	—	—	—	—	—	294.200	11
12. Ядринскій. кр. надѣльн.	52.826	2.002.105	591.651	1.410.454		2.371.887	37,9	11,2	44,9	3,4	—	—	—	—		—	—	—	—	—		
владѣльч.	881	32.245	9 074	23.171		37.707	36,6	10,3	42,8	3,6	—	—	—	—		—	—	—	—	—		
въ уѣздѣ	**53.707**	**2.034.350**	**600.725**	**1.433.625**	9,21	**2.409 594**	**37,9**	**11,2**	**44,9**	**3,4**	—	—	—	—	—	—	—	—	—	—	155.600	12
Въ губерніи	**873.154**	**17.511.070**	**8.153.516**	**9.357.554**	4,56	**24.704.653**	**20,1**	**9,3**	**28,3**	**2,2**	—	—	—	—	—	—	—	—	—	—	2.053.100	
кр. надѣльн.	772.019	15.265.327	7.335.972	7.929.355		22.036.974	19,8	9,5	28,5	2,1	—	—	—	—		—	—	—	—	—		
владѣльч.	101.135	2.245.743	817.544	1.428.199		2.667.679	22,2	8,1	26,4	2,7	—	—	—	—		—	—	—	—	—		

УѢЗДЫ. DISTRICTS.	Озимая рожь. Seigle d'hiver.										Озимая пшеница. Froment d'hiver.												
	Посѣвная площадь 1898 г. въ десят. L'aire cultivée en 1898 en dessiatines.	Собрано. Récolte.	Посѣяно. Ensemencement.	Остатокъ за посѣвомъ. Produit net. Весь. Absolu.	Остатокъ за посѣвомъ. Produit net. На 1 душу сельскаго населенія об. п. Par habitant.	Собрано соломы. Récolte de la paille.	На казенную десят. Par dessiatine. Собрано. Récolte.	На казенную десят. Par dessiatine. Посѣяно. Ensemencement.	На казенную десят. Par dessiatine. Соломы. Paille.	Урожай самъ. Rendement à.	Вѣсъ четверти. Poids d'une hectolitre en pouds.	Посѣвная площадь 1898 г. въ десят. L'aire cultivée en 1898 en dessiatines.	Собрано. Récolte.	Посѣяно. Ensemencement.	Остатокъ за посѣвомъ. Produit net. Весь. Absolu.	Остатокъ за посѣвомъ. Produit net. На 1 душу сельскаго населенія об. п. Par habitant.	Собрано соломы. Récolte de la paille.	На казенную десятину. Par dessiatine. Собрано. Récolte.	На казенную десятину. Par dessiatine. Посѣяно. Ensemencement.	На казенную десятину. Par dessiatine. Соломы. Paille.	Урожай самъ. Rendement à.	Вѣсъ четверти. Poids d'une hectolitre en pouds.	Населеніе къ 1898 г. безъ городского (приблизительно). Population rurale en 1898 (approximativement).	№ уѣздовъ.
		Пудовъ. Poud s.											Пудовъ. Poud s.										
1.	2.	3.	4.	5.	6.	7.	8.	9.	10.	11.	12.	13.	14.	15.	16.	17.	18.	19.	20.	21.	22.	23.	24.	1.
НИЖЕГОРОДСКАЯ.																								
1. Нижегородскій.	кр. надѣльн.	43.459	1.990.422	491.087	1.499.335		2.172.950	45,8	11,3	50,0	4,0	—	—	—	—		—	—	—	—	—	—		
	владѣльч.	8.640	391.264	97.632	293.632		410.768	47,6	11,8	48,7	4,0	—	—	—	—		—	—	—	—	—	—		
	въ уѣздѣ	**52.099**	**2.381.686**	**588.719**	**1.792.967**	13,53	**2.583.718**	**45.7**	**11,3**	**49,6**	**4,0**	—	—	—	—	—	—	—	—	—	—	—	132.500	1
2. Арзамасскій.	кр. надѣльн.	35.678	1.230.891	331.805	899.086		1.755.358	34,5	9,3	49,2	3,7	137	3.055	1.274	1.781		4.754	22,3	9,3	34,7	2,4	9,0		
	владѣльч.	9.452	417.778	85.068	332.710		642.736	44,2	9,0	68,0	4,9	49	1.627	451	1.176		1.994	33,2	9,2	40,7	3,6	9,2		
	въ уѣздѣ	**45.130**	**1.648.669**	**416.873**	**1.231.796**	8,54	**2.398.094**	**36,5**	**9,3**	**53,1**	**4,0**	**186**	**4.682**	**1.725**	**2.957**	0,02	**6.748**	**25.2**	**9,3**	**36.3**	**2,4**	**9,1**	144.200	2
3. Арзамасскій.	кр. надѣльн.	40.829	1.543.236	371.544	1.171.692		1.739.315	37,8	9,1	42,6	4,2	114	821	980	— 159		2.189	7,2	8,6	19,2	0,8	9,0		
	владѣльч.	11.962	496.423	106.462	389.961		700.973	41,5	8,9	58,6	4,7	42	252	395	— 143		2.100	6,0	9,4	50,0	0,6	9,0		
	въ уѣздѣ	**52.791**	**2.039.659**	**478.006**	**1.561.653**	11,70	**2.440.288**	**38.6**	**9,1**	**46,2**	**4,3**	**156**	**1.073**	**1.375**	— **302**	0,00	**4.289**	**6,9**	**8,8**	**27,4**	**0,8**	**9,0**	133.500	3
4. Балахнинскій.	кр. надѣльн.	25.389	1.104.422	279.279	825.143		2 312.938	43,5	11,0	91,1	3,9	—	—	—	—		—	—	—	—	—	—		
	владѣльч.	1.441	72.482	18.157	54.325		171.623	50,3	12,6	119,1	4,0	—	—	—	—		—	—	—	—	—	—		
	въ уѣздѣ	**26.830**	**1.176.904**	**297.436**	**879.468**	6,54	**2.484.561**	**43.9**	**11,1**	**92,6**	**3,9**	—	—	—	—	—	—	—	—	—	—	—	134.400	4
5. Васильсурскій.	кр. надѣльн.	31.409	1.529.618	358.063	1.171.555		1.397.701	48,7	11,4	44,5	4,3	—	—	—	—		—	—	—	—	—	—		
	владѣльч.	*11.115*	560.196	111.150	449.046		557.973	50,4	10,0	50,2	5,0	9	320	106	214		294	35,5	11,8	32,7	3,0	9,5		
	въ уѣздѣ	**42.524**	**2.089.814**	**469.213**	**1.620.601**	12,52	**1.955.674**	**49,1**	**11,0**	**46,0**	**4,4**	**9**	**320**	**106**	**214**	0,00	**294**	**35,5**	**11.8**	**32,7**	**3,0**	**9,5**	129.400	5
6. Горбатовскій.	кр. надѣльн.	29.409	1.185.183	308.795	876.388		1.702.781	40,3	10,5	57,9	3,8	—	—	—	—		—	—	—	—	—	—		
	владѣльч.	7.478	286.407	74.032	212.375		416.525	38,3	9.9	55,7	3,9	—	—	—	—		—	—	—	—	—	—		
	въ уѣздѣ	**36.887**	**1.471.590**	**382.827**	**1.088.763**	8,08	**2.119.306**	**39,9**	**10,4**	**57.5**	**3.8**	—	—	—	—	—	—	—	—	—	—	—	134.800	6
7. Княгининскій.	кр. надѣльн.	33.175	1.572.495	368.243	1.204.252		1.167.760	47,4	11,1	35,2	4,2	48	994	590	404		998	20,7	12,3	20,8	1.7	9,2		
	владѣльч.	16.592	783.142	169.238	613.904		978.928	47,2	10,2	59,0	4,6	70	2.856	693	2.163		3.731	40,8	9,9	53,3	4,1	8,8		
	въ уѣздѣ	**49.767**	**2.355.637**	**537.481**	**1.818.156**	17,32	**2.146.688**	**47,3**	**10,8**	**43,1**	**4,4**	**118**	**3.850**	**1.283**	**2.567**	0,02	**4.729**	**32.6**	**10,9**	**40.1**	**3,0**	**8,9**	105.000	7
8. Лукояновскій.	кр. надѣльн.	62.680	2.576.148	607.996	1.968.152		3.409.792	41,1	9,7	54,4	4,2	15	251	152	99		374	16,7	10,1	24.9	1,7	9,3		
	владѣльч.	16.988	677.821	152.892	524.929		963.221	39,9	9,0	56,7	4,4	59	1.180	531	649		2.950	20,0	9,0	50,0	2,2	8,8		
	въ уѣздѣ	**79.668**	**3.253.969**	**760.888**	**2.493.081**	13,27	**4.373.013**	**40,8**	**9,5**	**54,9**	**4,3**	**74**	**1.431**	**683**	**748**	0,00	**3.324**	**19,3**	**9,2**	**44.9**	**2,1**	**8,9**	187.600	8
9. Макарьевскій.	кр. надѣльн.	29.229	1.318.228	330.288	987.940		1.505.294	45,1	11.3	51,5	4.0	—	—	—	—		—	—	—	—	—	—		
	владѣльч.	3.769	181.289	38.821	142.468		234.432	48,1	10,3	62,2	4.7	—	—	—	—		—	—	—	—	—	—		
	въ уѣздѣ	**32.998**	**1.499.517**	**369.109**	**1.130.408**	10,25	**1.739.726**	**45.4**	**11.0**	**52.7**	**4.1**	—	—	—	—	—	—	—	—	—	—	—	110.300	9
10. Семеновскій.	кр. надѣльн.	31.502	1.140.372	277.218	863.154		2.082.282	36,2	8,8	66,1	4,0	120	2.460	1.308	1.152		3.156	20,5	10,9	26,3	1,9	9,1		
	владѣльч.	370	13.690	3.478	10.212		26.381	37,0	9,4	71,3	4,1	—	—	—	—		—	—	—	—	—	—		
	въ уѣздѣ	**31.872**	**1.154.062**	**280.696**	**873.366**	8,00	**2.108.663**	**36,2**	**8,8**	**66.2**	**4.0**	**120**	**2.460**	**1.308**	**1.152**	0,01	**3.156**	**20.5**	**10,9**	**26.3**	**1,9**	**9,1**	108.700	10
11. Сергачскій.	кр. надѣльн.	38.659	1.689.398	425.249	1.264.149		2.087.586	43.7	11,0	54,0	4.0	5	151	51	100		155	30,1	10,1	31,0	3,0	8,8		
	владѣльч.	19.111	921.150	200.666	720.484		1.114.171	48,2	10,5	58,3	4,6	11	506	89	417		388	46,0	8,1	35,3	5,8	8,6		
	въ уѣздѣ	**57.770**	**2.610.548**	**625.915**	**1.984.633**	12,23	**3.201.757**	**43.6**	**10,8**	**55,4**	**4.2**	**16**	**657**	**140**	**517**	0,00	**543**	**41,1**	**8.8**	**33.9**	**4,7**	**8,6**	162.300	11
	Въ губерніи	**508.336**	**21.682.055**	**5.207.163**	**16.474.892**	**11,11**	**27.551.488**	**42,7**	**10,2**	**54.2**	**4,1**	**679**	**14.473**	**6.620**	**7.853**	**0,01**	**23.083**	**21,3**	**9,7**	**34,0**	**2,2**	**9,0**	**1.482.700**	
	кр. надѣльн.	401.418	16.880.413	4.149.567	12.730.846		21.333.757	42,0	10,3	53,1	4,1	439	7.732	4.355	3.377		11.626	17,6	9,9	26,5	1,8	9,1		
	владѣльч.	106.918	4.801.642	1.057.596	3.744.046		6.217.731	44,9	9,9	58,2	4,1	240	6.741	2.265	4.476		11.457	28,1	9,4	47.7	3,0	8,9		
ОРЕНБУРГСКАЯ.																								
1. Оренбургскій.	кр. надѣльн.	26.873	438.339	188.111	250.228		491.776	17,8	7,0	18,3	2,5	—	—	—	—		—	—	—	—	—	—		
	владѣльч.	8.370	197.532	59.427	138.105		186.651	23,6	7,1	22,3	3,3	3.012	90.360	27.108	63.252		45.180	30,0	9,0	15,0	3,3	9,0		
	въ уѣздѣ	**35.243**	**635.871**	**247.538**	**388.333**	0,80	**678.427**	**18.0**	**7.0**	**19,3**	**2.6**	**3.012**	**90.360**	**27.108**	**63.252**	0,13	**45.180**	**30.0**	**9,0**	**15.0**	**3.3**	**9.0**	483.800	1
2. Верхнеуральскій.	кр. надѣльн.	819	20.393	6.962	13.431		36.691	24,9	8,5	44,8	2,8	—	—	—	—		—	—	—	—	—	—		
	владѣльч.	127	1.384	876	508		2.121	10,9	6,9	16,7	1,6	22	779	174	605		700	35,4	7,9	31,8	4,5	9,0		
	въ уѣздѣ	**946**	**21.777**	**7.838**	**13.939**	0,06	**38.812**	**23.0**	**8,3**	**41,0**	**2.8**	**22**	**779**	**174**	**605**	0,00	**700**	**35,4**	**7,9**	**31,8**	**4,5**	**9,0**	219.300	2
3. Орскій.	кр. надѣльн.	2.120	86.072	14.840	71.232		79.672	40,6	7,0	37,6	5,8	—	—	—	—		—	—	—	—	—	—		
	владѣльч.	5.782	146.315	37.583	108.732		209.887	25,3	6,5	36,3	3,9	—	—	—	—		—	—	—	—	—	—		
	въ уѣздѣ	**7.902**	**232.387**	**52.423**	**179.964**	0,90	**289.559**	**29.4**	**6,6**	**36.6**	**4,4**	—	—	—	—	—	—	—	—	—	—	—	199.600	3
4. Троицкій.	кр. надѣльн.	1.555	24.880	12.440	12.440		41.674	16,0	8,0	26,8	2,0	—	—	—	—		—	—	—	—	—	—		
	владѣльч.	186	2.641	1.246	1.395		4.475	14,2	6,7	23,9	2,1	—	—	—	—		—	—	—	—	—	—		
	въ уѣздѣ	**1.741**	**27.521**	**13.686**	**13.835**	0,08	**46.149**	**15.8**	**7,9**	**26.5**	**2.0**	—	—	—	—	—	—	—	—	—	—	—	182.900	4
5. Челябинскій.	кр. надѣльн.	8.783	88.708	62.359	26.349		141.406	10,1	7,1	16,1	1,4	22	550	220	330		748	25,0	10,0	34,0	2,5	9,0		
	владѣльч.	648	10.692	4.342	6.350		12.442	16,5	6,7	19,2	2,5	60	2.082	564	1.518		3.504	34.7	9.4	58,4	3,7	9,0		
	въ уѣздѣ	**9.431**	**99.400**	**66.701**	**32.699**	0,08	**153.848**	**10.5**	**7,1**	**16,3**	**1.5**	**82**	**2.632**	**784**	**1.848**	0,00	**4.252**	**32.1**	**9.6**	**51,9**	**3,4**	**9.0**	404.300	5
	Въ губерніи	**55.263**	**1.016.956**	**388.186**	**628.770**	**0.42**	**1.206.795**	**18,4**	**7.0**	**21.8**	**2.6**	**3.116**	**93.771**	**28.066**	**65.705**	**0.04**	**50.132**	**30.1**	**9,0**	**16,1**	**3.3**	**9,0**	**1.489 900**	
	кр. надѣльн.	40.150	658.392	284.712	373.680		791.219	16,4	7,1	19,7	2,3	22	550	220	330		748	25,0	10,0	34,0	2,5	9,0		
	владѣльч.	15.113	358.564	103.474	255.090		415.576	23,7	6,8	27,5	3,5	3.094	93.221	27.846	65.375		49.384	30,1	9,0	16,0	3.3	9,0		

УѢЗДЫ. DISTRICTS.	Посѣвная площадь 1898 г. въ десят. L'aire cultivée en 1898 en dessiatines.	Озимая рожь. Seigle d'hiver. Собрано. Récolte.	Посѣяно. Ensemencement.	Остатокъ за посѣвомъ. Produit net. Весь. Absolu.	На 1 душу сельскаго населенія об. п. Par habitant.	Собрано соломы. Récolte de la paille.	На казенную десят. Par dessiatine. Собрано. Récolte.	Посѣяно. Ensemencement.	Соломы. Paille.	Урожай самъ. Rendement à.	Вѣсъ четверти. Poids d'une tchetverte en poud.	Озимая пшеница. Froment d'hiver. Собрано. Récolte.	Посѣяно. Ensemencement.	Остатокъ за посѣвомъ. Produit net. Весь. Absolu.	На 1 душу сельскаго населенія об. п. Par habitant.	Собрано соломы. Récolte de la paille.	На казенную десятину. Par dessiatine. Собрано. Récolte.	Посѣяно. Ensemencement.	Соломы. Paille.	Урожай самъ. Rendement à.	Вѣсъ четверти. Poids d'une tchetverte en poud.	Населеніе къ 1898 г. безъ городскаго (приблизительно). Population rurale en 1898 (approximativement).	№№ уѣздовъ.
		Пудовъ. Poud s.									Пуд.	Пудовъ. Poud s.									Пуд.		
1.	2.	3.	4.	5.	6.	7.	8.	9.	10.	11.	13.	14.	15.	16.	17.	18.	19.	20.	21.	22.	23.	24.	1
СМОЛЕНСКАЯ.																							
1. Смоленскій. кр. надѣльн.	21.794	1.120.212	235.375	884.837		1.475.454	51,4	10,8	67,7	4,8	73	4.555	650	3.905		5.548	62,4	8,9	76,0	7,0	9,6		
владѣльч.	9.637	638.933	95.406	543.527		886.604	66,3	9,9	92,0	6,7	58	4.193	684	3.509		4.454	72,3	11,8	76,8	6,1	9,2		
въ уѣздѣ	**31.431**	**1.759.145**	**330.781**	**1.428.364**	14,18	**2.362.058**	**56,0**	**10,5**	**75,2**	**5,3**	**131**	**8.748**	**1.334**	**7.414**	0,07	**10.002**	**66,8**	**10,2**	**76,4**	**6,6**	**9,4**	100.700	1
2. Бѣльскій. кр. надѣльн.	25.265	1.632.119	308.233	1.323.886		2.958.532	64,6	12,2	117,1	5,3	—	—	—	—		—	—	—	—	—	—		
владѣльч.	9.800	735.980	108.780	627.200		1.057.420	75,1	11,1	107,9	6,8	25	1.778	290	1.488		2.000	71,1	11,6	80,0	6,1	9,6		
въ уѣздѣ	**35.065**	**2.368.099**	**417.013**	**1.951.086**	12,09	**4.015.952**	**67,5**	**11,9**	**114,5**	**5,7**	**25**	**1.778**	**290**	**1.488**	0,01	**2.000**	**71,1**	**11,6**	**80,0**	**6,1**	**9,6**	161.400	2
3. Вяземскій. кр. надѣльн.	17.101	976.467	247.965	728.502		1.403.922	57,1	14,5	82,1	3,9	—	—	—	—		—	—	—	—	—	—		
владѣльч.	3.255	250.635	42.641	207.994		345.356	77,0	13,1	106,1	5,9	2	155	23	132		158	77,3	11,6	79,0	6,7	9,5		
въ уѣздѣ	**20.356**	**1.227.102**	**290.606**	**936.496**	10,15	**1.749.278**	**60,3**	**14,3**	**85,9**	**4,2**	**2**	**155**	**28**	**132**	0,00	**158**	**77,3**	**11,6**	**79,0**	**6,7**	**9,5**	92.300	3
4. Гжатскій. кр. надѣльн.	31.086	1.691.078	484.942	1.206.136		2.207.106	54,4	15,6	71,0	3,5	—	—	—	—		—	—	—	—	—	—		
владѣльч.	3.090	191.271	42.024	149.247		317.343	61,9	13,6	102,7	4,6	—	—	—	—		—	—	—	—	—	—		
въ уѣздѣ	**34.176**	**1.882.349**	**526.966**	**1.355.383**	14,05	**2.524.449**	**55,1**	**15,4**	**73,9**	**3,6**	—	—	—	—	—	—	—	—	—	—	—	96.500	4
5. Дорогобужскій. кр. надѣльн.	20.439	1.056.696	253.444	803.252		1.757.754	51,7	12,4	86,0	4,2	—	—	—	—		—	—	—	—	—	—		
владѣльч.	4.437	300.385	48.363	252.022		396.224	67,7	10,9	89,3	6,2	—	—	—	—		—	—	—	—	—	—		
въ уѣздѣ	**24.876**	**1.357.091**	**301.807**	**1.055.274**	10,44	**2.153.978**	**54,6**	**12,1**	**86,6**	**4,5**	—	—	—	—	—	—	—	—	—	—	—	101.100	5
6. Духовщинскій. кр. надѣльн.	27.497	1.515.085	310.716	1.204.369		2.513.226	55,1	11,3	91,4	4,9	40	1.252	448	804		1.600	31,3	11,2	40,0	2,8	10,0		
владѣльч.	7.264	560.054	75.546	484.508		823.738	77,1	10,4	113,4	7,4	—	—	—	—		—	—	—	—	—	—		
въ уѣздѣ	**34.761**	**2.075.139**	**386.262**	**1.688.877**	13,52	**3.336.964**	**59,7**	**11,1**	**96,0**	**5,4**	**40**	**1.252**	**448**	**804**	0,01	**1.600**	**31,3**	**11,2**	**40,0**	**2,8**	**10,0**	124.900	6
7. Ельнинскій. кр. надѣльн.	35.725	1.557.610	439.418	1.118.192		2.779.405	43,6	12,3	77,8	3,5	—	—	—	—		—	—	—	—	—	—		
владѣльч.	20.950	1.309.375	228.355	1.081.020		1.793.320	62,5	10,9	85,6	5,7	49	3.332	627	2.705		3.430	68,0	12,8	70,0	5,3	8,5		
въ уѣздѣ	**56.675**	**2.866.985**	**667.773**	**2.199.212**	15,53	**4.572.725**	**50,6**	**11,8**	**80,9**	**4,3**	**49**	**3.332**	**627**	**2.705**	0,02	**3.430**	**68,0**	**12,8**	**70,0**	**5,3**	**8,5**	141.600	7
8. Краснинскій. кр. надѣльн.	24.354	1.271.279	263.023	1.008.256		1.621.976	52,2	10,8	66,6	4,8	—	—	—	—		—	—	—	—	—	—		
владѣльч.	10.019	657.246	105.200	552.046		855.623	65,6	10,5	85,4	6,2	90	7.794	972	6.822		7.515	86,6	10,8	83,5	8,0	9,9		
въ уѣздѣ	**34.373**	**1.928.525**	**368.223**	**1.560.302**	15,31	**2.477.599**	**56,1**	**10.7**	**72,1**	**5,2**	**90**	**7.794**	**972**	**6.822**	0,07	**7.515**	**86,6**	**10,8**	**83,5**	**8,0**	**9,9**	101.900	8
9. Порѣчскій. кр. надѣльн.	31.486	1.397.978	343.197	1.054.781		2.194.574	44,4	10,9	69,7	4,1	—	—	—	—		—	—	—	—	—	—		
владѣльч.	4.020	257.682	39.396	218.286		365.418	64,1	9,8	90,9	6,5	—	—	—	—		—	—	—	—	—	—		
въ уѣздѣ	**35.506**	**1.655.660**	**382.593**	**1.273.067**	9,79	**2.559.992**	**46,6**	**10,8**	**72,1**	**4,3**	—	—	—	—	—	—	—	—	—	—	—	130.100	9
10. Рославльскій. кр. надѣльн.	31.191	1.247.640	336.863	910.777		2.220.799	40,0	10,8	71,2	3,7	3	258	40	218		315	86,0	13,4	104,9	6,5	10,0		
владѣльч.	36.731	1.917.358	367.310	1.550.048		2.732.786	52,2	10,0	74,4	5,2	7	616	88	528		686	88,0	12,5	98,0	7,0	9,9		
въ уѣздѣ	**67.922**	**3.164.998**	**704.173**	**2.460.825**	14,00	**4.953.585**	**46,6**	**10,4**	**72.9**	**4,5**	**10**	**874**	**128**	**746**	0,00	**1.001**	**87,4**	**12,8**	**100,1**	**6,8**	**9.9**	176.800	10
11. Сычевскій. кр. надѣльн.	27.163	1.488.532	407.445	1.081.087		2.295.274	54,8	15,0	84,5	3,7	—	—	—	—		—	—	—	—	—	—		
владѣльч.	2.029	126.610	28.609	98.001		230.089	62,4	14,1	113,4	4,4	—	—	—	—		—	—	—	—	—	—		
въ уѣздѣ	**29.192**	**1.615.142**	**436.054**	**1.179.088**	11,89	**2.525.363**	**55,3**	**14,9**	**86,5**	**3,7**	—	—	—	—	—	—	—	—	—	—	—	99.200	11
12. Юхновскій. кр. надѣльн.	33.646	1.419.861	474.409	945.452		1.971.956	42,2	14,1	58,6	3,0	1	74	11	63		91	74,2	11,2	90,5	6,7	9,8		
владѣльч.	9.130	468.369	128.733	339.636		610.797	51,3	14,1	66,9	3,6	—	—	—	—		—	—	—	—	—	—		
въ уѣздѣ	**42.776**	**1.888.230**	**903.142**	**1.285.088**	10,38	**2.582.753**	**44,1**	**14,1**	**60,4**	**3,1**	**1**	**74**	**11**	**63**	0,00	**91**	**74,2**	**11,2**	**90,5**	**6,7**	**9,8**	123.800	12
Въ губерніи	**447.109**	**23.788.455**	**5.415.393**	**18.373.062**	**12,68**	**35.814.696**	**53,2**	**12,1**	**80,1**	**4,4**	**348**	**24.007**	**3.833**	**20.174**	**0,01**	**25.797**	**69,0**	**11,0**	**74,1**	**6,3**	**9,5**	**1.449.300**	
кр. надѣльн.	326.747	16.374.557	4.105.030	12.269.527		25.399.978	50,1	12,6	77,7	4,0	117	6.139	1.149	4.990		7.554	52,5	9,8	64,6	5,3	9,7		
владѣльч.	120.362	7.413.898	1.310.363	6.103.535		10.414.718	61,6	10,9	86,5	5,7	231	17.868	2.684	15.184		18.243	77,4	11,6	79,0	6,7	9,4		

Озимая рожь. Seigle d'hiver.

Озимая пшеница. Froment d'hiver.

УѢЗДЫ. DISTRICTS.	Посѣвная площадь 1898 г. въ десят. L'aire cultivée en 1898 en dessiatines.	Собрано. Récolte.	Посѣяно. Ensemencement.	Остатокъ за посѣвомъ. Produit net. Весь. Absolu.	Остатокъ за посѣвомъ. Produit net. На 1 душу сельскаго населенія об. п. Par habitant.	Собрано соломы. Récolte de la paille.	На казенную десят. Par dessiatine. Собрано. Récolte.	Посѣяно. Ensemencement.	Соломы. Paille.	Урожай самъ. Rendement à.	Вѣсъ четверти. Poids d'une tchetverte en poods. Пуд.	Посѣвная площадь 1898 г. въ десят. L'aire cultivée en 1898 en dessiatines.	Собрано. Récolte.	Посѣяно. Ensemencement.	Остатокъ за посѣвомъ. Produit net. Весь. Absolu.	Остатокъ за посѣвомъ. Produit net. На 1 душу сельскаго населенія об. п. Par habitant.	Собрано соломы. Récolte de la paille.	На казенную десятину. Par dessiatine. Собрано. Récolte.	Посѣяно. Ensemencement.	Соломы. Paille.	Урожай самъ. Rendement à.	Вѣсъ четверти. Poids d'une tchetverte en poods. Пуд.	Населеніе къ 1898 г. безъ городского (приблизительно). Population rurale en 1898 (approximativement).	№№ уѣздовъ.
				Пудовъ. Poods.											Пудовъ. Poods.									
1.	2.	3.	4.	5.	6.	7.	8.	9.	10.	11.	12.	13.	14.	15.	16.	17.	18.	19.	20.	21.	22.	23.	24.	1
ВОЛЫНСКАЯ.																								
1. Житомірскій.	кр. надѣльн. 43.714	2.268.757	367.198	1.901.559		2.474.212	51,9	8,4	56,6	6,2	8,3	9.481	532 832	81.537	451.295		634.279	56,2	8,6	66,9	6,5	9,6		
	владѣльч. . 35.812	2.302.712	329.470	1.973.242		2.309.864	64,3	9,2	81,5	7,0	9,2	21.703	1.536.572	204.008	1.332.564		1.946.759	70,8	9,4	89,7	7,5	9,6		
	въ уѣздѣ . . **79.526**	**4.571.469**	**696.668**	**3.874.801**	10,29	**4 784.076**	**57,5**	**8,8**	**60,2**	**6,6**	9.0	**31.184**	**2.069.404**	**285.545**	**1.783.859**	4,72	**2.581.038**	**66,4**	**9.2**	**82,8**	**7,2**	**9,6**	378.200	1
2. Влад.-Волынск.	кр. надѣльн. *37.962*	1.852.546	353.147	1.499.399		2.319.478	48.8	9,3	61,2	5,2	9.8	9.554	621.010	100.317	520.693		972.597	65,0	10,5	101,8	6,2	10.9		
	владѣльч. . *12.745*	712.446	121.078	591.368		1.034.020	55,9	9,5	81,1	5,9	9.7	11.703	815.529	118.200	697.329		1.016.991	69,6	10,1	86,9	6,9	10,7		
	въ уѣздѣ . . *50.707*	**2.564.992**	**474.225**	**2.090.767**	7,66	**3.353.498**	**50.6**	**9.4**	**66,1**	**5,4**	9.8	**21.257**	**1.436.539**	**218.517**	**1.218.022**	4,51	**1.989.583**	**67.6**	**10,3**	**93,1**	**6.6**	**10.8**	269.900	2
3. Дубенскій.	кр. надѣльн. 25.523	1.368.033	232.259	1.135.774		1.778.953	53,6	9,1	69,7	5,9	9.6	7.364	505.170	76.586	428.584		567.028	68.6	10,4	77,0	6,6	10,7		
	владѣльч. . 15.761	821.148	141.849	679.299		797.507	52,1	9,0	50,6	5,8	9.3	12.089	816.008	112.428	703.580		800.292	67,5	9.3	66,2	7,3	10.4		
	въ уѣздѣ . . **41.284**	**2.189.181**	**374.108**	**1.815.073**	9,78	**2.576.460**	**53.0**	**9,1**	**62,4**	**5,8**	9.8	**19.453**	**1.321.178**	**189.014**	**1.132.164**	6,11	**1.367.320**	**67,9**	**9,7**	**70.3**	**7,0**	**10.5**	185.300	3
4. Заславскій.	кр. надѣльн. 30.708	1.836.338	279.445	1.556.893		3.034.950	59,8	9,1	98,8	6.6	8.8	6.919	443.508	67.806	375.702		741.025	64,1	9,8	107,1	6,5	9.9		
	владѣльч. . 5.888	369.178	50.637	318.541		411.571	62,7	8,6	69,9	7,3	9.4	8.099	567.740	74.511	493.229		668.977	70,1	9,2	82,6	7,6	10.8		
	въ уѣздѣ . . **36.596**	**2.205.516**	**330.082**	**1.875.434**	9,27	**3.446.521**	**60.3**	**9.0**	**94,2**	**6.7**	8.9	**15.018**	**1.011.248**	**142.317**	**868.931**	4,29	**1.410.002**	**67.3**	**9.5**	**93,9**	**7,1**	**10.4**	202.400	4
5. Ковельскій.	кр. надѣльн. 39.928	1.529.242	319.424	1.209.818		2.104.206	38,3	8,0	52,7	4,8	9.4	4.633	216.361	42.624	173.737		349.792	46,7	9,2	75,5	5,1	10,2		
	владѣльч. . 12.536	540.302	97.781	442.521		668.169	43,1	7,8	53,3	5,5	9.9	5.096	281.299	46.883	234.416		355.701	55,2	9,2	69,8	6,0	9,9		
	въ уѣздѣ . . **52.464**	**2.069.544**	**417.205**	**1.652.339**	8,31	**2.772.375**	**39,4**	**8,0**	**52,8**	**5,0**	9.3	**9.729**	**497.660**	**89.507**	**408.153**	2,05	**705.493**	**51,2**	**9,2**	**72.4**	**5,6**	**10,0**	198.900	5
6. Кременецкій.	кр. надѣльн. 28.832	1.522.330	256.605	1.265.725		2.147.984	52,2	8,9	74,5	5,9	9.4	7.749	565.677	79.815	485.862		694.310	73,0	10,3	89,6	7,1	10,2		
	владѣльч. . 17.387	883.260	153.006	730.254		1.004.969	50,8	8,8	57,8	5,8	9.2	13.300	904.400	133.000	771.400		863.170	68,0	10,0	64,9	6,8	10,9		
	въ уѣздѣ . . **46.219**	**2.405.590**	**409.611**	**1.995.979**	9,58	**3.152.953**	**52,0**	**8,9**	**68,2**	**5,9**	9.3	**21.049**	**1.470.077**	**212.815**	**1.257.262**	6,04	**1.557.480**	**69,8**	**10.1**	**74.0**	**6,9**	**10.6**	208.300	6
7. Луцкій.	кр. надѣльн. 37.252	1.355.973	316.642	1.039.331		1.516.156	36,4	8,5	40,7	4,3	9.6	5.578	231.487	48.529	182.958		274.438	21,5	8,7	49,2	4,8	10,8		
	владѣльч. . *22.652*	1.026.136	201.603	824.533		1.191.495	45,3	8,9	52,6	5,1	8.4	*11.056*	623.558	106.138	517.420		639.037	56,4	9,6	57,8	5,9	10,2		
	въ уѣздѣ . . **59.904**	**2.382.109**	**518.245**	**1.863.864**	7,72	**2.707.651**	**39,8**	**8,7**	**45,2**	**4,6**	8.8	**16.634**	**855.045**	**154.667**	**700.378**	2,90	**913.475**	**51,4**	**9,3**	**54,9**	**5.5**	**10,4**	241.500	7
8. Новгор.-Волынск.	кр. надѣльн. 34.863	2.213.801	320.740	1.893.061		2.928.492	63,5	9,2	84,0	6,9	9.1	9.679	665.915	98.726	567.189		861.431	68,8	10,2	89,0	6,7	10,2		
	владѣльч. . *16.099*	943.401	152.941	790.460		1.089.902	58,6	9,5	67,7	6,1	9.9	15.193	990.584	148.891	841.693		1.289.886	65,2	9,8	84.9	6,7	16,1		
	въ уѣздѣ . . **50.962**	**3.157.202**	**473.681**	**2.683.521**	7,86	**4.018.394**	**62,0**	**9.3**	**78,9**	**6,7**	9.4	**24.872**	**1.656.499**	**247.617**	**1.408.882**	4,13	**2.151.317**	**66,6**	**9,9**	**86,5**	**6.7**	**10,1**	341.300	8
9. Овручскій.	кр. надѣльн. 34.027	1.007.199	268.813	738.386		1.075.253	29,6	7,9	31,6	3,7	9.0	1.037	50.709	11.200	39.509		58.383	48,9	10,8	56,3	4,5	10,9		
	владѣльч. . 16.439	620.038	134.800	485.238		532.624	37,9	8,2	32,4	4,6	8.3	1.678	84.907	15.773	69.134		76.517	50,6	9,3	45,6	5,4	9.3		
	въ уѣздѣ . . **50.466**	**1.627.237**	**403.613**	**1.223.624**	6,05	**1.607.877**	**32,2**	**8,0**	**31,9**	**4,0**	8.0	**2.715**	**135.616**	**26.973**	**108.643**	0,53	**134.900**	**49,9**	**9,9**	**49.7**	**5.0**	**9.8**	205.500	9
10. Острожскій.	кр. надѣльн. 20.772	1.138.306	182.784	955.522		1.585.904	54,8	8,8	76,3	6,2	9.1	6.945	482.678	70.839	411.839		626.439	69,5	10,2	90.4	6,8	10,2		
	владѣльч. . *9.716*	615.994	88.416	527.578		687.893	63,4	9,1	70,8	7,0	9.2	*7.523*	550.684	72.221	478.463		670.299	73,2	9,6	89,1	7,6	10,4		
	въ уѣздѣ . . **30.488**	**1.754.300**	**271.200**	**1.483.100**	9,33	**2.273.797**	**57,5**	**8,9**	**74,5**	**6,5**	9.3	**14.468**	**1.033.362**	**143.060**	**890.302**	5,60	**1.296.738**	**71,4**	**9.9**	**89,6**	**7,2**	**10.3**	159.000	10
11. Ровенскій.	кр. надѣльн. 37.196	1.621.746	316.166	1.305.580		1.896.996	43,6	8,5	51,0	5,1	9.0	5.733	330.221	58.477	271.744		349.713	57.6	10,2	61,0	5,6	10,3		
	владѣльч. . 12.061	565.661	114.580	451.081		545.157	46,9	9,5	45,2	4,9	9.4	*11.255*	863.259	117.052	746.207		607.770	76,7	10,4	54,0	7.4	11,3		
	въ уѣздѣ . . **49.257**	**2.187.407**	**430.746**	**1.756.661**	6,86	**2.442.153**	**44,4**	**8,7**	**49,2**	**5,1**	9.4	**16.988**	**1.193.480**	**175.529**	**1.017.951**	3,97	**957.483**	**70,3**	**10,3**	**56,4**	**6.8**	**11,0**	256.200	11
12. Старо-Константин.	кр. надѣльн. 24.253	1.617.675	223.128	1.394.547		1.928.114	66,7	9,2	79,5	7,3	9.4	9.532	704.415	97.226	607.189		819.732	73,9	10,2	86,0	7.2	10,1		
	владѣльч. . 8.507	592.087	78.264	513.823		591.237	69,6	9,2	69,3	7,6	9.4	17.348	1.335.796	161.336	1.174.460		1.072.372	77,0	9,3	61,7	8.3	10,2		
	въ уѣздѣ . . **32.760**	**2.209.762**	**301.392**	**1.908.370**	10,47	**2.519.351**	**67,4**	**9,2**	**76,9**	**7,3**	9.3	**26.880**	**2.040.211**	**258.562**	**1.781.649**	9,77	**1.892.124**	**75,9**	**9.6**	**70,4**	**7,9**	**10.2**	182.300	12
Въ губерніи .	**580 633**	**29.324.309**	**5.100.776**	**24.223.533**	**8,56**	**35.655.106**	**50,5**	**8,8**	**61,4**	**5,7**	9.2	220.247	14.720.319	2.144.123	12.576.196	4,45	16.956.958	66.8	9,7	77,0	6,9	10,3	2.828.800	
кр. надѣльн.	395.030	19.331.946	3.436.351	15.895.595		24.790.698	49,0	8,7	62,8	5,6	9.3	84.204	5.349.983	833.682	4.516.301		6.949.187	63,5	9,9	82,5	6,4	10,3		
владѣльч. .	185.603	9.992.363	1.664.425	9.327.938		10.864.408	53,8	9,0	58,5	6,0	9.3	136.043	9.370.336	1.310.441	8.059.895		10.007.771	68,9	9,6	73,6	7,2	10,3		

Озимая рожь. Seigle d'hiver.

Озимая пшеница. Froment d'hiver.

УѢЗДЫ. DISTRICTS.	Посѣвная площадь 1898 г. въ десят. L'aire cultivée en 1898 en dessiatines.	Собрано. Récolte.	Посѣяно. Ensemencement.	Остатокъ за посѣвомъ Produit net. Весь. Absolu.	Остатокъ за посѣвомъ Produit net. На 1 душу сельскаго населенія об. п. Par habitant.	Собрано соломы. Récolte de la paille.	На казенную десят. Par dessiatine. Собрано. Récolte.	На казенную десят. Par dessiatine. Посѣяно. Ensemencement.	На казенную десят. Par dessiatine. Соломы. Paille.	Урожай самъ. Rendement à.	Вѣсъ четверти. Poids d'une tchetverte en poods. Пуд.	Населеніе къ 1898 г. безъ городского (приблизительно). Population rurale en 1898 (approximativement).	№ уѣздовъ.
	Пудовъ. Poods.												
1.	2.	3.	4.	5.	6.	7.	8.	9.	10.	11.	12.		
МОСКОВСКАЯ.													
1. Московскій. кр. надѣльн.	14.779	889.696	189.161	700.535		1.340.455	60,2	12,8	90,7	4,7	8,7		
владѣльч.	980	75.852	10.388	65.464		130.242	77,4	10,6	132,9	7,3	8,7		
въ уѣздѣ	**15.759**	**965.548**	**199.549**	**765.999**	4,42	**1.470.697**	**61.3**	**12,7**	**93.3**	**4,8**	**8,7**	173.200	1
2. Богородскій. кр. надѣльн.	12.643	560.085	149.187	410.898		758.580	44,3	11,8	60,0	3,8	8,8		
владѣльч.	248	14.409	3.249	11.160		21.626	58,1	13,1	87,2	4,4	8,8		
въ уѣздѣ	**12.891**	**574.494**	**152.436**	**422.058**	1,96	**780.206**	**44,6**	**11.8**	**60,5**	**3,8**	**8,8**	215.100	2
3. Бронницкій. кр. надѣльн.	*18.606*	915.415	236.296	679.119		1.220.554	49,2	12,7	65,6	3,9	8,8		
владѣльч.	*1.462*	73.685	16.959	56.726		98.685	50,4	11,6	67,5	4,4	8,9		
въ уѣздѣ	*20.068*	**989.100**	**253.255**	**735.845**	5,66	**1.319.239**	**49,3**	**12,6**	**65,7**	**3,9**	**8,8**	130.100	3
4. Верейскій. кр. надѣльн.	11.523	485.118	153.256	331.862		950.648	42,1	13,3	82,5	3,2	8,8		
владѣльч.	314	21.823	3.674	18.149		27.130	69,5	11,7	86,4	5,9	9,0		
въ уѣздѣ	**11.837**	**506.941**	**156.930**	**350.011**	6,41	**977.778**	**42,8**	**13,3**	**82,6**	**3,2**	**8,8**	54.600	4
5. Волоколамскій. кр. надѣльн.	20.026	997.295	276.359	720.936		1.770.298	49,8	13,8	88,4	3,6	8,9		
владѣльч.	1.085	77.361	14.214	63.147		142.895	71,3	13,1	131,7	5,4	9,0		
въ уѣздѣ	**21.111**	**1.074.656**	**290.573**	**784.083**	9,70	**1.913.193**	**50,9**	**13,8**	**90,6**	**3,7**	**8,9**	80.800	5
6. Дмитровскій. кр. надѣльн.	18.149	1.136.127	230.492	905.635		1.201.464	62,6	12,7	66,2	4,9	8,7		
владѣльч.	822	72.089	10.439	61.650		102.997	87,7	12,7	125,3	6,9	9,0		
въ уѣздѣ	**18.971**	**1.208.216**	**240.931**	**967.285**	8,01	**1.304.461**	**63,6**	**12,7**	**68,8**	**5,0**	**8,7**	120.800	6
7. Звенигородскій. кр. надѣльн.	16.181	745.944	215.207	530.737		859.211	46,1	13,3	53,1	3,5	8,6		
владѣльч.	665	49.809	7.648	42.161		76.276	74,9	11,5	114,7	6,5	8,9		
въ уѣздѣ	**16.846**	**795.753**	**222.855**	**572.898**	6,84	**935.487**	**47,2**	**13,2**	**55,5**	**3,6**	**8,6**	83.700	7
8. Клинскій. кр. надѣльн.	*18.999*	1.056.344	227.988	828.356		1.922.699	55,6	12,0	101,2	4,6	8,7		
владѣльч.	1.248	86.861	13.978	72.883		146.765	69,6	11,2	117,6	6,2	8,9		
въ уѣздѣ	**20.247**	**1.143.205**	**241.966**	**901.239**	7,80	**2.069.464**	**56,5**	**12,0**	**102,2**	**4,7**	**8,7**	115.500	8
9. Коломенскій. кр. надѣльн.	19.543	918.521	252.105	666.416		1.321.107	47,0	12,9	67,6	3,6	8,9		
владѣльч.	2.335	114.415	24.284	90.131		131.461	49,0	10,4	56,3	4,7	8,8		
въ уѣздѣ	**21.878**	**1.032.936**	**276.389**	**756.547**	8,13	**1.452.568**	**47,2**	**12,6**	**66,4**	**3,7**	**8,9**	93.000	9
10. Можайскій. кр. надѣльн.	14.522	622.994	206.212	416.782		935.217	42,9	14,2	64,4	3,0	8,9		
владѣльч.	614	38.621	7.736	30.885		66.803	62,9	12,6	108,8	5,0	9,1		
въ уѣздѣ	**15.136**	**661.615**	**213.948**	**447.667**	8,17	**1.002.020**	**43,7**	**14,1**	**66,2**	**3,1**	**8,9**	54.800	10
11. Подольскій. кр. надѣльн.	16.593	708.521	219.028	489.493		891.044	42,7	13,2	53,7	3,2	8,9		
владѣльч.	1.012	61.833	12.036	49.797		84.300	61,1	11,9	83,3	5,1	9,0		
въ уѣздѣ	**17.605**	**770.354**	**231.064**	**539.290**	6,41	**975.344**	**43,2**	**13,1**	**55,4**	**3.3**	**8,9**	84.100	11
12. Рузскій. кр. надѣльн.	15.859	700.968	217.268	483.700		1.003.875	44,2	13,7	63,3	3,2	8,9		
владѣльч.	459	32.864	5.416	27.448		52.877	71,6	11,8	115,2	6,1	8,9		
въ уѣздѣ	**16.318**	**733.832**	**222.684**	**511.148**	9,33	**1.056.752**	**45,0**	**13,6**	**64.8**	**3,3**	**8,9**	54.800	12
13. Серпуховскій. кр. надѣльн.	16.783	788.801	203.074	585.727		1.084.182	47,0	12,1	64,6	3,9	8,9		
владѣльч.	992	63.091	11.408	51.683		79.162	63,6	11,5	79,8	5,5	8,9		
въ уѣздѣ	**17.775**	**851.892**	**214.482**	**637.410**	7,13	**1.163.344**	**48,0**	**12,1**	**65,4**	**4,0**	**8,9**	89.400	13
Въ губерніи	**226.442**	**11.308.542**	**2.917.062**	**8.391.480**	**6,22**	**16.420.553**	**49,9**	**12,9**	**72,5**	**3,9**	**8,9**	**1.349.900**	
кр. надѣльн.	214.206	10.525.829	2.775.633	7.750.196		15.259.334	49,1	13,0	71,2	3,8	8,9		
владѣльч.	12.236	782.713	141.429	641.284		1.161.219	64,0	11,6	94,9	5,5	8,9		

Посѣвная площадь 1898 г. въ десят. L'aire cultivée en 1898 en dessiatines.	Собрано. Récolte.	Посѣяно. Ensemencement.	Остатокъ за посѣвомъ Produit net. Весь. Absolu.	Остатокъ за посѣвомъ Produit net. На 1 душу сельскаго населенія об. п. Par habitant.	Собрано соломы. Récolte de la paille.	На казенную десятину. Par dessiatine. Собрано. Récolte.	На казенную десятину. Par dessiatine. Посѣяно. Ensemencement.	На казенную десятину. Par dessiatine. Соломы. Paille.	Урожай самъ. Rendement à.	Вѣсъ четверти. Poids d'une tchetverte en poods. Пуд.	Населеніе къ 1898 г. безъ городского (приблизительно). Population rurale en 1898 (approximativement).	№ уѣздовъ.
Пудовъ. Poods.												
13.	14.	15.	16.	17.	18.	19.	20.	21.	22.	23.	24.	1.
—	—	—	—		—	—	—	—	—	—		
4	578	40	538		747	144,5	9,9	186,7	14,6	10,0		
4	**578**	**40**	**538**	0,00	**747**	**144.5**	**9.9**	**186,7**	**14,6**	**10.0**	173.200	1
—	—	—	—		—	—	—	—	—	—		
—	—	—	—		—	—	—	—	—	—		
—	—	—	—	—	—	—	—	—	—	—	215.100	2
—	—	—	—		—	—	—	—	—	—		
—	—	—	—		—	—	—	—	—	—		
—	—	—	—	—	—	—	—	—	—	—	130.100	3
—	—	—	—		—	—	—	—	—	—		
—	—	—	—		—	—	—	—	—	—		
—	—	—	—	—	—	—	—	—	—	—	54.600	4
—	—	—	—		—	—	—	—	—	—		
—	—	—	—		—	—	—	—	—	—		
—	—	—	—	—	—	—	—	—	—	—	80.800	5
—	—	—	—		—	—	—	—	—	—		
—	—	—	—		—	—	—	—	—	—		
—	—	—	—	—	—	—	—	—	—	—	120.800	6
—	—	—	—		—	—	—	—	—	—		
—	—	—	—		—	—	—	—	—	—		
—	—	—	—	—	—	—	—	—	—	—	83.700	7
—	—	—	—		—	—	—	—	—	—		
—	—	—	—		—	—	—	—	—	—		
—	—	—	—	—	—	—	—	—	—	—	115.500	8
—	—	—	—		—	—	—	—	—	—		
—	—	—	—		—	—	—	—	—	—		
—	—	—	—	—	—	—	—	—	—	—	93.000	9
—	—	—	—		—	—	—	—	—	—		
—	—	—	—		—	—	—	—	—	—		
—	—	—	—	—	—	—	—	—	—	—	54.800	10
—	—	—	—		—	—	—	—	—	—		
—	—	—	—		—	—	—	—	—	—		
—	—	—	—	—	—	—	—	—	—	—	84.100	11
—	—	—	—		—	—	—	—	—	—		
—	—	—	—		—	—	—	—	—	—		
—	—	—	—	—	—	—	—	—	—	—	54.800	12
—	—	—	—		—	—	—	—	—	—		
5	266	48	218		254	53,1	9,6	50,8	5,5	10,0		
5	**266**	**48**	**218**	0,00	**254**	**53.1**	**9.6**	**50,8**	**5.5**	**10,0**	89.400	13
9	**844**	**88**	**756**	**0,00**	**1.001**	**93,8**	**9,8**	**111,2**	**9,6**	**10,0**	**1.349.900**	
—	—	—	—		—	—	—	—	—	—		
9	844	88	756		1.001	93,8	9,8	111,2	9,6	10,0		

УѢЗДЫ. DISTRICTS.	Посѣвная площадь 1898 г. въ десят. L'aire cultivée en 1898 en dessiatines.	Озимая рожь. Seigle d'hiver.										Озимая пшеница. Froment d'hiver.										№ № уѣздовъ.
		Собрано. Récolte.	Посѣяно. Ensemencement.	Остатокъ за посѣвомъ. Produit net. Весь. Absolu.	На 1 душу сельскаго населенія об. п. Par habitant.	Собрано соломы. Récolte de la paille.	На казенную десят. Par dessiatine. Собрано. Récolte.	Посѣяно. Ensemencement.	Соломы. Paille.	Урожай самъ. Rendement à.	Вѣсъ четверти. Poids d'une tchetverte en pouds.	Посѣвная площадь 1898 г. въ десят. L'aire cultivée en 1898 en dessiatines.	Собрано. Récolte.	Посѣяно. Ensemencement.	Остатокъ за посѣвомъ. Produit net. Весь. Absolu.	На 1 душу сельскаго населенія об. п. Par habitant.	Собрано соломы. Récolte de la paille.	На казенную десятину. Par dessiatine. Собрано. Récolte.	Посѣяно. Ensemencement.	Соломы. Paille.	Урожай самъ. Rendement à.	Вѣсъ четверти. Poids d'une tchetverte en pouds.	
		Пудовъ. Poud s.									Пуд.	Пудовъ. Poud s.									Пуд.	
1.	2.	3.	4.	5.	6.	7.	8.	9.	10.	11.	12.	13.	14.	15.	16.	17.	18.	19.	20.	21.	22.	23.	24.	1.
ЧЕРНИГОВСКАЯ.																								
1. Черниговскій.	кр. надѣльн.	30.487	1.384.110	231.701	1.152.409		1.634.103	45,4	7,6	53,6	6,0	7	315	56	259		441	45,0	8,0	63,0	5,6	8,0		
	владѣльч.	31.793	1.500.630	235.268	1.265.362		1.386.175	47,2	7,4	43,6	6,4	165	13.200	1.320	11.880		13.200	80,0	8,0	80,0	10,0	8,9		
	въ уѣздѣ	**62.280**	**2.884.740**	**466.969**	**2.417.771**	18,79	**3.020.278**	**46,3**	**7,5**	**48,5**	**6,2**	**172**	**13.515**	**1.376**	**12.139**	0,09	**13.641**	**78,6**	**8,0**	**79,3**	**9,8**	**8,9**	121.700	1
2. Борзенскій.	кр. надѣльн.	32.240	1.489.488	286.936	1.202.552		1.563.640	46,2	8,9	48,5	5,2	371	20.516	3.562	16.954		30.756	55,3	9,6	82,9	5,8	8,6		
	владѣльч.	10.717	531.563	95.381	436.182		673.028	49,6	8,9	62,8	5,6	542	38.861	4.932	33.929		44.878	71,7	9,1	82,8	7,9	8,0		
	въ уѣздѣ	**42.957**	**2.021.051**	**382.317**	**1.638.734**	12,00	**2.236.668**	**47,0**	**8,9**	**52,1**	**5,3**	**913**	**59.377**	**8.494**	**50.883**	0,37	**75.634**	**65,0**	**9,3**	**82,8**	**7,0**	**8,2**	136.600	2
3. Глуховскій.	кр. надѣльн.	28.525	1.292.183	211.085	1.081.098		1.740.025	45,3	7,4	61,0	6,1	138	5.092	1.380	3.712		6.776	36,9	10,0	49,1	3,7	8,5		
	владѣльч.	14.884	770.991	114.607	656.384		1.027.065	51,8	7,7	69,0	6,7	694	50.731	6.385	44.346		61.905	73,1	9,2	89,2	7,9	9,0		
	въ уѣздѣ	**43.409**	**2.063.174**	**325.692**	**1.737.482**	13,38	**2.767.090**	**47,5**	**7,5**	**63,7**	**6,3**	**832**	**55.823**	**7.765**	**48.058**	0,37	**68.681**	**67,1**	**9,3**	**82,5**	**7,2**	**9,0**	129.900	3
4. Городнянскій.	кр. надѣльн.	31.152	1.130.818	236.755	894.063		1.432.992	36,3	7,6	46,0	4,8	—	—	—	—		—	—	—	—	—	—		
	владѣльч.	21.023	777.851	153.468	624.383		891.375	37,0	7,3	42,4	5,1	—	—	—	—		—	—	—	—	—	—		
	въ уѣздѣ	**52.175**	**1.908.669**	**390.223**	**1.518.446**	9,87	**2.324.367**	**36,6**	**7,5**	**44,5**	**4,9**	—	—	—	—	—	—	—	—	—	—	—	153.800	4
5. Козелецкій.	кр. надѣльн.	29.262	1.688.417	234.096	1.454.321		2.074.676	57,7	8,0	70,9	7,2	525	31.500	4.725	26.775		48.195	60,0	9,0	91,8	6,7	9,6		
	владѣльч.	21.499	1.216.843	169.842	1.047.001		1.565.127	56,6	7,9	72,8	7,2	778	58.428	7.002	51.426		92.582	75,1	9,0	119,0	8,3	8,9		
	въ уѣздѣ	**50.761**	**2.905.260**	**403.938**	**2.501.322**	18,85	**3.639.803**	**57,2**	**8,0**	**71,7**	**7,2**	**1.303**	**89.928**	**11.727**	**78.201**	0,59	**140.777**	**69,0**	**9,0**	**108,0**	**7,7**	**9,1**	132.700	5
6. Конотопскій.	кр. надѣльн.	28.649	1.512.667	240.652	1.272.015		2.034.079	52,8	8,4	71,0	6,3	1	54	9	45		79	54,2	9,1	79,0	6,0	8,7		
	владѣльч.	18.725	1.189.038	155.418	1.033.620		1.720.828	63,5	8,3	91,9	7,7	30	1.566	267	1.299		2.853	52,2	8,9	95,1	5,9	8,5		
	въ уѣздѣ	**47.374**	**2.701.705**	**396.070**	**2.305.635**	16,43	**3.754.907**	**57,0**	**8,4**	**79,3**	**6,8**	**31**	**1.620**	**276**	**1.344**	0,01	**2.932**	**52,3**	**8,9**	**94,6**	**5,9**	**8,5**	140.300	6
7. Кролевецкій.	кр. надѣльн.	16.318	830.586	124.017	706.569		910.544	50,9	7,6	55,8	6,7	51	3.871	408	3.463		4.236	75,9	8,0	83,1	9,5	9,0		
	владѣльч.	19.149	1.219.791	147.447	1.072.344		1.851.708	63,7	7,7	96,7	8,3	89	4.272	712	3.560		4.450	48,0	8,0	50,0	6,0	8,9		
	въ уѣздѣ	**35.467**	**2.050.377**	**271.464**	**1.778.913**	15,09	**2.762.252**	**57,8**	**7,7**	**77,9**	**7.6**	**140**	**8.143**	**1.120**	**7.023**	0,06	**8.688**	**58.2**	**8,0**	**62,1**	**7,3**	**8,9**	117.900	7
8. Мглинскій.	кр. надѣльн.	29.805	876.267	256.323	619.944		1.135.571	29,4	8,6	38,1	3,4	5	320	45	275		160	64,0	9,0	32,0	7,1	8,7		
	владѣльч.	20.720	673.400	174.048	499.352		853.664	32,5	8,4	41,2	3,9	20	1.000	160	840		1.100	50,0	8,0	55,0	6,3	8,9		
	въ уѣздѣ	**50.525**	**1.549.667**	**430.371**	**1.119.296**	8,24	**1.989.235**	**30,7**	**8,5**	**39,4**	**3,6**	**25**	**1.320**	**205**	**1.115**	0,01	**1.260**	**52,8**	**8,2**	**50,4**	**6,4**	**8,9**	135.800	8
9. Новгород.Сѣвер.	кр. надѣльн.	31.533	797.785	192.351	605.434		1.459.978	25,3	6,2	46,3	4,1	—	—	—	—		—	—	—	—	—	—		
	владѣльч.	19.619	578.761	125.562	453.199		873.046	29,5	6,4	44,5	4,6	12	864	106	758		1.226	72,0	8,8	102,2	8,2	9,4		
	въ уѣздѣ	**51.152**	**1.376.546**	**317.913**	**1.058.633**	7,47	**2.333.024**	**26,9**	**6,2**	**45,6**	**4,3**	**12**	**864**	**106**	**758**	0,01	**1.226**	**72,0**	**8,8**	**102,2**	**8,2**	**9,4**	141.800	9
10. Новозыбковск.	кр. надѣльн.	36.932	775.572	240.058	535.514		1.085.801	21,0	6,5	29,4	3,2	—	—	—	—		—	—	—	—	—	—		
	владѣльч.	17.699	548.669	122.123	426.546		920.348	31,0	6,9	52,0	4,5	—	—	—	—		—	—	—	—	—	—		
	въ уѣздѣ	**54.631**	**1.324.241**	**362.181**	**962.060**	6,04	**2.006.149**	**24,2**	**6,6**	**36,7**	**3,7**	—	—	—	—	—	—	—	—	—	—	—	159.300	10
11. Нѣжинскій.	кр. надѣльн.	27.084	1.676.500	235.631	1.440.869		2.055.676	61,9	8,7	75,9	7,1	143	6.464	1.287	5.177		8.652	45,2	9,0	60,5	5,0	8,3		
	владѣльч.	13.003	773.679	110.526	663.153		1.061.045	59,5	8,5	81,6	7,0	679	52.215	5.636	46.579		92.953	76,9	8,3	136,9	9,3	9,4		
	въ уѣздѣ	**40.087**	**2.450.179**	**346.157**	**2.104.022**	15,09	**3.116.721**	**61,1**	**8,6**	**77,7**	**7,1**	**822**	**58.679**	**6.923**	**51.756**	0,37	**101.607**	**71,4**	**8,4**	**123,6**	**8,5**	**9,3**	138.400	11
12. Остерскій.	кр. надѣльн.	28.275	992.453	203.580	788.873		1.436.370	35,1	7,2	50,8	4,9	79	3.373	553	2.820		5.135	42,7	7,0	65,0	6,1	9,0		
	владѣльч.	11.498	480.616	77.037	403.579		748.520	41,8	6,7	65,1	6,2	176	9.891	1.390	8.501		13.112	56,2	7,9	74,5	7,1	9,9		
	въ уѣздѣ	**39.773**	**1.473.069**	**280.617**	**1.192.452**	7,23	**2.184.890**	**37.0**	**7,1**	**54,9**	**5,2**	**255**	**13.264**	**1.943**	**11.321**	0,07	**18.247**	**52,0**	**7,6**	**71,6**	**6,8**	**9,7**	151.000	12
13. Сосницкій.	кр. надѣльн.	26.105	1.080.747	174.904	905.843		1.396.618	41,4	6,7	53,5	6,2	—	—	—	—		—	—	—	—	—	—		
	владѣльч.	*41.950*	1.879.360	293.650	1.585.710		2.512.805	44,8	7,0	59,9	6,4	—	—	—	—		—	—	—	—	—	—		
	въ уѣздѣ	**68.055**	**2.960.107**	**468.554**	**2.491.553**	14,87	**3.909.423**	**43,5**	**6,8**	**57.4**	**6,4**	—	—	—	—	—	—	—	—	—	—	—	167.600	13
14. Стародубскій.	кр. надѣльн.	26.488	863.509	185.416	678.093		1.003.895	32,6	7,0	37,9	4,7	12	637	104	533		791	53,1	8,7	65,9	6,1	8,7		
	владѣльч.	30.976	876.621	207.539	669.082		938.573	28,3	6,7	30,3	4,2	9	552	76	476		737	61,3	8,4	81,9	7,3	8,9		
	въ уѣздѣ	**57.464**	**1.740.130**	**392.955**	**1.347.175**	11,75	**1.942.468**	**30,3**	**6,8**	**33.8**	**4.5**	**21**	**1.189**	**180**	**1.009**	0,01	**1.528**	**56,6**	**8.6**	**72,8**	**6,6**	**8,8**	132.400	14
15. Сураж-ский.	кр. надѣльн.	43.210	1.404.325	341.359	1.062.966		2.156.179	32,5	7,9	49,9	4,1	—	—	—	—		—	—	—	—	—	—		
	владѣльч.	6.160	219.912	49.896	170.016		323.400	35,7	8,1	52,5	4,4	41	1.230	324	906		1.476	30,0	7,9	36,0	3,8	9,0		
	въ уѣздѣ	**49.370**	**1.624.237**	**391.255**	**1.232.982**	6,54	**2.479.579**	**32,9**	**7,9**	**50,2**	**4,2**	**41**	**1.230**	**324**	**906**	0,00	**1.476**	**30.0**	**7,9**	**36,0**	**3.8**	**9.0**	188.500	15
	Въ губерніи	**745.480**	**31.033.152**	**5.626.676**	**25.406.476**	**11.79**	**40.466.854**	**41.6**	**7.5**	**54,3**	**5.5**	**4.567**	**304.952**	**40.439**	**264.513**	**0.12**	**435.697**	**66.8**	**8.9**	**95,4**	**7,5**	**8,9**	**2.155.700**	
	кр. надѣльн.	446.065	17.795.427	3.394.864	14.400.563		23.120.147	39,9	7,6	51,9	5,2	1.332	72.142	12.129	60.013		105.223	54,2	9,1	78,9	5,9	9,0		
	владѣльч.	299.415	13.237.725	2.231.812	11.005.913		17.346.707	44,2	7.5	57,9	5,9	3.235	232.810	28.310	204.500		330.474	72,0	8,8	102,2	8,2	8,9		

УѢЗДЫ. DISTRICTS.	Посѣвная площадь 1898 г. въ десят. L'aire cultivée en 1898 en dessiatines.	Озимая рожь. Seigle d'hiver.									Вѣсъ четверти. Poids d'une tchetverte en pouds.	Озимая пшеница. Froment d'hiver.									Вѣсъ четверти. Poids d'une tchetverte en pouds.	Населеніе къ 1898 г. безъ городского (приблизительно). Population rurale en 1898 (approximativement).	№№ уѣздовъ.
		Собрано. Récolte.	Посѣяно. Ensemencement.	Остатокъ за посѣвомъ. Produit net. Весь. Absolu.	Остатокъ за посѣвомъ. Produit net. На 1 душу сельскаго населенія об. п. Par habitant.	Собрано соломы. Récolte de la paille.	На казенную десят. Par dessiatine. Собрано. Récolte.	На казенную десят. Par dessiatine. Посѣяно. Ensemencement.	На казенную десят. Par dessiatine. Соломы. Paille.	Урожай самъ. Rendement à.		Собрано. Récolte.	Посѣяно. Ensemencement.	Остатокъ за посѣвомъ. Produit net. Весь. Absolu.	Остатокъ за посѣвомъ. Produit net. На 1 душу сельскаго населенія об. п. Par habitant.	Собрано соломы. Récolte de la paille.	На казенную десятину. Par dessiatine. Собрано. Récolte.	На казенную десятину. Par dessiatine. Посѣяно. Ensemencement.	На казенную десятину. Par dessiatine. Соломы. Paille.	Урожай самъ. Rendement à.			
		Пудовъ. Poud s.										Пудовъ. Poud s.											
1.	2.	3.	4.	5.	6.	7.	8.	9.	10.	11.	12.	13.	14.	15.	16.	17.	18.	19.	20.	21.	22.	23.	24.	1.
ВИТЕБСКАЯ.																								
1. Витебскій.	кр. надѣльн. 21.390	1.060.944	220.317	840.627		1.557.192	49,6	10,3	72,8	4,8		34	1.360	340	1.020		2.040	40,0	10,0	60,0	4,0	10,0		
	владѣльч. . 12.853	750.615	131.101	619.514		1.020.711	58,4	10,2	80,2	5,7		107	4.815	1.070	3.745		5.885	45,0	10,0	55,0	4,5	10,0		
	въ уѣздѣ . . **34.243**	**1.811.559**	**351.418**	**1.460.141**	13,23	**2.577.903**	**52,9**	**10,3**	**75,3**	**5,2**		**141**	**6.175**	**1.410**	**4.765**	0,04	**7.925**	**43,8**	**10,0**	**56,2**	**4,4**	**10,0**	110.400	1
2. Велижскій.	кр. надѣльн. 17.677	790.162	171.467	618.695		1.357.594	44,7	9,7	76,8	4,6		140	4.662	1.302	3.360		7.056	33,3	9,3	50,4	3,6	9,0		
	владѣльч. . 3.386	208.916	33.521	175.395		322.347	61,7	9,9	95,2	6,2		41	1.091	377	714		1.496	26,6	9,2	36,5	2,9	9,2		
	въ уѣздѣ . . **21.063**	**999.078**	**204.988**	**794.090**	8,80	**1.679.941**	**47,4**	**9,7**	**79,8**	**4,9**		**181**	**5.753**	**1.679**	**4.074**	0,05	**8.552**	**31,8**	**9,3**	**47,2**	**3,4**	**9,0**	90.200	2
3. Городокскій.	кр. надѣльн. 27.160	779.492	239.008	540.484		1.520.960	28,7	8,8	56,0	3,3		165	4.702	1.452	3.250		8.844	28,5	8,8	53,6	3,2	9,0		
	владѣльч. . 4.368	165.547	39.749	125.798		215.779	37,9	9,1	49,4	4,2		11	495	99	396		550	45,0	9,0	50,0	5,0	9,0		
	въ уѣздѣ . . **31.528**	**945.039**	**278.757**	**666.282**	6,11	**1 736.739**	**30,0**	**8,8**	**55,1**	**3,4**		**176**	**5.197**	**1.551**	**3.646**	0,03	**9.394**	**29.5**	**8.8**	**53,4**	**3,4**	**9,0**	109.000	3
4. Двинскій.	кр. надѣльн. 35.844	1.301.137	326.180	974.957		2.086.121	36,3	9,1	58,2	4,0		465	21.622	4.557	17.065		46.732	46,5	9,8	100,5	4.7	9,3		
	владѣльч. . 10.219	547.738	94.015	453.723		1.192.557	53,6	9,2	116,7	5,8		520	35.880	4.992	30.888		64.272	69,0	9,6	123,6	7,2	9,3		
	въ уѣздѣ . . **46.063**	**1.848.875**	**420.195**	**1.428.680**	8,45	**3.278.678**	**40,1**	**9,1**	**71,2**	**4,4**		**985**	**57.502**	**9.549**	**47.953**	0,28	**111.004**	**58.4**	**9,7**	**112,7**	**6,0**	**9,3**	169.100	4
5. Дриссенскій.	кр. надѣльн. 20.450	582.825	173.825	409.000		736.200	28,5	8,5	36,0	3,4		95	3.534	817	2.717		5.519	37,2	8,6	58,1	4,3	8,5		
	владѣльч. . 9.903	430.780	92.098	338.682		476.334	43,5	9,3	48,1	4,7		153	6.395	1.469	4.926		7.665	41.8	9,6	50,1	4,4	9,1		
	въ уѣздѣ . . **30.353**	**1.013.605**	**265.923**	**747.682**	7,85	**1.212.534**	**33.4**	**8,8**	**39,9**	**3,8**		**248**	**9.929**	**2.286**	**7.643**	0,08	**13.184**	**40,0**	**9.2**	**53,2**	**4,3**	**8,9**	95.200	5
6. Лепельскій.	кр. надѣльн. 27.133	1.017.487	236.057	781.430		1.378.356	37,5	8,7	50,8	4,3		912	28.454	8.208	20.246		40.493	31,2	9,0	44,4	3,5	8,9		
	владѣльч. . *14.571*	683.380	138.424	544.956		989.371	46,9	9,5	67,9	4,9		375	24.937	3.637	21.300		31.987	66,5	9,7	85,3	6,9	9,7		
	въ уѣздѣ . . **41.704**	**1.700.867**	**374.481**	**1.326.386**	8,52	**2.367.727**	**40,8**	**9.0**	**56,8**	**4.5**		**1.287**	**53.391**	**11.845**	**41.546**	0,27	**72.480**	**41.5**	**9,2**	**56.3**	**4,5**	**9,3**	155.700	6
7. Люцинскій.	кр. надѣльн. 24.822	1.017.702	218.434	799.268		1.625.841	41,0	8,8	65,5	4,7		53	2.146	535	1.611		2.014	40,5	10,1	38,0	4,0	9,0		
	владѣльч. . 10.609	577.130	98.664	478.466		856.146	54.4	9,3	80,7	5,8		134	9.990	1.313	8.677		12.301	74,7	9,8	91,8	7,6	9,8		
	въ уѣздѣ . . **35.431**	**1.594.832**	**317.098**	**1.277.734**	10,07	**2.481.987**	**45.0**	**8,9**	**70,1**	**5,0**		**187**	**12.136**	**1.848**	**10.288**	0,08	**14.315**	**64.9**	**9,9**	**76,6**	**6,6**	**9,7**	126.900	7
8. Невельскій.	кр. надѣльн. 27.392	1.073.766	249.267	824.499		1.654.477	39,2	9,1	60,4	4,3		602	24.140	6.261	17.879		37.936	40,1	10,4	68,0	3,9	9,7		
	владѣльч. . 7.424	367.488	68.301	299.187		522.650	49.5	9,2	70,4	5,1		142	9.940	1.420	8.520		14.669	70,0	10,0	103,3	7,0	10,0		
	въ уѣздѣ . . **34.816**	**1.441.254**	**317.568**	**1.123.686**	10,83	**2.177.127**	**41.4**	**9,1**	**62.5**	**4,5**		**744**	**34.080**	**7.681**	**26.399**	0,25	**52.605**	**45.8**	**10.3**	**70,7**	**4,4**	**9,8**	103.800	8
9. Полоцкій.	кр. надѣльн 27.212	770.100	236.744	533.356		1.191.886	28,3	8,7	43,8	3,3		73	2.044	701	1.343		2.635	28,0	9,6	36,1	2,9	9,0		
	владѣльч. . 15.766	597.531	140.317	457.214		1.007.447	37,9	8,9	63,9	4,3		63	2.476	630	1.846		5.386	39,3	10,0	85,5	3,9	10,0		
	въ уѣздѣ . . **42.978**	**1.367.631**	**377.061**	**990.570**	7,99	**2.199.333**	**31,8**	**8,8**	**51,2**	**3,6**		**136**	**4.520**	**1.331**	**3.189**	0,03	**8.021**	**33,2**	**9,8**	**59,0**	**3,4**	**9,5**	123.900	9
10. Рѣжицкій.	кр. надѣльн. 26.717	937.767	240.453	697.314		1.488.137	35,1	9,0	55,7	3,9		71	3.898	717	3.181		8.577	54,9	10.1	120,8	5,4	9,0		
	владѣльч. . *8.864*	470.678	82.435	388.243		755.213	53,1	9,3	85,2	5,7		260	17.992	2.444	15.548		20.124	69,2	9,4	77,4	7,4	9,5		
	въ уѣздѣ . . **35.581**	**1.408.445**	**322.888**	**1.085.557**	8,48	**2.243.350**	**39,6**	**9,1**	**63,0**	**4,4**		**331**	**21.890**	**3.161**	**18.729**	0,15	**28.701**	**66,1**	**9,5**	**86,7**	**6,9**	**9,4**	128.000	10
11. Себежскій.	кр. надѣльн. 23.510	705.300	197.484	507.816		986.327	30,0	8,4	37,7	3,5		111	3.918	1.077	2.841		3.086	35,3	9,7	27,8	3,6	9,0		
	владѣльч. . *8.787*	299.644	72.864	226.780		397.069	36,6	8,9	48,5	4,1		108	4.838	1.037	3.801		5.076	44.8	9,6	47,0	4,7	9,5		
	въ уѣздѣ . . **31.697**	**1.004.944**	**270.348**	**734.596**	8,02	**1.383.396**	**31,7**	**8,5**	**43.6**	**3,7**		**219**	**8.756**	**2.114**	**6.642**	0,07	**8.162**	**40.0**	**9,7**	**38,1**	**4,1**	**9,3**	91.600	11
	Въ губерніи . **385.457**	**15.136.129**	**3.500.725**	**11.635.404**	**8,92**	**23.338.715**	**39,3**	**9.1**	**60,5**	**4,3**		**4.635**	**219.329**	**44.455**	**174.874**	**0,13**	**334.343**	**47,3**	**9,6**	**72,1**	**4,9**	**9,3**	**1.303.800**	
кр. надѣльн.	279.307	10.036.682	2.509.236	7.527.446		15.583.091	35,9	9,0	55,8	4,0		2.721	100.480	25.967	74.513		164.932	36,9	9,5	60,6	3,9	9,2		
владѣльч. .	106.150	5.099.447	991.489	4.107.958		7.755.624	48,0	9,3	73,1	5,1		1.914	118.849	18.488	100.361		169.411	62,1	9,7	88,5	6,4	9,5		
ВИЛЕНСКАЯ.																								
1. Виленскій.	кр. надѣльн. 52.436	1.772 337	450.950	1.321.387		4.084.764	33.8	8,6	77,9	3.9		922	34.667	7.837	26.830		83.349	37,6	8,5	90,4	4,4	9,1		
	владѣльч. . 37.699	1.892.490	346.831	1.545.659		3.702.042	50,2	9,2	98,2	5,5		2.285	158.350	21.022	137.328		218.446	69,3	9,2	95,6	7,5	9,4		
	въ уѣздѣ . . **90.135**	**3.664.827**	**797.781**	**2.867.046**	14,30	**7.786.806**	**40.7**	**8,9**	**86,4**	**4,6**		**3.207**	**193.017**	**28.859**	**164.158**	0,82	**301.795**	**60,2**	**9.0**	**94,1**	**6,7**	**9,3**	200.500	1
2. Вилейскій.	кр. надѣльн. 39.310	1.631.365	340.997	1.290.368		2.743.838	41,5	8,7	69,8	4,8		728	31.595	5.897	25.698		40.695	43,4	8,1	55,9	5,4	8,9		
	владѣльч. . 20.883	1.037.885	198.388	839.497		1.511.929	49,7	9.5	72,4	5,2		609	38.002	5.725	32.277		53.348	62,4	9 4	87,6	6,6	9,8		
	въ уѣздѣ . . **60.193**	**2.669.250**	**539.385**	**2.129 865**	10,27	**4.255.767**	**44,3**	**9.0**	**70.7**	**4,9**		**1.337**	**69.597**	**11.622**	**57.975**	0,28	**94.043**	**52,1**	**8.7**	**70,3**	**6,0**	**9,4**	207.400	2
3. Дисненскій.	кр. надѣльн. 39.077	1.461.480	343.878	1.117.602		2.454.036	37,4	8.8	62,8	4,2		880	34.936	7.568	27.368		56.056	39.7	8,6	63.7	4,6	8.7		
	владѣльч. . *25.434*	1.228.462	233.993	994.469		2.055.067	48,3	9,2	80,8	5,2		2.041	135.114	18.777	116.337		161.239	66,2	9,2	79,0	7,2	9,0		
	въ уѣздѣ . . **64.511**	**2.689.942**	**577.871**	**2.112.071**	10,55	**4.509.103**	**41,7**	**9.0**	**69,9**	**4.7**		**2.921**	**170.050**	**26.345**	**143.705**	0,72	**217.295**	**58,2**	**9,0**	**74,4**	**6.5**	**8.9**	200.100	3
4. Лидскій.	кр. надѣльн. 44.840	2.206.128	349.752	1.856.376		3.596.168	49,2	7,8	80,2	6,3		289	15.144	2.688	12.456		26.097	52,4	9,3	90.3	5.6	9,1		
	владѣльч. . 27.482	1.517.006	203.367	1.313.639		2.132.603	55.2	7,4	77,6	7,5		429	34.663	3.432	31.231		44.015	80,8	8,0	102,6	10,1	9,9		
	въ уѣздѣ . . **72.322**	**3.723.134**	**553.119**	**3.170.015**	15,71	**5.728.771**	**51,5**	**7,6**	**79,2**	**6,7**		**718**	**49.807**	**6.120**	**43.687**	0,22	**70.112**	**69,4**	**8.5**	**97,6**	**8,1**	**9,6**	201.800	4
5. Ошмянскій.	кр. надѣльн. 49.352	2.151.747	429.362	1.722.385		3.454.640	43,6	8,7	70,0	5,0		110	6.336	1.078	5.258		12.089	57,6	9,8	109,9	5,9	9,4		
	владѣльч. . 26.583	1.400.924	231.272	1.169.652		2.070.816	52,7	8,7	77,9	6,1		364	25.262	3.422	21.840		34.507	69.4	9,4	94,8	7,4	9,8		
	въ уѣздѣ . . **75.935**	**3.552.671**	**660.634**	**2.892.037**	12,48	**5.525.456**	**46.8**	**8,7**	**72.8**	**5,4**		**474**	**31.598**	**4.500**	**27.098**	0,12	**46.596**	**66,7**	**9,5**	**98,3**	**7,0**	**9,7**	231.700	5
6. Свѣнцянскій.	кр. надѣльн. 39.738	1.474.280	345.721	1.128.559		2.865.110	37,1	8,7	72,1	4,3		2.449	116.327	23.021	93.306		181.471	47,5	9,4	74,1	5,1	9,3		
	владѣльч. . 15.606	778.739	142.015	636.724		1.204.783	49,9	9,1	77,2	5,5		916	56.517	8.152	48.365		78.318	61,7	8,9	85,5	6,9	9,2		
	въ уѣздѣ . . **55.344**	**2.253.019**	**487.736**	**1.765.283**	10,25	**4.069.893**	**40,7**	**8,8**	**73.5**	**4 6**		**3.365**	**172.844**	**31.173**	**141.671**	0,82	**259.789**	**51,4**	**9,3**	**77.2**	**5.5**	**9,3**	172.300	6
7. Троккій.	кр. надѣльн. 40.722	1.751.046	346.137	1.404.909		2.736.518	43,0	8,5	67,2	5,1		1.267	63.857	11.530	52.327		94.138	50,4	9,1	74,3	5,5	8,9		
	владѣльч. . 21.295	1.041.325	195.914	845.411		1.490.650	48,9	9,2	70,0	5,3		907	60.588	8.344	52.244		91.244	66,8	9,2	100,6	7,3	9,5		
	въ уѣздѣ . . **62.017**	**2.792.371**	**542.051**	**2.250.320**	11,06	**4.227.168**	**45,0**	**8,7**	**68,2**	**5,2**		**2.174**	**124.445**	**19.874**	**104.571**	0,51	**185.382**	**57,2**	**9,1**	**85,3**	**6,3**	**9,2**	203.400	7
	Въ губерніи . **480.457**	**21.345.214**	**4.158.577**	**17.186.637**	**12,13**	**36.102.964**	**44,4**	**8,7**	**75,1**	**5,1**		**14.196**	**811.358**	**128.493**	**682.865**	**0,48**	**1.175.012**	**57,2**	**9,1**	**82,8**	**6,3**	**9,2**	**1.417.200**	
кр. надѣльн.	305.475	12.448.383	2.606.797	9.841.586		21.935.074	40,8	8,5	71,8	4,8		6.645	302.862	59.619	243.243		493.895	45,6	9,0	74,3	5,1	9,1		
владѣльч. .	174.982	8.896.831	1.551.780	7.345.051		14.167.890	50,8	8,9	81,0	5,7		7.551	508.496	68.874	439.622		681.117	67,3	9,1	90,2	7,4	9,4		

Озимая рожь. Seigle d'hiver.

Озимая пшеница. Froment d'hiver.

УѢЗДЫ. DISTRICTS.	Посѣвная площадь 1898 г. въ десят. L'aire cultivée en 1898 en dessiatines.	Собрано. Récolte.	Посѣяно. Ensemencement.	Остатокъ за посѣвомъ. Produit net. Весь. Absolu.	Остатокъ за посѣвомъ. Produit net. На 1 душу сельскаго населенія об. п. Par habitant.	Собрано соломы. Récolte de la paille.	На казенную десят. Par dessiatine. Собрано. Récolte.	На казенную десят. Посѣяно. Ensemencement.	На казенную десят. Соломы. Paille.	Урожай самъ. Rendement à.	Вѣсъ четверти. Poids d'une tchetverte en poids. Пуд.	Населеніе къ 1898 г. безъ городского (приблизительно). Population rurale en 1898 (approximativement).	№№ уѣздовъ.
		Пудовъ. Poud s.											
1.	2.	3.	4.	5.	6.	7.	8.	9.	10.	11.	12.	13.	1.
КѢЛЕЦКАЯ.													
1. Кѣлецкій. кр. надѣльн.	11.717	482.740	130.059	352.681		1.089.681	41,2	11,1	93,0	3.7	2.400	109.680	27.360	82.320		280.800	45,7	11,4	117,0	4.0	9,6		
владѣльч.	2.754	134.395	29.743	104.652		293.026	48,8	10,8	106,4	4.5	887	55.349	10.112	45.237		121.874	62,4	11,4	137,4	5.5	9,6		
въ уѣздѣ	**14.471**	**617.135**	**159.802**	**457.333**	3,96	**1.382.707**	**42,6**	**11,0**	**95,5**	**3.9**	**3.287**	**165.029**	**37.472**	**127.557**	1,11	**402.674**	**50.2**	**11,4**	**122,5**	**4.4**	**9 6**	115.400	1
2. Андреевскій. кр. надѣльн.	7.690	449.096	93.049	356.047		904.344	58,4	12,1	117,6	4.8	4.162	276.773	57.019	219.754		543.557	66,5	13,7	130,6	4.9	9,5		
владѣльч.	5.548	335.099	67.131	267.968		707.370	60,4	12,1	127,5	5.0	5.777	445.407	76.834	368.573		863.662	77,1	13,3	149,5	5.8	9,5		
въ уѣздѣ	**13.238**	**784 195**	**160.180**	**624.015**	7,77	**1.611.714**	**59 2**	**12,1**	**121,7**	**4.9**	**9.939**	**722.180**	**133.853**	**588.327**	7,33	**1.407.219**	**72,7**	**13,5**	**141,6**	**5,4**	**9.5**	80.300	2
3. Вдощовскій. кр. надѣльн.	8.707	493.687	94.036	399.651		1.105.789	56,7	10,8	127,0	5,2	2.749	200.677	31.614	169.063		412.900	73,0	11,5	150,2	6.3	9,6		
владѣльч.	3.368	230.034	36.711	193.323		551.005	68,3	10,9	163,6	6,3	3.204	301.496	36.846	264.650		574.798	94.1	11,5	179,4	8,2	9,6		
въ уѣздѣ	**12.075**	**723.721**	**130.747**	**592.974**	7,77	**1.656.794**	**59,9**	**10,8**	**137,2**	**5.5**	**5.953**	**502.173**	**68.460**	**433.713**	5,68	**987.698**	**84,4**	**11,5**	**165,9**	**7,3**	**9.6**	76.300	3
4. Мѣховскій. кр. надѣльн.	8.022	680.266	97.868	582.398		1.285.927	84,8	12,2	160,3	7.0	3.360	297.024	43.344	253.680		575.904	88,4	12.9	171,4	6,9	9,6		
владѣльч.	6.359	495.366	73.129	422.237		1.103.287	77,9	11,5	173,5	6,8	8.390	820.542	104.875	715.667		1.646.957	97,8	12,5	196,3	7,8	9,6		
въ уѣздѣ	**14.381**	**1.175.632**	**170.997**	**1.004.635**	8,91	**2.389.214**	**81,7**	**11,9**	**166,1**	**6.9**	**11.750**	**1.117.566**	**148.219**	**969.347**	8,59	**2.222.861**	**95,1**	**12,6**	**189,2**	**7,5**	**9,6**	112.800	4
5. Ольскушскій. кр. надѣльн.	11.870	589.939	119.887	470.052		1.130.024	49,7	10,1	95,2	4.9	1.619	100.054	18.457	81 597		214.032	61,8	11,4	132,2	5,4	9,5		
владѣльч.	4.359	269.822	47.523	222.299		493.875	61,9	10,9	113,3	5.7	1.630	120.457	18.745	101.712		206.358	73.9	11,5	126,6	6.4	9,6		
въ уѣздѣ	**16.229**	**859.761**	**167.410**	**692.351**	6,12	**1.623.899**	**53.0**	**10,3**	**100,1**	**5,1**	**3.249**	**220.511**	**37.202**	**183.309**	1,62	**420.390**	**67,9**	**11.5**	**129.4**	**5.9**	**9.6**	113.100	5
6. Пинчовскій. кр. надѣльн.	7.359	556.340	95.667	460.673		1.133.286	75,6	13,0	154,0	5,8	2.027	165.201	26.756	138.445		301.212	81,5	13,2	148,6	6,2	9,5		
владѣльч.	5.865	431.078	69.794	361.284		914.940	73,5	11,9	156,0	6,2	6.550	607.840	81.220	526.620		1.285.110	92,8	12,4	196,2	7,5	9,5		
въ уѣздѣ	**13.224**	**987.418**	**165.461**	**821.957**	8,52	**2.048.226**	**74,7**	**12,5**	**154,9**	**6.0**	**8.577**	**773.041**	**107.976**	**665.065**	6,89	**1.586.322**	**90,1**	**12,6**	**185,0**	**7,2**	**9.5**	96.500	6
7. Стопницкій. кр. надѣльн.	11.628	661.633	132.559	529.074		1.255.824	56,9	11,4	108,0	5,0	3.933	248.172	46.803	201.369		480.613	63,1	11,9	122,2	5.3	9,5		
владѣльч.	8.593	535.344	97.101	438.243		1.122.246	62,3	11,3	130,6	5,5	5.484	433.236	65.808	367.428		859.891	79,0	12,0	156,8	6,6	9,5		
въ уѣздѣ	**20.221**	**1.196.977**	**229.660**	**967.317**	7,60	**2.378.070**	**59,2**	**11,4**	**117,6**	**5,2**	**9.417**	**681.408**	**112.611**	**568.797**	4,47	**1.340.504**	**72,4**	**12.0**	**142,3**	**6,1**	**9,5**	127.300	7
Въ губерніи	**103.839**	**6.344 839**	**1.184.257**	**5.160.582**	**7,15**	**13.090.624**	**61,1**	**11,4**	**126,1**	**5,4**	**52.172**	**4.181.908**	**645.793**	**3.536.115**	**4.90**	**8.367.668**	**80,2**	**12,4**	**160,4**	**6,5**	**9.5**	**721.700**	
кр. надѣльн.	66.993	3.913.701	763.125	3.150.576		7.904.875	58.4	11,4	118,0	5,1	20.250	1.397.581	251.353	1.146.228		2.809.018	69,0	12,4	138,7	5,6	9,5		
владѣльч.	36.846	2.431.138	421.132	2.010.006		5.185.749	66,0	11,4	140,7	5,8	31.922	2.784.327	394.440	2.389.887		5.558.650	87,2	12,4	174,1	7,1	9,5		
СѢДЛЕЦКАЯ.																							
1. Сѣдлецкій. кр. надѣльн	6.210	387.506	70.794	316.712		628.452	62,4	11,4	101,2	5,5	899	56.098	10.249	45.849		90.979	62,4	11,4	101,2	5,4	9,5		
владѣльч.	11.238	745.079	126.989	618.090		1.285.627	66,3	11,3	114,4	5,8	1.957	150.102	23.288	126.814		241.885	76,7	11,9	123,6	6,4	10,0		
въ уѣздѣ	**17.448**	**1.132.585**	**197.783**	**934.802**	15,18	**1.914.079**	**64.9**	**11.3**	**109.7**	**5,7**	**2.856**	**206.200**	**33.537**	**172.663**	2,80	**332.864**	**72,2**	**11,7**	**116,5**	**6,1**	**9,9**	61.600	1
2. Бѣльскій. кр. надѣльн.	10.472	686.963	118.334	568.629		1.084.899	65,6	11,3	103,6	5,8	1.101	80.263	12.772	67.491		130.579	72,9	11,6	118,6	6.4	10.1		
владѣльч.	6.779	444.702	76.603	368.099		736.199	65,6	11,3	108,6	5,8	1.084	87.587	12.900	74.687		115.554	80,8	11,9	106,6	6,8	9,9		
въ уѣздѣ	**17.251**	**1.131.665**	**194.937**	**936.728**	15,41	**1.821.098**	**65.6**	**11.3**	**105.6**	**5,8**	**2.185**	**167.850**	**25.672**	**142.178**	2,34	**246.133**	**76,8**	**11,7**	**112,6**	**6,5**	**10,0**	60.800	2
3. Венгровскій. кр. надѣльн.	6.353	403.416	72.224	331.192		678.500	63,5	11,4	106,8	5.6	925	65.768	10.915	54.853		124.505	71,1	11,8	134,6	6,0	10,0		
владѣльч.	8.555	479.080	95.816	383.264		963.293	56,0	11,2	112,6	5,0	2.021	138.843	23.646	115.197		305.979	68,7	11,7	151,4	5,9	9,8		
въ уѣздѣ	**14.908**	**882.496**	**168.040**	**714.456**	10,96	**1.641.793**	**59.2**	**11.3**	**110,1**	**5,2**	**2.946**	**204.611**	**34.561**	**170.050**	2,61	**430.484**	**69.4**	**11,7**	**146,1**	**5,9**	**9,9**	65.200	3
4. Влодавскій. кр. надѣльн.	17.180	919.130	192.416	726.714		1.257.576	53.5	11,2	73,2	4,8	*1.844*	122.810	21.944	100.866		175.180	66,6	11,9	95.0	5,6	10,0		
владѣльч.	9.741	588.356	107.151	481.205		950.722	60.4	11,0	97,6	5,5	2.746	200.458	31.304	169.154		277.346	73.0	11,4	101,0	6,4	9.7		
въ уѣздѣ	**26.921**	**1.507.486**	**299.567**	**1.207.919**	14,18	**2.208.298**	**55,9**	**11.1**	**82,0**	**5.0**	**4.590**	**323.268**	**53.248**	**270.020**	3,17	**452.526**	**70,4**	**11,6**	**98.6**	**6.1**	**9.8**	85.200	4
5. Гарволинскій. кр. надѣльн.	14.385	766.721	166.866	599.855		1.573.719	53,3	11,6	109,4	4.6	1.051	83.344	12.297	71.047		159.542	79,3	11,7	151,8	6,7	9,8		
владѣльч.	8.283	487.040	91.113	395.927		1.133.114	58,8	11,0	136,8	5.3	2.278	161.738	26.197	135 541		355.824	71,0	11,5	156,2	6,2	9,6		
въ уѣздѣ	**22.668**	**1.253.761**	**257.979**	**995.782**	8,88	**2.706.833**	**55.3**	**11.4**	**119,7**	**4.9**	**3.329**	**245.082**	**38.494**	**206.588**	1,84	**515.366**	**73,6**	**11.6**	**154,8**	**6.3**	**9,7**	112.200	5
6. Константин. кр. надѣльн.	11.360	741.808	130.640	611.168		1.217.792	65,3	11,5	107,2	5,6	1.912	139.767	22.370	117.397		239.382	73,1	11,7	125,2	6,2	10,0		
владѣльч.	8.919	643.952	101.677	542.275		1.082.766	72,2	11,4	121,4	6,3	2.659	213.784	31.376	182.408		328.652	80,4	11,8	123,6	6,8	9,8		
въ уѣздѣ	**20.279**	**1.385.760**	**232.317**	**1.153.443**	18,46	**2.300.558**	**68,3**	**11.5**	**113,4**	**6.0**	**4.571**	**353.551**	**53.746**	**299.805**	4,79	**568.034**	**77,3**	**11,8**	**124.3**	**6,6**	**9,8**	62.500	6
7. Луковскій. кр. надѣльн.	11.762	695.134	135.263	559.871		1.187.962	59,1	11,5	101,0	5,1	863	61.618	10.097	51.521		99.245	71.4	11.7	115.0	6,1	10,0		
владѣльч.	13.952	865.024	157.658	707.366		1.744.000	62,0	11,3	125,0	5,5	2.514	175.477	29.414	146.063		326.820	69,8	11,7	130,0	6,0	9,7		
въ уѣздѣ	**25.714**	**1.560.158**	**292.921**	**1.267.237**	13,04	**2.931.962**	**60,7**	**11,4**	**114.0**	**5.3**	**3.377**	**237.095**	**39.511**	**197.584**	2,03	**426.065**	**70,2**	**11.7**	**126,1**	**6.0**	**9,8**	97.200	7
8. Радинскій. кр. надѣльн.	11.014	610.176	123.357	486.819		1.123.428	55,4	11,2	102,0	4.9	2.665	162.832	28.782	134.050		350.714	61,1	10,8	131,6	5,6	9,8		
владѣльч.	6.984	459.547	78.221	381.326		866.016	65,8	11,2	124,0	5,9	2.747	247.779	31.865	215.914		460.947	90.2	11,6	167,8	7,8	9.7		
въ уѣздѣ	**17.998**	**1.069.723**	**201.578**	**868.145**	12,38	**1.989.444**	**59,4**	**11,2**	**110.5**	**5.3**	**5.412**	**410.611**	**60.647**	**349.964**	4,99	**811.661**	**75,9**	**11,2**	**149,9**	**6.8**	**9.7**	70.100	8
9. Соколовскій. кр. надѣльн.	5.167	332.238	59.421	272.817		534.268	64,3	11,5	103,4	5,6	1.385	96.535	17.313	79.222		158.721	69,7	12,5	114,6	5,6	10,4		
владѣльч.	8.826	562.216	100.616	461.600		889.661	63,7	11,4	100,8	5,6	3.138	233.781	38.284	195.497		328.235	74,5	12,2	104,6	6,1	10.2		
въ уѣздѣ	**13.993**	**894.454**	**160.037**	**734.417**	11,92	**1.423.929**	**63,9**	**11,4**	**101,7**	**5.6**	**4.523**	**330.316**	**55.597**	**274.719**	4,46	**486.956**	**73.0**	**12,3**	**107.7**	**5.9**	**10.3**	61.600	9
Въ губерніи	**177.180**	**10.818.088**	**2.005.159**	**8.812.929**	**13,03**	**18.937.994**	**61,1**	**11,3**	**106,9**	**5.4**	**33.789**	**2.478 584**	**395.013**	**2.083.571**	**3.08**	**4.270.089**	**73,3**	**11,7**	**126,3**	**6.3**	**9.9**	**676.400**	
кр. надѣльн.	93.903	5.543.092	1.069.315	4.473.777		9.286.596	59,1	11,4	98,9	5,2	12.645	869.035	146.739	722.296		1.528.847	68,7	11,6	120,9	5,9	10,0		
владѣльч.	83.277	5.274.996	935.844	4.339.152		9.651.398	63,3	11,2	115,9	5,6	21.144	1.609.549	248.274	1.361.275		2.741.242	76,1	11,7	129,6	6,5	9,8		

УѢЗДЫ. DISTRICTS.	Озимая рожь. Seigle d'hiver.											Озимая пшеница. Froment d'hiver.												№№ уѣздовъ.
	Посѣвная площадь 1898 г. въ десят. L'aire cultivée en 1898 en dessiatines.	Собрано. Récolte.	Посѣяно. Ensemencement.	Остатокъ за посѣвомъ. Produit net. Весь. Absolu.	Остатокъ за посѣвомъ. Produit net. На 1 душу сельскаго населенія об. п. Par habitant.	Собрано соломы. Récolte de la paille.	На казенную десят. Par dessiatine. Собрано. Récolte.	На казенную десят. Посѣяно. Ensemencement.	На казенную десят. Соломы. Paille.	Урожай самъ. Rendement à.	Вѣсъ четверти. Poids d'une tchetverte en pouds.	Посѣвная площадь 1898 г. въ десят. L'aire cultivée en 1898 en dessiatines.	Собрано. Récolte.	Посѣяно. Ensemencement.	Остатокъ за посѣвомъ. Produit net. Весь. Absolu.	Остатокъ за посѣвомъ. Produit net. На 1 душу сельскаго населенія об. п. Par habitant.	Собрано соломы. Récolte de la paille.	На казенную десятину. Par dessiatine. Собрано. Récolte.	На казенную десятину. Посѣяно. Ensemencement.	На казенную десятину. Соломы. Paille.	Урожай самъ. Rendement à.	Вѣсъ четверти. Poids d'une tchetverte en pouds.	Населеніе къ 1898 г. безъ городского (приблизительно). Population rurale en 1898 (approximativement).	
	П у д о в ъ. P o u d s.										Пуд.	П у д о в ъ. P o u d s.										Пуд.		
	1.	2.	3.	4.	5.	6.	7.	8.	9.	10.	11.	12.	13.	14.	15.	16.	17.	18.	19.	20.	21.	22.	23.	24.	1.
ВОЛОГОДСКАЯ.																									
1. Вологодскій. кр. надѣльн.	30.133	1.826.060	295.301	1.530.759		2.476.933	60,6	9,8	82,2	6,2	9,6	—	—	—	—	—	—	—	—	—	—	—		
1. Вологодскій. владѣльч.	6.695	411.742	64.272	347.470		508.151	61,5	9,6	75,9	6,4	9,5	—	—	—	—	—	—	—	—	—	—	—		
въ уѣздѣ	**36.828**	**2.237.802**	**359.573**	**1.878.229**	12,64	**2.985.084**	**60,8**	**9,8**	**81,6**	**6,2**	**9,6**	—	—	—	—	—	—	—	—	—	—	—	148.600	1
2. Вельскій. кр. надѣльн.	13.922	470.564	105.807	364.757		671.040	33,8	7,6	48,2	4,4	8,2	—	—	—	—	—	—	—	—	—	—	—		
2. Вельскій. владѣльч.	913	33.051	6.756	26.295		45.194	36,2	7,4	49,5	4,9	8,4	—	—	—	—	—	—	—	—	—	—	—		
въ уѣздѣ	**14.835**	**503.615**	**112.563**	**391.052**	3,72	**716.234**	**33,9**	**7,6**	**48,3**	**4,5**	**8,2**	—	—	—	—	—	—	—	—	—	—	—	105.000	2
3. Грязовецкій. кр. надѣльн.	22.657	1.345.826	212.976	1.132.850		1.789.903	59,4	9,4	79,0	6,3	9,7	—	—	—	—	—	—	—	—	—	—	—		
3. Грязовецкій. владѣльч.	3.921	243.886	36.857	207.029		284.273	62,4	9,4	72,5	6,6	9,5	—	—	—	—	—	—	—	—	—	—	—		
въ уѣздѣ	**26.578**	**1.589.712**	**249.833**	**1.339.879**	12,70	**2.074.176**	**59,9**	**9,4**	**78,0**	**6,4**	**9,7**	—	—	—	—	—	—	—	—	—	—	—	105.400	3
4. Кадниковскій. кр. надѣльн.	22.249	1.234.820	184.667	1.050.153		1.966.812	55,5	8,3	88,4	6,7	9,0	—	—	—	—	—	—	—	—	—	—	—		
4. Кадниковскій. владѣльч.	2.306	131.211	19.601	111.610		180.560	56,9	8,5	78,3	6,7	9,0	—	—	—	—	—	—	—	—	—	—	—		
въ уѣздѣ	**24.555**	**1.366.031**	**204.268**	**1.161.763**	6,12	**2.147.372**	**55,6**	**8,3**	**87,5**	**6,7**	**9,0**	—	—	—	—	—	—	—	—	—	—	—	189.800	4
5. Никольскій. кр. надѣльн.	44.534	1.491.889	351.819	1.140.070		2.520.624	33,5	7,9	56,6	4,3	9,4	—	—	—	—	—	—	—	—	—	—	—		
5. Никольскій. владѣльч.	710	26.270	5.751	20.519		37.488	37,0	8,1	52,8	4,6	9,5	—	—	—	—	—	—	—	—	—	—	—		
въ уѣздѣ	**45.244**	**1.518.159**	**357.570**	**1.160.589**	5,07	**2.558.112**	**33,6**	**7.9**	**56.6**	**4,3**	**9.3**	—	—	—	—	—	—	—	—	—	—	—	228.700	5
6. Сольвычегодскій. кр. надѣльн.	15.088	546.186	129.757	416.429		1.347.358	36,2	8,6	89,3	4,2	8,0	—	—	—	—	—	—	—	—	—	—	—		
6. Сольвычегодскій. владѣльч.	967	41.388	8.220	33.168		77.457	42,8	8,5	80,1	5,0	8,8	—	—	—	—	—	—	—	—	—	—	—		
въ уѣздѣ	**16.055**	**587.574**	**137.977**	**449.597**	3,75	**1.424.815**	**36.6**	**8.6**	**88,7**	**4,3**	**8.0**	—	—	—	—	—	—	—	—	—	—	—	119.900	6
7. Тотемскій. кр. надѣльн.	22.311	1.070.928	200.799	870.129		1.717.947	48,0	9,0	77,0	5,0	8,9	—	—	—	—	—	—	—	—	—	—	—		
7. Тотемскій. владѣльч.	678	26.510	5.811	20.699		33.290	39,1	8,6	49,1	4,6	8,2	—	—	—	—	—	—	—	—	—	—	—		
въ уѣздѣ	**22.989**	**1.097.438**	**206.610**	**890.828**	6,00	**1.751.237**	**47,7**	**9.0**	**76,0**	**5,3**	**8,8**	—	—	—	—	—	—	—	—	—	—	—	148.500	7
8. Устьсысольск. кр. надѣльн.	5.691	315.851	50.081	265.770		578.206	55,5	8,8	101,6	6,3	8,2	—	—	—	—	—	—	—	—	—	—	—		
8. Устьсысольск. владѣльч.	97	5.519	873	4.646		9.477	56,9	9,0	97,7	6,3	8,4	—	—	—	—	—	—	—	—	—	—	—		
въ уѣздѣ	**5.788**	**321.370**	**50.954**	**270.416**	2,92	**587.683**	**55,5**	**8,8**	**101,6**	**6.3**	**8.2**	—	—	—	—	—	—	—	—	—	—	—	92.600	8
9. Великоустюгскій. кр. надѣльн.	12.023	379.927	105.802	274.125		589.127	31,6	8,8	49,0	3,6	8,7	—	—	—	—	—	—	—	—	—	—	—		
9. Великоустюгскій. владѣльч.	3.255	132.153	27.668	104.485		260.400	40,6	8,5	80,0	4,8	9,1	—	—	—	—	—	—	—	—	—	—	—		
въ уѣздѣ	**15.278**	**512.080**	**133.470**	**378.610**	2,74	**849.527**	**33,5**	**8.7**	**55.6**	**3.8**	**8,8**	—	—	—	—	—	—	—	—	—	—	—	138.100	9
10. Яренскій. кр. надѣльн.	3.685	180.197	30.586	149.611		356.708	48,9	8,3	96,8	5,9	7,9	—	—	—	—	—	—	—	—	—	—	—		
10. Яренскій. владѣльч.	468	23.587	3.978	19.609		44.834	50,4	8,5	95,8	5,9	8,6	—	—	—	—	—	—	—	—	—	—	—		
въ уѣздѣ	**4.153**	**203.784**	**34.564**	**169.220**	3,63	**401.542**	**49.0**	**8,3**	**96.7**	**5.9**	**8.0**	—	—	—	—	—	—	—	—	—	—	—	46.600	10
Въ губерніи	**212.303**	**9.937.565**	**1.847.382**	**8.090.183**	6,11	**15.495.782**	**46.8**	**8.7**	**73.0**	**5,4**	**9.1**	—	—	—	—	—	—	—	—	—	—	—	**1.323.200**	
кр. надѣльн.	192.293	8.862.248	1.667.595	7.194.653		14.014.658	46,1	8,7	72,9	5,3	9,1	—	—	—	—	—	—	—	—	—	—	—		
владѣльч.	20.010	1.075.317	179.787	895.530		1.481.124	53,7	9,0	74,0	6,0	9,3	—	—	—	—	—	—	—	—	—	—	—		
ТАВРИЧЕСКАЯ.																								
1. Симферопольск. кр. надѣльн.	492	16.187	3.641	12.546		26.371	32,9	7,4	53,6	4,4	8,5	1.390	45.731	11.676	34.055		64.774	32,9	8,4	46,6	3,9	9,4		
1. Симферопольск. владѣльч.	4.941	201.593	38.046	163.547		297.448	40,8	7,7	60,2	5,3	8,9	45.656	1.570.566	356.117	1.214.449		2.250.841	34,4	7,8	49,3	4,4	9,3		
въ уѣздѣ	**5.433**	**217.780**	**41.687**	**176.093**	2,46	**323.819**	**40,1**	**7,7**	**59.6**	**5.2**	**8.9**	**47.046**	**1.616.297**	**367.793**	**1.248.504**	17,41	**2.315.615**	**34.4**	**7.8**	**49.2**	**4,4**	**9.3**	71.700	1
2. Бердянскій. кр. надѣльн.	22.183	559.012	148.626	410.386		696.546	25,2	6,7	31,4	3.8	9,1	43.284	1.030.159	328.958	701.201		1.302.848	23,8	7,6	30,1	3,1	9,5		
2. Бердянскій. владѣльч.	963	28.505	6.356	22.149		35.535	29,6	6,6	36,9	4.5	8,7	5.843	191.650	44.991	146.659		220.865	32,8	7,7	37,8	4,3	9.3		
въ уѣздѣ	**23.146**	**587.517**	**154.982**	**432.535**	1,54	**732.081**	**25.4**	**6.7**	**31,6**	**3.8**	**9.1**	**49.127**	**1.221.809**	**373.949**	**847.860**	3,02	**1.523.713**	**24,9**	**7.6**	**31.0**	**3,3**	**9.5**	280.300	2
3. Днѣпровскій. кр. надѣльн.	67.844	1.702.884	325.651	1.377.233		1.017.660	25,1	4.8	15,0	5,2	8,6	12.288	403.046	66.355	336.691		217.498	32,8	5,4	17,7	6,1	9.3		
3. Днѣпровскій. владѣльч.	60.001	2.436.041	294.005	2.142.036		2.430.041	40,6	4.9	40,5	8.3	8,7	11.483	499.511	65.453	434.058		465.062	43,5	5.7	40,5	7,6	9,4		
въ уѣздѣ	**127.845**	**4.138.925**	**619.656**	**3.519.269**	16,76	**3.447.701**	**32,4**	**4.8**	**27.0**	**6.7**	**8,6**	**23.771**	**902.557**	**131.808**	**770.749**	3,67	**682.560**	**38,0**	**5,5**	**28.7**	**6.8**	**9.4**	210.000	3
4. Евпаторійскій. кр. надѣльн.	264	7.102	1.478	5.624		7.788	26,9	5,6	29,5	4,8	8,5	3.164	93.654	20.250	73.404		85.744	29,6	6,4	27,1	4,6	9,5		
4. Евпаторійскій. владѣльч.	2.747	80.212	15.933	64.279		114.550	29,2	5.8	41,7	5,0	8,6	79.920	3.236.760	527.472	2.709.288		3.484.512	40,5	6,6	43,6	6,1	9.7		
въ уѣздѣ	**3.011**	**87.314**	**17.411**	**69.903**	1,54	**122.338**	**29,0**	**5.8**	**40.6**	**5.0**	**8.6**	**83.084**	**3.330.414**	**547.722**	**2.782.692**	61,16	**3.570.256**	**40.1**	**6.6**	**43,0**	**6,1**	**9,7**	45.500	4
5. Мелитопольск. кр. надѣльн.	70.229	2.043.664	400.305	1.643.359		2.756.030	29,1	5.7	30,7	5,1	9,5	39.149	1.579.278	425.873	1.153.405		1.804.045	26,7	7,2	30,5	3,7	9,5		
5. Мелитопольск. владѣльч.	13.763	605.572	90.836	514.736		657.871	44,0	6,6	47,8	6,7	9,4	25.383	1.469.676	200.526	1.269.150		1.792.040	57.9	7,9	70,6	7,3	9,6		
въ уѣздѣ	**83.992**	**2.649.236**	**491.141**	**2.158.095**	5,66	**3.413.901**	**31.5**	**5.8**	**40.6**	**5.4**	**9.5**	**84.532**	**3.048.954**	**626.399**	**2.422.555**	6,35	**3.596.085**	**36.1**	**7.4**	**42,5**	**4.9**	**9,5**	381.600	5
6. Перекопскій. кр. надѣльн.	690	27.048	3.657	23.391		17.802	39,2	5,3	25,8	7.4	8,9	4.603	261.450	28.999	232.451		188.723	56,8	6,3	41,0	9,0	9,8		
6. Перекопскій. владѣльч.	3.591	196.069	21.905	174.164		192.119	54,6	6,1	53,5	9,0	8,9	68.626	4.982.248	466.657	4.515.591		3.884.232	72,6	6,8	56,6	10,7	9,7		
въ уѣздѣ	**4.281**	**223.117**	**25.562**	**197.555**	4,63	**209.921**	**52.1**	**6,0**	**49.0**	**8.7**	**8,9**	**73.229**	**5.243.698**	**495.656**	**4.748.042**	111,20	**4.072.955**	**71.6**	**6.8**	**55,6**	**10.6**	**9,7**	42.700	6
7. Ялтинскій. кр. надѣльн.	41	1.353	361	992		2.673	33,0	8,8	65,2	3.7	7,7	623	33.206	6.542	26.664		27.848	53,3	10.5	44,7	5.1	9,3		
7. Ялтинскій. владѣльч.	29	542	252	290		1.111	18,7	8,7	38,3	2,2	8,0	239	17.351	2.271	15.080		8.126	72,6	9.5	34,0	7,6	9,0		
въ уѣздѣ	**70**	**1.895**	**613**	**1.282**	0,02	**3.784**	**27.1**	**8.8**	**54,1**	**3,1**	**7.8**	**862**	**50.557**	**8.813**	**41.744**	0,71	**35.974**	**58,7**	**10.2**	**41.7**	**5.7**	**9,2**	59.000	7
8. Ѳеодосійскій. кр. надѣльн.	203	8.019	1.786	6.233		12.302	39,5	8,8	60,6	4,5	8,9	3.698	153.097	32.912	120.185		144.222	41,4	8,9	39,0	4.7	9,6		
8. Ѳеодосійскій. владѣльч.	655	32.554	5.175	27.379		37.925	49,7	7,9	57,9	6,3	9,1	70.087	3.336.141	574.713	2.761.428		4.709.846	47,6	8,2	67,2	5,8	9,5		
въ уѣздѣ	**858**	**40.573**	**6.961**	**33.612**	0,35	**50.227**	**47,3**	**8,1**	**58,5**	**5,8**	**9,1**	**73.785**	**3.489.238**	**607.625**	**2.881.613**	29,11	**4.854.068**	**47,3**	**8,2**	**65,8**	**5,7**	**9,5**	99.000	8
Въ губерніи	**248.636**	**7.946.357**	**1.358.013**	**6.588.344**	**5.54**	**8.303.772**	**32,0**	**5,5**	**33,4**	**5.9**	**9.0**	**435.436**	**18.903.524**	**3.159.765**	**15.743.759**	**13,23**	**20.651.226**	**43,4**	**7.3**	**47,4**	**6,0**	**9.6**	**1.189.800**	
кр. надѣльн.	161.946	4.365.269	885.505	3.479.764		4.537.172	27,0	5,5	28,0	4,9	9,1	128.199	3.599.621	921.565	2.678.056		3.835.702	28,1	7,2	29,9	3,9	9,5		
владѣльч.	86.690	3.581.088	472.508	3.108.580		3.766.600	41,3	5,5	43,4	7,6	8,8	307.237	15.303.903	2.238.200	13.065.703		16.815.524	49,8	7,3	54,7	6,8	9,6		

Озимая рожь. Seigle d'hiver.

Озимая пшеница. Froment d'hiver.

УѢЗДЫ. DISTRICTS.	Посѣвная площадь 1898 г. въ десят. L'aire cultivée en 1898 en dessiatines.	Собрано. Récolte.	Посѣяно. Ensemencement.	Остатокъ за посѣвомъ. Produit net. Весь. Absolu.	Остатокъ за посѣвомъ. Produit net. На 1 душу сельскаго населенія об. п. Par habitant.	Собрано соломы. Récolte de la paille.	На казенную десят. Par dessiatine. Собрано. Récolte.	На казенную десят. Par dessiatine. Посѣяно. Ensemencement.	На казенную десят. Par dessiatine. Соломы. Paille.	Урожай самъ. Rendement à.	Вѣсъ четверти. Poids d'une tchetverte en pouds. Пуд.	Населеніе къ 1898 г. безъ городского (приблизительно). Population rurale en 1898 (approximativement).	№№ уѣздовъ.
		Пудовъ. Poud s.											
1.	2.	3.	4.	5.	6.	7.	8.	9.	10.	11.	12.		
ВЯТСКАЯ.													
1. Вятский. кр. надѣльн.	76.600	2.811.220	697.060	2.114.160		3.508.280	36,7	9,1	45,8	4,0			
1. Вятский. владѣльч.	363	15.173	3.412	11.761		19.239	41.8	9,4	53,0	4.4			
въ уѣздѣ	**76.963**	**2.826.393**	**700.472**	**2.125.921**	12,08	**3.527.519**	**36,7**	**9,1**	**45,8**	**4.0**		176.000	1
2. Глазовский. кр. надѣльн.	196.966	6.125.643	1.851.480	4.274.163		8.587.718	31,1	9,4	43,6	3,3			
2. Глазовский. владѣльч.	727	28.208	6.834	21.374		40.567	38,8	6,4	55,8	4,1			
въ уѣздѣ	**197.693**	**6.153.851**	**1.858.314**	**4.295.537**	11,43	**8.628.285**	**31,1**	**9,4**	**43,6**	**3,3**		375.800	2
3. Елабужскій. кр. надѣльн.	98.340	1.583.274	1.012.902	570.372		2.065.140	16,1	10,3	21,0	1,6			
3. Елабужскій. владѣльч.	3.814	51.489	39.666	11.823		69.033	13,5	10.4	18,1	1,3			
въ уѣздѣ	**102.154**	**1.634.763**	**1.052.568**	**582.195**	2,46	**2.134.173**	**16.0**	**10,3**	**20,9**	**1,6**		236.300	3
4. Котельничскій. кр. надѣльн.	122.836	3.697.364	1.130.091	2.567.273		5.478,486	30,1	9,2	44,6	3,3			
4. Котельничскій. владѣльч.	368	9.494	3.202	6.292		12.475	25,8	8,7	33,9	3,0			
въ уѣздѣ	**123.204**	**3.706.858**	**1.133.293**	**2.573.565**	9,15	**5.490.961**	**30,1**	**9,2**	**44,6**	**3,3**		281.200	4
5. Малмыжскій. кр. надѣльн.	127.487	2.358.510	1.236.624	1.121.886		3.811.861	18,5	9,7	29,9	1,9			
5. Малмыжскій. владѣльч.	1.699	46.892	16.650	30.242		70.169	27,6	9,8	41,3	2,8			
въ уѣздѣ	**129.186**	**2.405.402**	**1.253.274**	**1.152.128**	4,04	**3.882.030**	**18,6**	**9,7**	**30,0**	**1,9**		285.000	5
6. Нолинскій. кр. надѣльн.	108.475	3.004.758	1.117.293	1.887.465		3.265.098	27,7	10,3	30,1	2,7			
6. Нолинскій. владѣльч.	155	6.619	1.550	5.069		7.285	42,7	10,0	47,0	4,3			
въ уѣздѣ	**108.630**	**3.011.377**	**1.118.843**	**1.892.534**	10,05	**3.272.383**	**27,7**	**10,3**	**30,1**	**2.7**		188.400	6
7. Орловскій. кр. надѣльн.	80.926	2.735.299	687.871	2.047 428		4.499.486	33,8	8,5	55,6	4,0			
7. Орловскій. владѣльч.	344	9.632	2.821	6.811		13 175	28,0	8,2	38,3	3,4	3	72	24
въ уѣздѣ	**81.270**	**2.744.931**	**690.692**	**2.054.239**	9,35	**4.512.661**	**33,8**	**8.5**	**55,5**	**4,0**	**3**	**72**	**24**
8. Сарапульскій. кр. надѣльн.	139.566	1.967.881	1.423.573	544 308		2.707.580	14,1	10,2	19,4	1,4			
8. Сарапульскій. владѣльч.	1.505	22.876	15.502	7.374		25.736	15,2	10,3	17,1	1,5			
въ уѣздѣ	**141.071**	**1.990.757**	**1.439.075**	**551.682**	1,41	**2.733.316**	**14,1**	**10,2**	**19.4**	**1.4**		390.800	8
9. Слободскій. кр. надѣльн.	84.360	3.315.348	717.060	2.598.288		5.938.944	39,3	8,5	70,4	4,6			
9. Слободскій. владѣльч.	375	15.488	3.075	12.413		24.713	41,3	8,2	65,9	5,0			
въ уѣздѣ	**84.735**	**3.330.836**	**720.135**	**2.610.701**	12,33	**5.963.657**	**39,3**	**8.5**	**70,4**	**4,6**		211.700	9
10. Уржумскій. кр. надѣльн.	158.144	4.601.990	1.660.512	2.941.478		6.642.048	29,1	10,5	42,0	2,8			
10. Уржумскій. владѣльч.	2.545	88.057	25.450	62.607		100.782	34,6	10,0	39,6	3,5			
въ уѣздѣ	**160.689**	**4.690.047**	**1.685.962**	**3.004.085**	10,35	**6.742.830**	**29,2**	**10,5**	**42.0**	**2,8**		290.300	10
11. Яранскій. кр. надѣльн.	199.354	7.356.163	2.033.411	5.322.752		9.309.832	36,9	10,2	46,7	3,6			
11. Яранскій. владѣльч.	3.135	100.634	32.604	68.030		137.000	32,1	10,4	43,7	3,1			
въ уѣздѣ	**202.489**	**7.456.797**	**2.066.015**	**5.390.782**	14,50	**9.446.832**	**36.8**	**10.2**	**46.7**	**3.6**		371.800	11
Въ губерніи	**1.408.084**	**39.952.012**	**13.718.643**	**26 233.369**	**8,67**	**56.334.647**	**28,4**	**9.7**	**40.0**	**2,9**	22	517	205
кр. надѣльн.	1.393.054	39.557.450	13.567.877	25.989.573		55.814.473	28,4	9,7	40,1	2,9			
владѣльч.	15.030	394.562	150.766	243.796		520.174	26,3	10,0	34,6	2,6	22	517	205
АСТРАХАНСКАЯ.													
1. Астраханскій. кр. надѣльн.	212	7.505	276	7.229		4.367	35,4	1,3	20,6	27,2			
1. Астраханскій. владѣльч.	—	—	—	—		—	—	—	—	—			
въ уѣздѣ	**212**	**7.505**	**276**	**7.229**	0,07	**4.367**	**35.4**	**1,3**	**20.6**	**27,2**		105.200	1
2. Енотаевскій. кр. надѣльн.	18.585	440.465	37.170	403.295		358.691	23,7	2,0	19,3	11,8			
2. Енотаевскій. владѣльч.	3	150	9	141		150	50,0	3,1	50,0	16,1			
въ уѣздѣ	**18.588**	**440.615**	**37.179**	**403.436**	5,46	**358.841**	**23,7**	**2,0**	**19,3**	**11,8**		73.900	2
3. Красноярскій. кр. надѣльн.	—	—	—	—		—	—	—	—	—			
3. Красноярскій. владѣльч.	—	—	—	—		—	—	—	—	—			
въ уѣздѣ	—	—	—	—	—	—	—	—	—	—		62.500	3
4. Царевскій. кр. надѣльн.	30.322	661.020	100.053	560.967		797.469	21,8	3,3	26,3	6,6			
4. Царевскій. владѣльч.	11.206	261.200	32.497	228.703		142.316	23,3	2,9	12,7	8,0			
въ уѣздѣ	**41.528**	**922.220**	**132.550**	**789.670**	4,10	**939.785**	**22.2**	**3,2**	**22,6**	**7,0**		192.400	4
5. Черноярскій. кр. надѣльн.	28.687	717.175	106.142	611.033		1.520.411	25,0	3,7	53,0	6,8	5.449	90.998	18.527
5. Черноярскій. владѣльч.	15	630	57	573		1.050	42,0	3,8	70,0	11,1	—	—	—
въ уѣздѣ	**28.702**	**717.805**	**106.199**	**611.606**	6,30	**1.521.461**	**25.0**	**3,7**	**53,0**	**6,8**	5.449	90.998	18.527
Въ губерніи	**89.030**	**2.088.145**	**276.204**	**1.811.941**	**3,41**	**2.824.454**	**23,5**	**3,1**	**31,7**	**7,6**	5.449	90.998	18.527
кр. надѣльн.	77.806	1.826.165	243.641	1.582.524		2.680.938	23,5	3,1	34,4	7,6	5.449	90.998	18.527
владѣльч.	11.224	261.980	32.563	229.417		143.516	23,3	2,9	12,7	8,0	—	—	—

Посѣвная площадь 1898 г. въ десят. L'aire cultivée en 1898 en dessiatines.	Собрано. Récolte.	Посѣяно. Ensemencement.	Остатокъ за посѣвомъ. Produit net. Весь. Absolu.	Остатокъ за посѣвомъ. Produit net. На 1 душу сельскаго населенія об. п. Par habitant.	Собрано соломы. Récolte de la paille.	На казенную десятину. Par dessiatine. Собрано. Récolte.	На казенную десятину. Par dessiatine. Посѣяно. Ensemencement.	На казенную десятину. Par dessiatine. Соломы. Paille.	Урожай самъ. Rendement à.	Вѣсъ четверти. Poids d'une tchetverte en pouds. Пуд.	Населеніе къ 1898 г. безъ городского (приблизительно). Population rurale en 1898 (approximativement).	№№ уѣздовъ.
Пудовъ. Poud s.												
13.	14.	15.	16.	17.	18.	19.	20.	21.	22.	23.	24.	1.
—	—	—	—		—	—	—	—	—	—		
—	—	—	—		—	—	—	—	—	—		
—	—	—	—	—	—	—	—	—	—	—	176.000	1
—	—	—	—		—	—	—	—	—	—		
—	—	—	—		—	—	—	—	—	—		
—	—	—	—	—	—	—	—	—	—	—	375.800	2
—	—	—	—		—	—	—	—	—	—		
—	—	—	—		—	—	—	—	—	—		
—	—	—	—	—	—	—	—	—	—	—	236.300	3
—	—	—	—		—	—	—	—	—	—		
—	—	—	—		—	—	—	—	—	—		
—	—	—	—	—	—	—	—	—	—	—	281.200	4
—	—	—	—		—	—	—	—	—	—		
19	445	181	264		532	23.4	9,5	28,0	2,5	9,3		
19	445	181	264	0,00	532	23,4	9,5	28,0	2,5	9,3	285.000	5
—	—	—	—		—	—	—	—	—	—		
—	—	—	—		—	—	—	—	—	—		
—	—	—	—	—	—	—	—	—	—	—	188.400	6
—	—	—	—		—	—	—	—	—	—		
3	72	24	48		96	24,0	8,0	32,0	3,0	9,0		
3	72	24	48	0,00	96	24,0	8,0	32,0	3,0	9,0	219.800	7
—	—	—	—		—	—	—	—	—	—		
—	—	—	—		—	—	—	—	—	—		
—	—	—	—	—	—	—	—	—	—	—	390.800	8
—	—	—	—		—	—	—	—	—	—		
—	—	—	—		—	—	—	—	—	—		
—	—	—	—	—	—	—	—	—	—	—	211.700	9
—	—	—	—		—	—	—	—	—	—		
—	—	—	—		—	—	—	—	—	—		
—	—	—	—	—	—	—	—	—	—	—	290.300	10
—	—	—	—		—	—	—	—	—	—		
—	—	—	—		—	—	—	—	—	—		
—	—	—	—	—	—	—	—	—	—	—	371.800	11
22	517	205	312	0,00	628	23,5	9,3	28,5	2,5	9.2	3.027.100	
—	—	—	—		—	—	—	—	—	—		
22	517	205	312		628	23,5	9,3	28,5	2,5	9,2		
—	—	—	—		—	—	—	—	—	—		
—	—	—	—		—	—	—	—	—	—		
—	—	—	—	—	—	—	—	—	—	—	105.200	1
—	—	—	—		—	—	—	—	—	—		
—	—	—	—		—	—	—	—	—	—		
—	—	—	—	—	—	—	—	—	—	—	73.900	2
—	—	—	—		—	—	—	—	—	—		
—	—	—	—		—	—	—	—	—	—		
—	—	—	—	—	—	—	—	—	—	—	62.500	3
—	—	—	—		—	—	—	—	—	—		
—	—	—	—		—	—	—	—	—	—		
—	—	—	—	—	—	—	—	—	—	—	192.400	4
5.449	90.998	18.527	72.471		235.941	16,7	3,4	43,3	4,9	9,5		
—	—	—	—		—	—	—	—	—	—		
5.449	90.998	18.527	72.471	0,75	235.941	16.7	3,4	43,3	4,9	9.5	97.200	5
5.449	90.998	18.527	72.471	0,14	235.941	16,7	3,4	43,3	4,9	9,5	531.200	
5.449	90.998	18.527	72.471		235.941	16,7	3,4	43,3	4,9	9,5		
—	—	—	—		—	—	—	—	—	—		

УѢЗДЫ. DISTRICTS.	Посѣвная площадь 1898 г. въ десят. L'aire cultivée en 1898 en dessiatines.	Озимая рожь. Seigle d'hiver. Собрано. Récolte.	Посѣяно. Ensemencement.	Остатокъ за посѣвомъ. Produit net. Весь. Absolu.	На 1 душу сельскаго населенія об. п. Par habitant.	Собрано соломы. Récolte de la paille.	На казенную десят. Par dessiatine. Собрано. Récolte.	Посѣяно. Ensemencement.	Соломы. Paille.	Урожай самъ. Rendement à.	Вѣсъ четверти. Poids d'une tchetverte. Пуд.	Посѣвная площадь 1898 г. въ десят. L'aire cultivée en 1898 en dessiatines.	Озимая пшеница. Froment d'hiver. Собрано. Récolte.	Посѣяно. Ensemencement.	Остатокъ за посѣвомъ. Produit net. Весь. Absolu.	На 1 душу сельскаго населенія об. п. Par habitant.	Собрано соломы. Récolte de la paille.	На казенную десятину. Par dessiatine. Собрано. Récolte.	Посѣяно. Ensemencement.	Соломы. Paille.	Урожай самъ. Rendement à.	Вѣсъ четверти. Poids d'une tchetverte en pouds. Пуд.	Населеніе къ 1898 г. безъ городского (приблизительно). Population rurale en 1898 (approximativement).	№№ уѣздовъ.
		П у д о в ъ. P o u d s.											П у д о в ъ. P o u d s.										
1.	2.	3.	4.	5.	6.	7.	8.	9.	10.	11.	12.	13.	14.	15.	16.	17.	18.	19.	20.	21.	22.	23.	24.	1.
ТВЕРСКАЯ.																								
1. Тверской. кр. надѣльн.	22.194	1.198.476	239.695	958.781		2.172.793	54,0	10,8	97,9	5,0	8	—	—	—	—		—	—	—	—	—	—		
владѣльч.	1.880	141.752	18.424	123.328		187.624	75,4	9,8	99,8	7,7	8	14	1.302	140	1.162		1.862	93,0	10,0	133,0	9,3	9,2		
въ уѣздѣ	**24.074**	**1.340.228**	**258.119**	**1.082.109**	9,19	**2.360.417**	**55,7**	**10,7**	**98,0**	**5,1**	8	**14**	**1.302**	**140**	**1.162**	0,01	**1.862**	**93,0**	**10.0**	**133,0**	**9,3**	**9,2**	117.700	1
2. Бѣжецкій. кр. надѣльн.	56.228	3.396.172	618.508	2.777.664		6.314.404	60,4	11,0	112,3	5,5	9	—	—	—	—		—	—	—	—	—	—		
владѣльч.	*10.227*	757.821	101.247	656.574		1.309.056	74,1	9,9	128,0	7,5	9	38	969	486	483		3.040	25,5	12,8	80,0	2,0	8,5		
въ уѣздѣ	**66.455**	**4.153.993**	**719.755**	**3.434.238**	13,78	**7.623.460**	**62,5**	**10,8**	**114,7**	**5.8**	9	**38**	**969**	**486**	**483**	0,00	**3.040**	**25.5**	**12,8**	**80,0**	**2,0**	**8.5**	249.300	2
3. Весьегонскій. кр. надѣльн.	32.558	1.852.550	328.836	1.523.714		3.044.173	56,9	10,1	93.5	5,6	9	12	514	114	400		1.584	42,8	9,5	132,0	4.5	9,5		
владѣльч.	8.228	543.048	79.812	463.236		843.370	66,0	9,7	102,5	6,8	9	4	208	32	176		288	52,0	8,0	72,0	6,5	8,0		
въ уѣздѣ	**40.786**	**2.395.598**	**408.648**	**1.986.950**	12,86	**3.887.543**	**58.7**	**10,0**	**95,3**	**5,9**	9	**16**	**722**	**146**	**576**	0,00	**1.872**	**45,1**	**9,1**	**117,0**	**5.0**	**9,0**	154.500	3
4. Вышневолоц. кр. надѣльн.	33.080	1.558.068	301.028	1.257.040		2.510.772	47,1	9,1	75,9	5,2	8	—	—	—	—		—	—	—	—	—	—		
владѣльч.	4.871	291.773	45.300	246.473		511.455	59,9	9,3	105,0	6,4	9	—	—	—	—		—	—	—	—	—	—		
въ уѣздѣ	**37.951**	**1.849.841**	**346.328**	**1.503.513**	8,91	**3.022.227**	**48,7**	**9,1**	**79,6**	**5,3**	8	—	—	—	—	—	—	—	—	—	—	—	168.800	4
5. Зубцовскій. кр. надѣльн.	27.149	1.354.735	358.367	996.368		2.641.598	49,9	13,2	97,3	3,8	9	—	—	—	—		—	—	—	—	—	—		
владѣльч.	3.328	224.973	41.600	183.373		458.266	67,6	12,5	137,7	5,4	9	—	—	—	—		—	—	—	—	—	—		
въ уѣздѣ	**30.477**	**1.579.708**	**399.967**	**1.179.741**	11,41	**3.099.864**	**51,8**	**13,1**	**101,7**	**3,9**	9	—	—	—	—	—	—	—	—	—	—	—	103.400	5
6. Калязинскій. кр. надѣльн.	21.283	1.130.127	246.883	883.244		1.947.395	53,1	11,6	91,5	4,6	8	—	—	—	—		—	—	—	—	—	—		
владѣльч.	2.386	175.132	27.439	147.693		250.769	73,4	11,5	105,1	6,4	9	—	—	—	—		—	—	—	—	—	—		
въ уѣздѣ	**23.669**	**1.305.259**	**274.322**	**1.030.937**	9,02	**2.198.164**	**55,1**	**11,6**	**92,9**	**4,8**	8	—	—	—	—	—	—	—	—	—	—	—	114.300	6
7. Кашинскій. кр. надѣльн.	25.985	1.514.946	362.790	1.152.156		2.281.483	58,3	14,0	87,8	4,2	8	—	—	—	—		—	—	—	—	—	—		
владѣльч.	3.110	208.681	41.674	167.007		296.383	67,1	13,4	95,3	5,0	8	4	190	42	148		335	47,6	10,5	83,7	4,5	9,1		
въ уѣздѣ	**29.095**	**1.723.627**	**404.464**	**1.319.163**	11,52	**2.577.866**	**59,2**	**13,9**	**88,6**	**4,3**	8	**4**	**190**	**42**	**148**	0,00	**335**	**47,6**	**10,5**	**83,7**	**4,5**	**9,1**	114.500	7
8. Корчевскій. кр. надѣльн.	21.414	1.451.869	214.140	1.237.729		2.852.345	67,8	10,0	133,2	6,8	8	—	—	—	—		—	—	—	—	—	—		
владѣльч.	3.488	243.811	31.043	212.768		431.117	69,9	8,9	123,6	7,9	8	—	—	—	—		—	—	—	—	—	—		
въ уѣздѣ	**24.902**	**1.695.680**	**245.183**	**1.450.497**	12,19	**3.283.462**	**68,0**	**9,8**	**131,9**	**6,9**	8	—	—	—	—	—	—	—	—	—	—	—	119.000	8
9. Новоторжскій. кр. надѣльн.	33.619	1.264.074	322.742	941.332		2.511.339	37,6	9,6	74,7	3,9	8	—	—	—	—		—	—	—	—	—	—		
владѣльч.	3.429	175.908	34.633	141.275		281.864	51,3	10,1	82,2	5,1	8	9	470	95	375		675	52,2	10,5	75,0	4,9	10,0		
въ уѣздѣ	**37.048**	**1.439.982**	**357.375**	**1.082.607**	7,77	**2.793.203**	**38.9**	**9,6**	**75,4**	**4,0**	8	**9**	**470**	**95**	**375**	0,00	**675**	**52,2**	**10,5**	**75,0**	**4,9**	**10.0**	139.400	9
10. Осташковскій. кр. надѣльн.	26.322	1.023.926	236.898	787.028		2.005.736	38,9	9,0	76,2	4,3	8	—	—	—	—		—	—	—	—	—	—		
владѣльч.	4.319	192.627	39.303	153.324		421.966	44,6	9,1	97,7	4,9	9	10	575	125	450		1.200	57,5	12,5	120,0	4,6	10,0		
въ уѣздѣ	**30.641**	**1.216.553**	**276.201**	**940.352**	7,37	**2.427.702**	**39,4**	**9,0**	**79,2**	**4,4**	8	**10**	**575**	**125**	**450**	0,00	**1.200**	**57,5**	**12,5**	**120,0**	**4,6**	**10.0**	127.600	10
11. Ржевский. кр. надѣльн.	34.816	1.591.091	358.605	1.232.486		3.206.554	45,7	10,3	92,1	4,4	8	—	—	—	—		—	—	—	—	—	—		
владѣльч.	4.256	283.024	42.986	240.038		511.571	66,5	10,1	120,2	6,6	9	2	62	21	41		163	30,8	10,3	81,5	3,0	10,0		
въ уѣздѣ	**39.072**	**1.874.115**	**401.591**	**1.472.524**	11,42	**3.718.125**	**48,0**	**10.3**	**95.2**	**4,7**	8	**2**	**62**	**21**	**41**	0,00	**163**	**30.8**	**10,3**	**81,5**	**3,0**	**10,0**	128.900	11
12. Старицкій. кр. надѣльн.	32.023	1.376.989	377.871	999.118		2.545.829	43,0	11,8	79,5	3,6	8	—	—	—	—		—	—	—	—	—	—		
владѣльч.	*6.117*	371.302	64.229	307.073		625.769	60,7	10,5	102,3	5,8	8	1	32	8	24		80	32,0	8,0	80,0	4,0	8,0		
въ уѣздѣ	**38.140**	**1.748.291**	**442.100**	**1.306.191**	8,91	**3.171.598**	**45,8**	**11,6**	**83,2**	**3,9**	8	**1**	**32**	**8**	**24**	0,00	**80**	**32.0**	**8.0**	**80,0**	**4,0**	**8,0**	146.500	12
Въ губерніи	**422.310**	**22.322.875**	**4.534.053**	**17.788.822**	**10,56**	**40.163.631**	**52,9**	**10.7**	**95.1**	**4.9**	8	**94**	**4.322**	**1.063**	**3.259**	**0,00**	**9.227**	**46,0**	**11,4**	**98,2**	**4,1**	**8,9**	**1.683.900**	
кр. надѣльн.	366.671	18.713.023	3.966.363	14.746.660		34.034.421	51,0	10,8	92,8	4,7	9	12	514	114	400		1.584	42,8	9,5	132,0	4,5	9,5		
владѣльч.	55.639	3.609.852	567.690	3.042.162		6.129.210	64,9	10,2	110,2	6,4	9	82	3.808	949	2.859		7.643	46,4	11,4	93,2	4,0	8,9		

Озимая рожь. Seigle d'hiver.

Озимая пшеница. Froment d'hiver.

УѢЗДЫ. DISTRICTS.	Посѣвная площадь 1898 г. въ десят. L'aire cultivée en 1898 en dessiatines.	Собрано. Récolte.	Посѣяно. Ensemencement.	Остатокъ за посѣвомъ. Produit net. Весь. Absolu.	На 1 душу сельскаго населенія об. п. Par habitant.	Собрано соломы. Récolte de la paille.	На казенную десят. Par dessiatine. Собрано. Récolte.	Посѣяно. Ensemencement.	Соломы. Paille.	Урожай самъ. Rendement à.	Вѣсъ четверти. Poids d'une tchetverte en pouds. Пуд.	Посѣвная площадь 1898 г. въ десят. L'aire cultivée en 1898 en dessiatines.	Собрано. Récolte.	Посѣяно. Ensemencement.	Остатокъ за посѣвомъ. Produit net. Весь. Absolu.	На 1 душу сельскаго населенія об. п. Par habitant.	Собрано соломы. Récolte de la paille.	На казенную десятину. Par dessiatine. Собрано. Récolte.	Посѣяно. Ensemencement.	Соломы. Paille.	Урожай самъ. Rendement à.	Вѣсъ четверти. Poids d'une tchetverte en pounds. Пуд.	Населеніе къ 1898 г. безъ городского (приблизительно). Population rurale en 1898 (approximativement).	№№ уѣздовъ.
		П у д о в ъ. P o u d s.											П у д о в ъ. P o u d s.											
1.	2.	3.	4.	5.	6.	7.	8.	9.	10.	11.	12.	13.	14.	15.	16.	17.	18.	19.	20.	21.	22.	23.	24.	1.
РЯЗАНСКАЯ.																								
1. Рязанскій. кр. надѣльн.	25.494	994.266	262.588	731.678		1.256.854	39,0	10,3	49,3	3,8		—	—	—	—		—	—	—	—	—	—		
владѣльч.	15.248	695.308	149.330	545.978		875.235	45,6	9,8	57,4	4,7		9	504	113	391		694	56,0	12,5	77,1	4,5	10,0		
въ уѣздѣ	**40.742**	**1.689.574**	**411.918**	**1.277.656**	7,33	**2.132.089**	**41,5**	**10,1**	**52,3**	**4,1**		**9**	**504**	**113**	**391**	0,02	**694**	**56,0**	**12,5**	**77,1**	**4,5**	**10,0**	174.600	1
2. Данковскій. кр. надѣльн.	35.172	1.466.672	316.548	1.150.124		1.909.840	41,7	9,0	54,3	4,6		12	847	146	701		828	70,6	12,2	69,0	5,8	10,0		
владѣльч.	16.777	845.561	150.993	694.568		1.072.050	50,4	9,0	63,9	5,6		1.005	27.638	10.452	17.186		43.115	27,5	10,4	42,9	2,6	9,5		
въ уѣздѣ	**51.949**	**2.312.233**	**467.541**	**1.844.692**	18,58	**2.981.890**	**44,5**	**9,0**	**57,4**	**4,9**		**1.017**	**28.485**	**10.598**	**17.887**	0,18	**43.943**	**28,0**	**10,4**	**43,2**	**2,7**	**9,5**	99.200	2
3. Егорьевскій. кр. надѣльн.	21.343	909.214	239.042	670.172		1.391.564	42,6	11,2	65,2	3,8		—	—	—	—		—	—	—	—	—	—		
владѣльч.	1.374	58.258	14.839	43.419		93.020	42,4	10,8	67,7	3,9		—	—	—	—		—	—	—	—	—	—		
въ уѣздѣ	**22.717**	**967.472**	**253.881**	**713.591**	5,05	**1.484.584**	**42,6**	**11,2**	**65,4**	**3,8**		—	—	—	—	—	—	—	—	—	—	—	141.300	3
4. Зарайскій. кр. надѣльн.	22.188	927.458	215.234	712.224		1.020.648	41,8	9,7	46,0	4,3		—	—	—	—		—	—	—	—	—	—		
владѣльч.	11.896	578.146	111.622	466.524		631.678	48,6	9,4	53,1	5,2		10	534	90	444		531	53,4	9,0	53,1	5,9	9,0		
въ уѣздѣ	**34.084**	**1.505.604**	**326.856**	**1.178.748**	10,78	**1.652.326**	**44,2**	**9,6**	**48,4**	**4,6**		**10**	**534**	**90**	**444**	0,01	**531**	**53,4**	**9,0**	**53,1**	**5,9**	**9,0**	109.300	4
5. Касимовскій. кр. надѣльн.	38.089	1.036.001	388.508	647.493		2.083.464	27,2	10,2	54,7	2,7		2	78	20	58		91	39,2	10,0	45,7	3,9	9,5		
владѣльч.	5.422	195.276	53.678	141 598		341.586	36,2	9,9	63,0	3,7		50	2.025	485	1.540		2.400	40,5	9,7	48,0	4,2	9,3		
въ уѣздѣ	**43.511**	**1.231.277**	**442.186**	**789.091**	4,84	**2.425.050**	**28,3**	**10,2**	**55,8**	**2,8**		**52**	**2.103**	**505**	**1.598**	0,01	**2.491**	**40,4**	**9,7**	**47,9**	**4,2**	**9,3**	162.900	5
6. Михайловскій. кр. надѣльн.	39.941	1.174.265	379.440	794.825		1.557.699	29,4	9,5	39,0	3,1		—	—	—	—	—	—	—	—	—	—	—		
владѣльч.	22.152	1.089.878	212.659	877.219		1.258.234	49,2	9,6	56,8	5,1		—	—	—	—	—	—	—	—	—	—	—		
въ уѣздѣ	**62.093**	**2.264.143**	**592.099**	**1.672.044**	11,28	**2.815.933**	**36,5**	**9,5**	**45,2**	**3,8**		—	—	—	—	—	—	—	—	—	—	—	148.100	6
7. Пронскій. кр. надѣльн.	27.281	894.817	242.801	652.016		1.334.041	32,8	8,9	48,9	3,7		—	—	—	—		—	—	—	—	—	—		
владѣльч.	*20.211*	858.968	179.878	679.090		994.381	42,5	8,9	49,2	4,8		*50*	1.420	470	950		2.870	28,4	9,4	57,4	3,0	9,5		
въ уѣздѣ	**47.492**	**1.753.785**	**422.679**	**1.331.106**	12,43	**2.328.422**	**36,9**	**8,9**	**49,0**	**4,1**		**50**	**1.420**	**470**	**950**	0,01	**2.870**	**28,4**	**9,4**	**57,4**	**3,0**	**9,5**	107.900	7
8. Раненбургскій. кр. надѣльн.	39.921	2.339.371	367.273	1.972.098		2.694.668	58,6	9,2	67,5	6,4		6	172	59	113		381	28,7	9,9	63,5	2,9	9,9		
владѣльч.	25.710	1.719.999	239.103	1.480.896		1.923.108	66,9	9,3	74,8	7,2		1.490	47.084	14.542	32.542		68.987	31,6	9,8	46,3	3,2	10,0		
въ уѣздѣ	**65.631**	**4.059.370**	**606.376**	**3.452.994**	24,42	**4.617.776**	**61,9**	**9,2**	**70,4**	**6,7**		**1.496**	**47.256**	**14.601**	**32.655**	0,2	**69.368**	**31,6**	**9,8**	**46,3**	**3,2**	**10,0**	141.400	8
9. Ряжскій. кр. надѣльн.	31.399	1.557.390	285.731	1.271.659		1.836.842	49,6	9,1	58,5	5,5		—	—	—	—		—	—	—	—	—	—		
владѣльч.	22.997	1.536.200	213.872	1.322.328		1.662.683	66,8	9,3	72,3	7,2		315	2.930	2.837	93		12.128	9,3	9,1	38,5	1,0	9,5		
въ уѣздѣ	**54.396**	**3.093.590**	**499.603**	**2.593.987**	20,07	**3.499.525**	**56,8**	**9,2**	**64,3**	**6,2**		**315**	**2.930**	**2.837**	**93**	0,01	**12.128**	**9,3**	**9,1**	**38,5**	**1,0**	**9,5**	129.200	9
10. Сапожковскій. кр. надѣльн.	44.632	1.860.081	388.298	1.471.783		2.146.799	41,9	8,7	48,1	4,8		—	—	—	—	—	—	—	—	—	—	—		
владѣльч.	27.675	1.439.000	243.540	1.195.460		1.248.143	52,0	8,8	45,1	5,9		289	7.485	2.660	4.825		16.357	25,9	9,2	56,6	2,8	9,5		
въ уѣздѣ	**72.307**	**3.299.081**	**631.838**	**2.667.243**	16,71	**3.394.942**	**45,6**	**8,7**	**47,0**	**5,2**		**289**	**7.485**	**2.660**	**4.825**	0,03	**16.357**	**25,9**	**9,2**	**56,6**	**2,8**	**9,5**	159.600	10
11. Скопинскій. кр. надѣльн.	42.675	1.438.148	431.018	1.007.130		2.496.488	33,7	10,1	58,5	3,3		—	—	—	—	—	—	—	—	—	—	—		
владѣльч.	18.340	907.830	172.396	735.434		1.355.326	49,5	9,4	73,9	5,3		90	1.143	855	288		2.637	12,7	9,5	29,3	1,3	9,0		
въ уѣздѣ	**61.015**	**2.345.978**	**603.414**	**1.742.564**	10,22	**3.851.814**	**38,4**	**9,9**	**63,1**	**3,9**		**90**	**1.143**	**855**	**288**	0,01	**2.637**	**12,7**	**9,5**	**29,3**	**1,3**	**9,0**	168.500	11
12. Спасскій. кр. надѣльн.	32.145	1.417.595	308.592	1.109.003		1.594.392	44,1	9,6	49,6	4,6		23	1.143	253	890		1.525	49,7	11,0	66,3	4,5	10,0		
владѣльч.	11.152	578.789	104.829	473.960		549.794	51,9	9,4	49,3	5,5		21	861	229	632		1.405	41,0	10,9	66,9	3,8	9,8		
въ уѣздѣ	**43.297**	**1.996.384**	**413.421**	**1.582.963**	10,34	**2.144.186**	**46,1**	**9,5**	**49,5**	**4,9**		**44**	**2.004**	**482**	**1.522**	0,01	**2.930**	**45,5**	**11,0**	**66,6**	**4,2**	**9,9**	153.000	12
Въ губерніи	**599.234**	**26.518.491**	**5.671.812**	**20.846.679**	**12,30**	**33.328.537**	**44,3**	**9,6**	**55,6**	**4,7**		**3.372**	**93.864**	**33.211**	**60.653**	**0,04**	**153.949**	**27,8**	**9,8**	**45,7**	**2,8**	**9,7**	**1.695.000**	
кр. надѣльн.	400.280	16.015.278	3.825.073	12.190.205		21.323.299	40,0	9,5	53,3	4,2		43	2.240	478	1.762		2.825	52,3	11,1	65,7	4,7	10,0		
владѣльч.	198.954	10.503.213	1.846.739	8.656.474		12.005.238	52,8	9,8	60,3	5,7		3.329	91.624	32.733	58.891		151.124	27,5	9,8	45,4	2,8	9,7		

УѢЗДЫ. DISTRICTS.	Посѣвная площадь 1898 г. въ десят. L'aire cultivée en 1898 en dessiatines.	Озимая рожь. Seigle d'hiver.									Озимая пшеница. Froment d'hiver.									
		Собрано. Récolte.	Посѣяно. Ensemencement.	Остатокъ за посѣвомъ. Produit net.		Собрано соломы. Récolte de la paille.	На казенную десят. Par dessiatine.			Урожай самъ. Rendement à.	Посѣвная площадь 1898 г. въ десят. L'aire cultivée en 1898 en dessiatines.	Собрано. Récolte.	Посѣяно. Ensemencement.	Остатокъ за посѣвомъ. Produit net.		Собрано соломы. Récolte de la paille.	На казенную десятину. Par dessiatine.			Урожай самъ. Rendement à.	Вѣсъ четверти. Poids d'une tchetverte en pouds.	Населеніе къ 1898 г. безъ городского (приблизительно). Population rurale en 1898 (approximativement).	№№ уѣздовъ.
				Весь. Absolu.	На 1 душу сельскаго населенія об. п. Par habitant.		Собрано. Récolte.	Посѣяно. Ensemencement.	Соломы. Paille.					Весь. Absolu.	На 1 душу сельскаго населенія об. п. Par habitant.		Собрано. Récolte.	Посѣяно. Ensemencement.	Соломы. Paille.				
		Пудовъ. Pouds.										Пудовъ. Pouds.											
1.	2.	3.	4.	5.	6.	7.	8.	9.	10.	11.	12.	13.	14.	15.	16.	17.	18.	19.	20.	21.	22.	23.	24.	1.
ВАРШАВСКАЯ.																								
1. Варшавскій.	кр. надѣльн.	9.267	710.779	105.644	605.135		1.364.102	76,7	11,4	147,2	6,7	1.292	109.562	14.470	95.092		193.800	84,8	11,2	150,0	7,6	9,6		
	владѣльч.	6.190	427.110	69.328	357.782		875.266	69,0	11,2	141,4	6,2	1.610	142.968	17.710	125.258		241.500	88,8	11,0	150,0	8,0	9,6		
	въ уѣздѣ	**15.457**	**1.137.889**	**174.972**	**962.917**	**5,14**	**2.239.368**	**73,6**	**11,3**	**144,8**	**6,5**	**2.902**	**252.530**	**32.180**	**220.350**	**1,16**	**435.300**	**87,0**	**11,0**	**150,0**	**7,8**	**9,6**	**187.300**	**1**
2. Блонскій.	кр. надѣльн.	9.372	572.629	104.966	467.663		1.002.804	61,1	11,2	107,0	5,5	1.667	111.522	19.337	92.185		250.050	66,9	11,6	150,0	5,8	9,7		
	владѣльч.	7.382	488.688	78.987	409.701		1.166.356	66,2	10,7	158,0	6,2	2.831	238.936	32.273	206.663		469.946	84,4	11,4	166,0	7,4	9,7		
	въ уѣздѣ	**16.754**	**1.061.317**	**183.953**	**877.364**	**8,88**	**2.169.160**	**63,4**	**11,0**	**129,5**	**5,8**	**4.498**	**350.458**	**51.610**	**298.848**	**3,02**	**719.996**	**77,9**	**11,5**	**160,1**	**6,8**	**9,7**	**98.800**	**2**
3. Влоцлавскій.	кр. надѣльн.	9.596	733.134	105.556	627.578		1.634.199	76,4	11,0	170,3	6,9	2.023	186.521	23.265	163.256		381.538	92,2	11,5	188,6	8,0	9,6		
	владѣльч.	10.033	775.551	110.363	665.188		2.004.593	77,3	11,0	199,8	7,0	4.869	444.053	55.994	388.059		886.645	91,2	11,5	182,1	7,9	9,6		
	въ уѣздѣ	**19.629**	**1.508.685**	**215.919**	**1.292.766**	**17,88**	**3.638.792**	**76,9**	**11,0**	**185,4**	**7,0**	**6.892**	**630.574**	**79.259**	**551.315**	**7,63**	**1.268.183**	**91,5**	**11,5**	**184,0**	**8,0**	**9,6**	**72.300**	**3**
4. Гостынскій.	кр. надѣльн.	11.455	867.144	130.587	736.557		1.706.795	75,7	11,4	149,0	6,6	1.459	124.451	17.216	107.235		216.807	85,3	11,8	148,6	7,2	9,8		
	владѣльч.	8.235	628.331	89.762	538.569		1.177.605	76,3	10,9	143,0	7,0	3.521	332.382	40.492	291.890		507.024	94,4	11,5	144,0	8,2	9,7		
	въ уѣздѣ	**19.690**	**1.495.475**	**220.349**	**1.275.126**	**18,14**	**2.884.400**	**75,9**	**11,2**	**146,5**	**6,8**	**4.980**	**456.833**	**57.708**	**399.125**	**5,68**	**723.831**	**91,7**	**11,6**	**145,3**	**7,9**	**9,7**	**70.300**	**4**
5. Гроецкій.	кр. надѣльн.	12.263	788.411	137.346	651.065		1.481.370	64,3	11,2	120,8	5,7	1.464	112.874	16.836	96.038		210.527	77,1	11,5	143,8	6,7	9,7		
	владѣльч.	16.987	1.195.885	181.769	1.014.116		2.354.398	70,4	10,7	138,6	6,6	4.778	396.096	53.504	342.592		719.567	82,9	11,2	150,6	7,4	9,6		
	въ уѣздѣ	**29.250**	**1.984.296**	**319.115**	**1.665.181**	**16,87**	**3.835.768**	**67,8**	**10,9**	**131,1**	**6,2**	**6.242**	**508.970**	**70.340**	**438.630**	**4,44**	**930.094**	**81,5**	**11,3**	**149,0**	**7,2**	**9,6**	**98.700**	**5**
6. Кутновскій.	кр. надѣльн.	4.369	369.617	50.680	318.937		774.187	84,6	11,6	177,2	7,3	1.751	157.840	21.537	136.303		298.370	90,2	12,3	170,4	7,3	9,6		
	владѣльч.	7.586	684.257	83.446	600.811		1.485.339	90,2	11,0	195,8	8,2	5.721	566.951	66.364	500.587		1.004.608	99,1	11,6	175,6	8,5	9,6		
	въ уѣздѣ	**11.955**	**1.053.874**	**134.126**	**919.748**	**12,63**	**2.259.526**	**88,2**	**11,2**	**189,0**	**7,9**	**7.472**	**724.791**	**87.901**	**636.890**	**8,75**	**1.302.978**	**97,0**	**11,8**	**174,4**	**8,2**	**9,6**	**72.800**	**6**
7. Ловичскій.	кр. надѣльн.	16.497	1.097.151	197.864	899.287		2.368.969	66,5	12,0	143,6	5,5	4.345	288.943	52.140	236.803		623.742	66,5	12,0	143,6	5,5	9,5		
	владѣльч.	3.882	252.718	44.255	208.463		597.052	65,1	11,4	153,8	5,7	1.457	94.851	16.610	78.241		224.087	65,1	11,4	153,8	5,7	9,3		
	въ уѣздѣ	**20.379**	**1.349.869**	**242.119**	**1.107.750**	**15,47**	**2.966.021**	**66,2**	**11,9**	**145,5**	**5,6**	**5.802**	**383.794**	**68.750**	**315.044**	**4,40**	**847.829**	**66,2**	**11,8**	**146,1**	**5,6**	**9,4**	**71.600**	**7**
8. Нешавскій.	кр. надѣльн.	12.396	947.054	133.877	813.177		2.016.829	76,4	10,8	162,7	7,1	2.558	223.569	29.161	194.408		430.511	87,4	11,4	168,3	7,6	9,5		
	владѣльч.	12.700	1.094.800	135.890	958.910		2.228.850	86,2	10,7	175,5	8,1	5.717	483.658	64.030	419.628		1.073.653	84,6	11,2	187,8	7,6	9,6		
	въ уѣздѣ	**25.096**	**2.041.854**	**269.767**	**1.772.087**	**22,04**	**4.245.679**	**81,4**	**10,7**	**169,2**	**7,6**	**8.275**	**707.227**	**93.191**	**614.036**	**7,64**	**1.504.164**	**85,5**	**11,3**	**181,8**	**7,6**	**9,6**	**80.400**	**8**
9. Новоминскій.	кр. надѣльн.	10.614	645.577	124.184	521.393		1.241.838	61,2	11,7	117,0	5,2	538	39.328	6.348	32.980		71.016	73,1	11,8	132,0	6,2	9,8		
	владѣльч.	7.294	430.346	82.422	347.924		809.634	59,0	11,3	111,0	5,2	879	62.936	10.196	52.740		98.448	71,6	11,6	112,0	6,2	9,7		
	въ уѣздѣ	**17.908**	**1.075.923**	**206.606**	**869.317**	**10,91**	**2.051.472**	**60,1**	**11,5**	**114,5**	**5,2**	**1.417**	**102.264**	**16.544**	**85.720**	**1,08**	**169.464**	**72,2**	**11,7**	**119,5**	**6,2**	**9,7**	**79.700**	**9**
10. Плонскій.	кр. надѣльн.	10.757	720.719	114.024	606.695		1.654.527	67,0	10,6	153,8	6,3	2.814	225.964	32.080	193.884		547.886	80,3	11,4	194,7	7,0	9,6		
	владѣльч.	13.689	1.092.382	145.103	947.279		2.461.699	79,8	10,6	179,1	7,5	5.511	487.724	61.723	426.001		1.004.655	88,5	11,2	182,3	7,9	9,6		
	въ уѣздѣ	**24.446**	**1.813.101**	**259.127**	**1.553.974**	**18,09**	**4.116.226**	**74,1**	**10,6**	**168,4**	**7,0**	**8.325**	**713.688**	**93.803**	**619.885**	**7,22**	**1.552.541**	**85,7**	**11,3**	**186,4**	**7,6**	**9,6**	**85.900**	**10**
11. Пултуский.	кр. надѣльн.	10.333	625.147	112.630	512.517		1.285.425	60,5	10,9	124,4	5,6	2.187	147.841	24.932	122.909		273.594	67,6	11,4	125,1	5,9	9,6		
	владѣльч.	10.978	733.330	119.660	613.670		1.532.529	66,8	10,9	139,6	6,1	4.130	311.402	47.082	264.320		562.919	75,4	11,4	136,3	6,6	9,6		
	въ уѣздѣ	**21.311**	**1.358.477**	**232.290**	**1.126.187**	**13,25**	**2.817.954**	**63,7**	**10,9**	**132,2**	**5,8**	**6.317**	**459.243**	**72.014**	**387.229**	**4,56**	**836.513**	**72,7**	**11,4**	**132,4**	**6,4**	**9,6**	**85.000**	**11**
12. Радиминскій.	кр. надѣльн.	9.203	519.970	107.675	412.295		1.087.795	56,5	11,7	118,2	4,8	272	17.481	3.155	14.326		31.878	63,9	11,6	117,2	5,5	10,0		
	владѣльч.	6.502	436.585	71.522	365.063		868.667	67,3	11,0	133,6	6,1	709	57.287	8.295	48.992		100 891	80,8	11,7	142,3	6,9	9,7		
	въ уѣздѣ	**15.705**	**956.555**	**179.197**	**777.358**	**12,64**	**1.956.462**	**60,9**	**11,4**	**124,6**	**5,3**	**981**	**74.768**	**11.450**	**63.318**	**1,03**	**132.769**	**76,2**	**11,7**	**135,3**	**6,5**	**9,8**	**61.500**	**12**
13. Скерневицкій.	кр. надѣльн.	10.536	581.587	119.057	462.530		1.148.424	55,2	11,3	109,0	4,9	612	40.637	7.283	33.354		78.948	66,4	11,9	129,0	5,6	9,8		
	владѣльч.	5.487	374.213	59.808	314.405		795.615	68,2	10,9	145,0	6,3	1.291	110.766	14.588	96.178		176.867	82,7	11,3	137,0	7,6	9,6		
	въ уѣздѣ	**16.023**	**955.800**	**178.865**	**776.935**	**18,03**	**1.944.039**	**59,6**	**11,2**	**121,3**	**5,3**	**1.903**	**151.403**	**21.871**	**129.532**	**3,01**	**255.815**	**79,6**	**11,5**	**134,3**	**6,9**	**9,7**	**43.100**	**13**
14. Сохачевскій.	кр. надѣльн.	9.286	611.947	105.760	506.187		1.368.756	65,9	11,4	147,4	5,7	2.011	164.500	23.931	140.569		306.476	81,8	11,9	152,4	6,9	9,8		
	владѣльч.	6.597	503.351	71.907	431.444		1.121.490	76,3	10,9	170,0	7,0	3.187	255.597	36.332	219.265		509.920	80,2	11,4	160,0	7,0	9,6		
	въ уѣздѣ	**15.883**	**1.115.298**	**177 667**	**937.631**	**15,87**	**2.490.246**	**70.2**	**11,2**	**156,7**	**6,3**	**5.198**	**420.097**	**60.263**	**359.834**	**6,09**	**816.396**	**80,8**	**11,6**	**157,1**	**7,0**	**9,7**	**59.100**	**14**
Въ губерніи		**269.486**	**18.908.413**	**2.994.072**	**15.914.341**	**13,64**	**39.615.113**	**70,2**	**11,1**	**147,0**	**6,3**	**71.204**	**5.936.640**	**816.884**	**5.119.756**	**4,39**	**11.495.873**	**83,4**	**11,5**	**161,4**	**7,3**	**9,6**	**1.166.500**	
кр. надѣльн.		145.944	9.790.866	1.649.850	8.141.016		20.136.020	67,1	11,3	138,0	5,9	24.993	1.951.033	291.691	1.659.342		3.915.143	78,0	11,7	156,6	6,7	9,6		
владѣльч.		123.542	9.117.547	1.344.222	7.773.325		19.479.093	73,8	10,9	157,7	6,8	46.211	3.985.607	525.193	3.460.414		7.580.730	86,2	11,4	164,0	7,6	9,6		

УѢЗДЫ. DISTRICTS.	Озимая рожь. Seigle d'hiver.										Озимая пшеница. Froment d'hiver.												
	Посѣвная площадь 1898 г. въ десят. L'aire cultivée en 1898 en dessiatines.	Собрано. Récolte.	Посѣяно. Ensemencement.	Остатокъ за посѣвомъ. Produit net. Весь. Absolu.	Остатокъ за посѣвомъ. Produit net. На 1 душу сельскаго населенія об. п. Par habitant.	Собрано соломы. Récolte de la paille.	На казенную десят. Par dessiatine. Собрано. Récolte.	На казенную десят. Посѣяно. Ensemencement.	На казенную десят. Соломы. Paille.	Урожай самъ. Rendement à.	Посѣвная площадь 1898 г. въ десят. L'aire cultivée en 1898 en dessiatines.	Собрано. Récolte.	Посѣяно. Ensemencement.	Остатокъ за посѣвомъ. Produit net. Весь. Absolu.	Остатокъ за посѣвомъ. Produit net. На 1 душу сельскаго населенія об. п. Par habitant.	Собрано соломы. Récolte de la paille.	На казенную десятину. Par dessiatine. Собрано. Récolte.	На казенную десятину. Par dessiatine. Посѣяно. Ensemencement.	На казенную десятину. Par dessiatine. Соломы. Paille.	Урожай самъ. Rendement à.	Всѣ четверти. Poids d'une tchetverte en pouds. Пуд.	Населеніе къ 1898 г. безъ городского (приблизительно). Population rurale en 1898 (approximativement).	№№ уѣздовъ.
	П у д о в ъ. P o u d s.										П у д о в ъ. P o u d s.												
1.	2.	3.	4.	5.	6.	7.	8.	9.	10.	11.	13.	14.	15.	16.	17.	18.	19.	20.	21.	22.	23.	24.	1.
НОВГОРОДСКАЯ.																							
1. Новгородскій. кр. надѣльн.	27.571	1.728.702	283.981	1.444.721		3.559.416	62,7	10,3	129,1	6,1	—	—	—	—	—	—	—	—	—	—	—		
1. Новгородскій. владѣльч. .	3.150	227.115	30.240	196.875		414.225	72,1	9,6	131,5	7,5	—	—	—	—	—	—	—	—	—	—	—		
1. Новгородскій. въ уѣздѣ . .	**30.721**	**1.955.817**	**314.221**	**1.641.596**	9,83	**3.973.641**	**63,7**	**10,2**	**129,3**	**6,2**	—	—	—	—	—	—	—	—	—	—	—	168.000	1
2. Боровичскій. кр. надѣльн.	30.886	1.386.781	284.151	1.102.630		2.708.702	44,9	9,2	87,7	4,9	—	—	—	—	—	—	—	—	—	—	—		
2. Боровичскій. владѣльч. .	8.038	432.444	73.950	358.494		748.338	53,8	9,2	93,1	5,8	—	—	—	—	—	—	—	—	—	—	—		
2. Боровичскій. въ уѣздѣ . .	**38.924**	**1.819.225**	**358.101**	**1.461.124**	10,37	**3.457.040**	**46,7**	**9,2**	**88,8**	**5,1**	—	—	—	—	—	—	—	—	—	—	—	141.800	2
3. Бѣлозерскій. кр. надѣльн.	12.206	498.005	98.869	399.136		646.918	40,8	8,1	53,0	5,0	—	—	—	—	—	—	—	—	—	—	—		
3. Бѣлозерскій. владѣльч. .	4.196	188.820	34.407	154.413		335.680	45,0	8,2	80,0	5,5	—	—	—	—	—	—	—	—	—	—	—		
3. Бѣлозерскій. въ уѣздѣ . .	**16.402**	**686.825**	**133.276**	**553.549**	6,40	**982.598**	**41,9**	**8,1**	**59,9**	**5,2**	—	—	—	—	—	—	—	—	—	—	—	86.500	3
4. Валдайскій. кр. надѣльн.	17.837	643.916	156.966	486.950		1.307.562	36,1	8,8	73,3	4,1	—	—	—	—	—	—	—	—	—	—	—		
4. Валдайскій. владѣльч. .	3.743	141.860	33.687	108.173		300.189	37,9	9,0	80,2	4,2	—	—	—	—	—	—	—	—	—	—	—		
4. Валдайскій. въ уѣздѣ . .	**21.580**	**785.776**	**190.653**	**595.123**	6,39	**1.607.751**	**36,4**	**8.8**	**74,5**	**4.1**	—	—	—	—	—	—	—	—	—	—	—	93.200	4
5. Демянскій. кр. надѣльн.	*18.988*	691.163	168.993	522.170		1.836.140	36,4	8,9	96,7	4,1	—	—	—	—	—	—	—	—	—	—	—		
5. Демянскій. владѣльч. .	3.276	151.351	30.139	121.212		278.788	46,2	9,2	85,1	5,0	—	—	—	—	—	—	—	—	—	—	—		
5. Демянскій. въ уѣздѣ . .	**22.264**	**842.514**	**199.132**	**643.382**	7,92	**2.114.928**	**37,8**	**8,9**	**95,0**	**4.2**	—	—	—	—	—	—	—	—	—	—	—	81.200	5
6. Кирилловскій. кр. надѣльн.	17.628	828.516	144.550	683.966		1.325.626	47,0	8,2	75,2	5,7	—	—	—	—	—	—	—	—	—	—	—		
6. Кирилловскій. владѣльч. .	1.138	50.186	9.559	40.627		64.752	44,1	8,4	56,9	5,3	—	—	—	—	—	—	—	—	—	—	—		
6. Кирилловскій. въ уѣздѣ . .	**18.766**	**878.702**	**154.109**	**724.593**	5,97	**1.390.378**	**46,8**	**8.2**	**74,1**	**5.7**	—	—	—	—	—	—	—	—	—	—	—	121.400	6
7. Крестецкій. кр. надѣльн.	18.789	824.837	158.707	666.130		1.954.056	43,9	8,5	104,0	5,2	—	—	—	—	—	—	—	—	—	—	—		
7. Крестецкій. владѣльч. .	1.985	121.284	18.659	102.625		238.399	61,1	9,4	120,1	6,5	—	—	—	—	—	—	—	—	—	—	—		
7. Крестецкій. въ уѣздѣ . .	**20.774**	**946.121**	**177.366**	**768.755**	7,56	**2.192.455**	**45,5**	**8,5**	**105,5**	**5,3**	—	—	—	—	—	—	—	—	—	—	—	101.700	7
8. Старорусскій. кр. надѣльн.	57.743	2.627.307	525.461	2.101.846		5.370.099	45,5	9,1	93,0	5,0	51	2.718	551	2.167		4.896	53,3	10,8	96,0	4.9	10,0		
8. Старорусскій. владѣльч. .	1.688	81.193	15.867	65.326		142.130	48,1	9,4	84,2	5,1	—	—	—	—		—	—	—	—	—	—		
8. Старорусскій. въ уѣздѣ . .	**59.431**	**2.708.500**	**541.328**	**2.167.172**	11,89	**5.512.229**	**45.6**	**9.1**	**92,6**	**5,0**	**51**	2.718	551	2.167	0,01	4.896	**53,3**	**10.8**	**96.0**	4,9	**10.0**	182.300	8
9. Тихвинскій. кр. надѣльн.	13.103	640.737	120.548	520.189		1.306.369	48,9	9,2	99,7	5,3	—	—	—	—		—	—	—	—	—	—		
9. Тихвинскій. владѣльч. .	3.264	177.235	30.355	146.880		301.267	54,3	9,3	92,3	5,8	10	450	90	360		900	45,0	9,0	90,0	5.0	9,0		
9. Тихвинскій. въ уѣздѣ . .	**16.367**	**817.972**	**150.903**	**667.069**	6,81	**1.607.636**	**50,0**	**9.2**	**98,2**	**5,4**	**10**	**450**	**90**	**360**	0,00	**900**	**45,0**	**9,0**	**90.0**	**5.0**	**9,0**	98.000	9
10. Устюженскій. кр. надѣльн.	17.995	1.101.294	165.554	935.740		1.761.711	61,2	9,2	97,9	6,7	—	—	—	—		—	—	—	—	—	—		
10. Устюженскій. владѣльч. .	5.356	313.326	46.597	266.729		504.000	58,5	8,7	94,1	6,7	—	—	—	—		—	—	—	—	—	—		
10. Устюженскій. въ уѣздѣ . .	**23.351**	**1.414.620**	**212.151**	**1.202.469**	12,55	**2.265.711**	**60,6**	**9,1**	**97,0**	**6,7**	—	—	—	—	—	—	—	—	—	—	—	95.800	10
11. Череповецкій. кр. надѣльн.	20.741	1.408.314	194.965	1.213.349		2.383.141	67,9	9,4	114,9	7,2	—	—	—	—		—	—	—	—	—	—		
11. Череповецкій. владѣльч. .	2.802	195.019	24.658	170.361		275.717	69,6	8,8	98,4	7,9	—	—	—	—		—	—	—	—	—	—		
11. Череповецкій. въ уѣздѣ . .	**23.543**	**1.603.333**	**219.623**	**1.383.710**	8,90	**2.658.858**	**68.1**	**9.3**	**113,0**	**7,3**	—	—	—	—	—	—	—	—	—	—	—	155.500	11
Въ губерніи .	**292.123**	**14.459.405**	**2.650.863**	**11.808.542**	**8,92**	**27.763.225**	**49.5**	**9,1**	**95.0**	**5,4**	**61**	3.168	641	2.527	0,00	5.796	**51,9**	**10,5**	**95,0**	**4,9**	**9,8**	**1.324.400**	
кр. надѣльн.	253.487	12.379.572	2.302 745	10.076.827		24.159.740	48,8	9,1	95,3	5,4	51	2.718	551	2.167		4.896	53,3	10,8	96,0	4,9	10,0		
владѣльч. .	38.636	2.079.833	348.118	1.731.715		3.603.485	53,8	9,0	93,3	6,0	10	450	90	360		900	45,0	9,0	90,0	5,0	9,0		
РАДОМСКАЯ.																							
1. Радомскій. кр. надѣльн.	16.546	895.139	186.970	708.169		1.667.837	54,1	11,3	100,8	4,8	1.892	125.250	21.758	103.492		208.120	66,2	11,5	110,0	5,8	9,6		
1. Радомскій. владѣльч. .	22.676	1.390.039	247.168	1.142.871		2.811.824	61,3	10,9	124,0	5,6	6.107	370.084	69.620	300.464		737.726	60,6	11,4	120,8	5,3	9,6		
1. Радомскій. въ уѣздѣ . .	**39.222**	**2.285.178**	**434.138**	**1.851.040**	15,57	**4.479.661**	**58.3**	**11,1**	**114,2**	**5,3**	**7.999**	**495.334**	**91.378**	**403.956**	3,40	**945.846**	**61,9**	**11,4**	**118,2**	**5,4**	**9.6**	118.900	1
2. Илжецкій. кр. надѣльн.	16.962	927.821	188.278	739.543		1.624.960	54,7	11,1	95,8	4,9	1.838	134.542	21.137	113.405		271.656	73,2	11,5	147,8	6,4	9,6		
2. Илжецкій. владѣльч. .	8.591	508.587	95.360	413.227		1.266.313	59,2	11,1	147,4	5,3	2.050	154.570	23.780	130.790		305.860	75,4	11,6	149,2	6,5	9,6		
2. Илжецкій. въ уѣздѣ .	**25.553**	**1.436.408**	**283.638**	**1.152.770**	10,12	**2.891.273**	**56.2**	**11,1**	**113,1**	**5,1**	**3 888**	**289.112**	**44.917**	**244.195**	2,14	**577.516**	**74,4**	**11.6**	**148.5**	**6.4**	**9.6**	113.900	2
3. Козеницкій. кр. надѣльн.	18.683	960.306	203.645	756.661		1.916.876	51,4	10,9	102,6	4,7	1.446	100.931	16.629	84.302		169.182	69,8	11,5	117.0	6,1	9,6		
3. Козеницкій. владѣльч. .	10.706	603.818	116.695	487.123		1.306.132	56.4	10,9	122,0	5,2	1.567	109.533	17.864	91.669		226.588	69,9	11,4	144,6	6,1	9,6		
3. Козеницкій. въ уѣздѣ . .	**29.389**	**1.564.124**	**320.340**	**1.243.784**	11,47	**3.223.008**	**53,2**	**10,9**	**109,7**	**4,9**	**3.013**	**210.464**	**34.493**	**175.971**	1,62	**395.770**	**69.9**	**11,4**	**131,3**	**6.1**	**9.6**	108.400	3
4. Конскій. кр. надѣльн.	10.395	501.039	113.306	387.733		1.029.105	48,2	10,9	99,0	4,4	929	50.909	10.591	40.318		108.693	54,8	11.4	117,0	4,8	9,6		
4. Конскій. владѣльч. .	3.665	184.350	39.949	144.401		422.941	50,3	10,9	115,4	4,6	846	57.951	9.644	48.307		97.628	68,5	11,4	115,4	6,0	9,6		
4. Конскій. въ уѣздѣ . .	**14.060**	**685.389**	**153.255**	**532.134**	5,29	**1.452.046**	**48,7**	**10.9**	**103,3**	**4.5**	**1.775**	**108.860**	**20.235**	**88.625**	0,88	**206.321**	**61.3**	**11,4**	**116,2**	**5.4**	**9.6**	100.500	4
5. Опатовскій. кр. надѣльн.	*9.123*	592.995	106.739	486.256		1.191.464	65,0	11.7	130,6	5,6	2.513	183.952	31.413	152.539		386.499	73,2	12,5	153,8	5,9	9,6		
5. Опатовскій. владѣльч. .	*8.258*	589.621	91.664	497.957		1.535.988	71,4	11,1	186,0	6,4	6.807	607.865	85.088	522.777		1.225.260	89,3	12,5	180,0	7,2	9,6		
5. Опатовскій. въ уѣздѣ .	**17.381**	**1.182.616**	**198.403**	**984.213**	8,67	**2.727.452**	**68.0**	**11,4**	**156,9**	**6.0**	**9.320**	**791.817**	**116.501**	**675.316**	5,95	**1.611.759**	**85.0**	**12.5**	**173,0**	**6.8**	**9.6**	113.500	5
6. Опоченскій. кр. надѣльн.	15.010	821.047	163.609	657.438		1.440.960	54,7	10,9	96,0	5,0	1.096	73.870	12.714	61.156		111.792	67,4	11,6	102,0	5,8	9,6		
6. Опоченскій. владѣльч. .	10.487	573.639	114.308	459.331		1.006.752	(54,7)	(10.9)	(96,0)	5,0	2.343	157.918	27.179	130.739		238.986	(67,4)	(11,6)	(102,0)	5,8	(9,6)		
6. Опоченскій. въ уѣздѣ . .	**25.497**	**1.394.686**	**277.917**	**1.116.769**	11,49	**2.447.712**	**54,7**	**10,9**	**96.0**	**5.0**	**3.439**	**231.788**	**39.893**	**191.895**	1,97	**350.778**	**67.4**	**11.6**	**102,0**	**5.8**	**9.6**	97.200	6
7. Сандомірскій. кр. надѣльн.	6.606	432.032	81.914	350.118		861.422	65,4	12,4	130,4	5,3	1.782	116.899	23.701	93.198		283.338	65,6	13,3	159,0	4,9	9,5		
7. Сандомірскій. владѣльч. .	4.655	290.007	56.791	233.216		866.761	62,3	12,2	186,2	5,1	4.965	333.152	65.538	267.614		993.000	67,1	13,2	200,0	5,1	9,3		
7. Сандомірскій. въ уѣздѣ . .	**11.261**	**722.039**	**138.705**	**583.334**	6,70	**1.728.183**	**64.1**	**12,3**	**153.5**	**5,2**	**6.747**	**450.051**	**89.239**	**360.812**	4,14	**1.276.338**	**66,7**	**13.2**	**189.2**	**5.0**	**9.4**	87.100	7
Въ губерніи .	**162.363**	**9.270.440**	**1.806.396**	**7.464.044**	**10,09**	**18.949.335**	**57,1**	**11,1**	**116.7**	**5,1**	**36.181**	**2.577.426**	**436.656**	**2.140.770**	**2,89**	**5.364.328**	**71,2**	**12,1**	**148,3**	**5.9**	**9.6**	**739.500**	
кр. надѣльн.	93.325	5.130.379	1.044.461	4.085.918		9.732.624	55.0	11,2	104,3	4.9	11.496	786.353	137.943	648.410		1.539.280	68,4	12,0	133,9	5,7	9,6		
владѣльч.	69.038	4.140.061	761.935	3.378.126		9.216.711	60,0	11,0	133,5	5,4	24.685	1.791.073	298.713	1.492.360		3.825.048	72,6	12,1	154,9	6,0	9,5		

УѢЗДЫ. DISTRICTS.	Озимая рожь. Seigle d'hiver.										Озимая пшеница. Froment d'hiver.												
	Посѣвная площадь 1898 г. въ десят. L'aire cultivée en 1898 en dessiatines.	Собрано. Récolte.	Посѣяно. Ensemencement.	Остатокъ за посѣвомъ. Produit net.		Собрано соломы. Récolte de la paille.	На казенную десят. Par dessiatine.			Урожай самъ. Rendement à.	Вѣсъ четверти. Poids d'une tchetverte en pouds.	Посѣвная площадь 1898 г. въ десят. L'aire cultivée en 1898 en dessiatines.	Собрано. Récolte.	Посѣяно. Ensemencement.	Остатокъ за посѣвомъ Produit net.		Собрано соломы. Récolte de la paille.	На казенную десятину. Par dessiatine.			Урожай самъ. Rendement à.	Вѣсъ четверти. Poids d'une tchetverte en pouds.	Населеніе къ 1898 г. безъ городского (приблизительно). Population rurale en 1898 (approximativement).	№№ уѣздовъ.
				Весь. Absolu.	На 1 душу сельскаго населенія об. п. Par habitant.		Собрано. Récolte.	Посѣяно. Ensemencement.	Соломы. Paille.						Весь. Absolu.	На 1 душу сельскаго населенія об. п. Par habitant.							
	П у д о в ъ. P o u d s.										Пуд.	П у д о в ъ. P o u d s.									Пуд.		
1.	2.	3.	4.	5.	6.	7.	8.	9.	10.	11.	12.	13.	14.	15.	16.	17.	18.	19.	20.	21.	22.	23.	24.	1.
ТАМБОВСКАЯ.																								
1. Тамбовскій.	кр. надѣльн.	99.884	5.783.283	849.014	4.934.269		7.101.752	57,9	8,5	71,1	6,8	—	—	—	—		—	—	—	—	—	—		
	владѣльч.	63.497	4.495.588	564.943	3.930.645		4.387.643	70,8	8,9	69,1	7,9	1.273	46.337	11.584	34.753		52.320	36,4	9,1	41,1	4,0	9,6		
	въ уѣздѣ	**163.381**	**10.278.871**	**1.413.957**	**8.864.914**	22,91	**11.489.395**	**62,9**	**8,6**	**70,3**	**7,3**	**1.273**	**46.337**	**11.584**	**34.753**	0,09	**52.320**	**36,4**	**9,1**	**41,1**	**4,0**	**9,6**	387.000	1
2. Борисоглѣбскій.	кр. надѣльн.	88.426	5.491.255	822.362	4.668.893		5.225.977	62,1	9,3	59,1	6,7	20	716	190	526		808	35,8	9,5	40,4	3,8	9,4		
	владѣльч.	*31.688*	1.838.398	285.192	1.553.206		1.502.011	57,7	9,0	47,4	6,4	1.513	91.688	15.433	76.255		89.721	60,6	10,2	59,3	6,0	9,5		
	въ уѣздѣ	**120.114**	**7.329.653**	**1.107.554**	**6.222.099**	21,32	**6.727.988**	**61,0**	**9,2**	**56,0**	**6,6**	**1.533**	**92.404**	**15.623**	**76.781**	0,26	**90.529**	**60,3**	**10,2**	**59,1**	**5,9**	**9,5**	291.800	2
3. Елатомскій.	кр. надѣльн.	25.859	1.142.968	250.832	892.136		1.114.523	44,2	9,7	43,1	4,6	93	2.771	1.060	1.711		2.093	29,8	11,4	22,5	2,6	9,0		
	владѣльч.	*16.900*	811.200	158.860	652.340		716.560	48,0	9,4	42,4	5,1	37	1.665	370	1.295		1.702	45,0	10,0	46,0	4,5	10,0		
	въ уѣздѣ	**42.759**	**1.954.168**	**409.692**	**1.544.476**	10,10	**1.831.083**	**45,7**	**9,6**	**42,8**	**4,8**	**130**	**4.436**	**1.430**	**3.006**	0,02	**3.795**	**34,1**	**11,0**	**29,2**	**3,1**	**9,3**	140.800	3
4. Кирсановскій.	кр. надѣльн.	69.161	4.467.801	614.533	3.853.268		4.855.102	64,6	8,9	70,2	7,3	—	—	—	—		—	—	—	—	—	—		
	владѣльч.	*51.530*	4.024.493	458.617	3.565.876		3.674.089	78,1	8,9	71,3	8,8	1.544	85.846	15.131	70.715		92.331	55,6	9,8	59,8	5,7	9,9		
	въ уѣздѣ	**120.691**	**8.492.294**	**1.073.150**	**7.419.144**	28,57	**8.529.191**	**70,4**	**8,9**	**70,7**	**7,9**	**1.544**	**85.846**	**15.131**	**70.715**	0,27	**92.331**	**55,6**	**9,8**	**59,8**	**5,7**	**9,9**	259.700	4
5. Козловскій.	кр. надѣльн.	88.529	5.621.592	805.614	4.815.978		7.091.173	63,5	9,1	80,1	7,9	—	—	—	—		—	—	—	—	—	—		
	владѣльч.	44.040	3.743.400	396.360	3.347.040		4.254.264	85,0	9,0	96,6	9,4	1.357	61.065	13.570	47.495		9.635	45,0	10,0	71,0	4,5	9,9		
	въ уѣздѣ	**132.569**	**9.364.992**	**1.201.974**	**8.163.018**	26,69	**11.345.437**	**70,6**	**9,1**	**85,5**	**7,8**	**1.357**	**61.065**	**13.570**	**47.495**	0,16	**9.635**	**45,0**	**10,0**	**71,0**	**4,5**	**9,9**	305.900	5
6. Лебедянскій.	кр. надѣльн.	50.637	2.440.703	440.546	2.000.157		3.559.781	48,2	8,7	70,3	5,5	176	8.078	1.654	6.424		10.947	45,9	9,4	62,2	4,9	9,5		
	владѣльч.	11.150	701.335	100.350	600.985		828.445	62,9	9,0	74,3	7,0	3.417	90.209	33.145	57.064		150.348	26,4	9,7	44,0	2,7	9,5		
	въ уѣздѣ	**61.787**	**3.142.038**	**540.896**	**2.601.142**	19,25	**4.388.226**	**50,9**	**8,8**	**71,2**	**5,8**	**3.593**	**98.287**	**34.799**	**63.488**	0,48	**161.295**	**27,4**	**9,7**	**44,9**	**2,8**	**9,5**	136.600	6
7. Липецкій.	кр. надѣльн.	51.552	3.000.326	463.968	2.536.358		4.031.366	58,2	9,0	78,2	6,5	—	—	—	—		—	—	—	—	—	—		
	владѣльч.	10.154	744.288	88.340	655.948		851.921	73,3	8,7	83,9	8,4	1.131	48.972	9.840	39.132		42.073	43,3	8,7	37,2	5,0	9,4		
	въ уѣздѣ	**61.706**	**3.744.614**	**552.308**	**3.192.306**	21,35	**4.883.287**	**60,7**	**8,9**	**79,1**	**6,8**	**1.131**	**48.972**	**9.840**	**39.132**	0,26	**42.073**	**43,3**	**8,7**	**37,2**	**5,0**	**9,4**	149.500	7
8. Моршанскій.	кр. надѣльн.	63.526	3.843.323	571.734	3.271.589		4.307.063	60,5	9,0	67,8	6,7	2	90	23	67		100	45,0	11,3	50,0	4,0	9,0		
	владѣльч.	28.322	2.175.120	252.066	1.923.054		2.124.150	76,8	8,9	75,0	8,6	2.661	156.733	25.280	131.453		196.382	58,9	9,5	73,8	6,2	6,7		
	въ уѣздѣ	**91.848**	**6.018.443**	**823.800**	**5.194.643**	20,63	**6.431.213**	**65,4**	**9,0**	**70,0**	**7,3**	**2.663**	**156.823**	**25.303**	**131.520**	0,52	**196.482**	**58,9**	**9,5**	**73,8**	**6,2**	**9,7**	251.800	8
9. Спасскій.	кр. надѣльн.	41.993	1.952.695	386.336	1.566.359		2.263.423	46,5	9,2	53,9	5,1	—	—	—	—		—	—	—	—	—	—		
	владѣльч.	6.980	383.900	63.518	320.382		436.250	55,0	9,1	62,5	6,0	15	839	173	666		950	55,9	11,5	63,3	4,9	9,6		
	въ уѣздѣ	**48.973**	**2.336.595**	**449.854**	**1.886.741**	15,66	**2.699.673**	**47,7**	**9,2**	**55,1**	**5,2**	**15**	**839**	**173**	**666**	0,00	**950**	**55,9**	**11,5**	**63,3**	**4,9**	**9,6**	120.500	9
10 Темниковскій.	кр. надѣльн.	31.332	1.268.946	272.588	996.358		1.673.129	40,5	8,7	53,4	4,7	—	—	—	—		—	—	—	—	—	—		
	владѣльч.	9.974	433.869	87.771	346.098		542.586	43,5	8,8	54,4	4,9	105	4.253	945	3.308		2.625	40,5	9,0	25,0	4,5	9,0		
	въ уѣздѣ	**41 306**	**1.702.815**	**360.359**	**1.342.456**	10,17	**2.215.715**	**41,2**	**8,7**	**53,6**	**4,7**	**105**	**4.253**	**945**	**3.308**	0,05	**2.625**	**40,5**	**9,0**	**25,0**	**4,5**	**9,0**	132.000	10
11. Усманскій.	кр. надѣльн.	63.280	3.841.096	556.864	3.284.232		4.290.384	60,7	8,8	67,8	6,9	—	—	—	—		—	—	—	—	—	—		
	владѣльч.	18.471	1.350.230	160.698	1.189.532		1.261.569	73,1	8,7	68,3	8,4	2.796	133.928	27.114	106.814		168.319	47,9	9,7	60,2	4,9	9,8		
	въ уѣздѣ	**81.751**	**5.191.326**	**717.562**	**4.473.764**	21,91	**5.551.953**	**63,5**	**8,8**	**67,9**	**7,2**	**2.796**	**133.928**	**27.114**	**106.814**	0,52	**168.319**	**47,9**	**9,7**	**60,2**	**4,9**	**9,8**	204,200	11
12. Шацкій.	кр. надѣльн.	35.414	1.788.407	311.643	1.476.764		1.891.108	50,5	8,8	53,4	5,7	—	—	—	—		—	—	—	—	—	—		
	владѣльч.	26.987	1.729.967	234.787	1.495.180		1.387.132	64,1	8,7	51,4	7,4	169	7.284	1.572	5.712		10.546	43,1	9,3	62,4	4,6	9,9		
	въ уѣздѣ	**62.401**	**3.518.374**	**546.430**	**2.971.944**	18,63	**3.278.240**	**56,4**	**8,8**	**52,5**	**6,4**	**169**	**7.284**	**1.572**	**5.712**	0,04	**10.546**	**43,1**	**9,3**	**62,4**	**4,6**	**9,9**	159.500	12
	Въ губерніи	**1.029.286**	**63.074.183**	**9.197.536**	**53.876.647**	**21,22**	**69.371.401**	**61,3**	**8,9**	**67,4**	**6,9**	**16.309**	**740.474**	**157.084**	**583.390**	**0,23**	**830.900**	**45,4**	**9,6**	**50,9**	**4,7**	**9,7**	**2.539.300**	
	кр. надѣльн.	709.593	40.642.395	6.346.034	34.296.361		47.404.781	57,3	8,9	66,8	6,4	291	11.655	2.927	8.728		13.948	40,1	10,1	47,9	4,0	9,4		
	владѣльч.	319.693	22.431.788	2.851.502	19.580.286		21.966.620	70,2	8,9	68,7	7,9	16.018	728.819	154.157	574.662		816.952	45,5	9,6	51,0	4,7	9,7		

Озимая рожь. Seigle d'hiver.

Озимая пшеница. Froment d'hiver.

УѢЗДЫ. DISTRICTS.	Посѣвная площадь 1898 г. въ десят. L'aire cultivée en 1898 en dessiatines.	Собрано. Récolte.	Посѣяно. Ensemencement.	Остатокъ за посѣвомъ. Produit net. Весь. Absolu.	На 1 душу сельскаго населенія об. п. Par habitant.	Собрано соломы. Récolte de la paille.	На казенную десят. Par dessiatine. Собрано. Récolte.	Посѣяно. Ensemencement.	Соломы. Paille.	Урожай самъ. Rendement à.
		Пудовъ. Poud s.								
1.	2.	3.	4.	5.	6.	7.	8.	9.	10.	11.
ПЕНЗЕНСКАЯ.										
1. Пензенскій.	кр. надѣльн.	25.552	1.361.922	240.189	1.121.733		1.413.026	53,3	9,4	55,3	5.7
	владѣльч.	29.621	1.629.155	272.513	1.356.642		2.268.969	55,0	9,2	76,6	6.0
	въ уѣздѣ	**55.173**	**2.991.077**	**512.702**	**2.478.375**	24,27	**3.681.995**	**54,2**	**9.3**	**66,7**	**5.8**
2. Городищенскій.	кр. надѣльн.	43.555	1.006.121	383.284	622.837		1.411.182	23,1	8,8	32,4	2,6
	владѣльч.	16.347	521.469	138.950	382.519		707.825	31,9	8,5	43,3	3,8
	въ уѣздѣ	**59.902**	**1.527.590**	**522.234**	**1.005.356**	5,80	**2.119.007**	**25,5**	**8,7**	**35,4**	**2,9**
3. Инсарскій.	кр. надѣльн.	54.146	2.355.351	525.216	1.830.135		2.799.348	43,5	9,7	51,7	4.5
	владѣльч.	20.839	1.112.383	202.138	910.245		1.198.243	52.9	9,7	57,5	5.5
	въ уѣздѣ	**74.985**	**3.467.734**	**727.354**	**2.740.380**	15,50	**3.997.591**	**46,2**	**9.7**	**53,3**	**4.8**
4. Керенскій.	кр. надѣльн.	29.242	1.719.430	269.026	1.450.404		1.611.234	58,8	9,2	55,1	6,4
	владѣльч.	14.343	856.277	131.956	724.321		724.322	59,7	9,2	50,5	6,5
	въ уѣздѣ	**43.585**	**2.575.707**	**400.982**	**2.174.725**	20,75	**2.335.556**	**59,1**	**9,2**	**53,6**	**6.4**
5. Красно-слободск.	кр. надѣльн.	66.854	3.229.048	628.428	2.600.620		3 663.599	48,3	9,4	54,8	5,1
	владѣльч.	9.490	521.001	87.308	433.693		663.351	54,9	9,2	69,9	6,0
	въ уѣздѣ	**76.344**	**3.750.049**	**715.736**	**3.034.313**	17,77	**4.326.950**	**49,1**	**9,4**	**56,7**	**5.2**
6. Мокшанскій.	кр. надѣльн.	26.448	1.224.542	243.322	981.220		1.401.744	46,3	9,2	53,0	5.0
	владѣльч.	32.455	1.622.750	288.850	1.333.900		1.810.989	50,0	8,9	55,8	5,6
	въ уѣздѣ	**58.903**	**2.847.292**	**532.172**	**2.315.120**	22,33	**3.212.733**	**48,3**	**9,0**	**54,5**	**5.4**
7. Наровчатскій.	кр. надѣльн.	42.354	2.486.180	402.363	2.083.817		2.723.362	58,7	9,5	64,3	6,2
	владѣльч.	8.083	539.136	71.130	468.006		531.861	66,7	8,8	65,8	7,6
	въ уѣздѣ	**50.437**	**3.025.316**	**473.493**	**2.551.823**	21,87	**3.255 223**	**60,0**	**9,4**	**64.5**	**6.4**
8. Нижне-ломовскій.	кр. надѣльн.	47.077	2.372.681	433.108	1.939.573		2.961.143	50,4	9,2	62,9	5,5
	владѣльч.	16.967	943.365	157.793	785.572		975.603	55,6	9,3	57,5	6,0
	въ уѣздѣ	**64.044**	**3.316.046**	**590.901**	**2.725.145**	19,34	**3.936.746**	**51,8**	**9,2**	**61.5**	**5.6**
9. Саранскій.	кр. надѣльн.	34.193	902.695	324.834	577.861		1.371.139	26,4	9,5	40,1	2,8
	владѣльч.	21.312	664.934	198.202	466.732		890.842	31,2	9.3	41,8	3,4
	въ уѣздѣ	**55.505**	**1.567.629**	**523.036**	**1.044.593**	7,66	**2.261,981**	**28,2**	**9,4**	**40,8**	**3.0**
10. Чембарскій.	кр. надѣльн.	47.831	2.668.970	435.262	2.233.708		3.855.179	55,8	9,1	80,6	6,1
	владѣльч.	34.165	2.459.880	310.902	2.148.978		2.617.039	72,0	9,1	76,6	7,9
	въ уѣздѣ	**81.996**	**5.128.850**	**746.164**	**4.382.686**	28,78	**6.472.218**	**62,6**	**9.1**	**79,1**	**6.9**
	Въ губерніи	**620.874**	**30.197.290**	**5.744.774**	**24.452.516**	**17,75**	**35.600.000**	**48,6**	**9,3**	**57,3**	**5.3**
	кр. надѣльн.	417.252	19.326.940	3.885.032	15.441.908		23.210.956	46,3	9,3	55,6	5,0
	владѣльч.	203.622	10.870.350	1.859.742	9.010.608		12 389.044	53,4	9,1	60,8	5,8
С.-ПЕТЕРБУРГСКАЯ.											
1. С.-Петербургск.	кр. надѣльн.	789	80.478	12.230	68.248		135.471	102,0	15,5	171,7	6,6
	владѣльч.	111	10.889	1.410	9.479		13.309	98,1	12,7	119,9	7,7
	въ уѣздѣ	**900**	**91.367**	**13.640**	**77.727**	1,39	**148.780**	**101,5**	**15.2**	**169.8**	**6,7**
2. Гдовскій.	кр. надѣльн.	36.872	1.390.074	339.222	1.050.852		3.027.191	37,7	9,2	82,1	4,1
	владѣльч.	7.919	324.166	76.814	247.352		572.544	49,8	9,7	72,3	5,1
	въ уѣздѣ	**44.791**	**1.714.240**	**416.036**	**1.298.204**	8,85	**3.599.735**	**38,3**	**9,3**	**80,4**	**4.1**
4. Лужскій.	кр. надѣльн.	29.447	1.342.683	279.746	1.062.937		2.797.465	45,6	9,5	95,0	4,8
	владѣльч.	9.665	654.320	89.884	564.436		1.031.255	67,7	9,3	106,7	7,3
	въ уѣздѣ	**39.112**	**1.997.003**	**369.630**	**1.627.373**	12,35	**3.828.720**	**51,1**	**9,5**	**97.9**	**5.4**
4. Новоладожскій.	кр. надѣльн.	10.320	450.984	93.912	357.072		960.792	43,7	9,1	93,1	4,8
	владѣльч.	1.148	56.482	10.791	45.691		107.797	49,2	9,4	93,9	5,2
	въ уѣздѣ	**11.468**	**507.466**	**104.703**	**402.763**	4,52	**1.068.589**	**44,2**	**9,1**	**93,2**	**4,9**
5. Петергофскій.	кр. надѣльн.	8.155	543.938	98.675	445.263		1.069.120	66,7	12,1	131,1	5,5
	владѣльч.	1.250	94.625	14.265	80.360		166.000	75,7	11,7	132,8	6,5
	въ уѣздѣ	**9.405**	**638.563**	**112.940**	**525.623**	7,66	**1.235.120**	**67,9**	**12,0**	**131.3**	**5,7**
6. Царскосельскій.	кр. надѣльн.	9.680	846.032	133.584	712.448		1.240.008	87,4	13,8	128,1	6,3
	владѣльч.	953	71.189	10.674	60.515		131.895	74,7	11,2	138,4	6,7
	въ уѣздѣ	**10.633**	**917.221**	**144.258**	**772.963**	7,01	**1.371.903**	**86.3**	**13,6**	**129,0**	**6.3**
7. Шлиссельбургс.	кр. надѣльн.	2.212	142.895	28.756	114.139		297.293	64,6	13,0	134,4	5,0
	владѣльч.	718	50.691	6.893	43.798		87.740	70,6	9,6	122,2	7,4
	въ уѣздѣ	**2.930**	**193.586**	**35.649**	**157.937**	3,12	**385.033**	**66,1**	**12,2**	**132,4**	**5.4**
8. Ямбургскій.	кр. надѣльн.	11.549	684.856	142.053	542.803		1.411.288	59,3	12,3	122,2	4,8
	владѣльч.	2.136	176.006	24.564	151.442		271.813	82,4	11,5	127,3	7,2
	въ уѣздѣ	**13.685**	**860.862**	**166.617**	**694.245**	15,02	**1.683.101**	**62,9**	**12,1**	**123,0**	**5,2**
	Въ губерніи	**132.924**	**6.920.308**	**1.363.473**	**5.556.835**	**7,73**	**13.320.981**	**52,1**	**10,3**	**100.2**	**5,0**
	кр. надѣльн.	109.024	5.481.940	1.128.178	4.353.762		10.938.628	50,3	10,3	100,3	4,9
	владѣльч.	23.900	1.438.368	235.295	1.203.073		2.382.353	60,2	9,9	99,7	6,1

УѢЗДЫ. DISTRICTS.	Посѣвная площадь 1898 г. въ десят. L'aire cultivée en 1898 en dessiatines.	Собрано. Récolte.	Посѣяно. Ensemencement.	Остатокъ за посѣвомъ. Produit net. Весь. Absolu.	На 1 душу сельскаго населенія об. п. Par habitant.	Собрано соломы. Récolte de la paille.	На казенную десятину. Par dessiatine. Собрано. Récolte.	Посѣяно. Ensemencement.	Соломы. Paille.	Урожай самъ. Rendement à.	Вѣсъ четверти. Poids d'une tchetverte en pouds.	Населеніе къ 1898 г. безъ городского (приблизительно). Population rurale en 1898 (approximativement).	№№ уѣздовъ.
		Пудовъ. Poud s.									Пуд.		
13.	14.	15.	16.	17.	18.	19.	20.	21.	22.	23.	24.	1.
—	—	—	—		—	—	—	—	—	—		
—	—	—	—		—	—	—	—	—	—		
—	—	—	—	—	—	—	—	—	—	—	102.100	1
14	249	118	131		315	17,8	8,4	22,5	2,1	10,0		
14	**249**	**118**	**131**	0,00	**315**	**17.8**	**8,4**	**22,5**	**2,1**	**10,0**	173.200	2
—	—	—	—		—	—	—	—	—	—		
18	301	144	157		328	16,7	8,0	18,2	2,1	9,7		
18	**301**	**144**	**157**	0,00	**328**	**16,7**	**8.0**	**18,2**	**2,1**	**9,7**	176.800	3
—	—	—	—		—	—	—	—	—	—		
317	19.020	3.297	15.723		29.481	60,0	10,4	93.0	5,8	9,8		
317	**19.020**	**3.297**	**15.723**	0,15	**29.481**	**60.0**	**10,4**	**93.0**	**5,8**	**9.8**	104.800	4
160	4.976	1.488	3.488		8.640	31,1	9,3	54,0	3,3	9,0		
14	494	150	344		547	35,3	10,7	39,1	3.3	9,0		
174	**5.470**	**1.638**	**3.832**	0,00	**9.187**	**31,4**	**9,4**	**52,8**	**3,3**	**9,0**	170.800	5
—	—	—	—		—	—	—	—	—	—		
—	—	—	—		—	—	—	—	—	—		
—	—	—	—	—	—	—	—	—	—	—	103.700	6
1	45	9	36		58	45,0	8,8	58,0	5,0	9,0		
—	—	—	—		—	—	—	—	—	—		
1	**45**	**9**	**36**	0,00	**58**	**45,0**	**8,8**	**58,0**	**5,0**	**9,0**	116.700	7
—	—	—	—		—	—	—	—	—	—		
58	1.386	522	864		1.694	23,9	9,0	29,2	2,7	10,0		
58	**1.386**	**522**	**864**	0,01	**1.694**	**23,9**	**9,0**	**29,2**	**2.7**	**10,0**	140.900	8
—	—	—	—		—	—	—	—	—	—		
—	—	—	—		—	—	—	—	—	—		
—	—	—	—	—	—	—	—	—	—	—	136.300	9
75	3.750	743	3.007		3.735	50,0	9,9	49,8	5,0	9,3		
75	**3.750**	**743**	**3.007**	0,00	**3.735**	**50,0**	**9.9**	**49,8**	**5.0**	**9,3**	152.300	10
657	**30.221**	**6.471**	**23.750**	**0,02**	**44.798**	**46.0**	**9,8**	**68.2**	**4.7**	**9,6**	**1.377.600**	
161	5.021	1.497	3.524		8.698	31,2	9,3	54,0	3,4	9,0		
496	25.200	4.974	20.226		36.100	50,8	10,0	72,8	5,1	9,7		
—	—	—	—		—	—	—	—	—	—		
—	—	—	—		—	—	—	—	—	—		
—	—	—	—	—	—	—	—	—	—	—	55.800	1
21	1.063	216	847		1.119	50,6	10.3	53,3	4,9	9,4		
21	**1.063**	**216**	**847**	0,00	**1.119**	**50,6**	**10,3**	**53,3**	**4,9**	**9,4**	146.700	2
—	—	—	—		—	—	—	—	—	—		
116	7.320	928	6.392		12.692	63,1	8,0	109,4	7,9	9,7		
116	**7.320**	**928**	**6.392**	0,05	**12.692**	**63,1**	**8,0**	**109,4**	**7,9**	**9,7**	131.800	3
—	—	—	—		—	—	—	—	—	—		
—	—	—	—		—	—	—	—	—	—		
—	—	—	—	—	—	—	—	—	—	—	89.000	4
—	—	—	—		—	—	—	—	—	—		
—	—	—	—		—	—	—	—	—	—		
—	—	—	—	—	—	—	—	—	—	—	68.600	5
3	292	43	249		360	97,4	14,3	120,0	6,8	9,5		
3	**292**	**43**	**249**	0,00	**360**	**97,4**	**14,3**	**120,0**	**6.8**	**9.5**	110.300	6
—	—	—	—		—	—	—	—	—	—		
—	—	—	—		—	—	—	—	—	—		
—	—	—	—	—	—	—	—	—	—	—	50.600	7
36	3.240	432	2.808		3.024	90,0	12,0	84,0	7,5	10,0		
36	**3.240**	**432**	**2.808**	0,04	**3.024**	**90.0**	**12.0**	**84.0**	**7.5**	**10,0**	66.000	8
176	**11.915**	**1.619**	**10.296**	**0,01**	**17.195**	**68,3**	**9,2**	**97,7**	**7,4**	**9,7**	**718.800**	
—	—	—	—		—	—	—	—	—	—		
176	11.915	1.619	10.296		17.195	68,3	9,2	97,7	7,4	9,7		

УѢЗДЫ. DISTRICTS.	Посѣвная площадь 1898 г. въ десят. L'aire cultivée en 1898 en dessiatines.	Озимая рожь. Seigle d'hiver.										Озимая пшеница. Froment d'hiver.										Населеніе къ 1898 г. безъ городскаго (приблизительно). Population rurale en 1898 (approximativement).	№ № уѣздовъ.
		Собрано. Récolte.	Посѣяно. Ensemencement.	Остатокъ за посѣвомъ. Produit net. Весь. Absolu.	Остатокъ за посѣвомъ. Produit net. На 1 душу сельскаго населенія об. п. Par habitant.	Собрано соломы. Récolte de la paille.	На казенную десят. Par dessiatine. Собрано. Récolte.	На казенную десят. Par dessiatine. Посѣяно. Ensemencement.	На казенную десят. Par dessiatine. Соломы. Paille.	Урожай сам. Rendement à.	Вѣсъ четверти. Poids d'une tchetverte en pouds.	Посѣвная площадь 1898 г. въ десят. L'aire cultivée en 1898 en dessiatines.	Собрано. Récolte.	Посѣяно. Ensemencement.	Остатокъ за посѣвомъ. Produit net. Весь. Absolu.	Остатокъ за посѣвомъ. Produit net. На 1 душу сельскаго населенія об. п. Par habitant.	Собрано соломы. Récolte de la paille.	На казенную десятину. Par dessiatine. Собрано. Récolte.	На казенную десятину. Par dessiatine. Посѣяно. Ensemencement.	На казенную десятину. Par dessiatine. Соломы. Paille.	Урожай сам. Rendement à.	Вѣсъ четверти. Poids d'une tchetverte en pouds.		
		Пудовъ. Pouds.									Пуд.	Пудовъ. Pouds.									Пуд.		
1.	2.	3.	4.	5.	6.	7.	8.	9.	10.	11.	12.	13.	14.	15.	16.	17.	18.	19.	20.	21.	22.	23.	24.	1.
ГРОДНЕНСКАЯ.																								
1. Гродненскій. кр. надѣльн.	28.754	1.742.492	215.655	1.526.837		1.926.518	60,6	7,5	67,0	8,1	8,6	1.509	110.459	13.430	97.029		131.434	73,2	8,9	87,1	8,2	9,4		
владѣльч.	14.856	836.393	117.362	719.031		1.280.587	56,3	7,9	86,2	7,1	8,9	1.958	144.305	17.622	126.683		237.310	73,7	9,0	121,2	8,2	9,5		
въ уѣздѣ	**43.610**	**2.578.885**	**333.017**	**2.245.868**	13,89	**3.207.105**	**59,1**	**7,6**	**73,5**	**7.7**	**8,7**	**3.467**	**254.764**	**31.052**	**223.712**	1,38	**368.744**	**73,5**	**9.0**	**106.4**	**8.2**	**9,5**	161.700	1
2. Брестскій. кр. надѣльн.	35.927	1.649.049	294.601	1.354.448		2.080.173	45,9	8,2	57,9	5,6	9,1	1.593	88.252	14.815	73.437		130.785	55,4	9.3	82,1	5,9	10,0		
владѣльч.	17.461	907.972	144.926	763.046		1.110.520	52,0	8,3	63,6	6,3	8,8	1.365	88.452	11.876	76.576		124.215	64,8	8,7	91,0	7,4	9,5		
въ уѣздѣ	**53.388**	**2.557.021**	**439.527**	**2.117.494**	12,03	**3.190.693**	**47,9**	**8,2**	**59.8**	**5.8**	**9.0**	**2.958**	**176.704**	**26.691**	**150.013**	0,85	**255.000**	**59.7**	**9,1**	**86,2**	**6.6**	**9.7**	176.000	2
3. Бѣлостокскій. кр. надѣльн.	20.965	853.276	197.071	656.205		792.477	40,7	9,4	37,8	4,3	8,3	1.201	45.518	11.770	33.748		49.842	37,9	9,8	41,5	3.9	8,8		
владѣльч.	9.253	461.725	88.829	372.896		681.021	49,9	9,6	73,6	5,2	8,3	472	23.411	4.578	18.833		34.550	49,6	9,7	73,2	5,1	9,0		
въ уѣздѣ	**30.218**	**1.315.001**	**285.900**	**1.029.101**	7,45	**1.473.498**	**43,5**	**9.5**	**48.8**	**4,6**	**8,3**	**1.673**	**68.929**	**16.348**	**52.581**	0,38	**84.392**	**41,2**	**9.8**	**50,4**	**4.2**	**8.9**	138.200	3
4. Бѣльскій. кр. надѣльн.	21.095	1.033.655	198.293	835.362		1.383.832	49,0	9,4	65,6	5,2	8,3	3.871	204.776	36.387	168.389		298.454	52,9	9.4	77,1	5,6	8,8		
владѣльч.	31.479	1.687.274	286.459	1.400.815		1.885.592	53,6	9,1	59,9	5.9	8,7	8.041	500.150	76.390	423.760		517.036	62,2	9,5	64,3	6,5	9,0		
въ уѣздѣ	**52.574**	**2.720.929**	**484.752**	**2.236.177**	14,94	**3.269.424**	**51.8**	**9,2**	**62,2**	**5.6**	**8.5**	**11.912**	**704.926**	**112.777**	**592.149**	3,96	**815.490**	**59.2**	**9.5**	**67,6**	**6.2**	**8.9**	149.700	4
5. Волковыскій. кр. надѣльн.	29.032	1.213.538	214.837	998.701		1.553.212	41,8	7,4	53,5	5,6	8,6	668	34.946	5.611	29.335		44.288	52,3	8,4	66,3	6,2	9,6		
владѣльч.	16.486	789.679	133.527	656.152		1.200.181	47,9	8,1	72,8	5.9	9,0	1.936	145.974	18.198	127.776		194.762	75,4	9,4	100,6	8,0	9,7		
въ уѣздѣ	**45.518**	**2.003.217**	**348.364**	**1.654.853**	11,65	**2.753.393**	**44,0**	**7.6**	**60,5**	**5,7**	**8,7**	**2.604**	**180.920**	**23.809**	**157.111**	1,11	**239.050**	**69,5**	**9,1**	**91.8**	**7,6**	**9,7**	142.000	5
6. Кобринскій. кр. надѣльн.	29.019	1.340.678	232.152	1.108.526		2.028.428	46,2	8,0	69,9	5,8	9,3	1.769	95.880	14.152	81.728		181.853	54,2	8,0	102,8	6,8	9,7		
владѣльч.	20.467	1.105.218	161.689	943.529		1.344.682	54,0	7,9	65,7	6,8	9,1	3.506	192.129	27.697	164.432		253.133	54,8	7.9	7,2	6,9	9,8		
въ уѣздѣ	**49.486**	**2.445.896**	**393.841**	**2.052.055**	11,57	**3.373.110**	**49,4**	**8,0**	**68,2**	**6.2**	**9.2**	**5.275**	**288.009**	**41.849**	**246.160**	1,39	**434.986**	**54,6**	**7,9**	**82,5**	**6,9**	**9.8**	177.400	6
7. Пружанскій. кр. надѣльн.	24.490	1.055.519	200.818	854.701		1.471.849	43,1	8,2	60,1	5,3	8,6	926	46.393	8.797	37.596		64.542	50,1	9,5	69,7	5,3	9,6		
владѣльч.	7.216	315.339	57.006	258.333		412.034	43,7	7,9	57,1	5,5	8,5	750	36.075	6.075	30.000		45.375	48,1	8,1	60,5	6,0	9,9		
въ уѣздѣ	**31.706**	**1.370.858**	**257.824**	**1.113.034**	8,28	**1.883.883**	**43,2**	**8,1**	**59,4**	**5.3**	**8,6**	**1.676**	**82.468**	**14.872**	**67.596**	0,50	**109.917**	**49,2**	**8.9**	**65,6**	**5,5**	**9.7**	134.400	7
8. Слонимскій. кр. надѣльн.	43.528	1.928.290	335.166	1.593.124		2.246.045	44,3	7,7	51,6	5,8	8,5	1.864	102.706	16.030	86.676		133.649	55,1	8,6	71,7	6,4	9,4		
владѣльч.	15.496	695.770	116.220	579.550		928.210	44,9	7.5	59,9	6,0	8,8	1.492	114.138	12.384	101.754		153.378	76,5	8,3	102,8	9,2	9,3		
въ уѣздѣ	**59.024**	**2.624.060**	**451.386**	**2.172.674**	10,11	**3.174.255**	**44.5**	**7.6**	**53,8**	**5,8**	**8.6**	**3.356**	**216.844**	**28.414**	**188.430**	0,88	**287.027**	**64,6**	**8.5**	**85.5**	**7,6**	**9.3**	215.000	8
9. Сокольскій. кр. надѣльн.	28.968	1.462.884	252.022	1.210.862		1.683.041	50,5	8,7	58,1	5,8	8,3	474	27.255	4.692	22.563		37.351	57,5	9,9	78,8	5,8	8,2		
владѣльч.	3.865	170.833	34.399	136.434		287.170	44,2	8,9	74,3	5,0	8,6	93	6.863	893	5.970		10.565	73,8	9,6	113,6	7,7	9,2		
въ уѣздѣ	**32.833**	**1.633.717**	**286.421**	**1.347.296**	14,72	**1.970.211**	**49.8**	**8,7**	**60,0**	**5.7**	**8,3**	**567**	**34.118**	**5.585**	**28.533**	0,31	**47.916**	**60,2**	**9,8**	**84.5**	**6,1**	**8.4**	91.500	9
Въ губерніи	**398.357**	**19.249.584**	**3.281.032**	**15.968.552**	11,52	**24.295.572**	**48,3**	**8,2**	**61,0**	**5,9**	**8.7**	**33.488**	**2.007.682**	**301.397**	**1.706.285**	1,23	**2.642.522**	**60,0**	**9.0**	**78,9**	**6,7**	**9,3**	**1.385.900**	
кр. надѣльн.	261.778	12.279.381	2.140.615	10.138.766		15.165.575	46,9	8,2	58,0	5,7	8,6	13.875	756.185	125.684	630.501		1.072.198	54,5	9,1	77,3	6,0	9,3		
владѣльч.	136.579	6.970.203	1.140.417	5.829.786		9.129.997	51,0	8,3	66,8	6,1	8,8	19.613	1.251.497	175.713	1.075.784		1.570.324	63,8	9,0	80,1	7,1	9,3		
МИНСКАЯ.																								
1. Минскій. кр. надѣльн.	34.392	1.142.598	282.014	860.584		1.709.282	35,2	8,2	49,7	4,3	8,7	132	3.960	1.003	2.957		6.824	30,0	7,6	51,7	3,9	9,0		
владѣльч.	41.403	1.958.362	385.048	1.573.314		2.831.965	47,3	9,3	68,4	5,1	8,7	659	51.204	6.129	45.075		71.238	77,7	9,3	108,1	8,3	9,8		
въ уѣздѣ	**75.795**	**3.100.960**	**667.062**	**2.433.898**	12,78	**4.541.247**	**40,9**	**8.8**	**59,9**	**4,6**	**8,7**	**791**	**55.164**	**7.132**	**48.032**	0,25	**78.062**	**69,7**	**9.0**	**98.7**	**7,7**	**9,7**	190.500	1
2. Бобруйскій. кр. надѣльн.	42.348	1.774.381	334.549	1.439.832		2.350.314	41,9	7,9	55,5	5,3	8,9	157	7.253	1.586	5.667		15.308	46,2	10,1	97,5	4,6	9,3		
владѣльч.	*19.883*	1.081.635	169.006	912.629		1.638.359	54,4	8,5	82,4	6,4	8,9	380	30.932	4.142	26.790		36.632	81,4	10,9	96,4	7,5	9,5		
въ уѣздѣ	**62.231**	**2.856.016**	**503.555**	**2.352.461**	10,47	**3.988.673**	**45,9**	**8,1**	**64,1**	**5.7**	**8.9**	**537**	**38.185**	**5.728**	**32.457**	0,14	**51.940**	**71,1**	**10,7**	**96,7**	**6,7**	**9,5**	224.700	2
3. Борисовскій. кр. надѣльн.	48.063	1.701.430	451.792	1.249.638		2.350.281	35,4	9,4	48,9	3,8	8,9	8	288	72	216		320	36,0	9,0	40,0	4,0	9,0		
владѣльч.	*27.358*	1.255.732	265.373	990.359		1.581.292	45,9	9,7	57,8	4,7	9,3	233	17.079	2.167	14.912		26.772	73,3	9,3	114,9	7.9	9,3		
въ уѣздѣ	**75.421**	**2.957.162**	**717.165**	**2.239.997**	9,85	**3.931.573**	**39,2**	**9,5**	**52,1**	**4,1**	**9.1**	**241**	**17.367**	**2.239**	**15.128**	0,07	**27.092**	**72,1**	**9.3**	**112,4**	**7,7**	**9,2**	227.400	3
4. Игуменскій. кр. надѣльн.	40.078	1.691.292	360.702	1.330.590		2.617.093	42,2	9,0	65,3	4 7	9,3	130	6.006	1.274	4.732		10.374	46,2	9,8	79,8	4,7	10,4		
владѣльч.	35.585	1.832.628	316.707	1.515.921		2.366.403	51,5	8,9	66,5	5,8	8,7	574	36.334	6.142	30.192		40.410	63,3	10.7	70.4	5.9	9,4		
въ уѣздѣ	**75.663**	**3 523.920**	**677.409**	**2.846.511**	12,03	**4.983.496**	**43.9**	**9,0**	**65.9**	**5,2**	**8.9**	**704**	**42.340**	**7.416**	**34.924**	0,15	**50.784**	**60,1**	**10,5**	**72,1**	**5.7**	**9.5**	236.600	4
5. Мозырскій. кр. надѣльн.	29.110	1.027.583	203.770	823.813		1.114.913	35,3	7,0	38,3	5,0	8,3	1.355	54.200	10.434	43.766		55.691	40,0	7,7	41,1	5,2	8,2		
владѣльч.	6.351	316.915	50.808	266.107		370.263	49,9	8,0	58,3	5.9	8,5	118	6.219	873	5.346		7.127	52,7	7.4	60.4	7,1	8,3		
въ уѣздѣ	**35.461**	**1.344.498**	**254.578**	**1.089.920**	6,28	**1.485.176**	**37,9**	**7,2**	**41,9**	**5,3**	**8.3**	**1.473**	**60.419**	**11.307**	**49.112**	0,28	**62.818**	**41,0**	**7.7**	**42,6**	**5,3**	**8,2**	173.500	5
6. Новогрудскій. кр. надѣльн.	44.170	2.239.419	375.445	1.863.974		3.374.588	50,7	8,5	76,4	5.9	8,8	1.823	122.141	14.949	107.192		198.342	67,0	8,2	108.8	8,2	9,3		
владѣльч.	24.880	1.246.488	196.552	1.049.936		1.798 824	50,1	7,9	72,3	6,3	8,8	2.964	210.148	24.601	185.547		281.284	70,9	8,3	94,9	8,5	9,6		
въ уѣздѣ	**69.050**	**3.485.907**	**571.997**	**2.913.910**	11,79	**5 173.412**	**50,5**	**8,3**	**74,9**	**6.1**	**8.8**	**4.787**	**332.289**	**39.550**	**292.739**	1,18	**479.626**	**69,4**	**8,3**	**100,2**	**8,4**	**9,5**	247.200	6
7. Пинскій. кр. надѣльн.	36.524	1.760.457	270.278	1.490.179		1.804.286	48,2	7,4	49,4	6,5	8,5	927	48.111	8.063	40.048		57.752	51,9	8,7	62,3	6,0	9,4		
владѣльч.	*16.192*	762.643	121.440	641.203		895.418	47,1	7.5	55.3	6,3	8.8	576	32.890	4.435	28.455		40.205	57,1	7.7	69.8	7,4	9.5		
въ уѣздѣ	**52.716**	**2.523.100**	**391.718**	**2.131.382**	10,40	**2.699.704**	**47,9**	**7,4**	**51,2**	**6,4**	**8,6**	**1.503**	**81.001**	**12.498**	**68.503**	0,33	**97.957**	**53.9**	**8,3**	**65,2**	**6,5**	**9,5**	205.000	7
8. Рѣчицкій. кр. надѣльн.	46.874	1.884 335	379.679	1.504.656		2.287.451	40,2	8,1	48.8	5,0	8,5	1.567	81.484	14.103	67.381		112.511	52,0	9,0	71.8	5,8	9.8		
владѣльч.	11.910	535.950	102.426	433.524	8,92	585.972	45,0	8,6	49,2	5,2	8.4	682	48.558	6.274	42.284		49.581	71,2	9,2	72.7	7,7	9,3		
въ уѣздѣ	**58.784**	**2.420.285**	**482.105**	**1.938.180**		**2.873.423**	**41,2**	**8,2**	**48.9**	**5,0**	**8.5**	**2.249**	**130.042**	**20.377**	**109.665**	0,50	**162.092**	**57,8**	**9.1**	**72,1**	**6,4**	**9,6**	217.200	8
9. Слуцкій. кр. надѣльн.	41.384	2.131.276	351.764	1.779.512		2.644.438	51,5	8,5	63,9	6,1	8,7	3.381	240.727	32.458	208.269		293.133	71,2	9,6	86,7	7,4	9,4		
владѣльч.	25.968	1.532.112	210.341	1.321.771		2.087.827	59,0	8,1	80,4	7,3	8,8	3.146	212.670	26.112	186.558		257.343	67,6	8,3	81.8	8,1	9,7		
въ уѣздѣ	**67.352**	**3.663.388**	**562.105**	**3.101.283**	12,79	**4.732.265**	**54,4**	**8.3**	**70,3**	**6,5**	**8.7**	**6.527**	**453.397**	**58.570**	**394.827**	1,63	**550.476**	**69.5**	**9.0**	**84.3**	**7,7**	**9.5**	242.500	9
Въ губерніи	**572.473**	**25 875.236**	**4.827.694**	**21.047.542**	10,71	**34.408.969**	**45,2**	**8,4**	**60.1**	**5,4**	**8.8**	**18.812**	**1.210.204**	**164.817**	**1.045.387**	**0,53**	**1.560.847**	**64,3**	**8.8**	**83.0**	**7,3**	**9.5**	**1.964.600**	
кр. надѣльн.	362.943	15.352.771	3 009.993	12.342.778		20.252.646	42,3	8,3	55,8	5,0	8,7	9.480	564.170	83.942	480.228		750.255	59,5	8,9	79.1	6,7	9,3		
владѣльч.	209.530	10.522.465	1.817.701	8.704.764		14.156.323	50,2	8,7	68,0	5,8	8,8	9.332	646.034	80.875	565.159		810.592	69,2	8,7	86,9	8,0	9,6		

Озимая рожь. Seigle d'hiver.

Озимая пшеница. Froment d'hiver.

УѢЗДЫ. DISTRICTS.	Посѣвная площадь 1898 г. въ десят. L'aire cultivée en 1898 en dessiatines.	Собрано. Récolte.	Посѣяно. Ensemencement.	Остатокъ за посѣвомъ. Produit net. Весь. Absolu.	Остатокъ за посѣвомъ. На 1 душу сельскаго населенія об. п. Par habitant	Собрано соломы. Récolte de la paille.	На казенную десят. Par dessiatine. Собрано. Récolte.	Посѣяно. Ensemencement.	Соломы. Paille.	Урожай самъ. Rendement à.	Вѣсъ четверти. Poids d'une tchetverte en pouds.
		Пудовъ. Poods.									Пуд.
1.	2.	3.	4.	5.	6.	7.	8.	9.	10.	11.	12.
КАЛУЖСКАЯ.											
1. Калужскій. кр. надѣльн.	12.367	373.483	154.588	218.895		536.728	30,2	12,5	43,4	2,4	8,6
владѣльч.	3.635	150.489	45.801	104.688		191.928	41,4	12,6	52,8	3,3	8,8
въ уѣздѣ.	**16.002**	**523.972**	**200.389**	**323.583**	4,74	**728.656**	**32.7**	**12,5**	**45,5**	**2,6**	**8.7**
2. Боровскій. кр. надѣльн.	13.573	494.057	204.952	289.105		610.785	36,4	15,1	45,0	2,4	8,8
владѣльч.	1.055	50.007	14.454	35.553		46.104	47,4	13,7	43,7	3,5	9,0
въ уѣздѣ.	**14.628**	**544.064**	**219.406**	**324.658**	6,89	**656.889**	**37.2**	**15.0**	**44,9**	**2,5**	**8.8**
3. Жиздринскій. кр. надѣльн.	48.749	1.847.587	565.488	1.282.099		2.296.078	37,9	11,6	47,1	3,3	8,7
владѣльч.	8.638	393.893	98.473	295.420		489.775	45,6	11,4	56,7	4,0	8,9
въ уѣздѣ.	**57.387**	**2.241.480**	**663.961**	**1.577.519**	6,22	**2.785.853**	**39,1**	**11,6**	**48,5**	**3,4**	**8.7**
4. Козельскій. кр. надѣльн.	24.165	1.254.164	287.564	966.600		1.285.578	51,9	11,9	53,2	4,4	8,9
владѣльч.	8.341	433.732	94.253	339.479		519.644	52,0	11,3	62,3	4,6	8,9
въ уѣздѣ.	**32.506**	**1.687.896**	**381.817**	**1.306.079**	11,02	**1.805.222**	**51,9**	**11,7**	**55,5**	**4,4**	**8.9**
5. Лихвинскій. кр. надѣльн.	18.520	642.644	220.388	422.256		851.920	34,7	11,9	46,0	2,9	8,9
владѣльч.	6.041	241.036	67.659	173.377		257.951	39,9	11,2	42,7	3,6	8,9
въ уѣздѣ.	**24.561**	**883.680**	**288.047**	**595.633**	6,67	**1.109.871**	**36,0**	**11,7**	**45,2**	**3,1**	**8.9**
6. Малоярославец. кр. надѣльн.	11.318	422.161	156.188	265.973		692.662	37,3	13,8	61,2	2,7	8,5
владѣльч.	1.821	69.744	24.948	44.796		89.229	38,3	13,7	49,0	2,7	8,9
въ уѣздѣ.	**13.139**	**491.905**	**181.136**	**310.769**	7,81	**781.891**	**37,4**	**13,8**	**59,5**	**2,7**	**8.8**
7. Медынскій. кр. надѣльн.	31.968	1.045.354	453.946	591.408		1.665.533	32,7	14,2	52,1	2,3	9,0
владѣльч.	5.510	240.787	70.528	170.259		327.294	43,7	12,8	59,4	3,4	8,9
въ уѣздѣ.	**37.478**	**1.286.141**	**524.474**	**761.667**	6,65	**1.992.827**	**34,3**	**14,0**	**53,2**	**2,5**	**9.0**
8. Мещовскій. кр. надѣльн.	31.284	1.232.590	400.435	832.155		1.692.464	39,4	12,8	54,1	3,1	8,9
владѣльч.	10.958	505.164	140.262	364.902		607.073	46,1	12,8	55,4	3,6	8,9
въ уѣздѣ.	**42.242**	**1.737.754**	**540.697**	**1.197.057**	12,28	**2.299.537**	**41,1**	**12,8**	**54,4**	**3,2**	**8.5**
9. Мосальскій. кр. надѣльн.	43.559	1.659.598	631.606	1.027.992		2.387.033	38,1	14,5	54,8	2,6	8,9
владѣльч.	6.075	278.843	86.265	192.578		357.818	45,9	14,2	58,9	3,2	8,9
въ уѣздѣ.	**49.634**	**1.938.441**	**717.871**	**1.220.570**	7,48	**2.744.851**	**39,1**	**14,5**	**55,3**	**2,7**	**8.9**
10. Перемышльск. кр. надѣльн.	14.753	643.231	168.184	475.047		722.897	43,6	11,4	49,0	3,9	8,9
владѣльч.	7.608	383.443	85.970	297.473		480.826	50,4	11,3	63,2	4,5	8,7
въ уѣздѣ.	**22.361**	**1.026.674**	**254.154**	**772.520**	13,25	**1.203.723**	**45.9**	**11,4**	**53,8**	**4,0**	**8.8**
11. Тарусскій. кр. надѣльн.	12.348	364.266	146.941	217.325		414.893	29,5	11,9	33,6	2,5	8,8
владѣльч.	2.387	96.674	28.405	68.269		104.312	40,5	11,9	45,7	3,4	8,8
въ уѣздѣ.	**14.735**	**460.940**	**175.346**	**285.594**	5,07	**519.205**	**31.3**	**11,9**	**35,2**	**2,6**	**8.8**
Въ губерніи.	**324.673**	**12.822.947**	**4.147.298**	**8.675.649**	**7,84**	**16.628.525**	**39.5**	**12.8**	**51,2**	**3,1**	**8.8**
кр. надѣльн.	262.604	9.979.135	3.390.280	6.588.855		13.156.571	38,0	12,9	50,1	2,9	8.8
владѣльч.	62.069	2.843.812	757.018	2.086.794		3.471.954	45,8	12,2	55,9	3,8	8.9
УФИМСКАЯ.											
1. Уфимскій. кр. надѣльн.	51.444	1.744.952	519.584	1.225.368		2.448.734	33,9	10,1	47,6	3,4	7.9
владѣльч.	38.527	1.517.964	350.596	1.167.368		1.579.607	39,4	9,1	41,0	4,3	8.5
въ уѣздѣ.	**89.971**	**3.262.916**	**870.180**	**2.392.736**	7,15	**4.028.341**	**36.3**	**9.7**	**44,8**	**3,7**	**8.0**
2. Белебеевскій. кр. надѣльн.	75.238	1.158.665	677.142	481.523		1.835.807	15,4	9,0	24,4	1,7	8.5
владѣльч.	28.002	711.251	226.816	484.435		1.064.076	25,4	8,1	38,0	3,1	8.1
въ уѣздѣ.	**103.240**	**1.869.916**	**903.958**	**965.958**	4,24	**2.899.883**	**18,1**	**8.8**	**28,1**	**2,1**	**8.3**
3. Бирскій. кр. надѣльн.	154.699	3.202.269	1.438.701	1.763.568		4.903.958	20,7	9,3	31,7	2,2	8.5
владѣльч.	22.480	606.960	204.568	402.392		885.712	27,0	9,1	39,4	3,0	8.9
въ уѣздѣ.	**177.179**	**3.809.229**	**1.643.269**	**2.165.960**	4,28	**5.789.670**	**21.5**	**9.3**	**32,7**	**2,3**	**8.3**
4. Златоустовскій. кр. надѣльн.	36.634	1.260.210	311.389	948.821		1.626.550	34,4	8,5	44,4	4,0	8.1
владѣльч.	1.914	53.592	17.035	36.557		77.900	28,0	8,9	40,7	3,1	8.1
въ уѣздѣ.	**38.548**	**1.313.802**	**328.424**	**985.378**	5,14	**1.704.450**	**34,1**	**8.5**	**44,2**	**4,0**	**8.1**
5. Мензелинскій. кр. надѣльн.	108.867	468.128	968.916	— 500.788		816.503	4,3	8,9	7,5	0,5	7.7
владѣльч.	23.703	265.474	191.994	73.480		191.994	11,2	8,1	13,4	1,4	8.1
въ уѣздѣ.	**132.570**	**733.602**	**1.160.910**	**— 427.308**	0,00	**1.008.497**	**5,5**	**8.8**	**7,6**	**0,6**	**7.6**
6. Стерлитамакскій. кр. надѣльн.	30.163	926.004	304 646	621.358		1.610.704	30,7	10,1	53,4	3,0	8.6
владѣльч.	28.348	1.014.858	260.802	754.056		1.590.323	35,8	9,2	56,1	3,9	8.1
въ уѣздѣ.	**58.511**	**1.940.862**	**565.448**	**1.375.414**	4,24	**3.201.027**	**33.2**	**9.7**	**54,9**	**3.4**	**8.3**
Въ губерніи.	**600.019**	**12.930.327**	**5.472.189**	**7.458.138**	**3.45**	**18.631.868**	**21,5**	**9.1**	**31,1**	**2,4**	**8.2**
кр. надѣльн.	457.045	8.760.228	4.220.378	4.539.850		13.242.256	19,2	9,2	29,0	2,1	8.2
владѣльч.	142.974	4.170.099	1.251.811	2.918.288		5.389.612	29,2	8,8	37,6	3,3	8.2

Посѣвная площадь 1898 г. въ десят. L'aire cultivée en 1898 en dessiatines.	Собрано. Récolte.	Посѣяно. Ensemencement.	Остатокъ за посѣвомъ. Produit net. Весь. Absolu.	Остатокъ за посѣвомъ. На 1 душу сельскаго населенія об. п. Par habitant	Собрано соломы. Récolte de la paille.	На казенную десятину. Par dessiatine. Собрано. Récolte.	Посѣяно. Ensemencement.	Соломы. Paille.	Урожай самъ. Rendement à.	Вѣсъ четверти. Poids d'une tchetverte en pouds.	Населеніе къ 1898 г. безъ городского (приблизительно). Population rurale en 1898 (approximativement).	№№ уѣздовъ.
	Пудовъ. Poods.									Пуд.		
13.	14.	15.	16.	17.	18.	19.	20.	21.	22.	23.	24.	1.
—	—	—	—		—	—	—	—	—	—		
—	—	—	—		—	—	—	—	—	—		
17	772	173	599	0,01	719	45,4	10,2	42,3	4,5	9,2	68.300	1
17	772	173	599	0,01	719	45,4	10,2	42,3	4,5	9,2		
—	—	—	—		—	—	—	—	—	—		
—	—	—	—		—	—	—	—	—	—		
—	—	—	—	—	—	—	—	—	—	—	47.100	2
20	720	226	494		1.200	36,0	11,3	60,0	3,2	8,0		
—	—	—	—		—	—	—	—	—	—		
20	720	226	494	0,00	1.200	36.0	11,3	60.0	3,2	8.0	253.500	3
477	28.477	6.487	21.990		27.857	59,7	13,6	58,4	4,4	9,8		
147	7.953	1.808	6.145		10.613	54,1	12,3	72,2	4,4	9,9		
624	36.430	8.295	28.135	0,24	38.470	58.4	13,3	61,7	4,4	9.8	118.500	4
62	2.945	769	2.176		3.100	47,5	12,4	50,0	3,8	9,5		
—	—	—	—		—	—	—	—	—	—		
62	2.945	769	2.176	0,02	3.100	47,5	12,4	50,0	3,8	9,5	89.300	5
—	—	—	—		—	—	—	—	—	—		
—	—	—	—		—	—	—	—	—	—		
—	—	—	—		—	—	—	—	—	—		
—	—	—	—	—	—	—	—	—	—	—	39.800	6
—	—	—	—		—	—	—	—	—	—		
—	—	—	—		—	—	—	—	—	—		
—	—	—	—		—	—	—	—	—	—		
—	—	—	—	—	—	—	—	—	—	—	114.500	7
560	19.936	7.448	12.488		26.544	35,6	13,3	47,4	2,7	9,7		
63	1.890	662	1.228		2.835	30,0	10,5	45,0	2,9	10,0		
623	21.826	8.110	13.716	0,14	29.379	35,0	13,0	47,2	2,7	9.7	97.500	8
27	1.207	343	864		1.458	44,7	12,7	54,0	3,5	9,3		
1	49	11	38		49	49,2	11,3	48,7	4,5	9,6		
28	1.256	354	902	0,01	1.507	44,9	12,6	53,8	3,6	9,3	163.200	9
—	—	—	—		—	—	—	—	—	—		
31	639	363	276		450	20,6	11,7	14,5	1,8	9,5		
31	639	363	276	0,00	450	20,6	11,7	14,5	1,8	9,5	58.300	10
—	—	—	—		—	—	—	—	—	—		
19	1.824	228	1.596		1.321	96,0	12,0	69,5	8,0	9,6		
19	1.824	228	1.596	0,03	1.321	96.0	12,0	69.5	8,0	9.6	56.300	11
1.424	66.412	18.518	47.894	0.04	76.146	46,6	13,0	53,5	3,6	9,9	1.106.300	
1.146	53.285	15.273	38.012		60.159	46,5	13,3	52,5	3,5	9,9		
278	13.127	3.245	9.882		15.987	47,2	11,7	57,5	4,0	9,8		
59	2.106	590	1.516		2.832	35,7	10,0	48,0	3,6	8,0		
68	1.646	646	1.000		1.918	24,2	9,5	28,2	2,5	8,5		
127	3.752	1.236	2.516	0,01	4.750	29,5	9,7	37,4	3,0	8,2	334 500	1
—	—	—	—		—	—	—	—	—	—		
—	—	—	—		—	—	—	—	—	—		
—	—	—	—		—	—	—	—	—	—		
—	—	—	—	—	—	—	—	—	—	—	440.600	2
—	—	—	—		—	—	—	—	—	—		
—	—	—	—		—	—	—	—	—	—		
—	—	—	—		—	—	—	—	—	—		
—	—	—	—	—	—	—	—	—	—	—	505.900	3
—	—	—	—		—	—	—	—	—	—		
—	—	—	—		—	—	—	—	—	—		
—	—	—	—		—	—	—	—	—	—		
—	—	—	—	—	—	—	—	—	—	—	172.100	4
2	4	19	— 15		5	1,8	9,5	2,5	0,2	8,0		
2	4	19	— 15	0,00	5	1,8	9,5	2.5	0,2	8,0	383.300	5
—	—	—	—		—	—	—	—	—	—		
—	—	—	—		—	—	—	—	—	—		
—	—	—	—	—	—	—	—	—	—	—	324.200	6
129	3.756	1.255	2.501	0.00	4.755	29,1	9,7	36,9	3.0	8.2	2.160.600	
59	2.106	590	1.516		2.832	35,7	10,0	48,0	3,6	8,0		
70	1.650	665	985		1.923	23,6	9,5	27,5	2,5	8,5		

УѢЗДЫ. DISTRICTS.	Озимая рожь. Seigle d'hiver.											Озимая пшеница. Froment d'hiver.											
	Посѣвная площадь 1898 г. въ десят. L'aire cultivée en 1898 en dessiatines.	Собрано. Récolte.	Посѣяно. Ensemencement.	Остатокъ за посѣвомъ. Produit net. Весь. Absolu.	Остатокъ за посѣвомъ. Produit net. На 1 душу сельскаго населенія об. п. Par habitant.	Собрано соломы. Récolte de la paille.	На казенную десят. Par dessiatine. Собрано. Récolte.	На казенную десят. Par dessiatine. Посѣяно. Ensemencement.	На казенную десят. Par dessiatine. Соломы. Paille.	Урожай самъ. Rendement à.	Вѣсъ четверти. Poids d'une tchetverte en pouds.	Посѣвная площадь 1898 г. въ десят. L'aire cultivée en 1898 en dessiatines.	Собрано. Récolte.	Посѣяно. Ensemencement.	Остатокъ за посѣвомъ. Produit net. Весь. Absolu.	Остатокъ за посѣвомъ. Produit net. На 1 душу сельскаго населенія об. п. Par habitant.	Собрано соломы. Récolte de la paille.	На казенную десятину. Par dessiatine. Собрано. Récolte.	На казенную десятину. Par dessiatine. Посѣяно. Ensemencement.	На казенную десятину. Par dessiatine. Соломы. Paille.	Урожай самъ. Rendement à.	Вѣсъ четверти. Poids d'une tchetverte en pouds.	Населеніе къ 1898 г. безъ городскаго (приблизительно). Population rurale en 1898 (approximativement).	№№ уѣздовъ.
		П у д о в ъ. P o u d s.									Пуд.		П у д о в ъ. P o u d s.								Пуд.		
1.	2.	3.	4.	5.	6.	7.	8.	9.	10.	11.	12.	13.	14.	15.	16.	17.	18.	19.	20.	21.	22.	23.	24.	1.
АРХАНГЕЛЬСКАЯ.																								
1. Архангельскій. кр. надѣльн.	157	7.662	1.272	6.390		14.413	48,8	8,1	91,8	6,0	7	—	—	—	—		—	—	—	—	—		
владѣльч.	69	4.809	531	4.278		7.976	69,7	7,7	115,6	9,1	7	—	—	—	—		—	—	—	—	—		
въ уѣздѣ	**226**	**12.471**	**1.803**	**10.668**	0,27	**22.389**	**55,2**	**8,0**	**99,0**	**6,9**	7	—	—	—	—	—	—	—	—	—	—	39.700	1
2. Кемскій. кр. надѣльн.	1.212	48.722	8.969	39.753		103.020	40,2	7,4	85,0	5,4	8	—	—	—	—		—	—	—	—	—		
владѣльч.	144	6.523	1.224	5.299		13.723	45,3	8,5	95,3	5,3	8	—	—	—	—		—	—	—	—	—		
въ уѣздѣ	**1.356**	**55.245**	**10.193**	**45.052**	1,27	**116.743**	**40,7**	**7,5**	**86,1**	**5,4**	8	—	—	—	—	—	—	—	—	—	—	35.400	2
3. Кольскій. кр. надѣльн.	—	—	—	—		—	—	—	—	—	—	—	—	—	—		—	—	—	—	—		
владѣльч.	—	—	—	—		—	—	—	—	—	—	—	—	—	—		—	—	—	—	—		
въ уѣздѣ	—	—	—	—	—	—	—	—	—	—	—	—	—	—	—	—	—	—	—	—	—	8.700	3
4. Мезенскій. кр. надѣльн.	158	4.835	1.106	3.729		16.590	30,6	7,0	105,0	4,4	8	—	—	—	—		—	—	—	—	—		
владѣльч.	9	607	62	545		980	67,4	6,9	108,9	9,8	8	—	—	—	—		—	—	—	—	—		
въ уѣздѣ	**167**	**5.442**	**1.168**	**4.274**	0,18	**17.570**	**32,6**	**7,0**	**105,2**	**4,7**	8	—	—	—	—	—	—	—	—	—	—	24.000	4
5. Онежскій. кр. надѣльн.	1.273	75.107	10.821	64.286		140.667	59,0	8,5	110,5	6,9	8	—	—	—	—		—	—	—	—	—		
владѣльч.	42	1.722	349	1.373		3.620	41,0	8,3	86,2	5,0	8	—	—	—	—		—	—	—	—	—		
въ уѣздѣ	**1.315**	**76.829**	**11.170**	**65.659**	1,79	**144.287**	**58,4**	**8,5**	**109,7**	**6,9**	8	—	—	—	—	—	—	—	—	—	—	36.700	5
6. Печорскій. кр. надѣльн.	113	5.424	1.130	4.294		9.854	48,0	10,0	87,2	4,8	7	—	—	—	—		—	—	—	—	—		
владѣльч.	68	2.727	612	2.115		5.664	40,1	9,0	83,3	4,5	7	—	—	—	—		—	—	—	—	—		
въ уѣздѣ	**181**	**8.151**	**1.742**	**6.409**	0,18	**15.518**	**45,1**	**9,6**	**85,8**	**4,7**	7	—	—	—	—	—	—	—	—	—	—	35.400	6
7. Пинежскій. кр. надѣльн.	914	68.916	8.592	60.324		147.428	75,4	9,4	161,3	8,0	7	—	—	—	—		—	—	—	—	—		
владѣльч.	118	5.581	1.038	4.543		15.045	47,3	8,8	127,5	5,4	7	—	—	—	—		—	—	—	—	—		
въ уѣздѣ	**1.032**	**74.497**	**9.630**	**64.867**	2,27	**162.473**	**72,2**	**9,3**	**157,4**	**7,7**	7	—	—	—	—	—	—	—	—	—	—	28.600	7
8. Холмогорскій. кр. надѣльн.	2.611	93.952	21.149	72.803		218.702	35,6	8,1	83,8	4,4	7	—	—	—	—		—	—	—	—	—		
владѣльч.	826	37.831	7.434	30.397		91.851	45,8	9,0	111,2	5,1	7	—	—	—	—		—	—	—	—	—		
въ уѣздѣ	**3.437**	**131.783**	**28.583**	**103.200**	2,96	**310.553**	**38,4**	**8,3**	**90,3**	**4,6**	7	—	—	—	—	—	—	—	—	—	—	34.800	8
9. Шенкурскій. кр. надѣльн.	9.949	420.843	86.556	334.287		981.966	42,3	8,7	98,7	4,9	7	—	—	—	—		—	—	—	—	—		
владѣльч.	1.133	54.951	9.404	45.547		53.138	48,5	8,3	46,9	5,8	7	—	—	—	—		—	—	—	—	—		
въ уѣздѣ	**11.082**	**475.794**	**95.960**	**379.834**	4,89	**1.035.104**	**42,9**	**8,7**	**93,4**	**5,0**	7	—	—	—	—	—	—	—	—	—	—	77.600	9
Въ губерніи	**18.796**	**840.212**	**160.249**	**679.963**	2,12	**1.824.637**	**44,7**	**8,5**	**97,1**	**5,3**	8	—	—	—	—	—	—	—	—	—	—	**320.900**	
кр. надѣльн.	16.387	725.461	139.595	585.866		1.632.640	44,3	8,5	99,6	5,2	8	—	—	—	—		—	—	—	—	—		
владѣльч.	2.409	114.751	20.654	94.097		191.997	47,6	8,5	79,7	5,6	8	—	—	—	—		—	—	—	—	—		
ЛИФЛЯНДСКАЯ.																							
1. Рижскій. кр. надѣльн.	10.388	816.497	123.617	692.880		1.412.768	78,6	11,9	136,0	6,6	8	117	9.816	1.264	8.552		15.807	83,9	10,8	135,1	7,8	9,5	
владѣльч.	4.789	445.856	58.426	387.430		794.495	93,1	12,2	165,9	7,6	8	115	11.454	1.300	10.154		12.236	99,6	11,3	106,4	8,8	9,5	
въ уѣздѣ	**15.177**	**1.262.353**	**182.043**	**1.080.310**	9,60	**2.207.263**	**83,2**	**12,0**	**145,4**	**6,9**	8	**232**	**21.270**	**2.564**	**18.706**	0,17	**28.043**	**91,7**	**11,1**	**120,9**	**8,3**	**9,5**	112.500	1
2. Валкскій. кр. надѣльн.	12.544	880.589	132.966	747.623		1.713.510	70,2	10,6	136,6	6,6	8	578	46.876	5.780	41.096		74.735	81,1	10,0	129,3	8,1	9,5	
владѣльч.	11.645	1.043.063	136.247	906.816		2.154.325	89,4	11,7	185,0	7,6	8	561	60.869	6.003	54.866		93.463	108,5	10,7	166.6	10,1	10,0	
въ уѣздѣ	**24.189**	**1.923.652**	**269.213**	**1.654.439**	14,78	**3.867.835**	**79,5**	**11,1**	**159,9**	**7,2**	8	**1.139**	**107.745**	**11.783**	**95.962**	0,86	**168.198**	**94,6**	**10,3**	**147,7**	**9,1**	**9,8**	111.900	2
3. Венденскій. кр. надѣльн.	15.131	1.027.395	155.849	871.546		2.124.392	67,9	10,3	140,4	6,6	8	671	48.849	6.710	42.139		91.055	72,8	10,0	135,7	7,3	9,8	
владѣльч.	20.300	1.453.480	217.210	1.236.270		3.233.790	71,6	10,7	159,3	6,7	8	879	78.143	8.878	69.265		147.848	88,9	10,1	168,2	8,8	9,7	
въ уѣздѣ	**35.431**	**2.480.875**	**373.059**	**2.107.816**	17,54	**5.358.182**	**70,0**	**10.5**	**151,2**	**6,7**	8	**1.550**	**126.992**	**15.588**	**111.404**	0,93	**238.903**	**81,9**	**10,1**	**154,1**	**8,1**	**9,7**	120.200	3
4. Верроскій. кр. надѣльн.	12.440	677.980	118.180	559.800		1.202.948	54,5	9,5	96,7	5,7	7	205	12.936	2.030	10.906		25.359	63,1	9,9	123,7	6,4	9,6	
владѣльч.	5.870	459.034	65.157	393.877		813.582	78,2	11,1	138,6	7,0	8	225	18.450	2.498	15.952		36.270	82,0	11,1	161,2	7,4	9,6	
въ уѣздѣ	**18.310**	**1.137.014**	**183.337**	**953.677**	9,91	**2.016.530**	**62,1**	**10,0**	**110,1**	**6,2**	8	**430**	**31.386**	**4.528**	**26.858**	0,28	**61.629**	**73,0**	**10,5**	**143,3**	**6,9**	**9,6**	96.200	4
5. Вольмарскій. кр. надѣльн.	12.141	830.444	151.763	678.681		1.533.408	68,4	12,5	126,3	5,5	8	407	33.475	4.029	29.446		50.265	82,2	9,9	123,5	8,3	9,5	
владѣльч.	14.366	1.377.699	183.885	1.193.814		2.752.526	95,9	12,8	191,6	7,5	8	407	41.718	4.274	37.444		79.324	102,5	10,5	194,9	9,8	9,7	
въ уѣздѣ	**26.507**	**2.208.143**	**335.648**	**1.872.495**	17,47	**4.285.934**	**83,3**	**12,7**	**161,7**	**6,6**	8	**814**	**75.193**	**8.303**	**66.890**	0,62	**129.589**	**92,4**	**10.2**	**159,2**	**9,1**	**9,6**	107.200	5
6. Пернов-скій. кр. надѣльн.	7.348	451.902	81.563	370.339		827.497	61,5	11,1	112,6	5,5	7	319	21.118	3.318	17.800		34.548	66,2	10,4	108,3	6,4	9,7	
владѣльч.	7.330	562.944	88.693	474.251		1.197.722	76,8	12,1	163,4	6,3	8	320	28.800	3.648	25.152		53.760	90,0	11,4	168,0	7,9	10,1	
въ уѣздѣ	**14.678**	**1.014.846**	**170.256**	**844.590**	9,79	**2.025.219**	**69,0**	**11,6**	**138,0**	**5,9**	8	**639**	**49.918**	**6.966**	**42.952**	0,50	**88.308**	**78,1**	**10,9**	**138,2**	**7,2**	**9,9**	86.300	6
7. Феллинскій. кр. надѣльн.	10.353	619.109	105.601	513.508		1.145.042	59,8	10,2	110,6	5,9	7	358	26.170	3.580	22.590		48.223	73,1	10,0	134,7	7,3	9,7	
владѣльч.	14.217	1.201.337	154.965	1.046.372		2.021.657	84,5	10,9	142,2	7,8	8	625	56.688	6.688	50.000		90.938	90,7	10,7	145,5	8,5	9,8	
въ уѣздѣ	**24.570**	**1.820.446**	**260.566**	**1.559.880**	16,81	**3.166.699**	**74,1**	**10.6**	**128,9**	**7,0**	8	**983**	**82.858**	**10.268**	**72.590**	0,78	**139.161**	**84,3**	**10,4**	**141,6**	**8,1**	**9,8**	92.800	7
8. Эзельскій. кр. надѣльн.	7.710	467.226	71.703	395.523		682.335	60,6	9,3	88,5	6,5	7	268	15.973	2.680	13.293		32.723	59,6	10,0	122,1	6,0	9,7	
владѣльч.	2.564	180.762	27.435	153.327		317.936	70,5	10,7	124,0	6,6	8	194	15.656	2.056	13.600		25.744	80,7	10,6	132,7	7,6	9,8	
въ уѣздѣ	**10.274**	**647.988**	**99.138**	**548.850**	9,65	**1.000.271**	**63,1**	**9,6**	**97,4**	**6,5**	8	**462**	**31.629**	**4.736**	**26.893**	0,47	**58.467**	**68,5**	**10,3**	**126.8**	**6.7**	**9,7**	56.900	8
9. Юрьевскій. кр. надѣльн.	27.417	1.847.906	285.137	1.562.769		3.114.571	67,4	10,4	113,6	6,5	7	1.112	94.186	11.342	82.844		142.558	84,7	10,2	128,2	7,3	9,8	
владѣльч.	15.666	1.322.210	181.159	1.141.051		2.395.331	84,4	11.5	152,9	7,3	8	650	67.990	6.695	61.295		107.510	104,6	10,3	165,4	10,1	9,9	
въ уѣздѣ	**43.083**	**3.170.116**	**466.296**	**2.703.820**	17,92	**5.509.902**	**73.6**	**10,8**	**127,9**	**6,8**	8	**1.762**	**162.176**	**18.037**	**144.139**	0,96	**250.068**	**92.0**	**10.2**	**141,9**	**9,0**	**9,8**	150.900	9
Въ губерніи	**212.219**	**15.665.433**	**2.339.556**	**13.325.877**	**14,25**	**29.437.835**	**73,8**	**11,0**	**138,7**	**6,7**	8	**8.011**	**689.167**	**82.773**	**606.394**	**0,65**	**1.162.366**	**86,0**	**10,3**	**145,0**	**8,3**	**9,8**	**934.900**	
кр. надѣльн.	115.472	7.619.048	1.226.379	6.392.669		13.756.471	66,0	10,6	119,1	6,2	8	4.035	309.399	40.733	268.666		515.273	76,7	10,1	127,7	7,6	9,7	
владѣльч.	96.747	8.046.385	1.113.177	6.933.208		15.681.364	83,2	11,5	162,1	7,2	8	3.976	379.768	42.040	337.728		647.093	95,5	10,6	162,7	9,0	9,8	

УѢЗДЫ. DISTRICTS.	Озимая рожь. Seigle d'hiver.											Озимая пшеница. Froment d'hiver.											
	Посѣвная площадь 1898 г. въ десят. L'aire cultivée en 1898 en dessiatines.	Собрано. Récolte.	Посѣяно. Ensemencement.	Остатокъ за посѣвомъ. Produit net. Весь. Absolu.	Остатокъ за посѣвомъ. Produit net. На 1 душу сельскаго населенія об. п. Par habitant.	Собрано соломы. Récolte de la paille.	На казенную десят. Par dessiatine. Собрано. Récolte.	Посѣяно. Ensemencement.	Соломы. Paille.	Урожай самъ. Rendement à.	Вѣсъ четверти. Poids d'une tchetverte en poud.	Посѣвная площадь 1898 г. въ десят. L'aire cultivée en 1898 en dessiatines.	Собрано. Récolte.	Посѣяно. Ensemencement.	Остатокъ за посѣвомъ. Produit net. Весь. Absolu.	Остатокъ за посѣвомъ. Produit net. На 1 душу сельскаго населенія об. п. Par habitant.	Собрано соломы. Récolte de la paille.	на казенную десятину. Par dessiatine. Собрано. Récolte.	Посѣяно. Ensemencement.	Соломы. Paille.	Урожай самъ. Rendement à.	Вѣсъ четверти. Poids d'une tchetverte en poud.	Населеніе къ 1898 г. безъ городского (приблизительно). Population rurale en 1898 (approximativement.)	№ уѣздовъ.
	П у д о в ъ. P o u d s.										Пуд.	П у д о в ъ. P o u d s.									Пуд.		
1.	2.	3.	4.	5.	6.	7.	8.	9.	10.	11.		13.	14.	15.	16.	17.	18.	19.	20.	21.	22.	23.	24.	1.
КОВЕНСКАЯ.																								
1. Ковенскій. кр. надѣльн.	24.473	1.093.943	222.704	871.239		2.581.901	44,7	9,1	105,5	4,9		2.911	146.423	27.654	118.769		332.145	50,3	9,5	114,1	5,3	9,5		
владѣльч. .	*12.749*	734.342	114.940	619.402		1.531.155	57,6	9,0	120,1	6,4		3.523	242.393	36.387	206.006		463.275	68,8	10,3	131,5	6,7	9,3		
въ уѣздѣ . .	**37.222**	**1.828.285**	**337.644**	**1.490.641**	9,32	**4.113.056**	**49,1**	**9,1**	**110,5**	**5,4**		**6.434**	**388.816**	**64.041**	**324.775**	2,03	**795.420**	**60,4**	**10,0**	**123,6**	**6,1**	**9,4**	160.200	1
2. Вилькомірскій. кр. надѣльн.	50.982	2.110.655	474.133	1.636.522		5.092.602	41,4	9,3	99,9	4,5		2.666	135.433	26.127	109.306		261.001	50,8	9,8	97,9	5,2	9,5		
владѣльч. .	15.845	893.658	158.450	735.208		1.939.428	56,4	10,0	122,4	5,6		1.584	128.304	15.840	112.464		207.504	81,0	10,0	131,0	8,1	9,7		
въ уѣздѣ . .	**66.827**	**3.004.313**	**632.583**	**2.371.730**	10,79	**7.032.030**	**45,0**	**9,5**	**105,2**	**4,7**		4.250	**263.737**	**41.967**	**221.770**	1,00	**468.505**	**62,1**	**9,9**	**110,2**	**6,3**	**9,6**	219.800	2
3. Ново-Александ. кр. надѣльн.	48.130	1.641.233	428.357	1.212.876		3.994.790	34,1	8,9	83,0	3,8		723	35.499	7.302	28.197		85.169	49,1	10,1	117,8	4,9	9,3		
владѣльч. .	*11.973*	566.323	114.941	451.382		1.190.116	47,3	9,6	99,4	4,9		601	38.464	6.010	32.454		68.033	64,0	10,0	113,2	6,4	9,5		
въ уѣздѣ . .	**60.103**	**2.207.556**	**543.298**	**1.664.258**	8,23	**5.184.906**	**36,7**	**9,0**	**86,3**	**4,1**		1.324	**73.963**	**13.312**	**60.651**	0,30	**153.202**	**55,9**	**10,1**	**115,7**	**5,5**	**9,4**	202.200	3
4. Поневѣжскій. кр. надѣльн.	41.355	2.439.945	384.602	2.055.343		5.719.397	59,0	9,3	138,3	6,3		6.289	430.797	61.003	369.794		781.094	68,5	9,7	124,2	7,1	9,2		
владѣльч. .	12.495	954.618	121.202	833.416		1.596.861	76,4	9,7	127,8	7,9		4.497	375.500	43.621	331.879		608.894	83,5	9,7	135,4	8,6	9,6		
въ уѣздѣ . .	**53.850**	**3.394.563**	**505.804**	**2.888.759**	13,52	**7.316.258**	**63,0**	**9,4**	**135,9**	**6,7**		10.786	**806.297**	**104.624**	**701.673**	3,24	**1.389.988**	**74,8**	**9,7**	**127,9**	**7,7**	**9,4**	213.700	4
5. Россіенскій. кр. надѣльн.	38.142	1.483.724	352.349	1.131.375		4.729.608	38,9	9,5	124,0	4,1		1.334	60.297	13.207	47.090		182.224	45,2	9,9	136,6	4,6	9,0		
владѣльч. .	13.027	500.237	130.270	369.967		1.455.116	38,4	10,0	111,7	3,8		1.247	60.105	11.971	48.134		112.854	48,2	9,6	90,5	5,0	9,1		
въ уѣздѣ . .	**51.169**	**1.983.961**	**482.619**	**1.501.342**	6,68	**6.184.724**	**38,8**	**9,4**	**120,9**	**4,1**		2.581	**120.402**	**25.178**	**95.224**	0,42	**295.078**	**46,7**	**9,8**	**114,3**	**4,8**	**9,0**	224.800	5
6. Тельшевскій. кр. надѣльн.	31.028	1.433.494	279.252	1.154.242		3.586.837	46,2	9,0	115,6	5,1		1.293	45.126	12.025	33.101		121.025	34,9	9,3	93,6	3,8	8,4		
владѣльч. .	6.560	312.256	67.568	244.688		632.384	47,6	10,3	96,4	4,6		288	17.942	2.966	14.976		19.901	62,3	10,3	69,1	6,0	8,6		
въ уѣздѣ . .	**37.588**	**1.745.750**	**346.820**	**1.398.930**	7,76	**4.219.221**	**46,4**	**9,2**	**112,2**	**5,0**		1.581	**63.068**	**14.991**	**48.077**	0,27	**140.926**	**39,9**	**9,5**	**89,1**	**4,2**	**8,5**	180.100	6
7. Шавельскій. кр. надѣльн.	50.340	2.773.734	463.128	2.310.606		6.171.684	55,1	9,2	122,6	6,0		4.965	345 564	47.168	298.396		732.338	69,6	9,5	147,5	7,3	8,8		
владѣльч.	*15.017*	806.413	145.665	660.748		1.603.816	53,7	9,7	106,8	5,5		3.118	219.819	30.246	189.574		355.140	70,5	9,7	113,9	7,3	9,5		
въ уѣздѣ . .	**65.357**	**3.580.147**	**608.793**	**2.971.354**	13,34	**7.775.500**	**54,8**	**9,3**	**119,0**	**5,9**		8.083	**565.383**	**77.413**	**487.970**	2,19	**1.087.478**	**69,9**	**9,6**	**134,5**	**7,3**	**9,1**	222.600	7
Въ губерніи .	**372.116**	**17.744.575**	**3.457.561**	**14.287.014**	**10,04**	**41.825.695**	**47,7**	**9,3**	**112,4**	**5,1**		35.039	**2.281.666**	**341.526**	**1.940.140**	**1,36**	**4.330.597**	**65,1**	**9,7**	**123,6**	**6,7**	**9,3**	**1.423.400**	
кр. надѣльн.	284.450	12.976.728	2.604.525	10.372.203		31.876.819	45,6	9,2	112,1	5,0		20.181	1.199.139	194.486	1.004.653		2.494.996	59,4	9,6	123,6	6,2	9,1		
владѣльч. .	87.666	4.767.847	853.036	3.914.811		9.948.876	54,4	9,8	113,5	5,6		14.858	1.082.527	147.040	935.487		1.835.601	72,9	9,9	123,5	7,4	9,5		
МОГИЛЕВСКАЯ.																								
1. Могилевскій. кр. надѣльн.	20.954	1.058.177	207.445	850.732		1.584.122	50,5	9,9	75,6	5,1		201	13.708	2.030	11.678		28.462	68,2	10,1	141,6	6,8	10,1		
владѣльч. .	10.897	690.870	107.880	582.990		978.551	63,4	9,9	89,8	6,4		211	18.463	2.321	16 142		20.573	87,5	11,0	97,5	7,9	9,8		
въ уѣздѣ . .	**31.851**	**1.749.047**	**315.325**	**1.433.722**	12,32	**2.562.673**	**54.9**	**9.9**	**80,4**	**5,5**		412	**32.171**	**4.351**	**27.820**	0,24	**49.035**	**78,1**	**10,5**	**119,0**	**7,4**	**9,9**	116.400	1
2. Быховскій. кр. надѣльн.	23.612	1.076.707	229.036	847.671		1.395.469	45,6	9,7	59,1	4,7		—	—	—	—		—	75,0	10,0	60,0	7,5	10,0		
владѣльч. .	8.104	410.062	80.230	329.832		583.488	50,6	9,9	72,0	5,1		—	—	—	—	—	—	**75,0**	**10,0**	**60,0**	**7,5**	**10,0**	121.200	2
въ уѣздѣ . .	**31.716**	**1.486.769**	**309.266**	**1.177.503**	9,71	**1.978.957**	**46.9**	**9.8**	**62.4**	**4,8**		4	236	38	198		300	59,0	9,5	75,0	6,2	9,0		
3. Гомельскій. кр. надѣльн.	42.129	1.866.315	366.522	1.499.793		2.839.495	44,3	8,7	67,4	5,1		15	750	135	615		900	50,0	9,0	60,0	5,6	9,0		
владѣльч. .	10.674	497.408	89.662	407.746		637.238	46,6	8,4	59,7	5,5		19	**986**	**173**	**813**	0,00	**1.200**	**51,9**	**9,1**	**63,2**	**5,7**	**9,0**	195.600	3
въ уѣздѣ . .	**52.803**	**2.363.723**	**456.184**	**1 907.539**	9,76	**3.476.733**	**44.8**	**8.6**	**65,8**	**5,2**		99	5.297	1.148	4.149		10.474	53,5	11,6	105,8	4,6	10,0		
4. Горецкій. кр. надѣльн.	24.692	1.325.960	286.427	1.039 533		1.839.554	53,7	11,6	74,5	4,6		58	5.116	667	4.449		7.534	88,2	11,5	129,9	7,7	9,7		
владѣльч. .	4.563	270.586	49.280	221.306		443.980	59,3	10,8	97,3	5,5		**157**	**10.413**	**1.815**	**8.598**	0,07	**18.008**	**66,3**	**11.6**	**114,7**	**5,7**	**9,9**	115.800	4
въ уѣздѣ . .	**29.255**	**1.596.546**	**335.707**	**1.260.839**	10,89	**2.283.534**	**54.6**	**11,5**	**78,1**	**4,7**		4	202	35	167		484	50,6	8,8	121,0	5,8	9,4		
5. Климовичскій. кр. надѣльн.	27.144	998.899	241.582	757.317		1.851.221	36.8	8,9	68,2	4,1		32	1.152	256	896		1.280	36,0	8,0	40,0	4,5	9,0		
владѣльч. .	11.022	432.062	102.505	329.557		644.787	39,2	9,3	58,5	4,2		**36**	**1.354**	**291**	**1.063**	0,01	**1.764**	**37,6**	**8,1**	**49,0**	**4,6**	**9,0**	144.300	5
въ уѣздѣ . .	**38.166**	**1.430.961**	**344.087**	**1.086.874**	7,53	**2.496.008**	**37.5**	**9.0**	**65.4**	**4,2**		167	9.369	2.071	7.298		15.147	56,1	12,4	90,7	4,5	9,7		
6. Мстиславскій. кр. надѣльн.	18.716	883.395	177.802	705.593		1.184.723	47,2	9,5	63,3	5,0		77	4.335	1.001	3.334		4.751	56,3	13,0	61,7	4,3	10,0		
владѣльч. .	10.174	485.300	97.670	387.630		683.693	47,7	9,6	67,2	5,0		**244**	**13.704**	**3.072**	**10.632**	0,11	**19.898**	**56.2**	**12,6**	**81,5**	**4,5**	**9,9**	97.100	6
въ уѣздѣ . .	**28.890**	**1.368.695**	**275.472**	**1.093.223**	11,26	**1.868.416**	**47.4**	**9,5**	**64,7**	**5.0**		186	8.463	1.972	6.491		11.439	45,5	10,6	61,5	4,3	9,4		
7. Оршанскій. кр. надѣльн.	29.151	1.440.059	311.916	1.128.143		2.300.014	49,4	10,7	78,9	4,6		255	20.834	2.372	18.462		34.170	81,7	9,3	134,0	8,8	10,1		
владѣльч. .	13.723	798.679	142.719	655.960		1.309.174	58,2	10,4	95,4	5,6		**441**	**29.297**	**4.344**	**24.953**	0,14	**45.609**	**66,4**	**9,9**	**103,4**	**6,7**	**9,9**	177.800	7
въ уѣздѣ . .	**42.874**	**2.238.738**	**454.635**	**1.784.103**	10,03	**3.609.188**	**52,2**	**10.6**	**83,7**	**4.9**		—	—	—	—		—	—	—	—	—	—		
8. Рогачевскій. кр. надѣльн.	40.566	1.882.262	365.094	1.517.168		2.738.205	46,4	9,0	67,5	5,0		1	80	11	69		90	80,0	11,0	90,0	7,3	8,7		
владѣльч. .	21.774	999.427	200.321	799.106		1.319.504	45,9	9,2	60,6	5,0		**1**	**80**	**11**	**69**	0,00	**90**	**80.0**	**11,0**	**90,0**	**7,3**	**8,7**	226.900	8
въ уѣздѣ . .	**62.340**	**2.881.689**	**565.415**	**2.316.274**	10,21	**4.057.709**	**46,2**	**9,1**	**65,1**	**5.0**		515	22.094	5.150	16.944		37.544	42,9	10,0	72,9	4,3	9,6		
9. Сѣннинскій. кр. надѣльн.	48.889	1.201.782	254.223	947.559		2.111.786	41,6	8,8	73,1	4,7		765	38.403	6.962	31.441		68.850	50,2	9,1	90,0	5,5	9,3		
владѣльч.	13.778	693.033	125.380	567.653		1.245.531	50,3	9,1	90,4	5,5		1.280	**60.497**	**12.112**	**48.385**	0,30	**106.394**	**47,2**	**9,4**	**83,1**	**5,0**	**9,4**	161.700	9
въ уѣздѣ . .	**42.667**	**1.894.815**	**379.603**	**1.515.212**	9,37	**3.357.317**	**44,4**	**8,9**	**78.7**	**5.0**		109	5.374	1.166	4.208		10.246	49,3	10,7	94,0	4,6	9,5		
10. Чаусскій. кр. надѣльн.	16.928	692.355	162.509	529.846		1.024.144	40,9	9,6	60,5	4,3		38	2.531	342	2.189		3.105	66,6	9,0	81,7	7,4	10,0		
владѣльч. .	6.052	280.813	59.915	220.898		432.113	46,4	9,9	71,4	4,7		**147**	**7.905**	**1.508**	**6.397**	0,08	**13.351**	**53,8**	**10,3**	**90,8**	**5,2**	**9,9**	84.400	10
въ уѣздѣ . .	**22.980**	**973.168**	**222.424**	**750.744**	8,90	**1.456.257**	**42,4**	**9,7**	**63,3**	**4.4**		31	1.252	288	964		2.300	40,4	9,3	74,2	4,3	9,5		
11. Черниковскій. кр. надѣльн.	28.418	1.014.523	258.604	755.919		1.702.238	35,7	9,1	59,9	3,9		67	3.618	670	2.948		3.920	54,0	10,0	58,5	5,4	10,0		
владѣльч. .	14.453	685.042	141.639	543.403		773.236	47,4	9,8	53,5	4,8		98	4.870	958	3.912	0,03	6.220	49,7	9,8	63,5	4,6	9,9	149.100	11
въ уѣздѣ . .	**42.871**	**1.699.565**	**400.243**	**1.299.322**	8,71	**2.475.474**	**39.6**	**9,3**	**57.7**	**4,3**		2.835	161.277	28.635	132.642	0,08	261.569	56,9	10,1	92,3	5,6	9,7	1.590.300	
Въ губерніи .	**426.413**	**19.683.716**	**4.058.361**	**15.625.355**	**9,83**	**29.622.266**	**46,2**	**9,5**	**69,5**	**4,9**		1.316	65.995	13.898	52.097		116.396	50,1	10,6	88,4	4,7	9,7		
кр. надѣльн.	301.199	13.440.434	2.861.160	10.579.274		20.570.971	44,6	9,5	68,3	4,7		1.519	95.282	14.737	80.545		145.173	62,7	9,7	95,6	6,5	9,6		
владѣльч. .	125.214	6.243.282	1.197.201	5.046.081		9.051.295	49,9	9,6	72,3	5,2														

УѢЗДЫ. DISTRICTS.	Озимая рожь. Seigle d'hiver.										Озимая пшеница. Froment d'hiver.												
	Посѣвная площадь 1898 г. въ десят. L'aire cultivée en 1898 en dessiatines.	Собрано. Récolte.	Посѣяно. Ensemencement.	Остатокъ за посѣвомъ. Produit net. Весь. Absolu.	Остатокъ за посѣвомъ. Produit net. На 1 душу сельскаго населенія об. п. Par habitant.	Собрано соломы. Récolte de la paille.	На казенную десят. Par dessiatine. Собрано. Récolte.	Посѣяно. Ensemencement.	Соломы. Paille.	Урожай сам. Rendement à.	Вѣсъ четверти. Poids d'une tchetverte.	Посѣвная площадь 1898 г. въ десят. L'aire cultivée en 1898 en dessiatines.	Собрано. Récolte.	Посѣяно. Ensemencement.	Остатокъ за посѣвомъ. Produit net. Весь. Absolu.	Остатокъ за посѣвомъ. Produit net. На 1 душу сельскаго населенія об. п. Par habitant.	Собрано соломы. Récolte de la paille.	На казенную десятину. Par dessiatine. Собрано. Récolte.	Посѣяно. Ensemencement.	Соломы. Paille.	Урожай сам. Rendement à.	Вѣсъ четверти. Poids d'une tchetverte en poud.	Населеніе къ 1898 г. безъ городского (приблизительно). Population rurale en 1898 (approximativement).	№ № уѣздовъ.
	П у д о в ъ. P o u d s.											П у д о в ъ. P o u d s.											
1.	2.	2.	3.	4.	5.	6.	7.	8.	9.	10.	11.	12.	13.	14.	15.	16.	17.	18.	19.	20.	21.	22.	23.	1.
ПОЛТАВСКАЯ.																								
1. Полтавскій. кр. надѣльн.	13.369	343.583	102.941	240.642		578.878	25,7	7,7	43,3	3,3		533	17.429	4.211	13.218		25.104	32,7	7,9	47,1	4,2	8,4		
владѣльч.	14.350	427.630	103.320	324.310		796.425	29,8	7,2	55,5	4,1		8.712	264.845	64.476	200.369		525.334	30,4	7,4	60,3	4,1	8,7		
въ уѣздѣ	**27.719**	**771.213**	**206.261**	**564.952**	**3,16**	**1.375.303**	**27,9**	**7,5**	**49,6**	**3,7**		**9.245**	**282.274**	**68.687**	**213.587**	**1,20**	**550.438**	**30,5**	**7,4**	**59,5**	**4,1**	**8,7**	**178.700**	**1**
2. Гадячскій. кр. надѣльн.	24.786	1.846.557	252.817	1.593.740		2.027.495	74,5	10,2	81,8	7,3		1.290	100.749	13.932	86.817		102.039	78,1	10,8	79,1	7,2	9,3		
владѣльч.	7.481	564.816	71.818	492.998		669.550	75,5	9,6	89,5	7,9		2.679	228.519	25.718	202.801		286.117	85,3	9,6	106,8	8,9	9,2		
въ уѣздѣ	**32.267**	**2.411.373**	**324.635**	**2.086.738**	**14,80**	**2.697.045**	**74,7**	**10,1**	**83,6**	**7,4**		**3.969**	**329.268**	**39.650**	**289.618**	**2,05**	**388.156**	**83,0**	**10,0**	**97,8**	**8,3**	**9,2**	**141.000**	**2**
3. Зеньковскій. кр. надѣльн.	14.016	807.322	124.742	682.580		1.086.240	57,6	8,9	77,5	6,5		3.753	141.113	33.407	107.706		261.209	37,6	8,9	69,6	4,2	8,9		
владѣльч.	*12.204*	646.812	102.514	544.298		785.938	53,0	8,4	64,4	6,3		2.964	143.754	25.490	118.264		216.965	48,5	8,6	73,2	5,6	9,0		
въ уѣздѣ	**26.220**	**1.454.134**	**227.256**	**1.226.878**	**9,25**	**1.872.178**	**55,5**	**8,7**	**71,4**	**6.4**		**6.717**	**284.867**	**58.897**	**225.970**	**1,70**	**478.174**	**42.4**	**8,8**	**71,2**	**4,8**	**9.0**	**132.600**	**3**
4. Золотоношскій. кр. надѣльн.	31.073	1.690.371	261.013	1.429.358		1.889.238	54,4	8,4	60,8	6,5		908	54.480	7.990	46.490		55.388	60,0	8,8	61,0	6,8	8,8		
владѣльч.	9.452	563.339	78.452	484.887		720.242	59,6	8,3	76,2	7,2		2.411	145.624	20.252	125.372		168.288	60,4	8,4	69,8	7,2	8,9		
въ уѣздѣ	**40.525**	**2.253.710**	**339.465**	**1.914.245**	**8,54**	**2.609.480**	**55,6**	**8,4**	**64,4**	**6.6**		**3.319**	**200.104**	**28.242**	**171.862**	**0,77**	**223.676**	**60.3**	**8,5**	**67,4**	**7,1**	**8,9**	**224.200**	**4**
5. Кобелякскій. кр. надѣльн.	27.370	1.048.271	183.379	864.892		1.343.867	38,3	6,7	49,1	5,7		733	22.210	5.571	16.639		22.210	30,3	7,6	30,3	4,0	8,9		
владѣльч.	10.819	491.183	71.405	419.778		610.192	45,4	6,6	56,4	6,9		4.952	199.566	34.664	164.902		225.316	40,3	7,0	45,5	5,8	8,9		
въ уѣздѣ	**38.189**	**1.539.454**	**254.784**	**1.284.670**	**6,01**	**1.954.059**	**40,3**	**6,7**	**51,2**	**6,0**		**5.685**	**221.776**	**40.235**	**181.541**	**0,85**	**247.526**	**39,0**	**7,1**	**43.5**	**5,5**	**8.9**	**213.600**	**5**
6. Константиног. кр. надѣльн.	31.320	1.522.152	238.032	1.284.120		2.020.140	48,6	7,6	64,5	6.4		299	17.731	2.362	15.369		22.156	59,3	7,9	74,1	7,5	9,3		
владѣльч.	14.514	796.819	111.758	685.061		863.593	54,9	7,7	59,5	7,1		8.469	479.345	66.058	413.287		455.632	56,6	7,8	53,8	7,3	9,2		
въ уѣздѣ	**45.834**	**2.318.971**	**349.790**	**1.969.181**	**8,56**	**2.883.733**	**50,6**	**7,6**	**62,9**	**6.6**		**8.768**	**497.076**	**68.420**	**428.656**	**1,86**	**477.788**	**56,7**	**7,8**	**54,5**	**7,3**	**9,2**	**230.000**	**6**
7. Кременчугск. кр. надѣльн.	14.516	587.898	107.418	480.480		674.994	40,5	7,4	46,5	5,5		803	34.931	6.023	28.908		38.464	43,5	7,5	47,9	5,8	8,4		
владѣльч.	*12.563*	630.663	95.479	535.184		718.604	50,2	7,6	57,2	6,6		*4.276*	276.657	34.208	242.449		313.431	64,7	8,0	73,3	8,1	9,1		
въ уѣздѣ	**27.079**	**1.218.561**	**202.897**	**1.015.664**	**5,56**	**1.393.598**	**45,0**	**7,5**	**51,5**	**6,0**		**5.079**	**311.588**	**40.231**	**271.357**	**1,49**	**351.895**	**61,3**	**7,9**	**69.3**	**7,7**	**9,0**	**182.700**	**7**
8. Лохвицкій. кр. надѣльн.	20.985	1.200.342	182.570	1.017.772		1.557.580	57,2	8,7	74,7	6,6		3.265	172.392	30.038	142.354		249.446	52,8	9,2	76,4	5,7	9,1		
владѣльч.	21.329	1.507.960	187.695	1.320.265		1.795.902	70,7	8,8	84,2	8,0		4.475	311.013	38.933	272.080		371.873	69,5	8,7	83,1	8,0	9,3		
въ уѣздѣ	**42.314**	**2.708.302**	**370.265**	**2.338.037**	**16,10**	**3.353.482**	**64,0**	**8,8**	**79,3**	**7,3**		**7.740**	**483.405**	**68.971**	**414.434**	**2,85**	**621.319**	**62,5**	**8,9**	**80.3**	**7,0**	**9,2**	**145.200**	**8**
9. Лубенскій. кр. надѣльн.	*11.758*	631.405	101.119	530.286		754.864	53,7	8,6	64,2	6,2		2.130	135.468	19.170	116.298		129.078	63,6	9,0	60,6	7,1	9,4		
владѣльч.	*10.326*	532.822	84.673	448.149		598.908	51,6	8,2	58,0	6,3		2.794	173.787	22.911	150.876		176.301	62,2	8,2	63,1	7,6	8,8		
въ уѣздѣ	*22.084*	**1.164.227**	**185.792**	**978.435**	**7,53**	**1.353.772**	**52,7**	**8,4**	**61,3**	**6,3**		**4.924**	**309.255**	**42.081**	**267.174**	**2,06**	**305.379**	**62,8**	**8,5**	**62,0**	**7,3**	**9,1**	**129.900**	**9**
10. Миргородскій. кр. надѣльн.	22.694	1.209.590	197.438	1.012.152		1.438.800	53,3	8,7	63,4	6,1		2.242	140.749	19.730	121.019		150.662	62,6	8,8	67,2	7,1	8,9		
владѣльч.	*15.401*	873.237	132.449	740.788		1.190.497	56,7	8,6	77,3	6,6		*5.654*	344.329	50.319	294.010		495.290	60,9	8,9	87,6	6,8	8,9		
въ уѣздѣ	**38.095**	**2.082.827**	**329.887**	**1.752.940**	**11,55**	**2.629.297**	**54,7**	**8,7**	**69,0**	**6,3**		**7.896**	**485.078**	**70.049**	**415.029**	**2,73**	**645.952**	**61,4**	**8,9**	**81,8**	**6,9**	**8,9**	**151.800**	**10**
11. Переяславскій. кр. надѣльн.	*31.188*	1.852.567	261.979	1.590.588		2.017.864	59,4	8,4	64,7	7,1		2.531	162.488	21.767	140.721		176.917	64,2	8,6	69,9	7,5	8,8		
владѣльч.	*19.873*	1.305.656	172.895	1.132.761		1.464.640	65,7	8,7	73,7	7,6		3.120	184.080	28.392	155.688		255.216	59,0	9,1	81,8	6,5	8,7		
въ уѣздѣ	*51.061*	**3.158.223**	**434.874**	**2.723.349**	**15,64**	**3.482.504**	**61,9**	**8,5**	**68,2**	**7,3**		**5.651**	**346.568**	**50.159**	**296.409**	**1,70**	**432.133**	**61,3**	**8,9**	**76,5**	**6,9**	**8,7**	**174.100**	**11**
12. Пирятинскій. кр. надѣльн.	30.222	1.771.009	262.931	1.508.078		2.027.896	58,6	8,7	67,1	6,7		108	5.033	1.004	4.029		6.286	46,6	9,3	58,2	5,0	8,0		
владѣльч.	*13.077*	775.466	108.539	666.927		1.292.008	59,3	8,3	98,8	7,1		*572*	42.957	4.862	38.095		40.526	75,1	8,5	70,8	8,8	9,0		
въ уѣздѣ	**43.299**	**2.546.475**	**371.470**	**2.175.005**	**13,69**	**3.319.904**	**58,8**	**8,6**	**76,7**	**6.9**		**680**	**47.990**	**5.866**	**42.124**	**0,27**	**46.812**	**70,6**	**8,6**	**68,8**	**8,2**	**8.9**	**158.900**	**12**
13. Прилукскій. кр. надѣльн.	36.772	2.202.643	327.271	1.875.372		2.838.798	59,9	8,9	77,2	6,7		218	11.510	1.875	9.635		20.121	52,8	8,6	92,3	6,1	8,6		
владѣльч.	21.305	1.299.605	190.015	1.109.590		1.548.874	61,0	8,9	72,7	6,9		1.014	72.907	8.923	63.984		85.784	71,9	8,8	84,6	8,2	8,8		
въ уѣздѣ	**58.077**	**3.502.248**	**517.286**	**2.984.962**	**16,85**	**4.387.672**	**60,3**	**8,9**	**75,5**	**6,8**		**1.232**	**84.417**	**10.798**	**73.619**	**0,42**	**105.905**	**68,5**	**8,8**	**86,0**	**7,8**	**8,8**	**177.100**	**13**
14. Ромненскій. кр. надѣльн.	34.654	2.217.856	339.609	1.878.247		2.845.093	64,0	9,8	82,1	6,5		53	3.228	477	2.751		4.935	60,9	9,0	95,0	6,8	9,0		
владѣльч.	20.619	1.185.593	177.323	1.008.270		1.447.454	57,5	8,6	70,2	6,7		2.326	168.170	19.771	148.399		197.356	72,3	8,5	83,3	8,5	9,5		
въ уѣздѣ	**55.273**	**3.403.449**	**516.932**	**2.886.517**	**17,54**	**4.292.547**	**61,6**	**9,4**	**77,7**	**6,6**		**2.379**	**171.398**	**20.248**	**151.150**	**0,92**	**202.291**	**72,0**	**8,5**	**85,0**	**8,5**	**9.5**	**164.600**	**14**
15. Хорольскій. кр. надѣльн.	21.761	1.081.522	176.264	905.258		1.314.364	49,7	8,1	60,4	6,1		1.020	46.410	8.466	37.944		62.526	45,5	8,3	61,3	5,5	8,4		
владѣльч.	7.787	455.540	60.739	394.801		555.213	58,5	7,8	71,3	7,5		8.062	520.805	63.690	457.115		551.441	64,6	7,9	68,4	8,2	9,0		
въ уѣздѣ	**29.548**	**1.537.062**	**237.003**	**1.300.059**	**7,68**	**1.869.577**	**52,0**	**8,0**	**63,3**	**6,5**		**9.082**	**567.215**	**72.156**	**495.059**	**2,93**	**613.967**	**62,5**	**7,9**	**67,6**	**7,9**	**8,9**	**169.200**	**15**
Въ губерніи	**577.584**	**32.070.229**	**4.868.597**	**27.201.632**	**10,57**	**39.474.151**	**55,5**	**8,4**	**68,3**	**6,6**		**82.366**	**4.622.279**	**684.690**	**3.937.589**	**1,53**	**5.691.411**	**56,1**	**8,3**	**69.1**	**6,8**	**9,0**	**2.573.600**	
кр. надѣльн.	366.484	20.013.088	3.119.523	16.893.565		24.416.111	54,6	8,5	66,6	6,4		19.886	1.065.921	176.023	889.898		1.326.541	53,6	8,9	66,7	6,1	9,0		
владѣльч.	211.100	12.057.141	1.749.074	10.308.067		15.058.040	57,1	8,3	71,3	6,9		62.480	3.556.358	508.667	3.047.691		4.364.870	56,9	8,1	69,9	7,0	9,0		

УѢЗДЫ. DISTRICTS.	Озимая рожь. Seigle d'hiver.										Озимая пшеница. Froment d'hiver.										
	Посѣвная площадь 1898 г. въ десят. L'aire cultivée en 1898 en dessiatines.	Собрано. Récolte.	Посѣяно. Ensemencement.	Остатокъ за посѣвомъ. Produit net. Всѣ. Absolu.	Остатокъ за посѣвомъ. Produit net. На 1 душу сельскаго населенія об. п. Par habitant.	Собрано соломы. Récolte de la paille.	На казенную десят. Par dessiatine. Собрано. Récolte.	На казенную десят. Par dessiatine. Посѣяно. Ensemencement.	На казенную десят. Par dessiatine. Соломы. Paille.	Урожай самъ. Rendement à.	Посѣвная площадь 1898 г. въ десят. L'aire cultivée en 1898 en dessiatines.	Собрано. Récolte.	Посѣяно. Ensemencement.	Остатокъ за посѣвомъ. Produit net. Всѣ. Absolu.	Остатокъ за посѣвомъ. Produit net. На 1 душу сельскаго населенія об. п. Par habitant.	Собрано соломы. Récolte de la paille.	На казенную десятину. Par dessiatine. Собрано. Récolte.	На казенную десятину. Par dessiatine. Посѣяно. Ensemencement.	На казенную десятину. Par dessiatine. Соломы. Paille.	Урожай самъ. Rendement à.	Всѣсъ четверти. Poids d'une tchetverte en pouds.
	П у д о в ъ. P o u d s.										П у д о в ъ. P o u d s.										Пуд.
1.	2.	3.	4.	5.	6.	7.	8.	9.	10.	11.	13.	14.	15.	16.	17.	18.	19.	20.	21.	22.	23.
ЕКАТЕРИНОСЛАВСКАЯ.																					
1. Екатеринослав.	кр. надѣльн.	32.031	1.351.708	179.374	1.172.334		1.354.911	42,2	5,6	42,3	7,5	28	1.117	179	938		1.117	39,9	6,4	39,9	6,2	9,5
	владѣльч.	19.774	1.024.293	112.712	911.581		1.362.429	51,8	5,7	68,9	9,1	1.698	77.938	11.037	66.901		122.626	45,9	6,5	72,1	7,1	9,5
въ уѣздѣ		**51.805**	**2.376.001**	**292.086**	**2.083.915**	8,70	**2.717.340**	**45,9**	**5,6**	**52,5**	**8,1**	**1.726**	**79.055**	**11.216**	**67.839**	0,28	**123.743**	**45,8**	**6,5**	**71,7**	**7,0**	**9,5**	239.600	1
2. Александровск.	кр. надѣльн.	18.705	699.567	114.101	585.466		740.718	37,4	6,1	39,6	6,1	1.577	60.872	11.828	49.044		58.349	38,6	7,5	37,0	5,1	10,0	
	владѣльч.	16.082	890.943	102.925	788.018		1.206.150	55,4	6,4	75,0	8,7	11.156	674.938	79.208	595.730		929.295	60,5	7,1	83,3	8,5	10,0	
въ уѣздѣ		**34.787**	**1.590.510**	**217.026**	**1.373.484**	5,20	**1.946.868**	**45,7**	**6,2**	**56,0**	**7,3**	**12.733**	**735.810**	**91.036**	**644.774**	2,40	**987.644**	**57,8**	**7,1**	**77,6**	**8,1**	**10,0**	264.100	2
3. Бахмутскій.	кр. надѣльн.	7.079	264.755	45.306	219.449		339.084	37,4	6,4	47,9	5,8	1.035	33.741	7.349	26.392		42.021	32,6	7,1	40,6	4,6	9,6	
	владѣльч.	12.447	587.498	82.150	505.348		756.778	47,2	6,6	60,8	7,1	10.474	585.497	82.745	502.752		872.484	55,9	7,9	83,3	7,1	9,9	
въ уѣздѣ		**19.526**	**852.253**	**127.456**	**724.797**	2,26	**1.095.862**	**43,6**	**6,5**	**56,1**	**6,7**	**11.509**	**619.238**	**90.094**	**529.144**	1,65	**914.505**	**53,8**	**7,8**	**79,5**	**6,9**	**9,9**	321.100	3
4. Верхнеднѣпровс.	кр. надѣльн.	22.790	708.769	132.182	576.587		813.603	31,1	5,8	35,7	5,4	56	1.977	414	1.563		2.789	35,3	7,4	49,8	4,8	9,0	
	владѣльч.	11.371	540.123	68.226	471.897		615.171	47,5	6,0	54,1	7,9	5.555	307.747	37.774	269.973		396.627	55,4	6,8	71,4	8,1	9,2	
въ уѣздѣ		**34.161**	**1.248.892**	**200.408**	**1.048.484**	5,07	**1.428.774**	**36,6**	**5,9**	**41,8**	**6,2**	**5.611**	**309.724**	**38.188**	**271.536**	1,60	**399.416**	**55,2**	**6,8**	**71,2**	**8,1**	**9,2**	207.000	4
5. Маріупольскій.	кр. надѣльн.	5.875	158.625	37.013	121.612		307.263	27,0	6,3	52,3	4,3	2.204	80.887	15.208	65.679		113.286	36,7	6,9	51,4	5,3	9,7	
	владѣльч.	1.341	44.253	8.314	35.939		76.035	33,0	6,2	56,7	5,3	1.220	35.258	8.784	26.474		67.222	28,9	7,2	55,1	4,0	9,1	
въ уѣздѣ		**7.216**	**202.878**	**45.327**	**157.551**	0,68	**383.298**	**28,1**	**6,3**	**53,1**	**4,5**	**3.424**	**116.145**	**23.992**	**92.153**	0,40	**180.508**	**33,9**	**7,0**	**52,7**	**4,8**	**9,5**	230.100	5
6. Новомосковск.	кр. надѣльн.	*28.878*	1.082.925	190.595	892.330		1.458.339	37,5	6,6	50,5	5,7	4	192	32	160		280	48,0	7,9	70,0	6,0	10,0	
	владѣльч.	*11.123*	426.011	70.075	355.936		555.038	38,3	6,3	49,9	6,7	1.293	66.460	8.405	58.055		68.400	51,4	6,5	52,9	7,9	9,1	
въ уѣздѣ		*40.001*	**1.508.936**	**260.670**	**1.248.266**	4,78	**2.013.377**	**37,7**	**6,5**	**50,3**	**5,8**	**1.297**	**66.652**	**8.437**	**58.215**	0,22	**68.680**	**51,4**	**6,5**	**53,0**	**7,9**	**9,1**	260.900	6
7. Павлоградскій.	кр. надѣльн.	21.538	1.016.594	146.458	870.136		947.672	47,2	6,8	44,0	6,9	207	10.619	1.532	9.087		9.419	51,3	7,4	45,5	6,9	9,7	
	владѣльч.	17.294	1.030.722	117.599	913.123		1.298.779	59,6	6,8	75,1	8,8	3.633	253.220	27.974	225.246		344.772	69,7	7,7	94,9	9,1	9,9	
въ уѣздѣ		**38.832**	**2.047.316**	**264.057**	**1.783.259**	7,32	**2.246.451**	**52,7**	**6,8**	**57,9**	**7,8**	**3.840**	**263.839**	**29.506**	**234.333**	0,96	**354.191**	**68,7**	**7,7**	**92,2**	**8,9**	**9,9**	243.600	7
8. Славяносербск.	кр. надѣльн.	9.881	398.204	64.227	333.977		482.193	40,3	6,5	48,8	6,2	204	10.098	1.306	8.792		11.873	49,5	6,4	58,2	7,7	10,0	
	владѣльч.	*8.780*	474.120	58.826	415.294		564.554	54,0	6,7	64,3	8,1	1.549	88.913	10.998	77.915		98.052	57,4	7,1	63,3	8,1	9,9	
въ уѣздѣ		**18.661**	**872.324**	**123.053**	**749.271**	4,75	**1.046.747**	**46,7**	**6,6**	**56,1**	**7,1**	**1.753**	**99.011**	**12.304**	**86.707**	0,55	**109.925**	**56,5**	**7,0**	**62,7**	**8,0**	**9,9**	157.900	8
Въ губерніи		**244.989**	**10.699.110**	**1.530.083**	**9.169.027**	**4,76**	**12.878.717**	**43,7**	**6,2**	**52,6**	**7,0**	**41.893**	**2.289.474**	**304.773**	**1.984.701**	**1,03**	**3.138.612**	**54,7**	**7,3**	**74,9**	**7,5**	**9,8**	**1.924.300**	
кр. надѣльн.		146.777	5.681.147	909.256	4.771.891		6.443.783	38,7	6,2	43,9	6,2	5.315	199.503	37.848	161.655		239.134	37,5	7,1	45,0	5,3	9,8	
владѣльч.		98.212	5.017.963	620.827	4.397.136		6.434.934	51,1	6,3	65,5	8,1	36.578	2.089.971	266.925	1.823.046		2.899.478	57,1	7,3	79,3	7,8	9,8	
ПЕТРОКОВСКАЯ.																					
1. Петроковскій.	кр. надѣльн.	21.378	1.158.688	269.363	889.325		2.479.848	54,2	12,6	116,0	4,3	*2.836*	202.774	36.584	166.190		368.680	71,5	12,9	130,0	5,5	9,8	
	владѣльч.	*12.471*	748.260	140.922	607.338		1.795.824	60,0	11,3	144,0	5,3	*3.886*	290.673	47.021	243.652		586.786	74,8	12,1	151,0	6,2	9,7	
въ уѣздѣ		**33.849**	**1.906.948**	**410.285**	**1.496.663**	11,83	**4.275.672**	**56,3**	**12,1**	**126,3**	**4,7**	*6.722*	**493.447**	**83.605**	**409.842**	3,24	**955.466**	**73,4**	**12,4**	**142,1**	**5,9**	**9,7**	126.500	1
2. Бендинскій.	кр. надѣльн.	13.707	605.849	171.338	434.511		1.468.020	44,2	12,5	107,1	3,5	1.631	84.486	20.877	63.609		173.538	51,8	12,8	106,4	4,0	9,6	
	владѣльч.	*6.263*	317.534	75.782	241.752		709.598	50,7	12,1	113,3	4,2	927	57.845	12.144	45.701		126.814	62,4	13,1	136,8	4,8	9,6	
въ уѣздѣ		**19.970**	**923.383**	**247.120**	**676.263**	3,00	**2.177.618**	**46,2**	**12,4**	**109,0**	**3,7**	**2.558**	**142.331**	**33.021**	**109.310**	0,48	**300.352**	**55,6**	**12,9**	**117,4**	**4,3**	**9,6**	225.700	2
3. Брезинскій.	кр. надѣльн.	*12.424*	646.048	136.664	509.384		1.140.523	52,0	11,0	91,8	4,7	*852*	59.044	9.968	49.076		101.729	69,3	11,7	119,4	5,9	9,8	
	владѣльч.	*11.347*	676.281	122.548	553.733		1.270.864	59,6	10,8	112,0	5,5	*1.781*	123.958	20.303	103.655		215.857	69,6	11,4	121,2	6,1	9,6	
въ уѣздѣ		*23.771*	**1.322.329**	**259.212**	**1.063.117**	14,62	**2.411.387**	**55,6**	**10,9**	**101,4**	**5,1**	*2.633*	**183.002**	**30.271**	**152.731**	2,10	**317.586**	**69,5**	**11,5**	**120,6**	**6,0**	**9,7**	72.700	3
4. Ласскій.	кр. надѣльн.	*15.479*	719.774	173.365	546.409		2.074.186	46,5	11,2	134,0	4,2	1.258	81.770	15.222	66.548		204.048	65,0	12,1	162,2	5,4	10,0	
	владѣльч.	*10.577*	593.370	116.347	477.023		1.946.168	56,1	11,0	184,0	5,1	*2.693*	190.664	31.239	159.425		499.282	70,8	11,6	185,4	6,1	9,7	
въ уѣздѣ		*26.056*	**1.313.144**	**289.712**	**1.023.432**	11,53	**4.020.354**	**50,4**	**11,1**	**154,3**	**4,5**	**3.951**	**272.434**	**46.461**	**225.973**	2,54	**703.330**	**69,0**	**11,8**	**178,0**	**5,8**	**9,8**	88.800	4
5 Лодзинскій.	кр. надѣльн.	*16.569*	868.216	200.485	667.731		1.852.414	52,4	12,1	111,8	4,3	728	52.198	8.809	43.389		108.035	71,7	12,1	148,4	5,9	10,1	
	владѣльч.	6.598	388.622	72.578	316.044		946.813	58,9	11,0	143,5	5,4	750	58.050	8.750	49.300		107.175	77,4	11,8	142,9	6,6	9,8	
въ уѣздѣ		**23.167**	**1.256.838**	**273.063**	**983.775**	9,66	**2.799.227**	**54,3**	**11,8**	**120,8**	**4,6**	**1.478**	**110.248**	**17.559**	**92.689**	0,91	**215.210**	**74,6**	**11,9**	**145,6**	**6,3**	**9,9**	101.800	5
6. Новорадомскій.	кр. надѣльн.	17.647	887.644	199.411	688.233		2.039.993	50,3	11,3	115,6	4,5	1.600	111.520	19.360	92.160		202.240	69,7	12,1	126,4	5,8	9,6	
	владѣльч.	*13.711*	802.094	154.934	647.160		1.689.195	58,5	11,3	123,2	5,2	3.795	316.503	44.402	272.101		460.713	83,4	11,7	121,4	7,1	9,6	
въ уѣздѣ		**31.358**	**1.689.738**	**354.345**	**1.335.393**	11,06	**3.729.188**	**53,9**	**11,3**	**118,9**	**4,8**	**5.395**	**428.023**	**63.762**	**364.261**	3,02	**662.953**	**79,3**	**11,8**	**122,9**	**6,7**	**9,6**	120.700	6
7. Равскій.	кр. надѣльн.	13.851	700.861	150.976	549.885		1.470.976	50,6	10,9	106,2	4,6	447	29.860	5.230	24.630		56.099	66,8	11,7	125,5	5,7	9,9	
	владѣльч.	13.270	871.839	144.643	727.196		1.886.994	65,7	10,9	142,2	6,0	*2.030*	155.295	23.142	132.153		300.034	76,5	11,4	147,8	6,7	9,6	
въ уѣздѣ		**27.121**	**1.572.700**	**295.619**	**1.277.081**	19,86	**3.357.970**	**58,0**	**10,9**	**123,8**	**5,3**	**2.477**	**185.155**	**28.372**	**156.783**	2,44	**356.133**	**74,7**	**11,5**	**143,7**	**6,5**	**9,6**	64.300	7
8. Ченстоховск.	кр. надѣльн.	17.959	838.685	222.692	615.993		1.860.552	46,7	12,4	103,6	3,8	711	44.011	8.816	35.195		85.889	61,9	12,4	120,8	5,0	10,0	
	владѣльч.	7.592	374.286	90.345	283.941		848.786	49,3	11,9	111,8	4,1	1.342	91.390	15.970	75.420		180.096	68,1	11,9	134,2	5,7	9,7	
въ уѣздѣ		**25.551**	**1.212.971**	**313.037**	**899.934**	7,69	**2.709.338**	**47.5**	**12,3**	**106.0**	**3.9**	**2.053**	**135.401**	**24.786**	**110.615**	0,95	**265.985**	**66.0**	**12,1**	**129.6**	**5.5**	**9.8**	117.000	8
Въ губерніи		**210.843**	**11.198.051**	**2.442.393**	**8.755.658**	**9,54**	**25.480.754**	**53,1**	**11,6**	**120,9**	**4,6**	**27.267**	**1.950.041**	**327.837**	**1.622.204**	**1,77**	**3.777.015**	**71,5**	**11,1**	**138,5**	**6,4**	**9,7**	**917.500**	
кр. надѣльн.		129.014	6.425.765	1.524.294	4.901.471		14.386.512	49,8	11,8	111,5	4,2	10.063	665.663	124.866	540.797		1.300.258	66,1	12,3	129,2	5,4	9,8	
владѣльч.		81.829	4.772.286	918.099	3.854.187		11.094.242	58,3	11,2	135,6	5,2	17.204	1.284.378	202.971	1.081.407		2.476.757	74,7	11,1	144,0	6,7	9,7	

Населеніе къ 1898 г. безъ городского (приблизительно). Population rurale en 1898 (approximativement).	№ уѣздовъ.
24.	1.
239.600	1
264.100	2
321.100	3
207.000	4
230.100	5
260.900	6
243.600	7
157.900	8
1.924.300	
126.500	1
225.700	2
72.700	3
88.800	4
101.800	5
120.700	6
64.300	7
117.000	8
917.500	

Озимая рожь. Seigle d'hiver.

Озимая пшеница. Froment d'hiver.

УѢЗДЫ. DISTRICTS.	Посѣвная площадь 1898 г. въ десят. L'aire cultivée en 1898 en dessiatines.	Собрано. Récolte.	Посѣяно. Ensemencement.	Остатокъ за посѣвомъ. Produit net. Весь. Absolu.	На 1 душу сельскаго населенія об. п. Par habitant.	Собрано соломы. Récolte de la paille.	На казенную десят. Par dessiatine. Собрано. Récolte.	Посѣяно. Ensemencement.	Соломы. Paille.	Урожай самъ. Rendement à.
		Пудовъ. Poud s.								
1.	2.	3.	4.	5.	6.	7.	8.	9.	10.	11.
ВОРОНЕЖСКАЯ.										
1. Воронежскій. кр. надѣльн.	64.148	3.650.021	570.917	3.079.104		5.285.795	56,9	8,9	82,4	6,4
1. Воронежскій. владѣльч.	12.021	853.491	104.583	748.908		950.861	71,0	8,7	79,1	8,2
въ уѣздѣ	**76.169**	**4.503.512**	**675.500**	**3.828.012**	19,88	**6.236.656**	**59,1**	**8,9**	**40,8**	**6,7**
2. Бирюченскій. кр. надѣльн.	38.853	2.070.865	341.906	1.728.959		2.474.936	53,3	8,8	63,7	6,1
2. Бирюченскій. владѣльч.	8.111	476.116	71.377	404.739		631.847	58,7	8,8	77,9	6,7
въ уѣздѣ	**46.964**	**2.546.981**	**413.283**	**2.133.698**	11,11	**3.106.783**	**54,2**	**8,8**	**66,1**	**6,2**
3. Бобровскій. кр. надѣльн.	68.013	3.672.702	584.912	3.087.790		4.380.037	54,0	8,6	64,4	6,3
3. Бобровскій. владѣльч.	20.524	1.457.204	176.506	1.280.698		1.549.562	71,0	8,6	75,5	8,3
въ уѣздѣ	**88.537**	**5.129.906**	**761.418**	**4.368.488**	15,18	**5.929.599**	**57,9**	**8,6**	**67,0**	**6,7**
4. Богучарскій. кр. надѣльн.	80.779	3.311.939	613.920	2.698.019		4.507.468	41,0	7,6	55,8	3,7
4. Богучарскій. владѣльч.	3.506	159.172	24.893	134.279		207.205	45,4	7,1	59,1	6,4
въ уѣздѣ	**84.285**	**3.471.111**	**638.813**	**2.832.298**	9,11	**4.714.673**	**41,2**	**7,6**	**55,9**	**5,4**
5. Валуйскій. кр. надѣльн.	17.166	719.255	135.611	583.644		851.434	41,9	7,9	49,6	5,3
5. Валуйскій. владѣльч.	2.672	137.074	20.842	116.232		168.069	51,3	7,8	62,9	6,6
въ уѣздѣ	**19.838**	**856.329**	**156.453**	**699.876**	3,79	**1.019.503**	**43,2**	**7,9**	**51,4**	**5,5**
6. Задонскій. кр. надѣльн.	34.489	1.386.458	341.094	1.045.364		2.314.212	40,2	9,6	67,1	4,1
6. Задонскій. владѣльч.	9.635	527.998	86.715	441.283		643.618	54,8	9,0	66,8	6,1
въ уѣздѣ	**44.124**	**1.914.456**	**427.809**	**1.486.647**	12,47	**2.957.830**	**43,4**	**9,6**	**67,0**	**4,5**
7. Землянскій. кр. надѣльн.	60.826	2.737.170	541.351	2.195.819		3.862.451	45,0	8,9	63,5	5,0
7. Землянскій. владѣльч.	20.656	1.200.114	181.773	1.018.341		1.609.092	58,1	8,8	77,9	6,6
въ уѣздѣ	**81.482**	**3.937.284**	**723.124**	**3.214.160**	15,96	**5.471.543**	**48,3**	**8,9**	**67,2**	**5,4**
8. Коротоякскій. кр. надѣльн.	51.777	3.028.955	465.993	2.562.962		4.148.961	58,5	9,0	78,2	6,5
8. Коротоякскій. владѣльч.	3.956	187.119	34.813	152.306		234.195	47,3	8,8	59,2	5,4
въ уѣздѣ	**55.733**	**3.216.074**	**500.806**	**2.715.268**	17,99	**4.383.156**	**57,7**	**9,0**	**78,6**	**6,4**
9. Нижнедевицкій. кр. надѣльн.	58.866	2.637.197	523.907	2.113.290		4.444.383	44,8	8,9	75,5	5,0
9. Нижнедевицкій. владѣльч.	7.638	339.891	69.506	270.385		528.550	44,5	9,1	69,2	4,9
въ уѣздѣ	**66.504**	**2.977.088**	**593.413**	**2.383.675**	14,16	**4.972.933**	**44,8**	**8,9**	**74,8**	**5,0**
10. Новохоперскій. кр. надѣльн.	62.429	3.564.696	511.918	3.052.778		3.009.078	57,1	8,2	48,2	6,9
10. Новохоперскій. владѣльч.	9.679	461.688	80.336	381.352		448.138	47,7	8,3	46,3	5,7
въ уѣздѣ	**72.108**	**4.026.384**	**592.254**	**3.434.130**	17,92	**3.457.216**	**55,8**	**8,2**	**47,9**	**6,8**
11. Острогожскій. кр. надѣльн.	51.762	2.303.409	424.448	1.878.961		3.338.649	44,5	8,2	64,5	5,4
11. Острогожскій. владѣльч.	8.207	518.682	68.939	449.743		595.008	63,2	8,4	72,5	7,5
въ уѣздѣ	**59.969**	**2.822.091**	**493.387**	**2.328.704**	9,09	**3.933.657**	**47,1**	**8,2**	**65,6**	**5,7**
12. Павловскій. кр. надѣльн.	*47.093*	2.086.220	419.128	1.667.092		3.009.243	44,3	8,9	63,9	5,0
12. Павловскій. владѣльч.	*4.918*	210.982	39.344	171.638		270.982	42,9	8,0	55,1	5,4
въ уѣздѣ	*52.011*	**2.297.202**	**458.472**	**1.838.730**	11,80	**3.280.225**	**44,2**	**8,8**	**63,1**	**5,0**
Въ губерніи	**747.724**	**37.698.418**	**6.434.732**	**31.263.686**	12,96	**49.463.774**	**50,4**	**8,6**	**66,2**	**5,9**
кр. надѣльн.	636.201	31.168.887	5.475.105	25.693.782		41.626.647	49,0	8,7	65,4	5,7
владѣльч.	111.523	6.529.531	959.627	5.569.904		7.837.127	58,5	8,6	70,3	6,8
ЭСТЛЯНДСКАЯ.										
1. Ревельскій. кр. надѣльн.	10.024	586.404	111.266	475.138		1.121.686	58,5	11,1	111,9	5,3
1. Ревельскій. владѣльч.	7.460	502.058	93.250	408.808		1.119.373	67,3	12,5	150,5	5,4
въ уѣздѣ	**17.484**	**1.088.462**	**204.516**	**883.946**	9,40	**2.241.059**	**62,3**	**11,7**	**128,2**	**5,3**
2. Везенбергскій. кр. надѣльн.	13.328	783.686	133.280	650.406		1.757.963	58,8	10,0	131,9	5,9
2. Везенбергскій. владѣльч.	7.885	650.513	94.620	555.893		1.238.734	82,5	12,0	157,1	6,9
въ уѣздѣ	**21.213**	**1.434.199**	**227.900**	**1.206.299**	10,47	**2.996.697**	**67,6**	**10,7**	**141,3**	**6,3**
3. Вейсенштейнскій. кр. надѣльн.	8.014	552.966	88.955	464.011		1.130.775	69,0	11,1	141,1	6,2
3. Вейсенштейнскій. владѣльч.	*3.833*	346.503	44.846	301.657		589.132	90,4	11,7	153,7	7,7
въ уѣздѣ	**11.847**	**899.469**	**133.801**	**765.668**	14,95	**1.719.907**	**75,9**	**11,3**	**145,2**	**6,7**
4. Гапсальскій. кр. надѣльн.	8.744	465.181	99.682	365.499		938.231	53,2	11,4	107,3	4,7
4. Гапсальскій. владѣльч.	4.673	297.670	54.674	242.996		616.369	63,7	11,7	131,9	5,4
въ уѣздѣ	**13.417**	**762.851**	**154.356**	**608.495**	7,54	**1.554.600**	**56,9**	**11,5**	**115,9**	**4,9**
Въ губерніи	**63.961**	**4.184.981**	**720.573**	**3.464.408**	10,16	**8.512.263**	**65,4**	**11,3**	**133,1**	**5,8**
кр. надѣльн.	40.110	2.388.237	433.183	1.955.054		4.948.655	59,5	10,8	123,4	5,5
владѣльч.	23.851	1.796.744	287.390	1.509.354		3.563.608	75,3	12,0	149,4	6,3

Посѣвная площадь 1898 г. въ десят. L'aire cultivée en 1898 en dessiatines.	Собрано. Récolte.	Посѣяно. Ensemencement.	Остатокъ за посѣвомъ. Produit net. Весь. Absolu.	На 1 душу сельскаго населенія об. п. Par habitant.	Собрано соломы. Récolte de la paille.	На казенную десятину. Par dessiatine. Собрано. Récolte.	Посѣяно. Ensemencement.	Соломы. Paille.	Урожай самъ. Rendement à.	Вѣсъ четверти. Poids d'une tchetverte en pouds.	Населеніе къ 1898 г. безъ городского (приблизительно). Population rurale en 1898 (approximativement).	№ № уѣздовъ.
Пудовъ. Poud s.										Пуд.		
13.	14.	15.	16.	17.	18.	19.	20.	21.	22.	23.	24	1.
23	497	207	290		1.891	21,6	9,0	82,2	2,4	9,0		
2.782	94.310	26.985	67.325		141.047	33,9	9,7	50,7	3,5	9,7		
2.805	94.807	27.192	67.615	0,35	142.938	33.8	9,7	51.0	3,5	7,7	192.600	1
3.095	153.512	28.784	124.728		186.938	49.6	9,3	60,4	5,3	9,3		
4.227	238.403	38.888	199.515		281.941	56,4	9,2	66,7	6,1	9,4		
7.322	391.915	67.672	324.243	1,69	468.879	53,5	9.2	64.0	5,8	9,4	192.000	2
198	3.346	1.703	1.643		10.890	16,9	8,6	55,0	2,0	9,0		
5.399	237.556	49.131	188.425		257.532	44,0	9,1	47,7	4,8	9,8		
5.597	240.902	50.834	190.068	0,66	268.422	43,0	9,1	48,0	4,7	9,8	287.800	3
186	9.914	1.395	8.519		7.031	53,3	7,5	37,8	7,1	10,0		
1.877	61.566	12.764	48.802		109.993	32,8	6,8	58,6	4,8	9,2		
2.063	71.480	14.159	57.321	0,18	117.023	34.6	6,9	56,7	5,0	9.3	310.900	4
113	5.492	972	4.520		6.351	48,6	8,6	56,2	5,7	9,8		
2.848	150.944	23.069	127.875		205.626	53,0	8,1	72,2	6,5	9 7		
2.961	156.436	24.041	132.395	0,72	211.977	52,8	8,1	71,6	6,5	9,7	184.900	5
24	648	216	432		1.140	27,0	9,0	47,5	3,0	9,0		
2.675	73.028	26.215	46.813		99.510	27,3	9,8	37,2	2,8	9,7		
2.699	73.676	26.431	47.245	0,40	100.650	27.3	9,8	37,3	2.8	9,7	119.200	6
2.618	68.068	24.609	43.459		126.188	26,0	9,4	48,2	2,8	9,3		
9.205	253.138	90.209	162.929		554.141	27,5	9,8	60,2	2,8	9,8		
11.823	321.206	114.818	206.388	1,02	680.329	27,2	9,7	57,5	2,8	9,7	201.400	7
2.032	79.654	17.882	61.772		123.139	39,2	8,8	60,6	4,5	9,5		
913	33.598	8.674	24.924		54.050	36,8	9,5	59,2	3,9	9,3		
2.945	113.252	26.556	86.696	0,57	177.189	38,5	9,0	60,2	4,3	9,4	150.900	8
859	20.788	7.989	12.799		46.214	24,2	9,3	53,8	2,6	9,2		
1.776	35.875	15.096	20.779		71.928	20,2	8,5	40,5	2,4	9,4		
2.635	56.663	23.085	33.578	0,20	118.142	21,5	8,8	44,8	2,5	9,3	168.300	9
85	1.513	723	790		2.363	17,8	8,5	27,8	2,1	9,8		
2.136	82.663	18.583	64.080		115.985	38,7	8,7	54,3	4,4	9,8		
2.221	84.176	19.306	64.870	0,34	118.348	37,9	8,7	53,3	4,4	9,8	191.600	10
811	37.468	7.461	30.007		50.444	46,2	9,2	62,2	5,0	9,3		
6.414	394.461	53.878	340.583		451.546	61,5	8,4	70,4	7,3	9,7		
7.225	431.929	61.339	370.590	1,45	501.990	59.8	8.5	69.5	7,0	9,7	256.100	11
222	9.013	1.820	7.193		14.053	40,6	8,2	63,3	7,3	10,2		
1.580	51.666	11.534	40.132		53.878	32,7	7,3	34,1	4,5	9,5		
1.802	60.679	13.354	47.325	0,30	67.931	33,7	7,4	37,7	4,5	9.6	155.800	12
52.098	2.097.121	468.787	1.628.334	0,68	2.973.818	40,3	9,0	57,1	4,5	9,6	2.411.500	
10.266	389.913	93.761	296.152		576.642	38,0	9,1	56,2	4,2	9,4		
41.832	1.707.208	375.026	1.332.182		2.397.176	40,8	9,0	57,3	4,6	9,6		
128	9.971	1.574	8.397		13.184	77,9	12,3	103,0	6,3	10,0		
90	6.111	1.026	5.085		8.550	67,9	11,4	95,0	6,0	10,1		
218	18.082	2.600	13.482	0,14	21.734	73,8	11,9	99,7	6,2	10,0	94.000	1
88	8.325	1.126	7.199		9.759	94,6	12,8	110,9	7,4	10,1		
104	10.244	1.248	8.996		17.118	98,5	12,0	164,6	8,2	10,7		
192	18.569	2.374	16.195	0,14	26.877	96,7	12,3	140,0	7,8	10,4	115.200	2
223	21.140	2.631	18.509		29.860	94,8	11,8	133,9	8,0	10,7		
454	46.898	4.495	42.403		63.236	103,3	9,9	139,3	10,4	10,2		
677	68.038	7.126	60.912	1,19	93.096	100,5	10,5	137,5	9,5	10,3	51.200	3
500	35.950	6.650	29.300		56.100	71,9	13,3	112,2	5,4	10,0		
431	34.566	5.431	29.135		42.195	80,2	12,6	97,9	6,4	10,2		
931	70.516	12.081	58.435	0,72	98.295	75,7	13,0	105,6	5,8	10,1	80.700	4
2.018	173.205	24.181	149.024	0,44	240.002	85,8	12,0	118,9	7.2	10,2	341.100	
939	75.386	11.981	63.405		108.903	80,3	12,8	116,0	6,3	10,2		
1.079	97.819	12.200	85.619		131.099	90,7	11,3	121,5	8,0	10,2		

Озимая рожь. Seigle d'hiver.

УѢЗДЫ. DISTRICTS.	Посѣвная площадь 1898 г. въ десят. L'aire cultivée en 1898 en dessiatines.	Собрано. Récolte.	Посѣяно. Ensemencement.	Остатокъ за посѣвомъ. Produit net. Весь. Absolu.	Остатокъ за посѣвомъ. На 1 душу сельскаго населенія об. п. Par habitant.	Собрано соломы. Récolte de la paille	На казенную десят. Собрано. Récolte.	На казенную десят. Посѣяно. Ensemencement.	На казенную десят. Соломы. Paille.	Урожай сам. Rendement à.	Вѣсъ четверти. Poids d'une tchetverte en pouds.
		Пудовъ. Poud s.									Пуд.
1.	2.	3.	4.	5.	6.	7.	8.	9.	10.	11.	12.
ПЕРМСКАЯ.											
1. Пермскій. кр. надѣльн.	43.343	2.847.635	541.788	2.305.847		4.169.597	65,7	12,5	96,2	5,3	8,2
владѣльч. .	3.640	238.420	41.860	196.560		367.640	65,5	11,5	101,0	5,7	8,5
въ уѣздѣ . .	**46.983**	**3.086.055**	**583.648**	**2.502.407**	11,12	**4.537.237**	**65,7**	**12,4**	**96,6**	**5,3**	**8,2**
2. Верхотурскій. кр. надѣльн.	12.491	920.587	144.896	775.691		1.180.400	73,7	11,6	94,5	6,4	8,3
владѣльч.	1.162	90.287	14.641	75.646		102.372	77,7	12,6	88,1	6,2	8,4
въ уѣздѣ . .	**13.653**	**1.010.874**	**159.537**	**851.337**	3,33	**1.282.772**	**74,0**	**11,7**	**94,0**	**6,3**	**8,2**
3. Екатеринбург. кр. надѣльн.	4.627	120.302	45.807	74.495		159.169	26,0	9,9	34,4	2,6	8,1
владѣльч. .	830	15.438	8.134	7.304		19.505	18,6	9,8	23,5	1,9	8,3
въ уѣздѣ . .	**5.457**	**135.740**	**53.941**	**81.799**	0,22	**178.674**	**24,9**	**9,9**	**32,7**	**2,5**	**8,1**
4. Ирбитскій. кр. надѣльн.	*19.976*	1.048.740	195.765	852.975		1.106.670	52,5	9,8	55,4	5,4	8,2
владѣльч. .	434	24.998	4.080	20.918		28.210	57,6	9,4	65,0	6,1	8,1
въ уѣздѣ . .	**20.410**	**1.073.738**	**199.845**	**873.893**	3,48	**1.134.880**	**52,6**	**9,8**	**55,6**	**5,4**	**8,2**
5. Камышловскій. кр. надѣльн.	13.707	424.917	137.070	287.847		446.848	31,0	10,0	32,6	3,1	8,0
владѣльч. .	2.025	93.150	20.453	72.697		102.465	46,0	10,1	50,6	4,6	8,0
въ уѣздѣ . .	**15.732**	**518.067**	**157.523**	**360.544**	2,45	**549.313**	**32,9**	**10,0**	**34,9**	**3,3**	**8,0**
6. Красноуфимскій. кр. надѣльн.	50.449	1.720.311	464.131	1.256.180		2.244.981	34,1	9,2	44,5	3,7	8,0
владѣльч. .	10.067	396.640	91.610	305.030		421.807	39,4	9,1	41,9	4,3	8,3
въ уѣздѣ . .	**60.516**	**2.116.951**	**555.741**	**1.561.210**	6,03	**2.666.788**	**35,0**	**9,2**	**44,1**	**3,8**	**8,1**
7. Кунгурскій. кр. надѣльн.	40.177	2.069.116	425.876	1.643.240		2.655.700	51,5	10,6	66,1	4,9	8,0
владѣльч. .	1.336	64.930	13.894	51.036		85.905	48,6	10,4	64,3	4,7	8,1
въ уѣздѣ . .	**41.513**	**2.134.046**	**439.770**	**1.694.276**	13,43	**2.741.605**	**51,4**	**10,6**	**66,0**	**4,9**	**8,0**
8. Осинскій. кр. надѣльн.	125.356	3.296.863	1.215.953	2.080.910		3.898.572	26,3	9,7	31,1	2,7	7,9
владѣльч. .	*8.864*	324.422	85.094	239.328		389.130	36,6	9,6	43,9	3,8	7,9
въ уѣздѣ . .	**134.220**	**3.621.285**	**1.301.047**	**2.320.238**	7,20	**4.287.702**	**27,0**	**9,7**	**31,9**	**2,8**	**7,9**
9. Оханскій. кр. надѣльн.	83.595	3.235.127	936.264	2.298.863		3.778.494	38,7	11,2	45,2	3,5	8,1
владѣльч. .	5.792	242.685	63.712	178.973		313.347	41,9	11,0	54,1	3,8	8,2
въ уѣздѣ . .	**89.387**	**3.477.812**	**999.976**	**2.477.836**	9,18	**4.091.841**	**38,9**	**11,2**	**45,8**	**3,5**	**8,1**
10. Соликамскій. кр. надѣльн.	55.119	2.926.819	644.892	2.281.927		4.255.187	53,1	11,7	77,2	4,5	8,1
владѣльч.	1.830	88.572	20.679	67.893		134.505	48,4	11,3	73,5	4,3	8,1
въ уѣздѣ . .	**56.949**	**3.015.391**	**665.571**	**2.349.820**	10,49	**4.389.692**	**52,9**	**11,7**	**77,1**	**4,5**	**8,1**
11. Чердынскій. кр. надѣльн.	18.212	828.646	147.517	681.129		1.021.693	45,5	8,1	56,1	5,6	8,2
владѣльч. .	273	18.264	2.375	15.889		27.327	66,9	8,7	100,1	7,7	8,2
въ уѣздѣ . .	**18.485**	**846.910**	**149.892**	**697.018**	6,74	**1.049.020**	**45,8**	**8,1**	**56,7**	**5,7**	**8,2**
12. Шадринскій. кр. надѣльн.	11.598	273.713	98.583	175.130		267.914	23,6	8,5	2.31	2,8	8,1
владѣльч. .	949	28.280	7.782	20.498		38.719	29,8	8,2	40,8	3,6	8,3
въ уѣздѣ . .	**12.547**	**301.993**	**106.365**	**195.628**	0,63	**306.633**	**24,1**	**8.5**	**24,4**	**2,8**	**8,1**
Въ губерніи	**515.852**	**21.338.862**	**5.372.856**	**15.966.006**	**5,58**	**27.216.157**	**41,4**	**10,4**	**52,8**	**4,0**	**8,1**
кр. надѣльн.	478.650	19.712.776	4.998.542	14.714.234		25.185.225	41,2	10,4	52,6	3,9	8,1
владѣльч. .	37.202	1.626.086	374.314	1.251.772		2.030.932	43,7	10,1	54,6	4,3	8,2
ЧЕРНОМОРСКАЯ.											
1. Новороссійскій. кр. надѣльн.	120	3.432	1.116	2.316		7.020	28,6	9,3	58,5	3,1	10,0
владѣльч. .	31	1.965	266	1.699		1.786	63,4	8,6	57,6	7,4	10,0
въ уѣздѣ . .	**151**	**5.397**	**1.382**	**4.015**	0,23	**8.806**	**35,8**	**9,2**	**58,3**	**3,9**	**10,0**
2. Сочинскій. кр. надѣльн.	6	314	46	268		206	49,3	7,6	34,3	6,8	9,0
владѣльч. .	1	60	8	52		120	59,6	8,0	120,0	7,5	10,0
въ уѣздѣ . .	**7**	**374**	**54**	**320**	0,02	**326**	**53,4**	**7,7**	**46,6**	**6,9**	**9,1**
3. Туапсинскій. кр. надѣльн.	40	2.316	320	1.996		2.412	57,9	8,0	60,3	7,2	10,0
владѣльч. .	3	158	26	132		115	52,7	8,5	38,4	6,1	9,0
въ уѣздѣ . .	**43**	**2.474**	**346**	**2.128**	0,27	**2.527**	**57,5**	**8,0**	**58,8**	**7,2**	**9,9**
Въ губерніи .	**201**	**8.245**	**1.782**	**6.463**	**0,17**	**11.659**	**41,0**	**8,9**	**58,0**	**4,6**	**9,9**
кр. надѣльн.	166	6.062	1.482	4.580		9.638	36,5	8,9	58,1	4,1	9,9
владѣльч. .	35	2.183	300	1.883		2.021	62,4	8,6	57,7	7,3	9,9

Озимая пшеница. Froment d'hiver.

Посѣвная площадь 1898 г. въ десят. L'aire cultivée en 1898 en dessiatines.	Собрано. Récolte.	Посѣяно. Ensemencement.	Остатокъ за посѣвомъ. Produit net. Весь. Absolu.	Остатокъ за посѣвомъ. На 1 душу сельскаго населенія об. п. Par habitant.	Собрано соломы. Récolte de la paille.	На казенную десятину. Собрано. Récolte.	На казенную десятину. Посѣяно. Ensemencement.	На казенную десятину. Соломы. Paille.	Урожай сам. Rendement à.	Вѣсъ четверти. Poids d'une tchetverte en pouds.	Населеніе къ 1898 г. безъ городскаго (приблизительно). Population rurale en 1898 (approximativement).	№ уѣздовъ.
Пудовъ. Poud s.										Пуд.		
13.	14.	15.	16.	17.	18.	19.	20.	21.	22.	23.	24.	1.
—	—	—	—		—	—	—	—	—	—		
—	—	—	—		—	—	—	—	—	—		
—	—	—	—	—	—	—	—	—	—	—	224.100	1
—	—	—	—		—	—	—	—	—	—		
13	989	164	825		757	76,1	12,6	58,2	6,0	8,0		
13	**989**	**164**	**825**	0,00	**757**	**76,1**	**12,6**	**58,2**	**6,0**	**8,0**	255.300	2
—	—	—	—		—	—	—	—	—	—		
—	—	—	—		—	—	—	—	—	—		
27	899	302	597		878	33,3	11,2	32,5	3,0	8,0		
27	**899**	**302**	**597**	0,00	**878**	**33,3**	**11,2**	**32,5**	**3,0**	**8,0**	369.700	3
—	—	—	—		—	—	—	—	—	—		
—	—	—	—		—	—	—	—	—	—		
—	—	—	—		—	—	—	—	—	—	250.900	4
—	—	—	—	—	—	—	—	—	—	—		
—	—	—	—		—	—	—	—	—	—		
—	—	—	—		—	—	—	—	—	—	146.900	5
—	—	—	—	—	—	—	—	—	—	—		
—	—	—	—		—	—	—	—	—	—		
—	—	—	—		—	—	—	—	—	—	259.000	6
—	—	—	—	—	—	—	—	—	—	—		
5	221	60	161		282	44,1	12,0	56,4	3,7	8,2		
5	**221**	**60**	**161**	0,00	**282**	**44,1**	**12,0**	**56,4**	**3,7**	**8,2**	126.200	7
—	—	—	—		—	—	—	—	—	—		
—	—	—	—		—	—	—	—	—	—		
2	83	25	58		87	41,6	12,6	43,7	3,3	9,5		
2	**83**	**25**	**58**	0,00	**87**	**41,6**	**12,6**	**43,7**	**3,3**	**9,5**	322.400	8
—	—	—	—		—	—	—	—	—	—		
—	—	—	—		—	—	—	—	—	—		
—	—	—	—	—	—	—	—	—	—	—	269.700	9
—	—	—	—		—	—	—	—	—	—		
6	301	71	230		274	50,1	11,9	45,7	4,2	8,8		
6	**301**	**71**	**230**	0,00	**274**	**50,1**	**11,9**	**45,7**	**4,2**	**8,8**	224.000	10
8	474	87	387		434	59,2	10,9	54,3	5,4	8,4		
—	—	—	—		—	—	—	—	—	—		
—	—	—	—		—	—	—	—	—	—		
8	**474**	**87**	**387**	0,00	**434**	**59,2**	**10,9**	**54,3**	**5,4**	**8,4**	103.500	11
—	—	—	—		—	—	—	—	—	—		
2	111	22	89		76	55,6	11,2	37,9	5.0	9,8		
2	**111**	**22**	**89**	0,00	**76**	**55,6**	**11,2**	**37,9**	**5.0**	**9.8**	308.900	12
63	**3.078**	**731**	**2.347**	**0.00**	**2.788**	**48,9**	**11,6**	**44,1**	**4,2**	**8.3**	**2.860.600**	
8	474	87	387		434	59,2	10,9	54,3	5,4	8,4		
55	2.604	644	1.960		2.354	47,3	11,7	42,8	4,0	8,2		
1.338	33.182	12.711	20.471		50.175	24,8	9,5	37,5	2,6	9,2		
299	9.807	2.721	7.086		11.601	32,8	9,1	38,8	3,6	9,4		
1.637	**42.989**	**15.432**	**27.557**	1,60	**61.776**	**26,3**	**9,4**	**37,7**	**2,8**	**9,2**	17.200	1
704	34.003	6.406	27.597		50.336	48,3	9.1	71,5	5,3	9,9		
671	39.925	5.704	34.221		47.708	59,5	8,5	71,1	7,0	9.7		
1.375	**73.928**	**12.110**	**61.818**	4,72	**98.044**	**53.8**	**8.8**	**71,3**	**6,1**	**9,8**	13.100	2
419	21.620	3 729	17.891		19.693	51,6	8,9	47,0	5,8	10.0		
51	2.489	418	2.071		2.616	48,8	8,2	51,3	6,0	10.0		
470	**24.109**	**4.147**	**19.962**	2,50	**22.309**	**51.3**	**8.8**	**47,5**	**5,8**	**10.0**	8.000	3
3.482	**141.026**	**31.689**	**109.337**	**2,85**	**182.129**	**40,5**	**9,1**	**52,3**	**4,5**	**9,6**	**38.300**	
2.461	88.805	22.846	65.959		120.204	36,1	9,3	48,8	3,9	9,6		
1.021	52.221	8.843	43.378		61.925	51,1	8,7	60,7	5,9	9,6		

Озимая рожь. Seigle d'hiver.

УѢЗДЫ. DISTRICTS.	Посѣвная площадь 1898 г. въ десят. L'aire cultivée en 1898 en dessiatines.	Собрано. Récolte.	Посѣяно. Ensemencement.	Остатокъ за посѣвомъ. Produit net. Весь. Absolu.	Остатокъ за посѣвомъ. Produit net. На 1 душу сельскаго населенія об. п. Par habitant.	Собрано соломы. Récolte de la paille.	На казенную десят. Par dessiatine. Собрано. Récolte.	На казенную десят. Par dessiatine. Посѣяно. Ensemencement.	На казенную десят. Par dessiatine. Соломы. Paille.	Урожай самъ. Rendement à.	Вѣсъ четверти. Poids d'une tchetverte.
		Пудовъ. Poud s.									Пуд.
1.	2.	3.	4.	5.	6.	7.	8.	9.	10.	11.	12.
КУРСКАЯ.											
1. Курскій. кр. надѣльн.	48.560	2.612.528	427.328	2.185.200		3.598.296	53,8	8,8	74,1	6,1	
владѣльч.	16.384	981.402	144.179	837.223		1.105.920	59,9	8,8	67.5	6,8	
въ уѣздѣ	**64.944**	**3.593.930**	**571.507**	**3.022.423**	17,25	**4.704.216**	**53,8**	**8,8**	**72,4**	**6,1**	
2. Бѣлгородскій. кр. надѣльн.	36.266	1.679.116	322 767	1.356.349		2.509.607	46,3	8,9	69,2	5,1	
владѣльч.	11.460	634.884	100.848	534.036		819.390	55,4	8,8	71.5	6,3	
въ уѣздѣ	**47.726**	**2.314.000**	**423.615**	**1.890.385**	11,95	**3.328.997**	**48,5**	**8,9**	**69.7**	**5.4**	
3. Грайворонскій. кр. надѣльн.	37.260	2.313.846	350.244	1.963.602		3.185.730	62,1	9,4	85,5	6,6	
владѣльч.	6.306	420.610	54.862	365.748		449.618	66,7	8,7	71,3	7,7	
въ уѣздѣ	**43.566**	**2.734.456**	**405.106**	**2.329.350**	13,47	**3.635.348**	**62.8**	**9,4**	**83.4**	**6,7**	
4. Дмитріевскій. кр. надѣльн.	33.465	1.756.913	267.720	1.489.193		1.847.268	52,5	8,0	55,2	6,6	
владѣльч.	28.448	1.823.517	219.050	1.604.467		1.701.190	64.1	7,7	59,8	8,3	
въ уѣздѣ	**61.913**	**3.580.430**	**486.770**	**3.093.660**	25,05	**3.543.458**	**57,8**	**7.9**	**57,3**	**7.3**	
5. Коротчанскій. кр. надѣльн.	47.333	1.708.721	402.331	1.306.390		2.598.582	36,1	8,5	54,9	4,2	
владѣльч.	9.716	473.169	85.501	387.668		557.698	48,7	8,8	57,4	5,5	
въ уѣздѣ	**57.049**	**2.181.890**	**487.832**	**1.694.058**	11,33	**3.156.280**	**38,2**	**8,5**	**55,3**	**4,5**	
6. Льговскій. кр. надѣльн.	26.986	1.235 959	213.189	1.022.770		1.594.873	45,8	7,9	59,1	5,9	
владѣльч.	14.130	857.691	114.453	743.238		1.039 968	60,7	8,1	73,6	7,5	
въ уѣздѣ	**41.116**	**2.093.650**	**327.642**	**1.766.008**	13,75	**2.634.841**	**50,9**	**8,0**	**64,1**	**6,4**	
7. Новооскольскій. кр. надѣльн.	36.511	1.913.176	324.948	1.588.228		2.738.325	52,4	8,9	75,0	5,9	
владѣльч.	12.436	804.609	106.950	697.659		880.469	64,7	8,6	70,8	7,5	
въ уѣздѣ	**48.947**	**2.717.785**	**431.898**	**2.285.887**	14,49	**3.618.794**	**55,5**	**8.8**	**73.9**	**6,3**	
8. Обоянскій. кр. надѣльн.	56.011	2.593.309	554.509	2.038.800		3.629.513	46,3	9,9	64,8	4,7	
владѣльч.	6.429	387.026	59.147	327.879		453.245	60,2	9,2	70,5	6,5	
въ уѣздѣ	**62.440**	**2.980.335**	**613.656**	**2.366.679**	13,55	**4.082.758**	**47,7**	**9,8**	**65.4**	**4,9**	
9. Путивльскій. кр. надѣльн.	27.091	1.525.223	222.146	1.303.077		1.964.098	56,3	8,2	72,5	6,9	
владѣльч.	18.730	1.155.641	151.713	1.003.928		1.434.718	61,7	8,1	76,6	7,6	
въ уѣздѣ	**45.821**	**2.680.864**	**373.859**	**2.307.005**	14,51	**3.398.816**	**58,4**	**8,2**	**74,2**	**7,1**	
10. Рыльскій. кр. надѣльн.	25.633	1.353.422	215.317	1.138.105		1.794.310	52,8	8,4	70,0	6,2	
владѣльч.	18.575	1.108.928	148.600	960.328		1.186.943	59,7	8,0	63,9	7,5	
въ уѣздѣ	**44.208**	**2.462.350**	**363.917**	**2.098.433**	13,25	**2.981.253**	**55,7**	**8,2**	**67,4**	**6,8**	
11. Старооскольскій. кр. надѣльн.	44.320	1.941.~~276~~	385.584	1.555.632		2.548.400	43,8	8,7	57,5	3,9	
владѣльч.	*15.279*	757.838	134.455	623.383		1.087.865	49,6	8,8	71,2	5,6	
въ уѣздѣ	**59.599**	**2.699.054**	**520.039**	**2.179.015**	16,33	**3.636.265**	**45,3**	**8,7**	**61.0**	**5,2**	
12. Судженскій. кр. надѣльн.	36.107	1.859.511	317.742	1.541.769		2.679.139	51,5	8,8	74,2	5,9	
владѣльч.	*8.897*	559.621	78.294	481.327		758.914	62,9	8,8	85,3	7,1	
въ уѣздѣ	**45.004**	**2.419.132**	**396.036**	**2.023.096**	15,10	**3.438.053**	**53,8**	**8 8**	**76,4**	**6,1**	
13. Тимскій. кр. надѣльн.	57.144	2.742.912	508.582	2.234.330		3.948.650	48,0	8,9	69,1	5,4	
владѣльч.	15.077	894.066	137.201	756.865		912.159	59,3	9,1	60,5	6,5	
въ уѣздѣ	**72.221**	**3.636.978**	**645.783**	**2.991.195**	21,83	**4.860.809**	**50,4**	**8.9**	**67,3**	**5,7**	
14. Фатежскій. кр. надѣльн.	43.171	2.231.941	392.856	1.839.085		2.961.531	51,7	9,1	68,6	5,7	
владѣльч.	17.881	1.063.920	157.353	906.567		1.189.087	59,5	8,8	66,5	6,8	
въ уѣздѣ	**61.052**	**3.295.861**	**550.209**	**2.745.652**	22,14	**4.150.618**	**54,0**	**9,0**	**68,0**	**6,0**	
15. Щигровскій. кр. надѣльн.	40.293	2.095.236	362.637	1.732.599		2.578.752	52,0	9,0	64,0	5,8	
владѣльч.	29.659	1.628.279	263.965	1.364.314		2.304.504	54,9	8,9	77,7	6,2	
въ уѣздѣ	**69.952**	**3.723.515**	**626.602**	**3.096.913**	20,65	**4.883.256**	**53,2**	**9,0**	**70,0**	**5,9**	
Въ губерніи	**825.558**	**43.114.230**	**7.224.471**	**35.889.759**	**16.05**	**56.058.762**	**52.2**	**8,8**	**67.9**	**5,9**	
кр. надѣльн.	596.151	29.563.029	5.267.900	24.295.129		40.177.074	49,6	8,8	67,4	5,6	
владѣльч.	229.407	13.551 201	1.956.571	11.594.630		15.881.688	59,7	8,5	69,2	6,9	

Озимая пшеница. Froment d'hiver.

Посѣвная площадь 1898 г. въ десят. L'aire cultivée en 1898 en dessiatines.	Собрано. Récolte.	Посѣяно. Ensemencement.	Остатокъ за посѣвомъ. Produit net. Весь. Absolu.	Остатокъ за посѣвомъ. Produit net. На 1 душу сельскаго населенія об. п. Par habitant.	Собрано соломы. Récolte de la paille.	На казенную десятину. Par dessiatine. Собрано. Récolte.	На казенную десятину. Par dessiatine. Посѣяно. Ensemencement.	На казенную десятину. Par dessiatine. Соломы. Paille.	Урожай самъ. Rendement à.	Вѣсъ четверти. Poids d'une tchetverte en pouds.	Населеніе къ 1898 г. безъ городского (приблизительно). Population rurale en 1898 (approximativement).	№№ уѣздовъ.
Пудовъ. Poud s.										Пуд.		
13.	14.	15.	16.	17.	18.	19.	20.	21.	22.	23.	24.	1
449	23.932	4.086	19.846		35.785	53,3	9,1	79,7	5,9	9,1		
5.628	299.410	54.592	244.818		372.574	53,2	9,7	66,2	5,5	9,6		
6.077	**323.342**	**58.678**	**264.664**	1,51	**408.359**	**53,2**	**9,7**	**67 2**	**5,5**	**9,6**	175.200	1
4.296	173.558	39.523	134.035		291.698	40,4	9,2	67,9	4,4	9,2		
4.921	295.752	44.289	251.463		384.330	60,1	9,0	78,1	6,7	9,6		
9.217	**469.310**	**83.812**	**385.498**	2,44	**676.028**	**50,9**	**9,1**	**73,3**	**5.6**	**9,5**	158.200	2
4.191	215.417	39.395	176.022		314.744	51,4	9,4	75,1	5,5	9,3		
4.525	313.583	39.368	274.215		357.928	69,3	8,7	79,1	8,0	9,6		
8.716	**529.000**	**78.763**	**450.237**	2,60	**672.672**	**60,7**	**9,0**	**77,2**	**6,7**	**9,5**	172.900	3
—	—	—	—		—	—	—	—	—	—		
1.118	86.645	9.950	76.695		116.719	77.5	8,9	104,4	8,7	9,8		
1.118	**86.645**	**9.950**	**76.695**	0,62	**116.719**	**77,5**	**8,9**	**104,4**	**8.7**	**9,8**	123.500	4
1.986	58.984	17.080	41.904		97.513	29,7	8,6	49,1	3,5	9,0		
3.181	126.922	28.629	98.293		184.498	39.9	9,0	58,0	4,4	9,3		
5.167	**185.906**	**45.709**	**140.197**	0,94	**282.011**	**36.0**	**8,8**	**54,6**	**4,1**	**9,2**	149.500	5
131	5.292	1.284	4.008		7.533	40,4	9,8	57,5	4,1	9,8		
3.312	182.105	29.808	152.297		197.395	55,0	9,0	59,6	6,1	9,7		
3.443	**187.397**	**31.092**	**156.305**	1,22	**204.928**	**54,4**	**9,0**	**59,5**	**6.0**	**9,7**	128.400	6
4.105	180.620	39.819	140.801		281.193	44,0	9,7	68,5	4,5	9,7		
7.062	406.065	65.677	340.388		461.149	57,5	9,3	65,3	6,2	9,8		
11.167	**586.685**	**105.496**	**481.189**	3,05	**742.342**	**52,5**	**9,4**	**66,5**	**5,6**	**9,8**	157.800	7
887	26.699	7.717	18.982		40.536	30,1	8,7	45,7	3.5	8,8		
3.332	168.599	30.321	138.278		229.242	50,6	9,1	68,8	5,6	9,6		
4.219	**195.298**	**38.038**	**157.260**	0,90	**269.778**	**46,3**	**9,0**	**63,9**	**5,1**	**9,5**	174.700	8
—	—	—	—		—	—	—	—	—	—		
1.928	176.605	18.509	158.096		177.376	91,6	9,6	92,0	9,5	9,7		
1.928	**176.605**	**18.509**	**158.096**	0,99	**177.376**	**91,6**	**9,6**	**92,0**	**9,5**	**9,7**	159.000	9
174	9.796	1.740	8.056		8.696	56,3	10,0	49.4	5,6	10,0		
4.417	279.596	39.753	239.843		319.791	63,3	9,0	72,4	7,0	9,8		
4.591	**289.392**	**41.493**	**247.899**	1,57	**328.487**	**63,0**	**9,0**	**71,6**	**7,0**	**9,8**	158.400	10
3.633	147.863	34.514	113.349		205.628	40.7	9,5	56,6	4,3	9,5		
5.638	228.339	53.561	174.778		416.648	40,5	9,5	73.9	4,3	9,7		
9.271	**376.202**	**88.075**	**288.127**	2,16	**622.276**	**40,6**	**9,5**	**67,1**	**4,3**	**9,6**	133.400	11
1.632	76.051	16.483	59.568		114.240	46,6	10,1	70,0	4,7	9.6		
4.346	234.249	42.156	192.093		322.039	53,9	9,7	74,1	5,6	9,4		
5.978	**310.300**	**58.639**	**251.661**	1,88	**436.279**	**51,9**	**9,8**	**73,0**	**5,3**	**9,4**	134.000	12
4.693	223.387	45.991	177.396		340.712	47,6	9,8	72,6	4,9	9,9		
13.129	485.773	131.290	354.483		687.960	37,0	10,0	52,4	3,7	9,9		
17.822	**709.160**	**177.281**	**531.879**	3,88	**1.028.672**	**39,8**	**10,0**	**57,7**	**4,0**	**9,9**	137.000	13
69	3.450	621	2.829		3.450	50,0	9,0	50,0	5,6	10,0		
1.261	64.185	11.980	52.205		82.343	50,9	9,5	65,3	5,4	9,5		
1.330	**67.635**	**12.601**	**55.034**	0,44	**85.793**	**50,9**	**9,5**	**64,5**	**5,4**	**9,5**	124.300	14
3.169	157.816	32.007	125.809		255.105	49,8	10,1	80,5	4,9	9,9		
5.320	206.416	52.136	154.280		356.972	38,8	9,8	67,1	4,0	9,9		
8.489	**364.232**	**84.143**	**280.089**	1,87	**612.077**	**42,9**	**10,0**	**72,1**	**4,3**	**9,9**	150.000	15
98.533	**4.857.109**	**932.279**	**3.924.830**	**1,76**	**6.663.797**	**49,3**	**9,4**	**67,6**	**5,2**	**9,6**	**2.236.300**	
29.415	1.302.865	280.260	1.022.605		1.996.833	44,3	9,5	67,7	4,6	9,5		
69.118	3.554.244	652.019	2.902.225		4.666.964	51,4	9,4	67,5	5,5	9,7		

УѢЗДЫ. DISTRICTS.	Озимая рожь. Seigle d'hiver.											Озимая пшеница. Froment d'hiver.											
	Посѣвная площадь 1898 г. въ десят. L'aire cultivée en 1898 en dessiatines.	Собрано. Récolte.	Посѣяно. Ensemencement.	Остатокъ за посѣвомъ. Produit net. Весь. Absolu.	Остатокъ за посѣвомъ. Produit net. На 1 душу сельскаго населенія об. п. Par habitant.	Собрано соломы. Récolte de la paille.	На казенную десят. Par dessiatine. Собрано. Récolte.	На казенную десят. Par dessiatine. Посѣяно. Ensemencement.	На казенную десят. Par dessiatine. Соломы. Paille.	Урожай самъ. Rendement à.	Вѣсъ четверти. Poids d'une tchetverte en pouds.	Посѣвная площадь 1898 г. въ десят. L'aire cultivée en 1898 en dessiatines.	Собрано. Récolte.	Посѣяно. Ensemencement.	Остатокъ за посѣвомъ. Produit net. Весь. Absolu.	Остатокъ за посѣвомъ. Produit net. На 1 душу сельскаго населенія об. п. Par habitant.	Собрано соломы. Récolte de la paille.	На казенную десятину. Par dessiatine. Собрано. Récolte.	На казенную десятину. Par dessiatine. Посѣяно. Ensemencement.	На казенную десятину. Par dessiatine. Соломы. Paille.	Урожай самъ. Rendement à.	Вѣсъ четверти. Poids d'une tchetverte en pouds.	
	П у д о в ъ. P o u d s.										Пуд.	П у д о в ъ. P o u d s.									Пуд.		
1.	2.	3.	4.	5.	6.	7.	8.	9.	10.	11.	12.	13.	14.	15.	16.	17.	18.	19.	20.	21.	22.	23.	24.	1.
КУРЛЯНДСКАЯ.																								
1. Доблен- кр. надѣльн.	11.842	870.387	113.683	756.704		1.778.668	73,5	9,6	150,2	7,7		8.071	703.791	82.324	621.467		1.139.625	87,2	10,2	141,2	8,5	9,5		
скій. владѣльч.	2.211	195.010	23.879	171.131		334.524	88,2	10,8	151,3	8,2		1.521	158.945	17.644	141.301		222.674	104,5	11,6	146,4	9,0	9,7		
въ уѣздѣ . .	**14.053**	**1.065.397**	**137.562**	**927.835**	13,99	**2.113.192**	**75,8**	**9,8**	**150.4**	**7,7**		**9.592**	**862.736**	**99.968**	**762.768**	11,50	**1.362.299**	**89,9**	**10.4**	**142,0**	**8.6**	**9,5**	66.300	1
2. Баус- кр. надѣльн.	8.259	597.126	80.012	517.114		1.336.306	72,3	9,7	161,8	7,5		2.283	206.840	24.200	182.640		396.557	90,6	10,6	173,7	8,5	9,4		
скій. владѣльч.	3.250	266.175	34.125	232.050		561.925	81,9	10,5	172,9	7,8		1.424	141.973	16.091	125.882		249.627	99,7	11,3	175,3	8,8	9,6		
въ уѣздѣ . .	**11.509**	**863.301**	**114.137**	**749.164**	17,03	**1.898.231**	**75,0**	**9,9**	**164,9**	**7.6**		**3.707**	**348.813**	**40.291**	**308.522**	7,01	**646.184**	**94,1**	**10,9**	**174,3**	**8,7**	**9,5**	44.000	2
3. Виндав- кр. надѣльн.	4.899	358.117	55.849	302.268		674.102	73,1	11,4	137,6	6,4		271	25.799	3.306	22.493		30.948	95,2	12,2	114,2	7,8	9,8		
скій. владѣльч.	2.338	198.029	28.290	169.739		399.798	84,7	12,1	171,0	7,0		178	16.091	2.456	13.635		27.875	90,4	13,8	156,6	6,6	9,5		
въ уѣздѣ . .	**7.237**	**556.146**	**84.139**	**472.007**	11,83	**1.073.900**	**76.8**	**11.6**	**148,4**	**6.6**		**449**	**41.890**	**5.762**	**36.128**	0,91	**58.823**	**93,3**	**12.8**	**131.0**	**7.3**	**9,7**	39.900	3
4. Гозен- кр. надѣльн.	6.230	424.263	76.006	348.257		880.922	68,1	12,2	141,4	5,6		500	38.650	5.900	32.750		66.050	77,3	11,8	132,1	6,6	9,4		
потскій. владѣльч.	7.951	592.350	104.158	488.192		1.242.741	74,5	13,1	156,3	5.7		321	29.885	4.366	25.519		51.906	93,1	13,6	161,7	6,8	9,6		
въ уѣздѣ . .	**14.181**	**1.016.613**	**180.164**	**836.449**	16,53	**2.123.663**	**71.7**	**12,7**	**149.8**	**5.6**		**821**	**68.535**	**10.266**	**58.269**	1,15	**117.956**	**83,5**	**12.5**	**143.7**	**6,7**	**9,5**	50.600	4
5. Голь- кр. надѣльн.	11.954	710.068	133.885	576.183		1.628.135	59,4	11,2	136,2	5.3		1.337	104.019	17.247	86.772		185.976	77,8	12,9	139,1	6,0	9,3		
дингенскій владѣльч.	4.433	315.630	54.969	260.661		608.651	71,2	12,4	137,3	5,7		574	52.751	7.577	45.174		86.904	91,9	13,2	151,4	7,0	9,5		
въ уѣздѣ . .	**16.387**	**1.025.698**	**188.854**	**836.844**	14,53	**2.236.786**	**62.6**	**11,5**	**136.5**	**5,4**		**1.911**	**156.770**	**24.824**	**131.946**	2,29	**272.880**	**82.0**	**13,0**	**142.8**	**6,3**	**9,4**	57.600	5
6. Гробин- кр. надѣльн.	5.840	430.992	68.912	362.080		906.368	73,8	11,8	155,2	6,3		453	39.909	5.617	34.292		72.480	88,1	12,4	160,0	7,1	9,4		
скій. владѣльч.	1.364	112.530	17.050	95.480		208.692	82,5	12,5	153,0	6,6		75	7.643	975	6.668		13.470	101,9	13,0	179,6	7,8	9,4		
въ уѣздѣ . .	**7.204**	**543.522**	**85.962**	**457.560**	10,59	**1.115.060**	**75,4**	**11,9**	**154,8**	**6,3**		**528**	**47.552**	**6.592**	**40.960**	0,95	**85.950**	**90,1**	**12,5**	**162,8**	**7,2**	**9,4**	43.200	6
7. Иллук- кр. надѣльн.	13.486	627.099	125.420	501.679		1.449.745	46,5	9,3	107,5	5,0		739	45.301	7.390	37.911		88.089	61,3	10,0	119,2	6,1	9,9		
скій. владѣльч.	3.999	273.132	40.790	232.342		578.655	68,3	10,2	144,7	6,7		359	25.525	3.877	21.648		50.116	71,1	10,8	139,6	6,6	9,8		
въ уѣздѣ . .	**17.485**	**900.231**	**166.210**	**734.021**	10,87	**2.028.400**	**51,1**	**9.5**	**116,0**	**5,4**		**1.098**	**70.826**	**11.267**	**59.559**	0,88	**138.205**	**64,5**	**10.3**	**125,9**	**6,3**	**9,9**	67.500	7
8. Таль- кр. надѣльн.	8.532	516.186	98.118	418.068		1.153.526	60,5	11,5	135,2	5,3		930	75.237	12.090	63.147		134.664	80,9	13,0	144,8	6,2	9,3		
сенскій. владѣльч.	4.913	369.458	61.413	308.045		750.706	75,2	12,5	152,8	6,0		490	39.935	6.272	33.663		64.435	81,5	12,8	131,5	6,4	9,3		
въ уѣздѣ . .	**13.445**	**885.644**	**159.531**	**726.113**	11,69	**1.904.232**	**65,9**	**11,9**	**141,6**	**5.6**		**1.420**	**115.172**	**18.362**	**96.810**	1,56	**199.099**	**81,1**	**12,9**	**140,2**	**6,3**	**9,3**	62.100	8
9. Туккум- кр. надѣльн.	11.641	755.501	124.559	630.942		1.825.309	64,9	10,7	156,8	6,1		2.306	179.637	25.827	153.810		338.982	77,9	11,2	147,0	7,0	9,5		
скій. владѣльч.	4.698	345.303	54.027	291.276		827.788	73,5	11,5	176,2	6,4		521	39.700	6.096	33.604		87.580	76,2	11,7	168,1	6,5	9,5		
въ уѣздѣ . .	**16.339**	**1.100.804**	**178.586**	**922.218**	21,05	**2.653.097**	**67,4**	**10,9**	**162,4**	**6.2**		**2.827**	**219.337**	**31.923**	**187.414**	4,28	**426.562**	**77,6**	**11,3**	**150,9**	**6,9**	**9,5**	43.800	9
10. Фрид- кр. надѣльн.	14.134	794.331	145.580	648.751		1.621.170	56,2	10,3	114,7	5,5		395	26.702	3.792	22.910		40.369	67,6	9,6	102,2	7,0	9,2		
рихштадт. владѣльч.	2.492	181.916	26.166	155.750		307.513	73,0	10,5	123,4	7,0		120	9.120	1.236	7.884		18.780	76,0	10,3	156,5	7,4	10,0		
въ уѣздѣ . .	**16.626**	**976.247**	**171.746**	**804.501**	14,93	**1.928.683**	**58.7**	**10,3**	**116,0**	**5,7**		**515**	**35.822**	**5.028**	**30.794**	0,57	**59.149**	**69.6**	**9.8**	**114,9**	**7,1**	**9,4**	53.900	10
Въ губерніи .	**134.466**	**8.933.603**	**1.466.891**	**7.466.712**	14,12	**19.075.244**	**66,4**	**10,9**	**141,9**	**6,1**		**22.868**	**1.967.453**	**254.283**	**1.713.170**	**3,24**	**3.367.107**	**86,0**	**11,1**	**147,2**	**7,7**	**9,5**	**528.900**	
кр. надѣльн.	96.817	6.084.070	1.022.024	5.062.046		13.254.251	62,8	10,6	136,9	6,0		17.285	1.445.885	187.693	1.258.192		2.493.740	83,6	10,9	144,3	7,7	9,5		
владѣльч. .	37.649	2.849.533	444.867	2.404.666		5.820.993	75,7	11,8	154,6	6,4		5.583	521.568	66.590	454.978		873.367	93,4	11,9	156,4	7,8	9,6		
ПЛОЦКАЯ.																								
1. Плоц- кр. надѣльн.	10.701	714.827	117.711	597.116		1.686.478	66,8	11,0	157,6	6,1		3.824	327.334	43.594	283.740		619.488	85,6	11,4	162,0	7,5	9,6		
кій. владѣльч.	14.956	912.316	160.029	752.287		2.671.142	61,0	10,7	178,6	5,7		8.912	810.992	98.923	712.069		1.613.072	91,0	11,1	181,0	8,2	9,5		
въ уѣздѣ . .	**25.657**	**1.627.143**	**277.740**	**1.349.403**	19,22	**4.357.620**	**63,4**	**10,8**	**169,5**	**5.9**		**12.736**	**1.138.326**	**142.517**	**995.809**	14,19	**2.232.560**	**89,4**	**11,2**	**175,3**	**8.0**	**9,5**	70.200	1
2. Липнов- кр. надѣльн.	15.057	947.085	163.616	783.469		2.186.276	62,9	10,8	145,2	5,8		1.283	115.598	14.626	100.972		230.427	90,1	11,4	179,6	7,9	9,6		
скій. владѣльч. .	13.566	995.744	146.513	849.231		2.395.756	73,4	10,8	176,6	6,8		4.762	449.533	54.763	394.770		946.686	94,4	11,5	198,8	8,2	9,6		
въ уѣздѣ . .	**28.623**	**1.942.829**	**310.129**	**1.632.700**	20,46	**4.582.032**	**67,9**	**10,8**	**160,1**	**6.3**		**6.045**	**565.131**	**69.389**	**495.742**	6,21	**1.177.113**	**93,5**	**11,5**	**194,7**	**8,1**	**9,6**	79.800	2
3. Млав- кр. надѣльн.	11.128	683.259	121.295	561.964		1.644.718	61,4	10,9	147,8	5,6		565	41.358	6.498	34.860		90.457	73,2	11,5	160,1	6,4	9,6		
скій. владѣльч. .	18.767	1.291.170	200.807	1.090.363		3.179.130	68,8	10,7	169,4	6,4		2.345	194.166	26.264	167.902		425.852	82,8	11,2	181,6	7,4	9,6		
въ уѣздѣ . .	**29.895**	**1.974.429**	**322.102**	**1.652.327**	21,18	**4.823.848**	**66.0**	**10.8**	**161.4**	**6.2**		**2.910**	**235.524**	**32.762**	**202.762**	2,60	**516.309**	**80,9**	**11,3**	**177.4**	**7,2**	**9,6**	78.000	3
4. Прас- кр. надѣльн.	6.832	357.997	76.518	281.479		740.589	52,4	11,2	108,4	4,7		592	43.571	6.867	36.704		90.576	73,6	11,6	153,0	6,3	9,7		
нышскій. владѣльч. .	8.720	577.264	97.664	479.600		1.110.928	66,2	11,2	127,4	5,5		3.920	361.816	45.864	315.952		555.856	92,3	11,7	141,8	7,9	9,7		
въ уѣздѣ . .	**15.552**	**935.261**	**174.182**	**761.079**	12,83	**1.851.517**	**60,1**	**11,2**	**119,1**	**5.4**		**4.512**	**405.387**	**52.731**	**352.656**	5,95	**646.432**	**89,8**	**11,7**	**143,3**	**7,7**	**9,7**	59.300	4
5. Рыпин- кр. надѣльн.	11.446	705.074	124.761	580.313		1.430.750	61,6	10,9	125,0	5,7		851	72.675	9.701	62.974		124.246	85,4	11,4	146,0	7,5	9,6		
скій. владѣльч. .	12.717	958.862	138.615	820.247		2.149.173	75,4	10,9	169,0	6,9		4.397	426.069	50.566	375.503		729.902	96,9	11,5	166,0	8,4	9,6		
въ уѣздѣ . .	**24.163**	**1.663.936**	**263.376**	**1.400.560**	21,55	**3.579.923**	**68.9**	**10,9**	**148,2**	**6.3**		**5.248**	**498.744**	**60.267**	**438.477**	6,75	**854.148**	**95.0**	**11.5**	**162,8**	**8,3**	**9,6**	65.000	5
6. Серпец- кр. надѣльн.	8.209	495.003	90.299	404.704		1.200.156	60,3	11,0	146,2	5,5		743	57.657	8.470	49.187		112.936	77,6	11,4	152,0	6,7	9,6		
кій. владѣльч. .	14.087	974.820	153.548	821.272		2.344.077	69,2	10,9	166,4	6,3		3.411	305.967	38.885	267.082		583.963	89,7	11,4	171,2	7,9	9,6		
въ уѣздѣ . .	**22.296**	**1.469.823**	**243.847**	**1.225.976**	20,23	**3.544.233**	**65.9**	**10.9**	**159.0**	**6.0**		**4.154**	**363.624**	**47.355**	**316.269**	5,22	**696.899**	**87,5**	**11,4**	**167,8**	**7,7**	**9,6**	60.600	6
7. Цѣха- кр. надѣльн.	6.018	408.622	67.402	341.220		830.484	67,9	11,2	138,0	6,1		1.983	132.068	23.201	108.867		268.498	66,6	11,7	135,4	5,7	9,7		
новскій. владѣльч. .	11.357	894.932	127.198	767.734		1.471.867	78,8	11,2	129,6	7,0		7.739	653.946	90.546	563.400		1.023.096	84,5	11,7	132,2	7,2	9,7		
въ уѣздѣ . .	**17.375**	**1.303.554**	**194.600**	**1.108.954**	17,86	**2.302.351**	**75.0**	**11.2**	**132,5**	**6.7**		**9.722**	**786.014**	**113.747**	**672.267**	10,83	**1.291.594**	**80,8**	**11.7**	**132,9**	**6,9**	**9,7**	62.100	7
Въ губерніи .	**163.561**	**10.916.975**	**1.785.976**	**9.130.999**	19,22	**25.041.524**	**66,7**	**10.9**	**153,1**	**6,1**		**45.327**	**3.992.750**	**518.768**	**3.473.982**	**7,31**	**7.415.055**	**88,1**	**11.4**	**163,6**	**7,7**	**9,6**	**475.000**	
кр. надѣльн.	69.391	4.311.867	761.602	3.550.265		9.719.451	62,1	11,0	140,0	5,6		9.841	790.261	112.957	677.304		1.536.628	80,3	11,5	156,1	7,0	9,6		
владѣльч. .	94.170	6.605.108	1.024.374	5.580.734		15.322.073	70,1	10,9	162,7	6,5		35.486	3.202.489	405.811	2.796.678		5.878.427	90,2	11,4	165,6	7,9	9,6		

*) Приростъ населенія взятъ за 1895 г.

Озимая рожь. Seigle d'hiver.

Озимая пшеница. Froment d'hiver.

УѢЗДЫ. DISTRICTS.	Посѣвная площадь 1898 г. въ десят. L'aire cultivée en 1898 en dessiatines.	Собрано. Récolte.	Посѣяно. Ensemencement.	Остатокъ за посѣвомъ. Produit net. Весь. Absolu.	Остатокъ за посѣвомъ. Produit net. На 1 душу сельскаго населенія об. п. Par habitant.	Собрано соломы. Récolte de la paille.	На казенную десят. Par dessiatine. Собрано. Récolte.	На казенную десят. Par dessiatine. Посѣяно. Ensemencement.	На казенную десят. Par dessiatine. Соломы. Paille.	Урожай сам. Rendement à.	Вѣсъ четверти. Poids d'une tchetverte en ponds. Пуд.	Населеніе къ 1898 г. безъ городского (приблизительно). Population rurale en 1898 (approximativement).	№ уѣздовъ.
	Пудовъ. Poud s.												
1.	2.	3.	4.	5.	6.	7.	8.	9.	10.	11.	12.		1.
ПСКОВСКАЯ.													
1. Псковскій. кр. надѣльн.	44.726	2.070.814	424.897	1.645.917		4.070.066	46,3	9,5	91,0	4,9			
владѣльч.	7.734	442.385	75.020	367.365		657.390	57,2	9,7	85,0	5,9			
въ уѣздѣ	**52.460**	**2.513.199**	**499.917**	**2.013.282**	9,96	**4.727.456**	**47,9**	**9,5**	**90,1**	**5,0**	233	15.937	2.377
2. Великолуцкій. кр. надѣльн.	26.294	1.093.830	236.646	857.184		1.937.868	41,6	9,0	73,7	4,6	34	2.254	343
владѣльч.	9.739	590.183	88.625	501.558		755.746	60,6	9,1	77,6	6,7	**267**	**18.191**	**2.720**
въ уѣздѣ	**36.033**	**1.684.013**	**325.271**	**1.358.742**	22,56	**2.693.614**	**46,7**	**9,0**	**74,8**	**5,2**	2.233	94.679	21.883
3. Новоржевскій. кр. надѣльн	23.353	957.473	212.512	744.961		1.648.722	41,0	9,1	70,6	4,5	1.106	62.047	10.728
13.869 владѣльч.	843.235	127.595	715.640		1.274.561	60,8	9,2	91,9	6,6	**3.339**	**156.726**	**32.611**
въ уѣздѣ	**37.222**	**1.800.708**	**340.107**	**1.460.601**	12,78	**2.923.283**	**48,4**	**9,1**	**78,5**	**5,3**	86	6.880	860
4. Опочецкій. кр. надѣльн.	31.068	1.463.303	285.826	1.177.477		2.482 333	47,1	9,2	79,9	5,1	9	727	95
владѣльч.	13.006	806.372	119.655	686.717		1.009.266	62,0	9,2	77,6	6,7	**95**	**7.607**	**955**
въ уѣздѣ	**44.074**	**2.269.675**	**405.481**	**1.864.194**	13,94	**3.491.599**	**51,5**	**9.2**	**79,2**	**5.6**	198	9.900	1.980
5. Островскій. кр. надѣльн.	36.628	1.963.261	351.629	1.611.632		2.798.379	53,6	9,6	76,4	5,6	105	7.014	1.029
владѣльч.	7.743	541.236	77.430	463.806		701.516	69,9	10,0	90,6	7,0	**303**	**16.914**	**3.009**
въ уѣздѣ	**44.371**	**2.504.497**	**429.059**	**2.075.438**	13,03	**3.499.895**	**56,4**	**9,7**	**78,9**	**5,8**	531	32.126	4.991
6. Порховскій. кр. надѣльн.	49.314	1.952.834	468.483	1.484.351		3.994.434	39,6	9,5	81,0	4,2	252	20.462	2.470
владѣльч.	11.725	616.735	111.388	505.347		955.588	52,6	9,5	81,5	5,5	**783**	**52.588**	**7.461**
въ уѣздѣ	**61.039**	**2.569.569**	**579.871**	**1.989.698**	11,49	**4.950.022**	**42,1**	**9,5**	**81,1**	**4,4**	70	3.864	798
7. Торопецкій. кр. надѣльн.	13.412	571.351	124.732	446.619		878.486	42.6	9,3	65,5	4,6	41	3.145	418
8.243 владѣльч.	441.825	77.484	364.341		744.343	53,6	9,4	90,3	5,7	**111**	**7.009**	**1.216**
въ уѣздѣ	**21.655**	**1.013.176**	**202.216**	**810.960**	8,85	**1.622.829**	**46,8**	**9,3**	**74,9**	**5,0**	308	14.230	2.864
8. Холмскій. кр. надѣльн.	12.668	519.388	111.478	407.910		918.430	41,0	8,8	72,5	4,7	719	24.302	6.112
владѣльч.	7.625	382.775	69.388	313.387		626.775	50,2	9,1	82,2	5,5	**1.027**	**38.532**	**8.976**
въ уѣздѣ	**20.293**	**902.163**	**180.866**	**721.297**	8,41	**1.545.205**	**44,5**	**8,9**	**76,1**	**5.0**	253	12.346	2.302
Въ губерніи	**317.147**	**15.257.000**	**2.962.788**	**12.294.212**	**11,39**	**25.453.903**	**48,1**	**9.3**	**80,3**	**5,1**	67	4.141	637
кр. надѣльн.	237.463	10.592.254	2.216.203	8.376.051		18.728.718	44,6	9,3	78,9	4,8	**320**	**16.487**	**2.939**
владѣльч.	79.684	4.664.746	746.585	3.918.161		6.725.185	58,5	9,4	84,4	6,2	**6.245**	**314.054**	**59.887**
											3.912	189.962	38.055
											2.333	124.092	21.832
ТЕРСКАЯ ОБЛ.													
1. Владикавказск. кр. надѣльн.	177	6.832	1.398	5.434		7.576	38,6	7,9	42,8	4,9	6.121	207.502	56.313
владѣльч.	154	6.945	1.201	5.744		8.285	45,1	7,8	53,8	5,8	604	27.240	5.134
въ уѣздѣ	**331**	**13.777**	**2.599**	**11.178**	0,12	**15.861**	**41,6**	**7,9**	**47,9**	**5,3**	**6.725**	**234.742**	**61.447**
2. Грозненскій. кр. надѣльн.	264	8.316	1.690	6.626		13.622	31,5	6,4	51,6	4,9	12.300	436.650	93.480
владѣльч.	73	2.526	475	2.051		2.657	34,6	6,5	36,4	5,3	227	4.358	1.793
въ уѣздѣ	**337**	**10.842**	**2.165**	**8.677**	0,04	**16.279**	**32,2**	**6,4**	**48.6**	**5.0**	**12.527**	**441.008**	**95.273**
3. Кизлярскій. кр. надѣльн.	17.853	789.103	108.903	680.200		758.753	44,2	6,1	42,5	7,2	13.078	668.286	112.471
владѣльч.	119	6.747	845	5.902		7.652	56,7	7,1	64,3	8,0	2.290	130.301	20.381
въ уѣздѣ	**17.972**	**795.850**	**109.748**	**686.102**	7,33	**766.405**	**44,3**	**6,1**	**42,6**	**7,3**	**15.368**	**798.587**	**132.852**
4. Нальчинскій. кр. надѣльн.	10	486	87	399		435	48,6	8,7	43,5	5,6	4.002	213.307	30.415
владѣльч.	218	13.581	1.657	11.924		15.129	62,3	7,6	69,4	8,2	2.578	113.432	19.593
въ уѣздѣ	**228**	**14.067**	**1.744**	**12.323**	0,12	**15.564**	**61,7**	**7.6**	**68.3**	**8,1**	**6.580**	**326.739**	**50.008**
5. Пятигорскій. кр. надѣльн.	26.327	647.644	147.431	500.213		968.834	24,6	5,6	36,8	4,4	30.395	796.349	221.884
владѣльч.	1.007	26.988	5.740	21.248		44.006	26,8	5,7	43,7	4,7	2.672	83.099	17.368
въ уѣздѣ	**27.334**	**674.632**	**153.171**	**521.461**	3,72	**1.012.840**	**24,7**	**5.6**	**37,1**	**4,4**	**33.067**	**879.448**	**239.252**
6. Сунженскій. кр. надѣльн.	4.562	228.556	31.022	197.534		255.472	50,1	6,8	56,0	7,4	15.703	602.995	111.491
владѣльч.	380	12.502	2.242	10.260		16.378	32,9	5,9	43,1	5,6	1.127	36.628	7.889
въ уѣздѣ	**4.942**	**241.058**	**33.264**	**207.794**	1,78	**271.850**	**48 8**	**6.7**	**55,0**	**7.3**	**16.830**	**639.623**	**119.380**
7. Хасавъ Юртовск. кр. надѣльн.	10	478	65	413		486	47,8	6,5	48,6	7,4	12.017	520.336	100.943
владѣльч.	418	15.382	3.177	12.205		17.765	36,8	7,6	42,5	4,8	4.114	193.769	33.735
въ уѣздѣ	**428**	**15.860**	**3.242**	**12.618**	0,18	**18.251**	**37,1**	**7,6**	**42.6**	**4,9**	**16.131**	**714.105**	**134.678**
Въ губерніи	**51.572**	**1.766.086**	**305.933**	**1.460.153**	**1,77**	**2.117.050**	**34,2**	**5,9**	**41,0**	**5,8**	**107.228**	**4.034.252**	**832.890**
кр. надѣльн.	49.203	1.681.415	290.596	1.390.819		2.005.178	34,2	5,9	40,8	5,8	93.616	3.445.425	726.997
владѣльч.	2.369	84.671	15.337	69.334		111.872	35,7	6,5	47,2	5,5	13.612	588.827	105.893

УѢЗДЫ. DISTRICTS.	Собрано. Récolte.	Посѣяно. Ensemencement.	Остатокъ за посѣвомъ. Produit net. Весь. Absolu.	Остатокъ за посѣвомъ. Produit net. На 1 душу сельскаго населенія об. п. Par habitant.	Собрано соломы. Récolte de la paille.	На казенную десятину. Par dessiatine. Собрано. Récolte.	На казенную десятину. Par dessiatine. Посѣяно. Ensemencement.	На казенную десятину. Par dessiatine. Соломы. Paille.	Урожай сам. Rendement à.	Вѣсъ четверти. Poids d'une tchetverte en ponds. Пуд.	Населеніе къ 1898 г. безъ городского (приблизительно). Population rurale en 1898 (approximativement).	№ уѣздовъ.
	Пудовъ. Poud s.											
13.	14.	15.	16.	17.	18.	19.	20.	21.	22.	23.	24.	1.
1. Псковскій. кр. надѣльн.	18.990	68,4	10,2	81,5	6,7	9,7		
владѣльч.	3.400	66,3	10,1	100,0	6,6	9,3		
въ уѣздѣ	**22.390**	**68,1**	**10.2**	**83,9**	**6.7**	**9,7**	202.100	1
2. Великолуцкій. кр. надѣльн.	177.970	42.4	9,8	79,7	4,5	9,7		
владѣльч.	67.134	56,1	9.7	60,7	5,8	9,8		
въ уѣздѣ	**245.104**	**46,9**	**9,8**	**73,4**	**4,8**	**9.7**	119.400	2
3. Новоржевскій. кр. надѣльн	3.440	80,0	10,0	40,0	8,0	10,0		
владѣльч.	594	80,8	10,5	66,0	7,7	9,7		
въ уѣздѣ	**4.034**	**80,1**	**10,1**	**42,5**	**8,0**	**10.0**	114.300	3
4. Опочецкій. кр. надѣльн.	10.751	50,0	10,0	54,3	5,0	9,4		
владѣльч.	9.975	66,8	9,8	95,0	6,8	9,8		
въ уѣздѣ	**20.726**	**55.8**	**9.9**	**66.3**	**5,6**	**9.6**	133.700	4
5. Островскій. кр. надѣльн.	51.666	60,5	9,4	97,3	6,4	9,4		
владѣльч.	16.783	81,2	9,8	66,6	8,3	9,6		
въ уѣздѣ	**68.449**	**67,2**	**9,5**	**87,4**	**7,0**	**9.5**	159.300	5
6. Порховскій. кр. надѣльн.	6.048	55,2	11,4	86,4	4,8	10,0		
владѣльч.	3.309	76,7	10,2	80,7	7,5	9,9		
въ уѣздѣ	**9.357**	**63,1**	**11,0**	**84,3**	**5.8**	**10.0**	173.100	6
7. Торопецкій. кр. надѣльн.	17.679	46,2	9,3	57,4	5,0	9,4		
владѣльч.	14.380	33,8	8,5	20,0	4,0	9,5		
въ уѣздѣ	**32.059**	**37.5**	**8,7**	**31,2**	**4,3**	**9.5**	91.600	7
8. Холмскій. кр. надѣльн.	18.646	48,8	9,1	73,7	5,4	9,0		
владѣльч.	4.556	61,8	9,5	68,0	6,5	9,5		
въ уѣздѣ	**23.202**	**51,5**	**9,2**	**72,5**	**5,6**	**9,1**	85.800	8
Въ губерніи	**425.321**	**50,3**	**9.6**	**68,1**	**5,2**	**9.6**	**1.079.300**	
кр. надѣльн.	305.190	48,6	9,7	78,0	5,0	9,6		
владѣльч.	120.131	53,2	9,4	51,5	5,7	9,6		
1. Владикавказск. кр. надѣльн.	255.858	33,9	9,2	41,8	3,7	9,8		
владѣльч.	32.495	45,1	8,5	53,8	5,3	9,8		
въ уѣздѣ	**288.353**	**34,9**	**9,1**	**42,9**	**3.8**	**9.8**	94.900	1
2. Грозненскій. кр. надѣльн.	571.950	35,5	7,6	46,5	4,7	9,2		
владѣльч.	8.195	19,2	7,9	36,1	2,4	8,5		
въ уѣздѣ	**580.145**	**35,2**	**7.6**	**46,3**	**4.6**	**9,2**	213.100	2
3. Кизлярскій. кр. надѣльн.	529.659	51,1	8,6	40,5	5,9	8,9		
владѣльч.	101.218	56,9	8,9	44,2	6,4	9,5		
въ уѣздѣ	**630.877**	**52,0**	**8,6**	**41,1**	**6.0**	**9.0**	93.600	3
4. Нальчинскій. кр. надѣльн.	210.905	53,3	7,6	52,7	7,0	9,4		
владѣльч.	127.611	44,0	7,6	49,5	5,8	9,6		
въ уѣздѣ	**338.516**	**49,7**	**7.6**	**52,4**	**6.5**	**9,5**	104.300	4
5. Пятигорскій. кр. надѣльн.	1.012.154	26,2	7,3	33,3	3,6	8,8		
владѣльч.	138.944	31.1	6,5	52,0	4,8	8,4		
въ уѣздѣ	**1.151.098**	**26.6**	**7.2**	**34,8**	**3,7**	**8.8**	134.500	5
6. Сунженскій. кр. надѣльн.	800.853	38,4	7,1	51,0	5,4	9,2		
владѣльч.	46.545	32,5	7,0	41,3	4,6	8,8		
въ уѣздѣ	**847.398**	**38,0**	**7,1**	**50,4**	**5,4**	**9.2**	116.800	6
7. Хасавъ Юртовск. кр. надѣльн.	689.776	43,3	8,4	57,4	5,2	9,4		
владѣльч.	276.872	47,1	8,2	67,3	5,8	9,5		
въ уѣздѣ	**966.648**	**44,3**	**8,3**	**59.9**	**5.3**	**9,4**	69.300	7
Въ губерніи	**4.803.035**	**37,6**	**7,8**	**44,8**	**4.8**	**9.1**	**826.500**	
кр. надѣльн.	4.071.155	36,8	7,8	43,5	4,7	9,1		
владѣльч.	731.880	43,3	7,8	53,8	5,6	9,3		

Озимая рожь. Seigle d'hiver.

Озимая пшеница. Froment d'hiver.

УѢЗДЫ. DISTRICTS.	Посѣвная площадь 1898 г. въ десят. L'aire cultivée en 1898 en dessiatines.	Собрано. Récolte.	Посѣяно. Ensemencement.	Остатокъ за посѣвомъ. Produit net. Весь. Absolu.	Остатокъ за посѣвомъ. Produit net. На 1 душу сельскаго населенія об. п. Par habitant.	Собрано соломы. Récolte de la paille.	На казенную десят. Par dessiatine. Собрано. Récolte.	На казенную десят. Par dessiatine. Посѣяно. Ensemencement.	На казенную десят. Par dessiatine. Соломы. Paille.	Урожай самъ. Rendement à.	Вѣсъ четверти. Poids d'une tchetverte en pouds.
	П у д о в ъ. P o u d s.										Пуд.
1.	2.	3.	4.	5.	6.	7.	8.	9.	10.	11.	12.
СТАВРОПОЛЬСКАЯ.											
1. Ставропольскій. кр. надѣльн.	3.998	159.120	23.188	135.932		198.701	39,8	5,8	49,7	6,9	
владѣльч.	449	18.903	2.200	16.703		22.809	42,1	4,9	50,8	8,6	
въ уѣздѣ	**4.447**	**178.023**	**25.388**	**152.635**	1,20	**221.510**	**40,0**	**5,7**	**49,8**	**7,0**	
2. Александровск. кр. надѣльн.	2.180	80.442	10.900	69.542		100.934	36,9	5,0	46,3	7,3	
владѣльч.	429	16.817	2.746	14.071		19.906	39,2	6,4	46,4	6,1	
въ уѣздѣ	**2.609**	**97.259**	**13.646**	**83.613**	0,45	**120.840**	**37,3**	**5,2**	**46,3**	**7,1**	
3. Медвѣженскій. кр. надѣльн.	24.948	653.638	134.719	518.919		903.118	26,2	5,4	36,2	4,9	
владѣльч.	957	37.419	5.359	32.060		35.696	39,1	5,6	37,3	7,0	
въ уѣздѣ	**25.905**	**691.057**	**140.078**	**550.979**	2,30	**938.814**	**26,7**	**5,4**	**36,2**	**4,9**	
4. Новогригор. кр. надѣльн.	10.700	232.190	51.360	180.830		379.850	21,7	4,8	35,5	4,5	
владѣльч.	111	6.294	577	5.717		9.335	56,7	5,2	84,1	10,9	
въ уѣздѣ	**10.811**	**238.484**	**51.937**	**186.547**	0,75	**389.185**	**22,1**	**4,8**	**36,0**	**4,6**	
Въ губерніи	**43.772**	**1.204.823**	**231.049**	**973.774**	1,22	**1.670.349**	**27,5**	**5,3**	**38,2**	**5,2**	
кр. надѣльн.	41.826	1.125.390	220.167	905.223		1.582.603	26,9	5,3	37,8	5,1	
владѣльч.	1.946	79.433	10.882	68.551		87.746	40,8	5,6	45,1	7,3	
ТУЛЬСКАЯ.											
1. Тульскій. кр. надѣльн.	18.631	888.699	214.257	674.442		1.136.491	47,7	11,5	61,0	4,1	
владѣльч.	10.441	472.277	103.366	369.611		551.285	45,3	9,9	52,8	4,6	
въ уѣздѣ	**29.072**	**1.361.676**	**317.623**	**1.044.053**	10,25	**1.687.776**	**46,8**	**10,9**	**58,1**	**4,3**	
2. Алексинскій. кр. надѣльн.	20.116	683.944	209.206	474.738		806.652	34,0	10,4	40,1	3,3	
владѣльч.	*7.306*	317.080	73.791	243.289		304.660	43,4	10,1	41,7	4,3	
въ уѣздѣ	**27.422**	**1.001.024**	**282.997**	**718.027**	9,68	**1.111.312**	**36,5**	**10,3**	**40,5**	**3,5**	
3. Богородицкій. кр. надѣльн.	36.166	1.258.577	390.593	867.984		1.869.782	34,8	10,8	51,7	3,2	
владѣльч.	24.042	944.851	240.420	704.431		1.223.738	39,3	10,0	50,9	3,9	
въ уѣздѣ	**60.208**	**2.203.428**	**631.013**	**1.572.415**	10,11	**3.093.520**	**36,6**	**10,5**	**51,4**	**3,5**	
4. Бѣлевскій. кр. надѣльн.	17.370	656.586	175.437	481.149		647.901	37,8	10,1	37,3	3,7	
владѣльч.	11.579	514.108	110.001	404.107		597.476	44,4	9,5	51,6	4,7	
въ уѣздѣ	**28.949**	**1.170.694**	**285.438**	**885.256**	12,57	**1.245.377**	**40,4**	**9,9**	**43,0**	**4,1**	
5. Веневскій. кр. надѣльн.	27.516	982.321	272.408	709.913		1.158.424	35,7	9,9	42,1	3,6	
владѣльч.	15.489	772.901	142.499	630.402		892.166	49,9	9,2	57,6	5,4	
въ уѣздѣ	**43.005**	**1.755.222**	**414.907**	**1.340.315**	13,11	**2.050.590**	**40,8**	**9,6**	**47,7**	**4,2**	
6. Епифанскій. кр. надѣльн.	24.526	1.108.575	237.902	870.673		1.552.496	45,2	9,7	63,3	4,7	
владѣльч.	13.734	767.731	130.473	637.258		935.285	55,9	9,5	68,1	5,9	
въ уѣздѣ	**38.260**	**1.876.306**	**368.375**	**1.507.931**	13,29	**2.487.781**	**49,0**	**9,6**	**65,0**	**5,1**	
7. Ефремовскій. кр. надѣльн.	49.284	1.513.019	468.198	1.044.821		1.912.219	30,7	9,5	38,8	3,2	
владѣльч.	33.886	1.341.886	308.363	1.033.523		1.721.409	39,6	9,1	50,8	4,4	
въ уѣздѣ	**83.170**	**2.854.905**	**776.561**	**2.078.344**	12,54	**3.633.628**	**34,3**	**9,3**	**43,7**	**3,7**	
8. Каширскій. кр. надѣльн.	18.806	614.956	182.418	432.538		630.001	32,7	9,7	33,5	3,4	
владѣльч.	12.325	538.602	110.925	427.677		612.553	43,7	9,0	49,7	4,9	
въ уѣздѣ	**31.131**	**1.153.558**	**293.343**	**860.215**	13,46	**1.242.554**	**37,1**	**9,4**	**39,9**	**3,9**	
9. Крапивенскій. кр. надѣльн.	25.470	730.989	252.153	478.836		1.031.535	28,7	9,9	40,5	2,9	
владѣльч.	14.777	524.584	140.382	384.202		687.131	35,5	9,5	46,5	3,7	
въ уѣздѣ	**40.247**	**1.255.573**	**392.535**	**863.038**	8,61	**1.718.666**	**31,2**	**9,8**	**42,7**	**3,2**	
10. Новосильскій. кр. надѣльн.	41.360	1.393.832	409.464	984.368		1.923.240	33,7	9,9	46,5	3,4	
владѣльч.	17.925	774.360	168.495	605.865		1.012.763	43,2	9,4	56,5	4,6	
въ уѣздѣ	**59.285**	**2.168.192**	**577.959**	**1.590.233**	11,01	**2.936.003**	**36,6**	**9,7**	**49,5**	**3,8**	
11. Одоевскій. кр. надѣльн.	20.047	583.368	208.489	374.879		787.847	29,1	10,4	39,3	2,8	
владѣльч.	14.230	584.853	130.916	453.937		668.810	41,1	9,2	47,0	4,5	
въ уѣздѣ	**34.277**	**1.168.221**	**339.405**	**828.816**	9,11	**1.456.657**	**34,1**	**9,9**	**42,5**	**3,4**	
12. Черн. кр. надѣльн.	29.565	898.776	289.737	609.039		1.022.949	30,4	9,8	34,6	3,5	
владѣльч.	28.356	983.953	260.875	723.078		1.270.349	34,7	9,2	44,8	3,8	
въ уѣздѣ	**57.921**	**1.882.729**	**550.612**	**1.332.117**	12,45	**2.293.298**	**32,5**	**9,5**	**39,6**	**3,4**	
Въ губерніи	**532.947**	**19.851.528**	**5.230.768**	**14.620.760**	**11,33**	**24.957.162**	**37,2**	**9,8**	**46,8**	**3,8**	
кр. надѣльн.	328.857	11.313.642	3.310.262	8.003.380		14.479.537	34,4	10,1	44,0	3,4	
владѣльч.	204.090	8.537.886	1.920.506	6.617.380		10.477.625	41,8	9,4	51,3	4,4	

Посѣвная площадь 1898 г. въ десят. L'aire cultivée en 1898 en dessiatines.	Собрано. Récolte.	Посѣяно. Ensemencement.	Остатокъ за посѣвомъ. Produit net. Весь. Absolu.	Остатокъ за посѣвомъ. Produit net. На 1 душу сельскаго населенія об. п. Par habitant.	Собрано соломы. Récolte de la paille.	На казенную десятину. Par dessiatine. Собрано. Récolte.	На казенную десятину. Par dessiatine. Посѣяно. Ensemencement.	На казенную десятину. Par dessiatine. Соломы. Paille.	Урожай самъ. Rendement à.	Вѣсъ четверти. Poids d'une tchetverte en pouds.	Населеніе къ 1898 г. безъ городского (приблизительно). Population rurale en 1898 (approximativement).	№№ уѣздовъ.
П у д о в ъ. P o u d s.										Пуд.		
13.	14.	15.	16.	17.	18.	19.	20.	21.	22.	23.	24.	1.
76.081	3.758.401	471.702	3.286.699		3.697.537	49,4	6,2	48,6	8,0	10,0		
11.415	539.930	68.490	471.440		575.316	47,3	6,0	50,4	7,9	10,0		
87.496	**4.298.331**	**540.192**	**3.758.139**	29,59	**4.272.853**	**49,1**	**6,2**	**48,8**	**8,0**	**10,0**	127.000	1
88.864	3.456.810	524.298	2.932.512		4.052.198	38,9	5,9	45,6	6,6	10,0		
11.285	528.138	68.839	459.299		542.809	46,8	6,1	48,1	7,7	9,8		
100.149	**3.984.948**	**593.137**	**3.391.811**	18,26	**4.595.007**	**39,8**	**5,9**	**45,9**	**6,7**	**10,0**	185.800	2
104.893	2.328.625	587.401	1.741.224		3.650.276	22,2	5,6	34,8	4,0	9,7		
12.440	491.380	69.664	421.716		617.024	39,5	5,6	49,6	7,1	9,9		
117.333	**2.820.005**	**657.065**	**2.162.940**	9,00	**4.267.300**	**24,0**	**5,6**	**36,4**	**4,3**	**9,7**	240.300	3
158.591	7.977.127	808.814	7.168.313		6.518.090	50,3	5,1	41,1	9,9	9,9		
16.328	1.043.359	93.070	950.289		863.751	63,9	5,7	52,9	11,2	9,9		
174.919	**9.020.486**	**901.884**	**8.118.602**	32,71	**7.381.841**	**51,6**	**5,2**	**42,2**	**10,0**	**9,9**	248.200	4
479.897	**20.123.770**	**2.692.278**	**17.431.492**	**21,75**	**20.517.001**	**41,9**	**5,6**	**42,8**	**7,5**	**9,9**	**801.300**	
428.429	17.520.963	2.392.215	15.128.748		17.918.101	40,9	5,6	41,8	7,3	9,9		
51.468	2.602.807	300.063	2.302.744		2.598.900	50,6	5,8	50,5	8,7	9,9		
—	—	—	—		—	—	—	—	—	—		
158	6.636	1.517	5.119		10.144	42,0	9,6	64,2	4,4	10,0		
158	**6.636**	**1.517**	**5.119**	0,05	**10.144**	**42,0**	**9,6**	**64,2**	**4,4**	**10,0**	101.900	1
8	312	80	232		588	39,0	10,0	73,5	3,9	8,0		
15	383	149	234		647	25,5	9,9	43,1	2,6	9,8		
23	**695**	**229**	**466**	0,01	**1.235**	**30,2**	**9,9**	**53,7**	**3,0**	**8,9**	74.200	2
—	—	—	—		—	—	—	—	—	—		
128	3.533	1.229	2.304		5.261	27,6	9,6	41,1	2,9	9,5		
128	**3.533**	**1.229**	**2.304**	0,01	**5.261**	**27,6**	**9,6**	**41,1**	**2,9**	**9,5**	155.500	3
29	1.018	325	693		1.021	35,1	11,2	35,2	3,1	10,0		
74	4.129	740	3.389		4.062	55,8	10,0	54,9	5,6	10,0		
103	**5.147**	**1.065**	**4.082**	0,06	**5.083**	**50,0**	**10,3**	**49,3**	**4,8**	**10,0**	70.400	4
—	—	—	—		—	—	—	—	—	—		
23	725	221	504		1.010	31,5	9,6	43,9	3,3	9,9		
23	**725**	**221**	**504**	0,00	**1.010**	**31,5**	**9,6**	**43,9**	**3,3**	**9,9**	102.200	5
—	—	—	—		—	—	—	—	—	—		
219	10.052	2.168	7.884		12.045	45,9	9,9	55,0	4,6	10,0		
219	**10.052**	**2.168**	**7.884**	0,07	**12.045**	**45,9**	**9,9**	**55,0**	**4,6**	**10,0**	113.500	6
43	1.849	430	1.419		2.172	43,0	10,0	50,5	4,3	9,0		
2.172	53.214	21.286	31.928		96.002	24,5	9,8	44,2	2,5	9,8		
2.215	**55.063**	**21.716**	**33.347**	0,20	**98.174**	**24,9**	**9,8**	**44,3**	**2,5**	**9,8**	165.700	7
—	—	—	—		—	—	—	—	—	—		
—	—	—	—		—	—	—	—	—	—		
—	—	—	—	—	—	—	—	—	—	—	63.900	8
19	950	190	760		912	50,0	10,0	48,0	5,0	10,0		
215	9.761	1.957	7.804		7.074	45,4	9,1	32,9	5,0	9,8		
234	**10.711**	**2.147**	**8.564**	0,09	**7.986**	**45,8**	**9,2**	**34,1**	**5,0**	**9,8**	100.200	9
2	82	20	62		124	41,0	10,0	62,0	4,1	8,5		
3.777	100.091	37.770	62.321		158.256	26,5	10,0	41,9	2,7	9,8		
3.779	**100.173**	**37.790**	**62.383**	0,43	**158.380**	**26,5**	**10,0**	**41,9**	**2,7**	**9,8**	144.400	10
—	—	—	—		—	—	—	—	—	—		
79	1.888	703	1.185		3.832	23,9	8,9	48,5	2,7	9,7		
79	**1.888**	**703**	**1.185**	0,01	**3.832**	**23,9**	**8,9**	**48,5**	**2,7**	**9,7**	91.000	11
—	—	—	—		—	—	—	—	—	—		
527	15.494	5.217	10.277		15.863	29,4	9,9	30,1	3,0	9,7		
527	**15.494**	**5.217**	**10.277**	0,10	**15.863**	**29,4**	**9,9**	**30,1**	**3,0**	**9,7**	107.000	12
7.488	**210.117**	**74.002**	**136.115**	**0,11**	**319.013**	**28,1**	**9,9**	**42,6**	**2,8**	**9,8**	**1.289.900**	
101	4.211	1.045	3.166		4.817	41,7	10,3	47,7	4,0	9,3		
7.387	205.906	72.957	132.949		314.196	27,9	9,9	42,5	2,8	9,8		

Озимая рожь. Seigle d'hiver.

УѢЗДЫ. DISTRICTS.	Посѣвная площадь 1898 г. въ десят. L'aire cultivée en 1898 en dessiatines.	Собрано. Récolte.	Посѣяно. Ensemencement.	Остатокъ за посѣвомъ Produit net. Всѣх. Absolu.	Остатокъ за посѣвомъ Produit net. На 1 душу сельскаго населенія об. п. Par habitant.	Собрано соломы. Récolte de la paille.	На казенную десят. Par dessiatine. Собрано. Récolte.	На казенную десят. Par dessiatine. Посѣяно. Ensemencement.	На казенную десят. Par dessiatine. Соломы. Paille.	Урожай самъ. Rendement à.	Вѣсъ четверти. Poids d'une tchetverte en pouds.
	Пудовъ. Pouds.										
1.	2.	3.	4.	5.	6.	7.	8.	9.	10.	11.	
БЕССАРАБСКАЯ.											
1. Кишиневскій. кр. надѣльн.	1.679	123.071	13.768	109.303		96.878	73,3	8,2	57,7	8,9	
1. Кишиневскій. владѣльч.	6.640	488.704	63.744	424.960		366.528	73,6	9,6	55,2	7,7	
1. Кишиневскій. въ уѣздѣ	**8.319**	**611.775**	**77.512**	**534.263**	3,07	**463.406**	**73,5**	**9,3**	**55,7**	**7,9**	
2. Аккерманскій. кр. надѣльн.	12.931	250.861	69.827	181.034		355.603	19,4	5,4	27,5	3,6	
2. Аккерманскій. владѣльч.	4.972	112.367	29.335	83.032		183.467	22,6	5,9	36,9	3,8	
2. Аккерманскій. въ уѣздѣ	**17.903**	**363.228**	**99.162**	**264.066**	1,09	**539.070**	**20.3**	**5,5**	**30,1**	**3.7**	
3. Бендерскій. кр. надѣльн.	10.776	405.178	71.122	334.056		318.970	37,6	6,6	29,6	5,7	
3. Бендерскій. владѣльч.	7.545	487.407	56.342	431.065		377.813	64,6	7,6	51,4	8,7	
3. Бендерскій. въ уѣздѣ	**18.321**	**892.585**	**127.464**	**765.121**	4,68	**696.783**	**48,7**	**7.0**	**38,0**	**7.0**	
4. Бѣлецкій. кр. надѣльн.	5.281	424.064	51.226	372.838		311.579	80,3	9,7	59,0	8,3	
4. Бѣлецкій. владѣльч.	3.939	279.669	38.202	241.467		211.518	71.0	9,8	53,8	7.3	
4. Бѣлецкій. въ уѣздѣ	**9.220**	**703.733**	**89.428**	**614.305**	3,13	**523.097**	**76.3**	**9,7**	**56,7**	**7.9**	
5. Измаильскій. кр. надѣльн.	*24.710*	773.423	161.615	611.808		1.032.878	31,3	6,5	41,8	4,8	
5. Измаильскій. владѣльч.	*16.987*	368.618	107.018	261.600		480.732	21,7	6,3	28,3	3,4	
5. Измаильскій. въ уѣздѣ	*41.697*	**1.142.041**	**268.633**	**873.408**	4,91	**1.513.610**	**27,4**	**6,4**	**36,3**	**4.3**	
6. Оргѣевскій. кр. надѣльн.	5.132	369.504	46.188	323.316		297.143	72,0	9,0	57.9	8,0	
6. Оргѣевскій. владѣльч.	13.505	1.183.038	128.298	1.054.740		1.062.844	87,6	9,5	78,7	9,2	
6. Оргѣевскій. въ уѣздѣ	**18.637**	**1.552.542**	**174.486**	**1.378.056**	6,76	**1.359.987**	**83,3**	**9,4**	**73.0**	**8.9**	
7. Сорокскій. кр. надѣльн.	10.436	549.977	105.404	444.573		640.770	52,7	10,1	61,4	5,2	
7. Сорокскій. владѣльч.	5.350	484.175	56.175	428.000		480.965	90,5	10,5	89,9	8,6	
7. Сорокскій. въ уѣздѣ	**15.786**	**1.034.152**	**161.579**	**872.573**	4,23	**1.121.735**	**65,5**	**10.2**	**71,1**	**6.4**	
8. Хотинскій. кр. надѣльн.	14.330	525.911	121.805	404.106		730.830	36,7	8,5	51,0	4.3	
8. Хотинскій. владѣльч.	7.012	319.046	65.212	253.834		383.556	45,5	9.3	54.7	4,9	
8. Хотинскій. въ уѣздѣ	**21.342**	**844.957**	**187.017**	**657.940**		**1.114.386**	**39.6**	**8,8**	**52.2**	**4,5**	
Въ губерніи	**151.225**	**7.145.013**	**1.185.281**	**5.959.732**	**3,59**	**7.332.074**	**47.2**	**7,8**	**48,5**	**6,0**	
кр. надѣльн.	85.275	3.421.989	640.955	2.781.034		3.784.651	40,1	7,5	44.4	5,3	
владѣльч.	65.950	3.723.024	544.326	3.178.698		3.547.423	56,5	8,3	53,8	6,8	
САМАРСКАЯ.											
1. Самарскій. кр. надѣльн.	61.592	714.467	418.826	295.641		1.047.064	11,6	6,8	17,0	1,7	
1. Самарскій. владѣльч.	21.960	325.008	149.328	175.680		423.828	14,8	6,8	19,3	2,2	
1. Самарскій. въ уѣздѣ	**83.552**	**1.039.475**	**568.154**	**471.321**	1,72	**1.470.892**	**12.4**	**6,8**	**17.6**	**1.8**	
2. Бугульминскій. кр. надѣльн.	98.511	1.093.472	758.535	334.937		1.654.985	11,1	7,7	16,8	1,4	
2. Бугульминскій. владѣльч.	14.696	276.175	114.619	161.556		335.059	18,8	7,8	22,8	2,4	
2. Бугульминскій. въ уѣздѣ	**113.207**	**1.369.647**	**873.154**	**496.493**	1,32	**1.990.044**	**12,1**	**7,7**	**17.6**	**1.6**	
3. Бугурусланскій. кр. надѣльн.	91.855	992.034	670.542	321.492		1.883.028	10,8	7,3	20,5	1,5	
3. Бугурусланскій. владѣльч.	19.146	400.151	139.766	260.385		589.697	20,9	7,3	30,8	2,9	
3. Бугурусланскій. въ уѣздѣ	**111.001**	**1.392.185**	**810.308**	**581.877**	1,44	**2.472.725**	**12,5**	**7.3**	**22,3**	**1.7**	
4. Бузулукскій. кр. надѣльн.	64.047	915.872	371.473	544.399		1.287.345	14,3	5,8	20,1	2,5	
4. Бузулукскій. владѣльч.	12.644	218.741	69.542	149.199		405.872	17,3	5,5	32,1	3,1	
4. Бузулукскій. въ уѣздѣ	**76 691**	**1.134.613**	**441.015**	**693.598**	1,41	**1.693.217**	**14.8**	**5.8**	**22,1**	**2.6**	
5. Николаевскій. кр. надѣльн.	45.065	401.079	234.338	166.741		554.300	8,9	5,2	12,3	1,7	
5. Николаевскій. владѣльч.	5.586	66.473	31.282	35.191		98.872	11,9	5,6	17,7	2,1	
5. Николаевскій. въ уѣздѣ	**50.651**	**467.552**	**265 620**	**201.932**	0,41	**653.172**	**9,2**	**5,2**	**12,9**	**1,8**	
6. Новоузенскій. кр. надѣльн.	98.504	1.211.599	374.315	837.284		1.773.072	12,3	3,8	18,0	3,2	
6. Новоузенскій. владѣльч.	18.369	236.960	64.292	172 668		332.479	12,9	3,5	18,1	3,7	
6. Новоузенскій. въ уѣздѣ	**116.873**	**1.448.559**	**438.607**	**1.009.952**	2,48	**2.105.551**	**12,4**	**3,8**	**18.0**	**3.3**	
7. Ставропольскій. кр. надѣльн.	112.970	1.796.223	824.681	971.542		2.361.073	15,9	7,3	20,9	2,2	
7. Ставропольскій. владѣльч.	37.605	887.478	266.996	620.482		1.120.629	23,6	7,1	29.8	3.3	
7. Ставропольскій. въ уѣздѣ	**150.575**	**2.683.701**	**1.091.677**	**1.592.024**	5,59	**3.481.702**	**17,8**	**7,3**	**23,1**	**2,4**	
Въ губерніи	**702.550**	**9.535.732**	**4.488.535**	**5.047.197**	**1,90**	**13.867.303**	**13.6**	**6.4**	**19.7**	**2.1**	
кр. надѣльн.	572.544	7.124.746	3.652.710	3.472.036		10.560.867	12,4	6,4	18,4	2,0	
владѣльч.	130.006	2.410.986	835.825	1.575.161		3.306.436	18,5	6,4	25,4	2,9	

Озимая пшеница. Froment d'hiver.

Посѣвная площадь 1898 г. въ десят. L'aire cultivée en 1898 en dessiatines.	Собрано. Récolte.	Посѣяно. Ensemencement.	Остатокъ за посѣвомъ Produit net. Всѣх. Absolu.	Остатокъ за посѣвомъ Produit net. На 1 душу сельскаго населенія об. п. Par habitant.	Собрано соломы. Récolte de la paille.	На казенную десятину. Par dessiatine. Собрано. Récolte.	На казенную десятину. Par dessiatine. Посѣяно. Ensemencement.	На казенную десятину. Par dessiatine. Соломы. Paille.	Урожай самъ. Rendement à.	Вѣсъ четверти. Poids d'une tchetverte en pouds.	Населеніе къ 1898 г. безъ городскаго (приблизительно). Population rurale en 1898 (approximativement).	№№ уѣздовъ.
Пудовъ. Pouds.										Пуд.		
13.	14.	15.	16.	17.	18.	19.	20.	21.	22.	23.	24.	1.
2.475	176.120	24.008	152.112		115.830	71,2	9,7	46,8	7,3	9,7		
8.682	606.872	92.029	514.843		559.121	69,9	10,6	64,4	6,6	9,7		
11.157	**782.992**	**116.037**	**666.955**	3,84	**674.951**	**70,2**	**10,4**	**60.5**	**6,7**	**9,7**	173.900	1
39.560	810.980	229.448	581.532		1.091.856	20,5	5,8	27,6	3,5	9,7		
20.917	464.357	123.410	340.947		706.995	22,2	5.9	33,8	3,8	9,9		
60.477	**1.275.337**	**352.858**	**922.479**	3,81	**1.798.851**	**21,1**	**5.8**	**29,7**	**3.6**	**9.8**	242.100	2
21.874	929.645	150.630	779.015		750.278	42,5	6,9	34,3	6,2	9,7		
13.742	742.068	103.065	639.003		509.828	54,0	7,5	37,1	7,2	9,6		
35.616	**1.671.713**	**253.695**	**1.418.018**	8,67	**1.260.106**	**46,9**	**7,1**	**35,7**	**6.6**	**9.7**	163.500	3
13.622	939 918	147.118	792.800		847.288	69,0	10,8	62,2	6,4	9,8		
25.786	1.809.977	278.489	1.531.488		1.776.655	70,2	10.8	68,9	6,5	9,6		
39.408	**2.749.895**	**425.607**	**2.324.288**	11,85	**2.623.943**	**70,0**	**10.8**	**66.6**	**6,5**	**9.7**	196.200	4
8.201	230.448	50.026	180.422		277.194	28,1	6,1	33,8	4,6	9,0		
8.104	151.545	49.434	102.111		183.150	18,7	6,1	22,6	3,1	8,3		
16.305	**381.993**	**99.460**	**282.533**	1,59	**460.344**	**23,4**	**6.1**	**28.2**	**3.8**	**8.7**	177.900	5
10.929	809.839	103.826	706.013		683.063	74,1	9,5	62,5	7,8	10,6		
26.029	2.376.448	260.290	2.116.158		2.592.488	91,3	10,0	99,6	9.1	9,3		
36.958	**3.186.287**	**364.116**	**2.822.171**	13,85	**3.275.551**	**86,2**	**9,9**	**88.6**	**8.8**	**9.6**	203.800	6
24.478	1.559.249	286.393	1.272.856		2.313.171	63,7	11,7	94,5	5,4	9,5		
37.266	3.678.154	447.192	3.230.962		3.935.290	98,7	12,0	105,6	8,2	10,0		
61.744	**5.237.403**	**733.585**	**4.503.818**	21,83	**6.248.461**	**84,8**	**11.9**	**101.2**	**7,1**	**9,8**	206.300	7
16.171	675.948	155.242	520.706		947.621	41,8	9,6	58,6	4.4	9,2		
23.705	1.595.347	251.273	1.344.074		1.728.095	67,3	10.6	72,9	6,3	9,5		
39.876	**2.271.295**	**406.515**	**1.864.780**	6,32	**2.675.716**	**57.0**	**10,2**	**67,1**	**5.6**	**9.4**	294.900	8
301.541	**17.556.915**	**2.751.873**	**14.805.042**	**8,93**	**19.017.923**	**58.2**	**9,1**	**63,1**	**6,4**	**9,7**	**1.658.600**	
137.310	6.132.147	1.146.691	4.985.456		7.026.301	44,7	8,4	51,2	5,3	9,7		
164.231	11.424.768	1.605.182	9.819.586		11.991.622	69,6	9,8	73,0	7.1	9,7		
—	—	—	—		—	—	—	—	—	—		
60	678	306	372		360	11,3	5,1	6,0	2,2	8,0		
60	**678**	**306**	**372**	0,00	**360**	**11,3**	**5,1**	**6,0**	**2,2**	**8.0**	274.300	1
—	—	—	—		—	—	—	—	—	—		
—	—	—	—		—	—	—	—	—	—		
—	—	—	—	—	—	—	—	—	—	—	300.000	2
—	—	—	—		—	—	—	—	—	—		
2	95	12	83		53	47,3	6,0	26,5	7,9	9,0		
2	**95**	**12**	**83**	0,00	**53**	**47,3**	**6,0**	**26,5**	**7,9**	**9,0**	405.200	3
—	—	—	—		—	—	—	—	—	—		
2	102	13	89		120	51,0	6,6	60,0	7,7	9,0		
2	**102**	**13**	**89**	0,00	**120**	**51,0**	**6.6**	**60.0**	**7,7**	**9,0**	491.100	4
—	—	—	—		—	—	—	—	—	—		
—	—	—	—		—	—	—	—	—	—		
—	—	—	—	—	—	—	—	—	—	—	495.800	5
—	—	—	—		—	—	—	—	—	—		
—	—	—	—		—	—	—	—	—	—		
—	—	—	—	—	—	—	—	—	—	—	408.000	6
—	—	—	—		—	—	—	—	—	—		
—	—	—	—		—	—	—	—	—	—		
—	—	—	—	—	—	—	—	—	—	—	284.800	7
64	875	331	544	**0.00**	533	13,7	5,2	8,3	2.6	8,3	**2.659.200**	
—	—	—	—		—	—	—	—	—	—		
64	875	331	544		533	13,7	5,2	8,3	2,6	8,3		

Озимая рожь. Seigle d'hiver.

УѢЗДЫ. DISTRICTS.	Посѣвная площадь 1898 г. въ десят. L'aire cultivée en 1898 en dessiatines.	Собрано. Récolte.	Посѣяно. Ensemencement.	Остатокъ за посѣвомъ. Produit net. Весь. Absolu.	Остатокъ за посѣвомъ. На 1 душу сельскаго населенія об. п. Par habitant.	Собрано соломы. Récolte de la paille.	На казенную десят. Par dessiatine. Собрано. Récolte.	Посѣяно. Ensemencement.	Соломы. Paille.	Урожай самъ. Rendement à.
		Пудовъ. Poud s.								
1.	2.	3.	4.	5.	6.	7.	8.	9.	10.	11.
САРАТОВСКАЯ.										
1. Саратовскій.	кр. надѣльн. 41.124	1.237.832	324.880	912.952		1.558.600	30,1	7,9	37,9	3,8
	владѣльч. 27.104	1.057.056	205.990	851.066		1.040.794	39,0	7,6	38,4	5,1
	въ уѣздѣ 68.228	**2.294.888**	**530.870**	**1.764.018**	8,82	**2.599.394**	**33.6**	**7,8**	**38,1**	**4,3**
2. Аткарскій.	кр. надѣльн. 81.601	3.223.240	612.008	2.611.232		4.479.895	39,5	7,5	54,9	5,3
	владѣльч. 55.557	2.572.289	422.233	2.150.056		3.283.419	46,3	7,6	59,1	6,1
	въ уѣздѣ 137.158	**5.795.529**	**1.034.241**	**4.761.288**	16,67	**7.763.314**	**42,3**	**7,5**	**56,6**	**5,6**
3. Балашовскій.	кр. надѣльн. 83.474	3.864.846	667.792	3.197.054		5.108.609	46,3	8,0	61,2	5,8
	владѣльч. 39.949	2.628.644	335.572	2.293 072		2.868.338	65,8	8,4	71,8	7,8
	въ уѣздѣ 123.423	**6.493.490**	**1.003.364**	**5.490.126**	17,92	**7.976.947**	**52,6**	**8,1**	**64,6**	**6,5**
4. Вольскій.	кр. надѣльн. 38.483	869.716	311.712	558.004		1.173.732	22,6	8,1	30,5	2,8
	владѣльч. 17.993	519.998	143.944	376.054		554.184	28,9	8,0	30,8	3,6
	въ уѣздѣ 56.476	**1.389.714**	**455.656**	**934.058**	5,73	**1.727.916**	**24.6**	**8,1**	**30.6**	**3,0**
5. Камышинскій.	кр. надѣльн 100.310	2.457.595	521.612	1.935.983		3.681.377	24,5	5,2	36,7	4,7
	владѣльч. 7.120	234.248	40.584	193.664		279.104	32,9	5,7	39,2	5,8
	въ уѣздѣ 107.430	**2.691.843**	**562.196**	**2.129.647**	7,11	**3.960.481**	**25,1**	**5,2**	**36.9**	**4,8**
6. Кузнецкій.	кр. надѣльн. 42.390	1.182.681	364.554	818.127		1.632.015	27.9	8,6	38,5	3,2
	владѣльч. 13.630	628.343	110.403	517.940		809.622	46,1	8,1	59,4	5,7
	въ уѣздѣ 56.020	**1.811.024**	**474.957**	**1.336.067**	8,13	**2.441.637**	**32,3**	**8,5**	**43,6**	**3,8**
7. Петровскій.	кр. надѣльн. 72.708	3.380.922	625.289	2.755.633		3.991.669	46,5	8,6	54,9	5,4
	41.690 владѣльч.	2.067.824	335.520	1.732.304		2.759.878	49,6	8,0	66,2	6,2
	въ уѣздѣ 114.398	**5.448.746**	**960.809**	**4.487.937**	20,91	**6.751.547**	**47.6**	**8.4**	**59,1**	**5,7**
8. Сердобскій.	кр. надѣльн. 62.646	3.194.946	545.020	2.649.926		4.604.481	51,0	8,7	73,5	5,9
	владѣльч. 53.961	3.297.017	464.065	2.832.952		4.289.900	61,1	8,6	79,5	7,1
	въ уѣздѣ 116.607	**6.491.963**	**1.009.085**	**5.482.878**	25,44	**8.894 381**	**55.7**	**8,7**	**76,3**	**6,4**
9. Хвалынскій.	кр. надѣльн. 22.836	223.793	180.404	43.389		351.674	9,8	7,9	15,4	1,2
	владѣльч. 3.745	90.255	28.088	62.167		168.525	24,1	7,5	45,0	3,2
	въ уѣздѣ 26.581	**314.048**	**208.492**	**105.556**	0,57	**520.199**	**11.8**	**7.8**	**19.6**	**1,5**
10. Царицынскій.	кр. надѣльн. 52.306	931.047	146.457	784.590		1.297.189	17,8	2,8	24,8	6,4
	владѣльч. 23.549	395.623	75.357	320.266		485.109	16,8	3,2	20,6	5,2
	въ уѣздѣ 75.855	**1.326.670**	**221.814**	**1.104.856**	10,24	**1.782.298**	**17,5**	**2,9**	**23,5**	**6,0**
	Въ губерніи 882.176	**34.057.915**	**6.461.484**	**27.596.431**	**12,89**	**44.418.114**	**38.6**	**7,3**	**50,4**	**5,3**
	кр. надѣльн. 597.878	20.566.618	4.299.728	16.266.890		27.879.241	34,4	7,2	46,6	4,8
	владѣльч. 284.298	13.491.297	2.161.756	11.329.541		16.538.873	47,5	7,6	58,2	6,2
ХЕРСОНСКАЯ.										
1. Херсонскій.	кр. надѣльн. 60.989	1.713.791	335.439	1.378.352		1.707.692	28,1	5,5	28,0	5,1
	владѣльч. 98.320	3.952.464	570.256	3.382.208		3.274.056	40,2	5,8	33,3	6,9
	въ уѣздѣ 159.309	**5.666.255**	**905.695**	**4.760.560**	11,16	**4.981.748**	**35,6**	**5,7**	**31,3**	**6,2**
2. Александрійск.	кр. надѣльн. 59.241	1.712.065	402.839	1.309.226		2.298.551	28,9	6,8	38,8	4,2
	владѣльч. 21.470	1.019.825	154.584	865.241		1.281.759	47,5	7,2	59,7	6,6
	въ уѣздѣ 80.711	**2.731.890**	**557.423**	**2.174.467**	5,35	**3.580.310**	**33,8**	**6,9**	**44,4**	**4,9**
3. Ананьевскій.	кр. надѣльн. 9.885	265.906	58.321	207.585		419.124	26,9	5,9	42,4	4,6
	владѣльч. 39.306	1.623.338	243.697	1.379.641		2.319.054	41,3	6,2	59,0	6,7
	въ уѣздѣ 49.191	**1.889.244**	**302.018**	**1.587.226**	6,20	**2.738.178**	**38,4**	**6,1**	**55,7**	**6,3**
4. Елисаветградск.	кр. надѣльн. 52.025	1.425.485	384.985	1.040.500		1.836.482	27,4	7,4	35,3	3,7
	владѣльч. 30.096	1.528.877	240.768	1.288.109		1.465.675	50,8	8,0	48,7	6,4
	въ уѣздѣ 82.121	**2.954.362**	**625.753**	**2.328.609**	4,44	**3.302.157**	**36.0**	**7,6**	**40,2**	**4,7**
5. Одесскій.	кр. надѣльн. 25.273	689.953	128.892	561.061		1.079.157	27,3	5,1	42,7	5,4
	владѣльч. 45.569	1.626.813	236.959	1.389.854		1.986.808	35,7	5,2	43,6	6,9
	въ уѣздѣ 70.842	**2.316.766**	**365.851**	**1.950.915**	10,20	**3.065.965**	**32,7**	**5,2**	**43,3**	**6,3**
6. Тираспольскій.	кр. надѣльн. 12.283	321.815	66.328	255.487		524.484	26,2	5,4	42,7	4,9
	владѣльч. 36.233	1.420.334	192.035	1.228.299		2.003.685	39,2	5,3	55,3	7,4
	въ уѣздѣ 48.516	**1.742.149**	**258.363**	**1.483.786**	7,53	**2.528.169**	**35,9**	**5,3**	**52,1**	**6,7**
	Въ губерніи 490.690	**17.300.666**	**3.015.103**	**14.285.563**	**7,14**	**20.196.527**	**35,3**	**6,1**	**41,2**	**5,7**
	кр. надѣльн. 219.696	6.129.015	1.376.804	4.752.211		7.865.490	27,9	6,3	35,8	4,5
	владѣльч. 270.994	11.171.651	1.638.299	9.533.352		12.331.037	41,2	6,0	45,5	6,8

Озимая пшеница. Froment d'hiver.

Посѣвная площадь 1898 г. въ десят. L'aire cultivée en 1898 en dessiatines.	Собрано. Récolte.	Посѣяно. Ensemencement.	Остатокъ за посѣвомъ. Produit net. Весь. Absolu.	Остатокъ за посѣвомъ. На 1 душу сельскаго населенія об. п. Par habitant.	Собрано соломы. Récolte de la paille.	На казенную десятину. Par dessiatine. Собрано. Récolte.	Посѣяно. Ensemencement.	Соломы. Paille.	Урожай самъ. Rendement à.	Вѣсъ четверти. Poids d'une tchetverte en pouds.	Населеніе къ 1898 г. безъ городского (приблизительно). Population rurale en 1898 (approximativement.)	№№ уѣздовъ.
Пудовъ. Poud s.										Пуд.		
13.	14.	15.	16.	17.	18.	19.	20.	21.	22.	23.	24.	1.
—	—	—	—		—	—	—	—	—	—		
1	10	8	2		12	10,0	8,0	12,0	1,3	8,2		
200	5.460	1.600	3.860		6.040	27,3	8,0	30,2	3.4	9.9		
201	**5.470**	**1.608**	**3.862**	0,02	**6.052**	**27,2**	**8,0**	**30,1**	**3,4**	**9,9**	200.000	1
—	—	—	—		—	—	—	—	—	—		
84	3.217	739	2.478		5.443	38,3	8,8	64,8	4.4	10,1		
84	**3.217**	**739**	**2.478**	0,01	**5.443**	**38,3**	**8,8**	**64,8**	**4.4**	**10,1**	285.700	2
33	917	330	587		782	27,8	10,0	23,7	2,8	9,3		
4.075	238.388	38.305	200.083		302.773	58,5	9,4	74,3	6,2	9,8		
4.108	**239.305**	**38.635**	**200.670**	0,65	**303.555**	**58,3**	**9,4**	**73,9**	**6,2**	**9,8**	306.400	3
—	—	—	—		—	—	—	—	—	—		
17	340	129	211		340	20,0	7,6	20,0	2,6	8,8		
17	**340**	**129**	**211**	0,00	**340**	**20,0**	**7,6**	**20,0**	**2.6**	**8,8**	162.900	4
—	—	—	—		—	—	—	—	—	—		
12	110	65	45		102	9,2	5,4	8,5	1,7	8,8		
12	**110**	**65**	**45**	0,00	**102**	**9,2**	**5,4**	**8,5**	**1,7**	**8,8**	299.600	5
—	—	—	—		—	—	—	—	—	—		
60	1.266	498	768		1.818	21,1	8,3	30,3	2,5	9,5		
60	**1.266**	**498**	**768**	0,00	**1.818**	**21,1**	**8,3**	**30,3**	**2,5**	**9,5**	164.400	6
—	—	—	—		—	—	—	—	—	—		
—	—	—	—		—	—	—	—	—	—		
—	—	—	—		—	—	—	—	—	—		
—	—	—	—	—	—	—	—	—	—	—	214.600	7
—	—	—	—		—	—	—	—	—	—		
315	11.970	2.961	9.009		18.459	38,0	9,4	58,6	4,0	9,4		
315	**11.970**	**2.961**	**9.009**	0,04	**18.459**	**38.0**	**9,4**	**58,6**	**4,0**	**9,4**	215.500	8
—	—	—	—		—	—	—	—	—	—		
—	—	—	—		—	—	—	—	—	—		
—	—	—	—		—	—	—	—	—	—		
—	—	—	—	—	—	—	—	—	—	—	183.800	9
—	—	—	—		—	—	—	—	—	—		
—	—	—	—		—	—	—	—	—	—		
—	—	—	—		—	—	—	—	—	—	107.900	10
4.797	**261.678**	**44.635**	**217.043**	**0,10**	**335.769**	**54.6**	**9,3**	**70,0**	**5,9**	**9.8**	**2.140.800**	
34	927	338	589		794	27.3	9.9	23,4	2,7	9,3		
4.763	260.751	44.297	216.454		334.975	54.7	9,3	70,3	5,9	9,8		
30.880	846.112	185.280	660.832		679.360	27,4	6,0	22,0	4,6	9,1		
43.616	1.334.650	266.058	1.068.592		1.225.610	30,6	6,1	28,1	5,0	9,4		
74.496	**2.180.762**	**451.338**	**1.729.424**	4,05	**1.904.970**	**29.3**	**6.1**	**25.6**	**4,8**	**9.3**	426.500	1
4.392	147.132	32.940	114.192		184.903	33,5	7,5	42,1	4,5	8,7		
16.716	875.918	137.071	738.847		1.079.854	52,4	8,2	64,6	6,4	9,1		
21.108	**1.023.050**	**170.011**	**853.039**	2,10	**1.264.757**	**48.5**	**8,1**	**59,9**	**6.0**	**9,0**	406.100	2
14.001	378.027	84.006	294.021		592.242	27,0	6,0	42,3	4,5	9,8		
30.785	1.197.536	197.024	1.000.512		1.570.035	38,9	6,4	51,0	6,1	9,6		
44.786	**1.575.563**	**281.030**	**1.294.533**	5,05	**2.162.277**	**35,2**	**6.3**	**48,3**	**5.6**	**9,6**	256.200	3
11.967	402.091	93.343	308.748		467.910	33,6	7,8	39,1	4,3	9,0		
40.457	2.411.237	339.839	2.071.398		2.119.947	59,6	8,4	52,4	7.1	9,4		
52.424	**2.813.328**	**433.182**	**2.380.146**	4,54	**2.587.857**	**53,7**	**8,3**	**49,4**	**6,5**	**9,3**	524.400	4
26.231	723.976	136.401	587.575		1.091.210	27,6	5,2	41,6	5,3	9,9		
25.703	796.793	136.226	660.567		997.276	31,0	5,3	38,8	5,8	9,5		
51.934	**1.520.769**	**272.627**	**1.248.142**	6,52	**2.088.486**	**29.3**	**5,2**	**40,2**	**5,6**	**9,7**	191.300	5
23.163	653.197	127.396	525.801		1.016.856	28,2	5,5	43,9	5,1	10,2		
52.631	1.757.875	289.470	1.468.405		2.652.602	33,4	5,5	50,4	6,1	10,1		
75.794	**2.411.072**	**416.866**	**1.994.206**	10,12	**3.669.458**	**31,8**	**5,5**	**48,4**	**5.8**	**10,1**	197.000	6
320.542	**11.524.544**	**2.025.054**	**9.499.490**	**4.75**	**13.677.805**	**36.0**	**6,3**	**42,7**	**5.7**	**9,5**	**2.001.500**	
110.634	3.150.535	659.366	2.491.169		4.032.481	28,5	6,0	36,4	4,8	9,5		
209.908	8.374.009	1.365.688	7.008.321		9.645.324	39,9	6,5	46,0	6,1	9,5		

УѢЗДЫ. DISTRICTS.	Озимая рожь. Seigle d'hiver.										Озимая пшеница. Froment d'hiver.												
	Посѣвная площадь 1898 г. въ десят. L'aire cultivée en 1898 en dessiatines.	Собрано. Récolte.	Посѣяно. Ensemencement.	Остатокъ за посѣвомъ. Produit net. Весь. Absolu.	Остатокъ за посѣвомъ. Produit net. На 1 душу сельскаго населенія об. п. Par habitant.	Собрано соломы. Récolte de la paille.	На казенную десят. Par dessiatine. Собрано. Récolte.	На казенную десят. Посѣяно. Ensemencement.	На казенную десят. Соломы. Paille.	Урожай самъ. Rendement à.	Вѣсъ четверти. Poids d'une tchetverte en poud.	Посѣвная площадь 1898 г. въ десят. L'aire cultivée en 1898 en dessiatines.	Собрано. Récolte.	Посѣяно. Ensemencement.	Остатокъ за посѣвомъ. Produit net. Весь. Absolu.	Остатокъ за посѣвомъ. Produit net. На 1 душу сельскаго населенія об. п. Par habitant.	Собрано соломы. Récolte de la paille.	На казенную десятину. Par dessiatine. Собрано. Récolte.	На казенную десятину. Посѣяно. Ensemencement.	На казенную десятину. Соломы. Paille.	Урожай самъ. Rendement à.	Вѣсъ четверти. Poids d'une tchetverte en poud.	Населеніе къ 1898 г. безъ городского (приблизительно). Population rurale en 1898 (approximativement).	№№ уѣздовъ.
	П у д о в ъ. P o u d s.											П у д о в ъ. P o u d s.											
1.	2.	3.	4.	5.	6.	7.	8.	9.	10.	11.	12.	13.	14.	15.	16.	17.	18.	19.	20.	21.	22.	23.	24.	1.
ДОНСК. ВОЙСКА ОБЛ.																								
1. Черкас- кр. надѣльн.	*37.042*	774.178	222.252	551.926		1.852.100	20,9	6,0	50,0	3,5		*46.609*	992.772	279.654	713.118		2.213.928	21,3	6,0	47,5	3,6	9,9		
скій. владѣльч. .	480	7.296	2.880	4.416		17.664	15,2	6,1	36,8	2,5		3.618	60.421	22.432	37.989		145.444	16,7	6,2	40,2	2,7	9,6		
въ уѣздѣ . .	**37.522**	**781.474**	**225.132**	**556.342**	3,15	**1.869.764**	**20,8**	**6.0**	**49,8**	**3.5**		**50.227**	**1.053.193**	**302.086**	**751.107**	4,25	**2.359.372**	**21,0**	**6.0**	**46,6**	**3,5**	**9,9**	176.600	1
2. Донец- кр. надѣльн.	*113.966*	4.216.742	626.813	3.589.929		4.319.311	37.0	5,5	37.9	6,7		6.944	252.067	38.192	213.875		225.680	36,3	5,5	32,5	6,6	9.9		
кій. владѣльч. .	45.731	2.231.673	269.813	1.961.860		2.039.603	48,8	5,9	44,6	8,3		4.099	190.604	26.234	164.370		167.649	46,5	6,4	40,9	7,3	9.9		
въ уѣздѣ . .	**159.697**	**6.448.415**	**896.626**	**5.551.789**	11,77	**6.358.914**	**40,4**	**5,6**	**39,8**	**7,2**		**11.043**	**442.671**	**64.426**	**378.245**	0,80	**393.329**	**40,1**	**5,8**	**35,6**	**6,9**	**9.9**	471.800	2
3. 1-й Дон- кр. надѣльн.	89.404	2.512.252	420.199	2.092.053		3.218.544	28,1	4,7	36,0	6,0		44.373	1.127.074	221.865	905.209		1.291.254	25,4	5,0	29,1	5,1	9,8		
ской. владѣльч. .	2.292	98.785	10.543	88.242		99.014	43,1	4,6	43,2	9.4		2.102	71.048	10.300	60.748		56.123	33,8	4,9	26,7	6,9	9,5		
въ уѣздѣ . .	**91.696**	**2.611.037**	**430.742**	**2.180.295**	7,81	**3.317.558**	**28,5**	**4,7**	**36,2**	**6,1**		**46.475**	**1.198.122**	**232.165**	**965.957**	3,46	**1.347.377**	**25,8**	**5,0**	**29.0**	**5.2**	**9,8**	279.200	3
4. 2-й Дон- кр. надѣльн.	168.589	4.299.020	505.767	3.793.253		6.153.499	25,5	3,0	36,5	8.5		1.870	62.271	7.854	54.417		65.637	33,3	4,2	35,1	7,9	10,0		
ской. владѣльч. .	37.177	1.319.784	141.273	1.178.511		2.602.390	35,5	3,8	70,0	9.3		*43*	1.462	232	1.230		1.677	34,0	5,4	39,0	6,3	10,0		
въ уѣздѣ . .	**205.766**	**5.618.804**	**647.040**	**4.971.764**	2,41	**8.755.889**	**27,3**	**3,1**	**42.6**	**8,7**		**1.913**	**63.733**	**8.086**	**55.647**	0,23	**67.314**	**33,4**	**4,2**	**35.2**	**7,9**	**10,0**	243.600	4
5. Ростов- кр. надѣльн.	2.370	36.972	19.671	17.301		124.425	15,6	8,3	52,5	1,9		2.762	40.878	22.925	17.953		130.643	14,8	8,3	47,3	1,8	9,9		
скій. владѣльч. .	603	16.944	5.065	11.879		39.135	28,1	8,4	64,9	3,3		3.157	80.188	27.466	52.722		168.584	25,4	8,7	53,4	2,9	10,0		
въ уѣздѣ . .	**2.973**	**53.916**	**24.736**	**29.180**	0,13	**163.560**	**18.1**	**8,3**	**55.0**	**2.2**		**5.919**	**121.066**	**50.391**	**70.675**	0,31	**299.227**	**20,5**	**8,5**	**50,6**	**2,4**	**10.0**	227.100	5
6. Саль- кр. надѣльн.	14.279	412.663	57.116	355.547		526.895	28,9	4,0	36,9	7,2		5.558	150.622	25.011	125.611		123.388	27,1	4,5	22,2	6,0	9.8		
скій. владѣльч. .	14.736	537.864	66.312	471.552		664.594	36,5	4,5	45,1	8,1		19.961	674.682	93.817	580.865		822.393	33,8	4,7	41,2	7,2	9,7		
въ уѣздѣ . .	**29.015**	**950.527**	**123.428**	**827.099**	10,73	**1.191.489**	**32,8**	**4.3**	**41,1**	**7.7**		**25.519**	**825.304**	**118.828**	**706.476**	9,18	**945.781**	**32,3**	**4.7**	**37,6**	**6 9**	**9,7**	77.100	6
7. Таган- кр. надѣльн.	7.549	177.402	57.372	120.030		301.960	23,5	7,6	40,0	5.1		2.214	40.959	16.826	24.133		74.169	18,5	7,6	31,5	2,4	9,9		
рогскій. владѣльч.	24.119	733.218	176.069	557.149		1.145.653	30,4	7,3	47.5	4,2		12.841	373.673	100.160	273.513		532.902	29,1	7,8	41,5	3,7	9,9		
въ уѣздѣ	**31.668**	**910.620**	**233.441**	**677.179**	1,82	**1.447.613**	**28,8**	**7.4**	**45.7**	**3.9**		**15.055**	**414.632**	**116.986**	**297.646**	0,80	**607.071**	**27,5**	**7.8**	**40,3**	**3,5**	**9,9**	372.100	7
8. Усть- кр. надѣльн.	53.845	1.545.352	215.380	1.329.972		1.733.809	28,7	4,0	32,2	7,2		—	—	—	—		—	20,1	5,4	14,9	—	10,0		
Медвѣдиц. владѣльч. .	8.668	313.782	44.207	269.575		440.334	36,2	5,1	50,8	7,1		481	21.020	2.357	18.663		30.928	43,7	4,9	64,3	8,9	9.4		
въ уѣздѣ . .	**62.513**	**1.859.134**	**259.587**	**1.599.547**	6,36	**2.174.143**	**29,7**	**4,2**	**34.8**	**7,2**		**481**	**21.020**	**2.357**	**18.663**	0,07	**30.928**	**43,7**	**4,9**	**64,3**	**8,9**	**9,4**	251.400	8
9. Хопер- кр. надѣльн.	83.749	2.604.594	494.119	2.110.475		3.576.082	31,1	5,9	42,7	5.3		—	—	—	—		—	25,4	6,1	19,8	—	9,3		
скій. владѣльч. .	13.760	488.480	96.320	392.160		394.912	35,5	7,0	28,7	5,1		—	—	—	—		—	—	—	—	—	—		
въ уѣздѣ . .	**97.509**	**3.093.074**	**590.439**	**2.502.635**	9,75	**3.970.994**	**31,7**	**6,1**	**40,7**	**5,2**		—	—	—	—	—	—	—	—	—	—	—	256.600	9
Въ области.	**718.359**	**22.327.001**	**3.431.171**	**18.895.830**	**8,02**	**29.249.924**	**31,1**	**4,8**	**42,1**	**6,5**		**156.632**	**4.139.741**	**895.325**	**3.244.416**	**1,38**	**6.050.399**	**26,4**	**5,7**	**38.6**	**4.6**	**9.8**	**2.355.500**	
кр. надѣльн.	570.793	16.579.175	2.618.689	13.960.486		21.806.625	29,0	4,6	38,2	6,2		110.330	2.666.643	612.327	2.054.316		4.124.699	24,2	5,6	37.4	4.4	9,9		
владѣльч.	147.566	5.747.826	812.482	4.935.344		7.443.299	39,0	5,5	50,4	7,1		46.302	1.473.098	282.998	1.190.100		1.925.700	31,8	6,1	41,6	5,2	9,8		
КУБАНСКАЯ.																								
1. Екате- кр. надѣльн.	12.977	789.002	124.579	664.423		707.247	60,8	9,6	54,5	6,3		78.100	3.701.940	773.190	2.928.750		3.670.700	47,4	9,9	47,0	4,8	9,9		
риводар. владѣльч. .	1.172	73.484	10.431	63.053		78.524	62,7	8,9	67,0	7,0		15.439	771.950	149.758	622.192		841.426	50,0	9,7	54,5	5,2	9.9		
въ уѣздѣ . .	**14.149**	**862.486**	**135.010**	**727.476**	3,94	**785.771**	**61,0**	**9,5**	**55,5**	**6,4**		**93.539**	**4.473.890**	**922.948**	**3.550.942**	19,24	**4.512.126**	**47,8**	**9.9**	**48,2**	**4,8**	**9.9**	184.600	1
2. Батал- кр. надѣльн.	7.320	323.544	56.364	267.180		463.356	44,2	7,7	63,3	5,7		69.657	2.953.457	550.290	2.403.167		4.346.597	42,4	7,9	62,4	5,4	9,1		
пашинск. владѣльч. .	1.461	59.755	10.519	49.236		60.339	40,9	7,2	41,3	5,7		10.103	401.089	75.773	325.316		552.634	39,7	7,5	54,7	5,3	9,1		
въ уѣздѣ . .	**8.781**	**383.299**	**66.883**	**216.416**	0,96	**523.695**	**43,7**	**7.6**	**59.6**	**5,7**		**79.760**	**3.354.546**	**626.063**	**2.728.483**	12,12	**4.899.231**	**42,1**	**7.8**	**61,4**	**5,4**	**9,1**	225.200	2
3. Ейскій. кр. надѣльн.	5.965	205.793	47.124	158.669		322.707	34,5	7,9	54,1	4,4		60.196	2.215.213	469.529	1.745.684		3.617.780	36,8	7,8	60,1	4.7	9,9		
владѣльч. .	1.351	68.766	11.213	57.553		85.248	50,9	8,3	63,1	6,1		19.166	835.638	157.161	678.477		1.264.956	43,6	8,2	66,0	5,3	9,9		
въ уѣздѣ . .	**7.316**	**274.559**	**58.337**	**216.222**	0,86	**407.955**	**37,5**	**8,0**	**55.8**	**4,7**		**79.362**	**3.050.851**	**626.690**	**2.424.161**	9,61	**4.882.736**	**38,4**	**7,9**	**61,5**	**4.9**	**9.9**	252.200	3
4. Кавказ- кр. надѣльн.	16.978	633.279	125.637	507.642		898.136	37,3	7,4	52,9	5,0		102.038	3.142.770	775.489	2.367.281		5.254.957	30,8	7,6	51,5	4.1	9,8		
скій. владѣльч.	1.625	51.675	12.025	39.650		83.850	31,8	7.4	51,6	4,3		9.429	285.699	74.489	211.210		489.365	30,3	7,9	51,9	3,8	9,8		
въ уѣздѣ	**18.603**	**684.954**	**137.662**	**547.292**	2,13	**981.986**	**36,8**	**7.4**	**52,8**	**5,0**		**111.467**	**3.428.469**	**849.978**	**2.578.491**	10,01	**5.744.322**	**30,8**	**7.6**	**51,5**	**4.0**	**9.8**	257.500	4
5. Лабин- кр. надѣльн.	14.795	958.716	105.045	853.671		906.934	64.8	7,1	61,3	9,1		169.272	9.056.052	1.303.394	7.752.658		10.173.247	53,5	7,7	60,1	6,9	9,8		
скій. владѣльч. .	1.404	66.269	9.828	56.441		90.839	47,2	7,0	64,7	6,7		21.052	1.115.756	159.995	955.761		1.223.121	53,0	7,6	58,1	7,0	9,7		
въ уѣздѣ . .	**16.199**	**1.024.985**	**114.873**	**910.112**	2,89	**997.773**	**63,3**	**7,1**	**61,6**	**8,9**		**190.324**	**10.171.808**	**1.463.389**	**8.708.419**	27,65	**11.396.368**	**53,4**	**7.7**	**59,9**	**6,9**	**9.8**	315.000	5
6. Майкоп- кр. надѣльн.	4.986	350.017	45.373	304.644		283.703	70,2	9,1	56,9	7,7		76.083	4.899.745	730.397	4.169.348		3.971.533	64,4	9,6	52,2	6,7	9,9		
скій. владѣльч. .	873	69.229	8.294	60.935		70.451	79,3	9,5	80,7	8,3		24.681	1.749.883	227.065	1.522.818		1.354.987	70,9	9.2	54,9	7,7	9.9		
въ уѣздѣ . .	**5.859**	**419.246**	**53.667**	**365.579**	1,44	**354.154**	**71,6**	**9.2**	**60.4**	**7.8**		**100.764**	**6.649.628**	**957.462**	**5.692.166**	22,50	**5.326.520**	**66,0**	**9,5**	**52,8**	**6,9**	**9.9**	253.000	6
7. Тем- кр. надѣльн.	29.335	1.499.019	249.348	1.249.671		1.683.829	51,1	8,5	57,4	6,0		100.929	4.461.062	857.897	3.603.165		5.086 822	44,2	8,5	50,4	5,2	9,8		
рюкскій. владѣльч. .	8.194	428.546	69.649	358.897		498.195	52,3	8,5	60,8	6,2		31.891	1.648.765	271.074	1.377.691		1.677.467	51,7	8,5	52,6	6,1	9,8		
въ уѣздѣ . .	**37.529**	**1.927.565**	**318.997**	**1.608.568**	4,84	**2.182.024**	**51.4**	**8.5**	**58,1**	**6,0**		**132.820**	**6.109.827**	**1.128.971**	**4.980.856**	15,00	**6.764.289**	**46.0**	**8.5**	**50.9**	**5.4**	**9.8**	332.000	7
Въ области. .	**108.436**	**5.577.094**	**885.429**	**4.691.665**	**2,58**	**6.233.358**	**51.4**	**8,2**	**57.5**	**6,3**		**788.036**	**37.239.019**	**6.575.501**	**30.663.518**	**16.85**	**43.525.592**	**47.3**	**8,3**	**55,2**	**5,7**	**9,8**	**1.819.500**	
кр. надѣльн.	92.356	4.759.370	753.470	4.005.900		5.265.912	51,5	8,2	57,0	6,3		656.275	30.430.239	5.460.186	24.970.053		36.121.636	46,2	8,2	55,0	5,6	9,8		
владѣльч. .	16.080	817.724	131.959	685.765		967.446	50,9	8,2	60,2	6,2		131.761	6.808.780	1.115.315	5.693.465		7.403.956	51,7	8,5	56,2	6,1	9,8		

УѢЗДЫ. DISTRICTS	Озимая рожь. Seigle d'hiver.											Озимая пшеница. Froment d'hiver.											
	Посѣвная площадь 1898 г. въ десят. L'aire cultivée en 1898 en dessiatines.	Собрано. Récolte.	Посѣяно. Ensemencement.	Остатокъ за посѣвомъ. Produit net. Весь. Absolu.	Остатокъ за посѣвомъ. Produit net. На 1 душу сельскаго населенія об. п. Par habitant.	Собрано соломы. Récolte de la paille	На казенную десят. Par dessiatine. Собрано. Récolte.	На казенную десят. Par dessiatine. Посѣяно. Ensemencement.	На казенную десят. Par dessiatine. Соломы. Paille.	Урожай самъ. Rendement à.	Вѣсъ четверти. Poids d'une tchetverte en pouds.	Посѣвная площадь 1898 г. въ десят. L'aire cultivée en 1898 en dessiatines.	Собрано. Récolte.	Посѣяно. Ensemencement.	Остатокъ за посѣвомъ. Produit net. Весь. Absolu.	Остатокъ за посѣвомъ. Produit net. На 1 душу сельскаго населенія об. п. Par habitant.	Собрано соломы. Récolte de la paille.	На казенную десятину. Par dessiatine. Собрано. Récolte.	На казенную десятину. Par dessiatine. Посѣяно. Ensemencement.	На казенную десятину. Par dessiatine. Соломы. Paille.	Урожай самъ. Rendement à.	Вѣсъ четверти. Poids d'une tchetverte en pouds.	Населеніе къ 1898 г. безъ городского (приблизительно). Population rurale en 1898 (approximativement).	№ уѣздовъ.
		П у д о въ. P o u d s.									Пуд.		П у д о въ. P o u d s.								Пуд.		
1.	2.	3.	4.	5.	6.	7.	8.	9.	10.	11.	12.	13	14	15	16.	17.	18.	19.	20.	21.	22.	23.	24.	1.
ТУРГАЙСКАЯ.																								
1. Кустанайскій. кр. надѣльн.	*1.608*	22.030	4.342	17.688		65.446	13,7	2,7	40,7	5,1	—	—	—	—	—	—	—	—	—	—	—	—	
1. Кустанайскій. владѣльч.	*170*	7.565	510	7.055		8.755	44,5	3,0	51,5	14,8	—	—	—	—	—	—	—	—	—	—	—	—	
въ уѣздѣ	*1.778*	**29.595**	**4.852**	**24.743**	0,18	**74.201**	**16,6**	**2,7**	**41,7**	**6,1**	—	—	—	—	—	—	—	—	—	—	—	140.300	1
2. Актюбинскій. кр. надѣльн.	*368*	8.832	1.214	7.618		12.696	24,0	3,3	34,5	7,3	—	—	—	—	—	—	—	—	—	—	—	—	
2. Актюбинскій. владѣльч.	—	—	—	—		—	—	—	—	—	—	—	—	—	—	—	—	—	—	—	—	—	
въ уѣздѣ	*368*	**8.832**	**1.214**	**7.618**	0,07	**12.696**	**24,0**	**3,3**	**34,5**	**7,3**	—	—	—	—	—	—	—	—	—	—	—	109.800	2
3. Иргизскій. кр. надѣльн.	—	—	—	—		—	—	—	—	—	—	—	—	—	—	—	—	—	—	—	—	—	
3. Иргизскій. владѣльч.	—	—	—	—		—	—	—	—	—	—	—	—	—	—	—	—	—	—	—	—	—	
въ уѣздѣ	—	—	—	—	—	—	—	—	—	—	—	—	—	—	—	—	—	—	—	—	—	97.300	3
4. Тургайскій. кр. надѣльн.	—	—	—	—		—	—	—	—	—	—	—	—	—	—	—	—	—	—	—	—	—	
4. Тургайскій. владѣльч.	—	—	—	—		—	—	—	—	—	—	—	—	—	—	—	—	—	—	—	—	—	
въ уѣздѣ	—	—	—	—	—	—	—	—	—	—	—	—	—	—	—	—	—	—	—	—	—	86.200	4
Въ области	*2.146*	**38.427**	**6.066**	**32.361**	**0,07**	**86.897**	**17,9**	**2.8**	**40,5**	**6,3**	—	—	—	—	—	—	—	—	—	—	—	**433.600**	
кр. надѣльн.	*1.976*	30.862	5.556	25.306		78.142	15,6	2,8	39,5	5,6	—	—	—	—	—	—	—	—	—	—	—	—	
владѣльч.	*170*	7.565	510	7.055		8.755	44,5	3,0	51,5	14,8	—	—	—	—	—	—	—	—	—	—	—	—	
ХАРЬКОВСКАЯ.																							
1. Харьковскій. кр. надѣльн.	*35.577*	1.757.504	323.751	1.433.753		2.924.429	49,4	9,1	82,2	5,4	8,7	*2.439*	127.560	22.683	104.877		205.608	52,3	9,3	84,3	5,6	9,3	
1. Харьковскій. владѣльч.	*6.674*	377.081	57.396	319.685		505.222	56,5	8,6	75,7	6,6	8,8	*3.369*	207.530	28.636	178.894		254.359	61,6	8,5	75,5	7,2	9,7	
въ уѣздѣ	*42.251*	**2.134.585**	**381.147**	**1.753.438**	10,19	**3.429.651**	**50,5**	**9,0**	**81,2**	**5,6**	**8.7**	*5.808*	**335.090**	**51.319**	**283.771**	1,65	**459.967**	**57,7**	**8,8**	**79,2**	**6,5**	**9,5**	172.000	1
2. Ахтырскій. кр. надѣльн.	30.818	1.334.419	292.771	1.041.648		2.601.039	43,3	9,5	84,4	4,6	8,6	3.900	155.220	37.830	117.390		264.810	39,8	9,7	67,9	4,1	8,9	
2. Ахтырскій. владѣльч.	6.388	341.758	53.659	288.099		494.431	53,5	8,4	77,4	6,4	8,6	6.024	331.922	49.397	282.525		486.137	55,1	8,2	80,7	6,7	9,0	
въ уѣздѣ	**37.206**	**1.676.177**	**346.430**	**1.329.747**	9,46	**3.095.470**	**45,1**	**9,3**	**83,2**	**4,8**	**8.6**	**9.924**	**487.142**	**87.227**	**399.915**	2,85	**750.947**	**49,1**	**8,8**	**75,7**	**5,6**	**9,0**	140.500	2
3. Богодуховскій. кр. надѣльн.	29.955	1.285.069	278.581	1.006.488		2.426.355	42,9	9,3	81,0	4,6	8.2	981	46.547	9.123	37.424		82.698	47,5	9,3	84,3	5,1	8,8	
3. Богодуховскій. владѣльч.	8.923	420.273	74.953	345.320		648.702	47,1	8,4	72,7	5,6	8,5	5.138	295.435	40.076	255.359		461.392	57,5	7,8	89,8	7,4	9,3	
въ уѣздѣ	**38.878**	**1.705.342**	**353.534**	**1.351.808**	9,39	**3.075.057**	**43,9**	**9,1**	**79,1**	**4,8**	**8.3**	**6.119**	**341.982**	**49.199**	**292.783**	2,02	**544.090**	**55,9**	**8,0**	**88,9**	**7,0**	**9,2**	145.100	3
4, Валковскій. кр. надѣльн.	21.219	1.130.973	186.727	944.246		1.674.179	53,3	8,8	78,9	6,1	8.6	550	29.425	4.785	24.640		39.325	53,5	8,7	71,5	6,1	9,0	
4, Валковскій. владѣльч.	8.573	546.857	71.156	475.701		741.564	63,8	8,3	86,5	7,7	8.7	3.624	265.639	30.079	235.560		332.683	73,3	8,3	91,8	8,8	9,2	
въ уѣздѣ	**29.792**	**1.677.830**	**257.883**	**1.419.947**	10,16	**2.415.743**	**56,6**	**8,7**	**81,1**	**6,5**	**8.6**	**4.174**	**295.064**	**34.864**	**260.200**	1,86	**372.008**	**70,7**	**8,4**	**89,1**	**8,5**	**9,2**	139.700	4
5. Волчанскій: кр. надѣльн.	32.443	1.226.345	291.987	934.358		1.790.854	37,8	9,0	55,2	4,2	9.3	892	26.760	8.474	18.286		43.797	30,0	9,5	49,1	3,2	9,7	
5. Волчанскій: владѣльч.	9.251	508.805	74.008	434.797		613.341	55,0	8,0	66,3	6,9	8.7	9.681	606.999	78.416	528.583		864.513	62,7	8,1	89,3	7,7	9,4	
въ уѣздѣ	**41.694**	**1.735.150**	**365.995**	**1.369.155**	8,63	**2.404.195**	**41,6**	**8.8**	**57,7**	**4,7**	**9.0**	**10.573**	**633.759**	**86.890**	**546.869**	3,45	**908.310**	**59,9**	**8,2**	**85,1**	**7,3**	**9,4**	158.700	5
6. Зміевскій. кр. надѣльн.	47.033	2.455.123	409.187	2.045.936		3.043.035	52,2	8,7	64,7	6,0	9.4	2.244	107.263	17.952	89,311		160.895	47,8	8,0	71,7	6,0	9,2	
6. Зміевскій. владѣльч.	10.046	584.677	76.350	508.327		626.870	58,2	7,6	62,4	7,6	9.3	4.294	215.559	30.487	185.072		256.781	50,2	7,1	59,8	7,1	9,6	
въ уѣздѣ	**57.079**	**3.039.800**	**485.537**	**2.554.263**	11,55	**3.669.905**	**53,3**	**8,5**	**64,3**	**6.3**	**9.4**	**6.538**	**322.822**	**48.439**	**274.383**	1,24	**417.676**	**49,4**	**7,4**	**63.8**	**6,7**	**9,5**	221.200	6
7. Изюмскій. кр. надѣльн.	28.208	1.181.915	200.277	981.638		1.661.451	41,9	7,1	58,9	5,9	9.6	606	24.725	4.242	20.483		28 906	40,8	7,0	47,7	5,8	10,0	
7. Изюмскій. владѣльч.	11.553	613.464	77.405	536.059		745.168	53,1	6,7	64,5	7,9	9.3	2.978	160.514	21.144	139.370		207.269	53,9	7,1	69,6	7,6	9,8	
въ уѣздѣ	**39.761**	**1.795.379**	**277.682**	**1.517.697**	5,71	**2.406.619**	**45,2**	**6,9**	**60,3**	**6,5**	**9.6**	**3.584**	**185.239**	**25.386**	**159.853**	0,60	**236.175**	**51,7**	**7,1**	**65,9**	**7,3**	**9,8**	266.000	7
8. Купянскій. кр. надѣльн.	29.942	1.000.063	230.553	769.510		1.362.361	33,4	7,7	45,5	4,3	9.3	199	12.199	1.552	10.647		10.785	61,3	7,8	54,2	7,9	10,0	
8. Купянскій. владѣльч.	*6.797*	324.897	50.298	274.599		367.718	47,8	7,4	54,1	6,5	9.3	1.913	88.954	14.156	74.798		92.051	46,5	7,4	48,1	6,3	9,9	
въ уѣздѣ	**36.739**	**1.324.960**	**280.851**	**1.044.109**	4,41	**1.730.079**	**36,1**	**7,6**	**49,8**	**4,7**	**9.4**	**2.112**	**101.153**	**15.708**	**85.445**	0,36	**102.836**	**47,9**	**7,4**	**48,7**	**6,4**	**9,9**	234.600	8
9. Лебединскій. кр. надѣльн.	*30.201*	1.848.301	298.990	1.549.311		2.367.758	61,2	9,9	78,4	6,2	8.3	*1.744*	115.627	17.266	98.361		122.952	66,3	9,9	70,5	6,7	9,0	
9. Лебединскій. владѣльч.	*9.417*	729.817	87.578	642.239		946.408	77,5	9,3	100,5	8,3	9.3	*6.020*	574.308	53.578	520.730		683.270	95,4	8,9	113,5	10,7	9,3	
въ уѣздѣ	*39.618*	**2.578.118**	**386.568**	**2.191.550**	13,61	**3.314.166**	**65,1**	**9,8**	**83,7**	**6,6**	**8.6**	*7.764*	**689.935**	**70.844**	**619.091**	3,84	**806.222**	**88,9**	**9,1**	**103,8**	**9,7**	**9,2**	161.000	9
10. Старобѣльскій. кр. надѣльн.	*45.368*	1.515.291	281.282	1.234.009		1.837.400	33,4	6,2	40,5	5,4	9.3	*663*	21.945	4.044	17.901		33.547	33,1	6,1	50,6	5,4	9,2	
10. Старобѣльскій. владѣльч.	*6.489*	304.334	42.827	261.507		279.676	46,9	6,6	43,1	7,1	9.3	*1.391*	64.960	9.737	55.223		83.460	46,7	7,0	60,0	6,7	9,9	
въ уѣздѣ	*51.857*	**1.819.625**	**324.109**	**1.495.516**	4,15	**2.117.076**	**34,9**	**6,2**	**40,8**	**5,6**	**9.2**	*2.054*	**86.905**	**13.781**	**73.124**	0,20	**117.007**	**42,3**	**6,7**	**57,0**	**6,3**	**9,7**	360.100	10
11. Сумскій. кр. надѣльн.	31.371	2.117.542	285.476	1.832.066		2.707.317	67,5	9,1	86,3	7,4	8.8	448	32.972	4.211	28.761		29.344	73,6	9,4	65,5	7,8	9,2	
11. Сумскій. владѣльч.	12.682	928.122	115.406	812.716		1.160.403	73,2	9,1	91,5	8,0	8.8	5.397	448.491	46.954	401.537		570.463	83,1	8,7	105,7	9,6	9,6	
въ уѣздѣ	**44.053**	**3.045.664**	**400.882**	**2.644.782**	13,79	**3.867.720**	**69,1**	**9,1**	**87,8**	**7,6**	**8.7**	**5.845**	**481.463**	**51.165**	**430.298**	2,24	**599.807**	**82,4**	**8,8**	**102.6**	**9.4**	**9.6**	191.700	11
Въ губерніи	**458.928**	**22.532.630**	**3.860.618**	**18.672.012**	**8,52**	**31.525.681**	**49,1**	**8,4**	**68.7**	**5,8**	**8.5**	**64.495**	**3.960.554**	**534.822**	**3.425.732**	**1,56**	**5.315.045**	**61,4**	**8,3**	**82,4**	**7,4**	**9,4**	**2.190.600**	
кр. надѣльн.	362.135	16.852.545	3.079.582	13.772.963		24.396.178	46,8	8,5	67,4	5,5	8.8	14.666	700.243	132.162	568.081		1.022.667	47,7	9,0	69,7	5,3	9,1	
владѣльч.	96.793	5.680.085	781.036	4.899.049		7.129.503	58,7	8,1	73,7	7,3	9.3	49.829	3.260.311	402.660	2.857.651		4.292.378	65,4	8,1	86.1	8,1	9,4	

*) Населеніе взято только по предварительному подсчету переписного матеріала.

УѢЗДЫ. DISTRICTS.	Озимая рожь. Seigle d'hiver.										Озимая пшеница. Froment d'hiver.												
	Посѣвная площадь 1898 г. въ десят. L'aire cultivée en 1898 en dessiatines.	Собрано. Récolte.	Посѣяно. Ensemencement.	Остатокъ за посѣвомъ Produit net. Весь. Absolu.	Остатокъ за посѣвомъ Produit net. На 1 душу сельскаго населенія об. п. Par habitant.	Собрано соломы. Récolte de la paille.	На казенную десят. Par dessiatine. Собрано. Récolte.	На казенную десят. Par dessiatine. Посѣяно. Ensemencement.	На казенную десят. Par dessiatine. Соломы. Paille.	Урожай самъ. Rendement à.	Вѣсъ четверти. Poids d'une tchetverte.	Посѣвная площадь 1898 г. въ десят. L'aire cultivée en 1898 en dessiatines.	Собрано. Récolte.	Посѣяно. Ensemencement.	Остатокъ за посѣвомъ Produit net. Весь. Absolu.	Остатокъ за посѣвомъ Produit net. На 1 душу сельскаго населенія об. п. Par habitant.	Собрано соломы. Récolte de la paille.	На казенную десятину. Par dessiatine. Собрано. Récolte.	На казенную десятину. Par dessiatine. Посѣяно. Ensemencement.	На казенную десятину. Par dessiatine. Соломы. Paille.	Урожай самъ. Rendement à.	Вѣсъ четверти. Poids d'une tchetverte en pouds.	Населеніе къ 1898 г. безъ городского (приблизительно). Population rurale en 1898 (approximativement).	№ уѣздовъ.
	Пудовъ. Poud s.										Пудовъ. Poud s.											Шуд.		
1.	2.	3.	4.	5.	6.	7.	8.	9.	10.	11.	12.	13.	14.	15.	16.	17.	18.	19.	20.	21.	22.	23.	24.	1
ТОБОЛЬСКАЯ.																								
1. Тобольскій. кр. надѣльн.	9.568	571.210	115.773	455.437		604.698	59,7	12,1	63,2	4,9		5	279	49	230		214	55,8	9,8	42,9	5,7	8,5		
владѣльч.	1.020	70.482	10.608	59.874		52.428	69,1	10,4	51,4	6,6		—	—	—	—		—	—	—	—	—	—		
въ уѣздѣ	10.588	**641.692**	**126.381**	**515.311**	4,71	**657.126**	**60,6**	**11,9**	**62,1**	**5,1**		5	**279**	**49**	**230**	0,00	**214**	**55,8**	**9,8**	**42,9**	**5,7**	**8,5**	109.400	1
2. Березовскій. кр. надѣльн.	—	—	—	—		—	—	—	—	—		—	—	—	—		—	—	—	—	—	—		
владѣльч.	—	—	—	—		—	—	—	—	—		—	—	—	—		—	—	—	—	—	—		
въ уѣздѣ	—	—	—	—	—	—	—	—	—	—		—	—	—	—	—	—	—	—	—	—	—	20.000	2
3. Ишимскій. кр. надѣльн.	12.261	473.195	109.123	364.072		503.927	38,6	8,9	41,1	4,3		705	30.809	6.557	24.252		39.692	43,7	9,3	56,3	4,7	9,1		
владѣльч.	800	34.080	6.560	27.520		41.360	42,6	8,2	51,7	5,2		20	484	168	316		568	24,2	8,4	28,4	2,9	8,0		
въ уѣздѣ	13.061	**507.275**	**115.683**	**391.592**	1,47	**545.287**	**38,8**	**8,9**	**41,7**	**4,4**		725	**31.293**	**6.725**	**24.568**	0,09	**40.260**	**43,2**	**9,3**	**55.5**	**4,6**	**9.1**	266.600	3
4. Курганскій. кр. надѣльн.	23.667	624.809	175.136	449.673		807.045	26,4	7,4	34,1	3,6		245	3.920	2.034	1.886		5.047	16,0	8,3	20,6	1,9	8,5		
владѣльч.	987	31.781	6.909	24.872		30.794	32,2	7,0	31,2	4,6		33	706	264	442		706	21,4	8,0	21,4	2,7	9,0		
въ уѣздѣ	24.654	**656.590**	**182.045**	**474.545**	1,86	**837.839**	**26,6**	**7.4**	**34,0**	**3,6**		278	**4.626**	**2.298**	**2.328**	0,01	**5.753**	**16.6**	**8,3**	**20,7**	**2.0**	**8.6**	254.700	4
5. Сургутскій. кр. надѣльн.	—	—	—	—		—	—	—	—	—		—	—	—	—		—	—	—	—	—	—		
владѣльч.	—	—	—	—		—	—	—	—	—		—	—	—	—		—	—	—	—	—	—		
въ уѣздѣ	—	—	—	—	—	—	—	—	—	—		—	—	—	—	—	—	—	—	—	—	—	6.800	5
6. Тарскій. кр. надѣльн.	17.739	792.933	173.842	619.091		761.003	44,7	9,8	42,9	4,6		133	7.461	1.357	6.104		5.958	56,1	10,2	44,8	5,5	8,0		
владѣльч.	955	45.363	8.786	36.577		34.667	47,5	9,2	36,3	5,2		35	1.964	357	1.607		1.568	56,1	10,2	44,8	5,5	8,0		
въ уѣздѣ	18.694	**838.296**	**182.628**	**655.668**	4,23	**795.670**	**44,8**	**9,8**	**42,6**	**4,6**		168	**9.425**	**1.714**	**7.711**	0,05	**7.526**	**56,1**	**10,2**	**44,8**	**5,5**	**8,0**	155.000	6
7. Туринскій. кр. надѣльн.	16.326	1.079.149	195.912	883.237		1.252.204	66,1	12,0	76,7	5,5		—	—	—	—		—	—	—	—	—	—		
владѣльч.	720	53.712	8.136	45.576		65.016	74,6	11,3	90,3	6,6		—	—	—	—		—	—	—	—	—	—		
въ уѣздѣ	17.046	**1.132.861**	**204.048**	**928.813**	10,73	**1.317.220**	**66,5**	**12,0**	**77,2**	**5.6**		—	—	—	—	—	—	—	—	—	—	—	67.900	7
8. Тюкалинскій. кр. надѣльн.	14.108	554.444	95.934	458.510		736.438	39,3	6,8	52,2	5,8		673	33.044	6.595	26.449		23.151	49,1	9,8	34,4	5,0	9,6		
владѣльч.	1.241	68.255	7.322	60.933		108.588	55,0	5,9	87,5	9,3		83	4.075	813	3.262		2.855	49,1	9,8	34,4	5,0	9,6		
въ уѣздѣ	15.349	**622.699**	**103.256**	**519.443**	2,52	**845.026**	**40,6**	**6.7**	**55,1**	**6.0**		756	**37.119**	**7.408**	**29.711**	0,14	**26.006**	**49,1**	**9,8**	**34,4**	**5,0**	**9,6**	206.000	8
9. Тюменскій. кр. надѣльн.	23.452	1.313.312	208.723	1.104.589		1.109.280	56,0	8,9	47,3	6,3		—	—	—	—		—	—	—	—	—	—		
владѣльч.	2.607	176.233	25.809	150.424		122.008	67,6	9,9	46,8	6,8		2	163	21	142		128	81,6	10,4	64,0	7,8	9,6		
въ уѣздѣ	26.059	**1.489.545**	**234.532**	**1.255.013**	13,52	**1.231.288**	**57.2**	**9,0**	**47,2**	**6,4**		2	**163**	**21**	**142**	0.00	**128**	**81.6**	**10.4**	**64,0**	**7,8**	**9,6**	93.000	9
10. Ялуторовскій. кр. надѣльн.	20.983	858.205	188.847	669.358		1.097.411	40,9	9,0	52,3	4,5		1	55	11	44		51	54,5	10,8	50,8	5,0	9,6		
владѣльч.	1.256	53.757	10.802	42.955		50.491	42,8	8,6	40,2	5,0		19	585	190	395		374	30,8	10,0	19,7	3,1	8,9		
въ уѣздѣ	22.239	**911.962**	**199.649**	**712 313**	3,77	**1.147.902**	**41,0**	**9.0**	**51.6**	**4,6**		20	**640**	**201**	**439**	0,00	**425**	**32,0**	**10,1**	**21,3**	**3.2**	**9,0**	188.900	10
Въ губерніи	147.690	**6.800.920**	**1.348 222**	**5.452.698**	**3.99**	**7.377.358**	**46,0**	**9,1**	**49.3**	**5,0**		1.954	**83.545**	**18.416**	**65.129**	**0,05**	**80.312**	**42,8**	**9,4**	**41,1**	**4,6**	**9,1**	**1.368.300**	
кр. надѣльн.	138.104	6.267.257	1.263.290	5.003.967		6.872.006	45,4	9,1	49,8	5,0		1.762	75.568	16.603	58.965		74.113	42,9	9,4	42,1	4,6	9,1		
владѣльч.	9.586	533.663	84.932	448.731		505.352	55,7	8,9	52,7	6,3		192	7.977	1.813	6.164		6.199	41,5	9,5	32,3	4,4	9,0		
ТОМСКАЯ.																								
1. Томскій. кр. надѣльн.	33.573	1.504.070	261.869	1.242.201		2.779.844	44,8	7,8	82,8	5,7		88	3.230	854	2.376		5.896	36,7	9,7	67,0	3,8	8,0		
владѣльч.	161	7.245	1.224	6.021		12.107	45,0	7,6	75,2	5,9		—	—	—	—		—	—	—	—	—	—		
въ уѣздѣ	33.734	**1.511.315**	**263.093**	**1.248.222**	5,86	**2.791.951**	**44,8**	**7,8**	**82,8**	**5,7**		88	**3.230**	**854**	**2.376**	0,01	**5.896**	**36,7**	**9.7**	**67.0**	**3,8**	**8.0**	215.000	1
2. Барнаульскій. кр. надѣльн.	25.969	1.168.605	202.558	966.047		1.716.551	45,0	7,8	66,1	5,8		514	21.125	4.061	17.064		15.934	41,1	7,9	31,0	5,2	8,4		
владѣльч.	143	6.864	1.101	5.763		3.976	48,0	7,7	59,2	6,2		—	—	—	—		—	—	—	—	—	—		
въ уѣздѣ	26.112	**1.175.469**	**203.659**	**971.810**	1,71	**1.720.527**	**45,0**	**7,8**	**66,1**	**5,8**		514	**21.125**	**4.061**	**17.064**	0,03	**15.934**	**41,1**	**7,9**	**31,0**	**5.2**	**8,4**	567.300	2
3. Бійскій. кр. надѣльн.	16.060	833.514	141.328	692.186		1.185.228	51,9	8,8	73,8	5,9		44	3.960	396	3.564		2.640	90,0	9,0	60,0	10,0	11,0		
владѣльч.	13	780	104	676		975	60,0	8,0	75,0	7,5		—	—	—	—		—	—	—	—	—	—		
въ уѣздѣ	16.073	**834.294**	**141.432**	**692.862**	2,10	**1.186.203**	**51,9**	**8,8**	**73.8**	**5.9**		44	**3.960**	**396**	**3.564**	0,01	**2.640**	**90.0**	**9,0**	**60.0**	**10,0**	**11,0**	329.200	3
4. Змѣиногорскій. кр. надѣльн.	16.921	1.069.407	148.905	920.502		1.104.941	63,2	8,8	65,3	7,2		19	1.269	160	1.109		450	66,8	8,4	23,7	7,9	9,0		
владѣльч.	160	12.032	1.232	10.800		7.680	75,2	7,7	48,0	9,8		—	—	—	—		—	—	—	—	—	—		
въ уѣздѣ	17.081	**1.081.439**	**150.137**	**931.302**	3,76	**1.112.621**	**63.3**	**8,8**	**65,1**	**7,2**		19	**1.269**	**160**	**1.109**	00,0	**450**	**66,8**	**8,4**	**23,7**	**7,9**	**9,0**	247.600	4
5. Каинскій. кр. надѣльн.	19.928	593.854	165.402	428.452		679.545	29,8	8,3	34,1	3,6		894	27.625	9.387	18.238		25.032	30,9	10,5	28,0	2,9	8,5		
владѣльч.	102	3.080	816	2.264		4.988	30,2	8,0	48,9	3,8		—	—	—	—		—	—	—	—	—	—		
въ уѣздѣ	20.030	**596.934**	**166.218**	**430.716**	2,35	**684.533**	**29.8**	**8,3**	**34,2**	**3,6**		894	**27.625**	**9.387**	**18.238**	0,10	**25.032**	**30,9**	**10.5**	**28.0**	**2,9**	**8.5**	183.600	5
6. Кузнецкій. кр. надѣльн.	23.465	1.189.676	199.453	990.223		1.853.735	50,7	8,5	79,0	6,0		5	337	63	274		379	67,3	12,5	75,8	5,4	10,0		
владѣльч.	163	11.817	1.255	10.562		13.040	72,5	7,7	80,0	9,4		—	—	—	—		—	—	—	—	—	—		
въ уѣздѣ	23.628	**1.201.493**	**200.708**	**1.000.785**	6,09	**1.866.775**	**50.8**	**8,5**	**79,4**	**6,0**		5	**337**	**63**	**274**	0,00	**379**	**67,3**	**12,5**	**75,8**	**5,4**	**10,0**	164.400	6
7. Маріинскій. кр. надѣльн.	29.814	1.341.630	256.400	1.085.230		1.735.175	45,0	8,6	58,2	5,2		83	5.254	872	4.382		3.577	63,3	10,5	43,1	6,0	9,2		
владѣльч.	1.566	79.083	12.528	66.555		102.573	50,5	8,0	65,5	8,8		—	—	—	—		—	—	—	—	—	—		
въ уѣздѣ	31.380	**1.420.713**	**268.928**	**1.151.785**	8,67	**1.837.748**	**45,3**	**8,6**	**58.6**	**5,3**		83	**5.254**	**872**	**4.382**	0,03	**3.577**	**63.3**	**10,5**	**43,1**	**6,0**	**9,2**	132.800	7
Въ губерніи	168.038	**7.821.657**	**1.394.175**	**6.427.482**	**3,49**	**11.200.358**	**46,5**	**8,3**	**66,7**	**5.6**		1.647	**62.800**	**15.793**	**47.007**	**0,03**	**53.908**	**38,1**	**9,6**	**32,7**	**4,0**	**8,6**	**1.839.900**	
кр. надѣльн.	165.730	7.700.756	1.375.915	6.324.841		11.055.019	46,5	8,3	66,7	5,6		1.647	62.800	15.793	47.007		53.908	38,1	9,6	32,7	4,0	8,6		
владѣльч.	2.308	120.901	18.260	102.641		145.339	52,4	7.9	63,0	6,6		—	—	—	—		—	—	—	—	—	—		

УѢЗДЫ. DISTRICTS.	Озимая рожь. Seigle d'hiver.											Озимая пшеница. Froment d'hiver.												
	Посѣвная площадь 1898 г. въ десят. L'aire cultivée en 1898 en dessiatines.	Собрано. Récolte.	Посѣяно. Ensemencement.	Остатокъ за посѣвомъ. Produit net. Весь. Absolu.	На 1 душу сельскаго населенія об. п. Par habitant.	Собрано соломы. Récolte de la paille.	На казенную десят. Par dessiatine. Собрано. Récolte.	Посѣяно. Ensemencement.	Соломы. Paille.	Урожай самъ. Rendement à.	Вѣсъ четверти. Poids d'une tchetverte.	Посѣвная площадь 1898 г. въ десят. L'aire cultivée en 1898 en dessiatines.	Собрано. Récolte.	Посѣяно. Ensemencement.	Остатокъ за посѣвомъ. Produit net. Весь. Absolu.	На 1 душу сельскаго населенія об. п. Par habitant.	Собрано соломы. Récolte de la paille.	На казенную десятину. Par dessiatine. Собрано. Récolte.	Посѣяно. Ensemencement.	Соломы. Paille.	Урожай самъ. Rendement à.	Вѣсъ четверти. Poids d'une tchetverte.	Населеніе къ 1898 г. безъ городскаго (приблизительно). Population rurale en 1898 (approximativement.)	№ № уѣздовъ.
	П у д о в ъ. P o u d s.										П у д.	П у д о в ъ. P o u d s.										П у д.	
1.	2.	3.	4.	5.	6.	7.	8.	9.	10.	11.	12.	13.	14.	15.	16.	17.	18.	19.	20.	21.	22.	23.	24.	1.
ИРКУТСКАЯ.																								
1. Иркутскій. кр. надѣльн.	*16.858*	488.882	138.236	350.646		625.432	29,0	8,2	37,1	3,5		—	—	—	—		—	—	—	—	—			
владѣльч.	—	—	—	—		—	—	—	—	—		—	—	—	—		—	—	—	—	—			
въ уѣздѣ	*16.858*	**488.882**	**138.236**	**350.646**	3,18	**625.432**	**29,0**	**8,2**	**37,7**	**3,5**		—	—	—	—		—	—	—	—	—		110.400	1
2. Балаганскій. кр. надѣльн.	*38.624*	1.201.206	316.717	884.489		1.208.931	31,1	8,2	31,3	3,8		—	—	—	—	—	—	—	—	—	—			
владѣльч.	—	—	—	—		—	—	—	—	—		—	—	—	—		—	—	—	—	—			
въ уѣздѣ	*38.624*	**1.201.206**	**316.717**	**884.489**	6,16	**1.208 931**	**31,1**	**8,2**	**31,3**	**3,8**		—	—	—	—	—	—	—	—	—	—		143.700	2
3. Верхоленскій. кр. надѣльн.	*19.815*	612.284	172.391	439.893		774.767	30,9	8,7	39,1	3,5		—	—	—	—		—	—	—	—	—			
владѣльч.	—	—	—	—		—	—	—	—	—		—	—	—	—		—	—	—	—	—			
въ уѣздѣ	*19.815*	**612.284**	**172.391**	**439.893**	6,40	**774.767**	**30,9**	**8,7**	**39,1**	**3.5**		—	—	—	—		—	—	—	—	—		68.700	3
4. Киренскій. кр. надѣльн.	*2.898*	62.597	31.801	30.796		89.548	21,6	11,0	30,9	2,0		—	—	—	—		—	—	—	—	—			
владѣльч.	—	—	—	—		—	—	—	—	—		—	—	—	—		—	—	—	—	—			
въ уѣздѣ	*2.898*	**62.597**	**31.801**	**30.796**	0,59	**89.548**	**21,6**	**11,0**	**30,9**	**2,0**		—	—	—	—		—	—	—	—	—		52.300	4
5. Нижнеудинскій. кр. надѣльн.	*20.061*	724.202	188.573	535.629		611.861	36,1	9,4	30,5	3,8		—	—	—	—		—	—	—	—	—			
владѣльч.	*960*	34.656	9.024	25.632		29.280	36,1	9,4	30,5	3,8		—	—	—	—		—	—	—	—	—			
въ уѣздѣ	*21.021*	**758.858**	**197.597**	**561.261**	7,45	**641.141**	**36,1**	**9.4**	**30,5**	**3,8**		—	—	—	—	—	—	—	—	—	—		75.300	5
Въ губерніи	*99.216*	**3.123.827**	**856.742**	**2.267.085**	**5,03**	**3.339.819**	**31,5**	**8,6**	**33,7**	**3,6**		—	—	—	—		—	—	—	—	—		**450.400**	
кр. надѣльн.	*98.256*	3.089.171	847.718	2.241.453		3.310.539	31,4	8,6	33,7	3,6		—	—	—	—		—	—	—	—	—			
владѣльч.	*960*	34.656	9.024	25.632		29.280	36,1	9,4	30,5	3,8		—	—	—	—		—	—	—	—	—			
СЕМИПАЛАТИНСКАЯ.																								
1. Семипалатинскій. кр. надѣльн.	*194*	11.950	1.086	10.864		14.977	61,6	5,6	77,2	11,0		—	—	—	—		—	—	—	—	—			
владѣльч.	—	—	—	—		—	—	—	—	—		—	—	—	—		—	—	—	—	—			
въ уѣздѣ	*194*	**11.950**	**1.086**	**10.864**	0,08	**14 977**	**61,6**	**5,6**	**77,2**	**11.0**		—	—	—	—	—	—	—	—	—	—		131.300	1
2. Зайсанскій. кр. надѣльн.	*24*	2.074	199	1.875		1.555	86,4	8,3	64,8	10,4		—	—	—	—		—	—	—	—	—			
владѣльч.	*21*	1.814	174	1.640		1.361	86,4	8,3	64,8	10,4		—	—	—	—		—	—	—	—	—		88.700	2
въ уѣздѣ	*45*	**3.888**	**373**	**3.515**	0,04	**2.916**	**86,4**	**8,3**	**64,8**	**10,4**		—	—	—	—	—	—	—	—	—	—			
3. Каркаралинск. кр. надѣльн.	*4*	384	32	352		309	96,0	8,0	77,2	12,0		—	—	—	—		—	—	—	—	—			
владѣльч.	*33*	3.168	264	2.904		2.548	96,0	8,0	77,2	12,0		—	—	—	—		—	—	—	—	—		167.800	3
въ уѣздѣ	*37*	**3.552**	**296**	**3.256**	0,02	**2.857**	**96,0**	**8,0**	**77.2**	**12.0**		—	—	—	—	—	—	—	—	—	—			
4. Павлодарскій. кр. надѣльн.	*33*	2.402	231	2.171		2.581	72,8	7,0	78,2	10,4		—	—	—	—		—	—	—	—	—			
владѣльч.	—	—	—	—		—	—	—	—	—		—	—	—	—		—	—	—	—	—			
въ уѣздѣ	*33*	**2.402**	**231**	**2.171**	0,01	**2.581**	**72,8**	**7,0**	**78,2**	**10.4**		—	—	—	—	—	—	—	—	—	—		150.100	4
5. Усть-Каменог. кр. надѣльн.	*681*	32.143	4.222	27.921		60.950	47,2	6,2	89,5	7,6		—	—	—	—		—	—	—	—	—			
владѣльч.	*45*	2.124	279	1.845		4.028	47,2	6,2	89,5	7,6		—	—	—	—		—	—	—	—	—		94.800	5
въ уѣздѣ	*726*	**34.267**	**4.501**	**29.766**	0,31	**64.978**	**47,2**	**6,2**	**89,5**	**7,6**		—	—	—	—	—	—	—	—	—	—		**632.700**	
Въ области.	*1.035*	**56.059**	**6.487**	**49.572**	**0,07**	**88.309**	**54,1**	**6,2**	**85,3**	**8,7**		—	—	—	—		—	—	—	—	—			
кр. надѣльн.	*936*	48.953	5.770	43.183		80.372	52,3	6,2	85,9	8,4		—	—	—	—		—	—	—	—	—			
владѣльч.	*99*	7.106	717	6.389		7.937	70,8	7,2	80,2	9,8		—	—	—	—		—	—	—	—	—			
СЕМИРѢЧЕНСКАЯ.																								
1. Вѣрненскій. кр. надѣльн.	*829*	51.978	7.378	44.600		35.979	62,7	8,9	43,4	7,0		*1.735*	132.728	17.697	115.031		188.595	76,5	10,2	108,7	7,5	8,0		
владѣльч.	—	—	—	—		—	—	—	—	—		—	—	—	—		—	—	—	—	—	—		
въ уѣздѣ	*829*	**51.978**	**7.378**	**44.600**	0,22	**35.979**	**62,7**	**8,9**	**43,4**	**7,0**		*1.735*	**132.728**	**17.697**	**115.031**	0,57	**188.595**	**76.5**	**10,2**	**108,7**	**7,5**	**8,0**	202.600	1
2. Джаркентскій. кр. надѣльн.	—	—	—	—		—	—	—	—	—		—	—	—	—		—	—	—	—	—	—		
владѣльч.	—	—	—	—		—	—	—	—	—		—	—	—	—		—	—	—	—	—	—	106.600	2
въ уѣздѣ	—	—	—	—	—	—	—	—	—	—		—	—	—	—	—	—	—	—	—	—	—		
3. Копальскій. кр. надѣльн.	*142*	9.670	1.377	8.293		6.503	68,1	9,7	46,5	7,0		—	—	—	—		—	—	—	—	—	—		
владѣльч.	—	—	—	—		—	—	—	—	—		—	—	—	—		—	—	—	—	—	—	133.700	3
въ уѣздѣ	*142*	**9.670**	**1.377**	**8.293**	0,06	**6.503**	**68,1**	**9,7**	**46.5**	**7.0**		*343*	13.720	2.744	10.976		5.145	40,0	8,0	15,11	5,0	8,0		
4. Лепсинскій. кр. надѣльн.	*484*	25.265	3.969	21.296		14.714	52,2	8,2	30,4	6,4		*460*	24.702	3.680	21.022		8.096	53.7	8,0	17,6	6,7	8,0		
владѣльч.	*250*	16.350	2.000	14.350		7.600	65,4	8,0	33,0	8,2		*803*	38.422	6.424	31.998	0,18	13.241	47.8	8.0	16,5	6.0	8,0	178.900	4
въ уѣздѣ	*734*	**41.615**	**5.969**	**35.646**	0,20	**22.314**	**56,7**	**8,1**	**30,4**	**7.0**		*2.724*	130.752	16.344	114.408		49.032	48,0	6,0	18,0	8,0	8,0		
5. Пишпекскій. кр. надѣльн.	*36*	2.156	317	1.839		1.415	59,9	8,8	39,3	6,8		—	—	—	—		—	—	—	—	—	—		
владѣльч.	—	—	—	—		—	—	—	—	—		*2.724*	**130.752**	**16.344**	**114.408**	0,67	**49.032**	**48,0**	**6,0**	**18,0**	**8,0**	**8.0**	170.100	5
въ уѣздѣ	*36*	**2.156**	**317**	**1.839**	0,01	1.415	**59.9**	**8,8**	**39,3**	**6,8**		—	—	—	—		—	—	—	—	—	—		
6. Пржевальскій. кр. надѣльн.	*9*	739	95	644		356	82,1	10,6	39,6	7,8		—	—	—	—		—	—	—	—	—	—		
владѣльч.	—	—	—	—		—	—	—	—	—		—	—	—	—		—	—	—	—	—	—	140.500	6
въ уѣздѣ	*9*	**739**	**95**	**644**	0,00	**356**	**82,1**	**10.6**	**39,6**	**7 8**		*5.262*	**301.902**	**40.465**	**261.437**	**0,28**	**250.868**	**57,4**	**7.7**	**47,7**	**7.5**	**8,0**	**932.400**	
Въ области.	*1.750*	**106.158**	**15.136**	**91.022**	**0.10**	**66.567**	**60,7**	**8.6**	**38,0**	**7,0**		*4.802*	277.200	36.785	240.415		242.772	57,7	7,7	50,6	7,5	8,0		
кр. надѣльн.	*1.500*	89.808	13.136	76.672		58.967	59,9	8,8	39,3	6,8		*460*	24.702	3.680	21.022		8.096	53,7	8,0	17,6	6,7	8,0		
владѣльч.	*250*	16.350	2.000	14.350		7.600	65,4	8,0	33,0	8,2														

Озимая рожь. Seigle d'hiver.

Озимая пшеница. Froment d'hiver.

УѢЗДЫ. DISTRICTS.	Посѣвная площадь 1898 г. въ десят. L'aire cultivée en 1898 en dessiatines.	Собрано. Récolte.	Посѣяно. Ensemencement.	Остатокъ за посѣвомъ. Produit net. Весь. Absolu.	Остатокъ за посѣвомъ. На 1 душу сельскаго населенія об. п. Par habitant.	Собрано соломы. Récolte de la paille.	На казенную десят. Par dessiatine. Собрано. Récolte.	Посѣяно. Ensemencement.	Соломы. Paille.	Урожай самъ. Rendement à.	Вѣсъ четверти. Poids d'une tchetverte en pouds.	Посѣвная площадь 1898 г. въ десят. L'aire cultivée en 1898 en dessiatines.	Собрано. Récolte.	Посѣяно. Ensemencement.	Остатокъ за посѣвомъ. Produit net. Весь. Absolu.	Остатокъ за посѣвомъ. На 1 душу сельскаго населенія об. п. Par habitant.	Собрано соломы. Récolte de la paille.	На казенную десятину. Par dessiatine. Собрано. Récolte.	Посѣяно. Ensemencement.	Соломы. Paille.	Урожай самъ. Rendement à.	Вѣсъ четверти. Poids d'une tchetverte en pouds.	Населеніе къ 1898 г. безъ городского (приблизительно). Population rurale en 1898 (approximativement).	№ уѣздовъ.
		Пудовъ. Poud s.									Пуд.		Пудовъ. Poud s.								Пуд.		
1.	2.	3.	4.	5.	6.	7.	8.	9.	10.	11.	12	13.	14.	15.	16.	17.	18.	19.	20.	21.	22.	23.	24.	1.
АКМОЛИНСКАЯ.																								
1. Омскій. кр. надѣльн.	*1.101*	36.113	7.597	28.516		39.526	32,8	6,9	35,9	4,8		—	—	—	—		—	—	—	—	—			
1. Омскій. владѣльч.	*4*	131	28	103		144	32,8	6,9	35,9	4,8		—	—	—	—		—	—	—	—	—		62.600	1
въ уѣздѣ	*1.105*	**36.244**	**7.625**	**28.619**	0,46	**39.670**	**32,8**	**6,9**	**35,9**	**4,8**		—	—	—	—	—	—	—	—	—	—			
2. Акмолинскій. кр. надѣльн.	*29*	545	116	429		174	18,8	4,0	6,0	4,7		—	—	—	—		—	—	—	—	—			
2. Акмолинскій. владѣльч.	*6*	113	24	89		36	18,8	4,0	6,0	4,7		—	—	—	—		—	—	—	—	—		175.800	2
въ уѣздѣ	*35*	**658**	**140**	**518**	0,00	**210**	**18,8**	**4,0**	**6,0**	**4,7**		—	—	—	—	—	—	—	—	—	—			
3. Атбасарскій. кр. надѣльн.	*21*	787	118	669		697	37,5	5,6	33,2	6,7		—	—	—	—		—	—	—	—	—			
3. Атбасарскій. владѣльч.	—	—	—	—		—	—	—	—	—		—	—	—	—		—	—	—	—	—		83.200	3
въ уѣздѣ	*21*	**787**	**118**	**669**	0,01	**697**	**37,5**	**5,6**	**33,2**	**6,7**		—	—	—	—	—	—	—	—	—	—			
4. Кокчетавскій. кр. надѣльн.	*1.744*	79.352	9.766	69.586		71.678	45,5	5,6	41,1	8,1		—	—	—	—		—	—	—	—	—			
4. Кокчетавскій. владѣльч.	*62*	2.827	347	2.480		2.548	45,6	5,6	41,1	8,1		—	—	—	—		—	—	—	—	—		153.000	4
въ уѣздѣ	*1.806*	**82.179**	**10.113**	**72.066**	0,47	**74.226**	**45,5**	**5,6**	**41,1**	**8,1**		—	—	—	—	—	—	—	—	—	—			
5. Петропавловск. кр. надѣльн.	*4.359*	230.155	25.718	204.437		217.514	52,8	5,9	49,9	8,9		—	—	—	—		—	—	—	—	—			
5. Петропавловск. владѣльч.	*54*	788	356	432		886	14,6	6,6	16,4	2,2		—	—	—	—		—	—	—	—	—		136.700	5
въ уѣздѣ	*4.413*	**230.943**	**26.074**	**204.869**	1,50	**218.400**	**52,3**	**5,9**	**49,5**	**8,9**		—	—	—	—	—	—	—	—	—	—		**611.300**	
Въ области.	*7.380*	**350.811**	**44.070**	**306.741**	**0,50**	**333.203**	**47,5**	**6,0**	**45,1**	**8,0**		—	—	—	—		—	—	—	—	—			
кр. надѣльн.	*7.254*	346.952	43.315	303.637		329.589	47,8	6,0	45,4	8,0		—	—	—	—		—	—	—	—	—			
владѣльч.	*126*	3.859	755	3.104		3.614	30,6	6,0	28,7	5,1		—	—	—	—		—	—	—	—	—			
ЕНИСЕЙСКАЯ.																								
1. Ачинскій. кр. надѣльн.	13.921	551 272	108.584	442.688		626.445	39,6	7,8	45,0	5,1		695	19.391	7.406	11.985		23.144	27,9	10,8	33,3	2,6	8,7		
1. Ачинскій. владѣльч.	—	—	—	—		—	—	—	—	—		—	—	—	—		—	—	—	—	—		104.800	1
въ уѣздѣ	**13.921**	**551.272**	**108.584**	**442.688**	4,22	**626.445**	**39,6**	**7,8**	**45,0**	**5,1**		**695**	**19.391**	**7.406**	**11.985**	**0,11**	**23.144**	**27,9**	**10,8**	**33,3**	**2,6**	**8,7**		
2. Енисейскій. кр. надѣльн.	11.775	307.682	94.100	213.582		538.118	26,3	8,0	45,7	3,3		—	—	—	—		—	—	—	—	—			
2. Енисейскій. владѣльч.	—	—	—	—		—	—	—	—	—		—	—	—	—		—	—	—	—	—		64.900	2
въ уѣздѣ	**11.775**	**307.682**	**94.100**	**213.582**	3,29	**538.118**	**26,3**	**8,0**	**45,7**	**3,3**		—	—	—	—	—	—	—	—	—	—			
3. Канскій. кр. надѣльн.	20.245	730.845	147.789	583.056		1.028.446	36,1	7,3	50,8	4,9		—	—	—	—		—	—	—	—	—			
3. Канскій. владѣльч.	*137*	5.192	973	4.219		3.329	37,9	7,1	24,3	5,3		—	—	—	—		—	—	—	—	—		87.200	3
въ уѣздѣ	**20.382**	**736 037**	**148.762**	**587.275**	6,72	**1.031.775**	**36,1**	**7,3**	**50,6**	**4,9**		—	—	—	—	—	—	—	—	—	—			
4. Красноярскій. кр. надѣльн.	6.175	181.545	48.165	133.380		308.133	29,4	7,8	49,9	3,8		—	—	—	—		—	—	—	—	—			
4. Красноярскій. владѣльч.	1.745	40.833	11.692	29.141		34.900	23,4	6,7	20,0	3,5		—	—	—	—		—	—	—	—	—		70.800	4
въ уѣздѣ	**7.920**	**222.378**	**59.857**	**162.521**	1,86	**343.033**	**28,1**	**7,6**	**43,3**	**3,7**		—	—	—	—	—	—	—	—	—	—			
5. Минусинскій. кр. надѣльн.	8.172	412.686	69.462	343.224		496.647	50,5	8,5	60,7	5,9		503	23.440	5.030	18.410		25.603	46,6	10,0	50,9	4,7	9,1		
5. Минусинскій. владѣльч.	*396*	19.998	3.366	16.632		24.037	50,5	8,5	60,7	5,9		*69*	3.257	690	2.567		3.712	47,2	10,0	53,8	4,7	9,0	177.000	5
въ уѣздѣ	**8.568**	**432.684**	**72.828**	**359.856**	2,03	**520.684**	**50,5**	**8,5**	**60,7**	**5,9**		**572**	**26.697**	**5.720**	**20.977**	**0,12**	**29.315**	**46,6**	**10,0**	**51,2**	**4,7**	**9,1**	**504.700**	
Въ губерніи.	**62.566**	**2.250.053**	**484.131**	**1.765.922**	**3.50**	**3.060.055**	**36,0**	**7,7**	**48,9**	**4,7**		**1.267**	**46.088**	**13.126**	**32.962**	**0,06**	**52.459**	**36,4**	**10,3**	**41,4**	**3,5**	**8,9**		
кр. надѣльн.	60.288	2.184.030	468.100	1.715.930		2.997.789	36,2	7,8	49,7	4,7		1.198	42.831	12.436	30.395		48.747	35,8	10,4	40,7	3,4	8,9		
владѣльч.	2.278	66.023	16.031	49.992		62.266	29,0	7,0	27,3	4,1		*69*	3.257	690	22.567		23.712	47,2	10,0	53,8	4,7	9,0		
СУВАЛКСКАЯ.																								
1. Сувалкскій. кр. надѣльн.	19.587	891.208	223.292	667.916		2.017.461	45,5	11,4	103,0	4,0		100	5.590	1.140	4.450		11.600	55,9	11,4	116,0	4,9	9,6		
1. Сувалкскій. владѣльч.	3.297	168.477	37.915	130.562		353.438	51,1	11,5	107,2	4,4		*180*	11.502	2.106	9.396		20.592	63,9	11,7	114,4	5,4	9,6		
въ уѣздѣ	**22.884**	**1.059.685**	**261.207**	**798.478**	10,37	**2.370.899**	**46,3**	**11,4**	**103.6**	**4,1**		**280**	**17.092**	**3.246**	**13.846**	**0,18**	**32.192**	**61,0**	**11,6**	**114,9**	**5,3**	**9,6**	**77.000**	1
2. Августовскій. кр. надѣльн.	*13.937*	773.503	151.913	621.590		1.612.511	55,5	10,9	115,7	5,1		632	42.344	7.205	35.139		97.012	67,0	11,4	153,5	5,9	9,6		
2. Августовскій. владѣльч.	4.002	226.913	43.222	183.691		390.595	56,7	10,8	97,6	5,2		539	39.131	5.983	33.148		59.775	72,6	11,1	110,9	6,5	9,6		
въ уѣздѣ	**17.939**	**1.000.416**	**195.135**	**805.281**	11,67	**2.003.106**	**55,8**	**10,9**	**111,7**	**5,1**		**1.171**	**81.475**	**13.188**	**68.287**	**0,99**	**156.787**	**69.6**	**11,3**	**133,9**	**6,2**	**9,6**	**69.000**	2
3. Владиславовск. кр. надѣльн.	16.874	1.181.180	200.792	980.388		2.550.336	70,0	11,9	151,1	5,9		*3 898*	295.858	44.827	251.031		601.851	75,9	11,5	154,4	6,6	9,6		
3. Владиславовск. владѣльч.	1.408	112.077	17.600	94.477		228.828	79,6	12,5	162,5	6,4		571	51.675	6.738	44.937		112.601	90,5	11,8	197,2	7,7	9,5		
въ уѣздѣ	**18.282**	**1.293.257**	**218.392**	**1.074.865**	16,87	**2.779.164**	**70,7**	**11,9**	**152,0**	**5,9**		**4.469**	**347.533**	**51.565**	**295.968**	**4,65**	**714.452**	**77,8**	**11,5**	**159,9**	**6,7**	**9,6**	**63.700**	3
4. Волковышскій. кр. надѣльн.	*15.636*	1.197.718	187.632	1.010.086		2.386.054	76,6	12,0	152,6	6,3		*3.187*	250.498	36.650	213.848		534.779	78,6	11,5	167,8	6,8	9,3		
4. Волковышскій. владѣльч.	5.030	385.298	59.857	325.441		837.998	76,9	11,9	166,6	6,4		2.985	249.844	35.820	214.024		515.211	83,7	1,20	172,6	6,9	9,5		
въ уѣздѣ	**20.666**	**1.583.016**	**247.489**	**1.335.527**	18,76	**3.224.052**	**76,6**	**12,0**	**156,0**	**6,4**		**6.172**	**500.342**	**72.470**	**427.872**	**6,01**	**1.049.990**	**81,0**	**11,7**	**170,1**	**6,9**	**9,4**	**71.200**	4
5. Кальварійскій. кр. надѣльн.	13.859	924.395	155.221	769.174		2.333.856	66,7	11,2	168,4	6,0		2.925	226.980	34.222	192.758		527.085	77,6	11,7	180.2	6,6	9,7		
5. Кальварійскій. владѣльч.	3.691	284.576	43.185	241.391		651.092	77,1	11,7	176,4	6,6		1.710	142.785	20.178	122.607		305.406	83,5	11,8	178,6	7,1	9,6		
въ уѣздѣ	**17.550**	**1.208.971**	**198.406**	**1.010.565**	15,52	**2.984.948**	**68,9**	**11.3**	**170,0**	**6,1**		**4.635**	**369.765**	**54.400**	**315.365**	**4,84**	**832.491**	**79,8**	**11,7**	**179,6**	**6,8**	**9,7**	**65.100**	5
6. Маріампольскій. кр. надѣльн	20.919	1.332.540	228.017	1.104.523		2.949.579	63,7	10,9	141,0	5,8		2.161	148.245	24.419	123.826		298.650	68,6	11,3	138,2	6,1	9,4		
6. Маріампольскій. владѣльч.	4.104	298.361	46.786	251.575		697.680	72,7	11,4	170,0	6,4		1.859	153.739	21.193	132.546		330.158	82,7	11,4	177,6	7,3	9,5		
въ уѣздѣ	**25.023**	**1.630.901**	**274.803**	**1.356.098**	12,61	**3.647.259**	**65,2**	**11,0**	**145,8**	**5,9**		**4.020**	**301.984**	**45.612**	**256 372**	**2,38**	**628.808**	**75,1**	**11,3**	**156,4**	**6,6**	**9,5**	**107.500**	6
7. Сейнскій. кр. надѣльн.	18.786	1.016.323	204.767	811.556		2.182.933	54,1	10,9	116,2	5,0		801	65.281	9.372	55.909		145.301	81,5	11,7	181,4	6,9	9,7		
7. Сейнскій. владѣльч.	5.082	307.969	58.443	249.526		674.890	60,6	11,5	132,8	5,3		697	52.554	8.085	44.469		98.556	75,4	11,6	141,4	6,5	9,6		
въ уѣздѣ	**23.868**	**1.324.292**	**263.210**	**1.061.082**	12,82	**2.857.823**	**55,5**	**11,0**	**119,7**	**5,0**		**1.498**	**117.835**	**17.457**	**100.378**	**1,21**	**243.857**	**78,7**	**11,7**	**162.8**	**6,8**	**9,7**	**82.800**	7
Въ губерніи.	**146.212**	**9.100.538**	**1.658.642**	**7.441.896**	**13,88**	**19.867.251**	**62,2**	**11,3**	**135,9**	**5,5**		**22.245**	**1.736.026**	**257.938**	**1.478.088**	**2,76**	**3.658.577**	**78,0**	**11,6**	**164,5**	**6,7**	**9,5**	**536.300**	
кр. надѣльн.	119.598	7.316.867	1.351.634	5.965.233		16.032.730	61,2	11,3	134,1	5,4		13.704	1.034.796	157.835	876.961		2.216 278	75,5	11,5	161,7	6,6	9,5		
владѣльч.	26.614	1.783.671	307.008	1.476.663		3.834.521	67,0	11,5	144,1	5,8		8.541	701.230	100.103	601.127		1.442.299	82,1	11,7	168,9	7,0	9,5		

СѢНО СЪ ЛУГОВЪ ЗАЛИВНЫХЪ И НЕЗАЛИВНЫХЪ.

Губерніи и уѣзды. Gouvernements et districts.	Съ заливныхъ луговъ. Des prés innondés.			Съ незаливныхъ луговъ. Des prés non innondés.			Всего. En général.			№№ уѣздовъ.
	Площадь луговъ въ десятинахъ. L'aire des prés en dessiatines.	Сборъ. Récolte.		Площадь луговъ въ десятинахъ. L'aire des prés en dessiatines.	Сборъ. Récolte.		Площадь луговъ въ десятинахъ. L'aire des prés en dessiatines.	Сборъ. Récolte.		
		Съ казенной десят. D'une dessiatine.	Общій. Total.		Съ казенной десят. D'une dessiatine.	Общій. Total.		Съ казенной десят. D'une dessiatine.	Общій. Total.	
		Пудовъ. Pouds.			Пудовъ. Pouds.			Пудовъ. Pouds.		
1.	2.	3.	4.	5.	6.	7.	8.	9.	10.	
Акмолинская.										
1. Омскій	22.532	80,5	1.813.826	8.583	45,3	388.810	31.115	70,8	2.202.636	1
2. Акмолинскій	3.865	78,0	301.470	2.612	59,1	154.369	6.477	70,4	455.839	2
3. Атбасарскій	5.017	128,1	642.678	5.331	43,8	234.498	10.348	84,8	877.176	3
4. Кокчетавскій	4.803	107,5	516.322	43.435	64,4	2.797.214	48.238	68,7	3.313.536	4
5. Петропавловскій	18.725	115,3	2.158.993	16.425	96,0	1.576.800	35.150	106,3	3.735.793	5
Итого въ области	**54.942**	**98,9**	**5.433.289**	**76.386**	**67,4**	**5.151.691**	**131.328**	**80,6**	**10.584.980**	
Архангельская.										
1. Архангельскій	12.328	170,9	2.106.637	4.964	97,3	482.670	17.292	149,7	2.589.307	1
2. Кемскій	4.559	51,9	236.498	20.408	62,6	1.267.129	24.967	60,2	1.503.627	2
3. Кольскій	516	99,7	51.445	697	51,5	35.896	1.213	72,0	87.341	3
4. Мезенскій	4.412	79,9	352.527	3.145	60,0	188.322	7.557	71,6	540.849	4
5. Онежскій	12.140	115,7	1.404.440	11.190	69,4	776.794	23.330	93,5	2.181.234	5
6. Печорскій	27.590	121,0	3.338.470	6.194	124,0	769.397	33.784	121,3	4.107.867	6
7. Пинежскій	9.720	140,5	1.365.347	6.971	104,3	727.479	16.691	125,4	2.092.826	7
8. Холмогорскій	13.695	103,1	1.412.011	5.588	65,8	366.942	19.283	92,2	1.778.953	8
9. Шенкурскій	26.335	115,6	3.044.665	11.175	56,9	635.910	37.510	98,1	3.680.575	9
Итого въ губерніи	**111.295**	**119,6**	**13.312.040**	**70.332**	**74,7**	**5.250.539**	**181.627**	**102,2**	**18.562.579**	
Астраханская.										
1. Астраханскій	42.104	131,4	5.532.466	4.449	67,7	303.771	46.553	125,4	5.836.237	1
2. Енотаевскій	80.243	90,1	7.233.836	1.700	34,4	58.480	81.943	88,9	7.292.316	2
3. Красноярскій	40.361	172,9	6.979.664	30.924	50,0	1.546.200	71.285	119,6	8.525.864	3
4. Царевскій	108.703	79,5	8.647.038	26.872	87,4	2.348.613	135.575	81,1	10.995.651	4
5. Черноярскій	26.222	105,8	2.774.385	58.804	130,4	7.666.551	85.026	122,8	10.440.936	5
Итого въ губерніи	**297.633**	**104,7**	**31.167.389**	**122.749**	**97,1**	**11.923.615**	**420.382**	**102,5**	**43.091.004**	
Бессарабская.										
1. Кишиневскій	3.836	117,0	448.696	*10.690*	93,2	998.455	14.526	99,6	1.447.151	1
2. Аккерманскій	*2.064*	141,1	291.211	*16.423*	104,2	1.710.458	*18.487*	108,4	2.001.669	2
3. Бендерскій	*1.069*	87,3	93.350	*20.317*	65,8	1.335.991	*21.386*	66,8	1.429.341	3
4. Бѣлецкій	3.126	141,7	442.850	*32.752*	115,0	3.766.061	35.878	117,3	4.208.911	4
5. Измаильскій	3.820	114,1	436.050	*14.831*	108,4	1.607.735	18.651	109,6	2.043.785	5
6. Оргѣевскій	*2.602*	143,0	372.164	*10.910*	111,2	1.212.772	*13.512*	117,3	1.584.936	6
7. Сорокскій	2.893	138,3	401.976	*12.353*	115,7	1.429.187	15.246	120,1	1.831.163	7
8. Хотинскій	*3.634*	124,8	453.528	*11.235*	153,9	1.728.790	*14.869*	146,8	2.182.318	8
Итого въ губерніи	**23.044**	**127,6**	**2.939.825**	*129.511*	**106,5**	**13.789.449**	**152.555**	**109,7**	**16.729.274**	

Губерніи и уѣзды. Gouvernements et districts.	Съ заливныхъ луговъ. Des prés innondés.			Съ незаливныхъ луговъ. Des prés non innondés.			Всего. En général.			№№ уѣздовъ.
	Площадь луговъ въ десятинахъ. L'aire des prés en dessiatines.	Сборъ. Récolte. Съ казенной десят. D'une dessiatine.	Сборъ. Récolte. Общій. Total.	Площадь луговъ въ десятинахъ. L'aire des prés en dessiatines.	Сборъ. Récolte. Съ казенной десят. D'une dessiatine.	Сборъ. Récolte. Общій. Total.	Площадь луговъ въ десятинахъ. L'aire des prés en dessiatines.	Сборъ. Récolte. Съ казенной десят. D'une dessiatine.	Сборъ. Récolte. Общій. Total.	
		Пудовъ. Pouds.			Пудовъ. Pouds.			Пудовъ. Pouds.		
1	2	3	4	5	6	7	8	9	10	
Варшавская.										
1. Варшавскій	4.258	131,2	558.571	6.109	138,5	846.169	10.367	135,5	1.404.740	1
2. Блонскій	1.648	149,7	246.660	4.585	122,0	559.475	6.233	129,3	806.135	2
3. Влоцлавскій	1.012	190,5	192.834	5.342	179,1	956.815	6.354	179,1	1.149.649	3
4. Гостынскій	*1.225*	175,8	215.347	4.180	187,2	782.510	5.405	184,6	997.857	4
5. Гроецкій	2.661	144,7	384.915	*4.955*	122,7	607.828	7.616	130,4	992.743	5
6. Кутновскій	1.127	188,2	212.102	2.478	197,0	488.166	3.605	194,2	700.268	6
7. Ловичскій	3.144	194,3	610.729	3.037	164,6	499.967	6.181	179,7	1.110.696	7
8. Нешавскій	1.524	151,8	231.390	4.251	160,7	683.139	5.775	160,1	914.529	8
9. Новоминскій	3.604	126,5	455.918	5.079	138,3	702.739	8.683	133,4	1.158.657	9
10. Плонскій	1.330	190,5	253.368	2.879	177,8	511.879	4.209	181,8	765.247	10
11. Пултусскій	3.175	111,2	353.054	*4.368*	111,8	488.355	7.543	111,6	841.409	11
12. Радиминскій	2.887	105,5	304.753	*4.057*	135,3	548.810	6.944	122,9	853.563	12
13. Скерневицкій	1.197	155,5	186.081	1.415	161,0	227.877	2.612	158,5	413.958	13
14. Сохачевскій	2.925	175,3	512.668	5.395	151,8	818.765	8.320	160,0	1.331.433	14
Итого въ губерніи	**31.717**	**148,8**	**4.718.390**	**58.130**	**150,1**	**8.722.494**	**89.847**	**149,6**	**13.440.884**	
Виленская.										
1. Виленскій	6.396	154,2	986.431	33.876	120,2	4.070.242	40.272	125,6	5.056.673	1
2. Вилейскій	8.205	111,4	913.661	44.813	86,2	3.863.946	53.018	90,1	4.777.607	2
3. Дисненскій	4.525	120,8	546.454	54.947	90,4	4.966.099	59.472	92,7	5.512.553	3
4. Лидскій	16.427	125,0	2.052.888	46.018	97,8	4.502.612	62.445	105,0	6.555.500	4
5. Ошмянскій	22.456	114,7	2.574.627	41.738	100,6	4.198.188	64.194	105,5	6.772.815	5
6. Свѣцянскій	5.632	168,7	950.072	42.734	121,2	5.179.612	48.366	126,7	6.129.684	6
7. Троскій	6.158	184,4	1.125.558	32.422	121,3	3.933.358	38.580	131,1	5.058.916	7
Итого въ губерніи	**69.799**	**131,1**	**9.149.691**	**296.548**	**103,6**	**30.714.057**	**366.347**	**108,8**	**39.863.748**	
Витебская.										
1. Витебскій	3.093	141,9	438.945	33.869	90,8	3.074.697	36.962	95.1	3.513.642	1
2. Велижскій	2.996	140,9	422.108	42.968	78,4	3.367.910	45.964	84,5	3.790.018	2
3. Городокскій	2.493	127,2	317.073	27.939	97,2	2.715.635	30 432	99,7	3.032.708	3
4. Двинскій	9.443	122,5	1.156.742	38.308	84,6	3.242.156	47.751	92,1	4.398.898	4
5. Дриссенскій	2.569	96,5	247.968	28.016	90,5	2.536.511	30.585	91,0	2.784.479	5
6. Лепельскій	4.939	143,3	707.608	32.967	102,9	3.393.692	37.906	108,2	4.101.300	6
7. Люцинскій	8.667	98,4	853.163	*30.883*	102,2	3.155.009	39.550	101,3	4.008.172	7
8. Невельскій	4.820	123,5	595.340	36.850	99,3	3.660.277	41.670	102,1	4.255.617	8
9. Полоцкій	*5.354*	90,1	482.106	*26.366*	82,7	2.181.387	*31.720*	84,0	2.663.493	9
10. Рѣжицкій	8.067	105,6	851.761	42.808	89,3	3.824.207	50.875	91,9	4.675.968	10
11. Себежскій	4.625	90,5	418.442	24.175	79,3	1.918.139	28.800	81,1	2.336.581	11
Итого въ губерніи	**57.066**	**113,7**	**6.491.256**	**365.149**	**90,6**	**33.069.620**	**422.215**	**93,7**	**39.560.876**	

Губерніи и уѣзды. Gouvernements et districts.	Съ заливныхъ луговъ. Des prés innondés.			Съ незаливныхъ луговъ. Des prés non innondés.			Всего. En général.			№№ уѣздовъ.
	Площадь луговъ въ десятинахъ. L'aire des prés en dessiatines.	Сборъ. Récolte. Съ казенной десят. D'une dessiatine.	Сборъ. Récolte. Общій. Total.	Площадь луговъ въ десятинахъ. L'aire des prés en dessiatines.	Сборъ. Récolte. Съ казенной десят. D'une dessiatine.	Сборъ. Récolte. Общій. Total.	Площадь луговъ въ десятинахъ. L'aire des prés en dessiatines.	Сборъ. Récolte. Съ казенной десят. D'une dessiatine.	Сборъ. Récolte. Общій. Total.	
		Пудовъ. Pouds.			Пудовъ. Pouds.			Пудовъ. Pouds.		
1	2	3	4	5	6	7	8	9	10	
Владимірская.										
1. Владимірскій	10.107	98,6	996.065	18.875	66,4	1.253.604	28.982	77,6	2.249.669	1
2. Александровскій . .	2.215	94,8	209.929	41.786	76,6	3.201.330	44.001	77,5	3.411.259	2
3. Вязниковскій. . . .	13.416	92,4	1.239.074	10.063	74,7	751.642	23.479	84,8	1.990.716	3
4. Гороховецкій	17.598	120,6	2.122.496	14.277	72,1	1.029.086	31.875	98,9	3.151.582	4
5. Ковровскій	17.632	99,1	1.746.589	9.073	62,4	565.951	26.705	86,6	2.312.540	5
6. Меленковскій. . . .	12.705	122,7	1.559.063	8.748	70,9	620.055	21.453	101,6	2.179.118	6
7. Муромскій	21.624	133,1	2.878.195	7.612	102,0	776.226	29.236	125,0	3.654.421	7
8. Переяславскій	2.830	134,3	380.093	48.440	90,2	4.369.536	51.270	92,6	4.749.629	8
9. Покровскій	13.785	113,0	1.558.168	22.617	73,9	1.672.291	36.402	88,7	3.230.459	9
10. Судогодскій	4.639	92,1	427.284	20.143	67,4	1.356.775	24.782	72,0	1.784.059	10
11. Суздальскій	4.763	108,9	518.688	18.747	52,6	986.793	23.510	64,0	1.505.481	11
12. Шуйскій	3.874	118,3	458.241	17.514	68,3	1.195.839	21.388	77,3	1.654.080	12
13. Юрьевскій	3.281	109,3	358.461	21.353	67,6	1.443.948	24.634	73,2	1.802.409	13
Итого въ губерніи . .	**128.469**	**112,5**	**14.452.346**	**259.248**	**74,1**	**19.223.076**	**387.717**	**86,9**	**33.675.422**	
Вологодская.										
1. Вологодскій	9.467	134,4	1.272.339	97.640	76,6	7.474.342	107.107	81,7	8.746.681	1
2. Вельскій.	*2.416*	93,7	226.277	*57.404*	51,0	2.926.108	*59.820*	52,7	3.152.385	2
3. Грязовецкій	*7.545*	137,5	1.037.695	74.263	75,9	5.633.185	81.808	81,5	6.670.880	3
4. Кадниковскій	10.284	124,1	1.275.943	97.165	75,2	7.307.602	107.449	79,9	8.583.545	4
5. Никольскій	*20.218*	72,2	1.460.420	98.431	54,9	5.408.321	118.649	57,9	6.868.741	5
6. Сальвычегодскій . .	43.286	92,8	4.017.206	*19.024*	57,6	1.096.499	62.310	82,1	5.113.705	6
7. Тотемскій	9.010	96,3	867.299	101.753	68,3	6.945.386	110.763	70,5	7.812.685	7
8. Устьсысольскій . . .	13.137	112,1	1.472.563	10.842	72,4	784.632	23.979	94,1	2.257.195	8
9. Велико-Устюгскій . .	17.167	100,7	1.727.939	34.514	44,0	1.519.780	51.681	62,8	3.247.719	9
10. Яренскій	*20.914*	133,9	2.799.564	3.351	83,7	280.601	24.265	126,9	3.080.165	10
Итого въ губерніи . .	**153.444**	**105,3**	**16.157.245**	**594.387**	**66,2**	**39.376.456**	**747.831**	**74,3**	**55.533.701**	
Волынская.										
1. Житомірскій	9.718	99,0	962.256	55.557	94,9	5.270.973	65.275	95,5	6.233.229	1
2. Влад.-Волынскій . . .	20.299	67,7	1.376.264	57.316	78,5	4.501.544	77.615	75,7	5.877.808	2
3. Дубенскій	19.041	86,5	1.646.719	20.355	79,4	1.616.588	39.396	82,8	3.263.307	3
4. Заславскій	7.136	126,0	899.011	21.245	83,5	1.773.565	28.381	94,2	2.672.576	4
5. Ковельскій	*40.435*	59,7	2.413.723	98.944	62,6	6.198.799	139.379	61,8	8.612.522	5
6. Кременецкій	12.743	94,6	1.205.459	12.866	77,7	999.779	25.609	86,1	2.205.238	6
7. Луцкій	*25.983*	77,4	2.010.150	67.782	73,5	4.981.582	93.765	74,6	6.991.732	7
8. Новоградъ-Волынскій.	*5.008*	96,2	481.726	53.225	89,6	4.766.321	58.233	90,1	5.248.047	8
9. Овручскій.	*13.270*	101,7	1.349.051	53.988	83,9	4.531.277	67.258	87,4	5.880.328	9
10. Острожскій.	*10.753*	106,2	1.142.494	21.115	88,3	1.864.949	31.868	94,4	3.007.443	10
11. Ровенскій	30.829	104,9	3.232.704	31.423	76,4	2.399.962	62.252	90,5	5.632.666	11
12. Староконстантиновскій	4.128	114,5	472.732	5.281	107,8	569.512	9.409	110,8	1.042.244	12
Итого въ губерніи .	**199.343**	**86,2**	**17.192.289**	**499.097**	**79,1**	**39.474.851**	**698.440**	**81,1**	**56.667.140**	

Губерніи и уѣзды. Gouvernements et districts.	Съ заливныхъ луговъ. Des prés innondés.			Съ незаливныхъ луговъ. Des prés non innondés.			Всего. En général.			№№ уѣздовъ.
	Площадь луговъ въ десятинахъ. L'aire des prés en dessiatines.	Сборъ. Récolte. Съ казенной десят. D'une dessiatine.	Сборъ. Récolte. Общій. Total.	Площадь луговъ въ десятинахъ. L'aire des prés en dessiatines.	Сборъ. Récolte. Съ казенной десят. D'une dessiatine.	Сборъ. Récolte. Общій. Total.	Площадь луговъ въ десятинахъ. L'aire des prés en dessiatines.	Сборъ. Récolte. Съ казенной десят. D'une dessiatine.	Сборъ. Récolte. Общій. Total.	
		Пудовъ. Pouds.			Пудовъ. Pouds.			Пудовъ. Pouds.		
1	2	3	4	5	6	7	8	9	10	
Воронежская.										
1. Воронежскій.	15.239	159,3	2.428.299	6.746	100,1	675.136	21.985	141,2	3.103.435	1
2. Бирюченскій	4.591	183,6	843.045	5.685	117,5	668.189	10.276	147,1	1.511.234	2
3. Бобровскій.	18.953	95,1	1.801.816	*82.613*	79,1	6.535.582	101.566	82,1	8.337.398	3
4. Богучарскій.	15.275	178,2	2.721.928	86.047	77,4	6.662.624	101.322	92,6	9.384.552	4
5. Валуйскій	5.848	125,5	733.885	20.590	81,8	1.683.731	26.438	91,4	2.417.616	5
6. Задонскій	5.332	181,0	965.128	1.635	127,7	208.735	6.967	168,5	1.173.863	6
7. Землянскій	3.048	126,5	385.714	5.980	137,0	819.495	9.028	133,5	1.205.209	7
8. Коротоякскій . . .	7.223	195,9	1.414.820	7.355	99,6	732.808	14.578	147,3	2.147.628	8
9. Нижнедѣвицкій . . .	3.613	129,1	466.452	5.172	103,3	534.301	8.785	113,9	1.000.753	9
10. Новохоперскій . . .	18.309	102,2	1.870.711	22.353	75,3	1.682.375	40.662	87,4	3.553.086	10
11. Острогожскій	17.330	146,2	2.533.940	48.996	74,2	3.634.067	66.326	93,0	6.168.007	11
12. Павловскій	9.090	159,6	1.450.809	*12.333*	84,5	1.041.631	21.423	116,3	2.492.440	12
Итого въ губерніи . .	**123.851**	**142,3**	**17.616.547**	**305.505**	**81,4**	**24.878.674**	**429.356**	**99,0**	**42.495.221**	
Вятская.										
1. Вятскій	33.004	75,8	2.502.508	51.710	56,7	2.930.996	84.714	64,1	5.433.504	1
2. Глазовскій.	57.724	48,8	2.816.412	90.899	42,2	3.832.641	148.623	44,7	6.649.053	2
3. Елабужскій	21.285	69,7	1.483.718	15.194	55,5	843.550	36.479	63,8	2.327.268	3
4. Котельничскій. . . .	45.473	67,0	3.046.332	81.371	47,4	3.855.673	126.844	54,4	6.902.005	4
5. Малмыжскій.	31.781	52,5	1.668.796	34.392	31,1	1.071.005	66.173	41,4	2.739.801	5
6. Нолинскій	7.483	44,3	331.496	39.158	39,5	1.546.677	46.641	40,3	1.878.173	6
7. Орловскій.	51.411	63,0	3.238.403	106.270	40,9	4.347.824	157.681	48,1	7.586.227	7
8. Сарапульскій	35.145	62,7	2.202.503	25.154	37,0	931.844	60.299	52,0	3.134.347	8
9. Слободскій	50.849	62,5	3.178.802	69.185	49,3	3.407.930	120.034	54,9	6.586.732	9
10. Уржумскій	37.367	48,5	1.814.062	15.749	44,1	694.051	53.116	47,2	2.508.113	10
11. Яранскій	25.318	68,9	1.744.581	23.125	55,6	1.285.623	48.443	62,6	3.030.204	11
Итого въ губерніи . .	**396.840**	**60,5**	**24.027.613**	**552.207**	**44.8**	**24.747.814**	**949.047**	**51,4**	**48.775.427**	
Гродненская.										
1. Гродненскій	5.510	130,0	716.162	21.172	111,4	2.357.764	26.682	115,2	3.073.926	1
2. Брестскій	9.725	117,8	1.145.470	40.830	90,2	3.683.355	50.555	95,5	4.828.825	2
3. Бѣлостокскій.	6.204	94,6	586.794	27.487	124,8	3.430.254	33.691	119,2	4.017.048	3
4. Бѣльскій	11.750	113,7	1.336.427	15.267	106,8	1.629.871	27.017	109,8	2.966.298	4
5. Волковыскій	7.981	87,9	701.584	24.815	98,9	2.454.432	32.796	96,2	3.156.016	5
6. Кобринскій	*4.883*	104,6	510.850	101.851	74,7	7.605.353	106.734	76,0	8.116.203	6
7. Пружанскій	*3.792*	91,3	346.312	48.002	70,6	3.391.077	51.794	72,2	3.737.389	7
8. Слонимскій	*11.137*	91,9	1.023.931	48.498	83,7	4.058.950	59.635	85,2	5.082.881	8
9. Сокольскій.	6.260	122,7	768.122	15.883	113,6	1.804.694	22.143	116,2	2.572.816	9
Итого въ губерніи . .	**67.242**	**106,1**	**7.135.652**	**343.805**	**88,5**	**30.415.750**	**411.047**	**91,4**	**37.551.402**	

Губерніи и уѣзды. Gouvernements et districts.	Съ заливныхъ луговъ. Des prés innondés.			Съ незаливныхъ луговъ. Des prés non innondés.			Всего. En général.			№№ уѣздовъ.
	Площадь луговъ въ десятинахъ. L'aire des prés en dessiatines.	Сборъ. Récolte. Съ казенной десят. D'une dessiatine.	Сборъ. Récolte. Общій. Total.	Площадь луговъ въ десятинахъ. L'aire des prés en dessiatines.	Сборъ. Récolte. Съ казенной десят. D'une dessiatine.	Сборъ. Récolte. Общій. Total.	Площадь луговъ въ десятинахъ. L'aire des prés en dessiatines.	Сборъ. Récolte. Съ казенной десят. D'une dessiatine.	Сборъ. Récolte. Общій. Total.	
		Пудовъ. Pouds.			Пудовъ. Pouds.			Пудовъ. Pouds.		
1.	2.	3.	4.	5.	6.	7.	8.	9.	10.	
Обл. В. Донскаго.										
1. Черкасскій	12.530	129,9	1.627.647	123.091	84,9	10.451.927	135.621	89,1	12.079.574	1
2. Донецкій	28.975	94,4	2.735.080	258.038	64,0	16.524.019	287.013	67,1	19.259.099	2
3. 1-й Донской	74.802	126,7	9.475.328	72.185	82,1	5.923.340	146.987	104,8	15.398.668	3
4. 2-й Донской	97.917	89,7	8.781.041	186.907	60,1	11.252.591	284.824	70,3	20.033.632	4
5. Ростовскій	24.223	81,6	1.976.433	64.156	59,3	3.805.249	88.379	65,4	5.781.682	5
6. Сальскій	33.691	126,1	4.247.993	*243.564*	77,1	18.768.006	277.255	83,0	23.015.999	6
7. Таганрогскій	3.690	93,1	343.578	106.298	79,2	8.413.924	109.988	79,6	8.757.502	7
8. Усть-Медвѣдицкій. . .	43.350	80,1	3.470.862	257.704	53,1	13.684.394	301.054	57,0	17.155.256	8
9. Хоперскій.	39.792	127,0	5.054.701	284.681	54,6	15.552.099	324.473	63,5	20.606.800	9
Итого въ области . . .	**358.970**	**105,1**	**37.712.663**	**1.596.624**	**65,4**	**104375549**	**1.955.594**	**72,7**	**142088212**	
Екатеринославск.										
1. Екатеринославскій . .	15.046	118,2	1.777.933	34.512	74,6	2.575.535	49.558	87,8	4.353.468	1
2. Александровскій . . .	*38.492*	95,8	3.686.594	*65.290*	86,2	5.631.131	*103.782*	89,8	9.317.725	2
3. Бахмутскій	3.605	106,8	384.941	82.491	82,7	6.820.608	86.096	83,7	7.205.549	3
4. Верхнеднѣпровскій .	5.629	116,3	654.667	46.551	83,7	3.899.856	52.180	87,3	4.554.523	4
5. Маріупольскій. . . .	2.142	81,4	174.252	42.874	87,8	3.763.511	45.016	87,5	3.937.763	5
6. Новомосковскій.. . . .	17.272	91,2	1.574.331	57.483	76,2	4.377.440	74.755	79,5	5.951.771	6
7. Павлоградскій	18.098	114,2	2.076.387	49.402	85,8	4.239.391	67.500	93,6	6.315.778	7
8. Славяносербскій . . .	2.872	100,5	288.726	35.784	79,5	2.844.679	38.656	81,1	3.133.405	8
Итого въ губерніи . .	**103.156**	**102,9**	**10.617.831**	**414.387**	**82,4**	**34.152.151**	**517.543**	**86,5**	**44.769.982**	
Енисейская.										
1. Ачинскій	12.395	150,7	1.867.927	90.960	128,3	11.670.170	103.355	131,0	13.538.097	1
2. Енисейскій.	13.488	112,2	1.513.354	49.822	85,6	4.264.763	63.310	91,4	5.778.117	2
3. Канскій	*24.417*	92,7	2.263.456	*71.259*	92,1	6.562.954	95.676	92,3	8.826.410	3
4. Красноярскій	8.624	120,6	1.040.054	52.140	53,2	2.773.848	60.764	62,8	3.813.902	4
5. Минусинскій	*22.521*	149,0	3.355.629	*119.302*	75,0	8.945.308	141.823	86,7	12.300.937	5
Итого въ губерніи .	**81.445**	**123,3**	**10.040.420**	**383.483**	**89,2**	**34.217.043**	**464.928**	**95,2**	**44.257.463**	
Иркутская.										
1. Иркутскій.	*8.268*	43,0	355.524	*35.039*	60,8	2.130.371	*43.307*	57,4	2.485.895	1
2. Балаганскій	*11.582*	41,5	480.653	*96.768*	53,3	5.157.734	*108.350*	52,0	5.638.387	2
3. Верхоленскій.	*10.491*	74,4	780.530	*47.980*	46,3	2.221.474	*58.471*	51,3	3.002.004	3
4. Киренскій.	*8.321*	101,2	842.085	*13.326*	72,8	970.133	*21.647*	83,7	1.812.218	4
5. Нижнеудинскій . . .	*5.865*	210,0	1.231.650	*66.614*	52,2	3.477.251	*72.479*	65,0	4.708.901	5
Итого въ губерніи . .	*44.527*	**82,9**	**3.690.442**	*259.727*	**53,7**	**13.956.963**	*304.254*	**58,0**	**17.647.405**	

Губерніи и уѣзды. Gouvernements et districts.	Съ заливныхъ луговъ. Des prés innondés.			Съ незаливныхъ луговъ. Des prés non innondés.			Всего En général.			№№ уѣздовъ.
	Площадь луговъ въ десятинахъ. L'aire des prés en dessiatines.	Сборъ. Récolte. Съ казенной десят. D'une dessiatine.	Сборъ. Récolte. Общій. Total.	Площадь луговъ въ десятинахъ. L'aire des prés en dessiatines.	Сборъ. Récolte. Съ казенной десят. D'une dessiatine.	Сборъ. Récolte. Общій. Total.	Площадь луговъ въ десятинахъ. L'aire des prés en dessiatines.	Сборъ. Récolte. Съ казенной десят. D'une dessiatine.	Сборъ. Récolte. Общій. Total.	
		Пудовъ. Pouds.			Пудовъ. Pouds.			Пудовъ. Pouds.		
1.	2.	3.	4.	5.	6.	7.	8.	9.	10.	
Казанская.										
1. Казанскій.	18.688	49,2	920.780	14.277	34,5	493.339	32.965	42,9	1.414.119	1
2. Козмодемьянскій . .	16.079	95,7	1.538.814	12.862	84,0	1.078.599	28.941	90,6	2.617.413	2
3. Лаишевскій	33.259	64,1	2.132.659	4.664	43,8	203.539	37.923	61,6	2.336.198	3
4. Мамадышскій	16.391	64,2	1.052.738	15.443	33,8	521.683	31.834	49,4	1.574.421	4
5. Свіяжскій.	11.446	93,9	1.074.828	8.180	54,4	445.196	19.626	77,5	1.520.024	5
6. Спасскій	14.716	29,8	439.243	10.919	37,7	411.045	25.635	33,2	850.288	6
7. Тетюшскій	8.809	50,1	441.684	5.399	33,3	179.500	14.208	43,7	621.184	7
8. Царевококшайскій . .	5.501	75,9	417.425	18.932	67,2	1.272.305	24.433	69,1	1.689.730	8
9. Цивильскій	7.469	55,1	411.185	16.332	63,0	1.029.168	23.801	60,5	1.440.353	9
10. Чебоксарскій . . .	14.000	68,1	953.661	6.067	41,1	249.893	20.067	60,0	1.203.554	10
11. Чистопольской. . . .	32.023	28,7	918.486	26.365	20,9	551.045	58.388	25,2	1.469.531	11
12. Ядринскій	2.353	92,5	217.545	22.841	53,9	1.230.067	25.194	57,1	1.447.612	12
Итого въ губерніи . .	**180.734**	**58,2**	**10.519.048**	**162.281**	**47,2**	**7.665.379**	**343.015**	**53,1**	**18.184.427**	
Калишская.										
1. Калишскій	3.072	144,6	444.327	4.768	149,4	712.111	7.840	147,5	1.156.438	1
2. Велюнскій.	2.509	135,7	340.463	8.722	128,2	1.118.538	11.231	129,9	1.459.001	2
3. Кольскій	5.633	172,8	973.558	4.798	174,6	837.758	10.431	173,6	1.811.316	3
4. Конинскій	5.338	133,1	710.274	5.042	135,2	681.602	10.380	134,1	1.391.876	4
5. Ленчицкій.	3.564	180,0	641.487	5.488	183,1	1.004.755	9.052	181,9	1.646.242	5
6. Слупецкій.	4.251	174,9	743.708	2.978	141,2	420.523	7.229	161,1	1.164.231	6
7. Сѣрадзскій.	1.030	200,2	206.253	8.533	156,3	1.333.450	9.563	161,0	1.539.703	7
8. Турекскій.	4.667	181,4	846.664	4.735	160,9	761.775	9.402	171,1	1.608.439	8
Итого въ губерніи . .	**30.064**	**163,2**	**4.906.734**	**45.064**	**152,5**	**6.870.512**	**75.128**	**156,9**	**11.777.246**	
Калужская.										
1. Калужскій.	1.827	143,9	262.903	16.607	75,2	1.248.501	18.434	82,0	1.511.404	1
2. Бобровскій.	1.334	127,5	170.098	13.646	59,1	805.975	14.980	65,2	976.073	2
3. Жиздринскій.	14.962	143,1	2.141.690	48.041	80,7	3.878.163	63.003	95,5	6.019.853	3
4. Ковельскій.	4.402	177,3	780.589	11.470	130,5	1.497.315	15.872	143,5	2.277.904	4
5. Лихвинскій	2.616	162,6	425.383	10.678	95,9	1.024.342	13.294	109,0	1.449.725	5
6. Малоярославецкій . .	2.831	127,9	362.018	7.308	83,4	609.218	10.139	95,8	971.236	6
7. Медынскій.	4.254	98,3	418.083	35.422	[illegible],9	2.300.164	39.676	68,5	2.718.247	7
8. Мещовскій.	2.627	142,4	374.139	13.846	110,9	1.534.946	16.473	115,9	1.909.085	8
9. Мосальскій	1.993	124,3	247.713	43.076	75,1	3.235.738	45.069	77,3	3.483.451	9
10. Перемышльскій . . .	4.908	173,4	851.201	6.153	104,3	641.608	11.061	135,0	1.492.809	10
11. Тарускій	2.400	160,1	384.132	8.704	68,6	596.806	11.104	88,3	980.938	11
Итого въ губерніи . .	**44.154**	**145,4**	**6.417.949**	**214.951**	**80,8**	**17.372.776**	**259.105**	**91,8**	**23.790.725**	

Губерніи и уѣзды. Gouvernements et districts.	Съ заливныхъ луговъ. Des prés innondés.			Съ незаливныхъ луговъ. Des prés non innondés.			Всего. En général.			№ № уѣздовъ.
	Площадь луговъ въ десятинахъ. L'aire des prés en dessiatines.	Сборъ. Récolte.		Площадь луговъ въ десятинахъ. L'aire des prés en dessiatines.	Сборъ Récolte.		Площадь луговъ въ десятинахъ. L'aire des prés en dessiatines.	Сборъ. Récolte.		
		Съ казенной десят. D'une dessiatine.	Общій. Total.		Съ казенной десят. D'une dessiatine.	Общій. Total.		Съ казенной десят. D'une dessiatine.	Общій. Total.	
		Пудовъ. Pouds.			Пудовъ. Pouds.			Пудовъ. Pouds.		
1.	2.	3.	4.	5.	6.	7.	8.	9.	10.	
Кіевская.										
1. Кіевскій.	20.978	106,7	2.238.498	23.908	97,3	2.326.391	44.886	101,7	4.564.889	1
2. Бердичевскій	2.115	98,5	208.288	4.935	114,8	566.612	7.050	109,9	774.900	2
3. Васильковскій. . . .	4.547	139,3	633.317	5.176	103,1	533.551	9.723	120,0	1.166.868	3
4. Звенигородскій. . . .	2.057	126,4	260.022	3.534	90,8	320.873	5.591	103,9	580.895	4
5. Каневскій.	2.719	139,4	378.972	2.352	141,1	331.978	5.071	140,2	710.950	5
6. Липовецкій	2.352	136,0	319.961	4.628	158,1	731.805	6.980	150,7	1.051.766	6
7. Радомыслькій. . . .	35.955	107,3	3.856.847	29.046	86,9	2.524.667	65.001	98,2	6.381.514	7
8. Сквирскій.	3.601	111,4	401.325	7.799	113,1	881.723	11.400	112,5	1.283.048	8
9. Таращанскій.	3.411	116,6	397.763	3.673	99,7	366.310	7.084	107,9	764.073	9
10. Уманскій	1.163	131,7	153.157	8.135	117,0	951.701	9.298	118,8	1.104.858	10
11. Черкасскій	13.829	130,7	1.807.543	4.489	143,4	643.867	18.318	133,8	2.451.410	11
12. Чигиринскій. . . .	7.577	151,9	1.151.671	3.800	108,0	410.299	11.377	137,3	1.561.970	12
Итого въ губерніи . .	**100.304**	**117,7**	**11.807.364**	**101.475**	**104,4**	**10.589.777**	**201.779**	**111,0**	**22.397.141**	
Ковенская.										
1. Ковенскій.	5.509	131,1	722.225	29.892	112,9	3.376.364	35.401	115,8	4.098.589	1
2. Вилькомірскій	5.042	125,4	632.031	50.743	102,0	5.176.433	55.785	104,1	5.808.464	2
3. Новоалександровскій .	5.163	105,5	544.473	50.233	83,3	4.436.200	55.396	89,9	4.980.673	3
4. Поневѣжскій	9.098	122,4	1.113.244	57.603	91,6	5.276.737	66.701	95,8	6.389.981	4
5. Россіенскій	14.715	131,1	1.929.534	107.943	98,5	10.635.013	122.658	102,4	12.564.547	5
6. Тельшевскій.	6.941	140,8	977.523	92.230	91,0	8.395.495	99.171	94,5	9.373.018	6
7. Шавельскій	15.951	124,6	1.987.999	52.464	82,0	4.302.294	68.415	91,9	6.290.293	7
Итого въ губерніи . .	**62.419**	**126,7**	**7.907.029**	**441.108**	**94,3**	**41.598.536**	**503.527**	**98,3**	**49.505.565**	
Костромская.										
1. Костромской	22.814	136,2	3.106.838	32.309	85,9	2.773.903	55.123	106,7	5.880.741	1
2. Буйскій.	2.001	133,5	267.159	30.119	93,6	2.819.472	32.120	96,1	3.086.631	2
3. Варнавинскій	19.917	58,0	1.155.091	25.981	50,0	1.299.704	45.898	53,5	2.454.795	3
4. Ветлужскій	27.794	67,9	1.888.294	22.032	55,9	1.230.758	49.826	62,6	3.119.052	4
5. Галичскій	6.441	110,5	711.782	22.108	87,9	1.943.122	28.549	93,0	2.654.904	5
6. Кинешемскій	3.201	81,5	260.748	21.605	62,6	1.352.522	24.806	65,0	1.613.270	6
7. Кологривскій	13.823	86,5	1.196.328	26.205	71,3	1.869.716	40.028	76,6	3.066.044	7
8. Макарьевскій	16.281	81,2	322.864	53.127	57,8	3.070.207	69.408	63,3	4.393.071	8
9. Нерехотскій.	4.069	106,0	431.191	43.046	68,2	2.937.827	47.115	71,5	3.369.018	9
10. Солигаличскій	389	67,3	26.199	22.324	65,0	1.450.588	22.713	65,0	1.476.787	10
11. Чухломскій	883	165,8	146.255	16.825	79,3	1.334.243	17.708	83,6	1.480.498	11
12. Юрьевецкій	3.043	117,2	356.759	19.448	73,5	1.428.633	22.491	79,4	1.785.392	12
Итого въ губерніи . .	**120.656**	**90,1**	**10.869.508**	**335.129**	**70,2**	**23.510.695**	**455.785**	**75,4**	**34.380.203**	

Губерніи и уѣзды. Gouvernements et districts.	Съ заливныхъ луговъ. Des prés innondés.			Съ незаливныхъ луговъ. Des prés non innondés.			Всего En général.			№№ уѣздовъ.
	Площадь луговъ въ десятинахъ. L'aire des prés en dessiatines.	Сборъ. Récolte. Съ казенной десят. D'une dessiatine.	Сборъ. Récolte. Общій. Total.	Площадь луговъ въ десятинахъ. L'aire des prés en dessiatines.	Сборъ. Récolte. Съ казенной десят. D'une dessiatine.	Сборъ. Récolte. Общій. Total.	Площадь луговъ въ десятинахъ. L'aire des prés en dessiatines.	Сборъ. Récolte. Съ казенной десят. D'une dessiatine.	Сборъ. Récolte. Общій. Total.	
		Пудовъ. Pouds.			Пудовъ. Pouds.			Пудовъ. Pouds.		
1.	2.	3.	4.	5.	6.	7.	8.	9.	10.	
Об. Кубанская.										
1. Екатеринодарскій. . .	3.411	162,3	553.449	83.329	131,3	10.944.924	86.740	132,6	11.498.373	1
2. Баталпашинскій . . .	6.947	127,8	887.660	210.341	123,2	25.923.360	217.288	123,4	26.811.020	2
3. Ейскій	2.316	92,3	213.655	195.686	96,5	18.890.255	198.002	96,5	19.103.910	3
4. Кавказскій	4.697	102,3	480.289	187.584	96,5	18.098.242	192.281	96,6	18.578.531	4
5. Лабинскій.	1.108	142,3	157.673	229.337	131,2	30.093 512	230.445	131,3	30.251.185	5
6. Майкопскій	8.734	128,4	1.121.339	118.951	133,6	15.891.120	127.685	133,3	17.012.459	6
7. Темрюкскій.	24.269	109,4	2.655.776	136.405	114,4	15.605.922	160.674	113,7	18.261.698	7
Итого въ области . . .	**51.482**	**117,9**	**6.069.841**	**1.161.633**	**116,6**	**135447335**	**1.213.115**	**116,7**	**141517176**	
Курляндская.										
1. Добленскій	6.190	91,6	567.064	19.340	107,5	2.078.617	25.530	103,6	2.645.681	1
2. Баусскій	1.742	97,0	168.961	41.917	89,6	3.755.959	43.659	89,9	3.924.920	2
3. Виндавскій	982	83,0	81.500	35.108	57,3	2.011.095	36.090	58,0	2.092.595	3
4. Газенпотскій	1.261	87,3	110.097	34.944	69,6	2.431.897	36.205	70,2	2.541.994	4
5. Гольдингенскій. . . .	1.522	112,5	171.230	33.428	61,3	2.050.387	34.950	63,6	2.221.617	5
6. Гробинскій	3.687	113,0	416.576	28.583	84,1	2.403.243	32.270	87,4	2.819.819	6
7. Иллукстскій.	3.016	124,6	375.686	21.505	112,8	2.426.540	24.521	114,3	2.802.226	7
8. Тальсенскій	871	132,4	115.286	33.291	55,3	1.839.381	34.162	57,2	1.954 667	8
9. Туккумскій	1.342	130,0	174.505	20.581	96,0	1.975.256	21.923	98,1	2.149.761	9
10. Фридрихштадтскій . .	1.916	96,4	184.610	37.315	75,1	2.667.534	39.231	72,7	2.852.144	10
Итого по губерніи . .	**22.529**	**105,0**	**2.365.515**	**306.012**	**77,3**	**23.639.909**	**328.541**	**79,2**	**26.005.424**	
Курская.										
1. Курскій.	13.210	151,7	2.004.244	8.102	118,5	960.372	21.312	139,1	2.964.616	1
2. Бѣлгородскій	6.525	168,0	1.096.381	1.661	177,8	295.378	8.186	170,0	1.391.759	2
3. Грайворонскій	7.562	188,7	1.426.766	4.450	119,0	529.430	12.012	162,9	1.956.196	3
4. Дмитріевскій.	7.447	148,3	1.104.080	10.931	117,6	1.285.484	18.378	130,0	2.389.564	4
5. Корочанскій	4.870	139,1	677.426	1.511	101,0	152.674	6.381	130,1	830.100	5
6. Льговскій	9.392	134,7	1.265.264	5.375	109,6	589.343	14.767	125,6	1.854.607	6
7. Новооскольскій . . .	3.740	167,6	626.944	2.198	69,2	152.248	5.938	131,2	779.192	7
8. Обоянскій.	4.972	140,7	699.482	9.586	95,8	918.094	14.558	111,1	1.617.576	8
9. Путивльскій.	15.353	157,2	2.414.188	7.630	116,5	889.170	22.983	143,7	3.303.358	9
10. Рыльскій	18.402	147,5	2.714.341	4.968	129,4	642.190	23.370	143,6	3.356.531	10
11. Старооскольскій . . .	4.852	187,9	911.728	3.953	154,4	610.540	8.805	172,9	1.522.268	11
12. Суджанскій	11.425	150,7	1.722.214	3.464	133,7	463.290	14.889	146,8	2.185.504	12
13. Тимскій.	5.596	139,5	780.722	1.668	104,1	173.696	7.264	131,4	954.418	13
14. Фатежскій.	5.335	171,9	917.021	5.578	145,0	808.676	10.913	158,1	1.725.697	14
15. Щигровскій	3.924	123,9	486.239	3.724	93,1	346.510	7.648	108,9	832.749	15
Итого въ губерніи . .	**122.605**	**153,7**	**18.847.040**	**74.799**	**117,9**	**8.817.095**	**197.404**	**140,1**	**27.664.135**	

Губерніи и уѣзды. Gouvernements et districts.	Съ заливныхъ луговъ. Des prés innondés.			Съ незаливныхъ луговъ. Des prés non innondés.			Всего. En général.			№№ уѣздовъ.
	Площадь луговъ въ десятинахъ. L'aire des prés en dessiatines.	Сборъ. Récolte.		Площадь луговъ въ десятинахъ. L'aire des prés en dessiatines.	Сборъ. Récolte.		Площадь луговъ въ десятинахъ. L'aire des prés en dessiatines.	Сборъ. Récolte.		
		Съ казенной десят. D'une dessiatine.	Общій. Total.		Съ казенной десят. D'une dessiatine.	Общій. Total.		Съ казенной десят. D'une dessiatine.	Общій. Total.	
		Пудовъ. Pouds.			Пудовъ. Pouds.			Пудовъ. Pouds.		
1.	2.	3.	4.	5.	6.	7.	8.	9.	10.	
Кѣлецкая.										
1. Кѣлецкій	3.855	107,7	415.280	9.285	117,1	1.087.021	13.140	114,3	1.502.301	1
2. Андреевскій	1.160	157,7	182.953	4.358	134,0	583.840	5.518	139,0	766.793	2
3. Влощовскій	597	154,3	92.128	8.596	121,2	1.041.526	9.193	123,3	1.133.654	3
4. Мѣховскій	1.802	171,9	309.783	5.452	182,7	995.944	7.254	180,0	1.305.727	4
5. Олькушскій	956	147,6	141.081	2.878	157,9	454.321	3.834	155,3	595.402	5
6. Пинчовскій	5.249	188,1	987.225	4.528	184,4	834.832	9.777	186,4	1.822.057	6
7. Стопницкій	2.186	153,1	334.758	8.057	172,6	1.391.026	10.243	168,5	1.725.784	7
Итого въ губерніи	**15.805**	**155,8**	**2.463.208**	**43.154**	**148,0**	**6.388.510**	**58.959**	**150,1**	**8.851.718**	
Лифляндская.										
1. Рижскій	4.235	106,1	449.514	60.117	84,8	5.095.935	64.352	86,2	5.545.449	1
2. Валкскій	4.504	98,9	445.554	71.755	79,1	5.678.737	76.259	80,3	6.124.291	2
3. Венденскій	7.289	125,7	916.232	108.060	97,6	10.541.657	115.349	99,3	11.457.889	3
4. Верроскій	7.733	127,3	984.179	27.147	73,6	1.997.647	34.880	85,5	2.981.826	4
5. Вольмарскій	4.216	128,6	542.164	84.678	78,1	6.612.338	88.894	80,5	7.154.502	5
6. Перновскій	3.870	132,1	511.408	91.799	65,0	5.967.492	95.669	67,7	6.478.900	6
7. Феллинскій	7.581	135,3	1.025.415	98.665	70,7	6.979.422	106.246	75,3	8.004.837	7
8. Эзельскій	4.650	41,1	191.145	70.644	38,8	2.740.904	75.294	38,9	2.932.049	8
9. Юрьевскій	22.903	86,4	1.978.649	108.737	74,4	8.086.583	131.640	76,5	10.065.232	9
Итого въ губерніи	**66.981**	**105,2**	**7.044.260**	**721.602**	**74,4**	**53.700.715**	**788.583**	**77,0**	**60.744.975**	
Ломжинская.										
1. Ломжинскій	713	140,2	100.088	14.080	118,0	1.662.073	14.793	119,1	1.762.161	1
2. Кольненскій	3.608	93,9	338.874	15.991	102,7	1.642.084	19.599	101,1	1.980.958	2
3. Мазовецкій	4.296	106,3	456.654	5.904	134,0	791.298	10.200	122,4	1.247.952	3
4. Маковскій	1.183	136,3	161.240	3.177	140,0	444.887	4.360	139,0	606.127	4
5. Островскій	1.346	148,3	199.670	7.868	130,6	1.027.777	9.214	133,2	1.227.447	5
6. Остроленскій	3.657	116,0	424.151	8.504	102,0	867.115	12.161	106,2	1.291.266	6
7. Щучинскій	2.883	120,8	348.325	9.702	96,9	939.856	12.585	102,4	1.288.181	7
Итого въ губерніи	**17.686**	**114,7**	**2.029.002**	**65.226**	**113,1**	**7.375.090**	**82.912**	**113,4**	**9.404.092**	

Губерніи и уѣзды. Gouvernements et districts.	Съ заливныхъ луговъ. Des prés innondés.			Съ незаливныхъ луговъ. Des prés non innondés.			Всего. En général.			№ уѣздовъ.
	Площадь луговъ въ десятинахъ. L'aire des prés en dessiatines.	Сборъ. Récolte. Съ казенной десят. D'une dessiatine.	Сборъ. Récolte. Общій. Total.	Площадь луговъ въ десятинахъ. L'aire des prés en dessiatines.	Сборъ. Récolte. Съ казенной десят. D'une dessiatine.	Сборъ. Récolte. Общій. Total.	Площадь луговъ въ десятинахъ. L'aire des prés en dessiatines.	Сборъ. Récolte. Съ казенной десят. D'une dessiatine.	Сборъ. Récolte. Общій. Total.	
		Пудовъ. Pouds.			Пудовъ. Pouds.			Пудовъ. Pouds.		
1.	2.	3.	4.	5.	6.	7.	8.	9.	10.	
Люблинская.										
1. Люблинскій	1.878	170,7	320.515	4.894	168,3	823.594	6.772	168,9	1.144.109	1
2. Бѣлгорайскій	3.573	133,4	476.778	9.220	128,8	1.187.508	12.793	130,1	1.664.286	2
3. Грубешовскій	6.294	118,7	746.817	9.343	135,7	1.267.443	15.637	128,8	2.014.260	3
4. Замостскій	6.063	114,7	695.240	9.032	114,0	1.030.050	15.095	114,3	1.725.290	4
5. Красностанскій	3.753	154,5	579.678	5.647	167,6	945.379	9.400	162,3	1.526.057	5
6. Любартовскій	4.979	142,6	709.787	8.395	147,8	1.241.180	13.374	145,9	1.950.967	6
7. Новоалександрійскій	4.117	131,4	540.793	4.234	152,3	644.976	8.351	142,0	1.185.769	7
8. Томашовскій	3.473	98,6	342.280	10.272	121,4	1.246.518	13.745	115,6	1.588.798	8
9. Холмскій	8.439	132,2	1.115.278	18.480	122,2	2.257.816	26.919	125,3	3.373.094	9
10. Яновскій	2.711	161,5	437.823	3.532	164,5	581.168	6.243	163,2	1.018.991	10
Итого въ губерніи	**45.280**	**131,7**	**5.964.989**	**83.049**	**135,2**	**11.226.632**	**128.329**	**134,0**	**17.191.621**	
Минская.										
1. Минскій	*8.898*	112,4	1.000.113	*29.971*	99,8	2.991.356	*38.869*	102,7	3.991.469	1
2. Бобруйскій	*28.897*	111,1	3.210.395	*45.639*	95,4	4.353.960	*74.536*	101,5	7.564.355	2
3. Борисовскій	*29.325*	108,4	3.177.606	45.792	81,0	3.710.529	75.117	91,7	6.888.135	3
4. Игуменскій	32.230	105,8	3.410.035	50.279	85,5	4.299.468	82.509	93,4	7.709.503	4
5. Мозырскій	42.788	115,5	4.942.944	*42.483*	94,1	3.995.660	85.271	104,8	8.938.604	5
6. Новогрудскій	23.297	122,9	2.862.625	34.994	100,5	3.517.022	58.291	109,4	6.379.647	6
7. Пинскій	50.958	70,6	3.596.618	*104 957*	71,6	7.514.762	155.915	71,3	11.111.380	7
8. Рѣчицкій	35.423	120,7	4.276.720	*68.912*	84,9	5.852.703	104.335	97,1	10.129.423	8
9. Слуцкій	25.358	84,3	2.138.568	55.964	87,8	4.913.181	81.322	86,7	7.051.749	9
Итого въ губерніи	**277.174**	**103,2**	**28.615.624**	**478.991**	**85,9**	**41.148.641**	**756.165**	**92,3**	**69.764.265**	
Могилевская.										
1. Могилевскій	7.017	150,3	1.054.978	17.159	101,5	1.741.412	24.176	116,0	2.796.390	1
2. Быховскій	16.206	175,7	2.846.267	12.600	104,9	1.322.051	28.806	144,7	4.168.318	2
3. Гомельскій	26.615	127,8	3.402.533	47.323	89,8	4.249.518	73.938	103,5	7.652.051	3
4. Горецкій	1.532	140,6	215.358	20.902	87,5	1.828.018	22.434	91,1	2.043.376	4
5. Климовичскій	9.094	133,7	1.216.219	*24.130*	87,8	2.118.657	33.224	100,4	3.334.876	5
6. Мстиславскій	5.249	196,2	1.030.102	17.201	119,6	2.057.401	22.450	137,5	3.087.503	6
7. Оршанскій	2.449	139,9	342.686	36.928	89,7	3.314.276	39.377	92,9	3.656.962	7
8. Рогачевскій	27.315	151,3	4.133.505	33.607	96,7	3.249.797	60.922	121,2	7.383.302	8
9. Сѣнницкій	2.372	139,0	329.662	37.887	96,5	3.649.195	40.179	99,0	3.978.857	9
10. Чаусскій	5.824	162,5	946.191	11.797	119,5	1.409.833	17.621	133,7	2.356.024	10
11. Чериковскій	13.723	131,8	1.808.441	28.843	95,4	2.750.328	42.566	107,1	4.558.769	11
Итого въ губерніи	**117.396**	**147,7**	**17.325.942**	**288.297**	**96,0**	**27.690.486**	**405.693**	**101,1**	**45.016.428**	

Губерніи и уѣзды. Gouvernements et districts.	Съ заливныхъ луговъ. Des prés innondés.			Съ незаливныхъ луговъ. Des prés non innondés.			Всего. En général.			№ № уѣздовъ.
	Площадь луговъ въ десятинахъ. L'aire des prés en dessiatines.	Сборъ. Récolte. Съ казенной десят. D'une dessiatine.	Сборъ. Récolte. Общій. Total.	Площадь луговъ въ десятинахъ. L'aire des prés en dessiatines.	Сборъ. Récolte. Съ казенной десят. D'une dessiatine.	Сборъ. Récolte. Общій. Total.	Площадь луговъ въ десятинахъ. L'aire des prés en dessiatines	Сборъ. Récolte. Съ казенной десят. D'une dessiatine.	Сборъ. Récolte. Общій. Total.	
		Пудовъ. Pouds.			Пудовъ. Pouds.			Пудовъ. Pouds.		
1.	2.	3.	4.	5.	6.	7.	8.	9.	10.	
Московская.										
1. Московскій	4.180	130,7	546.186	27.558	82,0	2.260.843	31.738	88,4	2.807.029	1
2. Богородскій	2.928	130,6	382.383	35.480	97,4	3.456.349	38.408	99,9	3.838.732	2
3. Бронницкій	11.785	139,6	1.645.049	15.329	90,9	1.393.946	27.114	112,1	3.038.995	3
4. Верейскій.	968	107,2	103.795	25.214	67,2	1.694.061	26.182	68,7	1.797.856	4
5. Волоколамскій	1.127	129,8	146.326	45.337	72,9	3.306.243	46.464	74,3	3.452.569	5
6. Дмитровскій . .	2.607	179,8	468.725	45.014	75,0	3.375.792	47.621	80,7	3.844.517	6
7. Звенигородскій . . .	2.929	107,7	315.475	30.294	67,7	2.052.351	33.223	71,3	2.367.826	7
8. Клинскій	4.828	128,3	619.467	58.096	65,9	3.820.235	62.834	70,7	4.439.702	8
9. Коломенскій	5.569	154,1	858.307	7.375	88,4	652.039	12.944	116,7	1.510.346	9
10. Можайскій	2.583	109,1	281.848	26.390	56,6	1.493.241	28.973	61,3	1.775.089	10
11. Подольскій	2.610	90,2	235.499	18.273	51,9	947.695	20.883	56,7	1.183.194	11
12. Рузскій	670	124,5	83.383	38.161	62,5	2.383.263	38.831	63,5	2.466.646	12
13. Серпуховскій	3.333	170,8	569.235	16.362	85,2	1.394.049	19.695	99,7	1.963.284	13
Итого въ губерніи . .	**46.117**	**135,6**	**6.255.678**	**388.793**	**72,6**	**28.230.107**	**434.910**	**79,3**	**34.485.785**	
Нижегородская.										
1. Нижегородскій. . . .	9.276	116,9	1.084.604	15.687	76,1	1.193.920	24.963	91,3	2.278.524	1
2. Ардатовскій.	6.916	83,5	577.750	13.442	60,4	812.252	20.358	68,2	1.390.002	2
3. Арзамазскій	7.611	74,4	565.993	7.293	79,2	577.939	14.904	76,8	1.143.932	3
4. Балахнинскій.	15.388	111,2	1.711.799	6.393	87,1	556.720	21.781	104,2	2.268.519	4
5. Васильсурскій. . .	11.449	100,4	1.148.938	11.187	85,7	959.277	22.636	93,1	2.108.215	5
6. Горбатовскій	10.835	123,2	1.335.305	10.030	84,5	847.497	20.865	104,6	2.182.802	6
7. Княгининскій	8.269	106,5	881.005	10.157	73,4	746.303	18.426	88,3	1.627.308	7
8. Лукояновскій	10.573	108,1	1.143.179	21.547	79,7	1.717.797	32.120	89,1	2.860.976	8
9. Макарьевскій	*18.497*	94,4	1.746.826	6.845	74,8	511.864	25.342	89,1	2.258.690	9
10. Семеновскій.	14.093	104,0	1.465.478	25.507	65,6	1.673.591	39.600	79,3	3.139.069	10
11. Сергачскій.	10.937	85,9	939.118	8.337	63,5	529.277	19.274	76,2	1.468.395	11
Итого въ губерніи . .	**123.844**	**102,7**	**12.599.995**	**136.425**	**74,2**	**10.126.437**	**260.269**	**87,3**	**22.726.432**	
Новгородская.										
1. Новгородскій. . . .	*36.779*	148,9	5.476.469	153.142	87,2	13.354.472	189.921	99,2	18.830.941	1
2. Боровичскій	18.533	125,2	2.320.355	93.298	87,9	8.198.064	111.831	94,1	10.518.419	2
3. Бѣлозерскій	3.616	68,6	248.009	23.002	70,7	1.626.888	26.618	70,4	1.874.897	3
4. Валдайскій	3.518	86,3	303.501	47.774	97,1	4.640.055	51.292	96,4	4.943.556	4
5. Демянскій	925	175,3	162.121	41.095	104,2	4.302.045	42.020	106,2	4.464.166	5
6. Кирилловскій	2.847	96,9	275.736	*61.730*	85,8	5.295.544	64.577	86,3	5.571.280	6
7. Крестецкій	3.968	83,5	331.222	40.823	86,2	3.519.546	44.791	86,0	3.850.768	7
8. Старорусскій . . .	8.644	154,5	1.335.718	101.031	86,3	8.718.368	109.675	91,7	10.054.086	8
9. Тихвинскій	4.415	119,5	528.732	34.034	85,5	2.910.373	38.449	89,4	3.439.105	9
10. Устюженскій.	*7.793*	103,9	809.691	33.152	62,5	2.071.038	40.945	70,4	2.880.729	10
11. Череповецкій	7.365	106,8	786.819	78.602	63,6	5.000.139	85.967	67,3	5.786.958	11
Итого въ губерніи . .	**98.403**	**127,8**	**12.578.373**	**707.683**	**84,3**	**59.636.532**	**806.086**	**89,6**	**72.214.905**	

Губерніи и уѣзды. Gouvernements et districts.	Съ заливныхъ луговъ. Des prés innondés.			Съ незаливныхъ луговъ. Des prés non innondés.			Всего. En général.			№№ уѣздовъ.
	Площадь луговъ въ десятинахъ. L'aire des prés en dessiatines.	Сборъ. Récolte. Съ казенной десят. D'une dessiatine.	Сборъ. Récolte. Общій. Total.	Площадь луговъ въ десятинахъ. L'aire des prés en dessiatines.	Сборъ. Récolte. Съ казенной десят. D'une dessiatine.	Сборъ. Récolte. Общій. Total.	Площадь луговъ въ десятинахъ. L'aire des prés en dessiatines.	Сборъ. Récolte. Съ казенной десят. D'une dessiatine.	Сборъ. Récolte. Общій. Total.	
		Пудовъ. Pouds.			Пудовъ. Pouds.			Пудовъ. Pouds.		
1.	2.	3.	4.	5.	6.	7.	8.	9.	10.	
Олонецкая.										
1. Петрозаводскій . . .	4.859	140,9	684.741	60.975	134,5	8.200.656	65.834	135,0	8.885.397	1
2. Вытегорскій. . . .	5.700	96,5	550.287	50.082	74,3	3.720.690	55.782	76,6	4.270.977	2
3. Каргопольскій	10.659	79,2	843.879	*93.411*	49,9	4.658.637	104.070	52,9	5.502.516	3
4. Лодейнопольскій . .	1.025	124,2	127.347	20.933	95,4	1.997.670	21.958	96,8	2.125.017	4
5. Олонецкій	1.141	99,9	114.031	21.407	118,2	2.530.633	22.548	117,3	2.644.664	5
6. Повѣнецкій	6.031	55,8	336.330	18.395	75,0	1.380.249	24.426	70,3	1.716.579	6
7. Пудожскій.	4.678	101,4	474.232	19.671	120,0	2.360.731	24.349	116,3	2.834.963	7
Итого въ губерніи . .	**34.093**	**91,8**	**3.130.847**	**284.874**	**87,2**	**24.849.266**	**318.967**	**87,7**	**27.980.113**	
Оренбургская.										
1. Оренбургскій	128.308	90,5	11.613.982	240.424	46,6	11.207.989	368.732	61,9	22.821.971	1
2. Верхнеуральскій. .	*109.125*	68,6	7.490.241	*131.600*	72,6	9.547.716	*240.725*	70,8	17.037.957	2
3. Орскій.	129.992	94,4	12.265.519	199.725	89,1	17.792.106	329.717	91,2	30.057.625	3
4. Троицкій.	30.571	71,0	2.171.138	52.514	46,6	2.446.803	83.085	55,6	4.617.941	4
5. Челябинскій	25.852	81,6	2.110.137	144.213	65,4	9.429.670	170.065	67,9	11.539.807	5
Итого въ губерніи . .	**423.848**	**84,1**	**35.651.017**	**768.476**	**65,6**	**50.424.284**	**1.192.324**	**72,2**	**86.075.301**	
Орловская.										
1. Орловскій.	3.868	141,3	546.542	14.805	95,3	1.411.543	18.673	104,9	1.958.085	1
2. Болховскій	3.137	136,9	429.383	13.361	97,2	1.298.590	16.498	104,7	1.727.973	2
3. Брянскій	14.093	141,5	1.993.757	19.506	102,8	2.005.881	33.599	119,0	3.999.638	3
4. Дмитровскій	4.127	187,4	773.459	*12.354*	118,8	1.467.208	16.481	136,0	2.240.667	4
5. Елецкій.	1.482	133,0	197.080	7.336	84,7	620.996	8.818	92,8	818.076	5
6. Карачевскій	8.209	173,9	1.427.304	*24.425*	89,1	2.177.250	32.634	110,5	3.604.554	6
7. Кромскій	6.014	196,9	1.184.341	10.147	134,0	1.359.748	16.161	158,0	2.544.089	7
8. Ливенскій	911	115,8	105.460	10.329	69,2	714.790	11.240	73,0	820.250	8
9. Малоархангельскій . .	*2.094*	127,5	266.973	18.394	70,4	1.294.499	20.488	76,2	1.561.472	9
10. Мценскій.	1.669	114,9	191.692	8.450	84,6	714.872	10.119	89,6	906.564	10
11. Сѣвскій	*12.184*	150,7	1.835.816	19.233	108,3	2.082.089	31.417	124,7	3.917.905	11
12. Трубчевскій	22.489	147,8	3.324.310	19.165	99,6	1.908.810	41.654	125,6	5.233.120	12
Итого въ губерніи . .	**80.277**	**152,9**	**12.276.117**	**177.505**	**96,1**	**17.056.276**	**257.782**	**113,8**	**29.332.393**	
Пензенская.										
1. Пензенскій	5.938	120,1	712.919	8.124	111,3	904.522	14.062	115,0	1.617.441	1
2. Городищенскій . . .	4.931	87,8	432.790	10.655	54,9	585.451	15.586	65,3	1.018.241	2
3. Инсарскій	4.776	135,0	644.703	13.182	81,1	1.069.276	17.958	95,4	1.713.979	3
4. Керенскій	6.048	147,5	891.892	6.875	104,4	717.786	12.923	124,6	1.609.678	4
5. Краснослободскій . . .	21.634	99,9	2.162.162	5.630	77,2	434.568	27.264	95,2	2.596.730	5
6. Мокшанскій	5.378	98,3	528.720	6.776	70,1	475.112	12.154	82,6	1.003.832	6
7. Наровчатскій . . .	7.984	117,3	936.482	4.926	80,1	394.356	12.910	103,1	1.330.838	7
8. Нижнеломовскій . . .	2.797	153,0	427.975	8.164	100,4	819.946	10.961	113,9	1.247.921	8
9. Саранскій	5.369	100,3	538.374	7.433	57,8	429.371	12.802	75,6	967.745	9
10. Чембарскій.	7.606	151,3	1.151.020	9.097	95,3	867.075	16.703	120,8	2.018.095	10
Итого въ губерніи . .	**72.461**	**116,3**	**8.427.037**	**80.862**	**82,8**	**6.697.463**	**153.323**	**98,6**	**15.124.500**	

Губерніи и уѣзды. Gouvernements et districts.	Съ заливныхъ луговъ. Des prés innondés.			Съ незаливныхъ луговъ. Des prés non innondés.			Всего. En général.			№ уѣздовъ.
	Площадь луговъ въ десятинахъ. L'aire des prés en dessiatines.	Сборъ. Récolte.		Площадь луговъ въ десятинахъ. L'aire des prés en dessiatines.	Сборъ. Récolte.		Площадь луговъ въ десятинахъ. L'aire des prés en dessiatines.	Сборъ. Récolte.		
		Съ казенной десят. D'une dessiatine.	Общій. Total.		Съ казенной десят. D'une dessiatine.	Общій. Total.		Съ казенной десят. D'une dessiatine.	Общій. Total.	
		Пудовъ. Pouds.			Пудовъ. Pouds.			Пудовъ. Pouds.		
1.	2.	3.	4.	5.	6.	7.	8.	9.	10.	
Пермская.										
1. Пермскій	39.048	127,7	4.987.549	105.730	66,2	6.998.459	144.778	82,8	11.986.008	1
2. Верхотурскій	49.306	118,5	5.845.153	125.667	88,1	11.074.239	174.973	96,7	16.919.392	2
3. Екатеринбургскій	22.566	68,0	1.533.856	141.745	48,3	6.843.809	164.311	51,0	8.377.665	3
4. Ирбитскій	8.741	121,0	1.057.325	152.388	106,3	16.192.016	161.129	107,1	17.249.341	4
5. Камышловскій	5.014	99,8	500.496	194.378	84,0	16.331.092	199.392	84,4	16.831.588	5
6. Красноуфимскій	11.316	67,7	765.842	204.954	45,5	9.331.862	216.270	46,7	10.097.704	6
7. Кунгурскій	3.971	77,1	306.248	87.430	54,3	4.751.473	91.401	55,3	5.057.721	7
8. Осинскій	20.703	68,3	1.414.027	112.620	42,3	4.763.857	133.323	46,3	6.177.884	8
9. Оханскій	23.932	83,0	1.986.503	48.197	53,1	2.558.552	72.129	63,0	4.545.055	9
10. Соликамскій	51.530	100,8	5.193.723	77.133	59,6	4.603.991	128.663	76,2	9.797.714	10
11. Чердынскій	20.472	108,5	2.220.693	14.061	59,5	836.948	34.533	88,5	3.057.641	11
12. Шадринскій	22.879	79,6	1.820.213	233.525	70,1	16.361.441	256.404	70,9	18.181.654	12
Итого въ губерніи	**279.478**	**98,9**	**27.631.628**	**1.497.828**	**67,2**	**100647739**	**1.777.306**	**72,1**	**128279367**	
Петроковская.										
1. Петроковскій	2.119	143,4	303.912	8.916	151,9	1.353.974	11.035	150,2	1.657.886	1
2. Бендинскій	3.128	146,1	456.981	7.315	120,0	877.863	10.443	127,8	1.334.844	2
3. Брезинскій	1.245	128,6	160.059	1.923	141,5	272.060	3.168	136,4	432.119	3
4. Ласскій	*3.195*	174,9	558.957	4.325	150,9	652.497	7.520	161,1	1.211 454	4
5. Лодзинскій	*1.173*	169,5	198.766	2.807	162,3	455.554	3.980	164,4	654.320	5
6. Новорадомскій	5.640	148,0	834.537	11.445	123,7	1.415.638	17.085	131,7	2.250.175	6
7. Равскій	912	109,9	100.201	6.169	121,6	750.195	7.081	120,1	850.396	7
8. Ченстоховскій	3.284	177,8	584.047	6.850	110,5	756.754	10.134	132,3	1.340.801	8
Итого въ губерніи	**20.696**	**154,5**	**3.197.460**	**49.750**	**131,3**	**6.534.535**	**70.446**	**138,1**	**9.731.995**	
Плоцкая.										
1. Плоцкій	*613*	166,8	102.245	3.250	166,1	539.908	*3.863*	166,2	642.153	1
2. Липновскій	852	137,3	116.995	5.976	142,7	852.528	6.828	142,0	969.523	2
3. Млавскій	1.362	123,0	167.492	10.085	150,0	1.512.692	11.447	146,8	1.680.184	3
4. Прасныскій	5.766	132,2	762.320	6.461	122,0	788.185	12.227	126,8	1.550.505	4
5. Рыпинскій	2.288	136,0	311.280	7.280	160,6	1.169.338	9.568	154,7	1.480.618	5
6. Серпецкій	2.643	113,6	300.263	8.055	134,7	1.084.869	10.698	129,5	1.385.132	6
7. Цѣхановскій	*1.162*	150,0	174.376	*3.800*	153,2	582.292	4.962	152,5	756.668	7
Итого въ губерніи	**14.686**	**131,8**	**1.934.971**	**44.907**	**145,4**	**6.529.812**	**59.593**	**142,0**	**8.464.783**	
Подольская.										
1. Каменецъ-Подольскій	1.068	116,7	124.675	2.219	113,0	250.792	3.287	114,2	375.467	1
2. Балтскій	1.323	110,7	146.422	15.416	90,6	1.396.561	16.739	92,2	1.542.983	2
3. Брацлавскій	2.859	188,3	538.336	3.704	161,1	596.717	6.563	172,9	1.135.053	3
4. Винницкій	4.862	132,7	645.177	7.403	107,1	792.752	12.265	117,2	1.437.929	4
5. Гайсинскій	1.628	135,2	220.058	3.661	111,7	408.757	5.289	118,9	628.815	5
6. Летичевскій	6.555	135,2	885.959	8.689	105,6	917.296	15.244	118,3	1.803.255	6
7. Литинскій	4.760	120,3	572.800	7.150	123,0	879.501	11.910	121,9	1.452.301	7
8. Могилевскій	524	120,8	63.285	2.203	105,9	233.387	2.727	108,8	296.672	8
9. Ольгопольскій	1.122	187,7	210.553	3.300	138,0	455.461	4.422	150,6	666.014	9
10. Проскуровскій	2.269	97,6	221.434	3.979	109,6	436.120	6.248	105,2	657.554	10
11. Ушицкій	986	147,1	145.051	1.422	118,3	168.279	2.408	130,1	313.330	11
12. Ямпольскій	934	110,1	102.846	5.561	122,3	680.168	6.495	120,6	783.014	12
Итого въ губерніи	**28.890**	**134,2**	**3 876.596**	**64.707**	**111,5**	**7.215.791**	**93.597**	**118,5**	**11.092.387**	

Губерніи и уѣзды. Gouvernements et districts.	Съ заливныхъ луговъ. Des prés innondés.			Съ незаливныхъ луговъ. Des prés non innondés.			Всего. En général.			№№ уѣздовъ.
	Площадь луговъ въ десятинахъ. L'aire des prés en dessiatines.	Сборъ. Récolte. Съ казенной десят. D'une dessiatine.	Сборъ. Récolte. Общій. Total.	Площадь луговъ въ десятинахъ. L'aire des prés en dessiatines.	Сборъ. Récolte. Съ казенной десят. D'une dessiatine.	Сборъ. Récolte. Общій. Total.	Площадь луговъ въ десятинахъ. L'aire des prés en dessiatines.	Сборъ. Récolte. Съ казенной десят. D'une dessiatine.	Сборъ. Récolte. Общій. Total.	
		Пудовъ. Pouds.			Пудовъ. Pouds.			Пудовъ. Pouds.		
1.	2.	3.	4.	5.	6.	7.	8.	9.	10.	
Полтавская.										
1. Полтавскій	12.567	122.2	1.535.672	35.523	90,0	3.196.925	48.090	98,4	4.732.597	1
2. Гадячскій.	7.112	128.6	914.451	10.002	81,3	813.405	17.114	101,0	1.727.856	2
3. Зѣньковскій	5.093	137.0	697.889	14.047	124,2	1.744.924	19.140	127,6	2.442.813	3
4. Золотоношскій . . .	29.339	91.0	2.669.868	20.343	80,7	1.642.694	49.682	86,8	4.312.562	4
5. Кобелякскій	9.476	96.6	915.762	17.180	92,1	1.582.942	26.656	93,7	2.498.704	5
6. Константиноградскій .	12.096	118,2	1.429.673	*20.032*	80,2	1.606.129	32.128	94,5	3.035.802	6
7. Кременчугскій . . .	*15.585*	93,2	1.453.153	13.968	74,2	1.035.747	29.553	84,2	2.488.900	7
8. Лохвицкій.	9.676	128,1	1.239.593	11.360	114,4	1.299.877	21.036	120,7	2.539.470	8
9. Лубенскій	11.125	113,7	1.264.672	12.373	88.9	1.100.103	23.498	100,6	2.364.775	9
10. Миргородскій	11.486	125,7	1.443.459	15.127	90,2	1.365.015	26.613	105,5	2.808.474	10
11. Переяславскій . . .	17.296	102,9	1.779.691	14.068	108,9	1.532.439	31.364	105,6	3.312.130	11
12. Пирятинскій	9.987	87,7	876.021	12.055	73,7	888.153	22.042	80,0	1.764.174	12
13. Прилукскій	9.728	99,4	967.377	24.644	97,9	2.412.664	34.372	98,3	3.380.041	13
14. Роменскій	6.853	111,8	765.877	15.380	97,0	1.492.207	22.233	101,6	2.258.084	14
15. Хорольскій	13.333	111,1	1.481.543	25.338	72,1	1.827.589	38.671	85,6	3.309.132	15
Итого въ губерніи . .	**180.752**	**107,5**	**19.434.701**	**261.440**	**90,0**	**23.540.813**	**442.192**	**97,2**	**42.975.514**	
Псковская.										
1. Псковскій	6.965	116,3	810,278	64.287	105,4	6.777.570	71.252	106,5	7.587.848	1
2. Великолуцкій	3.623	131,7	477.168	55.744	98,9	5.514.063	59.367	100,9	5.991.231	2
3. Новоржевскій	5.220	118,0	615.993	35.497	93,6	3.321.849	40.717	96,7	3.937.842	3
4. Опочецкій.	5.217	126,6	660.674	38.939	90,0	3.503.660	44.156	94,3	4.164.334	4
5. Островскій	4.374	110,5	483.386	40.607	92,2	3.742.514	44.981	93,9	4.225.900	5
6. Порховскій	4.983	114,0	567.871	57.785	82,4	4.761.965	62.768	84,9	5.329.836	6
7. Торопецкій	4.635	163,2	756.549	*30.871*	101,3	3.125.917	35.506	109,3	3.882.466	7
8. Холмскій.	1.056	128,3	135.456	43.949	87,6	3.848.852	45.005	88,5	3.984.308	8
Итого въ губерніи . .	**36.073**	**125,0**	**4.507.375**	**367.679**	**94,1**	**34.596.390**	**403.752**	**96,9**	**39.103.765**	
Радомская.										
1. Радомскій	5.124	114,4	586.186	10.591	140,5	1.488.213	15.715	132,0	2.074.399	1
2. Плжецкій	3.498	127,6	446.296	2.893	136,7	395.555	6.391	131,7	841.851	2
3. Козеницкій	2.256	135,6	305.964	6.289	135,9	854.376	8.545	135,8	1.160.340	3
4. Конскій	*1.673*	84,2	140.799	10.087	106,4	1.073.634	*11.760*	103,3	1.214.433	4
5. Опатовскій	2.161	185,2	400.119	3.921	186,5	731.197	6.082	186,0	1.131.316	5
6. Опоченскій	2.808	133,6	375.149	5.486	136,4	748.290	8.294	135,5	1.123.439	6
7. Сѣндомирскій	3.103	165,6	513.878	2.761	170,2	469.813	5.864	167,7	983.691	7
Итого въ губерніи . .	**20.623**	**134,2**	**2.768.391**	**42.028**	**137,1**	**5.761.078**	**62.651**	**136,1**	**8.529.469**	

Губерніи и уѣзды. Gouvernements et districts.	Съ заливныхъ луговъ. Des prés innondés.			Съ незаливныхъ луговъ. Des prés non innondés.			Всего. En général.			№ № уѣздовъ.
	Площадь луговъ въ десятинахъ. L'aire des prés en dessiatines.	Сборъ. Récolte.		Площадь луговъ въ десятинахъ. L'aire des prés en dessiatines.	Сборъ Récolte.		Площадь луговъ въ десятинахъ. L'aire des prés en dessiatines.	Сборъ. Récolte.		
		Съ казенной десят. D'une dessiatine.	Общій. Total.		Съ казенной десят. D'une dessiatine.	Общій. Total.		Съ казенной десят. D'une dessiatine.	Общій. Total.	
		Пудовъ. Pouds.			Пудовъ. Pouds.			Пудовъ. Pouds.		
1.	2.	3.	4.	5.	6.	7.	8.	9.	10.	
Рязанская.										
1. Рязанскій	27.869	135,6	3.779.100	33.798	96,5	3.260.842	61.667	112,5	7.039.942	1
2. Данковскій	390	138,3	53.940	5.745	80,1	460.494	6.135	83,9	514.434	2
3. Егорьевскій	2.631	101,8	268.533	36.631	80,1	2.933.848	39.262	81,6	3.202.381	3
4. Зарайскій.	21.662	192,1	4.181.432	7.716	97,3	750.955	29 378	167,9	4.932.387	4
5. Касимовскій.	19.976	107,9	2.176.296	23.570	71,1	1.678.759	43.546	88,5	3.855.055	5
6. Михайловскій . . .	1.933	134,5	259.140	12.726	82,0	1.043.801	14.659	88,8	1.302.941	6
7. Пронскій.	*4.761*	106,9	509.050	*6.403*	93,0	595.561	*11.164*	98,9	1.104.611	7
8. Раненбургскій. . . .	4.531	141,7	641.916	3.073	138,8	426.808	7.604	140,5	1.068.724	8
9. Ряжскій.	5.626	140,3	789.099	5.756	95	547.073	11.382	117,4	1.336.172	9
10. Сапожковскій. . . .	8.835	135,1	1.193.352	10.402	82,8	861.752	19.237	106,8	2.055.104	10
11. Скопинскій	3.126	148,5	464.450	8.494	94,3	895.533	11.620	117,0	1.359.983	11
12. Спасскій	48.309	138,9	6.711.739	11.496	106,6	1.226.186	59.805	134,4	7.937.925	12
Итого въ губерніи .	**149.649**	**140,5**	**21.028.047**	**165.810**	**88,5**	**14.681.612**	**315.459**	**113,2**	**35.709.659**	
Самарская.										
1. Самарскій.	*38.592*	41,7	1.607.909	*64.375*	24,3	1.561.519	*102.967*	30,8	3.169.428	1
2. Бугульминскій	19.908	48,9	973.945	40.586	23,3	945.022	60.494	31,7	1.918.967	2
3. Бугурусланскій . . .	28.944	63,2	1.830.027	111.562	36,6	4.085.386	140.506	42,1	5.915.413	3
4. Бузулукскій	29.301	58,1	1.701.529	130.182	34,1	4.440.041	159.483	38,5	6.141.570	4
5. Николаевскій	29.421	68,1	2.004.979	254.893	37,4	9.520.534	284.314	40,5	11.525.513	5
6. Новоузенскій	31.112	49,9	1.551.886	*275.756*	28,6	7.891.122	306.868	30,8	9.443.008	6
7. Ставропольскій . . .	25.158	45,3	1.139.238	26.003	35,5	924.204	51.161	40,3	2.063.442	7
Итого въ губерніи . .	**202.436**	**53,4**	**10.809.513**	**903.357**	**32,5**	**29.367.828**	**1.105.793**	**36,3**	**40.177.341**	
С.-Петербургская.										
1. С.-Петербургскій. . .	1.759	109,7	192.975	18.125	128,3	2.325.912	19.884	126,7	2.518.887	1
2. Гдовскій	10.219	107,7	1.100.756	36.049	85,6	3.093.286	46.268	90,6	4.194.042	2
3. Лужскій	8.524	108,9	928.390	66.844	100,6	6.727.808	75.368	101,6	7.656.198	3
4. Новоладожскій	*6.047*	97,8	591.561	64.853	77.9	5.050.014	70.900	79,6	5.641.575	4
5. Петергофскій	*1.308*	95,5	124.946	18.911	101,0	1.909.968	20.219	100,6	2.034.914	5
6. Царскосельскій. . . .	3.239	137,9	446.696	43.151	106,9	4.612.764	46.390	109,1	5.059.460	6
7. Шлиссельбургскій . .	1.499	116,4	174.466	26.712	103,5	2.764.129	28.211	104,2	2.938 595	7
8. Ямбургскій	4.192	118,0	494.534	19.825	112,0	2.219.417	24.017	113,0	2.713.951	8
Итого въ губерніи . .	**36.787**	**110,2**	**4.054.324**	**294.470**	**94,1**	**28.703.298**	**331.257**	**98,9**	**32.757.622**	

Губерніи и уѣзды. Gouvernements et districts.	Съ заливныхъ луговъ. Des prés innondés.			Съ незаливныхъ луговъ. Des prés non innondés.			Всего En général.			№№ уѣздовъ.
	Площадь луговъ въ десятинахъ. L'aire des prés en dessiatines.	Сборъ. Récolte. Съ казенной десят. D'une dessiatine.	Сборъ. Récolte. Общій. Total.	Площадь луговъ въ десятинахъ. L'aire des prés en dessiatines.	Сборъ. Récolte. Съ казенной десят. D'une dessiatine.	Сборъ. Récolte. Общій. Total.	Площадь луговъ въ десятинахъ. L'aire des prés en dessiatines.	Сборъ. Récolte. Съ казенной десят. D'une dessiatine.	Сборъ. Récolte. Общій. Total.	
		Пудовъ. Pouds.			Пудовъ. Pouds.			Пудовъ. Pouds.		
1.	2.	3.	4.	5.	6.	7.	8.	9.	10.	
Саратовская.										
1. Саратовскій	10.128	98,2	994.547	13.830	62,6	865.914	23.958	77,7	1.860.461	1
2. Аткарскій	18.119	115,8	2.098.879	44.031	57,4	2.528.539	62.150	74,5	4.627.418	2
3. Балашовскій	14.700	128,3	1.885.698	38.385	76,0	2.918.436	53.085	90,5	4.804.134	3
4. Вольскій	7.904	107,3	848.109	7.444	61,7	459.371	15.348	85,2	1.307.480	4
5. Камышевскій	23.588	105,5	2.489.083	12.387	42,3	524.073	35.975	83,8	3.013.156	5
6. Кузнецкій.	2.726	78,2	213.225	10.430	59,5	620.111	13.156	63,3	833.336	6
7. Петровскій	8.683	111,8	970.861	*26.240*	77,4	2.030.398	34.923	85,9	3.001.259	7
8. Сердобскій	14.029	116,5	1.633.923	*23.257*	78,1	1.815.243	37.286	92,5	3.449.166	8
9. Хвалынскій	8.556	94,8	810.836	4.517	44,8	202.368	13.073	77,5	1.013.204	9
10. Царицынскій	17.084	60,5	1.033.425	22.384	49,4	1.105.414	39.468	54,2	2.138.839	10
Итого въ губерніи . .	**125.517**	**103,4**	**12.978.586**	**202.905**	**64,4**	**13.069.867**	**328.422**	**79,3**	**26.048.453**	
Обл. Семипалатин.										
1. Семипалатинскій. . .	17.322	146,5	2.537.673	*84.744*	129,3	10.957.398	102.066	132,2	13.495.071	1
2. Зайсанскій	3.073	210,3	646.252	5.689	174,4	992.162	8.762	188,2	1.638.414	2
3. Каркаралинскій . . .	3.189	210,7	671.922	19.362	143,7	2.782.319	22.551	153,2	3.454.241	3
4. Павлодарскій	47.269	182,2	8.614.411	20.950	163,5	3.425.325	68.219	176,5	12.039.736	4
5. Усть-Каменногорскій .	23.490	175,4	4.120.146	62.188	154,6	9.614.265	85.678	160,3	13.734.411	5
Итого въ области . . .	**94.343**	**175,9**	**16.590.404**	**192.933**	**143,4**	**27.771.469**	**287.276**	**154,4**	**44.361.873**	
Обл. Семирѣченск.										
1. Вѣрненскій	*10.776*	176,0	1.896.576	*44.141*	139,0	6.135.599	*54.917*	146,3	8.032.175	1
2. Джаркентскій	—	—	—	*859*	125,0	107.375	*859*	125,0	107.375	2
3. Копальскій	*5.684*	139,8	794.623	*15.030*	139,0	2.089.170	*20.714*	139,2	2.883.793	3
4. Ленсинскій	*27.594*	197,3	5.444.296	*95.813*	152,7	16.630.645	*123.407*	178,9	22.074.941	4
5. Пишпекскій	*11.123*	137,5	1.529.413	*20.327*	130,2	2.646.575	*31.450*	132,8	4.175.988	5
6. Пржевальскій	*7.661*	146,9	1.125.401	*16.531*	137,6	2.274.666	*24.192*	140,5	3.400.067	6
Итого въ области . . .	*62.838*	**171,6**	**10.790.309**	*192.701*	**155,1**	**29.884.030**	*255.539*	**159,2**	**40.674.339**	
Симбирская.										
1. Симбирскій	22.501	69,6	1.566.192	8.221	36,8	302.805	30.722	60,8	1.868.997	1
2. Алатырскій	12.809	92,9	1.189.966	5.862	47,6	278.813	18.671	78,7	1.468.779	2
3. Ардатовскій	8.554	75,9	649.105	8.599	43,2	371.794	17.153	59,5	1.020.899	3
4. Буинскій	3.281	63,2	207.521	11.565	45,7	528.841	14.846	49,6	736.362	4
5. Корсунскій	14.790	63,9	945.489	5.617	51,9	291.299	20.407	60,6	1.236.788	5
6. Курмышскій.	17.565	82,7	1.452.696	7.141	61,2	436.973	24.706	76,5	1.889.669	6
7. Сенгилеевскій	6.613	53,4	353.250	3.909	51,6	201.743	10.522	52,7	554.993	7
8. Сызранскій	20.205	58,7	1.186.604	7.923	43,2	342.086	28.128	54,3	1.528.690	8
Итого въ губерніи . .	**106.318**	**71,0**	**7.550.823**	**56.837**	**46,8**	**2.754.354**	**165.155**	**62.4**	**10.305.177**	

Губерніи и уѣзды. Gouvernements et districts.	Съ заливныхъ луговъ. Des prés innondés.			Съ незаливныхъ луговъ. Des prés non innondés.			Всего. En général.			№№ уѣздовъ.
	Площадь луговъ въ десятинахъ. L'aire des prés en dessiatines.	Сборъ. Récolte.		Площадь луговъ въ десятинахъ. L'aire des prés en dessiatines.	Сборъ. Récolte.		Площадь луговъ въ десятинахъ. L'aire des prés en dessiatines.	Сборъ. Récolte.		
		Съ казенной десят. D'une dessiatine.	Общій. Total.		Съ казенной десят. D'une dessiatine.	Общій. Total.		Съ казенной десят. D'une dessiatine.	Общій. Total.	
		Пудовъ. Pouds.			Пудовъ. Pouds.			Пудовъ. Pouds.		
1.	2.	3.	4.	5.	6.	7.	8.	9.	10.	
Смоленская.										
1. Смоленскій	10.156	151,0	1.533.631	30.013	105,5	3.166.689	40.169	117,0	4.700.320	1
2. Бѣльскій	12.283	152,6	1.874.551	82.383	87,0	7.168.216	94.666	95,0	9.042.767	2
3. Вяземскій	4.812	152,0	731.241	48.744	83,3	4.061.138	53.556	89,5	4.792.379	3
4. Гжатскій	2.857	100,0	285.788	75.514	59,0	4.452.041	78.371	60,5	4.737.829	4
5. Дорогобужскій. . .	11.319	144,9	1.640.564	32.820	96,3	3.159.906	44.139	108,8	4.800.470	5
6. Духовщинскій	12.390	162,5	2.013.983	41.757	95,7	3.995.886	54.147	111,0	6.009.869	6
7. Ельнинскій	11.289	161,9	1.829.741	55.835	95,4	5.326.137	67.124	106,6	7.155.878	7
8. Краснинскій	4.402	170,1	748.752	19.239	98,8	1.901.330	23.641	112,1	2.650.082	8
9. Порѣчскій.	3.373	158,3	534.047	59.134	77,1	4.562.120	62.507	81,5	5.096.167	9
10. Рославльскій	14.540	148,1	2.153.853	39.428	89,4	3.523.636	53.968	105,2	5.677.489	10
11. Сычевскій	6.457	116,4	751.470	*41.867*	77,1	3.227.680	48.324	82,3	3.979.150	11
12. Юхновскій.	2.681	133,1	356.806	28.864	81,1	2.340.730	31.545	85,5	2.697.536	12
Итого въ губерніи . .	**96.559**	**149,7**	**14.454.427**	**555.598**	**84,4**	**46.885.509**	**652.157**	**94,1**	**61.339.936**	
Ставропольская.										
1. Ставропольскій . . .	*2.838*	137,5	390.226	119.100	87,9	10.467.732	121.938	89,0	10.857.958	1
2. Александровскій . . .	*2.701*	130,9	353.561	*137.669*	88,5	12.189.388	*140.370*	89,4	12.542.949	2
3. Медвѣженскій	1.117	123,6	138.059	219.654	84,8	18.627.909	220.771	85,0	18.765.968	3
4. Новогригорьевскій . .	8.749	116,8	1.021.763	279.879	78,2	21.878.862	288.628	79,3	22.900.625	4
Итого въ губерніи . .	**15.405**	**123,6**	**1.903.609**	**756.302**	**83,5**	**63.163.891**	**771.707**	**84,3**	**65.067.500**	
Сувалкская.										
1. Сувалкскій	77	116,1	8.938	11.319	157,7	1.785.031	11.396	157,4	1.793.969	1
2. Августовскій.	9.234	100,7	930.159	9.043	134,6	1.216.969	18.277	117,5	2.147.128	2
3. Владиславовскій . . .	2.311	168,5	389.418	18.673	88,1	1.644.218	20.984	96,9	2.033.636	3
4. Волковышскій	1.108	142,2	157.567	8.477	160,2	1.358.343	9.585	158,2	1.515.910	4
5. Кальварійскій	*1.044*	178,3	186.126	10.587	191,5	2.027.337	11.631	190,3	2.213.463	5
6. Маріампольскій . . .	1.355	178,6	241.985	13.417	148,5	1.993.016	14.772	151,3	2.235.001	6
7. Сейнскій	962	173,4	166.786	11.328	172,6	1.955.378	12.290	172,7	2.122.164	7
Итого въ губерніи . .	**16.091**	**129,3**	**2.080.979**	**82.844**	**144,6**	**11.980.292**	**98.935**	**142,1**	**14.061.271**	
Сѣдлецкая.										
1. Сѣдлецкій	5.441	114,3	622.085	8.742	127,8	1.117.515	14.183	122,7	1.739.600	1
2. Бѣльскій	6.897	143,9	992.334	12.081	128,3	1.550.392	18.978	133,9	2.542.726	2
3. Венгровскій	2.835	149,4	423.438	7.077	141,3	1.000.314	9.912	143,6	1.423.752	3
4. Влодавскій	10.930	104,8	1.145.564	24.498	101,7	2.490.987	35.428	102,1	3.636.551	4
5. Гарволинскій	4.301	165,0	709.879	7.708	178,4	1.375.260	12.009	173,6	2.085.139	5
6. Константиновскій . .	3.368	97,8	329.670	8.275	123,1	1.018.510	11.643	115,8	1.348.180	6
7. Луковскій	2.860	110,8	316.745	11.753	119,4	1.403.115	14.613	117,7	1.719.860	7
8. Радинскій	6.335	116,4	736.235	12.798	105,1	1.345.575	19.133	108,8	2.081.810	8
9. Соколовскій	2.853	143,5	409.529	6.664	149,1	993.459	9.517	147,4	1.402.988	9
Итого въ губерніи . .	**45.820**	**124,1**	**5.685 479**	**99.596**	**123,5**	**12.295.127**	**145.416**	**123,6**	**17.980.606**	

Губерніи и уѣзды. Gouvernements et districts.	Съ заливныхъ луговъ. Des prés innondés.			Съ незаливныхъ луговъ. Des prés non innondés.			Всего. En général.			№№ уѣздовъ.
	Площадь луговъ въ десятинахъ. L'aire des prés en dessiatines.	Сборъ. Récolte. Съ казенной десят. D'une dessiatine.	Сборъ. Récolte. Общій. Total.	Площадь луговъ въ десятинахъ. L'aire des prés en dessiatines.	Сборъ. Récolte. Съ казенной десят. D'une dessiatine.	Сборъ. Récolte. Общій. Total.	Площадь луговъ въ десятинахъ. L'aire des prés en dessiatines.	Сборъ. Récolte. Съ казенной десят. D'une dessiatine.	Сборъ. Récolte. Общій. Total.	
		Пудовъ. Pouds.			Пудовъ. Pouds.			Пудовъ. Pouds.		
1.	2.	3.	4.	5.	6.	7.	8.	9.	10.	
Таврическая.										
1. Симферопольскій. . .	1.410	133,5	188.263	36.833	82,5	3.039.874	38.243	84,4	3.228.137	1
2. Бердянскій	1.784	145,8	260.063	13.475	95,5	1.286.678	15.259	101,4	1.546.741	2
3. Днѣпровскій. . . .	16.502	66,5	1.096.665	*60.647*	38,5	2.337.676	77.149	44,5	3.434.341	3
4. Евпаторійскій	90	205,8	18.525	45.278	58,7	2.658.043	45.368	59,0	2.676.568	4
5. Мелитопольскій . . .	*5.210*	93,2	485.715	42.967	52,9	2.274.344	48.177	57,3	2.760.059	5
6. Перекопскій.	631	68,3	43.097	66.688	92,7	6.184.061	67.319	92,5	6.227.158	6
7. Ялтинскій	34	133,3	4.532	4.467	73,0	326.058	4.501	73,4	330.590	7
8. Ѳеодосійскій.	2.532	153,5	388.644	*24.138*	104,5	2.522.952	26.670	109,2	2.911.596	8
Итого въ губерніи . .	**28.193**	**88,2**	**2.485.504**	**294.493**	**70,1**	**20.629.686**	**322.686**	**71,6**	**23.115.190**	
Тамбовская.										
1. Тамбовскій.	10.758	129,3	1.390.941	26.429	86,0	2.272.991	37.187	98,5	3.663.932	1
2. Борисоглѣбскій . . .	12.637	106,1	1.340.551	19.568	67,9	1.328.893	32.205	82,9	2.669.444	2
3. Елатомскій	35.435	122,2	4.328.438	2.549	67,6	172.369	37.984	118,5	4.500.807	3
4. Кирсановскій . . .	13.286	149,3	1.982.963	*18.391*	104,4	1.919.366	31.677	123,2	3.902.329	4
5. Козловскій	10.493	133,0	1.395.838	7.272	120,2	874.314	17.765	127,8	2.270.152	5
6. Лебедянскій	6.013	131,1	788.495	2.517	88,8	223.514	8.530	118,6	1.012.009	6
7. Липецкій	7.292	153,3	1.118.042	3.902	123,6	482.303	11.194	142,9	1.600.345	7
8. Моршанскій	16.841	152,9	2.575.450	10.667	120,8	1.288.652	27.508	140,5	3.864.102	8
9. Спасскій	7.752	134,5	1.042.624	6.159	107,4	661.697	13.911	122,6	1.704.321	9
10. Темниковскій	18.072	107,3	1.938.442	10.584	86,6	916.143	28.656	99,6	2.854.585	10
11. Усманскій	3.190	103,0	328.535	15.776	90,5	1.428.130	18.966	92,6	1.756.665	11
12. Шацкій.	15.996	129,4	2.070.592	6.658	124,2	827.136	22.654	127,9	2.897.728	12
Итого въ губерніи . .	**157.765**	**128,7**	**20.300.911**	**130.472**	**95,0**	**12.395.508**	**288.237**	**113,5**	**32.696.419**	
Тверская.										
1. Тверской	1.555	147,2	228.896	74.456	87,1	6.485.916	76.011	88,3	6.714.812	1
2. Бѣжецкій	15.861	103,6	1.643.299	184.815	76,3	14.093.095	200.676	78,4	15.736.394	2
3. Весьегонскій.	4.569	103,3	472.126	102.515	71,9	7.372.986	107.084	73,3	7.845.112	3
4. Вышневолоцкій . . .	5.806	105,7	613.738	99.146	75,7	7.506.526	104.952	77,4	8.120.264	4
5. Зубцовскій	3.064	149,8	459.082	75.763	94,9	7.188.519	78.827	97,0	7.647.601	5
6. Калязинскій	1.039	138,5	143.936	89.621	80,6	7.222.749	90.660	81,3	7.366.685	6
7. Кашинскій	645	124,2	80.134	78.501	90,1	7.073.489	79.146	90,4	7.153.623	7
8. Корчевскій	2.662	137,8	366.644	103.305	71,8	7.415.700	105.967	73,4	7.782.344	8
9. Новоторжскій	2.533	115,3	292.001	115.698	62,4	7.214.330	118.231	63,5	7.506.331	9
10. Осташковскій	2.010	94,9	190.779	76.328	83,8	6.395.816	78.338	84,1	6.586.595	10
11. Ржевскій	3.806	105,2	400.317	77.457	80,4	6.224.028	81.263	81,5	6.624.345	11
12. Старицкій.	4.127	102,1	421.545	78.548	68,4	5.376.584	82.675	70,1	5.798.129	12
Итого въ губерніи . .	**47.677**	**111,5**	**5.312.497**	**1.156.153**	**77,5**	**89.569.738**	**1.203.830**	**78.8**	**94.882.235**	

Губерніи и уѣзды. Gouvernements et districts.	Съ заливныхъ луговъ. Des prés innondés.			Съ незаливныхъ луговъ. Des prés non innondés.			Всего. En général.			№ уѣздовъ.
	Площадь луговъ въ десятинахъ. L'aire des prés en dessiatines.	Сборъ. Récolte. Съ казенной десят. D'une dessiatine.	Сборъ. Récolte. Общій. Total.	Площадь луговъ въ десятинахъ. L'aire des prés en dessiatines.	Сборъ. Récolte. Съ казенной десят. D'une dessiatine.	Сборъ. Récolte. Общій. Total.	Площадь луговъ въ десятинахъ. L'aire des prés en dessiatines	Сборъ. Récolte. Съ казенной десят. D'une dessiatine.	Сборъ. Récolte. Общій. Total.	
		Пудовъ. Pouds.			Пудовъ. Pouds.			Пудовъ. Pouds.		
1.	2.	3.	4.	5.	6.	7.	8.	9.	10.	
Терская.										
1. Владикавказскій . . .	2.659	169,7	451.232	36.454	158,9	5.794.578	39.113	159,7	6.245.810	1
2. Грозненскій	1.564	139,3	217.823	42.268	179,9	7.503.734	43.832	176,2	7.721.557	2
3. Кизлярскій	2.687	150,9	405.444	92.790	181,2	16.814.396	95.477	180,4	17.219.840	3
4. Нальчикскій	7.277	153,8	1.119.203	95.032	125,9	11.963.707	102.309	127,9	13.082.910	4
5. Пятигорскій	—	—	—	204.225	133,0	27.163.087	204.225	133,0	27.163.087	5
6. Сунженскій	668	178,5	119.248	105.482	170,9	18.023.536	106.150	170,9	18.142.784	6
7. Хасавъ-Юртовскій. .	35.049	133,9	4.693.540	63.723	147,6	9.408.761	98.772	142,8	14.102.301	7
Итого въ губерніи . .	**49.904**	**140,4**	**7.006.490**	**639.974**	**151,1**	**96.671.799**	**689.878**	**150,3**	**103678289**	
Тобольская.										
1. Тобольскій	*36.377*	132,2	4.809.039	*52.468*	93,4	4.898.643	*88.845*	109,3	9.707.682	1
2. Березовскій.	—	—	—	—	—	—	—	—	—	2
3. Ишимскій	*36.694*	137,3	5.038.086	*245.926*	108,1	26.584.601	*282.620*	111,9	31.622.687	3
4. Курганскій.	*26.497*	82,3	2.180.703	*93.588*	76,4	7.150.123	*120.085*	77,7	9.330.826	4
5. Сургутскій	—	—	—	—	—	—	—	—	—	5
6. Тарскій	*29.408*	124,4	3.658.355	*96.657*	115,8	11.192.881	*126.065*	117,8	14.851.236	6
7. Туринскій	*19.927*	110,4	2.199.941	*18.339*	105,1	1.927.429	*38.266*	107,9	4.127.370	7
8. Тюкалинскій	*37.566*	153,3	5.758.868	*292.886*	109,0	31.924.574	*330.452*	114,0	37.683.442	8
9. Тюменскій	*44.704*	112,5	5.029.200	*42.884*	96,4	4.134.018	*87.588*	104,6	9.163.218	9
10. Ялуторовскій.	*59.279*	143,0	8.476.897	*133.450*	110,6	14.759.570	*192.729*	120,6	23.236.467	10
Итого въ губерніи . .	*290.452*	**127,9**	**37.151.089**	*976.198*	**105,1**	**102571839**	*1.266.650*	**111,1**	**139722928**	
Томская.										
1. Томскій	*47.713*	141,4	6.746.618	*191.179*	107,1	20.475.271	*238.892*	114,0	27.221.889	1
2. Барнаульскій	*129.776*	141,9	18.415.214	*328.396*	117,2	38.488.011	*458.172*	124,2	56.903.225	2
3. Бійскій	*59.486*	226,7	13.485.476	*207.622*	171,2	35.544.886	*267.108*	183,6	49.030.362	3
4. Змѣиногорскій	*37.286*	156,6	5.838.988	*76.091*	144,3	10.979.931	*113.377*	148,3	16.818.919	4
5. Каинскій	*37.503*	99,7	3.739.049	*152.716*	129,2	19.730.907	*190.219*	123,4	23.469.956	5
6. Кузнецкій	*66.555*	122,3	8.139.677	*167.380*	114,0	19.081.320	*233.935*	116,4	27.220.997	6
7. Маріинскій	*36.396*	100,5	3.657.738	*140.255*	78,0	10.939.890	*176.651*	82,6	14.597.688	7
Итого въ губерніи . .	*414.715*	**144,7**	**60.022.820**	*1.263.639*	**122,9**	**155240216**	*1.678.354*	**128,4**	**215263036**	

Губерніи и уѣзды. Gouvernements et districts.	Съ заливныхъ луговъ. Des prés innondés.			Съ незаливныхъ луговъ. Des prés non innondés.			Всего. En général.			№№ уѣздовъ.
	Площадь луговъ въ десятинахъ. L'aire des prés en dessiatines.	Сборъ. Récolte. Съ казенной десят. D'une dessiatine.	Сборъ. Récolte. Общій. Total.	Площадь луговъ въ десятинахъ. L'aire des prés en dessiatines.	Сборъ. Récolte. Съ казенной десят. D'une dessiatine.	Сборъ. Récolte. Общій. Total.	Площадь луговъ въ десятинахъ. L'aire des prés en dessiatines.	Сборъ. Récolte. Съ казенной десят. D'une dessiatine.	Сборъ. Récolte. Общій. Total.	
		Пудовъ. Pouds.			Пудовъ. Pouds.			Пудовъ. Pouds.		
1.	2.	3.	4.	5.	6.	7.	8.	9.	10.	
Тульская.										
1. Тульскій	4.823	152,1	733.380	14.055	78,1	1.098.088	18.878	97,0	1.831.468	1
2. Алексинскій.	2.849	171,1	487.389	8.840	69,3	612.178	11.689	94,1	1.099.567	2
3. Богородицкій	2.358	101,8	240.031	13.247	78,0	1.033.753	15.605	81,6	1.273.784	3
4. Бѣлевскій	2.557	164,4	420.459	6.019	110,9	667.787	8.576	126,9	1.088.246	4
5. Веневскій	2.025	122,7	248.454	9.097	78,5	714.547	11.122	86,6	963.001	5
6. Епифанскій	*2.966*	125,4	372.076	9.518	80,2	762.961	12.484	90,9	1.135.037	6
7. Ефремовскій. . . .	2.249	100,8	226.649	12.923	56,9	735.783	15.172	63,4	962.432	7
8. Каширскій	4.176	190,2	794.308	15.883	91,0	1.445.326	20.059	111,7	2.239.634	8
9. Крапивинскій	2.799	116,9	327.117	7.509	54,3	407.626	10.308	71,3	734.743	9
10. Новосильскій	3.929	100,8	395.855	*15.858*	62,4	988.979	19.787	70,0	1.384.834	10
11. Одоевскій	2.605	155,4	404.701	6.011	73,5	441.841	8.616	98,3	846.542	11
12. Чернскій	2.579	104,5	269.512	10.453	64,4	673.614	13.032	72,4	943.126	12
Итого въ губерніи . .	**35.915**	**137,0**	**4.919.931**	**129.413**	**74,0**	**9.582.483**	**165.328**	**87,7**	**14.502.414**	
Обл. Тургайская.										
1. Кустанайскій	41.052	114,9	4.715.608	108.828	97,5	10.610.405	149.880	102,3	15.326.013	1
2. Актюбинскій.	64.287	129,4	8.318.713	81.152	95,4	7.746.182	145.439	110,5	16.064.895	2
3. Иргизскій	8.638	142,3	1.229.053	2.284	94,4	215.610	10.922	132,3	1.444.663	3
4. Тургайскій	115.473	110,8	12.775.359	1.677	100,4	168.371	117.150	110,5	12.943.730	4
Итого въ губерніи . .	**229.450**	**117,8**	**27.038.733**	**193.941**	**96,6**	**18.740.568**	**423.391**	**108,1**	**45.779.301**	
Уфимская.										
1. Уфимскій	30.039	78,8	2.367.428	58.465	49,0	2.867.116	88.504	59,1	5.234.544	1
2. Белебеевскій	28.135	55,1	1.549.697	142.437	38,0	5.411.228	170.572	40,8	6.960.925	2
3. Бирскій	44.837	75,0	3.363.865	103.483	50,9	5.274.114	148.320	58,2	8.637.979	3
4. Златоустовскій. . . .	*5.909*	96,5	570.049	130.330	66,6	8.679.530	136.239	67,9	9.249.579	4
5. Мензелинскій	57.207	43,1	2.466.631	29.047	25,4	738.518	86.254	37,2	3.205.149	5
6. Стерлитамакскій . .	20.338	108,8	2.213.043	121.564	62,6	7.605.005	141.902	69,2	9.818.048	6
Итого въ губерніи . .	**186.465**	**67,2**	**12.530.713**	**585.326**	**52,2**	**30.575.511**	**771.791**	**55,9**	**43.106.224**	
Харьковская.										
1. Харьковскій.	*7.958*	156,6	1.245.934	*6.284*	122,4	769.031	*14.242*	141,5	2.014.965	1
2. Ахтырскій	12.519	140,8	1.762.898	5.307	108,9	577.709	17.826	131,3	2.340.607	2
3. Богодуховскій	10.954	147,2	1.612.493	6.694	96,4	645.031	17.648	127,9	2.257.524	3
4. Валковскій	2.650	171,0	453.036	8.345	110,1	918.862	10.995	124,8	1.371.898	4
5. Волчанскій	8.988	153,8	1.382.229	15.185	81,6	1.239.722	24.173	108,5	2.621.951	5
6. Зміевскій	10.923	130,0	1.420.129	21.635	71,6	1.549.888	32.558	91,2	2.970.017	6
7. Ивюмскій	20.787	132,5	2.753.368	37.371	99,7	3.725.037	58.158	111,4	6.478.405	7
8. Купянскій.	9.306	128,5	1.195.791	51.826	68,3	3.540.896	61.132	71,5	4.736.687	8
9. Лебединскій	*8.793*	138,5	1.217.928	*4.492*	123,3	553.661	*13.285*	133,4	1.771.589	9
10. Старобѣльскій . . .	*10.355*	103,3	1.069.466	*113.097*	61,4	6.938.721	*123.452*	64,9	8.008.187	10
11. Сумскій.	7.633	145,4	1.109.564	8.282	118,7	982.846	15.915	131,4	2.092.410	11
Итого въ губерніи . .	**110.866**	**137,3**	**15.222.836**	**278.518**	**77,0**	**21.441.404**	**389.384**	**94,2**	**36.664.240**	

Губерніи и уѣзды. Gouvernements et districts.	Съ заливныхъ луговъ. Des prés innondés.			Съ незаливныхъ луговъ. Des prés non innondés.			Всего. En général.			№ уѣздовъ.
	Площадь луговъ въ десятинахъ. L'aire des prés en dessiatines.	Сборъ. Récolte. Съ казенной десят. D'une dessiatine.	Сборъ. Récolte. Общій. Total.	Площадь луговъ въ десятинахъ. L'aire des prés en dessiatines.	Сборъ Récolte. Съ казенной десят. D'une dessiatine.	Сборъ Récolte. Общій. Total.	Площадь луговъ въ десятинахъ. L'aire des prés en dessiatines.	Сборъ. Récolte. Съ казенной десят. D'une dessiatine.	Сборъ. Récolte. Общій. Total.	
		Пудовъ. Pouds.			Пудовъ. Pouds.			Пудовъ. Pouds.		
1.	2.	3.	4.	5.	6.	7.	8.	9.	10.	
Херсонская.										
1. Херсонскій.	17.070	61,2	1.044.139	82.938	62,4	5.172.098	100.008	62,1	6.216.237	1
2. Александровскій. . .	9.261	115,5	1.069.502	73.688	73,0	5.377.034	82.949	77,7	6.446.536	2
3. Ананьевскій.	6.125	144,6	885.935	85.084	86,7	7.380.718	91.209	90,6	8.266.653	3
4. Елисаветградскій. .	8.015	95,6	766.304	126.485	69,5	8.796.361	134.500	71,1	9.562.665	4
5. Одесскій	2.386	65,0	155.141	*92.219*	72,2	6.659.851	94.605	72,0	6.814.992	5
6. Тираспольскій . .	*972*	70,9	68.905	*50.436*	77,0	3.882.125	*51.408*	76,9	3.951.030	6
Итого въ губерніи . .	**43.829**	**91,0**	**3.989.926**	**510.850**	**73,0**	**37.268.187**	**554.679**	**74,4**	**41.258.113**	
Черниговская.										
1. Черниговскій	18.848	120,1	2.263.342	10.367	105,0	1.088.083	29.215	114,7	3.351.425	1
2. Борзенскій.	11.204	101,6	1.138.790	13.744	74,9	1.029.890	24.948	86,9	2.168.680	2
3. Глуховскій	*6.260*	108,7	680.185	13.906	101,4	1.410.472	20.166	103,7	2.090.657	3
4. Городнянскій . . .	21.464	122,1	2.621.237	31.468	105,4	3.316.981	52.932	112,2	5.938.218	4
5. Козелецкій	9.150	113,0	1.034.042	21.463	91,7	1.967.752	30.613	98,1	3.001.794	5
6. Конотопскій.	7.961	122,7	976.658	6.413	112,7	722.772	14.374	118,2	1.699.430	6
7. Кролевецкій.	14.226	138,1	1.964.735	15.648	82,5	1.290.383	29.874	109,0	3.255.118	7
8. Мглинскій.	10.660	154,1	1.642.657	48.049	74,8	3.595.412	58.709	89,2	5.238.069	8
9. Новгор.-Сѣверскій . .	11.511	143,9	1.656.716	22.311	79,8	1.780.510	33.822	101,6	3.437.226	9
10. Новозыбковскій . . .	*10.396*	98,4	1.023.866	35.761	93,8	3.352.729	46.157	94,8	4.376.595	10
11. Нѣжинскій.	10.129	96,8	980.394	19.456	79,9	1.553.821	29.585	85,7	2.534.215	11
12. Остерскій.	45.917	124,1	5.697.982	13.066	102,3	1.336.330	58.983	119,3	7.034.312	12
13. Сосницкій.	32.243	116,2	3.747.585	46.557	90,8	4.225.103	78.800	101,2	7.972.688	13
14. Стародубскій. . . .	6.659	190,6	1.269.538	30.732	85,8	2.637.070	37.391	104,5	3.906.608	14
15. Суражскій.	14.599	140,8	2.055.658	43.217	97,1	4.194.392	57.816	108,1	6.250.050	15
Итого въ губерніи . .	**231.227**	**124,4**	**28.753.385**	**372.158**	**90,0**	**33.501.700**	**603.385**	**103,2**	**62.255.085**	
Черноморская.										
Новороссійскій	246	133,0	32.708	2.486	79,4	197.427	2.732	84,2	230.135	1
Сочинскій.	—	—	—	727	112,8	81.993	727	112,8	81.993	2
Туапсинскій.	—	—	—	2.432	115,9	281.800	2.432	115,9	281.800	3
Итого въ губерніи . .	**246**	**133,0**	**32.708**	**5.645**	**99,4**	**561.220**	**5.891**	**100,8**	**593.928**	
Эстляндская.										
1. Ревельскій	4.232	47,4	200.524	148.034	43,1	6.397.395	152.266	43,3	6.597.919	1
2. Везенбергскій . . .	10.788	76,0	819.608	77.961	65,3	5.090.639	88.749	66,6	5.910.247	2
3. Вейсенштейнскій. . .	1.446	68,9	99.690	55.646	68,7	3.825.041	57.092	68,7	3.924.731	3
4. Гапсальскій	3.185	72,6	231.182	126.654	38,4	4.864.661	129.839	39,2	5.095.843	4
Итого въ губерніи . .	**19.651**	**68,7**	**1.351.004**	**408.295**	**49,4**	**20.177.736**	**427.946**	**50,3**	**21.528.740**	
Ярославская.										
1. Ярославскій	4.567	106,5	486.560	29.131	75,4	2.195.329	33.698	79,6	2.681.889	1
2. Даниловскій	3.946	168,1	663.144	22.925	96,3	2.206.968	26.871	106,8	2.870.112	2
3. Любимскій.	2.157	130,8	282.110	18.923	82,2	1.555.047	21.080	87,1	1.837.157	3
4. Моложскій.	14.273	110,4	1.575.427	46.406	84,8	3.935.049	60.679	90,8	5.510.476	4
5. Мышкинскій.	1.358	110,9	150.531	50.247	88,8	4.461.046	51.605	89,4	4.611.577	5
6. Пошехонскій	1.270	150,4	191.012	55.029	76,5	4.212.904	56.299	78,2	4.403.916	6
7. Романово-Борисоглѣб.	1.036	125,7	130.203	26.744	95,1	2.543.093	27.780	96,3	2.673.296	7
8. Ростовскій.	4.807	124,9	600.625	42.416	82,5	3.501.572	47.223	86,9	4.102.197	8
9. Рыбинскій.	3.118	119,1	371.336	30.085	85,2	2.564.474	33.203	88,4	2.935.810	9
10. Угличскій	931	134,6	125.272	56.153	80,8	4.537.249	57.084	81,7	4.662.521	10
Итого въ губерніи . .	**37.463**	**122,1**	**4.576.220**	**378.059**	**83,9**	**31.712.731**	**415.522**	**87,3**	**36.288.951**	

Картогр. 1.

Отношеніе сбора озимыхъ хлѣбовъ 1898 года къ среднему сбору за пятилѣтіе 1893—1897 г.г., по губерніямъ.

ВЪ ПРОЦЕНТАХЪ.

Rapport (%) de la récolte en 1898 comparée à la moyenne pour la quinquennale 1893—1897 (les céréales d'hiver).



Картогр. 2.

Остатокъ озимыхъ хлѣбовъ на 1 душу об. пола сельскаго населенія за 1898 годъ по губерніямъ (въ пудахъ).

Produit net des céréales d'hiver en 1898—pour 1 habitant, les villes exceptées (en pouds).



Картогр. 3.

Остатокъ озимыхъ хлѣбовъ на 1 душу об. пола сельскаго населенія въ среднемъ за пятилѣтіе 1893—1897 г.г., по губерніямъ (въ пудахъ).

Produit net moyen pour la quinquennale 1893—1897—pour 1 habitant, les ville exceptées (en pouds).

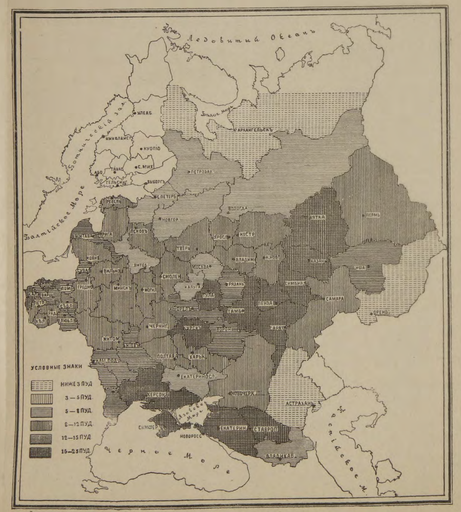

Картогр. 4.

Урожай сѣна на заливныхъ лугахъ въ 1898 году, по губерніямъ.

Récolte du foin en 1898—sur les prés inondables, en pouds, par dessiatine.



Картогр. 5.

Урожай сѣна на незаливныхъ лугахъ въ 1898 году, по губерніямъ.

Récolte du foin en 1898—sur les près secs, en pouds, par dessiatine.



БИБЛІОТЕКА
УЧЕНАГО КОМИТЕТА МИН. ФИН.

СТАТИСТИКА

РОССІЙСКОЙ ИМПЕРІИ.

XLVI.

УРОЖАЙ 1898 ГОДА

II. ЯРОВЫЕ ХЛѢБА,

КАРТОФЕЛЬ, ЛЕНЪ и КОНОПЛЯ.

ИЗДАНІЕ

ЦЕНТРАЛЬНАГО СТАТИСТИЧЕСКАГО КОМИТЕТА

МИНИСТЕРСТВА ВНУТРЕННИХЪ ДѢЛЪ.

ГОДЪ ШЕСТНАДЦАТЫЙ.

С.-ПЕТЕРБУРГЪ.

1899.

Печатано по распоряженію Господина Министра Внутреннихъ Дѣлъ.

Типографія князя В. П. Мещерскаго, Спасская, № 27.
и
Е. А. Евдокимова. Троицкая ул., № 18—5.

СОДЕРЖАНІЕ.

Страницы.

Предисловіе. . . . . I—II
Общіе выводы . . . . . III—XII

Таблицы:

I. Общая сводная таблица урожая всѣхъ зерновыхъ хлѣбовъ въ 1898 г. и сравненіе его съ урожаемъ 1897 г. и съ среднимъ урожаемъ за пятилѣтіе, 1893—1898 гг. . . . . XIII—XV

II. Общая сводная таблица урожая яровыхъ хлѣбовъ въ 1898 г. и сравненіе его съ урожаемъ 1897 г. и съ среднимъ урожаемъ за пятилѣтіе, 1893—1897 гг. . . . . XVII—XLI

1) Яровые хлѣба вообще . . . . XVII—XIX
2) яровая рожь. . XX—XXI
3) яровая пшеница. XXII—XXIII
4) овесъ. . . . . XXIV—XXV
5) ячмень . . . . XXVI—XXVII
6) полба. . . . . XXVIII—XXIX
7) гречиха . . . XXX—XXXI
8) просо . . . . XXXII—XXXIII
9) кукуруза . . . XXXIV—XXXV
10) горохъ. . . . XXXVI—XXXVII
11) чечевица и бобы XXXVIII—XXXIX
12) картофель . . XL—LI

III. Сборъ соломы яровыхъ хлѣбовъ въ 1898 г. . . . . XLII—XLIII
IV. Поуѣздныя таблицы яровыхъ хлѣбовъ за 1898 г. . . . . 1—413

Картограммы:

1. Остатокъ всѣхъ хлѣбовъ безъ картофеля на одну душу об. п. за 1898 годъ.
2. Остатокъ озимыхъ хлѣбовъ на одну душу об. п. за 1898 г., по уѣздамъ.
3. Остатокъ яровыхъ хлѣбовъ на одну душу об. п. за 1898 г., по уѣздамъ.
4. Урожай ржи (озимой) «самъ» за 1898 г., по уѣздамъ.
5. » озимой пшеницы «самъ» за 1898 г., по уѣздамъ.
6. » яровой пшеницы «самъ» за 1898 г., по уѣздамъ.
7. » овса «самъ» за 1898 г., по уѣздамъ.
8. » ячменя «самъ» за 1898 г., по уѣздамъ.
9. » сѣна съ десятины заливныхъ луговъ за 1898 г., по уѣздамъ.
10. Урожай сѣна съ десятины на незаливныхъ лугахъ за 1898 г., по уѣздамъ.

Алфавитный указатель губерній для поуѣздныхъ таблицъ урожая яровыхъ хлѣбовъ см. на оборотѣ.

УКАЗАТЕЛЬ ГУБЕРНІЙ

ДЛЯ

ПОУѢЗДНЫХЪ ТАБЛИЦЪ

ДЛЯ УРОЖАЯ ЯРОВЫХЪ ХЛѢБОВЪ, КАРТОФЕЛЯ, ЛЬНА И КОНОПЛИ.

	Страницы:		Страницы:
1. обл. Акмолинская	406—413	37. губ. Оренбургская	192—201
2. губ. Архангельская	112—117	38. » Орловская	222—231
3. » Астраханская	250—259	39. » Пензенская	302—311
4. » Бессарабская	202—211	40. » Пермская	52—59
5. » Варшавская	18—25	41. » Петроковская	26—33
6. » Виленская	156—163	42. » Плоцкая	26—33
7. » Витебская	284—291	43. » Подольская	182—191
8. » Владимірская	1—9	44. » Полтавская	136—145
9. » Вологодская	278—283	45. » Псковская	260—267
10. » Волынская	42—51	46. » Радомская	86—95
11. » Воронежская	146—155	47. » Рязанская	232—239
12. » Вятская	192—201	48. » Самарская	268—277
13. » Гродненская	268 - 277	49. » С.-Петербургская	260—267
14. обл. Донскаго войска	396—405	50. » Саратовская	312—321
15. губ. Екатеринославская	202—211	51. обл. Семипалатинская	388—395
16. » Енисейская	370—377	52. » Семирѣченская	330—339
17. » Иркутская	370—377	53. губ. Симбирская	292—301
18. » Казанская	164—171	54. » Смоленская	104—111
19. » Калишская	96—103	55. » Ставропольская	302—311
20. » Калужская	322—329	56. » Сувалкская	10—17
21. » Кіевская	60—69	57. » Сѣдлецкая	86—95
22. » Ковенская	284—291	58. » Таврическая	292—301
23. » Костромская	78—85	59. » Тамбовская	212—221
24. обл. Кубанская	396—405	60. » Тверская	70—77
25. губ. Курляндская	354—361	61. обл. Терская	240—249
26. » Курская	172—181	62. губ. Тобольская	406—413
27. » Кѣлецкая	10—17	63. » Томская	370—377
28. » Лифляндская	156—163	64. » Тульская	118—125
29. » Ломжинская	96—103	65 обл. Тургайская	362—369
30. » Люблинская	346—353	66. губ. Уфимская	312—321
31. » Минская	330—339	67. » Харьковская	378—387
32. » Могилевская	388—395	68. » Херсонская	240—249
33. » Московская	34—41	69. » Черниговская	126—135
34. » Нижегородская	250—259	70. » Черноморская	378 - 387
35. » Новгородская	340—345	71. » Эстляндская	354—361
36. » Олонецкая	112—117	72. » Ярославская	362—369

ЯРОВЫЕ ХЛѢБА,

КАРТОФЕЛЬ, ЛЕНЪ И КОНОПЛЯ.

Настоящій второй выпускъ XLVI тома «Статистики Россійской Имперіи» заключаетъ въ себѣ свѣдѣнія объ урожаѣ яровыхъ хлѣбовъ, а также картофеля, льна и конопли въ 72 губерніяхъ и областяхъ Европейской Россіи, Кавказа, Степного края и Сибири.

Порядокъ собиранія этихъ свѣдѣній, въ 1898 году, принятъ былъ тотъ же, какъ и въ предшествующіе годы на что между прочимъ указано въ предисловіи къ первому выпуску настоящаго тома.

Въ началѣ предлагаемаго выпуска, такъ же, какъ и въ соотвѣтствующихъ выпускахъ за предшествующіе годы, помѣщена общая сводная таблица объ урожаѣ озимыхъ и яровыхъ хлѣбовъ, заключающая въ себѣ свѣдѣнія:

а) Общая посѣвная площадь пахотной земли, бывшей подъ посѣвомъ хлѣбовъ въ 1898 году.

б) Общій сборъ хлѣбовъ въ 1898 году.

в) Средній сборъ за пятилѣтіе 1893 и 1897 гг.

г) Переборъ или недоборъ 1898 года относительно средняго за пятилѣтіе и относительно 1897 года.

д) % отношеніе урожая 1898 года къ среднему сбору за пятилѣтіе и къ сбору 1897 года.

е) Остатокъ отъ сбора 1898 г. за посѣвомъ.

ж) Остатокъ на душу обоего пола въ 1898 г., въ среднемъ за пятилѣтіе 1893—97 годовъ и за 1897 годъ.

Въ разработкѣ данныхъ урожая яровыхъ хлѣбовъ

принималъ участіе тотъ же составъ чиновъ Центральнаго Статистическаго Комитета, который участвовалъ и въ разработкѣ свѣдѣній объ урожаѣ озимыхъ хлѣбовъ и сѣна (выпускъ первый XLVI тома Статистики Россійской Имперіи).

Общее наблюденіе за печатаніемъ изданія было возложено на старшаго редактора комитета **А. В. Дубровскаго.**

ОБЩІЕ ВЫВОДЫ.

Въ 1898 году подъ посѣвомъ всѣхъ зерновыхъ хлѣбовъ и картофеля въ 72 губерніяхъ и областяхъ Имперіи, по которымъ были собраны свѣдѣнія объ урожаѣ хлѣбовъ, было 77.693.758 десятинъ пахатной земли, изъ коихъ подъ озимыми хлѣбами 29.884.993 десятины, подъ яровыми хлѣбами 44.532.381 десятина и подъ картофелемъ 3.276.384 десятины.

Съ означеннаго пространства пахатной земли собрано всѣхъ зерновыхъ хлѣбовъ и картофеля до 4.716.527.400 пудовъ; изъ того числа озимаго хлѣба 1.374.204.900 пудовъ, яровыхъ хлѣбовъ 1.875.659.000 пудовъ и картофеля 1.466.663.500 пудовъ.

Свободный остатокъ отъ сбора за исключеніемъ зерна, употребленнаго на посѣвъ, составилъ до 3.773.929.400 пудовъ, изъ коихъ озимаго хлѣба 1.106.028.700 пудовъ, яровыхъ хлѣбовъ 1.504.875.000 пудовъ и картофеля 1.163.025.700 пудовъ.

Подробное распредѣленіе по отдѣльнымъ хлѣбамъ посѣвной площади, общаго сбора и остатка за посѣвомъ въ 1898 году и сравненіе съ предшествующимъ 1897 г. и съ среднимъ за пятилѣтіе 1893 – 1897 гг. представляется въ нижеслѣдующемъ сопоставленіи.

НАЗВАНІЕ ХЛѢБОВЪ.	ПОСѢВНАЯ ПЛОЩАДЬ. 1898 г.	1897 г.	Въ средн. за 5 лѣтъ 1893/97 г.	Болѣе (+) посѣвной площади или менѣе (—) въ 1898 году противъ. 1897 г.	1893/97 гг.	% отношеніе посѣвн. площади 1898 г. относит. 1897 г.	93/
1.	2.	3.	4.	5.	6.	7.	
Озимая рожь	25.284.172	25.445.728	25.434.495	— 161.556	— 150.323	99,4	
» пшеница	4.600.821	4.565.433	4.636.595	+ 35.388	— 35.774	100,8	
Итого озимыхъ	**29.884.993**	**30.011.161**	**30.071.090**	**— 126.168**	**— 186.097**	**99,6**	
% отношеніе озимыхъ хлѣбовъ: къ посѣвной площади, сбору и остатку всего урожая.	*38,5*	*38,6*	*40,3*	—	—	—	
% отношеніе озимыхъ хлѣбовъ: къ посѣвной площади, сбору и остатку зерновыхъ хлѣбовъ	*40,2*	*40,2*	*42,0*	—	—	—	
Яровая рожь	672.170	650.992	559.325	+ 21.178	+ 112.845	103,3	
» пшеница	12.815.381	12.745.083	11.325.454	+ 70.298	+ 1.489.927	100,6	
Овесъ	15.428.759	15.638.034	14.610.430	— 209.275	+ 818.329	99,0	
Ячмень	7.632.315	7.503.985	7.050.740	+ 128.330	+ 581.575	101,7	
Полба	436.425	438.514	406.562	— 2.089	+ 29.863	99,1	
Гречиха	2.264.212	2.336.710	2.376.902	— 72.498	— 112.690	96,9	
Просо	2.753.928	2.749.993	2.714.585	+ 3.935	+ 39.343	100,1	
Кукуруза	1.032.288	961.691	915.909	+ 70.597	+ 116.379	107,3	
Горохъ	1.067.703	1.159.742	1.082.684	— 92.039	— 14.981	92,0	
Чечевица *	357.981	350.641	376.505	+ 7.340	— 18.524	102,1	
Бобы *	71.219	74.872	71.348	— 3.653	— 129	95,0	
Итого яровыхъ	**44.532.381**	**44.610.257**	**41.490.444**	**— 77.876**	**+ 3.041.937**	**99,9**	
% отношеніе яровыхъ хлѣбовъ: къ посѣвной площади, сбору и остатку всего урожая.	*57,3*	*57,3*	*55,7*	—	—	—	
% отношеніе яровыхъ хлѣбовъ: къ посѣвной площади, сбору и остатку зерновыхъ хлѣбовъ	*59,8*	*59,8*	*58,0*	—	—	—	
Итого яровыхъ и озимыхъ хлѣбовъ	**74.417.374**	**74.621.418**	**71.561.534**	**— 204.044**	**+ 2.855.840**	**99,7**	
% отношеніе зерновыхъ хлѣбовъ къ посѣвной площади, сбору и остатку всего урожая	*95,8*	*95,9*	*96,0*	—	—	—	
Картофель	**3.276.384**	**3.177.674**	**2.982.345**	**+ 98.710**	**+ 294.039**	**103,4**	
% отношеніе картофеля къ посѣвной площади, сбору и остатку всего урожая	*4,2*	*4,1*	*4,0*	—	—	—	
Всего зерновыхъ хлѣбовъ съ картофелемъ	**77.693.758**	**77.799.092**	**74.543.879**	**— 105.334**	**+ 3.149.879**	**99,9**	

Собрано въ тысяч. пудовъ. 1898 г.	1897 г.	Въ средн. за 5-ти лѣтіе 1893/97 гг.	Болѣе (+) или менѣе (—) собрано въ 1898 г. относит. 1897 г.	среднаго за 5-ти лѣтіе 1893/97 гг.	% отношеніе 1898 г. къ сбору. 1897 г.	93/97г.	Остатокъ за посѣвомъ въ тысячахъ пудовъ. 1898 г.	1897 г.	въ среднемъ за 5-ти лѣтіе 1893/97г.	Болѣе (+) остатка или менѣе (—) въ 1898 г. 1897 г.	среднаго 1893/97 г.	% отн. ост. 1898 г. за пос. къ остатку. 1897 г.	93/97г.
9.	10.	11.	12.	13.	14.	15.	16.	17.	18.	19.	20.	21.	22.
1.118.041	986.468	1.192.097	+131.573	— 74.056	113,3	93,8	888.724	755.939	963.155	+132.785	— 74.431	117,6	92,3
256.164	151.270	232.347	+104.894	+ 23.817	169,3	110,2	217.304	113.148	193.409	+104.156	+ 23.895	192,1	112,4
1.374.205	**1.137.738**	**1.424.444**	**+236.467**	**— 50.239**	**120,8**	**96,5**	**1.106.028**	**869.087**	**1.156.564**	**+236.941**	**— 50.536**	**127,3**	**95,6**
29,1	*27,4*	*30,8*	—	—	—	—	*29,3*	*27,0*	*30,2*	—	—	—	—
42,3	*41,0*	*43,4*	—	—	—	—	*42,4*	*40,7*	*43,4*	—	—	—	—
25.599	28.123	30.295	— 2.524	— 4.696	90,7	84,2	19.394	21.664	23.658	— 2.270	— 4.264	89,5	82,0
506.926	413.910	468.973	+ 93.016	+ 37.953	122,0	107,1	415.380	322.018	386.488	+ 93.362	+ 28.892	129,0	107,5
609.232	588.125	688.830	+ 21.107	— 79.598	103,5	88,4	439.896	415.880	524.199	+ 24.016	— 84.303	105,2	83,9
407.951	317.208	365.105	+ 90.743	+ 42.846	128,6	111,7	345.891	257.816	307.320	+ 88.075	+ 38.571	134,2	112,6
6.168	14.823	16.100	— 8.655	— 9.932	41,6	38,3	1.603	10.445	11.939	— 8.837	— 10.331	15,4	13,5
58.419	51.828	56.413	+ 6.591	+ 2.006	112,7	103,6	42.757	35.776	40.334	+ 6.981	+ 2,423	119,5	106,0
130.727	89.559	115.757	+ 40.868	+ 14.970	145,5	112,9	124.397	83.655	109.236	+ 40.742	+ 15.161	148,7	113,9
74.306	80.583	54.615	— 6.277	+ 19.691	92,2	136,1	72.229	78.570	52.682	— 6.341	+ 19.547	91,9	137,1
42.156	39.718	48.449	+ 2.438	— 6.293	106,1	87,0	32.851	29.683	38.962	+ 3.168	— 6.111	110,7	84,3
9.664	10.417	12.362	— 753	— 2.698	92,8	78,2	6.743	7.518	9.318	— 775	— 2.575	89,7	72,6
4.511	4.811	4.427	— 300	+ 84	93,8	101,9	3.728	4.065	3.707	— 337	+ 21	91,7	100,6
1.875.659	**1.639.405**	**1.861.326**	**+236.254**	**+ 14.333**	**114,4**	**100,8**	**1.504.874**	**1.267.090**	**1.507.843**	**+237.784**	**— 2.969**	**118,8**	**93,2**
39,8	*39,4*	*40,3*	—	—	—	—	*39,9*	*39,3*	*39,4*	—	—	—	—
57,7	*59,0*	*56,6*	—	—	—	—	*57,6*	*59,3*	*56,6*	—	—	—	—
3.249.864	**2.777.143**	**3.285.770**	**+472.721**	**— 35.906**	**117,0**	**98,6**	**2.610.902**	**2.136.177**	**2.664.407**	**+474.725**	**— 53.505**	**122,3**	**98,0**
68,9	*66,8*	*71,1*	—	—	—	—	*69,2*	*66,3*	*69,6*	—	—	—	—
1.466.664	**1.381.160**	**1.335.077**	**+ 85.504**	**+ 131.587**	**106,2**	**109,9**	**1.163.026**	**1.087.645**	**1.165.950**	**+ 75.381**	**— 2.924**	**106,9**	**99,7**
31,1	*33,2*	*28,9*	—	—	—	—	*30,8*	*33,7*	*30,4*	—	—	—	—
4.716.528	**4.158.303**	**4.620.847**	**+558.225**	**+ 95.681**	**113,4**	**102,1**	**3.773.928**	**3.223.822**	**3.830.358**	**+550.106**	**— 56.430**	**117,1**	**98,6**

*) Среднія взяты за трехлѣтіе, 1895—1897 гг.

Въ отношеніи къ посѣвной площади 1898 годъ, по сравненію съ предшествующимъ 1897 годомъ и съ пятилѣтіемъ 1893—97 г.г. представляетъ лишь незначительныя уклоненія. Общая посѣвная площадь всего на 105.334 десятины или на 0,1% мѣнѣе посѣвной площади 1897 года и на 3.149,879 десятинъ или на 4,2% болѣе средней посѣвной площади всего пятилѣтія. Въ отношеніи распредѣленія посѣвовъ между озимыми и яровыми хлѣбами и корнеплодами различіе 1897, 1898 годовъ средняго за пятилѣтіе еще менѣе ощутительно, хотя нельзя не отмѣтить постояннаго, изъ года въ годъ, хотя не особенно сильнаго увеличенія площади посѣва корнеплодовъ, которое производится на счетъ сокращенія площади озимыхъ, такъ:

	1893—97 гг.	1897 г.	1898 г.
озимые	30.071.090	30.011.161	29.884.993
картофель . . .	2.982.345	3.177.674	3.276.384

или въ процентахъ къ общей площади посѣвовъ:

озимые	40,3	38,6	38,5
картофель. . . .	4,0	4,1	4,2

Равнымъ образомъ усматривается и относительное увеличеніе площади яровыхъ посѣвовъ:

яровые въ %% .	55,7	57,3	57,3

Въ частности это увеличеніе яровыхъ посѣвовъ усматривается для яровой пшеницы, посѣвъ которой, сравнительно съ пятилѣтіемъ, увеличился на 1.489.927 десятинъ, или на 13%, овса,—увеличеніе на 818.329 десятинъ, или на 5,6%, ячменя,—увеличеніе на 581.575 десятинъ, или 8,2%; особенно значительное уменьшеніе площади посѣва усматривается относительно гречихи,—на 112.690 десятинъ, или на 4,7%, какъ хлѣба, урожаи котораго особенно подвержены случайностямъ.

Общій сборъ зерновыхъ хлѣбовъ 1898 года 3.249.884,000 пудовъ можетъ быть отнесенъ къ числу среднихъ, такъ какъ всего на 35.886.000 пудовъ или на 1,4% ниже средняго за послѣднее пятилѣтіе и значительно выше предшествующаго 1897 года; превышеніе это достигаетъ 472.741.000 пудовъ или 17% всего сбора. Въ частности это превышеніе какъ 1897 года, такъ и средняго за пятилѣтіе усматривается почти по всѣмъ главнѣйшимъ хлѣбамъ

и лишь нѣкоторый, по сравненію съ среднимъ за пятилѣтіе, недоборъ ржи и отчасти овса не позволяетъ поставить 1898 годъ въ число годовъ вполнѣ благопріятныхъ. Общій недоборъ ржи сравнительно съ пятилѣтіемъ составляетъ 74 милл. пудовъ или 6,2%; недоборъ овса—79 милл. пудовъ или 11,6%.

Сборъ картофеля въ 1898 году значительно выше какъ средняго за пятилѣтіе,— на 9,9%, такъ равно и сбора 1897 года,— на 6,2%, что объясняется отчасти тѣмъ увеличеніемъ площади посѣва картофеля, о которомъ упомянуто выше.

60 губерній Имперіи (50 Европейской Россіи и 10 Привислинскихъ) по урожаю хлѣбовъ въ 1898 г. можно раздѣлить на двѣ части: восточную и западную. Восточная часть Европейской Россіи, а именно бассейны рѣки Оки, средняго и нижняго теченій рѣкъ Волги и Камы, составили область болѣе слабаго урожая, особенно неблагопріятно отразившагося на губерніи Вятскую, Симбирскую, Уфимскую, Самарскую и въ особенности на Казанскую, по коимъ остатки на душу внѣгородскаго населенія были: 14,07, 8,57, 6,69, 8,75 и 3,36, уклоняясь отъ средняго урожая за пятилѣтіе 1893—1897 гг. на 21,31, 21,72, 17,14, 24,59 и 24,43 пуд.

Въ этихъ губерніяхъ лишь незначительное число уѣздовъ получило въ чистомъ остаткѣ превышеніе нормы, необходимой для годоваго прокормленія населенія, т.-е. болѣе 12 пудовъ въ среднемъ на одну душу внѣгородскаго населенія. Исключительно неблагопріятно оказалось положеніе Казанской губерніи, въ которой остатокъ всѣхъ хлѣбовъ былъ всего лишь 3,36 пуд. на душу обоего пола внѣгородскаго населенія, менѣе средняго за пятилѣтіе 1893—1897 гг. на 24,43, или въ 8 разъ; въ Казанской губерніи лишь въ двухъ уѣздахъ, Козьмодемьянскомъ и Ядринскомъ, урожай зерновыхъ хлѣбовъ немного превысилъ означенную норму, но за то въ уѣздахъ Лаишевскомъ, Мамадышскомъ и Тетюшскомъ остатокъ составилъ около 3 пудовъ на душу, въ уѣздахъ Казанскомъ и Спасскомъ не болѣе 2 пудовъ и, наконецъ, въ уѣздѣ Чистопольскомъ всего лишь 0,07 п. на душу.

Напротивъ того западная часть Европейской Россіи съ Привислинскими губерніями находилась въ положеніи благопріятномъ, такъ какъ остатокъ за посѣвомъ всѣхъ хлѣбовъ въ большей части губерній (40) этой части Россіи значительно превышаетъ средній остатокъ за пятилѣтіе 1893—1897 гг.. Особенно благопріятнымъ было положеніе губерній Бессарабской, Таврической, Херсонской и Екатеринославской, въ коихъ остатки колебались между 55,04 и 74,35 на душу внѣгородскаго населенія.

По остальнымъ 12 губерніямъ и областямъ, по коимъ производилась разработка урожая, оказалось что остатокъ на душу населенія былъ выше средняго въ четырехъ губерніяхъ Кавказ-

скихъ и четырехъ степныхъ областяхъ, а ниже средняго, именно на 7,21 пуд., въ губерніяхъ Сибири.

Въ распредѣленіи по естественнымъ областямъ, процентное отношеніе урожая 1898 года къ среднему урожаю за пятилѣтіе 1893—1897 гг. и 1897 году, а также остатка на душу за посѣвомъ представляется въ слѣдующемъ видѣ.

ЕСТЕСТВЕННЫЯ ОБЛАСТИ.	% отношеніе урожая 1898 г. къ урожаю:		Остатокъ на душу въ 1898 г. болѣе или менѣе средняго за:	
	1893-97 гг.	1897 г.	1893-1897 гг.	1897 г.
Центр.-Земледѣльч. . .	93,7	161,5	— 0,27	+ 13,12
Средневолжская . .	57,4	72,7	— 14,99	— 7,75
Нижневолжская . . .	61,3	77,8	— 14,49	— 3,15
Новороссійская. . . .	113,8	135,8	— 0,53	+ 15,32
Юго-Западная	120,3	150,3	+ 2,26	+ 8,80
Малороссійская . . .	120,1	147,7	+ 8,09	+ 11,41
Московско-Промышл. .	108,1	109,8	+ 1,89	+ 2,63
Бѣлорусская.	123,9	122,1	+ 2,72	+ 3,24
Пріуральская.	57,4	61,6	— 16,84	— 14,32
Крайняго-Сѣвера. . .	97,6	89,1	— 0,93	— 2,39
Пріозерная.	118,9	105,8	+ 2,44	+ 0,69
Литовская.	117,3	119,2	+ 2,51	+ 2,13
Прибалтійская.	120,6	109,8	+ 8,88	+ 2,87
Привислянскій край .	123,0	129,1	+ 5,24	+ 6,51
Сѣверный Кавказъ. . .	108,0	179,6	+ 0,64	+ 21,17
Сибирь.	95,3	84,1	— 7,21	— 7,03
Степныя обл.	135,1	131,9	+ 2,86	+ 3,76
Итого по 72 губ. и обл.	98,9	120,7	— 1,57	+ 3,98

Наибольшее превышеніе сбора 1898 года, сравнительно съ среднимъ за пятилѣтіе, усматривается въ Степныхъ областяхъ (135%) Привислянскомъ краѣ (123%), губерніяхъ Бѣлорусскихъ (123%), Прибалтійскихъ и Юго-Западныхъ (120%). Наибольшій недоборъ, какъ уже сказано выше, въ области Средневолжской (57,4) и Пріуральской (57,4%). Наибольшее превышеніе средняго остатка на 1 душу дали губерніи Прибалтійскія (+8,88 пуд.), а наибольшій недоборъ противъ средняго остатка губерніи Пріуральскія (—16,8 пуд.), а также Средне и Нижне-Волжскія (—14,9 и—14,5 пуд.).

Колебанія остатка на одну душу въ 1898 году по отдѣльнымъ губерніямъ Европейской Россіи и Привислянскимъ

были очень значительны, какъ это видно изъ предлагаемой таблицы.

Губерніи въ нисходящемъ порядкѣ по остатку на одну душу обоего пола внѣгородскаго населенія.

1.	Численность внѣгородскаго населенія. 2.	Общій остатокъ хлѣбовъ за посѣвомъ кромѣ, чечевицы, бобовъ и картофеля, въ тысячахъ пудовъ. 3.	Остатокъ на одну душу обоего пола внѣгородскаго населенія въ пудахъ. 4.
1. Таврическая	1.189,8	88.460,8	74,35
2. Херсонская	2.001,5	132.604,0	66,26
3. Екатеринославская	1.924,3	109.659,9	56,98
4. Бессарабская	1.658,6	91.285,8	55,04
5. Донская в. область	2.355,5	106.386,9	45,17
6. Лифляндская	934,9	38.549,3	41,24
7. Курляндская	528,9	20.246,3	38,27
8. Полтавская	2.573,6	98.093,0	38,11
9. Плоцкая	475,0	17.580,1	37,00
10. Харьковская	2.190,6	73.660,8	33,61
11. Курская	2.236,3	74 310,7	33,24
12. Тамбовская	2.539,3	83.876,8	33,03
13. Воронежская	2.411,5	75.652,0	31,39
14. Подольская	2.858,2	89.218,8	31,21
15. Кіевская	3.186,6	98.248,9	30,83
16. Калишская	751,9	22.859,9	30,41
17. Люблинская	1.029,6	29.426,2	28,58
18. Сувалкская	536,3	15.301,3	28,54
19. Варшавская	1.166,5	31.106,3	26,66
20. Сѣдлецкая	676,4	17.597,9	26,02
21. Эстляндская	341,0	8.772,5	25,73
22. Радомская	739,5	17.869,0	24,13
23. Пензенская	1.377,6	32.159,0	23,35
24. Кѣлецкая	721,7	16.690,0	23,12
25. Смоленская	1.449,3	32.992,4	22,77
26. Ярославская	939,1	21.281,1	22,66
27. Ломжинская	525,7	11.903,0	22,64
28. Волынская	2.828,8	64.096,1	22,63
29. Виленская	1.417,2	30.371,4	21,43
30. Саратовская	2.140,8	45.685,0	21,34
31. Оренбургская	1.489,9	31.698,6	21,27
32. Черниговская	2 155,7	45.559,5	21,14
33. Орловская	1.864,4	38.348,5	20,56
34. Гродненская	1.385,9	28.123,0	20,29
35. Тульская	1.289,9	25.926,8	20,10
36. Псковская	1.079,3	21.225,0	19,67
37. Ковенская	1.423,4	27.548,8	19,57
38. Минская	1 964,6	38.349,6	19,52
39. Тверская	1.683,9	31.214,4	18,53
40. Костромская	1.354,6	24.478,9	18,07
41. Петроковская	917,5	16.359,5	17,93
42. Витебская	1.303,8	23.188,9	17,77
43. Астраханская	531,2	9.399,7	17,70
44. Могилевская	1.590,3	27.741,2	17,44
45. Рязанская	1.695,0	29.222,9	17,25

Губерніи въ нисходящемъ порядкѣ по остатку на одну душу обоего пола внѣгородскаго населенія.	Численность внѣгородскаго населенія.	Общій остатокъ хлѣбовъ за посѣвомъ кромѣ, чечевицы, бобовъ и картофеля, въ тысячахъ пудовъ.	Остатокъ на одну душу обоего пола внѣгородскаго населенія въ пудахъ.
1.	2.	3.	4.
46. Пермская	2.860,6	49.169,2	17,19
47. Новгородская	1.324,4	21.518,2	16,24
48. Калужская	1.106,3	17.312,7	15,64
49. С.-Петербургская	718,8	10.617,1	14,77
50. Вятская	3.027,1	42.568,9	14,07
51. Вологодская	1.323,2	18.532,2	13,99
52. Нижегородская	1.482,7	20.629,6	13,92
53. Владимірская	1.404,1	19.547,3	13,92
54. Олонецкая	346,3	4.801,6	13,87
55. Московская	1.349,9	13.505,1	10,01
56. Самарская	2.659,2	23.242,1	8,75
57. Сибирская	1.470,3	12.607,4	8,57
58. Архангельская	320,9	2.301,1	7,17
59 Уфимская	2.160,6	14.480,2	6,69
60. Казанская	2.053,1	6.901,5	3,36
ИТОГО	91.042,9	2.292.364,7	25,18

Средній остатокъ зернового хлѣба на одну душу составляетъ въ 1898 году 25,18 пуд. и превышаетъ среднее, необходимое для прокормленія количество хлѣба—13 пуд. на 12,18 пуд. Колебаніе между наибольшимъ и наименьшимъ остаткомъ составляютъ около 70 пуд. Наибольшій остатокъ усматривается въ губерніи Таврической—74,35 пуда; наименьшій остатокъ на душу въ Казанской губ.,—3,36 пуда.

Полученный остатокъ зерновыхъ хлѣбовъ и картофеля (за исключеніемъ чечевицы и бобовъ), составилъ для 72 губерній 3.763.458.000 пудовъ; цифра эта не даетъ еще опредѣленнаго понятія о количествѣ питательнаго матеріала, полученнаго отъ урожая 1898 г., такъ какъ не всѣ хлѣба одинаковы по степени питательности.

Приводя остатки каждаго хлѣба по коэффиціентамъ Келлера къ соотвѣтствующему имъ по питательности количеству ржи, какъ главнаго продовольственнаго матеріала населенія Россіи, получаемъ слѣдующія величины, показывающія какому количеству ржи соотвѣтствуетъ остатокъ каждаго хлѣба.

	Остатокъ за посѣвомъ въ тысячахъ пудовъ.	Коэффиціенты Келлера.	По вычисленіи получаются слѣдующія количества каждаго хлѣба, соотвѣтствующаго по питательности ржи.
Рожь (оз. и яр.) .	908.118.200	1.000	908.118.200
Пшеница (оз. и яр.).	632.685.200	1.031	828.817.612
Овесъ.	439.896.100	0.959	421.860.360
Ячмень	345.890.900	0.972	336.205.955
Полба.	1.607.500	0.993	1.596.247
Гречиха.	42.756.800	0.885	37.839.768
Просо.	124.397.600	0.938	116.684.949
Кукуруза	72.228.900	1.005	72.590.045
Горохъ	32.851.700	1.315	43.199.197
Картофель. . . .	1.163.025.700	0.238	276.800.117
	3.763.458.000		3.043.712.450

Такимъ образомъ остатокъ всѣхъ хлѣбовъ съ картофелемъ, кромѣ чечевицы и бобовъ, по своей питательности соотвѣтствуетъ 3.043.712.450 пудамъ ржи, почему на одну душу обоего пола внѣгородскаго населенія получается остатокъ 30,1 пудовъ, а такъ какъ для прокормленія одного человѣка въ годъ, среднимъ числомъ, нужно до 13 пудовъ ржи, то получается вполнѣ свободный избытокъ сбора за расходами на продовольствіе до 1.731.407,490 пудовъ или свыше 17 пуд. на человѣка.

Изъ вышеизложеннаго очевидно, что продовольствіе населенія вообще обезпечивается урожаемъ 1898 г. въ достаточной мѣрѣ, причемъ получается еще значительный остатокъ сбора для вывоза и удовлетворенія другихъ потребностей населенія.

Въ заключеніе краткихъ общихъ выводовъ о состояніи урожая хлѣбовъ и картофеля 1898 года прилагается таблица распредѣленія посѣвной площади отдѣльно по 72 губерніямъ и областямъ съ общимъ съ нея сборомъ всего хлѣба и картофелемъ и съ распредѣленіемъ таковаго на сборъ озимыхъ, яровыхъ, кромѣ овса, чечевицы, бобовъ и картофеля.

ГУБЕРНІИ.	Общая площадь пахатной земли подъ посѣвомъ.	Собрано всего хлѣба съ чечевицею, бобами и картофелемъ.	ВЪ ТОМЪ ЧИСЛѢ СОБРАНО:					
			Озимаго	Яроваго кромѣ овса, чечевицы, бобовъ и картофеля.	Овса.	Чечевицы.	Бобовъ.	Картофеля.
			ВЪ ТЫСЯЧАХЪ ПУДОВЪ.					
1.	2.	3.	4.	5.	6.	7.	8.	9.
1 Акмолинская	123.203	6.809,4	350,8	4.454,2	1.111,6	—	—	892,8
2 Архангельская	62.726	4.106,1	840,2	1.931,0	146,8	—	—	1.188,1
3 Астраханская	384.266	12.477,2	2.179,1	8.285,6	264,0	4,9	—	1.743,6
4 Бессарабская	1.787.312	108.519,1	24.701,9	72.414,4	4.786,5	99,4	113,3	6.403,6
5 Варшавская	639.125	78.510,4	24.845,0	5.019,4	7.163,8	—	57,2	41.425,0
6 Виленская	993.998	74.368,5	22.156,6	7.467,3	8.807,0	71,0	276,4	35.590,2
7 Витебская	807.844	59.579,8	15.355,4	7.132,2	7.914,4	10,1	378,9	28.788,8
8 Владимірская	748.439	47.311,4	17.276,8	3.324,1	7.058,1	565,8	—	19.086,6
9 Вологодская	590.152	29.922,8	9.937,6	5.801,7	8.933,3	—	—	5.250,2
10 Волынская	1.711.774	133.115,2	44.044,6	15.711,6	18.235,4	470,4	351,6	54.301,6
11 Воронежская	2.046.037	115.330,6	39.795,5	38.594,0	12.808,9	122,0	17,5	23.992,7
12 Вятская	2.911.897	87.056,8	39.952,5	8.328,5	25.751,9	18,4	—	13.005,5
13 Гродненская	857.748	73.428,9	21.257,3	5.220,4	7.892,4	77,0	66,1	38.915,7
14 Донск. в. обл.	3.447.968	142.945,8	26.466,7	90.441,1	8.473,8	187,2	44,0	17.333,0
15 Екатеринославская	2.454.448	144.324,2	12.988,6	105.281,2	6.908,2	201,7	29,2	18.915,3
16 Енисейская	321.253	13.407,7	2.296,2	6.880,2	2.563,0	—	—	1.668,3
17 Иркутская	340.414	12.432,2	3.123,8	4.947,1	2.415,6	—	—	1.945,7
18 Казанская	1.725.023	26.070,1	17.511,1	2.712,3	3.159,1	130,3	—	2.557,3
19 Калишская	484.009	79.806,7	18.701,7	3.394,3	5.248,2	—	22,4	52.440,1
20 Калужская	619.614	47.970,2	12.889,3	4.173,9	7.448,4	406,4	—	23.052,2
21 Кіевская	1.635.624	145.460,4	61.744,3	28.208,8	22.810,1	271,5	1.125,5	31.300,2
22 Ковенская	834.848	49.817,3	20.026,3	7.901,8	7.061,3	35,0	130,9	14.662,0
23 Костромская	829.391	51.365,5	18.691,7	4.960,5	9.577,4	2,5	—	18.133,4
24 Кубанская	2.000.535	119.300,3	42.816,1	52.983,1	5.842,5	90,3	63,1	17.505,2
25 Курляндская	413.254	36.005,8	10.901,1	6.007,2	7.264,4	283,4	35,6	11.514,1
26 Курская	1.882.264	121.162,6	47.971,3	17.940,9	24.193,8	179,2	7,0	30.870,4
27 Кѣлецкая	382.849	65.939,9	10.526,7	5.443,2	4.102,0	40,4	261,0	45.566,6
28 Лифляндская	725.850	82.277,1	16.354,6	16.378,9	13.254,8	14,1	121,7	36.153,0
29 Ломжинская	299.611	35.135,0	9.078,5	2.181,5	3.212,6	—	—	20.662,4
30 Люблинская	642.932	91.668,7	19.387,5	8.627,2	7.189,0	49,2	276,5	56.159,3
31 Минская	1.212.507	109.178,8	27.085,4	9.298,0	11.389,5	48,0	155,4	61.202,5
32 Могилевская	881.714	77.721,2	19.845,0	6.659,8	9.446,9	23,3	70,2	41.676,0
33 Московская	437.127	47.210,4	11.309,3	1.365,3	5.871,3	91,6	—	28.572,9
34 Нижегородская	978.288	39.926,4	21.696,6	4.006,0	3.754,4	495,0	—	9.974,4
35 Новгородская	639.143	40.701,6	14.462,6	1.822,4	12.151,2	—	—	12.265,4
36 Олонецкая	130.625	7.989,9	2.733,2	924,2	2.472,7	—	—	1.859,8
37 Оренбургская	1.272.953	45.552,3	1.110,8	31.422,2	8.976,3	16,6	—	4.026,4
38 Орловская	1.411.133	89.628,4	28.832,5	6.199,3	15.268,8	587,9	—	38.739,9
39 Пензенская	1.232.161	53.766,2	30.227,5	6.013,8	5.634,8	635,2	0,1	11.254,8
40 Пермская	1.826.944	79.083,6	21.342,0	26.434,2	23.687,5	0,3	—	7.619,6
41 Петроковская	504.438	77.649,9	13.148,1	3.300,8	4.321,6	—	7,8	56.871,6
42 Плоцкая	376.894	43.795,1	14.909,8	3.024,1	3.044,7	—	32,9	22.783,6

ГУБЕРНІИ.	Общая площадь пахатной земли подъ посѣвомъ.	Собрано всего хлѣба съ чечевицею, бобами и картофелемъ.	ВЪ ТОМЪ ЧИСЛѢ СОБРАНО: Озимаго.	Яроваго кромѣ овса, чечевицы, бобовъ и картофеля.	Овса.	Чечевицы.	Бобовъ.	Картофеля.
	ВЪ ТЫСЯЧАХЪ ПУДОВЪ.							
1.	2.	3.	4.	5.	6.	7.	8.	9.
43 Подольская	1.662.195	123.330,0	52.557,2	33.829,3	16.870,5	1.476,7	457,8	19.138,5
44 Полтавская	1.869.050	146.075,3	36.692,5	60.106,0	15.929,2	128,3	21,3	33.198,(
45 Псковская	611.356	40.762,0	15.571,1	4.457,0	7.366,3	8,2	—	13.359,4
46 Радомская	453.128	61.411,1	11.847,8	4.779,1	5.281,4	44,1	122,8	39.335,9
47 Рязанская	1.200.997	63.677,9	26.612,4	5.670,6	6.742,5	410,4	—	24.242,0
48 Самарская	2.966.480	42.788,1	9.536,6	27.609,2	2.737,0	42,2	0,2	2.862,9
49 С.-Петербургская . . .	289.177	27.086,4	6.932,2	1.994,5	4.727,1	—	—	13.432,6
50 Саратовская	2.222.117	68.502,3	34.319,6	19.665,4	6.373,0	217,8	0,4	7.926,1
51 Семипалатинская . . .	139.588	6.499,3	56,1	5.129,9	1.015,8	—	—	297,5
52 Семирѣченская	360.567	25.933,0	408,1	20.331,3	4.569,7	—	—	623,9
53 Симбирская	1.267.810	26.571,3	16.598,9	3.471,8	2.664,7	113,2	—	3.722,7
54 Смоленская	866.441	76.153,7	23.812,5	4.840,7	15.184,0	3,9	—	32.312,6
55 Ставропольская . . .	947.115	43.840,1	21.328,6	16.402,0	4.480,7	8,1	3,2	1.617,5
56 Сувалкская	347.303	31.633,0	10.836,5	3.353,1	4.479,4	46,8	8,6	12.908,6
57 Сѣдлецкая	435.942	58.098,0	13.296,7	3.141,6	5.149,7	8,3	45,6	36.456,1
58 Таврическая	2.386.693	110.601,2	26.849,9	70.735,2	5.686,4	36,4	8,5	7.284,8
59 Тамбовская	2.142.941	129.029,5	63.814,7	17.758,2	18.844,3	375,1	3,5	28.233,7
60 Тверская	805.490	63.692,6	22.327,2	2.811,6	15.932,1	—	—	22.621,7
61 Терская	455.242	28.782,0	5.800,4	19.054,6	663,9	5,1	10,4	3.247,6
62 Тобольская	1 204.129	59.609,6	6.884,4	28.411,7	18.710,1	—	—	5.603,4
63 Томская	1.489.518	86.035,0	7.884,5	45.357,1	21.731,6	—	—	11.061,8
64 Тульская	1.097.733	78.310,6	20.061,6	2.978,3	13.674,8	911,9	—	40.684,0
65 Тургайская	153.565	10.008,0	38,4	9.179,0	767,0	—	—	23,6
66 Уфимская	1.413.912	32.693,3	12.934,1	8.887,1	5.693,8	8,3	—	5.170,0
67 Харьковская	1.822.396	107.245,1	26.493,2	47.897,0	12.036,9	111,8	23,5	20.682,7
68 Херсонская	3.267.128	166.996,5	28.825,2	114.673,7	8.920,5	183,7	90,1	14.303,3
69 Черниговская	1.505.770	100.495,9	31.338,2	12.322,3	12.563,8	247,8	47,2	43.976,6
70 Черноморская	8.686	674,7	149,2	278,3	15,3	0,0	3,4	228,5
71 Эстляндская	203.806	36.275,5	4.358,2	3.782,9	2.456,9	40,4	20,1	25.617,0
72 Ярославская	489.148	55.886,9	15.167,3	1.725,5	10.345,7	7,7	—	28.640,7
	77.693.758	4.716.527,4	1.374.204,9	1.252.251,7	609.232,1	9.664,3	4.510,9	1.466.663,5

За исключеніемъ изъ продовольствія населенія всего сбора овса и половины сбора картофеля, какъ идущаго на кормъ скота, получается остатокъ 3.373.963.250 пудовъ.

I. ОБЩАЯ СВОДНАЯ ТАБЛИЦА

УРОЖАЯ ВСѢХЪ ЗЕРНОВЫХЪ ХЛѢБОВЪ

ВЪ 1898 Г.,

СРАВНЕНІЕ ЕГО СЪ УРОЖАЕМЪ 1897 г.

и

СЪ СРЕДНИМЪ ЗА ПЯТИЛѢТІЕ 1893—1897.

RELEVÉ GÉNÉRAL

DE LA RÉCOLTE DE TOUTES LES CÉRÉALES

en 1898,

COMPARÉE Ä LA RÉCOLTE DE 1897

et

Ä LA MOYENNE POUR LA PÉRIODE QUINQUENNALE 1893—1897.

Области и губерніи. Régions et gouvernements.	Посѣвная площадь въ 1898 г. въ десятинахъ. L'aire ensemencée en 1898, en dessiatines.	Общій сборъ въ 1898 г. Récolte totale en 1898.	Средній сборъ за пятилѣтіе 1893—1897 гг. La moyenne quinquennale.	Переборъ (+) или недоборъ (—). Excédant (+) ou déficit (—). Противъ. Comparé à. Средн. за пятилѣтіе 1893-1897. La moyenne quinquennale.	Переборъ (+) или недоборъ (—). Excédant (+) ou déficit (—). Противъ. Comparé à. 1897.	% отнош. урожая 1898 г. къ сбору. Rapport % de la récolte 1898 à. Среднему за пятилѣтіе 1893—1897. La moyenne quinquennale.	% отнош. урожая 1898 г. къ сбору. Rapport % de la récolte 1898 à. 1897.	Чистый остатокъ 1898 г. въ тысячахъ пудовъ. Produit net de la récolte 1898 en milliers de pouds	Чистый остатокъ на 1 душу об. п. сельскаго населенія. Produit net par habitant, les villes exceptées. 1898.	Чистый остатокъ на 1 душу об. п. сельскаго населенія. Produit net par habitant, les villes exceptées. Средній за пятилѣтіе 1893—1897. La moyenne quinquennale.	Чистый остатокъ на 1 душу об. п. сельскаго населенія. Produit net par habitant, les villes exceptées. 1897.
		Въ тысячахъ пудовъ. En milliers de pouds							Пудовъ. Pouds.		
1.	2.	3.	4.	5.	6.	7.	8.	9.	10.	11.	12.
Центр.-Земледѣльч.											
Курская	1.807.903	90.106,0	80.503,3	+ 9.602,7	+ 42.469,9	111,9	193,6	74.310,7	33,24	27,40	14,0
Орловская	1.300.796	50.300,6	56.276,3	— 5.975,7	+ 13.630,3	89,4	137,2	38.348,5	20,56	22,87	13,7
Тульская	1.005.038	36.714,7	50.043,3	— 13.328,6	+ 8.026,3	73,4	128,0	25.926,8	20,10	27,80	13,9
Рязанская	1.093.203	39.025,5	54.087,3	— 15.061,8	+ 8.480,1	72,2	127,8	29.222,9	17,25	23,43	11,8
Тамбовская	2.026.574	100.417,2	106.843,1	— 6.425,9	+ 32.927,0	94,0	148,8	83.876,8	33,03	33,24	19,7
Воронежская	1.979.473	91.198,4	87.461,4	+ 3.737,0	+ 49.787,1	104,3	220,2	75.652,0	31,39	27,50	10,6
Итого	**9.212.987**	**407.762,4**	**435.214,7**	**— 27.452,3**	**+155.320,7**	**93,7**	**161,5**	**327.337,7**	**27,18**	**27,45**	**14,0**
Средневолжская.											
Симбирская	1.217.935	22.735,4	55.872,0	— 33.136,6	— 20.603,0	40,7	52,5	12.607,4	8,57	30,29	22,6
Саратовская	2.160.720	60.358,0	90.744,1	— 30.386,1	— 11.328,6	66,5	84,2	45.685,0	21,34	35,46	26,3
Пензенская	1.147.050	41.876,1	52.770,6	— 10.894,5	+ 5.515,8	79,3	115,2	32.159,0	23,35	29,47	19,1
Казанская	1.675.716	23.382,5	73.447,7	— 50.065,2	— 39.705,4	31,8	37,4	6.901,5	3,36	27,79	22,9
Нижегородская	897.038	29.457,0	36.740,1	— 7.283,1	— 648,8	80,2	97,8	20.629,6	13,92	18,60	14,2
Итого	**7.098.459**	**177.809,0**	**309.574,5**	**—131.765,5**	**— 66.770,0**	**57,4**	**72,7**	**117.982.5**	**13,84**	**28,83**	**21,5**
Нижневолжская.											
Самарская	2.933.019	39 882,8	102.665,2	— 62.782,4	— 44.257,1	38,8	47,4	23.242,1	8,75	33,34	24,6
Оренбургская	1.254.325	41.509,3	40.425,4	+ 1.083,9	+ 10.972,8	102,7	135,9	31.698,6	21,27	23,45	13,7
Астраханская	379.289	10.728,7	7.053,3	+ 3.675,4	+ 6.868,8	152,1	278,0	9.399,7	17,70	13,14	4,7
Итого	**4.566.633**	**92.120,8**	**150.143,9**	**— 58.023,1**	**— 26.415,5**	**61,3**	**77,8**	**64.340,4**	**13,76**	**28,25**	**16,9**
Новороссійская.											
Бессарабская	1.766.154	101.902,8	82.976,0	+ 18.926,8	— 3.027,1	122,8	97,1	91.285,8	55,04	50,89	61,5
Херсонская	3.213.427	152.419,4	143.572,0	+ 8.847,4	+ 24.933,8	106,2	119,6	132.604,0	66,26	70,89	56,1
Таврическая	2.364.501	103.271,5	86.557,3	+ 16.714,2	+ 29.396,1	119,3	139,8	88.460,8	74,35	71,02	53,3
Екатеринославская	2.403.954	125.178,0	100.148,6	+ 25.029,4	+ 39.152,2	125,0	145,5	109.659,9	56,98	52,14	38,3
Дон. Войска обл.	3.389.678	125.381,6	120.960,8	+ 4.420,8	+ 69.789,2	103,7	225,5	106.386,9	45,17	51,19	15,8
Итого	**13.137.714**	**608.153,3**	**534.214,7**	**+ 73.938,6**	**+160.244,2**	**113,8**	**135,8**	**528.397,4**	**57,88**	**58,41**	**42,5**
Юго-Западная.											
Подольская	1.570.778	102.257,0	88.061,4	+ 14.195,6	+ 38.620,3	116,0	160,7	89,218,8	31,21	29,80	20,3
Кіевская	1.556.622	112.763,2	92.170,3	+ 20.592,9	+ 42 957,2	122,3	161,5	98.248,9	30,83	27,18	17,8
Волынская	1.581.468	77.991,6	63.309,2	+ 14.682,4	+ 16.490,9	123,2	126,8	64.096,1	22,63	20,98	18,7
Итого	**4.708.868**	**293.011.8**	**243 540,9**	**+ 49.470,9**	**+ 98.068,4**	**120,3**	**150,3**	**251.563,8**	**28,35**	**26,09**	**19,5**
Малороссійская.											
Харьковская	1.771.307	86.427,1	73.206,8	+ 13.220,3	+ 30.649,1	118,1	154,9	73,660,8	33,61	27,83	19,6
Черниговская	1.411.647	56.224,3	43.709,4	+ 12.514,9	+ 15.183,3	128,6	137,0	45.559,5	21,14	16,47	16,1
Полтавская	1.812.322	112.727,7	95.747,8	+ 16.979,9	+ 36.691,3	117,7	148,3	98.093,0	38,11	29,99	24,3
Итого	**4.996.276**	**255.379,1**	**212.664,0**	**+ 42.715,1**	**+ 82.523,7**	**120,1**	**147,7**	**217.313,3**	**31,40**	**25,31**	**19,9**
Московск.-Промышл.											
Владимірская	690.032	27.659,0	27.350,9	+ 308,1	— 323,0	101,1	98,8	19.547,3	13,92	13,87	14,2
Московская	389.955	18.545,9	17.765,1	+ 780,8	+ 5.185,3	104,4	138,8	13.505,1	10,01	9,14	6,9
Калужская	571.981	24.511,6	19.848,3	+ 4.663,3	+ 10.886,5	123,5	179,9	17.312,7	15,64	10,91	5,8
Тверская	765.178	41.070,9	35.952,3	+ 5.118,6	+ 3.724,8	114,2	110,0	31.214,4	18,53	15,22	16,6
Ярославская	448.703	27.238,5	24.280,5	+ 2.958,0	+ 765,1	112,2	102,9	21.281,1	22,66	18,55	22,2
Костромская	793.253	33.229,6	34.135,4	— 905,8	— 4.875,2	97,3	87,2	24.478,9	18,07	18,82	22,1
Итого	**3.659.103**	**172.255,5**	**159.332,5**	**+ 12 923,0**	**+ 15.363,5**	**108,1**	**109,8**	**127.339,5**	**16,24**	**14,35**	**13,6**
Бѣлорусская.											
Могилевская	799.737	35.951,7	29.671,1	+ 6.280,6	+ 7.595,0	121,2	126,8	27.741,2	17,44	15,68	14,3
Минская	1.078.479	47,772,9	36.976,8	+ 10.796,1	+ 11.554,1	129,2	131,9	38.349,6	19,52	16,30	14,9
Витебская	739.161	30.402,0	25.618,6	+ 4.783,4	+ 317,9	118,7	101,1	23.188,9	17,77	16,12	18,3
Смоленская	810.634	43,837,2	35.260,8	+ 8.576,4	+ 9.073,3	124,4	126,1	32.992,4	22,77	18,65	17,2
Итого	**3.428.011**	**157.963,8**	**127.527,3**	**+ 30.436,5**	**+ 28.540,3**	**123,9**	**122,1**	**122.272,1**	**19,37**	**16.65**	**16,1**

Области и губерніи. Régions et gouvernements.	Посѣвная площадь въ 1898 г. въ десятинахъ. L'aire ensemencée en 1898, en dessiatines.	Общій сборъ въ 1898 г. Récolte totale en 1898.	Средній сборъ за пятилѣтіе 1893—1897 гг. La moyenne quinquennale.	Переборъ (+) или недоборъ (—). Excédant (+) ou déficit (—). Противъ. Comparé à. Средн. за пятилѣтіе 1893-1897. La moyenne quinquennale.	Переборъ (+) или недоборъ (—). Excédant (+) ou déficit (—). Противъ. Comparé à. 1897.	% отнош. урожая 1898 г. къ сбору. Rapport % de la récolte 1898 à. Среднему за пятилѣтіе 1893—1897. La moyenne quinquennale.	% отнош. урожая 1898 г. къ сбору. Rapport % de la récolte 1898 à. 1897.	Чистый остатокъ 1898 г. въ тысячахъ пудовъ. Produit net de la récolte 1898 en milliers de pouds.	Чистый остатокъ на 1 душу об. п. сельскаго населенія. Produit net par habitant, les villes exceptées. 1898.	Чистый остатокъ на 1 душу об. п. сельскаго населенія. Produit net par habitant, les villes exceptées. Средній за пятилѣтіе 1893—1897. La moyenne quinquennale.	Чистый остатокъ на 1 душу об. п. сельскаго населенія. Produit net par habitant, les villes exceptées. 1897.
		Въ тысячахъ пудовъ. En milliers de pouds.							Пудовъ. Pouds.		
1.	2.	3.	4.	5.	6.	7.	8.	9.	10.	11.	12.
Пріуральская.											
Вятская	2.873.915	74.032,9	137.166,6	— 63.133,7	— 58.267,1	54,0	56,0	42.568,9	14,07	35,38	34,42
Уфимская	1.303.639	27.515,0	62.958,2	— 35.743,2	— 28.028,4	43,7	49,5	14.480,2	6,69	23,83	19,89
Пермская	1.808.073	71.463,7	101.292,9	— 29.829,2	— 24.044,7	70,6	74,8	49.169,2	17,19	28,94	25,72
Итого	**6.075.627**	**173 011.6**	**301.417,7**	**—128.406,1**	**—110.340,2**	**57,4**	**61,6**	**106.218,3**	**13,20**	**30,04**	**27,52**
Крайняго Сѣвера.											
Вологодская	575.178	24.672,6	25.899,8	— 1.217,2	— 3.617,0	95,3	87,3	18.532,2	13,99	15,54	17,02
Архангельская	60.253	2.918,0	2.377,9	+ 540,1	+ 219,7	122,7	108,1	2.301,1	7,17	5,71	6,88
Итого	**635.431**	**27.590,6**	**28.277,7**	**— 677,1**	**— 3.397,3**	**97,6**	**89,1**	**20.833,3**	**12,69**	**13.62**	**15,08**
Пріозерная.											
Олонецкая	125.755	6.130,1	5.864,5	+ 265,6	+ 386,4	104,5	106,7	4.801,6	13,87	13,37	13,08
Новгородская	609.272	28.436,2	24.346,2	+ 4.090,0	+ 1.409,1	116,8	105,2	21 518,2	16,24	14,48	15,67
С.-Петербургская	263.451	13.653,8	11.484,3	+ 2.169,5	— 166,7	118,9	98 8	10.617,1	14,77	12,12	15,43
Псковская	579.977	27.394,4	21.898,9	+ 5.495,5	+ 2.542,3	125.1	110,2	21.225,0	19,67	15.94	17.95
Итого	**1.578.455**	**75.614,5**	**63.593,9**	**+ 12.020,6**	**+ 4.171,1**	**118 9**	**105,8**	**58.161,9**	**16,76**	**14,32**	**16.07**
Литовская.											
Виленская	900.445	38.430,9	29.879,7	+ 8.551,2	+ 6.545,3	128,6	120.5	30.371,4	21,43	17.26	18.43
Ковенская	768.199	34.989,4	34.203,3	+ 786,1	+ 2.708,8	102,3	108,4	27.848,8	19.57	18,66	20,20
Гродненская	763.616	34.370,1	27.801,4	+ 6.568,7	+ 8.129,4	123,6	131,0	28.123,0	20,29	17,68	16,16
Итого	**2 432.260**	**107.790.4**	**91.884,4**	**+ 15.906.0**	**+ 17.383,5**	**117.3**	**119,2**	**86.343,2**	**20,42**	**17,91**	**18,29**
Прибалтійская.											
Лифляндская	666.568	45.988,3	36.364,8	+ 9.623,5	+ 3.754,2	126,5	108,9	38.549,3	41,24	29,57	37,73
Курляндская	381.200	24.172.7	21.320,4	+ 2.852,3	+ 2.847,2	113,4	113,4	20.246,3	38,27	30 25	35,45
Эстляндская	160.701	10.598,0	9.257,7	+ 1.340,3	+ 623,3	114,5	106,2	8.772,5	25,73	22,62	24,51
Итого	**1.208.469**	**80.759.0**	**66.942,9**	**+ 13.816,1**	**+ 7.224.7**	**120.6**	**109.8**	**67.568,1**	**37,42**	**28 54**	**34,55**
Итого въ 50 губ.	**62.738.293**	**2629.221.8**	**2724.329,1**	**— 95.107,3**	**+361.917,1**	**96,5**	**116,0**	**2095.671.5**	**25,09**	**27,29**	**21,51**
Привислянскій край.											
Варшавская	542.763	37.028,2	30.700,5	+ 6.327,7	+ 8.229,3	120,6	128.6	31.106,3	26,66	20,50	20,35
Калишская	395.272	27.344.2	21.187,5	+ 6.156,7	+ 7.216,0	129,1	135,9	22.859,9	30.41	22.09	21,47
Келецкая	309.817	20.071,9	15.922,7	+ 4.149,2	+ 3.991,9	126,1	124,8	16.690,0	23.12	19 00	19 73
Ломжинская	246.084	14.472,6	12.179,7	+ 2.292,9	+ 4.251,1	118,8	141 6	11.903,0	22,64	19.09	14,52
Люблинская	563.031	35.203,7	28 731,4	+ 6.472,3	+ 7.790,5	122,5	128,4	29.426,2	28,58	23.97	21,62
Петроковская	397.953	20.770,5	16.899,9	+ 3.870,6	+ 4.559,4	122,9	128,1	16 359,5	17.93	14,21	12,84
Плоцкая	314.871	20.978,6	17.439,5	+ 3.539,1	+ 2.325,9	120,3	112,5	17.580,1	37,00	30,13	32,51
Радомская	385.071	21,908,3	17.941,5	+ 3.966,8	+ 5.105,7	122,1	130,4	17.869,0	24,13	19 91	17,74
Сувалкская	309.532	18.669,0	15.273,8	+ 3.395,2	+ 3.926,5	122,3	126,6	15.301,3	28,54	21,94	21,47
Съдлецкая	372.402	21.588,0	17.231,4	+ 4.356,6	+ 6.294,6	125,2	141,2	17.597,9	26,02	20,88	17,49
Итого	**3.836.796**	**238.035,0**	**193.507,9**	**+ 44.527,1**	**+ 53.690,9**	**123,0**	**129.1**	**196.693.2**	**26.08**	**20 84**	**19,57**
Итого въ 60 губ.	**66.575.089**	**2867.256,8**	**2917.837,0**	**— 50.580,2**	**+415.608,0**	**98,3**	**117,0**	**2292.364,7**	**25,18**	**26,73**	**21,34**
Сѣвернаго Кавказа.											
Кубанская	1.944.975	101.641,7	100.633,1	+ 1.008,6	+ 38.381,1	101,0	160.7	86.598,2	47,60	48,47	27,02
Ставропольская	942.133	42.211,3	35.936,9	+ 6.274,4	+ 30.660,0	117.5	366,3	37.099,5	46.32	44,52	7,52
Черноморская	7.934	442,8	—	+ 442,8	+ 442,8	—	—	394,1	10,29	—	—
Терская	444.947	25.518,9	20.731,6	+ 4.787,3	+ 5.793,8	123,1	129,4	23.280,7	28,16	24.04	21,37
Итого	**3.339.989**	**169.814,7**	**157.301,6**	**+ 12.513,1**	**+ 75.277,7**	**108,0**	**179,6**	**147.372,5**	**42,28**	**41,64**	**21,01**
Сибирь.											
Енисейская	314.756	11.739,4	17.499,0	— 5.759,6	— 5.777,5	67,1	67,0	8 320,9	16,52	25,83	27,79
Иркутская	335.111	10.486,5	14.962,4	— 4.475,9	— 4.588,1	70 1	69,6	6.534,0	14,49	25,16	22,82
Тобольская	1.185.591	54.006,2	51.882,3	+ 2.123,9	— 3.329,8	104,0	94.2	42.277,5	30,90	33,11	33,79
Томская	1.465.726	74.973,2	74.401,9	+ 571,3	— 14,886,6	100,8	83,4	60.806,2	33 06	45,18	42,53
Итого	**3.301.184**	**151.205,3**	**158.745.6**	**— 7.540,3**	**— 28.582,0**	**95,3**	**84,1**	**117.938,6**	**28.67**	**35,88**	**35,70**
Средне-Азіатскія.											
Акмолинская	120.367	5.916,6	5.108,5	+ 808,1	+ 291,3	115,8	105,2	5.129,1	8,39	8,28	7,48
Семипалатинская	138.903	6.201,8	6.216,2	— 14.4	— 1.058,8	99,8	85,4	5.307,6	8,37	8 34	9,95
Семирѣченская	359.144	25.309,1	17.829,6	+ 7.479,5	+ 5.728,0	141,9	129,3	22.867,0	24,53	19,14	18,34
Тургайская	153.498	9.984,4	5.943,0	+ 4.041,4	+ 6.509,1	168,0	287,3	9.452.9	21.79	12,90	6,82
Итого	**771.912**	**47.411.9**	**35.097.3**	**+ 12.314 6**	**+ 11.469,6**	**135,1**	**131.9**	**42.756,5**	**15,58**	**12,72**	**11,82**
Итого въ 72 губ. и обл.	**73.988.174**	**3235.688,7**	**3268.981,5**	**— 33.292,8**	**+ 473.773.3**	**98.9**	**120 7**	**2600.432,3**	**25.65**	**27,22**	**21,67**

II. СВОДНЫЯ ТАБЛИЦЫ

УРОЖАЯ ЯРОВЫХЪ ХЛѢБОВЪ

въ 1898 г.,

СРАВНЕНІЕ ЕГО СЪ УРОЖАЕМЪ 1897 г.

и

съ среднимъ за пятилѣтіе 1893—1897.

RELEVÉ GÉNÉRAL

DE LA RÉCOLTE DES CÉRÉALES D'ÉTÉ

en 1898,

COMPARÉE Ä LA RÉCOLTE DE 1897

et

Ä LA MOYENNE POUR LA PÉRIODE QUINQUENNALE 1893—1897.

Области и губерніи. Régions et gouvernements.	Посѣвная площадь въ 1898 г. въ десятинахъ. L'aire ensemencée en 1898, en dessiatines.	Общій сборъ въ 1898 г. Récolte totale en 1898.	Средній сборъ за пятилѣтіе 1892—1896 гг. La moyenne quinquennale.	Переборъ (+) или недоборъ (—). Excédent (+) ou déficit (—). Противъ. Comparé à: Средн. за пятилѣтіе 1893-1897. La moyenne quinquennale.	Переборъ (+) или недоборъ (—). Excédent (+) ou déficit (—). Противъ. Comparé à: 1897.	% отнош. урожая 1898 г. къ сбору. Rapport % de la récolte 1898 à: Среднему за пятилѣтіе 1893—1897. La moyenne quinquennale.	% отнош. урожая 1898 г. къ сбору. Rapport % de la récolte 1898 à: 1897.	Чистый остатокъ 1898 г. въ тысячахъ пудовъ. Produit net de la récolte 1898 en milliers de pouds.	Чистый остатокъ на 1 душу об. п. сельскаго населенія. Produit net par habitant, villes exceptées. 1898.	Средній за пятилѣтіе 1893—1897. La moyenne quinquennale.	1897.
		Въ тысячахъ пудовъ. En milliers de pouds.							Пудовъ. Pouds.		
1.	2.	3.	4.	5.	6.	7.	8.	9.	10.	11.	12.
Центр.-Земледѣльч.											
Курская	883.812	42.134,7	34.150,7	+ 7.984,0	+ 22.927,5	123,4	219,4	34.496,1	15,43	11,13	5,[illegible]
Орловская	584.355	21.468,1	23.612,0	— 2.143,9	+ 7.514,2	90,9	153,3	15.914,0	8,53	9,20	4,[illegible]
Тульская	464.603	16.653,1	23.473,0	— 6.819,9	+ 2.798,9	70,9	120,2	11.169,9	8,66	12,60	6,[illegible]
Рязанская	490.597	12.413,1	22.980,7	— 10.567,6	— 663,5	54,0	94,9	8.315,5	4,91	9,77	4,[illegible]
Тамбовская	980.979	36.602,5	46.266,0	— 9.663,5	+ 5.575,5	79,1	118,0	29.416,8	11,58	14,34	9,[illegible]
Воронежская	1.179.651	51.402,9	47.754,9	+ 3.648,0	+ 28.438,7	107,6	223,8	42.760,0	17,73	14,79	5,6[illegible]
Итого	**4.583.997**	**180.674,4**	**198.237,3**	**— 17.562,9**	**+ 66.591,3**	**91,1**	**158,4**	**142.072,3**	**11,80**	**12,23**	**6,0[illegible]**
Средневолжская.											
Симбирская	590.643	6.136,2	23.383,1	— 17.246,6	— 12.356,6	26,2	33,2	1.411,3	0,96	12,73	9,[illegible]
Саратовская	1.273.747	26.038,4	45.603,3	— 19.564,9	— 9.112,5	57,1	74,1	17.871,6	8,35	17,47	12,2[illegible]
Пензенская	525.519	11.648,6	19.079,1	— 7.430,5	— 5.671,6	61,1	67,3	7.682,7	5,58	10,26	9,[illegible]
Казанская	802.562	5.871,4	29.968,2	— 24.096,8	— 23.105,1	19,6	20,3	— 2.456,1	0,00	10,62	10,[illegible]
Нижегородская	388.023	7.760 4	14.044,3	— 6.283,9	— 4.422,6	55,3	63,7	4.146,8	2,80	6,85	5,6[illegible]
Итого	**3.580.494**	**57.455,3**	**132.078,0**	**— 74.622,7**	**— 54.668,5**	**43,5**	**51,2**	**28.656,3**	**3,36**	**11,98**	**9,6[illegible]**
Нижневолжская.											
Самарская	2.230.405	30.346,2	68.020,6	— 37.674,4	— 28.413,4	44,6	51,6	18.194,4	6,85	22,05	16,97
Оренбургская	1.195 946	40.398,5	35 798,6	+ 4.599,9	+ 11.586,2	112,8	140,2	31.004,1	20,81	20,69	13,07
Астраханская	284.810	8.549,6	5.668,4	+ 2.881,2	+ 5.311,8	150,8	264,1	7.515,3	14 15	10,65	4,11
Итого	**3.711.161**	**79.294,1**	**109.487,6**	**— 30.193,5**	**— 11.515,4**	**72,4**	**87,3**	**56.713,8**	**12,13**	**20,46**	**14,28**
Новороссійская.											
Бессарабская	1.313.388	77.200,9	60.123,7	+ 17.077,2	— 11.796,3	128,4	86,7	70.521,1	42,52	37,55	53,[illegible]
Херсонская	2.402.195	123.594,2	110.698,4	+ 12.895,8	+ 15.198,6	111,6	114,0	108.818,9	54,37	55,01	49,[illegible]
Таврическая	1.680.429	76.421,6	59.579,3	+ 16.842,3	+ 18.171,9	128,3	131,2	66.128,7	55,58	49,47	43,[illegible]
Екатеринославская	2.117.072	112.189,4	88.087,8	+ 24.101,6	— 35.362,4	127,4	146 0	98.506,2	51,19	46,04	34,[illegible]
Донск. Войска обл.	2.514.687	98.914,9	92.487,9	+ 6.427,0	+ 52.952,2	106,9	215,2	84.246,7	35,77	40,12	13,[illegible]
Итого	**10.027.771**	**488.321,0**	**410.977,1**	**+ 77.343,9**	**+109.888,8**	**118,8**	**129,0**	**428.221,6**	**46,90**	**45,49**	**36,77**
Юго-Западная.											
Подольская	836.610	49.699,8	44.921,1	+ 4.778,7	+ 10.482,6	110,6	126,7	43.576,9	15,24	15,42	13,21
Кіевская	780.808	51.018,9	47.151,0	+ 3.867,9	+ 10.705,0	108,2	126,6	44.166,0	13,86	13,92	11,32
Волынская	780.588	33.947,0	28.473,2	+ 5.473,8	+ 4.933,8	119,1	116,8	27.296,4	9,63	9,43	8,96
Итого	**2.398.006**	**134.665,7**	**120.545,3**	**+ 14.120,4**	**+ 26.121,4**	**111,7**	**124,1**	**115.039,3**	**12,97**	**13,00**	**11,24**
Малороссійская.											
Харьковская	1.248.884	59.933,9	48.338,7	+ 11.595 2	+ 23.597,6	124,0	164,9	51.563,1	23,53	18,26	12,60
Черниговская	661.600	24.886,1	19.822,6	+ 5.063,5	+ 4.818,8	125,0	124,0	19.888,5	9,23	7,31	8,62
Полтавская	1.152.372	76.035,2	59.293,9	+ 16.741,3	+ 29.822,9	128,2	164,5	66.933,8	26,01	18,59	14,78
Итого	**3.062.856**	**160.855,2**	**127.455,2**	**+ 33.400,0**	**+ 58.239,3**	**126,2**	**156,8**	**138.405,4**	**20,00**	**15.14**	**11.81**
Московск.-Промышл.											
Владимірская	292.435	10.382,2	10.959,0	— 576,8	— 97 0	94.7	99,1	6.915,8	4,92	5,37	4,98
Московская	163.504	7.236,6	7.289,2	— 52,6	+ 3.416,8	99,3	189,4	5.112,8	3,79	3,63	1,19
Калужская	245.884	11.622,3	8.221,1	+ 3.401,2	+ 8.204,1	141,4	340,0	8.589,2	7,76	4,39	0,24
Тверская	342.774	18.743,7	16.271,4	+ 2.472,3	+ 4.069,6	115,2	127,7	13.422,3	7,97	6,38	5,74
Ярославская	203.901	12.071,2	10.749,2	+ 1.322,0	+ 1.121,3	112,3	110,2	9.081,6	9,67	7,72	8,56
Костромская	370.179	14.537,9	14.934,7	— 396,8	— 2,401,8	97,3	85,8	10.135,4	7,48	7,77	9,42
Итого	**1.618.677**	**74.593,9**	**68.424,6**	**+ 6.169,3**	**+ 14.313,0**	**109,0**	**123,7**	**53.257,1**	**6,79**	**5,85**	**5,01**
Бѣлорусская.											
Могилевская	370.489	16.106,7	14.089,0	+ 2.017,7	+ 4.278,8	114,3	136,2	11.983,2	7,53	7,30	5,57
Минская	487.194	20.687,5	17.338,8	+ 3.348,7	+ 4.232,4	119,3	125,7	16.256,7	8,28	7,60	6,71
Витебская	349.069	15.046,6	13.154,5	+ 1.892,1	+ 171,6	114,4	101,2	11.378,6	8,72	8,58	8,87
Смоленская	363.177	20.024,7	16.173,6	+ 3.846,1	+ 6.842,7	123,8	151,9	14.599,1	10,08	8,22	5,74
Итого	**1.569.929**	**71.865,5**	**60.760,9**	**+ 11.114,6**	**+ 15.525,5**	**118,3**	**127,5**	**54.217,6**	**8,58**	**7,86**	**6,71**

Области и губерніи. Régions et gouvernements.	Посѣвная площадь въ 1898 г. въ десятинахъ. L'aire ensemencée en 1898, en dessiatines.	Общій сборъ въ 1898 г. Récolte totale en 1898.	Средній сборъ за пятилѣтіе 1893—1897 гг. La moyenne quinquennale.	Переборъ (+) или недоборъ (—). Excédent (+) ou déficit (—). Противъ. Comparé à: Средн. за пятилѣтіе 1893-1897. La moyenne quinquennale.	Переборъ (+) или недоборъ (—). Excédent (+) ou déficit (—). Противъ. Comparé à: 1897.	% отнош. урожая 1898 г. къ сбору. Rapport % de la recolte 1898 à: Среднему за пятилѣтіе 1893—1897. La moyenne quinquennale.	% отнош. урожая 1898 г. къ сбору. Rapport % de la recolte 1898 à: 1897.	Чистый остатокъ 1898 г. въ тысячахъ пудовъ. Produit net de la récolte 1898 en milliers de pouds.	Чистый остатокъ на 1 душу об. п. сельскаго населенія. Produit net par habitant, les villes exceptées. 1898.	Средній за пятилѣтіе 1893—1897. La moyenne quinquennale.	1897.
		Въ тысячахъ пудовъ. En milliers de pouds.							Пудовъ. En pouds.		
1.	2.	3.	4.	5.	6.	7.	8.	9.	10.	11.	12.
Пріуральская.											
Вятская	1.465.809	34.080,4	64.679,2	— 30.598,8	— 33.353.5	52,7	50,5	16.335,2	5,40	16,00	17,38
Уфимская	793.491	14.580,9	31.665,9	— 17.085,0	— 8.178,4	46,0	64,1	7.019,6	3,24	11,54	7,33
Пермская	1.292.158	50.121,7	66.816,2	— 16.694,5	— 14.787,9	75,0	77,2	33.200,9	11,61	18,70	16,88
Итого	**3.551.458**	**98.783,0**	**163.161,3**	**— 64.378,3**	**— 56.319.8**	**60,5**	**63,7**	**56.555,7**	**7,03**	**15,75**	**14,50**
Крайняго Сѣвера.											
Вологодская	362.875	14.735,0	14.434,9	+ 310,1	— 911,5	102,1	94,2	10.436,0	7,88	8.21	9,00
Архангельская	41.457	2.077,8	1.673,5	+ 404,3	+ 253,9	124,2	113,9	1.621,1	5,05	3,95	4,52
Итого	**404.332**	**16.812.8**	**16.108,4**	**+ 714,4**	**— 657.6**	**104,4**	**96,3**	**12.057,1**	**7,35**	**7,39**	**8,12**
Пріозерная.											
Олонецкая	71.863	3.396,9	3.324,7	+ 72,2	+ 197,2	102,2	106,1	2.565,6	7,41	7,41	7,07
Новгородская	317.088	13.973,6	12.775,8	+ 1.197,8	+ 683,2	109,4	105,1	9.707,2	7,32	7,11	7,12
С.-Петербургская	130.351	6.721,6	6.489,4	+ 232,2	— 609,6	103,6	91,7	5.050,0	7,03	6,71	8,03
Псковская	256 585	11.823,3	9.630,1	+ 2.193,2	+ 1.638,8	122,8	116,1	8.676,6	8,04	6,75	7,05
Итого	**775.887**	**35.915,4**	**32.220,0**	**+ 3.695,4**	**+ 1.909,6**	**111,5**	**105.6**	**25.999,4**	**7.49**	**6.95**	**7.28**
Литовская.											
Виленская	405.792	16.274,3	13.054.9	+ 3.219,4	+ 2.554,3	124,7	118,6	12.501,9	8,82	7,36	7,70
Ковенская	361.044	14.963,1	15.171,1	— 208,0	+ 1.075,4	98,6	112,6	11.621,7	8,17	8,08	7.94
Гродненская	331.771	13.112,8	10.443,3	+ 2.669,5	+ 2.887,5	125,6	128,2	10.448.1	7,54	6,60	6,10
Итого	**1.098.607**	**44.350,2**	**38.669,3**	**+ 5.680.9**	**+ 7.117,2**	**114,7**	**119,1**	**34.571,7**	**8,17**	**7,40**	**7.28**
Прибалтійская.											
Лифляндская	446.338	29.633,7	22.699.3	+ 6.934,4	+ 4.213,7	130,5	116,6	24.617,0	26,34	18,22	22,28
Курляндская	223.866	13.271,6	11.315,8	+ 1.955,8	+ 2.661,2	117,3	125,1	11.066,4	20,91	15,89	17,17
Эстляндская	94.722	6.239,8	5.093.5	+ 1.146,3	+ 787,9	122,5	114,3	5.159,1	15,13	12,39	13,35
Итого	**764.926**	**49.145,1**	**39.108.6**	**+ 10.036,5**	**+ 7.662,8**	**125,7**	**118,5**	**40.842.5**	**22,62**	**16,48**	**19.13**
Итого въ 50 губ.	**37.148.101**	**1492731,8**	**1517233,6**	**— 24.501,8**	**+184.207,6**	**98,5**	**114,1**	**1186609,8**	**14,20**	**15.17**	**12,43**
Привислянскій край.											
Варшавская	202.073	12.183,2	10.501,6	+ 1.681,6	+ 2.664.0	116,0	128,0	10.072,2	8,63	6,84	6,59
Калишская	133.997	8.642,5	6.780,6	+ 1.861,9	+ 2.370,7	127,5	137,8	7.151,0	9,51	6,99	6,56
Кѣлецкая	153.806	9.545,2	7.712,7	+ 1.832,5	+ 1.941,3	123,8	125,5	7.993,3	11,07	9,33	9,40
Ломжинская	102.150	5.394,1	4.522,5	+ 871,6	+ 1.690,4	119,3	145,6	4.358,0	8,29	7,08	5,15
Люблинская	277.683	15.816,2	13.536.5	+ 2.279,7	+ 2.589,9	116,8	119,6	13.184,5	12,81	11,37	10,60
Петроковская	159.843	7.622,4	6.676,2	+ 946,2	+ 1.613,0	114,2	126,8	5.981,6	6,52	5,62	4,75
Плоцкая	105.983	6.068,8	4.981,3	+ 1.087,5	+ 636,1	121,8	111,7	4.976,0	10,47	8,29	9.25
Радомская	186.527	10.060.5	8.538,3	+ 1.522,2	+ 2.020,2	117,8	125,1	8.264,2	11,15	9,60	8,66
Сувалкская	141.075	7.832.5	6.463,1	+ 1.369,4	+ 2.130,6	121,2	137,4	6.381,3	11,90	9,11	8,04
Седлецкая	161.433	8.291,3	6.904,2	+ 1.387,1	+ 2.156,2	120,1	135,1	6.701,4	9,91	8,31	7,03
Итого	**1.624 570**	**91.456.7**	**76.617,0**	**+ 14.839,7**	**+ 19.812.4**	**119,4**	**127,7**	**75.063,5**	**9.95**	**8,21**	**7.57**
Итого въ 60 губ.	**38.772.671**	**1584188,5**	**1593850,6**	**— 9.662,1**	**—204.020,0**	**99,4**	**114,8**	**1261673,3**	**13,86**	**14,57**	**12,01**
Сѣвернаго Кавказа.											
Кубанская	1.048.503	58.825,6	49.810,1	+ 9.015,5	+ 26.598,3	118,1	182,3	51.243,0	28,17	24,14	14,03
Ставропольская	418.464	20.882,7	17.163,5	+ 3.719,2	+ 15.081.7	121,7	360,0	18.694,2	23,35	21,47	4,11
Черноморская	4.251	293,6	—	+ 293,6	+ 293,6	—	—	278,3	7,27	—	—
Терская	286.147	19.718,5	14.809,6	+ 4.908,9	+ 5.312,7	133,1	136,9	18.619,1	22,52	17,85	16,24
Итого	**1.757.365**	**99.720.4**	**81.783,2**	**+ 17.937,2**	**+ 47.286,3**	**121,9**	**190,2**	**88.834,6**	**25,48**	**22,01**	**12,21**
Сибирь.											
Енисейская	250.923	9.443,2	14.374,0	— 4.930,8	— 4.475,2	65,7	67,8	6.522,0	12,96	20,62	22,24
Иркутская	235.895	7.362,7	11.440,8	— 4.078,1	— 3.824,0	64,4	65,8	4.266,9	9,46	18,75	16,14
Тобольская	1.035.947	47.121,8	42.997,7	+ 4.124,1	— 4.275,3	109,6	91,7	36.759,7	26,86	27,43	30,39
Томская	1.296.041	67.088,7	65.632,6	+ 1.456,1	— 12.594,3	102,2	84,2	54.331,7	29,54	39,81	37,65
Итого	**2.818.806**	**131.016,4**	**134.445,1**	**— 3.428,7**	**— 25.168,8**	**97,4**	**83,9**	**101.880,3**	**24,76**	**30,30**	**31,02**
Средне-Азіатскія.											
Акмолинская	112.987	5.565,8	4.809,3	+ 756,5	+ 141,1	115,7	102,6	4.822,4	7,89	7,81	7,23
Семипалатинская	137.868	6.145,7	6.169,7	— 24,0	— 1.060,1	99,6	85,3	5.257,9	8,30	8,28	9,87
Семирѣченская	352.132	24.901,0	17.621,6	+ 7.279,4	+ 5.566,1	141,3	128,8	22.514,6	24,15	18,93	18,13
Тургайская	151.352	9.946,0	5.857,9	+ 4.088,1	+ 6.522,2	169,8	290,5	9.420,5	21,72	12,73	6,74
Итого	**754.339**	**46.558,5**	**34.458.5**	**+ 12.100,0**	**+ 11.169,3**	**135.1**	**129,7**	**42.015,4**	**16.30**	**12,54**	**11,65**
Итого въ 72 губ и обл.	**44.103.181**	**1861483.8**	**1844537,4**	**+ 16.946.4**	**+237.306.8**	**100,7**	**114,5**	**1494403,6**	**14,73**	**15,34**	**12,81**

2. Яровая рожь.

Области и губерніи. Régions et gouvernements.	Посѣвная площадь въ 1898 г. въ десятинахъ. L'aire ensemencée en 1898, en dessiatines.	Общій сборъ въ 1898 г. Récolte totale en 1898.	Средній сборъ за пятилѣтіе 1893—1897 г. La moyenne quinquennale.	Переборъ (+) или недоборъ (—). Excédent (+) ou déficit (—). Противъ. Comparé à: Средн. за пятилѣтіе 1893-1897. La moyenne quinquennale.	Переборъ (+) или недоборъ (—). Excédent (+) ou déficit (—). Противъ. Comparé à: 1897.	% отнош. урожая 1898 г. къ сбору. Rapport % de la récolte 1898 à: Среднему за пятилѣтіе 1893—1897. La moyenne quinquennale.	% отнош. урожая 1898 г. къ сбору. Rapport % de la récolte 1898 à: 1897.	Чистый остатокъ 1898 г. въ тысячахъ пудовъ. Produit net de la récolte 1898 en milliers de pouds.	Чист. остат. на 1 душу об. п. сел. насел. Produit net par habitant, les villes exceptées: 1898.	Чист. остат. на 1 душу об. п. сел. насел. Produit net par habitant, les villes exceptées: Средній за пятилѣтіе 1893—1897. La moyenne quinquennale.	Чист. остат. на 1 душу об. п. сел. насел. Produit net par habitant, les villes exceptées: 1897.
		Въ тысячахъ пудовъ. En milliers de pouds.							Пудовъ. En pouds.		
1.	2.	3.	4.	5.	6.	7.	8.	9.	10.	11.	12.
Центр.-Земледѣльч.											
Курская	794	41,5	102,0	— 60,5	+ 15,4	40,7	159,0	35,0	0,02	0,04	0,00
Орловская	459	17,1	19,7	— 2,6	+ 4,6	86,8	136,0	12,8	0,01	0,01	0,00
Тульская	948	63,6	30,1	+ 33,5	+ 63,6	211,3	—	54,5	0,04	0,02	—
Рязанская	506	9,7	53,4	— 43,7	— 7,5	18,2	56,4	5,1	0,00	0,02	0,01
Тамбовская	46	2,8	64,7	— 61,9	+ 1,6	4,3	233,3	2,4	0,00	0,02	0,00
Воронежская	184	9,6	236,0	— 226,4	— 9,6	4,1	50,0	8,0	0,00	0,08	0,00
Итого	**2.937**	**144,3**	**505,9**	**— 361,6**	**+ 68,1**	**28,5**	**189,4**	**117,8**	**0,01**	**0,03**	**0,00**
Средневолжская.											
Симбирская	5	0,2	5,4	— 5,2	+ 0,2	3,7	—	0,1	0,00	0,00	—
Саратовская	1.536	51,8	61,3	— 9,5	+ 42,4	84,5	551,1	40,8	0,02	0,02	0,00
Пензенская	26	1,3	7,3	— 6,0	+ 0,6	17,8	185,7	1,0	0,00	0,00	0,00
Казанская	721	14,8	116,9	— 102,1	— 16,3	12,7	47,6	7,6	0,00	0,04	0,01
Нижегородская	2.006	62,2	56,7	+ 5,5	+ 2,7	109,7	104,5	42,6	0,03	0,02	0,03
Итого	**4.294**	**130,3**	**247,6**	**— 117,3**	**+ 29,6**	**52,6**	**129,4**	**92,1**	**0,01**	**0,02**	**0,01**
Нижневолжская.											
Самарская	2.722	55,0	172,7	— 117,7	+ 45,3	31,8	567,0	40,2	0,02	0,06	0,00
Оренбургская	5.034	99,2	733,8	— 634,6	+ 14,6	13,5	117,3	60,2	0,04	0,45	0,03
Астраханская	12.756	367,2	216,3	+ 150,9	+ 197,7	169,8	216,6	323,0	0,61	0,39	0,20
Итого	**20.512**	**521,4**	**1.122,8**	**— 601,4**	**+ 257,6**	**46,4**	**197,6**	**423,4**	**0,09**	**0,21**	**0,03**
Новороссійская.											
Бессарабская	3.643	216,0	244,0	— 28,0	+ 9,6	88,5	104,7	187,3	0,11	0,15	0,11
Херсонская	12.845	559,3	217,6	+ 341,7	+ 343,1	257,0	258,7	484,4	0,24	0,10	0,09
Таврическая	1.321	46,3	27,7	+ 18,6	+ 35,4	167,1	424,8	38,7	0,03	0,02	0,01
Екатеринославская	6.823	295,3	142,4	+ 152,9	+ 217,6	207,4	380,1	258,3	0,13	0,07	0,04
Дон. Войска обл.	36.372	953,0	1.144,0	— 191,0	+ 640,2	83,3	304,7	766,3	0,33	0,50	0,06
Итого	**61.004**	**2.069,9**	**1.775,7**	**+ 294,2**	**+ 1.245,9**	**116,6**	**251,2**	**1.735,0**	**0,19**	**0,19**	**0,06**
Юго-западная.											
Подольская	4.389	235,5	187,2	+ 48,3	+ 143,3	125,8	255,5	200,3	0,07	0,06	0,03
Кіевская	5.858	196,0	188,9	+ 7,1	+ 30,0	103,8	118,1	142,8	0,04	0,05	0,04
Волынская	15.308	574,0	492,8	+ 81,2	+ 89,9	116,5	118,6	440,4	0,16	0,15	0,14
Итого	**25.555**	**1.005,5**	**868,9**	**+ 136,6**	**+ 263,2**	**115,7**	**135,5**	**783,5**	**0,09**	**0,08**	**0,07**
Малороссійская.											
Харьковская	3.336	144,3	171,2	— 26,9	+ 2,0	84,3	101,4	118,5	0,05	0,06	0,05
Черниговская	371	13,7	46,0	— 32,3	— 0,9	29,8	93,8	10,8	0,01	0,02	0,01
Полтавская	1.629	93,6	124,4	— 30,8	+ 53,2	75,2	231,7	80,5	0,03	0,04	0,01
Итого	**5.336**	**251,6**	**341,6**	**— 90,0**	**+ 54,3**	**73,7**	**127,5**	**209,8**	**0,03**	**0,04**	**0,02**
Московск.-Промышл.											
Владимірская	3.213	95,0	107,6	— 12,6	— 26,2	88,3	78,4	60,7	0,04	0,05	0,06
Московская	461	20,3	45,7	— 25,4	+ 5,9	44,4	141,0	14,8	0,01	0,02	0,01
Калужская	140	5,0	12,8	— 7,8	+ 2,2	39,1	178,6	3,7	0,00	0,01	0,00
Тверская	1.120	48,7	82,0	— 33,3	— 11,1	59,4	81,4	37,6	0,02	0,04	0,03
Ярославская	356	21,0	27,5	— 6,5	+ 2,9	76,4	116,0	17,2	0,02	0,02	0,02
Костромская	4.152	178,0	102,3	+ 75,7	+ 101,8	174,0	233,6	138,1	0,10	0,05	0,04
Итого	**9.442**	**368,0**	**377,9**	**— 9,9**	**+ 75,5**	**97,5**	**125,8**	**272,1**	**0,03**	**0,03**	**0,03**
Бѣлорусская.											
Могилевская	3.619	144,1	125,1	+ 19,0	+ 34,8	115,2	131,8	111,4	0,07	0,07	0,05
Минская	17.244	595,7	504,5	+ 91,2	+ 78,9	118,1	115,3	455,0	0,23	0,21	0,20
Витебская	5.816	199,0	118,4	+ 80,6	+ 43,1	168,1	127,6	146,7	0,11	0,07	0,09
Смоленская	1.246	65,4	48,1	+ 17,3	+ 29,9	136,0	184,2	52,2	0,04	0,03	0,02
Итого	**27.925**	**1.004,2**	**796,1**	**+ 208,1**	**+ 186,7**	**126,1**	**122,8**	**765,3**	**0,12**	**0,10**	**0,10**

2. Seigle de printemps.

Области и губерніи. Régions et gouvernements.	Посѣвная площадь въ 1898 г. въ десятинахъ. L'aire ensemencée en 1898, en dessiatines.	Общій сборъ въ 1898 г. Récolte totale en 1898.	Средній сборъ за пятилѣтіе 1893—1897 г. La moyenne quinquennale.	Переборъ (+) или недоборъ (—). Excédent (+) ou déficit (—). Противъ. Comparé à: Средн. за пятилѣтіе 1893-1897. La moyenne quinquennale.	Переборъ (+) или недоборъ (—). Excédent (+) ou déficit (—). Противъ. Comparé à: 1897.	% отнош. урожая 1898 г. къ сбору. Rapport % de la récolte 1898 à: Среднему за пятилѣтіе 1893—1897. La moyenne quinquennale.	% отнош. урожая 1898 г. къ сбору. Rapport % de la récolte 1898 à: 1897.	Чистый остатокъ 1898 г. въ тысячахъ пудовъ. Produit net de la récolte 1898 en milliers de pouds.	Чист. остат. на 1 душу об. п. сел. насел. Produit net par habitant, les villes exceptées: 1898.	Чист. остат. на 1 душу об. п. сел. насел. Produit net par habitant, les villes exceptées: Средній за пятилѣтіе 1893—1897. La moyenne quinquennale.	Чист. остат. на 1 душу об. п. сел. насел. Produit net par habitant, les villes exceptées: 1897.	Вѣсъ четверти въ 1898 г. Poids d'une tchetverte en 1898.
		Въ тысячахъ пудовъ. En milliers de pouds.							Пудовъ. En pouds.			
1.	2.	3.	4.	5.	6.	7.	8.	9.	10.	11.	12.	13.
Пріуральская.												
Вятская	10.531	234,9	332,6	— 97,7	— 101,5	70,6	69,8	138,1	0,05	0 08	0,08	8,2
Уфимская	173	5,2	112,6	— 107,4	— 5,3	4,6	49,6	3,5	0,00	0,05	0,00	8,0
Пермская	42.100	1.738,1	2.269,8	— 531,7	+ 15,8	76,6	100,9	1.284,3	0,45	0,63	0 44	8,3
Итого	**52.804**	**1.978,2**	**2.715,0**	**— 736,8**	**— 91,0**	**72,9**	**96,6**	**1.425,9**	**0,18**	**0,26**	**0,19**	**8,3**
Крайняго Сѣвера губ.												
Вологодская	986	42,7	20,2	+ 22,5	+ 20,6	211,4	193,2	34,0	0,03	0,01	0,04	9,1
Архангельская	9	0,5	0,5	— —	— 0,8	100,0	38,5	0,4	0,00	0,00	0,00	7,9
Итого	**996**	**43,2**	**20,7**	**+ 22,5**	**+ 19,8**	**208,7**	**184,6**	**34,4**	**0,02**	**0,01**	**0,01**	**9,0**
Пріозерная.												
Олонецкая	173	6,1	4,9	+ 1,2	— 0,1	124,5	98,4	4,5	0,01	0 01	0,01	8,9
Новгородская	1.639	63,9	79,5	— 15,6	+ 14,1	80,4	128,3	49,0	0,04	0,05	0,03	8,5
С.-Петербургская	2.290	184,0	140,1	+ 43,9	+ 9,8	131,3	105,6	156,4	0,22	0,16	0,21	8,7
Псковская	8.671	288,0	69,3	+ 218,7	+ 225,3	415,6	459,3	216,1	0,20	0,05	0,04	8,4
Итого	**12.773**	**542,0**	**293,8**	**+ 248,2**	**+ 249,1**	**184,5**	**185,0**	**426,0**	**0,12**	**0,07**	**0,07**	**8,5**
Литовская.												
Виленская	8.300	300,0	279,7	+ 20,3	+ 71,0	107,3	131,0	231,5	0,16	0,16	0,13	8,3
Ковенская	3.506	131,0	260,0	— 129,0	+ 3,5	50,4	102,7	98,2	0,07	0,14	0,07	8,3
Гродненская	4.748	132,2	166,2	— 34,0	+ 12,3	79,5	110,3	94,4	0,07	0,10	0,07	8,3
Итого	**16.554**	**563,2**	**705,9**	**— 142,7**	**+ 86,8**	**79,8**	**118,2**	**424,1**	**0,10**	**0,14**	**0,09**	**8,3**
Прибалтійская.												
Лифляндская	1.612	87,1	71,4	+ 15,7	— 5,2	122,0	94,4	70,7	0,08	0,06	0,08	8,8
Курляндская	1.551	102,1	86,0	+ 16,1	— 47,0	118,7	185,3	84,0	0,16	0,12	0,09	8,5
Эстляндская	728	37,5	67,9	— 30,4	+ 3,3	55,2	109,6	29,3	0,09	0,16	0,08	8,9
Итого	**3.891**	**226,7**	**225,3**	**+ 1,4**	**+ 45.1**	**100,6**	**124,8**	**184.0**	**0,10**	**0.09**	**0,08**	**8,7**
Итого въ 50 губ.	**244.023**	**8.848,5**	**9.997,2**	**— 1.148,7**	**+ 2.490,7**	**88,5**	**139,2**	**6.893,4**	**0,08**	**0,10**	**0,06**	**8,7**
Привислянскій край.												
Варшавская	1.681	90,0	107,2	— 17,2	+ 20,2	84,0	128,9	72,0	0,06	0,05	0,05	9,2
Калишская	562	32,6	39,3	— 6,7	— 2,2	83,0	96,6	26,4	0,03	0,04	0.04	9,3
Кѣлецкая	1.553	72,5	104,4	— 31,9	+ 7,9	69,4	112,2	55,7	0,08	0,12	0,07	9,0
Ломжинская	1.511	80,4	54,3	+ 26,1	+ 23,6	148,1	141,5	63,8	0,12	0,08	0,08	9,3
Люблинская	3.562	150,2	156,4	— 6,2	+ 18,5	96,0	114,0	111,5	0,11	0,12	0,09	9,1
Петроковская	2.582	124,1	115,4	+ 8,7	+ 34,5	107,5	138,5	97,1	0,11	0,10	0,07	9,1
Плоцкая	2.239	101,2	104,0	— 2,8	— 3,2	97,3	96,9	77,1	0,16	0,16	0,17	9,1
Радомская	3.208	142,6	189,3	— 46,7	+ 8,4	75,3	106,3	108,2	0,13	0,20	0,13	9,1
Сувалкская	1.034	51,5	48,5	+ 3,0	+ 10,0	106,2	124,1	40,2	0,07	0,06	0,07	9,4
Сѣдлецкая	725	36,1	37,3	— 1,2	+ 4,3	96,8	113,5	28,2	0,04	0,04	0,04	9,3
Итого	**18.657**	**881,2**	**956,1**	**— 74,9**	**+ 122,0**	**92,2**	**116,1**	**680.2**	**0,09**	**0,10**	**0,07**	**9.2**
Итого въ 60 губ.	**262.680**	**9.729,7**	**10.953,3**	**— 1.223,6**	**+ 2.612,7**	**88,8**	**136,7**	**7.573,6**	**0,08**	**0,10**	**0,06**	**8,7**
Сѣверный Кавказъ.												
Кубанская	1.343	76,5	64,2	+ 12,3	+ 36,1	119,2	189,4	65,1	0,04	0,03	0,02	9,3
Ставропольская	65	1,1	38,5	— 37,4	+ 0,9	2,9	550,0	0,8	0,00	0,05	0,00	9,5
Черноморская	9	0,7	—	+ 0,7	+ 0,7	—	—	0,6	0,02	—	—	8,9
Терская	129	5,4	9,0	— 3,6	+ 3,8	60,0	337,5	4 4	0,00	0,01	0,00	8,4
Итого	**1.546**	**83,7**	**111,7**	**— 28,0**	**+ 41,5**	**74,9**	**198.3**	**70,9**	**0,02**	**0,03**	**0,01**	**9,3**
Сибирь.												
Енисейская	73.036	2.962,1	3.859,5	— 897,4	— 1.378,5	76,7	68,2	2.173,1	4,35	6,34	6,90	8,2
Иркутская	99.321	2.749,8	4.301,2	— 1.551,4	— 1.535,1	63,9	64,2	1.575,7	3,50	6,95	6,17	8,3
Тобольская	84.003	3.208,3	3.599,4	— 391,1	— 194,0	87,7	94,3	2.450,8	1,79	2,24	1,93	8,6
Томская	136.568	6.170,1	6.698,2	— 528,1	— 1.830,4	92,1	77,1	4.963,1	2,70	3,99	3,79	8,6
Итого	**392.928**	**15.090,3**	**18.458,3**	**— 3.368,0**	**— 4.938,0**	**81,7**	**75,3**	**11.162,7**	**2,71**	**4,03**	**3,82**	**8,5**
Средне-Азіатскія												
Акмолинская	3.588	130,9	133,7	— 2,8	+ 0,4	97,9	100,3	107,3	0,18	0,21	0,17	8,4
Семипалатинская	5.421	199,4	200,5	— 1,1	— 21,0	99,5	90,5	163,7	0,26	0,26	0,30	8,0
Семирѣченскія	6.003	365,2	435,3	— 70,1	— 217,9	83,9	62,6	315,9	0,34	0,48	0,53	8,2
Тургайская	4	0,2	1,9	— 1,7	— 1,3	10,5	13,3	0,2	0,00	0,00	0,00	7,5
Итого	**15.016**	**695,7**	**771.4**	**— 75,7**	**— 239,8**	**90,2**	**74,4**	**587,1**	**0.20**	**0,27**	**0,30**	**8,1**
Итого въ 72 губ. и обл.	**672.170**	**25.599,4**	**30.294,7**	**— 4.695,3**	**— 2.523,6**	**84,2**	**90,7**	**19.394,3**	**0,19**	**0,24**	**0,22**	**8,**

3. Яровая пшеница.

Области и губерніи. Régions et gouvernements.	Посѣвная площадь въ 1898 г. въ десятинахъ. L'aire ensemencée en 1898, en dessiatines.	Общій сборъ въ 1898 г. Récolte totale en 1898.	Средній сборъ за пятилѣтіе 1893—1897 гг. La moyenne quinquennale.	Переборъ (+) или недоборъ (—). Excédent (+) ou déficit (—). Противъ. Comparé à: Средн. за пятилѣтіе 1893-1897. La moyenne quinquennale.	Переборъ (+) или недоборъ (—). Excédent (+) ou déficit (—). Противъ. Comparé à: 1897.	% отношение урожая 1898 г. къ сбору. Rapport % de la récolte 1898 à: Среднему за пятилѣтіе 1893—1897. La moyenne quinquennale.	% отношение урожая 1898 г. къ сбору. Rapport % de la récolte 1898 à: 1897.	Чистый остатокъ 1898 г. въ тысячахъ пудовъ. Produit net de la récolte 1898 en milliers de pouds.	Чист. остат. на 1 душу об. п. сел. насел. Produit net par habitant, les villes exceptées: 1898.	Чист. остат. на 1 душу об. п. сел. насел. Produit net par habitant, les villes exceptées: Средній за пятилѣтіе 1893—1897. La moyenne quinquennale.	Чист. остат. на 1 душу об. п. сел. насел. Produit net par habitant, les villes exceptées: 1897.	Вѣсъ четверти въ 1898 г. Poids d'une tchetverte en 1898
		Въ тысячахъ пудовъ. En milliers de pouds.							Пудовъ. En pouds.			
1.	2.	3.	4.	5.	6.	7.	8.	9.	10.	11.	12.	13.
Центр.-Земледѣльч.												
Курская	25.876	1.320,9	1.376,1	— 55,2	+ 534,4	96,0	167,9	1.073,6	0,48	0,47	0,24	9
Орловская	316	12,9	60,3	— 47,4	— 19,4	21,4	39,9	9,8	0,01	0,02	0,01	9
Тульская	117	5,5	34,5	— 29,0	+ 3,5	15,9	275,0	4,3	0,00	0,02	0,00	9
Рязанская	1.249	47,1	49,4	— 2,3	+ 27,1	95,3	235,5	33,0	0,02	0,02	0,01	9
Тамбовская	10.368	394,5	748,3	— 353,8	— 53,8	52,7	88,0	295,8	0,12	0,23	0,14	9
Воронежская	363.429	13.955,1	13.389,8	+ 565,3	+ 6.246,6	104,2	181,0	10.973,2	4,55	3,96	1,84	9
Итого	**401.355**	**15.736,0**	**15.658,4**	**+ 77,6**	**+ 6.738,4**	**100,5**	**174,9**	**12.389,7**	**1,03**	**0,95**	**0,44**	9
Средневолжская.												
Симбирская	78.111	1.348,1	2.506,9	— 1.158,8	— 1.130,7	53,8	54,4	588,1	0,40	1,17	1,19	9
Саратовская	627.177	14.059,5	19.921,2	— 5.861,7	— 705,1	70,6	95,2	9.904,8	4,63	7,37	4,78	9
Пензенская	2.182	54,1	128,6	— 74,5	— 12,1	42,1	81,7	33,7	0,02	0,06	0,03	9
Казанская	44.919	533,4	1.361,0	— 827,6	— 1.029,3	39,2	34,6	77,7	0,04	0,46	0,55	8
Нижегородская	57.842	2.093,7	2.237,4	— 143,7	— 399,9	93,6	84,0	1.423,6	1,01	1,08	1,25	9
Итого	**810.231**	**18.088,8**	**26.155,1**	**— 8.066,3**	**— 3.277,1**	**69,2**	**84,7**	**12.027,9**	**1,41**	**2.34**	**1,76**	9
Нижневолжская.												
Самарская	1.491.937	24.274,8	42.774,7	— 18.499,9	— 12.781,6	56,7	65,5	16.328,2	6,14	13,83	10,68	8
Оренбургская	779.411	28.437,8	21.557,9	+ 6.879,9	+ 7.437,4	131,9	135,4	22.376,8	15,02	12,52	10,30	8
Астраханская	231.246	6.760,3	4.598,2	+ 2.162,1	+ 4.035,6	147,0	248,1	5.886,2	11,08	8,58	3,49	8
Итого	**2.502.594**	**59.472,9**	**68.930,8**	**— 9.457,9**	**— 1.308,6**	**85,4**	**97,8**	**44.591,2**	**9,54**	**12,89**	**9,74**	8
Новороссійская.												
Бессарабская	342.734	13.973,5	11.312,3	+ 2.661,2	— 148,8	123,5	98,9	11.682,3	7,04	6,52	7,74	9
Херсонская	1.353.024	62.495,4	55.041,8	+ 7.453,6	+ 10.276,8	113,5	119,7	53.821,1	26,89	26,90	22,91	9
Таврическая	718.236	28.940,7	23.414,7	+ 5.526,0	+ 8.418,8	123,6	141,0	24.312,1	20,43	18,67	14,38	9
Екатеринославская	1.168.449	56.940,9	43.533,5	+ 13.407,4	+ 20.508,4	130,8	156,3	49.323,8	25,63	22,19	15,90	9
Дон. Войска обл.	1.520.926	52.858,6	51.933,2	+ 925,4	+ 27.385,0	101,8	207,5	44.008,2	15,68	22,00	7,23	9
Итого	**5.103.369**	**215.209,1**	**185.235,5**	**+ 29.973,6**	**+ 66.440,2**	**114,0**	**144,7**	**183.147,5**	**20,06**	**19,86**	**13,54**	9
Юго-западная.												
Подольская	63.067	4.276,7	2.523,0	+ 1.753,7	+ 1.996,8	169,5	187,6	3.734,8	1,31	0,83	0,73	9
Кіевская	33.114	2.270,7	1.415,5	+ 855,2	+ 383,2	160,4	120,3	1.949,9	0,61	0,42	0,56	9
Волынская	9.134	422,9	290,4	+ 132,5	+ 105,4	146,3	133,2	336,8	0,12	0,10	0,10	9
Итого	**105.315**	**6.970,3**	**4.228,9**	**+ 2.741,4**	**+ 2.485,4**	**164,8**	**155,4**	**6.021,5**	**0,68**	**0,45**	**0,46**	9
Малороссійская.												
Харьковская	488.818	20.715,1	16.206,0	+ 4.509,1	+ 6.609,1	127,8	146,9	17.124,5	7,82	5,92	4,91	9
Черниговская	5.027	286,2	273,2	+ 13,0	+ 129,1	104,8	182,2	239,3	0,11	0,11	0,06	9
Полтавская	486.508	31.793,9	25.205,9	+ 6.588,0	+ 9.862,0	126,1	145,0	27.853,2	10,82	7,94	7,16	9
Итого	**980.353**	**52.795.2**	**41.685,1**	**+ 11.110,1**	**+ 16.600,2**	**126,7**	**145,9**	**45.217,0**	**6,53**	**4,99**	**4,28**	9
Московск.-Промышл.												
Владимірская	11.973	379,2	469,6	— 90,4	— 107,6	80,7	77,8	236,2	0,17	0,23	0,24	9
Московская	67	2,5	3,8	— 1,3	+ 0,8	65,8	147,1	1,6	0,00	0,00	0,00	9
Калужская	137	4,9	3,9	+ 1,0	+ 4,0	125,6	544,4	3,6	0,00	0,00	0,00	9
Тверская	1.303	78,6	42,7	+ 35,9	+ 28,4	184,1	156,6	65,2	0,04	0,02	0,02	9
Ярославская	7.924	545,2	461,5	+ 83,7	+ 156,4	118,1	140,2	495,3	0,53	0,36	0,32	9
Костромская	26.634	1.073,1	995,2	+ 77,9	+ 25,8	107,8	102,5	801,1	0,59	0,54	0,60	9
Итого	**48.038**	**2.083,5**	**1.976,7**	**+ 106,8**	**+ 107,8**	**105,4**	**105,5**	**1.603,0**	**0,20**	**0,18**	**0,19**	9
Бѣлорусская.												
Могилевская	11.776	648,0	479,8	+ 168,2	+ 276,7	135,1	174,5	525,7	0,33	0,26	0,18	9
Минская	13.903	653,8	549.6	+ 104,2	+ 143,0	119,0	128,0	524,5	0,27	0,25	0,21	9
Витебская	4.504	203,5	171,0	+ 32,5	+ 50,3	119,0	132,8	161,0	0,12	0,10	0,09	8
Смоленская	4.763	286,0	241,5	+ 44,5	+ 140,3	118,4	196,3	236,4	0,16	0,14	0,06	9
Итого	**34.946**	**1.791,3**	**1.441,9**	**+ 349,4**	**+ 610,3**	**124,2**	**151,7**	**1.447,6**	**0,23**	**0,19**	**0,14**	9

3. Froment de printemps.

Области и губерніи. Régions et gouvernements.	Посѣвная площадь въ 1898 г. въ десятинахъ. L'aire ensemencée, en 1898, en dessiatines.	Общій сборъ въ 1898 г. Récolte totale en 1898.	Средній сборъ за пятилѣтіе 1893—1897 г. La moyenne quinquennale.	Переборъ (+) или недоборъ (—). Excédent (+) ou déficit (—). Противъ. Comparé à: Средн. за пятилѣтіе 1893-1897. La moyenne quinquennale.	Переборъ (+) или недоборъ (—). Excédent (+) ou déficit (—). Противъ. Comparé à: 1897.	% отношение урожая 1898 г. къ сбору. Rapport % de la récolte 1898 à: Среднему за пятилѣтіе 1893—1897. La moyenne quinquennale.	% отношение урожая 1898 г. къ сбору. Rapport % de la récolte 1898 à: 1897.	Чистый остатокъ 1898 г. въ тысячахъ пудовъ. Produit net de la récolte 1898 en milliers de pouds.	Чист. остат. на 1 душу об. п. сел. насел. Produit net par habitant, les villes exceptées: 1898.	Чист. остат. на 1 душу об. п. сел. насел. Produit net par habitant, les villes exceptées: Средній за пятилѣтіе 1893—1897. La moyenne quinquennale.	Чист. остат. на 1 душу об. п. сел. насел. Produit net par habitant, les villes exceptées: 1897.	Вѣсъ четверти въ 1898 г. Poids d'une tchetverte en 1898
		Въ тысячахъ пудовъ. En milliers de pouds.							Пудовъ. En pouds.			
1.	2.	3.	4.	5.	6.	7.	8.	9.	10.	11.	12.	13.
Пріуральская.												
Вятская	36.228	903,1	1.384,0	— 480,9	— 605,5	65,3	59,9	534,4	0,18	0,34	0,40	8,2
Уфимская	117.717	3.594.7	5.072,0	— 1.477,3	— 971.4	70,9	78,7	2.394,2	1,11	1,81	1,62	8,7
Пермская	374.790	17.453,0	15.335,8	+ 2.117,2	— 1.491.6	113,8	92,1	13.083,1	4,57	4,33	5,08	9,0
Итого	**528.735**	**21.950,8**	**21.791,8**	**+ 159,0**	**— 3.068,5**	**100,7**	**87.7**	**16.011.7**	**1,99**	**2,13**	**2,41**	**8,9**
Крайняго Сѣвера.												
Вологодская	27.099	1.167,1	951,7	+ 215,4	+ 107,0	122,6	110,1	917,1	0,69	0,56	0,63	9,0
Архангельская	239	11,1	16,2	— 5,1	—	68,5	100,0	8,6	0,03	0 04	0,03	8,4
Итого	**27.338**	**1.178,2**	**967,9**	**+ 210,3**	**+ 107,0**	**121,7**	**110.0**	**925,7**	**0,56**	**0,46**	**0,52**	**9,0**
Пріозерная.												
Олонецкая	215	10,8	10,1	+ 0,7	+ 3,0	106,9	125,6	8,7	0,03	0,02	0,01	9,8
Новгородская	2.554	148,0	99,4	+ 48,6	+ 57,2	148,9	163,0	124,6	0,09	0,06	0,05	9,2
С.-Петербургская	712	34,6	30,3	+ 4,3	+ 4,5	114,2	114,9	28,1	0,04	0,03	0,04	9,3
Псковская	1.461	67,2	38,7	+ 28,5	+ 28,1	173,6	171,8	53,9	0,05	0,03	0,03	9,2
Итого	**4.942**	**260,6**	**178,5**	**+ 82,1**	**+ 92,8**	**146,0**	**155,3**	**215,3**	**0,06**	**0,04**	**0,04**	**9,2**
Литовская.												
Виленская	4.934	238,2	210,5	+ 27,7	+ 71,6	113,2	142,7	194,0	0,14	0,13	0,10	8,9
Ковенская	6.875	316,1	358,6	— 42,5	+ 49,0	88,1	118,3	251,4	0,18	0,20	0,17	8,9
Гродненская	4.550	193,4	128,2	+ 65,2	+ 56,3	150,9	141,1	152,9	0,11	0,08	0,09	9,1
Итого	**16.359**	**747,7**	**697,3**	**+ 50,4**	**+ 176,9**	**107,2**	**131,0**	**598,3**	**0,14**	**0,14**	**0,12**	**8,9**
Прибалтійская.												
Лифляндская	7.620	522,0	407,3	+ 114,7	+ 58,2	128,2	112,5	445,7	0,48	0,34	0,42	9,4
Курляндская	1.538	82,4	100,6	— 18,2	+ 5,4	81,9	107,0	64,8	0,12	0,14	0,13	9,1
Эстляндская	1.136	79,8	61,0	+ 18,8	+ 16,7	130,8	126,5	65,4	0,19	0,15	0,15	9,9
Итого	**10.294**	**684,2**	**568,9**	**+ 115,3**	**+ 80,3**	**120.3**	**113,3**	**575,9**	**0,32**	**0,24**	**0,28**	**9,4**
Итого въ 50 губ.	**10.573.869**	**396.968,6**	**369.516,8**	**+ 27.451,8**	**+ 85.785,1**	**107,4**	**127,6**	**324.772,3**	**3,89**	**3,76**	**2,96**	**9,3**
Привислянскій край.												
Варшавская	135	8,7	14,2	— 5,5	+ 4,3	61,3	197,7	7,3	0,01	0,01	0,00	9,5
Калишская	23	1,8	4,2	— 2,4	— 0,9	42,9	66,7	1,5	0,00	0,00	0,00	9,7
Кѣлецкая	1.308	104,5	142,6	— 38,1	+ 13,0	73,3	119,1	89,1	0,12	0,17	0,11	9,6
Ломжинская	252	15,6	18,5	— 2,9	+ 3,1	84,3	124,8	12,6	0,03	0,03	0,02	9,9
Люблинская	1.163	79,4	74,9	+ 4,5	+ 8,0	106,0	111,2	66,5	0,06	0,06	0,06	9,6
Петроковская	640	37,7	17,5	+ 20,2	+ 29,2	215,4	443,5	30,2	0,03	0,02	0,01	9,6
Плоцкая	96	7,8	6,4	+ 1,4	— 0,4	121,9	95,1	6,7	0,01	0,01	0,01	9,6
Радомская	137	8,7	31,6	— 22,9	+ 1,7	27,5	124,3	7,1	0,01	0,04	0,01	9,7
Сувалкская	117	6,7	15,5	— 8,8	— 0,6	43,2	91,8	5,4	0,01	0,02	0,01	9,5
Сѣдлецкая	66	4,6	16,4	— 11,8	— 1,3	28,0	78,0	3,9	0,01	0,02	0,01	9,5
Итого	**3.937**	**275,5**	**341,8**	**— 66,3**	**+ 56,1**	**80.6**	**125,6**	**230.3**	**0.03**	**0.04**	**0.02**	**9,6**
Итого въ 60 губ.	**10.577.806**	**397.244,1**	**369.858,6**	**+ 27.385,5**	**+ 85.841,2**	**107,4**	**127,6**	**325.002,6**	**3,57**	**3,45**	**2,72**	**9,6**
Сѣвернаго Кавказа.												
Кубанская	417.927	20.102,6	19.173,0	+ 929,6	+ 8.630,3	104,8	175,2	16.795,7	9,23	9,17	4,58	9,8
Ставропольская	141.000	4.636,1	5.856,1	— 1.220,0	+ 3.103,4	79,2	302,5	3.869,2	4,83	7,18	0,77	9,7
Черноморская	440	18,2	—	+ 18,2	+ 18,2	—	—	14,3	0,37	—	—	9,3
Терская	11.527	517,7	285,2	+ 232,5	+ 189,1	181,5	156,9	418,5	0.51	0,29	0,29	9,4
Итого	**570.894**	**25.274,6**	**25.314,3**	**— 39.7**	**+ 11.941,0**	**99,8**	**189,6**	**21.097,7**	**6,05**	**6.59**	**2,65**	**9,8**
Сибирь.												
Енисейская	83.771	3.317,0	4.691,5	— 1.374,5	— 1.689,7	70,7	66,3	2.328,8	4,61	7,70	7,87	8,9
Иркутская	48.355	1.415,8	2.407,3	— 991,5	— 920,4	58,8	60.6	764,3	1,70	4,01	3,29	8,9
Тобольская	460.011	22.102,5	17.205,6	+ 4.896,9	— 44,2	128,5	99,8	17.668,6	12,91	11,04	13,21	9,4
Томская	653.826	33.045,5	32.266,2	+ 779,3	— 8.414,4	102,4	79,7	26.800,3	14,57	19,79	19,77	9,0
Итого	**1.245.963**	**59.880,8**	**56.570,6**	**+ 3.310,2**	**— 11.068,7**	**105,9**	**84,4**	**47.562,0**	**11,56**	**13,16**	**14,37**	**9,1**
Средне-Азіатскія.												
Акмолинская	73.245	3.745,2	2.828,7	+ 916,5	+ 558,8	132,4	117,5	3.278,6	5,36	4,55	4,19	8,9
Семипалатинская	91.483	4.211,5	4.041,2	+ 170,3	— 392,5	104,2	91,5	3.613,2	5,71	5,40	6,26	8,5
Семирѣченская	185.918	12.386,2	8.092,4	+ 4.293,8	+ 3.659,8	153,1	141,9	11.022,3	11,82	8,29	7,94	8,0
Тургайская	70.072	4.184,0	2.267,6	+ 1.916,4	+ 2.477,2	184,5	245,1	3.804,0	8,77	4,59	3,15	9,4
Итого	**420.718**	**24.526,9**	**17.229,9**	**+ 7.297,0**	**+ 6.303,3**	**142,4**	**134,6**	**21.718,1**	**7,63**	**6,04**	**5,84**	**8,5**
Итого въ 72 губ. и обл.	**12.815.381**	**506.926,4**	**468.973,4**	**+ 37.953,0**	**+ 93.016,8**	**107,6**	**122,0**	**415.380,4**	**4,08**	**3,97**	**3,29**	**9,2**

Области и губерніи. Régions et gouvernements.	Посѣвная площадь въ 1898 г. въ десятинахъ. L'aire ensemencée en 1898, en dessiatines.	Общій сборъ въ 1898 г. Récolte totale en 1898.	Средній сборъ за пятилѣтіе 1893—1897 г. La moyenne quinquennale.	Переборъ (+) или недоборъ (—). Excédent (+) ou déficit (—). Противъ. Comparé à: Средн. за пятилѣтіе 1893-1897. La moyenne quinquennale.	Переборъ (+) или недоборъ (—). Excédent (+) ou déficit (—). Противъ. Comparé à: 1897.	% отношен. урожая 1898 г. къ сбору. Rapport % de la récolte 1898 à: Среднему за пятилѣтіе 1893—1897. La moyenne quinquennale.	% отношен. урожая 1898 г. къ сбору. Rapport % de la récolte 1898 à: 1897.	Чистый остатокъ 1898 г. въ тысячахъ пудовъ. Produit net de la récolte 1898 en milliers de pouds.	Чист. остат. на 1 душу об. п. сел. насел. Produit net par habitant, les villes exceptées. 1898.	Средній за пятилѣтіе 1893—1897. La moyenne quinquennale.	1897.	Вѣсъ четверти въ 1898 г. Poids d'une tchetverte en 1898.
		Въ тысячахъ пудовъ. En milliers de pouds.							Пудовъ. En pouds.			
1.	2.	3.	4.	5.	6.	7.	8.	9.	9.	10.	11.	12.
Центр.-Земледѣльч.												
Курская	499.111	24.193,8	20.776,1	+ 3.417,7	+ 12.584,8	116,5	208,4	18.812,6	8,41	6,46	2,73	6
Орловская	438.058	15.268,8	19.450,6	— 4.181,8	+ 4.489,7	78,5	141,7	10.489,9	5,63	7,43	3,00	5
Тульская	410.837	13.674,8	21.438,4	— 7.763,6	+ 1.167,5	63,8	109,3	8.557,6	6,63	11,38	5,40	5
Рязанская	358.957	6.742,5	17.256,3	— 10.513,8	— 1.641,8	39,1	80,4	3.111,2	1,84	6,95	2,52	3
Тамбовская	596.111	18.844,3	29.806,4	— 10.962,1	— 508,3	63,2	97,4	12.998,7	5,12	8,73	5,01	5
Воронежская	307.203	12.808,9	14.002,9	— 1.194,0	+ 5.997,3	91,5	188,0	9.788,5	4,06	4,16	1,49	5
Итого	**2.610.277**	**91.533,1**	**122.730,7**	**— 31.197,6**	**+ 22.089,2**	**74,6**	**131,8**	**63.758,5**	**5,30**	**7,22**	**3,25**	5
Средневолжская.												
Симбирская	324.835	2.664,7	13.602,4	— 10.937,7	— 7.866,2	19,5	25,3	— 292,0	0,00	7,48	5,013	4
Саратовская	364.409	6.373,0	15.095,1	— 8.722,1	— 5.511,7	42,2	53,6	3.358,6	1,57	5,64	4,02	4
Пензенская	306.491	5.634,8	11.190,3	— 5.555,5	— 4.706,6	50,3	54,5	2.726,8	1,97	5,61	5,08	4
Казанская	451.114	3.159,1	17.784,6	— 14.625,5	— 14.351,4	17,8	18,0	— 1.940,1	0,00	6,30	6,15	4
Нижегородская	213.877	3.754.4	8.089,9	— 4.335,5	— 2.890,8	46,4	56,5	1.605,8	1,08	3.80	2,92	4
Итого	**1.660.726**	**21.586,0**	**65.762,3**	**— 44.176,3**	**— 35.326,7**	**32,8**	**37,9**	**5.459.1**	**0.64**	**5.80**	**4,70**	4
Нижневолжская.												
Самарская	308.010	2.737,0	10.923,2	— 8.186,2	— 8.203,9	25,1	25,0	529,6	0,20	3.46	3,15	6
Оренбургская	307.289	8.976,3	10.283,4	— 1.307,1	+ 2.884,8	87,3	147,4	6.141,1	4,12	5,67	2,02	5
Астраханская	9.226	264,0	226,6	+ 37,4	+ 157,3	116,5	247,4	216,2	0.41	0.41	0.10	5
Итого	**624.525**	**11.977,3**	**21.433,2**	**— 9.455,9**	**— 5.161,8**	**55,9**	**69,9**	**6.886.9**	**1,47**	**3,82**	**2,44**	5
Новороссійская.												
Бессарабская	64.604	4.786,5	3.398,7	+ 1.387,8	+ 1.141,2	140,8	131,3	4.192,8	2,53	1,99	1,99	5
Херсонская	149.926	8.920,5	6.801,2	+ 2.119,3	+ 3.036,6	131,2	151,6	7.807,8	3,90	3,26	2,52	6
Таврическая	131.884	5.686,4	4.291,8	+ 1.394,6	— 312,4	132,5	94,8	4.825,7	4,06	3,58	4,56	5
Екатеринославская	128.514	6.908,2	5.534,2	+ 1.374,0	+ 1.577,3	124,8	129,6	6.022,5	3,13	2,90	2,41	6
Дон. Войска обл.	216.737	8.473,8	7.546,6	+ 927,2	+ 4.703,7	112,3	224,8	7.166,1	3,04	3,27	1,04	6
Итого	**691.665**	**34.775,4**	**27.572,5**	**+ 7.202,9**	**+ 10.146,4**	**126,1**	**141,2**	**30.014,9**	**3,29**	**2,99**	**2,28**	6
Юго-Западная.												
Подольская	285.705	16.870,5	15.942,7	+ 927,8	+ 5.326,7	105,8	146,1	14.241,4	4,98	5,22	3,48	6
Кіевская	311.348	22.810,1	19.888,2	+ 2.921,9	+ 6.878,4	114,7	143,2	19.439,4	6,10	5,73	4,41	6
Волынская	414.016	18.235,4	15.181,1	+ 3.054,3	+ 3.913,9	120,0	127,3	14.439,4	5,10	4,94	4,12	6
Итого	**1.011.069**	**57.916,0**	**51.012,0**	**+ 6.904,0**	**+ 16.119.0**	**113,5**	**138,6**	**48.120,2**	**5,42**	**5,32**	**4.02**	6
Малороссійская.												
Харьковская	216.438	12.036,9	10.103,3	+ 1.933,6	+ 4.782,9	119,1	165,9	11.125,3	5,08	3,82	2,49	6
Черниговская	240.647	12.563,8	9.882,7	+ 2.681,1	+ 4.948,2	127,1	165,0	10.298,4	4,78	3,76	2,59	6
Полтавская	203.432	15.929,2	11.079,7	+ 4.849,5	+ 6.552,7	143,8	169,9	14.114,4	5,48	3,44	3,02	6
Итого	**660.517**	**40.529,9**	**31.065,7**	**+ 9.464,2**	**+ 16.283,8**	**130,5**	**167,2**	**35.538,1**	**5,14**	**3.65**	**2,72**	6
Московск.-Промышл.												
Владимірская	191.895	7.058,1	8.108,9	— 1.050,8	— 599,2	87,0	92,2	4.471,6	3,18	3,96	3,57	5
Московская	132.313	5.871,3	6.116,5	— 245,2	+ 2.695,7	96,0	184,9	4.062,4	3.01	3,03	0,97	5
Калужская	160.896	7.448,4	5.719,2	+ 1.729,2	+ 5.058,1	130,2	311,2	5.221,6	4,72	2.97	0,08	5
Тверская	281.610	15.932,1	13.423,0	+ 2.509,1	+ 3.424,3	118,7	127,4	11.227,6	6,67	5,13	4,81	5
Ярославская	175.040	10.345,7	9.201,4	+ 1.144,3	+ 853,2	112,5	109,0	7.624,7	8,12	6,52	7,33	5
Костромская	247.279	9.577.4	10.048,2	— 470,8	— 2.025,5	95,3	82,5	6.436,6	4,75	5,09	6,30	5
Итого	**1.189.033**	**56.233,0**	**52.617,2**	**+ 3.615,8**	**+ 9.406,6**	**106,9**	**120,1**	**39.044,5**	**4,98**	**4,42**	**3,81**	5
Бѣлорусская.												
Могилевская	178.292	9.446,9	8.435,5	+ 1.011,4	+ 3.112,9	112,0	149,1	6.824,6	4,29	4,35	2,73	5
Минская	246.534	11.389,5	9.483,6	+ 1.905,9	+ 2.620,5	120,1	129,9	8.758,1	4,46	4,07	3.43	6
Витебская	175.510	7.914,4	7.193,4	+ 721,0	+ 151,1	110,0	101,9	5.732,8	4,40	4,82	4,56	5
Смоленская	266.043	15.184,0	12.532,0	+ 2.652,0	+ 5.003,5	121,2	149,1	10.747,9	7,42	6.23	4,27	5
Итого	**866.379**	**43.934,8**	**37.644,5**	**+ 6.290,3**	**+ 10.888,0**	**116,7**	**132,9**	**32.063,4**	**5,08**	**4,81**	**3,70**	5

Области и губерніи. Régions et gouvernements.	Посѣвная площадь въ 1898 г. въ десятинахъ. L'aire ensemencée en 1898, en dessiatines.	Общій сборъ въ 1898 г. Récolte totale en 1898.	Средній сборъ за пятилѣтіе 1893—1897 г. La moyenne quinquennale.	Переборъ (+) или недоборъ (—). Excédent (+) ou déficit (—). Противъ. Comparé à: Средн. за пятилѣтіе 1893-1897. La moyenne quinquennale.	Переборъ (+) или недоборъ (—). Excédent (+) ou déficit (—). Противъ. Comparé à: 1897.	% отношен. урожая 1898 г. къ сбору. Rapport % de la récolte 1898 à: Среднему за пятилѣтіе 1893—1897. La moyenne quinquennale.	% отношен. урожая 1898 г. къ сбору. Rapport % de la récolte 1898 à: 1897.	Чистый остатокъ 1898 г. въ тысячахъ пудовъ. Produit net de la récolte 1898 en milliers de pouds.	Чист. остат. на 1 душу об. п. сел. насел. Produit net par habitant, les villes exceptées. 1898.	Средній за пятилѣтіе 1893—1897. La moyenne quinquennale.	1897.	Вѣсъ четверти въ 1898 г. Poids d'une tchetverte en 1898.
		Въ тысячахъ пудовъ. En milliers de pouds.							Пудовъ. En pouds.			
1.	2.	3.	4.	5.	6.	7.	8.	9.	10.	11.	12.	13.
Пріуральская.												
Вятская	1.096.782	25.751,9	49.285,6	— 23.533,7	— 25.760,1	52,3	50,0	11.750,3	3,88	12,05	13,16	5,2
Уфимская	330.174	5.693,8	15.459,6	— 9.765,8	— 6.152,2	36,8	48,1	1.719,2	0,80	5,61	3,87	5,7
Пермская	661.845	23.687,5	36.751,3	— 13.063,8	— 9.440,7	64,5	71,5	14.063,2	4,92	10,09	8,30	5,8
Итого	**2.088.801**	**55.133.2**	**101.496,5**	**— 46.363.3**	**— 41.353.0**	**54,3**	**57,1**	**27.532.7**	**3.42**	**9.65**	**8.92**	**5,5**
Крайняго Сѣвера.												
Вологодская	234.534	8.933,3	9.283,6	— 350,3	— 1.114,3	96,2	88,9	5.986,6	4,52	5,14	5,61	5,6
Архангельская	5.505	146,8	193,1	— 46,3	— 38,5	76,0	79,2	90,0	0,28	0,42	0,41	5,2
Итого	**240.039**	**9.080,1**	**9.476,7**	**— 396,6**	**— 1.152.8**	**95.8**	**88.7**	**6.076.6**	**3,70**	**4.22**	**4,63**	**5,6**
Пріозерная.												
Олонецкая	55.613	2.472.7	2.483,1	— 10,4	+ 62,0	99,6	102,6	1.802,8	5,21	5,39	5,19	5,9
Новгородская	278.448	12.151,2	11.279,2	+ 872,0	+ 346,0	107,7	102,9	8.228,5	6,21	6,15	6,22	5,7
С.-Петербургская	90.551	4.727,1	4.735,2	— 8,1	— 662,6	99.8	87.7	3.443,3	4.79	4.75	5.78	5,6
Псковская	151.184	7.366,3	6.150,0	+ 1.216,3	+ 836,9	119,8	112,8	5.139,6	4,76	4,10	4,31	5,8
Итого	**575.796**	**26.717,3**	**24.647,5**	**+ 2.069,8**	**+ 582,3**	**108.4**	**102.2**	**18.614,2**	**5.37**	**5.14**	**5.43**	**5,7**
Литовская.												
Виленская	215.312	8.807,0	7.139,6	+ 1.667,4	+ 1.382,9	123,4	118,6	6.533,9	4,61	3,85	3,98	5,8
Ковенская	179.219	7.061,3	7.289,2	— 227,9	+ 1.151,0	96,9	119,5	5.317,5	3.74	3,77	3.29	5,5
Гродненская	199.651	7.892,4	6.157,7	+ 1.734,7	+ 1.839,2	128,2	130,4	6.209,3	4.48	3.87	3.49	5,9
Итого	**594.182**	**23.760,7**	**20.586,5**	**+ 3.174,2**	**+ 4.373,1**	**115.4**	**122.6**	**18.060.7**	**4,27**	**3.83**	**3,60**	**5,8**
Прибалтійская.												
Лифляндская	222.348	13.254,8	10.130,6	+ 3.124,2	+ 1.955,7	130,8	117,3	10.510,9	11,24	7,72	9.35	5,8
Курляндская	129.745	7.264,4	5.945,2	+ 1.319,2	+ 2.012,2	122,2	138,3	5.993,8	11,33	8,19	8,11	5,6
Эстляндская	43.229	2.456,9	1.981,0	+ 475,9	+ 299,8	124,0	113,9	1.982,9	5,81	4,71	5,17	6,2
Итого	**395.322**	**22.976,1**	**18.056,8**	**+ 4.919.3**	**+ 4.267.7**	**127.2**	**122.8**	**18.487.6**	**10,24**	**7,33**	**8.20**	**5,8**
Итого въ 50 губ.	**13.208.331**	**496.152,9**	**584.102,1**	**— 87.949.2**	**+ 11.161.8**	**84.9**	**102.3**	**349.657.4**	**4,19**	**5,47**	**4,17**	**5,7**
Привислянскій край.												
Варшавская	126.069	7.163,8	6.012,0	+ 1.151,8	+ 1.852,6	119,2	134,9	5.809,0	4,98	3,84	3,54	6,0
Калишская	84.981	5.248,2	4.056,0	+ 1.192,2	+ 1.547,2	129.4	141,9	4.273,1	5.68	4.10	3,74	5,7
Кѣлецкая	74.645	4.102,0	3.211,7	+ 890,3	+ 911.4	127,7	128,6	3.414,2	4,73	3.83	3,88	5,6
Ломжинская	60.356	3.212,6	2.664,2	+ 548,4	+ 1.084,1	120,6	150,9	2.556,4	4,86	4,10	2,84	6,3
Люблинская	136.416	7.189,0	6.073,7	+ 1.115,3	+ 1.234,2	118.4	120,7	5.935,9	5,77	5,06	4,71	5,7
Петроковская	97.622	4.321,6	3.632,5	+ 689,1	+ 1.119,3	119,0	135,0	3.326,4	3,63	2,94	2,40	5,7
Плоцкая	56.030	3.044,7	2.536,1	+ 308,6	+ 270.1	120,1	109,7	2.449.4	5,16	4,14	4.63	5,6
Радомская	105.135	5.281,4	4.338,4	+ 943,0	+ 1.214.8	121,8	129,9	4.282,2	5,79	4,79	4.29	5,6
Сувалкская	84.560	4.479,4	3.567,6	+ 911,8	+ 1.627,2	125,3	157,1	3.593,1	6,69	4,88	3,74	6.1
Седлецкая	104.627	5.149,7	4.227,2	+ 922,5	+ 1.482,6	121,8	140,4	4.097.7	6,06	4,99	4,07	6,3
Итого	**930.441**	**49.192,4**	**40.319.4**	**+ 8.873.0**	**+ 12.343.5**	**122,1**	**133.5**	**39.737.4**	**5.27**	**4.22**	**3,76**	**5.9**
Итого въ 60 губ.	**14.138.772**	**545.345,3**	**624.421,5**	**— 79.076.2**	**+ 23.505,3**	**87.3**	**104.5**	**389.394.8**	**4.28**	**5.36**	**4,13**	**5,7**
Сѣвернаго Кавказа.												
Кубанская	123.537	5.842,5	6.150,0	— 307,5	+ 2.185,6	95,0	159,8	4.965,5	2,73	3,02	1,53	5,9
Ставропольская	86.035	4.480,7	3.501,3	+ 979,4	+ 2.857.0	128,0	276,0	3.976,0	4,96	4,26	1,21	6,0
Черноморская	324	15,3	—	+ 15.3	+ 15,3	—	—	12.3	0,32	—	—	6,6
Терская	15.834	663,9	701,2	— 37,3	+ 12,0	94,7	101,8	556,7	0,67	0,73	0,62	5,8
Итого	**225.730**	**11.002,4**	**10.352,5**	**+ 649.9**	**+ 5.069.9**	**106.3**	**185.5**	**9.510,5**	**2.73**	**2,73**	**1.24**	**5.9**
Сибирь.												
Енисейская	74.660	2.563,0	4.775,6	— 2.212,6	— 887,3	53.7	74,3	1.605,0	3,18	4,78	5,62	5,6
Иркутская	64.516	2.415,6	3.649,1	— 1.233,5	— 1.219.0	66,2	66,5	1.418,6	3,15	5,94	5,17	5,6
Тобольская	408.509	18.710,1	17.826,8	+ 883,3	— 2.892,4	105,0	86,6	14.252,2	10.42	11.28	12,69	5,9
Томская	398.899	21.731,6	21.233,4	+ 498,2	— 2.349,3	102,3	90,2	17.218,4	9,36	12,63	11,08	5,9
Итого	**946.584**	**45.420,3**	**47.484,9**	**— 2.064,6**	**— 7.348.0**	**95,7**	**86,1**	**34.494.2**	**8.39**	**10.30**	**10,29**	**5.9**
Средне-Азіатскія.												
Акмолинская	22.166	1.111,6	1.212,5	— 100,9	— 376,7	91,7	74,7	933.9	1,53	1,98	2,00	5,6
Семипалатинская	25.699	1.015,8	1.339,5	— 323,7	— 672;9	75,8	60,2	800,1	1,26	1,77	2,29	5,9
Семирѣченская	54.677	4.569,7	3.423,1	+ 1.146,6	+ 576,0	133,5	114.4	4.074,0	4,37	3,66	3,65	5,7
Тургайская	15.131	707,0	596,4	+ 170,6	+ 353,2	128,6	185,4	688,6	1,59	1,20	0,71	7.3
Итого	**117.673**	**7.464,1**	**6.571,5**	**+ 892.6**	**— 120,4**	**113.6**	**98,4**	**6.496.6**	**2.43**	**2,35**	**2,44**	**5,8**
Итого въ 72 губ. и обл.	**15.428.759**	**609.232,1**	**688.830,4**	**— 79.598.3**	**+ 21.106,8**	**88.4**	**103,5**	**439.896,1**	**4,34**	**5,38**	**4,24**	**5,7**

Области и губерніи. Régions et gouvernements.	Посѣвная площадь въ 1898 г. въ десятинахъ. L'aire ensemencée en 1898, en dessiatines.	Общій сборъ въ 1898 г. Récolte totale en 1898.	Средній сборъ за пятилѣтіе 1893—1897 гг. La moyenne quinquennale.	Переборъ (+) или недоборъ (—). Excédent (+) ou déficit (—). Противъ. Comparé à. Средн. за пятилѣтіе 1893-1897. La moyenne quinquennale.	Переборъ (+) или недоборъ (—). Excédent (+) ou déficit (—). Противъ. Comparé à. 1897.	% отнош. урожая 1898 г. къ сбору. Rapport % de la récolte 1898 à. Среднему за пятилѣтіе 1893—1897. La moyenne quinquennale.	% отнош. урожая 1898 г. къ сбору. Rapport % de la récolte 1898 à. 1897.	Чистый остатокъ 1898 г. въ тысячахъ пудовъ. Produit net de la récolte 1898 en milliers de pouds.	Чист. остат. на 1 душу об. п. сел. насел. Produit net par habitant, les villes exceptées. 1898.	Чист. остат. на 1 душу об. п. сел. насел. Produit net par habitant, les villes exceptées. Средній за пятилѣтіе 1893—1897. La moyenne quinquennale.	Чист. остат. на 1 душу об. п. сел. насел. Produit net par habitant, les villes exceptées. 1897.	Вѣсъ четверти въ 1898 г. Poids d'une tchetverte en 1898.
		Въ тысячахъ пудовъ. En milliers de pouds							Пудовъ. En pouds.			
1.	2.	3.	4.	5.	6.	7.	8.	9.	10.	11.	12.	13.
Центр.-Земледѣльч.												
Курская	41.711	2.150,7	2.300,1	— 149,4	+ 1.493,3	93,3	327,1	1.798,7	0,80	0,80	0,14	
Орловская	7.643	268,5	217,5	+ 51,0	+ 221,0	123,4	565,3	198,7	0,11	0,08	0,00	
Тульская	2.805	133,8	136,2	— 2,4	+ 83,0	98,2	263,4	105,8	0,08	0,08	0,02	
Рязанская	162	3,7	8,8	— 5,1	+ 1,4	42,0	160,9	2,3	0,01	0,00	0,00	
Тамбовская	548	24,2	68,4	— 44,2	+ 5,8	35,4	131,5	20.0	0,01	0,02	0.00	
Воронежская	184.131	8.228,9	7.931,6	+ 297,3	+ 5.428,5	103,7	293,8	6.842,2	2,83	2.49	0.54	
Итого	**237.000**	**10.809,8**	**10.662,6**	**+ 147,2**	**+ 7.233,0**	**101,4**	**302,2**	**8.967,7**	**0,75**	**0,68**	**0,13**	
Средневолжская.												
Симбирская	3.112	73,4	147,2	— 73,8	— 33,2	49,9	68,9	44,0	0,03	0,08	0.05	
Саратовская	32.414	611,7	1.264,6	— 652,9	— 29,0	48,4	95,5	396,6	0,19	0,50	0,19	
Пензенская	133	3,6	18,3	— 14,7	— 0,2	19,7	94,7	2,5	0,00	0,01	0,00	
Казанская	40.748	698,6	2.156,8	— 1.458,2	— 1.315,0	32,4	34,7	270,4	0,13	0,81	0,75	
Нижегородская	11.544	169,1	524,2	— 355,1	— 301,4	32,3	35,9	63,9	0,04	0,27	0,24	
Итого	**87.951**	**1.556,4**	**4.111,1**	**— 1.554,7**	**— 1.678,8**	**37,9**	**48,1**	**777,4**	**0,09**	**0,38**	**0.28**	
Нижневолжская.												
Самарская	77.200	957,7	2.523,2	— 1.565,5	— 1.392,0	38,0	40,8	552,5	0,21	0,83	0,65	
Оренбургская	34.076	1.139,1	1.261,8	— 122,7	+ 352,7	90,3	144,8	860,9	0,58	0,71	0,30	
Астраханская	7.942	318,0	149,4	+ 168,6	+ 253,6	21,3	493,8	283,7	0,53	0,27	0,05	
Итого	**119.218**	**2.414,8**	**3.934,4**	**— 1.519.6**	**— 785,7**	**61,4**	**75,5**	**1.697,1**	**0,36**	**0,74**	**0,49**	
Новороссійская.												
Бессарабская	370.151	20.480,2	18.303,9	+ 2.176,3	— 905,2	111,9	95,8	17.817,8	10,74	11,01	12,31	
Херсонская	693.087	41.357,5	40.241,8	+ 1.115,7	+ 1.036,0	102,8	102,6	36.876,7	18,42	20,31	18,65	
Таврическая	761.564	37.375,8	29.586,7	+ 7.789,1	+ 8.807,0	126,3	130,9	32.680,5	27,47	25,10	21,60	
Екатеринославская	724.216	42.779,5	34.665,7	+ 8.113.8	+ 11.313,6	123,4	136,0	37.860,4	19,67	18,48	14,46	
Дон. Войска обл.	565.980	29.571,4	25.310,3	+ 4.261,1	+ 15.487,5	116,8	210,0	25.688,5	10,90	11,20	4,52	
Итого	**3.114.998**	**171.564,4**	**148.108,4**	**+ 23.456,0**	**+ 35.738,9**	**115,8**	**126,3**	**150.923,9**	**16,53**	**16,59**	**13,33**	
Юго-Западная.												
Подольская	203.784	12.257,5	10.155,6	+ 2.101,9	+ 4.004,1	120,7	148,5	10.443,3	3,65	3,38	2,65	
Кіевская	132.217	8.685,5	9.025,4	— 339,9	+ 1.459,9	96,2	120,2	7.352,1	2,31	2,64	2,10	
Волынская	150.916	6.911,8	6.339,0	+ 572,8	+ 814,5	109,0	113,4	5.607,9	1,98	2,18	1,89	
Итого	**486.917**	**27.854,8**	**25.520,0**	**+ 2.334,8**	**+ 6.278.5**	**109,1**	**129,1**	**23.403,3**	**2,64**	**2,74**	**2,20**	
Малороссійская.												
Харьковская	393.078	19.919,5	16.604,6	+ 3.314,9	+ 8.708,6	120,0	177,7	16.740,9	7,64	6,35	3.79	
Черниговская	40.073	2.205,5	2.066,8	+ 138,7	+ 877,0	106,7	166,0	1.863,6	0,86	0,84	0.47	
Полтавская	258.460	17.583,6	14.934,2	+ 2.649.4	+ 7.935,3	117,7	182,2	15.441.5	6,00	4,70	3,00	
Итого	**691.611**	**39.708.6**	**33.605.6**	**+ 6.103.0**	**+ 17.520,9**	**118,5**	**179,0**	**34.046,0**	**4.92**	**4,07**	**2,49**	
Московск.-Промышл.												
Владимірская	15.454	531,0	665,3	— 134,3	— 72,8	79,8	87,9	361,1	0,26	0,35	0,31	
Московская	14.764	647,9	660,0	— 12,1	+ 300,9	98,2	186,7	472,3	0,35	0,34	0,11	
Калужская	49.519	2.387,2	1.594,6	+ 792,6	+ 1.816,7	150,0	418,4	1.883,5	1,70	0,92	0,03	
Тверская	50.055	2.297,4	2.411,8	— 114,4	+ 556,7	95,3	132,0	1.782,4	1,06	1,06	0.74	
Ярославская	14.023	763,7	793,8	— 30,1	+ 74,9	96,2	110,9	612,5	0,65	0,62	0,57	
Костромская	82.270	3.243,1	3.395,9	— 152,8	— 475,4	95,5	87,2	2.384,5	1,76	1,87	2,17	
Итого	**226.085**	**9.870,3**	**9.521,4**	**+ 348,9**	**+ 2.200,6**	**103,7**	**128,5**	**7.496.3**	**0,96**	**0,88**	**0.68**	
Бѣлорусская.												
Могилевская	62.493	2.488,7	2.388,8	+ 99,9	+ 939,5	104,2	160,6	1.941,6	1,22	1,30	0.71	
Минская	93.055	4.456,0	3.720,0	+ 736,0	+ 1.235,7	119.8	138,4	3.662,8	1,86	1,71	1,36	
Витебская	127.179	5.177,4	4.425,5	+ 751,9	— 81,8	117,0	98,4	4.099,8	3,14	2,81	3,18	
Смоленская	55.493	2.917,8	2.351,1	+ 566,7	+ 1.210,3	124,1	170,9	2.312,4	1,60	1,31	0,82	
Итого	**338.220**	**15.039,9**	**12.885,4**	**+ 2.154.5**	**+ 3.303.7**	**116,7**	**128,1**	**12.016.6**	**1.90**	**1,75**	**1,50**	

Области и губерніи. Régions et gouvernements.	Посѣвная площадь въ 1898 г. въ десятинахъ. L'aire ensemencée en 1898, en dessiatines.	Общій сборъ въ 1898 г. Récolte totale en 1898.	Средній сборъ за пятилѣтіе 1893—1897 гг. La moyenne quinquennale.	Переборъ (+) или недоборъ (—). Excédent (+) ou déficit (—). Противъ. Comparé à. Средн. за пятилѣтіе 1893-1897. La moyenne quinquennale.	Переборъ (+) или недоборъ (—). Excédent (+) ou déficit (—). Противъ. Comparé à. 1897.	% отнош. урожая 1898 г. къ сбору. Rapport % de la recolte 1898 à. Среднему за пятилѣтіе 1893—1897. La moyenne quinquennale.	% отнош. урожая 1898 г. къ сбору. Rapport % de la recolte 1898 à. 1897.	Чистый остатокъ 1898 г. въ тысячахъ пудовъ. Produit net de la récolte 1898 en milliers de pouds.	Чист. остат. на 1 душу об. п. сел. насел. Produit net par habitant, les villes exceptées. 1898.	Чист. остат. на 1 душу об. п. сел. насел. Produit net par habitant, les villes exceptées. Средній за пятилѣтіе 1893—1897. La moyenne quinquennale.	Чист. остат. на 1 душу об. п. сел. насел. Produit net par habitant, les villes exceptées. 1897.	Вѣсъ четверти въ 1898 г. Poids d'une tchetverte en 1898.
		Въ тысячахъ пудовъ. En milliers de pouds.							Пудовъ. En pouds.			
1.	2.	3.	4.	5.	6.	7.	8.	9.	10.	11.	12.	13.
Пріуральская.												
Вятская	196.812	5.428,6	8.663,1	— 3.234,5	— 4.290,9	62,7	55,9	3.295,4	1,09	2,24	2,63	7,2
Уфимская	8.106	113,0	616,3	— 503,3	— 248,8	18,3	31,2	28,0	0,01	0,22	0,13	6,3
Пермская	151.950	6.046,0	9.629,4	— 3.583,4	— 3.396,8	62,8	64,0	4.024,4	1,41	2,82	2,67	7,0
Итого	**356.868**	**11.587.6**	**18.908,8**	**— 7.321,2**	**— 7.936.5**	**61,3**	**59,4**	**7.347,8**	**0,91**	**1.91**	**1,97**	**7.0**
Крайняго Сѣвера.												
Вологодская	88.547	4.099,1	3.673.6	+ 425,5	+ 147,4	111,9	104,0	3.114,1	2,37	2,19	2,35	7,0
Архангельская	35.498	1.907,2	1.453.9	+ 453,3	+ 293,6	131,2	118,2	1.512,1	4,71	3,47	4,05	6,8
Итого	**124.045**	**6.006.3**	**5.127.5**	**+ 878.8**	**+ 441.0**	**117,3**	**108,1**	**4.626,2**	**2,83**	**2.44**	**2,67**	**7,2**
Пріозерная.												
Олонецкая	14.889	863,2	799,3	+ 63,9	+ 112,3	108,0	115,0	716,1	2,07	1,93	1,80	8,1
Новгородская	25.876	1.301,0	1.057,2	+ 243,8	+ 265,8	123,1	125,7	1.060,0	0,80	0,69	0,63	7,3
С.-Петербургская	32.516	1.587,7	1.414.7	+ 173,0	+ 79,3	112,2	105,2	1.272,2	1,78	1,58	1.74	7,2
Псковская	66.809	2.835,9	2.359,2	+ 476,7	+ 496,0	120,2	121,2	2.254,7	2,09	1,80	1,75	7,6
Итого	**140.090**	**6.587.8**	**5.630.4**	**+ 957.4**	**+ 953.4**	**117,0**	**115,1**	**5.303,0**	**1,53**	**1,35**	**1,32**	**7.5**
Литовская.												
Виленская	88.827	4.078,5	3.085,3	+ 993,2	+ 792,5	132,2	124.1	3.294,3	2,32	1,84	1,96	7,9
Ковенская	128.266	5.691,4	5.499.7	+ 191,7	+ 678.8	103,5	113,5	4.564,0	3,21	3,01	3,14	7,3
Гродненская	54.843	2.765,2	2.235,5	+ 529,7	+ 536,4	123,7	124.1	2.313,6	1,67	1,46	1,46	7,7
Итого	**271.936**	**12.535.1**	**10.820.5**	**+ 1.714,6**	**+ 2.007,7**	**115,8**	**119.1**	**10.171,9**	**2.41**	**2,15**	**2,19**	**7.6**
Прибалтійская.												
Лифляндская	195.344	14.470,8	11.210,9	+ 3.259,9	+ 1.962,5	129,1	115,7	12.467,1	13,34	9,37	11,47	7,9
Курляндская	78.511	5.086,5	4.577,6	+ 508,9	+ 519,6	111.1	111,4	4.322,4	8,17	6,61	7,76	7,6
Эстляндская	46.678	3.449,0	2.789,4	+ 659,6	+ 479,3	123,7	116,1	2.901,5	8,51	5,89	7,38	8,2
Итого	**320.533**	**23.006,3**	**18.577.9**	**+ 4.428.4**	**+ 2 961.4**	**123.8**	**114.8**	**19.691,0**	**10,91**	**8,10**	**9.65**	**7,9**
Итого въ 50 губ.	**6.515.472**	**338.542.1**	**307.414.0**	**+ 31.128.1**	**+ 68.238.1**	**110,1**	**125.8**	**286.468,2**	**3,43**	**3,21**	**9.74**	**7,8**
Привислянскій край.												
Варшавская	40.306	2.888,9	2.535,7	+ 353.2	+ 426,8	113,9	117,3	2.488,6	2,13	1,77	1,83	8,1
Калишская	25.872	1.902.7	1.587,7	+ 315,0	+ 428,8	119,8	129,1	1.621,5	2,15	1,72	1,64	8,3
Келецкая	60.414	4.280.7	3.416,1	+ 864,6	+ 880,3	125,3	125,9	3.602,0	4,99	4,12	4,27	8,6
Ломжинская	13.594	784,8	771,0	+ 13,8	+ 186,7	101,8	131,2	651,5	1,24	1,28	0,90	8,0
Люблинская	79.061	5.444.4	4.682,0	+ 762,4	+ 991,0	116,3	122,3	4.649,2	4,52	4,05	3,66	8,1
Петроковская	42.435	2.351,2	2.100,8	+ 250,4	+ 390,2	111,9	119,9	1.892,7	2,06	1,85	1,64	8,1
Плоцкая	19.993	1.398,6	1.265,6	+ 133,0	+ 85,5	110,5	106,5	1.192,0	2,51	2,27	2,36	8,2
Радомская	47.895	3.073.0	2.619,0	+ 454,0	+ 597,0	117,3	124,1	2.570,1	3,47	3,03	2,75	7,9
Сувалкская	34.866	2.283,4	2.026,9	+ 256,5	+ 276,9	112,7	113,8	1.920,0	3,58	3,02	3,07	8,1
Седлецкая	23.389	1.484,4	1.301,6	+ 182,8	+ 406,4	114,1	137,7	1.242,6	1,84	1,65	1,29	8,2
Итого	**387.825**	**25.892.1**	**22.306.4**	**+ 3.585.7**	**+ 4.669.6**	**116.1**	**122,0**	**21.830,2**	**2,89**	**2,50**	**2,36**	**8,1**
Итого въ 60 губ.	**6.903.297**	**364.434.2**	**329.720,4**	**+ 34.713.8**	**+ 72.907,7**	**110,5**	**125,0**	**308.298,4**	**3,39**	**3,15**	**2,71**	**7,9**
Сѣвернаго Кавказа.												
Кубанская	370.895	23.642,7	18.255,2	+ 5.387,5	+ 11.855,9	129,5	200,6	20.624,7	11,34	8,54	5,10	9.3
Ставропольская	135.414	8.513,9	5.631,3	+ 2.882,6	+ 6.446,5	151.2	411,8	7.718,5	9,63	7,04	1,58	8,6
Черноморская	182	9,0	--	+ 9.0	+ 9,0	—	—	7,5	0,20	—	—	8,0
Терская	28.557	1.206,4	931,5	+ 274,9	+ 279,4	129,5	130,1	1.002,7	1,21	0,98	0,92	7,8
Итого	**535.048**	**33.372.0**	**24.818.0**	**+ 8.554.0**	**+ 18.590,8**	**134,5**	**223,7**	**29.353,4**	**8,42**	**6,35**	**3,24**	**9,1**
Сибирь.												
Енисейская	12.577	407,4	690,2	— 282,8	— 341,6	59,0	54,4	262,2	0,52	1,15	1,20	7,3
Иркутская	18.378	689,2	916,6	— 227,4	— 109,5	76,2	86,3	450,1	1,00	1,55	1.11	7,4
Тобольская	47.514	2.042,5	2.687,5	— 645,0	— 866,5	76,0	70,2	1.542,1	1,13	1,73	1,76	7,3
Томская	60.553	3.378,7	3.294,2	+ 84,5	— 298,1	102,6	91,9	2.783,4	1,51	2,04	1,75	7,7
Итого	**139.022**	**6.517.8**	**7.588,5**	**— 1.070,7**	**— 1.615.7**	**85,9**	**80,1**	**5.037,8**	**1,22**	**1,75**	**1.62**	**7,5**
Средне-Азіатскія.												
Семиполинская	7.430	395,5	388,5	+ 7,0	+ 81,3	101,8	125,9	340,8	0,56	0,64	0,42	7,7
Семипалатинская	2.261	148,6	121,9	+ 26,7	+ 28,3	121,9	123,5	128,8	0,20	0,16	0,16	6,5
Сыръ-Дарьинская	43.612	2.973,4	2.421,7	+ 551,7	+ 689,2	122,8	130,2	2.630,3	2,82	2,59	2,08	7,7
Уральская	1.645	109,1	45,5	+ 63,6	+ 61,4	239,8	228,7	101,4	0,23	0,10	0,09	7,9
Итого	**54.948**	**3.626,6**	**2.977,6**	**+ 649.0**	**+ 860.2**	**121,8**	**131,1**	**3.201,3**	**1,23**	**1,07**	**0,89**	**7,7**
Итого въ 72 губ. и обл.	**7.632.315**	**407.950 6**	**365.104,5**	**+ 42.846.1**	**+ 90.743,0**	**111,7**	**128,6**	**345.890,9**	**3,42**	**3,16**	**2,63**	**7,9**

Области и губерніи. Régions et gouvernements.	Посѣвная площадь въ 1898 г. въ десятинахъ. L'aire ensemencée en 1898, en dessiatines.	Общій сборъ въ 1898 г. Récolte totale en 1898.	Средній сборъ за пятилѣтіе 1892—1896 гг. La moyenne quinquennale.	Переборъ (+) или недоборъ (—). Excédent (+) ou déficit (—). Противъ. Comparé à: Средн. за пятилѣтіе 1893-1897. La moyenne quinquennale.	Переборъ (+) или недоборъ (—). Excédent (+) ou déficit (—). Противъ. Comparé à: 1897.	% отнош. урожая 1898 г. къ сбору. Rapport % de la récolte 1898 à: Среднему за пятилѣтіе 1893—1897. La moyenne quinquennale.	% отнош. урожая 1898 г. къ сбору. Rapport % de la récolte 1898 à: 1897.	Чистый остатокъ 1898 г. въ тысячахъ пудовъ. Produit net de la récolte 1898 en milliers de pouds.	Чист. остат. на 1 душу об. п. сел. насел. Produit net par habitant, les villes exceptées: 1898.	Чист. остат. на 1 душу об. п. сел. насел. Produit net par habitant, les villes exceptées: Средній за пятилѣтіе 1893—1897. La moyenne quinquennale.	Чист. остат. на 1 душу об. п. сел. насел. Produit net par habitant, les villes exceptées: 1897.	Вѣсъ четверти въ 1898 г. Poids d'une tchétverte en 1898.
	Въ тысячахъ пудовъ. En milliers de pouds.								Пудовъ. En pouds.			
1.	2.	3.	4.	5.	6.	7.	8.	9.	10.	11.	12.	13.
Центр.-Земледѣльч.												
Курская	267	15,5	2,8	+ 12,7	+ 11,9	553,6	430,6	13,2	0,01	0,00	0,00	
Орловская	10	0,5	—	+ 0,5	+ 0,5	—	—	0,4	0,00	—	—	
Тульская	—	—	—	—	—	—	—	—	—	—	—	
Рязанская	—	—	0,6	— 0,6	— 1,0	0,0	0,0	—	—	0,00	0,00	
Тамбовская	158	5,4	0,1	+ 5,3	+ 4,9	540,0	108,0	4,3	0,00	—	0,00	
Воронежская	423	24,8	10,2	+ 14,6	+ 22,0	243,1	885,7	21,4	0,01	0,00	0,00	
Итого	**858**	**46,2**	**13,7**	**+ 32,5**	**+ 38,3**	**337,2**	**584.8**	**39,3**	**0,00**	**0,00**	**0,00**	
Средневолжская.												
Симбирская	34.086	362,9	1.608,9	— 1.246,0	— 893,8	22,6	28,9	3,8	0,00	0,80	0,60	
Саратовская	900	22,5	71,9	— 49,4	— 42,8	31,3	34,5	14,4	0,01	0,03	0,02	
Пензенская	4.748	78,7	250,0	— 171,3	— 120,2	31,5	39,6	33,8	0,02	0,12	0,10	
Казанская	112.630	826,9	4.104,8	— 3.277,9	— 3.311,4	20,1	20,0	— 460,4	0,00	1,43	1,41	
Нижегородская	5.991	127,9	236,1	— 108,2	— 36,7	54,2	77,7	63,7	0,04	0,11	0,06	
Итого	**158.355**	**1.418,9**	**6.271,7**	**— 4.852,8**	**— 4.404,9**	**22,6**	**24,4**	**— 344,7**	**0,00**	**0,53**	**0,47**	
Нижневолжская.												
Самарская	87.382	781,9	3.364,8	— 2.582,9	— 2.063,0	23,2	27,5	27,9	0,01	1,01	0,76	
Оренбургская	3.461	136,1	95,4	+ 40,7	+ 48,3	142,7	155,0	107,8	0,07	0,05	0,04	
Астраханская	—	—	—	—	—	—	—	—	—	—	—	
Итого	**90.843**	**918,0**	**3.460,2**	**— 2.542,2**	**— 2.014,7**	**26,2**	**31,3**	**135,7**	**0,03**	**0,61**	**0,44**	
Новороссійская.												
Бессарабская	1.056	81,3	2,6	+ 78,7	+ 67,9	3.130,8	606,7	74,5	0,04	0,00	0,01	
Херсонская	802	68,7	20,8	+ 47,9	+ 49,4	330,3	356,0	63,2	0,03	0,01	0,01	
Таврическая	291	14,2	11,7	+ 2,5	— 8,6	121,4	62,3	12,1	0,01	0,01	0,02	
Екатеринославская	488	27,2	27,9	— 0,7	+ 21,7	97,5	495,6	24,0	0,01	0,01	0,00	
Донск. Войска обл.	9.795	305,1	293,9	+ 11,2	+ 108,2	103,8	155,0	236,5	0,13	0,10	0,06	
Итого	**12.432**	**496,5**	**356,9**	**+ 139,6**	**+ 238,6**	**139,1**	**192,5**	**410,3**	**0,04**	**0,04**	**0,02**	
Юго-Западная.												
Подольская	1.106	70,4	14,6	+ 55,8	+ 54,0	482,2	429,6	60,5	0,02	0,00	0,01	
Кіевская	6	0,2	4,3	— 4,1	— 5,7	4,7	3,4	0,2	0,00	0,00	0,00	
Волынская	939	29,0	12,9	+ 16,1	+ 8,7	224,8	142,9	20,4	0,01	0,01	0,06	
Итого	**2.051**	**99,6**	**31,8**	**+ 67,8**	**+ 57,0**	**313,2**	**233,8**	**81,1**	**0,01**	**0,00**	**0,00**	
Малороссійская.												
Харьковская	112	11,3	15,4	— 4,1	— 2,0	73,4	85,0	10,5	0,00	0,01	0,00	
Черниговская	111	6,6	0,2	+ 6,4	+ 5,6	3.300,0	660,0	5,7	0,00	0,00	0,01	
Полтавская	142	9,0	13,3	— 4,3	+ 0,1	67,7	101,1	7,9	0,00	0,00	0,00	
Итого	**365**	**26,9**	**28,9**	**— 2,0**	**+ 3,7**	**93,1**	**115,9**	**24,1**	**0,00**	**0,00**	**0,00**	
Московск.-Промышл.												
Владимірская	—	—	—	—	—	—	—	—	—	—	—	
Московская	—	—	—	—	— 0,1	—	—	—	—	—	0,00	
Калужская	48	1,5	—	+ 1,5	+ 1,5	—	—	1,1	0,00	—	—	
Тверская	9	0,9	1,1	— 0,2	+ 0,4	81,8	180,0	0,8	0,00	0,00	0,00	
Ярославская	9	0,3	0,3	—	—	100,0	100,0	0,2	0,00	0,00	0,00	
Костромская	245	7,9	6,3	+ 1,6	— 4,0	125,4	66,4	5,3	0,00	0,00	0,01	
Итого	**311**	**10,6**	**7,7**	**+ 2,9**	**— 2,2**	**118,2**	**71,1**	**7,4**	**0,00**	**0,00**	**0,00**	
Бѣлорусская.												
Могилевская	—	—	—	—	—	—	—	—	—	—	—	
Минская	237	14,6	12,2	+ 2,4	+ 5,0	119,7	152,1	12,2	0,01	0,01	0,00	
Витебская	—	—	—	—	—	—	—	—	—	—	—	
Смоленская	4	0,3	—	+ 0,3	+ 0,3	—	—	0,2	0,00	—	—	
Итого	**241**	**14,9**	**12,2**	**+ 2,7**	**+ 5,3**	**122,1**	**155,2**	**12,4**	**0,00**	**0,00**	**0,00**	

Области и губерніи. Régions et gouvernements.	Посѣвная площадь въ 1898 г. въ десятинахъ. L'aire ensemencée en 1898, en dessiatines.	Общій сборъ въ 1898 г. Récolte totale en 1898.	Средній сборъ за пятилѣтіе 1893—1897 г. La moyenne quinquennale.	Переборъ (+) или недоборъ (—) Excédent (+) ou déficit (—) Противъ. Comparé à: Средн. за пятилѣтіе 1893-1897. La moyenne quinquennale.	Переборъ (+) или недоборъ (—) Excédent (+) ou déficit (—) Противъ. Comparé à: 1897.	% отнош. урожая 1898 г. къ сбору. Rapport % de la récolte 1898 à: Среднему за пятилѣтіе 1893—1897. La moyenne quinquennale.	% отнош. урожая 1898 г. къ сбору. Rapport % de la récolte 1898 à: 1897.	Чистый остатокъ 1898 г. въ тысячахъ пудовъ. Produit net de la récolte 1898 en milliers de pouds.	Чист. остат. на 1 душу об. п. сел. насел. Produit net par habitant, les villes exceptées: 1898.	Чист. остат. на 1 душу об. п. сел. насел. Produit net par habitant, les villes exceptées: Средній за пятилѣтіе 1893—1897. La moyenne quinquennale.	Чист. остат. на 1 душу об. п. сел. насел. Produit net par habitant, les villes exceptées: 1897.	Вѣсъ четверти въ 1898 г. Poids d'une tchétverte en 1898.
	Въ тысячахъ пудовъ. En milliers de pouds.								Пудовъ. En pouds.			
1.	2.	3.	4.	5.	6.	7.	8.	9.	10.	11.	12.	13.
Пріуральская.												
Вятская	34.994	283,4	1.434,6	— 1.151,2	— 1.142,6	19,8	19,8	— 150,0	0,00	0,36	0,37	6,1
Уфимская	117.942	1.886,0	3.789,0	— 1.903,0	— 1.544,3	49,8	55,0	596,9	0,28	1,26	1,14	7,0
Пермская	5.124	213,3	203,0	+ 10,3	— 19,7	105,1	91,5	158,8	0,06	0,06	0,06	6,8
Итого	**158.060**	**2.382,7**	**5.426,6**	**— 3.043,9**	**— 2.706,6**	**43,9**	**46,8**	**605.7**	**0,08**	**0,49**	**0,47**	**6.9**
Крайняго Сѣвера губ.												
Вологодская	—	—	—	—	—	—	—	—	—	—	—	—
Архангельская	—	—	—	—	—	—	—	—	—	—	—	—
Итого	—	—	—	—	—	—	—	—	—	—	—	—
Пріозерная.												
Олонецкая	—	—	—	—	—	—	—	—	—	—	—	—
Новгородская	—	—	—	—	—	—	—	—	—	—	—	—
С.-Петербургская	—	—	—	—	—	—	—	—	—	—	—	—
Псковская	—	—	0,7	— 0,7	— 0,3	—	—	—	—	0,00	0,00	—
Итого	—	—	**0,7**	**— 0,7**	**— 0,3**	—	—	—	—	**0,00**	**0,00**	—
Литовская.												
Виленская	46	2,7	1,2	+ 1,5	+ 2,7	225,0	—	2,2	0,00	0,00	—	5,6
Ковенская	144	6,2	—	+ 6,2	+ 6,2	—	—	5,4	0,00	—	—	7,1
Гродненская	916	47,2	31,8	+ 15,4	+ 14,6	178,4	144,8	38,8	0,03	0,03	0,02	7,1
Итого	**1.106**	**56,1**	**33,0**	**+ 23,1**	**+ 23,5**	**170,0**	**172,1**	**46,4**	**0,01**	**0,01**	**0,00**	**6.9**
Прибалтійская.												
Лифляндская	20	1,2	7,5	— 6,3	— 2,4	16,0	33,3	0,9	0,00	0,01	0,00	6,3
Курляндская	—	—	—	—	—	—	—	—	—	—	—	—
Эстляндская	19	1,0	—	+ 1,0	+ 1,0	—	—	0,8	0,00	—	—	5,7
Итого	**39**	**2,2**	**7,5**	**— 5,3**	**— 1,4**	**29,3**	**61,1**	**1,7**	**0,00**	**0,00**	**0,00**	**6.6**
Итого въ 50 губ.	**424.661**	**5.472,6**	**15.650,9**	**— 10.178,3**	**— 8.763,7**	**35,0**	**38,4**	**1.019,4**	**0,01**	**0,14**	**0,12**	**6.3**
Привислянскій край.												
Варшавская	239	12,2	42,9	— 30,7	+ 10,5	28,4	717,6	10,0	0,01	0,03	0,00	8,3
Калишская	530	36,6	8,8	+ 27,8	— 6,9	41,6	84,1	30,9	0,04	0,01	0,05	8,8
Кѣлецкая	—	—	—	—	—	—	—	—	—	—	—	—
Ломжинская	—	—	—	—	—	—	—	—	—	—	—	—
Люблинская	—	—	8,6	— 8,6	— 43,0	0,0	0,0	—	—	0,01	0,04	—
Петроковская	—	—	—	—	—	—	—	—	—	—	—	—
Плоцкая	—	—	0,6	— 0,6	— 2,8	0,0	0,0	—	—	0,00	0,00	—
Радомская	1.383	98,6	10,3	+ 88,3	+ 47,0	957,3	191,1	85,5	0,12	0,01	0,05	8,0
Сувалкская	—	—	—	—	—	—	—	—	—	—	—	—
Сѣдлецкая	636	34,9	—	+ 34,9	+ 34,9	—	—	28,9	0,04	—	—	8,0
Итого	**2.788**	**182,3**	**71,2**	**+ 111,1**	**+ 39,7**	**256,0**	**127,8**	**155,3**	**0,02**	**0,01**	**0,02**	**8,2**
Итого въ 60 губ.	**427.449**	**5.654,9**	**15.722.1**	**— 10.067,2**	**— 8.724,0**	**36,0**	**39,3**	**1.174,7**	**0,01**	**0,13**	**0,11**	**6,4**
Сѣверный Кавказъ.												
Кубанская	1.723	118,3	60,3	+ 58,0	+ 72,5	196,2	258,3	106,3	0,06	0,03	0,02	6,9
Ставропольская	218	19,2	0,2	+ 19,0	+ 19,2	9.600,0	—	17,5	0,04	0,00	—	8,0
Черноморская	—	—	—	—	—	—	—	—	—	—	—	—
Терская	1.286	55,8	5,6	+ 50,2	+ 36,6	996,4	290,6	47,2	0,06	0,01	0,02	6,3
Итого	**3.227**	**193,3**	**66.1**	**+ 127,2**	**+ 128,3**	**292,4**	**297,5**	**171,0**	**0,05**	**0,02**	**0.02**	**6.8**
Сибирь.												
Енисейская	611	28,4	38,4	— 10,0	— 1,0	74,0	96,6	22,9	0,05	0,06	0,04	6,5
Иркутская	—	—	0,2	— 0,2	—	0,0	—	—	—	0,00	—	—
Тобольская	4.188	228,0	211,5	+ 16,5	— 77,7	107,8	74,6	182,1	0,13	0,14	0,19	6,8
Томская	950	63,0	61,2	+ 1,8	+ 19,7	102,9	145,5	56,8	0,03	0,04	0,02	6,5
Итого	**5.749**	**319,4**	**311,3**	**+ 8,1**	**— 59,0**	**102,6**	**84,4**	**261,8**	**0,06**	**0,07**	**0,08**	**6,7**
Средне-Азіатскія.												
Акмолинская	—	—	0,1	— 0,1	— 0,2	—	—	—	—	0,00	0,00	—
Семипалатинская	—	—	0,7	— 0,7	—	—	—	—	—	0,00	—	—
Семирѣченская	—	—	—	—	—	—	—	—	—	—	—	—
Тургайская	—	—	—	—	—	—	—	—	—	—	—	—
Итого	—	—	**0,8**	**— 0,8**	**— 0.2**	—	—	—	—	**0.00**	**0.00**	—
Итого въ 72 губ. и обл.	**436.425**	**6.167,6**	**16.100.3**	**— 9.932.7**	**— 8.654.9**	**38.3**	**41.6**	**1.607.5**	**0.02**	**0.12**	**0.11**	**6.4**

Области и губерніи. Régions et gouvernements.	Посѣвная площадь въ 1898 г. въ десятинахъ. L'aire ensemencée en 1898, en dessiatines.	Общій сборъ въ 1898 г. Récolte totale en 1898.	Средній сборъ за пятилѣтіе 1893—1897 гг. La moyenne quinquennale.	Переборъ (+) или недоборъ (—). Excédent (+) ou déficit (—). Противъ. Comparé à		%% отнош. урожая 1898 г. къ сбору. Rapport %% de la récolte 1898 à.		Чист. остатокъ 1898 г. въ тысячахъ пудовъ. Produit net de la récolte 1898 en milliers de pouds.	Чист. остат. на 1 душу об. п. сел. насел. Produit net par habitant, les villes exceptées.		
				Средн. за пятилѣтіе 1893-1897. La moyenne quinquennale.	1897.	Среднему за пятилѣтіе 1893—1897. La moyenne quinquennale.	1897.		1898.	Средній за пятилѣтіе 1893—1897. La moyenne quinquennale.	1897.
	Въ тысячахъ пудовъ.			En milliers de pouds.					Пудовъ.	En pouds.	
1.	2.	3.	4.	5.	6.	7.	8.	9.	10.	11.	12.
Центр.-Земледѣльч.											
Курская	169.615	6.265,2	4.311,1	+ 1.954,1	+ 3.925,1	145,3	267,7	5.019,1	2,25	1,29	0,49
Орловская	69.826	1.931,5	1.385,1	+ 546,4	+ 867,7	139,4	181,6	1.434,5	0,77	0,46	0,32
Тульская	29.527	1.380,3	898,0	+ 482,3	+ 808,1	153,7	241,2	1.123,8	0,87	0,47	0,25
Рязанская.	27.636	604,8	664,6	— 59,8	+ 147,7	91,0	132,3	408,4	0,24	0,24	0,15
Тамбовская	33.799	730,9	764,9	— 34,0	+ 124,9	95,6	120,6	508,2	0,20	0,22	0,16
Воронежская	101.630	3.576,9	2.807,1	+ 769,8	+ 2.302,8	127,4	280,7	2.928,3	1,21	0,84	0,23
Итого	**432.033**	**14.489,6**	**10.830,8**	**+ 3.658,8**	**+ 8.176,3**	**133,8**	**229,5**	**11.422,3**	**0,95**	**0,61**	**0,27**
Средневолжская.											
Симбирская	32.318	63,8	747,2	— 683,4	— 646,2	8,5	9,0	— 171,5	0,00	0,36	0,32
Саратовская	20.088	270,0	548,9	— 278,9	— 295,4	49,2	47,8	137,4	0,06	0,20	0,19
Пензенская	61.300	651,2	1.290,0	— 638,8	— 797,9	50,5	44,9	243,8	0,18	0,66	0,74
Казанская	74.371	156,5	1.793,2	— 1.636,7	— 1.256,1	8,7	11,1	— 390,7	0,00	0,53	0,41
Нижегородская	58.229	470,2	1 245,6	— 775,4	— 575,2	37,7	45,0	79,7	0,05	0,59	0,43
Итого	**246.306**	**1.611,7**	**5.624,9**	**— 4.013,2**	**— 3.570,8**	**28,6**	**31,1**	**— 101,3**	**0,00**	**0,44**	**0,40**
Нижневолжская.											
Самарская	53.333	132,4	1.279,9	— 1.147,5	— 402,3	10,3	24,8	— 171,4	0,00	0,35	0,05
Оренбургская	5.224	97,7	134,8	— 37,1	+ 68,3	72,5	333,0	71,5	0,05	0,08	0,00
Астраханская	—	—	—	—	—	—	—	—	—	—	—
Итого	**58.557**	**230,1**	**1.414,7**	**— 1.184,6**	**— 334,0**	**16,3**	**40,8**	**— 99,9**	**0.00**	**0.23**	**0.03**
Новороссійская.											
Бессарабская	2.224	74,6	68,2	+ 6,4	+ 18.0	109,4	131,8	60,8	0,04	0,04	0,03
Херсонская	16.826	444,5	607,4	— 162,9	+ 49,6	73,2	112,6	357,8	0,18	0,26	0,16
Таврическая	4	00,2	0,4	— 0,2	— 0,3	50,0	40,0	0,1	0,00	0,00	0,00
Екатеринославская	5.952	193,2	155,8	+ 37,4	+ 88,4	124,0	184,4	161,5	0,08	0,07	0,04
Дон. Войска обл.	5.462	102,5	118,7	— 16,2	+ 25,2	86,4	132,6	81,2	0,03	0,05	0,02
Итого	**30.468**	**815,0**	**950,5**	**— 135,5**	**+ 180,9**	**85,7**	**128,5**	**661,4**	**0,07**	**0,09**	**0,05**
Юго-западная.											
Подольская	44.425	1.403,2	1.513,5	— 110,3	— 375,3	92,7	80,0	1.063,4	0,37	0,47	0,57
Кіевская	115.163	4.740,6	4.315,5	+ 425,1	+ 559,3	109,8	113,4	3.785,6	1,19	1,13	1,14
Волынская	112.580	3.216,6	2.528,4	+ 688,2	— 362,7	127,2	89,9	2.387,8	0,84	0,73	1,07
Итого	**272.168**	**9.360,4**	**8.357,4**	**+ 1.003,0**	**— 178,7**	**112,0**	**98,1**	**7.236,8**	**0,82**	**0,79**	**0,93**
Малороссійская.											
Харьковская	53.480	1.773,6	1.431,0	+ 342,6	+ 994,7	123,9	227,7	1.407,8	0,64	0,48	0,18
Черниговская	322.420	6.954,1	5.295,2	+ 1.658,9	— 2.248,2	131,3	75,6	4.843,4	2,25	1,60	3,66
Полтавская	121.961	4.795,3	3 691,3	+ 1.104,0	+ 2,533,9	129,9	212,1	3.925,0	1,53	1,02	0,55
Итого	**497.861**	**13.523.0**	**10.417.5**	**+ 3.105,5**	**+ 1.280.4**	**129,8**	**110,5**	**10.176,2**	**1.47**	**1,03**	**1.32**
Московск.-Промышл.											
Владимірская	55.376	1.611,1	1.088,8	+ 522,3	+ 619,1	147,1	162,4	1.197,4	0,85	0,49	0,43
Московская	9.499	390.9	224,0	+ 166,9	+ 281,3	174,5	355.7	316,3	0,23	0,11	0,02
Калужская	24.443	1.117,0	534,0	+ 583,0	+ 859,6	209,2	439.4	896,2	0,81	0,26	0,03
Тверская	3.124	130,3	74,7	+ 55,6	+ 36,5	174,4	138,9	109,3	0,06	0,03	0,04
Ярославская	683	33,6	13,8	+ 19,8	+ 24,9	243,5	386,2	28,3	0,03	0,01	0,01
Костромская	525	16,4	9,2	+ 7,2	+ 4.4	178,3	136,7	12,7	0,01	0,00	0,01
Итого	**93.650**	**3.299,3**	**1.944,5**	**+ 1.354,8**	**+ 1.825.8**	**169,7**	**223.9**	**2.560,2**	**0,33**	**0,15**	**0,10**
Бѣлорусская.											
Могилевская	97.072	2.563,3	1.948,5	+ 614,8	— 154,1	131,6	94,3	1.865,2	1,17	0,89	1,44
Минская	83.277	1.981,3	1.741,6	+ 239,7	— 79,5	113,8	96,1	1.458,6	0,74	0,71	0,87
Витебская	3.903	108,0	82,7	+ 25,3	+ 21,0	130,6	124,1	83,1	0,06	0,05	0,05
Смоленская	24.227	895,4	548,6	+ 346,8	+ 239.7	163,2	136,6	689,4	0,48	0,26	0,33
Итого	**208.479**	**5 548,0**	**4.321,4**	**+ 1.226.6**	**+ 27.1**	**128.4**	**100,5**	**4.096,3**	**0,65**	**0.50**	**0.71**

Области и губерніи. Régions et gouvernements.	Посѣвная площадь въ 1898 г. въ десятинахъ. L'aire ensemencée, en 1898, en dessiatines.	Общій сборъ въ 1898 г. Récolte totale en 1898.	Средній сборъ за пятилѣтіе 1893—1897 гг. La moyenne quinquennale.	Переборъ (+) или недоборъ (—). Excédent (+) ou déficit (—). Противъ. Comparé à.		%% отнош. урожая 1898 г. къ сбору. Rapport %% de la récolte 1898 à.		Чистый остатокъ 1898 г. въ тысячахъ пудовъ. Produit net de la récolte 1898 en milliers de pouds.	Чист. остат. на 1 душу об. п. сел. насел. Produit net par habitant, les villes exceptées.			Вѣсъ четверти въ 1898 г. Poids d'une tchetverte en 1898
				Средн. за пятилѣтіе 1893-1897. La moyenne quinquennale.	1897.	Среднему за пятилѣтіе 1893—1897. La moyenne quinquennale.	1897.		1898.	Средній за пятилѣтіе 1893—1897. La moyenne quinquennale.	1897.	
	Въ тысячахъ пудовъ.			En milliers de pouds.					Пудовъ.	En pouds.		
1.	2.	3.	4.	5.	6.	7.	8.	9.	10.	11.	12.	13.
Пріуральская.												
Вятская	40.099	463,7	1.470,7	— 1.007,0	— 258,9	31,5	64,2	188,4	0,06	0,37	0,14	5,8
Уфимская	86.574	813,8	2.486,5	— 1.672,7	— 189,2	32,7	81,1	258,4	0,12	0,84	0,13	6,5
Пермская	30.115	423,3	1.278,4	— 855,1	— 193,9	33,1	68,6	225,5	0,08	0,37	0,13	6,2
Итого	**156.788**	**1.700,8**	**5.235,6**	**— 3.534,8**	**— 642,0**	**32,5**	**72,6**	**672,3**	**0,08**	**0.49**	**0,13**	**6,2**
Крайняго Сѣвера.												
Вологодская	—	—	—	—	—	—	—	—	—	—	—	—
Архангельская	—	—	—	—	—	—	—	—	—	—	—	—
Итого	—	—	—	—	—	—	—	—	—	—	—	—
Пріозерная.												
Олонецкая	33	1,3	0,5	+ 0,8	+ 0,1	260,0	108,3	1,0	0,00	0,00	0,00	7,0
Новгородская	4.360	119,3	98,5	+ 20,8	+ 6,0	121,1	105,3	95,7	0,07	0,06	0,07	6,7
С.-Петербургская	1.378	42,0	39,8	+ 2,2	— 20,5	105,5	67,2	32,0	0,04	0,04	0,07	6,4
Псковская	4.215	119,5	86,0	+ 33,5	+ 38,1	139,0	146,8	90,2	0,08	0,06	0,05	6,7
Итого	**9.986**	**282,1**	**224,8**	**+ 57,3**	**+ 23,7**	**125.5**	**109,2**	**218,9**	**0,06**	**0,05**	**0,06**	**6,7**
Литовская.												
Виленская	49.586	1.032,7	1.031,2	+ 1,5	— 88,5	100,1	92,1	776,4	0,55	0,61	0,64	7,2
Ковенская	3.139	75,2	73,6	+ 1,6	— 2,9	102,2	96,3	58,2	0,04	0,04	0,05	6,7
Гродненская	40.973	790,8	754,7	+ 36,1	— 96,2	104,8	89,2	555,5	0,40	0,45	0,52	7,0
Итого	**93.698**	**1.898.7**	**1.859.5**	**+ 39,2**	**— 187,6**	**102,1**	**91.0**	**1.390,1**	**0,33**	**0,35**	**0,42**	**7,1**
Прибалтійская.												
Лифляндская	3.791	161,1	74,6	+ 86,5	+ 35,8	215,9	128,6	137,0	0,15	0,06	0,12	6,7
Курляндская	256	8,1	9,0	— 0,9	— 3,0	90,0	73,0	6,4	0,01	0,01	0,02	6,7
Эстляндская	26	1,9	—	+ 1,9	+ 1,9	—	—	1,6	0,00	—	—	6,5
Итого	**4.073**	**171,1**	**83.6**	**+ 87,5**	**+ 34,7**	**204,7**	**125,4**	**145.0**	**0,08**	**0 04**	**0,07**	**6.7**
Итого въ 50 губ.	**2.104.067**	**52.929,8**	**51.265.2**	**+ 1.664,6**	**+ 6.635,8**	**103,2**	**114,3**	**38.378,3**	**0,46**	**0 45**	**0,39**	**6,9**
Привислянскій край.												
Варшавская	9.663	354,2	372,0	— 17,8	+ 21,3	95,2	106,4	284,5	0,24	0,21	0,23	7,9
Калишская	6.366	288,5	238,6	+ 49,9	+ 56,7	120,9	124,5	237,1	0,31	0,24	0,24	7,9
Келецкая	1.351	41,0	42,3	— 1,3	+ 2,7	96,9	107,0	31,0	0,04	0,05	0,04	7,1
Ломжинская	12.069	367,6	323,6	+ 44,0	— 9,6	113,6	97,5	282,1	0,54	0,50	0,57	7,8
Люблинская	32.279	1.186,4	1.052,1	+ 134,3	+ 36,1	112,8	103,1	892,3	0,87	0,77	0,86	7,9
Петроковская	6.396	220,6	201,0	+ 19,6	— 0,5	109,8	99,8	170,2	0,19	0,16	0,18	7,6
Плоцкая	11.257	438,9	359,8	+ 79,1	+ 2,7	122,0	100,6	358,9	0,75	0,60	0,76	8,1
Радомская	9.244	286,8	289,3	— 2,5	— 35,7	99,1	88,9	218,2	0,29	0,30	0,34	7,8
Сувалкская	6.530	126,4	119,1	+ 7,3	+ 8,3	106,1	107,0	98,1	0,18	0,17	0,19	7,6
Седлецкая	14.238	485,5	412,2	+ 73,3	— 29,0	117,8	94,4	374,1	0,55	0,46	0,60	7,8
Итого	**109.393**	**3.795,9**	**3.410,0**	**+ 385,9**	**+ 53,0**	**111.3**	**101,4**	**2.946,5**	**0,39**	**0,34**	**0,39**	**7,9**
Итого въ 60 губ.	**2.213.460**	**56.725,7**	**54.675,2**	**+ 2.050,5**	**+ 6.688,8**	**103,8**	**113,4**	**41.324,8**	**0,46**	**0,44**	**0.39**	**7.0**
Сѣвернаго Кавказа.												
Кубанская	12.358	457,0	255,6	+ 201,4	+ 176,1	178,8	162,7	397,0	0,22	0,12	0,13	7,2
Ставропольская	537	25,9	15,1	+ 10,8	+ 14,6	171,5	229,2	23,5	00,3	0,02	0,01	7.4
Черноморская	4	0,1	—	+ 0,1	+ 0,1	—	—	0,1	0,00	—	—	7,0
Терская	3.708	166,6	125,0	+ 41,6	+ 11,0	133,3	107,1	145,8	0,18	0,14	0,17	7,2
Итого	**16.607**	**649,6**	**395,7**	**+ 253,9**	**+ 201,8**	**164.2**	**145,1**	**566,4**	**0,16**	**0,10**	**0,11**	**7,2**
Сибирь.												
Енисейская	3.111	64,0	133,2	— 69,2	— 66,1	48,0	49,2	47,8	0,09	0,24	0,22	6,4
Иркутская	3.917	62,7	119,9	— 57,2	— 39,1	52,3	61,6	39,4	0,09	0,21	0,32	6,8
Тобольская	12.689	233,5	471,2	— 237,7	— 160,0	49,6	59,3	176,1	0,13	0,31	0,24	6,0
Томская	13.974	668,8	599,1	+ 69,7	— 27,3	111,6	96,1	589,9	0,32	0,38	0,34	7,4
Итого	**33.691**	**1.029,0**	**1.323,4**	**— 294,4**	**— 292.5**	**77,8**	**77,8**	**853,2**	**0,21**	**0.32**	**0,27**	**6.9**
Средне-Азіатскія.												
Самаркандская	310	8,1	9,9	— 1,8	— 7,4	81,8	52,3	6,2	0,01	0,01	0,02	6,0
Семипалатинская	—	—	—	—	—	—	—	—	—	—	—	—
Семиръченская	144	7,0	7,5	— 0,5	+ 0,4	93,3	106,1	6,2	0,01	0,01	0,01	6,8
Сыръйская	—	—	1,1	— 1,1	—	—	—	—	—	0,00	—	—
Итого	**454**	**15,1**	**18.5**	**— 3,4**	**— 7,0**	**81,6**	**68,3**	**12.4**	**0,00**	**0,01**	**0.01**	**6,6**
Итого въ 72 губ. и обл.	**2.264.212**	**58.419,4**	**56.412,8**	**+ 2,006,6**	**+ 6.591,1**	**103,6**	**112,7**	**42.756,8**	**0,42**	**0,41**	**0,37**	**7,0**

8. Просо.

Области и губерніи. Régions et gouvernements.	Посѣвная площадь въ 1898 г. въ десятинахъ. L'aire ensemencée en 1898, en dessiatines.	Общій сборъ въ 1898 г. Récolte totale en 1898.	Средній сборъ за пятилѣтіе 1893—1897 г. La moyenne quinquennale.	Переборъ (+) или недоборъ (—). Excédent (+) ou déficit (—). Противъ. Comparé à. Средн. за пятилѣтіе 1893-1897. La moyenne quinquennale.	Переборъ (+) или недоборъ (—). Excédent (+) ou déficit (—). Противъ. Comparé à. 1897.	% отнош. урожая 1898 г. къ сбору. Rapport % de la récolte 1898 à. Среднему за пятилѣтіе 1893—1897. La moyenne quinquennale.	% отнош. урожая 1898 г. къ сбору. Rapport % de la récolte 1898 à. 1897.	Чистый остатокъ 1898 г. въ тысячахъ пудовъ. Produit net de la récolte 1898 en milliers de pouds.	Чист. остат. на 1 душу об. п. сел. насел. Produit net par habitant, les villes exceptées. 1898.	Чист. остат. на 1 душу об. п. сел. насел. Produit net par habitant, les villes exceptées. Средній за пятилѣтіе 1893—1897. La moyenne quinquennale.	Чист. остат. на 1 душу об. п. сел. насел. Produit net par habitant, les villes exceptées. 1897.
		Въ тысячахъ пудовъ.	En milliers de pouds.						Пудовъ.	En pouds.	
1.	2.	3.	4.	5.	6.	7.	8.	9.	10.	11.	12.
Центр.-Земледѣльч.											
Курская	135.156	7.624,8	4.733,2	+ 2.891,6	+ 4.060,5	161,1	213,9	7.298,8	3,26	1,88	1,44
Орловская	59.179	3.679,1	2.169,3	+ 1.509,8	+ 1.804,1	169,6	196,2	3.541,8	1,90	1,07	0,91
Тульская	16.480	1.224,4	760,5	+ 463,9	+ 604,2	161,0	197,4	1.189,5	0,92	0,53	0,46
Рязанская	96.408	4.878,7	4.655,2	+ 223,5	+ 802,7	104,8	119,7	4.674,2	2,76	2,41	2,26
Тамбовская	304.954	15.623,9	12.794,6	+ 2.829,3	+ 6.120,3	122,1	164,4	14.915,6	5,84	4,49	3,49
Воронежская	216.018	12.509,3	8.936,2	+ 3.573,1	+ 8.433,0	140,0	306,9	11.963,8	4,96	3,11	1,47
Итого	**828.195**	**45.540,2**	**34.049,0**	**+11.491,2**	**+21.824,8**	**133,8**	**192,0**	**43.583,7**	**3,62**	**2,49**	**1,82**
Средневолжская.											
Симбирская	86.889	1.343,7	3.252,2	— 1.908,5	— 1.293,6	41,3	51,0	1.190,5	0,81	2,02	1,73
Саратовская	189.620	4.022,2	6.682,6	— 2.660,4	— 2.081,5	60,2	65,9	3.671,6	1,72	2,94	2,72
Пензенская	104.886	4.192,9	3.907,7	+ 285,2	+ 253,2	107,3	106,4	3.963,5	2,88	2,51	2,71
Казанская	16.890	101,3	472,6	— 371,3	— 430,1	21,4	19,1	75,6	0,04	0,22	0,23
Нижегородская	17.026	635,3	794,4	— 159,1	— 11,2	80,0	98,3	606,0	0,41	0,51	0,41
Итого	**415.311**	**10.295,4**	**15.109,5**	**— 4.814,1**	**— 3.563,2**	**68,1**	**74,3**	**9.507,2**	**1,12**	**1,64**	**1,55**
Нижневолжская.											
Самарская	162.059	1.076,8	5.318,9	— 4.242,1	— 2.655,7	20,2	28,8	822,7	0,31	1,96	1,32
Оренбургская	49.511	1.161,6	1.319,0	— 157,4	+ 631,9	88,1	219,3	1.096,9	0,74	0,95	0,30
Астраханская	22.233	802,6	446,8	+ 355,8	+ 658,7	177,4	557,7	776,1	1,46	0,95	0,23
Итого	**233.803**	**3.041,0**	**7.084,7**	**— 4.043,7**	**— 1.365,1**	**42,9**	**69,0**	**2.695,7**	**0,57**	**1,55**	**0,88**
Новороссійская.											
Бессарабская	5.441	189,6	174,2	+ 15,4	— 170,5	108,8	52,7	180,6	0,11	0,11	0,23
Херсонская	71.962	3.254,8	3.298,2	— 43,4	— 484,2	98,7	87,1	3.080,0	1,54	1,75	1,86
Таврическая	31.257	1.423,4	830,7	+ 592,7	+ 111,9	171,3	108,5	1.368,7	1,15	0,76	1,11
Екатеринославская	51.416	2.859,1	2.409,1	+ 450,0	+ 966,9	118,7	151,1	2.731,0	1,42	1,38	0,95
Дон. Войска обл.	139.641	5.591,8	5.466,9	+ 124,9	+ 3.959,3	102,3	342,5	5.329,8	2,26	2,66	0,60
Итого	**299.717**	**13.318,7**	**12.179,1**	**+ 1.139,6**	**+ 4.383,4**	**109,3**	**149,1**	**12.690,1**	**1,39**	**1,47**	**0,95**
Юго-Западная.											
Подольская	39.699	1.888,9	2.467,8	— 578,9	— 425,4	76,5	81,6	1.766,0	0,62	0,91	0,87
Кіевская	154.257	10.032,8	9.618,6	+ 414,2	+ 1.358,3	104,3	115,7	9.452,6	2,97	3,11	2,87
Волынская	38.072	2.246,1	1.814,8	+ 431,3	— 351,6	123,8	86,5	2.134,6	0,76	0,71	0,96
Итого	**232.028**	**14.167,8**	**13.901,2**	**+ 266,6**	**+ 581,3**	**101,9**	**104,3**	**13.353,2**	**1,50**	**1,66**	**1,61**
Малороссійская.											
Харьковская	86.454	4.853,2	3.364,9	+ 1.488,3	+ 2.378,6	144,6	196,1	4.589,0	2,09	1,44	1,03
Черниговская	25.885	1.609,4	1.243,2	+ 366,2	+ 291,9	129,5	122,2	1.547,9	0,72	0,58	0,61
Полтавская	69.553	5.054,2	3.607,9	+ 1.446,3	+ 2.495,4	140,1	197,5	4.823,6	1,87	1,23	0,92
Итого	**181.892**	**11.516,8**	**8.216,0**	**+ 3.300,8**	**+ 5.165,9**	**140,2**	**181,3**	**10.960,5**	**1,58**	**1,10**	**0,96**
Московск.-Промышл.											
Владимірская	3.197	94,9	100,4	— 5,5	— 22,4	94,5	81,0	89,9	0,06	0,07	0,08
Московская	978	50,0	36,5	+ 13,5	+ 6,8	137,0	115,7	47,8	0,04	0,03	0,03
Калужская	4.088	292,5	95,7	+ 196,8	+ 219,2	305,6	399,0	281,2	0,25	0,08	0,06
Тверская	—	—	—	—	—	—	—	—	—	—	—
Ярославская	—	—	—	—	—	—	—	—	—	—	—
Костромская	9	0,7	0,1	+ 0,6	+ 0,3	700,0	175,0	0,6	0,00	0,00	0,00
Итого	**8.272**	**438,1**	**232,7**	**+ 205,4**	**+ 203,9**	**188,3**	**187,1**	**419,5**	**0,05**	**0,03**	**0,03**
Бѣлорусская.											
Могилевская	9.144	436,0	325,4	+ 110,6	+ 19,0	134,0	104,7	416,1	0,26	0,22	0,28
Минская	12.793	602,3	508,4	+ 93,9	— 27,3	118,5	95,7	569,5	0,29	0,28	0,33
Витебская	—	—	—	—	—	—	—	—	—	—	—
Смоленская	543	37,0	11,7	+ 25,3	+ 22,4	316,3	253,4	35,7	0,02	0,01	0,01
Итого	**22.480**	**1.075,3**	**845,5**	**+ 229,8**	**+ 14,1**	**127,2**	**101,3**	**1.021,3**	**0,16**	**0,14**	**0,17**

8. Millet.

Области и губерніи. Régions et gouvernements.	Посѣвная площадь въ 1898 г. въ десятинахъ. L'aire ensemencée en 1898, en dessiatines.	Общій сборъ въ 1898 г. Récolte totale en 1898.	Средній сборъ за пятилѣтіе 1893—1897 г. La moyenne quinquennale.	Переборъ (+) или недоборъ (—). Excédent (+) ou déficit (—). Противъ. Comparé à. Средн. за пятилѣтіе 1893-1897. La moyenne quinquennale.	Переборъ (+) или недоборъ (—). Excédent (+) ou déficit (—). Противъ. Comparé à. 1897.	% отнош. урожая 1898 г. къ сбору. Rapport % de la récolte 1898 à. Среднему за пятилѣтіе 1893—1897. La moyenne quinquennale.	% отнош. урожая 1898 г. къ сбору. Rapport % de la récolte 1898 à. 1897.	Чистый остатокъ 1898 г. въ тысячахъ пудовъ. Produit net de la récolte 1898 en milliers de pouds.	Чист. остат. на 1 душу об. п. сел. насел. Produit net par habitant, les villes exceptées. 1898.	Чист. остат. на 1 душу об. п. сел. насел. Produit net par habitant, les villes exceptées. Средній за пятилѣтіе 1893—1897. La moyenne quinquennale.	Чист. остат. на 1 душу об. п. сел. насел. Produit net par habitant, les villes exceptées. 1897.	Вѣсъ четверти въ 1898 г. Poids d'une tchetverte en 1898.
		Въ тысячахъ пудовъ.	En milliers de pouds.						Пудовъ.	En pouds.		
1.	2.	3.	4.	5.	6.	7.	8.	9.	10.	11.	12.	13.
Пріуральская.												
Вятская	929	5,7	44,1	— 38,4	— 5,9	12,9	49,1	4,8	0,00	0,01	0,00	8,2
Уфимская	97.140	1.960,6	2.510,5	— 549,9	+ 1.148,0	78,1	241,3	1.767,7	0,82	1,13	0,30	8,1
Пермская	160	3,1	47,3	— 44,2	— 2,0	6,6	60,8	2,8	0,00	0,02	0,00	9,6
Итого	**98.229**	**1.969,4**	**2.601,9**	**— 632,5**	**+ 1.140,1**	**75,7**	**237,5**	**1.775,3**	**0.22**	**0,31**	**0,08**	**8,1**
Крайняго Сѣвера.												
Вологодская	—	—	—	—	—	—	—	—	—	—	—	—
Архангельская	—	—	—	—	—	—	—	—	—	—	—	—
Итого	—	—	—	—	—	—	—	—	—	—	—	—
Пріозерная.												
Олонецкая	—	—	—	—	—	—	—	—	—	—	—	—
Новгородская	—	—	—	—	—	—	—	—	—	—	—	—
С.-Петербургская	—	—	—	—	—	—	—	—	—	—	—	—
Псковская	—	—	—	—	—	—	—	—	—	—	—	—
Итого	—	—	—	—	—	—	—	—	—	—	—	—
Литовская.												
Виленская	—	—	—	—	—	—	—	—	—	—	—	—
Ковенская	—	—	—	—	—	—	—	—	—	—	—	—
Гродненская	3.280	118,6	124,1	— 5,5	— 80,2	95,6	59,7	109,8	0,08	0,09	0,15	9,9
Итого	**3.280**	**118,6**	**124,1**	**— 5,5**	**— 80,2**	**95,6**	**59,7**	**109,8**	**0.03**	**0,03**	**0,05**	**9,9**
Прибалтійская.												
Лифляндская	—	—	—	—	—	—	—	—	—	—	—	—
Курляндская	—	—	—	—	—	—	—	—	—	—	—	—
Эстляндская	—	—	—	—	—	—	—	—	—	—	—	—
Итого	—	—	—	—	—	—	—	—	—	—	—	—
Итого въ 50 губ.	**2.323.207**	**101.481,3**	**94.343,7**	**+ 7.137,6**	**+ 28.305,0**	**107,6**	**138,7**	**96.116,3**	**1,15**	**1,10**	**0,84**	**9,4**
Привислянскій край.												
Варшавская	1.725	120,9	125,3	— 4,4	— 20,7	96,5	85,4	114,5	0,10	0,10	0,12	10,2
Калишская	2.758	212,4	176,0	+ 36,4	+ 14,1	120,7	107,1	200,2	0,26	0,21	0,26	10,3
Кѣлецкая	3.592	294,4	263,6	+ 30,8	— 11,5	111,7	96,4	282,6	0,39	0,38	0,44	9,7
Ломжинская	1.461	77,9	67,8	+ 10,1	— 16,1	114,9	82,9	74,3	0,14	0,13	0,18	10,1
Люблинская	7.405	539,6	439,9	+ 99,7	+ 60,0	122,7	112,5	511,5	0,50	0,43	0,45	9,9
Петроковская	1.959	123,6	197,1	— 73,5	— 14,4	62,7	89,6	115,3	0,13	0,20	0,14	10,5
Плоцкая	647	38,4	25'2	+ 13,2	+ 11,6	152,4	143,3	36,6	0,08	0,05	0,05	9,8
Радомская	4.438	283,7	267,0	+ 16,7	— 21,9	106,2	92,8	268,6	0,36	0,35	0,40	10,2
Сувалкская	—	—	—	—	—	—	—	—	—	—	—	—
Сѣдлецкая	3.847	215,7	230,4	— 14,7	— 25,3	93,6	89,5	201,6	0,30	0,34	0,35	10,0
Итого	**27.832**	**1.906,6**	**1.792,3**	**+ 114,3**	**— 24,2**	**106.4**	**98.7**	**1.805,2**	**0.24**	**0.23**	**0,25**	**10,1**
Итого въ 60 губ.	**2.351.039**	**103.387,9**	**96.136,0**	**+ 7.251,9**	**+ 28 280,8**	**107.5**	**137,7**	**97.921,5**	**1,08**	**1,02**	**0,79**	**9,5**
Сѣвернаго Кавказа.												
Кубанская	81.322	5.231,5	3.988,2	+ 1.243,3	+ 2.321,6	131,2	178,8	5.019,3	2,76	2,19	1,54	9,7
Ставропольская	53.927	3.109,3	2.084,8	+ 1.024,5	+ 2.568,0	149,1	574,4	2.995,3	3,74	2,87	0,52	9,8
Черноморская	161	8,4	—	+ 8,4	+ 8,4	—	—	8,2	0,21	—	—	8,5
Терская	104.251	7.628,9	5.652,5	+ 1.976,4	+ 3.361,7	135,0	178,8	7.311,5	8,84	6,91	4,80	9,8
Итого	**239.661**	**15.978,1**	**11.725,5**	**+ 4.252,6**	**+ 8.259,7**	**136,3**	**207,0**	**15.334,3**	**4,40**	**3,48**	**2,08**	**9,8**
Сибирь.												
Енисейская	1.269	43,4	100,2	— 56,8	— 90,3	43,3	32,5	41,0	0,08	0,20	0,26	8,2
Иркутская	349	7,6	14,5	— 6,9	+ 4,0	52,4	211,1	6,6	0,00	0,03	0,01	9,5
Тобольская	4.950	150,4	334,2	— 183,8	— 46,1	45,0	76,5	142,7	0,10	0,26	0,14	8,8
Томская	20.611	1.461,6	978,9	+ 482,7	+ 185,8	149,3	114,6	1.426,1	0,78	0,69	0,69	9,0
Итого	**27.179**	**1.663,0**	**1.427,8**	**+ 235,2**	**+ 53,4**	**116.5**	**103.3**	**1.616,4**	**0,39**	**0.39**	**0,38**	**9.0**
Средне-Азіатскія.												
Акмолинская	4.487	105,3	156,1	— 50,8	— 97,6	67,5	51,9	97,6	0,16	0,29	0,32	9,4
Семипалатинская	12.815	560,1	455,8	+ 104,3	+ 0,2	122,9	100,0	542,8	0,86	0,68	0,84	8,5
Семирѣченская	54.283	4.148,2	2.915,1	+ 1.233,1	+ 735,5	142,3	121,6	4.060,0	4,35	3,54	3,60	8,1
Тургайская	64.464	4.884,3	2.940,5	+ 1.943,8	+ 3.635,0	166,1	391,0	4.825,0	11,13	6,83	2,78	8,0
Итого	**136.049**	**9.697,9**	**6.467,5**	**+ 3.230,4**	**+ 4.273,1**	**149,9**	**178,8**	**9.525,4**	**3.63**	**2,64**	**2.02**	**8,1**
Итого въ 72 губ. и обл.	**2.753.928**	**130.726,9**	**115.756,8**	**+ 14.970,1**	**+ 40.867,0**	**112,9**	**145,4**	**124.397,6**	**1,23**	**1,12**	**0,85**	**9,4**

Области и губерніи. Régions et gouvernements.	Посѣвная площадь въ 1898 г. въ десятинахъ. L'aire ensemencée en 1898, en dessiatines.	Общій сборъ въ 1898 г. Récolte totale en 1898.	Средній сборъ за пятилѣтіе 1893—1897 гг. La moyenne quinquennale.	Переборъ (+) или недоборъ (—). Excédant (+) ou déficit (—). Противъ. Comparé à. Средн. за пятилѣтіе 1893-1897. La moyenne quinquennale.	Переборъ (+) или недоборъ (—). Excédant (+) ou déficit (—). Противъ. Comparé à. 1897.	% отнош. урожая 1898 г. къ сбору. Rapport % de la récolte 1898 à. Среднему за пятилѣтіе 1893—1897. La moyenne quinquennale.	% отнош. урожая 1898 г. къ сбору. Rapport % de la récolte 1898 à. 1897.	Чистый остатокъ 1898 г. въ тысячахъ пудовъ. Produit net de la récolte 1898 en milliers de pouds	Чист. остат. на 1 душу об. п. сел. насел. Produit net par habitant, les villes exceptées. 1898.	Чист. остат. на 1 душу об. п. сел. насел. Produit net par habitant, les villes exceptées. Средній за пятилѣтіе 1893—1897. La moyenne quinquennale.	Чист. остат. на 1 душу об. п. сел. насел. Produit net par habitant, les villes exceptées. 1897.	Вѣсъ четверти въ 1898 г. Poids d'une tchetverte en 1898.
		Въ тысячахъ пудовъ. En milliers de pouds							Пудовъ. En pouds.			
1.	2.	3.	4.	5.	6.	7.	8.	9.	10.	11.	12.	13.
Центр.-Земледѣльч.												
Курская	245	17,6	10,7	+ 6,9	+ 11,4	164,5	283,9	16,9	0,01	0,00	0,00	10.0
Орловская	—	—	—	—	—	—	—	—	—	—	—	—
Тульская	—	—	—	—	—	—	—	—	—	—	—	—
Рязанская	—	—	—	—	—	—	—	—	—	—	—	—
Тамбовская	145	3,9	0,4	+ 3,5	+ 3,9	975,0	—	3,7	0,00	0,00	—	9
Воронежская	358	29,7	15,2	+ 14,5	+ 3,5	195,4	113,4	29,2	0,01	0,01	0,01	9
Итого	**748**	**51,2**	**26,3**	**+ 24.9**	**+ 18.8**	**194,7**	**158,6**	**49,8**	**0,60**	**0,00**	**0,00**	9
Средневолжская.												
Симбирская	16	1,8	0,5	+ 1,3	+ 1,8	360,0	—	1,8	0,00	0,00	—	9
Саратовская	280	13,9	1,8	+ 12,1	+ 12,2	772,2	817,6	13,7	0,01	0,00	0,00	10
Пензенская	—	—	—	—	—	—	—	—	—	—	—	—
Казанская	—	—	—	—	—	—	—	—	—	—	—	—
Нижегородская	130	2,3	—	+ 2,3	+ 2,3	—	—	1,0	0.00	—	—	9
Итого	**426**	**18,0**	**2,3**	**+ 15,7**	**+ 16.3**	**782,5**	**1.058,8**	**16,5**	**0,00**	**0.00**	**0,00**	10
Нижневолжская.												
Самарская	1.393	37,5	43,3	— 5,8	+ 37,5	86,6	—	36,5	0,01	0,02	—	10
Оренбургская	137	2,4	0,1	+ 2,3	+ 1,9	2.400,0	480,0	2,2	0,00	0,00	0,00	10
Астраханская	29	0,8	0,1	+ 0,7	+ 0,4	800,0	200,0	0,8	0,00	0,00	—	10
Итого	**1.559**	**40,7**	**43,5**	**— 2,8**	**+ 39,8**	**93,7**	**452,2**	**39,5**	**0,01**	**0.01**	**0,00**	10
Новороссійская.												
Бессарабская	522.027	37.329,4	26.563,3	+ 10.766,1	— 11.818,6	140,5	76,0	36.262,9	21,86	17,70	31,13	9
Херсонская	99.488	6.353,2	4.274,3	+ 2.078,9	+ 883,3	148,6	116,1	6.213,9	3,10	2,33	2,79	10
Таврическая	35.361	2.919,2	1.399,7	+ 1.519,5	+ 1.127,1	208,4	162,8	2.877,8	2,42	1,32	1,55	9
Екатеринославская	27.903	2.002,0	1.439,6	+ 562,4	+ 619,5	139,1	144,8	1.963,1	1,02	0,85	0,73	9
Дон. Войска обл.	7.607	682,2	235,3	+ 446,9	+ 513,2	289,9	403,7	669.0	0,28	0,12	0,07	10
Итого	**692.386**	**49.286,0**	**33.912,2**	**+ 15.373,8**	**— 8.675,5**	**145,3**	**85,0**	**47.986,7**	**5,26**	**4,16**	**6,49**	9
Юго-Западная.												
Подольская	162.243	10.645,6	10.385,9	+ 259,7	— 834,4	102,5	92,7	10.317,9	3.61	3.97	4,41	9
Кіевская	6.119	632,6	1.010,4	— 377,8	— 51,8	62,6	92,4	615,4	0,19	0,34	0,24	10
Волынская	630	36,9	22,2	+ 14,7	+ 27,5	166,2	392,6	34,9	0,01	0,01	0,00	9
Итого	**168.992**	**11.315 1**	**11.418,5**	**— 103,4**	**— 858,7**	**99,1**	**92,9**	**10.968,2**	**1,24**	**1,41**	**1,49**	9
Малороссійская.												
Харьковская	3.540	298,4	251,6	+ 46,8	+ 57,2	118,6	123,8	293,3	0,13	0,11	0,11	9
Черниговская	752	79,2	10,2	+ 69,0	+ 55 7	776,5	337,0	77,7	0,04	0,00	0,01	9
Полтавская	2.281	175,1	139,9	+ 35,2	+ 71,8	125,2	169,5	169,4	0,07	0,06	0,04	9
Итого	**6.573**	**552,7**	**401,7**	**+ 151,0**	**+ 184,7**	**137,6**	**150,2**	**540.4**	**0,08**	**0,06**	**0.05**	9
Московск.-Промышл.												
Владимірская	—	—	—	—	—	—	—	—	—	—	—	—
Московская	—	—	—	—	—	—	—	—	—	—	—	—
Калужская	—	—	—	—	—	—	—	—	—	—	—	—
Тверская	—	—	—	—	—	—	—	—	—	—	—	—
Ярославская	—	—	—	—	—	—	—	—	—	—	—	—
Костромская	—	—	—	—	—	—	—	—	—	—	—	—
Итого	—	—	—	—	—	—	—	—	—	—	—	—
Бѣлорусская.												
Могилевская	—	—	—	—	—	—	—	—	—	—	—	—
Минская	—	—	—	—	—	—	—	—	—	—	—	—
Витебская	—	—	—	—	—	—	—	—	—	—	—	—
Смоленская	—	—	—	—	—	—	—	—	—	—	—	—
Итого	—	—	—	—	—	—	—	—	—	—	—	—

Области и губерніи. Régions et gouvernements.	Посѣвная площадь въ 1898 г. въ десятинахъ. L'aire ensemencée en 1898, en dessiatines.	Общій сборъ въ 1898 г. Récolte totale en 1898.	Средній сборъ за пятилѣтіе 1893—1897 гг. La moyenne quinquennale.	Переборъ (+) или недоборъ (—). Excédent (+) ou déficit (—). Противъ. Comparé à. Средн. за пятилѣтіе 1893-1897. La moyenne quinquennale.	Переборъ (+) или недоборъ (—). Excédent (+) ou déficit (—). Противъ. Comparé à. 1897.	% отнош. урожая 1898 г. къ сбору. Rapport % de la recolte 1898 à. Среднему за пятилѣтіе 1893—1897. La moyenne quinquennale.	% отнош. урожая 1898 г. къ сбору. Rapport % de la recolte 1898 à. 1897.	Чистый остатокъ 1898 г. въ тысячахъ пудовъ. Produit net de la récolte 1898 en milliers de pouds.	Чист. остат. на 1 душу об. п. сел. насел. Produit net par habitant, les villes exceptées. 1898.	Чист. остат. на 1 душу об. п. сел. насел. Produit net par habitant, les villes exceptées. Средній за пятилѣтіе 1893—1897. La moyenne quinquennale.	Чист. остат. на 1 душу об. п. сел. насел. Produit net par habitant, les villes exceptées. 1897.	Вѣсъ четверти въ 1898 г. Poids d'une tchetverte en 1898.
		Въ тысячахъ пудовъ. En milliers de pouds.							Пудовъ. En pouds.			
1.	2.	3.	4.	5.	6.	7.	8.	9.	10.	11.	12.	13.
Пріуральская.												
Вятская	—	—	—	—	—	—	—	—	—	—	—	—
Уфимская	—	—	—	—	—	—	—	—	—	—	—	—
Пермская	—	—	—	—	—	—	—	—	—	—	—	—
Итого	—	—	—	—	—	—	—	—	—	—	—	—
Крайняго Сѣвера.												
Вологодская	—	—	—	—	—	—	—	—	—	—	—	—
Архангельская	—	—	—	—	—	—	—	—	—	—	—	—
Итого	—	—	—	—	—	—	—	—	—	—	—	—
Пріозерная.												
Олонецкая	—	—	—	—	—	—	—	—	—	—	—	—
Новгородская	—	—	—	—	—	—	—	—	—	—	—	—
С.-Петербургская	—	—	—	—	—	—	—	—	—	—	—	—
Псковская	—	—	—	—	—	—	—	—	—	—	—	—
Итого	—	—	—	—	—	—	—	—	—	—	—	—
Литовская.												
Виленская	—	—	—	—	—	—	—	—	—	—	—	—
Ковенская	—	—	—	—	—	—	—	—	—	—	—	—
Гродненская	378	34.6	0,2	+ 34,4	+ 34.2	17.300,0	8.650,0	33,3	0,02	0,00	0,00	10.0
Итого	**378**	**34.6**	**0.2**	**+ 34.4**	**+ 34.2**	**17.300.0**	**8.650,0**	**33,3**	**0.00**	**0.00**	**0,00**	**10.0**
Прибалтійская.												
Лифляндская	—	—	—	—	—	—	—	—	—	—	—	—
Курляндская	—	—	—	—	—	—	—	—	—	—	—	—
Эстляндская	—	—	—	—	—	—	—	—	—	—	—	—
Итого	—	—	—	—	—	—	—	—	—	—	—	—
Итого въ 50 губ.	871.062	61.298,3	45 804,7	+ 15.493,6	— 9.240,4	133.7	86.8	59.634,4	0.71	0.55	0,86	9,9
Привислянскій край.												
Варшавская	—	—	—	—	—	—	—	—	—	—	—	—
Калишская	—	—	—	—	—	—	—	—	—	—	—	—
Кѣлецкая	—	—	—	—	—	—	—	—	—	—	—	—
Ломжинская	—	—	—	—	—	—	—	—	—	—	—	—
Люблинская	—	—	—	—	—	—	—	—	—	—	—	—
Петроковская	—	—	4,9	— 4,9	—	—	—	—	—	0,01	—	—
Плоцкая	—	—	—	—	—	—	—	—	—	—	—	—
Радомская	—	—	—	—	—	—	—	—	—	—	—	—
Сувалкская	—	—	—	—	—	—	—	—	—	—	—	—
Сѣдлецкая	—	—	—	—	—	—	—	—	—	—	—	—
Итого	—	—	4.9	— 4.9	—	—	—	—	—	0.00	—	—
Итого въ 60 губ.	871.062	61.298.3	45.809.6	+ 15.488,7	— 9.240.4	133.7	86.8	59.634.4	0,65	0.50	0.78	9,9
Сѣвернаго Кавказа.												
Кубанская	36.088	3.217,5	1.692,0	+ 1.525,5	+ 1.313,8	190,2	169,0	3.152,9	1,73	0,95	1,05	10,0
Ставропольская	1.000	84,4	27,0	+ 57,4	+ 63,3	312,6	400,0	82,9	0,11	0,04	0,02	9,8
Черноморская	3.119	2.141,5	—	+ 241,5	+ 241,5	—	—	235,0	6,14	—	—	9,6
Терская	120.357	9.456,7	7.070,9	+ 2.385,8	+ 1.414,8	133,7	117,6	9.117,6	11.03	8,75	9,41	9,9
Итого	**160.564**	**13.000,1**	**8.789,9**	**+ 4.210,2**	**+ 3.033,4**	**147,9**	**130,4**	**12.588,4**	**3,61**	**2,65**	**2,83**	**9,9**
Сибирь.												
Енисейская	—	—	—	—	—	—	—	—	—	—	—	—
Иркутская	—	—	—	—	—	—	—	—	—	—	—	—
Тобольская	—	—	—	—	—	—	—	—	—	—	—	—
Томская	—	—	—	—	—	—	—	—	—	—	—	—
Итого	—	—	—	—	—	—	—	—	—	—	—	—
Средне-Азіатскія.												
Акмолинская	—	—	—	—	—	—	—	—	—	—	—	—
Семипалатинская	—	—	—	—	—	—	—	—	—	—	—	—
Семирѣченская	662	7,3	15,5	— 8,2	— 70,3	47,1	9,4	6,1	0,01	0,02	0,08	10,0
Тургайская	—	—	—	—	—	—	—	—	—	—	—	—
Итого	**662**	**7,3**	**15.5**	**— 8.2**	**— 70,3**	**47.1**	**9,4**	**6.1**	**0.00**	**0.01**	**0,03**	**10.0**
Итого въ 72 губ. и обл.	**1.032.288**	**74.305,7**	**54.615,0**	**+ 19.690,7**	**— 6.277,3**	**136,0**	**92,2**	**72.228,9**	**0,71**	**0,54**	**0,03**	**9,9**

Области и губерніи. Régions et gouvernements.	Посѣвная площадь въ 1898 г. въ десятинахъ. L'aire ensemencée en 1898, en dessiatines.	Общій сборъ въ 1898 г. Récolte totale en 1898.	Средній сборъ за пятилѣтіе 1892—1896 гг. La moyenne quinquennale.	Переборъ (+) или недоборъ (—). Excédent (+) ou déficit (—). Противъ. Comparé à: Средн. за пятилѣтіе 1893—1897. La moyenne quinquennale.		Переборъ (+) или недоборъ (—). Excédent (+) ou déficit (—). Противъ. Comparé à: 1897.		% отнош. урожая 1898 г. къ сбору. Rapport % de la récolte 1898 à: Среднему за пятилѣтіе 1893—1897. La moyenne quinquennale.	% отнош. урожая 1898 г. къ сбору. Rapport % de la récolte 1898 à: 1897.	Чистый остатокъ 1898 г. въ тысячахъ пудовъ. Produit net de la récolte 1898 en milliers de pouds.	Чист. остат. на 1 душу об. п. сел. насел. Produit net par habitant, les villes exceptées: 1898.	Чист. остат. на 1 душу об. п. сел. насел. Produit net par habitant, les villes exceptées: Средній за пятилѣтіе 1893—1897. La moyenne quinquennale.	Чист. остат. на 1 душу об. п. сел. насел. Produit net par habitant, les villes exceptées: 1897.	Вѣсъ четверти въ 1898 г. Poids d'une tchetverte en 1898.
		Въ тысячахъ пудовъ. En milliers de pouds.									Пудовъ. En pouds.			
1.	2.	3.	4.	5.		6.		7.	8.	9.	10.	11.	12.	13.
Центр.-Земледѣльч.														
Курская	11.037	504,7	538,6	— 33,9	+	290.7		93,7	235,8	428,2	0,19	0,19	0,05	9,8
Орловская	8.864	289,7	309,5	— 19,8	+	146,0		93,6	201,6	226,1	0,12	0,13	0,04	9,8
Тульская	3.889	170,7	175,3	— 4,6	+	69,0		97,4	167,8	134,4	0,10	0,10	0,05	9,7
Рязанская	5.679	126,6	292,4	— 165,8	+	7,9		43,3	106,7	81,3	0,05	0,13	0,03	9,7
Тамбовская	34.850	972,6	2.018,2	— 1.045,6	—	123,8		48,2	88,7	668,1	0,26	0,63	0,30	9,8
Воронежская	6.275	259,7	425,9	— 166,2	+	14,6		61,0	106,0	205,4	0,09	0,14	0,07	9,9
Итого	**70.594**	**2.324,0**	**3.759,9**	**— 1.435,9**	**+**	**404,4**		**61,8**	**121,1**	**1.743.5**	**0,14**	**0,25**	**0,10**	**9.8**
Средневолжская.														
Симбирская	31.271	277,9	1.512,4	— 1.234,5	—	495,0		18,4	36,0	46,5	0,03	0,82	0,34	9,4
Саратовская	37.323	613,8	1.955,9	— 1.342,1	—	501 6		31,4	55,0	333,7	0,16	0,77	0,37	9,9
Пензенская	45.753	1.032,0	2.286,9	— 1.254,9	—	288,4		45,1	78,3	677,6	0,49	1,29	0,65	9,9
Казанская	61.169	380,8	2.178,3	— 1.797,5	—	1.395,5		17,4	21,4	— 96,2	0,00	0,83	0,63	9,2
Нижегородская	21.378	445,3	860,0	— 414,7	—	212,4		51,8	67,7	260,5	0,18	0,47	0,32	9,5
Итого	**196.894**	**2.749.8**	**8.793,5**	**— 6.043,7**	**—**	**2.892,9**		**31.3**	**48.7**	**1.222.1**	**0.14**	**0.83**	**0.47**	**9.7**
Нижневолжская.														
Самарская	46.369	293,1	1.619,9	— 1.326,8	—	997,7		18,1	22,7	28,2	0,01	0,53	0,36	8,8
Оренбургская	11.803	348,3	412,4	— 64,1	+	146,3		84,5	172,4	286,7	0,19	0,26	0,08	9,0
Астраханская	1.378	36,7	31,0	+ 5,7	+	8,5		118,4	130,1	29,3	0,06	0,05	0,04	9,5
Итого	**59.550**	**678.1**	**2.063,3**	**— 1.385,2**	**—**	**842,9**		**32.9**	**44.6**	**344,2**	**0.07**	**0,40**	**0.23**	**8.9**
Новороссійская.														
Бессарабская	1.508	69,8	56,5	+ 13,3	+	10,1		123,5	116,9	62,1	0,04	0,03	0,03	10,3
Херсонская	4.235	140,3	195,3	— 55,0	+	8,0		71,8	106.0	114,0	0,06	0,09	0,06	9.7
Таврическая	511	15,4	15,9	— 0,5	—	7,0		96,9	68,8	13,0	0,01	0,01	0,02	9,5
Екатеринославская	3.311	184,0	179,6	+ 4,4	+	49,0		102,5	136,3	161,6	0,08	0,09	0,06	10.0
Донск. Войска обл.	12.167	376,5	439,0	— 62,5	+	129,9		85,8	152,7	301,1	0,13	0,19	0,07	9,7
Итого	**21.732**	**786,0**	**886,3**	**— 100,3**	**+**	**190,0**		**88,7**	**131,9**	**651,8**	**0.07**	**0,10**	**0.05**	**9.8**
Юго-Западная.														
Подольская	32.192	2.051,5	1.730,8	+ 320,7	+	592,8		118,5	140,6	1.749,3	0,61	0,58	0,46	10,1
Кіевская	22.726	1.650,4	1.684,2	— 33,8	+	93,4		98,0	106,0	1.428,0	0,45	0,50	0,46	10,1
Волынская	38.993	2.274,3	1.791,6	+ 482,7	+	688,2		126,9	143,4	1.894,2	0,67	0,60	0,62	10.4
Итого	**93.911**	**5.976.2**	**5.206,6**	**+ 769,6**	**+**	**1.374,4**		**114.8**	**129,8**	**5.071,5**	**0.57**	**0,55**	**0,46**	**10.2**
Малороссійская.														
Харьковская	3.628	181.6	190,7	— 9,1	+	66,5		95,2	157,8	153,3	0,07	0,07	0,04	9.9
Черниговская	26.314	1.167,6	1.005,1	+ 162,5	+	760,4		116,2	286,7	1.001,7	0,46	0,40	0,10	9,6
Полтавская	8.406	601,3	497,3	+ 104,0	+	318,5		120,9	212,6	538,3	0,21	0,16	0,08	9.9
Итого	**38.348**	**1.950,5**	**1.693,1**	**— 257,4**	**+**	**1.145,4**		**115,2**	**242,3**	**1.693,3**	**0,24**	**0,20**	**0,07**	**9.7**
Московск.-Промышл.														
Владимірская	11.327	612,9	418,4	+ 194,5	+	112,1		146,5	122,4	498,9	0,36	0,22	0,29	9,5
Московская	5.422	253,7	202,7	+ 51,0	+	125,5		125,2	197,9	197,6	0,15	0,10	0,05	9,5
Калужская	6.613	365,8	260,9	+ 104,9	+	242,8		140,2	297,4	298,3	0,27	0,15	0,04	9,3
Тверская	5.553	255,7	236,1	+ 19,6	+	34,8		108,6	115,8	199,4	0,12	0,10	0,10	9,5
Ярославская	5.866	361,7	250,9	+ 110,8	+	9,0		144,1	102,6	303,4	0,32	0,19	0,31	9.4
Костромская	9.065	441,3	377,5	+ 63,8	—	29,2		116,9	93,8	356,5	0,26	0,22	0,29	9,4
Итого	**43.846**	**2.291,1**	**1.746,5**	**+ 544,6**	**+**	**495,0**		**131,2**	**127,5**	**1.854,1**	**0,24**	**0,16**	**0,17**	**9.5**
Бѣлорусская.														
Могилевская	8.093	379,7	385,9	— 6,2	+	50,0		98,4	115,2	298,6	0,19	0,21	0,18	9,7
Минская	20.151	994,3	818,9	+ 175,4	+	256,1		121,4	134,7	816,0	0,42	0,36	0,31	9.7
Витебская	32.157	1.444,3	1.163,5	+ 280,8	—	12,1		124,1	99,2	1.155,2	0,89	0,73	0,90	9,2
Смоленская	10.858	638,8	445,6	+ 193,2	+	196,3		143,4	144,4	524,9	0,36	0,24	0,23	9,7
Итого	**71.259**	**3.457,1**	**2.813,9**	**+ 643,2**	**+**	**490.3**		**122,9**	**116,5**	**2.794,7**	**0.44**	**0,37**	**0,39**	**9.5**
Пріуральская														
Вятская	49.434	1.0 9,1	2.064,5	— 1.055,4	—	1.188,1		48,9	45,9	573.8	0,19	0,55	0,60	8,8
Уфимская	35.665	513,8	1.619,4	— 1.105,6	—	215,2		31.7	70,5	251,7	0,12	0,62	0,14	9,1
Пермская	26.074	557,4	1.301,2	— 743,8	—	259,0		42,8	68,3	358,8	0,13	0,38	0,20	9.4
Итого	**111.173**	**2.080,3**	**4.985,1**	**— 2.904,8**	**—**	**1.662,3**		**41,7**	**55,6**	**1.184.3**	**0.15**	**0,51**	**0.33**	**9.0**
Крайняго Сѣвера.														
Вологодская	11.708	492,8	505,8	— 13,0	—	72,2		97,4	87,2	384,2	0,29	0,31	0,37	9,7
Архангельская	206	12,2	9,8	+ 2,4	—	0,4		124,5	96,8	10,0	0,03	0,02	0,03	9,2
Итого	**11.914**	**505,0**	**515,6**	**— 10,6**	**—**	**72,6**		**97,9**	**87.4**	**394.2**	**0.24**	**0.26**	**0.29**	**9.7**
Пріозерная.														
Олонецкая	940	42,8	26,8	+ 16,0	+	19,9		159,7	186,9	32,5	0,09	0,06	0,05	9.8
Новгородская	4.211	190,2	162,0	+ 28,2	—	5,9		117,4	97,0	149,4	0,11	0,10	0,12	9,5
С.-Петербургская	2.904	146,2	129,3	+ 16,9	—	20,1		113,1	87,9	118,0	0,16	0,15	0,19	9,6
Псковская	24.245	1.146,4	926.2	+ 220,2	+	14,7		123,8	101,3	922.1	0,85	0,71	0,87	9,5
Итого	**32.300**	**1.525,6**	**1.244,3**	**+ 281,3**	**+**	**8,6**		**122.6**	**100.6**	**1.222.0**	**0.35**	**0,30**	**0.36**	**9.5**
Литовская.														
Виленская	38.787	1.815,2	1.307,4	+ 507,8	+	322,1		138,8	121,6	1.469,6	1,04	0,77	0,89	9,6
Ковенская	39.895	1.681,9	1.690,0	— 8,1	—	210,2		99,5	88,9	1.327.0	0,93	0,92	1,22	9,4
Гродненская	22.432	1.138,4	844,9	+ 293,5	+	570,9		134,7	200,6	940,5	0,68	0,52	0,30	9,3
Итого	**101.114**	**4.635,5**	**3.842,3**	**+ 793,2**	**+**	**682,8**		**120,6**	**117,3**	**3.737,1**	**0,88**	**0.75**	**0.81**	**9.5**
Прибалтійская.														
Лифляндская	15.603	1.136,7	797,0	+ 339,7	+	209,1		142,6	122,5	984,7	1,05	0,66	0,84	9,6
Курляндская	12.265	728,1	597,4	+ 130,7	+	80,0		121,9	112,3	595.0	1,12	0,82	1,06	9,2
Эстляндская	2.906	213,7	194,2	+ 19,5	—	14,1		110,0	93,8	177,6	0,52	0,48	0,57	9.8
Итого	**30.774**	**2.078,5**	**1.588.6**	**+ 489.9**	**+**	**275.0**		**130.7**	**115.2**	**1.757.3**	**0.97**	**0,68**	**0.85**	**9.5**
Итого въ 50 губ.	**883.409**	**31.037,7**	**39.139,0**	**— 8.101,3**	**—**	**404,8**		**79,3**	**98.7**	**23.670.1**	**0.28**	**0.39**	**0.29**	**9.6**
Привислянскій край.														
Варшавская	22.255	1.544,5	1.292,3	+ 252,2	+	349,0		119,5	129,2	1.286,3	1,10	0,83	0,82	10,3
Калишская	12.905	919.7	670,0	+ 249,7	+	333,9		137,3	157.0	760,3	1,01	0,67	0,59	10,3
Келецкая	10.943	650.1	532,0	+ 118,1	+	137,5		122,2	126,8	518,7	0,72	0,60	0,59	10,0
Ломжинская	12.907	855,2	623,0	+ 232,1	+	318,6		137,2	195,9	717,3	1,36	0,96	0,56	10,3
Люблинская	17.797	1.227,2	1.048,9	+ 178,3	+	285 1		117,0	130,3	1.017,6	0,99	0,87	0,73	10,2
Петроковская	8.209	443,6	407,0	+ 36,6	+	54,7		109,0	114,1	349,7	0,38	0,34	0,31	10,3
Плоцкая	15.721	1.039,2	683,6	+ 355,6	+	272,6		152,0	135,6	855,3	1,80	1,06	1,27	10,3
Радомская	15.087	885,7	793,4	+ 92,3	+	208,9		111,6	130,9	724,3	0,98	0,88	0,69	10,3
Сувалкская	13.968	885,1	685,5	+ 199,6	+	208,8		129,1	130,9	724,5	1,35	0,96	0,96	10,0
Сѣдлецкая	13.905	880,4	679,1	+ 201,3	+	283,6		129,6	147,5	724,4	1,07	0,81	0,67	10,5
Итого	**143.697**	**9.330,7**	**7.414,9**	**+ 1.915.8**	**+**	**2.552,7**		**125.8**	**137.7**	**7.678.4**	**1.02**	**0.77**	**0,70**	**10.3**
Итого въ 60 губ.	**1.027.106**	**40.368,4**	**46.553,9**	**— 6.185,5**	**+**	**2.147,9**		**86.7**	**105.6**	**31.348.5**	**0.34**	**0.42**	**0.32**	**9.8**
Сѣвернаго Кавказа.														
Кубанская	3.310	137,0	171,6	— 34,6	+	6,4		79,8	104,9	116,5	0,06	0,09	0,06	9,7
Ставропольская	268	12,1	9,2	+ 2,9	+	8,8		131,5	366,7	10,5	0,01	0,01	0,00	10,0
Черноморская	12	0,4	—	+ 0,4	+	0.4		--	—	0,3	0,01	—	—	10,0
Терская	498	17,1	28,7	— 11,6	+	4,3		59,6	133,6	14,7	0,02	0,03	0,01	9,1
Итого	**4.088**	**166,6**	**209,5**	**— 42,9**	**+**	**19,9**		**79,5**	**113.6**	**142,0**	**0.04**	**0.06**	**0,03**	**9,7**
Сибирь.														
Енисейская	1.888	57,9	85,4	— 27,5	—	20,7		67,8	73,7	41,2	0,08	0,15	0,13	8,6
Иркутская	1.059	22,0	32,0	— 10,0	—	4,9		68,8	81,8	12,2	0,02	0,06	0,07	9,1
Тобольская	14.083	446,5	661,5	— 215,0	+	5,6		67,5	101,3	345,1	0,25	0,43	0,23	9,8
Томская	10.660	569,4	501,4	+ 68,0	+	119,7		113,6	126,6	493,7	0,27	0,25	0,21	10,2
Итого	**27.690**	**1.095,8**	**1.280,3**	**— 184,5**	**+**	**99.7**		**85.6**	**110,0**	**892,2**	**0.22**	**0,28**	**0.19**	**9.9**
Средне-Азіатскія.														
Акмолинская	1.761	69,2	79,8	— 10,6	—	13,5		86,7	79,8	58,0	0,09	0,13	0,11	9,2
Семипалатинская	189	10,3	10,1	+ 0,2	—	2,2		102,0	82,4	9,3	0,01	0,01	0,02	9,3
Семирѣченская	6.833	444,0	311,0	+ 133,0	+	193,4		142.8	177,2	399,8	0,43	0,34	0,24	8,6
Тургайская	36	1,4	4,9	— 3,5	—	3,3		28,6	51,1	1,3	0,00	0,01	0,01	8,7
Итого	**8.819**	**524,9**	**405.8**	**+ 119,1**	**+**	**170,4**		**129,3**	**148,1**	**468,4**	**0,18**	**0,15**	**0,12**	**8,7**
Итого въ 72 губ. и обл.	**1.067.703**	**42.155,7**	**48.449,5**	**— 6.293,8**	**+**	**2.437,9**		**87.0**	**106,1**	**32.851.1**	**0.32**	**0.40**	**0.30**	**9.8**

Области и губерніи. Régions et gouvernements.	Посѣвная площадь въ 1898 г. въ десятинахъ. L'aire ensemencée en 1898, en dessiatines.	Общій сборъ въ 1898 г. въ тысячахъ пудовъ. Récolte totale en 1898 en milliers de pouds.	Чистый остатокъ урожая 1898 г. въ тысячахъ пудовъ. Produit net de la récolte 1898 en milliers de pouds.	Чистый остатокъ на 1 душу сельскаго населенія 1898 г. Produit net par habitant, les villes exceptées 1898. Пудовъ. En pouds.	Вѣсъ четверти въ 1898 г. Poids d'une tchetverte en 1898. Пудовъ. En pouds.	Посѣвная площадь въ 1898 г. въ десятинахъ. L'aire ensemencée en 1898, en dessiatines.	Общій сборъ въ 1898 г. въ тысячахъ пудовъ. Récolte totale en 1898 en milliers de pouds.	Чистый остатокъ урожая 1898 г. въ тысячахъ пудовъ. Produit net de la récolte 1898 en milliers de pouds.	Чистый остатокъ на 1 душу сельскаго населенія 1898 г. Produit net par habitant, les villes exceptées 1898. Пудовъ. En pouds.	Вѣсъ четверти въ 1898 г. Poids d'une tchetverte en 1898. Пудовъ. En pouds.
1.	2.	3.	4.	5.	6.	1.	2.	3.	4.	5.
Центр.-Земледѣльч.										
Курская	4.112	179,2	152,3	0,07	9,9	149	7,0	5,7	0,00	9,9
Орловская	17.980	587,9	419,7	0,23	9,8	—	—	—	—	—
Тульская	21.962	911,9	700,3	0,54	9,8	—	—	—	—	—
Рязанская	21.895	410,4	215,3	0,13	9,8	—	—	—	—	—
Тамбовская	17.944	375,1	260,0	0,10	9,8	78	3,5	2,8	0,00	9,7
Воронежская	3.341	122,0	100,3	0,04	9,8	360	17,5	14,5	0,01	9,3
Итого	**87.234**	**2.586,5**	**1.847,9**	**0,15**	**9,8**	**587**	**28,0**	**23,0**	**0.00**	**9,3**
Средневолжская.										
Симбирская	19.088	113,2	— 28,2	0,00	9,4	—	—	—	—	—
Саратовская	16.408	217,8	105,6	0,05	10,0	35	0,4	0,1	00,0	9,9
Пензенская	40.845	635,2	340,3	0,25	9,9	18	0,1	0,0	0,00	9,9
Казанская	27.895	130,3	— 88,6	0,00	8,5	—	—	—	—	—
Нижегородская	46.005	495,0	78,9	0,05	9,3	—	—	—	—	—
Итого	**150.241**	**1.591,5**	**408.0**	**0.09**	**9,6**	**53**	**0.5**	**0,1**	**0.00**	**9,9**
Нижневолжская.										
Самарская	4.530	42,2	16,9	0,01	9,0	9	0,2	0,1	0,00	9,8
Оренбургская	755	16,6	12,5	0,00	9,5	—	—	—	—	—
Астраханская	134	4,9	4,5	0,01	9,6	—	—	—	—	—
Итого	**5.419**	**63.7**	**33,9**	**0,01**	**9,1**	**9**	**0.2**	**0,1**	**0.00**	**9,8**
Новороссійская.										
Бессарабская	2.038	99,4	86,9	0,05	9,7	1.798	113,3	102,7	0,06	10,4
Херсонская	4.453	183,7	160,3	0,08	9,9	1.356	90,1	81,2	0,04	9,8
Таврическая	1.040	36,4	30,0	0,03	9,9	225	8,5	6,9	0,01	9,3
Екатеринославская	3.753	201,7	176,6	0,09	10,1	490	29,2	25,6	0,01	9,9
Дон. Войска обл.	4.836	187,2	163,0	0,07	9,9	1.300	44,0	37,7	0,02	10,0
Итого	**16.120**	**708,4**	**616.8**	**0,07**	**9,9**	**5.169**	**285,1**	**254,1**	**0,03**	**10,1**
Юго-Западная.										
Подольская	30.993	1.476,7	1.191,1	0,42	10,1	8.333	457,8	368,8	0,13	10,1
Кіевская	5.211	271,5	232,9	0,07	10,1	14.138	1.125,5	971,3	0,30	10,5
Волынская	9.421	470,4	394.0	0,14	9,9	7.522	351,6	264,6	0,09	10,8
Итого	**45.625**	**2.218.6**	**1.818.0**	**0,20**	**10,0**	**29.993**	**1.934,9**	**1.604.7**	**0,18**	**10,4**
Малороссійская.										
Харьковская	2.347	111,8	95,8	0,04	9,8	430	23,5	20,8	0,01	11,7
Черниговская	7.074	247,8	201,5	0,09	9,5	650	47,2	43,2	0,02	9,5
Полтавская	2.297	128,3	114,1	0,04	9,7	323	21,3	19,0	0,01	9,4
Итого	**11.718**	**487,9**	**411,4**	**0,06**	**9,7**	**1.403**	**92,0**	**83,0**	**0,01**	**10,1**
Московск.-Промышл.										
Владимірская	12.116	565,8	431,9	0,31	9,6	—	—	—	—	—
Московская	2.087	91,6	72,2	0,05	9,6	—	—	—	—	—
Калужская	6.657	406,4	342,5	0,31	9,5	—	—	—	—	—
Тверская	—	—	—	—	—	—	—	—	—	—
Ярославская	148	7,7	6,5	0,01	9,1	—	—	—	—	—
Костромская	63	2,5	2,1	0,00	9,7	—	—	—	—	—
Итого	**21.071**	**1.074,0**	**855,2**	**0,11**	**9,6**	**—**	**—**	**—**	**—**	**—**
Бѣлорусская.										
Могилевская	702	23,3	17,4	0,01	9,5	1.887	70,2	17,2	0,03	9,5
Минская	995	48,0	38,0	0,02	9,6	2.790	155,4	128,8	0,07	9,7
Витебская	300	10,1	7,4	0,01	9,3	6.201	378,9	309,7	0,24	9,2
Смоленская	99	3,9	3,0	0,00	9,3	—	—	—	—	—
Итого	**2.096**	**85,3**	**65,8**	**0,01**	**9,5**	**10.878**	**604.5**	**455,7**	**0.07**	**9,3**

Области и губерніи. Régions et gouvernements.	Посѣвная площадь въ 1898 г. въ десятинахъ. L'aire ensemencée en 1898, en dessiatines.	Общій сборъ въ 1898 г. въ тысячахъ пудовъ. Récolte totale en 1893 en milliers de pouds.	Чистый остатокъ урожая 1898 г. въ тысячахъ пудовъ. Produit net de la récolte 1898 en milliers de pouds.	Чистый остатокъ на 1 душу сельскаго населенія 1898 г. Produit net par habitant, les villes exceptées. Пудовъ. En pouds.	Вѣсъ четверти въ 1898 г. Poids d'une tchetverte en 1898. Пудовъ. En pouds.	Посѣвная площадь въ 1898 г. въ десятинахъ. L'aire ensemencée en 1898, en dessiatines.	Общій сборъ въ 1898 г. въ тысячахъ пудовъ. Récolte totale en 1898 en milliers de pouds.	Чистый остатокъ урожая 1898 г. въ тысячахъ пудовъ. Produit net de la récolte 1898 en milliers de pouds.	Чистый остатокъ на 1 душу сельскаго населенія 1898 г. Produit net par habitant, les villes exceptées. Пудовъ. En pouds.	Вѣсъ четверти въ 1898 г. Poids d'une tchetverte en 1898. Пудовъ. En pouds.
1.	2.	3.	4.	5.	6.	1.	2.	3.	4.	5.
Пріуральская.										
Вятская	1.739	18,4	3,4	0,00	8,5	—	—	—	—	—
Уфимская	1.572	8,3	— 0,1	0,00	8,6	—	—	—	—	—
Пермская	27	0,3	0,1	0,00	9,0	—	—	—	—	—
Итого	**3.338**	**27,0**	**3,4**	**0.00**	**8,6**	**—**	**—**	**—**	**—**	**—**
Крайняго Сѣвера губ.										
Вологодская	—	—	—	—	—	—	—	—	—	—
Архангельская	—	—	—	—	—	—	—	—	—	—
Итого	**—**	**—**	**—**	**—**	**—**	**—**	**—**	**—**	**—**	**—**
Пріозерная.										
Олонецкая	—	—	—	—	—	—	—	—	—	—
Новгородская	—	—	—	—	—	—	—	—	—	—
С.-Петербургская	—	—	—	—	—	—	—	—	—	—
Псковская	107	8,2	7,1	00,1	8,9	—	—	—	—	—
Итого	**107**	**8,2**	**7,1**	**00,0**	**8,9**	**—**	**—**	**—**	**—**	**—**
Литовская.										
Виленская	2.085	71,0	55,5	0,04	9,4	5.223	276,4	225,0	0,16	9,3
Ковенская	678	35,0	29,3	0,02	9,1	2.481	130,9	107,7	0,08	9,3
Гродненская	1.549	77,0	63,7	0,05	9,4	1.028	66,1	55,7	0,04	9,8
Итого	**4.312**	**183.0**	**148.5**	**0,03**	**9.3**	**8.732**	**473,4**	**388.4**	**0,09**	**9,4**
Прибалтійская.										
Лифляндская	243	14,1	11,8	0,01	9,3	1.546	121,7	105,6	0,11	9,6
Курляндская	4.121	283,4	240,6	0,45	9,1	520	35,6	30,1	0,06	9,7
Эстляндская	642	40.4	33,0	0,10	10,5	266	20,1	16,7	0,05	10,5
Итого	**5.006**	**337.9**	**285,4**	**0.16**	**9,2**	**2.332**	**177.4**	**152,4**	**0,08**	**9,7**
Итого въ 50 губ.	**352.287**	**9.372.0**	**6.501,4**	**0,08**	**9,7**	**59.156**	**3.596,0**	**2.961,5**	**0.04**	**10,0**
Привислянскій край.										
Варшавская	—	—	—	—	—	531	57,2	50,8	0,04	10,6
Калишская	—	—	—	—	—	319	22,4	19,2	0,02	10,4
Кѣлецкая	647	40,4	32,9	0,05	9,9	3.508	261,0	214,2	0,30	10,0
Ломжинская	—	—	—	—	—	—	—	—	—	—
Люблинская	980	49,2	38,5	0,04	10,2	3.711	276,5	227,4	0,22	10,3
Петроковская	—	—	—	—	—	105	7,8	6,6	0,01	10,2
Плоцкая	—	—	—	—	—	369	32,9	28,5	0,06	10,2
Радомская	912	44,1	34,5	0,05	9,3	1.562	122,8	102,8	0,14	10,3
Сувалкская	848	46,8	38,8	0,07	9,9	177	8,6	6,5	0,01	10,0
Сѣдлецкая	215	8,3	6,1	0,01	10,4	642	45,6	37,8	0,06	10,0
Итого	**3.602**	**188.8**	**150.8**	**0,02**	**9,8**	**10.924**	**834,8**	**693,8**	**0,09**	**10,2**
Итого въ 60 губ.	**355.889**	**9.560,8**	**6.652.2**	**0,08**	**9,7**	**70.080**	**4.430,8**	**3.655.3**	**0,04**	**10,0**
Сѣверный Кавказъ.										
Кубанская	1.744	90,3	80,2	0,04	9,4	750	63,1	58,2	0,03	9,8
Ставропольская	147	8,1	7,0	0,01	10,0	75	3,2	2,7	0,00	9,4
Черноморская	1	0,0	0,0	0,00	10,0	45	3,4	3,1	0,08	10,0
Терская	200	5,1	3,8	0,00	9,9	269	10,4	8,9	0,01	9,8
Итого	**2.092**	**103,5**	**91.0**	**0,03**	**9,5**	**1.139**	**80,1**	**72,9**	**0,02**	**9,8**
Сибирь.										
Енисейская	—	—	—	—	—	—	—	—	—	—
Иркутская	—	—	—	—	—	—	—	—	—	—
Тобольская	—	—	—	—	—	—	—	—	—	—
Томская	—	—	—	—	—	—	—	—	—	—
Итого	**—**	**—**	**—**	**—**	**—**	**—**	**—**	**—**	**—**	**—**
Средне-Азіатскія										
Акмолинская	—	—	—	—	—	—	—	—	—	—
Семипалатинская	—	—	—	—	—	—	—	—	—	—
Семирѣченская	—	—	—	—	—	—	—	—	—	—
Тургайская	—	—	—	—	—	—	—	—	—	—
Итого	**—**	**—**	**—**	**—**	**—**	**—**	**—**	**—**	**—**	**—**
Итого въ 72 губ. и обл.	**357.981**	**9.664,3**	**6.743,2**	**0.07**	**9,7**	**71.219**	**4.510,9**	**3.728,2**	**0,04**	**10.0**

12. Картофель.

Области и губерніи. Régions et gouvernements.	Посѣвная площадь въ 1898 г. въ десятинахъ. L'aire ensemencée en 1898, en dessiatines.	Общій сборъ въ 1898 г. Récolte totale en 1898.	Средній сборъ за пятилѣтіе 1893—1897 г. La moyenne quinquennale.	Переборъ (+) или недоборъ (—) Excédent (+) ou déficit (—). Противъ. Comparé à: Средн. за пятилѣтіе 1893-1897. La moyenne quinquennale.	Переборъ (+) или недоборъ (—) Excédent (+) ou déficit (—). Противъ. Comparé à: 1897.	% отнош. урожая 1898 г. къ сбору. Rapport % de la récolte 1898 à: Средн. за пятилѣтіе 1893—1897. La moyenne quinquennale.	% отнош. урожая 1898 г. къ сбору. Rapport % de la récolte 1898 à: 1897.	Чистый остатокъ 1898 г. въ тысячахъ пудовъ. Produit net de la récolte 1898 en milliers de pouds.	Чист. остат. на 1 душу об. п. сел. насел. Produit net par habitant, les villes exceptées.: 1897.	Средній за пятилѣтіе 1893—1897. La moyenne quinquennale.	1897.	Вѣсъ четверти въ 1898 г. Poids d'une tchetverte en 1898.
		Въ тысячахъ пудовъ. En milliers de pouds.							Пудовъ. En pouds.			
1.	2.	3.	4.	5.	6.	7.	8.	9.	10.	11.	12.	13.
Центр.-Земледѣльч.												
Курская	70.100	30.870,4	33.230,4	— 2.360,0	+ 5.800,1	92,9	123,1	25.208,2	11,27	11,77	9,48	9,4
Орловская	92.357	38.739,9	37.132,8	+ 1.607,1	+ 4.440,5	104,3	112,9	31.173,4	16,72	15,83	14,56	9,4
Тульская	70.733	40.684,0	34.511,4	+ 6.172,6	+ 7.746,7	117,9	123,5	33.567,9	26,02	20,10	20,26	9,4
Рязанская	85.899	24.242,0	33.135,9	— 8.893,9	— 6.469,4	73,2	78,9	16.712,1	9,86	14,16	13,56	9,4
Тамбовская	98.345	28.233,7	37.911,5	— 9.680,8	— 2.980,3	74,5	90,5	19.127,3	7,53	11,25	9,04	9,4
Воронежская	62.863	23.992,7	23.775,8	+ 216,9	+ 6.297,4	100,9	135,6	18.754,2	7,78	7,39	5,17	9,2
Итого	**480.297**	**186.762,7**	**199.700.8**	**— 12.938,1**	**+ 14.835,0**	**93,5**	**108.6**	**144.543,1**	**12.01**	**12,62**	**10,84**	**9,4**
Средневолжская.												
Симбирская	30.787	3.722,7	10.817,8	— 7.095,1	— 7.423,9	34,4	33,4	1.262,2	0,89	5,65	6,01	8,4
Саратовская	44.954	7.926,1	13.581,9	— 5.655,8	— 3.706,0	58,4	68,1	4.558,6	2,13	4,98	3.92	8,4
Пензенская	44.248	11.254,8	18.392,4	— 7.137,6	— 5.288.9	61,2	68,0	7.637,4	5,54	10,08	9.11	9,2
Казанская	21.412	2.557,3	6.276,7	— 3.719,4	— 5.467,3	40,7	31,9	706,4	0,34	2,33	3,19	8,4
Нижегородская	35.245	9.974,4	13.325,4	— 3.351,9	— 3.943.0	77.4	74,1	7.056,8	4,76	7.09	7.49	8,4
Итого	**176.646**	**35.435.3**	**62 394.2**	**— 26.958.9**	**— 25.829.1**	**57,3**	**58.4**	**21.220.8**	**2.53**	**5,69**	**5,58**	**8,5**
Нижневолжская.												
Самарская	28.922	2.852,9	11.608,9	— 8.746,0	— 8.260,0	24.7	25,7	611,0	0,23	3,65	3,13	8,4
Оренбургская	17.873	4.026,4	3.923,3	+ 103,1	+ 465.5	102.6	113,1	2.881,4	1,93	2,35	1,66	9,2
Астраханская	4.843	1.743,6	1.158,4	+ 585,2	+ 827,8	150.5	190,4	1.451,4	2,73	2,14	1,29	8,9
Итого	**51.638**	**8.632,9**	**16.690,6**	**— 8.057,7**	**— 6.966.7**	**51,7**	**55,3**	**4.943,8**	**1,06**	**3,10**	**2,45**	**8,5**
Новороссійская.												
Бессарабская	17.322	6.403.6	4.151,5	+ 2.252,1	+ 152,2	154.2	102.4	5.316,0	3,21	2,34	3,44	9,2
Херсонская	47.892	14.303,3	12.018,8	+ 2.284.5	— 1.226,7	119,0	92,1	10.826,0	5,41	5,42	6,61	9,2
Таврическая	20.927	7.284,8	5.990,6	+ 1.294,2	+ 594,9	121,6	108,9	5.979,0	5,03	4,73	4,85	9,4
Екатеринославская.	46.251	18.915,3	16.402,9	+ 2.512,4	+ 218.2	115 3	101,2	15.370,6	7.99	8,14	8,06	9,2
Донск. Войска обл.	52.154	17.333,0	13.282,2	+ 4.050,8	+ 6.375,0	130,5	158,2	14.249,6	6,05	5.59	3.59	9,2
Итого	**184.546**	**64.240,0**	**51.846.0**	**+ 12.394,0**	**+ 6.113,6**	**123,9**	**110,5**	**51.741,2**	**7,86**	**5,36**	**5,34**	**9,2**
Юго-Западная.												
Подольская	52.091	19.138,5	20.190,8	— 1.052,3	— 4.974,2	94,8	79,4	14.934,6	5,23	6,44	7,71	9,2
Кіевская	59.653	31.300,2	24.408,9	+ 6.891,3	+ 4.569.4	128,2	117,1	25.824,0	8,10	6,91	7,60	9,2
Волынская	113.363	54.301,6	37.427,8	+ 16.873.8	+ 9.439,5	145,1	121,0	44.783,4	15,83	12,48	13.94	9,4
Итого	**225 107**	**104.740,3**	**82.027.5**	**+ 22.712,8**	**+ 9.034,7**	**126 3**	**109,4**	**85.542,0**	**9,64**	**8.47**	**9,70**	**9,4**
Малороссійская.												
Харьковская	48.312	20.682,7	18.584,4	+ 2.098,3	+ 2.572,3	111,2	114,2	16.621,3	7,59	7,02	6,45	9,2
Черниговская	86.399	43.976,6	36.462,0	+ 7.514,6	+ 1.423,8	120,6	103,3	37.507,7	17,40	15,07	17,67	8,8
Полтавская	54.108	33.198,0	26.186,2	+ 7.011.8	+ 9.084,5	126,8	137,7	27.958,6	10,86	8,08	7,70	8,8
Итого	**188.819**	**97.857,3**	**81.232,6**	**+ 16.624.7**	**+ 13.080,6**	**120,5**	**115,4**	**82.087,6**	**11.86**	**9,82**	**10,33**	**8,8**
Московск.-Промышл.												
Владимірская	45.291	19.086,6	14.933,5	+ 4.153,1	+ 1.615,0	127,8	109,2	15.559,5	11,08	8,58	10,32	9,2
Московская	45.085	28.572,9	17.464,6	+ 11.108,3	+ 13.378,5	163,6	188,0	24.955,5	18,49	10,36	8,59	9,2
Калужская	40.976	23.052,2	13.305.2	+ 9.747,0	+ 10.322,5	173,3	181,1	19.700,1	17,81	8,79	8,72	8,9
Тверская	40.312	22.621,7	16.100,0	+ 6.521,7	+ 4.175.3	140,5	122,6	18.695,1	11,10	6,68	8,90	9,2
Ярославская	40.296	28.640,7	17.578,9	+ 11.061,8	+ 9.255,8	162,9	147,7	24.442,0	26,03	14,05	16,94	8,8
Костромская	36.075	18.133,4	14.686;1	+ 3.447,3	+ 1.510,0	123,4	109,0	15.293,2	11,27	8,79	10,32	9,2
Итого	**248.035**	**140.107,5**	**94.068,3**	**+ 46.039.2**	**+ 40.257,1**	**148.9**	**140,3**	**118.645,4**	**15,14**	**9,22**	**10.28**	**9,2**
Бѣлорусская.												
Могилевская	79.388	41.676,0	36.327,6	+ 5.348.4	— 6.124,1	114,7	87,2	33.815,5	21,26	20,87	28,01	9,4
Минская	130.243	61.202,5	48.542,5	+ 12.660,0	+ 8.142,2	126,1	115,3	49.393,6	25,14	21,86	23,36	10,0
Витебская	62.182	28.788,8	21.576,6	+ 7.212,2	+ 1.983,9	133.4	107,4	22.916,0	17,58	13,64	17.40	9,4
Смоленская	55.708	32 312,6	18.161,8	+ 14.150,8	+ 8.962,7	177,9	138,4	26.976,9	18,61	10.45	13,30	9,2
Итого	**327.521**	**163.979,9**	**124.608,5**	**+ 39.371.4**	**+ 12.964,7**	**131,6**	**108,6**	**133.102,0**	**21,11**	**17,26**	**20.80**	**9,4**

12. Pommes de terre.

Области и губерніи. Régions et gouvernements.	Посѣвная площадь въ 1898 г. въ десятинахъ. L'aire ensemencée en 1898, en dessiatines.	Общій сборъ въ 1898 г. Récolte totale en 1898.	Средній сборъ за пятилѣтіе 1893—1897 г. La moyenne quinquennale.	Переборъ (+) или недоборъ (—) Excédent (+) ou déficit (—). Противъ. Comparé à: Средн. за пятилѣтіе 1893-1897. La moyenne quinquennale.	Переборъ (+) или недоборъ (—) Excédent (+) ou déficit (—). Противъ. Comparé à: 1897.	% отнош. урожая 1898 г. къ сбору. Rapport % de la recolte 1898 à: Среднему за пятилѣтіе 1893—1897. La moyenne quinquennale.	% отнош. урожая 1898 г. къ сбору. Rapport % de la recolte 1898 à: 1897.	Чистый остатокъ 1898 г. въ тысячахъ пудовъ. Produit net de la récolte 1898 en milliers de pouds.	Чист. остат. на 1 душу об. п. сел. насел. Proćuit net par habitant, les villes exceptées.: 1898.	Средній за пятилѣтіе 1893—1897. La moyenne quinquennale.	1897.	Вѣсъ четверти въ 1898 г. Poids d'une tchetverte en 1898.
		Въ тысячахъ пудовъ. En milliers de pouds.							Пудовъ. En pouds.			
1.	2.	3.	4.	5.	6.	7.	8.	9.	10.	11.	12.	13.
Пріуральская.												
Вятская	36.243	13.005,5	13.277,1	— 271,6	— 1.520,8	98,0	89,5	9.885,5	3,27	3,52	4,09	9,1
Уфимская	18.701	5.170,0	5.322,4	— 152,4	— 640.9	97.1	89,0	3.836,5	1,78	2,06	2,09	8,7
Пермская	18.844	7.619,6	8.754,0	— 1.134,4	— 3.482,3	87.0	68,6	5.933,2	2,07	2,63	3,23	8,5
Итого	**73.788**	**25.795,1**	**27.353,5**	**— 1.558,4**	**— 5.644.0**	**94.3**	**74.9**	**19.655.2**	**2.44**	**2.82**	**3,25**	**8,8**
Крайняго Сѣвера.												
Вологодская	14.974	5.250,2	4.323,0	+ 927,2	+ 1.069,5	121,4	125,6	4.103,2	3,10	2,65	2,51	8,7
Архангельская	2.473	1.188,1	1.045,6	+ 142,5	— 35,5	113,6	97,1	948,6	2,96	2,58	3,24	8,5
Итого	**17.447**	**6.438,3**	**5.368,6**	**+ 1.069,7**	**+ 1.034,0**	**119,9**	**119,1**	**5.051.8**	**3,07**	**2,64**	**2,57**	**8,7**
Пріозерная.												
Олонецкая	4.870	1.859,8	1.635,4	+ 224,4	+ 283.7	113,7	118,0	1.514,1	4,37	3,87	3,63	8,7
Новгородская	29.871	12.265,4	9.880,0	+ 2.385,4	+ 2.233,1	124,1	122,3	9.842,9	7,43	6,41	6,23	8,8
С.-Петербургская	25.726	13.432,6	12.581,7	+ 850,9	— 2.515.1	106,8	84,2	10.772,0	14,99	14,23	18,64	8,9
Псковская	31.272	13.359,4	11.597,7	+ 1.761,7	— 1.615,0	115,2	89,2	10.551,9	9,78	8,94	11,37	9,4
Итого	**91.739**	**40.917,2**	**35.694,8**	**+ 5.222.4**	**— 1.613.3**	**114,6**	**96,2**	**32.680,9**	**9.42**	**8.60**	**10,12**	**9.0**
Литовская.												
Виленская	86.245	35.590,2	28.684,0	+ 6.906,2	+ 1.468,0	124,1	104,3	27.968,8	19,74	17,05	20,53	9,5
Ковенская	63.490	14.662,0	22.107,5	— 7.445.5	— 7.120,3	66,3	67,3	9.613,9	6,75	11.87	13,55	8,3
Гродненская	91.555	38.915,7	31.426,0	+ 7.489,7	+ 7.918,1	123,8	125,5	30.398,7	21,93	19.48	18,91	9,1
Итого	**241.290**	**89.167,9**	**82.217.5**	**+ 6.950,4**	**+ 2.265.8**	**108.5**	**102.6**	**67.981,4**	**16,08**	**15,93**	**17,71**	**9.1**
Прибалтійская.												
Лифляндская	57.493	36.153,0	29.691,4	+ 6.461,6	+ 2.774,1	121,8	108,3	28.565,2	30,55	23,23	28,18	9,1
Курляндская	27.413	11.514,1	14.036,0	— 2.521,9	— 3.695,6	82,0	75,7	8.115,3	15,34	18,72	24,00	8,7
Эстляндская	42.197	25.617,0	22.579,8	+ 3.037.2	+ 2.196,3	113,5	109,4	18.898,5	55,40	50,76	52,15	8,9
Итого	**127.103**	**73.284,1**	**66.307,2**	**+ 6.976,9**	**+ 1.274.8**	**110.5**	**101,8**	**55.579.0**	**30,80**	**26,70**	**31,63**	**8.9**
Итого въ 50 губ.	**2.433.976**	**1037.358,5**	**929.510,1**	**+107.848,4**	**+ 60.807,2**	**111,6**	**106,3**	**822.774,8**	**9.86**	**9.18**	**9,58**	**9.2**
Привислянскій край.												
Варшавская	95.831	41.425,0	49.952,7	— 8.527,7	— 10.222,0	82,9	80,2	30.988,2	26,56	32,71	36,69	11,2
Калишская	88.418	52.440,1	46.533,1	+ 5.907,0	+ 3.080,1	112,7	106,2	42.092,8	55,98	48,45	53,33	10,9
Келецкая	68.877	45.566,6	33.886,4	+ 11.680,2	+ 11.481,0	134,5	133,7	38.131,8	52,84	40,60	41,83	11,1
Ломжинская	53.527	20.662,4	28.543,9	— 7.881,5	— 1.094,9	72,4	95,0	14.691,7	27,95	44,28	30,27	10,1
Люблинская	75.210	56.139,3	45.870,7	+ 10.268,6	+ 14.581,0	122,4	135,1	46.715,2	45,37	38,09	32,15	10,8
Петроковская	106.380	56.871,6	48.625,7	+ 8.245,9	+ 6.269,4	117,0	112,4	45.022,8	49,06	42,30	42,10	10,9
Плоцкая	61.654	22.783,6	31.854,3	— 9.070,7	— 12.947.7	71,5	63,8	15.748.6	33,11	53,70	61,08	11,1
Радомская	65.583	39.335,9	35.230,3	+ 4.105,6	+ 5.015,9	111,7	114,6	32.066,3	43,36	39,61	36,95	10,9
Сувалкская	36.746	12.908,6	15.448,6	— 2.540,0	— 3.445.2	83,6	78,9	9.100.5	16,96	21,80	23,43	9.4
Сѣдлецкая	62.683	36.456,1	29.867,3	+ 6.588,8	+ 10.064,8	122,1	138,1	29.694,3	43,90	36.49	29,91	10,9
Итого	**714.909**	**384.589,2**	**365.813,0**	**+ 18.776.2**	**+ 22.782,4**	**105.1**	**106.3**	**304.252,2**	**40,35**	**39.31**	**38.43**	**10.8**
Итого въ 60 губ.	**3.148.885**	**1421.947,7**	**1295.323,1**	**+126.624,6**	**+ 83.589,6**	**109.8**	**106.3**	**1127.027.0**	**12,38**	**11.70**	**11,99**	**9.6**
Сѣвернаго Кавказа.												
Кубанская	53.066	17.505,2	11.748,0	+ 5.757.2	+ 6.584.6	149.0	160,3	14.237.2	7.82	5,59	4,73	9.4
Ставропольская	4.760	1.617,5	1.148,6	+ 468,9	+ 766,3	140,8	190,0	1.337,2	1,67	1,37	0,65	9,5
Черноморская	706	228,5	—	+ 228,5	+ 228,5	—	—	185,7	4.85	—	—	9.2
Терская	9.826	3.247,6	2.657,3	+ 590,3	+ 515,9	122,2	118,9	2.689,2	3.25	2,83	2,72	10.4
Итого	**68.358**	**22.598,8**	**15.553,9**	**+ 7.044.9**	**+ 8.095.3**	**145.3**	**155,8**	**18.449.3**	**5,29**	**4,01**	**3.27**	**9.5**
Сибирь.												
Енисейская	6.497	1.668,3	2.911,5	— 1.243.2	— 973.1	57.3	63,2	1.283,9	2,54	5,24	4,38	8,9
Иркутская	5.303	1.945,7	2.222,8	— 277.1	+ 151,3	87,5	108,4	1.561,6	3,47	4,33	3,98	7.4
Тобольская	18.538	5.603,4	7.157,1	— 1.553.7	— 4.974.2	78,3	53.1	4.023,6	2.94	4,63	6,54	8,5
Томская	23.792	11.061,8	9.965,1	+ 1.096,7	— 21,5	111.0	99,8	9.129,4	4.96	6.06	5,13	9.0
Итого	**54.130**	**20.279.2**	**22.256.5**	**— 1.977.3**	**— 5.817,5**	**91.1**	**77.7**	**15.998.5**	**3,89**	**5,23**	**5,28**	**8.7**
Средне-Азіатскія.												
Акмолинская	2.836	892,8	1.119,2	— 226,4	— 391,9	79,8	69,5	718,1	1,17	1,81	1,73	8,3
Семипалатинская	685	297,5	281,1	+ 16,4	— 73,8	105,8	80,1	253,4	0,40	0,36	0,49	8,6
Семирѣченская	1.423	623,9	472,4	+ 151,5	+ 137,3	132,1	128,2	558,4	0,60	0,50	0,46	8,6
Тургайская	67	23,6	71,0	— 47,4	— 35,1	33,3	40,2	21,0	0,05	0,14	0,10	9,8
Итого	**5.011**	**1.837,8**	**1.943,7**	**— 105.9**	**— 363.5**	**94.6**	**83.5**	**1.550.9**	**0,59**	**0,68**	**0.70**	**8.5**
Итого въ 72 губ. и обл.	**3.276.384**	**1466.663,5**	**1335.077,2**	**+131.526,3**	**+ 85.503,9**	**109,9**	**106,2**	**1163.025,7**	**11,49**	**10,94**	**11,10**	**9.6**

III. СБОРЪ СОЛОМЫ (въ тысячахъ пудовъ).

Области и губерніи. Régions et gouvernements.	Яровой ржи. Du seigle de printemps.	Яровой пшеницы. Du froment de printemps.	Овса. De l'avoine.	Ячменя. De l'orge.	Полбы. De l'épeautre.	Гречихи. Du sarrasin.	Проса. Du millet.	Кукурузы. Du blé de maïs.	Гороха. Des pois.
1.	2.	3.	4.	5.	6.	7.	8.	9.	10.
Центр.-Земледѣльч.									
Курская	37,7	1.651,3	29.614,3	2.706,2	18,3	7.763,0	7.974,3	0,9	53
Орловская	23,7	19,0	18.841,6	296,9	0,7	2.599.4	3.561,0	—	37
Тульская	67,8	7,6	16.713,2	151,0	—	1.527,0	1.103,4	—	29
Рязанская	21,5	88,3	11.505,4	8,8	—	1.170,6	5.023,2	—	23
Тамбовская	3,3	408,4	26.366,6	24,7	9,8	1.091,0	14.520,4	1,0	1.42
Воронежская	12,4	19.329,0	17.109,8	9.680,9	31,1	4.400,0	11.721,2	—	28
Итого	**166,4**	**21.503,6**	**120.150,9**	**12.868,5**	**59,9**	**18.551.0**	**43.903,5**	**1,9**	**3.14**
Средневолжская.									
Симбирская	0,1	1.623,4	4.659,0	93,3	595,4	236,5	1.727,6	—	49
Саратовская	58,1	16.009,9	11.060,9	730,2	26,4	477,6	4.866,4	2,7	1.23
Пензенская	1,8	80,7	9.279,3	5,8	147,4	1.193,0	4.415,6	—	1.39
Казанская	16,3	772,2	5.002,3	1.010,7	1.510,3	666,1	235,3	—	83
Нижегородская	78,4	2.579,0	6.381,2	374,7	189,7	1.612,4	836,6	3,7	87
Итого	**154,7**	**21.065,2**	**36.382,7**	**2.214,7**	**2.469,2**	**4.185,6**	**12.081,5**	**6,4**	**4.83**
Нижневолжская.									
Самарская	73,2	26.999,7	3.750,3	1.169,6	1.127,6	388,7	1.672,8	63,1	64
Оренбургская	133,1	25.888,4	9.298,2	1.092,2	127,3	121,3	1.212,2	—	40
Астраханская	434,1	5.971,8	283,8	431,2	—	—	642,4	—	5
Итого	**640,4**	**58.859,9**	**13.332,3**	**2.693,0**	**1.254,9**	**510.0**	**3.527,4**	**63,1**	**1.10**
Новороссійская.									
Бессарабская	210,2	14.326,7	4.544,3	18.110,0	74,0	95,7	253,3	41.020,8	6
Херсонская	733,8	63.618,4	8.026,0	33.003,3	58,1	575,1	3.010,8	7.058,2	16
Таврическая	45,7	27.976,6	5.478,1	27.300,8	7,0	0,2	865,1	1.970,1	1
Екатеринославская	174,7	65.117,5	7.418,6	37.585,0	33,8	206,0	2.649.5	1.346,1	17
Дон. Войска обл.	1.423,7	66.708,2	9.434,3	24.906,7	492,7	122,3	4.601,2	648,1	35
Итого	**2.588.1**	**237.747,4**	**34.901.3**	**140.905,8**	**665.6**	**999,3**	**11.379,9**	**52.043,3**	**77**
Юго-западная.									
Подольская	266,9	4.714,1	18.042,7	11.945,0	98,0	1.924,9	2.086,9	12.901,5	1.89
Кіевская	263,1	2.429,3	21.956,5	9.122,2	0,3	5.474,9	9.938,1	667,3	1.73
Волынская	797,4	511,9	20.455,7	7.592,5	48.9	4.337,9	2.374,1	64,5	2.60
Итого	**1.327,4**	**7.655,3**	**60.454,9**	**28.659,7**	**147,2**	**11.737,7**	**14 399,1**	**13.633,3**	**6.24**
Малороссійская.									
Харьковская	185,8	26.939,1	14.925,8	21.837,1	10.9	2.821,8	5.078,8	204,2	22
Черниговская	16,4	376,0	13.673,1	2.591,6	7,7	8.000,6	1.911,8	56,3	1.42
Полтавская	97,0	34.245,5	16.386,2	16.952,3	10,3	6.287,6	5.026,7	145,7	55
Итого	**299,2**	**61.560,6**	**44.985,1**	**41.381,0**	**28,9**	**17.110,0**	**12.017,3**	**406,2**	**2.20**
Московск.-Промышл.									
Владимірская	140,4	546,6	10.028,8	734,7	—	2.889,4	197,7	—	80
Московская	30,0	5,0	8.981,9	928,3	—	572,5	53,9	—	39
Калужская	6,6	8,2	9.065,0	3.056,8	1,4	1.338,7	260,2	—	51
Тверская	87,1	105,3	19.544,4	3.084,8	1,1	148,9	—	—	45
Ярославская	36,3	670,1	11.934,8	1.062,3	0,2	50,5	—	—	65
Костромская	235,7	1.473,7	11.509,3	3.898,0	9,8	21,2	0,8	—	70
Итого	**536,1**	**2.808,9**	**71.064,2**	**12.764,9**	**12,5**	**5.021,2**	**512,6**	**—**	**3.53**
Бѣлорусская.									
Могилевская	227,0	1.022,4	11.512,0	3.559,2	—	3.019,9	661,5	—	63
Минская	986,1	991,0	13.932,3	5.877,0	—	2.990,3	795,2	—	1.57
Витебская	325,6	288,3	9.816,4	6.548,4	—	133,1	—	—	2.19
Смоленская	86,7	462,1	18.262,8	3.666,0	0,2	1.115,5	22,5	—	83
Итого	**1.625,4**	**2.763,8**	**53.523,5**	**19.650,6**	**0,2**	**7.258,8**	**1.479,2**	**—**	**5.22**

III. RÉCOLTE DE LA PAILLE (en milliers de pouds).

Области и губерніи. Régions et gouvernements.	Яровой ржи. Du seigle de printemps.	Яровой пшеницы. Du froment de printemps.	Овса. De l'avoine.	Ячменя. De l'orge.	Полбы. De l'épeautre.	Гречихи. Du sarrasin.	Проса. Du millet.	Кукурузы. Du blé de maïs.	Гороха. Des pois.
1.	2.	3.	4.	5.	6.	7.	8.	9.	10.
Пріуральская.									
Вятская	343,6	1.167,3	27.596,1	6.120,4	505,2	977,0	19,0	—	1.987,4
Уфимская	8,0	4.130,9	7.250,9	173,9	2.566,1	2.037,5	2.745,9	—	832,9
Пермская	1.752,8	14.407,8	21.539,1	5.958,5	206,4	675,8	2,1	—	696,7
Итого	**2.104,4**	**19.706,0**	**56.386,1**	**12.252.8**	**3.277,7**	**3.690.3**	**2.767,0**	**—**	**3.517,0**
Крайняго Сѣвера.									
Вологодская	58,9	1.812,0	10.610,0	5.533,4	—	—	—	—	714,4
Архангельская	0,6	24,5	286,8	2.305,6	—	—	—	—	11,8
Итого	**59,5**	**1.836.5**	**10.896,8**	**7.839,0**	**—**	**—**	**—**	**—**	**726.2**
Пріозерная.									
Олонецкая	9,0	13,5	3.568,3	1.059,7	—	1,6	—	—	65,0
Новгородская	115,5	196,2	17.768,7	1.813,7	—	175.3	—	—	383,1
С.-Петербургская	304,4	58,4	6.326,0	2.240,1	—	73,1	—	—	277,9
Псковская	609,6	101,9	9.334,0	3.906,2	—	215,8	—	—	1.693,2
Итого	**1.038,5**	**370.0**	**36.997,0**	**9.019,7**	**—**	**465,8**	**—**	**—**	**2.419,2**
Литовская.									
Виленская	583,1	439,8	13.306,0	5.820,1	5,6	2.094,2	—	—	3.325,7
Ковенская	277,4	599,0	13.829,1	9.858,5	10,3	161,8	—	—	2.933,7
Гродненская	180,9	261,3	9.578,7	3.237,1	31,0	1.244,1	147,6	0,1	1.590,2
Итого	**1.041,4**	**1.300,1**	**36.713,8**	**18.915,7**	**46,9**	**3.500.1**	**147,6**	**0.1**	**7.849,6**
Прибалтійская.									
Лифляндская	152,7	889,9	25.080,7	21.560,8	1,9	29,2	—	—	1.663,7
Курляндская	160,1	181,7	14.846,3	8.821,6	—	14,0	—	—	1.360,0
Эстляндская	66,2	131,4	4.737,4	5.391,4	1,0	1,6	—	—	406,4
Итого	**379 0**	**1.203,0**	**44.664,4**	**35.773,8**	**2,9**	**244.8**	**—**	**—**	**3.430,1**
Итого въ 50 губ.	**11.960,5**	**438.380,3**	**620.453.0**	**344.939,2**	**7.965,9**	**73.274.6**	**102.215,1**	**66.154.3**	**45.018,0**
Привислянскій край.									
Варшавская	160,0	17,0	13.140,5	4.540,9	11,6	681,1	173,5	—	2.596,1
Калишская	74,8	2,2	10.977,6	3 374,2	81,8	542,7	316,7	—	1.531,7
Кѣлецкая	172,3	179,7	7.785,6	6.643,0	—	85,7	356,8	—	1.218,8
Ломжинская	153,7	24,6	5.156,9	1.107,6	—	687,0	102,2	—	1.128,7
Люблинская	317,8	116,6	12.957,0	8.042,8	—	2.318,6	710,8	—	2.051,4
Петроковская	254,3	79,3	8.849,2	4.047,0	—	440,2	174,5	—	778,2
Плоцкая	207,0	14,4	6.738,8	2.532,9	—	932,7	62,3	—	1.840,3
Радомская	295,1	14,3	10.017,4	4.954,9	138,3	599,3	390,2	—	1.570,2
Сувалкская	86,6	13,7	8.989,4	4.366,5	—	331,0	—	—	1.811,6
Сѣдлецкая	80,3	9,0	8.737,5	2.445,0	57,7	870.0	350,7	—	1.539,2
Итого	**1.801,9**	**470,8**	**93.349,9**	**42.054,8**	**289,4**	**7.488,3**	**2.637,7**	**—**	**16.066.2**
Итого въ 60 губ.	**13.762,4**	**438.851,1**	**713.802,9**	**386.994,0**	**8.255,3**	**80.762,9**	**104.852,8**	**66.154,3**	**61.084,2**
Сѣвернаго Кавказа.									
Кубанская	70,4	22.422,9	6.609,3	18.834,5	133,4	605,5	4.587,3	2.628,4	67,0
Ставропольская	1,9	6.286,2	4.060,6	5.883,9	18,4	24,5	2.174,7	13,4	10,2
Черноморская	1,1	20,7	19,1	13,9	—	0,1	5,4	267,4	0,6
Терская	4,9	560,9	755,2	1.139,3	73,7	158,4	6.050,7	6.126,3	9,3
Итого	**78,3**	**29.290,7**	**11.444,2**	**25.871,6**	**225,5**	**788,5**	**12.818,1**	**9.035,5**	**87,1**
Сибирь.									
Енисейская	3.337,0	3.344,9	1.958,3	459,9	40,9	84,3	45,9	—	45,4
Иркутская	4.721,3	1.766,1	2.664,7	635,8	—	89,8	5,9	—	24,3
Тобольская	3.005,4	17.987,7	14.110,1	1.566,8	162,0	351,9	310,1	—	457,7
Томская	7.217,1	32.314,8	20.338,7	2.489,3	57,9	743,6	1.348,9	—	611,1
Итого	**18.280.8**	**55.413.5**	**39.071,8**	**5.151,8**	**260.8**	**1.269,6**	**1.710.8**	**—**	**1.138,5**
Средне-Азіатскія.									
Акмолинская	158,4	2.827,6	879,3	323,3	—	4,6	86,9	—	30,0
Семипалатинская	112,4	1.587,3	553,4	110,2	—	—	342,5	—	4,5
Семирѣченская	218,4	8.575,6	2.455,1	2.100,1	—	7,1	1.856,2	0,8	263,2
Тургайская	—	2.458,8	503,8	57,6	—	—	2.194,5	—	1,8
Итого	**489,2**	**15.449,3**	**4.391.6**	**2.591,2**	**—**	**11,7**	**4.480,1**	**0.8**	**299,5**
Итого въ 72 губ. и обл.	**32.610,7**	**539.005 5**	**768.710,5**	**420.608,6**	**8.741,6**	**82.832.7**	**123.861,8**	**75.190,6**	**62.609.3**

УРОЖАЙ

яровыхъ хлѣбовъ.

(поуѣздныя таблицы).

УѢЗДЫ. DISTRICTS.	Яровая рожь. Seigle de printemps.											Яровая пшени
	Посѣвная площадь 1898 г. въ десят. L'aire cultivée en 1898 en dessiatines.	Собрано. Récolte.	Посѣяно. Ensemencement.	Остат. за посѣв. Produit net. Весь. Absolu.	Остат. за посѣв. Produit net. На 1 душу насел. об.п. Par habitant.	Собрано соломы. Récolte de la paille.	На казенную десятину. Par dessiatine. Собрано. Récolte.	На казенную десятину. Par dessiatine. Посѣяно. Ensemencement.	На казенную десятину. Par dessiatine. Соломы. Paille.	Урожай самъ. Rendement à.	Вѣсъ четв. Poids d'une tchetverte en pouds.	Посѣвная площадь 1898 г. въ десят. L'aire cultivée en 1898 en dessiatines.
		П у д о в ъ. P o u d s.									Пуд.	
1.	2.	3.	4.	5.	6.	7.	8.	9.	10.	11.	12.	1.
ВЛАДИМІРСКАЯ.												
1. Владимірскій.	кр. надѣльн. 48	2.232	509	1.723		4.536	46,5	10,6	94,5	4,4	7,9	322
	владѣльч. —	—	—	—		—	—	—	—	—	—	—
	въ уѣздѣ . . **48**	**2.232**	**509**	**1.723**	0,01	**4.536**	**46,5**	**10,6**	**94,5**	**4,4**	**7,9**	**322**
2. Александровск.	кр. надѣльн. 13	481	131	350		975	37,0	10,1	75,0	3,7	9,0	50
	владѣльч. —	—	—	—		—	—	—	—	—	—	—
	въ уѣздѣ . . **13**	**481**	**131**	**350**	0,01	**975**	**37,0**	**10,1**	**75,0**	**3,7**	**9,0**	**50**
3. Вязниковскій.	кр. надѣльн. 631	23.158	6.562	16.596		25.177	36,7	10,4	39,9	3,5	8,4	1.589
	владѣльч. 8	131	66	65		200	16,4	8,3	25,0	2,0	8,0	120
	въ уѣздѣ . . **639**	**23.289**	**6.628**	**16.661**	0,20	**25.377**	**36,4**	**10,4**	**39,7**	**3,5**	—	**1.709**
4. Гороховецкій.	кр. надѣльн. 314	11.241	3.423	7.818		24.084	35,8	10,9	76,7	3,3	8,0	1.983
	владѣльч. 30	978	303	675		1.545	32,6	10,1	51,5	3,2	8,3	59
	въ уѣздѣ . . **344**	**12.219**	**3.726**	**8.493**	0,09	**25.629**	**35,5**	**10,8**	**74,5**	**3,3**	—	**2.042**
5. Ковровскій.	кр. надѣльн. 1.249	21.358	13.115	8.243		30.351	17,1	10,5	24,3	1,6	8,1	3.080
	владѣльч. 25	1.113	253	860		1.668	44,5	10,1	66,7	4,4	8,4	170
	въ уѣздѣ . . **1.274**	**22.471**	**13.368**	**9.103**	0,09	**32.019**	**17,6**	**10,5**	**25,1**	**1,7**	—	**3.250**
6. Мелен-ковскій.	кр. надѣльн. 141	4.230	1.128	3.102		8.460	30,0	8,0	60,0	3,8	8,0	—
	владѣльч. 15	377	135	242		746	25,1	9,0	49,7	2,8	9,0	—
	въ уѣздѣ . . **156**	**4.607**	**1.263**	**3.344**	0,02	**9.206**	**29,5**	**8,1**	**59,0**	**3,6**	—	—
7. Муромскій.	кр. надѣльн. 94	3.826	1.072	2.754		5.565	40,7	11,4	59,2	3,6	8,5	3.147
	владѣльч. 11	502	142	360		458	45,6	12,9	41,6	3,5	8,5	136
	въ уѣздѣ . . **105**	**4.328**	**1.214**	**3.114**	0,03	**6.023**	**41,2**	**11,5**	**57,4**	**3,6**	—	**3.283**
8. Переяславскій.	кр. надѣльн. 59	3.823	785	3.038		3.794	64,8	13,3	64,3	4,9	8,9	81
	владѣльч. 19	1.659	211	1.448		2.962	87,3	11,1	155,9	7,9	8,9	—
	въ уѣздѣ . . **78**	**5.482**	**996**	**4.486**	0,05	**6.756**	**70,3**	**12,8**	**86,6**	**5,5**	—	**81**
9. Покровскій.	кр. надѣльн. 177	7.310	2.283	5.027		11.788	41,3	12,9	66,6	3,2	8,4	—
	владѣльч. 26	1.368	325	1.043		2.467	52,6	12,5	94,9	4,2	8,9	11
	въ уѣздѣ . . **203**	**8.678**	**2.608**	**6.070**	0,04	**14.255**	**42,7**	**12,8**	**70,2**	**3,3**	—	**11**
10. Судогодскій.	кр. надѣльн. 155	4.356	1.457	2.899		6.324	28,1	9,4	40,8	3,0	8,3	44
	владѣльч. 39	1.053	371	682		725	27,0	9,5	18,6	2,8	8,2	—
	въ уѣздѣ . . **194**	**5.409**	**1.828**	**3.581**	0,04	**7.049**	**27,9**	**9,4**	**36,3**	—	—	**44**
11. Суздальскій.	кр. надѣльн. 149	5.543	1.922	3.621		8.106	37,2	12,9	54,4	2,9	9,0	669
	владѣльч. 7	140	70	70		268	20,0	10,0	38,3	2,0	8,0	5
	въ уѣздѣ . . **156**	**5.683**	**1.992**	**3.691**	0,04	**8.374**	**36,4**	**12,8**	**53,7**	**2,9**	—	**674**
12. Шуйскій.	кр. надѣльн. 1	29	12	17		33	28,5	11,5	33,3	2,5	9,0	407
	владѣльч. —	—	—	—		—	—	—	—	—	—	14
	въ уѣздѣ . . **1**	**29**	**12**	**17**	0,00	**33**	**28,5**	**11,5**	**33,3**	**2,5**	**9,0**	**421**
13. Юрьевскій.	кр. надѣльн. —	—	—	—		—	—	—	—	—	—	71
	владѣльч. 2	104	22	82		147	51,9	11,2	73,5	4,7	9,2	15
	въ уѣздѣ . . **2**	**104**	**22**	**82**	0,00	**147**	**51,9**	**11,2**	**73,5**	**4,7**	**9,2**	**86**
	Въ губерніи . **3.213**	**95.012**	**34.297**	**60.715**	**0.04**	**140.379**	**29.6**	**10.7**	**43.7**	**2,8**	**8.7**	**11.973**
	кр. надѣльн. 3.031	87.587	32.399	55.188		129.193	28,8	10,7	42,6	2,7	8,7	11.443
	владѣльч. 182	7.425	1.898	5.527		11.186	40,8	10,4	61,5	3,9	8,6	530

	Froment de printemps.										Овесъ. Avoine.									
	Собрано. Récolte.	Посѣяно. Ensemencement.	Остат. за посѣв. Produit net. Весь. Absolu.	Остат. за посѣв. Produit net. На 1 душу насел. об.п. Par habitant.	Собрано соломы. Récolte de la paille.	На казен. десятину. Par dessiatine. Собрано. Récolte.	На казен. десятину. Par dessiatine. Посѣяно. Ensemencement.	На казен. десятину. Par dessiatine. Соломы. Paille.	Урожай самъ. Rendement à.	Вѣсъ четв. Poids d'une tchetverte en pouds.	Посѣвная площадь 1898 г. въ десят. L'aire cultivée en 1898 en dessiatines.	Собрано. Récolte.	Посѣяно. Ensemencement.	Остат. за посѣв. Produit net. Весь. Absolu.	Остат. за посѣв. Produit net. На 1 душу насел. об.п. Par habitant.	Собрано соломы. Récolte de la paille.	На казен. десят. Par dessiatine. Собрано. Récolte.	На казен. десят. Par dessiatine. Посѣяно. Ensemencement.	На казен. десят. Par dessiatine. Соломы. Paille.	Урожай самъ. Rendement à.	Вѣсъ четв. Poids d'une tchetverte en pouds.
	P o u d s.										П у д о в ъ. P o u d s.									
	4.	5.	6.	7.	8.	9.	10.	11.			1.	2.	3.	4.	5.	6.	7.	8.	9.	10.	11.
	9.112		14.973	42,6	14,3	46,5	3,0	9,5			18.719	707.578	280.785	426.793		1.007.082	37,8	15,0	53,8	2,5	5,0
	—		—	—	—	—	—	—			2.612	102.652	38.919	63.733		141.309	39,3	14,9	54,1	2,6	5,2
	9.112	0,07	14.973	42.6	14,3	46.5	3.0	9.5			21.331	810.230	319.704	490.526	3,56	1.148.391	38,0	15.0	53,8	2,5	5,0
	1.225		1.835	36,0	11,5	36,7	3,1	8,8			21.121	1.153.207	367.505	785.702		1.520.712	54,6	17,4	72,0	3,1	5,6
	—		—	—	—	—	—	—			3.174	217.419	53.641	163.778		246.937	68,5	16,9	77,8	4,1	5,9
	1.225	0,01	1.835	36.0	11.5	36,7	3,1	8,8			24.295	1.370.626	421.146	949.480	9,49	1.767.649	56,4	17.3	72,8	3,3	5,6
	21.452		83.264	25,2	11,7	52,4	2,2	9,0			11.674	204.295	120.242	84.053		447.114	17,5	10,3	38,3	1,7	4,6
	1.728		2.844	24,3	9,9	23,7	2,5	8,5			1.321	25.627	12.153	13.474		41.479	19.4	9,2	31,4	2,1	4,6
	23.180	0,27	86.108	25,1	11.6	50,4	2,2	9.0			12.995	229.922	132.395	97.527	1,14	488.593	17.7	10,2	37,6	1,7	4,6
	47.791		97.764	34,5	10,4	49,3	3,3	8,9			13.224	269.770	141.497	128.273		523.670	20,4	10,7	39,6	1,9	4,6
	1.817		3.062	41,3	10,5	51,9	3,9	8,8			682	18.482	7.161	11.321		29.121	27,1	10,5	42,7	2,6	4,7
	49.608	0,51	100.826	34,7	10,4	49,4	3,3	8,9			13.906	288.252	148.658	139.594	1,45	552.791	20.7	10.7	39,8	1,9	4,6
	36.652		128.436	23,3	11,5	41,7	2,0	8,6			13.930	305.067	136.514	168.553		575.309	21,9	9,8	41,3	2,2	4,2
	1.275		12.546	17,9	10,5	73,8	1,7	8,1			561	13.969	5.554	8.415		21.486	24,9	9,9	38,3	2,5	4,5
	37.927	0,38	140.982	23,0	11,3	43,4	2,0	8,6			14.491	319.036	142.068	176.968	1,75	596.795	22.0	9,8	41.2	2.2	4,2
	—		—	—	—	—	—	—			5.585	54.175	46.356	7.819		134.040	9,7	8,3	24,0	1,2	4,2
	—		—	—	—	—	—	—			1.301	16.783	10.538	6.245		38.103	12,9	8,1	29,3	1,6	4,2
	—	—	—	—	—	—	—	—			6.886	70.958	56.894	14.064	0,10	172.143	10,3	8,3	25.0	1,2	4,2
	76.157		129.971	37.7	13,5	41,3	2,8	9,6			7.678	146.650	77.548	69.102		301.745	19,1	10,1	39,3	1,9	4,3
	3.455		5.018	37,1	11,7	36,9	3,2	8,7			964	17.834	9.351	8.483		29.306	18,5	9,7	30,4	1,9	4,4
	79.612	0,70	134.989	37.7	13.4	41,1	2,8	9.6			8.642	164.484	86.899	77.585	0,68	331.051	19,0	10,1	38,3	1,9	4,3
	1.863		3.515	36,0	13,0	43,4	2,8	9,0			11.504	722.451	190.966	531.485		852.446	62,8	16,6	74,1	3,8	5,6
	—		—	—	—	—	—	—			2.200	155.540	38.500	117.040		178.640	70,7	17,5	81,2	4,0	5,9
	1.863	0,02	3.515	36.0	13.0	43,4	2,8	9.0			13.704	877.991	229.466	648.525	7,69	1.031.086	64,1	16,7	75,2	3,8	5,7
	—		—	—	—	—	—	—			10.343	395.103	158.248	236.855		519.219	38,2	15,3	50,2	2,5	5,5
	286		330	36,0	10,0	30,0	3,6	8,6			664	36.454	9.960	26.494		53.651	54,9	15,0	80,8	3,7	5,8
	286	0,00	330	36.0	10,0	30.0	3,6	8,6			11.007	431.557	168.208	263.349	1,67	572.870	39.2	15,3	52,0	2,6	5,5
	1.118		2.032	37,7	12,3	46,2	3,1	9,2			9.730	205.303	72.975	132.328		359.037	21,1	7,5	36,9	2,8	4,6
	—		—	—	—	—	—	—			1.899	31.334	14.432	16.902		106.724	16,5	7,6	56,2	2,2	4,5
	1.118	0,01	2.032	37.7	12,3	46,2	3,1	9,2			11.629	236.637	87.407	149.230	1,50	465.761	20,3	7,5	40,1	2,7	4,6
	18.197		41.010	38,2	11,0	61,3	3,5	8,8			13.292	458.574	195.392	263.182		729.731	34,3	14,7	54,9	2,3	5,0
	200		125	51,3	11,4	25,0	4,5	9,5			2.170	83.111	30.814	52.297		101.556	38,3	14,2	46,8	2,7	5,0
	18.397	0,18	41.135	38,3	11,0	61,0	3,5	8,8			15.462	541.685	226.206	315.479	3,02	831.287	35,0	14,6	53,8	2,4	5.0
	8.791		13.919	35,0	13,5	34,2	2,6	9,3			12.549	489.411	170.666	318.745		611.136	39,0	13,6	48,7	2,9	5,0
	469		993	45,5	12,0	70,9	3,8	8,7			1.671	67.174	22.224	44.950		106.777	40,2	13,3	63,9	3,0	5,1
	9.260	0,10	14.912	35,3	13,4	35,4	2,6	9,3			14.220	556.585	192.890	363.695	3,99	717.913	39,1	13,6	50,5	2,9	5.0
	3.933		3.884	68,4	13,0	54,7	5,3	10,0			17.289	817.770	274.895	542.875		962.997	47,3	15,9	55,7	3,0	5,3
	630		1.125	54,0	12,0	75,0	4,5	9,0			6.038	342.355	99.627	242.728		389.451	56,7	16,5	64,5	3,4	5,8
	4.563	0,05	5.009	65,9	12,8	58,2	5,1	9,8			23.327	1.160.125	374.522	785.603	8,58	1.352.448	49,7	16,1	58,0	3,1	5.4
	236.151	**0,17**	**546.646**	**31,7**	**11,9**	**45,7**	**2,7**	**9,1**			**191.895**	**7.058.088**	**2.586.463**	**4.471.625**	**3,18**	**10.028.778**	**36,9**	**13,5**	**52,3**	**2,7**	**5,2**
	226.291		520.603	31,8	12,0	45,5	2,6	9,1			166.638	5.929.354	2.233.589	3.695.765		8.544.238	35,6	13,4	51,3	2,7	5,1
	9.860		26.043	29,3	10,7	49,1	2,7	8,6			25.257	1.128.734	352.874	775.860		1.484.540	44,7	14,0	58,8	3,2	5.5

УѢЗДЫ. DISTRICTS.	Ячмень. Orge.											Гречиха. Sarrasin.										
	Посѣвная площадь 1898 г. въ десят. L'aire cultivée en 1898 en dessiatines.	Собрано. Récolte.	Посѣяно. Ensemencement.	Остат. за посѣв. Produit net. Весь. Absolu.	Остат. за посѣв. Produit net. На 1 душу насел. об.п. Par habitant.	Собрано соломы. Récolte de la paille.	На казенную десятину. Par dessiatine. Собрано. Récolte.	На казенную десятину. Par dessiatine. Посѣяно. Ensemencement.	На казенную десятину. Par dessiatine. Соломы. Paille.	Урожай самъ. Rendement à.	Вѣсъ четв. Poids d'une tchetverte en pouds.	Посѣвная площадь 1898 г. въ десят. L'aire cultivée en 1898 en dessiatines.	Собрано. Récolte.	Посѣяно. Ensemencement.	Остат. за посѣв. Produit net. Весь. Absolu.	Остат. за посѣв. Produit net. На 1 душу насел. об.п. Par habitant.	Собрано соломы. Récolte de la paille.	На казен. десятину Par dessiatine. Собрано. Récolte.	На казен. десятину Par dessiatine. Посѣяно. Ensemencement.	На казен. десятину Par dessiatine. Соломы. Paille.	Урожай самъ. Rendement à.	Вѣсъ четв. Poids d'une tchetverte en pouds.
	Пудовъ. Pouds.										Пуд.	Пудовъ. Pouds.										Пуд.
1.	2.	3.	4.	5.	6.	7.	8.	9.	10.	11.	12.	1.	2.	3.	4.	5.	6.	7.	8.	9.	10.	11.
ВЛАДИМІРСКАЯ.																						
1. Владимірскій. кр. надѣльн.	—	—	—	—		—	—	—	—	—	—	4.869	221.053	45	176.258		505.889	45,4	9,2	103,9	4,9	5,3
владѣльч.	70	1.701	686	1.015		1.750	24,3	9,8	25,0	2,5	6,5	630	28.476	45	22.554		48.825	45,2	9,4	77,5	4,8	5,3
въ уѣздѣ	**70**	**1.701**	**686**	**1.015**	00,1	**1.750**	**24,3**	**9,8**	**25,0**	**2,5**	**6,5**	**5.499**	**249.529**	50	**198.812**	1,45	**554.714**	**45,4**	**9,2**	**100,9**	**4,9**	**5,3**
2. Александровск. кр. надѣльн.	1.875	89.813	21.563	68.250		134.063	47,9	11,5	71,5	4,2	6,8	1.484	65.296	11	48.527		85.924	44,0	11,3	57,9	3,9	5,4
владѣльч.	20	1.206	242	964		900	60,3	12,1	45,0	5,0	7,3	37	1.406	1	1.017		1.125	38,0	10,5	30,4	3,6	5,7
въ уѣздѣ	**1.895**	**91.019**	**21.805**	**69.214**	0,69	**134.963**	**48,0**	**11,5**	**71,2**	**4,2**	**6,8**	**1.521**	**66.702**	12	**49.544**	0,49	**87.049**	**43,9**	**11,3**	**57,2**	**3,9**	**5,4**
3. Вязниковскій. кр. надѣльн.	1.560	36.348	15.756	20.592		47.892	23,3	10,1	30,7	2,3	6,6	1.484	34.726	12	23.448		53.424	23,4	7,6	36,0	3,1	5,3
владѣльч.	79	2.212	751	1.461		2.615	28,0	9,5	33,1	2,9	6,7	114	2.554	1	1.722		3.238	22,4	7,3	28,4	3,1	4,9
въ уѣздѣ	**1.639**	**38.560**	**16.507**	**22.053**	0,26	**50.507**	**23,5**	**10,1**	**30,8**	**2,3**	**6,6**	**1.598**	**37.280**	13	**25.170**	0,30	**56.662**	**23,3**	**7,6**	**35,5**	**3,1**	**5,3**
4. Гороховецкій. кр. надѣльн.	216	5.443	1.663	3.780		7.150	25,2	7,7	33,1	3,3	6,2	2.268	53.071	18	37.875		77.792	23,4	6,7	34,3	3,5	4,8
владѣльч.	3	57	23	34		88	19,1	7,5	29,3	2,5	6,9	127	2.502	1	1.626		4.051	19,7	6,9	31,9	2,9	4,9
въ уѣздѣ	**219**	**5.500**	**1.686**	**3.814**	0,04	**7.238**	**25,1**	**7,7**	**33,1**	**3,3**	**6,2**	**2.395**	**55.573**	19	**39.501**	0,41	**81.843**	**23,2**	**6,7**	**34,2**	**3,5**	**4,8**
5. Ковровскій. кр. надѣльн.	2.089	55.359	20.681	34.678		102.988	26,5	9,9	49,3	2,7	6,0	4.865	151.302	42	107.517		174.654	31,1	9,0	35,9	3,5	5,2
владѣльч.	103	3.193	1.061	2.132		5.232	31,0	10,3	50,8	3,0	6,1	622	20.028	4	15.239		32.717	32,2	7,7	52,6	4,2	4,8
въ уѣздѣ	**2.192**	**58.552**	**21.742**	**36.810**	0,36	**108.220**	**26,7**	**9,9**	**49,4**	**2,7**	**6,0**	**5.487**	**171.330**	46	**122.756**	1,21	**207.371**	**31,2**	**8,9**	**37,8**	**3,5**	**5,1**
6. Меленковскій. кр. надѣльн.	157	1.711	1.319	392		5.024	10,9	8,4	32,0	1,3	6,4	7.655	108.701	42	68.129		263.332	14,2	5,3	34,4	2,7	5,0
владѣльч.	9	230	77	153		216	25,5	8,5	24,0	3,0	7,5	1.296	19.311	6	12.961		47.045	14,9	4,9	36,3	3,0	4,8
въ уѣздѣ	**166**	**1.941**	**1.396**	**545**	0,00	**5.240**	**11,7**	**8,4**	**31,6**	**1,4**	**6,5**	**8.951**	**128.012**	48	**81.090**	0,58	**310.377**	**14,3**	**5,2**	**34,7**	**2,8**	**5,0**
7. Муромскій. кр. надѣльн.	1.183	21.294	10.647	10.647		32.178	18,0	9,0	27,2	2,0	5,7	1.192	15.973	8	7.510		65.441	13,4	7,1	54,9	1,9	4,7
владѣльч.	115	1.196	978	218		1.955	10,4	8,5	17,0	1,2	6,3	213	4.622	1	3.088		6.667	21,7	7,2	31,3	3,0	4,9
въ уѣздѣ	**1.298**	**22.490**	**11.625**	**10.865**	0,10	**34.133**	**17,3**	**9,0**	**26,3**	**1,9**	**5,7**	**1.405**	**20.595**	9	**10.598**	0,09	**72.108**	**14,7**	**7,1**	**51,3**	**2,1**	**4,7**
8. Переяславскій. кр. надѣльн.	2.743	121.241	32.367	88.874		141.813	44,2	11,8	51,7	3,7	6,8	510	27.489	5	23.817		35.343	53,9	7,2	69,3	7,5	5,4
владѣльч.	275	19.085	3.190	15.895		26.950	69,4	11,6	98,0	6,0	7,6	83	4.963	1	4.448		5.793	59,8	6,2	69,8	9,6	5,5
въ уѣздѣ	**3.018**	**140.326**	**35.557**	**104.769**	1,24	**168.763**	**46,5**	**11,8**	**55,9**	**3,9**	**6,9**	**593**	**32.452**	6	**28.265**	0,34	**41.136**	**54,7**	**7,1**	**69,4**	**7,8**	**5,4**
9. Покровскій. кр. надѣльн.	—	—	—	—		—	—	—	—	—	—	10.082	346.821	82	262.132		581.731	34,4	8,4	57,7	4,1	5,2
владѣльч.	2	35	16	19		80	17,5	8,0	40,0	2,2	7,0	272	10.336	2	8.051		19.203	38,0	8,4	70,6	4,5	5,7
въ уѣздѣ	**2**	**35**	**16**	**19**	0,00	**80**	**17,5**	**8,0**	**40,0**	**2,2**	**7,0**	**10.354**	**357.157**	84	**270.183**	1,71	**600.934**	**34,5**	**8,4**	**58,0**	**4,1**	**5,2**
10. Судогодскій. кр. надѣльн.	28	235	224	11		1.344	8,4	8,0	48,0	1,1	7,0	8.152	171.192	40	123.095		392.111	21,0	5,9	48,1	3,6	5,0
владѣльч.	12	264	88	176		420	22,0	7,3	35,0	3,0	7,5	2.224	40.477	11	27.133		100.202	18,2	6,0	45,1	3,0	4,7
въ уѣздѣ	**40**	**499**	**312**	**187**	0,00	**1.764**	**12,5**	**7,8**	**44,1**	**1,6**	**7,3**	**10.376**	**211.669**	61	**150.228**	1,51	**492.313**	**20,4**	**5,9**	**47,4**	**3,4**	**4,9**
11. Сувдальскій. кр. надѣльн.	523	15.585	6.171	9.414		29.027	29,8	11,8	55,5	2,5	6,2	2.730	95.550	23	72.891		129.129	35,0	8,3	47,3	4,2	5,3
владѣльч.	42	1.512	504	1.008		1.260	36,0	12,0	30,0	3,0	6,0	340	12.376	2	9.622		12.580	36,4	8,1	37,0	4,5	5,6
въ уѣздѣ	**565**	**17.097**	**6.675**	**10.422**	0,10	**30.287**	**30,3**	**11,8**	**53,6**	**2,6**	**6,2**	**3.070**	**107.926**	25	**82.513**	0,79	**141.709**	**35,2**	**8,3**	**46,2**	**4,2**	**5,3**
12. Шуйскій. кр. надѣльн.	4.170	146.367	49.623	96.744		180.561	35,1	11,9	43,3	2,9	6,4	769	24.224	7	16.918		33.836	31,5	9,5	44,0	3,3	5,8
владѣльч.	180	6.876	2.268	4.608		11.160	38,2	12,6	62,0	3,0	6,4	36	1.490	1	1.166		1.847	41,4	9,0	51,3	4,6	6,3
въ уѣздѣ	**4.350**	**153.243**	**51.891**	**101.352**	1,11	**191.721**	**35,2**	**11,9**	**44,1**	**3,0**	**6,4**	**805**	**25.714**	7	**18.084**	0,20	**35.683**	**31,9**	**9,5**	**44,3**	**3,4**	**5,8**
13. Юрьевскій. кр. надѣльн.	—	—	—	—		—	—	—	—	—	—	2.917	129.807	31	106.179		179.396	44,5	8,1	61,5	5,5	5,0
владѣльч.	—	—	—	—		—	—	—	—	—	—	405	17.334	3	14.458		28.067	42,8	7,1	69,3	6,0	4,7
въ уѣздѣ	—	—	—	—	—	—	—	—	—	--	—	**3.322**	**147.141**	26	**120.637**	1,32	**207.463**	**44,3**	**8,0**	**62,5**	**5,6**	**5,0**
Въ губерніи	**15.454**	**530.963**	**169.898**	**361.065**	0,26	**734.666**	**34,4**	**11,0**	**47,5**	**3,1**	**6,5**	**55.376**	**1.611.080**	413	**1.197.381**	0,85	**2.889.362**	**29,1**	**7,5**	**52,2**	**3,9**	**5,1**
кр. надѣльн.	14.544	493.396	160.014	333.382		682.040	33,9	11,0	46,9	3,1	6,5	48.977	1.445.205	370	1.074.296		2.578.002	29,5	7,6	52,6	3,9	5,2
владѣльч.	910	37.567	9.884	27.683		52.626	41,3	10,9	57,8	3,8	7,0	6.399	165.875	43	123.085		311.360	25,9	6,7	48,7	3,9	5,0

УѢЗДЫ. DISTRICTS.	Просо. Millet.										
	Посѣвная площадь 1898 г. въ десят. L'aire cultivée en 1898 en dessiatines.	Собрано. Récolte.	Посѣяно. Ensemencement.	Остат. за посѣв. Produit net. Весь. Absolu.	Остат. за посѣв. Produit net. На 1 душу насел. об.п. Par habitant.	Собрано соломы. Récolte de la paille.	На казен. десят. Par dessiatine. Собрано. Récolte.	На казен. десят. Par dessiatine. Посѣяно. Ensemencement.	На казен. десят. Par dessiatine. Соломы. Paille.	Урожай самъ. Rendement à.	Вѣсъ четв. Poids d'une tchetverte en pouds.
	Пудовъ. Pouds.										Пуд.
1.	2.	3.	4.	5.	6.	7.	8.	9.	10.	11.	12.
1. Владимірскій. кр. надѣльн.	—	—	—	—		—	—	—	—	—	—
владѣльч.	3	120	6	114		137	40,0	2,0	68,7	20,0	8,3
въ уѣздѣ	**3**	**120**	**6**	**114**	0,00	**137**	**40.0**	**2,0**	**68,7**	**20,0**	**8,3**
2. Александровск. кр. надѣльн.	—	—	—	—		—	—	—	—	—	—
владѣльч.	—	—	—	—		—	—	—	—	—	—
въ уѣздѣ	—	—	—	—	—	—	—	—	—	—	—
3. Вязниковскій. кр. надѣльн.	65	4.680	137	4.543		6.344	72,0	2,1	97,6	34,2	10,0
владѣльч.	3	63	4	59		132	21,0	1,3	44,0	15,8	8,7
въ уѣздѣ	**68**	**4.743**	**141**	**4.602**	00,5	**6.476**	**69,8**	**2,1**	**95,2**	**33,6**	**10.0**
4. Гороховецкій. кр. надѣльн.	23	888	23	865		1.081	38,6	1,0	47,0	38,6	8,5
владѣльч.	—	—	—	—		—	—	—	—	—	—
въ уѣздѣ	**23**	**888**	**23**	**865**	00,1	**1.081**	**38,6**	**1,0**	**47,0**	**38,6**	**8,5**
5. Ковровскій. кр. надѣльн.	1	42	2	40		80	42,0	2,0	80,0	21,0	8,5
владѣльч.	—	—	—	—		—	—	—	—	—	—
въ уѣздѣ	**1**	**42**	**2**	**40**	0,00	**80**	**42,0**	**2,0**	**80,0**	**21,0**	**8,5**
6. Меленковскій. кр. надѣльн.	1.936	54.014	2.710	51.304		120.806	27,9	1,4	62,4	19,9	8,0
владѣльч.	191	3.113	229	2.884		7.315	16,3	1,2	38,3	13,6	8,4
въ уѣздѣ	**2.127**	**57.127**	**2.939**	**54.188**	0,38	**128.121**	**26,9**	**1,4**	**60,2**	**19.4**	**8.0**
7. Муромскій. кр. надѣльн.	705	22.631	1.340	21.291		43.358	32,1	1,9	61,5	16,9	8,3
владѣльч.	72	871	122	749		2.376	12,1	1,7	33,0	7,1	8,2
въ уѣздѣ	**777**	**23.502**	**1.462**	**22.040**	0,19	**45.734**	**30,2**	**1,9**	**58,9**	**16,1**	**8,3**
8. Переяславскій. кр. надѣльн.	—	—	—	—		—	—	—	—	—	—
владѣльч.	—	—	—	—		—	—	—	—	—	—
въ уѣздѣ	—	—	—	—	—	—	—	—	—	—	—
9. Покровскій. кр. надѣльн.	3	270	7	263		90	90,0	2,3	30,0	38,6	9,0
владѣльч.	—	—	—	—		—	—	—	—	—	—
въ уѣздѣ	**3**	**270**	**7**	**263**	0,00	**90**	**90.0**	**2,3**	**30,0**	**38,6**	**9.0**
10. Судогодскій. кр. надѣльн.	135	5.306	257	5.049		11.570	39,3	1,9	85,7	20,6	8,0
владѣльч.	20	1.140	30	1.110		2.120	57,0	1,5	106,0	38,0	8,0
въ уѣздѣ	**155**	**6.446**	**287**	**6.159**	0,06	**13.690**	**41,6**	**1,9**	**88,3**	**22.5**	**8.0**
11. Сувдальскій. кр. надѣльн.	36	1.573	108	1.465		2.063	43,7	3,0	57,3	14,6	8,1
владѣльч.	4	192	12	180		240	48,0	3,0	60,0	16,0	8,0
въ уѣздѣ	**40**	**1.765**	**120**	**1.645**	0,02	**2.303**	**44,1**	**3.0**	**57,6**	**14,7**	**8,1**
12. Шуйскій. кр. надѣльн.	—	—	—	—		—	—	—	—	—	—
владѣльч.	—	—	—	—		—	—	—	—	—	—
въ уѣздѣ	—	—	—	—	—	—	—	—	—	—	—
13. Юрьевскій. кр. надѣльн.	—	—	—	—		—	—	—	—	—	—
владѣльч.	—	—	—	—		—	—	—	—	—	—
въ уѣздѣ	—	—	—	—	—	—	—	—	—	—	—
Въ губерніи	**3.197**	**94.903**	**4.987**	**89.916**	0,06	**197.712**	**29,7**	**1,6**	**61,8**	**19,0**	**8.2**
кр. надѣльн.	2.904	89.404	4.584	84.820		185.392	30,8	1,6	63,8	19,5	8,2
владѣльч.	293	5.499	403	5.096		12.320	18,8	1,4	42,0	13,6	8,3

УѢЗДЫ. DISTRICTS.	Горохъ. Pois.										Чечевица. Lentille.										Картофель. Pommes de terre.									
	Посѣвная площадь 1898 г. въ десят. L'aire cultivée en 1898 en dessiatines.	Собрано. Récolte.	Посѣяно. Ensemencement.	Остат. за посѣв. Produit net.		Собрано соломы. Récolte de la paille.	На казенную десятину. Par dessiatine.			Урожай самъ. Rendement à.	Вѣсъ четв. Poids d'une tchetverte en pouds.	Посѣвная площадь 1898 г. въ десят. L'aire cultivée en 1898 en dessiatines.	Собрано. Récolte.	Посѣяно.	Остат. за посѣв. Produit net.		Собрано соломы. Récolte de la paille.	На казен. десятину. Par dessiatine.			Урожай самъ. Rendement à.	Вѣсъ четв. Poids d'une tchetverte en pouds.	Посѣвная площадь 1898 г. въ десят. L'aire cultivée en 1898 en dessiatines.	Собрано. Récolte.	Посѣяно. Ensemencement.	Остатокъ за посѣвомъ. Produit net.		На каз. десят. Par dessiatine.		Урожай самъ. Rendement à.	Вѣсъ четв. Poids d'une tchetverte en pouds.
				Весь. Absolu.	На 1 душу насел. об.п. Par habitant.		Собрано. Récolte.	Посѣяно. Ensemencement.	Соломы. Paille.						Весь. Absolu.	На 1 душу насел. об.п. Par habitant.		Собрано. Récolte.	Посѣяно. Ensemencement.	Соломы. Paille.						Весь. Absolu.	На 1 душу насел. об.п. Par habitant.	Собрано. Récolte.	Посѣяно. Ensemencement.		
		Пудовъ. Pouds.									Пуд.		Пудовъ. Pouds.								Пуд.		Пудовъ. Pouds.								Пуд.
1.	2.	3.	4.	5.	6.	7.	8.	9.	10.	11.	12.	1.	2.	3.	4.	5.	6.	7.	8.	9.	11.	12.	1.	2.	3.	4.	5.	6.	7.	8.	9.
ВЛАДИМІРСКАЯ.																															
1. Владимірскій. кр. надѣльн.	1.595	96.338	17.386	78.952		143.710	60,4	10,9	90,1	5,5	9,5	1.433	70.217	12	52.161		103.749	49,0	12,6	72,4	3,9	9,3	3.188	1.342.148	182.991	1.159.157		421,0	57,4	7,3	8,2
владѣльч.	169	11.086	1.707	9.379		13.013	65,6	10,1	77,0	6,5	9,4	182	9.810	2	7.571		11.448	53,9	12,3	62,9	4,4	9,6	166	76.094	9.811	66.283		458,4	59,1	7,8	8,2
въ уѣздѣ	**1.764**	**107.424**	**19.093**	**88.331**	0,64	**156.723**	**60,8**	**10.8**	**88,8**	**5.6**	**9,5**	**1.615**	**80.027**	20	**59.732**	0,43	**115.197**	**49,6**	**12,6**	**71.3**	**3,9**	**9,3**	**3.354**	**1.418.242**	**192.802**	**1.225.440**	8,91	**422,9**	**57,4**	**7,4**	**8,2**
2. Александровск. кр. надѣльн.	882	44.276	9.084	35.192		60.682	50,2	10,3	68,8	4,9	8,5	279	15.094	2	12.583		17.354	54,1	9,0	62,2	6,0	9,5	2.328	1.396.567	171.574	1.224.993		599,9	73,7	8,1	9,0
владѣльч.	17	1.442	190	1.252		1.700	84,8	11,2	100,0	7,6	10,0	1	70		62		76	70,0	8,0	75,8	8,8	9,3	118	68.629	8.390	60.239		581,6	71,1	8,2	9,5
въ уѣздѣ	**899**	**45.718**	**9.274**	**36.444**	0,36	**62.382**	**50.9**	**10.3**	**69.4**	**4,9**	**8,5**	**280**	**15.164**	2	**12.645**	0,13	**17.430**	**54.2**	**9,0**	**62.3**	**6.0**	**9.5**	**2.446**	**1.465.196**	**179.964**	**1.285.232**	12,84	**599,0**	**73,6**	**8,1**	**9,0**
3. Вязниковскій. кр. надѣльн.	213	9.053	1.981	7.072		17.764	42,5	9,3	83,4	4,6	8,0	—	—	—	—		—	—	—	—	—	—	2.636	959.768	199.018	760.750		364,1	75,5	4,8	9,5
владѣльч.	16	768	128	640		512	48,0	8,0	32,0	6,0	8,0	—	—	—	—		—	—	—	—	—	—	155	55.413	11.300	44.113		357,5	72,9	4,9	9,3
въ уѣздѣ	**229**	**9.821**	**2.109**	**7.712**	0,90	**18.276**	**42,9**	**9,2**	**79,8**	**4,7**	**8,0**	—	—	—	—	—	—	—	—	—	—	—	**2.791**	**1.015.181**	**210.318**	**804.863**	9,44	**363,7**	**75,4**	**4,8**	**9,5**
4. Горохо-вецкій. кр. надѣльн.	433	13.813	4.200	9.613		16.281	31,9	9,7	37,6	3,3	8,8	—	—	—	—		—	—	—	—	—	—	2.138	875.511	151.798	723.713		409,5	71,0	5,8	9,1
владѣльч.	2	27	18	9		60	13,5	9,2	30,0	1,5	8,0	—	—	—	—		—	—	—	—	—	—	95	38.086	6.869	31.217		400,9	72,3	5,5	9,1
въ уѣздѣ	**435**	**13.840**	**4.218**	**9.622**	0,10	**16.341**	**31,8**	**9,7**	**37,6**	**3,3**	**8,8**	—	—	—	—	—	—	—	—	—	—	—	**2.233**	**913.597**	**158.667**	**754.930**	7,82	**409,1**	**71,1**	**5,8**	**9,1**
5. Ковровскій. кр. надѣльн.	282	9.334	2.651	6.683		10.011	33,1	9,4	35,5	3,5	9,1	2	40		—	23	72	20,0	8,5	36,0	2,4	10,0	3.166	1.531.394	252.647	1.278.747		483,7	79,8	6,1	9,0
владѣльч.	12	449	96	353		646	37,4	8,0	53,8	4,7	8,4	—	—		—	—	—	—	—	—	—	—	223	86.346	19.156	67.190		387,2	85,9	4,5	9,6
въ уѣздѣ	**294**	**9.783**	**2.747**	**7.036**	0,07	**10.657**	**33,3**	**9,3**	**36,2**	**3.6**	**9,1**	**2**	**40**			**23**	**72**	**20,0**	**8,5**	**36,0**	**2,4**	**10.0**	**3.389**	**1.617.740**	**271.803**	**1.345.937**	13,31	**477,4**	**80,2**	**6,0**	**9,0**
6. Мелен-ковскій. кр. надѣльн.	587	12.503	5.342	7.161		36.159	21,3	9,1	61,6	2,3	8,9	—	—	—	—		—	—	—	—	—	—	6.576	1.937.947	575.400	1.362.547		294,7	87,5	3,4	9,3
владѣльч.	38	1.174	300	874		2.105	30,9	7,9	55,4	3,9	9,5	—	—	—	—		—	—	—	—	—	—	1.029	296.867	90.655	206.212		288,5	88,1	3,3	9,6
въ уѣздѣ	**625**	**13.677**	**5.642**	**8.035**	0,08	**38.264**	**21,9**	**9,0**	**61,2**	**2,4**	**8,9**	—	—	—	—	—	—	—	—	—	—	—	**7.605**	**2.234.814**	**666.055**	**1.568.759**	11,13	**293,9**	**87,6**	**3,4**	**9,3**
7. Муромскій. кр. надѣльн.	668	14.763	5.478	9.285		38.410	22,1	8,2	57,5	2,7	9,4	55	1.595		1.182		3.256	29,0	7,5	59,2	3,9	9,7	4.701	1.099.094	338.842	760.252		233,8	72,1	3,2	8,6
владѣльч.	39	601	320	281		1.587	15,4	8,2	40,7	1,9	8,5	8	328		270		552	41,0	7,2	69,0	5,7	10,0	631	155.542	50.480	105.062		246,5	80,0	3,1	8,7
въ уѣздѣ	**707**	**15.364**	**5.798**	**9.566**	0,08	**39.997**	**21,7**	**8,2**	**56.6**	**2,6**	**9,4**	**63**	**1.923**		**1.452**	0,01	**3.808**	**30,5**	**7.5**	**60.4**	**4,1**	**9,8**	**5.332**	**1.254.636**	**389.322**	**865.314**	7,60	**235,3**	**73,0**	**3,2**	**8,6**
8. Переяславскій. кр. надѣльн.	913	74.957	9.587	65.370		108.191	82,1	10,5	118,5	7,8	9,7	193	13.394		11.522		14.475	69,4	9,7	75,0	7,2	9,7	2.010	1.171.629	164.016	1.007.613		582,9	81,6	7,1	9,3
владѣльч.	44	1.764	440	1.324		4.215	40,1	10,0	95,8	4,0	10,1	84	3.192		2.495		3.385	38,0	8,3	40,3	4.6	9,4	142	90.525	12.865	77.660		637,5	90,6	7,0	9,4
въ уѣздѣ	**957**	**76.721**	**10.027**	**66.694**	0,78	**112.406**	**80.2**	**10,5**	**117.5**	**7,7**	**9,7**	**277**	**16.586**		**14.017**	0,17	**17.860**	**59,9**	**9,3**	**64,5**	**6.5**	**9,6**	**2.152**	**1.262.154**	**176.881**	**1.085.273**	11,27	**586,5**	**82,2**	**7,1**	**9,3**
9. Покровскій. кр. надѣльн.	330	18.678	3.531	15.147		17.061	56,6	10,7	51,7	5,3	9,9	477	16.457		11.019		18.794	34,5	11,4	39,4	3,0	9,5	3.330	1.534.164	256.077	1.278.087		460,8	76,9	6,0	9,2
владѣльч.	73	3.373	679	2.694		3.781	46,2	9,3	51,8	5,0	9,2	57	2.103		1.527		4.286	36,9	10,1	75,2	3,7	9,5	86	35.148	5.409	29.739		408,7	62,9	6,5	8,8
въ уѣздѣ	**403**	**22.051**	**4.210**	**17.841**	0,11	**20.842**	**54,7**	**10,4**	**51,7**	**5,2**	**9,8**	**534**	**18.560**		**12.546**	00,8	**23.080**	**34,7**	**11,3**	**43,2**	**3,1**	**9,5**	**3.416**	**1.569.312**	**261.486**	**1.307.826**	8,31	**459,4**	**76,5**	**6,0**	**9,2**
10. Судогодскій. кр. надѣльн.	614	11.482	4.564	6.918		34.445	18,7	7,4	56,1	2,5	9,1	—	—	—	—		—	—	—	—	—	—	3.117	856.240	210.086	646.154		274,7	67,4	4,1	9,0
владѣльч.	130	3.107	1.027	2.080		9.087	23,9	7,9	69,9	3,0	9,2	—	—	—	—		—	—	—	—	—	—	372	76.297	21.092	55.205		205,1	56,7	3,6	9,0
въ уѣздѣ	**744**	**14.589**	**5.591**	**8.998**	0,09	**43.532**	**19,6**	**7,5**	**58,5**	**2.6**	**9,1**	—	—	—	—	—	—	—	—	—	—	—	**3.489**	**932.537**	**231.178**	**701.359**	7,03	**267,3**	**66,3**	**4,0**	**9,0**
11. Суздальскій. кр. надѣльн.	2.064	117.854	20.434	97.420		119.506	57,1	9,9	57,9	5,8	9,7	4.795	196.116	52	143.371		279.549	40,9	11,0	58,3	3,7	9,6	2.968	1.550.780	267.120	1.283.660		522,5	90,0	5,8	8,7
владѣльч.	121	6.558	1.077	5.481		5.433	54,2	8,9	44,9	6,1	9,9	545	18.040	4	13.080		37.823	33,1	9,1	69,4	3,6	9,4	277	178.000	24.016	153.984		642,6	86,7	7,4	9,2
въ уѣздѣ	**2.185**	**124.412**	**21.511**	**102.901**	0,98	**124.939**	**56.9**	**9,8**	**57,2**	**5,8**	**9,7**	**5.340**	**214.156**	57	**156.451**	1,50	**317.372**	**40,1**	**10,8**	**59,4**	**3.7**	**9,6**	**3.245**	**1.728.780**	**291.136**	**1.437.644**	13,76	**532.8**	**89.7**	**5.9**	**8,7**
12. Шуйскій. кр. надѣльн	379	18.154	4.396	13.758		14.781	47,9	11,6	39,0	4,1	9,5	—	—	—	—		—	—	—	—	—	—	1.688	912.702	136.053	776.649		540,7	80,6	6,7	9,4
владѣльч.	4	125	41	84		140	31,3	10,3	35,0	3,0	9,7	3	90		63		210	30,0	9,0	70,0	3,3	10,0	179	73.014	13.407	59.607		407,9	74,9	5,4	9,6
въ уѣздѣ	**383**	**18.279**	**4.437**	**13.842**	0,15	**14.921**	**47,7**	**11,6**	**39,0**	**4,1**	**9,5**	**3**	**90**		**63**	0,00	**210**	**30.0**	**9,0**	**70,0**	**3,3**	**10,0**	**1.867**	**985.716**	**149.460**	**836.256**	9,18	**528.0**	**80,1**	**6,6**	**9,4**
13. Юрьевскій. кр. надѣльн.	1.447	118.798	16.641	102.157		125.166	82,1	11,5	86,5	7,1	9,7	3.156	172.318	35	137.286		177.052	54,6	11,1	56,1	4,9	9,8	2.812	1.758.906	243.238	1.515.668		625,5	86,5	7,2	8,5
владѣльч.	255	22.389	2.703	19.686		23.409	87,8	10,6	91,8	8,3	9,6	846	46.953	9	37.732		53.806	55,5	10,9	63,6	5,1	9,5	1.160	929.740	104.748	824.992		801,5	90,3	8,9	9,2
въ уѣздѣ	**1.702**	**141.187**	**19.344**	**121.843**	1,33	**148.575**	**83,0**	**11,4**	**87.3**	**7,3**	**9,7**	**4.002**	**219.271**	44	**175.018**	1,91	**230.858**	**54,8**	**11,1**	**57.7**	**5,0**	**9,7**	**3.972**	**2.688.646**	**347.986**	**2.340.660**	25,55	**676.9**	**87.6**	**7,7**	**8,7**
Въ губерніи	**11.327**	**612.866**	**114.001**	**498.865**	0,36	**807.855**	**54,1**	**10,1**	**71.3**	**5,4**	**9,5**	**12.116**	**565.817**	133	**431.947**	0,31	**725.887**	**46,7**	**11,0**	**59,9**	**4,2**	**9,6**	**45.291**	**19.086.551**	**3.527.058**	**15.559.493**	**11,08**	**421,4**	**77,9**	**5,4**	**9,0**
кр. надѣльн.	10.407	560.003	105.275	454.728		742.167	53,8	10,1	71,3	5,3	9,5	10.390	485.231	116	369.147		614.301	46,7	11,2	59,1	4,2	9,6	40.658	16.926.850	3.148.860	13.777.990		416,3	77,4	5,4	8,9
владѣльч.	920	52.863	8.726	44.137		65.688	57,5	9,5	71,4	6,1	9,5	1.726	80.586	17	62.800		111.586	46,7	10,3	64,7	4,5	9,5	4.633	2.159.701	378.198	1.781.503		466,2	81,6	5,7	9,2

УѢЗДЫ. DISTRICTS.	Ленъ. Lin. Посѣвная площадь 1898 г. въ десят. L'aire cultivée en 1898 en dessiatines.	Собрано. Récolte.	Посѣяно. Ensemencement.	Остатокъ. Produit net.	Собрано волокна. Quantité de filaments.	На казенную десятину. Par dessiatine. Собрано. Récolte.	Посѣяно. Ensemencement.	Волокна. Quantité de filaments.	Урожай самъ. Rendement à.	Вѣсъ четв. Poids d'une tchetverte en pouds.
		Пудовъ. Poud s.								Пудовъ.
1.	2.	3.	4.	5.	6.	7.	8.	9.	10.	11.
ВЛАДИМІРСКАЯ.										
1. Владимірскій.	кр. надѣльн. 2.565	107.217	22.572	84.645	94.392	41,8	8,8	36,8	4,8	
	владѣльч. 249	10.607	1.992	8.615	6.225	42,6	8,0	25,0	5,3	
	въ уѣздѣ 2.814	**117.824**	**24.564**	**93.260**	**100.617**	**41,9**	**8,7**	**35,8**	**4,8**	
2. Александровск.	кр. надѣльн. 1.212	36.118	10.181	25.937	32.603	29,8	8,4	26,9	3,5	
	владѣльч. 39	1.026	277	749	655	26,3	7,1	16,8	3,7	
	въ уѣздѣ 1.251	**37.144**	**10.458**	**26.686**	**33.258**	**29,7**	**8,4**	**26,6**	**3,6**	
3. Вязниковскій.	кр. надѣльн. 3.531	49.434	23.658	25.776	53.671	14,0	6,7	15,2	2,1	
	владѣльч. 323	4.587	1.777	2.810	2.778	14,2	5,5	9,2	2,6	
	въ уѣздѣ 3.854	**54.021**	**25.435**	**28.586**	**56.449**	**14,0**	**6,6**	**14,6**	**2,1**	
4. Гороховецкій.	кр. надѣльн. 6.597	100.934	47.498	53.436	75.866	15,3	7,2	11,5	2,1	
	владѣльч. 210	3.150	1.281	1.869	2.919	15,0	6,1	13,9	2,5	
	въ уѣздѣ 6.807	**104.084**	**48.779**	**55.305**	**78.785**	**15,3**	**7,2**	**11,6**	**2,1**	
5. Ковровскій.	кр. надѣльн. 2.197	47.895	16.258	31.637	51.849	21,8	7,4	23,6	2,9	
	владѣльч. 93	2.000	605	1.395	4.036	21,5	6,5	43,4	3,3	
	въ уѣздѣ 2.290	**49.895**	**16.863**	**33.032**	**55.885**	**21,8**	**7,4**	**26,2**	**3,0**	
6. Меленковскій.	кр. надѣльн. 6.528	79.694	49.613	30.081	52.224	12,3	7,6	8,0	1,6	
	владѣльч. 446	5.040	3.077	1.963	3.702	11,3	6,9	8,3	1,6	
	въ уѣздѣ 6.974	**84.734**	**52.690**	**32.044**	**55.926**	**12,1**	**7,6**	**8,0**	**1,6**	
7. Муромскій.	кр. надѣльн. 3.191	40.846	28.400	12.446	30.953	12,8	8,9	9,7	1,4	
	владѣльч. 230	3.197	1.794	1.403	1.242	13,9	7,8	5,4	1,8	
	въ уѣздѣ 3.421	**44.043**	**30.194**	**13.849**	**32.195**	**12,9**	**8,8**	**9,4**	**1,5**	
8. Переяславскій.	кр. надѣльн. 2.129	60.677	17.671	43.006	29.593	28,5	8,3	13,9	3,4	
	владѣльч. 75	1.815	593	1.222	2.085	24,2	7,9	27,8	3,1	
	въ уѣздѣ 2.204	**62.492**	**18.264**	**44.228**	**31.678**	**28,4**	**8,3**	**14,4**	**3,4**	
9. Покровскій.	кр. надѣльн. 841	29.351	8.074	21.277	24.137	34,9	9,6	28,7	3,6	
	владѣльч. 23	557	246	311	989	24,2	10,7	43,0	2,3	
	въ уѣздѣ 864	**29.908**	**8.320**	**21.588**	**25.126**	**34,6**	**9,6**	**29,1**	**3,6**	
10. Судогодскій.	кр. надѣльн. 2.417	35.772	17.886	17.886	36.497	14,8	7,4	15,1	2,0	
	владѣльч. 261	5.762	2.088	3.674	2.662	22,0	8,0	10,2	2,8	
	въ уѣздѣ 2.678	**41.534**	**19.974**	**21.560**	**39.159**	**15,5**	**7,5**	**14,6**	**2,1**	
11. Суздальскій.	кр. надѣльн. 5.567	194.845	35.072	159.773	158.660	35,0	6,3	28,5	5,6	
	владѣльч. 443	12.980	2.437	10.543	6.246	29,3	5,5	14,1	5,3	
	въ уѣздѣ 6.010	**207.825**	**37.509**	**170.316**	**164.906**	**34,6**	**6,2**	**27,4**	**5,5**	
12. Шуйскій.	кр. надѣльн. 406	11.084	3.654	7.430	8.282	27,3	9,0	20,4	3,0	
	владѣльч. 9	162	50	112	99	18,0	5,6	11,0	3,2	
	въ уѣздѣ 415	**11.246**	**3.704**	**7.542**	**8.381**	**27,1**	**8,9**	**20,2**	**3,0**	
13. Юрьевскій.	кр. надѣльн. 3.752	166.964	25.889	141.075	70.538	44,5	6,9	18,8	6,4	
	владѣльч. 804	29.748	5.306	24.442	24.683	37,0	6,6	30,7	5,6	
	въ уѣздѣ 4.556	**196.712**	**31.195**	**165.517**	**95.221**	**43,2**	**6,8**	**20,9**	**6,4**	
Въ губерніи	**44.138**	**1.041.462**	**327.949**	**713.513**	**777.586**	**23,6**	**7,4**	**17,6**	**3,2**	
кр. надѣльн.	40.933	960.831	306.426	654.405	719.265	23,5	7,5	17,6	3,1	
владѣльч.	3.205	80.631	21.523	59.108	58.321	25,2	6,7	18,2	3,7	

УѢЗДЫ. DISTRICTS.	Конопля. Chanvre. Посѣвная площадь 1898 г. въ десят. L'aire cultivée en 1898 en dessiatines.	Собрано. Récolte.	Посѣяно. Ensemencement.	Остатокъ. Produit net.	Собрано волокна. Quantité de filaments.	На казенную десятину. Par dessiatine. Собрано. Récolte.	Посѣяно. Ensemencement.	Волокна. Filaments.	Урожай самъ. Rendement à.	Вѣсъ четв. Poids d'une tchetverte en pouds.
		Пудовъ. Poud s.								Пудовъ.
	1.	2.	3.	4.	5.	6.	7.	8.	9.	10.
1. Владимірскій.	кр. надѣльн. —	—	—	—	—	—	—	—	—	—
	владѣльч. —	—	—	—	—	—	—	—	—	—
	въ уѣздѣ —	**—**	**—**	**—**	**—**	**—**	**—**	**—**	**—**	**—**
2. Александровск.	кр. надѣльн. 159	5.088	1.081	4.007	1.590	32,0	6,8	10,0	4,7	8,0
	владѣльч. 2	43	14	29	34	21,3	6,8	17,1	3,1	7,1
	въ уѣздѣ 161	**5.131**	**1.095**	**4.036**	**1.624**	**31,9**	**6,8**	**10,1**	**4,8**	**8,0**
3. Вязниковскій.	кр. надѣльн. 3	75	18	57	19	24,9	6,1	6,4	4,2	7,7
	владѣльч. 8	191	64	127	70	23,9	8,0	8,8	3,0	8,0
	въ уѣздѣ 11	**266**	**82**	**184**	**89**	**24,2**	**7,5**	**8,1**	**3,2**	**7,9**
4. Гороховецкій.	кр. надѣльн. —	—	—	—	—	—	—	—	—	—
	владѣльч. —	—	—	—	—	—	—	—	—	—
	въ уѣздѣ —	**—**	**—**	**—**	**—**	**—**	**—**	**—**	**—**	**—**
5. Ковровскій.	кр. надѣльн. —	—	—	—	—	—	—	—	—	—
	владѣльч. —	—	—	—	—	—	—	—	—	—
	въ уѣздѣ —	**—**	**—**	**—**	**—**	**—**	**—**	**—**	**—**	**—**
6. Меленковскій.	кр. надѣльн. 13	165	69	96	35	12,7	5,3	2,7	2,4	7,3
	владѣльч. 6	102	45	57	48	17,0	7,5	8,0	2,3	8,0
	въ уѣздѣ 19	**267**	**114**	**153**	**83**	**14,1**	**6,0**	**4,4**	**2,3**	**7,5**
7. Муромскій.	кр. надѣльн. 3	81	20	61	71	27,1	6,8	23,6	4,1	6,6
	владѣльч. —	—	—	—	—	—	—	—	—	—
	въ уѣздѣ 3	**81**	**20**	**61**	**71**	**27,1**	**6,8**	**23,6**	**4,1**	**6,6**
8. Переяславскій.	кр. надѣльн. 111	3.918	644	3.274	3.485	35,3	5,8	31,4	6,1	6,4
	владѣльч. 2	43	14	29	34	21,3	6,8	17,1	3,1	7,1
	въ уѣздѣ 113	**3.961**	**658**	**3.303**	**3.519**	**35,1**	**5,8**	**31,1**	**6,0**	**6,4**
9. Покровскій.	кр. надѣльн. 74	3.663	459	3.204	3.552	49,5	6,2	48,0	9,3	6,5
	владѣльч. 2	43	14	29	34	21,3	6,8	17,1	3,1	7,1
	въ уѣздѣ 76	**3.706**	**473**	**3.233**	**3.586**	**48,8**	**6,2**	**47,2**	**7,8**	**6,6**
10. Судогодскій.	кр. надѣльн. 13	244	101	143	205	18,8	7,8	15,8	2,4	6,8
	владѣльч. 4	82	31	51	34	20,5	7,8	8,4	2,6	8,0
	въ уѣздѣ 17	**326**	**132**	**194**	**239**	**19,2**	**7,8**	**14,1**	**2,5**	**7,1**
11. Суздальскій.	кр. надѣльн. 1	25	6	19	15	25,0	6,0	15,0	4,2	6,5
	владѣльч. —	—	—	—	—	—	—	—	—	—
	въ уѣздѣ 1	**25**	**6**	**19**	**15**	**25,0**	**6,0**	**15,0**	**4,2**	**6,5**
12. Шуйскій.	кр. надѣльн. —	—	—	—	—	—	—	—	—	—
	владѣльч. —	—	—	—	—	—	—	—	—	—
	въ уѣздѣ —	**—**	**—**	**—**	**—**	**—**	**—**	**—**	**—**	**—**
13. Юрьевскій.	кр. надѣльн. 22	482	152	330	339	21,9	6,9	15,4	3,2	6,7
	владѣльч. —	—	—	—	—	—	—	—	—	—
	въ уѣздѣ 22	**482**	**152**	**330**	**339**	**21,9**	**6,9**	**15,4**	**3,2**	**6,7**
Въ губерніи	**423**	**14.245**	**2.732**	**11.513**	**9.565**	**33,7**	**6,5**	**23,1**	**5,2**	**7,0**
кр. надѣльн.	399	13.741	2.550	11.191	9.311	34,4	6,4	23,3	5,4	7,0
владѣльч.	24	504	182	322	254	21,0	7,6	10,6	2,8	7,7

УѢЗДЫ. DISTRICTS.	Яровая рожь. Seigle de printemps.										Яровая пшеница. Froment de printemps.									
	Посѣвная площадь 1898 г. въ десят. L'aire cultivée en 1898 en dessiatines.	Собрано. Récolte.	Посѣяно. Ensemencement.	Остат. за посѣв. Produit net. Весь. Absolu.	Остат. за посѣв. Produit net. На 1 душу насел. об.п. Par habitant.	Собрано соломы. Récolte de la paille.	На казенную десятину. Par dessiatine. Собрано. Récolte.	На казенную десятину. Par dessiatine. Посѣяно. Ensemencement.	На казенную десятину. Par dessiatine. Соломы. Paille.	Урожай самъ. Rendement à.	Вѣсъ четв. Poids d'une tchetverte en pouds.	Посѣвная площадь 1898 г. въ десят. L'aire cultivée en 1898 en dessiatines.	Собрано. Récolte.	Посѣяно. Ensemencement.	Остат. за посѣв. Produit net. Весь. Absolu.	Остат. за посѣв. Produit net. На 1 душу насел. об.п. Par habitant.	Собрано соломы. Récolte de la paille.	На казен. десятину. Par dessiatine. Собрано. Récolte.	На казен. десятину. Par dessiatine. Посѣяно. Ensemencement.	На казен. десятину. Par dessiatine. Соломы. Paille.	Урожай самъ. Rendement à.	Вѣсъ четв. Poids d'une tchetverte en pouds.
		Пудовъ. Pouds.									Пуд.		Пудов									Пуд.
1.	2.	3.	4.	5.	6.	7.	8.	9.	10.	11.	12.	1.	2.	3.	4.	5.	6.	7.	8.	9.	10.	11.
КѢЛЕЦКАЯ.																						
1. Кѣлецкій. кр. надѣльн.	491	21.555	5.254	16.301		48.118	43,9	10,7	98,0	4,1	9,0	64	2.733		1.997		5.530	42,7	11,5	86,4	3,7	9,7
владѣльч.	91	3.895	974	2.921		9.555	42,8	10,7	105,0	4,0	9,0	13	603		456		1.365	46,4	11,3	105,0	4,1	9,5
въ уѣздѣ	**582**	**25.450**	**6.228**	**19.222**	**0,17**	**57.673**	**43,7**	**10,7**	**99,1**	**4,1**	**9,0**	**77**	**3.336**		**2.453**	**0,02**	**6.895**	**43,3**	**11,5**	**89,5**	**3,8**	**9,7**
2. Андреевскій. кр. надѣльн.	88	3.203	1.038	2.165		11.440	36,4	11,8	130,0	3,1	9,1	26	1.199		900		2.600	46,1	11,5	100,0	4,0	9,6
владѣльч.	73	3.088	803	2.285		7.037	42,3	11,0	96,4	3,8	9,2	167	11.222		9.134		19.906	67,2	12,5	119,2	5,4	9,6
въ уѣздѣ	**161**	**6.291**	**1.841**	**4.450**	**0,06**	**18.477**	**39,1**	**11,4**	**114,8**	**3,4**	**9,1**	**193**	**12.421**		**10.034**	**0,12**	**22.506**	**64,4**	**12,4**	**116,6**	**5,2**	**9,6**
3. Влощовскій. кр. надѣльн.	85	4.021	859	3.162		11.475	47,3	10,1	135,0	4,7	9,0	2	65		42		240	32,5	11,6	120,0	2,8	9,1
владѣльч.	50	2.595	525	2.070		5.550	51,9	10,5	111,0	4,9	8,8	43	3.320		2.821		6.536	77,2	11,6	152,0	6,7	9,6
въ уѣздѣ	**135**	**6.616**	**1.384**	**5.232**	**0,07**	**17.025**	**49,0**	**10,3**	**126,1**	**4,8**	**8,9**	**45**	**3.385**		**2.863**	**0,04**	**6.776**	**75,2**	**11,6**	**150,6**	**6,5**	**9,6**
4. Мѣховскій. кр. надѣльн.	—	—	—	—		—	—	—	—	—	—	56	5.376		4.715		6.944	96,0	11,8	124,0	8,1	9,6
владѣльч.	3	168	32	136		274	56,1	10,8	91,4	5,2	8,9	422	37.685		32.705		73.090	89,3	11,8	173,2	7,6	9,6
въ уѣздѣ	**3**	**168**	**32**	**136**	**0,00**	**274**	**56,1**	**10,8**	**91,4**	**5,2**	**8,9**	**478**	**43.061**		**37.420**	**0,33**	**80.034**	**90,1**	**11,8**	**167,4**	**7,6**	**9,6**
5. Ольскушскій. кр. надѣльн.	149	7.048	1.699	5.349		14.960	47,3	11,4	102,4	4,2	9,1	66	4.877		4.118		7.260	73,9	11,5	110,0	6,4	9,6
владѣльч.	59	2.956	696	2.260		7.328	50,1	11,8	124,2	4,2	9,1	91	8.390		7.343		9.409	92,2	11,5	103,4	8,0	9,6
въ уѣздѣ	**208**	**10.004**	**2.395**	**7.609**	**0,07**	**22.288**	**48,1**	**11,5**	**107,2**	**4,2**	**9,1**	**157**	**13.267**		**11.461**	**0,10**	**16.669**	**84,5**	**11,5**	**106,2**	**7,3**	**9,6**
6. Пинчовскій. кр. надѣльн.	43	2.511	490	2.021		4.085	58,4	11,4	95,0	5,1	9,1	58	4.019		3.294		6.844	69,3	12,5	118,0	5,5	9,6
владѣльч.	36	2.538	407	2.131		4.662	70,5	11,3	129,5	6,2	9,1	128	13.005		11.495		20.723	101,6	11,8	161,9	8,6	9,5
въ уѣздѣ	**79**	**5.049**	**897**	**4.152**	**0,04**	**8.747**	**63,9**	**11,4**	**110,7**	**5,6**	**9,1**	**186**	**17.024**		**14.789**	**0,15**	**27.567**	**91,5**	**12,0**	**148,2**	**7,6**	**9,5**
7. Стопницкій. кр. надѣльн.	254	12.446	2.743	9.703		30.836	49,0	10,8	121,4	4,5	9,0	119	6.866		5 545		12.245	57,7	11,1	102,9	5,2	9,5
владѣльч.	131	6.511	1.362	5.149		16.938	49,7	10,4	129,3	4,8	8,7	53	5.146		4.542		7.023	97,1	11,4	132,5	8,5	9,6
въ уѣздѣ	**385**	**18.957**	**4.105**	**14.852**	**0,12**	**47.774**	**49,2**	**10,7**	**124,1**	**4,6**	**8,9**	**172**	**12.012**		**10.087**	**0,08**	**19.268**	**69,8**	**11.2**	**112,0**	**6,2**	**9,5**
Въ губерніи	**1.553**	**72.535**	**16.882**	**55.653**	**0,08**	**172.258**	**46,7**	**10,9**	**110,9**	**4,3**	**9,0**	**1.308**	**104.506**		**89.107**	**0,12**	**179.715**	**79,9**	**11.8**	**137,4**	**6,8**	**9,6**
кр. надѣльн.	1.110	50.784	12.083	38.701		120.914	45,8	10,9	108,9	4,2	9,0	391	25.135		20.611		41.663	64,3	11,6	106,6	5,6	9,6
владѣльч.	443	21.751	4.799	16.952		51.344	49,1	10,8	115,9	4,5	8,9	917	79.371		68.496		138.052	86,6	11,9	150,6	7,3	9,6
СУВАЛКСКАЯ.																						
1. Сувалкскій. кр. надѣльн.	31	1.122	353	769		2.995	36,2	11,4	96,6	3,2	9,6	—	—		—		—	—	—	—	—	—
владѣльч.	41	1.660	451	1.209		3.337	40,5	11,0	81,4	3,7	9,2	—	—		—		—	—	—	—	—	—
въ уѣздѣ	**72**	**2.782**	**804**	**1.978**	**0,03**	**6.332**	**38,6**	**11,2**	**87,9**	**3,5**	**9,4**	—	—		—	—	—	—	—	—	—	—
2. Августовскій. кр. надѣльн.	282	13.818	3.243	10.575		25.775	49,0	11,5	91,4	4,3	9,6	33	1.584		1.208		3.564	48,0	11,4	108,0	4,2	9,6
владѣльч.	71	3.955	753	3.202		6.177	55,7	10,6	87,0	5,3	9,6	20	1.344		1.132		2.868	67,2	10,6	143,4	6,3	9,6
въ уѣздѣ	**353**	**17.773**	**3.996**	**13.777**	**0,19**	**31.952**	**50,3**	**11,3**	**90,5**	**4.4**	**9.6**	**53**	**2.928**		**2.340**	**0,03**	**6.432**	**55.2**	**11.1**	**121,4**	**5.0**	**9.6**
3. Владиславовск. кр. надѣльн.	168	8.501	1.865	6.636		14.650	50,6	11,1	87,2	4,6	9,3	1	48		37		108	48,0	11,4	108,0	4,2	9,6
владѣльч.	42	1.999	399	1.600		5.225	47,6	9,5	124,4	5,0	8,0	3	202		170		308	67,4	10,7	102,8	6,3	9,4
въ уѣздѣ	**210**	**10.500**	**2.264**	**8.236**	**0,12**	**19.875**	**50,0**	**10,8**	**94,6**	**4.6**	**9,0**	**4**	**250**		**207**	**0,00**	**416**	**62,5**	**10,7**	**104,0**	**5.8**	**9,6**
4. Волковышскій. кр. надѣльн.	3	242	33	209		429	80,6	10.9	143,0	7,4	9,2	—	—		—		—	—	—	—	—	—
владѣльч.	—	—	—	—		—	—	—	—	—	—	20	1.524		1.296		3.200	76,2	11,4	160,0	6,7	9,6
въ уѣздѣ	**3**	**242**	**33**	**209**	**0,00**	**429**	**80,6**	**10,9**	**143,0**	**7,4**	**9,2**	**20**	**1.524**		**1.296**	**0,02**	**3.200**	**76,2**	**11,4**	**160,0**	**6,7**	**9,6**
5. Кальварійскій. кр. надѣльн.	2	69	24	45		91	34,7	11,8	45,5	2,9	9,6	—	—		—		—	—	—	—	—	—
владѣльч.	—	—	—	—		—	—	—	—	—	—	4	474		428		182	118,4	11.4	45,6	10,3	9,6
въ уѣздѣ	**2**	**69**	**24**	**45**	**0,00**	**91**	**34,7**	**11,8**	**45,5**	**2,9**	**9,6**	**4**	**474**		**428**	**0,01**	**182**	**118,4**	**11,4**	**45.6**	**10,4**	**9,6**
6. Маріампольскій. кр. надѣльн.	140	4.816	1.372	3.444		14.924	34,4	9,8	106,6	3,5	8,2	1	48		37		108	48,0	11,4	108,0	4,4	9,6
владѣльч.	42	1.835	424	1.411		4.057	43,7	10,1	96,6	4,3	8,4	7	222		148		420	31,7	10,6	60,0	3,0	8,8
въ уѣздѣ	**182**	**6.651**	**1.796**	**4.855**	**0,04**	**18.981**	**36,5**	**9,9**	**104,3**	**3,7**	**8,3**	**8**	**270**		**185**	**0,00**	**528**	**33,7**	**10.6**	**66.0**	**3,2**	**9,0**
7. Сейнскій. кр. надѣльн.	189	12.946	2.155	10.791		7.560	68,5	11,4	40,0	6,0	9,6	5	240		183		540	48,0	11,4	108,0	4,2	9,6
владѣльч.	23	524	262	262		1.380	22,8	11,4	60,0	2,0	9,6	23	1.005		789		2.415	43,7	9,4	105,0	4,7	9,2
въ уѣздѣ	**212**	**13.470**	**2.417**	**11.053**	**0,13**	**8.940**	**63,5**	**11,4**	**42,2**	**5.6**	**9.6**	**28**	**1.245**		**972**	**0,01**	**2.955**	**44,4**	**9.7**	**105,5**	**4.6**	**9,3**
Въ губерніи	**1.034**	**51.487**	**11.334**	**40.153**	**0,07**	**86.600**	**49.8**	**10.9**	**83.7**	**4,5**	**9,3**	**117**	**6.691**		**5.428**	**0,01**	**13.713**	**57,2**	**10.8**	**117,2**	**5,3**	**9,5**
кр. надѣльн.	815	41.514	9.045	32.469		66.424	50,9	11,1	81,5	4,6	9,3	40	1.920		1.465		4.320	48,0	11,4	108,0	4,2	9,6
владѣльч.	219	9.973	2.289	7.684		20.176	45,5	10,4	92,1	4,4	8,9	77	4.771		3.963		9.393	62,0	10,5	122,0	5,9	9,5

УѢЗДЫ. DISTRICTS.	Овесъ. Avoine.										
	Посѣвная площадь 1898 г. въ десят. L'aire cultivée en 1898 en dessiatines.	Собрано. Récolte.	Посѣяно. Ensemencement.	Остат. за посѣв. Produit net. Весь. Absolu.	Остат. за посѣв. Produit net. На 1 душу насел. об.п. Par habitant.	Собрано соломы. Récolte de la paille.	На казен. десят. Par dessiatine. Собрано. Récolte.	На казен. десят. Par dessiatine. Посѣяно. Ensemencement.	На казен. десят. Par dessiatine. Соломы. Paille.	Урожай самъ. Rendement à.	Вѣсъ четв. Poids d'une tchetverte en pouds.
		Пудовъ. Pouds.									Пуд.
1.	1.	2.	3.	4.	5.	6.	7.	8.	9.	10.	11.
КѢЛЕЦКАЯ.											
1. Кѣлецкій. кр. надѣльн.	10.639	396.835	93.623	303.212		806.436	37,3	8,8	75,8	4,2	5,7
владѣльч.	2.531	103.771	20.754	83.017		211.085	41,0	8,2	83,4	5,0	5,7
въ уѣздѣ	**13.170**	**500.606**	**114.377**	**386.229**	**3,35**	**1.017.521**	**38.0**	**8,7**	**77,3**	**4,4**	**5,7**
2. Андреевскій. кр. надѣльн.	4.376	225.364	39.384	185.980		411.344	51,5	9,0	94,0	5,7	5,6
владѣльч.	4.802	247.303	45.619	201.684		471.556	51,5	9,5	98,2	5,4	5,6
въ уѣздѣ	**9.178**	**472.667**	**85.003**	**387.664**	**4,83**	**882.900**	**51,5**	**9,3**	**96,2**	**5.5**	**5,6**
3. Влощовскій. кр. надѣльн.	4.275	225.720	38.903	186.817		436.050	52,8	9,1	102,0	5,8	5,6
владѣльч.	2.509	153.049	24.086	128.963		291.044	61,0	9,6	116,0	6,4	5,7
въ уѣздѣ	**6.784**	**378.769**	**62.989**	**315.780**	**4,14**	**727.094**	**55.8**	**9,3**	**107,2**	**6,0**	**5,6**
4. Мѣховскій. кр. надѣльн.	6.100	433.710	56.120	377.590		797.880	71,1	9,2	130,8	7,7	5,6
владѣльч.	7.901	553.070	74.269	478.801		1.009.748	70,0	9,4	127,8	7,4	5,6
въ уѣздѣ	**14.001**	**986.780**	**130.389**	**856.391**	**7,59**	**1.807.628**	**70,5**	**9,3**	**129,1**	**7,6**	**5,6**
5. Ольскушскій. кр. надѣльн.	7.062	322.027	68.501	253.526		532.475	45,6	9,7	75,4	4,7	5,7
владѣльч.	3.222	172.055	29.965	142.090		333.799	53,4	9,3	103,6	5,7	5,8
въ уѣздѣ	**10.284**	**494.082**	**98.466**	**395.616**	**3,50**	**866.274**	**48,0**	**9,6**	**84.2**	**5,0**	**5,7**
6. Пинчовскій. кр. надѣльн.	2.464	165.827	23.901	141.926		296.173	67,3	9,7	120,2	6,9	5,7
владѣльч.	5.510	401.679	53.447	348.232		836.969	72,9	9,7	151,9	7,5	5,7
въ уѣздѣ	**7.974**	**567.506**	**77.348**	**490.158**	**5,08**	**1.133.142**	**71,2**	**9,7**	**142,1**	**7,3**	**5,7**
7. Стопницкій. кр. надѣльн.	7.044	350.087	62.692	287.395		674.815	49,7	8,9	95,8	5,6	5,6
владѣльч.	6.210	351.486	56.511	294.975		676.269	56,6	9,1	108,9	6,2	5,6
въ уѣздѣ	**13.254**	**701.573**	**119.203**	**582.370**	**4,57**	**1.351.084**	**52.9**	**9.0**	**101.9**	**5,9**	**5.6**
Въ губерніи	**74.645**	**4.101.983**	**687.775**	**3.414.208**	**4,73**	**7.785.643**	**55.0**	**9,2**	**104,3**	**6,0**	**5.6**
кр. надѣльн.	41.960	2.119.570	383.124	1.736.446		3.955.173	50,5	9,1	94,3	5,5	5,6
владѣльч.	32.685	1.982.413	304.651	1.677.762		3.830.470	60,7	9,3	117,2	6,5	5,6
СУВАЛКСКАЯ.											
1. Сувалкскій. кр. надѣльн.	13.070	508.423	125.472	382.951		946.268	38,9	9,6	72,4	4,1	6,4
владѣльч.	2.634	110.891	25.023	85.868		205.452	42,1	9,5	78,0	4,4	6,4
въ уѣздѣ	**15.704**	**619.314**	**150.495**	**468.819**	**6,08**	**1.151.720**	**39,4**	**9.6**	**73,3**	**4.1**	**6,4**
2. Августовскій. кр. надѣльн.	*7.561*	319.074	68.805	250.269		558.002	42,2	9,1	73,8	4,6	6,5
владѣльч.	2.535	108.751	22.815	85.936		207.363	42,9	9,0	81,8	4,8	6,4
въ уѣздѣ	**10.096**	**427.825**	**91.620**	**336.205**	**4,87**	**765.365**	**42,4**	**9.1**	**75,8**	**4,7**	**6.5**
3. Владиславовск. кр. надѣльн.	9.611	601.649	103.799	497.850		1.172.542	62,6	10,8	122,0	5,8	5,6
владѣльч.	972	53.266	10.692	42.574		125.194	54,8	11,0	128,8	5,0	5,3
въ уѣздѣ	**10.583**	**654.915**	**114.491**	**540.424**	**8,48**	**1.297.736**	**61.9**	**10,8**	**122,6**	**5.7**	**5,6**
4. Волковышскій. кр. надѣльн.	7.587	540.953	87.250	453.703		1.077.354	71,3	11,5	142,0	6,2	6,1
владѣльч.	3.303	236.164	39.636	196.528		495.450	71,5	12,0	150,0	6,0	6,0
въ уѣздѣ	**10.890**	**777.117**	**126.886**	**650.231**	**9,13**	**1.572.804**	**71,4**	**11,7**	**144,4**	**6,1**	**6,1**
5. Кальварійскій. кр. надѣльн.	8.369	513.020	99.591	413.429		1.073.743	61,3	11,9	128,3	5,2	6,3
владѣльч.	2.752	186.861	32.749	154.112		355.558	67,9	11,9	129,2	5,7	6,4
въ уѣздѣ	**11.121**	**699.881**	**132.340**	**567.541**	**8,71**	**1.429.301**	**62,9**	**11,9**	**128,5**	**5,3**	**6,3**
6. Маріампольскій. кр. надѣльн.	12.035	613.785	132.385	481.400		1.311.815	51,2	11,0	109,0	4,6	5,8
владѣльч.	3.004	176.034	33.645	142.389		379.105	58,6	11,2	126,2	5,2	5,9
въ уѣздѣ	**15.039**	**789.819**	**166.030**	**623.789**	**5,80**	**1.690.920**	**52,5**	**11.0**	**112,4**	**4,7**	**5.8**
7. Сейнскій. кр. надѣльн.	8.260	356.832	75.992	280.840		789.656	43,2	9,2	95,6	4,7	6,5
владѣльч.	2.867	153.671	28.383	125.288		291.861	53,6	9,9	101.8	5,4	6,7
въ уѣздѣ	**11.127**	**510.503**	**104.375**	**406.128**	**4,90**	**1.081.517**	**45.9**	**9,4**	**97,2**	**4,9**	**6.6**
Въ губерніи	**84.560**	**4.479.374**	**886.237**	**3.593.137**	**6,69**	**8.989.363**	**53,0**	**10.5**	**106,3**	**5,1**	**6.1**
кр. надѣльн.	*66.493*	3.453.736	693.294	2.760.442		6.929.380	51,9	10,4	104,2	5,0	6,1
владѣльч.	18.067	1.025.638	192.943	832.695		2.059.983	56,8	10.7	114,0	5,3	6,2

УѢЗДЫ. DISTRICTS.	Ячмень. Orge.											Гречиха. Sarrasin.										
	Посѣвная площадь 1898 г. въ десят. L'aire cultivée en 1898 en dessiatines.	Собрано. Récolte.	Посѣяно. Ensemencement.	Остат. за посѣв. Produit net. Весь. Absolu.	Остат. за посѣв. Produit net. На 1 душу насел. об. п. Par habitant.	Собрано соломы. Récolte de la paille.	На казенную десятину. Par dessiatine. Собрано. Récolte.	На казенную десятину. Par dessiatine. Посѣяно. Ensemencement.	На казенную десятину. Par dessiatine. Соломы. Paille.	Урожай самъ. Rendement à.	Вѣсъ четв. Poids d'une tchetverte en pouds.	Посѣвная площадь 1898 г. въ десят. L'aire cultivée en 1898 en dessiatines.	Собрано. Récolte.	Посѣяно. Ensemencement.	Ост. за посѣв. Produit net. Весь. Absolu.	Ост. за посѣв. Produit net. На 1 душу насел. об. п. Par habitant.	Собрано соломы. Récolte de la paille.	На казен. десятину. Par dessiatine. Собрано. Récolte.	На казен. десятину. Par dessiatine. Посѣяно. Ensemencement.	На казен. десятину. Par dessiatine. Соломы. Paille.	Урожай самъ. Rendement à.	Вѣсъ четв. Poids d'une tchetverte en pouds.
		Пудовъ. Poud s.									Пуд.	Пудовъ. Poud s.										Пуд.
1.	2.	3.	4.	5.	6.	7.	8.	9.	10.	11.	12.	1.	2.	3.	4.	5.	6.	7.	8.	9.	10.	11.
КѢЛЕЦКАЯ.																						
1. Кѣлецкій. кр. надѣльн.	4.765	240.633	45.268	195.365		407.884	50,5	9,5	85,6	5,3	8,0	581	16.965	4.39[illegible]	12.607		41.251	29,2	7,5	71,0	3.9	7,0
владѣльч. .	984	51.562	9.348	42.214		83.640	52,4	9,5	85,0	5,5	8,0	77	2.102	60[illegible]	1.494		4.389	27,3	7,9	57,0	3.5	7,4
въ уѣздѣ . .	**5.749**	**292.195**	**54.616**	**237.579**	**2,06**	**491.524**	**50,8**	**9,5**	**85,5**	**5,3**	**8,0**	**658**	**19.067**	**4.966**	**14.101**	**0,12**	**45.640**	**29,0**	**7,5**	**69,4**	**3.9**	**7,0**
2. Андреевскій. кр. надѣльн.	3.955	253.120	47.460	205.660		389.172	64,0	12,0	98,4	5,3	8,0	38	1.512	25[illegible]	1.257		3.040	39,8	6,7	80,0	5.9	7,1
владѣльч.	2.938	190.382	35.844	154.538		296.738	64,8	12,2	101,0	5,3	8,1	27	778	18[illegible]	597		1.080	28,8	6,7	40,0	4.3	8,0
въ уѣздѣ . .	**6.893**	**443.502**	**83.304**	**360.198**	**4,49**	**685.910**	**64,3**	**12,1**	**99,5**	**5,3**	**8.0**	**65**	**2.290**	**43[illegible]**	**1.854**	**0,02**	**4.120**	**35.2**	**6.7**	**63,4**	**5.3**	**7,4**
3. Влощовскій. кр. надѣльн.	3.147	230.360	33.988	196.372		355.611	73,2	10,8	113,0	6,8	8,0	230	7.935	1.73[illegible]	6.210		9.016	34,5	7.5	39.2	4,6	6,8
владѣльч. .	1.605	132.252	17.013	115.239		224.700	82,4	10,6	140,0	7,8	8,0	39	909	30[illegible]	609		2.652	23,3	7,7	68,0	3,0	6,9
въ уѣздѣ . .	**4.752**	**362.612**	**51.001**	**311.611**	**4,08**	**580.311**	**76,3**	**10,7**	**122,1**	**7.1**	**8.0**	**269**	**8.844**	**2.02[illegible]**	**6.819**	**0,9**	**11.668**	**32.9**	**7,5**	**43,4**	**4.4**	**6.8**
4. Мѣховскій. кр. надѣльн.	7.118	597.912	84.704	513.208		884.056	84,0	11,9	124,2	7,1	8,0	—	—	—	—		—	—	—	—	—	—
владѣльч. .	5.128	448.700	59.485	389.215		667.666	87,5	11,6	130,2	7.5	8,1	—	—	—	—		—	—	—	—	—	—
въ уѣздѣ . .	**12.246**	**1.046.612**	**144.189**	**902.423**	**8,00**	**1.551.722**	**85,5**	**11,8**	**126,7**	**7,3**	**8.0**	—	—	—	—	—	—	—	—	—	—	—
5. Олькушскій. кр. надѣльн.	7.046	410.077	81.029	329.048		524.222	58,2	11,5	74,4	5,1	8,2	132	2.534	73[illegible]	1.795		9.662	19,2	5.6	73,2	3,4	8,0
владѣльч. .	2.315	157.420	24.308	133.112		263.910	68,0	10,5	114,0	6,5	8,1	14	638	7[illegible]	560		756	45,6	5,6	54,0	8,1	8,0
въ уѣздѣ . .	**9.361**	**567.497**	**105.337**	**462.160**	**4,09**	**788.132**	**60.6**	**11,3**	**84,2**	**5.4**	**8,2**	**146**	**3.172**	**81[illegible]**	**2.355**	**0,02**	**10.418**	**21,7**	**5.6**	**71,4**	**3,9**	**8.0**
6. Пинчовскій. кр. надѣльн.	6.076	490.941	67.444	423.497		795.348	80,8	11,1	130,9	7,3	8,0	—	—	—	—		—	—	—	—	—	—
владѣльч. .	4.730	394.482	53.449	341.033		675.917	83,4	11,3	142,9	7,4	8,1	5	163	3[illegible]	124		289	32.5	7,7	57,8	4,2	7,5
въ уѣздѣ . .	**10.806**	**885.423**	**120.893**	**764.530**	**7,92**	**1.471.265**	**81,9**	**11,2**	**136.2**	**7,3**	**8,0**	**5**	**163**	**3[illegible]**	**124**	**0,00**	**289**	**32.5**	**7,7**	**57,8**	**4.2**	**7,5**
7. Стопницкій. кр. надѣльн.	6.565	401.122	74.841	326.281		631.553	61,1	11,4	96,2	5,4	8,0	172	5.590	1.41[illegible]	4.180		11.318	32,5	8,2	65,8	4,0	7,3
владѣльч. .	4.042	281.727	44.462	237.265		[442.599	69,7	11,0	109,5	6,3	8,0	36	1.840	31[illegible]	1.527		2.286	51,1	8,7	63,5	5.9	7,6
въ уѣздѣ . .	**10.607**	**682.849**	**119.303**	**563.546**	**4,43**	**1.074.152**	**64,4**	**11,2**	**101,3**	**5.7**	**8.0**	**208**	**7.430**	**1.72[illegible]**	**5.707**	**0,04**	**13.604**	**35.7**	**8,3**	**65,4**	**4,3**	**7,4**
Въ губерніи .	**60.414**	**4.280.690**	**678.643**	**3.602.047**	**4,99**	**6.643.016**	**70,9**	**11,2**	**110.0**	**6,3**	**8,0**	**1.351**	**40.966**	**10.00[illegible]**	**30.960**	**0,04**	**85.739**	**30,3**	**7.4**	**63,5**	**4,1**	**7,1**
кр. надѣльн.	38.672	2.624.165	434.734	2.189.431		3.987.846	67,9	11,2	103,1	6,0	8,0	1.153	34.536	8.48[illegible]	26.049		74.287	30,0	7,4	64.4	4,1	7,1
владѣльч. .	21.742	1.656.525	243.909	1.412.616		2.655.170	76,2	11,2	122,1	6,8	8,1	198	6.430	1.51[illegible]	4.911		11.452	32.5	7.7	57,8	4,2	7,5
СУВАЛКСКАЯ.																						
1. Сувалкскій. кр. надѣльн.	1.995	108.129	19.152	88.977		184.737	54,2	9,6	92,6	5,6	8,0	631	16.343	2.77[illegible]	13.567		22.590	25.9	4.4	35.8	5.9	7.8
владѣльч. .	541	31.703	5.194	26.509		48.690	58,6	9,6	90,0	6,1	8,0	174	4.141	71[illegible]	3.428		11.623	23.8	4,1	66,8	5,8	7.9
въ уѣздѣ . .	**2.536**	**139.832**	**24.346**	**115.486**	**1,49**	**233.427**	**55,1**	**9,6**	**92,0**	**5.7**	**8,0**	**805**	**20.484**	**3.48[illegible]**	**16.995**	**0,22**	**34.213**	**25,4**	**4,3**	**42,5**	**5,9**	**7.8**
2. Августовскій. кр. надѣльн.	2.706	170.478	29.225	141.253		238.128	63,0	10,8	88,0	5,8	9,0	1.364	23.870	6.68[illegible]	17.186		68.200	17,5	4,9	50,0	3,6	7,0
владѣльч. .	738	47.306	8.561	38.745		68.339	64,1	11,6	92,6	5,5	8,9	366	8.235	1.64[illegible]	6.588		23.570	22,5	4,5	64,4	5,0	7,5
въ уѣздѣ . .	**3.444**	**217.784**	**37.786**	**179.998**	**2,60**	**306.467**	**63,2**	**11,0**	**89.0**	**5.8**	**9,0**	**1.730**	**32.105**	**8.33[illegible]**	**23.774**	**0,34**	**91.770**	**18,6**	**4,8**	**53,0**	**3,9**	**7,1**
3. Владиславовск. кр. надѣльн.	3.567	244.696	36.740	207.956		457.289	68,6	10,3	128,2	6,7	7,8	41	1.870	31[illegible]	1.558		6.560	45,6	7,6	160,0	6,0	6,4
владѣльч. .	570	39.102	6.213	32.889		79.116	68,6	10,9	138,8	6,3	7,8	17	994	11[illegible]	882		2.414	58,5	6,6	142,0	8,9	6,0
въ уѣздѣ . .	**4.137**	**283.798**	**42.953**	**240.845**	**3,78**	**536.405**	**68,6**	**10,4**	**129.7**	**6,6**	**7,8**	**58**	**2.864**	**42[illegible]**	**2.440**	**0,03**	**8.974**	**49.4**	**7,3**	**154,7**	**6,8**	**6,3**
4. Волковышскій. кр. надѣльн.	5.398	368.144	58.298	309.846		815.098	68,2	10,8	151,0	6,3	8,0	—	—	—	—		—	—	—	—	—	—
владѣльч. .	4.513	355.624	50.997	304 627		654.385	78,8	11,3	145,0	7,0	8,1	2	114	19	95		80	57,1	9,5	40,0	6,0	8,0
въ уѣздѣ . .	**9.911**	**723.768**	**109.295**	**614.473**	**8,63**	**1.469.483**	**73,0**	**11,0**	**148,3**	**6.6**	**8,0**	**2**	**114**	**19**	**95**	**0,00**	**80**	**57,1**	**9,5**	**40.0**	**6.0**	**8.0**
5. Кальварійскій. кр. надѣльн.	4.252	274.679	43.796	230.883		531.925	64,6	10,3	125,1	6,3	8,0	28	510	9[illegible]	415		560	18,2	3,4	20,0	5,4	7,6
владѣльч. .	1.809	129.524	19.537	109.987		243.130	71,6	10,8	134,4	6,6	8,0	13	382	6[illegible]	314		621	29,4	5,2	47,8	5,6	7,6
въ уѣздѣ . .	**6.061**	**404.203**	**63.333**	**340.870**	**5,23**	**775.055**	**66,7**	**10.4**	**127.9**	**6,4**	**8.0**	**41**	**892**	**163**	**729**	**0,01**	**1.181**	**21,8**	**4,2**	**28,8**	**5,2**	**7,6**
6. Маріампольскій. кр. надѣльн.	3.620	196.566	35.476	161.090		380.100	54,3	9,8	105,0	5,5	8,1	41	1.300	35[illegible]	947		4.510	31,7	8,6	110,0	3,7	7,2
владѣльч. .	1.988	128.822	20.476	108.346		212.716	64,8	10,3	107,0	6,3	8,2	61	1.714	22[illegible]	1.494		3.904	28,1	3,6	64,0	7,8	7,2
въ уѣздѣ . .	**5.608**	**325.388**	**55.952**	**269.436**	**2,50**	**592.816**	**58.0**	**10.0**	**105,7**	**5,8**	**8,1**	**102**	**3.014**	**57[illegible]**	**2.441**	**0,02**	**8.414**	**29,5**	**5,6**	**82,5**	**5,3**	**7,2**
7. Сейнскій. кр. надѣльн.	2.254	135.240	21.413	113.827		346.665	60,0	9,5	153,8	6,3	8,0	2.683	49.467	10.19[illegible]	39.272		141.126	18,4	3,8	52,6	4,9	8,0
владѣльч. .	915	53.436	8.326	45.110		106.140	58,4	9,1	116,0	6,4	8,0	1.109	17.411	4.99[illegible]	12.421		45.247	15,7	4,5	40.8	3,5	7,9
въ уѣздѣ . .	**3.169**	**188.676**	**29.739**	**158.937**	**1,91**	**452.805**	**59,5**	**9.4**	**142,9**	**6,3**	**8.0**	**3.792**	**66.878**	**15.18[illegible]**	**51.693**	**0,62**	**186.373**	**17,6**	**4,0**	**49 1**	**4,4**	**8,0**
Въ губерніи .	**34.866**	**2.283.449**	**363.404**	**1.920.045**	**3,58**	**4.366.458**	**65,5**	**10,4**	**125,2**	**6,3**	**8,1**	**6.530**	**126.351**	**28.184**	**98.147**	**0,18**	**331.005**	**19,3**	**4,3**	**50,7**	**4,5**	**7,6**
кр. надѣльн.	23.792	1.497.932	244.100	1 253.832		2.953.942	63,0	10,3	124,2	6,1	8,1	4.788	93.360	20.41[illegible]	72.945		243.546	19,5	4,3	50,9	4,6	7,6
владѣльч. .	11.074	785.517	119.304	666.213		1.412.516	70,9	10,8	127,6	6,6	8,1	1.742	32.991	7.76[illegible]	25.292		87.459	18,9	4,5	50,2	4,2	7,7

УѢЗДЫ. DISTRICTS.	Просо. Millet.										
	Посѣвная площадь 1898 г. въ десят. L'aire cultivée en 1898 en dessiatines.	Собрано. Récolte.	Посѣяно. Ensemencement.	Остат. за посѣв. Produit net. Весь. Absolu.	Остат. за посѣв. Produit net. На 1 душу насел. об. п. Par habitant.	Собрано соломы. Récolte de la paille.	На казен. десят. Par dessiatine. Собрано. Récolte.	На казен. десят. Par dessiatine. Посѣяно. Ensemencement.	На казен. десят. Par dessiatine. Соломы. Paille.	Урожай самъ. Rendement à.	Вѣсъ четв. Poids d'une tchetverte en pouds.
	Пудовъ. Poud s.										Пуд.
1.	1.	2.	3.	4.	5.	6.	7.	8.	9.	10.	11.
КѢЛЕЦКАЯ.											
1. Кѣлецкій. кр. надѣльн.	144	5.371	504	4.867		9.562	37.3	3,5	66,4	10.7	9,8
владѣльч. .	16	768	58	710		989	48,0	3,6	61,8	13,3	10,0
въ уѣздѣ . .	**160**	**6.139**	**562**	**5.577**	**0,05**	**10.551**	**38,3**	**3,5**	**66,0**	**10,9**	**9.8**
2. Андреевскій. кр. надѣльн.	287	25.256	1.005	24.251		27.150	88,0	3,5	94,6	25,1	10,6
владѣльч.	31	1.814	93	1.721		2.871	58,5	3,0	92,6	19,5	10,1
въ уѣздѣ . .	**318**	**27.070**	**1.098**	**25 972**	**0,32**	**30.021**	**85,1**	**3,5**	**94,4**	**24.7**	**10,6**
3. Влощовскій. кр. надѣльн.	140	8.218	462	7.756		13.104	58,7	3,3	93,6	17,8	9.9
владѣльч. .	29	1.668	70	1.598		2.169	57.5	2,4	74,8	23,8	10,0
въ уѣздѣ . .	**169**	**9.886**	**532**	**9.354**	**0,12**	**15.273**	**58.5**	**3,1**	**90.4**	**18,6**	**9.9**
4. Мѣховскій. кр. надѣльн.	295	27.760	797	26.963		30.680	94,1	2.7	104.0	34,8	9,6
владѣльч. .	58	3.062	128	2.934		7.818	52,8	2,2	134,8	23,9	9,6
въ уѣздѣ . .	**353**	**30.822**	**925**	**29.897**	**0,27**	**38.498**	**87.3**	**2,6**	**109,1**	**33,3**	**9,6**
5. Олькушскій. кр. надѣльн.	—	—	—	—		—	—	—	—	—	—
владѣльч. .	—	—	—	—		—	—	—	—	—	—
въ уѣздѣ . .	—	—	—	—	—	—	—	—	—	—	—
6. Пинчовскій. кр. надѣльн.	875	74.025	2.450	71.575		99.400	84,6	2,8	113 6	30,2	9,5
владѣльч. .	422	36.419	1.013	35.406		39.668	86,3	2,4	94,0	36,0	9.7
въ уѣздѣ . .	**1.297**	**110.444**	**3.463**	**106.981**	**1,11**	**139.068**	**85,2**	**2,7**	**107.2**	**31.9**	**9,6**
7. Стопницкій. кр. надѣльн.	941	84.125	4.046	80.079		94.759	89,4	4,3	100,7	20,8	9.7
владѣльч. .	354	25.877	1.097	24.780		28.642	73,1	3,1	80,4	23,6	9,7
въ уѣздѣ . .	**1.295**	**110.002**	**5.143**	**104.859**	**0,82**	**123.401**	**84,9**	**4,0**	**95,3**	**21,4**	**9,7**
Въ губерніи .	**3.592**	**294 363**	**11.723**	**282.640**	**0,39**	**356.812**	**81,9**	**3,3**	**99,3**	**25,1**	**9,7**
кр. надѣльн.	2.682	224.755	9.264	215.491		274.655	83,8	3,5	102,4	24,3	9,7
владѣльч. .	910	69.608	2.459	67.149		82.157	76,5	2,7	91,2	28,3	9,7
СУВАЛКСКАЯ.											
1. Сувалкскій. кр. надѣльн.	—	—	—	—		—	—	—	—	—	—
владѣльч. .	—	—	—	—		—	—	—	—	—	—
въ уѣздѣ . .	—	—	—	—	—	—	—	—	—	—	—
2. Августовскій. кр. надѣльн.	—	—	—	—		—	—	—	—	—	—
владѣльч. .	—	—	—	—		—	—	—	—	—	—
въ уѣздѣ . .	—	—	—	—	—	—	—	—	—	—	—
3. Владиславовск. кр. надѣльн.	—	—	—	—		—	—	—	—	—	—
владѣльч. .	—	—	—	—		—	—	—	—	—	—
въ уѣздѣ . .	—	—	—	—	—	—	—	—	—	—	—
4. Волковышскій. кр. надѣльн.	—	—	—	—		—	—	—	—	—	—
владѣльч. .	—	—	—	—		—	—	—	—	—	—
въ уѣздѣ . .	—	—	—	—	—	—	—	—	—	—	—
5. Кальварійскій. кр. надѣльн.	—	—	—	—		—	—	—	—	—	—
владѣльч. .	—	—	—	—		—	—	—	—	—	—
въ уѣздѣ . .	—	—	—	—	—	—	—	—	—	—	—
6. Маріампольскій. кр. надѣльн.	—	—	—	—		—	—	—	—	—	—
владѣльч. .	—	—	—	—		—	—	—	—	—	—
въ уѣздѣ . .	—	—	—	—	—	—	—	—	—	—	—
7. Сейнскій. кр. надѣльн.	—	—	—	—		—	—	—	—	—	—
владѣльч. .	—	—	—	—		—	—	—	—	—	—
въ уѣздѣ . .	—	—	—	—	—	—	—	—	—	—	—
Въ губерніи .	—	—	—	—	—	—	—	—	—	—	—
кр. надѣльн.	—	—	—	—	—	—	—	—	—	—	—
владѣльч. .	—	—	—	—	—	—	—	—	—	—	—

УѢЗДЫ. DISTRICTS.	Горохъ. Pois.												Чечевица. Lentille.											
	Посѣвная площадь 1898 г. въ десят. L'aire cultivée en 1898 en dessiatines.	Собрано. Récolte.	Посѣяно. Ensemencement.	Остат. за посѣв. Produit net. Весь. Absolu.	Остат. за посѣв. Produit net. На 1 душу насел. об.п. Par habitant.	Собрано соломы. Récolte de la paille.	На казенную десятину. Par dessiatine. Собрано. Récolte.	На казенную десятину. Par dessiatine. Посѣяно. Ensemencement.	На казенную десятину. Par dessiatine. Соломы. Paille.	Урожай самъ. Rendement à.	Вѣсъ четв. Poids d'une tchetverte en pouds.	Посѣвная площадь 1898 г. въ десят. L'aire cultivée en 1898 en dessiatines.	Собрано. Récolte.	Посѣяно. Ensemencement.	Остат. за посѣв. Produit net. Весь. Absolu.	Остат. за посѣв. Produit net. На 1 душу насел. об.п. Par habitant.	Собрано соломы. Récolte de la paille.	На казенную десятину. Par dessiatine. Собрано. Récolte.	На казенную десятину. Par dessiatine. Посѣяно. Ensemencement.	На казенную десятину. Par dessiatine. Соломы. Paille.	Урожай самъ. Rendement à.	Вѣсъ четв. Poids d'une tchetverte en pouds.
	П у д о в ъ. P o u d s.										Пуд.	П у д о в ъ. P o u d s.									Пуд.		
1.	2.	3.	4.	5.	6.	7.	8.	9.	10.	11.	12.	1.	2.	3.	4.	5.	6.	7.	8.	9.	10.	11.		
КѢЛЕЦКАЯ.																								
1. Кѣлецкій. кр. надѣльн.	1.056	50.794	12.672	38.122		102.854	48,1	12,0	97,4	4,0	10,1	5	412		357		711	82,4	11,0	142,1	7,5	9,6	—	—	—	—	—	—	—	—	—	—	—	—
владѣльч.	311	16.483	3.701	12.782		26.870	53,0	11,9	86,4	4,5	10,0	15	465		279		792	31,0	12,4	52,8	2,5	10,4	15	1.088	201	887		1.787	72,5	13,4	119,1	5,4	10,0
въ уѣздѣ	**1.367**	**67.277**	**16.373**	**50.904**	**0,44**	**129.724**	**49,2**	**12,0**	**94,9**	**4,1**	**10,1**	**20**	**877**		**636**	**0,01**	**1.503**	**43,9**	**12,1**	**75,2**	**3,6**	**10,0**	**15**	**1.088**	**201**	**887**	**0,01**	**1.787**	**72,5**	**13,4**	**119,1**	**5,4**	**10,0**
2. Андреевскій. кр. надѣльн.	1.003	58.174	12.036	46.138		103.109	58,0	12,0	102,6	4,8	10,0	88	7.251		6.283		12.505	82,4	11,0	142,1	7,5	9,6	66	5.280	865	4.415		7.392	80,0	13,1	112,0	6,1	10,0
владѣльч.	1.282	77.689	16.025	61.664		121.021	60,6	12,5	94,4	4,8	10,1	298	18.059		14.453		14.900	60,6	12,1	50,0	5,0	10,1	201	12.864	2.412	10.452		14.593	64,0	12,0	72,6	5,3	10,0
въ уѣздѣ	**2.285**	**135.863**	**28.061**	**107.802**	**1,34**	**224.130**	**59,5**	**12,3**	**98,1**	**4,8**	**10,1**	**386**	**25.310**		**20.736**	**0,26**	**27.405**	**65,6**	**11,8**	**71,0**	**5,5**	**10,0**	**267**	**18.144**	**3.277**	**14.867**	**0,19**	**21.985**	**68,0**	**12,3**	**82,3**	**5,5**	**10,0**
3. Влощовскій. кр. надѣльн.	787	42.262	9.051	33.211		86.570	53,7	11,5	110,0	4,7	10,0	11	762		666		880	69,3	8,7	80,0	8,0	10,4	—	—	—	—		—	—	—	—	—	—
владѣльч.	604	42.703	7.369	35.334		76.500	70,7	12,2	125,0	5,8	10,1	1	53		41		48	53,0	11,9	48,3	4,4	10,1	69	3.498	918	2.580		4.830	50,7	13,3	70,0	3,8	10,0
въ уѣздѣ	**1.391**	**84.965**	**16.420**	**68 545**	**0,90**	**163.070**	**61,1**	**11,8**	**117,2**	**5,2**	**10,1**	**12**	**815**		**707**	**0,01**	**928**	**67,9**	**9,0**	**77,3**	**7,5**	**10,4**	**69**	**3.498**	**918**	**2.580**	**0,03**	**4.830**	**50,7**	**13.3**	**70,0**	**3,8**	**10,0**
4. Мѣховскій. кр. надѣльн.	798	49.955	9.496	40.459		87.940	62,6	11,9	110,2	5,3	10,1	28	2.307		1.999		3.979	82,4	11,0	142,1	7,5	9,6	292	22.484	3.446	19.038		29.667	77,0	11,8	101,6	6,5	10,0
владѣльч.	691	51.825	8.292	43.533		107.105	75,0	12,0	155,0	6,3	10,0	5	265		205		242	53,0	11,9	48,3	4,4	10,1	932	70.832	12.209	58.623		117.059	76,0	13,1	125,6	5,8	10,0
въ уѣздѣ	**1.489**	**101.780**	**17.788**	**83.992**	**0,74**	**195.045**	**68,4**	**11.9**	**131.0**	**5,7**	**10.0**	**33**	**2.572**		**2.204**	**0,02**	**4.221**	**77,9**	**11,2**	**127,9**	**7,0**	**9,7**	**1.224**	**93.316**	**15.655**	**77.661**	**0,69**	**146.726**	**76,2**	**12,8**	**119,9**	**6,0**	**10,0**
5. Олькушскій. кр. надѣльн.	956	43.020	11.472	31.548		79.348	45,0	12,0	83,0	3,8	10,0	2	165		143		284	82,4	11,0	142,1	7,5	9,6	—	—	—	—		—	—	—	—	—	—
владѣльч.	485	31.331	6.354	24.977		44.135	64,6	13,1	91,0	4,9	10,1	10	250		188		560	25,0	6,2	56,0	4,0	10,4	62	4.173	738	3.435		5.183	67,3	11,9	83,6	5,7	9,9
въ уѣздѣ	**1.441**	**74.351**	**17.826**	**56.525**	**0,50**	**123.483**	**51,6**	**12,4**	**85,7**	**4,2**	**10,0**	**12**	**415**		**331**	**0,00**	**844**	**34,6**	**7,0**	**70,3**	**4,9**	**10,1**	**62**	**4.173**	**738**	**3.435**	**0,03**	**5.183**	**67.3**	**11.9**	**83.6**	**5.7**	**9.9**
6. Пинчовскій. кр. надѣльн.	663	40.443	7.625	32.818		99.649	61,0	11,5	150,3	5,3	10,0	3	165		132		396	55,1	11,0	131,9	5,0	10,4	318	27.984	4.706	23.278		41.372	88,0	14,8	130,1	5,9	10,0
владѣльч.	940	62.980	10.998	51.982		128.122	67,0	11,7	136,3	5,7	10,0	6	518		431		720	86,3	14,5	120,0	6,0	10,4	1.068	78.818	15.272	63.546		145.996	73,8	14,3	136,7	5,2	10,0
въ уѣздѣ	**1.603**	**103.423**	**18.623**	**84.800**	**0,88**	**227.771**	**64,5**	**11,6**	**142,1**	**5,6**	**10,0**	**9**	**683**		**563**	**0,01**	**1.116**	**75,9**	**13,3**	**124.0**	**5,7**	**10,4**	**1.386**	**106.802**	**19.978**	**86.824**	**0,90**	**187.368**	**77:1**	**14.4**	**135,2**	**5,3**	**10.0**
7. Стопницкій. кр. надѣльн.	560	36.904	6.720	30.184		69.328	65,9	12,0	123,8	5,5	9,9	72	6.163		5.349		10.944	85,6	11,3	152,0	7,6	9,5	210	15.099	2.562	12.537		20.790	71,9	12,2	99,0	5,9	9,9
владѣльч.	807	45.515	9.604	35.911		86.268	56,4	11,9	106,9	4,7	9,9	103	3.605		2.400		3.914	35,0	11,7	38,0	3,0	9,8	275	18.893	3.438	15.455		22.825	68,7	12,5	83,0	5,5	10,0
въ уѣздѣ	**1.367**	**82.419**	**16.324**	**66.095**	**0,52**	**155.596**	**60,3**	**11.9**	**113,8**	**5,0**	**9,9**	**175**	**9.768**		**7.749**	**0,06**	**14.858**	**55,8**	**11,5**	**84,9**	**4,8**	**9.6**	**485**	**33.992**	**6.000**	**27.992**	**0,22**	**43.615**	**70,1**	**12,4**	**89,9**	**5.7**	**10.0**
Въ губерніи	**10.943**	**650.078**	**131.415**	**518.663**	**0,72**	**1.218.819**	**59,4**	**12,0**	**111,4**	**4,9**	**10,0**	**647**	**40.440**		**32.926**	**0,05**	**50.875**	**62,5**	**11,6**	**78.6**	**5,4**	**9.9**	**3.508**	**261.013**	**46.767**	**214.246**	**0,30**	**411.494**	**74.4**	**13.3**	**117.3**	**5.6**	**10.0**
кр. надѣльн.	5.823	321.552	69.072	252.480		628.798	55,2	11,9	108,0	4,7	10,0	209	17.225		14.929		29.699	82,4	11,0	142,1	7,5	9,6	886	70.847	11.579	59.268		99.221	80,0	13,1	112,0	6,1	10,0
владѣльч.	5.120	328.526	62.343	266.183		590.021	64,2	12,2	115,2	5,3	10,0	438	23.215		17.997		21.176	53,0	11,9	48,3	4,4	10,1	2.622	190.166	35.188	154.978		312.273	72,5	13,4	119,1	5,4	10,0
СУВАЛКСКАЯ.																								
1. Сувалкскій. кр. надѣльн.	1.831	124.508	22.704	101.804		192.255	68,0	12,4	105,0	5,5	10,8	185	10.711		9.120		8.880	57,9	8,6	48,0	6,7	10,4	42	2.810	592	2.218		3.528	66,9	14,1	84,0	4,7	10,0
владѣльч.	481	40.019	6.061	33.958		51.467	83,2	12,6	107,0	6,6	10,7	14	543		438		1.064	38,8	7,5	76,0	5,2	10,1	—	—	—	—		—	—	—	—	—	—
въ уѣздѣ	**2.312**	**164 527**	**28.765**	**135.762**	**1,76**	**243.722**	**71,2**	**12,4**	**105,4**	**5,7**	**10,8**	**199**	**11.254**		**9.558**	**0,12**	**9.944**	**56,6**	**8,5**	**50,0**	**6,6**	**10,4**	**42**	**2.810**	**592**	**2.218**	**0,02**	**3.528**	**66,9**	**14,1**	**84.0**	**4,7**	**10.0**
2. Августовскій. кр. надѣльн.	990	51.480	10.494	40.986		107.910	52,0	10,6	109,0	4,9	10,0	238	13.257		10.972		16.327	55,7	9,6	68,6	5,8	9,6	64	2.560	704	1.856		8.192	40,0	11,0	128,0	3,6	10,0
владѣльч.	411	25.482	4.521	20.961		37.648	62,0	11.0	91,6	5,6	10,0	8	299		222		320	37,4	9,6	40,0	3,9	9,6	5	457	61	396		425	91,4	12,3	85,0	7,5	10,1
въ уѣздѣ	**1.401**	**76.962**	**15.015**	**61.947**	**0,89**	**145.558**	**54,9**	**10,7**	**103.9**	**5,1**	**10,0**	**246**	**13.556**		**11.194**	**0,16**	**16.647**	**55,1**	**9,6**	**67,7**	**5,7**	**9,6**	**69**	**3.017**	**765**	**2.252**	**0,03**	**8.617**	**43,7**	**11,1**	**124,9**	**3.9**	**10.0**
3. Владиславовск. кр. надѣльн.	1.738	93.157	19.466	73.691		230.806	53,6	11,2	132,8	4,8	9,6	—	—		—		—	—	—	—	—	—	2	88	26	62		237	43,8	12,8	118,7	3,4	9,9
владѣльч.	146	10.030	1.737	8.293		21.929	68,7	11,9	150,2	5,8	9,8	—	—		—		—	—	—	—	—	—	2	181	24	157		170	90,4	11,9	85,0	7,5	10,0
въ уѣздѣ	**1.884**	**103.187**	**21.203**	**81.984**	**1,28**	**252.735**	**52,0**	**10,7**	**127,4**	**4.9**	**9.6**	—	—		—	—	—	—	—	—	—	—	**4**	**269**	**50**	**219**	**0,00**	**407**	**67.2**	**12,5**	**101,7**	**5,4**	**10.0**
4. Волковышскій. кр. надѣльн.	1.299	89.761	14.809	74.952		192.252	69,1	11,4	148,0	6,1	9,7	—	—		—		—	—	—	—	—	—	—	—	—	—		—	—	—	—	—	—
владѣльч.	1.167	72.471	13.187	59.284		200.724	62,1	11,3	172,0	5,5	9,6	—	—		—	—	—	—	—	—	—	—	—	—	—	—	—	—	—	—	—	—	—
въ уѣздѣ	**2.466**	**162.232**	**27.996**	**134.236**	**1,88**	**392.976**	**65.8**	**11,4**	**159,4**	**5,8**	**9,7**	—	—		—		—	—	—	—	—	—	—	—	—	—	—	—	—	—	—	—	—
5. Кальварійскій. кр. надѣльн.	1.341	97.625	15.690	81.935		201.418	72,8	11,7	150,2	6,2	10,0	17	955		797		1.295	56,2	9,3	76,2	6,0	10,0	4	175	51	124		475	43,8	12,8	118,7	3.4	9,9
владѣльч.	478	39.005	5.497	33.508		72.226	81,6	11,5	151,1	7,1	9,9	1	43		34		72	43,2	9,1	71,7	4,7	9,9	9	832	115	717		765	92,5	12,8	85,0	7,2	10,2
въ уѣздѣ	**1.819**	**136.630**	**21.187**	**115.443**	**1,77**	**273.644**	**75.1**	**11.6**	**150,4**	**6,4**	**10.0**	**18**	**998**		**831**	**0,01**	**1.367**	**55,4**	**9,3**	**75,9**	**6,0**	**10.0**	**13**	**1.007**	**166**	**841**	**0,01**	**1.240**	**77,5**	**12,8**	**95,4**	**6,1**	**10,2**
6. Маріампольскій. кр. надѣльн.	1.506	76.354	17.168	59.186		152.708	50,7	11,4	101,4	4,4	9,6	—	—		—	—	—	—	—	—	—	—	—	—	—	—	—	—	—	—	—	—	—
владѣльч.	453	27.135	5.074	22.061		46.568	59.9	11,2	102,8	5,3	9.3	7	302		238		502	43.2	9,1	71,7	4.7	9,9	—	—	—	—		—	—	—	—	—	—
въ уѣздѣ	**1.959**	**103.489**	**22.242**	**81.247**	**0,75**	**199.276**	**52,8**	**11,4**	**101,7**	**4,7**	**9,5**	**7**	**302**		**238**	**0,00**	**502**	**43,2**	**9,1**	**71,7**	**4,7**	**9,9**	—	—	—	—	—	—	—	—	—	—	—
7. Сейнскій. кр. надѣльн.	1.601	102.624	18.091	84.533		239.830	64,1	11,3	149,8	5,7	10,2	296	16.280		13.409		33.152	55,0	9,7	112,0	5,7	9,9	44	1.082	550	532		6.316	24,6	12,5	144,0	2,0	9,6
владѣльч.	526	35.400	6.102	29.298		63.856	67,3	11,6	121,4	5,8	9,8	82	4.371		3.535		8.134	53,3	10,2	99,2	5,2	10,0	5	457	61	396		425	91.4	12,3	85,0	7,5	10,1
въ уѣздѣ	**2.127**	**138.024**	**24.193**	**113.831**	**1,37**	**303.686**	**64.9**	**11,4**	**142.8**	**5,7**	**10,1**	**378**	**20.651**		**16.944**	**0,20**	**41.286**	**54,6**	**9,8**	**109,2**	**5,6**	**9,9**	**49**	**1.539**	**611**	**928**	**0,01**	**6.741**	**31.4**	**12.5**	**137.6**	**2,5**	**9,7**
Въ губерніи	**13.968**	**885.051**	**160.601**	**724.450**	**1,35**	**1.811.597**	**63,4**	**11,5**	**129,7**	**5,5**	**10.0**	**848**	**46.761**		**38.765**	**0,07**	**69.746**	**55,1**	**9,4**	**82,2**	**5,8**	**9,9**	**177**	**8.642**	**2.184**	**6.458**	**0,01**	**20.533**	**48,8**	**12,3**	**116,0**	**4,0**	**10,0**
кр. надѣльн.	10.306	635.509	118.422	517.087		1.317.179	61,7	11,5	127,8	5,4	10,0	736	41.203		34.298		59.654	56,0	9,4	81,1	6,0	9,9	156	6.715	1.923	4.792		18.748	43,0	12,3	120,2	3,5	9,9
владѣльч.	3.662	249.542	42.179	207.363		494.418	68,1	11,5	135,0	5,9	9,9	112	5.558		4.467		10.092	49,6	9,7	90,1	5,1	10,0	21	1.927	261	1.666		1.785	91,8	12,4	85,0	7,4	10,2

УѢЗДЫ. DISTRICTS.	Бобы. Fèves.										
	Посѣвная площадь 1898 г. въ десят. L'aire cultivée en 1898 en dessiatines.	Собрано. Récolte.	Посѣяно. Ensemencement.	Остат. за посѣв. Produit net. Весь. Absolu.	Остат. за посѣв. Produit net. На 1 душу насел. об.п. Par habitant.	Собрано соломы. Récolte de la paille.	На казен. десят. Par dessiatine. Собрано. Récolte.	На казен. десят. Par dessiatine. Посѣяно. Ensemencement.	На казен. десят. Par dessiatine. Соломы. Paille.	Урожай самъ. Rendement à.	Вѣсъ четв. Poids d'une tchetverte en pouds.
	П у д о в ъ. P o u d s.										Пуд.
1.	1.	2.	3.	4.	5.	6.	7.	8.	9.	10.	11.
КѢЛЕЦКАЯ.											
1. Кѣлецкій. кр. надѣльн.	—	—	—	—		—	—	—	—	—	—
владѣльч.	15	1.088	201	887		1.787	72,5	13,4	119,1	5,4	10,0
въ уѣздѣ	**15**	**1.088**	**201**	**887**	**0,01**	**1.787**	**72,5**	**13,4**	**119,1**	**5,4**	**10,0**
2. Андреевскій. кр. надѣльн.	66	5.280	865	4.415		7.392	80,0	13,1	112,0	6,1	10,0
владѣльч.	201	12.864	2.412	10.452		14.593	64,0	12,0	72,6	5,3	10,0
въ уѣздѣ	**267**	**18.144**	**3.277**	**14.867**	**0,19**	**21.985**	**68,0**	**12,3**	**82,3**	**5,5**	**10,0**
3. Влощовскій. кр. надѣльн.	—	—	—	—		—	—	—	—	—	—
владѣльч.	69	3.498	918	2.580		4.830	50,7	13,3	70,0	3,8	10,0
въ уѣздѣ	**69**	**3.498**	**918**	**2.580**	**0,03**	**4.830**	**50,7**	**13.3**	**70,0**	**3,8**	**10,0**
4. Мѣховскій. кр. надѣльн.	292	22.484	3.446	19.038		29.667	77,0	11,8	101,6	6,5	10,0
владѣльч.	932	70.832	12.209	58.623		117.059	76,0	13,1	125,6	5,8	10,0
въ уѣздѣ	**1.224**	**93.316**	**15.655**	**77.661**	**0,69**	**146.726**	**76,2**	**12,8**	**119,9**	**6,0**	**10,0**
5. Кальварійскій. кр. надѣльн.	—	—	—	—		—	—	—	—	—	—
владѣльч.	62	4.173	738	3.435		5.183	67,3	11,9	83,6	5,7	9,9
въ уѣздѣ	**62**	**4.173**	**738**	**3.435**	**0,03**	**5.183**	**67.3**	**11.9**	**83.6**	**5.7**	**9.9**
6. Маріампольскій. кр. надѣльн.	318	27.984	4.706	23.278		41.372	88,0	14,8	130,1	5,9	10,0
владѣльч.	1.068	78.818	15.272	63.546		145.996	73,8	14,3	136,7	5,2	10,0
въ уѣздѣ	**1.386**	**106.802**	**19.978**	**86.824**	**0,90**	**187.368**	**77:1**	**14.4**	**135,2**	**5,3**	**10.0**
7. Стопницкій. кр. надѣльн.	210	15.099	2.562	12.537		20.790	71,9	12,2	99,0	5,9	9,9
владѣльч.	275	18.893	3.438	15.455		22.825	68,7	12,5	83,0	5,5	10,0
въ уѣздѣ	**485**	**33.992**	**6.000**	**27.992**	**0,22**	**43.615**	**70,1**	**12,4**	**89,9**	**5.7**	**10.0**
Въ губерніи	**3.508**	**261.013**	**46.767**	**214.246**	**0,30**	**411.494**	**74.4**	**13.3**	**117.3**	**5.6**	**10.0**
кр. надѣльн.	886	70.847	11.579	59.268		99.221	80,0	13,1	112,0	6,1	10,0
владѣльч.	2.622	190.166	35.188	154.978		312.273	72,5	13,4	119,1	5,4	10,0
СУВАЛКСКАЯ.											
1. Сувалкскій. кр. надѣльн.	42	2.810	592	2.218		3.528	66,9	14,1	84,0	4,7	10,0
владѣльч.	—	—	—	—		—	—	—	—	—	—
въ уѣздѣ	**42**	**2.810**	**592**	**2.218**	**0,02**	**3.528**	**66,9**	**14,1**	**84.0**	**4,7**	**10.0**
2. Августовскій. кр. надѣльн.	64	2.560	704	1.856		8.192	40,0	11,0	128,0	3,6	10,0
владѣльч.	5	457	61	396		425	91,4	12,3	85,0	7,5	10,1
въ уѣздѣ	**69**	**3.017**	**765**	**2.252**	**0,03**	**8.617**	**43,7**	**11,1**	**124,9**	**3.9**	**10.0**
3. Владиславовск. кр. надѣльн.	2	88	26	62		237	43,8	12,8	118,7	3,4	9,9
владѣльч.	2	181	24	157		170	90,4	11,9	85,0	7,5	10,0
въ уѣздѣ	**4**	**269**	**50**	**219**	**0,00**	**407**	**67.2**	**12,5**	**101,7**	**5,4**	**10.0**
4. Волковышскій. кр. надѣльн.	—	—	—	—		—	—	—	—	—	—
владѣльч.	—	—	—	—	—	—	—	—	—	—	—
въ уѣздѣ	—	—	—	—	—	—	—	—	—	—	—
5. Кальварійскій. кр. надѣльн.	4	175	51	124		475	43,8	12,8	118,7	3.4	9,9
владѣльч.	9	832	115	717		765	92,5	12,8	85,0	7,2	10,2
въ уѣздѣ	**13**	**1.007**	**166**	**841**	**0,01**	**1.240**	**77,5**	**12,8**	**95,4**	**6,1**	**10,2**
6. Маріампольскій. кр. надѣльн.	—	—	—	—		—	—	—	—	—	—
владѣльч.	—	—	—	—	—	—	—	—	—	—	—
въ уѣздѣ	—	—	—	—	—	—	—	—	—	—	—
7. Сейнскій. кр. надѣльн.	44	1.082	550	532		6.316	24,6	12,5	144,0	2,0	9,6
владѣльч.	5	457	61	396		425	91.4	12,3	85,0	7,5	10,1
въ уѣздѣ	**49**	**1.539**	**611**	**928**	**0,01**	**6.741**	**31.4**	**12.5**	**137.6**	**2,5**	**9,7**
Въ губерніи	**177**	**8.642**	**2.184**	**6.458**	**0,01**	**20.533**	**48,8**	**12,3**	**116,0**	**4,0**	**10,0**
кр. надѣльн.	156	6.715	1.923	4.792		18.748	43,0	12,3	120,2	3,5	9,9
владѣльч.	21	1.927	261	1.666		1.785	91,8	12,4	85,0	7,4	10,2

УѢЗДЫ. DISTRICTS.	Картофель. Pommes de terre.								Ленъ. Lin.								Конопля. Chanvre.									
	Посѣвная площадь 1898 г. въ десят. L'aire cultivée en 1898 en dessiatines.	Собрано. Récolte.	Посѣяно. Ensemencement.	Остат. за посѣв. Produit net. Весь. Absolu.	Остат. за посѣв. Produit net. На 1 душу насел. об.п. Par habitant.	На казен. десят. Par dessiatine. Собрано. Récolte.	На казен. десят. Par dessiatine. Посѣяно. Ensemencement.	Урожай самъ. Rendement à.	Вѣсъ четв. Poids d'une tchetverte en pouds.	Посѣвная площадь 1898 г. въ десят. L'aire cultivée en 1898 en dessiatines.	Собрано. Récolte.	Посѣяно. Ensemencement.	Остатокъ. Produit net.	Собрано волокна. Quantité de filaments.	На казен. десятину. Par dessiatine. Собрано. Récolte.	На казен. десятину. Par dessiatine. Посѣяно. Ensemencement.	На казен. десятину. Par dessiatine. Волокна. Filaments.	Урожай самъ. Rendement à.	Вѣсъ четв. Poids d'une tchetverte en pouds.	Посѣвная площадь 1898 г. въ десят. L'aire cultivée en 1898 en dessiatines.	Собрано. Récolte.	Посѣяно. Ensemencement.	Остатокъ. Produit net.	Собрано волокна. Quantité de filaments.	На казен. десятину. Par dessiatine. Собрано. Récolte.	На казен. десятину. Par dessiatine. Посѣяно. Ensemencement.	На казен. десятину. Par dessiatine. Волокна. Filaments.	Урожай самъ. Rendement à.	Вѣсъ четв. Poids d'une tchetverte en pouds.
		Пудовъ. Pouds.							Пуд.		Пудовъ. Pouds.							Пуд.		Пудовъ. Pouds.							Пуд.
1.	2.	3.	4.	5.	6.	7.	8.	9.	10.	1.	2.	3.	4.	5.	6.	7.	8.	9.	10.	1.	2.	3.	4.	5.	6.	7.	8.	9.	10.
КѢЛЕЦКАЯ.																													
1. Кѣлецкій. кр. надѣльн.	11.191	6.756.007	1.066.502	5.689.505		603,7	95,3	6,3	10,8	418	15.257	4	10.784	12.958	36,5	10,7	31,0	3,4	9,0	85	2.304	697	1.607	1.870	27,1	8,2	22,0	3,3	6,9
владѣльч.	1.703	963.387	170.811	792.576		565,7	100,3	5,6	10,9	8	295		213	99	36,9	10,2	12,4	3,6	8,6	—	—	—	—	—	41,7	8,3	8,0	5,0	7,0
въ уѣздѣ	**12.894**	**7.719.394**	**1.237.313**	**6.482.081**	56,17	**598,7**	**96,0**	**6,2**	**10,8**	**426**	**15.552**	4	**10.997**	**13.057**	**36,5**	**10,7**	**30,7**	**3,4**	**9,0**	**85**	**2.304**	**697**	**1.607**	**1.870**	**27,1**	**8,2**	**22,0**	**3,3**	**6,9**
2. Андреевскій. кр. надѣльн.	4.765	2.767.512	524.150	2.243.362		580,8	110,0	5,3	11,0	42	1.764		1.323	756	42,0	10,5	18,0	4,0	10,0	5	120	42	78	123	23,9	8,3	24,5	2,9	6,3
владѣльч.	2.802	1.611.150	317.186	1.293.964		575,0	113,2	5,1	11,1	11	462		345	190	42,0	10,6	17,3	4,0	9,4	1	42	8	34	8	41,7	8,3	8,0	5,0	7,0
въ уѣздѣ	**7.567**	**4.378.662**	**841.336**	**3.537.326**	44,05	**578,7**	**111,2**	**5,2**	**11,0**	**53**	**2.226**		**1.668**	**946**	**42.0**	**10.5**	**17.8**	**4.0**	**9.9**	**6**	**162**	**50**	**112**	**131**	**27,0**	**8,3**	**21,8**	**3,2**	**6.5**
3. Влощовскій. кр. надѣльн.	5.563	3.755.025	572.989	3.182.036		675,0	103,0	6,6	11,1	202	7.999		5.777	5.858	39,6	11,0	29,0	3,6	9,6	105	2.163	872	1.291	2.835	20,6	8,3	27,0	2,5	5,6
владѣльч.	2.426	1.615.716	291.120	1.324.596		666,0	120,0	5,6	11,3	30	1.410		1.080	666	47,0	11,0	22,2	4,3	10,2	26	1.084	216	868	208	41,7	8,3	8,0	5,0	7,0
въ уѣздѣ	**7.989**	**5.370.741**	**864.109**	**4.506.632**	59,06	**672,2**	**108,2**	**6,2**	**11,2**	**232**	**9.409**	2	**6.857**	**6.524**	**40.6**	**11,0**	**28,1**	**3,7**	**9,7**	**131**	**3.247**	**1.088**	**2.159**	**3.043**	**24,8**	**8,3**	**23,2**	**3,0**	**6.0**
4. Мѣховскій. кр. надѣльн.	4.959	3.466.341	545.490	2.920.851		699,0	110,0	6,4	11,2	14	538		388	409	38,4	10,7	29,2	3,6	9,3	22	526	183	343	539	23,9	8,3	24,5	2,9	6,3
владѣльч.	3.385	2.521.148	403.835	2.117.317		744,8	119,3	6,2	11,2	—	—		—	—	—	—	—	—	—	—	—	—	—	—	—	—	—	—	—
въ уѣздѣ	**8.344**	**5.987.489**	**949.321**	**5.038.168**	44,66	**717,6**	**113,8**	**6,3**	**11,2**	**14**	**538**		**388**	**409**	**38.4**	**10,7**	**29,2**	**3,6**	**9,3**	**22**	**526**	**183**	**343**	**539**	**23,9**	**8.3**	**24,5**	**2,9**	**6.3**
5. Олькушскій. кр. надѣльн.	10.317	5.844.581	964.640	4.879.941		566,5	93,5	6,1	11,0	110	4.224	1	3.047	3.212	38,4	10,7	29,2	3,6	9,3	58	1.386	481	905	1.421	23,9	8,3	24,5	2,9	6,3
владѣльч.	3.067	1.771.193	310.380	1.460.813		577,5	101,2	5,7	11,0	4	168		126	69	42,0	10,6	17,3	4,0	9,4	—	—	—	—	—	—	—	—	—	—
въ уѣздѣ	**13 384**	**7.615.774**	**1.275.020**	**6.340.754**	56,06	**569,0**	**95,3**	**6.0**	**11,0**	**114**	**4.392**	1	**3.173**	**3.281**	**38,5**	**10,7**	**28,8**	**3,6**	**9,3**	**58**	**1.386**	**481**	**905**	**1.421**	**23,9**	**8.3**	**24.5**	**2,9**	**6,3**
6. Пинчовскій. кр. надѣльн.	4.318	3.607.689	531.978	3.075.711		835,5	123,2	6,8	11,2	—	—	—	—	—	—	—	—	—	—	50	1.195	415	780	1.225	23,9	8,3	24,5	2,9	6,3
владѣльч.	2.872	2.216.035	356.990	1.859.045		771,6	124,3	6,2	11,2	3	126		94	52	42,0	10,6	17,3	4,0	9,4	9	375	75	300	72	41,7	8,3	8,0	5,0	7,0
въ уѣздѣ	**7.190**	**5.823.724**	**888.968**	**4.934.756**	51,14	**810,0**	**123.6**	**6,6**	**11,2**	**3**	**126**		**94**	**52**	**42.0**	**10,6**	**17,3**	**4,0**	**9.4**	**59**	**1.570**	**490**	**1.080**	**1.297**	**26.6**	**8.3**	**22,0**	**3,2**	**6,4**
7. Стопницкій. кр. надѣльн.	7.560	5.573.232	905,688	4.667.544		737,2	119,8	6,2	11,2	47	2.237		1.781	1.128	47,6	9,7	24.0	4,9	10,0	39	932	324	608	956	23,9	8,3	24,5	2,9	6,3
владѣльч.	3.949	3.097.596	473.090	2.624.506		784,4	119,8	6,5	11,2	28	1.176		879	484	42,0	10,6	17,3	4,0	9,4	1	42	8	34	8	41,7	8,3	8,0	5,0	7,0
въ уѣздѣ	**11.509**	**8.670.828**	**1.378.778**	**7.292.050**	57,28	**753,4**	**119.8**	**6,3**	**11,2**	**75**	**3.413**		**2.660**	**1.612**	**45.5**	**10,0**	**21,5**	**4,5**	**9.8**	**40**	**974**	**332**	**642**	**964**	**24,4**	**8.3**	**24,1**	**2.9**	**6.3**
Въ губерніи	**68.877**	**45.566.612**	**7.434.845**	**38.131.767**	52,84	**661,6**	**107,9**	**6,1**	**11,1**	**917**	**35.656**	9	**25.837**	**25.881**	**38.9**	**10.7**	**28.2**	**3.6**	**9.3**	**401**	**10.169**	**3.321**	**6.848**	**9.265**	**25.4**	**8,3**	**23.1**	**3,1**	**6,4**
кр. надѣльн.	48.673	31.770.387	5.111.437	26.658.950		652,7	105,0	6,2	11,0	833	32.019	8	23.100	24.321	38,4	10,7	29,2	3,6	9,3	364	8.626	3.014	5.612	8.969	23,7	8,3	24,6	2,9	6,3
владѣльч.	20.204	13.796.225	2.323.408	11.472.817		682,8	115,0	5,9	11,2	84	3.637		2.737	1.560	43,3	10,7	18,6	4,0	9,6	37	1.543	307	1.236	296	41,7	8,3	8,0	5,0	7,0
СУВАЛКСКАЯ.																													
1. Сувалкскій. кр. надѣльн.	4.989	1.202.349	553.779	648.570		241,0	111,0	2,2	9,6	923	27.228	6	20.490	13.470	29,5	7,3	14,6	4,0	9,6	80	1.728	496	1.232	2.048	21,6	6,2	25,6	3,5	6,5
владѣльч.	921	243.144	103.152	139.992		264,0	112,0	2,4	9,6	89	2.608		2.003	1.255	29,3	6,8	14.1	4,3	9,6	8	185	57	128	160	23,1	7,1	20,0	3,2	6,8
въ уѣздѣ	**5.910**	**1.445.493**	**656.931**	**788.562**	10,24	**244,4**	**111,2**	**2.2**	**9,6**	**1.012**	**29.836**	7	**22.493**	**14.725**	**29,5**	**7,3**	**14,6**	**4,1**	**9.6**	**88**	**1.913**	**553**	**1.360**	**2.208**	**21,7**	**6,3**	**25,1**	**3,5**	**6.5**
2. Августовскій. кр. надѣльн.	*5.394*	2.125.236	534.006	1.591.230		394,0	99,0	4,0	9,8	*581*	15.629	4	10.691	10.400	26,9	8,5	17.9	3,2	9,6	102	4.243	959	3.284	2.897	41,6	9,4	28.4	4,4	8,0
владѣльч.	1.497	684.129	157.185	526.944		457,0	105,0	4,4	9,6	67	1.641		1.139	710	24,5	7,5	10,6	3,3	9,8	10	374	72	302	240	37,4	7,2	24,0	5,2	7,2
въ уѣздѣ	**6.891**	**2.809.365**	**691.191**	**2.118.174**	30,69	**407,7**	**100,3**	**4,1**	**9,8**	**648**	**17.270**	5	**11.830**	**11.110**	**26,7**	**8,4**	**17,1**	**3,2**	**9.6**	**112**	**4.617**	**1.031**	**3.586**	**3.137**	**41,2**	**9,2**	**28.0**	**4,5**	**7,9**
3. Владиславовск. кр. надѣльн.	4.852	1.734.590	490.052	1.244.538		357,5	101,0	3,5	9,6	2.591	140.173	21	118.927	84.985	54,1	8,2	32.8	6,6	8,6	21	479	218	261	567	22,8	10,4	27,0	2,2	8,0
владѣльч.	306	105.815	35.578	70.237		345,8	113,0	3,0	9,0	98	5.027		4.076	3.763	51,3	9,7	38,4	5,3	9,0	4	144	42	102	206	35,9	10,4	51,4	3,4	8,0
въ уѣздѣ	**5.158**	**1.840.405**	**525.630**	**1.314.775**	20,64	**356,8**	**101,9**	**3,5**	**9.6**	**2.689**	**145.200**	22	**123.003**	**88.748**	**54,0**	**8,3**	**33.0**	**6,5**	**8,6**	**25**	**623**	**260**	**363**	**773**	**24.9**	**10,4**	**30,9**	**2,4**	**8,0**
4. Волковышскій. кр. надѣльн.	2.456	967.664	272.616	695.048		394,0	111,0	3,5	9.1	*848*	46.725	8	38.330	38.669	55.1	9,9	45,6	5,6	9,2	134	3.779	911	2.868	6.084	28,2	6,8	45,4	4.1	6,4
владѣльч.	1.570	595.030	163.280	431.750		379,0	104,0	3,6	8,9	302	17.878	2	14.949	18.966	59,2	9,7	62,8	6,1	9,2	5	158	39	119	130	31,7	7,9	26,0	4,1	7,5
въ уѣздѣ	**4.026**	**1.562.694**	**435.896**	**1.126.798**	15,82	**388,2**	**108,3**	**3,6**	**9,0**	**1.150**	**64.603**	11	**53.279**	**57.635**	**56,2**	**9,8**	**50,1**	**5,7**	**9,2**	**139**	**3.937**	**950**	**2.987**	**6.214**	**28,3**	**6,8**	**44,7**	**4,1**	**6,4**
5. Кальварійскій. кр. надѣльн.	3.321	1.113.199	351.030	762.169		335,2	105,7	3,2	9,5	731	29.898	7	22.515	28.655	40,9	10,1	39,2	4,0	9.4	117	3.112	901	2.211	2.656	26,6	7,7	22,7	3,5	6,7
владѣльч.	970	325.435	105.730	219.705		335,5	109,0	3,1	9,4	227	12.099	2	9.784	8.013	53,3	10,2	35,3	5,2	9.5	12	445	95	350	455	37,1	7,9	37,9	4,7	7,0
въ уѣздѣ	**4.291**	**1.438.634**	**456.760**	**981.874**	15,08	**335,3**	**106.4**	**3,1**	**9,5**	**958**	**41.997**	9	**32.299**	**36.668**	**43,8**	**10,1**	**38,3**	**4,3**	**9,4**	**129**	**3.557**	**996**	**2.561**	**3.111**	**27.6**	**7,7**	**24,1**	**3,6**	**6.7**
6. Маріампольскій. кр. надѣльн.	4.447	1.664.957	434.472	1.230.485		374,4	97,7	3,8	8,8	1.215	49.086	12	36.572	20.047	40,4	10,3	16,5	3.9	9,4	201	5.146	1.528	3.618	3.638	25,6	7,6	18,1	3,4	8,0
владѣльч.	940	382,956	98.700	284.256		407,4	105,0	3,9	8,9	185	7.659	1	5.698	3.089	41,4	10,6	16,7	3,9	9,4	6	202	47	155	48	33,6	7,9	8,0	4,3	8,0
въ уѣздѣ	**5.387**	**2.047.913**	**533.172**	**1.514.741**	14,09	**380,2**	**99,0**	**3,8**	**8,8**	**1.400**	**56.745**	14	**42.270**	**23.136**	**40,5**	**10,3**	**16,5**	**3,9**	**9.4**	**207**	**5.348**	**1.575**	**3.773**	**3.686**	**25,8**	**7.6**	**17.8**	**3,4**	**8.0**
7. Сейнскій. кр. надѣльн.	4.045	1.354.266	402.073	952.193		334,8	99,4	3,4	9,5	720	42.480	6	35.784	17.568	59,0	9,3	24,4	6,3	9,6	142	4.800	1.037	3.763	3.096	33,8	7,3	21,8	4,6	7,7
владѣльч.	*1.038*	409.802	106.395	303.407		394,8	102,5	3,9	9,4	224	8.938	2	6.900	3.584	39,9	9,1	16,0	4,4	9.9	7	162	50	112	105	23,1	7,1	15,0	3,2	8,0
въ уѣздѣ	**5.083**	**1.764.068**	**508.468**	**1.255.600**	15,16	**347,1**	**100.0**	**3,5**	**9,5**	**944**	**51.418**	8	**42.684**	**21.152**	**54,5**	**9,3**	**22,4**	**5,9**	**9,7**	**149**	**4.962**	**1.087**	**3.875**	**3.201**	**33,3**	**7,3**	**21.5**	**4,6**	**7,7**
Въ губерніи	**36.746**	**12.908.572**	**3.808.048**	**9.100.524**	16,96	**351,3**	**103,6**	**3,4**	**9,4**	**8.801**	**407.069**	79	**327.858**	**253.174**	**46,3**	**9,0**	**28,8**	**5,1**	**9,1**	**849**	**24.957**	**6.452**	**18.505**	**22.330**	**29,4**	**7,6**	**26,3**	**3,9**	**7,3**
кр. надѣльн.	*29.504*	10.162.261	3.038.028	7.124.233		344,4	103,0	3,3	9,4	*7.609*	351.219	67	283.309	213.794	46,2	8,9	28,1	5,2	9,1	797	23.287	6.050	17.237	20.986	29,2	7,6	26,3	3,8	7,3
владѣльч.	*7.242*	2.746.311	770.020	1.976.291		379,2	106,3	3,6	9,3	1.192	55.850	11	44.549	39.380	46,9	9,5	33.0	4,9	9,4	52	1.670	402	1.268	1.344	32,1	7,7	25,8	4,2	7,4

УѢЗДЫ. DISTRICTS.	Яровая рожь. Seigle de printemps.											Яровая пшеница. Froment de printemps.											
	Посѣвная площадь 1898 г. въ десят. L'aire cultivée en 1898 en dessiatines.	Собрано. Récolte.	Посѣяно. Ensemencement.	Остат. за посѣв. Produit net. Весь. Absolu.	Остат. за посѣв. Produit net. На 1 душу насел. об.п. Par habitant.	Собрано соломы. Récolte de la paille.	На казенную десятину. Par dessiatine. Собрано. Récolte.	На казенную десятину. Par dessiatine. Посѣяно. Ensemencement.	На казенную десятину. Par dessiatine. Соломы. Paille.	Урожай самъ. Rendement à.	Вѣсъ четв. Poids d'une tchetverte en pouds.	Посѣвная площадь 1898 г. въ десят. L'aire cultivée en 1898 en dessiatines.	Собрано. Récolte.	Посѣяно. Ensemencement.	Остат. за посѣв. Produit net. Весь. Absolu.	Остат. за посѣв. Produit net. На 1 душу насел. об.п. Par habitant.	Собрано соломы. Récolte de la paille.	На казен. десятину. Par dessiatine. Собрано. Récolte.	На казен. десятину. Par dessiatine. Посѣяно. Ensemencement.	На казен. десятину. Par dessiatine. Соломы. Paille.	Урожай самъ. Rendement à.	Вѣсъ четв. Poids d'une tchetverte en pouds.
	Пудовъ. Pouds.										Пуд.	Пудовъ. Pouds.										Пуд.
	1.	2.	3.	4.	5.	6.	7.	8.	9.	10.	11.	12.	1.	2.	3.	4.	5.	6.	7.	8.	9.	10.	11.
ВАРШАВСКАЯ.																							
1. Варшавскій. кр. надѣльн.	107	6.538	1.209	5.329		12.027	61,1	11,3	112,4	5,4	9,4	4	223										
владѣльч.	97	5.975	1.067	4.908		8.497	61,6	11,0	87,6	5,6	9,2	—	—										
въ уѣздѣ	**204**	**12.513**	**2.276**	**10.237**	**0,05**	**20.524**	**61,3**	**11,2**	**100,6**	**5,5**	**9,3**	**4**	**223**										
2. Блонскій. кр. надѣльн.	172	7.792	1.858	5.934		7.740	45,3	10,8	45,0	4,2	9,1	2	68										
владѣльч.	140	6.496	1.400	5.096		12.740	46,4	10,0	91,0	4,6	9,1	4	284										
въ уѣздѣ	**312**	**14.288**	**3.258**	**11.030**	**0,11**	**20.480**	**45,8**	**10,4**	**65,6**	**4,4**	**9,1**	**6**	**352**										
3. Влоцлавскій. кр. надѣльн.	—	—	—	—		—	—	—	—	—	—	—	—										
владѣльч.	2	90	22	68		267	44,9	10,9	133,4	4,1	9,2	—	—										
въ уѣздѣ	**2**	**90**	**22**	**68**	**0,00**	**267**	**44,9**	**10,9**	**133,4**	**4,1**	**9,2**	—	—										
4. Гостынскій. кр. надѣльн.	21	1.334	235	1.099		2.100	63,5	11,2	100,0	5,7	9,4	22	1.569										
владѣльч.	32	1.824	355	1.469		3.066	57,0	11,1	95,8	5,1	9,2	20	2.080										
въ уѣздѣ	**53**	**3.158**	**590**	**2.568**	**0,04**	**5.166**	**59,6**	**11,1**	**97,5**	**5,4**	**9,3**	**42**	**3.649**										
5. Гроецкій. кр. надѣльн.	157	7.819	1.743	6.076		12.246	49,8	11,1	78,0	4,5	9,3	1	64										
владѣльч.	98	3.577	980	2.597		9.800	36,5	10,0	100,0	3,7	9,3	15	1.023										
въ уѣздѣ	**255**	**11.396**	**2.723**	**8.673**	**0,09**	**22.046**	**44,7**	**10,7**	**86,5**	**4,2**	**9,3**	**16**	**1.087**										
6. Кутновскій. кр. надѣльн.	13	1.100	155	945		2.304	84,6	11,9	177,2	7,1	9,3	—	—										
владѣльч.	—	—	—	—		—	—	—	—	—	—	—	—										
въ уѣздѣ	**13**	**1.100**	**155**	**945**	**0,01**	**2.304**	**84,6**	**11,9**	**177,2**	**7,1**	**9,3**	—	—										
7. Ловичскій. кр. надѣльн.	16	614	174	440		1.920	38,4	10,9	120,0	3,5	9,2	2	42										
владѣльч.	13	668	142	526		1.427	51,4	10,9	109,8	4,7	9,2	1	55										
въ уѣздѣ	**29**	**1.282**	**316**	**966**	**0,01**	**3.347**	**44,2**	**10,9**	**115,4**	**4,1**	**9,2**	**3**	**97**										
8. Нешавскій. кр. надѣльн.	1	60	8	52		39	59,8	8,2	38,8	7,5	9,2	—	—										
владѣльч.	39	1.470	285	1.185		2.340	37,7	7,3	60,0	5,2	9,2	—	—										
въ уѣздѣ	**40**	**1.530**	**293**	**1.237**	**0,02**	**2.379**	**38.3**	**7,3**	**59.5**	**5,2**	**9,2**	—	—										
9. Новоминскій. кр. надѣльн.	110	8.041	1.100	6.941		8.250	73,1	10,0	75,0	7,3	9,3	16	787										
владѣльч.	125	6.650	1.338	5.312		14.600	53,2	10,7	116,8	5,0	9,1	6	302										
въ уѣздѣ	**235**	**14.691**	**2.438**	**12.253**	**0,15**	**22.850**	**62.5**	**10,4**	**97,2**	**6,0**	**9,2**	**22**	**1.089**										
10. Плонскій. кр. надѣльн.	36	2.412	382	2.030		3.600	67,0	10,6	100,0	6,3	9,2	—	—										
владѣльч.	30	945	291	654		3.522	31,5	9,7	117,4	3,2	9,2	—	—										
въ уѣздѣ	**66**	**3.357**	**673**	**2.684**	**0,03**	**7.122**	**50,9**	**10,2**	**107,9**	**5,0**	**9,2**	—	—										
11. Пултусскій. кр. надѣльн.	84	5.645	924	4.721		12.046	67,2	11,0	143,4	6,1	9·2	10	55										
владѣльч.	37	2.449	414	2.035		3.885	66,2	11,2	105,0	5,9	9,3	—	—										
въ уѣздѣ	**121**	**8.094**	**1.338**	**6.756**	**0,08**	**15.931**	**66.9**	**11,1**	**131,7**	**6,0**	**9,2**	**10**	**55**										
12. Радиминскій. кр. надѣльн.	*56*	2.234	633	1.601		4.530	39.9	11,3	80,9	3,5	9,5	2	108										
владѣльч.	61	3.440	659	2.781		5.234	56.4	10,8	85,8	5,2	9,4	—	—										
въ уѣздѣ	**117**	**5.674**	**1.292**	**4.382**	**0,07**	**9.764**	**48.5**	**11,0**	**83,5**	**4,4**	**9,4**	**2**	**108**										
13. Скерневицкій. кр. надѣльн.	42	1.319	441	878		2.520	31,4	10,5	60,0	3,0	8,8	—	—										
владѣльч.	72	3.470	749	2.721		7.200	48,2	10,4	100,0	4,6	9,0	—	—										
въ уѣздѣ	**114**	**4.789**	**1.190**	**3.599**	**0,08**	**9.720**	**42,0**	**10,4**	**85,2**	**4,0**	**9,0**	—	—										
14. Сохачевскій. кр. надѣльн.	*94*	6.195	1.072	5.123		13 856	65,9	11,4	147,4	5,8	9,4	30	2.055	1.713		3.000	68,5	11,4	100,0	6,0	9,6		
владѣльч.	*26*	1.802	278	1.524		4.290	69,3	10,7	165,0	6,5	9,0	—	—	—		—	—	—	—	—	—		
въ уѣздѣ	**120**	**7.997**	**1.350**	**6.647**	**0,11**	**18.146**	**66.6**	**11,3**	**151,2**	**5,9**	**9,3**	**30**	**2.055**	**1.713**	**0,03**	**3.000**	**68,5**	**11,4**	**100.0**	**6.0**	**9.6**		
Въ губерніи	**1.681**	**89.959**	**17.914**	**72.045**	**0,06**	**160.046**	**53.5**	**10,7**	**95,2**	**5.0**	**9,2**	**135**	**8.715**	**7.284**	**0,01**	**16.967**	**64,6**	**10,6**	**125,7**	**6,1**	**9.5**		
кр. надѣльн.	909	51.103	9.934	41.169		83.178	56,2	10.9	91,5	5,1	9,2	89	4.971	4.071		10.720	55,8	10,1	120,4	5,5	9,5		
владѣльч.	772	38.856	7.980	30.876		76.868	50,3	10,3	99,5	4,9	9,2	46	3.744	3.213		6.247	81,4	11,5	135,8	7,0	9,5		

УѢЗДЫ. DISTRICTS.	Овесъ. Avoine.										
	Посѣвная площадь 1898 г. въ десят. L'aire cultivée en 1898 en dessiatines.	Собрано. Récolte.	Посѣяно. Ensemencement.	Остат. за посѣв. Produit net. Весь. Absolu.	Остат. за посѣв. Produit net. На 1 душу насел. об.п. Par habitant.	Собрано соломы. Récolte de la paille.	На казен. десят. Par dessiatine. Собрано. Récolte.	На казен. десят. Par dessiatine. Посѣяно. Ensemencement.	На казен. десят. Par dessiatine. Соломы. Paille.	Урожай самъ. Rendement à.	Вѣсъ четв. Poids d'une tchetverte en pouds.
	Пудовъ. Pouds.										Пуд.
	1.	2.	3.	4.	5.	6.	7.	8.	9.	10.	11.
ВАРШАВСКАЯ.											
1. Варшавскій. кр. надѣльн.	*6.350*	442.595	66.040	376.555		648.970	69,7	10,4	102,2	6,7	6,2
владѣльч.	*4.335*	285.677	45.084	240.593		490.722	65,9	10,4	113,2	6,3	6,1
въ уѣздѣ	**10.685**	**728.272**	**111.124**	**617.148**	**3,29**	**1.139.692**	**68,1**	**10,4**	**106.7**	**6.6**	**6,2**
2. Блонскій. кр. надѣльн.	4.784	218.629	53.581	165.048		390.374	45,7	11,2	81,6	4,1	6,1
владѣльч.	5.218	273.423	53.745	219.678		519.713	52,4	10,3	99,6	5,1	6,1
въ уѣздѣ	**10.002**	**492.052**	**107.326**	**384.726**	**3,89**	**910.087**	**49,2**	**10,7**	**91,0**	**4,6**	**6,1**
3. Влоцлавскій. кр. надѣльн.	2.436	151.519	27.527	123.992		336.899	62,2	11,3	138,3	5,5	5,6
владѣльч.	4.037	255.946	42.389	213.557		551.454	63,4	10,5	136,6	6,0	5,6
въ уѣздѣ	**6.473**	**407.465**	**69.916**	**337.549**	**4,67**	**888.353**	**62,9**	**10,8**	**137,2**	**5,8**	**5,6**
4. Гостынскій. кр. надѣльн.	3.386	227.878	41.309	186.569		375.846	67,3	12,2	111,0	5,5	5,9
владѣльч.	3.295	210.221	38.222	171.999		454.710	63,8	11,6	138,0	5,5	5,8
въ уѣздѣ	**6.681**	**438.099**	**79.531**	**358.568**	**5,10**	**830.556**	**65.6**	**11,9**	**124,3**	**5.5**	**5,9**
5. Гроецкій. кр. надѣльн.	8.517	489.728	98.797	390.931		654.106	57,5	11,6	76,8	5,0	6,2
владѣльч.	10.151	621.241	112.676	508.565		1.011.040	61,2	11,1	99,6	5,5	6,2
въ уѣздѣ	**18.668**	**1.110.969**	**211.473**	**899.496**	**9,11**	**1.665.146**	**59,5**	**11,3**	**89,2**	**5,3**	**6,2**
6. Кутновскій. кр. надѣльн.	2.628	185.537	28.645	156.892		367.920	70,6	10,9	140,0	6,5	5,5
владѣльч.	5.153	388.021	56.168	331.853		736.879	75,3	10,9	143,0	7,0	5,7
въ уѣздѣ	**7.781**	**573.558**	**84.813**	**488.745**	**6,71**	**1.104.799**	**73.7**	**10,9**	**142,0**	**6.8**	**5,6**
7. Ловичскій. кр. надѣльн.	7.622	375.002	88.415	286.587		743.907	49,2	11,6	97,6	4,2	6 0
владѣльч.	2.059	98.008	22.649	75.359		247.492	47,6	11,0	120,2	4,3	5,8
въ уѣздѣ	**9.681**	**473.010**	**111.064**	**361.946**	**5,05**	**991.399**	**48.8**	**11,5**	**102,4**	**4 2**	**5 9**
8. Нешавскій. кр. надѣльн.	1.976	103.147	18.377	84.770		252.138	52,2	9,3	127,6	5,6	5,5
владѣльч.	*4.307*	248.083	40.917	207.166		637.436	57,6	9,5	148,0	6,1	5,6
въ уѣздѣ	**6.283**	**351.230**	**59.294**	**291.936**	**3,63**	**889.574**	**55,9**	**9,4**	**141.6**	**5.9**	**5.6**
9. Новоминскій. кр. надѣльн.	5.572	253.526	59.620	193.906		479.192	45,5	10,7	86,0	4,3	6,3
владѣльч.	4.173	200.304	41.730	158.574		353.036	48,0	10,0	84,6	4,8	6,2
въ уѣздѣ	**9.745**	**453.830**	**101.350**	**352.480**	**4,42**	**832.228**	**46,6**	**10,4**	**85,4**	**4,5**	**6.3**
10. Плонскій. кр. надѣльн.	4.101	226.785	43.471	183.314		461.773	55,3	10,6	112,6	5,2	5,8
владѣльч.	6.699	391.222	70.340	320.882		820.628	58,4	10,5	122,5	5,6	5,8
въ уѣздѣ	**10.800**	**618.007**	**113.811**	**504.196**	**5,87**	**1.282.401**	**57,2**	**10,5**	**118.7**	**5,4**	**5,8**
11. Пултусскій. кр. надѣльн.	3.015	155.273	31.658	123.615		242.406	51,5	10,5	80,4	4.9	6,2
владѣльч.	5.517	281.367	55.722	225.645		524.115	51,0	10.1	95,0	5,0	6,3
въ уѣздѣ	**8.532**	**436.640**	**87.380**	**349.260**	**4,11**	**766.521**	**51,2**	**10.2**	**89.8**	**5,0**	**6.3**
12. Радиминскій. кр. надѣльн.	*3.443*	151.492	35.807	115.685		302.984	44,0	10.4	88.0	4.2	6,3
владѣльч.	*2.526*	131.099	23.744	107.355		229.866	51,9	9,4	91,0	5,5	6,2
въ уѣздѣ	**5.969**	**282.591**	**59.551**	**223.040**	**3,63**	**532.850**	**47,3**	**10 0**	**89,3**	**4.7**	**6,3**
13. Скерневицкій. кр. надѣльн.	4.829	210.544	53.602	156.942		296.501	43,6	11,1	61 4	3.9	6,0
владѣльч.	2.840	115.588	29.252	86.336		230.508	40,7	10,3	81,2	4,0	5.7
въ уѣздѣ	**7.669**	**326.132**	**82.854**	**243.278**	**5,64**	**527.009**	**42,5**	**10.8**	**68.7**	**3.9**	**5.9**
14. Сохачевскій. кр. надѣльн.	3.880	279.748	41.904	237.844		412.832	72,1	10,8	106,4	6,7	6,0
владѣльч.	3.220	192.234	33.488	158.746		367.080	59,7	10,4	114,0	5.7	5,8
въ уѣздѣ	**7.100**	**471.982**	**75.392**	**396.590**	**6,71**	**779.912**	**66.4**	**10.6**	**109.8**	**6.3**	**5.9**
Въ губерніи	**126.069**	**7.163.837**	**1.354.879**	**5.808.958**	**4,98**	**13.140.527**	**56.8**	**10,7**	**104.2**	**5.3**	**6,0**
кр. надѣльн.	62.539	3.471.403	688.753	2.782.650		5.965.848	55,5	11.0	95.4	5,0	6.0
владѣльч.	63.530	3.692.434	666.126	3.026.308		7.174.679	58,1	10,5	113,1	5,5	6,0

Ячмень. Orge.

УѢЗДЫ. DISTRICTS.	Посѣвная площадь 1898 г. въ десят. L'aire cultivée en 1898 en dessiatines.	Собрано. Récolte.	Посѣяно. Ensemencement.	Остат. за посѣв. Produit net. Весь. Absolu.	Остат. за посѣв. Produit net. На 1 душу насел. об. п. Par habitant.	Собрано соломы. Récolte de la paille.	На казенную десятину. Par dessiatine. Собрано. Récolte.	На казен. десятину. Посѣяно. Ensemencement.	На казен. десятину. Соломы. Paille.	Урожай самъ. Rendement à.	Вѣсъ четв. Poids d'une tchetverte en pouds.
		Пудовъ. Poud s.									Пуд.
1.	2.	3.	4.	5.	6.	7.	8.	9.	10.	11.	12.
ВАРШАВСКАЯ.											
1. Варшавскій. кр. надѣльн.	2.098	144.342	20.980	123.362		190.498	68,8	10,0	90,8	6,9	8,0
1. Варшавскій. владѣльч.	*1.629*	125.107	16.453	108.654		171.045	76,8	10,1	105,0	7,6	8,0
1. Варшавскій. въ уѣздѣ	**3.727**	**269.449**	**37.433**	**232.016**	1,24	**361.543**	**72,3**	**10,0**	**97,0**	**7,2**	**8,0**
2. Блонскій. кр. надѣльн.	1.128	53.918	10.942	42.976		97.008	47,8	9,7	86,0	4,9	8,1
2. Блонскій. владѣльч.	1.553	99.392	14.909	84.483		181.701	64,0	9,6	117,0	6,7	8,0
2. Блонскій. въ уѣздѣ	**2.681**	**153.310**	**25.851**	**127.459**	1,29	**278.709**	**57,2**	**9,6**	**103,9**	**5,9**	**8,0**
3. Влоцлавскій. кр. надѣльн.	1.116	90.061	11.718	78.343		157.690	80,7	10,5	141,3	7,7	8,4
3. Влоцлавскій. владѣльч.	2.045	178.938	20.450	158.488		259.715	87,5	10,0	127,0	8,8	8,4
3. Влоцлавскій. въ уѣздѣ	**3.161**	**268.999**	**32.168**	**236.831**	3,27	**417.405**	**85,1**	**10,2**	**132,1**	**8,4**	**8,4**
4. Гостынскій. кр. надѣльн.	804	63.516	8.201	55.315		91.656	79,0	10,2	114,0	7,7	8,3
4. Гостынскій. владѣльч.	1.622	145.007	16.544	128.463		220.592	89,4	10,2	136,0	8,8	8,2
4. Гостынскій. въ уѣздѣ	**2.426**	**208.523**	**24.745**	**183.778**	2,61	**312.248**	**86,0**	**10,2**	**128,3**	**8,4**	**8,2**
5. Гроецкій. кр. надѣльн.	1.015	73.385	10.150	63.235		96.023	72,3	10,0	94,6	7,2	8,1
5. Гроецкій. владѣльч.	1.638	112.367	17.035	95.332		161.179	68,6	10,4	98,4	6,6	8,0
5. Гроецкій. въ уѣздѣ	**2.653**	**185.752**	**27.185**	**158.567**	1,60	**257.202**	**70,0**	**10,2**	**96,9**	**6,8**	**8,0**
6. Кутновскій. кр. надѣльн.	1.111	105.656	11.888	93.768		143.986	95,1	10,7	129,6	8,9	8,2
6. Кутновскій. владѣльч.	3.355	325.435	33.215	292.220		475.068	97,0	9,9	141,6	9,8	8,2
6. Кутновскій. въ уѣздѣ	**4.466**	**431.091**	**45.103**	**385.988**	5,30	**619.054**	**96,5**	**10,1**	**138,6**	**9,6**	**8,2**
7. Ловичскій. кр. надѣльн.	2.428	147.137	25.737	121.400		237.458	60,6	10,6	97,8	5,7	8,2
7. Ловичскій. владѣльч.	1.060	70.278	10.706	59.572		107.060	66,3	10,1	101,0	6,6	8,2
7. Ловичскій. въ уѣздѣ	**3.488**	**217.415**	**36.443**	**180.972**	2,53	**344.518**	**62,3**	**10,4**	**98,8**	**6,0**	**8,2**
8. Нешавскій. кр. надѣльн.	*1.577*	115.121	14.351	100.770		188.925	73,0	9,1	119,8	8,0	8,3
8. Нешавскій. владѣльч.	2.390	190.244	21.749	168.495		332.688	79,6	9,1	139,2	8,7	8,3
8. Нешавскій. въ уѣздѣ	**3.967**	**305.365**	**36.100**	**269.265**	3,35	**521.613**	**77,0**	**9,1**	**131,5**	**8,5**	**8,3**
9. Новоминскій. кр. надѣльн.	1.445	79.042	14.884	64.158		139.298	54,7	10,3	96,4	5,3	8,1
9. Новоминскій. владѣльч.	874	52.178	8.653	43.525		86.351	59,7	9,9	98,8	6,0	8,0
9. Новоминскій. въ уѣздѣ	**2.319**	**131.220**	**23.537**	**107.683**	1,35	**225.649**	**56,6**	**10,1**	**97,3**	**5,6**	**8,1**
10. Плонскій. кр. надѣльн.	1.151	79.754	11.050	68.704		180.016	69,3	9,6	156,4	7,2	8,1
10. Плонскій. владѣльч.	*2.098*	142.664	20.141	122.523		307.986	68,0	9,6	146,8	7,1	8,1
10. Плонскій. въ уѣздѣ	**3.249**	**222.418**	**31.191**	**191.227**	2,23	**488.002**	**68,5**	**9,6**	**150,2**	**7,1**	**8,1**
11. Пултусскій. кр. надѣльн.	702	40.365	6.809	33.556		67.111	57,5	9,7	95,6	5,9	8,1
11. Пултусскій. владѣльч.	*1.244*	79.616	12.067	67.549		129.625	64,0	9,7	104,2	6,6	8,1
11. Пултусскій. въ уѣздѣ	**1.946**	**119.981**	**18.876**	**101.105**	1,19	**196.736**	**61,7**	**9,7**	**101,1**	**6,4**	**8,1**
12. Радиминскій. кр. надѣльн.	*725*	35.453	6.525	28.928		58.145	48,9	9,0	80,2	5,4	7,8
12. Радиминскій. владѣльч.	616	34.927	5.298	29.629		54.824	56,7	8,6	89,0	6,6	7,9
12. Радиминскій. въ уѣздѣ	**1.341**	**70.380**	**11.823**	**58.557**	0,95	**112.969**	**52,5**	**8,8**	**84,2**	**6,0**	**7,8**
13. Скерневицкій. кр. надѣльн.	2.019	109.430	21.401	88.029		125.178	54,2	10,6	62,0	5,1	8,0
13. Скерневицкій. владѣльч.	*794*	49.863	7.781	42.082		62.567	62,8	9,8	78,8	6,4	8,0
13. Скерневицкій. въ уѣздѣ	**2.813**	**159.293**	**29.182**	**130.111**	3,02	**187.745**	**56.6**	**10,4**	**66,7**	**5,5**	**8,0**
14. Сохачевскій. кр. надѣльн.	827	57.474	8.435	49.039		82.865	69,5	10,2	100,2	6,8	8,3
14. Сохачевскій. владѣльч.	*1.242*	88.182	12.172	76.010		134.633	71,0	9,8	108,4	7,2	8,3
14. Сохачевскій. въ уѣздѣ	**2.069**	**145.656**	**20.607**	**125.049**	2,12	**217.498**	**70,4**	**9,9**	**105,1**	**7,1**	**8,3**
Въ губерніи	**40.306**	**2.888.852**	**400.244**	**2.488.608**	**2,13**	**4.540.891**	**71,7**	**9,9**	**112,7**	**7,2**	**8,1**
кр. надѣльн.	18.146	1.194.654	183.071	1.011.583		1.855.857	65,8	10,1	102,3	6,5	8,2
владѣльч.	22.160	1.694.198	217.173	1.477.025		2.685.034	76,5	9,8	121,2	7,8	8,1

Полъ Epeautre.

Посѣвная площадь 1898 г. въ десят. L'aire cultivée en 1898 en dessiatines.	Собрано. Récolte.	Посѣяно. Ensemencement.	Остат. за посѣв. Produit net. Весь. Absolu.	Остат. за посѣв. На 1 душу насел. об. п. Par habitant.	Собрано соломы. Récolte de la paille.	На казен. десятину. Собрано. Récolte.	На казен. десятину. Посѣяно. Ensemencement.	На казен. десятину. Соломы. Paille.	Урожай самъ. Rendement à.	Вѣсъ четв. Poids d'une tchetverte en pouds.
Пудовъ. Poud s.										Пуд.
1.	2.	3.	4.	5.	6.	7.	8.	9.	10.	11.
1	86		76		125	85,6	10,4	125,0	8,6	8,0
4	175		137		220	43,8	9,4	55,0	4,6	8,2
5	**261**		**213**	0,00	**345**	**52,2**	**9,6**	**69,0**	**5,4**	**8,0**
—	—	—	—		—	—	—	—	—	—
—	—	—	—		—	—	—	—	—	—
—	—	—	—	—	—	—	—	—	—	—
—	—	—	—		—	—	—	—	—	—
—	—	—	—		—	—	—	—	—	—
—	—	—	—	—	—	—	—	—	—	—
4	175		137		220	43,8	9,4	55,0	4,7	8,2
4	**175**		**137**	0,00	**220**	**43,8**	**9,4**	**55,0**	**4,7**	**8,2**
—	—	—	—		—	—	—	—	—	—
—	—	—	—		—	—	—	—	—	—
—	—	—	—	—	—	—	—	—	—	—
13	569		447		715	43,8	9,4	55,0	4,7	8,2
13	**569**		**447**	0,01	**715**	**43,8**	**9,4**	**55,0**	**4,7**	**8,2**
—	—	—	—		—	—	—	—	—	—
—	—	—	—		—	—	—	—	—	—
—	—	—	—	—	—	—	—	—	—	—
—	—	—	—		—	—	—	—	—	—
—	—	—	—		—	—	—	—	—	—
—	—	—	—	—	—	—	—	—	—	—
—	—	—	—		—	—	—	—	—	—
—	—	—	—		—	—	—	—	—	—
—	—	—	—	—	—	—	—	—	—	—
—	—	—	—		—	—	—	—	—	—
—	—	—	—		—	—	—	—	—	—
—	—	—	—	—	—	—	—	—	—	—
—	—	—	—		—	—	—	—	—	—
—	—	—	—		—	—	—	—	—	—
—	—	—	—	—	—	—	—	—	—	—
—	—	—	—		—	—	—	—	—	—
—	—	—	—		—	—	—	—	—	—
—	—	—	—	—	—	—	—	—	—	—
—	—	—	—		—	—	—	—	—	—
—	—	—	—		—	—	—	—	—	—
—	—	—	—	—	—	—	—	—	—	—
239	**12.204**		**9.978**	**0,01**	**11.635**	**51,1**	**9,3**	**48,7**	**5,5**	**8,3**
17	1.456		1.280		2.125	85,6	10,4	125,0	8,3	8,0
222	10.748		8.698		9.510	48,4	9,2	42,8	5,2	8,4

Гречиха. Sarrasin.

Посѣвная площадь 1898 г. въ десят. L'aire cultivée en 1898 en dessiatines.	Собрано. Récolte.	Посѣяно. Ensemencement.	Остат. за посѣв. Produit net. Весь. Absolu.	Остат. за посѣв. На 1 душу насел. об. п. Par habitant.	Собрано соломы. Récolte de la paille.	На казен. десят. Par dessiatine. Собрано. Récolte.	На казен. десят. Посѣяно. Ensemencement.	На казен. десят. Соломы. Paille.	Урожай самъ. Rendement à.	Вѣсъ четв. Poids d'une tchetverte en pouds.
Пудовъ. Poud s.										Пуд.
1.	2.	3.	4.	5.	6.	7.	8.	9.	10.	11.
261	12.893	2.088	10.805		16.547	49,4	8,0	63,4	6,2	8,0
174	8.387	1.496	6.891		12.180	48,2	8,6	70,0	5,6	7,8
435	**21.280**	**3.584**	**17.696**	0,09	**28.727**	**48,9**	**8,2**	**66,0**	**5,9**	**8,0**
153	3.886	872	3.014		5.477	25,4	5,7	35,8	4,5	8,2
176	5.210	1.074	4.136		12.672	29,6	6,1	72,0	4,8	8,0
329	**9.096**	**1.946**	**7.150**	0,07	**18.149**	**27,6**	**5,9**	**55,1**	**4,7**	**8,1**
111	4.529	921	3.608		5.506	40,8	8,3	49,6	4,9	8,2
89	3.160	641	2.519		4.984	35,5	7,2	56,0	4,9	8,3
200	**7.689**	**1.562**	**6.127**	0,08	**10.490**	**38,4**	**7,8**	**52,5**	**4,9**	**8,2**
281	14.921	1.630	13.291		19.164	53,1	5,8	68,2	9,2	8,1
132	5.940	726	5.214		17.952	45,0	5,5	136,0	8,2	8,0
413	**20.861**	**2.356**	**18.505**	0,26	**37.116**	**50,5**	**5.7**	**89,9**	**8,9**	**8,1**
204	6.977	1.224	5.753		12.362	34,2	6,0	60,6	5,7	8,0
349	9.842	2.408	7.434		19.963	28,2	6,9	57,2	4,1	7,9
553	**16.819**	**3.632**	**13.187**	0,13	**32.325**	**30,4**	**6,6**	**58,5**	**4,6**	**7,9**
76	2.536	486	2.050		4.119	33,5	6,4	54,2	5,2	8,0
48	1.594	432	1.162		5.280	33,2	9,0	110,0	3,7	8,0
124	**4.130**	**918**	**3.212**	0,04	**9.399**	**33.3**	**7,4**	**75,8**	**4,5**	**8,0**
269	14.096	1.856	12.240		12.751	52,4	6,9	47,4	7,6	8,3
84	3.520	630	2.890		6.166	41,9	7,5	73,4	5,6	8,2
353	**17.616**	**2.486**	**15.130**	0,21	**18.917**	**49.9**	**7,0**	**53.6**	**7,1**	**8,3**
74	1.658	377	1.281		5.520	22,4	5,1	74,6	4,4	8,0
73	4.030	372	3.658		6.278	55,2	5,1	86,0	10,8	8,0
147	**5.688**	**749**	**4.939**	0,06	**11.798**	**38,7**	**5,1**	**80,3**	**7,6**	**8.0**
698	21.219	4.537	16.682		44.532	30,4	6,5	63,8	4,7	7,5
555	20.369	3.996	16.373		39.738	36,7	7,2	71,6	5,1	7,8
1.253	**41.588**	**8.533**	**33.055**	0,41	**84.270**	**33,2**	**6,8**	**67,2**	**4,9**	**7,6**
708	29.553	6.160	23.393		75.685	41,6	8,7	106,9	4,8	8,1
816	33.374	7.099	26.275		96.778	40,9	8,7	118,6	4,7	8,1
1.524	**62.927**	**13.259**	**49.668**	0,58	**172.463**	**41,3**	**8,7**	**113.2**	**4,7**	**8,1**
1.354	56.326	10.832	45.494		80.428	41,6	8,0	59,4	5,2	8,0
821	28.899	6.568	22.331		60.918	35,2	8,0	74,2	4,4	8,0
2.175	**85.225**	**17.400**	**67.825**	0,80	**141.346**	**39,1**	**8,0**	**64,9**	**4,9**	**8.0**
1.191	27.999	7.384	20.615		53.119	23,5	6,2	44,6	3,8	7,6
557	17.768	3.565	14.203		39.770	31,9	6,4	71,4	4,9	7,8
1.748	**45.767**	**10.949**	**34.818**	0,57	**92.889**	**26,2**	**6.3**	**53,1**	**4,2**	**7,7**
66	2.072	317	1.755		2.376	31,4	4,8	36,0	6,5	8,0
139	5.032	806	4.226		7.228	36,2	5,8	52,0	6,2	8,0
205	**7.104**	**1.123**	**5.981**	0,14	**9.604**	**34,6**	**5,5**	**46.8**	**6,3**	**8,0**
130	4.862	754	4.108		9.152	37,4	5,8	70,4	6,4	7,8
74	3.589	451	3.138		4.410	48,5	6,1	59,6	7,9	8,1
204	**8.451**	**1.205**	**7.246**	0,12	**13.562**	**41.4**	**5,9**	**66.5**	**7,0**	**7,9**
9.663	**354.241**	**69.702**	**284.539**	**0,24**	**681.055**	**36,7**	**7,2**	**70,5**	**5,1**	**7,9**
5.576	203.527	39.438	164.089		346.738	36,5	7,1	62,2	5,2	7,9
4.087	150.714	30.264	120.450		334.317	36,9	7.4	81,8	5,0	7,9

УѢЗДЫ. DISTRICTS.	Просо. Millet.												Горо											
	Посѣвная площадь 1898 г. въ десят. L'aire cultivée en 1898 en dessiatines.	Собрано. Récolte.	Посѣяно. Ensemencement.	Остат. за посѣв. Produit net.		Собрано соломы. Récolte de la paille.	На казенную десятину. Par dessiatine.			Урожай самъ. Rendement à.	Вѣсъ четв. Poids d'une tchetverte en poods.	Посѣвная площадь 1898 г. въ десят. L'aire cultivée en 1898 en dessiatines.	Собрано. Récolte.	Посѣяно. Ensemencement.	Остат. за посѣв. Produit net.		Собрано соломы. Récolte de la paille.	На казен. десятину. Par dessiatine.			Урожай самъ. Rendement à.	Вѣсъ четв. Poids d'une tchetverte en poods.
				Весь. Absolu.	На 1 душу насел. об.п. Par habitant.		Собрано. Récolte.	Посѣяно. Ensemencement.	Соломы. Paille.						Весь. Absolu.	На 1 душу насел. об.п. Par habitant.		Собрано. Récolte.	Посѣяно. Ensemencement.	Соломы. Paille.		
	П у д о в ъ.			P o u d s.							Пуд.	П у д о в ъ.			P o u d s.							Пуд.
1.	2.	3.	4.	5.	6.	7.	8.	9.	10.	11.	12.	1.	2.	3.	4.	5.	6.	7.	8.	9.	10.	11.	
ВАРШАВСКАЯ.																							
1. Варшавскій. кр. надѣльн.	22	1.608	92	1.516		1.258	73,1	4,2	57,2	17,5	10,6	56	4.777										
владѣльч.	6	343	17	326		510	57,2	2,8	85,0	20,2	9,8	264	18.480										
въ уѣздѣ	**28**	**1.951**	**109**	**1.842**	0,01	**1.768**	**69,7**	**3,9**	**63,1**	**17,9**	**10,4**	**320**	**23.257**										
2. Блонскій. кр. надѣльн.	44	2.037	132	1.905		2.517	46,3	3,0	57,2	15,4	10,3	362	15.638										
владѣльч.	19	293	44	249		448	15,4	2,3	23,6	6,7	10,0	521	33.813										
въ уѣздѣ	**63**	**2.330**	**176**	**2.154**	0,02	**2.965**	**36,9**	**2,8**	**47,1**	**13,2**	**10,2**	**883**	**49.451**										
3. Влоцлавскій. кр. надѣльн.	32	2.077	67	2.010		2.403	64,9	2,1	75,1	31,0	9,8	1.069	76.006										
владѣльч.	7	799	14	785		560	114,2	2,0	80,0	57,1	9,6	2.174	175.877										
въ уѣздѣ	**39**	**2.876**	**81**	**2.795**	0,04	**2.963**	**73,7**	**2,1**	**75,9**	**35,5**	**9,7**	**3.243**	**251.883**										
4. Гостынскій. кр. надѣльн.	47	5.593	193	5.400		4.982	119,0	4,1	106,0	29,0	10,6	702	52.861										
владѣльч.	44	2.517	123	2.394		3.740	57,2	2,8	85,0	20,4	9,8	1.022	67.656										
въ уѣздѣ	**91**	**8.110**	**316**	**7.794**	0,11	**8.722**	**89,1**	**3,5**	**95,8**	**25,7**	**10,3**	**1.724**	**120.517**										
5. Гроецкій. кр. надѣльн.	93	6.687	223	6.464		8.947	71,9	2,4	96,2	29,9	9,9	372	22.320										
владѣльч.	33	917	63	854		3.300	27,8	1,9	100,0	14,6	9,6	1.019	61.140										
въ уѣздѣ	**126**	**7.604**	**286**	**7.318**	0,07	**12.247**	**60,3**	**2,3**	**97,2**	**26,6**	**9,9**	**1.391**	**83.460**										
6. Кутновскій. кр. надѣльн.	44	4.620	119	4.501		3.538	105,0	2,7	80,4	38,8	10,0	318	21.751										
владѣльч.	34	1.945	95	1.850		2.890	57,2	2,8	85,0	20,5	9,8	*1.187*	80.479										
въ уѣздѣ	**78**	**6.565**	**214**	**6.351**	0,09	**6.428**	**84,2**	**2,7**	**82,4**	**30,7**	**9,9**	**1.505**	**102.230**										
7. Ловичскій. кр. надѣльн.	692	53.146	3.183	49.963		77.919	76,8	4,6	112,6	16,7	10,4	1.308	83.320										
владѣльч.	40	3.120	184	2.936		3.896	78,0	4,6	97,4	17,0	10,4	393	26.292										
въ уѣздѣ	**732**	**56.266**	**3.367**	**52.899**	0,74	**81.815**	**76,9**	**4,6**	**111,8**	**16,7**	**10,4**	**1.701**	**109.612**										
8. Нешавскій. кр. надѣльн.	23	1.619	74	1.545		1.884	70,4	3,2	81,9	21,9	10,0	1.629	132.112										
владѣльч.	8	458	22	436		680	57,2	2,8	85,0	20,8	9,8	2.492	233.251										
въ уѣздѣ	**31**	**2.077**	**96**	**1.981**	0,02	**2.564**	**67,0**	**3,1**	**82,7**	**21,6**	**9,9**	**4.121**	**365.363**										
9. Новоминскій. кр. надѣльн.	133	8.658	466	8.192		15.960	65,1	3,5	120,0	18,6	9,8	478	28.871										
владѣльч.	67	4.502	221	4.281		9.782	67,2	3,3	146,0	20,4	10,0	625	35.875										
въ уѣздѣ	**200**	**13.160**	**687**	**12.473**	0,16	**25.742**	**65,8**	**3,4**	**128,7**	**19,2**	**9,9**	**1.103**	**64.746**										
10. Плонскій. кр. надѣльн.	48	3.494	115	3.379		2.232	72,8	2,4	46,5	30,4	10,4	559	37.118										
владѣльч.	*47*	3.008	103	2.905		4.658	64,0	2,2	99,1	29,2	10,4	*1.146*	75.292										
въ уѣздѣ	**95**	**6.502**	**218**	**6.284**	0,07	**6.890**	**68,4**	**2,3**	**72,5**	**29,8**	**10,4**	**1.705**	**112.410**										
11. Пултускій. кр. надѣльн.	30	1.680	48	1.632		1.470	56,0	1,6	49,0	35,0	8,0	534	34.176										
владѣльч.	4	282	6	276		280	70,4	1,6	70,0	47,0	8,0	1.087	65.546										
въ уѣздѣ	**34**	**1.962**	**54**	**1.908**	0,02	**1.750**	**57,7**	**1,6**	**51,5**	**36,3**	**8,0**	**1.621**	**99.722**										
12. Радимінскій. кр. надѣльн.	*82*	4.231	303	3.928		8.315	51,6	3,7	101,4	14,0	10,3	*358*	13.210										
владѣльч.	15	804	63	741		1.395	53,6	4,2	93,0	12,8	10,3	321	18.971										
въ уѣздѣ	**97**	**5.035**	**366**	**4.669**	00,8	**9.710**	**51,9**	**3,8**	**100,1**	**13,8**	**10,3**	**679**	**32.181**										
13. Скерневицкій. кр. надѣльн.	34	1.431	75	1.356		1.496	42,1	2,2	44,0	19,1	10,4	584	31.536										
владѣльч.	1	57	3	54		85	57,2	2,8	85,0	19,0	9,8	378	22.680										
въ уѣздѣ	**35**	**1.488**	**78**	**1.410**	0,03	**1.581**	**42,5**	**2,2**	**45,2**	**19,1**	**10,3**	**962**	**54.216**										
14. Сохачевскій. кр. надѣльн.	68	4.760	333	4.427		7.874	70,0	4,9	115,8	14,3	9,6	540	30.780										
владѣльч.	8	190	30	160		448	23,8	3,7	56,0	6,3	10,0	757	44.663										
въ уѣздѣ	**76**	**4.950**	**363**	**4.587**	0,08	**8.322**	**65,1**	**4,8**	**109,5**	**13,6**	**9,7**	**1.297**	**75.443**										
Въ губерніи	**1.725**	**120.876**	**6.411**	**114.465**	**0,10**	**173.467**	**70,1**	**3,7**	**100,6**	**18,9**	**10,2**	**22.255**	**1.544.491**										
кр. надѣльн.	1.392	101.641	5.423	96.218		140.795	73,0	3,9	101,2	18,7	10,2	8.869	584.476										
владѣльч.	333	19.235	988	18.247		32.672	57,8	3,0	98,1	19,4	10,0	13.386	960.015										

ois.												Бобы. Fèves.											
ст. за посѣв. Produit net.			На казен. десятину. Par dessiatine.			Урожай самъ. Rendement à.	Вѣсъ четв. Poids d'une tchetverte en poods.	Посѣвная площадь 1898 г. въ десят. L'aire cultivée en 1898 en dessiatines.	Собрано. Récolte.	Посѣяно. Ensemencement.	Остат. за посѣв. Produit net.		Собрано соломы. Récolte de la paille.	На казен. десят. Par dessiatine.			Урожай самъ. Rendement à.	Вѣсъ четв. Poids d'une tchetverte en poods.
Весь. Absolu.	На 1 душу насел. об.п. Par habitant.	Собрано соломы. Récolte de la paille.	Собрано. Récolte.	Посѣяно. Ensemencement.	Соломы. Paille.						Весь. Absolu.	На 1 душу насел. об.п. Par habitant.		Собрано. Récolte.	Посѣяно. Ensemencement.	Соломы. Paille.		
P o u d s.							Пуд.	П у д о в ъ.			P o u d s.							Пуд.
4.	5.	6.	7.	8.	9.	10.	11.	1.	2.	3.	4.	5.	6.	7.	8.	9.	10.	11.
4.139		5.096	85,3	11,4	91,0	7,5	10,4	2	184	25	159		270	92,0	12,4	135,0	7,4	10,4
15.312		22.440	70,0	12,0	85,2	5,8	10,3	*41*	4.207	492	3.715		4.305	102,6	12,0	105,0	8,5	10,4
19.451	0,10	**27.536**	**72,7**	**11,9**	**86,1**	**6,1**	**10.3**	**43**	**4.391**	**517**	**3.874**	0,02	**4.575**	**102,1**	**12,0**	**106,4**	**8,5**	**10.4**
12.271		25.412	43,2	9,3	70,2	4,6	10,3	*3*	184	37	147		360	61,3	12,4	120,0	5,0	10,4
28.707		42.618	64,9	9,8	81,8	6,6	10,3	*30*	2.049	366	1.683		2.550	68,3	12,2	85,0	5,6	10,2
40.978	0,41	**68.030**	**56,0**	**9,6**	**77,0**	**5,8**	**10.3**	**33**	**2.233**	**403**	**1.830**	0,02	**2.910**	**67,7**	**12,2**	**88,2**	**5,5**	**10,2**
62.750		151.798	71,1	12,4	142,0	5,7	10,4	2	184	25	159		270	92,0	12,4	135,0	7,4	10,4
148.919		256.967	80,9	12,4	118,2	6,5	10,4	*44*	4.514	528	3.986		4.640	102,6	12,0	105,0	8,5	10,4
211.669	2,93	**408.765**	**77.6**	**12,4**	**126,0**	**6,3**	**10,4**	**46**	**4.698**	**553**	**4.145**	0,06	**4.910**	**102,1**	**12,0**	**106,7**	**8,5**	**10,4**
44.507		80.028	75,3	11,9	114,0	6,3	10,4	3	372	37	335		450	124,0	12,4	150,0	10,0	10,4
55.392		144.102	66,2	12,0	141,0	5,5	10,0	*23*	2.360	276	2.084		2.415	102,6	12,0	105,0	8,6	10,4
99.899	1,42	**224.130**	**69,9**	**11,9**	**130,0**	**5,8**	**10.2**	**26**	**2.732**	**313**	**2.419**	0,03	**2.865**	**105,1**	**12,0**	**110,2**	**8,7**	**10,4**
18.228		36.307	60,0	11,0	97,6	5,5	10,3	2	184	25	159		270	92,0	12,4	135,0	7,4	10,4
49.931		112.498	60,0	11,0	110,4	5,5	10,3	15	854	167	687		750	56,9	11,1	50,0	5,1	10,4
68.159	0,69	**148.805**	**60.0**	**11.0**	**106.9**	**5,5**	**10,3**	**17**	**1.038**	**192**	**846**	0,01	**1.020**	**61,1**	**11,3**	**60.0**	**5,4**	**10.4**
17.871		37.333	68,4	12,2	117,4	5,6	10,3	—	—	—	—		—	—	—	—	—	—
65.998		149.799	67,8	12,2	126,2	5,6	10,3	106	14.374	1.314	13.060		—	135,6	12,4	—	10,9	10,4
83.869	1,15	**187.132**	**67,9**	**12,2**	**124,3**	**5,6**	**10.3**	**106**	**14.374**	**1.314**	**13.060**	0,18	**—**	**135,6**	**12,4**	**—**	**10,9**	**10,4**
67.624		140.218	63,7	12,0	107,2	5,3	10,5	4	368	50	318		540	92,0	12,4	135,0	7,4	10,4
21.733		39.064	66,9	11,6	99,4	5,8	10,4	41	5.465	545	4.920		—	133,3	13,3	—	10,0	11,2
89.357	1,25	**179.282**	**64,4**	**11,9**	**105.4**	**5,4**	**10.5**	**45**	**5.833**	**595**	**5.238**	0,07	**540**	**129,6**	**13,2**	**135,0**	**9,8**	**11,2**
113.541		173.977	81,1	11,4	106,8	7,1	10,4	16	1.472	198	1.274		2.160	92,0	12,4	135,0	7,4	10,4
204.842		357.851	93,6	11,4	143,6	8,2	10,4	65	6.364	663	5.701		11.700	97,9	10,2	180,0	9,6	10,2
318.383	3,96	**531.828**	**88,6**	**11,4**	**129,4**	**7,8**	**10,4**	**81**	**7.836**	**861**	**6.975**	0,09	**13.860**	**97,0**	**10.6**	**171,0**	**9,1**	**10,2**
23.661		48.565	60,4	10,9	101,6	5,5	10,4	*24*	2.208	298	1.910		3.240	92,0	12,4	135,0	7,4	10,4
29.062		76.550	57,4	10,9	122,8	5,2	10,2	22	2.257	264	1.993		2.310	102,6	12,0	105,0	8,5	10,4
52.723	0,66	**125.115**	**58,7**	**10.9**	**113,4**	**5,4**	**10,3**	**46**	**4.465**	**562**	**3.903**	0,05	**5.550**	**97,1**	**12,2**	**120,9**	**7,9**	**10,4**
30.466		81.055	66,4	11,9	145,0	5,6	10,4	1	92	12	80		135	92,0	12,4	135,0	7,7	10,4
61.655		164.795	65,7	11,9	143,8	5,5	10,4	*35*	3.591	420	3.171		3.675	102,6	12,0	105,0	8,6	10,4
92.121	1,07	**245.850**	**65.9**	**11,9**	**144,2**	**5,5**	**10,4**	**36**	**3.683**	**432**	**3.251**	0,04	**3.810**	**102.3**	**12.0**	**106,0**	**8,5**	**10,4**
28.302		49.448	64,0	11,0	92,6	5,8	10,0	4	368	50	318		540	92,0	12,4	135,0	7,4	10,4
53.154		118.700	60,3	11,4	109,2	5,3	10,4	32	3.962	400	3.562		—	123,8	12,5	—	9,9	10,4
81.456	0,96	**168.148**	**61,5**	**11,3**	**103,8**	**5,5**	**10,2**	**36**	**4.330**	**450**	**3.880**	0,05	**540**	**120,3**	**12,5**	**135,0**	**9,6**	**10,4**
9.558		27.781	36,9	10,2	77,6	3,6	10,2	2	184	25	159		270	92,0	12,4	135,0	7,4	10,4
15.697		24.396	59,1	10,2	76,0	5,8	10,2	9	923	108	815		945	102,6	12,0	105,0	8,5	10,4
25.255	0,41	**52.177**	**47,4**	**10,2**	**76.8**	**4,6**	**10.2**	**11**	**1.107**	**133**	**974**	0,02	**1.215**	**100.6**	**12,1**	**110.5**	**8,3**	**10,4**
24.878		48.589	54,0	11,4	83,2	4,7	10,3	2	184	25	159		270	92,0	12,4	135,0	7,4	10,4
18.371		43.697	60,0	11,4	115,6	5,3	10,3	1	103	12	91		105	102,6	12,0	105,0	8,6	10,4
43.249	1,00	**92.286**	**56,4**	**11,4**	**95,9**	**5,0**	**10,3**	**3**	**287**	**37**	**250**	0,01	**375**	**95,7**	**12,3**	**125,0**	**7,8**	**10,4**
24.192		61.452	57,0	12,2	113,8	4,7	10,1	2	184	25	159		270	92,0	12,4	135,0	7,4	10,4
35.503		75.549	59,0	12,1	99,8	4,9	10,3	—	—	—	—		—	—	—	—	—	—
59.695	1,01	**137.001**	**58,1**	**12,1**	**105,6**	**4,8**	**10,2**	**2**	**184**	**25**	**159**	0,00	**270**	**92,0**	**12,4**	**135,0**	**7,4**	**10,4**
1.286.264	**1,10**	**2.596.085**	**69,5**	**11,6**	**116,7**	**6,0**	**10,3**	**531**	**57.191**	**6.387**	**50.804**	**0,04**	**42.440**	**107,7**	**12.0**	**79,9**	**9.0**	**10,6**
481.988		967.059	65,9	11,6	109,0	5.7	10,4	67	6.168	832	5.336		9.045	92,1	12,4	135,0	7,4	10,5
804.276		1.629.026	71,7	11,6	121,7	6,2	10,3	464	51.023	5.555	45.468		33.395	110,0	12,0	76,3	9,2	10,6

УѢЗДЫ. DISTRICTS.	Картофель. Pommes de terre.									Ленъ. Lin.								Конопля. Chanvre.									
	Посѣвная площадь 1898 г. въ десят. L'aire cultivée en 1898 en dessiatines.	Собрано. Récolte.	Посѣяно. Ensemencement.	Остат. за посѣв. Produit net. Весь. Absoln.	Остат. за посѣв. Produit net. На 1 душу насел. об.п. Par habitant.	На казен. десят. Par dessiatine. Собрано. Récolte.	На казен. десят. Par dessiatine. Посѣяно. Ensemencement.	Урожай самъ. Rendement à.	Всѣхъ четв. Poids d'une tchetverte en pouds.	Посѣвная площадь 1898 г. въ десят. L'aire cultivée en 1898 en dessiatines.	Собрано. Récolte.	Посѣяно. Ensemencement.	Остатокъ. Produit net.	Собрано волокна. Quantité de filaments.	На казен. десятину. Par dessiatine. Собрано. Récolte.	На казен. десятину. Par dessiatine. Посѣяно. Ensemencement.	На казен. десятину. Par dessiatine. Волокна. Filaments.	Урожай самъ. Rendement à.	Всѣхъ четв. Poids d'une tchetverte en pouds.	Посѣвная площадь 1898 г. въ десят. L'aire cultivée en 1898 en dessiatines.	Собрано. Récolte.	Посѣяно. Ensemencement.	Остатокъ. Produit net.	Собрано волокна. Quantité de filaments.	На казен. десятину. Par dessiatine. Собрано. Récolte.	На казен. десятину. Par dessiatine. Посѣяно. Ensemencement.	На казен. десятину. Par dessiatine. Волокна. Filaments.	Урожай самъ. Rendement à.	Всѣхъ четв. Poids d'une tchetverte en pouds.
		Пудовъ. Pouds.							Пуд.		Пудовъ. Pouds.								Пуд.		Пудовъ. Pouds.								
1.	2.	3.	4.	5.	6.	7.	8.	9.	10.	1.	2.	3.	4.	5.	6.	7.	8.	9.	10.	1.	2.	3.	4.	5.	6.	7.	8.	9.	10.
ВАРШАВСКАЯ.																													
1. Варшавскій. кр. надѣльн.	6.136	2.867.353	614.214	2.253.139		467,3	100,1	4,7	11,1	7	265	7	191	204	37,8	10,5	29,2	3,6	9,8	1	27	7	20	40	27,0	6,5	40,0	4,0	8,0
владѣльч.	3.217	1.715.948	341.645	1.374.303		533,4	106,2	5,0	11,3	—	—	—	—	—	—	—	—	—	—	73	2.869	460	2.409	2.920	39,3	6,3	40,0	6,2	8,0
въ уѣздѣ	**9.353**	**4.583.301**	**955.859**	**3.627.442**	19,37	**490,0**	**102,2**	**4,8**	**11,2**	**7**	**265**	**7**	**191**	**204**	**37,8**	**10,5**	**29,2**	**3,6**	**9,8**	**74**	**2.896**	**467**	**2.429**	**2.960**	**38,8**	**6,3**	**40,0**	**6,2**	**8,0**
2. Блонскій. кр. надѣльн.	4.203	1.087.216	451.823	635.393		258,7	107,5	2,5	11,2	60	1.260	42	834	1.920	21,0	7,1	32,0	2,9	9,6	1	27	7	20	40	27,0	6,5	40,0	4,0	8,0
владѣльч.	1.993	641.746	205.279	436.467		322,0	103,0	3,1	11,2	18	783	19	589	729	43,5	10,8	40,5	4,0	10,1	—	—	—	—	—	—	—	—	—	—
въ уѣздѣ	**5.196**	**1.728.962**	**657.102**	**1.071.860**	10,85	**279,0**	**106,1**	**2,6**	**11,2**	**78**	**2.043**	**62**	**1.423**	**2.649**	**26,2**	**8,0**	**33,9**	**3,3**	**9,8**	**1**	**27**	**7**	**20**	**40**	**27,0**	**6,5**	**40,0**	**4,0**	**8,0**
3. Влоцлавскій. кр. надѣльн.	3.247	2.204.388	426.331	1.778.057		678,9	131,3	5,2	11,4	82	3.100	86	2.239	2.394	37,8	10,5	29,2	3,6	9,8	1	27	7	20	40	27,0	6,5	40,0	4,0	8,0
владѣльч.	2.789	1.805.878	329.939	1.475.939		647,5	118,3	5,5	11,3	6	261	6	196	243	43,5	10,8	40,5	4,0	10,1	—	—	—	—	—	—	—	—	—	—
въ уѣздѣ	**6.036**	**4.010.266**	**756.270**	**3.253.996**	45,01	**664,5**	**125,3**	**5,3**	**11,4**	**88**	**3.361**	**92**	**2.435**	**2.637**	**38,2**	**10,5**	**29,9**	**3,6**	**9,8**	**1**	**27**	**7**	**20**	**40**	**27,0**	**6,5**	**40,0**	**4,0**	**8,0**
4. Гостынскій. кр. надѣльн.	4.003	1.701.275	508.381	1.192.894		425,0	127,0	3,3	11,4	133	5.786	1.58	4.203	2.687	43,5	11,9	20,2	3,7	10,1	1	38	7	31	48	38,1	7,1	48,0	5,4	8,0
владѣльч.	3.046	1.532.138	380.750	1.151.388		503,0	125,0	4,0	11,4	50	2.665	59	2.070	2.090	53,3	11,9	41,8	4,5	10,0	—	—	—	—	—	—	—	—	—	—
въ уѣздѣ	**7.049**	**3.233.413**	**889.131**	**2.344.282**	33,35	**458,7**	**126,1**	**3.6**	**11,4**	**183**	**8.451**	**2.17**	**6.273**	**4.777**	**46,2**	**11,9**	**26,1**	**3,9**	**10,1**	**1**	**38**	**7**	**31**	**48**	**38,1**	**7,1**	**48,0**	**5,4**	**8,0**
5. Гроецкій. кр. надѣльн.	4.061	1.996.794	443.867	1.552.927		491,7	109,3	4,5	11,2	175	6.615	1.8	4.777	5.110	37,8	10,5	29,2	3,6	9,8	2	54	13	41	80	27,0	6,5	40,0	4,2	8,0
владѣльч.	4.424	2.029.289	475.138	1.554.151		458,7	107,4	4,3	11,0	84	3.654	9	2.747	3.402	43,5	10,8	40,5	4,0	10,1	1	39	6	33	40	39,0	6,3	40,0	6,5	8,0
въ уѣздѣ	**8.485**	**4.026.083**	**919.005**	**3.107.078**	31,48	**474,5**	**108,3**	**4,4**	**11,1**	**259**	**10.269**	**2.74**	**7.524**	**8.512**	**39,6**	**10,6**	**32,9**	**3,7**	**9,9**	**3**	**93**	**19**	**74**	**120**	**31,0**	**6,3**	**40,0**	**4,9**	**8,0**
6. Кутновскій. кр. надѣльн.	1.898	933.247	240.097	693.150		491,7	126,5	3,9	11,0	73	3.190	7	2.402	3.219	43,7	10,8	44,1	4,0	11,2	—	—	—	—	—	—	—	—	—	—
владѣльч.	2.710	1.357.710	327.910	1.029.800		501,0	121,0	4,1	10,8	10	435	10	327	405	43,5	10,8	40,5	4,0	10,1	—	—	—	—	—	—	—	—	—	—
въ уѣздѣ	**4.608**	**2.290.957**	**568.007**	**1.722.950**	23,67	**497,1**	**123,3**	**4,0**	**10,9**	**83**	**3.625**	**89**	**2.729**	**3.624**	**43,7**	**10,8**	**43,7**	**4,0**	**11,0**	—	—	—	—	—	—	—	—	—	—
7. Ловичскій. кр. надѣльн.	5.003	1.673.003	558.335	1.114.668		334,4	111,6	2,9	11,0	316	14.599	3.63	10.965	15.610	46,2	11,5	49,4	4,0	9,7	1	27	7	20	40	27,0	6,5	40,0	4,0	8,0
владѣльч.	980	383.768	107.016	276.752		391,6	109,2	3,6	11,0	35	2.041	41	1.631	1.750	58,3	11,7	50,0	5,0	9,8	—	—	—	—	—	—	—	—	—	—
въ уѣздѣ	**5.983**	**2.056.771**	**665.351**	**1.391.420**	19,43	**343,8**	**111,2**	**3,1**	**11,0**	**361**	**16.640**	**4.04**	**12.596**	**17.360**	**47,4**	**11,5**	**49,5**	**4,1**	**9,7**	**1**	**27**	**7**	**20**	**40**	**27,0**	**6,5**	**40,0**	**4,0**	**8,0**
8. Нешавскій. кр. надѣльн.	3.773	2.197.395	435.027	1.762.368		582,4	115,3	5,0	11,2	86	3.251	90	2.348	2.511	37,8	10,5	29,2	3,6	9,8	5	135	33	102	200	27,0	6,5	40,0	4,1	8,0
владѣльч.	3.023	1.855.215	348.552	1.506.663		613,7	115,3	5,3	11,2	35	1.523	37	1.145	1.418	43,5	10,8	40,5	4,0	10,1	1	39	6	33	40	39,0	6,3	40,0	6,5	8,0
въ уѣздѣ	**6.796**	**4.052.610**	**783.579**	**3.269.031**	40,66	**596,3**	**115,3**	**5,2**	**11,2**	**121**	**4.774**	**1.28**	**3.493**	**3.929**	**39,5**	**10,6**	**32,4**	**3,7**	**9,9**	**6**	**174**	**39**	**135**	**240**	**29,0**	**6,5**	**40,0**	**4,5**	**8,0**
9. Новоминскій. кр. надѣльн.	4.969	2.150.583	493.999	1.656.584		432,8	99,4	4,3	11,0	251	10.517	2.66	7.856	7.229	41,9	10,6	28,8	3,9	9,7	7	111	41	70	224	15,8	5,9	32,0	2,7	8,0
владѣльч.	2.113	929.720	225.668	704.052		440,0	106,8	4,1	11,0	58	2.685	59	2.088	2.616	46,3	10,3	45,1	4,5	9,0	7	250	38	212	420	35,7	5,4	60,0	6,6	8,0
въ уѣздѣ	**7.082**	**3.080.303**	**719.667**	**2.360.636**	29,62	**434,9**	**101,6**	**4,2**	**11,0**	**309**	**13.202**	**3.25**	**9.944**	**9.845**	**42,7**	**10 5**	**31,8**	**4,0**	**9,5**	**14**	**361**	**79**	**282**	**644**	**25,8**	**5,6**	**46,0**	**4,6**	**8,0**
10. Плонскій. кр. надѣльн.	3.477	1.187.743	382.818	804.925		341,6	110,1	3,1	11,2	123	5.141	1.46	3.677	3.998	41,8	11,9	32,5	3,5	8,6	11	297	72	225	440	27,0	6,5	40,0	4,1	8,0
владѣльч.	4.641	1.788.177	503.549	1.284.628		385,3	108,5	3,5	11,2	101	2.242	1.16	1.080	4.242	22,2	11,5	42,0	1,1	8,5	—	—	—	—	—	—	—	—	—	—
въ уѣздѣ	**8.118**	**2.975.920**	**886.367**	**2.089.553**	24,33	**366,5**	**109,2**	**3,4**	**11,2**	**224**	**7.383**	**2.62**	**4.757**	**8.240**	**32,9**	**11,7**	**36,7**	**2.8**	**8,6**	**11**	**297**	**72**	**225**	**440**	**27,0**	**6,5**	**40,0**	**4,1**	**8,0**
11. Пултусскій. кр. надѣльн.	4.877	1.769.863	496.963	1.272.900		362,9	101,9	3,6	11,2	191	6.055	2.81	4.240	8.595	31,7	9,5	45,0	3,3	9,6	15	405	98	307	600	27,0	6,5	40,0	4,1	8,0
владѣльч.	4.146	1.530.362	409.625	1.120.737		369,6	98,8	3,7	11,1	83	2.872	78	2.083	5.395	34,6	9,5	65,0	3,6	9,6	1	39	6	33	40	39,0	6,3	40,0	6,5	8,0
въ уѣздѣ	**9.023**	**3.300.225**	**906.588**	**2.393.637**	28,16	**365,7**	**100,4**	**3.6**	**11,2**	**274**	**8.927**	**2.60**	**6.323**	**13.990**	**32,6**	**9,5**	**51,1**	**3,4**	**9,6**	**16**	**444**	**104**	**340**	**640**	**27,9**	**6,5**	**40,0**	**4,2**	**8,0**
12. Радиминскій. кр. надѣльн.	3.344	1.191.467	287.584	903.883		356,3	86,0	4,1	11,1	292	12.118	3.1	8.964	3.708	41,5	10,8	12,7	3,8	9,8	4	108	26	82	160	27,0	6,5	40,0	4,2	8,0
владѣльч.	2.456	1.068.606	209.742	858.864		435,1	85,4	5,1	11,0	84	4.024	9	3.117	974	47,9	10,8	11,6	4,4	9,8	3	128	21	107	60	42,8	7,1	20,0	6,1	8,0
въ уѣздѣ	**5.800**	**2.260.073**	**497.326**	**1.762.747**	28,66	**389,7**	**85,7**	**4,5**	**11,1**	**376**	**16.142**	**4.06**	**12.081**	**4.682**	**42,9**	**10,8**	**12,5**	**3,9**	**9,8**	**7**	**236**	**47**	**189**	**220**	**33,7**	**6,7**	**31,4**	**5,0**	**8,0**
13. Скерневицкій. кр. надѣльн.	3.373	1.073.277	361.598	711.679		317,9	107,5	3,0	11,0	114	3.397	1.2	2.154	1.243	29,8	10,9	10,9	2,7	10,0	—	—	—	—	—	—	—	—	—	—
владѣльч.	1.694	728.420	191.083	537.337		430,1	112,8	3,8	11,2	14	609	1	458	567	43,5	10,8	40,5	4,0	10,1	—	—	—	—	—	—	—	—	—	—
въ уѣздѣ	**5.067**	**1.801.697**	**552.681**	**1.249.016**	29,14	**355,5**	**109,1**	**3,3**	**11,1**	**123**	**4.006**	**1.39**	**2.612**	**1.810**	**31,3**	**10,9**	**14,1**	**2,9**	**10,0**	—	—	—	—	—	—	—	—	—	—
14. Сохачевскій. кр. надѣльн.	3.786	1.287.240	420.246	866.994		340,0	111,0	3,1	11,3	97	3.531	97	2.561	1.630	36,4	10,0	16,8	3,6	9,7	1	27	7	20	40	27,0	6,5	40,0	4,0	8,0
владѣльч.	2.449	737.149	259.594	477.555		301,0	106,0	2,8	11,2	13	541	13	412	260	41,7	10,0	20.0	4,2	9,4	—	—	—	—	—	—	—	—	—	—
въ уѣздѣ	**6.235**	**2.024.389**	**679.840**	**1.344.549**	22,75	**324,6**	**109,1**	**2,9**	**11,3**	**110**	**4.073**	**1.10**	**2.973**	**1.890**	**37,0**	**10,0**	**17,2**	**3,7**	**9,7**	**1**	**27**	**7**	**20**	**40**	**27,0**	**6,5**	**40,0**	**4.0**	**8,0**
Въ губерніи.	**95.831**	**41.424.970**	**10.436.773**	**30.988.197**	**26,56**	**432,3**	**108.9**	**4,0**	**11,2**	**2.591**	**103.161**	**27.80**	**75.354**	**84.149**	**39,8**	**10,7**	**32,5**	**3,7**	**9,7**	**136**	**4.647**	**862**	**3.785**	**5.472**	**34,2**	**6,3**	**40,2**	**5,4**	**8,0**
кр. надѣльн.	56.150	23.320.844	6.121.283	17.199.561		415,3	109,0	3,8	11,2	2.000	78.825	21.41	57.411	60.058	39,4	10,7	30,0	3,7	9,7	50	1.283	325	958	1.952	25,7	6,5	39,0	3,9	8,0
владѣльч.	39.681	18.104.126	4.315.490	13.788.636		456,2	108,8	4,2	11,2	591	24.336	6.39	17.943	24.091	41,2	10,8	40,8	3,8	9,6	86	3.364	537	2.827	3.520	39,1	6,2	40,9	6,3	8,0

УѢЗДЫ. DISTRICTS.	Яровая рожь. Seigle de printemps.										Яровая пшеница. Froment de printemps.										Овесъ. Avoine.									
	Посѣвная площадь 1898 г. въ десят. L'aire cultivée en 1898 en dessiatines.	Собрано. Récolte.	Посѣяно. Ensemencement.	Остат. за посѣв. Produit net. Весь. Absolu.	Остат. за посѣв. Produit net. На 1 душу насел. об.п. Par habitant.	Собрано соломы. Récolte de la paille.	На казенную десятину. Par dessiatine. Собрано. Récolte.	На казенную десятину. Par dessiatine. Посѣяно. Ensemencement.	На казенную десятину. Par dessiatine. Соломы. Paille.	Урожай самъ. Rendement à.	Вѣсъ четв. Poids d'une tchetverte en pouds.	Посѣвная площадь 1898 г. въ десят. L'aire cultivée en 1898 en dessiatines.	Собрано. Récolte.	Посѣяно. Ensemencement.	Остат. за посѣв. Produit net. Весь. Absolu.	Остат. за посѣв. Produit net. На 1 душу насел. об.п. Par habitant.	Собрано соломы. Récolte de la paille.	На казен. десятину. Par dessiatine. Собрано. Récolte.	На казен. десятину. Par dessiatine. Посѣяно. Ensemencement.	На казен. десятину. Par dessiatine. Соломы. Paille.	Урожай самъ. Rendement à.	Вѣсъ четв. Poids d'une tchetverte en pouds.	Посѣвная площадь 1898 г. въ десят. L'aire cultivée en 1898 en dessiatines.	Собрано. Récolte.	Посѣяно. Ensemencement.	Остат. за посѣв. Produit net. Весь. Absolu.	Остат. за посѣв. Produit net. На 1 душу насел. об.п. Par habitant.	Собрано соломы. Récolte de la paille.	На казен. десят. Par dessiatine. Собрано. Récolte.	На казен. десят. Par dessiatine. Посѣяно. Ensemencement.	На казен. десят. Par dessiatine. Соломы. Paille.	Урожай самъ. Rendement à.	Вѣсъ четв. Poids d'une tchetverte en pouds.
		Пудовъ. Pouds.									Пуд.		Пудовъ. Pouds.								Пуд.		Пудовъ. Pouds.								
1.	2.	3.	4.	5.	6.	7.	8.	9.	10.	11.	12.	1.	2.	3.	4.	5.	6.	7.	8.	9.	10.	11.	1.	2.	3.	4.	5.	6.	7.	8.	9.	10.	11.
ПЕТРОКОВСКАЯ.																																	
1. Петроковскій. кр. надѣльн.	48	1.296	518	778		2.496	27,0	10,8	52,0	2,5	9,1	379	18.040	4.[illegible]	13.530		47.602	47,6	11,9	125,6	4,0	9,6	9.123	358.534	91.230	267.304		689.699	39,3	10,0	75,6	3,9	5,7
владѣльч. .	42	2.915	428	2.487		2.545	69,4	10,2	60,6	6,8	9,2	58	5.069	[illegible]	4.408		4.640	87,4	11,4	80,0	7,7	9,6	5.417	222.639	52.545	170.094		595.870	41,1	9,7	110,0	4,2	5,5
въ уѣздѣ . .	**90**	**4.211**	**946**	**3.265**	0,03	**5.041**	**46,7**	**10,5**	**56,0**	**4,5**	**9,2**	**437**	**23.109**	**5.1[illegible]**	**17.938**	0,14	**52.242**	**52,9**	**11,8**	**121,8**	**4,5**	**9,6**	**14.540**	**581.173**	**143.775**	**437.398**	3,46	**1.285.569**	**40,0**	**9,9**	**89,1**	**4,0**	**5,6**
2. Бендинскій. кр. надѣльн.	*363*	14.556	3.993	10.563		30.928	40,1	11,0	85,2	3,6	9,1	33	1.561	[illegible]	1.175		3.676	47,3	11,7	111,4	4,0	9,8	6.768	230.112	64.296	165.816		579.341	34,0	9,5	85,6	3,6	5,6
владѣльч. .	168	8.585	1.966	6.619		10.147	51,1	11,7	60,4	4,4	9,0	14	920	[illegible]	760		1.680	65,7	11,4	120,0	5,8	9,6	2.992	111.203	27.526	83.677		292.019	37,2	9,2	97,6	4,0	5,8
въ уѣздѣ . .	**531**	**23.141**	**5.959**	**17.182**	0,08	**41.075**	**43.6**	**11,2**	**77,4**	**3,9**	**9,1**	**47**	**2.481**	**[illegible]**	**1.935**	0,01	**5.356**	**52,8**	**11,6**	**114.0**	**4.5**	**9,7**	**9.760**	**341.315**	**91.822**	**249.493**	1,11	**871.360**	**35.0**	**9,4**	**89,3**	**3,7**	**5,7**
3. Брезницкій. кр. надѣльн.	12	571	126	445		852	47,6	10,5	71,0	4,5	9,1	—	—	—	—		—	—	—	—	—	—	*5.657*	274.365	57.701	216.664		416.355	48,5	10,2	73,6	4,8	6,0
владѣльч. .	9	601	98	503		662	66,8	10,9	73,6	6,1	9,3	—	—	—	—		—	—	—	—	—	—	4.339	219.987	43.390	176.597		380.964	50,7	10,0	87,8	5,0	5,7
въ уѣздѣ . .	**21**	**1.172**	**224**	**948**	0,01	**1.514**	**55.8**	**10.7**	**72.1**	**5,3**	**9,2**	—	—	—	—	—	—	—	—	—	—	—	**9.996**	**494 352**	**101.091**	**393.261**	5,41	**797.319**	**49.5**	**10,1**	**79.9**	**4.9**	**5.9**
4. Ласскій. кр. надѣльн.	55	3.575	660	2.915		9.218	65,0	12,0	167,6	5,4	9,2	—	—	—	—		—	—	—	—	—	—	4.701	214.836	47.950	166.886		525.572	45,7	10,2	111,8	4,5	6,1
владѣльч. .	*105*	6.090	1.155	4.935		11.907	58,0	11,0	113,4	5,3	9,2	99	7.890	1.1[illegible]	6.751		16.177	79,7	11,5	163,4	6,9	9,6	4.909	222.869	46.636	176.233		689.224	45,4	9,5	140,4	4,8	5,6
въ уѣздѣ . .	**160**	**9.665**	**1.815**	**7.850**	0,09	**21.125**	**60.4**	**11,3**	**132.0**	**5,3**	**9,2**	**99**	**7.890**	**1.1[illegible]**	**6.751**	0,08	**16.177**	**79,7**	**11,5**	**163,4**	**6,9**	**9,6**	**9.610**	**437.705**	**94.586**	**343.119**	3,86	**1.214.796**	**45.5**	**9,8**	**126.4**	**4,6**	**5.8**
5. Лодзинскій. кр. надѣльн.	10	476	105	371		710	47,6	10,5	71,0	4,5	9,1	—	—	—	—		—	—	—	—	—	—	5.918	294.125	65.690	228.435		603.636	49,7	11,1	102,0	4,5	5,9
владѣльч. .	39	2.204	429	1.775		3.923	56,5	11,0	100,6	5,1	9,3	2	141	[illegible]	119		279	70,7	11,1	139,6	6,4	9,6	2.761	155.168	30.095	125.073		278.309	56,2	10,9	100,8	5,2	5,6
въ уѣздѣ . .	**49**	**2.680**	**534**	**2.146**	0,02	**4.633**	**54.6**	**10.9**	**92,5**	**5.0**	**9,2**	**2**	**141**	**[illegible]**	**119**	0,00	**279**	**70,7**	**11,1**	**139,6**	**6,4**	**9.6**	**8.679**	**449.293**	**95.785**	**353.508**	3,47	**881.945**	**51,8**	**11,0**	**101.6**	**4,7**	**5,8**
6. Новорадомскій. кр. надѣльн.	413	27.547	4.460	23.087		61.950	66,7	10,8	150,0	6,2	9,1	34	2.081	[illegible]	1.693		3.291	61,2	11,4	96,8	5,4	9,8	8.026	392.471	85.076	307.395		717.524	48,9	10,6	89,4	4,5	5,7
владѣльч. .	119	6.224	1.273	4.951		11.386	52,3	10,7	95,6	4,9	9,0	19	1.843	[illegible]	1.626		1.737	97,0	11,4	91,4	8,5	9,6	8.551	418.999	83.800	335.199		863.651	49,0	9,8	101,0	5,0	5,6
въ уѣздѣ . .	**532**	**33.771**	**5.733**	**28.038**	0,23	**73.336**	**63.5**	**10,8**	**137.8**	**5,9**	**9,1**	**53**	**3.924**	**[illegible]**	**3.319**	0,03	**5.028**	**74,0**	**11,4**	**94,9**	**6.5**	**9,7**	**16.577**	**811.470**	**168.876**	**642.594**	5,32	**1.581.175**	**49,0**	**10.2**	**95.4**	**4,8**	**5,6**
7. Равскій. кр. надѣльн.	432	16.459	4.018	12.441		38.448	38,1	9,3	89,0	4,1	8,9	1	48	[illegible]	36		126	47,6	11,9	125,6	4,0	9,6	5.889	218.482	61.246	157.236		384.284	37,1	10,4	66,9	3,6	5,8
владѣльч. .	342	12.517	3.078	9.439		30.301	36,6	9,0	88,6	4,1	9,0	1	71	[illegible]	60		80	70,7	11,4	80,4	6,2	9,6	6.562	342.536	69.557	272.979		648.326	52,2	10,6	98,8	4,9	5,8
въ уѣздѣ . .	**774**	**28.976**	**7.096**	**21.880**	0,34	**68.749**	**37.4**	**9,2**	**88,8**	**4,1**	**8,9**	**2**	**119**	**[illegible]**	**96**	0,00	**206**	**59,5**	**11.5**	**103,0**	**5,2**	**9,6**	**12.451**	**561.018**	**130.803**	**430 215**	6,69	**1.032.610**	**45,1**	**10.5**	**82.9**	**4,3**	**5 8**
8. Ченстоховскій. кр. надѣльн.	*346*	17.009	3.771	13.238		30.552	48,9	10,9	88,3	4,5	9,2	—	—	—	—		—	—	—	—	—	—	10.402	403.598	111.301	292.297		737.502	38,8	10,7	70,9	3,6	5,9
владѣльч. .	79	3.452	853	2.599		8.271	43.7	10,8	104.7	4,0	9,1	—	—	—	—		—	—	—	—	—	—	5.607	241.662	57.191	184.471		446.878	43,1	10,2	79,7	4,2	5,7
въ уѣздѣ . .	**425**	**20.461**	**4.624**	**15.837**	0,13	**38.823**	**45,8**	**10.9**	**91,3**	**4,4**	**9,2**	—	—	—	—	—	—	—	—	—	—	—	**16.009**	**645.260**	**168.492**	**476.768**	4.07	**1.184.380**	**40,3**	**10.5**	**74.0**	**3.8**	**5,8**
Въ губерніи .	**2.582**	**124.077**	**26.931**	**97.146**	**0,11**	**254.296**	**48.1**	**10,4**	**98.5**	**4.6**	**9.1**	**640**	**37.664**	**7.5[illegible]**	**30.158**	**0,03**	**79.288**	**58.9**	**11,7**	**123,9**	**5,0**	**9,6**	**97.222**	**4.321.586**	**995.230**	**3.326.356**	**3,63**	**8 849.154**	**44,3**	**10.2**	**90.6**	**4,3**	**5,7**
кр. надѣльн.	1.679	81.489	17.651	63.838		175.154	48,5	10,4	104,3	4,6	9,1	447	21.730	5.2[illegible]	16.434		54.695	48,6	11,8	122,4	4,1	9,6	56.484	2.386.523	584.490	1.802.033		4.653.913	42,3	10,3	82,4	4,1	5,7
владѣльч. .	903	42.588	9.280	33.308		79.142	47,2	10,3	87,6	4,7	9,1	193	15.934	2.2[illegible]	13.724		24.593	82,6	11,5	127,4	7,2	9,6	41.138	1.935.063	410.740	1.524.323		4.195.241	47,0	10,0	102,0	4,7	5,7
ПЛОЦКАЯ.																																	
1. Плоцкій. кр. надѣльн.	24	1.440	240	1.200		2.808	60,0	10,0	117,0	6,0	9,2	9	310	10[illegible]	207		162	34,5	11,5	18,0	3,0	9,6	3.100	144.150	34.720	109.430		379.440	46,5	11,2	122,4	4,1	5,6
владѣльч. .	2	145	20	125		167	72,6	10,0	83,3	7,2	9,2	—	—	—	—		—	—	—	—	—	—	*7.248*	429.806	81.178	348.628		971.232	59,3	11,2	134,0	5,3	5,6
въ уѣздѣ . .	**26**	**1.585**	**260**	**1.325**	0,02	**2.975**	**61.0**	**10,0**	**114.4**	**6,1**	**9.2**	**9**	**310**	**10[illegible]**	**207**	0,00	**162**	**34,5**	**11,5**	**18.0**	**3,0**	**9,6**	**10.348**	**573.956**	**115.898**	**458.058**	6,52	**1.350.672**	**55,5**	**11,2**	**130,5**	**4,9**	**5,6**
2. Липновскій. кр. надѣльн.	250	10.050	2.550	7.500		20.150	40,2	10,2	80,6	3,9	9,2	10	901	11[illegible]	787		1.796	90,1	11,4	179,6	7,9	9,6	3.183	148.009	32.785	115.224		318.300	46,5	10,3	100,0	4,5	5,6
владѣльч. .	100	5.800	1.090	4.710		14.100	58,0	10,9	141.0	5,3	9.2	—	—	—	—		—	—	—	—	—	—	4.617	320.422	48.478	271.944		685.163	69,4	10,5	148,4	6,6	5,6
въ уѣздѣ . .	**350**	**15.850**	**3.640**	**12.210**	0,15	**34.250**	**45,3**	**10,4**	**97,8**	**4.3**	**9,2**	**10**	**901**	**11[illegible]**	**787**	0,01	**1.796**	**90,1**	**11,4**	**179.6**	**7,9**	**9.6**	**7.800**	**468.431**	**81.263**	**387.168**	4,85	**1.003.463**	**60.0**	**10,4**	**128,6**	**5.8**	**5,6**
3. Млавскій. кр. надѣльн.	255	11.577	2.728	8.849		29.937	45,4	10,7	117,4	4,2	9,0	2	146	[illegible]	123		320	73,2	11,5	160,1	6,3	9,6	1.950	102.570	21.450	81.120		271.830	52,6	11,0	139,4	4,8	5,6
владѣльч. .	407	18.396	4.599	13.797		38.991	45,2	11,3	95,8	4,0	9.4	30	2.484	[illegible]	2.148		5.448	82,8	11,2	181,6	7,4	9,6	5.112	341.482	55.721	285.761		634.910	66,8	10,9	124,2	6,1	5,6
въ уѣздѣ . .	**662**	**29.973**	**7.327**	**22.646**	0,29	**68.928**	**45,3**	**11,1**	**104.1**	**4,1**	**9.2**	**32**	**2.630**	**[illegible]**	**2.271**	0,03	**5.768**	**82,2**	**11,2**	**180.2**	**7,3**	**9.6**	**7.062**	**444.052**	**77.171**	**366.881**	4,70	**906.740**	**62,9**	**10,9**	**128,4**	**5,7**	**5.6**
4. Прасныйскій. кр. надѣльн.	73	3.555	810	2.745		5.621	48,7	11,1	77,0	4,4	9,3	3	221	[illegible]	186		459	73,6	11,6	153,0	6,3	9,7	1.261	57.249	11.475	45.774		113.742	45,4	9,1	90,2	5,0	5,6
владѣльч. .	139	6.700	1.515	5.185		8.173	48,2	10,9	58,8	4,4	9,2	6	425	[illegible]	357		360	70,8	11,4	60,0	6,2	9,6	*5.291*	250.264	48.677	201.587		510.052	47,3	9,2	96,4	5,1	5,7
въ уѣздѣ . .	**212**	**10.255**	**2.325**	**7.930**	0,13	**13.794**	**48.4**	**11,0**	**65,1**	**4,4**	**9.2**	**9**	**646**	**10[illegible]**	**543**	0,01	**819**	**71,8**	**11,4**	**91,0**	**6,3**	**9.6**	**6.552**	**307.513**	**60.152**	**247.361**	4,17	**623.794**	**46,9**	**9,2**	**95.2**	**5,1**	**5,7**
5. Рыпинскій. кр. надѣльн.	519	24.289	5.553	18.736		55.844	46,8	10,7	107,6	4.4	9,0	10	854	11[illegible]	740		1.460	85,4	11,4	146,0	7,5	9,6	2.612	121.458	28.992	92.466		327.022	46,5	11,1	125,2	4,2	5,6
владѣльч. .	313	10.986	3.349	7.637		15.400	35,1	10,7	49.2	3,3	9.0	16	1.550	2[illegible]	1.366		2.656	96,9	11,5	166,0	8,4	9,6	5.397	341.630	58.827	282.803		685.419	63,3	10,9	127,0	5,8	5,6
въ уѣздѣ . .	**832**	**35.275**	**8.902**	**26.373**	0,40	**71.244**	**42.4**	**10.7**	**85.6**	**4.0**	**9.0**	**26**	**2.404**	**2[illegible]**	**2.106**	0,03	**4.116**	**92,5**	**11,5**	**158,3**	**8,1**	**9.6**	**8.009**	**463.088**	**87.819**	**375.269**	5,77	**1.012.441**	**57,8**	**11,0**	**126,4**	**5,3**	**5.6**
6. Серпецкій. кр. надѣльн.	40	2.892	440	2.452		4.800	72,3	11,0	120,0	6,6	9,2	1	78	[illegible]	67		152	77,6	11,4	152,0	7,1	9,6	1.549	71.099	16.419	54.680		193.625	45,9	10,6	125,0	4,3	5,6
владѣльч. .	83	3.361	913	2.448		8.134	40,5	11,0	98,0	3,7	9,2	9	807	10[illegible]	704		1.541	89,7	11,4	171,2	7,8	9,6	*3.939*	211.918	44.117	167.801		504.192	53,8	11.2	128,0	4,8	5,6
въ уѣздѣ . .	**123**	**6.253**	**1.353**	**4.900**	0,08	**12.934**	**50.8**	**11,0**	**105,1**	**4,6**	**9,2**	**10**	**885**	**11[illegible]**	**771**	0,01	**1.693**	**88,5**	**11,4**	**169,3**	**7,8**	**9.6**	**5.488**	**283.017**	**60.536**	**222.481**	3,67	**697.817**	**51.6**	**11.0**	**127.1**	**4,7**	**5.6**
7. Цѣхановскій. кр. надѣльн.	9	788	98	690		720	87,6	10,9	80,0	8,0	9,2	—	—	—	—		—	—	—	—	—	—	*2.507*	111.311	26.574	84.737		282.790	44,4	10.6	112,8	4,2	5,9
владѣльч. .	25	1.247	270	977		2.192	49,9	10.8	87,7	4.6	9.2	—	—	—	—		—	—	—	—	—	—	*8.264*	393.366	85.946	307.420		861.109	47,6	10,4	104,2	4,6	5,8
въ уѣздѣ . .	**34**	**2.035**	**368**	**1.667**	0,03	**2.912**	**59,8**	**10,8**	**85,6**	**5,5**	**9.2**	—	—	—	—	—	—	—	—	—	—	—	*10.771*	**504.677**	**112.520**	**392.157**	6,31	**1.143.899**	**46,8**	**10.4**	**106,2**	**4,5**	**5.8**
Въ губерніи .	**2.239**	**101.226**	**24.175**	**77.051**	**0,16**	**207.037**	**45,2**	**10,8**	**92,5**	**4,2**	**9,1**	**96**	**7.776**	**1.0[illegible]**	**6.685**	**0,01**	**14.354**	**81,0**	**11,4**	**149,5**	**7,1**	**9,6**	**56.030**	**3.044.734**	**595.359**	**2.449.375**	**5,16**	**6.738.826**	**54,3**	**10,6**	**120,3**	**5,1**	**5,6**
кр. надѣльн.	1.170	54.591	12.419	42.172		119.880	46,7	10,6	102,5	4,4	9,1	35	2.510	4[illegible]	2.110		4.349	71,7	11,4	124,2	6,3	9,6	16.162	755.846	172.415	583.431		1.886.749	46,8	10,7	116,7	4,4	5,6
владѣльч. .	1.069	46.635	11.756	34.879		87.157	43,6	11,0	81,5	4,0	9,2	61	5.266	6[illegible]	4.575		10.005	86,3	11,3	164,0	7,6	9,6	39.868	2.288.888	422.944	1.865.944		4.852.077	57,4	10,6	121,2	5,4	5,6

УѢЗДЫ. DISTRICTS.	Ячмень. Orge.											Гречиха. Sarrasin.										
	Посѣвная площадь 1898 г. въ десят. L'aire cultivée en 1898 en dessiatines.	Собрано. Récolte.	Посѣяно. Ensemencement.	Остат. за посѣв. Produit net. Весь. Absolu.	Остат. за посѣв. Produit net. На 1 душу насел. об. п. Par habitant.	Собрано соломы. Récolte de la paille.	На казенную десятину. Par dessiatine. Собрано. Récolte.	На казенную десятину. Par dessiatine. Посѣяно. Ensemencement.	На казенную десятину. Par dessiatine. Соломы. Paille.	Урожай самъ. Rendement à.	Вѣсъ четв. Poids d'une tchetverte en pouds.	Посѣвная площадь 1898 г. въ десят. L'aire cultivée en 1898 en dessiatines.	Собрано. Récolte.	Посѣяно. Ensemencement.	Остат. за посѣв. Produit net. Весь. Absolu.	Остат. за посѣв. Produit net. На 1 душу насел. об. п. Par habitant.	Собрано соломы. Récolte de la paille.	На казен. десятину. Par dessiatine. Собрано. Récolte.	На казен. десятину. Par dessiatine. Посѣяно. Ensemencement.	На казен. десятину. Par dessiatine. Соломы. Paille.	Урожай самъ. Rendement à.	Вѣсъ четв. Poids d'une tchetverte en pouds.
	Пудовъ. Pouds.										Пуд.	Пудовъ. Pouds.										Пуд.
1.	2.	3.	4.	5.	6.	7.	8.	9.	10.	11.	12.	1.	2.	3.	4.	5.	6.	7.	8.	9.	10.	11.
ПЕТРОКОВСКАЯ.																						
1. Петроковскій. кр. надѣльн.	4.301	214.190	46.451	167.739		319.134	49,8	10,8	74,2	4,6	8,1	780	25.038	6	19.032		53.820	32,1	7,7	69,0	4,2	7,8
владѣльч.	3.601	200.936	37.450	163.486		389.971	55,8	10,4	90,8	5.4	8,0	287	7.634	2	5.338		21.295	26,6	8,0	74,2	3,3	7,7
въ уѣздѣ . .	**7.902**	**415.126**	**83.901**	**331.225**	**2,70**	**709.105**	**52,5**	**10,6**	**89,7**	**5,0**	**8,1**	**1.067**	**32.672**	**8**	**24.370**	**0,19**	**75.115**	**30,6**	**7,8**	**69,5**	**3,9**	**7,8**
2. Бендинскій. кр. надѣльн.	5.393	236.753	61.481	175.272		475.663	43,9	11,4	88,2	3,9	8,0	280	8.904	2	6.496		22.344	31,8	8,6	79,8	3,7	7,6
владѣльч. .	1.978	108.978	23.341	85.637		233.404	55,1	11,8	118,0	4,7	8,0	110	4.367		3.421		9.724	39,7	8,6	88,4	4,6	7,2
въ уѣздѣ . .	**7.371**	**345.731**	**84.822**	**260.909**	**1,16**	**709.067**	**46,9**	**11.5**	**96,2**	**4,1**	**8,0**	**390**	**13.271**	**3**	**9.917**	**0,04**	**32.068**	**34.0**	**8.6**	**82.2**	**3,9**	**7,5**
3. Брезинскій. кр. надѣльн.	1.473	90.884	14.435	76.449		123.732	61,7	9,8	84,0	6,3	8,1	257	11.539	2	9.355		16.808	44,9	8,5	65,4	5,3	8,1
владѣльч. .	1.369	75.569	13.553	62.016		116.091	55,2	9,9	84,8	5,6	8,0	195	6.864	1	5.167		13.065	35,2	8,7	67,0	4,0	8,0
въ уѣздѣ	**2.842**	**166.453**	**27.988**	**138.465**	**1,90**	**239.823**	**58,6**	**9,8**	**84,4**	**6,0**	**8,1**	**452**	**18.403**	**3**	**14.522**	**0,19**	**29.873**	**40,7**	**8.6**	**66,1**	**4.7**	**8,1**
4. Ласскій. кр. надѣльн.	1.519	81.267	16.709	64.558		162.837	53,5	11,0	107,2	4.9	8,5	573	17.591	4	13.007		46.298	30,7	8,0	80,8	3,8	7,3
владѣльч. .	2.110	121.536	21.944	99.592		287.804	57,6	10,4	136,4	5,5	8,0	477	17.172	3	13.261		47.032	36,0	8,2	98,6	4,4	7,5
въ уѣздѣ . .	**3.629**	**202.803**	**38.653**	**164.150**	**1,85**	**450.641**	**55,9**	**10.7**	**124,2**	**5,2**	**8,2**	**1.050**	**34.763**	**8**	**26.268**	**0,29**	**93.330**	**33,1**	**8.1**	**88.9**	**4,1**	**7,4**
5. Лодвинскій. кр. надѣльн.	1.233	74.597	13.070	61.527		129.712	60,5	10,6	105,2	5,7	8,2	331	9.831	2	7.481		26.215	29,7	7,1	79,2	4,2	7,2
владѣльч. .	617	37.390	6.108	31.282		62.811	60,6	9,9	101,8	6,1	8,0	141	4.597	1	3.525		9.560	32,6	7,6	67,8	4,3	7,9
въ уѣздѣ . .	**1.850**	**111.987**	**19.178**	**92.809**	**0,85**	**192 523**	**60,5**	**10,4**	**104,0**	**5,8**	**8,1**	**472**	**14.428**	**3**	**11.006**	**0,11**	**35.775**	**30.5**	**7.3**	**75.8**	**4,2**	**7,4**
6. Новорадомскій. кр. надѣльн.	4.686	277.411	55.295	222.116		430.175	59,2	11,8	91,8	5,0	7,9	891	29.403	6	22.542		51.856	33,0	7,7	58,2	4,3	7,6
владѣльч. .	3.352	220.562	35.531	185.031		358.664	65,8	10,6	107,0	6,2	8,0	425	18.830	3	15.600		27.880	39.6	7.6	65,6	5,8	7,6
въ уѣздѣ . .	**8.038**	**497.973**	**90.826**	**407.147**	**3,37**	**788.839**	**62,0**	**11,3**	**98,1**	**5,5**	**7,9**	**1.316**	**48.233**	**10**	**38.142**	**0,32**	**79.736**	**36,7**	**7.7**	**60.6**	**4,8**	**7,6**
7. Равскій. кр. надѣльн.	2.199	122.704	22.210	100.494		195.271	55,8	10,1	88,8	5,5	8,0	380	12.806	2	9.994		25.156	33,7	7,4	66,2	4,6	8,0
владѣльч. .	2.233	131.970	22.330	109.640		234.465	59,1	10,0	105,0	5,9	8,0	358	13.461	2	10.561		15.967	37,6	8,1	44,6	4,6	8,0
въ уѣздѣ . .	**4.432**	**254.674**	**44.540**	**210.134**	**3,27**	**429.736**	**57,5**	**10,0**	**97,0**	**5,7**	**8,0**	**738**	**26.267**	**5**	**20.555**	**0,32**	**41.123**	**35.6**	**7.7**	**55.7**	**4.6**	**8.0**
8. Ченстоховскій. кр. надѣльн.	4.062	226.660	44.276	182.384		333.084	55,8	10,9	82,0	5,1	8,4	725	24.868	5	19.213		42.050	34,3	7,8	58,0	4,4	7,2
владѣльч. .	2.309	129.766	24.245	105.521		194.187	56,2	10,5	84,1	5,4	8,0	186	7.645	1	6.194		11.160	41,1	7,8	60,0	5,3	7,2
въ уѣздѣ .	**6.371**	**356.426**	**68.521**	**287.905**	**2,46**	**527.271**	**55,9**	**10,8**	**82,8**	**5,2**	**8.2**	**911**	**32.513**	**7**	**25.407**	**0,22**	**53.210**	**35,7**	**7.8**	**58.4**	**4.6**	**7.2**
Въ губерніи .	**42.435**	**2.351.173**	**458.429**	**1.892.744**	**2,06**	**4.047.005**	**55,4**	**10,8**	**95,4**	**5,1**	**8,1**	**6.396**	**220.550**	**50**	**170.187**	**0,19**	**440 230**	**34.5**	**7.9**	**68.8**	**4,4**	**7.6**
кр. надѣльн.	24.866	1.324.466	273.927	1.050.539		2.169.608	53,3	11,0	87,3	4,8	8,1	4.217	139.980	32	107.120		284.547	33,2	7,8	67,5	4,4	7,6
владѣльч. .	17.569	1.026.707	184.502	842.205		1.877.397	58,4	10,5	106,9	5,6	8,0	2.179	80.570	17	63.067		155.683	36,9	8,0	71,4	4,6	7,6
ПЛОЦКАЯ.																						
1. Плоцкій. кр. надѣльн.	1.847	125.781	18.285	107.496		226.073	68,1	9,9	122,4	6,9	8,3	461	21.729	3	17.949		40.199	46,7	8,2	87,2	5,7	8,2
владѣльч. .	*2.772*	222.592	27.166	195.426		419.126	80,3	9,8	151,2	8,2	8,2	*775*	27.280	6	20.925		64.325	35,2	8,2	83,0	4,3	8,2
въ уѣздѣ .	**4.619**	**348.373**	**45.451**	**302.922**	**4,31**	**645.199**	**75,4**	**9,8**	**139,7**	**7,7**	**8,2**	**1.236**	**49.009**	**10**	**38.874**	**0,55**	**104.524**	**39,6**	**8,2**	**84.6**	**4,8**	**8.2**
2. Липновскій. кр. надѣльн.	2.080	142.064	21.840	120.224		217.152	68,3	10,5	104,4	6,5	8,2	*634*	30.432	4	26.311		50.213	48,0	6,5	79,2	7,4	8,2
владѣльч. .	2.066	164.867	21.073	143.794		296.678	79,8	10,2	143,6	7,8	8,4	643	31.507	4	27.199		61.471	49,0	6,7	95,6	7,3	8,3
въ уѣздѣ	**4.146**	**306.931**	**42.913**	**264.018**	**3,31**	**513.830**	**74,0**	**10,3**	**123,9**	**7.1**	**8,3**	**1.277**	**61.939**	**8**	**53.510**	**0,67**	**111.684**	**48,5**	**6,6**	**87,4**	**7,3**	**8,2**
3. Млавскій. кр. надѣльн.	763	50.434	8.088	42.346		96.291	66,1	10,6	126,2	6,2	8,2	1.307	58.815	9	49.274		121.812	45,0	7,3	93,2	6,2	8,1
владѣльч. .	1.378	88.743	15.020	73.723		163.706	64,4	10,9	118,8	5,9	8,1	2.606	99.549	17	81.828		249.655	38,2	6,8	95,8	5,6	8,1
въ уѣздѣ . .	**2.141**	**139.177**	**23.108**	**116.069**	**1,49**	**259.997**	**65,0**	**10,8**	**121,4**	**6,0**	**8,1**	**3.913**	**158.364**	**27**	**131.102**	**1,68**	**371.467**	**40,5**	**7.0**	**94.9**	**5,8**	**8,1**
4. Прасныпскій. кр. надѣльн.	517	33.502	4.911	28.591		57.904	64,8	9,5	112,0	6,8	8,0	832	25.043	5	19.552		62.733	30,1	6,6	75,4	4,6	7,9
владѣльч. .	*951*	51.544	9.034	42.510		90.335	54,2	9,5	95,0	5,7	8,0	616	13.490	4	9.424		34.496	21,9	6,6	56,0	3,3	8,0
въ уѣздѣ . .	**1.468**	**85.046**	**13.945**	**71.101**	**1,20**	**148.239**	**57,9**	**9,5**	**101,0**	**6,1**	**8.0**	**1.448**	**38.533**	**9**	**28.976**	**0,49**	**97.229**	**26,6**	**6,6**	**67,1**	**4,0**	**7.9**
5. Рыпинскій. кр. надѣльн.	*1.459*	94.251	16.195	78.056		186.168	64,6	11,1	127,6	5,8	8,5	780	32.838	5	27.222		53.196	42,1	7,2	68,2	5,8	7,8
владѣльч. .	1.836	134.212	20.563	113.649		250.063	73,1	11,2	136,2	6,5	8,5	451	23.001	3	19.664		41.763	51,0	7,4	92,6	6,9	8,1
въ уѣздѣ . .	**3.295**	**228.463**	**36.758**	**191.705**	**2,95**	**436.231**	**69,3**	**11,2**	**132,4**	**6,2**	**8,5**	**1.231**	**55.839**	**8**	**46.886**	**0,72**	**94.959**	**45,4**	**7,3**	**77,1**	**6,2**	**7,9**
6. Серпецкій. кр. надѣльн.	545	31.719	5.341	26.378		74.665	58,2	9,8	137,0	5,9	8,2	527	17.707	3	13.807		45.217	33,6	7,4	85,8	4,5	8,2
владѣльч. .	1.175	82.857	11.515	71.342		178.600	70,5	9,8	152,0	7,2	8,2	767	25.158	5	19.482		57.218	32,8	7,4	74,6	4,4	8,2
въ уѣздѣ . .	**1.720**	**114.576**	**16.856**	**97.720**	**1,61**	**253.265**	**66,6**	**9,8**	**147,2**	**6.8**	**8,2**	**1.294**	**42.865**	**9.5**	**33.289**	**0,55**	**102.435**	**33,1**	**7,4**	**79,2**	**4,5**	**8.2**
7. Цѣхановскій. кр. надѣльн.	628	40.443	6.782	33.661		75.800	64,4	10,8	120,7	6,0	8,2	255	10.480	1	8.644		17.365	41,1	7,2	68,1	5,7	8,1
владѣльч. .	*1.976*	135.554	20.748	114.806		200.366	68,6	10,5	101,4	6,5	8,1	*603*	21.829	4	17.608		33.044	36,2	7,0	54,8	5,2	8,0
въ уѣздѣ .	**2.604**	**175.997**	**27.530**	**148.467**	**2,39**	**276.166**	**67,6**	**10,6**	**106,0**	**6,4**	**8,1**	**858**	**32.309**	**6**	**26.252**	**0,42**	**50.409**	**37,6**	**7,1**	**58,7**	**5,3**	**8.0**
Въ губерніи .	**19.993**	**1.398.563**	**206.561**	**1.192.002**	**2,51**	**2.532.927**	**69,9**	**10,3**	**126,7**	**6,8**	**8,2**	**11.257**	**438.858**	**79**	**358.889**	**0,75**	**932.707**	**39,0**	**7,1**	**82,8**	**5,5**	**8,1**
кр. надѣльн.	7.839	518.194	81.442	436.752		934.053	66,1	10,4	119,1	6,4	8,3	4.796	197.044	34	162.759		390.735	41,1	7,1	81,5	5,7	8,1
владѣльч.	12.154	880.369	125.119	755.250		1.598.874	72,4	10,3	131,5	7,0	8,2	6.461	241.814	45	196.130		541.972	37,4	7,1	83,9	5,3	8,1

УѢЗДЫ. DISTRICTS.	Просо. Millet.										
	Посѣвная площадь 1898 г. въ десят. L'aire cultivée en 1898 en dessiatines.	Собрано. Récolte.	Посѣяно. Ensemencement.	Остат. за посѣв. Produit net. Весь. Absolu.	Остат. за посѣв. Produit net. На 1 душу насел. об. п. Par habitant.	Собрано соломы. Récolte de la paille.	На казен. десятину. Par dessiatine. Собрано. Récolte.	На казен. десятину. Par dessiatine. Посѣяно. Ensemencement.	На казен. десятину. Par dessiatine. Соломы. Paille.	Урожай самъ. Rendement à.	Вѣсъ четв. Poids d'une tchetverte en pouds.
	Пудовъ. Pouds.										Пуд.
1.	2.	3.	4.	5.	6.	7.	8.	9.	10.	11.	12.
ПЕТРОКОВСКАЯ.											
1. Петроковскій. кр. надѣльн.	385	19.751	1.579	18.172		31.416	51,3	4,1	81,6	12,5	10,3
владѣльч.	80	2.984	344	2.640		5.616	37,3	4,3	70,2	8,7	10,4
въ уѣздѣ . .	**465**	**22.735**	**1.923**	**20.812**	**0,16**	**37.032**	**48,9**	**4,1**	**79,6**	**11,3**	**10.3**
2. Бендинскій. кр. надѣльн.	29	829	84	745		1.798	28,6	2,9	62,0	9,9	9,6
владѣльч. .	8	133	11	122		480	16,6	1,4	60,0	11,9	9,6
въ уѣздѣ . .	**37**	**962**	**95**	**867**	**0,00**	**2.278**	**26,0**	**2.6**	**61,6**	**10.0**	**9.6**
3. Брезинскій. кр. надѣльн.	49	3.996	225	3.771		3.381	81,6	4,6	69,0	17,7	10,4
владѣльч. .	5	224	17	207		413	44,8	3,3	82,5	13,6	10,1
въ уѣздѣ	**54**	**4.220**	**242**	**3.978**	**0,05**	**3.794**	**78,1**	**4.5**	**70,3**	**17,4**	**10.4**
4. Ласскій. кр. надѣльн.	312	20.498	1.466	19.032		22.152	65,7	4,7	71,0	14,0	10,6
владѣльч. .	167	6.597	367	6.230		19.372	39,5	2,2	116,0	18,0	10,4
въ уѣздѣ . .	**479**	**27.095**	**1.833**	**25.262**	**0,29**	**41.524**	**56,6**	**3.8**	**86,7**	**14,8**	**10,5**
5. Лодвинскій. кр. надѣльн.	58	4.333	319	4.014		9.280	74,7	5,5	160,0	13,6	10,9
владѣльч. .	7	173	43	130		203	24,7	6,2	29,0	4,0	10,4
въ уѣздѣ . .	**65**	**4.506**	**362**	**4.144**	**0,04**	**9.483**	**69,3**	**5.6**	**145,9**	**12.4**	**10,9**
6. Новорадомскій. кр. надѣльн.	475	35.815	2.423	33.392		45.600	75,4	5,1	96,0	14,8	10,5
владѣльч. .	87	8.787	278	8.509		8.700	101,0	3,2	100,0	31,6	10,6
въ уѣздѣ . .	**562**	**44.602**	**2.701**	**41.901**	**0,34**	**54.300**	**79,4**	**4.8**	**96,6**	**16.5**	**10.5**
7. Равскій. кр. надѣльн.	70	3.395	210	3.185		4.704	48,5	3,0	67,2	16,2	10,4
владѣльч. .	37	1.462	89	1.373		4.440	39,5	2,4	120,0	16,5	10,2
въ уѣздѣ . .	**107**	**4.857**	**299**	**4.558**	**0,07**	**9.144**	**45.4**	**2.8**	**84.0**	**16,2**	**10,3**
8. Ченстоховскій. кр. надѣльн.	177	14.018	761	13.257		15.859	79,2	4,3	89,6	18,4	10,3
владѣльч. .	13	582	43	539		1.073	44,8	3,3	82,5	13,5	10,1
въ уѣздѣ .	**190**	**14.600**	**804**	**13.796**	**0,12**	**16.932**	**76,8**	**4,2**	**89,1**	**18.2**	**10,3**
Въ губерніи .	**1.959**	**123.577**	**8.259**	**115.318**	**0,13**	**174.487**	**63.1**	**4,2**	**89,1**	**14,9**	**10,5**
кр. надѣльн.	1.555	102.635	7.067	95.568		134.190	66,0	4,5	86,3	14,5	10,5
владѣльч. .	404	20.942	1.192	19.750		40.297	51,8	3,0	99,7	17,6	10,5
ПЛОЦКАЯ.											
1. Плоцкій. кр. надѣльн.	41	2.731	123	2.608		4.854	66,6	3,0	118,4	22,2	10,1
владѣльч. .	5	306	21	285		470	61,3	4,2	94,0	14,6	10,4
въ уѣздѣ .	**46**	**3.037**	**144**	**2.893**	**0,04**	**5.324**	**66,0**	**3,1**	**115.7**	**21,1**	**10,2**
2. Липновскій. кр. надѣльн.	12	816	42	774		384	68,0	3,5	32,0	19,4	10,4
владѣльч. .	13	1.235	51	1.184		936	95,0	3,9	72,0	24,2	10,0
въ уѣздѣ	**25**	**2.051**	**93**	**1.958**	**0,02**	**1.320**	**82,0**	**3,7**	**52,8**	**22,0**	**10.2**
3. Млавскій. кр. надѣльн.	170	11.696	340	11.356		16.898	68,8	2,0	99,4	34,4	9,6
владѣльч. .	142	5.865	284	5.581		12.070	41,3	2,0	85,0	20,6	9,4
въ уѣздѣ . .	**312**	**17.561**	**624**	**16.937**	**0,22**	**28.968**	**56,3**	**2,0**	**92,8**	**28.1**	**9,5**
4. Прасныпскій. кр. надѣльн.	135	8.991	486	8.505		14.391	66,6	3,6	106,6	18,5	10,0
владѣльч. .	46	2.392	189	2.203		5.980	52,0	4,1	130,0	12,6	10,4
въ уѣздѣ . .	**181**	**11.383**	**675**	**10.708**	**0,18**	**20.371**	**62,9**	**3,7**	**112,5**	**16.9**	**10,1**
5. Рыпинскій. кр. надѣльн.	2	128	6	122		177	63,8	3,1	88,3	21,3	10,0
владѣльч. .	1	62	3	59		95	62,4	3,5	95,2	20,7	10,0
въ уѣздѣ . .	**3**	**190**	**9**	**181**	**0,00**	**272**	**63,3**	**3.0**	**90,7**	**21,1**	**10.0**
6. Серпецкій. кр. надѣльн.	36	1.260	108	1.152		1.548	35,0	3,0	43,0	11,7	10,0
владѣльч. .	*30*	1.872	105	1.767		2.856	62,4	3,5	95,2	17,8	10,0
въ уѣздѣ . .	**66**	**3.132**	**213**	**2.919**	**0,05**	**4.404**	**47,4**	**3,2**	**66,7**	**14.7**	**10.0**
7. Цѣхановскій. кр. надѣльн.	10	776	34	742		1.304	77,6	3,4	130,4	22.8	10,1
владѣльч. .	4	250	14	236		381	62,4	3,5	95,2	17,8	10,0
въ уѣздѣ .	**14**	**1.026**	**48**	**978**	**0,01**	**1.685**	**73,3**	**3.4**	**120,4**	**21.4**	**10.0**
Въ губерніи .	**647**	**38.380**	**1.806**	**36.574**	**0,08**	**62.344**	**59,3**	**2.8**	**96,4**	**21.2**	**9,8**
кр. надѣльн.	406	26.398	1.139	25.259		39.556	65,0	2,8	97,4	23,2	9,8
владѣльч.	241	11.982	667	11.315		22.788	49,7	2,8	94,5	18,0	9,8

УѢЗДЫ. DISTRICTS.	Горохъ. Pois.											Бобы Féves.										
	Посѣвная площадь 1898 г. въ десят. L'aire cultivée en 1898 en dessiatines.	Собрано. Récolte.	Посѣяно. Ensemencement.	Остат. за посѣв. Produit net. Весь. Absolu.	Остат. за посѣв. Produit net. На 1 душу насел. об.п. Par habitant.	Собрано соломы. Récolte de la paille.	На казенную десятину. Par dessiatine. Собрано. Récolte.	На казенную десятину. Par dessiatine. Посѣяно. Ensemencement.	На казенную десятину. Par dessiatine. Соломы. Paille.	Урожай самъ. Rendement à.	Вѣсъ четв. Poids d'une tchetverte en pouds.	Посѣвная площадь 1898 г. въ десят. L'aire cultivée en 1898 en dessiatines.	Собрано. Récolte.	Посѣяно. Ensemencement.	Ост. за посѣв. Produit net. Весь. Absolu.	Ост. за посѣв. Produit net. На 1 душу насел. об.п. Par habitant.	Собрано соломы. Récolte de la paille.	На казен. десятину. Par dessiatine. Собрано. Récolte.	На казен. десятину. Par dessiatine. Посѣяно. Ensemencement.	На казен. десятину. Par dessiatine. Соломы. Paille.	Урожай самъ. Rendement à.	Вѣсъ четв. Poids d'une tchetverte en pouds.
		Пудовъ. Pouds.									Пуд.		Пудовъ. Pouds.									Пуд.
1.	2.	3.	4.	5.	6.	7.	8.	9.	10.	11.	12.	1.	2.	3.	4.	5.	6.	7.	8.	9.	10.	11.
ПЕТРОКОВСКАЯ.																						
1. Петроковскій. кр. надѣльн.	819	47.093	9.255	37.838		65.356	57,5	11,3	79,8	5,1	10,4	40	2.552		2.068		3.968	63,8	12,1	99,2	5,3	10,3
владѣльч. .	748	42.935	8.527	34.408		82.430	57,4	11,4	110,2	5,0	10,0	3	233		195		300	77.6	12,7	100,0	6,1	10,1
въ уѣздѣ . .	**1.567**	**90.028**	**17.782**	**72.246**	0,57	**147.786**	**57,5**	**11,3**	**94,3**	**5,1**	**10,2**	**43**	**2.785**		**2.263**	0,02	**4.268**	**64,8**	**12,1**	**99,3**	**5,4**	**10,3**
2. Бендинскій. кр. надѣльн.	414	20.327	4.844	15.483		37.674	49,1	11,7	91,0	4,2	10,2	12	781		642		1.194	65,1	11,6	99,5	5,3	10,7
владѣльч. .	262	14.331	3.092	11.239		28.820	54,7	11,8	110,0	4,6	10,4	5	476		416		600	95,2	11,9	120,0	8,0	10,0
въ уѣздѣ . .	**676**	**34.658**	**7 936**	**26.722**	0,12	**66.494**	**51,3**	**11,7**	**98,4**	**4,4**	**10,3**	**17**	**1.257**		**1.058**	0,00	**1.794**	**73,9**	**11,7**	**105,5**	**6,3**	**10,4**
3. Брезинскій. кр. надѣльн.	*462*	27.720	5.128	22.592		27.073	60,0	11,1	58,6	5,4	10,5	1	67		56		118	66,8	11,5	118,0	5,8	10,3
владѣльч. .	482	24.582	5.447	19.135		35.957	51,0	11,3	74,6	4,5	10,2	2	182		158		183	91,1	11,8	91,3	7,7	10,0
въ уѣздѣ . .	**944**	**52.302**	**10.575**	**41.727**	0,57	**63.030**	**55,4**	**11,2**	**66,8**	**4,9**	**10,4**	**3**	**249**		**214**	0,00	**301**	**83,0**	**11,7**	**100.3**	**7.1**	**10,1**
4. Ласскій. кр. надѣльн.	405	17.010	4.496	12.514		41.148	42,0	11,1	101,6	3,8	10,4	1	67		56		118	66,8	11,5	118,0	5,8	10,3
владѣльч. .	629	34.595	6.982	27.613		78.751	55,0	11,1	125,2	5,0	10,0	8	654		560		1.200	81,7	11,7	150,0	7.0	9,8
въ уѣздѣ . .	**1.034**	**51.605**	**11.478**	**40.127**	0,45	**119.899**	**49,9**	**11,1**	**116,0**	**4,5**	**10,1**	**9**	**721**		**616**	0,01	**1.318**	**81,1**	**11,7**	**146,4**	**6,9**	**9,8**
5. Лодзинскій. кр. надѣльн.	253	10.702	2.884	7.818		22.011	42,3	11,4	87,0	3,7	10,6	2	134		111		236	66,8	11,5	118,0	5,8	10,3
владѣльч. .	213	12.375	2.386	9.989		22.663	58,1	11,2	106,4	5,2	10,3	24	2.186		1.904		2.191	91,1	11,8	91,3	7,7	10,0
въ уѣздѣ . .	**466**	**23.077**	**5.270**	**17.807**	0,17	**44.674**	**49,5**	**11,3**	**95,9**	**4,4**	**10,4**	**26**	**2.320**		**2.015**	0,02	**2.427**	**89,2**	**11,7**	**93,4**	**7,6**	**10,0**
6. Новораломскій. кр. надѣльн.	618	36.833	7.231	29.602		65.508	59,6	11,7	106,0	5,1	10,0	3	242		209		369	80,5	10,9	123,0	7,4	10,4
владѣльч. .	746	47.446	8.952	38.494		78.330	63,6	12,0	105,0	5,3	10,2	—	—	—	—	—	—	—	—	—	—	—
въ уѣздѣ . .	**1.364**	**84.279**	**16.183**	**68.096**	0,56	**143.838**	**61,7**	**11,9**	**105,5**	**5.2**	**10,1**	**3**	**242**		**209**	0,00	**369**	**80,5**	**10,9**	**123,0**	**7,4**	**10,4**
7. Равскій. кр. надѣльн.	471	20.630	4.946	15.684		35.325	43,8	10,5	75,0	4,2	10,5	—	—	—	—	—	—	—	—	—	—	—
владѣльч. .	564	30.738	6.204	24.534		52.847	54,5	11,0	93,7	5,0	10,4	—	—	—	—	—	—	—	—	—	—	—
въ уѣздѣ . .	**1.035**	**51.368**	**11.150**	**40.218**	0,63	**88.172**	**49.6**	**10,8**	**85.2**	**4,6**	**10,4**	—	—	—	—	—	—	—	—	—	—	—
8. Ченстоховскій. кр. надѣльн.	708	34.621	8.638	25.983		62.800	48,9	12,2	88,7	4,0	10,4	4	269		224		516	67,3	11,3	129,0	6,0	10,2
владѣльч. .	415	21.705	4.939	16.766		41.459	52,3	11,9	99,9	4,4	10,4	—	—	—	—	—	—	—	—	—	—	—
въ уѣздѣ . .	**1.123**	**36.326**	**13.577**	**42.749**	0,37	**104.259**	**50,2**	**12,1**	**92.8**	**4,2**	**10,4**	**4**	**269**		**224**	0,00	**516**	**67,3**	**11,3**	**129.0**	**6,0**	**10.2**
Въ губерніи .	**8.209**	**443.643**	**93.951**	**349.692**	**0,38**	**778.152**	**54,0**	**11,4**	**95,0**	**4,7**	**10,3**	**105**	**7.843**		**6.599**	**0,01**	**10.993**	**74,7**	**11.8**	**104,7**	**6,3**	**10,2**
кр. надѣльн.	4.150	214.936	47.422	167.514		356.895	51,8	11,4	86,0	4,5	10,3	63	4.112		3.366		6.519	65,3	11,8	103,5	5,5	10,4
владѣльч. .	4.059	228.707	46.529	182.178		421.257	56,3	11,5	103,8	4,9	10,2	42	3.731		3.233		4.474	88,8	11,9	106,5	7,5	9,7
ПЛОЦКАЯ.																						
1. Плоцкій. кр. надѣльн.	727	40.856	8.288	32.568		88.839	56,2	11,4	122,2	4,9	10,4	11	926		813		951	84,2	10,3	86,5	8,2	11,0
2.009 владѣльч. .	142.036	22.903	119 133		255.947	70,7	11,4	127,4	6,2	10,4	—	—	—	—	—	—	—	—	—	—	—	—
въ уѣздѣ . .	**2.736**	**182.892**	**31.191**	**151.701**	2,16	**344.786**	**66,8**	**11,4**	**126,0**	**5,9**	**10,4**	**11**	**926**		**813**	0,01	**951**	**84,2**	**10,3**	**86,5**	**8.2**	**11,0**
2. Липновскій. кр. надѣльн.	1.100	69.300	13.200	56.100		106.040	63,0	12,0	96,4	5,2	10,2	9	758		665		778	84,2	10,3	86,5	8,2	11,0
владѣльч. .	2.107	162.239	25.916	136.323		262.954	77,0	12,3	124,8	6,3	10,4	*115*	9.867		8.487		11.695	85,8	12,0	101,7	7,1	10,1
въ уѣздѣ . .	**3.207**	**231.539**	**39.116**	**192.423**	2,41	**368.994**	**72,2**	**12,2**	**115,1**	**5,9**	**10,3**	**124**	**10.625**		**9.152**	0,11	**12.473**	**85,7**	**11,9**	**100,6**	**7.2**	**10,2**
3. Млавскій. кр. надѣльн.	647	42.120	7.699	34.421		86.180	65,1	11,9	133,2	5,5	10,3	24	2.021		1.774		2.076	84,2	10,3	86,5	8,2	11,0
владѣльч. .	1.693	104.797	19.300	85.497		194.526	61,9	11,4	114,9	5,4	10,3	20	1.546		1.308		2.034	77,3	11,9	101,7	6,5	10,0
въ уѣздѣ . .	**2.340**	**146.917**	**26.999**	**119.918**	1,54	**280.706**	**62,8**	**11,5**	**120.0**	**5,4**	**10,3**	**44**	**3.567**		**3.082**	0,04	**4.110**	**81.1**	**11,0**	**93,4**	**7.3**	**10.5**
4. Праснышскій. кр. надѣльн.	284	16.898	3.436	13.462		40.782	59,5	12,1	143,6	4,9	10,2	1	84		74		86	84,2	10,3	86,5	8,2	11,0
владѣльч .	957	56.272	10.814	45.458		96.657	58,8	11,3	101,0	5,2	10,3	38	3.504		3.071		5.654	92,2	11,4	148,8	8,1	9,6
въ уѣздѣ . .	**1.241**	**73.170**	**14.250**	**58.920**	0,99	**137.439**	**59,0**	**11,5**	**110.7**	**5,1**	**10,3**	**39**	**3.588**		**3.145**	0,05	**5.740**	**92,0**	**11,4**	**147,2**	**8.1**	**9,6**
5. Рыпинскій. кр. надѣльн.	970	63.244	11.737	51.507		103.984	65,2	12,1	107,2	5,4	10,2	7	589		517		605	84,2	10,3	86,5	8,2	11,0
владѣльч. .	2.064	155.626	25.181	130.445		265.430	75,4	12,2	128,6	6,2	10,2	66	5.663		4.871		6.712	85,8	12,0	101,7	7,1	10,1
въ уѣздѣ . .	**3.034**	**218.870**	**36.918**	**181.952**	2,80	**369.414**	**72,1**	**12,2**	**121,7**	**5,9**	**10.2**	**73**	**6.252**		**5.388**	0,08	**7.317**	**85,6**	**11.8**	**100.2**	**7.2**	**10.2**
6. Серпецкій. кр. надѣльн.	461	23.511	5.163	18.348		64.540	51,0	11,2	140,0	4,5	10,2	1	84		74		86	84,2	10,3	86,5	8,2	11,0
владѣльч. .	1.086	59.839	12.163	47.676		136.836	55,1	11,2	126,0	4,9	10,2	11	720		583		1.320	65,5	12,5	120,0	5,2	10,4
въ уѣздѣ . .	**1.547**	**83.350**	**17.326**	**66.024**	1,09	**201.376**	**53,9**	**11,2**	**130.2**	**4,8**	**10,2**	**12**	**804**		**657**	0,01	**1.406**	**67,0**	**12,2**	**117,2**	**5.5**	**10.4**
7. Цехановскій. кр. надѣльн.	339	21.493	3.763	17.730		37.222	63,4	11,1	109,8	5,7	10,4	2	168		147		173	84.2	10,3	86,5	8,2	11,0
1.277 владѣльч. .	80.962	14.302	66.660		100.372	63,4	11,2	78,6	5,7	10,4	64	6.925		6.131		2.330	108,2	12,4	36,4	8,7	10,4
въ уѣздѣ . .	**1.616**	**102.455**	**18.065**	**84.390**	1,36	**137.594**	**63.4**	**11,2**	**85,1**	**5,7**	**10,4**	**66**	**7.093**		**6.278**	0,10	**2.503**	**107.5**	**12,3**	**37.9**	**8.7**	**10.4**
Въ губерніи .	**15.721**	**1.039.193**	**183.865**	**855.328**	**1.80**	**1.840.309**	**66,1**	**11,7**	**117,1**	**5.6**	**10,3**	**369**	**32.855**		**28.515**	**0,06**	**34.500**	**89,0**	**11,8**	**93.5**	**7.6**	**10.2**
кр. надѣльн.	4.528	277.422	53.286	224.136		527.587	61,3	11,8	116,5	5,2	10,3	55	4.630		4.064		4.755	84,2	10,3	86,4	8,2	11,0
владѣльч. .	11.193	761.771	130.579	631.192		1.312.722	68,3	11,7	117,3	5,8	10,3	314	28.225		24.451		29.745	89,9	12,0	94,7	7,5	10,1

УѢЗДЫ. DISTRICTS.	Картофель. Pommes de terre.								
	Посѣвная площадь 1898 г. въ десят. L'aire cultivée en 1898 en dessiatines.	Собрано. Récolte.	Посѣяно. Ensemencement.	Остатокъ за посѣвомъ. Produit net. Весь. Absolu.	Остатокъ за посѣвомъ. Produit net. На 1 душу насел. об.п. Par habitant.	На каз. десят. Par dessiatine. Собрано. Récolte.	На каз. десят. Par dessiatine. Посѣяно. Ensemencement.	Урожай самъ. Rendement à.	Вѣсъ четв. Poids d'une tchetverte en pouds.
		Пудовъ. Pouds.							Пуд.
	1.	2.	3.	4.	5.	6.	7.	8.	9.
ПЕТРОКОВСКАЯ.									
1. Петроковскій. кр. надѣльн.	12.691	6.933.093	1.497.538	5.435.555		546,3	118,0	4,6	10,8
владѣльч. .	5.589	2.888.395	633.793	2.254.602		516,8	113.4	4.5	10,8
въ уѣздѣ . .	**18.280**	**9.821.488**	**2.131.331**	**7.690.157**	60,8	**537,3**	**116.6**	**4.6**	**10.8**
2. Бендинскій. кр. надѣльн.	12.446	5.426.456	1.131.341	4.295.115		436,0	90,9	4.8	11,0
владѣльч. .	4.417	1.872.808	425.799	1.447.009		424,0	96,4	4,4	10,8
въ уѣздѣ . .	**16.863**	**7.299.264**	**1.557.140**	**5.742.124**	34,1	**432,8**	**92,3**	**4.7**	**10.9**
3. Брезинскій. кр. надѣльн.	4.189	2,162.362	464.979	1.697.383		516,2	111,0	4.7	10,6
владѣльч. .	3.473	1.720.524	380.294	1.340.230		495,4	109,5	4.5	10.7
въ уѣздѣ . .	**7.662**	**3.882.886**	**845.273**	**3.037.613**	41,8	**506,8**	**110,3**	**4.6**	**10.6**
4. Ласскій. кр. надѣльн.	6.496	3.397.408	818.496	2.578.912		523,0	126,0	4,2	10,9
владѣльч. .	5.375	2.913.250	596.625	2.316.625		542,0	111,0	4.9	10,8
въ уѣздѣ . .	**11.871**	**6.310.658**	**1.415.121**	**4.895.537**	55,1	**531,6**	**119,3**	**4.5**	**10.9**
5. Лодзинскій. кр. надѣльн.	5.942	3.067.270	668.475	2.398.795		516,2	112,5	4,6	10,2
владѣльч. .	2.579	1.355 780	280.079	1.075.701		525,7	108,6	4.8	10.4
въ уѣздѣ . .	**8.521**	**4.423.050**	**948.554**	**3.474.496**	34,1	**519,1**	**111.3**	**4,7**	**10.3**
6. Новораломскій. кр. надѣльн.	9.114	5.896.758	1.084.566	4.812.192		647,0	119,0	5.4	11,1
владѣльч. .	7.917	5.399.394	973.791	4.425.603		682,0	123,0	5,5	11,2
въ уѣздѣ . .	**17.031**	**11.296.152**	**2.058.357**	**9.237.795**	76,5	**663,3**	**120,9**	**5.5**	**11,1**
7. Равскій. кр. надѣльн.	4.270	2.023.980	439.810	1.584.170		474,0	103,0	4,6	10,8
владѣльч. .	4.522	2.308.933	508.273	1.800.660		510,6	112,4	4.5	11,1
въ уѣздѣ . .	**8.792**	**4.332.913**	**948.083**	**3.384.830**	52,6	**492.8**	**107,8**	**4,5**	**11,0**
8. Ченстоховскій. кр. надѣльн.	11.984	6 509.709	1.342.308	5.167.401		543,2	112,0	4,8	11,2
владѣльч. .	5.376	2.995.507	602.630	2.392.857		557,2	112,1	5.0	11.1
въ уѣздѣ . .	**17.360**	**9.505.216**	**1.944.958**	**7.560.258**	64,6	**547.5**	**112,0**	**4.9**	**11,2**
Въ губерніи .	**106.380**	**56.871.627**	**11.848.817**	**45.022.810**	49,1	**534,6**	**111,4**	**4.8**	**10.9**
кр. надѣльн.	67.132	35.417.036	7.447.513	27.969.523		527,6	110,9	4,8	10,9
владѣльч. .	39.248	21.454.591	4.401.304	17.053.287		546,6	112,1	4.9	10.9
ПЛОЦКАЯ.									
1. Плоцкій. кр. надѣльн.	3.323	1.030.795	405.406	625.389		310,2	122,0	2,5	11,2
4.068 владѣльч. .	1.395.324	451.548	943.776		343,0	111,0	3,1	11,1	
въ уѣздѣ . .	**7.391**	**2.426.119**	**856.954**	**1.569.165**	22,35	**328.2**	**115.9**	**2,8**	**11,1**
2. Липновскій. кр. надѣльн.	5.718	2.773.230	678.727	2.094.503		485,0	118,7	4,1	11,2
владѣльч. .	4.301	2.294.153	500.636	1.793.517		533,4	116,4	4,6	11,3
въ уѣздѣ . .	**10.019**	**5.067.383**	**1.179.363**	**3.888.020**	48,72	**505.8**	**117,7**	**4,3**	**11,2**
3. Млавскій. кр. надѣльн.	5.354	2.004.538	624.812	1.379.726		374,4	116,7	3.2	11,1
владѣльч. .	6.195	1.564.237	580.471	983.766		252,5	93,7	2,7	11,0
въ уѣздѣ . .	**11.549**	**3.568.775**	**1.205.283**	**2.363.492**	30,30	**309,0**	**104,4**	**3,0**	**11.0**
4. Праснышскій. кр. надѣльн.	3.177	1.060.483	359.319	701.164		333,8	113,1	2,9	11,2
владѣльч .	3 899	1.283.941	415.633	868.308		329,3	106,6	3,1	11,2
въ уѣздѣ . .	**7.076**	**2.344.424**	**774.952**	**1.569.472**	26,47	**331.3**	**109,5**	**3,0**	**11,2**
5. Рыпинскій. кр. надѣльн.	4.905	2.489.778	550.831	1.938.947		507,6	112,3	4,5	10,8
владѣльч. .	4.362	2.212.406	452.339	1.760.067		507,2	103,7	4,9	10.8
въ уѣздѣ . .	**9.267**	**4.702.184**	**1.003.170**	**3.699.014**	56,90	**507,4**	**108,2**	**4,7**	**10,8**
6. Серпецкій. кр. надѣльн.	3.691	1.129.446	494.594	634.852		306,0	134,0	2,3	11,1
владѣльч. .	*6.753*	1.728.768	810.360	918.408		256,0	120,0	2,1	11,2
въ уѣздѣ . .	**10.444**	**2.858.214**	**1.304.954**	**1.553.260**	25,63	**273,7**	**124.9**	**2.2**	**11.2**
7. Цехановскій. кр. надѣльн.	2.152	746.744	277.178	469.566		347,0	128,8	2,7	11,3
владѣльч. .	*3.756*	1.069.709	433.067	636.642		284,8	115,3	2.5	11,3
въ уѣздѣ . .	**5.908**	**1.816.453**	**710.245**	**1.106.208**	17,81	**307.5**	**120,2**	**2,6**	**11,3**
Въ губерніи .	**61.654**	**22.783.552**	**7.034.921**	**15.748.631**	**33,11**	**369.5**	**114,1**	**3,2**	**11,1**
кр. надѣльн.	28.320	11.235.014	3.390.867	7.844.147		396,7	119,7	3,3	11,1
владѣльч. .	33.334	11.548.538	3.644.054	7.904.484		346,4	109,3	3,2	11,1

УѢЗДЫ. DISTRICTS.	Ленъ. Lin. Посѣвная площадь 1898 г. въ десят. L'aire cultivée en 1898 en dessiatines.	Собрано. Récolte.	Посѣяно. Ensemencement.	Остатокъ. Produit net.	Собрано волокна. Quantité de filaments.	На казенную десятину. Par dessiatine. Собрано. Récolte.	Посѣяно. Ensemencement.	Волокна. Filaments.	Урожай самъ. Rendement à.	Вѣсъ четв. Poids d'une tchetverte en pouds.
		Пудовъ. Pouds.								Пудовъ.
1.	2.	3.	4.	5.	6.	7.	8.	9.	10.	11.
ПЕТРОКОВСКАЯ.										
1. Петроковскій.	кр. надѣльн. 369	1.993	3.875	8.118	12.251	32,5	10,5	33,2	3,1	8
	владѣльч. 33	1.304	353	951	980	39,5	10,7	29,7	3,7	10
	въ уѣздѣ 402	**13.297**	**4.228**	**9.069**	**13.231**	**33,1**	**10,5**	**32,9**	**3,1**	**9**
2. Бендинскій.	кр. надѣльн. 44	2.094	524	1.570	2.350	47,6	11,9	53,4	4,0	12
	владѣльч. 5	198	54	144	149	39,5	10,7	29,7	3,7	12
	въ уѣздѣ 49	**2.292**	**578**	**1.714**	**2.499**	**46,8**	**11,8**	**51,0**	**4,0**	**12**
3. Брезинскій.	кр. надѣльн. 102	2.509	1.367	1.142	3.040	24,6	13,4	29,8	1,8	8
	владѣльч. 10	395	107	288	297	39,5	10,7	29,7	3,7	12
	въ уѣздѣ 112	**2.904**	**1.474**	**1.430**	**3.337**	**25.9**	**13,2**	**29.8**	**2,0**	**8**
4. Ласскій.	кр. надѣльн 297	12.770	3.267	9.503	3.594	43,0	11,0	12,1	3,9	12
	владѣльч. 111	4.185	1.299	2.886	4.218	37,7	11,7	38,0	3,2	12
	въ уѣздѣ 408	**16.955**	**4.566**	**12.389**	**7.812**	**41,6**	**11,2**	**19,9**	**3,7**	**10**
5. Лодзинскій.	кр. надѣльн. 120	1.728	1.284	444	2.808	14,4	10,7	23,4	1,3	12
	владѣльч. 5	148	53	95	78	29,5	10,5	15,6	2,8	12
	въ уѣздѣ 125	**1.876**	**1.337**	**539**	**2.886**	**15.0**	**10,7**	**23,1**	**1,4**	**12**
6. Новорадомскій.	кр. надѣльн. 377	12.856	3.883	8.973	7.238	34,1	10,3	19,2	3,3	12
	владѣльч. 59	2.502	578	1.924	1.357	42,4	9,8	23,0	4,3	12
	въ уѣздѣ 436	**15.358**	**4.461**	**10.897**	**8.595**	**35,2**	**10,2**	**19,7**	**3,4**	**12**
7. Равскій.	кр. надѣльн. 223	8.162	2.899	5.263	1.962	36,6	13,0	8,8	2,8	7
	владѣльч. 104	4.108	1.113	2.095	3.089	39,5	10,7	29,7	3,7	12
	въ уѣздѣ 327	**12.270**	**4.012**	**7.358**	**5.051**	**37,5**	**12,3**	**15,4**	**3,1**	**10**
8. Ченстоховскій.	кр. надѣльн. 151	5.753	1.435	4.318	3.080	38,1	9,5	20,4	4,0	10
	владѣльч. 12	474	128	346	356	39,5	10,7	29,7	3,7	12
	въ уѣздѣ 163	**6.227**	**1.563**	**4.664**	**3.436**	**38,2**	**9.6**	**21,1**	**4,0**	**10**
	Въ губерніи 2.022	**71.179**	**22.219**	**48.060**	**46.847**	**35,2**	**11,0**	**23,2**	**3,2**	**9**
	кр. надѣльн. 1.683	57.865	18.534	39.331	36.323	34,4	10,9	22,2	3,1	10
	владѣльч. 339	13.314	3.685	8.729	10.524	39,2	11,0	31,0	3,6	12
ПЛОЦКАЯ.										
1. Плоцкій.	кр. надѣльн. 114	4.024	1.117	2.907	3.386	35,3	9,8	29,7	3,6	8
	владѣльч. 6	275	58	217	181	45,8	9,7	30,2	4,7	12
	въ уѣздѣ 120	**4.299**	**1.175**	**3.124**	**3.567**	**35,8**	**9.8**	**29,7**	**3,7**	**8**
2. Липновскій.	кр. надѣльн. 182	7.571	2.093	5.478	2.657	41,6	11,5	14,6	3,6	8
	владѣльч. 9	430	104	326	398	47,8	11,6	44,2	4,1	12
	въ уѣздѣ 191	**8.001**	**2.197**	**5 804**	**3.055**	**41,9**	**11,5**	**16,0**	**3,6**	**8**
3. Млавскій.	кр. надѣльн. 185	9.472	2.109	7.363	5.365	51,2	11,4	29,0	4,5	9
	владѣльч. 132	9.148	1.412	7.736	5.227	69,3	10,7	39,6	6,5	12
	въ уѣздѣ 317	**18.620**	**3.521**	**15.099**	**10.592**	**58,7**	**11,1**	**33,4**	**5.3**	**10**
4. Прасныпскій.	кр. надѣльн. 178	4.859	2.047	2.812	5.874	27,3	11,5	33,0	2,4	8
	владѣльч. 138	3.988	1.477	2.511	2.539	28,9	10,7	18,4	2,7	12
	въ уѣздѣ 316	**8.847**	**3.524**	**5.323**	**8.413**	**28,0**	**11,1**	**26.6**	**2,5**	**9**
5. Рыпинскій.	кр. надѣльн. 172	5.057	1.703	3.354	11.249	29,4	9,9	65,4	3,0	8
	владѣльч. 12	550	116	434	362	45,8	9,7	30,2	4,7	12
	въ уѣздѣ 184	**5.607**	**1.819**	**3.788**	**11.611**	**30.5**	**9.9**	**63,1**	**3,1**	**8**
6. Серпецкій.	кр. надѣльн. 93	3.748	893	2.855	1.088	40,3	9,6	11,7	4,2	8
	владѣльч. 86	3.320	576	2.744	1.359	38,6	6,7	15,8	5,8	12
	въ уѣздѣ 179	**7.068**	**1.469**	**5.599**	**2.447**	**39.5**	**8,2**	**13,7**	**4,8**	**8**
7. Цѣхановскій.	кр. надѣльн. 69	1.573	593	980	1.690	22,8	8,6	24,5	2,6	8
	владѣльч. 47	2.077	414	1,663	1.560	44,2	8,8	33,2	5.0	12
	въ уѣздѣ 116	**3.650**	**1.007**	**2.643**	**3.250**	**31,5**	**8,7**	**28,0**	**3.6**	**8**
	Въ губерніи 1.423	**56.092**	**14.712**	**41.380**	**42.935**	**39,4**	**10,3**	**30,2**	**3,8**	**8**
	кр. надѣльн. 993	36.304	10.555	25.749	31.309	36,6	10,6	31,5	3,4	8
	владѣльч. 430	19.788	4.157	15.631	11.626	46,0	9,7	27,0	4,8	12

УѢЗДЫ. DISTRICTS.	Конопля. Chanvre. Посѣвная площадь 1898 г. въ десят. L'aire cultivée en 1898 en dessiatines.	Собрано. Récolte.	Посѣяно. Ensemencement.	Остатокъ. Produit net.	Собрано волокна. Quantité de filaments.	На казенную десятину. Par dessiatine. Собрано. Récolte.	Посѣяно. Ensemencement.	Волокна. Filaments.	Урожай самъ. Rendement à.	Вѣсъ четв. Poids d'une tchetverte en pouds.
	Пудовъ. Pouds.									Пудовъ.
1.	1.	2.	3.	4.	5.	6.	7.	8.	9.	10.
ПЕТРОКОВСКАЯ.										
1. Петроковскій.	кр. надѣльн. 81	1.976	737	1.239	2.746	24,4	9,1	33,9	2,7	7,6
	владѣльч. 3	68	29	39	116	22,6	9,5	38,5	2,4	7,6
	въ уѣздѣ 84	**2.044**	**766**	**1.278**	**2.862**	**24,3**	**9,1**	**34,1**	**2,7**	**7,6**
2. Бендинскій.	кр. надѣльн. —	—	—	—	—	—	—	—	—	—
	владѣльч. 42	1.247	424	823	1.222	29,7	10,1	29,1	2,9	7,3
	въ уѣздѣ 42	**1.247**	**424**	**823**	**1.222**	**29,7**	**10,1**	**29,1**	**2,9**	**7,3**
3. Брезинскій.	кр. надѣльн. —	—	—	—	—	—	—	—	—	—
	владѣльч. 1	30	10	20	29	29,7	10,1	29,1	2,9	7,3
	въ уѣздѣ 1	**30**	**10**	**20**	**29**	**29,7**	**10,1**	**29,1**	**2,9**	**7,3**
4. Ласскій.	кр. надѣльн 3	76	28	48	98	25,2	9,3	32,8	2,7	7.5
	владѣльч. 2	59	20	39	58	29,7	10,1	29,1	2,9	7,3
	въ уѣздѣ 5	**135**	**48**	**87**	**156**	**27,0**	**9,6**	**31,2**	**2,8**	**7,4**
5. Лодзинскій.	кр. надѣльн. —	—	—	—	—	—	—	—	—	—
	владѣльч. —	—	—	—	—	—	—	—	—	—
	въ уѣздѣ —	**—**	**—**	**—**	**—**	**—**	**—**	**—**	**—**	**—**
6. Новорадомскій.	кр. надѣльн. 21	479	212	267	710	22,8	10,1	33,8	2,2	7,0
	владѣльч. —	—	—	—	—	—	—	—	—	—
	въ уѣздѣ 21	**479**	**212**	**267**	**710**	**22,8**	**10,1**	**33,8**	**2,2**	**7.0**
7. Равскій.	кр. надѣльн. 4	96	36	60	150	23,9	9,1	37,6	2,6	7,5
	владѣльч. 4	112	37	75	116	28,0	9,2	28,9	3,0	7,5
	въ уѣздѣ 8	**208**	**73**	**135**	**266**	**26,0**	**9,1**	**33,3**	**2,9**	**7,5**
8. Ченстоховскій.	кр. надѣльн. 3	83	27	56	85	27,8	8,9	28,5	3,1	7,5
	владѣльч. 1	23	10	13	38	23,2	9,5	38,5	2,4	7,5
	въ уѣздѣ 4	**106**	**37**	**69**	**123**	**26,5**	**9,2**	**30,8**	**2,9**	**7,5**
	Въ губерніи 165	**4.249**	**1.570**	**2.679**	**5.368**	**25,8**	**9,5**	**32,5**	**2,7**	**7,4**
	кр. надѣльн. 112	2.710	1.040	1.670	3.789	24,2	9,3	33,8	2,6	7,5
	владѣльч. 53	1.539	530	1.009	1.579	29,0	10,0	29,6	2,9	7,3
ПЛОЦКАЯ.										
1. Плоцкій.	кр. надѣльн. —	—	—	—	—	—	—	—	—	—
	владѣльч. —	—	—	—	—	—	—	—	—	—
	въ уѣздѣ —	**—**	**—**	**—**	**—**	**—**	**—**	**—**	**—**	**—**
2. Липновскій.	кр. надѣльн. 2	54	18	36	46	27,2	8,9	23,0	3,0	6,5
	владѣльч. —	—	—	—	—	—	—	—	—	—
	въ уѣздѣ 2	**54**	**18**	**36**	**46**	**27,2**	**8,9**	**23,0**	**3,0**	**6,5**
3. Млавскій.	кр. надѣльн. —	—	—	—	—	—	—	—	—	—
	владѣльч. 10	240	102	138	318	24,0	10,2	31,8	2,3	7,0
	въ уѣздѣ 10	**240**	**102**	**138**	**318**	**24,0**	**10,2**	**31,8**	**2,3**	**7,0**
4. Прасныпскій.	кр. надѣльн. 20	528	218	310	600	26,4	10,9	30,0	2,4	6,0
	владѣльч. 1	26	11	15	30	26,4	10,9	30,0	2,4	6,0
	въ уѣздѣ 21	**554**	**229**	**325**	**630**	**26,4**	**10,9**	**30.0**	**2,4**	**6.0**
5. Рыпинскій.	кр. надѣльн. —	—	—	—	—	—	—	—	—	—
	владѣльч. —	—	—	—	—	—	—	—	—	—
	въ уѣздѣ —	**—**	**—**	**—**	**—**	**—**	**—**	**—**	**—**	**—**
6. Серпецкій.	кр. надѣльн. 1	27	10	17	26	26,8	9,9	26,5	2,7	6,2
	владѣльч. 6	144	61	83	191	24,0	10,2	31,8	2,3	7,0
	въ уѣздѣ 7	**171**	**71**	**100**	**217**	**24,4**	**10,1**	**31,0**	**2,4**	**6,8**
7. Цѣхановскій.	кр. надѣльн. —	—	—	—	—	—	—	—	—	—
	владѣльч. 97	2.328	989	1.339	3.085	24,0	10,2	31,8	2,3	7,0
	въ уѣздѣ 97	**2.328**	**989**	**1.339**	**3.085**	**24,0**	**10,2**	**31,8**	**2,3**	**7.0**
	Въ губерніи 137	**3.347**	**1.409**	**1.938**	**4.296**	**24,4**	**10,3**	**31,4**	**2,4**	**6.8**
	кр. надѣльн. 23	609	246	363	672	27,3	10,7	29,2	2,5	6,1
	владѣльч. 114	2.738	1.163	1.575	3.624	24,0	10,2	31,8	2,3	7,0

УѢЗДЫ. DISTRICTS.	Яровая рожь. Seigle de printemps.											Яровая пшеница. Froment de printemps.											
	Посѣвная площадь 1898 г. въ десят. L'aire cultivée en 1898 en dessiatines.	Собрано. Récolte.	Посѣяно. Ensemencement.	Остат. за посѣв. Produit net. Весь. Absolu.	Остат. за посѣв. Produit net. На 1 душу насел. об.п. Par habitant.	Собрано соломы. Récolte de la paille.	На казенную десятину. Par dessiatine. Собрано. Récolte.	На казенную десятину. Par dessiatine. Посѣяно. Ensemencement.	На казенную десятину. Par dessiatine. Соломы. Paille.	Урожай самъ. Rendement à.	Вѣсъ четв. Poids d'une tchetverte en pouds.	Посѣвная площадь 1898 г. въ десят. L'aire cultivée en 1898 en dessiatines.	Собрано. Récolte.	Посѣяно. Ensemencement.	Остат. за посѣв. Produit net. Весь. Absolu.	Остат. за посѣв. Produit net. На 1 душу насел. об.п. Par habitant.	Собрано соломы. Récolte de la paille.	На казенную десятину. Par dessiatine. Собрано. Récolte.	На казенную десятину. Par dessiatine. Посѣяно. Ensemencement.	На казенную десятину. Par dessiatine. Соломы. Paille.	Урожай самъ. Rendement à.	Вѣсъ четв. Poids d'une tchetverte en pouds.
	П у д о в ъ. P o u d s.										Пуд.	П у д о в ъ. P o u d s.										Пуд.
1.	2.	3.	4.	5.	6.	7.	8.	9.	10.	11.	12.	1	2.	3.	4.	5.	6.	7.	8.	9.	10.	11.
МОСКОВСКАЯ.																						
1. Московскій. кр. надѣльн.	65	2.984	806	2.178		4.979	45,9	12,4	76,6	3.7	8,1	—	—	—	—	—	—	—	—	—	—	—
владѣльч.	19	1.155	194	961		1.849	60,8	10,2	97,3	6,0	8,9	5	465		407		539	92,9	11,6	107,7	8,0	10,0
въ уѣздѣ	**84**	**4.139**	**1.000**	**3.139**	**0,02**	**6.828**	**49,3**	**11,9**	**81,3**	**4,1**	**8,3**	**5**	**465**		**407**	**0,00**	**539**	**92,9**	**11.6**	**107,7**	**8,0**	**10,0**
2. Богородскій. кр. надѣльн.	11	322	114	208		359	29,5	10,4	32,6	2,8	8,4	—	—	—	—		—	—	—	—	—	—
владѣльч.	10	447	104	343		657	44,7	10,4	65,7	4,3	8,4	—	—	—	—	—	—	—	—	—	—	—
въ уѣздѣ	**21**	**769**	**218**	**551**	**0,00**	**1.016**	**36,7**	**10,4**	**48,4**	**3,5**	**8,4**	—	—	—	—	—	—	—	—	—	—	—
3. Бронницкій. кр. надѣльн.	67	2.425	704	1.721		4.221	36,2	10,5	63,0	3,4	8,5	—	—	—	—		—	—	—	—	—	—
владѣльч.	4	210	45	165		288	52,6	11,2	72,0	4,7	8,8	—	—	—	—	—	—	—	—	—	—	—
въ уѣздѣ	**71**	**2.635**	**749**	**1.886**	**0,01**	**4.509**	**37,1**	**10,5**	**63,5**	**3,5**	**8,5**	—	—	—	—	—	—	—	—	—	—	—
4. Верейскій. кр. надѣльн.	—	—	—	—		—	—	—	—	—	—	—	—	—	—		—	—	—	—	—	—
владѣльч.	—	—	—	—		—	—	—	—	—	—	—	—	—	—	—	—	—	—	—	—	—
въ уѣздѣ	**—**	**—**	**—**	**—**	**—**	**—**	**—**	**—**	**—**	**—**	**—**	**—**	**—**	**—**	**—**	**—**	**—**	**—**	**—**	**—**	**—**	**—**
5. Волоколамскій. кр. надѣльн.	—	—	—	—		—	—	—	—	—	—	30	750		375		1.800	25,0	12,5	60,0	2,0	10,0
владѣльч.	—	—	—	—		—	—	—	—	—	—	—	—	—	—	—	—	—	—	—	—	—
въ уѣздѣ	**—**	**—**	**—**	**—**	**—**	**—**	**—**	**—**	**—**	**—**	**—**	**30**	**750**		**375**	**0,00**	**1.800**	**25,0**	**12,5**	**60,0**	**2,0**	**10,0**
6. Дмитровскій. кр. надѣльн.	123	3.321	1.661	1.660		5.904	27,0	13,5	48,0	2,0	9,0	—	—		102		90	112,5	11,3	90,0	10,0	9,0
владѣльч.	2	111	20	91		169	55,5	10,1	84,4	5,5	8,8	1	113		102	0,00	90	112,5	11,3	90,0	10,0	9,0
въ уѣздѣ	**125**	**3.432**	**1.681**	**1.751**	**0,01**	**6.073**	**27,5**	**13,4**	**48,6**	**2,1**	**9.0**	**1**	**113**									
7. Звенигородскій. кр. надѣльн.	6	255	77	178		288	42,5	12,8	48,0	3,3	8,5	—	—		36		70	48,0	12,0	69,5	4,0	9,5
владѣльч.	6	473	68	405		514	78,8	11,3	85,6	7,0	8,9	1	48		36	0,00	70	48.0	12,0	69,5	4,0	9,5
въ уѣздѣ	**12**	**728**	**145**	**583**	**0,01**	**802**	**60.7**	**12,1**	**66,8**	**5,0**	**8,8**	**1**	**48**									
8. Клинскій. кр. надѣльн.	35	1.796	455	1.341		1.838	51,3	13,0	52,5	3,9	8,8	—	—		42		231	23,8	9,5	76,9	2,5	9,5
владѣльч.	2	136	23	113		199	68,2	11,5	99,5	5,9	9,0	3	71		42	0,00	231	23,8	9,5	76,9	2,5	9,5
въ уѣздѣ	**37**	**1.932**	**478**	**1.454**	**0,01**	**2.037**	**52,2**	**12,9**	**55,1**	**4,0**	**8,8**	**3**	**71**									
9. Коломенскій. кр. надѣльн.	—	—	—	—		—	—	—	—	—	—	—	—		90		144	40,0	10,0	48,0	4,0	9,5
владѣльч.	—	—	—	—		—	—	—	—	—	—	3	120		90	0,00	144	40,0	10,0	48,0	4,0	9.5
въ уѣздѣ	**—**	**—**	**—**	**—**	**—**	**—**	**—**	**—**	**—**	**—**	**—**	**3**	**120**									
10. Можайскій. кр. надѣльн.	—	—	—	—		—	—	—	—	—	—	—	—		337		898	40,9	12,8	74,8	3,2	9,5
владѣльч.	11	584	99	485		890	53,1	9,0	80,9	5,9	9,0	12	491		337	0,01	898	40,9	12,8	74,8	3,2	9.5
въ уѣздѣ	**11**	**584**	**99**	**485**	**0,01**	**890**	**53,1**	**9,0**	**80,9**	**5,9**	**9,0**	**12**	**491**									
11. Подольскій. кр. надѣльн.	—	—	—	—		—	—	—	—	—	—	—	—		—		—	—	—	—	—	—
владѣльч.	—	—	—	—		—	—	—	—	—	—	—	—	—	—	—	—	—	—	—	—	—
въ уѣздѣ	**—**	**—**	**—**	**—**	**—**	**—**	**—**	**—**	**—**	**—**	**—**	**—**	**—**									
12. Рузскій. кр. надѣльн.	—	—	—	—		—	—	—	—	—	—	12	406		244		1.200	33,8	13,5	100,0	2,5	9,0
владѣльч.	32	2.283	304	1.979		2.826	71,3	9,5	88,3	7,5	8,8	—	—	—	—	—	—	—	—	—	—	—
въ уѣздѣ	**32**	**2.283**	**304**	**1.979**	**0,04**	**2.826**	**71,3**	**9,5**	**88,3**	**7,5**	**8,8**	**12**	**406**		**244**	**0,00**	**1.200**	**33,8**	**13,5**	**100,0**	**2,5**	**9,0**
13. Серпуховскій. кр. надѣльн.	24	938	300	638		1.255	39,1	12,5	52,3	3,1	8,7	—	—		—		—	—	—	—	—	—
владѣльч.	44	2.860	541	2.319		3.775	65,0	12,3	85,8	5,3	9,0	—	—		—	—	—	—	—	—	—	—
въ уѣздѣ	**68**	**3.798**	**841**	**2.957**	**0,03**	**5.030**	**55,9**	**12,4**	**73,9**	**4,5**	**8,9**	—	—									
Въ губерніи	**461**	**20.300**	**5.515**	**14.785**	**0,01**	**30.011**	**44,0**	**12,0**	**65,1**	**3,7**	**8,7**	**67**	**2.464**		**1.633**	**0,00**	**4.972**	**36,8**	**12,4**	**74,2**	**3,0**	**9,6**
кр. надѣльн.	331	12.041	4.117	7.924		18.844	36,4	12,4	56,8	2,9	8,6	42	1.156		619		3.000	27,5	12,7	71,4	2,2	9,6
владѣльч.	130	8.259	1.398	6.861		11.167	63,5	10,8	85,8	5,9	8,9	25	1.308		1.014		1.972	52,3	11,8	78,9	4,4	9,5

УѢЗДЫ. DISTRICTS.	Овесъ. Avoine.										
	Посѣвная площадь 1898 г. въ десят. L'aire cultivée en 1898 en dessiatines.	Собрано. Récolte.	Посѣяно. Ensemencement.	Остат. за посѣв. Produit net. Весь. Absolu.	Остат. за посѣв. Produit net. На 1 душу насел. об.п. Par habitant.	Собрано соломы. Récolte de la paille.	На казен. десят. Par dessiatine. Собрано. Récolte.	На казен. десят. Par dessiatine. Посѣяно. Ensemencement.	На казен. десят. Par dessiatine. Соломы. Paille.	Урожай самъ. Rendement à.	Вѣсъ четв. Poids d'une tchetverte en pouds.
	П у д о в ъ. P o u d s.										Пуд.
	1.	2.	3.	4.	5.	6.	7.	8.	9.	10.	11.
1. Московскій. кр. надѣльн.	9.295	569.784	124.553	445.231		769.626	61,3	13,4	82,8	4,6	5,8
владѣльч.	1.319	102.091	17.411	84.680		147.069	77.4	13,2	111,5	5,9	6,1
въ уѣздѣ	**10.614**	**671.875**	**141.964**	**529.911**	**3,06**	**916.695**	**63,3**	**13,4**	**86,4**	**4,7**	**5.8**
2. Богородскій. кр. надѣльн.	3.445	128.843	38.929	89.914		216.002	37,4	11,3	62,7	3,3	5,8
владѣльч.	222	9.856	2.464	7.392		14.208	44.8	11,1	64,0	4,0	5,3
въ уѣздѣ	**3.667**	**138.699**	**41.393**	**97.306**	**0,45**	**230.210**	**37,8**	**11,3**	**62,8**	**3,3**	**5,7**
3. Бронницкій. кр. надѣльн.	9.292	352.167	122.654	229.513		534.290	37,9	13,2	57,5	2,9	5,1
владѣльч.	654	23.740	7.848	15.892		37.997	36,3	12,0	58,1	3,0	5,2
въ уѣздѣ	**9.946**	**375.907**	**130.502**	**245.405**	**1,89**	**572.287**	**37,8**	**13,1**	**57,5**	**2,9**	**5,1**
4. Верейскій. кр. надѣльн.	6.050	315.810	87.120	228.690		461.615	52,2	14,4	76,3	3,6	5,7
владѣльч.	731	49.343	9.649	39.694		65.205	67,5	13,2	89,2	5,1	5,9
въ уѣздѣ	**6.781**	**365.153**	**96.769**	**268.384**	**4,92**	**526.820**	**53,9**	**14,3**	**77,7**	**3,8**	**5,7**
5. Волоколамскій. кр. надѣльн.	12.055	417.103	192.780	224.323		719.684	34,6	16,0	59.7	2,2	5,3
владѣльч.	1.235	57.304	19.637	37.667		112.756	46,4	15,9	91,3	2,9	5,6
въ уѣздѣ	**13.290**	**474.407**	**212.417**	**261.990**	**3,24**	**832.440**	**35,7**	**16,0**	**62,6**	**2,2**	**5,3**
6. Дмитровскій. кр. надѣльн.	10.112	662.336	156.736	505.600		763.456	65,5	15,5	75,5	4,2	5,6
владѣльч.	1.012	77.013	13.257	63.756		84.704	76,1	13,1	83,7	5,8	5,7
въ уѣздѣ	**11.124**	**739.349**	**169.993**	**569.356**	**4,71**	**848.160**	**66,5**	**15,3**	**76,2**	**4,3**	**5,6**
7. Звенигородскій. кр. надѣльн.	7.244	410.735	103.589	307.146		599.803	56,7	14,3	82,8	4,0	5,5
владѣльч.	897	68.351	11.840	56.511		101.451	76,2	13,2	113,1	5,8	6,1
въ уѣздѣ	**8.141**	**479.086**	**115.429**	**363.657**	**4,34**	**701.254**	**58,8**	**14.2**	**86,1**	**4,1**	**5.6**
8. Клинскій. кр. надѣльн.	13.412	807.402	194.474	612.928		1.255.363	60,2	14,5	93,6	4,2	5,4
владѣльч.	1.394	93.398	19.098	74.300		128.806	67,0	13,7	92,4	4,9	5,7
въ уѣздѣ	**14.806**	**900.800**	**213.572**	**687.228**	**5,95**	**1.384.169**	**60,8**	**14,4**	**93,4**	**4,2**	**5,4**
9. Коломенскій. кр. надѣльн.	11.790	241.695	136.764	104.931		424.440	20,5	11,6	36,0	1,8	5,0
владѣльч.	2.078	48.833	22.858	25.975		82.289	23,5	11,0	39,6	2,1	5,1
въ уѣздѣ	**13.868**	**290.528**	**159.622**	**130.906**	**1,41**	**506.729**	**21,0**	**11,5**	**36,5**	**1,8**	**5,0**
10. Можайскій. кр. надѣльн.	*9.300*	331.080	132.990	198.090		554.280	35,6	14,3	59,6	2,5	5,9
владѣльч.	1.087	62.829	17.175	45.654		111.744	57.8	15,8	102.8	3,7	5,8
въ уѣздѣ	**10.387**	**393.909**	**150.165**	**243.744**	**4,45**	**666.024**	**37,9**	**14,5**	**64,1**	**2.6**	**5.9**
11. Подольскій. кр. надѣльн.	*11.292*	331.114	133.246	197.868		581.538	29,5	11,8	51,5	2,5	5,2
владѣльч.	*1.645*	78.960	20.234	58.726		137.522	48,0	12,3	83,6	3,9	5,7
въ уѣздѣ	*12.937*	**410.074**	**153.480**	**256.594**	**3,05**	**719.060**	**31,7**	**11,9**	**55,6**	**2,7**	**5,3**
12. Рузскій. кр. надѣльн.	8.856	345.384	120.442	224.942		684.569	39,0	13,6	77,3	2,9	5,8
владѣльч.	725	40.818	10.078	30.740		62.423	56,3	13,9	86,1	4,1	6,1
въ уѣздѣ	**9.581**	**386.202**	**130.520**	**255.682**	**4,67**	**746.992**	**40,3**	**13,6**	**78,0**	**3,0**	**5,8**
13. Серпуховскій. кр. надѣльн.	6.284	202.345	81.064	121.281		271.469	32,2	12,9	43,2	2,5	5,5
владѣльч.	887	42.931	11.974	30.957		59.606	48,4	13,5	67,2	3,6	5,9
въ уѣздѣ	**7.171**	**245.276**	**93.038**	**152.238**	**1,70**	**331.075**	**34.2**	**13,0**	**46.3**	**2.6**	**5.6**
	132.313	**5.871.265**	**1.808.864**	**4.042.401**	**3.01**	**8.981.915**	**44,4**	**13.7**	**67.9**	**3.2**	**5,5**
	118.427	5.115.798	1.625.341	3.470.457		7.836.135	43,2	13,7	66,2	3,1	5,5
	13.886	755.467	183.523	571.944		1.145.780	54,4	13,2	82.5	4,1	5,8

УѢЗДЫ. DISTRICTS.	Ячмень. Orge.											Гречиха. Sarrasin.										
	Посѣвная площадь 1898 г. въ десят. L'aire cultivée en 1898 en dessiatines.	Собрано. Récolte.	Посѣяно. Ensemencement.	Остат. за посѣв. Produit net. Весь. Absolu.	Остат. за посѣв. Produit net. На 1 душу насел. об.п. Par habitant.	Собрано соломы. Récolte de la paille.	На казенную десятину. Par dessiatine. Собрано. Récolte.	На казенную десятину. Par dessiatine. Посѣяно. Ensemencement.	На казенную десятину. Par dessiatine. Соломы. Paille.	Урожай самъ. Rendement à.	Вѣсъ четв. Poids d'une tchetverte en pouds.	Посѣвная площадь 1898 г. въ десят. L'aire cultivée en 1898 en dessiatines.	Собрано. Récolte.	Посѣяно. Ensemencement.	Остат. за посѣв. Produit net. Весь. Absolu.	Остат. за посѣв. Produit net. На 1 душу насел. об.п. Par habitant.	Собрано соломы. Récolte de la paille.	На казен. десятину Par dessiatine. Собрано. Récolte.	На казен. десятину Par dessiatine. Посѣяно. Ensemencement.	На казен. десятину Par dessiatine. Соломы. Paille.	Урожай самъ. Rendement à.	Вѣсъ четв. Poids d'une tchetverte en pouds.
		Пудовъ. Pouds.									Пуд.		Пудовъ. Pouds.									Пуд.
1.	2.	3.	4.	5.	6.	7.	8.	9.	10.	11.	12.	1.	2.	3.	4.	5.	6.	7.	8.	9.	10.	11.
МОСКОВСКАЯ.																						
1. Московскій. кр. надѣльн.	6	253	70	183		366	42,2	11,6	61,0	3,6	7,5	166	8.748	1	7.470		8.117	52,7	7,7	48,9	6,8	6,7
владѣльч. .	9	540	95	445		612	60,0	10,5	68,0	5,7	8,0	21	1.084		958		1.779	51,6	6,0	84,7	8,6	6,8
въ уѣздѣ . .	**15**	**793**	**165**	**628**	**0,00**	**978**	**52,9**	**10,9**	**65,2**	**4,8**	**7,8**	**187**	**9.832**	**1.**	**8.428**	**0,05**	**9.896**	**52,6**	**7,5**	**52,9**	**7,0**	**6,7**
2. Богородскій. кр. надѣльн.	—	—	—	—		—	—	—	—	—	—	2.749	148.171	24	123.705		181.434	53,9	8,9	66,0	6,1	6,2
владѣльч. .	—	—	—	—		—	—	—	—	—	—	34	1.340		1.034		1.567	39,4	9,0	46,1	4,4	6,8
въ уѣздѣ . .	**—**	**—**	**—**	**—**	**—**	**—**	**—**	**—**	**—**	**—**	**—**	**2.783**	**149.511**	**24**	**124.739**	**0,58**	**183.001**	**53,7**	**8,9**	**65,8**	**6,0**	**6,2**
3. Бронницкій. кр. надѣльн.	2	73	22	51		120	36,3	10,8	60,0	3,4	7,5	1.443	55.988	11	44.300		91.486	38,8	8,1	63,4	4,8	5,3
владѣльч. .	4	224	43	181		273	56,0	10,8	68,3	5,2	8,0	26	715		510		1.505	27,5	7,9	57,9	3,5	5,0
въ уѣздѣ . .	**6**	**297**	**65**	**232**	**0,00**	**393**	**49,4**	**10,8**	**65,5**	**4,6**	**7,9**	**1.469**	**56.703**	**11**	**44.810**	**0,34**	**92.991**	**38,6**	**8,1**	**63,3**	**4,8**	**5,3**
4. Верейскій. кр. надѣльн.	975	44.168	10.530	33.638		61.913	45,3	10,8	63,5	4,2	6,8	377	8.483	2	5.655		20.433	22,5	7,5	54,2	3,0	7,5
владѣльч. .	30	1.830	279	1.551		1.839	61,0	9,3	61,3	6,6	7,7	13	783		667		723	60,2	8,9	55,6	6,8	7,6
въ уѣздѣ . .	**1.005**	**45.998**	**10.809**	**35.189**	**0,65**	**63.752**	**45,8**	**10,8**	**63,4**	**4,3**	**6,8**	**390**	**9.266**	**2**	**6.322**	**0,12**	**21.156**	**23,8**	**7,5**	**54,3**	**3,1**	**7,5**
5. Волоколамскій. кр. надѣльн.	304	8.208	3.314	4.894		12.160	27,0	10,9	40,0	2,5	7,3	—	—	—	—		—	—	—	—	—	—
владѣльч. .	12	592	131	461		870	49,3	10,9	72,5	4,5	7,3	—	—	—	—		—	—	—	—	—	—
въ уѣздѣ . .	**316**	**8.800**	**3.445**	**5.355**	**0,07**	**13.030**	**27.8**	**10,9**	**41,2**	**2,6**	**7,3**	**—**	**—**	**—**	**—**	**—**	**—**	**—**	**—**	**—**	**—**	**—**
6. Дмитровскій. кр. надѣльн.	3.604	164.622	42.527	122.095		169.028	45,4	11,8	46,9	3,9	6,6	165	8.300	1	6.947		10.709	50,3	8,2	64,9	6,1	6,2
владѣльч. .	101	6.010	1.000	5.010		5.050	59,5	9,9	50,0	6,0	6,6	5	350		304		413	70,0	9,1	82,6	7,7	7,0
въ уѣздѣ . .	**3.705**	**170.632**	**43.527**	**127.105**	**1,05**	**174.078**	**46,0**	**11,7**	**47,0**	**3,9**	**6,6**	**170**	**8.650**	**1.**	**7.251**	**0,06**	**11.122**	**50.9**	**8,2**	**65.4**	**6,2**	**6,2**
7. Звенигородскій. кр. надѣльн.	2.703	130.555	34.328	96.227		178.398	48,3	12,7	66,0	3.8	6,5	190	8.854	1.	7.448		12.122	46,6	7,4	63,8	6,3	5,0
владѣльч. .	8	460	102	358		600	57,5	12,7	75,0	4,5	7,0	12	766		676		960	63,8	7,5	80,0	8,5	6,0
въ уѣздѣ . .	**2.711**	**131.015**	**34.430**	**96.585**	**1,15**	**178.998**	**48,3**	**12,7**	**66,0**	**3,8**	**6,5**	**202**	**9.620**	**1.**	**8.124**	**0,10**	**13.082**	**47,6**	**7,4**	**64,8**	**6,4**	**5,1**
8. Клинскій. кр. надѣльн.	2.031	79.006	23.153	55.853		152.528	38,9	11,4	75,1	3,4	6,9	—	—	—	—		—	—	—	—	—	—
владѣльч. .	48	2.376	485	1.891		3.902	49,5	10,1	81,3	4,9	7,0	8	464		414		400	58,0	6,2	50,0	9,4	7,0
въ уѣздѣ . .	**2.079**	**81.382**	**23.638**	**57.744**	**0,50**	**156.430**	**39,1**	**11,4**	**75,2**	**3,4**	**6,9**	**8**	**464**		**414**	**0,00**	**400**	**58,0**	**6,2**	**50,0**	**9,4**	**7,0**
9. Коломенскій. кр. надѣльн.	—	—	—	—		—	—	—	—	—	—	1.720	49.364	13.	36.120		88.752	28,7	7,7	51,6	3,7	5,5
владѣльч. .	2	96	23	73		107	48,0	11,5	53,3	4,2	8,0	130	3.068		2.236		6.214	23,6	6,4	47,8	3,7	5,2
въ уѣздѣ . .	**2**	**96**	**23**	**73**	**0,00**	**107**	**48,0**	**11,5**	**53,3**	**4,2**	**8,0**	**1.850**	**52.432**	**14**	**38.356**	**0,41**	**94.966**	**28.4**	**7,6**	**51,3**	**3,7**	**5,5**
10. Можайскій. кр. надѣльн.	2.397	108.684	29.963	78.721		197.992	45,3	12,5	82,6	3,6	7,7	104	4.742	7	4.014		4.940	45,6	7,0	47,5	6,5	5,5
владѣльч. .	21	1.159	229	930		1.659	55,2	10,9	79,0	5,1	7,6	5	191		158		250	38,2	6,5	50,0	5,9	6,0
въ уѣздѣ . .	**2.418**	**109.843**	**30.192**	**79.651**	**1,45**	**199.651**	**45,4**	**12,5**	**82,6**	**3,6**	**7,7**	**109**	**4.933**	**7**	**4.172**	**0,08**	**5.190**	**45,3**	**7,0**	**47,6**	**6,5**	**5,5**
11. Подольскій. кр. надѣльн.	13	601	153	448		731	46,2	11,8	56,2	3,9	7,0	577	27.234	4.	22.964		42.294	47,2	7,4	73,3	6,4	5,7
владѣльч. .	—	—	—	—		—	—	—	—	—	—	34	1.598		1.329		2.560	47,0	7,9	75,3	5,9	6,8
въ уѣздѣ . .	**13**	**601**	**153**	**448**	**0,01**	**731**	**46,2**	**11.8**	**56,2**	**3,9**	**7,0**	**611**	**28.832**	**4.**	**24.293**	**0,29**	**44.854**	**47,2**	**7,4**	**73,4**	**6,4**	**5,7**
12. Рузскій. кр. надѣльн.	2.251	87.564	26.562	61.002		128.082	38,9	11,8	56,9	3,3	6,7	8	339		283		506	42,4	7,0	63,2	6,1	5,9
владѣльч. .	19	984	209	775		1.666	51,8	11,0	87,7	4,7	7,0	—	—	—	—		—	—	—	—	—	—
въ уѣздѣ . .	**2.270**	**88.548**	**26.771**	**61.777**	**1,13**	**129.748**	**39,0**	**11,8**	**57,2**	**3,3**	**6,7**	**8**	**339**		**283**	**0,00**	**506**	**42,4**	**7,0**	**63,2**	**6,1**	**5,9**
13. Серпуховскій. кр. надѣльн.	222	9.768	2.398	7.370		10.301	44,0	10,8	46,4	4,1	7,4	1.700	59.670	11.	48.620		94.350	35,1	6,5	55,5	5,4	5,0
владѣльч. .	2	124	20	104		148	62,0	10,0	74,2	6,2	7,4	12	622		525		972	51,8	8,1	81,0	6,4	6,3
въ уѣздѣ . .	**224**	**9.892**	**2.418**	**7.474**	**0,08**	**10.449**	**44,2**	**10,8**	**46,6**	**4,1**	**7,4**	**1.712**	**60.292**	**11.**	**49.145**	**0,55**	**95.322**	**35,2**	**6,5**	**55,7**	**5,4**	**5,0**
Въ губерніи	**14.764**	**647.897**	**175.636**	**472.261**	**0,35**	**928.345**	**43,9**	**11,9**	**62,9**	**3,7**	**6,8**	**9.499**	**390.874**	**74.**	**316.337**	**0,23**	**572.486**	**41,1**	**7,9**	**60,3**	**5,2**	**5,7**
кр. надѣльн.	14.508	633.502	173.020	460.482		911.619	43,7	11,9	62,8	3,7	6,8	9.199	379.893	72.	307.526		555.143	41,3	7,9	60,3	5,2	5,7
владѣльч. .	256	14.395	2.616	11.779		16.726	56,2	10,2	65,3	5,5	7,0	300	10.981	2.	8.811		17.343	36,6	7,2	57,8	5,1	6,1

УѢЗДЫ. DISTRICTS.	Просо. Millet.										
	Посѣвная площадь 1898 г. въ десят. L'aire cultivée en 1898 en dessiatines.	Собрано. Récolte.	Посѣяно. Ensemencement.	Остат. за посѣв. Produit net. Весь. Absolu.	Остат. за посѣв. Produit net. На 1 душу насел. об.п. Par habitant.	Собрано соломы. Récolte de la paille.	На казен. десят. Par dessiatine. Собрано. Récolte.	На казен. десят. Par dessiatine. Посѣяно. Ensemencement.	На казен. десят. Par dessiatine. Соломы. Paille.	Урожай самъ. Rendement à.	Вѣсъ четв. Poids d'une tchetverte en pouds.
		Пудовъ. Pouds.									Пуд.
1.	2.	3.	4.	5.	6.	7.	8.	9.	10.	11.	
МОСКОВСКАЯ.											
1. Московскій. кр. надѣльн.	—	—	—	—		—	—	—	—	—	—
владѣльч. .	3	300	8	292		450	100,0	2,5	150,0	40,0	10,0
въ уѣздѣ . .	**3**	**300**	**8**	**292**	**0,00**	**450**	**100,0**	**2,5**	**150,0**	**40,0**	**10,0**
2. Богородскій. кр. надѣльн.	25	875	40	835		1.700	35,0	1,6	68,0	21,9	9,5
владѣльч. .	—	—	—	—		—	—	—	—	—	—
въ уѣздѣ . .	**25**	**875**	**40**	**835**	**0,00**	**1.700**	**35.0**	**1,6**	**68,0**	**21,9**	**9,5**
3. Бронницкій. кр. надѣльн.	73	4.935	190	4.745		7.001	67,6	2,6	95,9	26,0	9,0
владѣльч. .	14	799	38	761		944	57,1	2,7	67,4	21,1	9,8
въ уѣздѣ . .	**87**	**5.734**	**228**	**5.506**	**0,04**	**7.945**	**65,9**	**2,6**	**91,3**	**25,1**	**9,1**
4. Верейскій. кр. надѣльн.	—	—	—	—		—	—	—	—	—	—
владѣльч. .	1	100	2	98		120	100,0	2,0	120,0	50,0	9,6
въ уѣздѣ . .	**1**	**100**	**2**	**98**	**0,00**	**120**	**100,0**	**2,0**	**120,0**	**50,0**	**9,6**
5. Волоколамскій. кр. надѣльн.	—	—	—	—		—	—	—	—	—	—
владѣльч. .	—	—	—	—		—	—	—	—	—	—
въ уѣздѣ . .	**—**	**—**	**—**	**—**	**—**	**—**	**—**	**—**	**—**	**—**	**—**
6. Дмитровскій. кр. надѣльн.	—	—	—	—		—	—	—	—	—	—
владѣльч. .	—	—	—	—		—	—	—	—	—	—
въ уѣздѣ . .	**—**	**—**	**—**	**—**	**—**	**—**	**—**	**—**	**—**	**—**	**—**
7. Звенигородскій. кр. надѣльн.	—	—	—	—		—	—	—	—	—	—
владѣльч. .	9	519	20	499		578	57,7	2,2	64,2	26,2	8,9
въ уѣздѣ . .	**9**	**519**	**20**	**499**	**0,01**	**578**	**57,7**	**2,2**	**64,2**	**26,2**	**8,9**
8. Клинскій. кр. надѣльн.	—	—	—	—		—	—	—	—	—	—
владѣльч. .	—	—	—	—		—	—	—	—	—	—
въ уѣздѣ . .	**—**	**—**	**—**	**—**	**—**	**—**	**—**	**—**	**—**	**—**	**—**
9. Коломенскій. кр. надѣльн.	383	17.197	804	16.393		22.597	44,9	2,1	59,0	21,4	8,6
владѣльч. .	24	1.142	48	1.094		1.040	47,6	2,0	47,5	23,8	8,8
въ уѣздѣ . .	**407**	**18.339**	**852**	**17.487**	**0,20**	**23.637**	**45,1**	**2,1**	**58,1**	**21,5**	**8,6**
10. Можайскій. кр. надѣльн.	—	—	—	—		—	—	—	—	—	—
владѣльч. .	—	—	—	—		—	—	—	—	—	—
въ уѣздѣ . .	**—**	**—**	**—**	**—**	**—**	**—**	**—**	**—**	**—**	**—**	**—**
11. Подольскій. кр. надѣльн.	—	—	—	—		—	—	—	—	—	—
владѣльч. .	—	—	—	—		—	—	—	—	—	—
въ уѣздѣ . .	**—**	**—**	**—**	**—**	**—**	**—**	**—**	**—**	**—**	**—**	**—**
12. Рузскій. кр. надѣльн.	—	—	—	—		—	—	—	—	—	—
владѣльч. .	—	—	—	—		—	—	—	—	—	—
въ уѣздѣ . .	**—**	**—**	**—**	**—**	**—**	**—**	**—**	**—**	**—**	**—**	**—**
13. Серпуховскій. кр. надѣльн.	432	23.155	950	22.205		18.490	53,6	2,2	42,8	24,4	8,4
владѣльч. .	14	951	34	917		994	67,9	2,4	71,0	28,3	8,8
въ уѣздѣ . .	**446**	**24.106**	**984**	**23.122**	**0,26**	**19.484**	**54,0**	**2,2**	**43,7**	**24,5**	**8,4**
Въ губерніи	**978**	**49.973**	**2.134**	**47.839**	**0,04**	**53.914**	**51,1**	**2,2**	**55,1**	**23,4**	**8,6**
кр. надѣльн.	913	46.162	1.984	44.178		49.788	50,6	2,2	54,5	23,3	8,5
владѣльч. .	65	3.811	150	3.661		4.126	58,6	2,3	63,5	25,4	9,1

УѢЗДЫ. DISTRICTS.	Горохъ. Pois.											Чечевица. Lentille.										
	Посѣвная площадь 1898 г. въ десят. L'aire cultivée en 1898 en dessiatines.	Собрано. Récolte.	Посѣяно. Ensemencement.	Остат. за посѣв. Produit net.		Собрано соломы. Récolte de la paille.	На казенную десятину. Par dessiatine.			Урожай самъ. Rendement à.	Высъ четв. Poids d'une tchetverte en pouds.	Посѣвная площадь 1898 г. въ десят. L'aire cultivée en 1898 en dessiatines.	Собрано. Récolte.	Посѣяно. Ensemencement.	Остат. за посѣв. Produit net.		Собрано соломы. Récolte de la paille.	На казен. десятину. Par dessiatine.			Урожай самъ. Rendement à.	Высъ четв. Poids d'une tchetverte en pouds.
				Весь. Absolu.	На 1 душу насел. об.п. Par habitant.		Собрано. Récolte.	Посѣяно. Ensemencement.	Соломы. Paille.						Весь. Absolu.	На 1 душу насел. об.п. Par habitant.		Собрано. Récolte.	Посѣяно. Ensemencement.	Соломы. Paille.		
	Пудовъ. Poud s.										Пуд.	Пудовъ. Poud s.										Пуд.
1.	2.	3.	4.	5.	6.	7.	8.	9.	10.	11.	12.	1.	2.	3.	4.	5.	6.	7.	8.	9.	10.	11.
МОСКОВСКАЯ.																						
1. Москов- кр. надѣльн.	190	13.338	2.242	11.096		14.440	70,2	11,8	76,0	5,9	8,8	5	270		224		370	53,9	9,2	74,0	5,9	9,5
скій. владѣльч.	8	500	97	403		560	62,5	12,1	70.0	5,2	10,0	39	1.560		1.248		2.340	40,0	8,0	60,0	5.0	9,5
въ уѣздѣ	**198**	**13.838**	**2.339**	**11.499**	**0,07**	**15.000**	**69,9**	**11,8**	**75,8**	**5,9**	**8,8**	**44**	**1.830**		**1.472**	**0,01**	**2.710**	**41.6**	**8,1**	**61.6**	**5,1**	**9.5**
2. Бого- кр. надѣльн.	73	3.497	781	2.716		5.840	47,9	10,7	80,0	4,5	10,0	—	—	—	—		—	—	—	—	—	—
родицкій. владѣльч.	1	51	11	40		85	50,7	10,7	85,2	4,7	10,0	13	562		453		975	43,2	8,4	75,0	5,1	9,6
въ уѣздѣ	**74**	**3.548**	**792**	**2.756**	**0,01**	**5.925**	**47,9**	**10,7**	**80,1**	**4,5**	**10.0**	**13**	**562**		**453**	**0,00**	**975**	**43,2**	**8.4**	**75.0**	**5,1**	**9.6**
3. Брон- кр. надѣльн.	429	19.776	4.462	15.314		35.650	46,1	10,4	83,1	4,4	9,4	213	10.863		8.690		11.609	51,0	10,2	54,5	5,0	9,1
ницкій. владѣльч.	17	1.073	199	874		1.404	63,1	11,7	82,6	5,4	9,2	9	365		275		653	40,6	10,0	72,5	4,1	9.5
въ уѣздѣ	**446**	**20.849**	**4.661**	**16.188**	**0,12**	**37.054**	**46,8**	**10,5**	**83,1**	**4,5**	**9,4**	**222**	**11.228**		**8.965**	**0,07**	**12.262**	**50,6**	**10,2**	**55.2**	**5,0**	**9,1**
4. Верей- кр. надѣльн.	425	24.778	4.038	20.740		27.328	58,3	9,5	64,3	6,1	9,3	213	13.717		11.353		13.845	64,4	11,1	65,0	5,8	9,1
скій. владѣльч.	12	703	95	608		1.058	58,6	7,9	88,2	7,4	9,3	6	414		345		432	69,0	11,5	72,0	6,0	9,3
въ уѣздѣ	**437**	**25.481**	**4.133**	**21.348**	**0,39**	**28.386**	**58,3**	**9,4**	**64,9**	**6,2**	**9.3**	**219**	**14.131**		**11.698**	**0,22**	**14.277**	**64,7**	**11,1**	**65,2**	**5,8**	**9,1**
5. Волоко- кр. надѣльн.	230	13.432	2.300	11.132		18.032	58,4	10,0	78,4	5,8	9,8	—	—	—	—		—	—	—	—	—	—
ламскій. владѣльч.	3	206	23	183		225	68,8	7,6	75,0	9,1	10,0	4	319		271		400	79,8	11,9	100,0	6,7	10,0
въ уѣздѣ	**233**	**13.638**	**2.323**	**11.315**	**0,14**	**18.257**	**58 5**	**10,0**	**78.4**	**5,9**	**9,8**	**4**	**319**		**271**	**0,00**	**400**	**79,8**	**11,9**	**100,0**	**6.7**	**10.0**
6. Дми- кр. надѣльн.	504	29.484	5.292	24.192		46.570	58,5	10,5	92,4	5,6	9,7	—	—	—	—		—	—	—	—	—	—
тровскій. владѣльч.	14	731	122	609		1.455	52,2	8,7	103,9	6,0	9,6	15	705		582		951	47,0	8,2	63,4	5,7	9,8
въ уѣздѣ	**518**	**30.215**	**5.414**	**24.801**	**0,21**	**48.025**	**58,3**	**10,5**	**92,7**	**5,6**	**9,7**	**15**	**705**		**582**	**0,00**	**951**	**47.0**	**8,2**	**63,4**	**5,7**	**9,8**
7. Звени- кр. надѣльн.	230	7.107	2.438	4.669		5.520	30,9	10,6	24,0	2,9	9,5	—	—	—	—		—	—	—	—	—	—
городскій. владѣльч.	3	136	29	107		238	45,2	9,5	79,2	4,8	9,5	10	422		327		842	42,2	9,5	84,2	4,4	9,5
въ уѣздѣ	**233**	**7.243**	**2.467**	**4.776**	**0,06**	**5.758**	**31.1**	**10,6**	**24,7**	**2,9**	**9,5**	**10**	**422**		**327**	**0,00**	**842**	**42.2**	**9,5**	**84.2**	**4,4**	**9.5**
8. Клин- кр. надѣльн.	518	11.241	4.610	6.631		23.310	21,7	8,9	45,0	2,4	8,7	—	—	—	—		—	—	—	—	—	—
скій. владѣльч.	13	859	153	706		1.387	66,1	11,8	106,7	5,6	9,7	14	756		622		1.050	54.0	9,6	75,0	5,6	9,0
въ уѣздѣ	**531**	**12.100**	**4.763**	**7.337**	**0,06**	**24.697**	**22,8**	**9.0**	**46.5**	**2,5**	**8,8**	**14**	**756**		**622**	**0,01**	**1.050**	**54,0**	**9,6**	**75.0**	**5,6**	**9,0**
9. Коло- кр. надѣльн.	735	30.356	8.306	22.050		66.591	41,3	11,3	90,6	3,7	9,7	905	30.770		22.987		73.396	34,0	8,6	81,1	4,0	9,9
менскій. владѣльч.	57	1.374	450	924		2.035	24,1	7,9	35,7	3,1	9,7	116	5.011		4.152		6.009	43,2	7,4	51,8	5,8	9,6
въ уѣздѣ	**792**	**31.730**	**8.756**	**22.974**	**0,25**	**68.626**	**40,1**	**11,1**	**86,6**	**3,6**	**9,7**	**1.021**	**35.781**		**27.139**	**0,29**	**79.405**	**35,1**	**8,5**	**77,8**	**4,1**	**9,9**
10. Можай- кр. надѣльн.	353	12.673	3.848	8.825		19.415	35,9	10,9	55,0	3,3	10,0	6	270		216		350	45,0	9,0	58,4	5,0	9,9
скій. владѣльч.	15	896	170	726		1.125	59,7	11,3	75,0	5,3	9,6	5	245		198		328	48,9	9,4	65,6	5,2	10,0
въ уѣздѣ	**368**	**13.569**	**4.018**	**9.551**	**0,17**	**20.540**	**36,9**	**10,9**	**55,8**	**3,4**	**10,0**	**11**	**515**		**414**	**0,01**	**678**	**46,8**	**9,2**	**61,6**	**5,1**	**9,9**
11. По- кр. надѣльн.	436	24.808	4.883	19.925		47.393	56,9	11,2	108,7	5,1	10,2	150	7.860		6.330		11.700	52,4	10,2	78,0	5,1	9,8
дольскій. владѣльч.	14	904	118	786		1.494	64,6	8,4	106,7	7,7	9.5	13	824		694		1.041	63,4	10,0	80,1	6,3	9,6
въ уѣздѣ	**450**	**25.712**	**5.001**	**20.711**	**0,25**	**48.887**	**57,1**	**11,1**	**108.6**	**5,1**	**10,2**	**163**	**8.684**		**7.024**	**0,08**	**12.741**	**53,3**	**10.2**	**78,2**	**5,2**	**9,8**
12. Рузс- кр. надѣльн.	439	17.034	4.697	12.337		23.706	38,8	10,7	54,0	3,6	9,1	6	327		264		450	54,5	10,5	75,0	5,2	9,3
скій. владѣльч.	10	508	94	414		925	50,8	9,4	92,5	5,4	10,0	3	177		145		205	59,0	10,5	68,3	5,6	9,3
въ уѣздѣ	**449**	**17.542**	**4.791**	**12.751**	**0,23**	**24.631**	**39,1**	**10,7**	**54,9**	**3,7**	**9,1**	**9**	**504**		**409**	**0,01**	**655**	**56,0**	**10,5**	**72,8**	**5,3**	**9,3**
13. Серпу- кр. надѣльн.	631	34.642	6.058	28.584		46.000	54,9	9,6	72,9	5,7	9,4	328	15.252		12.070		26.502	46,5	9,7	80,8	4,8	9,9
ховскій. владѣльч.	62	3.590	608	2.982		5.871	57,9	9,8	94,7	5,9	9,3	14	956		824		1.428	68,3	9,4	102,0	7,3	8,5
въ уѣздѣ	**693**	**38.232**	**6.666**	**31.566**	**0,35**	**51.871**	**55,2**	**9,6**	**74,8**	**5,7**	**9,4**	**342**	**16.208**		**12.894**	**0,14**	**27.930**	**47,4**	**9,7**	**84,6**	**4,9**	**9,8**
Въ губерніи	**5.422**	**253.697**	**56.124**	**197.573**	**0,15**	**397.657**	**46.8**	**10,4**	**73,4**	**4,5**	**9.5**	**2 087**	**91.645**		**72.270**	**0,05**	**154.876**	**43.9**	**9,3**	**74,2**	**4,7**	**9,6**
кр. надѣльн.	5.193	242.166	53.955	188.211		379.795	46,6	10,4	73,1	4.5	9,5	1.826	79.329		62.134		138.222	43.4	9,4	75,7	4,6	9,6
владѣльч.	229	11.531	2.169	9.362		17.862	50,4	9,5	82,4	5,3	9,5	261	12.316		10.136		16.654	47,2	8,4	63,8	5,7	9,6

УѢЗДЫ. DISTRICTS.	Картофель. Pommes de terre.									
	Посѣвная площадь 1898 г. въ десят. L'aire cultivée en 1898 en dessiatines.	Собрано. Récolte.	Посѣяно. Ensemencement.	Остатокъ за посѣвомъ. Produit net.		На каз. десят. Par dessiatine.		Урожай самъ. Rendement à.	Высъ четв. Poids d'une tchetverte en pouds.
				Весь. Absolu.	На 1 душу насел. об.п. Par habitant.	Собрано. Récolte.	Посѣяно. Ensemencement.		
	Пудовъ. Poud s.								Пуд.
1.	1.	2.	3.	4.	5.	6.	7.	8.	9.
1. Москов- кр. надѣльн.	7.016	5.303.394	686.866	4.616.528		755,9	97,9	7.7	9,0
скій. владѣльч.	787	570.418	59.497	510.921		724,8	75,6	9,6	9,6
въ уѣздѣ	**7.803**	**5.873.812**	**746.363**	**5.127.449**	**29,60**	**752,8**	**95,7**	**7,9**	**9.1**
2. Бого- кр. надѣльн.	6.574	3.645.283	498.309	3.146.974		554,5	75,8	7,3	10,4
родицкій. владѣльч.	133	63.062	7.621	55.441		474,9	57,3	8,3	9,3
въ уѣздѣ	**6.707**	**3.708.345**	**505.930**	**3.202.415**	**14,89**	**552,9**	**75,4**	**7.3**	**10,4**
3. Брон- кр. надѣльн.	6.398	4.319.290	570.702	3.748.588		675,1	89,2	7,6	9,5
ницкій. владѣльч.	172	98.797	11.988	86.809		574,4	69,7	8,2	9.0
въ уѣздѣ	**6.570**	**4.418.087**	**582.690**	**3.835.397**	**29,48**	**672,5**	**88,5**	**7.6**	**9,5**
4. Верей- кр. надѣльн.	1.572	1.186.546	129.218	1.057.328		754,8	82,2	9,2	9,2
скій. владѣльч.	54	43.319	4.455	38.864		802,2	82,5	9,7	9,0
въ уѣздѣ	**1.626**	**1.229.865**	**133.673**	**1.096.192**	**20,08**	**756,3**	**82,2**	**9,2**	**9,2**
5. Волоко- кр. надѣльн.	2.245	1.422.657	198.009	1.224 648		633,7	88,2	7,2	8,5
ламскій. владѣльч.	193	116.804	17.312	99.492		605,2	89.7	6,7	9,4
въ уѣздѣ	**2.438**	**1.539.461**	**215.321**	**1.324.140**	**16,39**	**631,4**	**88,3**	**7.2**	**8.6**
6. Дми- кр. надѣльн.	2.945	1.367.658	192.014	1.175.644		464.4	65,2	7,1	9.0
тровскій. владѣльч.	120	65.184	9.060	56.124		543,2	75,5	7,2	8,0
въ уѣздѣ	**3.065**	**1.432.842**	**201.074**	**1.231.768**	**10,20**	**467,5**	**65,6**	**7,1**	**8.9**
7. Звени- кр. надѣльн.	2.184	1.317.607	155.501	1.162.106		603,3	71,2	8,5	9,2
городскій. владѣльч.	86	74.218	7.043	67.175		863,0	81,9	10,5	9,2
въ уѣздѣ	**2.270**	**1.391.825**	**162.544**	**1.229.281**	**14,69**	**613,1**	**71.6**	**8.6**	**9.2**
8. Клин- кр. надѣльн.	2.446	1.711.711	179.292	1.532.419		699,8	73.3	9.5	9,1
скій. владѣльч.	234	155.633	18.626	137.007		665,1	79.6	8,4	9,2
въ уѣздѣ	**2.680**	**1.867.344**	**197.918**	**1.669.426**	**14,45**	**696,8**	**74,6**	**9,4**	**9,1**
9. Коло- кр. надѣльн.	2.478	1.199.372	186.346	1.013.026		484,0	75,2	6,4	9,2
менскій. владѣльч.	311	124.276	18.909	105.367		399,6	60,2	6,6	8,6
въ уѣздѣ	**2.789**	**1.323.648**	**205.255**	**1.118.393**	**12,03**	**471,6**	**73,6**	**6.4**	**9,1**
10. Можай- кр. надѣльн.	848	338.691	52.915	285.776		399,4	62,4	5,7	8,6
скій. владѣльч.	42	27.737	3.234	24.503		660,4	77.0	8,5	8,3
въ уѣздѣ	**890**	**366.428**	**56.149**	**310.279**	**5,66**	**411,7**	**63,1**	**6,5**	**8,6**
11. По- кр. надѣльн.	2.632	2.270.626	217.666	2.052.960		862,7	82,7	10,4	9,3
дольскій. владѣльч.	177	131.104	12.850	118.254		740,7	72,6	10,2	9,1
въ уѣздѣ	**2.809**	**2.401.730**	**230.516**	**2.171.214**	**25,82**	**856.6**	**82,1**	**10,4**	**9,3**
12. Рузс- кр. надѣльн.	1.690	1.126.385	134.693	991.692		666,5	79,7	8,4	8,5
скій. владѣльч.	56	38.063	4.900	33.163		679,7	87.5	7,8	9,9
въ уѣздѣ	**1.746**	**1.164.448**	**139.593**	**1.024.855**	**18,70**	**666,9**	**80,0**	**8.3**	**8.5**
13. Серпу- кр. надѣльн.	3.548	1.749.874	227.427	1.522.447		493,2	64,1	7,7	9,0
ховскій. владѣльч.	144	105.192	12.931	92.261		730,5	89,8	8,1	9,1
въ уѣздѣ	**3.692**	**1.855.066**	**240.358**	**1.614.708**	**18,06**	**502,2**	**65,0**	**7,7**	**9.0**
Въ губерніи	**45.085**	**28.572.901**	**3.617.384**	**24.955.517**	**18,49**	**633.8**	**80.2**	**7.9**	**9,2**
кр. надѣльн.	42.576	26.959.094	3.428.958	23.530.136		633,0	80,5	7,9	9,2
владѣльч.	2.509	1.613.807	188.426	1.425.381		643,2	75,1	8.6	9,2

Ленъ. Lin.

УѢЗДЫ. DISTRICTS.	Посѣвная площадь 1898 г. въ десят. L'aire cultivée en 1898 en dessiatines.	Собрано. Récolte.	Посѣяно. Ensemencement.	Остатокъ. Produit net.	Собрано волокна. Quantité de filaments.	На казенную десятину. Par dessiatine. Собрано. Récolte.	Посѣяно. Ensemencement.	Волокна. Filaments.	Урожай самъ. Rendement à.	Вѣсъ четв. Poids d'une tchetverte en pouds.
		Пудовъ. Poud s.								Пудовъ.
1.	2.	3.	4.	5.	6.	7.	8.	9.	10.	11.
МОСКОВСКАЯ.										
1. Московскій. кр. надѣльн.	186	4.799	1.525	3.274	4.055	25,8	8,2	21,8	3,1	
владѣльч. .	12	384	103	281	290	32,0	8,6	24,2	3,7	
въ уѣздѣ . .	**198**	**5.183**	**1.628**	**3.555**	**4.345**	**26,2**	**8,2**	**21,9**	**3,2**	
2. Богородицкій. кр. надѣльн.	17	595	122	473	612	35,0	7,2	36,0	4,9	
владѣльч. .	—	—	—	—	—	—	—	—	—	
въ уѣздѣ . .	**17**	**595**	**122**	**473**	**612**	**35,0**	**7,2**	**36,0**	**4,9**	
3. Бронницкій. кр. надѣльн.	378	13.948	3.326	10.622	10.811	36,9	8,8	28,6	4,2	
владѣльч. .	—	—	—	—	—	—	—	—	—	
въ уѣздѣ . .	**378**	**13.948**	**3.326**	**10.622**	**10.811**	**36,9**	**8,8**	**28,6**	**4,2**	
4. Верейскій. кр. надѣльн.	897	30.588	8.611	21.977	21.169	34,1	9,6	23,6	3,6	
владѣльч. .	25	833	240	593	750	33,3	9,6	30,0	3,5	
въ уѣздѣ . .	**922**	**31.421**	**8.851**	**22.570**	**21.919**	**34,1**	**9,6**	**23,8**	**3,6**	
5. Волоколамскій. кр. надѣльн.	5.155	110.833	35.570	75.263	75.779	21,5	6,9	14,7	3,1	
владѣльч. .	388	8.303	2.483	5.820	6.324	21,4	6,4	16,3	3,3	
въ уѣздѣ . .	**5.543**	**119.136**	**38.053**	**81.083**	**82.103**	**21,5**	**6,9**	**14,8**	**3,1**	
6. Дмитровскій. кр. надѣльн.	1.086	24.001	8.253	15.748	20.200	22,1	7,6	18,6	2,9	
владѣльч. .	25	748	215	533	525	29,9	8,6	21,0	3,5	
въ уѣздѣ . .	**1.111**	**24.749**	**8.468**	**16.281**	**20.725**	**22,3**	**7,6**	**18,7**	**2,9**	
7. Звенигородскій. кр. надѣльн.	433	13.965	4.850	9.115	9.439	43,8	11,2	21,8	3,9	
владѣльч. .	—	—	—	—	—	—	—	—	—	
въ уѣздѣ .	**433**	**13.965**	**4.850**	**9.115**	**9.439**	**43,8**	**11,2**	**21,8**	**3,9**	
8. Клинскій. кр. надѣльн.	1.343	34.381	11.416	22.965	25.786	25,6	8,5	19,2	3,0	
владѣльч. .	41	984	320	664	504	24,0	7,8	12,3	3,1	
въ уѣздѣ . .	**1.384**	**35.365**	**11.736**	**23.629**	**26.290**	**25,6**	**8,4**	**19,0**	**3,0**	
9. Коломенскій. кр. надѣльн.	700	23.030	6.090	16.940	19.040	32,9	8,7	27,2	3,8	
владѣльч. .	18	667	110	557	424	37,1	6,1	25,8	6,7	
въ уѣздѣ . .	**718**	**23.697**	**6.200**	**17.497**	**19.464**	**33,0**	**8,6**	**27,1**	**3,8**	
10. Можайскій. кр. надѣльн.	944	24.544	8.402	16.142	20.862	26,0	8,9	22,1	2,9	
владѣльч. .	44	1.417	326	1.091	990	32,2	7,4	22,5	4,4	
въ уѣздѣ . .	**988**	**25.961**	**8.728**	**17.233**	**21.852**	**26,3**	**8,8**	**22,1**	**3,0**	
11. Подольскій. кр. надѣльн.	376	10.904	3.046	7.858	13.348	29,0	8,1	35,5	3,6	
владѣльч. .	—	—	—	—	—	—	—	—	—	
въ уѣздѣ . .	**376**	**10.904**	**3.046**	**7.858**	**13.348**	**29,0**	**8,1**	**35,5**	**3,6**	
12. Рузскій. кр. надѣльн.	825	21.945	7.920	14.025	19.388	26,6	9,6	23,5	2,8	
владѣльч. .	21	563	208	355	485	26,8	9,9	23,1	2,7	
въ уѣздѣ . .	**846**	**22.508**	**8.128**	**14.380**	**19.873**	**26,6**	**9,6**	**23,5**	**2,8**	
13. Серпуховскій. кр. надѣльн.	760	35.036	6.308	28.728	21.660	46,1	8,3	28,5	5,6	
владѣльч .	9	361	77	284	270	40,1	8,5	30,0	4,7	
въ уѣздѣ . .	**769**	**35.397**	**6.385**	**29.012**	**21.930**	**46,0**	**8,3**	**28,5**	**5,5**	
Въ губерніи	**13.683**	**362.829**	**109.521**	**253.308**	**272.711**	**26,5**	**8,0**	**19,9**	**3,3**	
кр. надѣльн.	13.100	348.569	105.439	243.130	262.149	26,6	8,0	20,0	3,3	
владѣльч. .	583	14.260	4.082	10.178	10.562	24,6	7,0	18,1	3,5	

Конопля. Chanvre.

Посѣвная площадь 1898 г. въ десят. L'aire cultivée en 1898 en dessiatines.	Собрано. Récolte.	Посѣяно. Ensemencement.	Остатокъ. Produit net.	Собрано волокна. Quantité de filaments.	На казенную десятину. Par dessiatine. Собрано. Récolte.	Посѣяно. Ensemencement.	Волокна. Filaments.	Урожай самъ. Rendement à.	Вѣсъ четв. Poids d'une tchetverte en pouds.
	Пудовъ. Poud s.								Пудовъ.
1.	2.	3.	4.	5.	6.	7.	8.	9.	10.
63	2.079	485	1.594	1.802	33,0	7,7	28,6	4,3	7,2
—	—	—	—	—	—	—	—	—	—
63	**2.079**	**485**	**1.594**	**1.802**	**33.0**	**7,7**	**28.6**	**4,3**	**7.2**
16	448	120	328	512	28,0	7,5	32,0	3,7	7,0
—	—	—	—	—	—	—	—	—	—
16	**448**	**120**	**328**	**512**	**28,0**	**7,5**	**32,0**	**3,7**	**7,0**
367	16.258	3.780	12.478	12.518	44,3	10,3	34,3	4,3	8,0
—	—	—	—	—	—	—	—	—	—
367	**16.258**	**3.780**	**12.478**	**12.518**	**44.3**	**10,3**	**34,0**	**4,3**	**8,0**
75	2.843	593	2.250	1.740	37,9	7,9	23,2	4,8	7,4
12	480	96	384	300	40,0	8,0	25,0	5,0	7,0
87	**3.323**	**689**	**2.634**	**2.040**	**38,2**	**7,9**	**23,4**	**4,8**	**7,3**
334	16.800	4.242	12.558	11.389	50,7	12,7	34,1	4,0	7,4
—	—	—	—	—	—	—	—	—	—
334	**16.800**	**4.242**	**12.558**	**11.389**	**50,7**	**12,7**	**34,1**	**4,0**	**7,4**
103	2.440	834	1.606	2.513	23,7	8,1	24,4	2,9	6,5
—	—	—	—	—	—	—	—	—	—
103	**2 440**	**834**	**1.606**	**2.513**	**23,7**	**8,1**	**24,4**	**2,9**	**6,5**
75	2.843	615	2.228	2.910	37,9	8,2	38,8	4,6	7,0
—	—	—	—	—	—	—	—	—	—
75	**2.843**	**615**	**2.228**	**2.910**	**37,9**	**8,2**	**38,8**	**4,6**	**7,0**
136	5.597	1.061	4.536	4.950	41,3	7,8	36,4	5,3	6,7
—	—	—	—	—	—	—	—	—	—
136	**5.597**	**1.061**	**4.536**	**4.950**	**41,3**	**7,8**	**36,4**	**5,3**	**6,7**
—	—	—	—	—	—	—	—	—	—
—	—	—	—	—	—	—	—	—	—
—	—	—	—	—	—	—	—	—	—
227	7.786	2.179	5.607	5.789	34,3	9,6	25,5	3,6	7,2
—	—	—	—	—	—	—	—	—	—
227	**7.786**	**2.179**	**5.607**	**5.789**	**34,3**	**9,6**	**25.5**	**3.6**	**7,2**
—	—	—	—	—	—	—	—	—	—
—	—	—	—	—	—	—	—	—	—
—	—	—	—	—	—	—	—	—	—
645	13.674	4.386	9.288	16.319	21,2	6,8	25,3	3,1	7,0
—	—	—	—	—	—	—	—	—	—
645	**13.674**	**4.386**	**9.288**	**16.319**	**21,2**	**6,8**	**25,3**	**3,1**	**7,0**
—	—	—	—	—	—	—	—	—	—
—	—	—	—	—	—	—	—	—	—
—	—	—	—	—	—	—	—	—	—
2.053	**71.248**	**18.391**	**52.857**	**60.742**	**34,7**	**8,9**	**29,6**	**3,9**	**7,3**
2.041	70.768	18.295	52.473	60.442	34,7	8,9	29,6	3,9	7,3
12	480	96	384	300	40,0	8,0	25,0	5,0	7,0

УѢЗДЫ. DISTRICTS.	Яровая рожь. Seigle de printemps.											Яровая пшеница. Froment de printemps.										
	Посѣвная площадь 1898 г. въ десят. L'aire cultivée en 1898 en dessiatines.	Собрано. Récolte.	Посѣяно. Ensemencement.	Остат. за посѣв. Produit net. Вес. Absolu.	Остат. за посѣв. Produit net. На 1 душу насел. об.п. Par habitant.	Собрано соломы. Récolte de la paille.	На казенную десятину. Par dessiatine. Собрано. Récolte.	На казенную десятину. Par dessiatine. Посѣяно. Ensemencement.	На казенную десятину. Par dessiatine. Соломы. Paille.	Урожай самъ. Rendement à.	Вѣсъ четв. Poids d'une tchetverte en pouds.	Посѣвная площадь 1898 г. въ десят. L'aire cultivée en 1898 en dessiatines.	Собрано. Récolte.	Посѣяно. Ensemencement.	Остат. за посѣв. Produit net. Вес. Absolu.	Остат. за посѣв. Produit net. На 1 душу насел. об.п. Par habitant.	Собрано соломы. Récolte de la paille.	На казен. десятину. Par dessiatine. Собрано. Récolte.	На казен. десятину. Par dessiatine. Посѣяно. Ensemencement.	На казен. десятину. Par dessiatine. Соломы. Paille.	Урожай самъ. Rendement à.	Вѣсъ четв. Poids d'une tchetverte en pouds.
	Пудовъ. Pouds.										Пуд.	Пудовъ. Pouds.										Пуд.
1.	2.	3.	4.	5.	6.	7.	8.	9.	10.	11.	12.	1.	2.	3.	4.	5.	6.	7.	8.	9.	10.	11.
ВОЛЫНСКАЯ.																						
1. Житомірскій. кр. надѣльн.	350	14.525	3.150	11.375		15.960	41,5	9,0	45,6	4,6	9,6	14	683		542		620	48,8	10,1	44,3	4,8	10,0
владѣльч.	404	21.776	3.636	18.140		18.503	53,9	9,0	45,8	6,0	9,6	570	33.573		27.816		39.501	58,9	10,1	69,3	5,8	10,4
въ уѣздѣ	**754**	**36.301**	**6.786**	**29.515**	**0,77**	**34.463**	**48,1**	**9,0**	**45,7**	**5,4**	**9,6**	**584**	**34.256**		**28.358**	**0,08**	**40.121**	**58,7**	**10,1**	**68,7**	**5,8**	**10,4**
2. Влад.-Волынск. кр. надѣльн.	256	7.347	2.253	5.094		23.040	28,7	8,8	90,0	3,3	9,0	21	985		817		1.575	46,9	8,0	75,0	5,3	10,0
владѣльч.	313	10.235	2.723	7.512		20.658	32,7	8,7	66,0	3,8	9,0	78	3.806		3.057		4.118	48,8	9,6	52,8	5,1	10,0
въ уѣздѣ	**569**	**17.582**	**4.976**	**12.606**	**0,05**	**43.698**	**30,9**	**8,7**	**76,8**	**3,5**	**9,0**	**99**	**4.791**		**3.874**	**0,01**	**5.693**	**48,4**	**9,3**	**57,5**	**5,2**	**10,0**
3. Дубенскій. кр. надѣльн.	174	4.785	1.479	3.306		5.568	27,5	8,5	32,0	3,2	9,0	—	—	—	—	—	—	—	—	—	—	—
владѣльч.	187	6.283	1.571	4.712		10.603	33,6	8,4	56,7	4,0	8,4	162	10.562		8.974		23.377	65,2	9,8	144,3	6,7	9,3
въ уѣздѣ	**361**	**11.068**	**3.050**	**8.018**	**0,04**	**16.171**	**30,7**	**8,4**	**44,8**	**3,6**	**8,6**	**162**	**10.562**		**8.974**	**0,05**	**23.377**	**65,2**	**9,8**	**144,3**	**6,7**	**9,3**
4. Заславскій. кр. надѣльн.	10	427	83	344		465	42,7	8,3	46,5	5,1	8,8	—	—	—	—	—	—	—	—	—	—	—
владѣльч.	1	39	8	31		39	38,9	8,3	39,4	4,9	9,0	626	28.170		21.910		37.560	45,0	10,0	60,0	4,5	10,0
въ уѣздѣ	**11**	**466**	**91**	**375**	**0,00**	**504**	**42,4**	**8,3**	**45,8**	**5,1**	**8,8**	**626**	**28.170**		**21.910**	**0,11**	**37.560**	**45,0**	**10,0**	**60,0**	**4,5**	**10,0**
5. Ковельскій. кр. надѣльн.	621	30.553	5.465	25.088		30.926	49,2	8,8	49,8	5,6	8,8	458	16.809		12.733		29.495	36,7	8,9	64,4	4,1	10,1
владѣльч.	31	902	257	645		1.066	29,1	8,3	34,4	3,5	8,8	41	1.800		1.390		2.595	43,9	10,0	63,3	4,4	10,3
въ уѣздѣ	**652**	**31.455**	**5.722**	**25.733**	**0,13**	**31.992**	**48,2**	**8,8**	**49.1**	**5,5**	**8,8**	**499**	**18.609**		**14.123**	**0,07**	**32.090**	**37,3**	**9,0**	**64.3**	**4,1**	**10,1**
6. Кременецкій. кр. надѣльн.	195	12.227	1.833	10.394		19.403	62,7	9,4	99,5	6,7	9,0	—	—	—	—	—	—	—	—	—	—	—
владѣльч.	48	1.978	446	1.532		1.680	41,2	9,3	35,0	4,4	9,5	62	3.478		2.914		3.243	56,1	9,1	52,3	6,2	10,0
въ уѣздѣ	**243**	**14.205**	**2.279**	**11.926**	**0,06**	**21.083**	**58,5**	**9,4**	**86.8**	**6.2**	**9,1**	**62**	**3.478**		**2.914**	**0,01**	**3.243**	**56.1**	**9,1**	**52,3**	**6,2**	**10.0**
7. Луцкій. кр. надѣльн.	1.486	47.255	13.820	33.435		68.505	31,8	9,3	46,1	3,4	9,2	624	32.633		26.830		37.502	59,7	9,3	60,1	5,6	10,5
владѣльч.	519	28.960	4.360	24.600		22.836	55,8	8,4	44,0	6,6	9,5	796	20.855		13.373		13.771	26,2	9,4	17,3	2,8	10,0
въ уѣздѣ	**2.005**	**76.215**	**18.180**	**58.035**	**0,24**	**91.341**	**38.0**	**9,1**	**45,6**	**4,2**	**9.3**	**1.420**	**53.488**		**40.203**	**0,17**	**51.273**	**37,7**	**9,4**	**36,1**	**4,0**	**10,3**
8. Новгор.-Волынск. кр. надѣльн.	671	31.738	6.106	25.632		33.147	47,3	9,1	49,4	5,2	9,1	2	96		78		145	47,9	9,0	72,5	5,3	9,3
владѣльч.	2.220	84.804	20.202	64.602		118.548	38,2	9,1	53,4	4,2	9,3	939	58.218		49.204		63.007	62,0	9,6	67,1	6,5	9,8
въ уѣздѣ	**2.891**	**116.542**	**26.308**	**90.234**	**0,26**	**151.695**	**40,3**	**9,1**	**52,5**	**4,4**	**9,2**	**941**	**58.314**		**49.282**	**0,14**	**63.152**	**62,0**	**9,6**	**67,1**	**6.5**	**9,8**
9. Овручскій. кр. надѣльн.	2.697	82.528	22.385	60.143		133.771	30,6	8,3	49,6	3,7	8,9	1.116	36.605		27.454		57.139	32,8	8,2	51,2	4,0	9,0
владѣльч.	1.273	46.337	10.311	36.026		44.428	36,4	8,1	34,9	4,5	8,3	990	41.778		33.066		36.432	42,2	8,8	36,8	4,8	8,9
въ уѣздѣ	**3.970**	**128.865**	**32.696**	**96.169**	**0,47**	**178.199**	**32.5**	**8,2**	**44,9**	**3,9**	**8,7**	**2.106**	**78.383**		**60.520**	**0,29**	**93.571**	**37.2**	**8,5**	**44,4**	**4.4**	**8.9**
10. Острожскій. кр. надѣльн.	199	12.179	1.791	10.388		22.527	61,2	9,0	113,2	6,8	9,3	20	1.310		1.114		2.560	65,5	9,8	128.0	6,7	10,0
владѣльч.	*170*	8.976	1.394	7.582		11.747	52,8	8,2	69,1	6,4	8,9	*192*	9.024		7.260		13.747	47,0	9,2	71.6	5,1	10,0
въ уѣздѣ	**369**	**21.155**	**3.785**	**17.970**	**0,11**	**34.274**	**57,3**	**8,6**	**92,9**	**6.6**	**9,1**	**212**	**10.334**		**8.374**	**0,05**	**16.307**	**48.7**	**9,2**	**76,9**	**5,3**	**10.0**
11. Ровенскій. кр. надѣльн.	2.488	88.075	22.143	65.932		149.529	35,4	8,9	60,1	4,0	9,2	1.183	49.686		38.329		67.076	42,0	9,6	56,7	4,4	10,0
вдадѣльч.	995	32.039	8.159	23.880		44.477	32,2	8,2	44.7	3.9	8,8	794	45.814		37.715		51.054	57,7	10.2	64,3	5,7	10.2
въ уѣздѣ	**3.483**	**120.114**	**30.302**	**89.812**	**0,35**	**194.006**	**34,5**	**8.7**	**55,7**	**4.0**	**9,1**	**1.977**	**95.500**		**76.044**	**0,30**	**118.130**	**48,3**	**9,8**	**59.8**	**4.9**	**10.1**
12. Старо-константин. кр. надѣльн.	—	—	—	—		—	—	—	—	—	—	—	—	—	—		—	—	—	—	—	—
владѣльч.	—	—	—	—		—	—	—	—	—	—	446	26.983		22.211		27.340	60,5	10,7	61,3	5,7	10,3
въ уѣздѣ	**—**	**—**	**—**	**—**	**—**	**—**	**—**	**—**	**—**	**—**	**—**	**446**	**26.983**		**22.211**	**0,12**	**27.340**	**60.5**	**10.7**	**61.3**	**5,7**	**10.3**
Въ губерніи	**15.308**	**573.968**	**133.575**	**440.393**	**0,16**	**797.426**	**37,5**	**8,7**	**52,1**	**4,3**	**9,1**	**9.134**	**422.868**		**336.787**	**0,12**	**511.857**	**46.3**	**9,4**	**56.0**	**4.9**	**9.8**
кр. надѣльн.	9.147	331.639	80.508	251.131		502.841	36,3	8,8	55,0	4,1	9,1	3.438	138.807		107.897		196.112	40,4	9,0	57,0	4,5	9,8
владѣльч.	6.161	242.329	53.067	189.262		294.585	39,3	8,6	47,8	4,6	9,0	5.696	284.061		228.890		315.745	49,9	9.7	55,4	5,1	9,9

УѢЗДЫ. DISTRICTS.	Овесъ. Avoine.										
	Посѣвная площадь 1898 г. въ десят. L'aire cultivée en 1898 en dessiatines.	Собрано. Récolte.	Посѣяно. Ensemencement.	Остат. за посѣв. Produit net. Вес. Absolu.	Остат. за посѣв. Produit net. На 1 душу насел. об.п. Par habitant.	Собрано соломы. Récolte de la paille.	На казен. десят. Par dessiatine. Собрано. Récolte.	На казен. десят. Par dessiatine. Посѣяно. Ensemencement.	На казен. десят. Par dessiatine. Соломы. Paille.	Урожай самъ. Rendement à.	Вѣсъ четв. Poids d'une tchetverte en pouds.
	Пудовъ. Pouds.										Пуд.
1.	1.	2.	3.	4.	5.	6.	7.	8.	9.	10.	11.
ВОЛЫНСКАЯ.											
1. Житомірскій. кр. надѣльн.	29.351	1.414.718	287.640	1.127.078		1.335.471	48,2	9,8	45,5	4,9	6,3
владѣльч.	*35.506*	2.052.247	358.611	1.693.636		2.084.202	57,8	10,1	58,7	5,7	6,5
въ уѣздѣ	**64.857**	**3.466.965**	**646.251**	**2.820.714**	**7,46**	**3.419.673**	**53,5**	**10,0**	**52,7**	**5,4**	**6,4**
2. Влад.-Волынск. кр. надѣльн.	19.105	682.049	187.229	494.820		1.117.643	35,7	9,8	58,5	3,6	7,0
владѣльч.	16.119	720.519	138.623	581.896		967.140	44,7	8,6	60.0	5,2	6,6
въ уѣздѣ	**35.224**	**1.402.568**	**325.852**	**1.076.716**	**3,99**	**2.084.783**	**39.8**	**9,3**	**59,2**	**4,3**	**6,8**
3. Дубенскій. кр. надѣльн.	19.256	783.719	155.974	627.745		1.001.312	40,7	8,1	52,0	5,0	6,6
владѣльч.	18.444	868.712	153.085	715.627		868.712	47,1	8,3	47,1	5,7	6,0
въ уѣздѣ	**37.700**	**1.652.431**	**309.059**	**1.343.372**	**7,25**	**1.870.024**	**43,8**	**8,2**	**49,6**	**5,4**	**6,3**
4. Заславскій. кр. надѣльн.	20.367	833.010	203.670	629.340		995.946	40,9	10,0	48,9	4,1	6,1
владѣльч.	9.798	525.173	88.182	436.991		509.496	53,6	9,0	52,0	6,0	6,4
въ уѣздѣ	**30.165**	**1 358.183**	**291.852**	**1.066.331**	**5,27**	**1.505.442**	**45.0**	**9,7**	**49,9**	**4,7**	**6.2**
5. Ковельскій. кр. надѣльн.	12.203	424.664	104.946	319.718		676.046	34.8	8,6	55,4	4,0	6,9
владѣльч.	6.970	249.526	61.336	188.190		363.137	35.8	8,8	52,1	4,1	6,5
въ уѣздѣ	**19.173**	**674.190**	**166.282**	**507.908**	**2,55**	**1.039.183**	**35.2**	**8,7**	**54,2**	**4,1**	**6,7**
6. Кременецкій. кр. надѣльн.	19.173	860.868	180.226	680.642		878.123	44,9	9.4	45,8	4,8	6,4
владѣльч.	18.975	848.183	170.775	677.408		925.980	44.7	9,0	48,8	5,0	6,0
въ уѣздѣ	**38.148**	**1.709.051**	**351.001**	**1.358.050**	**6,52**	**1.804.103**	**44,8**	**9,2**	**47,3**	**4,9**	**6,2**
7. Луцкій. кр. надѣльн.	15.692	524.113	114.552	409.561		560.204	33.4	7,3	35,7	4,6	6,5
владѣльч.	*16.133*	690.492	129.064	561.428		867.955	42,8	8,0	53,8	5,4	6,1
въ уѣздѣ	**31.825**	**1.214.605**	**243.616**	**970.989**	**4,02**	**1.428.159**	**38,2**	**7,7**	**44.9**	**5,0**	**6.3**
8. Новгор.-Волынск. кр. надѣльн.	23.332	1.049.940	230.987	818.953		1.180.599	45,0	9,9	50,6	4,5	6,4
владѣльч.	21.359	986.786	196.503	790.283		850.088	46,2	9,2	39,8	5,0	6,3
въ уѣздѣ	**44.691**	**2.036.726**	**427.490**	**1.609.236**	**4,72**	**2.030.687**	**45.6**	**9,6**	**45,4**	**4,8**	**6,4**
9. Овручскій. кр. надѣльн.	11.014	400.910	109.039	291.871		421.836	36,4	9,9	38,3	3,7	6,4
владѣльч.	12.413	508.933	112.958	395.975		407.146	41,0	9,1	32,8	4,5	6,0
въ уѣздѣ	**23.427**	**909 843**	**221.997**	**687.846**	**3,35**	**828.982**	**38,8**	**9,5**	**35,4**	**4,1**	**6,2**
10. Острожскій. кр. надѣльн.	14.815	514.081	130 372	383.709		696.305	34.7	8,8	47,0	3,9	6,3
владѣльч.	*11.659*	512.974	101.433	411.541		565.462	44,0	8,7	48,5	5,1	6,5
въ уѣздѣ	**26.474**	**1.027.055**	**231.805**	**795.250**	**5,00**	**1.261.767**	**38.8**	**8,8**	**47.7**	**4,4**	**6.4**
11. Ровенскій. кр. надѣльн.	14.273	445.318	122.748	322.570		633.721	31,2	8,6	44,4	3,6	6,2
вдадѣльч.	*14.416*	566.549	135.510	431.039		691.968	39,3	9.4	48,0	4,2	6,4
въ уѣздѣ	**28.689**	**1.011.867**	**258.258**	**753.609**	**2,94**	**1.325.689**	**35,3**	**9,0**	**46,2**	**3,9**	**6,3**
12. Старо-константин. кр. надѣльн.	16.212	752.237	160.499	591.738		962.993	46,4	9,9	59,4	4,7	6,3
владѣльч.	17.431	1.019.714	162.108	857.606		894 210	58,5	9,3	51,3	6,3	6,2
въ уѣздѣ	**33.643**	**1.771.951**	**322.607**	**1.449.344**	**7,95**	**1.857.203**	**52.7**	**9,6**	**55.2**	**5.5**	**6.2**
Въ губерніи	**414.016**	**18.235.435**	**3.796.070**	**14.439.365**	**5,20**	**20.455.695**	**44.0**	**9.2**	**49.4**	**4.8**	**6.4**
кр. надѣльн.	214.793	8.685.627	1.987.882	6.697.745		10.460.199	40.4	9,3	48,7	4,4	6,4
владѣльч.	199.223	9.549.808	1.808.188	7.741.620		9.995.496	47,9	9,1	50,2	5,3	6,3

УѢЗДЫ. DISTRICTS.	Посѣвная площадь 1898 г. въ десят. L'aire cultivée en 1898 en dessiatines.	Ячмень. Orge.									
		Собрано. Récolte.	Посѣяно. Ensemencement.	Остат. за посѣв. Produit net. Весь. Absolu.	Остат. за посѣв. Produit net. На 1 душу насел. об.п. Par habitant.	Собрано соломы. Récolte de la paille.	На казенную десятину. Par dessiatine. Собрано. Récolte.	На казенную десятину. Par dessiatine. Посѣяно. Ensemencement.	На казенную десятину. Par dessiatine. Соломы. Paille.	Урожай самъ. Rendement à.	Вѣсъ четв. Poids d'une tchetverte en pouds.
		Пудовъ. Pouds.									Пуд.
1.	2.	3.	4.	5.	6.	7.	8.	9.	10.	11.	12.
ВОЛЫНСКАЯ.											
1. Житомірскій. кр. надѣльн.	8.259	402.213	72.679	329.534		387.343	48,7	8,8	46,9	5,5	8,4
владѣльч.	*6.693*	358.076	60.906	297.170		309.886	53,5	9,1	46,3	5,9	8,3
въ уѣздѣ	**14.952**	**760.289**	**133.585**	**626.704**	1,66	**697.229**	**50,7**	**8,9**	**46,6**	**5,7**	**8,4**
2. Влад.-Волынск. кр. надѣльн.	9.691	410.898	86.250	324.648		577.584	42,4	8,9	59,6	4,8	8,9
владѣльч.	4.159	228.329	36.599	191.730		260.769	54,9	8,8	62,7	6,2	9,1
въ уѣздѣ	**13.850**	**639.227**	**122.849**	**516.378**	1,91	**838.353**	**46,2**	**8,9**	**60,5**	**5,2**	**9,0**
3. Дубенскій. кр. надѣльн.	6.058	309.564	54.522	255.042		342.277	51,1	9,0	56,5	5,7	9,2
владѣльч.	6.105	304.640	50.061	254.579		293.651	49,9	8,2	48,1	6,1	8,3
въ уѣздѣ	**12.163**	**614.204**	**104.583**	**509.621**	2,75	**635.928**	**50,5**	**8,6**	**52,3**	**5,9**	**8,7**
4. Заславскій. кр. надѣльн.	9.290	383.677	75.249	308.428		427.340	41,3	8,1	46,0	5,1	7,9
владѣльч.	2.200	111.100	19.580	91.520		112.200	50,5	8,9	51,0	5,7	8,8
въ уѣздѣ	**11.490**	**494.777**	**94.829**	**399.948**	1,98	**539.540**	**43,1**	**8,3**	**47,0**	**5,2**	**8,1**
5. Ковельскій. кр. надѣльн.	7.868	295.837	59.797	236.040		429.593	37,6	7,6	54,6	4,9	8,5
владѣльч.	2.897	121.384	22.017	99.367		142.532	41,9	7,6	49,2	5,5	8,2
въ уѣздѣ	**10.765**	**417.221**	**81.814**	**335.407**	1,69	**572.125**	**38,8**	**7,6**	**53,2**	**5,1**	**8,4**
6. Кременецкій. кр. надѣльн.	7.975	330.963	69.383	261.580		350.900	41,5	8,7	44,0	4,8	8,3
владѣльч.	4.146	174.132	37.729	136.403		193.204	42,0	9,1	46,6	4,6	8,5
въ уѣздѣ	**12.121**	**505.095**	**107.112**	**397.983**	1,91	**544.104**	**41,7**	**8,8**	**44,9**	**4,7**	**8,4**
7. Луцкій. кр. надѣльн.	8.087	352.593	67.122	285.471		345.315	43,6	8,3	42,7	5,3	8,9
владѣльч.	5.646	215.677	49.120	166.557		287.381	38,2	8,7	50,9	4,4	7,8
въ уѣздѣ	**13.733**	**568.270**	**116.242**	**452.028**	1,87	**632.696**	**41,4**	**8,5**	**46,1**	**4,9**	**8,4**
8. Новогр. Волынск. кр. надѣльн.	7.909	387.541	71.181	316.360		460.304	49,0	9,0	58,2	5,4	8,4
владѣльч.	7.573	383.194	65.128	318.066		346.086	50,6	8,6	45,7	5,9	8,8
въ уѣздѣ	**15.482**	**770.735**	**136.309**	**634.426**	1,86	**806.390**	**49,8**	**8,8**	**52,1**	**5,7**	**8,6**
9. Овручскій. кр. надѣльн.	6.492	302.527	54.533	247.994		329.144	46,6	8,4	50,7	5,6	8,2
владѣльч.	3.220	150.052	25.760	124.292		92.736	46,6	8,0	28,8	5,8	7,9
въ уѣздѣ	**9.712**	**452.579**	**80.293**	**372.286**	1,81	**421.880**	**46,6**	**8,3**	**43,4**	**5,6**	**8,1**
10. Острожскій. кр. надѣльн.	6.351	285.160	52.078	233.082		348.670	44,9	8,2	54,9	5,5	8,2
владѣльч.	*2.667*	120.015	22.403	97.612		136.284	45,0	8,4	51,1	5,4	8,6
въ уѣздѣ	**9.018**	**405.175**	**74.481**	**330.694**	2,08	**484.954**	**44,9**	**8,3**	**53,8**	**5,4**	**8,3**
11. Ровенскій. кр. надѣльн.	8.283	386.816	72.890	313.926		427.403	46,7	8,8	51,6	5,3	8,7
владѣльч.	*5.009*	205.870	44.079	161.791		243.938	41,1	8,8	48,7	4,7	8,3
въ уѣздѣ	**13.292**	**592.686**	**116.969**	**475.717**	1,86	**671.341**	**44,6**	**8,8**	**50,5**	**5,1**	**8,5**
12. Старо-константин. кр. надѣльн.	9.565	445.729	93.737	351.992		512.684	46,6	9,8	53,6	4,8	8,2
владѣльч.	4.773	245.810	41.048	204.762		235.309	51,5	8,6	49,3	6,0	8,2
въ уѣздѣ	**14.338**	**691.539**	**134.785**	**556.754**	3,05	**747.993**	**48,2**	**9,4**	**52,2**	**5,1**	**8,2**
Въ губерніи	**150.916**	**6.911.797**	**1303851**	**5.607.946**	1,98	**7.592.533**	**45,8**	**8,6**	**50,3**	**5,3**	**8,4**
кр. надѣльн.	95.828	4.293.518	829.421	3.464.097		4.938.557	44,8	8,7	51,5	5,2	8,5
владѣльч.	55.088	2.618.279	474.430	2.143.849		2.653.976	47,5	8,6	48,2	5,5	8,4

УѢЗДЫ. DISTRICTS.	Посѣвная площадь 1898 г. въ десят. L'aire cultivée en 1898 en dessiatines.	Полба. Epeautre.									
		Собрано. Récolte.	Посѣяно. Ensemencement.	Остат. за посѣв. Produit net. Весь. Absolu.	Остат. за посѣв. Produit net. На 1 душу насел. об.п. Par habitant.	Собрано соломы. Récolte de la paille.	На казен. десятину. Par dessiatine. Собрано. Récolte.	На казен. десятину. Par dessiatine. Посѣяно. Ensemencement.	На казен. десятину. Par dessiatine. Соломы. Paille.	Урожай самъ. Rendement à.	Вѣсъ четв. Poids d'une tchetverte en pouds.
		Пудовъ. Pouds.									Пуд.
1.	2.	3.	4.	5.	6.	7.	8.	9.	10.	11.	12.
1. Житомірскій. кр. надѣльн.	—	—	—	—		—	—	—	—	—	—
владѣльч.	—	—	—	—		—	—	—	—	—	—
въ уѣздѣ	—	—	—	—	—	—	—	—	—	—	—
2. Влад.-Волынск. кр. надѣльн.	—	—	—	—		—	—	—	—	—	—
владѣльч.	192	2.688	14	998		6.144	14,0	8,8	32,0	1,6	8,7
въ уѣздѣ	**192**	**2.688**	**14**	**998**	0,00	**6.144**	**14.0**	**8,8**	**32,0**	**1,6**	**8,7**
3. Дубенскій. кр. надѣльн.	—	—	—	—		—	—	—	—	—	—
владѣльч.	203	6.598	29	4.568		10.658	32,5	10,0	52,5	3,2	9,0
въ уѣздѣ	**203**	**6.598**	**29**	**4.568**	0,02	**10.658**	**32,5**	**10,0**	**52.5**	**3.2**	**9,0**
4. Заславскій. кр. надѣльн.	—	—	—	—		—	—	—	—	—	—
владѣльч.	4	100		60		240	25,0	10,0	60,0	2,5	9,0
въ уѣздѣ	**4**	**100**		**60**	0,00	**240**	**25,0**	**10,0**	**60,0**	**2,5**	**9,0**
5. Ковельскій. кр. надѣльн.	13	312		209		312	24,0	7,9	24,0	3,0	8,0
владѣльч.	—	—	—	—		—	—	—	—	—	—
въ уѣздѣ	**13**	**312**		**209**	0,00	**312**	**24,0**	**7,9**	**24,0**	**3,0**	**8,0**
6. Кременецкій. кр. надѣльн.	—	—	—	—		—	—	—	—	—	—
владѣльч.	1	40		30		45	40,0	10,0	45,0	4,0	9,0
въ уѣздѣ	**1**	**40**		**30**	0,00	**45**	**40,0**	**10,0**	**45,0**	**4,0**	**9,0**
7. Луцкій. кр. надѣльн.	—	—	—	—		—	—	—	—	—	—
владѣльч.	435	14.964	4	10.962		24.447	34,4	9,2	56,2	3,7	8,7
въ уѣздѣ	**435**	**14.964**	**4**	**10.962**	0,05	**24.447**	**34,4**	**9,2**	**56.2**	**3,7**	**8,7**
8. Новогр. Волынск. кр. надѣльн.	—	—	—	—		—	—	—	—	—	—
владѣльч.	—	—	—	—		—	—	—	—	—	—
въ уѣздѣ	—	—	—	—	—	—	—	—	—	—	—
9. Овручскій. кр. надѣльн.	—	—	—	—		—	—	—	—	—	—
владѣльч.	—	—	—	—		—	—	—	—	—	—
въ уѣздѣ	—	—	—	—	—	—	—	—	—	—	—
10. Острожскій. кр. надѣльн.	—	—	—	—		—	—	—	—	—	—
владѣльч.	42	2.100	3	1.764		3.780	50,0	8,0	90,0	6,3	8,0
въ уѣздѣ	**42**	**2.100**		**1.764**	0,00	**3.780**	**50,0**	**8,0**	**90,0**	**6,3**	**8,0**
11. Ровенскій. кр. надѣльн.	—	—	—	—		—	—	—	—	—	—
владѣльч.	49	2.205	4	1.764		3.308	45,0	9,0	67,5	5,0	8,5
въ уѣздѣ	**49**	**2.205**	**4**	**1.764**	0,01	**3.308**	**45.0**	**9,0**	**67,5**	**5.0**	**8,5**
12. Старо-константин. кр. надѣльн.	—	—	—	—		—	—	—	—	—	—
владѣльч.	—	—	—	—		—	—	—	—	—	—
въ уѣздѣ	—	—	—	—	—	—	—	—	—	—	—
Въ губерніи	**939**	**29.007**	**8.6**	**20.355**	**0,01**	**48.934**	**30.9**	**9,2**	**52,1**	**3,4**	**8,7**
кр. надѣльн.	13	312	10	209		312	24,0	7,9	24,0	3,0	8,0
владѣльч.	926	28.695	8.5	20.146		48.622	31,0	9,2	52,5	3.4	8,7

УѢЗДЫ. DISTRICTS.	Посѣвная площадь 1898 г. въ десят. L'aire cultivée en 1898 en dessiatines.	Гречиха. Sarrasin.									
		Собрано. Récolte.	Посѣяно. Ensemencement.	Остат. за посѣв. Produit net. Весь. Absolu.	Остат. за посѣв. Produit net. На 1 душу насел. об.п. Par habitant.	Собрано соломы. Récolte de la paille.	На казен. десят. Par dessiatine. Собрано. Récolte.	На казен. десят. Par dessiatine. Посѣяно. Ensemencement.	На казен. десят. Par dessiatine. Соломы. Paille.	Урожай самъ. Rendement à.	Вѣсъ четв. Poids d'une tchetverte en pouds.
		Пудовъ. Pouds.									Пуд.
1.	2.	3.	4.	5.	6.	7.	8.	9.	10.	11.	12.
1. Житомірскій. кр. надѣльн.	7.421	252.314	55.658	196.656		295.356	34,0	7,5	39,8	4,5	7,2
владѣльч.	*2.412*	80.320	19.296	61.024		118.670	33,3	8,0	49,2	4,2	8,0
въ уѣздѣ	**9.833**	**332.634**	**74.954**	**257.680**	0,68	**414.026**	**33.8**	**7,6**	**42,1**	**4,4**	**7,2**
2. Влад.-Волынск. кр. надѣльн.	5.364	162.529	42.912	119.617		286.438	30,3	8,0	53,4	3,8	8,6
владѣльч.	1.590	43.566	10.971	32.595		63.759	27,4	6,9	40,1	4,0	8,4
въ уѣздѣ	**6.954**	**206.095**	**53.883**	**152.212**	0,56	**350.197**	**29.6**	**7,7**	**50,4**	**3.8**	**8.6**
3. Дубенскій. кр. надѣльн.	2.844	114.044	23.321	90.723		147.888	40,1	8,2	52,0	4,9	7,4
владѣльч.	1.463	43.744	9.510	34.234		48.864	29,9	6,5	33,4	4,6	7,3
въ уѣздѣ	**4.307**	**157.788**	**32.831**	**124.957**	0,67	**196.752**	**36.6**	**7,6**	**45,7**	**4,8**	**7,4**
4. Заславскій. кр. надѣльн.	4.086	109.913	29.419	80.494		177.741	26,9	7,2	43,5	3,7	7,4
владѣльч.	1.152	37.786	9.101	28.685		50.688	32,8	7,9	44,0	4,2	8,0
въ уѣздѣ	**5.238**	**147.699**	**38.520**	**109.179**	0,54	**228.429**	**28,2**	**7,7**	**43,6**	**3,8**	**7,5**
5. Ковельскій. кр. надѣльн.	6.990	171.255	44.736	126.519		255.135	24,5	6,4	36,5	3,8	7,9
владѣльч.	893	21.968	5.894	16.074		95.998	24,6	6,6	107,5	3,7	6,0
въ уѣздѣ	**7.883**	**193.223**	**50.630**	**142.593**	0,72	**351.133**	**24,5**	**6,4**	**44,5**	**3,8**	**7,6**
6. Кременецкій. кр. надѣльн.	5.582	191.463	45.772	145.691		229.420	34,3	8,2	41,1	4,2	8,0
владѣльч.	3.131	88.607	24.422	64.185		110.524	28,3	7,8	35,3	3,6	8,1
въ уѣздѣ	**8.713**	**280.070**	**70.194**	**209.876**	1,01	**339.944**	**32,1**	**8,1**	**39,0**	**4,0**	**8,0**
7. Луцкій. кр. надѣльн.	8.357	281.631	59.335	222.296		381.079	33,7	7,1	45,6	4,7	8,0
владѣльч.	2.135	49.532	11.316	38.216		62.129	23,2	5,3	29,1	4,4	7,8
въ уѣздѣ	**10.492**	**331.163**	**70.651**	**260.512**	1,08	**443.208**	**31,6**	**6,7**	**42,2**	**4,7**	**8,0**
8. Новогр. Волынск. кр. надѣльн.	4.625	182.688	37.000	145.688		212.288	39,5	8,0	45,9	4,9	7,8
владѣльч.	3.394	90.280	24.437	65.843		129.990	26,6	7,2	38,3	3,7	8,0
въ уѣздѣ	**8.019**	**272.968**	**61.437**	**211.531**	0,62	**342.278**	**34,0**	**7,7**	**42,7**	**4,4**	**7,9**
9. Овручскій. кр. надѣльн.	18.332	298.812	126.491	172.321		430.802	16,3	6,9	23,5	2,4	7,5
владѣльч.	9.520	243.712	66.640	177.072		249.424	25,6	7,0	26,2	3,7	6,1
въ уѣздѣ	**27.852**	**542.524**	**193.131**	**349.393**	1,70	**680.226**	**19,5**	**6,9**	**24,4**	**2,8**	**6.8**
10. Острожскій. кр. надѣльн.	2.450	78.400	17.640	60.760		95.060	32,0	7,0	38,8	4,4	8,0
владѣльч.	*1.060*	28.832	7.738	21.094		38.160	27,2	7,3	36,0	3,7	8,1
въ уѣздѣ	**3.510**	**107.232**	**25.378**	**81.854**	0,51	**133.220**	**30,6**	**7,2**	**38,0**	**4.2**	**8.0**
11. Ровенскій. кр. надѣльн.	8.819	254.869	67.024	187.845		377.453	28,9	7,6	42,8	3,8	7,8
владѣльч.	*4.159*	104.807	31.608	73.199		129.345	25,2	7,6	31,1	3,3	7,8
въ уѣздѣ	**12.978**	**359.676**	**98.632**	**261.044**	1,02	**506.798**	**27,7**	**7,6**	**39,1**	**3.6**	**7,8**
12. Старо-константин. кр. надѣльн.	4.840	209.088	42.108	166.980		275.396	43,2	8,7	56,9	5,0	7,7
владѣльч.	1.961	76.479	16.472	60.007		76.283	39,0	8,4	38,9	4,6	8,0
въ уѣздѣ	**6.801**	**285.567**	**58.580**	**226.987**	1,25	**351.679**	**42,0**	**8,6**	**51,7**	**4,9**	**7,8**
Въ губерніи	**112.580**	**3.216.639**	**828.821**	**2.387.818**	**0,84**	**4.337.890**	**28.6**	**7,4**	**88.6**	**3,9**	**7.6**
кр. надѣльн.	79.710	2.307.006	591.416	1.715.590		3.164.056	28,9	7,4	39,7	3,9	7,7
владѣльч.	32.870	909.633	237.405	672.228		1.173.834	27,7	7,2	35,7	3,8	7,3

УѢЗДЫ. DISTRICTS.	Просо. Millet.											Кукуруза. Blé de maïs.										
	Посѣвная площадь 1894 г. въ десят. L'aire cultivée en 1898 en dessiatines.	Собрано. Récolte.	Посѣяно. Ensemencement.	Остат. за посѣв. Produit net. Весь. Absolu.	Остат. за посѣв. Produit net. На 1 душу насел. об.п. Par habitant.	Собрано соломы. Récolte de la paille.	На казенную десятину. Par dessiatine. Собрано. Récolte.	Посѣяно. Ensemencement.	Соломы. Paille.	Урожай самъ. Rendement à.	Вѣсъ четв. Poids d'une tchetverte en pouds.	Посѣвная площадь 1894 г. въ десят. L'aire cultivée en 1898 en dessiatines.	Собрано. Récolte.	Посѣяно. Ensemencement.	Остат. за посѣв. Produit net. Весь. Absolu.	Остат. за посѣв. Produit net. На 1 душу насел. об.п. Par habitant.	Собрано соломы. Récolte de la paille.	На казен. десятину. Par dessiatine. Собрано. Récolte.	Посѣяно. Ensemencement.	Соломы. Paille.	Урожай самъ. Rendement à.	Вѣсъ четв. Poids d'une tchetverte en pouds.
		Пудовъ. Pouds.									Пуд.		Пудовъ. Pouds.									Пуд.
1.	2.	3.	4.	5.	6.	7.	8.	9.	10.	11	12.	1.	2.	3.	4.	5.	6.	7.	8.	9.	10.	11.
ВОЛЫНСКАЯ.																						
1. Житомірскій. кр. надѣльн.	3.719	234.297	13.760	220.537		184.091	63,0	3,7	49,5	17,0	10,0	24	1.680		1.608		1.536	70,0	3,0	64,0	23,3	10,0
владѣльч.	*2.405*	149.110	7.215	141.895		158.490	62,0	3,0	65,9	20,7	9,7	68	5.440		5.182		6.256	80,0	3,8	92,0	21,1	9,8
въ уѣздѣ	**6.124**	**383.407**	**20.975**	**362.432**	0,96	**342.581**	**62,6**	**3.4**	**55,9**	**18.3**	**9,9**	**92**	**7.120**		**6.790**	0,02	**7.792**	**77,4**	**3,6**	**84,7**	**21.6**	**9,8**
2. Влад.-Волынск. кр. надѣльн.	2.354	156.776	7.768	149.008		228.573	66,6	3,3	97,1	20,2	11,2	3	182		174		327	60,7	2,7	108,9	22,8	10,8
владѣльч.	534	26.166	1.128	25.038		27.982	49,0	2,3	52,4	23,2	10,8	17	680		629		850	40,0	3,0	50,0	13,3	9,5
въ уѣздѣ	**2.888**	**182.942**	**8.896**	**174.046**	0,64	**256.555**	**63,3**	**3,1**	**88,8**	**20,6**	**11,1**	**20**	**862**		**803**	0,00	**1.177**	**43,1**	**3,0**	**58,9**	**13.0**	**9,7**
3. Дубенскій. кр. надѣльн.	1.261	108.320	4.414	103.906		108.320	85,9	3,5	85,9	24,5	11,3	13	913		870		1.166	70,2	3,3	89,7	21,2	10,3
владѣльч.	2.550	147.645	4.590	143.055		147.135	57,9	1,8	57,7	32,2	10,0	262	12.419		11.579		22.401	47.4	3,2	85,5	14,8	9,8
въ уѣздѣ	**3.811**	**255.965**	**9.004**	**246.961**	1,33	**255.455**	**67,2**	**2,4**	**67,0**	**28,4**	**10.5**	**275**	**13.332**		**12.449**	0,07	**23.567**	**48,7**	**3,2**	**85,7**	**15.1**	**9,8**
4. Заславскій. кр. надѣльн.	1.598	117.293	6.232	111.061		118.412	73,4	3,9	74,1	18,8	10,8	—	—	—	—		—	—	—	—	—	—
владѣльч.	443	18.650	1.108	17.542		10.543	42,1	2,5	23,8	16,8	10,4	5	200		190		100	40,0	2,0	20,0	20,0	10,0
въ уѣздѣ	**2.041**	**135.943**	**7.340**	**128.603**	0,64	**128.955**	**66,6**	**3,6**	**63,2**	**18,5**	**10,7**	**5**	**200**		**190**	0,00	**100**	**40,0**	**2,0**	**20,0**	**20.0**	**10,0**
5. Ковельскій. кр. надѣльн.	1.916	101.740	4.882	96.858		114.768	53,1	2,6	59,9	20,9	10,8	—	—	—	—		—	—	—	—	—	—
владѣльч.	482	23.859	1.157	22.702		47.670	49,5	2,4	98,9	20,6	10,5	—	—	—	—		—	—	—	—	—	—
въ уѣздѣ	**2.398**	**125.599**	**6.039**	**119.560**	0,60	**162.438**	**52,4**	**2,5**	**67,7**	**20,8**	**10,7**	—	—	—	—	—	—	—	—	—	—	—
6. Кременецкій. кр. надѣльн.	1.921	149.070	5.379	143.691		122.176	77,6	2,8	63,6	27,7	10,9	—	—	—	—		—	—	—	—	—	—
владѣльч.	474	23.179	1.043	22.136		25.786	48,9	2,2	54,4	22,2	11,1	9	427		398		8.465	47,4	3,2	85,5	14,7	9,8
въ уѣздѣ	**2.395**	**172.249**	**6.422**	**165.827**	0,80	**147.962**	**71,9**	**2.7**	**61,8**	**26,8**	**10,9**	**9**	**427**		**398**	0,00	**8.465**	**47,4**	**3,2**	**85.5**	**14,7**	**9,8**
7. Луцкій. кр. надѣльн.	2.030	129.311	5.278	124.033		143.724	63,7	2,6	70,8	24,5	10,2	26	832		806		2.246	32,0	1,0	86,4	32,0	12
владѣльч.	1.008	50.098	2.218	47.880		46.166	49,7	2.2	45,8	22,6	11,5	13	39		19		1.105	3,0	1,5	85,0	2,0	10,0
въ уѣздѣ	**3.038**	**179.409**	**7.496**	**171.913**	0,71	**189.890**	**59,1**	**2,5**	**62,5**	**23,9**	**10.5**	**39**	**871**		**825**	0,00	**3.351**	**22,3**	**1,2**	**85,9**	**18,9**	**11,9**
8. Новогр. Волынск. кр. надѣльн.	2.405	162.578	8.418	154.160		186.628	67,6	3,5	77,6	19,3	10,2	16	1.429		1.359		2.101	89,3	4,4	131,3	20,4	9,5
владѣльч.	1.420	61.486	3.834	57.652		58.362	43,3	3,7	41,1	16,0	10,6	11	677		633		1.128	61,5	4,0	102,5	15,4	9,8
въ уѣздѣ	**3.825**	**224.064**	**12.252**	**211.812**	0,62	**244.990**	**58,6**	**3,2**	**64,1**	**18,3**	**10,3**	**27**	**2.106**		**1.992**	0,01	**3.229**	**68,0**	**4,2**	**119,6**	**18,5**	**9,6**
9. Овручскій. кр. надѣльн.	1.465	60.212	4.077	56.135		80.136	41,1	2,1	54,7	14,8	10,6	12	1.152		1.098		768	96,0	4,5	64,0	21,3	10,0
владѣльч.	762	26.060	1.600	24.460		22.555	34,2	2,1	29,6	16,3	9,9	16	1.920		1.848		1.920	120,0	4,5	120,0	26,7	9,5
въ уѣздѣ	**2.227**	**86.272**	**5.677**	**80.595**	0,34	**102.691**	**38,7**	**2,1**	**46,1**	**15,2**	**10.4**	**28**	**3.072**		**2.946**	0,01	**2,688**	**109,7**	**4,5**	**96,0**	**24,2**	**9,7**
10. Острожскій. кр. надѣльн.	1.395	86.211	4.743	81.468		100.998	61,8	3,4	72,4	18,2	11,3	3	153		144		226	51,0	3,0	75,2	17,0	10,0
владѣльч.	*417*	27.397	1.043	26.354		26.980	65,7	2,5	64,7	26,3	10,8	18	720		648		1.440	40,0	4,0	80,0	10,0	9,0
въ уѣздѣ	**1.812**	**113.608**	**5.786**	**107.822**	0,68	**127.978**	**62,7**	**3,2**	**70,6**	**19,6**	**11,2**	**21**	**873**		**792**	0,00	**1.666**	**41,5**	**3,9**	**79,3**	**10,8**	**9,2**
11. Ровенскій. кр. надѣльн.	2.912	132.205	8.445	123.760		162.490	45,4	2,9	55,8	15,7	10,3	1	93		89		98	92,7	4,4	97,9	23,3	9,8
владѣльч.	*2.072*	104.636	6.216	98.420		103.807	50,5	3,0	51,0	16,8	10,5	61	3.697		3.496		6.100	60,6	3,3	100,0	18,4	9,9
въ уѣздѣ	**4.984**	**236.841**	**14.661**	**222.180**	0,87	**266.297**	**47,5**	**2,9**	**53,4**	**16,2**	**10,4**	**62**	**3.790**		**3.585**	0,01	**6.198**	**61,1**	**3,3**	**100,0**	**18,4**	**9,9**
12. Старо-константин. кр. надѣльн.	1.383	97.087	4.702	92.385		100.544	70,2	3,4	72,7	20,6	10,4	—	—	—	—		—	—	—	—	—	—
владѣльч.	1.146	52.716	2.292	50.424		47.788	46,0	2,0	41,7	23,0	9.2	52	4.222		4.092		6.240	81,2	2,5	120,0	32,5	10,8
въ уѣздѣ	**2.529**	**149.803**	**6.994**	**142.809**	0,78	**148.332**	**59,2**	**2,8**	**58,7**	**21,4**	**9,9**	**52**	**4.222**		**4.092**	0,02	**6.240**	**81,2**	**2,5**	**120,0**	**32,5**	**10,8**
Въ губерніи.	**38.072**	**2.246.102**	**111.542**	**2.134.560**	**0,76**	**2.374.124**	**59,0**	**2,9**	**62,4**	**20,1**	**10.5**	**630**	**36.875**		**34.862**	**0,01**	**64.473**	**58.5**	**3,2**	**102,3**	**18,3**	**9,9**
кр. надѣльн.	24.359	1.535.100	78.098	1.457.002		1.650 860	63,0	3,2	67,8	19,7	10,6	98	6.434		6.148		8.468	65,7	2,9	86,4	22,5	10,2
владѣльч.	13.713	711.002	33.444	677.558		723.264	51,8	2,4	52,7	21,3	10.2	532	30.441		28.714		56.005	57.2	3,2	105,3	17,6	9,9

УѢЗДЫ. DISTRICTS.	Горохъ. Pois.										
	Посѣвная площадь 1898 г. въ десят. L'aire cultivée en 1898 en dessiatines.	Собрано. Récolte.	Посѣяно. Ensemencement.	Остат. за посѣв. Produit net. Весь. Absolu.	Остат. за посѣв. Produit net. На 1 душу насел. об.п. Par habitant.	Собрано соломы. Récolte de la paille.	На казен. десят. Par dessiatine. Собрано. Récolte.	Посѣяно. Ensemencement.	Соломы. Paille.	Урожай самъ. Rendement à.	Вѣсъ четв. Poids d'une tchetverte en pouds.
		Пудовъ. Pouds.									Пуд.
1.	1.	2.	3.	4.	5.	6.	7.	8.	9.	10.	11.
1. Житомірскій. кр. надѣльн.	2.101	108.832	17.859	90.973		115.555	51,8	8,5	55,0	6,1	9,9
владѣльч.	*2.670*	156.996	26.166	130.830		161.535	58,8	9,8	60,5	6,0	10,1
въ уѣздѣ	**4.771**	**265.828**	**44.025**	**221.803**	0,59	**277.090**	**55,7**	**9,2**	**58,1**	**6,0**	**10.0**
2. Влад.-Волынск. кр. надѣльн.	3.045	208.278	29.841	178.437		287.448	68,4	9,8	94,4	7,0	10,5
владѣльч.	1.318	88.965	12.389	76.576		94.632	67,9	9,4	71,8	7,2	10,9
въ уѣздѣ	**4.363**	**297.243**	**42.230**	**255.013**	0,95	**382.080**	**68.1**	**9,7**	**87,6**	**7,0**	**10.6**
3. Дубенскій. кр. надѣльн.	1.159	89.823	11.938	77.885		139.660	77,5	10,3	120,5	7,5	10,1
владѣльч.	2.174	135.005	22.175	112.830		140.173	62,1	10,2	64,5	6,1	10,6
въ уѣздѣ	**3.333**	**224.828**	**34.113**	**190.715**	1,03	**279.833**	**67.5**	**10,2**	**84,0**	**6.6**	**10.4**
4. Заславскій. кр. надѣльн.	1.961	120.798	19.610	101.188		120.798	61,6	10,0	61,6	6,2	10,3
владѣльч.	1.036	65.682	10.774	54.908		60.917	63,4	10,4	58,8	6,1	11,0
въ уѣздѣ	**2.997**	**186.480**	**30.384**	**156.096**	0,77	**181.715**	**62.2**	**10,1**	**60,6**	**6.1**	**10.5**
5. Ковельскій. кр. надѣльн.	1.775	72.953	15.265	57.688		118.038	41,1	8,6	66,5	4,8	10,0
владѣльч.	596	29.383	5.066	24.317		40.072	49,3	8,5	66,9	5,8	10,4
въ уѣздѣ	**2.371**	**102.336**	**20.331**	**82.005**	0,41	**158.110**	**43,2**	**8,6**	**66,7**	**5,0**	**10,1**
6. Кременецкій. кр. надѣльн.	2.455	143.863	25.287	118.576		142.881	58,6	10,3	58,2	5,7	10,7
владѣльч.	2.302	122.236	23.480	98.756		114.179	53,1	10,2	49,6	5,2	10,7
въ уѣздѣ	**4.757**	**266.099**	**48.767**	**217.332**	1,04	**257.060**	**56,0**	**10,3**	**54,0**	**5.5**	**10.7**
7. Луцкій. кр. надѣльн.	1.136	45.440	7.611	37.829		61.003	40,0	6,7	53,7	6,0	10,0
владѣльч.	1.664	62.400	15.309	47.091		116.979	37,5	9,2	70,3	4,1	10,2
въ уѣздѣ	**2.800**	**107.840**	**22.920**	**84.920**	0,35	**177.982**	**38,5**	**8,2**	**63.5**	**4,7**	**10,1**
8. Новогр. Волынск. кр. надѣльн.	2.439	144.633	23.902	120.731		159.511	59,3	9,8	65,4	6,1	10,1
владѣльч.	2.049	95.688	20.080	75.608		108.392	46,7	9,8	52,9	4,8	10,0
въ уѣздѣ	**4.488**	**240.321**	**43.982**	**196.339**	0,58	**267.903**	**53,6**	**9,8**	**59.7**	**5,5**	**10,1**
9. Овручскій. кр. надѣльн.	280	14.784	2.408	12.376		15.764	52,8	8,6	56,3	6,1	10,2
владѣльч.	195	7.820	1.560	6.260		7.781	40,1	8,0	39,9	5,0	11,0
въ уѣздѣ	**475**	**22.604**	**3.968**	**18.636**	0,09	**23.545**	**47,6**	**8,4**	**49,6**	**5,7**	**10,5**
10. Острожскій. кр. надѣльн.	1.280	79.232	13.568	65.664		89.088	61,9	10,6	69,6	5,9	10,9
владѣльч.	*1.504*	83.622	15.190	68.432		129.946	55,6	10,1	86,4	5,5	10,8
въ уѣздѣ	**2.784**	**162.854**	**28.758**	**134.096**	0,84	**219.034**	**58,5**	**10,3**	**78,7**	**5,7**	**10.9**
11. Ровенскій. кр. надѣльн.	1.197	76.608	12.928	63.680		76.608	64,0	10,8	64,0	5,9	10,3
владѣльч.	1.327	73.250	13.270	59.980		77.497	55,2	10,0	58,4	5,5	10,7
въ уѣздѣ	**2.524**	**149.858**	**26.198**	**123.660**	0,48	**154.105**	**59,4**	**10,4**	**61,1**	**5,7**	**10.5**
12. Старо-константин. кр. надѣльн.	2.147	166.178	22.758	143.420		164.460	77,4	10,6	76,6	7,3	10,2
владѣльч.	1.183	81.864	11.712	70.152		66.721	69,2	9,9	56,4	7,0	10,0
въ уѣздѣ	**3.330**	**248.042**	**34.470**	**213 572**	1,17	**231.181**	**74,5**	**10,4**	**69,4**	**7,2**	**10,1**
Въ губерніи.	**38.993**	**2.274.333**	**380.146**	**1.894.187**	**0,67**	**2.609.638**	**58.3**	**9,7**	**66,9**	**6.0**	**10.4**
кр. надѣльн.	20.975	1.271.422	202.975	1.068.447		1.490.814	60,2	9,7	71,1	6,3	10,3
владѣльч.	18.018	1.002.911	177.171	825.740		1.118.824	55,7	9,8	62,1	5.7	10,5

УѢЗДЫ. DISTRICTS.	Чечевица. Lentille.												Бобы. Féves.											
	Посѣянная площадь 1898 г. въ десят. L'aire cultivée en 1898 en dessiatines.	Собрано. Récolte.	Посѣяно. Ensemencement.	Остат. за посѣв. Produit net. Весь. Absolu.	Остат. за посѣв. Produit net. На 1 душу насел. об.п. Par habitant.	Собрано соломы. Récolte de la paille.	На казенную десятину. Par dessiatine. Собрано. Récolte.	На казенную десятину. Par dessiatine. Посѣяно. Ensemencement.	На казенную десятину. Par dessiatine. Соломы. Paille.	Урожай самъ. Rendement à.	Вѣсъ четв. Poids d'une tchetverte en pouds.	Посѣянная площадь 1898 г. въ десят. L'aire cultivée en 1898 en dessiatines.	Собрано. Récolte.	Посѣяно. Ensemencement.	Ост. за посѣв. Produit net. Весь. Absolu.	Ост. за посѣв. Produit net. На 1 душу насел. об.п. Par habitant.	Собрано соломы. Récolte de la paille.	На казен. десятину. Par dessiatine. Собрано. Récolte.	На казен. десятину. Par dessiatine. Посѣяно. Ensemencement.	На казен. десятину. Par dessiatine. Соломы. Paille.	Урожай самъ. Rendement à.	Вѣсъ четв. Poids d'une tchetverte en pouds.
	Пудовъ. Pouds.										Пуд.	Пудовъ. Pouds.										Пуд.
1.	2.	3.	4.	5.	6.	7.	8.	9.	10.	11.	12.	1.	2.	3.	4.	5.	6.	7.	8.	9.	10.	11.
ВОЛЫНСКАЯ.																						
1. Житомірскій.	кр. надѣльн. 1.088	46.349	7.616	38.733		58.643	42,6	7,0	53,9	6,1	9,7	3	174	30	144		120	57,9	10,1	40,0	5,8	10,0
	владѣльч. 378	13.343	2.268	11.075		20.147	35,3	6,0	53,3	5,9	10,2	631	38.491	6.626	31.865		29.720	61,0	10,5	47,1	5,8	10,1
	въ уѣздѣ . . **1.466**	**59.692**	**9.884**	**49.808**	0,13	**78.790**	**40,7**	**6,7**	**53,7**	**6,0**	**9,8**	**634**	**38.665**	**6.656**	**32.009**	0,09	**29.840**	**61,0**	**10,5**	**47,1**	**5,8**	**10,1**
2. Влад.-Волынск.	кр. надѣльн. 870	32.799	7.395	25.404		81.432	37,7	8,5	93,6	4,4	10,0	120	5.688	1.140	4.548		12.000	47,4	9,5	100,0	5,0	9,5
	владѣльч. 199	5.910	1.791	4.119		12.736	29,7	9,0	64,0	3,3	10,0	245	17.983	2.450	15.533		23.961	73,4	10,0	97,8	7,3	11,4
	въ уѣздѣ . . **1.069**	**38.709**	**9.186**	**29.523**	0,11	**94.168**	**36,2**	**8,6**	**88,1**	**4,2**	**10,0**	**365**	**23.671**	**3.596**	**20.081**	0,07	**35.961**	**64,9**	**9,8**	**98,5**	**6,6**	**10,9**
3. Дубенскій.	кр. надѣльн. 286	13.928	2.402	11.526		26.484	48,7	8,4	92,6	5,8	10,0	9	432	90	342		450	48,0	10,0	50,0	4,8	10,0
	владѣльч. 706	57.398	5.789	51.609		52.950	81,3	8,2	75,0	9,9	10,0	104	5.418	1.335	4.066		8.622	52,1	13,0	82,9	4,0	10,0
	въ уѣздѣ . . **992**	**71.326**	**8.191**	**63.135**	0,34	**79.434**	**71,9**	**8,3**	**80,1**	**8,7**	**10,0**	**113**	**5.850**	**1.440**	**4.408**	0,02	**9.072**	**51,8**	**12,8**	**80,3**	**4,1**	**10,0**
4. Заславскій.	кр. надѣльн. 710	25.560	6.106	19.454		44.730	36,0	8,6	63,0	4,2	9,0	—	—	—	—		—	—	—	—	—	—
	владѣльч. 132	7.762	1.122	6.640		7.128	58,8	8,5	54,0	6,9	10,3	846	29.610	8.375	21.235		32.148	35,0	9,9	38,0	3,5	11,0
	въ уѣздѣ . . **842**	**33.322**	**7.228**	**26.094**	0,13	**51.858**	**39,6**	**8,6**	**61,6**	**4,6**	**9,3**	**846**	**29.610**	**8.375**	**21.235**	0,10	**32.148**	**35,0**	**9,9**	**38,0**	**3,5**	**11,0**
5. Ковельскій.	кр. надѣльн. 477	15.503	3.053	12.450		30.767	32,5	6,4	64,5	5,1	10,1	328	21.254	3.089	18.171		12.038	64,8	9,4	36,7	6,9	10,5
	владѣльч. 65	1.950	390	1.560		1.300	30,0	6,0	20,0	5,0	10,2	22	1.650	200	1.448		1.925	75,0	9,2	87,5	8,2	11,0
	въ уѣздѣ . . **542**	**17.453**	**3.443**	**14.010**	0,07	**32.067**	**32,2**	**6,4**	**59,2**	**5,1**	**10,1**	**350**	**22.904**	**3.289**	**19.619**	0,10	**13.963**	**65,4**	**9,4**	**39,9**	**7,0**	**10,5**
6. Кременецкій.	кр. надѣльн. 379	23.801	3.222	20.579		22.172	62,8	8,5	58,5	7,4	10,6	—	—	—	—		—	—	—	—	—	—
	владѣльч. 129	5.341	1.109	4.232		4.878	41,4	8,6	37,8	4,8	10,4	189	7.295	2.400	4.895		8.751	38,6	12,7	46,3	3,0	11,3
	въ уѣздѣ . . **508**	**29.142**	**4.331**	**24.811**	0,12	**27.050**	**57,4**	**8,5**	**53,2**	**6,7**	**10,6**	**189**	**7.295**	**2.400**	**4.895**	0,02	**8.751**	**38,6**	**12,7**	**46,3**	**3,0**	**11,3**
7. Луцкій.	кр. надѣльн. 120	2.880	768	2.112		2.400	24,0	6,4	20,0	3,8	9,0	234	10.530	2.646	7.886		14.157	45,0	11,3	60,5	4,0	9,0
	владѣльч. 41	726	254	472		1.644	17,7	6,2	40,1	2,9	9,5	499	27.245	5.385	21.856		14.970	54,6	10,8	30,0	5,1	10,0
	въ уѣздѣ . . **161**	**3.606**	**1.022**	**2.584**	0,01	**4.044**	**22,4**	**6,3**	**25,1**	**3,5**	**9,1**	**733**	**37.775**	**8.031**	**29.742**	0,12	**29.127**	**51,5**	**11,0**	**39,7**	**4,7**	**9,7**
8. Новогр. Волынск.	кр. надѣльн. 1.666	89.964	13.495	76.469		102.626	54,0	8,1	61,6	6,7	9,5	—	—	—	—		—	—	—	—	—	—
	владѣльч. 294	19.110	2.293	16.817		16.170	65,0	7,8	55,0	8,3	10,0	1.252	49.579	15.270	34.305		110.677	39,6	12,2	88,4	3,2	10,9
	въ уѣздѣ . **1.960**	**109.074**	**15.788**	**93.286**	0,27	**118.796**	**55,7**	**8,1**	**60.6**	**6,9**	**9,6**	**1.252**	**49.579**	**15.270**	**34.305**	0,10	**110.677**	**39,6**	**12,2**	**88.4**	**3,2**	**10,9**
9. Овручскій.	кр. надѣльн. —	—	—	—		—	—	—	—	—	—	10	500	100	400		700	50,0	10,0	70,0	5,0	10,0
	владѣльч. 16	726	126	600		922	45,4	7,9	57,6	5,8	10,0	24	1.320	250	1.068		1.483	55,0	10,5	61,8	5,2	10,0
	въ уѣздѣ . . **16**	**726**	**126**	**600**	0,00	**922**	**45,4**	**7,9**	**57,6**	**5,8**	**10,0**	**34**	**1.820**	**350**	**1.468**	0,01	**2.183**	**53,5**	**10,4**	**64,2**	**5,2**	**10,0**
10. Острожскій.	кр. надѣльн. 508	17.729	4.623	13.106		35.560	34,9	9,1	70,0	3,8	11,5	—	—	—	—		—	—	—	—	—	—
	владѣльч. *64*	1.504	576	928		2.195	23,5	9,0	34,3	2,6	10,0	475	30.923	5.550	25.365		36.053	65,1	11,7	75,9	5,6	11,6
	въ уѣздѣ . . **572**	**19.233**	**5.199**	**14.034**	0,09	**37.755**	**33.6**	**9,1**	**66,0**	**3,7**	**11,4**	**475**	**30.923**	**5.550**	**25.365**	0,16	**36.053**	**65,1**	**11,7**	**76,9**	**5,6**	**11,6**
11. Ровенскій.	кр. надѣльн. 251	15.562	2.334	13.228		19.578	62,0	9,3	78,0	6,7	9,4	81	5.184	810	4.374		5.670	64,0	10,0	70,0	6,4	11,7
	владѣльч. 180	10.764	1.494	9.270		8.880	59,8	8,3	43,8	7,2	9,6	287	11.365	3.100	8.265		13.346	39,6	10,8	46,5	3.7	9,5
	въ уѣздѣ . . **431**	**26.326**	**3.828**	**22.498**	0,09	**28.458**	**61,1**	**8,9**	**66,0**	**6,9**	**9,5**	**368**	**16.549**	**3.910**	**12.639**	0,05	**19.016**	**45,0**	**10,6**	**51,7**	**4,2**	**10,1**
12. Старо-константин.	кр. надѣльн. 651	49.736	6.250	43.486		72.521	76,4	9,6	111,4	8,0	10,1	—	—	—	—		—	—	—	—	—	—
	владѣльч. 211	12.069	1.962	10.107		9.854	57,2	9,3	46,7	6,2	9,9	2.163	86.953	28.110	58.834		85.439	40,2	13,0	39,5	3,1	11,7
	въ уѣздѣ . . **862**	**61.805**	**8.212**	**53.593**	0,29	**82.375**	**71,7**	**9,5**	**95,6**	**7,5**	**10,1**	**2.163**	**86.953**	**28.110**	**58.834**	0,32	**85.439**	**40.2**	**13,0**	**39,5**	**3,1**	**11,7**
	Въ губерніи . **9.421**	**470.414**	**76.438**	**393.976**	0,14	**635.717**	**49,9**	**8,1**	**67,5**	**6,2**	**9,9**	**7.522**	**351.594**	**86.990**	**264.600**	0,09	**412.230**	**46,7**	**11,6**	**54,8**	**4,0**	**10,8**
	кр. надѣльн. 7.006	333.811	57.264	276.547		496.913	47,7	8,2	70,9	5,8	9,8	785	43.762	7.890	35.865		45.135	55,8	10,1	57,5	5,5	10,1
	владѣльч. . 2.415	136.603	19.174	117.429		138.804	56,6	7,9	57,5	7,1	10,0	6.737	307.832	79.090	228.735		367.095	45,7	11,7	54,6	3,9	11,0

Картофель. Pommes de terre.									
Посѣянная площадь 1898 г. въ десят. L'aire cultivée en 1898 en dessiatines.	Собрано. Récolte.	Посѣяно. Ensemencement.	Остатокъ за посѣвомъ. Produit net. Весь. Absolu.	Остатокъ за посѣвомъ. Produit net. На 1 душу насел. об.п. Par habitant.	На каз. десят. Par dessiatine. Собрано. Récolte.	На каз. десят. Par dessiatine. Посѣяно. Ensemencement.	Урожай самъ. Rendement à.	Вѣсъ четв. Poids d'une tchetverte en pouds.
Пудовъ. Pouds.								Пуд.
1.	2.	3.	4.	5.	6.	7.	8.	9.
1.807	682.323	149.620	532.703		377,6	82,8	4,6	10,3
810	340.200	68.040	272.160		420,0	84,0	5,0	10,0
2.617	**1.022.523**	**217.660**	**804.863**	8,98	**394,5**	**83,1**	**4,7**	**10,2**
10.322	4.114.349	684.349	3.430.000		398,6	66,3	6,0	10,3
7.065	2.788.556	511.506	2.277.050		394,7	72,4	5,5	10,2
17.387	**6.902.905**	**1.195.855**	**5.707.050**	28,69	**397,0**	**68,8**	**5,8**	**10,3**
2.605	1.377.003	284.987	1.092.016		528,6	109,4	4,8	9,7
1.978	1.080.977	204.723	876.254		546,5	103,5	5,3	10,5
4.583	**2.457.980**	**489.710**	**1.968.270**	9,45	**536,3**	**106,9**	**5,0**	**10,0**
7.609	3.988.638	646.004	3.342.634		524,2	84,9	6,2	11,1
6.524	3.271.786	578.679	2.693.107		501,5	88,7	5,7	10,5
14.133	**7.260.424**	**1.224.683**	**6.035.741**	24,99	**513,7**	**86,7**	**5,9**	**10,8**
4.059	2.219.055	432.689	1.786.366		546,7	106,6	5,1	10,3
5.280	2.892.912	465.168	2.427.744		547,9	88,1	6,2	10,1
9.339	**5.111.967**	**897.857**	**4.214.110**	12,35	**547,4**	**96,1**	**5,7**	**10,2**
6.041	2.807.857	474.823	2.333.034		464,8	78,6	5,9	9,0
11.574	4.084.465	762.727	3.321.738		352,9	65,9	5,4	9,9
17.615	**6.892.322**	**1.237.550**	**5.654.772**	27,52	**391,3**	**70,3**	**5,6**	**9,5**
2.339	1.114.767	183.845	930.922		476,6	78,6	6,1	10,3
1.256	609.788	109.021	500.767		485,5	86,8	5,6	10,2
3.595	**1.724.555**	**292.866**	**1.431.689**	9,00	**479,7**	**81,5**	**5,9**	**10,3**
5.819	2.494.605	528.365	1.966.240		428,7	90,8	4,7	10,0
3.662	1.739.816	323.355	1.416.461		475,1	88,3	5,4	10,4
9.481	**4.234.421**	**851.720**	**3.382.701**	13,20	**446,6**	**89,8**	**5,0**	**10,2**
1.091	544.300	109.318	434.982		498,9	100,2	5,0	10,1
1.046	483.566	92.466	391.100		462,3	88,4	5,2	9,9
2.137	**1.027.866**	**201.784**	**826.082**	4,53	**481,0**	**94,4**	**5,1**	**10,0**
113.363	**54.301.602**	**9.518.201**	**44.783.401**	15,83	**479,0**	**84,0**	**5.7**	**10,1**
59.273	28.840.096	5.084.282	23.755.814		486,6	85,8	5,6	10,1
54.090	25.461.506	4.433.919	21.027.587		470,7	82,0	5,7	10,2

УѢЗДЫ. DISTRICTS.	Лен. Lin. Посѣвная площадь 1898 г. въ десят. L'aire cultivée en 1898 en dessiatines.	Собрано. Récolte.	Посѣяно. Ensemencement.	Остатокъ. Produit net.	Собрано волокна. Quantité de filaments.	На казенную десятину. Par dessiatine. Собрано. Récolte.	Посѣяно. Ensemencement.	Волокна. Filaments.	Урожай самъ. Rendement à.	Вѣсъ четв. Poids d'une tchetverte en pouds.
		Пудовъ. Pouds.								Пудовъ.
1.	2.	3.	4.	5.	6.	7.	8.	9.	10.	11.
ВОЛЫНСКАЯ.										
1. Житомірскій.	кр. надѣльн. 639	24.857	4.473	20.384	13.802	38,9	7,0	21,6	5,6	8,3
	владѣльч. 615	22.140	3.690	18.450	17.835	36,0	6,0	29,0	6,0	8,0
	въ уѣздѣ 1.254	**46.997**	**8.163**	**38.834**	**31.637**	**37,5**	**6,5**	**25,2**	**5,8**	**8,2**
2. Влад.-Волынск.	кр. надѣльн. 899	32.454	7.192	25.262	24.543	36,1	8,0	27,3	4,5	10,9
	владѣльч. 109	4.578	741	3.837	2.834	42,0	6,8	26,0	6,2	10,0
	въ уѣздѣ 1.008	**37.032**	**7.933**	**29.099**	**27.377**	**36,7**	**7,9**	**27.2**	**4,7**	**10.8**
3. Дубенскій.	кр. надѣльн. 196	6.174	1.764	4.410	4.340	31,5	9,0	22,5	3,5	10,0
	владѣльч. 300	9.690	2.610	7.080	9.240	32,3	8,7	30,8	3,7	10,0
	въ уѣздѣ 496	**15 864**	**4.374**	**11.490**	**13.580**	**32,0**	**8,9**	**27,4**	**3,6**	**10.0**
4. Заславскій.	кр. надѣльн. 182	4.113	1.365	2.748	4.568	22,6	7,5	25,1	3,0	10,0
	владѣльч. 108	2.344	734	1.610	2.894	21,7	6,8	26,8	3,2	10,0
	въ уѣздѣ 290	**6.457**	**2.099**	**4.358**	**7.462**	**22,3**	**7,2**	**26,4**	**3,1**	**10.0**
5. Ковельскій.	кр. надѣльн. 1.134	41.618	9.299	32.319	27.896	36,7	8,2	24,6	4,5	10,3
	владѣльч. 29	899	203	696	842	31,0	7,0	28,7	4,4	10,0
	въ уѣздѣ 1.163	**42.517**	**9.502**	**33.015**	**28.738**	**36,6**	**8,2**	**24,7**	**4,5**	**10,3**
6. Кременецкій.	кр. надѣльн. 62	1.290	546	744	1.259	20,8	8,8	20,3	2,2	10,0
	владѣльч. 14	444	91	353	483	31,7	6,5	34,5	4,9	10,5
	въ уѣздѣ 76	**1.734**	**637**	**1.097**	**1.742**	**22,8**	**8,4**	**22,9**	**2,7**	**10,1**
7. Луцкій.	кр. надѣльн. 1.112	39.031	7.895	31.136	23.686	35,1	7,1	21,3	4,9	10,9
	владѣльч. 176	4.453	1.232	3.221	2.939	25,3	7,0	16,7	3,6	10,0
	въ уѣздѣ 1.288	**43.484**	**9.127**	**34.357**	**26.625**	**33,7**	**7,1**	**20.7**	**4,8**	**10,8**
8. Новогр. Волынск.	кр. надѣльн. 595	16.958	4.165	12.793	16.006	28,5	7,0	26,9	4,1	10,4
	владѣльч. 542	20.162	2.981	17.181	11.003	37,2	5,5	20,3	6,8	9,5
	въ уѣздѣ 1.137	**37.120**	**7.146**	**29.974**	**27.009**	**32,7**	**6,3**	**23,8**	**5,2**	**9,9**
9. Овручскій.	кр. надѣльн. 908	19.976	5.630	14.346	25.424	22,0	6,2	28,0	3,6	9,6
	владѣльч. 841	21.614	6.812	14.802	25.230	25,7	8,1	30,0	3,2	10,0
	въ уѣздѣ 1.749	**41.590**	**12.442**	**29.148**	**50.654**	**23,8**	**7,1**	**29,0**	**3,3**	**9.8**
10. Острожскій.	кр. надѣльн. 137	4.110	1.165	2.945	5.247	30,0	8,5	38,3	3,5	9,0
	владѣльч. 165	5.396	1.155	4.241	5.858	32,7	7,0	35,5	4,7	9,7
	въ уѣздѣ 302	**9.506**	**2.320**	**7.186**	**11.105**	**31,5**	**7,7**	**36,8**	**4,1**	**9,4**
11. Ровенскій.	кр. надѣльн. 1.261	35.812	10.088	25.724	23.959	28,4	8,0	19,0	3,6	10,1
	владѣльч. 323	9.981	2.132	7.849	8.850	30,9	6,6	27,4	4,7	9,7
	въ уѣздѣ 1.584	**45.793**	**12.220**	**33.573**	**32.809**	**28,9**	**7,7**	**20,7**	**3,8**	**10,0**
12. Старо-константин.	кр. надѣльн. 92	2.797	598	2.199	2.383	30,4	6,5	25,9	4,7	9,3
	владѣльч. 252	6.980	1.588	5.392	6.300	27,7	6,3	25,0	4,4	8,9
	въ уѣздѣ 344	**9.777**	**2.186**	**7.591**	**8.683**	**28,4**	**6,4**	**25,2**	**4,5**	**9,0**
	Въ губерніи 10.691	**337.871**	**78.149**	**259.722**	**267.421**	**31,6**	**7,3**	**25,0**	**4,3**	**9.8**
	кр. надѣльн. 7.217	229.190	54.180	175.010	173.113	31,9	7,5	24,0	4,2	10,1
	владѣльч. 3.474	108.681	23.969	84.712	94.308	37,3	6,9	27,2	5,4	9,3

Конопля. Chanvre. Посѣвная площадь 1898 г. въ десят. L'aire cultivée en 1898 en dessiatines.	Собрано. Récolte.	Посѣяно. Ensemencement.	Остатокъ. Produit net.	Собрано волокна. Quantité de filaments.	На казенную десятину. Par dessiatine. Собрано. Récolte.	Посѣяно. Ensemencement.	Волокна. Filaments.	Урожай самъ. Rendement à.	Вѣсъ четв. Poids d'une tchetverte en pouds.
	Пудовъ. Pouds.								Пудовъ.
1.	2.	3.	4.	5.	6.	7.	8.	9.	10.
кр. надѣльн. 556	7.350	4.559	2.791	14.011	13,4	8,2	25,2	1,6	6,0
владѣльч. 59	2.124	472	1.652	1.770	36,0	8,0	30,0	4,5	6,0
въ уѣздѣ 615	**9.474**	**5.031**	**4.443**	**15.781**	**15,4**	**8,2**	**25,7**	**1,9**	**6,0**
кр. надѣльн. 626	15.274	5.008	10.266	18.968	24,4	8,0	30,3	3,1	7,9
владѣльч. 91	2.730	728	2.002	3.121	30,0	8,0	34,3	3,8	7,5
въ уѣздѣ 717	**18.004**	**5.736**	**12.268**	**22.089**	**25,1**	**8.0**	**30,8**	**3,1**	**7,8**
кр. надѣльн. 447	15.109	4.515	10.594	19.310	33,8	10,1	43,2	3,3	7,9
владѣльч. 197	7.151	1.891	5.260	7.289	36,3	9,6	37,0	3,8	8,0
въ уѣздѣ 644	**22.260**	**6.406**	**15.854**	**26.599**	**34,6**	**10,0**	**41,3**	**3,5**	**7,9**
кр. надѣльн. 466	17.988	5.079	12.909	18.314	38,6	10,9	39,3	3,5	6,9
владѣльч. 22	788	220	568	774	35,8	10,0	35,2	3,6	7,0
въ уѣздѣ 488	**18.776**	**5.299**	**13.477**	**19.088**	**38,5**	**10,9**	**39,1**	**3,5**	**6,9**
кр. надѣльн. 1.397	40.373	11.875	28.498	42.609	28,9	8,5	30,5	3,4	7,5
владѣльч. 13	390	108	282	360	30,0	8,3	27,7	3,6	7,7
въ уѣздѣ 1.410	**40.763**	**11.983**	**28.780**	**42.969**	**28,9**	**8,5**	**30,5**	**3,4**	**7,5**
кр. надѣльн. 843	21.749	7.924	13.825	26.639	25,8	9,4	31,6	2,7	7,0
владѣльч. 31	713	257	456	955	23,0	8,3	30,8	2,8	7,0
въ уѣздѣ 874	**22.462**	**8.181**	**14.281**	**27.594**	**25,7**	**9,4**	**31,6**	**2,7**	**7,0**
кр. надѣльн. 753	23.494	6.270	17.224	18.298	31,2	8,3	24,3	3,8	7,2
владѣльч. 69	966	725	241	1.035	14,0	10,5	15,0	1,3	7,0
въ уѣздѣ 822	**24.460**	**6.995**	**17.465**	**19.333**	**29,8**	**8,5**	**23,5**	**3,5**	**7,2**
кр. надѣльн. 890	29.459	9.701	19.758	37.024	33,1	10,9	41,6	3,0	7,5
владѣльч. 210	7.455	2.163	5.292	2.415	35,5	10,3	11,5	3,4	9,5
въ уѣздѣ 1.100	**36.914**	**11.864**	**25.050**	**39.439**	**33,6**	**10,8**	**35,9**	**3,1**	**7,8**
кр. надѣльн. 636	14.246	6.678	7.568	26.521	22,4	10,5	41,7	2,1	7,1
владѣльч. 836	30.096	7.524	22.572	36.032	36,0	9,0	43,1	4,0	7,5
въ уѣздѣ 1.472	**44.342**	**14.202**	**30.140**	**62.553**	**30,1**	**9,7**	**42,5**	**3,1**	**7,4**
кр. надѣльн. 628	18.275	7.096	11.179	29.139	29,1	11,3	46,4	2,6	8,0
владѣльч. 115	3.197	1.150	2.047	3.416	27,8	10,0	29,7	2,8	8,0
въ уѣздѣ 743	**21.472**	**8.246**	**13.226**	**32.555**	**28,9**	**11,1**	**43,8**	**2,6**	**8,0**
кр. надѣльн. 905	20.272	7.783	12.489	23.711	22,4	8,6	26,2	2,6	7,6
владѣльч. 1.362	27.240	8.172	19.068	27.240	20,0	6,0	20,0	3,3	8,0
въ уѣздѣ 2.267	**47.512**	**15.955**	**31.557**	**50.951**	**21,0**	**7,0**	**22,5**	**3,0**	**7,8**
кр. надѣльн. 808	34.663	9.454	25.209	28.522	42,9	11,7	35,3	3,7	7,1
владѣльч. 207	5.755	1.346	4.409	7.597	27,8	6,5	36,7	4,3	8,2
въ уѣздѣ 1.015	**40.418**	**10.800**	**29.618**	**36.119**	**39,8**	**10.6**	**35,6**	**3,7**	**7,2**
Въ губерніи 12.167	**346.857**	**110.698**	**236.159**	**395.070**	**28,5**	**9,1**	**32.5**	**3,1**	**7,5**
кр. надѣльн. 8.955	258.252	85.942	172.310	303.066	28,8	9,6	33,8	3,0	7,3
владѣльч. 3.212	88.605	24.756	63.849	92.004	27,6	7.7	28,6	3,6	7,8

УѢЗДЫ. DISTRICTS.	Яровая рожь. Seigle de printemps.											Яровая пшеница. Froment de printemps.										
	Посѣвная площадь 1898 г. въ десят. L'aire cultivée en 1898 en dessiatines.	Собрано. Récolte.	Посѣяно. Ensemencement.	Остат. за посѣв. Produit net. Весь. Absolu.	Остат. за посѣв. Produit net. На 1 душу насел. об.п. Par habitant.	Собрано соломы. Récolte de la paille.	На казенную десятину. Par dessiatine. Собрано. Récolte.	На казенную десятину. Par dessiatine. Посѣяно. Ensemencement.	На казенную десятину. Par dessiatine. Соломы. Paille.	Урожай самъ. Rendement à.	Вѣсъ четв. Poids d'une tchetverte en pouds.	Посѣвная площадь 1898 г. въ десят. L'aire cultivée en 1898 en dessiatines.	Собрано. Récolte.	Посѣяно. Ensemencement.	Остат. за посѣв. Produit net. Весь. Absolu.	Остат. за посѣв. Produit net. На 1 душу насел. об.п. Par habitant.	Собрано соломы. Récolte de la paille.	На казен. десятину. Par dessiatine. Собрано. Récolte.	На казен. десятину. Par dessiatine. Посѣяно. Ensemencement.	На казен. десятину. Par dessiatine. Соломы. Paille.	Урожай самъ. Rendement à.	Вѣсъ четв. Poids d'une tchetverte en pouds.
		Пудовъ. Pouds.											Пудовъ. Pouds.									
1.	2.	3.	4.	5.	6.	7.	8.	9.	10.	11.	12.	1.	2.	3.	4.	5.	6.	7.	8.	9.	10.	11.
ПЕРМСКАЯ.																						
1. Пермскій. кр. надѣльн.	136	5.549	1.809	3.740		8.595	40,8	13,3	63,2	3,1	8,0	1.691	99.938	21.307	78.631		119.892	59,1	12,6	70,9	4,7	8,6
владѣльч.	25	1.865	313	1.552		2.123	74 6	12,5	84,9	6,0	8,0	130	7.436	1.404	6.032		11.622	57,2	10,8	89,4	5,3	8,9
въ уѣздѣ . .	**161**	**7.414**	**2.122**	**5.292**	**0,02**	**10.718**	**46,0**	**13,2**	**66,6**	**3.5**	**8.0**	**1.821**	**107.374**	**22.711**	84.663	0,38	**131.514**	**59,0**	**12,5**	**72,2**	**4,7**	**8,6**
2. Верхотурскій. кр. надѣльн.	1.642	102.132	19.540	82.592		123.478	62,2	11,9	75.2	5,2	8,0	4.586	310.014	60.535	249.479		282.956	67,6	13,2	61,7	5,1	8,8
владѣльч.	149	12.173	1.579	10.594		13.842	81,7	10,6	92,9	7,7	8,0	110	7.073	1.529	5.544		6.237	64,3	13,9	56,7	4,6	10,0
въ уѣздѣ . .	**1.791**	**114.305**	**21.119**	**93.186**	**0,37**	**137.320**	**63,8**	**11,8**	**76,7**	**5,4**	**8,0**	**4.696**	**317.087**	**62.064**	255.023	0,99	**289.193**	**67,5**	**13,2**	**61,6**	**5,1**	**8,8**
3. Екатеринбург. кр. надѣльн.	2.344	71.492	25.315	46.177		78.055	30,5	10,8	33,3	2,8	8,6	29.554	1.081.676	345.782	735.894		1.046.212	36,6	11,7	35,4	3,1	8.0
владѣльч.	*225*	5.985	2.228	3.757		5.490	26,6	9,9	24.4	2,7	8,9	*6.575*	207.770	73.640	134.130		245.905	31,6	11,2	37.4	2,8	8,2
въ уѣздѣ . .	**2.569**	**77.477**	**27.543**	**49.934**	**0,14**	**83.545**	**30,2**	**10.7**	**32,5**	**2,8**	**8.6**	**36.129**	**1.289.446**	**419.422**	870.024	2,35	**1.292.117**	**35,7**	**11.6**	**35.8**	**3,1**	**8,0**
4. Ирбитскій. кр. надѣльн.	15.247	687.640	172.291	515.349		669.343	45,1	11,3	43,9	4,0	8,1	31.757	1.867.312	393.787	1.473.525		1.413.187	58,8	12,4	44,5	4,7	8,8
владѣльч.	414	20.534	4.761	15.773		14.987	49,6	11,5	36,2	4,3	8,0	808	51.550	10.019	41.531		46.864	63 8	12,4	58,0	5,1	9,4
въ уѣздѣ .	**15.661**	**708.174**	**177.052**	**531.122**	**2,12**	**684.330**	**45,2**	**11,3**	**43,7**	**4.0**	**8,1**	**32.565**	**1.918.862**	**403.806**	1.515.056	6,04	**1.460.051**	**58,9**	**12,4**	**44.8**	**4,8**	**8,8**
5. Камышловскій. кр. надѣльн.	12.570	505.314	140.784	364.530		478.917	40,2	11,2	38,1	3,6	8,6	77.326	4.384.384	943.377	3.441.007		3.471.937	56,7	12,2	44,9	4,6	9,1
владѣльч.	534	19.277	6.034	13.243		19.918	36,1	11,3	37,3	3,2	8,2	3.326	200.558	39.247	161.311		160.646	60,3	11,8	48,3	5,1	9,2
въ уѣздѣ . .	**13.104**	**524.591**	**146.818**	**377.773**	**2,57**	**498.835**	**40,0**	**11,2**	**38,1**	**3,6**	**8,6**	**80.652**	**4.584.942**	**982.624**	3.602.318	24,52	**3.632.583**	**56,9**	**12,2**	**45,0**	**4,7**	**9,1**
6. Красноуфимскій. кр. надѣльн.	235	7.450	2.068	5.382		9.424	31,7	8,8	40,1	3,6	8,0	24.217	818.535	293.026	525.509		920.246	33,8	12,1	38,0	2,8	8,6
владѣльч.	117	5.218	1.053	4.165		8.658	44,6	9,0	74,0	5,0	8,0	10.107	364.863	130.380	234.483		388.109	36,1	12,9	38,4	2,8	8,1
въ уѣздѣ . .	**352**	**12.668**	**3.121**	**9.547**	**0,04**	**18.082**	**36,0**	**8,9**	**50,8**	**4,1**	**8,0**	**34.324**	**1.183.398**	**423.406**	759.992	2,93	**1.308.355**	**34,5**	**12,3**	**38,1**	**2,8**	**8,4**
7. Кунгурскій. кр. надѣльн.	—	—	—	—		—	—	—	—	—	—	7.916	346.721	115.574	231.147		542.246	43,8	14,6	68,5	3,0	9,1
владѣльч.	—	—	—	—		—	—	—	—	—	—	129	6.631	1.845	4.786		6.811	51,4	14,3	52,8	3,6	9,3
въ уѣздѣ . .	**—**	**—**	**—**	**—**	**—**	**—**	**—**	**—**	**—**	**—**	**—**	**8.045**	**353.352**	**117.419**	235.933	1,87	**549.057**	**43,9**	**14.6**	**68,2**	**3,0**	**9,1**
8. Осинскій. кр. надѣльн.	—	—	—	—		—	—	—	—	—	—	11.639	290.975	162.946	128.029		399.218	25,0	14,0	34,3	1,8	8,3
владѣльч.	—	—	—	—		—	—	—	—	—	—	538	18.131	7.532	10.599		18.184	33,7	14,0	33,8	2,4	8,3
въ уѣздѣ . .	**—**	**—**	**—**	**—**	**—**	**—**	**—**	**—**	**—**	**—**	**—**	**12.177**	**309.106**	**170.478**	138.628	0,43	**417.402**	**25,4**	**14,0**	**34,3**	**1,8**	**8,3**
9. Оханскій. кр. надѣльн.	56	2.313	577	1.736		2.083	41,3	10,3	37,2	4,0	8,0	11.665	435.105	149.312	285.793		493.430	37,3	12,8	42,3	2,9	8,5
владѣльч.	—	—	—	—		—	—	—	—	—	—	230	10.258	2.875	7.383		10.534	44,6	12,5	45,8	3,6	8,5
въ уѣздѣ . .	**56**	**2.313**	**577**	**1.736**	**0,01**	**2.083**	**41,3**	**10.3**	**37,2**	**4,0**	**8,0**	**11.895**	**445.363**	**152.187**	293.176	1,09	**503.964**	**37,4**	**12,8**	**42,4**	**2,9**	**8,5**
10. Соликамскій. кр. надѣльн.	1.182	64.183	12.293	51.890		80.849	54,3	10,4	68,4	5,2	8,2	791	38.126	9.017	29.109		45.562	48,2	11,4	57,6	4,2	8,3
владѣльч.	38	1.448	376	1.072		2.280	38,1	9,9	60,0	3.9	8,5	4	240	41	199		263	60,1	10,2	65,8	5 9	8,8
въ уѣздѣ . .	**1.220**	**65.631**	**12.669**	**52.962**	**0,24**	**83.129**	**53,8**	**10.4**	**68,1**	**5,2**	**8,2**	**795**	**38.366**	**9.058**	29.308	0,13	**45.825**	**48,3**	**11,4**	**57,6**	**4,2**	**8,3**
11. Чердынскій. кр. надѣльн.	1.787	67.013	15.368	51.645		85.597	37,5	8,6	47.9	4,4	8,2	124	8.234	1.091	7.143		11.681	66,4	8,8	94,2	7,5	8,7
владѣльч.	58	2.859	551	2.308		3.370	49,3	9,5	58,1	5,2	8,4	7	420	64	356		280	60,0	9,2	40,0	6,6	8,9
въ уѣздѣ . .	**1.845**	**69.872**	**15.919**	**53.953**	**0,52**	**88.967**	**37,9**	**8,6**	**48,2**	**4,4**	**8,2**	**131**	**8.654**	**1.155**	7.499	0,07	**11.961**	**66,1**	**8,8**	**91,3**	**7,5**	**8,7**
12. Шадринскій. кр. надѣльн.	4.833	140.640	42.530	98.110		131.941	29,1	8,8	27.3	3,3	8,2	141.636	6.345.293	1.501.342	4.843.951		4.334.062	44.8	10,6	30,6	4,2	9,5
владѣльч.	508	14.986	4.318	10.668		13.868	29,5	8,5	27,3	3,5	8,8	9.924	551.774	104.202	447.572		431.694	55,6	10,5	43,5	5,3	9,3
въ уѣздѣ . .	**5.341**	**155.626**	**46.848**	**108.778**	**0,35**	**145.809**	**29,1**	**8.8**	**27,3**	**3,3**	**8,3**	**151.560**	**6.897 067**	**1.605.544**	5.291.523	17,13	**4.765.756**	**45,5**	**10,6**	**31,4**	**4,3**	**9,5**
Въ губерніи	**42.100**	**1.738.071**	**453.788**	**1.284.283**	**0.45**	**1.752.818**	**41.3**	**10,8**	**41 6**	**3,8**	**8,3**	**374.790**	**17.453.017**	**4.369.874**	13.083.143	4,57	**14.407.778**	**46,6**	**11,7**	**38,4**	**4,0**	**9,0**
кр. надѣльн.	40.032	1.653.726	432.575	1.221.151		1.668.282	41,3	10,8	41,7	3,8	8,3	342.902	16.026.313	3.997.096	12.029.217		13.080.629	46,7	11,7	38,1	4,0	9,1
владѣльч.	2.068	84.345	21.213	63.132		84.536	40,8	10,3	40,9	4,0	8,2	31.888	1.426.704	372.778	1.053.926		1.327.149	44,7	12,0	41,6	3,8	8,8

УѢЗДЫ. DISTRICTS.	Овесъ. Avoine.										
	Посѣвная площадь 1898 г. въ десят. L'aire cultivée en 1898 en dessiatines.	Собрано. Récolte.	Посѣяно. Ensemencement.	Остат. за посѣв. Produit net. Весь. Absolu.	Остат. за посѣв. Produit net. На 1 душу насел. об.п. Par habitant.	Собрано соломы. Récolte de la paille.	На казен. десят. Par dessiatine. Собрано. Récolte.	На казен. десят. Par dessiatine. Посѣяно. Ensemencement.	На казен. десят. Par dessiatine. Соломы. Paille.	Урожай самъ. Rendement à.	Вѣсъ четв. Poids d'une hectverte en pouds.
		Пудовъ. Pouds.									Пуд.
1.	1.	2.	3.	4.	5.	6.	7.	8.	9.	10.	11.
1. Пермскій. кр. надѣльн.	36.200	1.509.540	651.600	857.940		1.788.280	41.7	18,0	49,4	2,3	5,4
владѣльч.	3.160	179.488	56.564	122.924		192.128	56,8	17,9	60,8	3,2	5,4
въ уѣздѣ . .	**39.360**	**1.689.028**	**708.164**	**980.864**	**4,38**	**1.980.408**	**42,9**	**18.0**	**50,3**	**2.4**	**5.4**
2. Верхотурскій. кр. надѣльн.	23.838	1.716.336	417.165	1.299.171		1.630.519	72,0	17,5	68,4	4,1	6,5
владѣльч.	1.848	103.858	30.862	72.996		84.638	56,2	16,7	45,8	3,4	6,0
въ уѣздѣ . .	**25.686**	**1.820.194**	**448.027**	**1.372.167**	**5,37**	**1.715.157**	**70,9**	**17,4**	**66.8**	**4,1**	**6,5**
3. Екатеринбург. кр. надѣльн.	42.204	1.540.446	633.060	907.386		1.557.328	36,5	15,0	36,9	2,4	6,7
владѣльч.	*5.359*	143.621	75.562	68.059		189.173	26,8	14,1	35,3	1,9	5,0
въ уѣздѣ . .	**47.563**	**1.684.067**	**708.622**	**975.445**	**2,64**	**1.746.501**	**35,4**	**14.9**	**36.7**	**2,4**	**6,5**
4. Ирбитскій. кр. надѣльн.	41.931	2.398.453	561.875	1.836.578		1.610.150	57,2	13,4	38,4	4,3	6,5
владѣльч.	1.310	85.412	17.423	67.989		70.085	65,2	13,3	53.5	4,9	6,7
въ уѣздѣ .	**43.241**	**2.483.865**	**579.298**	**1.904.567**	**7,83**	**1.680.235**	**57,4**	**13,4**	**38,9**	**4,3**	**6,5**
5. Камышловскій. кр. надѣльн.	76.733	3.782.937	951.489	2.831.448		2.777.735	49,3	12,4	36,2	4,0	5,5
владѣльч.	5.760	336.960	69.696	267.264		288.000	58,5	12,1	50,0	4,8	5,4
въ уѣздѣ . .	**82.493**	**4.119.897**	**1.021.185**	**3.098.712**	**21,09**	**3.065.735**	**49,9**	**12,4**	**37,2**	**4,0**	**5,5**
6. Красноуфимскій. кр. надѣльн.	45.187	994.114	741.067	253.047		1.143.231	22,0	16,4	25,3	1,3	6,0
владѣльч.	12.577	252.798	199.974	52.824		315.683	20,1	15,9	25,1	1,3	5,6
въ уѣздѣ . .	**57.764**	**1.246.912**	**941.041**	**305.871**	**1,18**	**1.458.914**	**21,6**	**16,3**	**25.3**	**1,3**	**5.9**
7. Кунгурскій. кр. надѣльн.	33.069	873.022	535.718	337.304		816.804	26,4	16,2	24,7	1,6	5.9
владѣльч.	723	25.450	12.436	13.014		25.594	35,2	17,2	35,4	2,0	5,5
въ уѣздѣ . .	**33.792**	**898.472**	**548.154**	**350.318**	**2,78**	**842.398**	**26,6**	**16,2**	**24,9**	**1,6**	**5,9**
8. Осинскій. кр. надѣльн.	56.041	655.680	891.052	— 235.372		739.741	11,7	15,9	13,2	0,7	5,4
владѣльч.	*2.020*	33.330	30.704	+ 2.626		37.370	16,5	15,2	18,5	1,1	5,3
въ уѣздѣ . .	**58.061**	**689.010**	**921.756**	**— 232.746**	**—**	**777.111**	**11.9**	**15,9**	**13,4**	**0,7**	**5,4**
9. Оханскій. кр. надѣльн.	85.603	2.345.522	1.378.209	967.313		2.157.196	27,4	16,1	25,2	1,7	5,6
владѣльч.	6.026	183.190	100.032	83.158		175.357	30,4	16,6	29,1	1,8	5,9
въ уѣздѣ . .	**91.629**	**2.528.712**	**1.478.241**	**1.050.471**	**3,90**	**2.332.553**	**27,6**	**16,1**	**25,5**	**1,7**	**5.6**
10. Соликамскій. кр. надѣльн.	43.554	1.959.930	722.996	1.236.934		2.007.839	45,0	16,6	46,1	2,7	6,1
владѣльч.	2.050	90.200	34.440	55.760		100.450	44,0	16,8	49,0	2,6	6,1
въ уѣздѣ . .	**45.604**	**2.050.130**	**757.436**	**1.292.694**	**5,77**	**2.108.289**	**45,0**	**16,6**	**46,2**	**2.7**	**6.1**
11. Чердынскій. кр. надѣльн.	19.036	845.198	241.757	603.441		885.174	44.4	12,7	46,5	3,5	5,4
владѣльч.	*1.242*	67.441	16.891	50.550		86.071	54,3	13,6	69,3	4,0	5,7
въ уѣздѣ . .	**20.278**	**912.639**	**258.648**	**653.991**	**6,32**	**971.245**	**45,0**	**12,8**	**47,9**	**3.5**	**5,4**
12. Шадринскій. кр. надѣльн.	108.783	3.219.977	1.174.856	2.045.121		2.578.157	29,6	10,8	23,7	2,7	5,7
владѣльч.	7.591	344.631	78.946	265.685		282.385	45,4	10,4	37,2	4.4	6,1
въ уѣздѣ . .	**116.374**	**3.564.608**	**1.253.802**	**2.310.806**	**7,48**	**2.860.542**	**30,6**	**10.8**	**24,6**	**2.8**	**5.7**
Въ губерніи	**661.845**	**23.687.534**	**9.624.374**	**14.063.160**	**4,92**	**21.539.088**	**35.8**	**14,5**	**32.5**	**2.5**	**5.8**
кр. надѣльн.	612.179	21.841.155	8.900.844	12.940.311		19.692.154	35,7	14,5	32,2	2,5	5,9
владѣльч.	49.666	1.846.379	723.530	1.122.849		1.846.934	37,4	14,6	37,2	2,6	5,7

УѢЗДЫ. DISTRICTS.	Ячмень. Orge.											Полба. Epeautre.											Гречиха. Sarrasin.										
	Посѣвная площадь 1898 г. въ десят. L'aire cultivée en 1898 en dessiatines.	Собрано. Récolte.	Посѣяно. Ensemencement.	Остат. за посѣв. Produit net. Весь. Absolu.	Остат. за посѣв. Produit net. На 1 душу насел. об. п. Par habitant.	Собрано соломы. Récolte de la paille.	На казенную десятину. Par dessiatine. Собрано. Récolte.	На казенную десятину. Par dessiatine. Посѣяно. Ensemencement.	На казенную десятину. Par dessiatine. Соломы. Paille.	Урожай самъ. Rendement à.	Вѣсъ четв. Poids d'une tchetverte en pouds.	Посѣвная площадь 1898 г. въ десят. L'aire cultivée en 1898 en dessiatines.	Собрано. Récolte.	Посѣяно. Ensemencement.	Остат. за посѣв. Produit net. Весь. Absolu.	Остат. за посѣв. Produit net. На 1 душу насел. об. п. Par habitant.	Собрано соломы. Récolte de la paille.	На казен. десятину. Par dessiatine. Собрано. Récolte.	На казен. десятину. Par dessiatine. Посѣяно. Ensemencement.	На казен. десятину. Par dessiatine. Соломы. Paille.	Урожай самъ. Rendement à.	Вѣсъ четв. Poids d'une tchetverte en pouds.	Посѣвная площадь 1898 г. въ десят. L'aire cultivée en 1898 en dessiatines.	Собрано. Récolte.	Посѣяно. Ensemencement.	Остат. за посѣв. Produit net. Весь. Absolu.	Остат. за посѣв. Produit net. На 1 душу насел. об. п. Par habitant.	Собрано соломы. Récolte de la paille.	На казен. десят. Par dessiatine. Собрано. Récolte.	На казен. десят. Par dessiatine. Посѣяно. Ensemencement.	На казен. десят. Par dessiatine. Соломы. Paille.	Урожай самъ. Rendement à.	Вѣсъ четв. Poids d'une tchetverte en pouds.
	Пудовъ. Poud s.										Пуд.	Пудовъ. Poud s.										Пуд.	Пудовъ. Poud s.										Пуд.
1.	2.	3.	4.	5.	6.	7.	8.	9.	10.	11.	12.	1.	2.	3.	4.	5.	6.	7.	8.	9.	10.	11.	1.	2.	3.	4.	5.	6.	7.	8.	9.	10.	11.
ПЕРМСКАЯ.																																	
1. Пермскій. кр. надѣльн.	15.627	748.533	218.778	529.755		834.482	47,9	14,0	53,4	3,4	6,7	18	1.350		1.152		648	75,0	11,0	36,0	6,8	6,8	18	1.188	108	1.080		540	66,0	6,0	30,0	11,0	7,0
владѣльч.	593	41.747	8.006	33.741		57.462	70,4	13,5	96,9	5,2	7,0	—	—	—	—		—	—	—	—	—	—	—	—	—	—		—	—	—	—	—	—
въ уѣздѣ	**16.220**	**790.280**	**226.784**	**563.496**	**2,51**	**891.944**	**48,0**	**14,0**	**55,0**	**3,5**	**6,7**	**18**	**1.350**		**1.152**	**0,01**	**648**	**75,0**	**11,0**	**36,0**	**6,8**	**6,8**	**18**	**1.188**	**108**	**1.080**	**0,00**	**540**	**66,0**	**6,0**	**30,0**	**11,0**	**7,0**
2. Верхотурскій. кр. надѣльн.	11.302	919.983	181.962	738.021		888.337	81,4	16,1	78,6	5,1	6,9	1	80		68		60	80,0	12,2	60,0	6,6	7,0	—	—	—	—		—	—	—	—	—	—
владѣльч.	309	19.313	4.913	14.400		18.540	62,5	15,9	60,0	3,9	7,8	—	—	—	—		—	—	—	—	—	—	—	—	—	—		—	—	—	—	—	—
въ уѣздѣ	**11.611**	**939.296**	**186.875**	**752.421**	**2,95**	**906.877**	**80,9**	**16,1**	**78,1**	**5,0**	**6,7**	**1**	**80**		**68**	**0,00**	**60**	**80,0**	**12,2**	**60,0**	**6,6**	**7,0**	—	—	—	—	—	—	—	—	—	—	—
3. Екатеринбург. кр. надѣльн.	15.089	407.403	176.541	230.862		457.197	27,0	11,7	30,3	2,3	7,5	8	176		89		720	82,0	10,9	90,0	2,0	7,6	—	—	—	—		—	—	—	—	—	—
владѣльч.	282	6.007	3.046	2.961		8.460	21,3	10,8	30,0	2,0	7,3	9	243		153		180	27,0	10,0	20,0	2,7	7,8	—	—	—	—		—	—	—	—	—	—
въ уѣздѣ	**15.371**	**413.410**	**179.587**	**233.823**	**0,63**	**465.657**	**26,9**	**11,7**	**30,3**	**2,3**	**7,5**	**17**	**419**		**242**	**0,00**	**900**	**24,6**	**10,4**	**53,0**	**2,4**	**7,7**	—	—	—	—	—	—	—	—	—	—	—
4. Ирбитскій. кр. надѣльн.	14.247	633.992	173.813	460.179		428.835	44,5	12,2	30,1	3,6	7,2	779	44.637		36.847		29.602	57,3	10,0	38,0	5,7	6,7	93	2.325	614	1.711		1.349	25,0	6,6	14,5	3,8	6,0
владѣльч.	121	7.212	1.440	5.772		6.014	59,6	11,9	49,7	5,0	6,0	9	528		437		371	58,7	10,1	41.2	5,8	6,5	1	20	6	14		30	20,0	6,0	30,0	3,3	6,5
въ уѣздѣ	**14.368**	**641.204**	**175.253**	**465.951**	**1,86**	**434.849**	**44,6**	**12,2**	**30,3**	**3,7**	**7,2**	**788**	**45.165**		**37.284**	**0,15**	**29.973**	**57,3**	**10,0**	**38.0**	**5,7**	**6,7**	**94**	**2.345**	**620**	**1.725**	**0,01**	**1.379**	**25,0**	**6,6**	**14,7**	**3,8**	**6,0**
5. Камышловскій. кр. надѣльн.	8.294	350.007	97.040	252.967		229.744	42,2	11,7	27,7	3,6	6,5	954	69.928		60.102		81.090	73,3	10.3	85,0	7,1	7,0	904	23.504	3.616	19.888		27.120	26,0	4,0	30,0	6,5	6,2
владѣльч.	297	14.345	3.386	10.959		9.979	48,3	11,4	33,6	4,2	6,0	15	936		780		717	62,4	10,4	47.8	6,0	7,5	5	140	20	120		145	28,0	4,0	29,0	7,0	6,5
въ уѣздѣ	**8.591**	**364.352**	**100.426**	**263.926**	**1,80**	**239.723**	**42,4**	**11,7**	**27,9**	**3,6**	**6,5**	**969**	**70.864**		**60.882**	**0,41**	**81.807**	**73,1**	**10,3**	**84,4**	**7,1**	**7,0**	**909**	**23.644**	**3.636**	**20.008**	**0,14**	**27.265**	**26,0**	**4,0**	**30,0**	**6,5**	**6,2**
6. Красноуфимскій. кр. надѣльн.	4.686	34.208	59.512	— 25.304		59.044	7,3	12,7	12,6	0,6	6,5	359	15.078		11.308		16.155	42,0	10,5	45,0	4,0	7,4	537	3.920	4.028	— 108		6.229	7,3	7,5	11,6	1,0	6,5
владѣльч.	837	13.811	10.211	+ 3.600		16.573	16,5	12,2	19,8	1,4	6,5	125	5.313		3.938		5.063	42,5	11,0	40,5	3,9	7,6	62	1.240	434	+ 806		992	20,0	7,0	16,0	2,9	6,5
въ уѣздѣ	**5.523**	**48.019**	**69.723**	**— 21.704**	**—**	**75.617**	**8,7**	**12,6**	**13,7**	**0,7**	**6,5**	**484**	**20.391**		**15.246**	**0,06**	**21.218**	**42,1**	**10,6**	**43,8**	**4,0**	**7,5**	**599**	**5.160**	**4.462**	**+ 698**	**0,00**	**7.221**	**8,6**	**7,4**	**12,1**	**1,1**	**6,5**
7. Кунгурскій. кр. надѣльн.	5.382	106.564	79.654	26.910		125.939	19,8	14,8	23,4	1,3	6,7	—	—	—	—		—	—	—	—	—	—	232	3.364	1.833	1.531		4.640	14,5	7,9	20,0	1,8	6,0
владѣльч.	66	2.099	977	1.122		1.577	31,8	14,8	23,9	2,1	6,1	2	50		26		36	25,0	12,0	18,0	2,1	10,0	6	191	43	148		387	31,8	7,1	64,5	4,5	7,0
въ уѣздѣ	**5.448**	**108.663**	**80.631**	**28.032**	**0,22**	**127.516**	**19,9**	**14,8**	**23,4**	**1,3**	**6,7**	**2**	**50**		**26**	**0,00**	**36**	**25.0**	**12.0**	**18.0**	**2,1**	**10,0**	**238**	**3.555**	**1.876**	**1.679**	**0,01**	**5.027**	**14,9**	**7,9**	**21,1**	**1,9**	**6.0**
8. Осинскій. кр. надѣльн.	8.085	109.956	110.765	— 809		147.956	13,6	13,7	18,3	1,0	7,0	1.657	20.215		+ 662		23.861	12,2	11,8	14,4	1,0	6,0	21.439	252.980	143.641	109.339		452.363	11,8	6,7	21,1	1,8	6,1
владѣльч.	908	9.625	12.167	— 2.542		16.344	10,6	13,4	18,0	0,8	7,0	118	1.109		+ 260		3.564	9.4	11,6	30.2	0,8	7.4	860	7.654	6.278	1.376		17.630	8,9	7,3	20,5	1,2	6,3
въ уѣздѣ	**8.993**	**119.581**	**122.932**	**— 3.351**	**—**	**164.300**	**13,4**	**13,7**	**18,3**	**0.9**	**7,0**	**1.775**	**21.324**		**402**	**0,00**	**27.425**	**12,1**	**11,8**	**15.5**	**1,0**	**6,1**	**22.299**	**260.634**	**149.919**	**110.715**	**0,34**	**469.993**	**11,7**	**6,7**	**21,1**	**1.7**	**6.2**
9. Оханскій. кр. надѣльн.	37.248	1.322.304	517.747	804.557		1.281.331	35,5	13,9	34,4	2,6	7,0	8	112		40		128	14,0	9,0	16,0	1,6	7,5	4.884	102.076	30.769	71.307		130.891	20,9	6,3	26,8	3,3	6,2
владѣльч.	783	30.694	10.805	19.889		31.007	39,2	13,8	39,6	2,8	7,1	—	—	—	—		—	—	—	—	—	—	28	356	154	202		1.324	12,7	5,5	47,3	2,3	6,2
въ уѣздѣ	**38.031**	**1.352.998**	**528.552**	**824.446**	**3,06**	**1.312.338**	**35,6**	**13,9**	**34,5**	**2,6**	**7,0**	**8**	**112**		**40**	**0,00**	**128**	**14.0**	**9,0**	**16,0**	**1,6**	**7,5**	**4.912**	**102.432**	**30.923**	**71.509**	**0,27**	**132.215**	**20,8**	**6,3**	**26,9**	**3,3**	**6,2**
10. Соликамскій. кр. надѣльн.	17.040	790.656	235.152	555.504		853.704	46,4	13,8	50,1	3,4	7,1	—	—	—	—		—	—	—	—	—	—	—	—	—	—		—	—	—	—	—	—
владѣльч.	573	28.822	7.678	21.144		29.280	50,3	13,4	51,1	3,8	7,6	—	—	—	—		—	—	—	—	—	—	—	—	—	—		—	—	—	—	—	—
въ уѣздѣ	**17.613**	**819.478**	**242.830**	**576.648**	**2,57**	**882.984**	**46,5**	**13,8**	**50,1**	**3,4**	**7,1**	**—**	**—**	**—**	**—**	**—**	**—**	**—**	**—**	**—**	**—**	**—**	**—**	**—**	**—**	**—**	**—**	**—**	**—**	**—**	**—**	**—**	**—**
11. Чердынскій. кр. надѣльн.	7.663	360.161	82.760	277.401		372.422	47,0	10,8	48,6	4,4	6,7	—	—	—	—		—	—	—	—	—	—	—	—	—	—		—	—	—	—	—	—
владѣльч.	162	10.303	1.944	8.359		13.657	63,6	12,0	84,3	5,3	7,2	6	150		89		180	25,0	10,1	30,0	2,5	7,4	—	—	—	—		—	—	—	—	—	—
въ уѣздѣ	**7.825**	**370.464**	**84.704**	**285.760**	**2,76**	**386.079**	**47,3**	**10,8**	**49,3**	**4,4**	**6,7**	**6**	**150**		**89**	**0,00**	**180**	**25,0**	**10,1**	**30.0**	**2,5**	**7,4**	**—**	**—**	**—**	**—**	**—**	**—**	**—**	**—**	**—**	**—**	**—**
12. Шадринскій. кр. надѣльн.	2.171	70.992	21.710	49.282		63.176	32,7	10,0	29,1	3,3	7,5	967	48.350		39.260		39.067	50,0	9.4	40,4	5,3	6,6	1.001	22.823	6.006	16.817		30.831	22,8	6,0	30,8	3,8	6,5
владѣльч.	185	7.289	1.628	5.661		7.474	39,4	8,8	40,4	4,5	7.4	89	5.002		4.076		4.993	56,2	10,4	56,1	5,4	6,6	45	1.530	248	1.282		1.337	34,0	5,5	29,7	6,2	7,0
въ уѣздѣ	**2.356**	**78.281**	**23.338**	**54.943**	**0,18**	**70.650**	**33,2**	**9,9**	**30,0**	**3,3**	**7,5**	**1.056**	**53.352**		**43.336**	**0,14**	**44.060**	**50,5**	**9,5**	**41,7**	**5.3**	**6,6**	**1.046**	**24.353**	**6.254**	**18.099**	**0,06**	**32.168**	**23,3**	**6,0**	**30,8**	**3.9**	**6,5**
Въ губерніи	**151.950**	**6.046.026**	**2021635**	**4.024.391**	**1,41**	**5.958.534**	**39,8**	**13,3**	**39,2**	**3,0**	**7,0**	**5.124**	**213.257**		**158.767**	**0,06**	**206.435**	**41,6**	**10.6**	**40,3**	**3,9**	**6,8**	**30.115**	**423.311**	**197.798**	**225.513**	**0,08**	**675.808**	**14,1**	**6,6**	**22,4**	**2,1**	**6,2**
кр. надѣльн.	146.834	5.854.759	1955434	3.899.325		5.742.167	39,9	13,3	39,1	3,0	7,0	4.751	199.926		149.528		191.331	42,1	10,6	40,3	4,0	6,7	29.108	412.180	190.615	221.565		653.963	14,2	6,5	22,5	2,2	6,2
владѣльч.	5.116	191.267	66.201	125.066		216.367	37,4	12,9	42,3	2,9	7,0	373	13.331		9.239		15.104	35,7	11,0	40,5	3,3	7,1	1.007	11.131	7.183	3.948		21.845	11,1	7,0	21,7	1,5	6,4

УѢЗДЫ. DISTRICTS.	Просо. Millet.											Горох Pois.										
	Посѣвная площадь 1898 г. въ десят. L'aire cultivée en 1898 en dessiatines.	Собрано. Récolte.	Посѣяно. Ensemencement.	Остат. за посѣв. Produit net. Весь. Absolu.	Остат. за посѣв. Produit net. На 1 душу насел. об.п. Par habitant.	Собрано соломы. Récolte de la paille.	На казенную десятину. Par dessiatine. Собрано. Récolte.	На казенную десятину. Par dessiatine. Посѣяно. Ensemencement.	На казенную десятину. Par dessiatine. Соломы. Paille.	Урожай самъ. Rendement à.	Вѣсъ четв. Poids d'une tchetverte en pouds.	Посѣвная площадь 1898 г. въ десят. L'aire cultivée en 1898 en dessiatines.	Собрано. Récolte.	Посѣяно. Ensemencement.	Остат. за посѣв. Produit net. Весь. Absolu.	Остат. за посѣв. Produit net. На 1 душу насел. об.п. Par habitant.	Собрано соломы. Récolte de la paille.	На казен. десятину. Par dessiatine. Собрано. Récolte.	На казен. десятину. Par dessiatine. Посѣяно. Ensemencement.	На казен. десятину. Par dessiatine. Соломы. Paille.	Урожай самъ. Rendement à.	Вѣсъ четв. Poids d'une tchetverte en pouds.
	Пудовъ. Poud s.										Пуд.	Пудовъ. Poud s.										Пуд.
1.	2.	3.	4.	5.	6.	7.	8.	9.	10.	11.	12.	1.	2.	3.	4.	5.	6.	7.	8.	9.	10.	11.
ПЕРМСКАЯ.																						
1. Пермскій. кр. надѣльн.	—	—	—	—		—	—	—	—	—	—	751	34.546	6	27.637		44.534	46,0	9,2	59,3	5,0	9,8	—	—	—	—		—	29,0	10,0	40,0	2,9	9,0
владѣльч.	—	—	—	—		—	—	—	—	—	—	29	1.740		1.479		2.175	60.0	9,0	75,0	6,7	10,0	4	116	40	76		160	—	—	—	—	—
въ уѣздѣ	—	—	—	—	—	—	—	—	—	—	—	**780**	**36.286**	**7.**	**29.116**	**0,13**	**46.709**	**46,5**	**9,2**	**59,9**	**5,1**	**9,8**	**4**	**116**	**40**	**76**	**0,00**	**160**	**29,0**	**10,0**	**40,0**	**2,9**	**9,0**
2. Верхотурскій. кр. надѣльн.	—	—	—	—		—	—	—	—	—	—	240	5.280	2.	2.904		5.472	22,0	9,9	22,8	2,2	8,5	—	—	—	—		—	—	—	—	—	—
владѣльч.	—	—	—	—		—	—	—	—	—	—	—	—	—	—		—	—	—	—	—	—	—	—	—	—		—	—	—	—	—	—
въ уѣздѣ	—	—	—	—	—	—	—	—	—	—	—	**240**	**5.280**	**2.**	**2.904**	**0,01**	**5.472**	**22,0**	**9,9**	**22,8**	**2,2**	**8,5**	—	—	—	—	—	—	—	—	—	—	—
3. Екатеринбург. кр. надѣльн.	—	—	—	—		—	—	—	—	—	—	2.058	37.456	16.	20.580		37.456	18,2	8,2	18,2	2,2	8,5	4	—	32	— 32		27	0,0	8,0	6,7	0,0	9,0
владѣльч.	—	—	—	—		—	—	—	—	—	—	*207*	3.271	1.	1.449		5.651	15 8	8,8	27,3	1,8	9.7	1	5	5	0		20	5,0	5,0	20,0	1,0	9,0
въ уѣздѣ	—	—	—	—	—	—	—	—	—	—	—	**2.265**	**40.727**	**18.**	**22.029**	**0,06**	**43.107**	**18,0**	**8,3**	**19,0**	**2,2**	**8,6**	**5**	**5**	**37**	**— 32**	**0,00**	**47**	**1,0**	**7,4**	**9,4**	**0,1**	**9,0**
4. Ирбитскій. кр. надѣльн.	—	—	—	—		—	—	—	—	—	—	1.306	15.019	10.	4.702		15.150	11,5	7,9	11,6	1,5	8,9	—	—	—	—		—	—	—	—	—	—
владѣльч.	—	—	—	—		—	—	—	—	—	—	26	920		728		1.381	35.4	7,4	53,1	4,8	10,0	—	—	—	—		—	—	—	—	—	—
въ уѣздѣ	—	—	—	—	—	—	—	—	—	—	—	**1.332**	**15.939**	**10.**	**5.430**	**0,02**	**16.531**	**12,0**	**7,9**	**12,4**	**1,5**	**8,9**	—	—	—	—	—	—	—	—	—	—	—
5. Камышловскій. кр. надѣльн.	—	—	—	—		—	—	—	—	—	—	2.276	39.830	16.	23.670		54.396	17,5	7,1	23,9	2,5	9,3	—	—	—	—		—	—	—	—	—	—
владѣльч.	—	—	—	—		—	—	—	—	—	—	182	2.603	1.	1.456		3.185	14,3	6,3	17,5	2,3	9.7	—	—	—	—		—	—	—	—	—	—
въ уѣздѣ	—	—	—	—	—	—	—	—	—	—	—	**2.458**	**42.433**	**17.**	**25.126**	**0,10**	**57.581**	**17,3**	**7,0**	**23,4**	**2,5**	**9,3**	—	—	—	—	—	—	—	—	—	—	—
6. Красноуфимскій. кр. надѣльн.	—	—	—	—		—	—	—	—	—	—	1.656	32.623	13.	18.878		37.426	19,7	8,3	22.6	2,4	8,7	1	11	5	6		7	11,0	5,0	6,7	2,2	9,0
владѣльч.	—	—	—	—		—	—	—	—	—	—	262	8.908	2.	6.891		11.318	34,0	7,7	43,2	4.4	9.7	—	—	—	—		—	—	—	—	—	—
въ уѣздѣ	—	—	—	—	—	—	—	—	—	—	—	**1.918**	**41.531**	**15.**	**25.769**	**0,10**	**48.744**	**21,7**	**8,2**	**25.4**	**2,6**	**8,9**	**1**	**11**	**5**	**6**	**0,00**	**7**	**11,0**	**5,0**	**6,7**	**2,2**	**9,0**
7. Кунгурскій. кр. надѣльн.	—	—	—	—		—	—	—	—	—	—	2.172	35.404	14.	21.286		50.608	16,3	6,5	23,3	2,5	10,0	—	—	—	—		—	—	—	—	—	—
владѣльч.	1	0,0	2,0	—		30,0	0,0	1,8	30,0	0,0	—	22	561		392		693	25,5	7,7	31,5	3,3	9.5	—	—	—	—		—	—	—	—	—	—
въ уѣздѣ	**1**	**0,0**	**2,0**	—	—	**30,0**	**0,0**	**1,9**	**30.0**	**0,0**	—	**2.194**	**35.965**	**14.**	**21.678**	**0,17**	**51.301**	**16.4**	**6,5**	**23,4**	**2,5**	**10,0**	—	—	—	—	—	—	—	—	—	—	—
8. Осинскій. кр. надѣльн.	—	—	—	—		—	—	—	—	—	—	6.154	127.388	49.	78.156		140.311	20,7	8,0	22,8	2,6	9,2	15	83	98	— 15		101	5,5	6,5	6,7	0,8	9,0
владѣльч.	1	0,0	2,0	—		20,0	0,4	1,9	20,0	0,2	—	98	1.401		646		1.431	14,3	7,7	14,6	1,9	8,7	—	—	—	—		—	—	—	—	—	—
въ уѣздѣ	**1**	**0,0**	**2,0**	—	—	**20,0**	**0,4**	**1,9**	**20,0**	**0,2**	—	**6.252**	**128.789**	**49.**	**78.802**	**0,24**	**141.742**	**20.6**	**8,0**	**22,7**	**2,6**	**9,2**	**15**	**83**	**98**	**— 15**	**0,00**	**101**	**5,5**	**6,5**	**6,7**	**0,8**	**9,0**
9. Оханскій. кр. надѣльн.	—	—	—	—		—	—	—	—	—	—	3.840	95.232	28.	66.816		126.720	24,8	7,4	33,0	3,4	9,5	—	—	—	—		—	—	—	—	—	—
владѣльч.	—	—	—	—		—	—	—	—	—	—	39	917	2.	624		1.607	23,5	7,5	41,2	3,1	9,6	—	—	—	—		—	—	—	—	—	—
въ уѣздѣ	—	—	—	—	—	—	—	—	—	—	—	**3.879**	**96.149**	**28.**	**67.440**	**0,25**	**128.327**	**24.8**	**7,4**	**33,1**	**3,3**	**9,5**	—	—	—	—	—	—	—	—	—	—	—
10. Соликамскій. кр. надѣльн.	—	—	—	—		—	—	—	—	—	—	945	33.075	7.	25.326		42.053	35,0	8,2	44,5	4.3	9,4	—	—	—	—		—	—	—	—	—	—
владѣльч.	—	—	—	—		—	—	—	—	—	—	6	164		118		396	27,3	7,6	66,0	3,6	9,4	—	—	—	—		—	—	—	—	—	—
въ уѣздѣ	—	—	—	—	—	—	—	—	—	—	—	**951**	**33.239**	**7.**	**25.444**	**0,11**	**42.449**	**35.0**	**8,2**	**44,6**	**4,3**	**9,4**	—	—	—	—	—	—	—	—	—	—	—
11. Чердынскій. кр. надѣльн.	—	—	—	—		—	—	—	—	—	—	448	13.440	2.	10.573		24.550	30,0	6,4	54,8	4,7	8,7	—	—	—	—		—	—	—	—	—	—
владѣльч.	—	—	—	—		—	—	—	—	—	—	—	—		—		—	—	—	—	—	—	—	—	—	—		—	—	—	—	—	—
въ уѣздѣ	—	—	—	—	—	—	—	—	—	—	—	**448**	**13.440**	**2.**	**10.573**	**0,10**	**24.550**	**30.0**	**6,4**	**54,8**	**4.7**	**8,7**	—	—	—	—	—	—	—	—	—	—	—
12. Шадринскій. кр. надѣльн.	146	2.336	219	2.117		1.825	16,0	1,5	12,5	10,7	9,5	3.290	65.800	22.	43.099		88.501	20,0	6,9	26,9	2,9	10,4	—	—	—	—		—	—	—	—	—	—
владѣльч.	12	720	12	708		240	60,0	1,0	20.0	60,0	10,0	67	1.816		1.360		1.642	27,1	6,8	24,5	4.0	10,6	2	65	13	52		115	32.5	6,5	57,5	5.0	9.0
въ уѣздѣ	**158**	**3.056**	**231**	**2.825**	**0,01**	**2.065**	**19,3**	**1,5**	**13,1**	**13,2**	**9,6**	**3.357**	**67.616**	**23.**	**44.459**	**0,14**	**90.143**	**20.0**	**6,9**	**26,9**	**2,9**	**10,4**	**2**	**65**	**13**	**52**	**0,00**	**115**	**32.5**	**6,5**	**57,5**	**5.0**	**9.0**
Въ губерніи	**160**	**3.056**	**235**	**2.821**	**0,00**	**2.115**	**19,1**	**1,5**	**13,2**	**13,0**	**9,6**	**26.074**	**557.394**	**198**	**358.770**	**0,13**	**696.656**	**21.4**	**7,6**	**26,7**	**2,8**	**9,4**	**27**	**280**	**193**	**87**	**0,00**	**430**	**10.4**	**7,1**	**15,9**	**1,5**	**9,0**
кр. надѣльн.	146	2.336	219	2.117		1.825	16,0	1,5	12,5	10,7	9,5	25.136	535.093	191.	343.627		667.177	21,3	7,6	26,5	2,8	9,4	20	94	135	— 41		135	4,7	6,8	6,8	0,7	9,0
владѣльч.	14	720	16	704		290	51,4	1,1	20,7	45,0	10,0	938	22.301	7.	15.143		29.479	23,8	7,6	31,4	3,1	9,7	7	186	58	128		295	26,6	8,3	42,1	3,2	9,0

УѢЗДЫ. DISTRICTS.	Чечевица. Lentille.										
	Посѣвная площадь 1898 г. въ десят. L'aire cultivée en 1898 en dessiatines.	Собрано. Récolte.	Посѣяно. Ensemencement.	Остат. за посѣв. Produit net. Весь. Absolu.	Остат. за посѣв. Produit net. На 1 душу насел. об.п. Par habitant.	Собрано соломы. Récolte de la paille.	На казен. десят. Par dessiatine. Собрано. Récolte.	На казен. десят. Par dessiatine. Посѣяно. Ensemencement.	На казен. десят. Par dessiatine. Соломы. Paille.	Урожай самъ. Rendement à.	Вѣсъ четв. Poids d'une tchetverte en pouds.
	Пудовъ. Poud s.										Пуд.
	1.	2.	3.	4.	5.	6.	7.	8.	9.	10.	11.
1. Пермскій. кр. надѣльн.	—	—	—	—		—	29,0	10,0	40,0	2,9	9,0
владѣльч.	4	116	40	76		160	—	—	—	—	—
въ уѣздѣ	**4**	**116**	**40**	**76**	**0,00**	**160**	**29,0**	**10,0**	**40,0**	**2,9**	**9,0**
2. Верхотурскій. кр. надѣльн.	—	—	—	—		—	—	—	—	—	—
владѣльч.	—	—	—	—		—	—	—	—	—	—
въ уѣздѣ	—	—	—	—	—	—	—	—	—	—	—
3. Екатеринбург. кр. надѣльн.	4	—	32	— 32		27	0,0	8,0	6,7	0,0	9,0
владѣльч.	1	5	5	0		20	5,0	5,0	20,0	1,0	9,0
въ уѣздѣ	**5**	**5**	**37**	**— 32**	**0,00**	**47**	**1,0**	**7,4**	**9,4**	**0,1**	**9,0**
4. Ирбитскій. кр. надѣльн.	—	—	—	—		—	—	—	—	—	—
владѣльч.	—	—	—	—		—	—	—	—	—	—
въ уѣздѣ	—	—	—	—	—	—	—	—	—	—	—
5. Камышловскій. кр. надѣльн.	—	—	—	—		—	—	—	—	—	—
владѣльч.	—	—	—	—		—	—	—	—	—	—
въ уѣздѣ	—	—	—	—	—	—	—	—	—	—	—
6. Красноуфимскій. кр. надѣльн.	1	11	5	6		7	11,0	5,0	6,7	2,2	9,0
владѣльч.	—	—	—	—		—	—	—	—	—	—
въ уѣздѣ	**1**	**11**	**5**	**6**	**0,00**	**7**	**11,0**	**5,0**	**6,7**	**2,2**	**9,0**
7. Кунгурскій. кр. надѣльн.	—	—	—	—		—	—	—	—	—	—
владѣльч.	—	—	—	—		—	—	—	—	—	—
въ уѣздѣ	—	—	—	—	—	—	—	—	—	—	—
8. Осинскій. кр. надѣльн.	15	83	98	— 15		101	5,5	6,5	6,7	0,8	9,0
владѣльч.	—	—	—	—		—	—	—	—	—	—
въ уѣздѣ	**15**	**83**	**98**	**— 15**	**0,00**	**101**	**5,5**	**6,5**	**6,7**	**0.8**	**9,0**
9. Оханскій. кр. надѣльн.	—	—	—	—		—	—	—	—	—	—
владѣльч.	—	—	—	—		—	—	—	—	—	—
въ уѣздѣ	—	—	—	—	—	—	—	—	—	—	—
10. Соликамскій. кр. надѣльн.	—	—	—	—		—	—	—	—	—	—
владѣльч.	—	—	—	—		—	—	—	—	—	—
въ уѣздѣ	—	—	—	—	—	—	—	—	—	—	—
11. Чердынскій. кр. надѣльн.	—	—	—	—		—	—	—	—	—	—
владѣльч.	—	—	—	—		—	—	—	—	—	—
въ уѣздѣ	—	—	—	—	—	—	—	—	—	—	—
12. Шадринскій. кр. надѣльн.	—	—	—	—		—	—	—	—	—	—
владѣльч.	2	65	13	52		115	32.5	6,5	57,5	5.0	9.0
въ уѣздѣ	**2**	**65**	**13**	**52**	**0,00**	**115**	**32.5**	**6,5**	**57,5**	**5.0**	**9.0**
Въ губерніи	**27**	**280**	**193**	**87**	**0,00**	**430**	**10.4**	**7,1**	**15,9**	**1.5**	**9,0**
кр. надѣльн.	20	94	135	— 41		135	4,7	6,8	6,8	0,7	9,0
владѣльч.	7	186	58	128		295	26,6	8,3	42,1	3,2	9,0

УѢЗДЫ. DISTRICTS.	Картофель. Pommes de terre.									Ленъ. Lin.									
	Посѣвная площадь 1898 г. въ десят. L'aire cultivée en 1898 en dessiatines.	Собрано. Récolte.	Посѣяно. Ensemencement.	Остат. за посѣв. Produit net. Весь. Absolu.	Остат. за посѣв. Produit net. На 1 душу насел. об.п. Par habitant.	На казен. десят. Par dessiatine. Собрано. Récolte.	На казен. десят. Par dessiatine. Посѣяно. Ensemencement.	Урожай самъ. Rendement à.	Вѣсъ четв. Poids d'une tchetverte en pouds.	Посѣвная площадь 1898 г. въ десят. L'aire cultivée en 1898 en dessiatines.	Собрано. Récolte.	Посѣяно. Ensemencement.	Остатокъ. Produit net.	Собрано волокна. Quantité de filaments.	На казен. десятину. Par dessiatine. Собрано. Récolte.	На казен. десятину. Par dessiatine. Посѣяно. Ensemencement.	На казен. десятину. Par dessiatine. Волокна. Filaments.	Урожай самъ. Rendement à.	Вѣсъ четв. Poids d'une tchetverte en pouds.
	П у д о в ъ.			P o u d s.					Пуд.	П у д о в ъ.			P o u d s.						Пуд.
1.	2.	3.	4.	5.	6.	7.	8.	9.	10.	1.	2.	3.	4.	5.	6.	7.	8.	9.	10.
ПЕРМСКАЯ.																			
1. Пермскій. кр. надѣльн.	915	502.335	105.500	396.835		549,0	115,3	4,8	9,2	1.655	31.445	12.2	19.198	13.571	19,0	7,4	8,2	2,6	9,7
владѣльч.	27	11.030	2.741	8.289		408,5	101,5	4,0	9,9	77	1.240	6	639	562	16,1	7,8	7,3	2,1	9,5
въ уѣздѣ	**942**	**513.365**	**108.241**	**405.124**	**1,81**	**545,0**	**114,9**	**4,7**	**9,2**	**1.732**	**32.685**	**12.8**	**19.837**	**14.133**	**18,9**	**7,4**	**8,2**	**2,5**	**9,7**
2. Верхотурскій. кр. надѣльн.	1.199	657.652	106.711	550.941		548,5	89,0	6,2	9,0	837	13.978	7.4	6.529	9.458	16,7	8,9	11,3	1,9	9,7
владѣльч.	157	71.121	12.403	58.718		453,0	79,0	5,7	9,0	1	11		5	8	10,9	6,3	7,9	1,8	9,2
въ уѣздѣ	**1.356**	**728.773**	**119.114**	**609.659**	**2,39**	**537,4**	**87,8**	**6,1**	**9,0**	**838**	**13.989**	**7.4**	**6.534**	**9.466**	**16,7**	**8,9**	**11,3**	**1,9**	**9,7**
3. Екатеринбург. кр. надѣльн.	2.022	664.429	163.782	500.647		328,6	81,0	4,1	8,0	3.558	20.992	18.5	2.490	14.232	5,9	5,2	4,0	1,1	9,3
владѣльч.	*639*	242.117	41.727	200.390		378,9	65,3	5,8	8,0	*274*	1.343	1.5	191	2.795	4,9	5,6	10,2	0,9	9,2
въ уѣздѣ	**2.661**	**906.546**	**205.509**	**701.037**	**1,90**	**340,7**	**77,2**	**4,4**	**8,0**	**3.832**	**22.335**	**20.0**	**2.299**	**17.027**	**5,8**	**5,2**	**4,4**	**1,1**	**9,3**
4. Ирбитскій. кр. надѣльн.	1.271	550.851	122.779	428.072		433,4	96,6	4,5	8,1	1.592	26.586	12.4	14.168	19.741	16,7	7,8	12,4	2,1	9,5
владѣльч.	6	1.547	519	1.028		257,8	86,5	3,0	8,0	7	28		13	55	4,0	5,8	7,9	0,7	8,0
въ уѣздѣ	**1.277**	**552.398**	**123.298**	**429.100**	**1,71**	**432,6**	**96,6**	**4,5**	**8,1**	**1.599**	**26.614**	**12.4**	**14.155**	**19.796**	**16.6**	**7,8**	**12.4**	**2,1**	**9,5**
5. Камышловскій. кр. надѣльн.	1.944	765.168	162.324	602.844		393,6	83,5	4,7	8,2	4.989	67.352	30.9	36.420	38.914	13,5	6,2	7,8	2,2	9,1
владѣльч.	94	37.252	6.721	30.531		396,3	71,5	5,5	8,3	122	1.171	4	683	732	9,6	4,0	6,0	2,4	9,0
въ уѣздѣ	**2.038**	**802.420**	**169.045**	**633.375**	**4,31**	**393,7**	**82,9**	**4,7**	**8.2**	**5.111**	**68.523**	**31.4**	**37.103**	**39.646**	**13,4**	**6,1**	**7.8**	**2,2**	**9,1**
6. Красноуфимскій. кр. надѣльн.	1.681	908.917	149.105	759.812		540,7	88,7	6,1	8,0	3.466	25.302	24.6	693	26.688	7,3	7,1	7,7	1,0	9,5
владѣльч.	567	314.969	49.272	265.697		555,5	86,9	6,4	8,0	524	6.445	3.6	2.777	2.463	12,3	7,0	4.7	1,8	9,5
въ уѣздѣ	**2.248**	**1.223.886**	**198.377**	**1.025.509**	**3,96**	**544,4**	**88,2**	**6,2**	**8,0**	**3.990**	**31.747**	**28.2**	**3.470**	**29.151**	**8.0**	**7,1**	**7,3**	**1.1**	**9,5**
7. Кунгурскій. кр. надѣльн.	441	164.184	33.957	130.227		372,3	77,0	4,8	8,1	2.103	31.966	13.0	18.927	15.562	15,2	6,2	7,4	2,5	9,8
владѣльч.	1	270	80	190		250,0	80,0	3,4	8,1	24	204	1	60	180	8,5	6,0	7,5	1,4	9,8
въ уѣздѣ	**442**	**164.454**	**34.037**	**130.417**	**1,03**	**372,1**	**77,0**	**4,8**	**8,1**	**2.127**	**32.170**	**13.1**	**18.987**	**15.742**	**15,1**	**6,2**	**7,4**	**2,4**	**9,8**
8. Осинскій. кр. надѣльн.	2.798	1.047.012	275.883	771.129		374,2	98,6	3,8	8,7	6.195	68.765	45.8	22.922	32.214	11,1	7,4	5,2	1,5	8,3
владѣльч.	324	115.895	25.304	90.591		357,7	78,1	4,6	9,5	165	924	1.2	347	1.023	5,6	7,7	6,2	0,7	8,0
въ уѣздѣ	**3.122**	**1.162.907**	**301.187**	**861.720**	**2,67**	**372,5**	**96.5**	**3,9**	**8,8**	**6.360**	**69.689**	**47.1**	**22.575**	**33.237**	**11,0**	**7.4**	**5,2**	**1,5**	**8,3**
9. Оханскій. кр. надѣльн.	784	197.098	69.227	127.871		251,4	88,3	2,8	9,3	9.263	128.756	62.9	65.768	56.504	13.9	6,8	6,1	2,0	9,0
владѣльч.	3	1.470	216	1.254		490,0	72,0	6,8	9,0	251	3.539	1.5	1.958	1.933	14,1	6,3	7,7	2,2	9,4
въ уѣздѣ	**787**	**198.568**	**69.443**	**129.125**	**0,48**	**252,3**	**88,2**	**2,9**	**9,3**	**9.514**	**132.295**	**64.5**	**67.726**	**58.437**	**13.9**	**6,8**	**6,1**	**2,0**	**9,0**
10. Соликамскій. кр. надѣльн.	429	104.976	39.683	65.293		244,7	92,5	2,6	10,0	2.772	43.520	20.5	23.007	23.839	15,7	7,4	8,6	2,1	9,6
владѣльч.	14	6.870	1.442	5.428		490,7	103,0	4,8	10,0	34	595	2	364	313	17,5	6,8	9,2	2,6	9,2
въ уѣздѣ	**443**	**111.846**	**41.125**	**70.721**	**0,32**	**252,5**	**92.8**	**2,7**	**10,0**	**2.806**	**44.115**	**20.7**	**23.371**	**24.152**	**15,7**	**7,4**	**8.6**	**2,1**	**9.6**
11. Чердынскій. кр. надѣльн.	691	383.229	66.405	316.824		554,6	96,1	5,3	9,0	998	14.172	6.7	7.386	10.479	14,2	6,8	10,5	2,1	8,0
владѣльч.	50	20.400	3.740	16.660		408,0	74,8	5,5	9,0	—	—	—	—	—	—	—	—	—	—
въ уѣздѣ	**741**	**403.629**	**70.145**	**333.484**	**3,22**	**544.7**	**94,7**	**5,8**	**9,0**	**998**	**14.172**	**6.7**	**7.386**	**10.479**	**14,2**	**6,8**	**10.5**	**2,1**	**8,0**
12. Шадринскій. кр. надѣльн.	2.479	718.166	218.400	499.766		289,7	88,1	3,3	9,2	7.198	92.134	41.0	51.105	61.183	12,8	5,7	8,5	2,2	10,0
владѣльч.	308	132.625	28.428	104.197		430,6	92,3	4,7	9,0	168	2.688	9	1.747	1.999	16,0	5,6	11,9	2,9	10,1
въ уѣздѣ	**2.787**	**850.791**	**246.828**	**603.963**	**1,96**	**305,3**	**88,6**	**3,4**	**9,2**	**7.366**	**94.822**	**41.9**	**52.852**	**63.182**	**12,9**	**5,7**	**8,6**	**2,3**	**10,0**
Въ губерніи	**18.844**	**7.619.583**	**1.686.349**	**5.933.234**	**2,07**	**404,3**	**89,5**	**4,5**	**8.5**	**46.273**	**583.156**	**306.8**	**276.295**	**334.443**	**12,6**	**6.6**	**7,2**	**1,9**	**9.2**
кр. надѣльн.	16.654	6.664.017	1.513.756	5.150.261		400,1	90,9	4,4	8,6	44.626	564.968	296.3	268.613	322.385	12,7	6,6	7,2	1,9	9,2
владѣльч.	2.190	955.566	172.593	782.973		436,3	78,8	5,5	8,4	1.647	18.188	10.5	7.682	12.063	11,0	6,4	7,3	1,7	9,4

УѢЗДЫ. DISTRICTS.	Конопля. Chanvre.								
	Посѣвная площадь 1898 г. въ десят. L'aire cultivée en 1898 en dessiatines.	Собрано. Récolte.	Посѣяно. Ensemencement.	Остатокъ. Produit net.	Собрано волокна. Quantité de filaments.	На казен. десятину. Par dessiatine. Собрано. Récolte.	На казен. десятину. Par dessiatine. Посѣяно. Ensemencement.	На казен. десятину. Par dessiatine. Волокна. Filaments.	Урожай самъ. Rendement à.	Вѣсъ четв. Poids d'une tchetverte en pouds.
	П у д о в ъ.			P o u d s.						Пуд.
1.	1.	2.	3.	4.	5.	6.	7.	8.	9.	10.
1. Пермскій. кр. надѣльн.	22	198	132	66	42	9,0	6,0	1,9	1,5	7,0
владѣльч.	—	—	—	—	—	—	—	—	—	—
въ уѣздѣ	**22**	**198**	**132**	**66**	**42**	**9,0**	**6.0**	**1,9**	**1,5**	**7.0**
2. Верхотурскій. кр. надѣльн.	165	4.571	1.848	2.723	2.789	27,7	11,2	16,9	2,5	6,0
владѣльч.	—	—	—	—	—	—	—	—	—	—
въ уѣздѣ	**165**	**4.571**	**1.848**	**2.723**	**2.789**	**27,7**	**11,2**	**16,9**	**2,5**	**6,0**
3. Екатеринбург. кр. надѣльн.	299	3.468	2.512	956	2.870	11,6	8,4	9,6	1,4	7,0
владѣльч.	9	95	59	36	27	10,5	6,5	3,0	1,6	7,0
въ уѣздѣ	**308**	**3.563**	**2.571**	**992**	**2.897**	**11.6**	**8,4**	**9,4**	**1,4**	**7,0**
4. Ирбитскій. кр. надѣльн.	3.519	102.755	45.395	57.360	85.864	29,2	12,9	24,4	2,3	6,6
владѣльч.	8	292	95	197	160	36,5	11,9	20,0	3,1	6,0
въ уѣздѣ	**3.527**	**103.047**	**45.490**	**57.557**	**86.024**	**29,2**	**12,9**	**24,4**	**2,3**	**6,6**
5. Камышловскій. кр. надѣльн.	1.183	24.606	13.841	10.765	20.111	20,8	11,7	17,0	1,8	7,8
владѣльч.	17	255	119	136	204	15,0	7,0	12,0	2,1	7.0
въ уѣздѣ	**1.200**	**24.861**	**13.960**	**10.901**	**20.315**	**20,7**	**11,6**	**16,9**	**1,8**	**7.8**
6. Красноуфимскій. кр. надѣльн.	1.496	39.046	19.149	19.897	24.086	26,1	12,8	16,1	2,0	6,5
владѣльч.	65	637	631	6	1.547	9.8	9,7	23.8	1,0	6,7
въ уѣздѣ	**1.561**	**39.683**	**19.780**	**19.903**	**25.633**	**24,8**	**12,7**	**16,4**	**2,0**	**6,5**
7. Кунгурскій. кр. надѣльн.	446	17.082	5.263	11.819	7.850	38,3	11,8	17,6	3,2	6,8
владѣльч.	—	—	—	—	—	—	—	—	—	—
въ уѣздѣ	**446**	**17.082**	**5.263**	**11.819**	**7.850**	**38,3**	**11,8**	**17,6**	**3,2**	**6,8**
8. Осинскій. кр. надѣльн.	2.737	78.005	28.465	49.540	30.381	28,5	10,4	11,1	2,7	7,8
владѣльч.	13	195	105	90	101	15,0	8,1	7,8	1,9	6,0
въ уѣздѣ	**2.750**	**78.200**	**28.570**	**49.630**	**30.482**	**28,4**	**10,4**	**11,1**	**2,7**	**7,8**
9. Оханскій. кр. надѣльн.	143	3.732	1.487	2.245	2.417	26,1	10,4	16,9	2,5	7,8
владѣльч.	9	189	95	94	108	21,0	10,5	12,0	2,0	8,0
въ уѣздѣ	**152**	**3.921**	**1.582**	**2.339**	**2.525**	**25,8**	**10,4**	**16,6**	**2,5**	**7,8**
10. Соликамскій. кр. надѣльн.	75	2.310	690	1.620	1.800	30,8	9,2	24,0	3,3	6,0
владѣльч.	—	—	—	—	—	—	—	—	—	—
въ уѣздѣ	**75**	**2.310**	**690**	**1.620**	**1.800**	**30.8**	**9,2**	**24,0**	**3,3**	**6,0**
11. Чердынскій. кр. надѣльн.	335	8.442	3.585	4.857	6.734	25,2	10,7	20,1	2,4	8,0
владѣльч.	—	—	—	—	—	—	—	—	—	—
въ уѣздѣ	**335**	**8.442**	**3.585**	**4.857**	**6.734**	**25,2**	**10,7**	**20,1**	**2,4**	**8,0**
12. Шадринскій. кр. надѣльн.	1.547	28.929	15.625	13.304	27.227	18,7	10,1	17,6	1,9	7,6
владѣльч.	12	290	96	194	320	24,2	8,0	26,7	3,0	6,0
въ уѣздѣ	**1.559**	**29.219**	**15.721**	**13.498**	**27.547**	**18,7**	**10,1**	**17,7**	**1,9**	**7,6**
Въ губерніи	**12.100**	**315.097**	**139.192**	**175.905**	**214.638**	**26,0**	**11,5**	**17,7**	**2,3**	**7,1**
кр. надѣльн.	11.967	313.144	137.992	175.152	212.171	26,2	11,5	17,7	2,3	7,1
владѣльч.	133	1.953	1.200	753	2.467	14,7	9,0	18,5	1,6	6,5

УѢЗДЫ. DISTRICTS.	Яровая рожь. Seigle de printemps.											Яровая пшеница.			Froment de printemps.								Овесъ. Avoine.									
	Посѣвная площадь 1898 г. въ десят. L'aire cultivée en 1898 en dessiatines.	Собрано. Récolte.	Посѣяно. Ensemencement.	Остат. за посѣв. Produit net. Весь. Absolu.	Остат. за посѣв. Produit net. На 1 душу насел. об.п. Par habitant.	Собрано соломы. Récolte de la paille.	На казенную десятину. Par dessiatine. Собрано. Récolte.	На казенную десятину. Par dessiatine. Посѣяно. Ensemencement.	На казенную десятину. Par dessiatine. Соломы. Paille.	Урожай самъ. Rendement à.	Вѣсъ четв. Poids d'une tchetverte en pouds.	Посѣвная площадь 1898 г. въ десят. L'aire cultivée en 1898 en dessiatines.	Собрано. Récolte.	Посѣяно. Ensemencement.	Ост. за посѣв. Produit net. Весь. Absolu.	Ост. за посѣв. Produit net. На 1 душу насел. об.п. Par habitant.	Собрано соломы. Récolte de la paille.	На казен. десятину. Par dessiatine. Собрано. Récolte.	На казен. десятину. Par dessiatine. Посѣяно. Ensemencement.	На казен. десятину. Par dessiatine. Соломы. Paille.	Урожай самъ. Rendement à.	Вѣсъ четв. Poids d'une tchetverte en pouds.	Посѣвная площадь 1898 г. въ десят. L'aire cultivée en 1898 en dessiatines.	Собрано. Récolte.	Посѣяно. Ensemencement.	Остат. за посѣв. Produit net. Весь. Absolu.	Остат. за посѣв. Produit net. На 1 душу насел. об.п. Par habitant.	Собрано соломы. Récolte de la paille.	На казен. десят. Par dessiatine. Собрано. Récolte.	На казен. десят. Par dessiatine. Посѣяно. Ensemencement.	На казен. десят. Par dessiatine. Соломы. Paille.	Урожай самъ. Rendement à.	Вѣсъ четв. Poids d'une tchetverte en pouds.
	Пудовъ. Pouds.										Пуд.	Пудовъ. Pouds.			Pouds.							Пуд.	Пудовъ. Pouds.									Пуд.
1.	2.	3.	4.	5.	6.	7.	8.	9.	10.	11.	12.	1.	2.	3.	4.	5.	6.	7.	8.	9.	10.	11.	1.	2.	3.	4.	5.	6.	7.	8.	9.	10.	11.
КІЕВСКАЯ.																																	
1. Кіевскій. кр. надѣльн.	750	27.000	6.750	20.250		56.250	36,0	9,0	75,0	4,0	9,0	5	420		360		750	84,0	12,0	150,0	7,0	10,0	20.240	1.386.440	218.592	1.167.848		1.503.832	68,5	10,8	74,3	6,3	6,3
владѣльч.	98	5.782	941	4.841		6.840	59,0	9,6	69,8	6,1	9,0	564	48.504	5.6	42.864		79.693	86,0	10,0	141,3	8,6	9,5	11.228	767.995	112.280	655.715		726.452	68,4	10,0	64,7	6,8	6,1
въ уѣздѣ . .	**848**	**32.782**	**7.691**	**25.091**	**0,08**	**63.090**	**38,7**	**9,1**	**74,4**	**4,3**	**9.0**	**569**	**48.924**	**5.7**	**43.224**	**0,11**	**80.443**	**86,0**	**10,0**	**141,4**	**8,6**	**9,5**	**31.468**	**2.154.435**	**330.872**	**1.823.563**	**5,88**	**2.230.284**	**68,5**	**10,5**	**70,9**	**6.5**	**6.2**
2. Бердичевскій. кр. надѣльн.	—	—	—	—		—	—	—	—	—	—	8	488		406		648	61,0	10,2	81,0	6,0	9,5	18.698	1.206.021	213.157	992.864		1.084.484	64,5	11,4	58,0	5,7	6,0
владѣльч.	—	—	—	—		—	—	—	—	—	—	1.086	53.866	10,7	43.115		66.680	49,6	9,9	61,4	5,0	9,7	15.219	1.021.195	158.278	862.917		891.833	67,1	10,4	58,6	6,5	6,3
въ уѣздѣ . .	**—**	**—**	**—**	**—**	**—**	**—**	**—**	**—**	**—**	**—**	**—**	**1.094**	**54.354**	**10.8**	**43.521**	**0,19**	**67.328**	**49.7**	**9,9**	**61,5**	**5,0**	**9,7**	**33.917**	**2.227.216**	**371.435**	**1.855.781**	**8,02**	**1.976.317**	**65,7**	**11,0**	**58,3**	**6.0**	**6.1**
3. Васильковскій. кр. надѣльн.	—	—	—	—		—	—	—	—	—	—	2	90		66		120	45,0	12,0	60,0	3,8	10,0	26.763	2.141.040	337.214	1.803.826		2.146.393	80,0	12,6	80,2	6,3	6,0
владѣльч.	24	1.440	240	1.200		1.920	60,0	10,0	80,0	6,0	8,0	685	40.895	7.8	33.086		42.950	59,7	11,4	62,7	5,2	9,2	10.301	864.254	113.311	750.943		827.170	83,9	11,0	80,3	7,6	6,2
въ уѣздѣ . .	**24**	**1.440**	**240**	**1.200**	**0,00**	**1.920**	**60.0**	**10.0**	**80.0**	**6.0**	**8,0**	**687**	**40.985**	**7.8**	**33.152**	**0,11**	**43.070**	**59.7**	**11,4**	**62,7**	**5.2**	**9,2**	**37.064**	**3.005.294**	**450.525**	**2.554.769**	**8,38**	**2.973.563**	**81,1**	**12.2**	**80.2**	**6.7**	**6,1**
4. Звенигородск. кр. надѣльн.	28	1.599	224	1.375		2.170	57,1	8,0	77,5	7,1	8,5	791	43.663	7.9	35.674		53.946	55,2	10,1	68,2	5,5	9,1	12.790	1.051.338	136.853	914.485		1.059.012	82,2	10,7	82,8	7,7	6,4
владѣльч.	49	2.808	470	2.338		1.588	57,3	9,6	32,4	6,0	9,0	3.736	270.486	36.6	233.873		278.706	72,4	9,8	74,6	7.4	9,6	8.438	754.357	86.911	667.446		733.262	89.4	10.3	86,9	8,7	5,9
въ уѣздѣ . .	**77**	**4.407**	**694**	**3.713**	**0,01**	**3.758**	**57,2**	**9.0**	**48,8**	**6,4**	**8,8**	**4.527**	**314.149**	**44.6**	**269.547**	**1,02**	**332.652**	**69.4**	**9.9**	**73.5**	**7,0**	**9,5**	**21.228**	**1.805.695**	**223.764**	**1.581.931**	**5,97**	**1.792.274**	**85,1**	**10,5**	**84.4**	**8,1**	**6,2**
5. Каневскій. кр. надѣльн.	47	3.690	470	3.220		4.465	78,5	10,0	95,0	7,9	9,2	251	20.933	2.7	18.147		21.435	83,4	11,1	85,4	7,5	9,1	6.528	528.768	76.378	452.390		529.421	81,0	11,7	81,1	6,9	6,2
владѣльч.	13	975	117	858		910	75,0	9,0	70,0	8,3	9,0	2.508	191.862	25.0	166.782		177.316	76,5	10,0	70,7	7,7	8,9	8.498	765.670	90.079	675.591		615.255	90,1	10,6	72,4	8,5	6,1
въ уѣздѣ . .	**60**	**4.665**	**587**	**4.078**	**0,02**	**5.375**	**77,8**	**9,8**	**89.6**	**7,9**	**9,2**	**2.759**	**212.795**	**27.6**	**184.929**	**0,69**	**198.751**	**77,1**	**10,1**	**72,0**	**7,6**	**8,9**	**15.026**	**1.294.438**	**166.457**	**1.127.981**	**4,22**	**1 144.676**	**86,1**	**11,1**	**76,2**	**7,8**	**6.1**
6. Липовецкій. кр. надѣльн.	2	131	19	112		154	65,5	9,5	77,2	6,9	8,9	2	125		103		139	62,6	10,8	69,5	5,8	9,4	11.407	844.118	140.306	703.812		844.118	74,0	12,3	74,0	6,0	6,4
владѣльч.	2	160	18	142		280	80,0	9,0	140,0	8,9	9,0	425	35.488	4.1	31.323		25.373	83,5	9,8	59,7	8,5	9,4	16.289	1.369.905	174.292	1.195.613		1.350.358	84,1	10,7	82,9	7,8	6,2
въ уѣздѣ . .	**4**	**291**	**37**	**254**	**0,00**	**434**	**72,8**	**9.3**	**108,5**	**7,9**	**9,0**	**427**	**35.613**	**4.1**	**31.426**	**0,15**	**25.512**	**83,4**	**9,8**	**59,7**	**8,5**	**9,4**	**27.696**	**2.214.023**	**314.598**	**1.899.425**	**9,07**	**2.194.476**	**79,9**	**11.4**	**79,2**	**7.0**	**6,3**
7. Радомысльск. кр. надѣльн.	2.138	64.568	19.242	45.326		61.788	30,2	9,0	28,9	3,4	8,0	131	7.480	1.2	6.262		7.546	57,1	9,3	57,6	6,1	8,3	20.953	827.644	199.054	628.590		724.974	39.5	9.5	34,6	4.2	5,1
владѣльч.	2.126	56.977	19.347	37.630		88.867	26,8	9,1	41,8	2,9	9,0	171	9.251	1.5	7.678		8.636	54,1	9,2	50,5	5,9	8,5	16.846	793.447	153.299	640.148		758.070	47,1	9,1	45,0	5,2	6,2
въ уѣздѣ . .	**4.264**	**121.545**	**38.589**	**82.956**	**0,26**	**150.655**	**28,5**	**9,0**	**35,3**	**3,1**	**8,4**	**302**	**16.731**	**2.7**	**13.940**	**0,04**	**16.182**	**55,4**	**9,2**	**53.6**	**6,0**	**8,4**	**37.799**	**1.621.091**	**352.353**	**1.268.738**	**4,02**	**1.483.044**	**42,9**	**9,3**	**39,2**	**4,6**	**5,6**
8. Сквирскій. кр. надѣльн.	—	—	—	—		—	—	—	—	—	—	—	—	—	—	—	—	—	—	—	—	—	15.193	1.020.970	185.355	835.615		943.485	67,2	12,2	62,1	6,0	6,0
владѣльч.	—	—	—	—		—	—	—	—	—	—	1.359	90.645	14.8	75.832		103.692	66,7	10,9	76,3	6,1	9,3	15.787	1.289.798	170.500	1.119.298		1.065.623	81,7	10,8	67,5	7,6	6,1
въ уѣздѣ . .	**—**	**—**	**—**	**—**	**—**	**—**	**—**	**—**	**—**	**—**	**—**	**1.359**	**90.645**	**14.8**	**75.832**	**0,32**	**103.692**	**66,7**	**10,9**	**76,3**	**6,1**	**9,3**	**30.980**	**2.310.768**	**355.855**	**1.954.913**	**8,59**	**2.009.108**	**74,6**	**11.5**	**64,9**	**6,5**	**6,1**
9. Таращанскій. кр. надѣльн.	—	—	—	—		—	—	—	—	—	—	11	706	1	579		641	64,2	11,5	58,3	5,6	9,5	12.398	1.026.554	148.776	877.778		986.881	82,8	12,0	79,6	6,9	6,1
владѣльч.	3	256	30	226		285	85,2	10,1	95,0	8,5	9,5	793	52.735	8.6	44.091		54.162	66,5	10,9	68,3	6,1	9,5	11.297	972.672	120.878	851.794		778.363	86,1	10,7	68,9	8,0	6,0
въ уѣздѣ . .	**3**	**256**	**30**	**226**	**0,00**	**285**	**85.2**	**10,1**	**95.0**	**8.5**	**9,5**	**804**	**53.441**	**8.7**	**44.670**	**0,19**	**54.803**	**66,5**	**10.9**	**68,2**	**6,1**	**9.5**	**23.695**	**1.999.226**	**269.654**	**1.729.572**	**7,27**	**1.765.244**	**84.4**	**11,4**	**74,0**	**7.4**	**6,1**
10. Уманскій. кр. надѣльн.	5	263	43	220		347	52,5	8,5	69,3	6,1	8,5	2.434	135.330	23.1	112.207		205.916	55,6	9,5	84,6	5,9	9,5	18.504	1.461.816	205.394	1.256.422		1.778.234	79,0	11,1	96,1	7,1	5,8
владѣльч.	60	3.522	552	2.970		5.238	58,7	9,2	87,3	6,4	9,1	5.273	410.767	50.6	360.146		423.422	77.9	9,6	80,3	8,4	9,4	11.771	1.075.869	116.533	959.336		956.982	91,4	9,9	81,3	9.2	6,1
въ уѣздѣ . .	**65**	**3.785**	**595**	**3.190**	**0,01**	**5.585**	**58,2**	**9.2**	**85,9**	**6.4**	**9,1**	**7.707**	**546.097**	**73.7**	**472.353**	**1,58**	**629.338**	**70,9**	**9,6**	**81.7**	**7,4**	**9,4**	**30.275**	**2.537.685**	**321.927**	**2.215.758**	**7,39**	**2.735.216**	**83.8**	**10.6**	**90,3**	**7,9**	**5,9**
11. Черкасскій. кр. надѣльн.	41	2.485	373	2.112		2.628	60,6	9,1	64,1	6,7	8,1	183	12.627	1.6	10.943		14.677	69,0	9,2	80.2	7,5	9,4	4.111	328.880	43.988	284.892		315.725	80,0	10,7	76,8	7,5	5,8
владѣльч.	14	666	140	526		995	47,6	10,0	71,1	4,8	9,0	2.656	192.029	24.7	167.328		220.448	72,3	9,3	83,0	7,8	9,5	7.702	620.011	76.250	543.761		716.286	80,5	9,9	93,0	8,1	6,5
въ уѣздѣ . .	**55**	**3.151**	**513**	**2.638**	**0,01**	**3.623**	**57,3**	**9,3**	**65,9**	**6,1**	**8,3**	**2.839**	**204.656**	**26.3**	**178.271**	**0,62**	**235.125**	**72,1**	**9,3**	**82.8**	**7,8**	**9,5**	**11.813**	**948.891**	**120.238**	**828.653**	**2,90**	**1.032.011**	**80,3**	**10.2**	**87,4**	**7,9**	**6.2**
12. Чигиринскій. кр. надѣльн.	394	18.833	3.507	15.326		24.073	47,8	8,9	61,1	5,4	8,5	5.400	329.400	49.6	279.720		360.720	61,0	9,2	66,8	6,6	9,2	4.113	238.965	37.840	201.125		260.764	58,1	9,2	63,4	6,3	5,7
владѣльч.	64	4.800	640	4.160		4.269	75,0	10,0	66,7	7,5	8,5	4.640	322.944	43.6	279.328		281.648	69,6	9,4	60,7	7.4	9,4	6.274	452.355	55.211	397.144		359.500	72,1	8,8	57,3	8,2	5,9
въ уѣздѣ . .	**458**	**23.633**	**4.147**	**19.486**	**0,09**	**28.342**	**51,6**	**9,1**	**61,9**	**5,7**	**8.5**	**10.040**	**652.344**	**93.2**	**559.048**	**2,51**	**642.368**	**65.0**	**9.3**	**64.0**	**7,0**	**9.3**	**10.387**	**691.320**	**93.051**	**598.269**	**2,69**	**620.264**	**66.6**	**9.0**	**59,7**	**7.4**	**5.8**
Въ губерніи	**5.858**	**195.955**	**53.123**	**142.832**	**0,04**	**263.067**	**33,5**	**9,1**	**44,9**	**3,7**	**8,6**	**33.114**	**2.270.734**	**320.8**	**1.949.913**	**0,61**	**2.429.264**	**68.6**	**9,7**	**73,4**	**7,1**	**9,4**	**311.348**	**22.810.082**	**3.370.729**	**19.439.353**	**6,10**	**21.956.477**	**73,3**	**10,8**	**70.5**	**6,8**	**6,1**
кр. надѣльн.	3.405	118.569	30.628	87.941		151.875	34,8	9,0	44,6	3.9	8,3	9.218	551.262	86.7	464.467		666.538	59,8	9,4	72,3	6,4	9.3	171.698	12.062.554	1.942.907	10.119.647		12.177.323	70,3	11,3	70,9	6,2	6,0
владѣльч. .	2.453	77.386	22.495	54.891		111.192	31,5	9,2	45,3	3,4	9,0	23.896	1.719.472	234.0	1.485.446		1.762.726	72,0	9,8	73,8	7,3	9,4	139.650	10.747 528	1.427.822	9.319.706		9.779.154	77,9	10,2	70,0	7,5	6,1

УѢЗДЫ. DISTRICTS.	Ячмень. Orge.											Полба. Épeautre.										
	Посѣвная площадь 1898 г. въ десят. L'aire cultivée en 1898 en dessiatines.	Собрано. Récolte.	Посѣяно. Ensemencement.	Остат. за посѣв. Produit net. Весь. Absolu.	Остат. за посѣв. Produit net. На 1 душу насел. об.п. Par habitant.	Собрано соломы. Récolte de la paille.	На казенную десятину. Par dessiatine. Собрано. Récolte.	На казенную десятину. Par dessiatine. Посѣяно. Ensemencement.	На казенную десятину. Par dessiatine. Соломы. Paille.	Урожай сам'ъ. Rendement à.	Вѣсъ четв. Poids d'une tchetverte en pouds.	Посѣвная площадь 1898 г. въ десят. L'aire cultivée en 1898 en dessiatines.	Собрано. Récolte.	Посѣяно. Ensemencement.	Остат. за посѣв. Produit net. Весь. Absolu.	Остат. за посѣв. Produit net. На 1 душу насел. об.п. Par habitant.	Собрано соломы. Récolte de la paille.	На казен. десятину. Par dessiatine. Собрано. Récolte.	На казен. десятину. Par dessiatine. Посѣяно. Ensemencement.	На казен. десятину. Par dessiatine. Соломы. Paille.	Урожай сам'ъ. Rendement à.	Вѣсъ четв. Poids d'une tchetverte en pouds.
		П у д о в ъ. P o u d s.									Пуд.		П у д о в ъ. P o u d s.									Пуд.
1.	2.	3.	4.	5.	6.	7.	8.	9.	10.	11.	12.	1.	2.	3.	4.	5.	6.	7.	8.	9.	10.	11.
КІЕВСКАЯ.																						
1. Кіевскій. кр. надѣльн.	3.304	247.800	32.379	215.421		281.831	75,0	9,8	85,3	7,7	7,6	—	—	—	—	—	—	—	—	—	—	—
1. Кіевскій. владѣльч.	737	48.126	7.075	41.051		54.391	65,3	9,6	73,8	6,8	8,0	—	—	—	—	—	—	—	—	—	—	—
1. Кіевскій. **въ уѣздѣ**	**4.041**	**295.926**	**39.454**	**256.472**	0,83	**336.222**	**73,2**	**9,8**	**83,2**	**7,5**	**7,7**	—	—	—	—	—	—	—	—	—	—	—
2. Бердичевскій. кр. надѣльн.	9.800	549.780	101.920	447.860		537.040	56,1	10,4	54,8	5,4	8,2	—	—	—	—	—	—	—	—	—	—	—
2. Бердичевскій. владѣльч.	3.084	193.367	30.840	162.527		151.116	62,7	10,0	42,0	6,3	8,7	—	—	—	—	—	—	—	—	—	—	—
2. Бердичевскій. **въ уѣздѣ**	**12.884**	**743.147**	**132.760**	**610.387**	2,64	**688.156**	**57,7**	**10,3**	**53,4**	**5,6**	**8,3**	—	—	—	—	—	—	—	—	—	—	—
3. Васильковскій. кр. надѣльн.	7.659	485.581	86.547	399.034		545.321	63,4	11,3	71,2	5,6	7,5	—	—	—	—	—	—	—	—	—	—	—
3. Васильковскій. владѣльч.	1.338	89.914	13.781	76.133		92.456	67,2	10,3	69,1	6,5	8,6	—	—	—	—	—	—	—	—	—	—	—
3. Васильковскій. **въ уѣздѣ**	**8.997**	**575.495**	**100.328**	**475.167**	1,56	**637.777**	**64,0**	**11,2**	**70,9**	**5,7**	**7,7**	—	—	—	—	—	—	—	—	—	—	—
4. Звенигородскій. кр. надѣльн.	12.329	902.483	125.756	776.727		892.620	73,2	10,2	72,4	7,2	7,6	—	—	—	—	—	—	—	—	—	—	—
4. Звенигородскій. владѣльч.	2.950	248.390	28.615	219.775		213.285	84,2	9,7	72,3	8,7	8,2	—	—	—	—	—	—	—	—	—	—	—
4. Звенигородскій. **въ уѣздѣ**	**15.279**	**1.150.873**	**154.371**	**996.502**	3,76	**1.105.905**	**75,3**	**10,1**	**72,4**	**7,5**	**7,7**	—	—	—	—	—	—	—	—	—	—	—
5. Каневскій. кр. надѣльн.	4.234	307.388	45.727	261.661		294.263	72,6	10,8	69,5	6,7	7,5	—	—	—	—	—	—	—	—	—	—	—
5. Каневскій. владѣльч.	996	79.580	9.960	69.620		61.553	79,9	10,0	61,8	8,0	8,2	—	—	—	—	—	—	—	—	—	—	—
5. Каневскій. **въ уѣздѣ**	**5.230**	**386.968**	**55.687**	**331.281**	1,24	**355.816**	**74,0**	**10,6**	**68,0**	**6,9**	**7,6**	—	—	—	—	—	—	—	—	—	—	—
6. Липовецкій. кр. надѣльн.	8.390	464.806	86.417	378.389		465.645	55,4	10,3	55,5	5,4	8,2	—	—	—	—	—	—	—	—	—	—	—
6. Липовецкій. владѣльч.	2.799	181.375	26.591	154.784		218.882	64,8	9,5	78,2	6,8	8,2	—	—	—	—	—	—	—	—	—	—	—
6. Липовецкій. **въ уѣздѣ**	**11.189**	**646.181**	**113.008**	**533.173**	2,54	**684.527**	**57,8**	**10,1**	**61,2**	**5,7**	**8,2**	—	—	—	—	—	—	—	—	—	—	—
7. Радомысльск. кр. надѣльн.	4.891	222.541	43.530	179.011		168.250	45,5	8,9	34,4	5,1	7,3	—	—	—	—	—	—	—	—	—	—	—
7. Радомысльск. владѣльч.	2.000	91.400	16.800	74.600		106.600	45,7	8,4	53,3	5,4	7,9	—	—	—	—	—	—	—	—	—	—	—
7. Радомысльск. **въ уѣздѣ**	**6.891**	**313.941**	**60.330**	**253.511**	0,80	**274.850**	**45,6**	**8,8**	**39,9**	**5,2**	**7,5**	—	—	—	—	—	—	—	—	—	—	—
8. Сквирскій. кр. надѣльн.	7.750	497.550	81.375	416.175		487.475	64,2	10,5	62,9	6,1	8,7	—	—	—	—	—	—	—	—	—	—	—
8. Сквирскій. владѣльч.	2.086	129.749	19.608	110.141		124.534	62,2	9,4	59,7	6,6	8,1	6	232	7	162		280	38,6	11,6	46,7	3,3	7,0
8. Сквирскій. **въ уѣздѣ**	**9.836**	**627.299**	**100.983**	**526.316**	2,22	**612.009**	**63,8**	**10,3**	**62,2**	**6,2**	**8,6**	**6**	**232**	**7**	**162**	0,00	**280**	**38,6**	**11,6**	**46,7**	**3,3**	**7,0**
9. Таращанскій. кр. надѣльн.	10.013	647.841	112.146	535.695		704.915	64,7	11,2	70,4	5,8	7,2	—	—	—	—	—	—	—	—	—	—	—
9. Таращанскій. владѣльч.	2.271	159.197	21.802	137.395		143.754	70,1	9,6	63,3	7,3	8,0	—	—	—	—	—	—	—	—	—	—	—
9. Таращанскій. **въ уѣздѣ**	**12.284**	**807.038**	**133.948**	**673.090**	2,83	**848.669**	**65,7**	**10,9**	**69,1**	**6,0**	**7,3**	—	—	—	—	—	—	—	—	—	—	—
10. Уманскій. кр. надѣльн.	25.378	1.756.158	258.856	1.497.302		2.261.180	69,2	10,2	89,1	6,8	7,9	—	—	—	—	—	—	—	—	—	—	—
10. Уманскій. владѣльч.	4.535	360.533	42.176	318.357		413.139	79,5	9,3	91,1	8,5	8,1	—	—	—	—	—	—	—	—	—	—	—
10. Уманскій. **въ уѣздѣ**	**29.913**	**2.116.691**	**301.032**	**1.815.659**	6,06	**2.674.319**	**70,8**	**10,1**	**89,4**	**7,0**	**7,9**	—	—	—	—	—	—	—	—	—	—	—
11. Черкасскій. кр. надѣльн.	2.846	193.528	28.745	164.783		186.981	68,0	10,1	65,7	6,7	7,6	—	—	—	—	—	—	—	—	—	—	—
11. Черкасскій. владѣльч.	2.113	167.984	19.228	148.756		167.561	79,5	9,1	79,3	8,7	8,1	—	—	—	—	—	—	—	—	—	—	—
11. Черкасскій. **въ уѣздѣ**	**4.959**	**361.512**	**47.973**	**313.539**	1,10	**354.543**	**72,9**	**9,7**	**71,5**	**7,5**	**7,8**	—	—	—	—	—	—	—	—	—	—	—
12. Чигиринскій. кр. надѣльн.	6.802	384.993	59.858	325.135		327.176	56,6	8,8	48,1	6,4	7,3	—	—	—	—	—	—	—	—	—	—	—
12. Чигиринскій. владѣльч.	3.912	275.405	33.643	241.762		222.201	70,4	8,6	56,8	8,2	7,8	—	—	—	—	—	—	—	—	—	—	—
12. Чигиринскій. **въ уѣздѣ**	**10 714**	**660.398**	**93.501**	**566.897**	2,55	**549.377**	**61,6**	**8,7**	**51,3**	**7,1**	**7,5**	—	—	—	—	—	—	—	—	—	—	—
Въ губерніи	**132.217**	**8.685.469**	**1333375**	**7.352.094**	**2,31**	**9.122.170**	**65,7**	**10,1**	**69.0**	**6,5**	**7,8**	**6**	**232**	**7**	**162**	**0,00**	**280**	**38,6**	**11,6**	**46,7**	**3,3**	**7,0**
кр. надѣльн.	103.396	6.660 449	1063256	5.597.193		7.152.698	64,4	10,3	69,2	6,3	7,8	—	—	—	—	—	—	—	—	—	—	—
владѣльч.	28.821	2.025.020	270.119	1.754.901		1.969.472	70,3	9,4	68,0	7,5	8,1	6	232	7	162		280	38,6	11,6	46,7	3,3	7,0

УѢЗДЫ. DISTRICTS.	Гречиха. Sarrasin.										
	Посѣвная площадь 1898 г. въ десят. L'aire cultivée en 1898 en dessiatines.	Собрано. Récolte.	Посѣяно. Ensemencement.	Остат. за посѣв. Produit net. Весь. Absolu.	Остат. за посѣв. Produit net. На 1 душу насел. об.п. Par habitant.	Собрано соломы. Récolte de la paille.	На казен. десят. Par dessiatine. Собрано. Récolte.	На казен. десят. Par dessiatine. Посѣяно. Ensemencement.	На казен. десят. Par dessiatine. Соломы. Paille.	Урожай сам'ъ. Rendement à.	Вѣсъ четв. Poids d'une tchetverte en pouds.
		П у д о в ъ. P o u d s.									Пуд.
1.	1.	2.	3.	4.	5.	6.	7.	8.	9.	10.	11.
КІЕВСКАЯ.											
1. Кіевскій. кр. надѣльн.	18.229	743.743	142.186	601.557		860.409	40,8	7,8	47,2	5,2	7,0
1. Кіевскій. владѣльч.	2.372	85.629	16.841	68.788		110.298	36,1	7,1	46,5	5,1	7,3
1. Кіевскій. **въ уѣздѣ**	**20.601**	**829.372**	**159.027**	**670.345**	2,16	**970.707**	**40.3**	**7,7**	**47,1**	**5,2**	**7,0**
2. Бердичевскій. кр. надѣльн.	4.928	248.864	46.323	202.541		240.486	50,5	9,4	48,8	5,4	7,3
2. Бердичевскій. владѣльч.	1.319	47.616	10.948	36.668		53.156	36,1	8,3	40,3	4,3	7,6
2. Бердичевскій. **въ уѣздѣ**	**6.247**	**296.480**	**57.271**	**239.209**	1,03	**293.642**	**47,5**	**9,2**	**47.0**	**5,2**	**7,3**
3. Васильковскій. кр. надѣльн.	8.149	360.186	79.860	280.326		425.378	44,2	9,8	52,2	4,5	7,4
3. Васильковскій. владѣльч.	574	34.440	4.822	29.618		42.419	60,0	8,4	73,9	7,1	7,9
3. Васильковскій. **въ уѣздѣ**	**8.723**	**394.626**	**84.682**	**309.944**	1,02	**467.797**	**45.2**	**9,7**	**53,6**	**4,7**	**7,4**
4. Звенигородскій. кр. надѣльн.	3.271	166.821	29.112	137.709		187.101	51,0	8,9	57,2	5,7	7,1
4. Звенигородскій. владѣльч.	425	19.720	3.443	16.277		20.400	46,4	8,1	48,0	5,7	7,4
4. Звенигородскій. **въ уѣздѣ**	**3.696**	**186.541**	**32.555**	**153.986**	0,58	**207.501**	**50,5**	**8,8**	**56,1**	**5,7**	**7,1**
5. Каневскій. кр. надѣльн.	7.213	393.109	70.687	322.422		435.665	54,5	9,8	60,4	5,6	7,2
5. Каневскій. владѣльч.	926	51.393	8.704	42.689		42.689	55,5	9,4	46,1	5,9	7,3
5. Каневскій. **въ уѣздѣ**	**8.139**	**444.502**	**79.391**	**365.111**	1,36	**478.354**	**54.6**	**9,8**	**58,8**	**5,6**	**7,2**
6. Липовецкій. кр. надѣльн.	5.136	203.386	46.738	156.648		259.882	39,6	9,1	50,6	4,4	7,9
6. Липовецкій. владѣльч.	1.545	68.753	12.978	55.775		91.773	44,5	8,4	59,4	5,3	7,6
6. Липовецкій. **въ уѣздѣ**	**6.681**	**272.139**	**59.716**	**212.423**	1,01	**351.655**	**40.7**	**8,9**	**52,6**	**4,6**	**7.8**
7. Радомысльск. кр. надѣльн.	14.609	254.197	99.341	154.856		261.501	17,4	6,8	17,9	2,6	6,8
7. Радомысльск. владѣльч.	8.139	189.639	56.159	133.480		247.426	23,3	6,9	30,4	3,4	7,2
7. Радомысльск. **въ уѣздѣ**	**22.748**	**443.836**	**155.500**	**288.336**	0,91	**508.927**	**19,5**	**6,8**	**22,4**	**2,9**	**7,0**
8. Сквирскій. кр. надѣльн.	4.742	248.955	45.997	202.958		280.726	52,5	9,7	59,2	5,4	8,3
8. Сквирскій. владѣльч.	1.050	41.580	8.610	32.970		44.835	39,6	8,2	42,7	4,8	7,4
8. Сквирскій. **въ уѣздѣ**	**5.792**	**290.535**	**54.607**	**235.928**	1,00	**325.561**	**50,2**	**9,4**	**56,2**	**5,3**	**8,2**
9. Таращанскій. кр. надѣльн.	5.563	314.310	55.074	259.236		388.854	56,5	9,9	69,9	5,7	7,5
9. Таращанскій. владѣльч.	951	51.639	7.703	43.936		45.743	54,3	8,1	48,1	6,7	7,5
9. Таращанскій. **въ уѣздѣ**	**6.514**	**365.949**	**62.777**	**303.172**	1,27	**434.597**	**56,2**	**9,6**	**66,7**	**5,8**	**7,5**
10. Уманскій. кр. надѣльн.	7.314	310.845	60.706	250.139		502.472	42,5	8,3	68,7	5,1	7,5
10. Уманскій. владѣльч.	1.048	44.330	8.384	35.946		53.553	42,3	8,0	51,1	5,3	7,1
10. Уманскій. **въ уѣздѣ**	**8.362**	**355.175**	**69.090**	**286.085**	0,95	**556.025**	**42.5**	**8,3**	**66.5**	**5.1**	**7,4**
11. Черкасскій. кр. надѣльн.	10.966	594.357	91.018	503.339		579.005	54,2	8,3	52,8	6,5	7,0
11. Черкасскій. владѣльч.	823	39.257	6.502	32.755		52.425	47,7	7,9	63,7	6,0	7,0
11. Черкасскій. **въ уѣздѣ**	**11.789**	**633.614**	**97.520**	**536.094**	1,88	**631.430**	**53,7**	**8,3**	**53,6**	**6.5**	**7,0**
12. Чигиринскій. кр. надѣльн.	5.340	206.124	38.982	167.142		223.212	38.6	7,3	41,8	5,3	6,6
12. Чигиринскій. владѣльч.	531	21.665	3.876	17.789		25.541	40,8	7,3	48,1	5,6	7,0
12. Чигиринскій. **въ уѣздѣ**	**5.871**	**227.789**	**42.858**	**184.931**	0,83	**248.753**	**38,8**	**7,3**	**42.4**	**5.3**	**6,6**
Въ губерніи	**115.163**	**4.740.558**	**954.994**	**3.785.564**	**1,19**	**5.474.949**	**41.2**	**8.3**	**47,5**	**5,0**	**7,2**
кр. надѣльн.	95.460	4.044.897	806.024	3.238.873		4.644.691	42,4	8,4	48,7	5,0	7,2
владѣльч.	19.703	695.661	148.970	546.691		830.258	35,3	7,6	42,1	4,7	7,3

УѢЗДЫ. DISTRICTS.	Просо. Millet.										Кукуруза. Blé de maïs.									
	Посѣвная площадь 1898 г. въ десят. L'aire cultivée en 1898 en dessiatines.	Собрано. Récolte.	Посѣяно. Ensemencement.	Остат. за посѣв. Produit net. Весь. Absolu.	Остат. за посѣв. Produit net. На 1 душу насел. об.п. Par habitant.	Собрано соломы. Récolte de la paille.	На казенную десятину. Par dessiatine. Собрано. Récolte.	На казенную десятину. Par dessiatine. Посѣяно. Ensemencement.	На казенную десятину. Par dessiatine. Соломы. Paille.	Урожай самъ. Rendement à.	Вѣсъ четв. Poids d'une tchetverte en pouds.	Посѣвная площадь 1898 г. въ десят. L'aire cultivée en 1898 en dessiatines.	Собрано. Récolte.	Посѣяно. Ensemencement.	Ост. за посѣв. Produit net. Весь. Absolu.	Ост. за посѣв. Produit net. На 1 душу насел. об.п. Par habitant.	Собрано соломы. Récolte de la paille.	На казен. десятину. Par dessiatine. Собрано. Récolte.	На казен. десятину. Par dessiatine. Посѣяно. Ensemencement.	На казен. десятину. Par dessiatine. Соломы. Paille.	Урожай самъ. Rendement à.	Вѣсъ четв. Poids d'une tchetverte en pouds.
	Пудовъ. Poud s.										Пуд.	Пудовъ			Poud s.							Пуд.
1.	2.	3.	4.	5.	6.	7.	8.	9.	10.	11.	12.	1.	2.	3.	4.	5.	6.	7.	8.	9.	10.	11.
КІЕВСКАЯ.																						
1. Кіевскій. кр. надѣльн.	4 979	339.568	15.933	323.635		359.982	68,2	3,2	72,3	21,3	9,3	—	—	—	—		—	—	—	—	—	—
владѣльч.	2.569	139.240	8.478	130.762		158.764	54.2	3,3	61,8	16,4	9,4	56	5.572		5.432		2.817	99,5	2,5	50,3	39,8	9,0
въ уѣздѣ	**7.548**	**478.808**	**24.411**	**454.397**	**1,47**	**518.746**	**63,4**	**3,2**	**68,7**	**19,6**	**9,3**	**99**	**5.572**		**5.432**	**0,02**	**2.817**	**99,5**	**2,5**	**50.3**	**39,8**	**9,0**
2. Берди-чевскій. кр. надѣльн.	5.136	254.746	17.976	236.770		250.637	49,6	3,5	48,8	14,2	9,7	—	—	—	—		—	—	—	—	—	—
владѣльч.	3.260	157.784	9.780	148.004		163.978	48.4	3,0	50,3	16,1	10,2	69	6.900		6.686		6.900	100,0	3,1	100,0	32,2	10,0
въ уѣздѣ	**8.396**	**412.530**	**27.756**	**384.774**	**1,66**	**414.615**	**49,1**	**3,3**	**49.5**	**14,9**	**9,9**	**73**	**6.900**		**6.686**	**0,03**	**6.900**	**100.0**	**3,1**	**100.0**	**32,2**	**10,0**
3. Васильковскій. кр. надѣльн.	16.255	1.105.340	66.646	1.038.694		1.141.101	68,0	4,1	70,2	16,6	9,8	—	—	—	—		—	—	—	—	—	—
владѣльч.	4.858	338.117	16.517	321.600		322.085	69,6	3,4	66,3	20,5	9,6	239	19.263		18.474		34.416	80,6	3,3	144,0	24,4	10,2
въ уѣздѣ	**21.113**	**1.443.457**	**83.163**	**1.360.294**	**4,46**	**1.463.186**	**68,4**	**3,9**	**69,3**	**17,5**	**9,8**	**268**	**19.263**		**18.474**	**0,06**	**34.416**	**80,6**	**3,3**	**144,0**	**24,4**	**10,2**
4. Звенигородскій. кр. надѣльн.	10.239	729.017	43.004	686.013		780.212	71,2	4,2	76,2	17,0	9,7	—	—	—	—		—	—	—	—	—	—
владѣльч.	3.750	286.125	12.375	273.750		251.250	76,3	3,3	67,0	23,1	9,7	678	80.479		77.970		67.258	118,7	3,7	99,2	32,1	9,9
въ уѣздѣ	**13.989**	**1.015.142**	**55.379**	**959.763**	**3,62**	**1.031.462**	**72.6**	**4,0**	**73,7**	**18,3**	**9,7**	**678**	**80.479**		**77.970**	**0,29**	**67.258**	**118,7**	**3,7**	**99,2**	**32,1**	**9,9**
5. Каневскій. кр. надѣльн.	13.791	979.161	53.785	925.376		907.448	71,0	3,9	65,8	18,2	9,8	—	—	—	—		—	—	—	—	—	—
владѣльч.	5.478	444.814	18.077	426.737		345.662	81,2	3,3	63,1	24,6	9,7	316	35.297		34.507		47.337	111,7	2,5	149,8	44,7	9,3
въ уѣздѣ	**19.269**	**1.423.975**	**71.862**	**1.352.113**	**5,05**	**1.253.110**	**73.9**	**3,7**	**65,0**	**19,8**	**9,8**	**320**	**35.297**		**34.507**	**0,13**	**47.337**	**111,7**	**2,5**	**149,8**	**44,7**	**9,3**
6. Липовецкій. кр. надѣльн.	6.795	351.981	25.142	326.839		349.263	51,8	3,7	51,4	14,0	10,2	—	—	—	—		—	—	—	—	—	—
владѣльч.	3.186	188.611	9.239	179.372		184.151	59,2	2,9	57,8	20,4	9,6	367	19.928		19 083		40.003	54,3	2,3	109,0	23,6	9,6
въ уѣздѣ	**9.981**	**540.592**	**34.381**	**506.211**	**2,42**	**533.414**	**54.2**	**3,4**	**53,4**	**15,7**	**10,0**	**375**	**19.928**		**19.083**	**0,09**	**40.003**	**54,3**	**2,3**	**109,0**	**23,6**	**9,6**
7. Радомысльск. кр. надѣльн.	3.359	115.550	9.069	106.481		134.360	34,4	2,7	40,0	12,7	9,5	—	—	—	—		—	—	—	—	—	—
владѣльч.	2.258	74.514	5.193	69.321		88.288	33,0	2,3	39,1	14,3	9,5	—	—	—	—		—	—	—	—	—	—
въ уѣздѣ	**5.617**	**190.064**	**14.262**	**175.802**	**0,56**	**222.648**	**33 8**	**2,5**	**39.6**	**13,3**	**9,5**	—	—	—	—	—	—	—	—	—	—	—
8. Сквирскій. кр. надѣльн.	9.192	508.317	35.859	472.458		571.742	55.3	3,9	62,2	14,2	10,6	—	—	—	—		—	—	—	—	—	—
владѣльч.	5 037	293.657	14.607	279.050		296.176	58,3	2,9	58,8	20,1	9,4	415	54.656		52.996		27.473	131,7	4,0	66,2	32,9	10,4
въ уѣздѣ	**14 229**	**801.974**	**50.466**	**751.508**	**3,17**	**867.918**	**56,4**	**3.5**	**61,0**	**15,9**	**10,1**	**435**	**54.656**		**52.996**	**0,22**	**27.473**	**131,7**	**4,0**	**66,2**	**32,9**	**10,4**
9. Тарашанскій. кр. надѣльн.	11.025	726.548	47.408	679.140		813.645	65.9	4,3	73,8	15,3	9,3	—	—	—	—		—	—	—	—	—	—
владѣльч.	4.688	305.658	17.814	287.844		270.498	65,2	3,8	57,7	17,2	10,1	189	19.777		19.448		24.362	105,7	2,8	128,9	37,8	11,1
въ уѣздѣ	**15.713**	**1.032.206**	**65.222**	**966.984**	**4,06**	**1.084.143**	**65,7**	**4,2**	**69,0**	**15,8**	**9.5**	**189**	**19.977**		**19.448**	**0,08**	**24.362**	**105,7**	**2.8**	**128,9**	**37,8**	**11,1**
10. Уманскій. кр. надѣльн.	11.789	734.455	50.693	683.762		825.230	62,3	4,3	70,0	14,5	9,7	208	16.661		16.453		31.200	80,1	1,0	150,0	80,1	10,0
владѣльч.	4.719	330.330	13.685	316.645		364.779	70,0	2,9	77.3	24,1	9,2	2.246	213.845		207.979		257.841	94,9	2,3	114,8	41,3	10,1
въ уѣздѣ	**16.508**	**1.064.785**	**64.378**	**1.000.407**	**3,34**	**1.190.009**	**64,5**	**3,9**	**72,1**	**16,5**	**9.5**	**2.454**	**229.806**		**224.432**	**0,75**	**289.041**	**93,6**	**2,2**	**117,8**	**42,8**	**10,1**
11. Черкасскій. кр. надѣльн.	7.954	599.732	34.202	565.530		502.693	75,4	4,3	63,2	17,5	10,2	—	—	—	—		—	—	—	—	—	—
владѣльч.	3.456	297.907	12.442	285.465		268.531	86,2	3,6	77.7	23,9	9,8	618	76.879		74.963		52.530	124,4	3,1	85,0	40,1	10,3
въ уѣздѣ	**11.410**	**897.639**	**46.644**	**850.995**	**2,98**	**771.224**	**78,7**	**4,1**	**67,6**	**19,2**	**10,1**	**618**	**76.879**		**74.963**	**0,26**	**52.530**	**124,4**	**3,1**	**85,0**	**40,1**	**10,3**
12. Чигиринскій. кр. надѣльн.	7.269	500.107	31.257	468.850		417.241	68,8	4,3	57,4	16,0	9,6	—	—	—	—		—	—	—	—	—	—
владѣльч.	3.215	231.480	10 931	220.549		170.395	72,0	3.4	53.0	21,2	9,4	718	83.862		81.421		75.175	116,8	3,4	104,7	34,4	10,0
въ уѣздѣ	**10.484**	**731.587**	**42.188**	**689.399**	**3,10**	**587.636**	**69,8**	**4,0**	**56,1**	**17.3**	**9.5**	**726**	**83.862**		**81.421**	**0,37**	**75.175**	**116.8**	**3,4**	**104,7**	**34,4**	**10,0**
Въ губерніи	**154.257**	**10.032.759**	**580.112**	**9.452.647**	**2.97**	**9.938.111**	**65,0**	**3.8**	**64,4**	**17,3**	**9,7**	**6.119**	**632.619**		**615.412**	**0,19**	**667.312**	**103,4**	**2,8**	**109,1**	**36,8**	**10,1**
кр. надѣльн.	107.783	6.944.522	430.974	6.513.548		7.053.554	64,4	4,0	65,4	16,1	9,8	208	16.661		16.453		31.200	80,1	1,0	150,0	80,1	10,0
владѣльч.	46.474	3 088.237	149.138	2.939.099		2.884.557	66,5	3,2	62,1	20,7	9,6	5.911	615 958		598.959		636.112	104,2	2,9	107,6	36,2	10,1

УѢЗДЫ. DISTRICTS.	Горохъ. Pois.										
	Посѣвная площадь 1898 г. въ десят. L'aire cultivée en 1898 en dessiatines.	Собрано. Récolte.	Посѣяно. Ensemencement.	Остат. за посѣв. Produit net. Весь. Absolu.	Остат. за посѣв. Produit net. На 1 душу насел. об.п. Par habitant.	Собрано соломы. Récolte de la paille.	На казен. десят. Par dessiatine. Собрано. Récolte.	На казен. десят. Par dessiatine. Посѣяно. Ensemencement.	На казен. десят. Par dessiatine. Соломы. Paille.	Урожай самъ. Rendement à.	Вѣсъ четв. Poids d'une tchetverte en pouds.
	Пудовъ. Poud s.										Пуд.
1.	1.	2.	3.	4.	5.	6.	7.	8.	9.	10.	11.
КІЕВСКАЯ.											
1. Кіевскій. кр. надѣльн.	391	22.678	4.379	18.299		29.560	58,0	11,2	75,6	5,2	9,4
владѣльч.	323	16.505	3.585	12.920		18.637	51,1	11,1	57,7	4,6	10,3
въ уѣздѣ	**714**	**39.183**	**7.964**	**31.219**	**0,10**	**48.197**	**54,9**	**11,2**	**67,5**	**4,9**	**9,8**
2. Бердичевскій. кр. надѣльн.	1.215	84.321	11.543	72.778		78.246	69,4	9,5	64,4	7,3	10,4
владѣльч.	2.316	167.678	26.171	141.507		161.657	72,4	11,3	69,8	6,4	10,3
въ уѣздѣ	**3.531**	**251.999**	**37.714**	**214.285**	**0,93**	**239.903**	**71,4**	**10,7**	**67,9**	**6,7**	**10,3**
3. Васильковскій. кр. надѣльн.	267	10.680	2.670	8.010		16.688	40,0	10,0	62,5	4,0	8,5
владѣльч.	373	30.250	3.879	26.371		32.787	81,1	10,4	87,9	7,8	10,3
въ уѣздѣ	**640**	**40.930**	**6.549**	**34.381**	**0,11**	**49.475**	**64,0**	**10,2**	**77,3**	**6,2**	**9,8**
4. Звенигородскій. кр. надѣльн.	457	19.148	3.930	15.218		21.433	41,9	8,6	46,9	4,9	10,0
владѣльч.	473	40.583	4.494	36.089		32.401	85,8	9,5	68,5	9,0	10,1
въ уѣздѣ	**930**	**59.731**	**8.424**	**51.307**	**0,19**	**53.834**	**64,2**	**9,1**	**57,9**	**7,1**	**10,1**
5. Каневскій. кр. надѣльн.	160	5.520	1.408	4.112		7.680	34,5	8,8	48,0	3,9	9,0
владѣльч.	477	29.097	4.770	24.327		33.438	61,0	10,0	70,1	6,1	9,7
въ уѣздѣ	**637**	**34.617**	**6.178**	**28.439**	**0,11**	**41.118**	**54,3**	**9,7**	**64,5**	**5.6**	**9,6**
6. Липовецкій. кр. надѣльн.	1.096	74.976	11.837	63.139		77.597	68,4	10,8	70,8	6,3	10,0
владѣльч.	4.714	391.262	49.026	342.236		395.033	83,0	10,4	83,8	8,0	10,3
въ уѣздѣ	**5.810**	**466.238**	**60.863**	**405.375**	**1,93**	**472.630**	**80,2**	**10,5**	**81,3**	**7,6**	**10,3**
7. Радомысльск. кр. надѣльн.	422	16.964	3.714	13.250		23.294	40,2	8,8	55,2	4,6	9,5
владѣльч.	473	20.481	3.784	16.697		22.657	43,3	8,0	47,9	5,4	9,5
въ уѣздѣ	**895**	**37.445**	**7.498**	**29.947**	**0,09**	**45.951**	**41,8**	**8,4**	**51,3**	**5,0**	**9,5**
8. Сквирскій. кр. надѣльн.	758	57.153	7.428	49.725		64.051	75,4	9,8	84,5	7,7	10,3
владѣльч.	2.132	164.164	22.812	141.352		180.367	77,0	10,7	84,6	7,2	10,2
въ уѣздѣ	**2.890**	**221.317**	**30.240**	**191.077**	**0,81**	**244.418**	**76,6**	**10,5**	**84,6**	**7,3**	**10,2**
9. Тарашанскій. кр. надѣльн.	812	62.605	7.227	55.378		70.238	77,1	8,9	86,5	8,7	10,4
владѣльч.	1.594	106.639	15.143	91.496		89.105	66,9	9,5	55,9	7,0	10,8
въ уѣздѣ	**2.406**	**169.244**	**22.370**	**146.874**	**0,62**	**159.343**	**70,3**	**9,3**	**66,2**	**7,6**	**10,6**
10. Уманскій. кр. надѣльн.	1.460	110.960	11.242	99.718		128.772	76,0	7,7	88,2	9,9	9,2
владѣльч.	2.143	173.797	17.573	156.224		206.585	81,1	8,2	96,4	9,9	10,2
въ уѣздѣ	**3.603**	**284.757**	**28.815**	**255.942**	**0,85**	**335.357**	**79,0**	**8,0**	**93,1**	**9.9**	**9,8**
11. Черкасскій. кр. надѣльн.	70	3.262	609	2.653		3.010	46,6	8,7	43,0	5,4	9,5
владѣльч.	309	25.616	2.596	23.020		32.692	82,9	8,4	105,8	9,9	10,4
въ уѣздѣ	**379**	**28.878**	**3.205**	**25.673**	**0,09**	**35.702**	**76,2**	**8,5**	**94,2**	**9,0**	**10,3**
12. Чигиринскій. кр. надѣльн.	121	7.659	1.053	6.606		5.445	63,3	8,7	45,0	9,9	10,0
владѣльч.	170	8.415	1.530	6.885		5.406	49,5	9,0	31,8	5,5	9,5
въ уѣздѣ	**291**	**16.074**	**2.583**	**13.491**	**0,06**	**10.851**	**55,2**	**8,9**	**37,3**	**6.2**	**9,7**
Въ губерніи	**22.726**	**1.650.413**	**222.403**	**1.428.010**	**0,45**	**1.736.779**	**72,6**	**9,8**	**76.4**	**7,4**	**10,1**
кр. надѣльн.	7.229	475.926	67.040	408.886		526.014	65,8	9,3	72,8	7,1	9,8
владѣльч.	15.497	1.174.487	155.363	1.019.124		1.210.765	75,8	10,0	78,1	7,6	10,3

УѢЗДЫ. DISTRICTS.	Чечевица. Lentille.											Бобы. Féves.											Картофель. Pommes de terre.									
	Посѣвная площадь 1898 г. въ десят. L'aire cultivée en 1898 en dessiatines.	Собрано. Récolte.	Посѣяно. Ensemencement.	Остат. за посѣв. Produit net.		На казенную десятину. Par dessiatine.			Урожай самъ. Rendement à.	Высъ четв. Poids d'une tchetverte en poods.	Посѣвная площадь 1898 г. въ десят. L'aire cultivée en 1898 en dessiatines.	Собрано. Récolte.	Посѣяно. Ensemencement.	Остат. за посѣв. Produit net.		Собрано соломы. Récolte de la paille.	На казен. десятину. Par dessiatine.			Урожай самъ. Rendement à.	Высъ четв. Poids d'une tchetverte en poods.	Посѣвная площадь 1898 г. въ десят. L'aire cultivée en 1898 en dessiatines.	Собрано. Récolte.	Посѣяно. Ensemencement.	Остатокъ за посѣвомъ. Produit net.		На каз. десят. Par dessiatine.		Урожай самъ. Rendement à.	Высъ четв. Poids d'une tchetverte en poods.
				Весь. Absolu.	На 1 душу насел. об.п. Par habitant.	Собрано. Récolte.	Посѣяно. Ensemencement.	Соломы. Paille.						Весь. Absolu.	На 1 душу насел. об.п. Par habitant.	Собрано соломы. Récolte de la paille.	Собрано. Récolte.	Посѣяно. Ensemencement.	Соломы. Paille.							Весь. Absolu.	На 1 душу насел. об.п. Par habitant.	Собрано. Récolte.	Посѣяно. Ensemencement.				
		Пудовъ. Poods.										Пудовъ. Poods.											Пудовъ. Poods.									
	1.	2.	3.	4.	5.	6.	7.	8.	9.	10.	11.	12.	1.	2.	3.	4.	5.	6.	7.	8.	9.	11.	12.	1.	2.	3.	4.	5.	6.	7.	8.	9.	
КІЕВСКАЯ.																																	
1. Кіевскій.	кр. надѣльн.	62	2.480	496	1.984		2.480	40,0	8,0	40,0	5,0	11,0	—	—	—	—		—	—	—	—	—	—	6.530	3.850.088	525.665	3.324.423		589,6	80,5	7,3	8,6	
	владѣльч.	137	9.042	822	8.220		5.549	66,0	6,0	40,5	11,0	10,9	540	58.752	5.2[illegible]	53.514		52.326	108,8	9,7	96,9	11,2	10,9	1.906	1.188.200	180.308	1.007.892		623,4	94,6	6,6	10,0	
	въ уѣздѣ	**199**	**11.522**	**1.318**	**10.204**	**0,03**	**8.029**	**57,9**	**6,6**	**40,3**	**8,7**	**10,9**	**540**	**58.752**	**5.2[illegible]**	**53.514**	**0,17**	**52.326**	**108,8**	**9,7**	**96,9**	**11,2**	**10,9**	**8.436**	**5.038.288**	**705.973**	**4.332.315**	**13,98**	**597,3**	**83,7**	**7,1**	**8,9**	
2. Бердичевскій.	кр. надѣльн.	516	33.695	4.644	29.051		44.892	65,3	9,0	87,0	7,3	12,0	—	—	—	—		—	—	—	—	—	—	1.693	859.367	161.343	698.024		507,6	95,3	5,3	9,0	
	владѣльч.	197	10.894	1.576	9.318		13.731	55,3	8,0	69,7	6,9	10,9	2.819	225.520	31.8[illegible]	193.665		187.182	80,0	11,3	66,4	7,1	10,4	713	463.165	66.666	396.499		649,6	93,5	6,9	8,9	
	въ уѣздѣ	**713**	**44.589**	**6.220**	**38.369**	**0,17**	**58.623**	**62,5**	**8,7**	**82,2**	**7,2**	**11,7**	**2.819**	**225.520**	**31.8[illegible]**	**193.665**	**0,84**	**187.182**	**80,0**	**11,3**	**66,4**	**7,1**	**10,4**	**2.406**	**1.322.532**	**228.009**	**1.094.523**	**4,73**	**549,7**	**94,8**	**5,8**	**9,0**	
3. Васильковскій.	кр. надѣльн.	98	4.547	813	3.734		5.174	46,4	8,3	52,8	5,6	11,3	—	—	—	—		—	—	—	—	—	—	7.489	3.865.822	707.711	3.158.111		516,2	94,5	5,5	8,0	
	владѣльч.	72	3.816	518	3.298		3.218	53,0	7,2	44,7	7,4	9,5	1.895	165.813	20.6[illegible]	145.157		164.865	87,5	10,9	87,0	8,0	10,9	348	191.922	33.408	158.514		551,5	96,0	5,7	9,0	
	въ уѣздѣ	**170**	**8.363**	**1.331**	**7.032**	**0,02**	**8.392**	**49,2**	**7,8**	**49,4**	**6,3**	**10,4**	**1.895**	**165.813**	**20.6[illegible]**	**145.157**	**0,48**	**164.865**	**87,5**	**10,9**	**87,0**	**8,0**	**10,9**	**7.837**	**4.057.744**	**741.119**	**3.316.625**	**10,88**	**517,8**	**94,6**	**5,5**	**8,0**	
4. Звенигородскій.	кр. надѣльн.	145	3.770	1.088	2.682		2.755	26,0	7,5	19,0	3,5	9,5	7	478	[illegible]	411		560	68,5	9,5	80,0	7,2	10,0	2.793	1.341.478	317.006	1.024.472		480,3	113,5	4,2	8,0	
	владѣльч.	239	14.197	1.410	12.787		12.691	59,4	5,9	53,1	10,1	10,0	476	35.176	4.7[illegible]	30.416		29.940	73,9	10,0	62,9	7,4	10,9	619	307.138	64.995	242.143		497,8	105,0	4,7	8,3	
	въ уѣздѣ	**384**	**17.967**	**2.498**	**15.469**	**0,06**	**15.446**	**46,8**	**6,5**	**40,2**	**7,2**	**9,9**	**483**	**35.654**	**4.82[illegible]**	**30.827**	**0,12**	**30.500**	**73,8**	**10,0**	**63,1**	**7,4**	**10,9**	**3.412**	**1.648.616**	**382.001**	**1.266.615**	**4,78**	**483,2**	**112,0**	**4,3**	**8,1**	
5. Каневскій.	кр. надѣльн.	29	1.636	244	1.392		1.810	56,4	8,4	62,4	6,7	10,9	—	—	—	—		—	—	—	—	—	—	3.494	1.713.108	348.701	1.364.407		490,3	99,8	4,9	8,1	
	владѣльч.	391	15.327	2.190	13.137		11.886	39,2	5,6	30,4	7,0	9,9	743	57.360	6.6[illegible]	50.673		43.837	77,2	9,0	59,0	8,6	9,8	676	362.606	58.880	303.726		536,4	87,1	6,2	10,1	
	въ уѣздѣ	**420**	**16.963**	**2.434**	**14.529**	**0,05**	**13.696**	**40,4**	**5,8**	**32,6**	**7,0**	**10,0**	**743**	**57.360**	**6.6[illegible]**	**50.673**	**0,19**	**43.837**	**77,2**	**9,0**	**59,0**	**8,6**	**9,8**	**4.170**	**2.075.714**	**407.581**	**1.668.133**	**6,23**	**497,6**	**97,7**	**5,1**	**8,4**	
6. Липовецкій.	кр. надѣльн.	362	23.168	3.439	19.729		19.729	64,0	9,5	54,5	6,7	10,3	—	—	—	—		—	—	—	—	—	—	1.954	901.771	182.894	718.877		461,5	93,6	4,9	10,0	
	владѣльч.	195	9.282	1.151	8.131		5.772	47,6	5,9	29,6	8,1	9,5	2.562	183.952	28.9[illegible]	155.001		141.679	71,8	11,3	55,3	6,4	10,4	722	444.896	60.359	384.537		616,2	83,6	7,4	10,5	
	въ уѣздѣ	**557**	**32.450**	**4.590**	**27.860**	**0,13**	**25.501**	**58,3**	**8,2**	**45,8**	**7,1**	**10,1**	**2.562**	**183.952**	**28.9[illegible]**	**155.001**	**0,74**	**141.679**	**71,8**	**11,3**	**55,3**	**6,4**	**10,4**	**2.676**	**1.346.667**	**243.253**	**1.103.414**	**5,27**	**503,2**	**90,9**	**5,5**	**10,2**	
7. Радомысльск.	кр. надѣльн.	561	18.513	4.264	14.249		37.868	33,0	7,6	67,5	4,3	10,0	—	—	—	—		—	—	—	—	—	—	8.625	4.735.125	746.063	3.989.062		549,0	86,5	6,3	8,3	
	владѣльч.	265	21.094	2.120	18.974		14.575	79,6	8,0	55,0	10,0	8,0	11	1.080	1[illegible]	967		910	98,2	10,3	82,7	9,6	10,9	4.660	2.359.824	418.468	1.941.356		506,4	89,8	5,6	9,4	
	въ уѣздѣ	**826**	**39.607**	**6.384**	**33.223**	**0,11**	**52.443**	**48,0**	**7,7**	**63,5**	**6,2**	**8,8**	**11**	**1.080**	**1[illegible]**	**967**	**0,00**	**910**	**98,2**	**10,3**	**82,7**	**9,6**	**10,9**	**13.285**	**7.094.949**	**1.164.531**	**5.930.418**	**18,80**	**534,1**	**87,7**	**6,1**	**8,6**	
8. Сквирскій.	кр. надѣльн.	211	11.120	1.794	9.326		13.399	52,7	8,5	63,5	6,2	11,5	—	—	—	—		—	—	—	—	—	—	2.073	999.808	207.093	792.715		482,3	99,9	4,8	9,3	
	владѣльч.	244	13.249	1.903	11.346		16.494	54,3	7,8	67,6	7,0	10,0	2.361	184.866	26.4[illegible]	158.423		182.741	78,3	11,2	77,4	7,0	10,4	558	307.514	51.113	256.401		551,1	91,6	6,0	8,3	
	въ уѣздѣ	**455**	**24.369**	**3.697**	**20.672**	**0,09**	**29.893**	**53,6**	**8,1**	**65,7**	**6,6**	**10,6**	**2.361**	**184.866**	**26.4[illegible]**	**158.423**	**0,67**	**182.741**	**78,3**	**11,2**	**77,4**	**7,0**	**10,4**	**2.631**	**1.307.322**	**258.206**	**1.049.116**	**4,43**	**496,9**	**98,1**	**5,1**	**9,0**	
9. Таращанскій.	кр. надѣльн.	189	12.228	1.758	10.470		13.381	64,7	9,3	70,8	7,0	11,2	—	—	—	—		—	—	—	—	—	—	2.185	1.234.962	228.333	1.006.629		565,2	104,5	5,4	8,8	
	владѣльч.	258	11.197	1.496	9.701		7.740	43,4	5,8	30,0	7,5	9,7	1.753	129.196	19.6[illegible]	109.562		85.722	73,7	11,2	48,9	6,6	11,1	608	422.803	60.678	362.125		695,4	99,8	7,0	9,3	
	въ уѣздѣ	**447**	**23.425**	**3.254**	**20.171**	**0,08**	**21.121**	**52,4**	**7,3**	**47,3**	**7,2**	**10,4**	**1.753**	**129.196**	**19.6[illegible]**	**109.562**	**0,46**	**85.722**	**73,7**	**11,2**	**48,9**	**6,6**	**11,1**	**2.793**	**1.657.765**	**289.011**	**1.368.754**	**5,75**	**593,5**	**103,5**	**5,7**	**8,9**	
10. Уманскій.	кр. надѣльн.	193	11.580	1.544	10.036		19.300	60,0	8,0	100,0	7,5	9,0	—	—	—	—		—	—	—	—	—	—	4.778	2.324.019	416.642	1.907.377		486,4	87,2	5,6	8,4	
	владѣльч.	332	18.559	2.490	16.069		15.670	55,9	7,5	47,2	7,5	10,1	735	60.711	7.2[illegible]	53.434		61.446	82,6	9,9	83,6	8,3	10,3	570	268.812	49.020	219.792		471,6	86,0	5,5	9,1	
	въ уѣздѣ	**525**	**30.139**	**4.034**	**26.105**	**0,09**	**34.970**	**57,4**	**7,7**	**66,6**	**7,5**	**9,6**	**735**	**60.711**	**7.2[illegible]**	**53.434**	**0,18**	**61.446**	**82,6**	**9,9**	**83,6**	**8,3**	**10,3**	**5.348**	**2.592.831**	**465.662**	**2.127.169**	**7,10**	**484,8**	**87,1**	**5,6**	**8,5**	
11. Черкасскій.	кр. надѣльн.	7	337	58	279		429	48,1	8,3	61,3	5,8	10,3	—	—	—	—		—	—	—	—	—	—	2.373	1.029.407	189.365	840.042		433,8	79,8	5,4	8,0	
	владѣльч.	271	12.195	1.463	10.732		19.078	45,0	5,4	70,4	8,3	9,7	55	4.373	[illegible]	3.944		5.500	79,5	7,8	100,0	10,2	10,0	1.074	520.997	102.997	418.000		485,1	95,9	5,1	8,8	
	въ уѣздѣ	**278**	**12.532**	**1.521**	**11.011**	**0,04**	**19.507**	**45,1**	**5,5**	**70,2**	**8,2**	**9,7**	**55**	**4.373**	**[illegible]**	**3.944**	**0,01**	**5.500**	**79,5**	**7,8**	**100,0**	**10,2**	**10,0**	**3.447**	**1.550.404**	**292.362**	**1.258.042**	**4,40**	**449,8**	**84,8**	**5,3**	**8,3**	
12. Чигиринскій.	кр. надѣльн.	52	2.340	312	2.028		2.860	45,0	6,0	55,0	7,5	9,7	—	—	—	—		—	—	—	—	—	—	2.707	1.399.519	254.458	1.145.061		517,0	94,0	5,5	8,5	
	владѣльч.	185	7.252	1.036	6.216		6.975	39,2	5,6	37,7	7,0	9,1	181	18.191	2.0[illegible]	16.146		7.765	100,5	11,3	42,9	8,9	10,3	505	207.858	44.087	163.771		411,6	87,3	4,7	9,3	
	въ уѣздѣ	**237**	**9.592**	**1.348**	**8.244**	**0,04**	**9.835**	**40,5**	**5,7**	**41,5**	**7,1**	**9,2**	**181**	**18.191**	**2.0[illegible]**	**16.146**	**0,07**	**7.765**	**100,5**	**11,3**	**42,9**	**8,9**	**10,3**	**3.212**	**1.607.377**	**298.545**	**1.308.832**	**5,88**	**500,4**	**92,9**	**5,4**	**8,6**	
	Въ губерніи	**5.211**	**271.518**	**38.629**	**232.889**	**0,07**	**297.456**	**52,1**	**7,4**	**57,1**	**7,0**	**10,1**	**14.138**	**1.125.468**	**154.1[illegible]**	**971.313**	**0,30**	**964.473**	**79,6**	**10,9**	**68,2**	**7,3**	**10,5**	**59.653**	**31.300.209**	**5.476.253**	**25.823.956**	**8,10**	**524,7**	**91,8**	**5,7**	**8,6**	
	кр. надѣльн.	2.425	125.414	20.454	104.960		164.077	51,7	8,4	67,7	6,1	10,7	7	478	[illegible]	411		560	68,5	9,5	80,0	7,2	10,0	46.694	24.254.474	4.285.274	19.969.200		519,4	91,8	5,7	8,4	
	владѣльч.	2.786	146.104	18.175	127.929		133.379	52,4	6,5	47,9	8,0	9,6	14.131	1.124.990	154.0[illegible]	970.902		963.913	79,6	10,9	68,2	7,3	10,5	12.959	7.045.735	1.190.979	5.854.756		543,7	91,9	5,9	9,4	

УѢЗДЫ. DISTRICTS.	Лент. Lin.										Конопля. Chanvre.									
	Посѣвная площадь 1898 г. въ десят. L'aire cultivée en 1898 en dessiatines.	Пудовъ. Poud s.				На казенную десятину. Par dessiatine.			Урожай самъ. Rendement à.	Вѣсъ четв. Poids d'une tchetverte en pouds. Пудовъ.	Посѣвная площадь 1898 г. въ десят. L'aire cultivée en 1898 en dessiatines.	Пудовъ. Poud s.				На казенную десятину. Par dessiatine.			Урожай самъ. Rendement à.	Вѣсъ четв. Poids d'une tchetverte en pouds. Пудовъ.
		Собрано. Récolte.	Посѣяно. Ensemencement.	Остатокъ. Produit net.	Собрано волокна. Quantité de filaments.	Собрано. Récolte.	Посѣяно. Ensemencement.	Волокна. Filaments.				Собрано. Récolte.	Посѣяно. Ensemencement.	Остатокъ. Produit net.	Собрано волокна. Quantité de filaments.	Собрано. Récolte.	Посѣяно. Ensemencement.	Волокна. Filaments.		
1.	2.	3.	4.	5.	6.	7.	8.	9.	10.	11.	1.	2.	3.	4.	5.	6.	7.	8.	9.	10.
КІЕВСКАЯ.																				
1. Кіевскій.	кр. надѣльн. 82	2.312	443	1.869	1.738	28,2	5,4	21,2	5,2		926	24.261	9.908	14.353	21.020	26,2	10,7	22,7	2,4	6,7
	владѣльч. 63	1.260	315	945	2.098	20,0	5,0	33,3	4,0		4	130	48	82	160	32,5	12,0	40,0	2,7	6,9
	въ уѣздѣ 145	**3.572**	**758**	**2.814**	**3.836**	**24,6**	**5,2**	**26,5**	**4,7**		**930**	**24.391**	**9.956**	**14.435**	**21.180**	**26,2**	**10,7**	**22,8**	**2,4**	**6,7**
2. Бердичевскій.	кр. надѣльн. 84	2.041	437	1.604	2.150	24,3	5,2	25,6	4,7		682	12.344	8.252	4.092	22.370	18,1	12,1	32,8	1,5	6,6
	владѣльч. 39	858	195	663	1.006	22,0	5,0	25,8	4,4		49	1.426	466	960	774	29,1	9,5	15,8	3,1	7,0
	въ уѣздѣ 123	**2.899**	**632**	**2.267**	**3.156**	**23,6**	**5,1**	**25,7**	**4,6**		**731**	**13.770**	**8.718**	**5.052**	**23.144**	**18,8**	**11,9**	**31,7**	**1,6**	**6,6**
3. Васильковскій.	кр. надѣльн. 59	2.124	266	1.858	708	36,0	4,5	12,0	8,0		1.463	31.747	16.532	15.215	59.983	21,7	11,3	41,0	1,9	6,6
	владѣльч. 419	17.305	1.802	15.503	9.595	41,3	4,3	22,9	9,6		20	676	200	476	940	33,8	10,0	47,0	3,4	7,0
	въ уѣздѣ 478	**19.429**	**2.068**	**17.361**	**10.303**	**40,6**	**4,3**	**21,6**	**9,4**		**1.483**	**32.423**	**16.732**	**15.691**	**60.923**	**21,9**	**11,3**	**41,1**	**1,9**	**6,6**
4. Звенигородскій.	кр. надѣльн. 66	1.894	396	1.498	1.353	28,7	6,0	20,5	4,8		865	28.459	9.515	18.944	19.636	32,9	11,0	22,7	3,0	5,2
	владѣльч. 164	5.445	935	4.510	5.806	33,2	5,7	35,4	5,8		74	2.716	740	1.976	1.110	36,7	10,0	15,0	3,7	6,0
	въ уѣздѣ 230	**7.339**	**1.331**	**6.008**	**7.159**	**31,9**	**5,8**	**31,1**	**5,5**		**939**	**31.175**	**10.255**	**20.920**	**20.746**	**33,2**	**10,9**	**22,1**	**3,0**	**5,3**
5. Каневскій.	кр. надѣльн. 40	1.100	252	848	652	27,5	6,3	16,3	4,4		690	24.840	7.176	17.664	27.669	36,0	10,4	40,1	3,5	6,2
	владѣльч. 5	153	25	128	92	30,6	5,0	18,4	6,1		30	1.116	330	786	1.500	37,2	11,0	50,0	3,4	6,3
	въ уѣздѣ 45	**1.253**	**277**	**976**	**744**	**27,8**	**6,2**	**16,5**	**4,5**		**720**	**25.956**	**7.506**	**18.450**	**29.169**	**36,1**	**10,4**	**40,5**	**3,5**	**6,2**
6. Липовецкій.	кр. надѣльн. 17	440	92	348	364	25,9	5,4	21,4	4,8		544	9.520	6.256	3.264	15.395	17,5	11,5	28,3	1,5	6,9
	владѣльч. 976	25.376	5.466	19.910	24.888	26,0	5,6	25,5	4,6		95	2.736	1.045	1.691	4.750	28,8	11,0	50,0	2,6	6,7
	въ уѣздѣ 993	**25.816**	**5.558**	**20.258**	**25.252**	**26,0**	**5,6**	**25,4**	**4,6**		**639**	**12.256**	**7.301**	**4.955**	**20.145**	**19,2**	**11,4**	**31,5**	**1,7**	**6,9**
7. Радомысльск.	кр. надѣльн. 470	9.588	2.914	6.674	14.288	20,4	6,2	30,4	3,3		1.083	32.923	10.830	22.093	51.334	30,4	10,0	47,4	3,0	5,4
	владѣльч. 136	5.032	816	4.216	2.788	37,0	6,0	20,5	6,2		347	17.350	3.470	13.880	20.820	50,0	10,0	60,0	5,0	6,4
	въ уѣздѣ 606	**14.620**	**3.730**	**10.890**	**17.076**	**24,1**	**6,2**	**28,2**	**3,9**		**1.430**	**50.273**	**14.300**	**35.973**	**72.154**	**35,2**	**10,0**	**50,5**	**3,5**	**5,7**
8. Сквирскій.	кр. надѣльн. 66	1.815	363	1.452	1.109	27,5	5,5	16,8	5,0		725	14.428	8.483	5.945	26.390	19,9	11,7	36,4	1,7	6,6
	владѣльч. 184	5.502	1.141	4.361	4.802	29,9	6,2	26,1	4,8		77	1.925	755	1.170	2.418	25,0	9,8	31,4	2,5	6,0
	въ уѣздѣ 250	**7.317**	**1.504**	**5.813**	**5.911**	**29,3**	**6,0**	**23,6**	**4,9**		**802**	**16.353**	**9.238**	**7.115**	**28.808**	**20,4**	**11,5**	**35,9**	**1,8**	**6,5**
9. Таращанскій.	кр. надѣльн. 28	560	210	350	420	20,0	7,5	15,0	2,7		1.007	27.592	12.990	14.602	40.179	27,4	12,9	39,9	2,1	6,3
	владѣльч. 412	10.259	2.431	7.828	7.416	24,9	5,9	18,0	4,2		62	1.550	620	930	3.720	25,0	10,0	60,0	2,5	6,5
	въ уѣздѣ 440	**10.819**	**2.641**	**8.178**	**7.836**	**24,6**	**6,0**	**17,8**	**4,1**		**1.069**	**29.142**	**13.610**	**15.532**	**43.899**	**27,3**	**12,7**	**41,1**	**2,1**	**6,3**
10. Уманскій.	кр. надѣльн. 47	940	282	658	752	20,0	6,0	16,0	3,3		877	36.396	11.489	24.907	42.798	41,5	13,1	48,8	3,2	5,9
	владѣльч. 329	8.653	1.349	7.304	11.022	26,3	4,1	33,5	6,4		101	2.535	919	1.616	2.555	25,1	9,1	25,3	2,8	6,7
	въ уѣздѣ 376	**9.593**	**1.631**	**7.962**	**11.774**	**25,5**	**4,3**	**31,3**	**5,9**		**978**	**38.931**	**12.408**	**26.523**	**45.353**	**39,8**	**12,7**	**46,4**	**3,1**	**5,9**
11. Черкасскій.	кр. надѣльн. 68	2.380	340	2.040	1.197	35,0	5,0	17,6	7,0		345	13.455	4.416	9.039	15.870	39,0	12,8	46,0	3,0	5,8
	владѣльч. 370	13.394	1.591	11.803	6.956	36,2	4,3	18,8	8,4		34	1.700	408	1.292	1.360	50,0	12,0	40,0	4,2	6,0
	въ уѣздѣ 438	**15.774**	**1.931**	**13.843**	**8.153**	**36,0**	**4,4**	**18,6**	**8,2**		**379**	**15.155**	**4.824**	**10.331**	**17.230**	**40,0**	**12,7**	**45,5**	**3,1**	**5,8**
12. Чигиринскій.	кр. надѣльн. 81	2.576	389	2.187	1.199	31,8	4,8	14,8	6,6		656	23.550	9.184	14.366	30.963	35,9	14,0	47,2	2,6	6,2
	владѣльч. 750	30.150	3.375	26.775	27.900	40,2	4,5	37,2	8,9		28	1.168	370	798	876	41,7	13,2	31,3	3,2	7,0
	въ уѣздѣ 831	**32.726**	**3.764**	**28.962**	**29.099**	**39,4**	**4,5**	**35,0**	**8,7**		**684**	**24.718**	**9.554**	**15.164**	**31.839**	**36,1**	**14,0**	**46,5**	**2,6**	**6,2**
	Въ губерніи 4.955	**151.157**	**25.825**	**125.332**	**130.299**	**30,5**	**5,2**	**26,3**	**5,9**		**10.784**	**314.543**	**124.402**	**190.141**	**414.590**	**29,2**	**11,5**	**38,4**	**2,5**	**6,1**
	кр. надѣльн. 1.108	27.770	6.384	21.386	25.930	25,1	5,8	23,4	4,3		9.863	279.515	115.031	164.484	373.607	28,3	11,7	37,9	2,4	6,1
	владѣльч. 3.847	123.387	19.441	103.946	104.369	32,1	5,1	27,1	6,3		921	35.028	9.371	25.657	40.983	38,0	10,2	44,5	3,7	6,4

УѢЗДЫ. DISTRICTS.	Яровая рожь. Seigle de printemps.											Яровая пшеница. Froment de printemps.											Овесъ. Avoine.										
	Посѣвная площадь 1898 г. въ десят. L'aire cultivée en 1898 en dessiatines.	Собрано. Récolte.	Посѣяно. Ensemencement.	Остат. за посѣв. Produit net. Весь. Absolu.	Остат. за посѣв. Produit net. На 1 душу насел. об.п. Par habitant.	Собрано соломы. Récolte de la paille.	На казенную десятину. Par dessiatine. Собрано. Récolte.	На казенную десятину. Par dessiatine. Посѣяно. Ensemencement.	На казенную десятину. Par dessiatine. Соломы. Paille.	Урожай самъ. Rendement à.	Вѣсъ четв. Poids d'une tchetverte en pouds.	Посѣвная площадь 1898 г. въ десят. L'aire cultivée en 1898 en dessiatines.	Собрано. Récolte.	Посѣяно. Ensemencement.	Остат. за посѣв. Produit net. Весь. Absolu.	Остат. за посѣв. Produit net. На 1 душу насел. об.п. Par habitant.	Собрано соломы. Récolte de la paille.	На казен. десят. Par dessiatine. Собрано. Récolte.	На казен. десят. Par dessiatine. Посѣяно. Ensemencement.	На казен. десят. Par dessiatine. Соломы. Paille.	Урожай самъ. Rendement à.	Вѣсъ четв. Poids d'une tchetverte en pouds.	Посѣвная площадь 1898 г. въ десят. L'aire cultivée en 1898 en dessiatines.	Собрано. Récolte.	Посѣяно. Ensemencement.	Остат. за посѣв. Produit net. Весь. Absolu.	Остат. за посѣв. Produit net. На 1 душу насел. об.п. Par habitant.	Собрано соломы. Récolte de la paille.	На казен. десят. Par dessiatine. Собрано. Récolte.	На казен. десят. Par dessiatine. Посѣяно. Ensemencement.	На казен. десят. Par dessiatine. Соломы. Paille.	Урожай самъ. Rendement à.	Вѣсъ четв. Poids d'une tchetverte en pouds.
	Пудовъ. Poud s.										Пуд.	Пудовъ. Poud s.										Пуд.	Пудовъ. Poud s.										Пуд.
1.	2.	3.	4.	5.	6.	7.	8.	9.	10.	11.	12.	1.	2.	3.	4.	5.	6.	7.	8.	9.	10.	11.	1.	2.	3.	4.	5.	6.	7.	8.	9.	10.	11.
ТВЕРСКАЯ.																																
1. Тверской. кр. надѣльн.	56	2.397	560	1.837		4.721	42,8	10,0	84,3	4,3	9,0	—	—	—	—		—	—	—	—	—	—	15.597	1.149.499	219.918	929.581		1.364.838	73,7	14,1	87,5	5,2	5,5
владѣльч. .	—	—	—	—		—	—	—	—	—	—	14	952	1	819		700	68,0	9,5	50.0	7,2	8,5	2.035	144.485	31.543	112.942		148.352	71.0	15,5	72,9	4,6	5,5
въ уѣздѣ .	**56**	**2.397**	**560**	**1.837**	**0,02**	**4.721**	**42,8**	**10,0**	**84,3**	**4,3**	**9,0**	**14**	**952**	1	**819**	**0,01**	**700**	**68,0**	**9,5**	**50,0**	**7,2**	**8,5**	**17.632**	**1.293.984**	**251.461**	**1.042.523**	**8,86**	**1.513.190**	**73.4**	**14,3**	**85,8**	**5,2**	**5,5**
2. Бѣжецкій. кр. надѣльн.	—	—	—	—		—	—	—	—	—	—	105	7.875	1.0	6.825		5.250	75,0	10,0	50,0	7,5	10,0	32.798	1.941.642	587.084	1.354.558		2.413.933	59,2	17,9	73,6	3,3	5,9
владѣльч. .	106	7.272	1.145	6.127		11.766	68,6	10,8	111,0	6,4	8,9	69	3.146	7	2.445		6.555	45,6	10,3	95,0	4,5	9,3	*15.548*	1.054.154	287.638	766.516		1.208.080	67,8	18,5	77,7	3,9	5,9
въ уѣздѣ . .	**106**	**7.272**	**1.145**	**6.127**	**0,02**	**11.766**	**68,6**	**10,8**	**111,0**	**6,4**	**8,9**	**174**	**11.021**	1.7	**9.270**	**0,04**	**11.805**	**63,3**	**10,1**	**67,8**	**6,3**	**9,8**	**48.346**	**2.995.796**	**874.722**	**2.121.074**	**8,50**	**3.622.013**	**62,0**	**18,1**	**74,9**	**3,4**	**5,9**
3. Весьегонскій. кр. надѣльн.	3	154	28	126		169	51,3	9,3	56,3	5,5	9,0	634	44.824	6,9	37.913		59.469	70,7	10,9	93,8	6,5	9,6	29.950	1.675.200	521.130	1.154.070		1.755.070	56,0	17,4	58,6	3,2	5,8
владѣльч. .	—	—	—	—		—	—	—	—	—	—	47	3.229	4	2.750		6.425	68,7	10,2	136.7	6,7	9,4	8.844	552.750	155.654	397.096		722.555	62,5	17,6	81,7	3,6	6,0
въ уѣздѣ . .	**3**	**154**	**28**	**126**	**0,00**	**169**	**51,3**	**9,3**	**56,3**	**5,5**	**9,0**	**681**	**48.053**	7.3	**40.663**	**0,26**	**65.894**	**70,6**	**10,9**	**96,8**	**6,5**	**9,6**	**38.794**	**2.227.950**	**676.784**	**1.551.166**	**10,04**	**2.477.625**	**57,4**	**17,4**	**63,9**	**3,3**	**5,8**
4. Вышневолоц. кр. надѣльн.	1	68	9	59		67	68,4	9,0	66,5	7,6	9,0	—	—	—	—		—	—	—	—	—	—	24.240	1.207.152	366.024	841.128		1.296.840	49,8	15,1	53,5	3,3	5,8
владѣльч. .	—	—	—	—		—	—	—	—	—	—	1	55		45		70	54,9	9,9	70,0	5,5	9,0	4.382	265.987	65.392	200.595		347.493	60,7	14,9	79,3	4,1	5,8
въ уѣздѣ . .	**1**	**68**	**9**	**59**	**0,00**	**67**	**68,4**	**9,0**	**66,5**	**7,6**	**9,0**	**1**	**55**		**45**	**0,00**	**70**	**54.9**	**9,9**	**70,0**	**5,5**	**9,0**	**28.622**	**1.473.139**	**431.416**	**1.041.723**	**6,17**	**1.644.333**	**51,5**	**15,1**	**57,4**	**3,4**	**5,8**
5. Зубцовскій. кр. надѣльн.	—	—	—	—		—	—	—	—	—	—	—	—	—	—		—	—	—	—	—	—	9.378	485.780	165.992	319.788		646.144	51,8	17,7	68.9	2,9	6,1
владѣльч. .	2	96	21	75		187	48,0	10,7	93,4	4,6	9,0	—	—	—	—		—	—	—	—	—	—	1.829	123.275	33.471	89.804		178.693	67,4	18,3	97,7	3,7	6,0
въ уѣздѣ . .	**2**	**96**	**21**	**75**	**0,00**	**187**	**48,0**	**10,7**	**93,4**	**4,6**	**9,0**	—	—	—	—	—	—	—	—	—	—	—	**11.207**	**609.055**	**199.463**	**409.592**	**3,96**	**824.837**	**54,2**	**17,8**	**73,6**	**3,0**	**6,1**
6. Калязинскій. кр. надѣльн.	14	557	130	427		713	39,8	9,3	50,9	4,3	8,5	—	—	—	—		—	—	—	—	—	—	12.458	642.833	206.803	436.030		756.201	51,6	16,6	60,7	3,1	5,5
владѣльч. .	—	—	—	—		—	—	—	—	—	—	—	—	—	—		—	—	—	—	—	—	1.703	111.036	29.973	81.063		142.030	65,2	17,6	83,4	3,7	5,9
въ уѣздѣ . .	**14**	**557**	**130**	**427**	**0,00**	**713**	**39,8**	**9,3**	**50,9**	**4,3**	**8,5**	—	—	—	—	—	—	—	—	—	—	—	**14.161**	**753.869**	**236.776**	**517.093**	**4,52**	**898.231**	**53,2**	**16,7**	**63,4**	**3,2**	**5,6**
7. Кашинскій. кр. надѣльн.	—	—	—	—		—	—	—	—	—	—	14	420	1	280		560	30,0	10,0	40,0	3,0	8,0	14.325	995.588	285.068	710.520		1.243.438	69,2	19,9	87,6	3,5	6,0
владѣльч. .	31	2.275	360	1.915		2.669	73,4	11,6	86,1	6,3	8,8	—	—	—	—		—	—	—	—	—	—	2.431	181.353	46.432	134.921		235.078	74,6	19.1	96,7	3,9	5,9
въ уѣздѣ . .	**31**	**2.275**	**360**	**1.915**	**0,02**	**2.669**	**73.4**	**11,6**	**86,1**	**6,3**	**8,8**	**14**	**420**	1	**280**	**0,00**	**560**	**30,0**	**10,0**	**40,0**	**3.0**	**8,0**	**16.756**	**1.176.941**	**331.500**	**845.441**	**7,38**	**1.478.516**	**70.2**	**19,8**	**88,2**	**3.6**	**6,0**
8. Корчевскій. кр. надѣльн.	42	1.277	399	878		1.982	30,4	9,5	47,2	3,2	8,5	6	323		259		388	53,8	10,6	64,6	5,0	9,2	13.248	825.350	222.566	602.784		1.249.286	62,3	16,8	94,3	3,7	5,7
владѣльч. .	16	1.066	147	919		2.205	66,6	9,2	137,8	7,2	8,9	6	288		239		300	48,0	8,1	50,0	5,9	10,0	2.350	160.035	39.715	120.320		211.970	68,1	16,9	90,2	4,0	5,9
въ уѣздѣ . .	**58**	**2.343**	**546**	**1.797**	**0,02**	**4.187**	**40,4**	**9,4**	**72,2**	**4,3**	**8,7**	**12**	**611**	1	**498**	**0,00**	**688**	**50,9**	**9,4**	**57,3**	**5,4**	**9,4**	**15.598**	**985.385**	**262.281**	**723.104**	**6,07**	**1.461.256**	**63.2**	**16,8**	**93,7**	**3,8**	**5,7**
9. Новоторжскій. кр. надѣльн.	—	—	—	—		—	—	—	—	—	—	1	54		45		50	54,0	9,0	50,0	6,0	9,0	25.604	1.185.465	386.620	798.845		1.321.166	46,3	15,1	51,6	3,1	5,7
владѣльч. .	—	—	—	—		—	—	—	—	—	—	—	—		—		—	—	—	—	—	—	3.318	198.748	49.106	149.642		217.661	59,9	14,8	65,6	4,0	5,6
въ уѣздѣ . .	—	—	—	—	—	—	—	—	—	—	—	**1**	**54**		**45**	**0,00**	**50**	**54,0**	**9,0**	**50,0**	**6,0**	**9,0**	**28.922**	**1.384.213**	**435.726**	**948.487**	**6,80**	**1.538.827**	**47,9**	**15,1**	**53,2**	**3,2**	**5,7**
10. Осташковскій. кр. надѣльн.	608	18.362	5.837	12.525		39.642	30,2	9,6	65,2	3,1	8,8	177	8.496	1.7	6.726		9.487	48,0	10,0	53,6	4,8	9,7	9.972	431.788	140.595	291.193		446.746	43,3	14,1	44.8	3,1	5,8
владѣльч. .	88	4.155	862	3.293		8.862	47,1	9,8	100,7	4,8	9,0	150	6.180	1.5	4.815		12.135	41,2	9,1	80,9	4,5	9,1	2.941	136.368	39.115	97.253		192.341	46,3	13.3	65,4	3,5	5,6
въ уѣздѣ . .	**696**	**22.517**	**6.699**	**15.818**	**0,12**	**48.504**	**32,4**	**9,6**	**69,7**	**3,4**	**8,8**	**327**	**14.676**	3.3	**11.541**	**0,10**	**21.622**	**44.9**	**9,6**	**66,2**	**4,7**	**9,4**	**12.913**	**568.156**	**179.710**	**388.446**	**3,04**	**639.087**	**44.0**	**13.9**	**49.4**	**3,2**	**5,8**
11. Ржевскій. кр. надѣльн.	2	89	17	72		161	44,7	8,7	80,7	5,2	9,0	51	1.423		949		1.938	27,9	9,3	38,0	3,0	9,3	18.876	894.722	335.993	558.729		1.224.490	47.4	17,8	65,4	2,7	5,9
владѣльч. .	77	5.937	755	5.182		6.468	77,1	9,8	84,0	7,9	9,0	20	1.008		826		1.408	50,4	9,1	70,4	5,5	9,5	4.475	302.958	80.998	221.960		387.088	67,7	18,1	86,5	3,7	6,0
въ уѣздѣ . .	**79**	**6.026**	**772**	**5.254**	**0,04**	**6.629**	**76,3**	**9,8**	**83,9**	**7,8**	**9,0**	**71**	**2.431**		**1.775**	**0,01**	**3.346**	**34,2**	**9,3**	**47,1**	**3,7**	**9,4**	**23.351**	**1.197.680**	**416.991**	**780.689**	**6,05**	**1.611.578**	**51.3**	**17,9**	**69,0**	**2,9**	**5,9**
2. Старицкій. кр. надѣльн.	—	—	—	—		—	—	—	—	—	—	2	90		63		200	45,0	13,5	100,0	3,3	9,0	22.028	1.072.764	356.854	715.910		1.548.568	48,7	16,2	70,3	3,0	5,6
владѣльч .	74	5.010	836	4.174		7.533	67,7	11,3	101,8	6,0	9,0	6	240		165		360	40,0	12.5	60,0	3,2	10,0	3.280	193.192	50.840	142.352		286.344	58.9	15,5	87.3	3,8	5,8
въ уѣздѣ . .	**74**	**5.010**	**836**	**4.174**	**0,03**	**7.533**	**67,7**	**11,3**	**101,8**	**6,0**	**9,0**	**8**	**330**	1	**228**	**0,00**	**560**	**41,2**	**12.8**	**70,0**	**3,2**	**9,7**	**25.308**	**1.265.956**	**407.694**	**858.262**	**5,86**	**1.834.912**	**50.0**	**16,1**	**72,5**	**3,1**	**5,6**
Въ губерніи .	**1.120**	**48.715**	**11.106**	**37.609**	**0,02**	**87.145**	**43,5**	**9,9**	**77,8**	**4,4**	**8,9**	**1.303**	**78.603**	13	**65.164**	**0,04**	**105.295**	**60,3**	**10.3**	**80,8**	**5.9**	**9,7**	**281.610**	**15.932.124**	**4.704.524**	**11.227 600**	**6,67**	**19.544.405**	**56,6**	**16.7**	**69,4**	**3,4**	**5,8**
кр. надѣльн.	726	22.904	6.980	15.924		47.455	31,6	9,6	65,4	3,3	8,8	990	63.505	10.	53.060		77.342	64,2	10,6	78,1	6,1	9,6	228.474	12.507.783	3.794.647	8.713.136		15.266.720	54,8	16,6	66,8	3,3	5,7
владѣльч. .	394	25,811	4.126	21.685		39.690	65,5	10,5	100,7	6,2	9,0	313	15.098	2.	12.104		27.953	48,2	9,6	89,3	5,0	9,8	53.136	3.424.341	909.877	2.514.464		4.277.685	64,4	17,1	80,5	3,8	5,9

УѢЗДЫ. DISTRICTS.	Ячмень. Orge.											Полба
	Посѣвная площадь 1898 г. въ десят. L'aire cultivée en 1898 en dessiatines.	Собрано. Récolte.	Посѣяно. Ensemencement.	Остат. за посѣв. Produit net. Весь. Absolu.	Остат. за посѣв. Produit net. На 1 душу насел. об.п. Par habitant.	Собрано соломы. Récolte de la paille.	На казенную десятину. Par dessiatine. Собрано. Récolte.	На казенную десятину. Par dessiatine. Посѣяно. Ensemencement.	На казенную десятину. Par dessiatine. Соломы. Paille.	Урожай самъ. Rendement à.	Вѣсъ четв. Poids d'une tchetverte en pouds.	Посѣвная площадь 1898 г. въ десят. L'aire cultivée en 1898 en dessiatines.
		Пудовъ. Poud s.									Пуд.		Пудовъ. Poud s.
1.	2.	3.	4.	5.	6.	7.	8.	9.	10.	11.	12.	1.	2.
ТВЕРСКАЯ.													
1. Тверскій. кр. надѣльн.	1.799	80.594	17.630	62.964		114.057	44,8	9,8	63,4	4,6	7,2	—	—
1. Тверскій. владѣльч.	177	9.399	1.469	7.930		11.717	53,1	8,3	66,2	6,4	6,9	—	—
1. Тверскій. **въ уѣздѣ**	**1.976**	**89.993**	**19.099**	**70.894**	0,60	**125 774**	**45,5**	**9,7**	**63,6**	**4,7**	**7,2**	—	—
2. Бѣжецкій. кр. надѣльн.	9.731	514.780	111.907	402.873		635.434	52,9	11,5	65 3	4,6	7,8	—	—
2. Бѣжецкій. владѣльч.	1.211	74.598	13.321	61.277		82.954	61,6	11,0	68,5	5,6	7,8	6	600
2. Бѣжецкій. **въ уѣздѣ**	**10.942**	**589.378**	**125.228**	**464.150**	1,86	**718.388**	**53,9**	**11,4**	**65,7**	**4,7**	**7,8**	**6**	**600**
3. Весьегонскій. кр. надѣльн	3.312	226.872	42.062	184.810		273.240	68,5	12,7	82,5	5,4	7,7	—	—
3. Весьегонскій. владѣльч.	1.287	78.764	14.672	64.092		105.791	61,2	11,4	82,2	5,4	7,8	—	—
3. Весьегонскій. **въ уѣздѣ**	**4.599**	**305.636**	**56.734**	**248.902**	1,61	**379.031**	**66,5**	**12,3**	**82,4**	**5,4**	**7,7**	—	—
4. Вышневолоцк. кр. надѣльн.	4.401	198.925	36.528	162.397		249.097	45,2	8,3	56,6	5,4	7,6	—	—
4. Вышневолоцк. владѣльч.	584	38.661	5.314	33.347		43.216	66,2	9,1	74.0	7,3	7,9	—	—
4. Вышневолоцк. **въ уѣздѣ**	**4.985**	**237.586**	**41.842**	**195.744**	1,16	**292.313**	**47,7**	**8,4**	**58,6**	**5,7**	**7,6**	—	—
5. Зубцовскій. кр. надѣльн.	1.663	53.879	19.291	34.588		101.443	33,0	11,6	61,0	2,9	8,0	—	—
5. Зубцовскій. владѣльч.	101	4.747	1.202	3.545		7.110	47,0	11,9	70.4	3,9	7,9	—	—
5. Зубцовскій. **въ уѣздѣ**	**1.764**	**58.626**	**20.493**	**38.133**	0,37	**108.553**	**33,2**	**11,6**	**61,5**	**2,9**	**8,0**	—	—
6. Калязинскій. кр. надѣльн.	2.690	113.787	28.076	85.711		145.798	42,3	10,4	54,2	4,1	7,1	—	—
6. Калязинскій. владѣльч.	136	9.778	1.741	8.037		10.785	71,9	12,8	79.3	5,6	7,6	—	—
6. Калязинскій. **въ уѣздѣ**	**2.826**	**123.565**	**29.817**	**93.748**	0,82	**156.583**	**43,7**	**10,6**	**55.4**	**4,1**	**7,1**	—	—
7. Кашинскій. кр. надѣльн.	2.194	93.026	26.109	66.917		153.361	42,4	11,9	69,9	3,6	7,7	—	—
7. Кашинскій. владѣльч.	236	12.744	2.926	9.818		18.030	54,0	12,4	76.4	4,4	8,0	2	186
7. Кашинскій. **въ уѣздѣ**	**2.430**	**105.770**	**29.035**	**76.735**	0,67	**171.391**	**43,5**	**12,0**	**70,5**	**3,6**	**7,7**	**2**	**186**
8. Корчевскій. кр. надѣльн.	1.067	53.670	10.030	43.640		80.772	50,3	9,4	75,7	5,3	7.5	—	—
8. Корчевскій. владѣльч.	223	9.232	2.074	7.158		19.725	41,4	9,3	88,9	4,5	8,2	1	72
8. Корчевскій. **въ уѣздѣ**	**1.290**	**62.902**	**12.104**	**50.798**	0,43	**100.497**	**48,7**	**9,4**	**77,9**	**5,2**	**7,6**	**1**	**72**
9. Новоторжскій. кр. надѣльн.	2.812	91.671	23.340	68.331		146.505	32,6	8,3	52,1	3,9	7,1	—	—
9. Новоторжскій. владѣльч.	250	12.325	2.450	9.875		14.300	49,3	9,8	57.2	5,0	7,9	—	—
9. Новоторжскій. **въ уѣздѣ**	**3.062**	**103.996**	**25.790**	**78.206**	0,56	**160.805**	**33.9**	**8,4**	**52,5**	**4,0**	**7,2**	—	—
10. Осташковскій. кр. надѣльн.	9 999	373.963	88.991	284.972		480.952	37.4	8,9	48,1	4,2	7,4	—	—
10. Осташковскій. владѣльч.	1.256	53.882	11.053	42.829		80.007	42,9	8,8	63,7	4,9	7,5	—	—
10. Осташковскій. **въ уѣздѣ**	**11.255**	**427.845**	**100.044**	**327.801**	2,57	**560.959**	**38,0**	**8,9**	**49,8**	**4,3**	**7,4**	—	—
11. Ржевскій. кр. надѣльн.	2.184	88.015	25.453	62.562		143.489	40.3	11,7	65,7	3,4	7,8	—	—
11. Ржевскій. владѣльч.	273	12.749	3.030	9.719		14.906	46,7	11,1	54,6	4,2	8,0	—	—
11. Ржевскій. **въ уѣздѣ**	**2.457**	**100.764**	**28.483**	**72.281**	0,56	**158.395**	**41,0**	**11,6**	**64.1**	**3,5**	**7,8**	—	—
12. Старицкій. кр. надѣльн.	2.129	71.322	22.567	48.755		123.695	33,5	10,6	58,1	3,2	7,4	—	—
12. Старицкій. владѣльч.	340	20.026	3.774	16.252		28.424	58,9	11,1	83,6	5,3	7,6	—	—
12. Старицкій. **въ уѣздѣ**	**2.469**	**91.348**	**26.341**	**65 007**	0,44	**152.119**	**37,0**	**10,7**	**61.6**	**3,5**	**7,4**	—	—
Въ губерніи	**50.055**	**2.297.409**	**515.010**	**1.782.399**	1,06	**3.084.808**	**45,9**	**10,3**	**61,6**	**4,5**	**7,6**	**9**	**858**
кр. надѣльн.	43.981	1.960.504	451.984	1.508.520		2.647.843	44,6	10,3	60,2	4,3	7,6	—	—
владѣльч.	6.074	336.905	63.026	273.879		436.965	55.5	10,4	71,9	5,3	7,8	9	858

УѢЗДЫ. DISTRICTS.	Гречиха. Sarrasin.										
	Посѣвная площадь 1898 г. въ десят. L'aire cultivée en 1898 en dessiatines.	Собрано. Récolte.	Посѣяно. Ensemencement.	Остат. за посѣв. Produit net. Весь. Absolu.	Остат. за посѣв. Produit net. На 1 душу насел. об.п. Par habitant.	Собрано соломы. Récolte de la paille.	На казен. десят. Par dessiatine. Собрано. Récolte.	На казен. десят. Par dessiatine. Посѣяно. Ensemencement.	На казен. десят. Par dessiatine. Соломы. Paille.	Урожай самъ. Rendement à.	Вѣсъ четв. Poids d'une tchetverte en pouds.
		Пудовъ. Poud s.									Пуд.
	1.	2.	3.	4.	5.	6.	7.	8.	9.	10.	11.
1. Тверскій. кр. надѣльн.	336	3.259	1.848	1.411		2.520	9,7	5,5	7,5	1,8	6,3
1. Тверскій. владѣльч.	81	462	567	— 105		1.215	5,7	7,0	15,0	0,8	6,2
1. Тверскій. **въ уѣздѣ**	**417**	**3.721**	**2.415**	**1.306**	0,01	**3.735**	**8,9**	**5,8**	**8.9**	**1.5**	**6.3**
2. Бѣжецкій. кр. надѣльн.	229	12.183	1.718	10.465		17.015	53,2	7,5	74,3	7,1	6,8
2. Бѣжецкій. владѣльч.	499	28.493	4.291	24.202		37.774	57,1	8,6	75.7	6,6	6,8
2. Бѣжецкій. **въ уѣздѣ**	**728**	**40.676**	**6.009**	**34.667**	0,14	**54.789**	**55.8**	**8,2**	**75,6**	**6.8**	**6,8**
3. Весьегонскій. кр. надѣльн	189	7.069	1.040	6.029		3.308	37,4	5,5	17,5	6,8	6,3
3. Весьегонскій. владѣльч.	340	19.788	2.448	17.340		27.302	58,2	7,2	80,3	8,1	7,8
3. Весьегонскій. **въ уѣздѣ**	**529**	**26.857**	**3.488**	**23.369**	0,15	**30.610**	**50,8**	**6,6**	**59,8**	**7,7**	**7,3**
4. Вышневолоцк. кр. надѣльн.	485	16.054	2.522	13.532		9.264	33,1	5,2	19,1	6,4	7,7
4. Вышневолоцк. владѣльч.	187	10.117	1.309	8.808		3.179	54,1	7,0	17,0	7.7	7,3
4. Вышневолоцк. **въ уѣздѣ**	**672**	**26.171**	**3.831**	**22.340**	0,13	**12.443**	**38,9**	**5,7**	**18,5**	**6,8**	**7,5**
5. Зубцовскій. кр. надѣльн.	—	—	—	—		—	—	—	—	—	—
5. Зубцовскій. владѣльч.	14	756	123	633		945	54,0	8,8	67,5	6,1	7,3
5. Зубцовскій. **въ уѣздѣ**	**14**	**756**	**123**	**633**	0,01	**945**	**54,0**	**8,8**	**67,5**	**6,1**	**7,3**
6. Калязинскій. кр. надѣльн.	—	—	—	—		—	—	—	—	—	—
6. Калязинскій. владѣльч.	1	70	9	61		60	70,0	8,8	60,0	7,8	7,0
6. Калязинскій. **въ уѣздѣ**	**1**	**70**	**9**	**61**	0,00	**60**	**70,0**	**8,8**	**60,0**	**7,8**	**7.0**
7. Кашинскій. кр. надѣльн.	—	—	—	—		—	—	—	—	—	—
7. Кашинскій. владѣльч.	16	1.013	112	901		994	63,3	7,0	62,0	9,0	7,6
7. Кашинскій. **въ уѣздѣ**	**16**	**1.013**	**112**	**901**	0,01	**994**	**63,3**	**7,0**	**62,0**	**9,0**	**7,6**
8. Корчевскій. кр. надѣльн.	136	9.874	1.224	8.650		14.062	72,6	9,0	103,4	8,1	6,6
8. Корчевскій. владѣльч.	106	8.289	763	7.526		10.250	78,2	7,2	96,7	10,9	6,5
8. Корчевскій. **въ уѣздѣ**	**242**	**18.163**	**1.987**	**16.176**	0,14	**24.312**	**75,0**	**8,2**	**100,5**	**9,1**	**6.6**
9. Новоторжскій. кр. надѣльн.	78	1.396	491	905		2.808	17,9	6,3	36,0	2,9	5,2
9. Новоторжскій. владѣльч.	6	88	39	49		170	14,8	6,5	28,3	2,3	6,5
9. Новоторжскій. **въ уѣздѣ**	**84**	**1.484**	**530**	**954**	0,01	**2.978**	**17,7**	**6,3**	**35,5**	**2,8**	**5.3**
10. Осташковскій. кр. надѣльн.	253	5.009	1.316	3.693		8.222	19,8	5,2	32,5	3,8	6,1
10. Осташковскій. владѣльч.	55	1.667	341	1.326		3.119	30,3	6,2	56,7	4,9	6,5
10. Осташковскій. **въ уѣздѣ**	**308**	**6.676**	**1.657**	**5.019**	0,04	**11.341**	**21,7**	**5,4**	**36,8**	**4,0**	**6,2**
11. Ржевскій. кр. надѣльн.	7	242	46	196		312	34,6	6,6	44,6	5,3	6,3
11. Ржевскій. владѣльч.	20	1.440	120	1.320		1.118	72,0	6,0	55,9	12,0	6,0
11. Ржевскій. **въ уѣздѣ**	**27**	**1.682**	**166**	**1.516**	0,01	**1.430**	**61,6**	**6,1**	**53,0**	**10,1**	**6,3**
12. Старицкій. кр. надѣльн.	45	1.571	374	1.197		2.993	34,9	8,3	66,5	4,2	5,5
12. Старицкій. владѣльч.	41	1.460	299	1.161		2.300	35,6	7.3	56,1	4,9	5,7
12. Старицкій. **въ уѣздѣ**	**86**	**3.031**	**673**	**2.358**	0,02	**5.293**	**35,1**	**7,8**	**61,5**	**4,5**	**5,6**
Въ губерніи	**3.124**	**130.300**	**21.000**	**109.300**	**0,06**	**148.930**	**41,7**	**6,7**	**47,7**	**6,2**	**6,9**
кр. надѣльн.	1.758	56.657	10.579	46.078		60.504	32,2	6,0	34,4	5,4	6,7
владѣльч.	1.366	73.643	10.421	63.222		88.426	54,0	7,6	64,3	7,1	7,0

Горохъ. Pois.

УѢЗДЫ. DISTRICTS.	Посѣвная площадь 1898 г. въ десят. L'aire cultivée en 1898 en dessiatines.	Собрано. Récolte.	Посѣяно. Ensemencement.	Остатокъ за посѣв. Produit net. Весь. Absolu.	Остатокъ за посѣв. Produit net. На 1 душу сельскаго населенія об. п. Par habitant.	Собрано соломы. Récolte de la paille.	На казен. десятину. Par dessiatine. Собрано. Récolte.	На казен. десятину. Par dessiatine. Посѣяно. Ensemencement.	На казен. десятину. Par dessiatine. Соломы. Paille.	Урожай самъ. Rendement à.	Вѣсъ четв. Poids d'une tchetverte en pouds.
		Пудовъ. Pouds.									Пудовъ.
1.	2.	3.	4.	5.	6.	7.	8.	9.	10.	11.	12.
ТВЕРСКАЯ.											
1. Тверскій. кр. надѣльн.	395	22.318	4.069	18.249		39.935	56,5	10,3	101,1	5,5	
владѣльч.	27	1.050	259	791		2.511	38,9	9,6	93,0	4,1	
въ уѣздѣ	**422**	**23.368**	**4.328**	**19.040**	**0,16**	**42.446**	**55.4**	**10,3**	**100,5**	**5,4**	
2. Бѣжецкій. кр. надѣльн.	634	32.841	6.657	26.184		52.812	51,8	10,5	83,3	4,9	
владѣльч.	71	4.020	703	3.317		4.324	56,9	9,9	60,9	5,7	
въ уѣздѣ	**705**	**36.861**	**7.360**	**29.501**	**0,12**	**57.136**	**52,3**	**10,4**	**81,0**	**5,0**	
3. Весьегонскій. кр. надѣльн.	99	3.713	1.238	2.475		4.950	37,5	12,5	50,0	3,0	
владѣльч.	122	7.613	1.257	6.356		15.104	62,4	10,3	123,8	6,1	
въ уѣздѣ	**221**	**11.326**	**2.495**	**8.831**	**0,06**	**20.054**	**51,2**	**11,3**	**90,7**	**4,5**	
4. Вышневолоцк. кр. надѣльн.	611	25.479	5.194	20.285		42.587	41,7	8,5	69,7	4,9	
владѣльч.	80	4.144	728	3.416		4.960	51,8	9,1	62,0	5,7	
въ уѣздѣ	**691**	**29.623**	**5.922**	**23.701**	**0,14**	**47.547**	**42,9**	**8,5**	**69,0**	**5,0**	
5. Зубцовскій. кр. надѣльн.	505	22.422	5.858	16.564		29.543	44,4	11,6	58,5	3,8	
владѣльч.	23	1.410	232	1.178		978	61,3	10,1	42,5	6,1	
въ уѣздѣ	**528**	**23.832**	**6.090**	**17.742**	**0,17**	**30.521**	**45,1**	**11,5**	**58,3**	**3,9**	
6. Калязинскій. кр. надѣльн.	576	21.602	6.048	15.554		60.998	37,4	10,5	105,9	3,6	
владѣльч.	30	1.368	294	1.074		3.849	45,6	9,8	128,3	4,7	
въ уѣздѣ	**606**	**22.970**	**6.342**	**16.628**	**0,15**	**64.847**	**37,9**	**10,5**	**107,0**	**3,6**	
7. Кашинскій. кр. надѣльн.	395	16.511	4.306	12.205		35.945	41,8	10,9	91,0	3,8	
владѣльч.	19	1.461	220	1.241		1.721	76,9	11,6	90,6	6,6	
въ уѣздѣ	**414**	**17.972**	**4.526**	**13.446**	**0,12**	**37.666**	**43,4**	**10,9**	**91,1**	**4,0**	
8. Корчевскій. кр. надѣльн.	407	27.066	4.192	22.874		55.759	66,5	10,3	137,0	6,5	
владѣльч.	47	3.281	512	2.769		5.348	69,8	10,9	114,0	6,4	
въ уѣздѣ	**454**	**30.347**	**4.704**	**25.643**	**0,22**	**61.107**	**66,9**	**10,4**	**134,6**	**6,5**	
9. Новоторжскій. кр. надѣльн.	342	10.739	3.283	7.456		16.758	31,4	9,6	49,0	3,3	
владѣльч.	25	1.745	248	1.497		2.125	69,8	9,9	85,0	7,0	
въ уѣздѣ	**367**	**12.484**	**3.531**	**8.953**	**0,06**	**18.883**	**34,0**	**9,7**	**51,2**	**3,5**	
10. Осташковскій. кр. надѣльн.	566	22.300	5.207	17.093		25.696	39,4	9,2	45,4	4,3	
владѣльч.	52	3.141	452	2.689		5.138	60,4	8,7	98,8	6,9	
въ уѣздѣ	**618**	**25.441**	**5.659**	**19.782**	**0,16**	**30.834**	**41,2**	**9,2**	**49,9**	**4,5**	
11. Ржевскій. кр. надѣльн.	107	4.815	920	3.895		9.630	45,0	8,6	90,0	5,2	
владѣльч.	36	1.886	324	1.562		3.060	52,4	9,0	85,0	5,8	
въ уѣздѣ	**143**	**6.701**	**1.244**	**5.457**	**0,04**	**12.690**	**46,9**	**8,7**	**88,7**	**5,4**	
12. Старицкій. кр. надѣльн.	352	12.426	3.766	8.660		32.102	35,3	10,7	91,3	3,3	
владѣльч.	32	2.368	349	2.019		4.000	74,0	10,9	125,0	6,8	
въ уѣздѣ	**384**	**14.794**	**4.115**	**10.679**	**0,07**	**36.102**	**38,5**	**10,7**	**94,0**	**3,6**	
Въ губерніи	**5.553**	**255.719**	**56.316**	**199.403**	**0,12**	**459.833**	**46,1**	**10,1**	**82,8**	**4,5**	
кр. надѣльн.	4.989	222.232	50.738	171.494		406.715	44,5	10,2	81,5	4,4	
владѣльч.	564	33.487	5.578	27.909		53.118	59,5	9,9	94,3	6,0	

Картофель. Pommes de terre.

Посѣвная площадь 1898 г. въ десят. L'aire cultivée en 1898 en dessiatines.	Собрано. Récolte.	Посѣяно. Ensemencement.	Остатокъ за посѣвомъ. Produit net. Весь. Absolu.	Остатокъ за посѣвомъ. Produit net. На 1 душу сельскаго населенія об. п. Par habitant.	На казенную десятину. Par dessiatine. Собрано. Récolte.	На казенную десятину. Par dessiatine. Посѣяно. Ensemencement.	Урожай самъ. Rendement à.	Вѣсъ четв. Poids d'une tchetverte en pouds.
	Пудовъ. Pouds.							Пудовъ.
1.	2.	3.	4.	5.	6.	7.	8.	9.
2.778	1.555.402	269.188	1.286.214		559,9	96,9	5,8	9,7
447	284.963	38.666	246.297		637,5	86,5	7,4	9,3
3.225	**1.840.365**	**307.854**	**1.532.511**	**13,02**	**570,7**	**95,5**	**6,0**	**9,6**
3.677	2.078.240	371.019	1.707.221		565,2	100,9	5,6	8,8
617	469.760	68.130	401.630		761,2	110,6	6,9	8,7
4.294	**2.548.000**	**439.149**	**2.108.851**	**8,46**	**593,4**	**102,3**	**5,8**	**8,8**
1.933	983.897	189.434	794.463		509,0	98,0	5,2	9,1
396	247.619	38.214	209.405		625,3	96,5	6,5	9,0
2.329	**1.231.516**	**227.648**	**1.003.868**	**6,50**	**528,8**	**97,7**	**5,4**	**9,1**
2.579	1.528.831	276.211	1.252.620		592,8	107,1	5,5	8,7
496	260.450	43.102	217.348		525,1	86,9	6,0	8,9
3.075	**1.789.281**	**319.313**	**1.469.968**	**8,71**	**581,9**	**103,8**	**5,6**	**8,7**
2.844	1.383.606	249.419	1.134.187		486,5	87,7	5,5	8,9
316	221.094	34.381	186.713		698,4	108,8	6,4	10,0
3.160	**1.604.700**	**283.800**	**1.320.900**	**12,77**	**507,8**	**89,8**	**5,7**	**9,0**
2.898	1.437.408	209.815	1.227.593		496,0	72,4	6,8	8,9
420	257.166	37.800	219.366		612,3	90,0	6,8	9,0
3.318	**1.694.574**	**247.615**	**1.446.959**	**12,66**	**510,7**	**74,6**	**6,8**	**8,9**
2.389	1.825.252	301.925	1.523.327		764,4	126,8	6,0	9,0
150	124.065	16.920	107.145		827,1	112,8	7,3	9,4
2.539	**1.949.317**	**318.845**	**1.630.472**	**14,24**	**767,7**	**125,6**	**6,1**	**9,0**
2.128	1.301.272	183.008	1.118.264		611,5	86,0	7,1	8,9
446	291.104	38.311	252.793		652,7	85,9	7,6	8,6
2.574	**1.592.376**	**221.319**	**1.371.057**	**11,52**	**618,6**	**86,0**	**7,2**	**8,8**
3.034	1.392.099	275.184	1.116.915		458,5	90,7	5,1	8,6
509	340.674	53.496	287.178		669,5	105,1	6,4	8,5
3.543	**1.732.773**	**328.680**	**1.404.093**	**10,07**	**489,1**	**92,8**	**5,3**	**8,6**
3.039	1.281.242	293.567	987.675		421,6	96,6	4,4	8,6
277	130.910	25.872	105.038		472,6	93,4	5,1	9,2
3.316	**1.412.152**	**319.439**	**1.092.713**	**8,56**	**425,9**	**96,0**	**4,4**	**8,7**
3.898	2.200.811	409.290	1.791.521		564,6	105,0	5,4	8,5
975	662.513	98.670	563.843		679,5	101,2	6,7	9,1
4.873	**2.863.324**	**507.960**	**2.355.364**	**18,27**	**587,6**	**104,2**	**5,6**	**8,7**
3.290	1.845.361	326.697	1.518.664		560,9	99,3	5,6	9,0
776	517.980	78.298	439.682		667,5	100,9	6,6	9,2
4.066	**2.363.341**	**404.995**	**1.958.346**	**13,37**	**581,2**	**99,6**	**5,8**	**9,0**
40.312	**22.621.719**	**3.926.617**	**18.695.102**	**11,10**	**561,2**	**97,4**	**5,8**	**8,9**
34.487	18.813.421	3.354.757	15.458.664		545,5	97,3	5,6	8,9
5.825	3.808.298	571.860	3.236.438		653,8	98,2	6,7	9,0

УѢЗДЫ. DISTRICTS.	Лен. Lin.										Конопля. Chanvre.									
	Посѣвная площадь 1898 г. въ десят. L'aire cultivée en 1898 en dessiatines.	Собрано. Récolte.	Посѣяно. Ensemencement.	Остатокъ. Produit net.	Собрано волокна. Quantité de filaments.	На казенную десятину. Par dessiatine. Собрано. Récolte.	Посѣяно. Ensemencement.	Волокна. Filaments.	Урожай самъ. Rendement à.	Вѣсъ четв. Poids d'une tchetverte en pouds.	Посѣвная площадь 1898 г. въ десят. L'aire cultivée en 1898 en dessiatines.	Собрано. Récolte.	Посѣяно. Ensemencement.	Остатокъ. Produit net.	Собрано волокна. Quantité de filaments.	На казенную десятину. Par dessiatine. Собрано. Récolte.	Посѣяно. Ensemencement.	Волокна. Filaments.	Урожай самъ. Rendement à.	Вѣсъ четв. Poids d'une tchetverte en pouds.
		Пудовъ. Poud s.								Пудовъ.		Пудовъ. Poud s.								Пудовъ.
1.	2.	3.	4.	5.	6.	7.	8.	9.	10.	11.	1.	2.	3.	4.	5.	6.	7.	8.	9.	10.
ТВЕРСКАЯ.																				
1. Тверской. кр. надѣльн.	1.863	67.813	15.277	52.536	46.016	36,4	8,2	24,7	4,4		346	15.535	3.218	12.317	9.169	44,9	9,3	26,5	4,8	6,0
владѣльч.	504	17.035	3.730	13.305	13.507	33,8	7,4	26,8	4,6		11	383	88	295	237	34,8	8,0	21,5	4,4	6,3
въ уѣздѣ . .	**2.367**	**84.848**	**19.007**	**65.841**	**59.523**	**35,8**	**8,0**	**25,1**	**4,5**		**357**	**15.918**	**3.306**	**12.612**	**9.406**	**44,3**	**9,2**	**26,3**	**4,8**	**6.0**
2. Бѣжецкій. кр. надѣльн.	12.634	323.430	108.652	214.778	308.270	25,6	8,6	24,4	3,0		79	1.659	624	1.035	2.568	21,0	7,9	32,5	2,7	7,0
владѣльч.	*6.254*	177.614	49.407	128.207	148.220	28,4	7,9	23,7	3,6		71	2.059	653	1.406	1.704	29,0	9,2	24.0	3,2	6,0
въ уѣздѣ . .	**18.888**	**501.044**	**158.059**	**342.985**	**456.490**	**26,5**	**8,4**	**24,2**	**3,2**		**150**	**3.718**	**1.277**	**2.441**	**4.272**	**24,8**	**8,5**	**28,5**	**2,9**	**6,4**
3. Весьегонскій. кр. надѣльн.	3.840	114.048	34.176	79.872	89.856	29,7	8,9	23,4	3,3		316	6.636	2.054	4.582	4.803	21,0	6,5	15,2	3,2	6,0
владѣльч.	1.637	47.146	13.423	33.723	37.487	28,8	8,2	22,9	3,5		76	2.804	532	2.272	1.672	36,9	7,0	22,0	5,3	6,0
въ уѣздѣ . .	**5.477**	**161.194**	**47.599**	**113.595**	**127.343**	**29,4**	**8,7**	**23,3**	**3,4**		**392**	**9.440**	**2.586**	**6.854**	**6.475**	**24,8**	**6,6**	**16.5**	**3,8**	**6,0**
4. Вышневолоцк. кр. надѣльн.	2.287	66.206	17.381	48.825	39.794	27,2	7,6	17,4	3,6		58	1.259	470	789	261	21.7	8,1	4,5	2,7	7,0
владѣльч.	276	8.584	2.015	6.569	6.762	31,1	7,3	24,5	4,3		19	661	152	509	399	34,8	8,0	21,5	4,3	6,8
въ уѣздѣ . .	**2.563**	**74.790**	**19.396**	**55.394**	**46.556**	**29,2**	**7,6**	**18,2**	**3,8**		**77**	**1.920**	**622**	**1.298**	**660**	**24,9**	**8,0**	**8,4**	**3,1**	**6.9**
5. Зубцовскій. кр. надѣльн.	11.804	276.214	74.305	201.909	207.750	23,4	6,3	17,6	3,7		650	23.855	5.525	18.330	13.585	36,7	8,5	20,9	4,3	7,2
владѣльч.	2.101	61.139	13.446	47.693	52.315	29,1	6,4	24,9	4,5		25	1.000	200	800	668	40,0	8,0	26,7	5.0	7,0
въ уѣздѣ . .	**13.905**	**337.353**	**87.751**	**249.602**	**260.065**	**24,3**	**6,3**	**18,7**	**3,9**		**675**	**24.855**	**5.725**	**19.130**	**14.253**	**36,8**	**8.5**	**21,1**	**4,3**	**7,2**
6. Калязинскій. кр. надѣльн.	2.816	75.469	25.907	49.562	58.573	26,8	9,2	20,8	2,9		5	157	40	117	107	31,4	7,9	21,4	3.9	7,0
владѣльч.	600	17.820	4.920	12.900	10.500	29,7	8,2	17,5	3,6		—	—	—	—	—	—	—	—	—	—
въ уѣздѣ . .	**3.416**	**93.289**	**30.827**	**62.462**	**69.073**	**27,3**	**9,0**	**20,2**	**3,0**		**5**	**157**	**40**	**117**	**107**	**31,4**	**7,9**	**21,4**	**3,9**	**7,0**
7. Кашинскій. кр. надѣльн.	6.818	220.221	65.453	154.768	164.314	32,3	9,6	24,1	3,4		119	1.666	833	833	952	14,0	7,0	8,0	2,0	7,0
владѣльч.	1.546	43.189	12.384	30.805	34.321	27,9	8,0	22,2	3.5		—	—	—	—	—	—	—	—	—	—
въ уѣздѣ . .	**8.364**	**263.410**	**77.837**	**185.573**	**198.635**	**31,5**	**9,3**	**23,7**	**3,4**		**119**	**1.666**	**833**	**833**	**952**	**14,0**	**7,0**	**8,0**	**2,0**	**7,0**
8. Корчевскій. кр. надѣльн.	3.095	93.779	25.998	67.781	87.898	30,3	8,4	28,4	3,6		195	8.736	1.541	7.195	6.689	44,8	7,9	34,3	5.7	6,9
владѣльч.	684	20.246	4.993	15.253	17.305	29,6	7,3	25,3	4,1		31	856	254	602	372	27,6	8,2	12,0	3,4	6,9
въ уѣздѣ . .	**3.779**	**114.025**	**30.991**	**83.034**	**105.203**	**30,2**	**8,2**	**27,8**	**3,7**		**226**	**9.592**	**1.795**	**7.797**	**7.061**	**42,4**	**7.9**	**31,2**	**5,4**	**6,9**
9. Новоторжскій. кр. надѣльн.	2.756	102.072	20.394	81.678	55.396	37,0	7,4	20,1	5,0		186	5.896	1.637	4.259	4.576	31.7	8,8	24,6	3,6	7,5
владѣльч.	305	9.547	2.654	6.893	5.033	31,3	8,7	16,5	3,6		8	279	63	216	175	34,9	7,9	21,9	4,4	6,9
въ уѣздѣ . .	**3.061**	**111.619**	**23.048**	**88.571**	**60.429**	**36,5**	**7,5**	**19,7**	**4,8**		**194**	**6.175**	**1.700**	**4.475**	**4.751**	**31,8**	**8,8**	**24,4**	**3,6**	**7,5**
10. Осташковскій. кр. надѣльн.	2.015	47.151	13.501	33.650	34.658	23,4	6,7	17,2	3,5		244	9.223	2.172	7.051	5.295	37,8	8,9	21,7	4,2	7,5
владѣльч.	191	4.603	1.146	3.457	2.445	24,1	6,0	12,8	4,0		12	276	84	192	162	23,0	7,0	13,5	3,3	8,0
въ уѣздѣ . .	**2.206**	**51.754**	**14.647**	**37.107**	**37.103**	**23,4**	**6,6**	**16,8**	**3,5**		**256**	**9.499**	**2.256**	**7.243**	**5.457**	**37,1**	**8,8**	**21,3**	**4.2**	**7,5**
11. Ржевскій. кр. надѣльн.	10.509	275.336	69.359	205.977	212.282	26,2	6,6	20,2	4,0		258	8.720	2.064	6.656	4.850	33,8	8,0	18,8	4,2	7,8
владѣльч.	3.205	98.073	20.512	77.561	76.600	30,6	6,4	23,9	4,8		92	2.208	680	1.528	2.456	24,0	7.4	26,7	3,2	8,0
въ уѣздѣ . .	**13.714**	**373.409**	**89.871**	**283.538**	**288.882**	**27,2**	**6,6**	**21,1**	**4,2**		**350**	**10.928**	**2.744**	**8.184**	**7.306**	**31,2**	**7,8**	**20,9**	**4,0**	**7.8**
12. Старицкій. кр. надѣльн.	4.233	114.291	30.901	83.390	91.010	27,0	7,3	21,5	3.7		596	20.681	4.887	15.794	11.741	34,7	8,2	19,7	4,2	7,3
владѣльч.	1.062	33.984	7.222	26.762	23.364	32,0	6,8	22,0	4.7		9	573	72	501	266	63,7	8,0	29,6	8.0	7,0
въ уѣздѣ . .	**5.295**	**148.275**	**38.123**	**110.152**	**114.374**	**28.0**	**7,2**	**21,6**	**3,9**		**605**	**21.254**	**4.959**	**16.295**	**12.007**	**35,1**	**8,2**	**20.0**	**4,3**	**7,3**
Въ губерніи .	**83.035**	**2.315.010**	**637.156**	**1.677.854**	**1.823.676**	**27,9**	**7,7**	**22,0**	**3.6**		**3.406**	**115.122**	**27.843**	**87.279**	**72.707**	**33.9**	**8,1**	**21,3**	**4,2**	**6.9**
кр. надѣльн.	64.670	1.776.030	501.304	1.274.726	1.395.817	27,5	7,8	21.6	3,5		3.052	104.323	25.065	79.258	64.596	34,2	8,2	21,2	4,2	7,0
владѣльч.	18.365	538.980	135.852	403.128	427.859	29,3	7,4	23,3	4,0		354	10.799	2.778	8.021	8.111	31,3	7,8	22,9	4,0	6,6

УѢЗДЫ. DISTRICTS.	Яровая рожь. Seigle de printemps.											Яровая пшеница. Froment de printemps.										
	Посѣвная площадь 1898 г. въ десят. L'aire cultivée en 1898 en dessiatines.	Собрано. Récolte.	Посѣяно. Ensemencement.	Остат. за посѣв. Produit net. Вес. Absolu.	Остат. за посѣв. Produit net. На 1 душу насел. об.п. Par habitant.	Собрано соломы. Récolte de la paille.	На казенную десятину. Par dessiatine. Собрано. Récolte.	На казенную десятину. Par dessiatine. Посѣяно. Ensemencement.	На казенную десятину. Par dessiatine. Соломы. Paille.	Урожай самъ. Rendement à.	Вѣсъ четв. Poids d'une tchetverte en pouds.	Посѣвная площадь 1898 г. въ десят. L'aire cultivée en 1898 en dessiatines.	Собрано. Récolte.	Посѣяно. Ensemencement.	Остат. за посѣв. Produit net. Вес. Absolu.	Остат. за посѣв. Produit net. На 1 душу насел. об.п. Par habitant.	Собрано соломы. Récolte de la paille.	На казен. десятину. Par dessiatine. Собрано. Récolte.	На казен. десятину. Par dessiatine. Посѣяно. Ensemencement.	На казен. десятину. Par dessiatine. Соломы. Paille.	Урожай самъ. Rendement à.	Вѣсъ четв. Poids d'une tchetverte en pouds.
		Пудовъ. Pouds.									Пуд.		Пудовъ. Pouds.									Пуд.
1.	2.	3.	4.	5.	6.	7.	8.	9.	10.	11.	12.	1.	2.	3.	4.	5.	6.	7.	8.	9.	10.	11.
КОСТРОМСКАЯ.																						
1. Костромскій. кр. надѣльн.	3	184	31	153		200	61,3	10,2	66,5	6,0	9,1	330	15.180	3.366	11.814		19.404	46,0	10,2	58,8	4,5	9,0
владѣльч. .	8	427	84	343		764	53,4	10,5	95,5	5,1	8,9	65	3.367	661	2.704		3.120	51,8	10,2	48,0	5,1	9,4
въ уѣздѣ . .	**11**	**611**	**115**	**496**	**0,00**	**964**	**55,5**	**10,5**	**87,6**	**5,3**	**9,0**	**395**	**18.547**	**4.028**	**14.518**	**0,10**	**22.524**	**47,0**	**10,2**	**57,0**	**4,6**	**9,1**
2. Буйскій. кр. надѣльн.	—	—	—	—		—	—	—	—	—	—	184	8.869	1.858	7.011		15.603	48,2	10,1	84,8	4,8	9,5
владѣльч. .	60	3.468	558	2.910		5.766	57,8	9,3	96,1	6,2	9,4	*673*	43.881	6.999	36.882		61.916	65,2	10,4	92,0	6,3	9,5
въ уѣздѣ . .	**60**	**3.468**	**558**	**2.910**	**0,03**	**5.766**	**57,8**	**9,3**	**96,1**	**6,2**	**9,4**	**857**	**52.750**	**8.857**	**43.893**	**0,61**	**77.519**	**62,0**	**10,3**	**90,5**	**6,0**	**9,5**
3. Варнавинскій. кр. надѣльн.	958	34.967	9.580	25.387		46.080	36,5	10,0	48,1	3,7	8,0	1.311	42.719	11.799	30.920		59.650	32,6	9,0	45,5	3,6	8,7
владѣльч. .	110	5.269	1.155	4.114		7.216	47,9	10,5	65,6	4,6	8,8	149	6.482	1.341	5.141		5.811	43,5	9,0	39,0	4,8	9,0
въ уѣздѣ . .	**1.068**	**40.236**	**10.735**	**29.501**	**0,23**	**53.296**	**37,7**	**10,0**	**49,7**	**3,7**	**8,1**	**1.460**	**49.201**	**13.140**	**36.061**	**0,28**	**65.461**	**33,7**	**9,0**	**44,9**	**3,7**	**8,7**
4. Ветлужскій. кр. надѣльн.	108	2.419	1.026	1.393		3.326	22,4	9,5	30,8	2,4	8,7	2.894	97.238	28.940	68.298		193.319	33,6	10,0	66,8	3,4	8,6
владѣльч. .	—	—	—	—		—	—	—	—	—	—	149	4.515	1.351	3.159		7.942	30,3	9,1	53,3	3,3	10,0
въ уѣздѣ . .	**108**	**2.419**	**1.026**	**1.393**	**0,01**	**3.326**	**22,4**	**9,5**	**30,8**	**2,4**	**8,7**	**3.043**	**101.753**	**30.296**	**71.457**	**0,57**	**201.261**	**33,4**	**10,0**	**66,1**	**3,4**	**8,7**
5. Галичскій. кр. надѣльн.	1.520	70.680	14.136	56.544		103.512	46,5	9,3	68,1	5,0	9,3	1.837	91.850	20.023	71.827		96.626	50,0	10,9	52,6	4,6	9,3
владѣльч. .	590	34.692	5.428	29.264		25.016	58,8	9,2	42,4	6,4	9,3	423	25.042	4.611	20.431		25.465	59,2	10,9	60,2	5,4	10,0
въ уѣздѣ . .	**2.110**	**105.372**	**19.564**	**85.808**	**0,81**	**128.528**	**49,9**	**9,3**	**60,9**	**5,4**	**9,3**	**2.260**	**116.892**	**24.634**	**92.258**	**0,87**	**122.091**	**51,7**	**10,9**	**54,0**	**4,7**	**9,5**
6. Кинешемскій. кр. надѣльн.	6	160	64	96		310	26,6	10,7	35,0	2,5	8,5	1.254	41.507	12.791	28.716		72.857	33,1	10,2	58,1	3,2	9,4
владѣльч. .	2	93	21	72		202	46,7	10,3	101,1	4,5	8,7	79	2.354	774	1.580		6.367	29,8	9,8	80,6	3,0	9,1
въ уѣздѣ . .	**8**	**253**	**85**	**168**	**0,00**	**512**	**31,6**	**10,6**	**84,0**	**3,0**	**8,6**	**1.333**	**43.861**	**13.565**	**30.296**	**0,21**	**79.224**	**32,9**	**10,2**	**59,4**	**3,2**	**9,4**
7. Кологривскій. кр. надѣльн.	492	14.465	5.117	9.348		24.502	29,4	10,4	49,8	2,9	8,4	2.633	122.171	27.647	94.524		150.081	46,4	10,5	57,0	4,4	9,3
владѣльч. .	18	742	164	578		1.237	41,2	9,1	68,7	4,5	8,7	214	10.015	2.183	7.832		13.268	46,8	10,2	62,0	4,6	9,1
въ уѣздѣ . .	**510**	**15.207**	**5.281**	**9.926**	**0,09**	**25.739**	**29,8**	**10,4**	**50,5**	**2,9**	**8,4**	**2.847**	**132.186**	**29.830**	**102.356**	**0,91**	**163.349**	**46,4**	**10,5**	**57,4**	**4,4**	**9,3**
8. Макарьевскій. кр. надѣльн.	135	3.591	1.350	2.241		7.170	26,6	10,0	53,1	2,7	8,3	1.782	56.311	17.642	38.669		104.603	31,6	9,9	58,7	3,2	9,1
владѣльч. .	115	5.762	1.012	4.750		8.936	50,1	8,8	77,7	5,7	8,6	221	5.658	1.923	3.735		7.757	25,6	8,7	35,1	2,9	9,3
въ уѣздѣ . .	**250**	**9.353**	**2.362**	**6.991**	**0,05**	**16.106**	**37,4**	**9,4**	**64,4**	**4,0**	**8,5**	**2.003**	**61.969**	**19.565**	**42.404**	**0,29**	**112.360**	**30,9**	**9,8**	**56,1**	**3,2**	**9,1**
9. Нерехтскій. кр. надѣльн.	—	—	—	—		—	—	—	—	—	—	116	6.136	1.241	4.895		10.788	52,9	10,7	93,0	4,9	9,0
владѣльч. .	—	—	—	—		—	—	—	—	—	—	14	575	146	429		1.099	41,1	10,4	78,5	4,0	9,3
въ уѣздѣ . .	**—**	**—**	**—**	**—**	**—**	**—**	**—**	**—**	**—**	**—**	**—**	**130**	**6.711**	**1.387**	**5.324**	**0,04**	**11.887**	**51,6**	**10,7**	**91,4**	**4,8**	**9,0**
10. Солигаличскій. кр. надѣльн.	—	—	—	—		—	—	—	—	—	—	2.679	128.056	28.665	99.391		160.204	47,8	10,7	59,8	4,5	9,7
владѣльч. .	6	309	61	248		376	51,5	10,1	62,6	5,1	9,0	142	5.339	1.306	4.033		6.688	37,6	9,2	47,1	4,1	9,7
въ уѣздѣ . .	**6**	**309**	**61**	**248**	**0,00**	**376**	**51,5**	**10,1**	**62,6**	**5,1**	**9,0**	**2.821**	**133.395**	**29.971**	**103.424**	**1,77**	**166.892**	**47,3**	**10,6**	**59,2**	**4,5**	**9,7**
11. Чухломскій. кр. надѣльн.	5	186	48	138		263	37,1	9,5	52,6	3,9	8,7	2.780	84.234	26.966	57.268		109.532	30,3	9,7	39,4	3,1	8,9
владѣльч. .	16	600	128	472		846	37,5	8,0	52,9	4,7	8,7	489	18.240	4.597	13.643		22.152	37,3	9,4	45,3	4,0	8,9
въ уѣздѣ . .	**21**	**786**	**176**	**610**	**0,01**	**1.109**	**37,4**	**8,4**	**52,8**	**4,5**	**8,7**	**3.269**	**102.474**	**31.563**	**70.911**	**1,43**	**131.684**	**31,4**	**9,7**	**40,3**	**3,2**	**8,9**
12. Юрьевецкій. кр. надѣльн.	—	—	—	—		—	—	—	—	—	—	6.047	245.508	63.494	182.014		307.792	40,6	10,5	50,9	3,9	9,1
владѣльч. .	—	—	—	—		—	—	—	—	—	—	169	7.808	1.656	6.152		11.627	46,2	9,8	68,8	4,7	9,1
въ уѣздѣ . .	**—**	**—**	**—**	**—**	**—**	**—**	**—**	**—**	**—**	**—**	**—**	**6.216**	**253.316**	**65.150**	**188.166**	**1,52**	**319.419**	**40,8**	**10,5**	**51,4**	**3,9**	**9,1**
Въ губерніи .	**4.152**	**178.014**	**39.963**	**138.051**	**0,10**	**235.722**	**42,9**	**9,6**	**56,8**	**4,5**	**8,9**	**26.634**	**1.073.055**	**271.987**	**801.068**	**0,59**	**1.473.671**	**40,3**	**10,2**	**55,3**	**3,9**	**9,2**
кр. надѣльн.	3.227	126.652	31.352	95.300		185.363	39,2	9,7	57,4	4,0	8,8	23.847	939.779	244.432	695.347		1.300.459	39,4	10,3	54,5	3,8	9,1
владѣльч. .	925	51.362	8.611	42.751		50.359	55,5	9,3	54,4	6,0	9,1	2.787	133.276	27.555	105.721		173.212	47,8	9,9	62,1	4,8	9,4

УѢЗДЫ. DISTRICTS.	Овесъ. Avoine.										
	Посѣвная площадь 1898 г. въ десят. L'aire cultivée en 1898 en dessiatines.	Собрано. Récolte.	Посѣяно. Ensemencement.	Остат. за посѣв. Produit net. Вес. Absolu.	Остат. за посѣв. Produit net. На 1 душу насел. об.п. Par habitant.	Собрано соломы. Récolte de la paille.	На казен. десят. Par dessiatine. Собрано. Récolte.	На казен. десят. Par dessiatine. Посѣяно. Ensemencement.	На казен. десят. Par dessiatine. Соломы. Paille.	Урожай самъ. Rendement à.	Вѣсъ четв. Poids d'une tchetverte en pouds.
		Пудовъ. Pouds.									Пуд.
1.	1.	2.	3.	4.	5.	6.	7.	8.	9.	10.	11.
1. Костромскій. кр. надѣльн.	12.267	642.791	186.458	456.333		809.622	52,4	15,2	66,0	3,4	5,3
владѣльч. .	2.057	111.695	28.592	83.103		138.230	54,3	13,9	67,2	3,9	5,9
въ уѣздѣ . .	**14.324**	**754.486**	**215.050**	**539.436**	**3,73**	**947.852**	**52,7**	**15,0**	**66,2**	**3.5**	**5,4**
2. Буйскій. кр. надѣльн.	10.102	443.478	144.459	299.019		534.396	43,9	14,3	52,9	3,1	6,1
владѣльч. .	4.000	210.000	58.400	151.600		243.200	52,5	14,6	60,8	3,6	6,2
въ уѣздѣ . .	**14.102**	**653.478**	**202.859**	**450.619**	**6,30**	**777.596**	**46,3**	**14,4**	**55,1**	**3,2**	**6,1**
3. Варнавинскій. кр. надѣльн.	25.944	1.146.725	391.754	754.971		1.157.102	44,2	15,1	44,6	2,9	5,1
владѣльч. .	3.770	164.749	55.042	109.707		160.979	43,7	14,6	42,7	3,0	5,9
въ уѣздѣ . .	**29.714**	**1.311.474**	**446.796**	**864.678**	**6,71**	**1.318.081**	**44,2**	**15,0**	**44,4**	**2,9**	**5,2**
4. Ветлужскій. кр. надѣльн.	28.646	1.122.923	383.856	739.067		1.455.217	39,2	13,4	50,8	2,9	5,6
владѣльч. .	1.317	57.158	17.516	39.642		73.620	43,4	13,3	55,9	3,3	5,2
въ уѣздѣ . .	**29.963**	**1.180.081**	**401.372**	**778.709**	**6,26**	**1.528.837**	**39,4**	**13,4**	**51,0**	**2,9**	**5,6**
5. Галичскій. кр. надѣльн.	12.769	454.576	149.397	305.179		482.668	35,6	11,7	37,8	3,0	5,6
владѣльч. .	2.753	103.513	30.834	72.679		158.298	37,6	11,2	57,5	3,4	5,9
въ уѣздѣ . .	**15.522**	**558.089**	**180.231**	**377.858**	**3,55**	**640.966**	**36,0**	**11,6**	**41.3**	**3,1**	**5,7**
6. Кинешемскій. кр. надѣльн.	15.246	548.856	190.575	358.281		692.168	36,0	12,5	45,4	2,9	5,0
владѣльч. .	3.292	157.028	42.467	114.561		232.086	47,7	12,9	70,5	3,7	5,2
въ уѣздѣ . .	**18.538**	**705.884**	**233.042**	**472.842**	**3,31**	**924.254**	**37,5**	**12.6**	**49,9**	**3,0**	**5,0**
7. Кологривскій. кр. надѣльн.	23.870	947.639	310.310	637.329		1.126.664	39,7	13,0	47,2	3,1	5,6
владѣльч. .	2.094	94.021	28.897	65.124		103.234	44,9	13,8	49,3	3,3	5,9
въ уѣздѣ . .	**25.964**	**1.041.660**	**339.207**	**702.453**	**6,25**	**1.229 898**	**40,1**	**13,1**	**47,4**	**3.1**	**5,6**
8. Макарьевскій. кр. надѣльн.	*26.696*	680.748	272.299	408.449		854.272	25,5	10,2	32,0	2,5	4,6
владѣльч. .	6.090	167.475	59.682	107.793		229.593	27.5	9,8	37,7	2,8	4,8
въ уѣздѣ . .	**32.786**	**848.223**	**331.981**	**516.242**	**3,57**	**1.083.865**	**25,9**	**10,1**	**33,1**	**2,6**	**4,6**
9. Нерехтскій. кр. надѣльн.	15.832	799.516	215.315	584.201		1.002.166	50,5	13,6	63,3	3,7	5,4
владѣльч. .	3.117	154.603	39.274	115.329		203.228	49,6	12,6	65,2	3,9	5,5
въ уѣздѣ . .	**18.949**	**954.119**	**254.589**	**699.530**	**4,73**	**1.205.394**	**50,4**	**13,4**	**63,6**	**3,7**	**5,4**
10. Солигаличскій. кр. надѣльн.	11.557	396.405	142.151	254.254		329.375	34,3	12,3	28,5	2,8	6,2
владѣльч. .	1.325	51.410	16.430	34.980		54.060	38,8	12,4	40.8	3,1	5,9
въ уѣздѣ . .	**12.882**	**447.815**	**158.581**	**289.234**	**4,96**	**383.435**	**34.8**	**12,3**	**29,8**	**2,8**	**6,2**
11. Чухломскій. кр. надѣльн.	10.884	328.697	115.370	213.327		608.418	30.2	10,6	55,9	2,8	5,1
владѣльч. .	2.348	83.589	25.124	58.465		100.260	35,6	10,7	42,7	3,3	5,5
въ уѣздѣ . .	**13.232**	**412.286**	**140.494**	**271.792**	**5,48**	**708.678**	**31,2**	**10,6**	**53,6**	**2,9**	**5,2**
12. Юрьевецкій. кр. надѣльн.	20.024	658.790	222.266	436.524		696.835	32,9	11,1	34,8	3,0	4,7
владѣльч. .	1.279	51.032	14.325	36.707		63.566	39,9	11,2	49,7	3,6	5,1
въ уѣздѣ . .	**21.303**	**709.822**	**236.591**	**473.231**	**3,83**	**760.401**	**33,3**	**11,1**	**35,7**	**3,0**	**4,7**
Въ губерніи .	**247.279**	**9.577.417**	**3.140.793**	**6.436.624**	**4,75**	**11.509.257**	**38.8**	**12.7**	**46,5**	**3,0**	**5,3**
кр. надѣльн.	213.837	8.171.144	2.724.210	5.446.934		9.748.903	38,2	12.7	45,6	3,0	5,3
владѣльч. .	33.442	1.406.273	416.583	989.690		1.760.354	42,1	12,5	52,6	3,4	5,6

УѢЗДЫ. DISTRICTS.	Ячмень. Orge.											Полба. Épeautre.										
	Посѣвная площадь 1898 г. въ десят. L'aire cultivée en 1898 en dessiatines.	Собрано. Récolte.	Посѣяно. Ensemencement.	Остат. за посѣв. Produit net. Весь. Absolu.	Остат. за посѣв. На 1 душу насел. об.п. Par habitant.	Собрано соломы. Récolte de la paille.	На казенную десятину. Par dessiatine. Собрано. Récolte.	Посѣяно. Ensemencement.	Соломы. Paille.	Урожай самъ. Rendement à.	Вѣсъ четв. Poids d'une tchetverte en pouds.	Посѣвная площадь 1898 г. въ десят. L'aire cultivée en 1898 en dessiatines.	Собрано. Récolte.	Посѣяно. Ensemencement.	Остат. за посѣв. Produit net. Весь. Absolu.	Остат. за посѣв. На 1 душу насел. об.п. Par habitant.	Собрано соломы. Récolte de la paille.	На казен. десятину. Par dessiatine. Собрано. Récolte.	Посѣяно. Ensemencement.	Соломы. Paille.	Урожай самъ. Rendement à.	Вѣсъ четв. Poids d'une tchetverte en pouds.
	П у д о в ъ. P o u d s.										Пуд.	П у д о в ъ. P o u d s.										Пуд.
1.	2.	3.	4.	5.	6.	7.	8.	9.	10.	11.	12.	1.	2.	7.	4.	5.	6.	7.	8.	9.	10.	11.
КОСТРОМСКАЯ.																						
1. Костромскій. кр. надѣльн.	5.118	197.555	56.810	140.745		251.294	38,6	11,1	49,1	3,5	6,7	—	—	—	—		—	—	—	—	—	—
владѣльч.	417	19.057	4.379	14.678		29.023	45,7	10,5	69,6	4,3	7,3	—	—	—	—		—	—	—	—	—	—
въ уѣздѣ	**5.535**	**216.612**	**61.189**	**155.423**	**1,07**	**280.317**	**39,1**	**11,1**	**50,6**	**3,5**	**6,7**	—	—	—	—	—	—	—	—	—	—	—
2. Буйскій. кр. надѣльн.	6.495	277.986	69.497	208.489		353.978	42,8	10,7	54,5	4,0	7,7	—	—	—	—		—	—	—	—	—	—
владѣльч.	1.813	77.596	17.405	60.191		88.474	42,8	9,6	48,8	4,5	7,2	—	—	—	—		—	—	—	—	—	—
въ уѣздѣ	**8.308**	**355.582**	**86.902**	**268.680**	**3,76**	**442.452**	**42,8**	**10,5**	**53,3**	**4,1**	**7,6**	—	—	—	—	—	—	—	—	—	—	—
3. Варнавинскій. кр. надѣльн.	902	30.939	8.840	22.099		50.151	34,3	9,8	55,6	3,5	7,9	171	4.566	1.7	2.770		6.447	26,7	10,5	37,7	2,5	7,6
владѣльч.	83	3.046	780	2.266		4.889	36,7	9,4	58,9	3,9	7,9	36	1.656	4	1.224		1.080	46,0	12,0	30,0	3,8	7,0
въ уѣздѣ	**985**	**33.985**	**9.620**	**24.365**	**0,19**	**55.040**	**34,5**	**9,8**	**55,9**	**3,5**	**7,9**	**207**	**6.222**	**2.2**	**3.994**	**0,03**	**7.527**	**30,1**	**10,8**	**36,4**	**2,8**	**7,4**
4. Ветлужскій. кр. надѣльн.	3.432	125.954	37.066	88.888		187.387	36,7	10,8	54,6	3,4	7,7	31	1.395	3	1.054		1.938	45,0	11,0	62,5	4,1	6,0
владѣльч.	143	7.121	1.487	5.634		9.166	49,8	10,4	64,1	4,8	8,0	—	—	—	—		—	—	—	—	—	—
въ уѣздѣ	**3.575**	**133.075**	**38.553**	**94.522**	**0,76**	**196.553**	**37,2**	**10,8**	**55,0**	**3,5**	**7,7**	**31**	**1.395**	**3**	**1.054**	**0,01**	**1.938**	**45,0**	**11,0**	**62,5**	**4,1**	**6,0**
5. Галичскій. кр. надѣльн.	10.769	349.993	94.767	255.226		383.376	32,5	8,8	35,6	3,7	7,0	—	—	—	—		—	—	—	—	—	—
владѣльч.	1.200	44.160	10.800	33.360		52.560	36,8	9,0	43,8	4,1	7,2	—	—	—	—		—	—	—	—	—	—
въ уѣздѣ	**11.969**	**394.153**	**105.567**	**288.586**	**2,71**	**435.936**	**32,9**	**8,8**	**36,4**	**3,7**	**7,0**	—	—	—	—	—	—	—	—	—	—	—
6. Кинешемскій. кр. надѣльн.	10.819	380.829	123.337	257.492		517.148	35,2	11,4	47,8	3,1	6,3	—	—	—	—		—	—	—	—	—	—
владѣльч.	1.658	61.180	17.077	44.103		110.257	36,9	10,3	66,5	3,6	6,4	2	74	2	54		90	37,0	10,0	45,0	3,7	7,5
въ уѣздѣ	**12.477**	**442.009**	**140.414**	**301.595**	**2,11**	**627.405**	**35,4**	**11,3**	**50,3**	**3,1**	**6,3**	**2**	**74**	**2**	**54**	**0,00**	**90**	**37,0**	**10,0**	**45.0**	**3,7**	**7,5**
7. Кологривскій. кр. надѣльн.	3.064	150.749	30.640	120.109		163.924	49,2	10,0	53,5	4,9	7,5	5	219	6	157		200	43,8	12,3	40,0	3,6	7,0
владѣльч.	164	7.511	1.820	5.691		9.528	45,8	11,1	58,1	4,1	7,8	—	—	—	—		—	—	—	—	—	—
въ уѣздѣ	**3.228**	**158.260**	**32.460**	**125.800**	**1,12**	**173.452**	**49,0**	**10,1**	**53,7**	**4,9**	**7,5**	**5**	**219**	**6**	**157**	**0,00**	**200**	**43,8**	**12,3**	**40,0**	**3,6**	**7,0**
8. Макарьевскій. кр. надѣльн.	1.459	44.500	12.256	32.244		57.193	30,5	8,4	39,2	3,6	6,3	—	—	—	—		—	—	—	—	—	—
владѣльч.	192	5.050	1.498	3.552		5.587	26,3	7,8	29,1	3,4	6,6	—	—	—	—		—	—	—	—	—	—
въ уѣздѣ	**1.651**	**49.550**	**13.754**	**35.796**	**0,25**	**62.780**	**30,0**	**8,3**	**38,0**	**3,6**	**6,3**	—	—	—	—	—	—	—	—	—	—	—
9. Нерехтскій. кр. надѣльн.	19.930	940.696	223.216	717.480		1.034.367	47,2	11,2	51,9	4,2	6,6	—	—	—	—		—	—	—	—	—	—
владѣльч.	3.713	167.828	41.967	125.861		199.017	45,2	11,3	53,6	4,0	6,7	—	—	—	—		—	—	—	—	—	—
въ уѣздѣ	**23.643**	**1.108.524**	**265.183**	**843.341**	**5,70**	**1.233.384**	**46,9**	**11,2**	**52,2**	**4,2**	**6,6**	—	—	—	—	—	—	—	—	—	—	—
10. Солигаличскій. кр. надѣльн.	2.125	74.800	22.100	52.700		79.688	35,2	10,4	37,5	3,4	7,7	—	—	—	—		—	—	—	—	—	—
владѣльч.	179	5.764	1.683	4.081		6.999	32,2	9,4	39,1	3,4	7,8	—	—	—	—		—	—	—	—	—	—
въ уѣздѣ	**2.304**	**80.564**	**23.783**	**56.781**	**0,97**	**86.687**	**35,0**	**10,3**	**37,6**	**3,4**	**7,7**	—	—	—	—	—	—	—	—	—	—	—
11. Чухломскій. кр. надѣльн.	2.887	75.928	24.540	51.388		90.363	26,3	8,5	31,3	3,1	7,1	—	—	—	—		—	—	—	—	—	—
владѣльч.	507	15.311	4.056	11.255		21.243	30,2	8,0	41,9	3,8	7,3	—	—	—	—		—	—	—	—	—	—
въ уѣздѣ	**3.394**	**91.239**	**28.596**	**62.643**	**1,26**	**111.606**	**26,9**	**8,4**	**32,9**	**3,2**	**7,1**	—	—	—	—	—	—	—	—	—	—	—
12. Юрьевецкій. кр. надѣльн.	4.865	167.356	49.137	118.219		179.032	34,4	10,1	36,8	3,4	6,4	—	—	—	—		—	—	—	—	—	—
владѣльч.	336	12.197	3.461	8.736		13.373	36,3	10,3	39,8	3,5	6,2	—	—	—	—		—	—	—	—	—	—
въ уѣздѣ	**5.201**	**179.553**	**52.598**	**126.955**	**1,03**	**192.405**	**34,5**	**10,1**	**37,0**	**3,4**	**6,4**	—	—	—	—	—	—	—	—	—	—	—
Въ губерніи	**82.270**	**3.243.106**	**858.619**	**2.384.487**	**1,76**	**3.898.017**	**39,4**	**10,4**	**47,4**	**3,8**	**6,8**	**245**	**7.910**	**2.6**	**5.259**	**0,00**	**9.755**	**32,3**	**10.8**	**39.8**	**3,0**	**7,1**
кр. надѣльн.	71.865	2.817.285	752.206	2.065.079		3.347.901	39,2	10,5	46,6	3,7	6,8	207	6.180	2.1	3.981		8.585	29,9	10,6	41,5	2,8	7,1
владѣльч.	10.405	425.821	106.413	319.408		550.116	40,9	10,2	52,9	4,0	6,9	38	1.730	4	1.278		1.170	45,5	11,9	30,8	3,8	7,0

УѢЗДЫ. DISTRICTS.	Гречиха. Sarrasin.										
	Посѣвная площадь 1898 г. въ десят. L'aire cultivée en 1898 en dessiatines.	Собрано. Récolte.	Посѣяно. Ensemencement.	Остат. за посѣв. Produit net. Весь. Absolu.	Остат. за посѣв. На 1 душу насел. об.п. Par habitant.	Собрано соломы. Récolte de la paille.	На казен. десят. Par dessiatine. Собрано. Récolte.	Посѣяно. Ensemencement.	Соломы. Paille.	Урожай самъ. Rendement à.	Вѣсъ четв. Poids d'une tchetverte en pouds.
	П у д о в ъ. P o u d s.										Пуд.
1.	2.	3.	4.	5.	6.	7.	8.	9.	10.	11.	
1. Костромскій. кр. надѣльн.	108	4.871	832	4.039		6.696	45,1	7,7	62,0	5,9	5,6
владѣльч.	12	340	86	254		870	28,3	7,2	72,5	3,9	5,2
въ уѣздѣ	**120**	**5.211**	**918**	**4.293**	**0,03**	**7.566**	**43,4**	**7,7**	**63,1**	**5,7**	**5,6**
2. Буйскій. кр. надѣльн.	5	164	35	129		186	32,8	7,0	37,2	4,7	6,4
владѣльч.	49	1.651	319	1.332		1.940	33,7	6,5	39,6	5,2	6,3
въ уѣздѣ	**54**	**1.815**	**354**	**1.461**	**0,02**	**2.126**	**33,6**	**6.6**	**39.6**	**5,1**	**6,3**
3. Варнавинскій. кр. надѣльн.	134	3.752	938	2.814		4.824	28,0	7,0	36,0	4,0	6,8
владѣльч.	13	312	78	234		260	24,0	6,0	20,0	4,0	6,8
въ уѣздѣ	**147**	**4.064**	**1.016**	**3.048**	**0,02**	**5.084**	**27,6**	**6.9**	**34,6**	**4.0**	**6.8**
4. Ветлужскій. кр. надѣльн.	10	300	70	230		350	30,0	7,0	35,0	4,3	7,0
владѣльч.	—	—	—	—		—	—	—	—	—	—
въ уѣздѣ	**10**	**300**	**70**	**230**	**0,00**	**350**	**30.0**	**7.0**	**35.0**	**4,3**	**7.0**
5. Галичскій. кр. надѣльн.	—	—	—	—		—	—	—	—	—	—
владѣльч.	—	—	—	—		—	—	—	—	—	—
въ уѣздѣ	—	—	—	—	—	—	—	—	—	—	—
6. Кинешемскій. кр. надѣльн.	5	163	36	127		190	32,5	7,2	38,0	4,5	7,0
владѣльч.	6	210	41	169		239	35,0	6,8	39,8	5,1	7,0
въ уѣздѣ	**11**	**373**	**77**	**296**	**0,00**	**429**	**33.9**	**7,0**	**39.0**	**4,8**	**7,0**
7. Кологривскій. кр. надѣльн.	16	456	96	360		411	28,5	6,0	25,7	4,8	6,0
владѣльч.	3	68	16	52		36	22,5	5,3	12,0	4,2	6,0
въ уѣздѣ	**19**	**524**	**112**	**412**	**0,00**	**447**	**27.6**	**5,9**	**23,5**	**4.7**	**6.0**
8. Макарьевскій. кр. надѣльн.	102	2.142	714	1.428		3.060	21,0	7,0	30,0	3,0	7,0
владѣльч.	5	188	32	156		185	37,5	6,3	37,0	6,0	6,8
въ уѣздѣ	**107**	**2.330**	**746**	**1.584**	**0,01**	**3.245**	**21,8**	**7,0**	**30,3**	**3,1**	**7,0**
9. Нерехтскій. кр. надѣльн.	32	960	240	720		896	30,0	7,5	28,0	4,0	6,0
владѣльч.	11	248	83	165		440	22,5	7,5	40,0	3,0	6,0
въ уѣздѣ	**43**	**1.208**	**323**	**885**	**0,01**	**1.336**	**28,1**	**7,5**	**31,1**	**3,7**	**6.0**
10. Солигаличскій. кр. надѣльн.	—	—	—	—		—	—	—	—	—	—
владѣльч.	4	137	26	111		240	34,3	6,4	60,0	5,4	6,0
въ уѣздѣ	**4**	**137**	**26**	**111**	**0,00**	**240**	**34,3**	**6,4**	**60,0**	**5,4**	**6,0**
11. Чухломскій. кр. надѣльн.	—	—	—	—		—	—	—	—	—	—
владѣльч.	—	—	—	—		—	—	—	—	—	—
въ уѣздѣ	—	—	—	—	—	—	—	—	—	—	—
12. Юрьевецкій. кр. надѣльн.	6	240	36	204		180	40,0	6,0	30,0	6,7	7,0
владѣльч.	4	171	24	147		170	42,7	6,0	42,5	7,1	7,0
въ уѣздѣ	**10**	**411**	**60**	**351**	**0,00**	**350**	**41,1**	**6.0**	**35.0**	**6,9**	**7,0**
Въ губерніи	**525**	**16.373**	**3.702**	**12.671**	**0,01**	**21.173**	**31,2**	**7,1**	**40,3**	**4.4**	**6,3**
кр. надѣльн.	418	13.048	2.997	10.051		16.793	31,2	7,1	40,2	4,4	6,3
владѣльч.	107	3.325	705	2.620		4.380	31,1	6,6	40,9	4,7	6,3

УѢЗДЫ. DISTRICTS.	Просо. Millet.											Горохъ. Pois.										
	Посѣвная площадь 1898 г. въ десят. L'aire cultivée en 1898 en dessiatines.	Собрано. Récolte.	Посѣяно. Ensemencement.	Остат. за посѣв. Produit net. Весъ. Absolu.	Остат. за посѣв. Produit net. На 1 душу насел. об.п. Par habitant.	Собрано соломы. Récolte de la paille.	На казенную десятину. Par dessiatine. Собрано. Récolte.	На казенную десятину. Par dessiatine. Посѣяно. Ensemencement.	На казенную десятину. Par dessiatine. Соломы. Paille.	Урожай самъ. Rendement à.	Вѣсъ четв. Poids d'une tchetverte en pouds.	Посѣвная площадь 1898 г. въ десят. L'aire cultivée en 1898 en dessiatines.	Собрано. Récolte.	Посѣяно. Ensemencement.	Остат. за посѣв. Produit net. Весъ. Absolu.	Остат. за посѣв. Produit net. На 1 душу насел. об.п. Par habitant.	Собрано соломы. Récolte de la paille.	На казен. десятину. Par dessiatine. Собрано. Récolte.	На казен. десятину. Par dessiatine. Посѣяно. Ensemencement.	На казен. десятину. Par dessiatine. Соломы. Paille.	Урожай самъ. Rendement à.	Вѣсъ четв. Poids d'une tchetverte en pouds.
	Пудовъ. Pouds.										Пуд.	Пудовъ. Pouds.										Пуд
1.	2.	3.	4.	5.	6.	7.	8.	9.	10.	11.	12.	1.	2.	3.	4.	5.	6.	7.	8.	9.	10.	11.
КОСТРОМСКАЯ.																						
1. Костромскій. кр. надѣльн.	—	—	—	—		—	—	—	—	—	—	323	16.118	2.71	13.405		15.504	49,9	8,4	48,0	5,9	9,5
владѣльч.	6	450	18	432		480	75,0	3,0	80,0	25,0	12,0	9	530	9	440		981	58,9	10,0	109,0	5,9	9,2
въ уѣздѣ	**6**	**450**	**18**	**432**	0,00	**480**	**75,0**	**3,0**	**80,0**	**25,0**	**12,0**	**332**	**16.648**	**2.80**	**13.845**	0,10	**16.485**	**50,1**	**8,4**	**49.7**	**5,9**	**9,5**
2. Буйскій. кр. надѣльн.	—	—	—	—	—	—	—	—	—	—	—	451	27.060	4.8	22.234		50.288	60,0	10,7	113,1	5,6	10,0
владѣльч.	—	—	—	—	—	—	—	—	—	—	—	533	35.924	5.7	30.168		77.285	67,4	10,8	145,0	6,2	9,5
въ уѣздѣ	—	—	—	—	—	—	—	—	—	—	—	**984**	**62.984**	**10.58**	**52.402**	0,73	**127.573**	**64,0**	**10.8**	**129,6**	**6,0**	**9.7**
3. Варнавинскій. кр. надѣльн.	—	—	—	—	—	—	—	—	—	—	—	1.916	64.761	15.7	49.050		123.390	33,8	8,2	64,4	4,1	9,5
владѣльч.	—	—	—	—	—	—	—	—	—	—	—	290	9.715	2.43	7.279		15.283	33,5	8,4	52,7	4,0	9,3
въ уѣздѣ	—	—	—	—	—	—	—	—	—	—	—	**2.206**	**74.476**	**18.14**	**56.329**	0,44	**138.673**	**33.8**	**8.2**	**62,9**	**4,1**	**9,5**
4. Ветлужскій. кр. надѣльн.	—	—	—	—	—	—	—	—	—	—	—	1.254	62.825	12.6	50.160		90.790	50,1	10,1	72,4	5,0	9,1
владѣльч.	—	—	—	—	—	—	—	—	—	—	—	98	5.762	8	4.870		8.320	58,8	9,1	84,9	6,5	9,5
въ уѣздѣ	—	—	—	—	—	—	—	—	—	—	—	**1.352**	**68.587**	**13.55**	**55.030**	0,44	**99.110**	**50,7**	**10,0**	**73,3**	**5,1**	**9,1**
5. Галичскій. кр. надѣльн.	—	—	—	—	—	—	—	—	—	—	—	435	19.577	3.48	16.097		28.991	45,0	8,0	66,6	5,6	9,0
владѣльч.	—	—	—	—	—	—	—	—	—	—	—	121	9.595	1.13	8.445		9.293	79,3	9,5	76,8	8,3	10,3
въ уѣздѣ	—	—	—	—	—	—	—	—	—	—	—	**556**	**29.172**	**4.63**	**24.542**	0,23	**38.284**	**52,5**	**8,3**	**68,9**	**6,3**	**9,4**
6. Кинешемскій. кр. надѣльн.	—	—	—	—	—	—	—	—	—	—	—	582	16.645	4.19	12.455		38.994	28,6	7,2	67,0	4,0	10,0
владѣльч.	—	—	—	—	—	—	—	—	—	—	—	186	5.357	1.60	3.757		14.657	28,8	8,6	78,8	3,1	9,1
въ уѣздѣ	—	—	—	—	—	—	—	—	—	—	—	**768**	**22.002**	**5.79**	**16.212**	0,11	**53.651**	**28,6**	**7,5**	**69.9**	**3,8**	**9,8**
7. Кологривскій. кр. надѣльн.	—	—	—	—	—	—	—	—	—	—	—	465	25.064	4.79	20.274		29.156	53,9	10,3	62,7	5,2	9,8
владѣльч.	—	—	—	—	—	—	—	—	—	—	—	37	2.301	57	1.927		2.679	62,2	10,1	72,4	6,2	9,6
въ уѣздѣ	—	—	—	—	—	—	—	—	—	—	—	**502**	**27.365**	**5.16**	**22.201**	0,19	**31.835**	**54,5**	**10,3**	**63,4**	**5,3**	**9,8**
8. Макарьевскій. кр. надѣльн.	—	—	—	—	—	—	—	—	—	—	—	126	4.788	1.23	3.503		4.284	38,0	10,2	34,0	3,7	10,0
владѣльч.	—	—	—	—	—	—	—	—	—	—	—	65	4.225	6	3.575		5.038	65,0	10,0	77,5	6,5	10,0
въ уѣздѣ	—	—	—	—	—	—	—	—	—	—	—	**191**	**9.013**	**1.93**	**7.078**	0,05	**9.322**	**47,2**	**10,1**	**48,8**	**4,7**	**10.0**
9. Нерехотскій. кр. надѣльн.	3	210	6	204		360	70,0	2,0	120,0	35,0	8,0	1.259	85.234	13.09	72.140		136.350	67,7	10,4	108,3	6,5	8,9
владѣльч.	—	—	—	—		—	—	—	—	—	—	101	8.585	1.01	7.535		9.130	85,0	10,4	90,4	8,2	9,6
въ уѣздѣ	**3**	**210**	**6**	**204**	0,00	**360**	**70.0**	**2.0**	**120,0**	**35,0**	**8,0**	**1.360**	**93.819**	**14.14**	**79.675**	0,54	**145.480**	**69,0**	**10,4**	**107,0**	**6,6**	**9,0**
10. Солигаличскій. кр. надѣльн.	—	—	—	—	—	—	—	—	—	—	—	369	18.376	3.7	14.649		24.280	49,8	10,1	65,8	4,9	10,3
владѣльч.	—	—	—	—	—	—	—	—	—	—	—	29	1.575	2	1.294		1.607	54,3	9,7	55,4	5,6	10,6
въ уѣздѣ	—	—	—	—	—	—	—	—	—	—	—	**398**	**19.951**	**4.00**	**15.943**	0,27	**25.887**	**50,1**	**10,1**	**65.0**	**5,0**	**10.3**
11. Чухломскій. кр. надѣльн.	—	—	—	—	—	—	—	—	—	—	—	197	7.407	1.9	5.417		10.638	37,6	10,1	54,0	3,7	10,5
владѣльч.	—	—	—	—	—	—	—	—	—	—	—	76	1.505	6	813		1.520	19,8	9,1	20,0	2,2	9,7
въ уѣздѣ	—	—	—	—	—	—	—	—	—	—	—	**273**	**8.912**	**2.68**	**6.230**	0,13	**12.158**	**32.6**	**9.8**	**44,5**	**3.3**	**10.4**
12. Юрьевецкій. кр. надѣльн.	—	—	—	—	—	—	—	—	—	—	—	140	8.204	1.37	6.832		5.390	58,6	9,8	38,5	6,0	10,0
владѣльч.	—	—	—	—	—	—	—	—	—	—	—	3	202		170		136	67,3	10,8	45,2	6,2	10,0
въ уѣздѣ	—	—	—	—	—	—	—	—	—	—	—	**143**	**8.406**	**1.40**	**7.002**	0,06	**5.526**	**58.8**	**9.8**	**38.6**	**6,0**	**10.0**
Въ губерніи	**9**	**660**	**24**	**636**	0,00	**840**	**73,3**	**2,7**	**93,3**	**27,5**	**10.3**	**9.065**	**441.335**	**84.84**	**356.489**	0,26	**703.984**	**48,7**	**9.4**	**77,7**	**5,2**	**9,4**
кр. надѣльн.	3	210	6	204		360	70,0	2,0	120,0	35,0	8,0	7.517	356.059	69.82	286.216		558.055	47,2	9,3	74,2	5,1	9,4
владѣльч.	6	450	18	432		480	75,0	3,0	80,0	25,0	12,0	1.548	85.276	15.0	70.273		145.929	55,1	9,8	94,3	5,7	9,6

УѢЗДЫ. DISTRICTS.	Чечевица. Lentille.										
	Посѣвная площадь 1898 г. въ десят. L'aire cultivée en 1898 en dessiatines.	Собрано. Récolte.	Посѣяно. Ensemencement.	Остат. за посѣв. Produit net. Весъ. Absolu.	Остат. за посѣв. Produit net. На 1 душу насел. об.п. Par habitant.	Собрано соломы. Récolte de la paille.	На казен. десят. Par dessiatine. Собрано. Récolte.	На казен. десят. Par dessiatine. Посѣяно. Ensemencement.	На казен. десят. Par dessiatine. Соломы. Paille.	Урожай самъ. Rendement à.	Вѣсъ четв. Poids d'une tchetverte en pouds.
	Пудовъ. Pouds.										Пуд.
	1.	2.	3.	4.	5.	6.	7.	8.	9.	10.	11.
1. Костромскій. кр. надѣльн.	—	—	—	—		—	—	—	—	—	—
владѣльч.	—	—	—	—		—	—	—	—	—	—
въ уѣздѣ	—	—	—	—	—	—	—	—	—	—	—
2. Буйскій. кр. надѣльн.	—	—	—	—		—	—	—	—	—	—
владѣльч.	30	1.260	180	1.080		2.100	42,0	6,0	70,0	7,0	10,0
въ уѣздѣ	**30**	**1.260**	**180**	**1.080**	0,01	**2.100**	**42,0**	**6,0**	**70,0**	**7,0**	**10,0**
3. Варнавинскій. кр. надѣльн.	14	468	112	356		560	32,0	8,0	40,0	4,0	10,0
владѣльч.	3	105	21	84		144	35,0	7,0	48,0	5,0	10,0
въ уѣздѣ	**17**	**573**	**133**	**440**	0,00	**704**	**33,7**	**7,8**	**41,4**	**4,3**	**10.0**
4. Ветлужскій. кр. надѣльн.	—	—	—	—		—	—	—	—	—	—
владѣльч.	—	—	—	—		—	—	—	—	—	—
въ уѣздѣ	—	—	—	—	—	—	—	—	—	—	—
5. Галичскій. кр. надѣльн.	—	—	—	—		—	—	—	—	—	—
владѣльч.	—	—	—	—		—	—	—	—	—	—
въ уѣздѣ	—	—	—	—	—	—	—	—	—	—	—
6. Кинешемскій. кр. надѣльн.	—	—	—	—		—	—	—	—	—	—
владѣльч.	6	249	55	194		300	41,5	9,1	50,0	4,5	9,0
въ уѣздѣ	**6**	**249**	**55**	**194**	0,00	**300**	**41,5**	**9,1**	**50,0**	**4,5**	**9,0**
7. Кологривскій. кр. надѣльн.	—	—	—	—		—	—	—	—	—	—
владѣльч.	—	—	—	—		—	—	—	—	—	—
въ уѣздѣ	—	—	—	—	—	—	—	—	—	—	—
8. Макарьевскій. кр. надѣльн.	—	—	—	—		—	—	—	—	—	—
владѣльч.	—	—	—	—		—	—	—	—	—	—
въ уѣздѣ	—	—	—	—	—	—	—	—	—	—	—
9. Нерехотскій. кр. надѣльн.	4	149	32	117		291	37,3	8,0	72,7	4,7	9,0
владѣльч.	5	253	51	202		500	50,5	10,1	100,0	5,0	8,5
въ уѣздѣ	**9**	**402**	**83**	**319**	0,00	**791**	**44,7**	**9,2**	**87,9**	**4,8**	**8,8**
10. Солигаличскій. кр. надѣльн.	—	—	—	—		—	—	—	—	—	—
владѣльч.	—	—	—	—		—	—	—	—	—	—
въ уѣздѣ	—	—	—	—	—	—	—	—	—	—	—
11. Чухломскій. кр. надѣльн.	—	—	—	—		—	—	—	—	—	—
владѣльч.	—	—	—	—		—	—	—	—	—	—
въ уѣздѣ	—	—	—	—	—	—	—	—	—	—	—
12. Юрьевецкій. кр. надѣльн.	1	40	8	32		50	40,0	8,0	50,0	5,0	9,0
владѣльч.	—	—	—	—		—	—	—	—	—	—
въ уѣздѣ	**1**	**40**	**8**	**32**	0,00	**50**	**40.0**	**8.0**	**50,0**	**5.0**	**9,0**
Въ губерніи	**63**	**2.524**	**459**	**2.065**	**0,00**	**3.945**	**40,1**	**7.3**	**62,6**	**5,5**	**9.7**
кр. надѣльн.	19	657	152	505		901	34,6	8,0	42,2	4,3	9,7
владѣльч.	44	1.867	307	1.560		3.044	42,4	7,0	69,2	6,1	9,7

УѢЗДЫ. DISTRICTS.	Картофель. Pommes de terre.									Ленъ. Lin.									
	Посѣвная площадь 1898 г. въ десят. L'aire cultivée en 1898 en dessiatines.	Собрано. Récolte.	Посѣяно. Ensemencement.	Остат. за посѣв. Produit net.		На казен. десят. Par dessiatine.		Урожай самъ. Rendement à.	Вѣсъ четв. Poids d'une tchetverte en poods.	Посѣвная площадь 1898 г. въ десят. L'aire cultivée en 1898 en dessiatines.	Собрано. Récolte.	Посѣяно. Ensemencement.	Остатокъ. Produit net.	Собрано волокна. Quantité de filaments.	На казен. десятину. Par dessiatine.			Урожай самъ. Rendement à.	Вѣсъ четв. Poids d'une tchetverte en poods.
				Весь. Absolu.	На 1 душу насел. об. п. Par habitant.	Собрано. Récolte.	Посѣяно. Ensemencement.								Собрано. Récolte.	Посѣяно. Ensemencement.	Волокна. Filaments.		
	Пудовъ. Poods.								Пуд.	Пудовъ. Poods.									Пуд.
1.	2.	3.	4.	5.	6.	7.	8.	9.	10.	1.	2.	3.	4.	5.	6.	7.	8.	9.	10.
КОСТРОМСКАЯ.																			
1. Костромскій.	кр. надѣльн.	5.144	2.662.020	511.828	2.150.192		517,5	99,5	5,2	8,0	9.267	151.052	70.4	80.623	117.691	16,3	7,6	12,7	2,1	8,7
	владѣльч.	550	383.240	60.830	322.410		696,8	110,6	6,3	9,1	570	11.172	3.9	7.202	12.084	19,6	7,0	21,2	2,8	8,8
	въ уѣздѣ	**5.694**	**3.045.260**	**572.658**	**2.472.602**	17,09	**534,8**	**100,6**	**5,3**	**8,1**	**9.837**	**162.224**	**74.3**	**87.825**	**129.775**	**16,5**	**7,6**	**13,2**	**2,2**	**8,7**
2. Буйскій.	кр. надѣльн.	1.112	753.825	91.518	662.307		677,9	82,3	8,2	8,1	1.442	34.896	10.9	23.937	21.486	24,2	7,6	14,9	3,2	9,5
	владѣльч.	761	603.854	74.045	529.809		793,5	97,3	8,2	9,1	987	21.023	6.6	15.002	11.943	21,3	6,1	12,1	3,5	9,3
	въ уѣздѣ	**1.873**	**1.357.679**	**165.563**	**1.192.116**	16,67	**724,9**	**88,4**	**8,2**	**8,5**	**2.429**	**55.919**	**16.9**	**38.939**	**33.429**	**23,0**	**6,9**	**13,8**	**3,3**	**9,4**
3. Варнавинскій.	кр. надѣльн.	3.066	784.283	129.692	654.591		255,8	42,3	6,0	8,9	4.991	90.836	40.4	50 409	61.289	18,2	8,1	12,3	2,2	8,5
	владѣльч.	232	104.957	13.665	91.292		452,4	58,9	7,7	9,4	414	9.356	3.1	6.210	5.672	22,6	7,6	13,7	3,0	8,3
	въ уѣздѣ	**3.298**	**889.240**	**143.357**	**745.883**	5,79	**269,6**	**43,5**	**6,2**	**9,0**	**5.405**	**100.192**	**43.5**	**56.619**	**66.961**	**18,5**	**8,1**	**12,4**	**2,3**	**8,5**
4. Ветлужскій.	кр. надѣльн.	3.635	1.549.237	250.815	1.298.422		426,2	69,0	6,2	8,5	2.888	51.118	23.3	27.725	33.790	17,7	8,1	11,7	2,2	8,8
	владѣльч.	175	80.903	12.933	67.970		462,3	73,9	6,3	9,0	251	5.120	1.9	3.212	3.389	20,4	7,6	13,5	2,7	10,0
	въ уѣздѣ	**3.810**	**1.630.140**	**263.748**	**1.366.392**	10,99	**427,9**	**69,2**	**6,2**	**8,5**	**3.139**	**56.238**	**25.3**	**30.937**	**37.179**	**17,9**	**8,1**	**11,8**	**2,2**	**8,9**
5. Галичскій.	кр. надѣльн.	1.455	877.656	101.559	776.097		603,2	69,8	8,6	8,3	1.023	23.427	8.4	14.936	14.731	22,9	8,3	14,4	2,7	9,3
	владѣльч.	154	93.694	11.396	82.298		608,4	74,0	8,2	9,0	87	2.253	7	1.531	1.653	25,9	8,3	19,0	3,1	10,0
	въ уѣздѣ	**1.609**	**971.350**	**112.955**	**858.395**	8,08	**603,7**	**70,2**	**8,6**	**8.4**	**1.110**	**25.680**	**9.2**	**16.467**	**16.384**	**23,2**	**8,3**	**14,8**	**2,8**	**9,4**
6. Кинешемскій.	кр. надѣльн.	2.584	1.486.126	210.596	1.275.530		575,9	81,5	7,1	8,4	2.150	33.325	15.0	18.275	20.855	15,5	7,0	9,7	2,2	8,5
	владѣльч.	359	240.853	33.638	207.215		670,9	93,7	7,2	8,9	239	4.087	1.3	2.701	2.557	17,1	5,8	10,7	2,9	8,6
	въ уѣздѣ	**2.943**	**1.726.979**	**244.234**	**1.482.745**	10,38	**586,8**	**82,0**	**7,1**	**8,5**	**2.389**	**37.412**	**16.4**	**20.976**	**23.412**	**15,7**	**6,9**	**9,8**	**2,3**	**8,5**
7. Кологривскій.	кр. надѣльн.	2.715	1.503.024	217.743	1.285.281		553,6	80,2	6,9	8,5	1.302	42.185	10.4	31.769	18.880	32,4	8,0	14,5	4,1	9,6
	владѣльч.	231	113.929	15.107	98.822		493,2	65,4	7,5	9,1	60	1.530	4	1.062	744	25,5	7,8	12,4	3,3	8,5
	въ уѣздѣ	**2.946**	**1.616.953**	**232.850**	**1.384.103**	12,31	**548,9**	**79,0**	**6,9**	**8,5**	**1.362**	**43.715**	**10.8**	**32.831**	**19.624**	**32,1**	**8,0**	**14,4**	**4,0**	**9,6**
8. Макарьевскій.	кр. надѣльн.	3.277	1.400.918	253.968	1.146.950		427,5	77,5	5,5	8,4	7.490	199.234	64.4	134.820	115.346	26,6	8,6	15,4	3,1	8,7
	владѣльч.	186	65.491	11.160	54.331		352,1	60,0	5,9	8,3	356	7.939	2.7	5.152	6.337	22,3	7,8	17,8	2,8	8,8
	въ уѣздѣ	**3.463**	**1.466.409**	**265.128**	**1.201.281**	8,31	**423,5**	**76,5**	**5,5**	**8,4**	**7.846**	**207.173**	**67.2**	**139.972**	**121.683**	**26,4**	**8,6**	**15,5**	**3,1**	**8,7**
9. Нерехотскій.	кр. надѣльн.	4.368	2.505.048	410.592	2.094.456		573,5	94,0	6,1	8,6	5.186	159.729	41.4	118.241	96.978	30,8	8,0	18,7	3,9	8,5
	владѣльч.	390	263.367	35.100	228.267		675,3	90,0	7,5	9,1	732	21.082	6.2	14.860	13.176	28,8	8,5	18,0	3,4	8,2
	въ уѣздѣ	**4.758**	**2.768.415**	**445.692**	**2.322.723**	15,70	**581,8**	**93,7**	**6,2**	**8,6**	**5.918**	**180.811**	**47.7**	**133.101**	**110.154**	**30,6**	**8,1**	**18,6**	**3,8**	**8,5**
10. Солигаличскій.	кр. надѣльн.	1.477	732.297	98.516	633.781		495,8	66,7	7,4	8,9	928	20.323	8.1	12.157	19.210	21,9	8,8	20,7	2,5	10,0
	владѣльч.	137	68.637	8.357	60.280		501,0	61,0	8,2	8,0	75	1.455	6	787	1.148	19,4	8,9	15,3	2,2	10,0
	въ уѣздѣ	**1.614**	**800.934**	**106.873**	**694.061**	11,90	**496,4**	**66,2**	**7,5**	**8,8**	**1.003**	**21.778**	**8.8**	**12.944**	**20.358**	**21,7**	**8,8**	**20,3**	**2,5**	**10,0**
11. Чухломскій.	кр. надѣльн	1.114	426.996	70.739	356.257		383,3	63,5	6,0	8,4	579	13.317	5.3	7.990	9.148	23,0	9,2	15,8	2,5	9,9
	владѣльч.	228	77.410	12.768	64.642		338,2	56,0	6,0	8,3	180	2.736	1.6	1.116	2.160	15,2	9,0	12,0	1,7	10,0
	въ уѣздѣ	**1.342**	**504.406**	**83.507**	**420.899**	8,49	**376,6**	**62,2**	**6,0**	**8,4**	**759**	**16.053**	**6.9**	**9.106**	**11.308**	**21,2**	**9,1**	**14,9**	**2,3**	**9,9**
12. Юрьевецкій.	кр. надѣльн.	2.540	1.276.096	189.738	1.086.358		502,4	74,7	6,7	9,3	6.783	139.730	37.3	102.423	82.074	20,6	5,5	12,1	3,7	8,5
	владѣльч.	185	79.587	13.949	65.638		430,2	75,4	5,7	9,8	301	6.201	1.5	4.666	3.161	20,6	5,1	10,5	4,0	8,8
	въ уѣздѣ	**2.725**	**1.355.683**	**203.687**	**1.151.996**	9,33	**497,5**	**74,7**	**6,7**	**9,3**	**7.084**	**145.931**	**38.8**	**107.089**	**85.235**	**20,6**	**5,5**	**12,0**	**3,8**	**8,5**
	Въ губерніи	**36.075**	**18.133.448**	**2.840.252**	**15.293.196**	**11,29**	**502,3**	**78,7**	**6,4**	**8,5**	**48.281**	**1.053.126**	**366.3**	**686.806**	**675.502**	**21,8**	**7,6**	**14,0**	**2,9**	**8,7**
	кр. надѣльн.	32.487	15.957.526	2.537.304	13.420.222		490,9	78,1	6,3	8,5	44.029	959.172	335.8	623.305	611.478	21,8	7,6	13,9	2,9	8,7
	владѣльч.	3.588	2.175.922	302.948	1.872.974		606,4	84,4	7,2	9,0	4.252	93.954	30.4	63.501	64.024	22,1	7,2	15,1	3,8	8,8

УѢЗДЫ. DISTRICTS.	Конопля. Chanvre.									
	Посѣвная площадь 1898 г. въ десят. L'aire cultivée en 1898 en dessiatines.	Собрано. Récolte.	Посѣяно. Ensemencement.	Остатокъ. Produit net.	Собрано волокна. Quantité de filaments.	На казен. десятину. Par dessiatine.			Урожай самъ. Rendement à.	Вѣсъ четв. Poids d'une tchetverte en poods.
						Собрано. Récolte.	Посѣяно. Ensemencement.	Волокна. Filaments.		
	Пудовъ. Poods.								Пуд.	
	1.	2.	3.	4.	5.	6.	7.	8.	9.	10.
1. Костромскій.	6	96	48	48	120	16,0	8,0	20,0	2,0	7,0
	1	16	7	9	20	16,0	7,0	19,5	2,3	7,0
въ уѣздѣ	**7**	**112**	**55**	**57**	**140**	**16,0**	**7,9**	**20,0**	**2,0**	**7,0**
2. Буйскій.	18	268	144	124	279	14,9	8,0	15,5	1,9	7,0
	35	553	252	301	655	15,8	7,2	18,7	2,2	7,0
въ уѣздѣ	**53**	**821**	**396**	**425**	**934**	**15,5**	**7,5**	**17,6**	**2,1**	**7,0**
3. Варнавинскій.	23	357	177	180	409	15,5	7,7	17,8	2,0	7,0
	—	—	—	—	—	—	—	—	—	—
въ уѣздѣ	**23**	**357**	**177**	**180**	**409**	**15,5**	**7,7**	**17,8**	**2,0**	**7,0**
4. Ветлужскій.	—	—	—	—	—	—	—	—	—	—
	—	—	—	—	—	—	—	—	—	—
въ уѣздѣ	**—**	**—**	**—**	**—**	**—**	**—**	**—**	**—**	**—**	**—**
5. Галичскій.	1	13	7	6	10	12,5	7,0	10,0	1,8	6,0
	7	91	46	45	82	13,0	6,5	11,7	2,0	6,5
въ уѣздѣ	**8**	**104**	**53**	**51**	**92**	**13,0**	**6,6**	**11,5**	**2,0**	**6,5**
6. Кинешемскій.	2	27	15	12	30	13,7	7,5	15,0	1,8	6,5
	—	—	—	—	—	—	—	—	—	—
въ уѣздѣ	**2**	**27**	**15**	**12**	**30**	**13,7**	**7,5**	**15,0**	**1,8**	**6,5**
7. Кологривскій.	—	—	—	—	—	—	—	—	—	—
	—	—	—	—	—	—	—	—	—	—
въ уѣздѣ	**—**	**—**	**—**	**—**	**—**	**—**	**—**	**—**	**—**	**—**
8. Макарьевскій.	—	—	—	—	—	—	—	—	—	—
	—	—	—	—	—	—	—	—	—	—
въ уѣздѣ	**—**	**—**	**—**	**—**	**—**	**—**	**—**	**—**	**—**	**—**
9. Нерехотскій.	—	—	—	—	—	—	—	—	—	—
	—	—	—	—	—	—	—	—	—	—
въ уѣздѣ	**—**	**—**	**—**	**—**	**—**	**—**	**—**	**—**	**—**	**—**
10. Солигаличскій.	5	75	38	37	60	15,0	7,5	12,0	2,0	6,8
	—	—	—	—	—	—	—	—	—	—
въ уѣздѣ	**5**	**75**	**38**	**37**	**60**	**15,0**	**7,5**	**12,0**	**2,0**	**6,8**
11. Чухломскій.	—	—	—	—	—	—	—	—	—	—
	—	—	—	—	—	—	—	—	—	—
въ уѣздѣ	**—**	**—**	**—**	**—**	**—**	**—**	**—**	**—**	**—**	**—**
12. Юрьевецкій.	—	—	—	—	—	—	—	—	—	—
	—	—	—	—	—	—	—	—	—	—
въ уѣздѣ	**—**	**—**	**—**	**—**	**—**	**—**	**—**	**—**	**—**	**—**
Въ губерніи	**98**	**1.496**	**734**	**762**	**1.665**	**15,3**	**7,5**	**17,0**	**2,8**	**7,0**
кр. надѣльн.	55	836	429	407	908	15,2	7,8	16,5	1,9	7,0
владѣльч.	43	660	305	355	757	15,4	7,1	17,4	2,2	6,9

УѢЗДЫ. DISTRICTS.	Яровая рожь. Seigle de printemps.											Яровая пшеница. Froment de printemps.											
	Посѣвная площадь 1898 г. въ десят. L'aire cultivée en 1898 en dessiatines.	Собрано. Récolte.	Посѣяно. Ensemencement.	Остат. за посѣв. Produit net. Весь. Absolu.	Остат. за посѣв. Produit net. На 1 душу насел. об.п. Par habitant.	Собрано соломы. Récolte de la paille.	На казенную десятину. Par dessiatine. Собрано. Récolte.	На казенную десятину. Par dessiatine. Посѣяно. Ensemencement.	На казенную десятину. Par dessiatine. Соломы. Paille.	Урожай самъ. Rendement à.	Вѣсъ четв. Poids d'une tchetverte en pouds.	Посѣвная площадь 1898 г. въ десят. L'aire cultivée en 1898 en dessiatines.	Собрано. Récolte.	Посѣяно. Ensemencement.	Остат. за посѣв. Produit net. Весь. Absolu.	Остат. за посѣв. Produit net. На 1 душу насел. об.п. Par habitant.	Собрано соломы. Récolte de la paille.	На казен. десятину. Par dessiatine. Собрано. Récolte.	На казен. десятину. Par dessiatine. Посѣяно. Ensemencement.	На казен. десятину. Par dessiatine. Соломы. Paille.	Урожай самъ. Rendement à.	Вѣсъ четв. Poids d'une tchetverte en pouds.
				Пудовъ. Pouds.							Пуд.											
	1.	2.	3.	4.	5.	6.	7.	8.	9.	10.	11.	12.	1.	2.	3.	4.	5.	6.	7.	8.	9.	10.	11.
РАДОМСКАЯ.																							
1. Радомскій. кр. надѣльн.	279	10.797	2.985	7.812		28.570	38,7	10,7	102,4	3,6	9,1	10	559	1	445		520	55,9	11,4	52,0	4,9	9,6	9.024	295.085	79.411	215.674		689.434	32,7	8,8	76,4	3,7	5,2
владѣльч. .	226	11.978	2.328	9.650		24.001	53,0	10,3	106,2	5,1	9,1	10	937	2	818		1.388	93,7	11,9	138,8	7,9	9,5	14.153	612.825	124.546	488.279		1.188.852	43,3	8,8	84,0	4,9	5,2
въ уѣздѣ . .	**505**	**22.775**	**5.313**	**17.462**	**0,15**	**52.571**	**45,1**	**10,5**	**104,1**	**4,3**	**9,1**	**20**	**1.496**	**2**	**1.263**	**0,02**	**1.908**	**74,7**	**11,7**	**95,4**	**6,4**	**9,5**	**23.177**	**907.910**	**203.957**	**703.953**	**5,92**	**1.878.286**	**39.2**	**8,8**	**81,0**	**4,5**	**5.2**
2. Илжецкій. кр. надѣльн.	447	19.757	4.917	14.840		42.107	44,2	11,0	94,2	4,0	9,2	2	108		85		144	53,8	11,3	71,8	4,7	9,7	9.836	462.292	93.442	368.850		824.257	47,0	9,5	83,8	4,9	5,6
владѣльч. .	137	7.138	1.466	5.672		13.645	52,1	10,7	99,6	4,9	8,9	3	174		140		420	58,0	11,4	140,0	5,1	9,5	5.477	288.090	52.032	236.058		535.651	52,6	9,5	97,8	5,5	5,6
въ уѣздѣ . .	**584**	**26.895**	**6.383**	**20.512**	**0,18**	**55.752**	**46,1**	**10,9**	**95,5**	**4,2**	**9,0**	**5**	**282**		**225**	**0,002**	**564**	**56,4**	**11,4**	**110.3**	**4.9**	**9,7**	**15.313**	**750.382**	**145.474**	**604.908**	**5,31**	**1.359.908**	**49,0**	**9.5**	**88,8**	**5,2**	**5,6**
3. Козеницкій. кр. надѣльн.	222	9.324	2.464	6.860		21.001	42,0	11,1	94,6	3,8	9,3	3	184		149		307	61,2	11,5	102,4	5,3	9,7	8.318	401.759	74.862	326.897		663.776	48,3	9,0	79,8	5,4	5,8
владѣльч. .	77	3.496	855	2.641		7.700	45,4	11,1	100,0	4,1	9,3	1	81		69		180	80,8	11,5	180,0	6,8	9,7	5.420	265.580	48.780	216.800		528.992	49,0	9,0	97,6	5,4	5,8
въ уѣздѣ . .	**299**	**12.820**	**3.319**	**9.501**	**0,09**	**28.701**	**42,9**	**11,1**	**96,0**	**3,9**	**9.3**	**4**	**265**		**218**	**0,002**	**487**	**66.2**	**11,5**	**121,8**	**5.7**	**9.7**	**13.738**	**667.339**	**123.642**	**543.697**	**5,02**	**1.192.768**	**48.6**	**9,0**	**86.8**	**5,4**	**5,8**
4. Конскій. кр. надѣльн.	375	12.675	3.825	8.850		27.900	33,8	10,2	74,4	3,3	8,9	20	736		518		1.040	36,8	10,9	52,0	3,4	9,9	6.336	241.402	64.627	176.775		456.192	38,1	10,2	72,0	3,7	5,6
владѣльч. .	75	2.760	810	1.950		5.310	36,8	10,8	70,8	3,4	9,2	—	—		—		—	—	—	—	—	—	2.160	93.528	21.816	71.712		166.752	43,3	10,1	77,2	4,3	5,6
въ уѣздѣ . .	**450**	**15.435**	**4.635**	**10.800**	**0,11**	**33.210**	**34,3**	**10,3**	**73,8**	**3,3**	**9,0**	**20**	**736**		**518**	**0,005**	**1.040**	**36.8**	**10.9**	**52,0**	**3.4**	**9,9**	**8.496**	**334.930**	**86.443**	**248.487**	**2,47**	**622.944**	**39,4**	**10,2**	**73.3**	**3,9**	**5,6**
5. Онатовскій. кр. надѣльн.	395	14.892	4.345	10.547		33.180	37,7	11,0	84,0	3,4	9,2	12	733		597		972	61,1	11,3	81,0	5,4	9,4	10.467	625.927	116.184	509.743		1.235.106	59,8	11,1	118,0	5,4	5,7
владѣльч. .	143	7.937	1.559	6.378		12.041	55,5	10,9	84,2	5,1	9,1	25	2.135		1.847		5.000	85,4	11,5	200,0	7,4	9,6	8.199	546.053	82.810	463.243		1.082.268	66,6	10,1	132,0	6,7	5,6
въ уѣздѣ . .	**538**	**22.829**	**5.904**	**16.925**	**0,15**	**45.221**	**42,4**	**11,0**	**84,1**	**3,9**	**9,2**	**37**	**2.868**		**2.444**	**0,02**	**5.972**	**77,5**	**11,5**	**161,4**	**6.8**	**9.6**	**18.666**	**1.171.980**	**198.994**	**972.986**	**8,57**	**2.317.374**	**62.8**	**10,7**	**124,1**	**5.9**	**5.7**
6. Опоченскій. кр. надѣльн.	253	12.018	2.581	9.437		17.609	47,5	10,2	69,6	4,7	9,0	—	—		—		—	—	—	—	—	—	8.488	395.541	81.485	314.056		558.510	46,6	9,6	65,8	4,9	5,6
владѣльч. .	123	6.445	1.292	5.153		10.135	52,4	10,5	82,4	5,0	9,2	—	—		—		—	—	—	—	—	—	5.611	296.822	55.549	241.273		533.045	52,9	9,9	95,0	5,3	5,6
въ уѣздѣ . .	**376**	**18.463**	**3.873**	**14.590**	**0,15**	**27.744**	**49,1**	**10,3**	**73,7**	**4,8**	**9,1**	—	—		—	—	—	—	—	—	—	—	**14.099**	**692.363**	**137.034**	**555.329**	**5,71**	**1.091.555**	**49.1**	**9,7**	**77,4**	**5,1**	**5.6**
7. Сандомірскій. кр. надѣльн.	407	19.699	4.436	15.263		45.584	48,4	10,9	112,0	4,4	9,2	44	2.367		1.870		3.159	53,8	11,3	71,8	4,7	9,7	5.773	335.989	51.380	284.609		646.576	58,2	8,9	112,0	6,5	5,6
владѣльч. .	49	3.700	534	3.166		6.301	75,5	10,9	128,6	6,9	9,1	7	645		557		1.142	92,1	12,6	163,2	7,3	9,7	5.873	420.507	52.270	368.237		907.966	71,6	8,9	154,6	8,0	5,6
въ уѣздѣ . .	**456**	**23.399**	**4.970**	**18.429**	**0,21**	**51.885**	**51,3**	**10.9**	**113,8**	**4.7**	**9.2**	**51**	**3.012**		**2.427**	**0,03**	**4.301**	**59.1**	**11,5**	**84.3**	**5,1**	**9,7**	**11.646**	**756.496**	**103.650**	**652.846**	**7,50**	**1.554.542**	**65.0**	**8,9**	**133,5**	**7,3**	**5.6**
Въ губерніи .	**3.208**	**142.616**	**34.397**	**108.219**	**0,13**	**295.084**	**44,4**	**10,7**	**92,0**	**4.1**	**9,1**	**137**	**8.659**		**7.095**	**0,01**	**14.272**	**63.2**	**11.4**	**104,2**	**5,5**	**9,7**	**105.135**	**5.281.400**	**999.194**	**4.282.206**	**5,79**	**10.017.377**	**50,2**	**9,5**	**95,3**	**5,3**	**5.6**
кр. надѣльн.	2.378	99.162	25.553	73.609		215.951	41,7	10,7	90,8	3,9	9,1	91	4.687		3.664		6.142	51,5	11,2	67,5	4,6	9,7	58.242	2.757.995	561.391	2.196.604		5.073.851	47,4	9,6	87,1	4,9	5,6
владѣльч. .	830	43.454	8.844	34.610		79.133	52,4	10,7	95,3	4,9	9,1	46	3.972		3.431		8.130	86,3	11,8	176,7	7,3	9,6	46.893	2.523.405	437.803	2.085.602		4.943.526	53,8	9,3	105,4	5,8	5,6
СѢДЛЕЦКАЯ.																							
1. Сѣдлецкій. кр. надѣльн.	42	1.747	458	1.289		4.208	41,6	10,9	100,2	3,8	9,5	—	—		—		—	—	—	—	—	—	3.163	143.600	28.151	115.449		276.446	45.4	8,9	87,4	5,1	6,4
владѣльч. .	194	11.174	2.037	9.137		25.724	57,6	10,5	132,6	5,5	9,6	30	2.706		2.391		4.998	90,2	10,5	166,6	8,6	9,6	7.012	335.174	65.913	269.261		584.801	47.8	9,4	83,4	5,1	6,3
въ уѣздѣ . .	**236**	**12.921**	**2.495**	**10.426**	**0,17**	**29.932**	**54,7**	**10.6**	**126,8**	**5,2**	**9,6**	**30**	**2.706**		**2.391**	**0,04**	**4.998**	**90.2**	**10.5**	**166.6**	**8.6**	**9.6**	**10.175**	**478.774**	**94.064**	**384.710**	**6,25**	**861.247**	**47,5**	**9.2**	**84.6**	**5,1**	**6.3**
2. Бѣльскій. кр. надѣльн.	—	—	—	—		—	61,6	11,7	58,0	5,3	9,6	2	105		86		202	52,5	9,4	100,8	5,6	9,6	5.810	278.299	59.843	218.456		440.398	47.9	10,3	75,8	4,7	6,5
владѣльч. .	9	714	105	609		810	79,3	11,7	90,0	6,8	9,4	—	—		—		—	—	—	—	—	—	5.467	291.391	53.030	238.361		430.800	53,3	9,7	78,8	5,5	6,4
въ уѣздѣ . .	**9**	**714**	**105**	**609**	**0,01**	**810**	**79.3**	**11,7**	**90,0**	**6.8**	**9.4**	**2**	**105**		**86**	**0,00**	**202**	**52,5**	**9.4**	**100.8**	**5,6**	**9.6**	**11.277**	**569.690**	**112.873**	**456.817**	**7,51**	**871.198**	**50.5**	**10,0**	**77.2**	**5,0**	**6.5**
3. Венгровскій. кр. надѣльн.	59	4.018	673	3.345		2.950	68,1	11,4	50,0	6,0	9,6	20	1.064		858		2.288	53,2	10,3	114,4	5,1	9,4	3.263	115.184	30.346	84.838		239.504	35,3	9,3	73,4	3,8	6,2
владѣльч. .	63	2.948	687	2.261		5.342	46,8	10,9	84,8	4,3	9,2	1	59		48		61	59,0	11,0	61,0	5,4	10,0	5.562	230.823	51.727	179.096		424.937	41,5	9,3	76,4	4,5	6,2
въ уѣздѣ . .	**122**	**6.966**	**1.360**	**5.606**	**0,09**	**8.292**	**57,1**	**11,1**	**67,9**	**5,1**	**9.4**	**21**	**1.123**		**906**	**0,01**	**2.349**	**53,5**	**10,3**	**111,9**	**5,2**	**9,4**	**8.825**	**346.007**	**82.073**	**263.934**	**4,05**	**664.441**	**39.2**	**9,3**	**75.3**	**4,2**	**6.2**
4. Влодавскій. кр. надѣльн.	46	943	469	474		6.624	20,5	10,2	144,0	2,0	9,6	—	—		—		—	—	—	—	—	—	*6.994*	335.013	69.241	265.772		485.384	47,9	9,9	69,4	4,8	6,3
владѣльч. .	10	530	114	416		1.366	53,1	11,4	136,6	4,7	9,6	2	85		62		240	42,6	11,4	120,0	3,7	9,6	6.335	278.740	60.183	218.557		491.596	44,0	9,5	77,6	4,6	6,1
въ уѣздѣ . .	**56**	**1.473**	**583**	**890**	**0,01**	**7.990**	**26.3**	**10,4**	**142,7**	**2,5**	**9,6**	**2**	**85**		**62**	**0,00**	**240**	**42.6**	**11,4**	**120.0**	**3.7**	**9,6**	**13.329**	**613.753**	**129.424**	**484.329**	**5,68**	**976.980**	**46.0**	**9,7**	**73.4**	**4.7**	**6,2**
5. Гарволинскій. кр. надѣльн.	53	1.993	572	1.421		7.950	37,6	10,8	150,0	3,5	9,4	—	—		—		—	—	—	—	—	—	8.570	475.635	91.699	383.936		812.436	55,5	10,7	94,8	5,2	6,2
владѣльч. .	76	3.770	844	2.926		10.739	49,6	11,1	141,3	4,5	9,3	—	—		—		—	—	—	—	—	—	4.636	266.570	48.618	217.952		487.707	57,5	10,5	105,2	5,5	6,1
въ уѣздѣ . .	**129**	**5.763**	**1.416**	**4.347**	**0,04**	**18.689**	**44,7**	**10,9**	**144,8**	**4,1**	**9.3**	—	—		—	—	—	—	—	—	—	—	**13.206**	**742.205**	**140.317**	**601.888**	**5,36**	**1.300.143**	**56.2**	**10.6**	**98,4**	**5,3**	**6,2**
6. Константин. кр. надѣльн.	9	374	98	276		902	41,6	10,9	100,2	3,8	9,5	—	—		—		—	—	—	—	—	—	7.116	255.464	61.198	194.266		421.976	35,9	8,6	59,3	4,2	6,3
владѣльч. .	3	103	31	72		120	34,2	10,2	39,9	3,3	9,6	3	155		122		305	51,5	11,1	101,6	4,7	9,6	6.204	331.294	55.836	275.458		514.932	53,4	9,0	83,0	5.9	6,4
въ уѣздѣ . .	**12**	**477**	**129**	**348**	**0,01**	**1.022**	**39,7**	**10,8**	**85,2**	**3,7**	**9,5**	**3**	**155**		**122**	**0,00**	**305**	**51,5**	**11,1**	**101,6**	**4,7**	**9.6**	**13.320**	**586.758**	**117.034**	**469.724**	**7,52**	**936.908**	**44,1**	**8.8**	**70.3**	**5,0**	**6,3**
7. Луковскій. кр. надѣльн.	29	1.175	313	862		1.595	40,5	10,8	55,0	3,7	9,2	—	—		—		—	—	—	—	—	—	6.065	314.774	67.322	247.452		528.868	51,9	11,1	87,2	4,7	6,1
владѣльч. .	41	2.517	443	2.074		2.485	61,4	10,8	60,6	5,7	9,2	—	—		—		—	—	—	—	—	—	*7.270*	394.761	80.697	314.064		641.214	54,3	11,1	88,2	4,9	6,2
въ уѣздѣ . .	**70**	**3.692**	**756**	**2.936**	**0,03**	**4.080**	**52,7**	**10,8**	**58,3**	**4,9**	**9.2**	—	—		—	—	—	—	—	—	—	—	**13.335**	**709.535**	**148.019**	**561.516**	**5,78**	**1.170.082**	**53.2**	**11,1**	**87,7**	**4,8**	**6,2**
8. Радинскій. кр. надѣльн.	7	291	76	215		701	41,6	10,9	100,2	3,8	9,5	—	—		—		—	—	—	—	—	—	7.285	386.994	88.149	298.845		566.773	53,1	12,1	77,8	4,4	6,4
владѣльч. .	29	1.079	325	754		2.569	37,2	11,2	88,6	3,3	9,3	1	12		0		108	11,5	11,5	50,0	1,0	9,6	*4.125*	226.875	47.850	179.025		478.500	55,0	11,6	116,0	4,7	6,4
въ уѣздѣ . .	**36**	**1.370**	**401**	**969**	**0,01**	**3.270**	**38,1**	**11,1**	**90,9**	**3,4**	**9,3**	**1**	**12**		**0**	**0,00**	**108**	**11.5**	**11,5**	**50.0**	**1,0**	**9,6**	**11.410**	**613.869**	**135.999**	**477.870**	**6,82**	**1.045.273**	**53,8**	**11,9**	**88.9**	**4.5**	**6.4**
9. Соколовскій. кр. надѣльн.	23	950	266	684		2.351	41,3	11,5	102,2	3,6	9,6	3	162		128		384	54,0	11,2	128,0	4,8	9,2	2.823	126.470	27.101	99.369		218.500	44,8	9,6	77,4	4,7	6,4
владѣльч. .	32	1.750	349	1.401		3.891	54,7	10,9	121,6	5,0	9,1	4	210		166		442	52,4	11,0	110,6	4,8	9,2	6.927	362.668	65.114	297.554		692.700	52,5	9,4	100,0	5,6	6,3
въ уѣздѣ . .	**55**	**2.700**	**615**	**2.085**	**0,03**	**6.242**	**49,1**	**11,2**	**113.5**	**4.4**	**9,3**	**7**	**372**		**294**	**0,00**	**826**	**53,1**	**11,1**	**118,0**	**4,8**	**9,2**	**9.750**	**489.138**	**92.215**	**396.923**	**6,44**	**911.200**	**50.2**	**9.5**	**93.5**	**5.3**	**6.3**
Въ губерніи .	**725**	**36.076**	**7.860**	**28.216**	**0,04**	**80.327**	**49,8**	**10.8**	**110.8**	**4,6**	**9,4**	**66**	**4.558**		**3.861**	**0,01**	**9.028**	**69,1**	**10,6**	**136,8**	**6.5**	**9,5**	**104.627**	**5.149.729**	**1.052.018**	**4.097.711**	**6,06**	**8.737.472**	**49,2**	**10,0**	**83,5**	**4,9**	**6.3**
кр. надѣльн.	268	11.491	2.925	8.566		27.281	42,9	10,9	101,8	3,9	9,5	25	1.331		1.072		2.874	53,2	10,4	115,0	5,1	9,4	51.089	2.431.433	523.050	1.908.383		3.990.285	47,6	10,2	78,1	4,6	6,3
владѣльч. .	457	24.585	4.935	19.650		53.046	53,8	10,8	116,1	5,0	9,4	41	3.227		2.789		6.154	78,7	10,7	150,1	7,4	9,6	53.538	2.718.296	528.968	2.189.328		4.747.187	50,8	9,9	88,7	5,1	6,3

УѢЗДЫ. DISTRICTS.	Овесъ. Avoine.										
	Посѣвная площадь 1898 г. въ десят. L'aire cultivée en 1898 en dessiatines.	Собрано. Récolte.	Посѣяно. Ensemencement.	Остат. за посѣв. Produit net. Весь. Absolu.	Остат. за посѣв. Produit net. На 1 душу насел. об.п. Par habitant.	Собрано соломы. Récolte de la paille.	На казен. десят. Par dessiatine. Собрано. Récolte.	На казен. десят. Par dessiatine. Посѣяно. Ensemencement.	На казен. десят. Par dessiatine. Соломы. Paille.	Урожай самъ. Rendement à.	Вѣсъ четв. Poids d'une tchetverte en pouds.
	Пудовъ. Pouds.										Пуд.
	1.	2.	3.	4.	5.	6.	7.	8.	9.	10.	11.
РАДОМСКАЯ.											
1. Радомскій. кр. надѣльн.	9.024	295.085	79.411	215.674		689.434	32,7	8,8	76,4	3,7	5,2
владѣльч. .	14.153	612.825	124.546	488.279		1.188.852	43,3	8,8	84,0	4,9	5,2
въ уѣздѣ . .	**23.177**	**907.910**	**203.957**	**703.953**	**5,92**	**1.878.286**	**39.2**	**8,8**	**81,0**	**4,5**	**5.2**
2. Илжецкій. кр. надѣльн.	*9.836*	462.292	93.442	368.850		824.257	47,0	9,5	83,8	4,9	5,6
владѣльч. .	5.477	288.090	52.032	236.058		535.651	52,6	9,5	97,8	5,5	5,6
въ уѣздѣ . .	**15.313**	**750.382**	**145.474**	**604.908**	**5,31**	**1.359.908**	**49,0**	**9.5**	**88,8**	**5,2**	**5,6**
3. Козеницкій. кр. надѣльн.	8.318	401.759	74.862	326.897		663.776	48,3	9,0	79,8	5,4	5,8
владѣльч. .	5.420	265.580	48.780	216.800		528.992	49,0	9,0	97,6	5,4	5,8
въ уѣздѣ . .	**13.738**	**667.339**	**123.642**	**543.697**	**5,02**	**1.192.768**	**48.6**	**9,0**	**86.8**	**5,4**	**5,8**
4. Конскій. кр. надѣльн.	6.336	241.402	64.627	176.775		456.192	38,1	10,2	72,0	3,7	5,6
владѣльч. .	2.160	93.528	21.816	71.712		166.752	43,3	10,1	77,2	4,3	5,6
въ уѣздѣ . .	**8.496**	**334.930**	**86.443**	**248.487**	**2,47**	**622.944**	**39,4**	**10,2**	**73,3**	**3,9**	**5,6**
5. Онатовскій. кр. надѣльн.	10.467	625.927	116.184	509.743		1.235.106	59,8	11,1	118,0	5,4	5,7
владѣльч. .	8.199	546.053	82.810	463.243		1.082.268	66,6	10,1	132,0	6,7	5,6
въ уѣздѣ . .	**18.666**	**1.171.980**	**198.994**	**972.986**	**8,57**	**2.317.374**	**62.8**	**10,7**	**124,1**	**5.9**	**5.7**
6. Опоченскій. кр. надѣльн.	8.488	395.541	81.485	314.056		558.510	46,6	9,6	65,8	4,9	5,6
владѣльч. .	5.611	296.822	55.549	241.273		533.045	52,9	9,9	95,0	5,3	5,6
въ уѣздѣ . .	**14.099**	**692.363**	**137.034**	**555.329**	**5,71**	**1.091.555**	**49.1**	**9,7**	**77,4**	**5,1**	**5.6**
7. Сандомірскій. кр. надѣльн.	5.773	335.989	51.380	284.609		646.576	58,2	8,9	112,0	6,5	5,6
владѣльч. .	5.873	420.507	52.270	368.237		907.966	71,6	8,9	154,6	8,0	5,6
въ уѣздѣ . .	**11.646**	**756.496**	**103.650**	**652.846**	**7,50**	**1.554.542**	**65.0**	**8,9**	**133,5**	**7,3**	**5.6**
Въ губерніи .	**105.135**	**5.281.400**	**999.194**	**4.282.206**	**5,79**	**10.017.377**	**50,2**	**9,5**	**95,3**	**5,3**	**5.6**
кр. надѣльн.	58.242	2.757.995	561.391	2.196.604		5.073.851	47,4	9,6	87,1	4,9	5,6
владѣльч. .	46.893	2.523.405	437.803	2.085.602		4.943.526	53,8	9,3	105,4	5,8	5,6
СѢДЛЕЦКАЯ.											
1. Сѣдлецкій. кр. надѣльн.	3.163	143.600	28.151	115.449		276.446	45.4	8,9	87,4	5,1	6,4
владѣльч. .	7.012	335.174	65.913	269.261		584.801	47.8	9,4	83,4	5,1	6,3
въ уѣздѣ . .	**10.175**	**478.774**	**94.064**	**384.710**	**6,25**	**861.247**	**47,5**	**9.2**	**84.6**	**5,1**	**6.3**
2. Бѣльскій. кр. надѣльн.	5.810	278.299	59.843	218.456		440.398	47.9	10,3	75,8	4,7	6,5
владѣльч. .	5.467	291.391	53.030	238.361		430.800	53,3	9,7	78,8	5,5	6,4
въ уѣздѣ . .	**11.277**	**569.690**	**112.873**	**456.817**	**7,51**	**871.198**	**50.5**	**10,0**	**77.2**	**5,0**	**6.5**
3. Венгровскій. кр. надѣльн.	3.263	115.184	30.346	84.838		239.504	35,3	9,3	73,4	3,8	6,2
владѣльч. .	5.562	230.823	51.727	179.096		424.937	41,5	9,3	76,4	4,5	6,2
въ уѣздѣ . .	**8.825**	**346.007**	**82.073**	**263.934**	**4,05**	**664.441**	**39.2**	**9,3**	**75.3**	**4,2**	**6.2**
4. Влодавскій. кр. надѣльн.	*6.994*	335.013	69.241	265.772		485.384	47,9	9,9	69,4	4,8	6,3
владѣльч. .	6.335	278.740	60.183	218.557		491.596	44,0	9,5	77,6	4,6	6,1
въ уѣздѣ . .	**13.329**	**613.753**	**129.424**	**484.329**	**5,68**	**976.980**	**46.0**	**9,7**	**73.4**	**4.7**	**6,2**
5. Гарволинскій. кр. надѣльн.	8.570	475.635	91.699	383.936		812.436	55,5	10,7	94,8	5,2	6,2
владѣльч. .	4.636	266.570	48.618	217.952		487.707	57,5	10,5	105,2	5,5	6,1
въ уѣздѣ . .	**13.206**	**742.205**	**140.317**	**601.888**	**5,36**	**1.300.143**	**56.2**	**10.6**	**98,4**	**5,3**	**6,2**
6. Константин. кр. надѣльн.	7.116	255.464	61.198	194.266		421.976	35,9	8,6	59,3	4,2	6,3
владѣльч. .	6.204	331.294	55.836	275.458		514.932	53,4	9,0	83,0	5.9	6,4
въ уѣздѣ . .	**13.320**	**586.758**	**117.034**	**469.724**	**7,52**	**936.908**	**44,1**	**8.8**	**70.3**	**5,0**	**6,3**
7. Луковскій. кр. надѣльн.	6.065	314.774	67.322	247.452		528.868	51,9	11,1	87,2	4,7	6,1
владѣльч. .	*7.270*	394.761	80.697	314.064		641.214	54,3	11,1	88,2	4,9	6,2
въ уѣздѣ . .	**13.335**	**709.535**	**148.019**	**561.516**	**5,78**	**1.170.082**	**53.2**	**11,1**	**87,7**	**4,8**	**6,2**
8. Радинскій. кр. надѣльн.	7.285	386.994	88.149	298.845		566.773	53,1	12,1	77,8	4,4	6,4
владѣльч. .	*4.125*	226.875	47.850	179.025		478.500	55,0	11,6	116,0	4,7	6,4
въ уѣздѣ . .	**11.410**	**613.869**	**135.999**	**477.870**	**6,82**	**1.045.273**	**53,8**	**11,9**	**88.9**	**4.5**	**6.4**
9. Соколовскій. кр. надѣльн.	2.823	126.470	27.101	99.369		218.500	44,8	9,6	77,4	4,7	6,4
владѣльч. .	6.927	362.668	65.114	297.554		692.700	52,5	9,4	100,0	5,6	6,3
въ уѣздѣ . .	**9.750**	**489.138**	**92.215**	**396.923**	**6,44**	**911.200**	**50.2**	**9.5**	**93.5**	**5.3**	**6.3**
Въ губерніи .	**104.627**	**5.149.729**	**1.052.018**	**4.097.711**	**6,06**	**8.737.472**	**49,2**	**10,0**	**83,5**	**4,9**	**6.3**
кр. надѣльн.	51.089	2.431.433	523.050	1.908.383		3.990.285	47,6	10,2	78,1	4,6	6,3
владѣльч. .	53.538	2.718.296	528.968	2.189.328		4.747.187	50,8	9,9	88,7	5,1	6,3

УѢЗДЫ. DISTRICTS.	Ячмень. Orge.										Полба. Epeautre.										Гречиха. Sarrasin.									
	Посѣвная площадь 1898 г. въ десят. L'aire cultivée en 1898 en dessiatines.	Собрано. Récolte.	Посѣяно. Ensemencement.	Остат. за посѣв. Produit net. Весь. Absolu.	Остат. за посѣв. Produit net. На 1 душу насел. об.п. Par habitant.	Собрано соломы. Récolte de la paille.	На казенную десятину. Par dessiatine. Собрано. Récolte.	На казенную десятину. Par dessiatine. Посѣяно. Ensemencement.	На казенную десятину. Par dessiatine. Соломы. Paille.	Урожай самъ. Rendement à.	Вѣсъ четв. Poids d'une tchetverte en pouds.	Посѣвная площадь 1898 г. въ десят. L'aire cultivée en 1898 en dessiatines.	Собрано. Récolte.	Посѣяно. Ensemencement.	Остат. за посѣв. Produit net. Весь. Absolu.	Остат. за посѣв. Produit net. На 1 душу насел. об.п. Par habitant.	Собрано соломы. Récolte de la paille.	На казен. десятину. Par dessiatine. Собрано. Récolte.	На казен. десятину. Par dessiatine. Посѣяно. Ensemencement.	На казен. десятину. Par dessiatine. Соломы. Paille.	Урожай самъ. Rendement à.	Вѣсъ четв. Poids d'une tchetverte en pouds.	Посѣвная площадь 1898 г. въ десят. L'aire cultivée en 1898 en dessiatines.	Собрано. Récolte.	Посѣяно. Ensemencement.	Остат. за посѣв. Produit net. Весь. Absolu.	Остат. за посѣв. Produit net. На 1 душу насел. об.п. Par habitant.	Собрано соломы. Récolte de la paille.	На казен. десят. Par dessiatine. Собрано. Récolte.	На казен. десят. Par dessiatine. Посѣяно. Ensemencement.	На казен. десят. Par dessiatine. Соломы. Paille.	Урожай самъ. Rendement à.	Вѣсъ четв. Poids d'une tchetverte en pouds.
		Пудовъ. Pouds.									Пуд.		Пудовъ. Pouds.								Пуд.		Пудовъ. Pouds.								Пуд.
1.	2.	3.	4.	5.	6.	7.	8.	9.	10.	11.	12.	1.	2.	3.	4.	5.	6.	7.	8.	9.	10.	11.	1.	2.	3.	4.	5.	6.	7.	8.	9.	10.	11.
РАДОМСКАЯ.																																	
1. Радомскій. кр. надѣльн.	3.604	175.515	32.796	142.719		306.340	48,7	9,1	85,0	5,4	7,6	180	12.834	1.7	11.124		18.000	71,3	9,5	100,0	7,5	8,0	962	23.761	6.061	17.700		60.606	24,7	6,3	63,0	3,9	7,7
владѣльч. .	5.167	310.537	50.637	259.900		547.702	60,1	9,8	106,0	6,1	7,9	105	7.487	1.4	6.489		10.500	71,3	9,5	100,0	7,5	8,0	1.002	19.439	6.613	12.826		81.966	19,4	6,6	82,8	2,9	7,8
въ уѣздѣ . .	**8.771**	**486.052**	**83.433**	**402.619**	3,39	**854.042**	**55,4**	**9,5**	**97,4**	**5,8**	**7,8**	**285**	**20.321**	**2.7**	**17.613**	0,15	**28.500**	**71,3**	**9,5**	**100,0**	**7,5**	**8,0**	**1.964**	**43.200**	**12.674**	**30.526**	0,26	**142.572**	**22,0**	**6,5**	**72,6**	**3,4**	**7,8**
2. Илжецкій. кр. надѣльн.	5.668	349.149	59.514	289.635		465.910	61,6	10,5	82,2	5,9	8,0	104	7.415	1.0	6.427		10.400	71,3	9,5	100,0	7,5	8,0	*1.452*	51.110	13.939	37.171		195.251	35,2	9,6	65,6	3,7	8,0
владѣльч. .	3.340	216.432	34.736	181.696		340.680	64,8	10,4	102,0	6,2	8,0	87	6.203	0.8	5,376		8.700	71,3	9,5	100,0	7,5	8,0	810	26.892	7.047	19.845		60.102	33,2	8,7	74,2	3,8	7,9
въ уѣздѣ . .	**9.008**	**565.581**	**94.250**	**471.331**	4,14	**806.590**	**62,8**	**10,5**	**89,6**	**6.0**	**8,0**	**191**	**13.618**	**1.8**	**11.803**	0,10	**19.100**	**71,3**	**9.5**	**100,0**	**7,5**	**8.0**	**2.262**	**78.002**	**20.986**	**57.016**	0,51	**155.353**	**34,5**	**9,3**	**68,7**	**3,7**	**8,0**
3. Козеницкій. кр. надѣльн.	4.150	256.055	39.840	216.215		353.580	61,7	9,6	85,2	6,4	8,1	*191*	13.618	1.8	11.803		19.100	71,3	9,5	100,0	7,5	8,0	1.730	64.183	13.840	50.343		88.576	37,1	8,0	51,2	4,6	8,0
владѣльч. .	2.053	132.829	19.504	113.325		230.347	64,7	9,5	112,2	6,8	8,0	*320*	22.816	3.0	19.776		32.000	71,3	9,5	100,0	7,5	8,0	*722*	22.021	5.487	16.534		53.572	30,5	7,6	74,2	4,0	8,0
въ уѣздѣ . .	**6.203**	**388.884**	**59.344**	**329.540**	3,04	**583.927**	**62,7**	**9.6**	**94,1**	**6.6**	**8,1**	*511*	**36.434**	**4.8**	**31.579**	0,29	**51.100**	**71,3**	**9,5**	**100.0**	**7,5**	**8,0**	**2.452**	**86.204**	**19.327**	**66.877**	0,62	**142.148**	**35,2**	**7,9**	**58,0**	**4,5**	**8.0**
4. Конскій. кр. надѣльн.	2.492	112.638	27.661	84.977		197.865	45,2	11,1	79,4	4,1	7,8	126	8.984	1.1	7.787		12.600	71,3	9,5	100,0	7,5	8,0	530	15.847	3.339	12.508		29.468	29,9	6,3	55,6	4,7	7,3
владѣльч. .	746	40.582	8.355	32.227		69.378	54,4	11,2	93,0	4,9	8,0	213	15.187	2.0	13.163		21.300	71,3	9,5	100,0	7,5	8,0	131	3.354	812	2.542		8.436	25,6	6,2	64,4	4,1	7,1
въ уѣздѣ . .	**3.238**	**153.220**	**36.016**	**117.204**	1,17	**267.243**	**47,3**	**11,1**	**82,5**	**4,3**	**7,9**	**339**	**24.171**	**3.2**	**20.950**	0,21	**33.900**	**71,3**	**9,5**	**100,0**	**7,5**	**8,0**	**661**	**19.201**	**4.151**	**15.050**	0,15	**37.904**	**29,0**	**6.3**	**57,3**	**4,6**	**7,3**
5. Опатовскій. кр. надѣльн.	4.928	362.701	59.136	303.565		584.461	73,6	12,0	118,6	6,1	8,0	—	—	—	—		—	—	—	—	—	—	*246*	12.398	1.968	10.430		21.648	50,4	8,0	88,0	6,3	7,3
владѣльч. .	3.739	311.085	44.868	266.217		538.416	83,2	12,0	144,0	6,9	8,0	—	—	—	—		—	—	—	—	—	—	67	3.055	496	2.559		4.355	45,6	7,4	65,0	6,2	7,6
въ уѣздѣ . .	**8.667**	**673.786**	**104.004**	**569.782**	5,02	**1.122.877**	**77,7**	**12,0**	**129,6**	**6,5**	**8,0**	—	—	—	—		—	—	—	—	—	—	**313**	**15.453**	**2.464**	**12.989**	0,11	**26.003**	**50,0**	**7,9**	**83,1**	**6,3**	**7,4**
6. Опоченскій. кр. надѣльн.	3.309	177.032	31.766	145.266		268.691	53,5	9,6	81,2	5,6	7,9	—	—	—	—		—	—	—	—	—	—	1.036	28.697	5.387	23.310		60.088	27,7	5,2	58,0	5,3	7,6
владѣльч. .	1.917	118.471	18.787	99.684		150.676	61,8	9,8	78,6	6,3	8,0	48	3.422	4.0	2.966		4.800	71,3	9,5	100,0	7,5	8,0	510	14.841	3.315	11.526		33.150	29,1	6,5	65,0	4,5	7,9
въ уѣздѣ . .	**5.226**	**295.503**	**50.553**	**244.950**	2,52	**419.367**	**56,5**	**9,7**	**80,2**	**5,8**	**7,9**	**48**	**3.422**	**4.0**	**2.966**	0,03	**4.800**	**71,3**	**9,5**	**100,0**	**7.5**	**8,0**	**1.546**	**43.538**	**8.702**	**34.836**	0,36	**93.238**	**28.2**	**5,6**	**60,3**	**5,0**	**7,7**
7. Сандомірскій. кр. надѣльн.	3.885	269.231	44.289	224.942		450.660	69,3	11,4	116,0	6,1	7,6	1	71	0.1	61		100	71,3	9,5	100,0	7,5	8,0	32	694	189	505		1.677	21,7	5,9	52,4	3,6	6,0
владѣльч. .	*2.897*	240.741	30.998	209.743		450.194	83,1	10,7	155,4	7,8	7,7	8	570	0.7	494		800	71,3	9,5	100,0	7,5	8,0	14	504	92	412		445	36,0	6,6	31,8	5,5	6,0
въ уѣздѣ . .	**6.782**	**509.972**	**75.287**	**434.685**	4,99	**900.854**	**75.2**	**11,1**	**132,8**	**6,8**	**7,6**	**9**	**641**	**0.8**	**555**	0,06	**900**	**71,3**	**9,5**	**100.0**	**7,5**	**8,0**	**46**	**1.198**	**281**	**917**	0,00	**2.122**	**26,0**	**6,1**	**46,1**	**4,3**	**6.0**
Въ губерніи .	**47.895**	**3.072.998**	**502.887**	**2.570.111**	3,47	**4.954.900**	**64,2**	**10.5**	**103,5**	**6.1**	**7,9**	**1.383**	**98.607**	**13.1**	**85.466**	0,12	**138.300**	**71,3**	**9,5**	**100,0**	**7,5**	**8,0**	**9.244**	**286.796**	**68.585**	**218.211**	0,20	**599.340**	**31,0**	**7,4**	**64,8**	**4.2**	**7,8**
кр. надѣльн.	28.036	1.702.321	295.002	1.407.319		2.627.507	60,7	10,5	93,7	5,8	7,9	602	42.922	5.7	37.202		60.200	71,3	9,5	100,0	7,5	8,0	5.988	196.690	44.723	151.967		357.314	32,8	7,5	59,7	4,4	7,8
владѣльч. .	19.859	1.370.677	207.885	1.162.792		2.327.393	69,0	10,5	117,2	6,6	7,8	781	55.685	7.4	48.264		78.100	71,3	9,5	100,0	7,5	8,0	3,256	90.106	23.862	66.244		242.026	27,7	7,3	74,3	3,8	7,8
СѢДЛЕЦКАЯ.																																	
1. Сѣдлецкій. кр. надѣльн.	641	43.075	6.666	36.409		90.381	67,2	10,4	141,0	6,5	8,0	—	—	—	—		—	—	—	—	—	—	426	16.486	2.556	13.930		30.246	38,7	6,0	71,0	6,4	7,6
владѣльч. .	*822*	58.526	8.549	49.977		83.022	71,2	10,4	101,0	6,8	8,0	—	—	—	—		—	—	—	—	—	—	496	14.880	2.629	12.251		20.534	30,0	5,3	41,4	5,7	7,7
въ уѣздѣ . .	**1.463**	**101.601**	**15.215**	**86.386**	1,40	**173.403**	**69.0**	**10.4**	**118,5**	**6,7**	**8,0**	—	—	—	—	—	—	—	—	—	—	—	**922**	**31.366**	**5.185**	**26.181**	0,42	**50.780**	**34,0**	**5,5**	**55,1**	**6,0**	**7,7**
2. Бѣльскій. кр. надѣльн.	1.734	105.774	17.860	87.914		148.430	61,0	10,3	85,6	5,9	9,0	—	—	—	—		—	—	—	—	—	—	387	11.649	2.593	9.056		29.799	30,1	6,7	77,0	4,5	7,7
владѣльч. .	952	55.121	9.901	45.220		97.485	57,9	10,4	102,4	5,6	8,8	130	6.838	1.3	5.603		12.285	52,6	9,5	94,5	5,5	8,0	174	5.342	1.235	4.107		7.726	30,7	7,1	44,4	4,3	7,6
въ уѣздѣ . .	**2.686**	**160.895**	**27.761**	**133.134**	2,19	**245.915**	**59.2**	**10.3**	**91,6**	**5.8**	**8,9**	**130**	**6.838**	**1.2**	**5.603**	0,09	**12.285**	**52,6**	**9,5**	**94.5**	**5,5**	**8,0**	**561**	**16.991**	**3.828**	**13.163**	0,22	**37.525**	**30.3**	**6.8**	**66.9**	**4,4**	**7,7**
3. Венгровскій. кр. надѣльн.	685	36.237	5.891	30.346		77.542	52,9	8,6	113,2	6,2	7,9	—	—	—	—		—	—	—	—	—	—	399	12.888	2.434	10.454		28.888	32,3	6,1	72,4	5,3	7,7
владѣльч. .	680	39.712	5.984	33.728		69.224	58,4	8,8	101,8	6,6	8,0	84	3.830	7.0	3.032		6.854	45,6	9,5	81,6	4,8	8,0	345	8.073	1.967	6.106		14.697	23,4	5,7	42,6	4,1	8,1
въ уѣздѣ .	**1.365**	**75.949**	**11.875**	**64.074**	0,98	**146.766**	**55,6**	**8.7**	**107,5**	**6,4**	**7.9**	**84**	**3.830**	**7.0**	**3.032**	0,05	**6.854**	**45,6**	**9,5**	**81,6**	**4,8**	**8,0**	**744**	**20.961**	**4.401**	**16.560**	0,25	**43.585**	**28,1**	**5,9**	**58,6**	**4,8**	**7,8**
4. Влодавскій. кр. надѣльн.	2.208	128.285	24.288	103.997		190.992	58,1	11,0	86,5	5,3	8,2	8	531	0.7	455		720	66,4	9,5	90,0	7,0	8,0	3.418	120.314	30.762	89.552		189.015	35,2	9,0	55,3	3,9	7,9
владѣльч. .	1.620	95.580	18.144	77.436		167.508	59,0	11,2	103,4	5,3	7,9	206	11.268	1.9	9.311		14.832	54,7	9,5	72,0	5,8	8,0	1.028	35.980	8.841	27.139		57.876	35,0	8,6	56,3	4,1	7,7
въ уѣздѣ . .	**3.828**	**223.865**	**42.432**	**181.433**	2,13	**358.500**	**58.5**	**11,1**	**93,6**	**5,3**	**8,1**	**214**	**11.799**	**2.0**	**9.766**	0,11	**15.552**	**55,1**	**9,5**	**72,7**	**5,8**	**8,0**	**4.446**	**156.294**	**39.603**	**116.691**	1,37	**246.891**	**35,2**	**8,9**	**55.5**	**3,9**	**7,8**
5. Гарволинскій. кр. надѣльн.	3.198	210.748	31.340	179.408		339.628	65,9	9,8	106,2	6,7	8,2	—	—	—	—		—	—	—	—	—	—	1.307	43.000	10.064	32.936		98.940	32,9	7,7	75,7	4,3	7,7
владѣльч. .	1.707	109.248	16.387	92.861		200.743	64,0	9,6	117,6	6,6	8,0	141	8.108	1.1	6.754		16.920	57.5	9,6	130,0	5,9	8,1	483	18.499	3.671	14.828		44.484	38,3	7,6	92,1	5.0	7,9
въ уѣздѣ . .	**4.905**	**319.996**	**47.727**	**272.269**	2,43	**540.371**	**65,2**	**9,7**	**110,2**	**6.7**	**8,1**	**141**	**8.108**	**1.3**	**6.754**	0,06	**16.920**	**57,5**	**9,6**	**130,0**	**5,9**	**8,1**	**1.790**	**61.499**	**13.735**	**47.764**	0,43	**143.424**	**34,4**	**7,7**	**80,1**	**4,5**	**7,8**
6. Константин. кр. надѣльн.	1.195	86.160	13.504	72.656		129.419	72,1	11,3	108,3	6,4	8,3	57	3.785	0.5	3.243		5.130	66,4	9,5	90,0	7,0	8,0	197	5.674	1.044	4.630		8.235	28,8	5,3	41,8	5,4	8,0
владѣльч. .	1.201	93.198	13.451	79.747		137.995	77,6	11,2	114,9	6.9	8,0	—	—	—	—		—	—	—	—	—	—	146	4.891	818	4.073		8.161	33,5	5,6	55,9	6,0	7,7
въ уѣздѣ . .	**2.396**	**179.358**	**26.955**	**152.403**	2,44	**267.414**	**74,9**	**11,2**	**111.6**	**6,7**	**8,1**	**57**	**3.785**	**0.5**	**3.243**	0,05	**5.130**	**66.4**	**9,5**	**90.0**	**7,0**	**8,0**	**343**	**10.565**	**1.862**	**8.703**	0,14	**16.396**	**30,8**	**5,4**	**47,8**	**5,7**	**7,9**
7. Луковскій. кр. надѣльн.	1.454	92.329	15.412	76.917		149.762	63,5	10,6	103,0	5.9	8,2	4	266	0.3	228		360	66,4	9,5	90,0	7,0	8,0	2.558	89.018	20.208	68.810		135.574	34,8	7,9	53,0	4,4	7,8
владѣльч. .	*1.023*	61.380	10.639	50.741		94.321	60,0	10,4	92,2	5,8	8,1	3	158	0.2	129		284	52,6	9,5	94,5	5,6	8,0	1.389	47.087	10.834	36.253		80.562	33,9	7,8	58,0	4,3	7,8
въ уѣздѣ . .	**2.477**	**153.709**	**26.051**	**127.658**	1,31	**244.083**	**62,1**	**10,5**	**98,5**	**5,9**	**8,2**	**7**	**424**	**0.5**	**357**	0,00	**644**	**60,6**	**9,5**	**92,0**	**6,3**	**8,0**	**3.947**	**136.105**	**31.042**	**105.063**	1,08	**216.136**	**34,5**	**7,9**	**54,7**	**4,4**	**7,8**
8. Радинскій. кр. надѣльн.	1.379	99.564	14.755	84.809		151.690	72,2	10,7	110.0	6,7	8,2	—	—	—	—		—	—	—	—	—	—	788	27.738	6.304	21.434		50.747	35,2	8,0	64,4	4,4	8,0
владѣльч. .	1.083	68.446	11.263	57.183		135.375	63,2	10,4	125,0	6,1	8,0	2	105	0.1	86		189	52,6	9,5	94,5	5,5	8,0	436	15.347	3.488	11.859		44.462	35,2	8,0	102,0	4,4	8,0
въ уѣздѣ . .	**2.462**	**168.010**	**26.018**	**141.992**	2,03	**287.065**	**68,2**	**10.6**	**117,0**	**6,5**	**8,1**	**2**	**105**	**0.1**	**86**	0,00	**189**	**52,6**	**9,5**	**94,5**	**5,5**	**8,0**	**1.224**	**43.085**	**9.792**	**33.293**	0,47	**95.209**	**35,2**	**8,0**	**77,7**	**4,4**	**8,0**
9. Соколовскій. кр. надѣльн.	664	36.918	6.441	30.477		76.758	55,6	9,7	115,6	5,7	8,1	—	—	—	—		—	—	—	—	—	—	113	2.848	836	2.012		10.317	25,2	7,4	91,3	3,4	7,7
владѣльч. .	1.143	64.122	11.316	52.806		104.699	56,1	9,9	91,6	5,7	8,1	1	53	0.1	43		95	52,6	9,5	94,5	5,3	8,0	148	5.742	1.095	4.647		9.768	38,8	7,4	66,0	5,2	7,8
въ уѣздѣ . .	**1.807**	**101.040**	**17.757**	**83.283**	1,35	**181.457**	**55,9**	**9,8**	**100,4**	**5,7**	**8,1**	**1**	**53**	**0.1**	**43**	0,00	**95**	**52,6**	**9,5**	**94.5**	**5,3**	**8,0**	**261**	**8.590**	**1.931**	**6.659**	0,11	**20.085**	**32,9**	**7,4**	**76,9**	**4,4**	**7,8**
Въ губерніи .	**23.389**	**1.484.423**	**241.791**	**1.242.632**	1,84	**2.444.974**	**63,5**	**10,3**	**104,5**	**6,1**	**8,2**	**636**	**34.942**	**6.0**	**28.884**	0,04	**57.669**	**54,9**	**9,5**	**90,7**	**5,8**	**8,0**	**14.238**	**485.456**	**111.379**	**374.077**	0,55	**870.031**	**34,1**	**7,8**	**61,1**	**4,4**	**7,8**
кр. надѣльн.	13.158	839.090	136.157	702.933		1.354.602	63,8	10,3	102,9	6,2	8,3	69	4.582	0.6	3.926		6.210	66,4	9,5	90,0	7,0	8,0	9.593	329.615	76.801	252.814		581.761	34,3	8,0	60,6	4,3	7,8
владѣльч. .	10.231	645.333	105.634	539.699		1.090.372	63,1	10,3	106,6	6,1	8,1	567	30.360	5.4	24.958		51.459	53,5	9,5	90,8	5,6	8,0	4.645	155.841	34.578	121.263		288.270	33,6	7,4	62,1	4,5	7,8

УѢЗДЫ. DISTRICTS.	Просо. Millet.											Горохъ. Pois.										
	Посѣвная площадь 1898 г. въ десят. L'aire cultivée en 1898 en dessiatines.	Собрано. Récolte.	Посѣяно. Ensemencement.	Остат. за посѣв. Produit net. Весь. Absolu.	Остат. за посѣв. Produit net. На 1 душу насел. об.п. Par habitant.	Собрано соломы. Récolte de la paille.	На казенную десятину. Par dessiatine. Собрано. Récolte.	Посѣяно. Ensemencement.	Соломы. Paille.	Урожай самъ. Rendement à.	Вѣсъ четв. Poids d'une tchetverte en pouds.	Посѣвная площадь 1898 г. въ десят. L'aire cultivée en 1898 en dessiatines.	Собрано. Récolte.	Посѣяно. Ensemencement.	Остат. за посѣв. Produit net. Весь. Absolu.	Остат. за посѣв. Produit net. На 1 душу насел. об.п. Par habitant.	Собрано соломы. Récolte de la paille.	На казен. десятину. Par dessiatine. Собрано. Récolte.	Посѣяно. Ensemencement.	Соломы. Paille.	Урожай самъ. Rendement à.	Вѣсъ четв. Poids d'une tchetverte en pouds.
	Пудовъ. Pouds.										Пуд.	Пудовъ. Pouds.										Пуд.
1.	2.	3.	4.	5.	6.	7.	8.	9.	10.	11.	12.	1.	2.	3.	4.	5.	6.	7.	8.	9.	10.	11.
РАДОМСКАЯ.																						
1. Радомскій. кр. надѣльн.	488	21.667	1.903	19.764		33 867	44,4	3,9	69,4	11,4	10,1	1.396	69.242	12.5	56.678		118.381	49,6	9,0	84.8	5,5	10,2	55	2.376	517	1.859		5.148	43,2	9.4	93,6	4,6	8,0
владѣльч. .	376	12.746	1.504	11·242		31.283	33,9	4,0	83,2	8,5	10,2	1.924	95.430	19.0	76.382		210.101	49,6	9,9	109.2	5,0	10,2	*101*	5.828	1.232	4.596		11.575	57,7	12,2	114,6	4,7	10,1
въ уѣздѣ . .	**864**	**34.413**	**3.407**	**31.006**	**0,26**	**65.150**	**39,9**	**3,9**	**75,4**	**10.1**	**10,1**	**3.320**	**164.672**	**31.6**	**133.060**	**1,12**	**328.482**	**49,6**	**9,5**	**98.9**	**5,2**	**10,2**	**156**	**8.204**	**1.749**	**6.455**	**0,05**	**16.723**	**52,6**	**11,2**	**107,1**	**4,7**	**9.4**
2. Илжецкій. кр. надѣльн.	368	22.890	1.398	21.492		33.120	62,2	3,8	90,0	16,4	10,2	1.507	76.857	16.8	59.979		112.121	51,0	11,2	74.4	4,6	10,2	116	5.011	1.090	3.921		10.858	43,2	9,4	93,6	4,6	8,0
владѣльч. .	282	14.523	1.015	13.508		20·642	51,5	3,6	73,2	14,3	10,1	847	58.443	9.5	48.872		81.143	69,0	11,3	95,8	6,1	10,3	225	9.360	2.228	7.132		25.785	41,6	9,9	114,6	4,2	9,9
въ уѣздѣ . .	**650**	**37.413**	**2.413**	**35.000**	**0,31**	**53.762**	**57,6**	**3,7**	**82,7**	**15,5**	**10.2**	**2.354**	**135.300**	**26.4**	**108.851**	**0,96**	**193.264**	**57.5**	**11,2**	**82.1**	**5,1**	**10.2**	**341**	**14.371**	**3.318**	**11.053**	**0,10**	**36.643**	**42.1**	**9,7**	**107,5**	**4.3**	**9.1**
3. Козеницкій. кр. надѣльн.	679	55.950	3.395	52.555		53.505	82,4	5,0	78,8	16,5	10,5	1.158	65,890	13.2	52.689		81.292	56,9	11,4	70.2	5,0	10,7	—	—	—	—		—	—	—	—	—	—
владѣльч. .	89	7.672	445	7.227		7.476	86,2	5,0	84,0	17,2	10,5	746	49.907	8.2	41.626		71.467	66,9	11,1	95.8	6,0	10,4	3	173	37	136		344	57,7	12,2	114,6	4,7	10,1
въ уѣздѣ . .	**768**	**63.622**	**3.840**	**59.782**	**0,55**	**60.981**	**82,8**	**5,0**	**79,4**	**16,7**	**10,5**	**1.904**	**115.797**	**21.4**	**94.315**	**0,87**	**152.759**	**60,8**	**11,3**	**80.2**	**5,4**	**10.6**	**3**	**173**	**37**	**136**	**0,001**	**344**	**57.7**	**12,2**	**114,6**	**4,7**	**10,1**
4. Конскій. кр. надѣльн.	149	10.281	522	9.759		12.039	69,0	3,5	80,8	19,7	10,0	581	29.922	6.3	23.531		47.642	51,5	11,0	82.0	4,7	10,1	—	—	—	—		—	—	—	—	—	—
владѣльч. .	32	2.669	125	2.544		3.040	83,4	3,9	95,0	21,4	10.3	274	14.823	3.0	11.727		22.961	54,1	11,3	83,8	4,8	10,2	23	1.327	281	1.046		2.636	57.7	12,2	114,6	4,7	10,1
въ уѣздѣ . .	**181**	**12.950**	**647**	**12.303**	**0,12**	**15.079**	**71,5**	**3,6**	**83,3**	**20.0**	**10,1**	**855**	**44.745**	**9.4**	**35.258**	**0,35**	**70.603**	**52.3**	**11,1**	**82,6**	**4.7**	**10,1**	**23**	**1.327**	**281**	**1.046**	**0,01**	**2.636**	**57,7**	**12.2**	**114,6**	**4,7**	**10,1**
5. Опатовскій. кр. надѣльн.	329	29.807	1.020	28.787		37.506	90,6	3,1	114,0	29,2	10,3	*1.298*	79.438	14.5	64.900		163·548	61,2	11,2	126,0	5,5	10,2	145	6.264	1.363	4.901		13.572	43,2	9,4	93,6	4,6	8,0
владѣльч. .	153	11.475	459	11.016		14.382	75,0	3,0	94.0	25.0	10,0	1 650	107.745	18.4	89.265		204.600	65,3	11,2	124.0	5,8	10,2	207	11.944	2.525	9.419		23.722	57.7	12,2	114,6	4,7	10,1
въ уѣздѣ . .	**482**	**41.282**	**1.479**	**39.803**	**0,35**	**51.888**	**85,6**	**3,1**	**107,7**	**27,9**	**10,2**	**2 948**	**187.183**	**33.0**	**154.165**	**1,36**	**368.148**	**63,5**	**11,2**	**124.9**	**5,7**	**10,2**	**352**	**18.208**	**3.888**	**14.320**	**0,13**	**37.294**	**51,7**	**11,0**	**105,9**	**4,7**	**9.3**
6. Опоченскій. кр. надѣльн.	513	26.112	1.334	24.778		41.040	50,9	2,6	80,0	19,6	10,3	1.161	66.874	12.6	54.219		120.047	57,6	10,9	103,4	5,3	10,3	9	389	85	304		842	43,2	9.4	93,6	4,6	8,0
владѣльч. .	170	4.862	340	4·522		9.010	28,6	2,0	53,0	14,3	10,4	1.027	68.706	11.4	57.306		110.505	66,9	11,1	107,6	6,0	10,4	13	750	159	591		1.490	57,7	12,2	114,6	4,7	10,1
въ уѣздѣ . .	**683**	**30.974**	**1.674**	**29.300**	**0,30**	**50.050**	**45,3**	**2,5**	**73,3**	**18,5**	**10,3**	**2.188**	**135.580**	**24.0**	**111.525**	**1,15**	**230.552**	**62,0**	**11.0**	**105.4**	**5.6**	**10,4**	**22**	**1.139**	**244**	**895**	**0,09**	**2.332**	**51,8**	**11,0**	**106.0**	**4,7**	**9.3**
7. Сандомірскій. кр. надѣльн.	519	41.624	1.038	40.586		61.865	80,2	2,0	119,2	40,0	10,0	607	37.148	6.1	30.957		79·760	61,2	10,2	131,4	6,0	10,2	13	562	122	440		1.217	43,2	9.4	93,6	4,6	8,0
владѣльч. .	291	21.389	553	20.836		31.428	73,5	1,9	108,0	38,7	9,8	911	65.319	9.1	56.209		146.671	71,5	10,0	161,0	7,2	10,1	2	148	29	119		229	73,8	14,5	114,6	5,1	10,4
въ уѣздѣ . .	**810**	**63.013**	**1.591**	**61.422**	**0,71**	**93.293**	**77,8**	**2,0**	**115,2**	**39.6**	**9,9**	**1.518**	**102.467**	**15.3**	**87.166**	**1,00**	**226.431**	**67,5**	**10,1**	**149.2**	**6,7**	**10,1**	**15**	**710**	**151**	**559**	**0,06**	**1.446**	**47,3**	**10,1**	**96,0**	**4,7**	**8.4**
Въ губерніи .	**4.438**	**283.667**	**15.051**	**268.616**	**0,36**	**390.203**	**63,9**	**3,4**	**87,9**	**18,8**	**10,2**	**15.087**	**885.744**	**161.4**	**724.340**	**0,98**	**1.570.239**	**58,8**	**10,7**	**104,1**	**5,5**	**10.3**	**912**	**44.132**	**9.668**	**34.464**	**0.05**	**97.418**	**48,4**	**10,6**	**106,8**	**4,5**	**9.3**
кр. надѣльн.	3.045	208.331	10.610	197.721		272.942	68,4	3,5	89,6	19,6	10,2	7.708	425.371	82.4	342.953		722.791	55,2	10,7	93.8	5,2	10,3	338	14.602	3.177	11.425		31.637	43,2	9,4	93,6	4,6	8,0
владѣльч. .	1.393	75.336	4.441	70.895		117.261	54,1	3,2	84,2	17,0	10,1	7.379	460.373	78.9	381.387		847.448	62,4	10,7	114,8	6,0	10,2	574	29.530	6.491	23.039		65.781	51,4	11,3	114,6	4,5	10,0
СѢДЛЕЦКАЯ.																						
1. Сѣдлецкій. кр. надѣльн.	115	7.935	391	7.544		9.605	69,0	3,4	139,2	20,3	10,3	639	47.861	7.5	40.321		76.808	74,9	11,8	120,2	6,3	10,7	—	—	—	—		—	—	—	—	—	—
владѣльч. .	80	4.560	192	4.368		4.976	57,0	2,4	62,2	23,8	10,1	1.123	77.365	13.3	63.777		164.856	68,9	12,1	146,8	5,7	10,6	12	470	120	350		1.200	39,2	10,0	100,0	3,9	11,2
въ уѣздѣ . .	**195**	**12.495**	**583**	**11.912**	**0,19**	**14.581**	**64,1**	**3.0**	**74,8**	**21,4**	**10 2**	**1.762**	**125.226**	**21.1**	**104.098**	**1,69**	**241.664**	**71,1**	**12.0**	**137.2**	**5,9**	**10,6**	**12**	**470**	**120**	**350**	**0,01**	**1.200**	**39.2**	**10.0**	**100,0**	**3,9**	**11.2**
2. Бѣльскій. кр. надѣльн.	376	19.552	1.466	18.086		34,366	52,0	3,9	91,4	13,3	9,9	562	35.013	5.9	29.056		75.533	62,3	10,6	134.4	5,9	10,7	15	660	161	499		—	—	—	—	—	—
владѣльч. .	100	5.770	370	5.400		8.400	57,7	3,7	84,0	15,6	9,7	402	25.808	4.1	21.627		46.150	64,2	10,4	114,8	6,2	10,2	13	510	130	380		1.300	39,2	10,0	100·0	3,9	11,2
въ уѣздѣ . .	**476**	**25.322**	**1.836**	**23.486**	**0,39**	**42.766**	**53.2**	**3,9**	**89,8**	**13.7**	**9,8**	**964**	**60.821**	**10.1**	**50.683**	**0,83**	**121.683**	**63,1**	**10,5**	**126.2**	**6.0**	**10,5**	**28**	**1.170**	**291**	**879**	**0,01**	**1.300**	**41.8**	**10,4**	**100·0**	**4,1**	**10 4**
3. Венгровскій. кр. надѣльн.	198	11.999	614	11.385		19.285	60,6	3,1	97,4	19,5	10,1	483	26.324	4.9	21.349		52.840	54,5	10,3	109,4	5,3	10,3	1	45	11	34		47	45,2	10,7	47·1	4,1	10,1
владѣльч. .	101	6.121	333	5.788		7.090	60,6	3,3	70,2	18,4	10,1	740	43.956	7.9	35.964		74.296	59,4	10,8	100,4	5,5	10,8	19	745	190	595		1.900	39,2	10,0	100·0	3,9	11,2
въ уѣздѣ . .	**299**	**18.120**	**947**	**17.173**	**0,26**	**26.375**	**60,6**	**3,2**	**88.2**	**18.9**	**10,1**	**1.223**	**70.280**	**12.9**	**57.313**	**0,88**	**127.136**	**57,4**	**10.6**	**103.9**	**5.4**	**10,6**	**20**	**790**	**201**	**589**	**0,01**	**1.947**	**39,5**	**10,1**	**97.4**	**3,9**	**11.1**
4. Влодавскій. кр. надѣльн.	534	26.433	2.296	24.137		51.478	49,5	4,3	96.4	11,5	9,5	899	59.514	10.3	49.175		99.429	66,2	11,5	110,6	5,8	10,5	54	1.285	535	750		2.387	23,8	9,9	44·2	2,4	10,7
владѣльч. .	125	4.888	475	4.413		7.350	39,1	3,8	58,8	10,3	9,7	552	31.022	6.2	24.729		50.342	56,2	11,4	91,2	4,9	10,2	2	78	20	58		200	39,2	10,0	100,0	3,9	11,2
въ уѣздѣ .	**659**	**31.321**	**2.771**	**28.550**	**0,34**	**58.828**	**47,5**	**4.2**	**89,3**	**11,3**	**9.5**	**1.451**	**90.536**	**16.6**	**73.904**	**0,87**	**149.771**	**62,4**	**11,5**	**103,2**	**5,4**	**10,4**	**56**	**1.363**	**555**	**808**	**0,01**	**2.587**	**24,3**	**9,9**	**46.2**	**2,4**	**10.7**
5. Гарволинскій. кр. надѣльн.	607	39.334	2.428	36.906		68.409	64,8	4,0	112,7	16,2	10,2	710	38.269	7.5	30.885		79·591	53,9	10,4	112,1	5,2	10,2	—	—	—	—		—	—	—	—	—	—
владѣльч.	179	7.088	622	6.466		20.800	39,6	3,7	116,2	10,7	10,1	693	42.065	7.6	34.373		82.744	60,7	11,1	119.4	5,5	10,3	—	—	—	—		—	—	—	—	—	—
въ уѣздѣ . .	**786**	**46.422**	**3.050**	**43.372**	**0,39**	**89.209**	**59,1**	**3,9**	**113,5**	**15,2**	**10,2**	**1.403**	**80 334**	**15.0**	**65.258**	**0,58**	**162.335**	**57,2**	**10,7**	**115,7**	**5,3**	**10,2**	—	—	—	—	—	—	—	—	—	—	—	—
6. Константин. кр. надѣльн.	165	12.755	759	11.996		16.715	77·3	4,6	101,3	16,8	10,5	1.218	79.901	13.5	66.381		140.410	65,6	11,1	116,1	5,9	10,7	76	3.435	813	2.622		3.580	45,2	10,7	47,1	4,2	10,1
владѣльч. .	28	1.935	118	1.817		1.946	69,1	4.2	69,5	16,4	9,9	1.365	90.090	16.2	73.846		135.818	66,0	11,9	99,5	5,5	10.5	—	—	—	—		—	—	—	—	—	—
въ уѣздѣ .	**193**	**14.690**	**877**	**13.813**	**0,22**	**18.661**	**76,1**	**4,5**	**96,7**	**16,8**	**10,4**	**2.583**	**169 991**	**29.7**	**140.227**	**2,24**	**276.228**	**65,8**	**11,5**	**106.9**	**5,7**	**10,6**	**76**	**3.435**	**813**	**2.622**	**0,04**	**3.580**	**45,2**	**10,7**	**47,1**	**4,2**	**10.1**
7. Луковскій. кр. надѣльн.	336	18.514	1.176	17.338		22.176	55,1	3,5	66,0	15,7	10,5	579	33.293	6.1	27.156		53.615	57,5	10,6	92,6	5,4	10,4	13	588	139	449		612	45,2	10,7	47,1	4,2	10,1
владѣльч. .	198	10.573	614	9.959		15.088	53,4	3,1	76,2	17,2	10,2	747	47.659	8.3	39.367		67.230	63,8	11,1	90,0	5,7	10,3	6	235	60	175		600	39,2	10,0	100,0	3,9	11,2
въ уѣздѣ .	**534**	**29.087**	**1.790**	**27.297**	**0,28**	**37.264**	**54,5**	**3.4**	**69,8**	**16,2**	**10,4**	**1.326**	**80.952**	**14.4**	**66.523**	**0,68**	**120.845**	**61,0**	**10,8**	**91.1**	**5.6**	**10,3**	**19**	**823**	**199**	**624**	**0,01**	**1.212**	**43,3**	**10,5**	**63,8**	**4,2**	**10,4**
8. Радинскій. кр. надѣльн	462	29.291	1.571	27.720		45.553	63,4	3,4	98,6	18,6	9,6	641	38.011	6.9	31.088		60.767	59,3	10,8	94,8	5,5	10,4	4	273	46	227		200	68,2	11,5	50,0	5,9	9,6
владѣльч.	111	3.941	377	3.564		9.812	35,5	3,4	88,4	10.5	9,6	552	33.230	6.1	27.048		52.882	60,2	11,2	95,8	5.4	10.2	—	—	—	—		—	—	—	—	—	—
въ уѣздѣ . .	**573**	**33.232**	**1.948**	**31.284**	**0,45**	**55.365**	**58,0**	**3,4**	**96,6**	**17,1**	**9,6**	**1.193**	**71.241**	**13.1**	**58.136**	**0,83**	**113.649**	**60,5**	**11,0**	**95.2**	**5.5**	**10,3**	**4**	**273**	**46**	**227**	**0,00**	**200**	**68,2**	**11,5**	**50,0**	**5.9**	**9.6**
9. Соколовскій. кр. надѣльн.	74	3.004	192	2.812		4.788	40,6	2,6	64,7	15,6	9,9	689	49.195	7.9	41.271		86.952	71,4	11,5	126,2	6,2	10,5	—	—	—	—		—	—	—	—	—	—
владѣльч. .	58	1.989	122	1.867		2.859	34,3	2 1	49,3	16,3	9.8	1.311	81.806	14.8	66.992		138.966	62,4	11,3	106,0	5,5	10,4	—	—	—	—		—	—	—	—	—	—
въ уѣздѣ . .	**132**	**4.993**	**314**	**4.679**	**0,08**	**7.647**	**37,8**	**2,4**	**57,9**	**15,8**	**9,9**	**2.000**	**131.001**	**22.7**	**108.263**	**1,76**	**225.918**	**65,5**	**11,3**	**113,0**	**5.8**	**10,4**	—	—	—	—	—	—	—	—	—	—	—	—
Въ губерніи .	**3.847**	**215.682**	**14.116**	**201.566**	**0,30**	**350.696**	**56,1**	**3,7**	**91,2**	**15,3**	**10,0**	**13.905**	**880.382**	**155.9**	**724.405**	**1,07**	**1.539.229**	**63,3**	**11,2**	**110,7**	**5,6**	**10,5**	**215**	**8.324**	**2.225**	**6.099**	**0,01**	**12.026**	**38,7**	**10,3**	**55,9**	**3,7**	**10.4**
кр. надѣльн.	2.867	168.817	10.893	157.924		272.375	58,9	3,8	95,0	15,5	10,0	6.420	407.381	70.8	336.682		725.945	63,5	11,0	113,1	5,8	10,5	163	6.286	1.705	4.581		6.826	38,6	10,5	41.9	3,7	10,2
владѣльч .	980	46.865	3.223	43.642		78.321	47,8	3,3	79,9	14.5	10.0	7.485	473.001	85.2	387.723		813.284	63,2	11,4	108,7	5,5	10,5	52	2.038	520	1.518		5.200	39,2	10,0	100,0	3,9	11,2

УѢЗДЫ. DISTRICTS.	Чечевица. Lentille.										
	Посѣвная площадь 1898 г. въ десят. L'aire cultivée en 1898 en dessiatines.	Собрано. Récolte.	Посѣяно. Ensemencement.	Остат. за посѣв. Produit net. Весь. Absolu.	Остат. за посѣв. Produit net. На 1 душу насел. об.п. Par habitant.	Собрано соломы. Récolte de la paille.	На казен. десят. Par dessiatine. Собрано. Récolte.	Посѣяно. Ensemencement.	Соломы. Paille.	Урожай самъ. Rendement à.	Вѣсъ четв. Poids d'une tchetverte en pouds.
	Пудовъ. Pouds.										Пуд.
1.	1.	2.	3.	4.	5.	6.	7.	8.	9.	10.	11.
РАДОМСКАЯ.											
1. Радомскій. кр. надѣльн.	55	2.376	517	1.859		5.148	43,2	9.4	93,6	4,6	8,0
владѣльч. .	*101*	5.828	1.232	4.596		11.575	57,7	12,2	114,6	4,7	10,1
въ уѣздѣ . .	**156**	**8.204**	**1.749**	**6.455**	**0,05**	**16.723**	**52,6**	**11,2**	**107,1**	**4,7**	**9.4**
2. Илжецкій. кр. надѣльн.	116	5.011	1.090	3.921		10.858	43,2	9,4	93,6	4,6	8,0
владѣльч. .	225	9.360	2.228	7.132		25.785	41,6	9,9	114,6	4,2	9,9
въ уѣздѣ . .	**341**	**14.371**	**3.318**	**11.053**	**0,10**	**36.643**	**42,1**	**9,7**	**107,5**	**4.3**	**9.1**
3. Козеницкій. кр. надѣльн.	—	—	—	—		—	—	—	—	—	—
владѣльч. .	3	173	37	136		344	57,7	12,2	114,6	4,7	10,1
въ уѣздѣ . .	**3**	**173**	**37**	**136**	**0,001**	**344**	**57.7**	**12,2**	**114,6**	**4,7**	**10,1**
4. Конскій. кр. надѣльн.	—	—	—	—		—	—	—	—	—	—
владѣльч. .	23	1.327	281	1.046		2.636	57.7	12,2	114,6	4,7	10,1
въ уѣздѣ . .	**23**	**1.327**	**281**	**1.046**	**0,01**	**2.636**	**57,7**	**12.2**	**114,6**	**4,7**	**10,1**
5. Опатовскій. кр. надѣльн.	145	6.264	1.363	4.901		13.572	43,2	9,4	93,6	4,6	8,0
владѣльч. .	207	11.944	2.525	9.419		23.722	57.7	12,2	114,6	4,7	10,1
въ уѣздѣ . .	**352**	**18.208**	**3.888**	**14.320**	**0,13**	**37.294**	**51,7**	**11,0**	**105,9**	**4,7**	**9.3**
6. Опоченскій. кр. надѣльн.	9	389	85	304		842	43,2	9.4	93,6	4,6	8,0
владѣльч. .	13	750	159	591		1.490	57,7	12,2	114,6	4,7	10,1
въ уѣздѣ . .	**22**	**1.139**	**244**	**895**	**0,09**	**2.332**	**51,8**	**11,0**	**106.0**	**4,7**	**9.3**
7. Сандомірскій. кр. надѣльн.	13	562	122	440		1.217	43,2	9.4	93,6	4,6	8,0
владѣльч. .	2	148	29	119		229	73,8	14,5	114,6	5,1	10,4
въ уѣздѣ . .	**15**	**710**	**151**	**559**	**0,06**	**1.446**	**47,3**	**10,1**	**96,0**	**4,7**	**8.4**
Въ губерніи .	**912**	**44.132**	**9.668**	**34.464**	**0.05**	**97.418**	**48,4**	**10,6**	**106,8**	**4,5**	**9.3**
кр. надѣльн.	338	14.602	3.177	11.425		31.637	43,2	9,4	93,6	4,6	8,0
владѣльч. .	574	29.530	6.491	23.039		65.781	51,4	11,3	114,6	4,5	10,0
СѢДЛЕЦКАЯ.											
1. Сѣдлецкій. кр. надѣльн.	—	—	—	—		—	—	—	—	—	—
владѣльч. .	12	470	120	350		1.200	39,2	10,0	100,0	3,9	11,2
въ уѣздѣ . .	**12**	**470**	**120**	**350**	**0,01**	**1.200**	**39.2**	**10.0**	**100,0**	**3,9**	**11.2**
2. Бѣльскій. кр. надѣльн.	15	660	161	499		—	—	—	—	—	—
владѣльч. .	13	510	130	380		1.300	39,2	10,0	100·0	3,9	11,2
въ уѣздѣ . .	**28**	**1.170**	**291**	**879**	**0,01**	**1.300**	**41.8**	**10,4**	**100·0**	**4,1**	**10 4**
3. Венгровскій. кр. надѣльн.	1	45	11	34		47	45,2	10,7	47·1	4,1	10,1
владѣльч. .	19	745	190	595		1.900	39,2	10,0	100·0	3,9	11,2
въ уѣздѣ . .	**20**	**790**	**201**	**589**	**0,01**	**1.947**	**39,5**	**10,1**	**97.4**	**3,9**	**11.1**
4. Влодавскій. кр. надѣльн.	54	1.285	535	750		2.387	23,8	9,9	44·2	2,4	10,7
владѣльч. .	2	78	20	58		200	39,2	10,0	100,0	3,9	11,2
въ уѣздѣ .	**56**	**1.363**	**555**	**808**	**0,01**	**2.587**	**24,3**	**9,9**	**46.2**	**2,4**	**10.7**
5. Гарволинскій. кр. надѣльн.	—	—	—	—		—	—	—	—	—	—
владѣльч.	—	—	—	—		—	—	—	—	—	—
въ уѣздѣ . .	—	—	—	—	—	—	—	—	—	—	—
6. Константин. кр. надѣльн.	76	3.435	813	2.622		3.580	45,2	10,7	47,1	4,2	10,1
владѣльч. .	—	—	—	—		—	—	—	—	—	—
въ уѣздѣ .	**76**	**3.435**	**813**	**2.622**	**0,04**	**3.580**	**45,2**	**10,7**	**47,1**	**4,2**	**10.1**
7. Луковскій. кр. надѣльн.	13	588	139	449		612	45,2	10,7	47,1	4,2	10,1
владѣльч. .	6	235	60	175		600	39,2	10,0	100,0	3,9	11,2
въ уѣздѣ .	**19**	**823**	**199**	**624**	**0,01**	**1.212**	**43,3**	**10,5**	**63,8**	**4,2**	**10,4**
8. Радинскій. кр. надѣльн	4	273	46	227		200	68,2	11,5	50,0	5,9	9,6
владѣльч.	—	—	—	—		—	—	—	—	—	—
въ уѣздѣ . .	**4**	**273**	**46**	**227**	**0,00**	**200**	**68,2**	**11,5**	**50,0**	**5.9**	**9.6**
9. Соколовскій. кр. надѣльн.	—	—	—	—		—	—	—	—	—	—
владѣльч. .	—	—	—	—		—	—	—	—	—	—
въ уѣздѣ . .	—	—	—	—	—	—	—	—	—	—	—
Въ губерніи .	**215**	**8.324**	**2.225**	**6.099**	**0,01**	**12.026**	**38,7**	**10,3**	**55,9**	**3,7**	**10.4**
кр. надѣльн.	163	6.286	1.705	4.581		6.826	38,6	10,5	41.9	3,7	10,2
владѣльч .	52	2.038	520	1.518		5.200	39,2	10,0	100,0	3,9	11,2

УѢЗДЫ. DISTRICTS.	Бобы. Fèves.										Картофель. Pommes de terre.								
	Посѣвная площадь 1898 г. въ десят. L'aire cultivée en 1898 en dessiatines.	Собрано. Récolte.	Посѣяно. Ensemencement.	Остатокъ за посѣв. Produit net. Весь. Absolu.	Остатокъ за посѣв. Produit net. На 1 душу сельскаго населенія об. п. Par habitant.	Собрано соломы. Récolte de la paille.	На казен. десятину. Par dessiatine. Собрано. Récolte.	На казен. десятину. Par dessiatine. Посѣяно. Ensemencement.	На казен. десятину. Par dessiatine. Соломы. Paille.	Урожай самъ. Rendement à.	Вѣсъ четв. Poids d'une tchetverte en poud.	Посѣвная площадь 1898 г. въ десят. L'aire cultivée en 1898 en dessiatines.	Собрано. Récolte.	Посѣяно. Ensemencement.	Остатокъ за посѣвомъ. Produit net. Весь. Absolu.	Остатокъ за посѣвомъ. Produit net. На 1 душу сельскаго населенія об. п. Par habitant.	На казенную десятину. Par dessiatine. Собрано. Récolte.	На казенную десятину. Par dessiatine. Посѣяно. Ensemencement.	Урожай самъ. Rendement à.	Вѣсъ четв. Poids d'une tchetverte en poud.
	Пудовъ. Poud s.										Пудовъ.	Пудовъ. Poud s.								Пудовъ.
1.	2.	3.	4.	5.	6.	7.	8.	9.	10.	11.	12.	1.	2.	3.	4.	5.	6.	7.	8.	9.
РАДОМСКАЯ.																				
1. Радомскій. кр. надѣльн.	11	538	139	399		933	48,9	12,6	84,8	3,9		5.308	2.482.552	569.548	1.913.004		467,7	107,3	4,4	10,8
владѣльч. .	*75*	2.940	915	2.025		4.590	39,2	12,2	61,2	3,2		6.024	2.484.298	599.990	1.884.308		412,4	99,6	4,1	10,6
въ уѣздѣ . .	**86**	**3.478**	**1.054**	**2.424**	0,02	**5.523**	**40,4**	**12,3**	**64,2**	**3,3**		**11.332**	**4.966.850**	**1.169.538**	**3.797.312**	31,94	**438,3**	**103,2**	**4,2**	**10,7**
2. Илжецкій. кр. надѣльн.	11	538	139	399		933	48,9	12,6	84,8	3,9		8.239	5.703.036	977.969	4.725.067		692,2	118,7	5,8	11,2
владѣльч. .	42	2.839	525	2.314		7.703	67,6	12,5	183,4	5,4		3.344	2.207.040	389.910	1.817.130		660,0	116,6	5,7	11,0
въ уѣздѣ .	**53**	**3.377**	**664**	**2.713**	0,02	**8.636**	**63,7**	**12,5**	**162,9**	**5,1**		**11.583**	**7.910.076**	**1.367.879**	**6.542.197**	57,44	**682,9**	**118,1**	**5,8**	**11,1**
3. Козеницкій. кр. надѣльн.	52	2.543	655	1.888		4.410	48,9	12,6	84,8	3,9		5.087	2.789.202	553.466	2.235.736		548,3	108,8	5,0	11,1
владѣльч. .	*62*	7.031	787	6.244		6.932	113,4	12,7	111,8	8,9		*2.094*	1.171.384	221.545	949.839		559,4	105,8	5,3	10,8
въ уѣздѣ . .	**114**	**9.574**	**1.442**	**8.132**	0,08	**11.342**	**83,1**	**12,5**	**99,5**	**6,7**		**7.181**	**3.960.586**	**775.011**	**3.185.575**	29,39	**551,5**	**107,8**	**5,1**	**11,0**
4. Конскій. кр. надѣльн.	3	147	38	109		254	48,9	12,6	84,8	3,9		7.967	4.147.620	781.563	3.366.057		520,6	98,1	5,3	10,8
владѣльч. .	6	462	76	386		732	77,0	12,6	122,0	6,1		1.402	756.519	137.957	618.562		539,6	98,4	5,5	10,9
въ уѣздѣ . .	**9**	**609**	**114**	**495**	0,00	**986**	**67,7**	**12,6**	**109,6**	**5,3**		**9.369**	**4.904.139**	**919.520**	**3.984.619**	39,65	**523,4**	**98,1**	**5,3**	**10,8**
5. Опатовскій. кр. надѣльн.	1	32	12	20		45	32,3	11,7	45,0	2,7		5.514	4.096.902	694.764	3.402.138		743,0	126,0	5,9	10,8
владѣльч. .	623	55.821	7.725	48.096		49.342	89,6	12,4	79,2	7,2		4.602	3.272.022	598.260	2.673.762		711,0	130,0	5,5	11,0
въ уѣздѣ . .	**624**	**55.853**	**7.737**	**48.116**	0,42	**49.387**	**89,6**	**12,4**	**79,2**	**7,2**		**10.116**	**7.368.924**	**1.293.024**	**6.075.900**	53,53	**728,4**	**127,8**	**5,7**	**10,9**
6. Опоченскій. кр. надѣльн.	1	49	13	36		85	48,9	12,6	84,8	3,9		*6.222*	3.186.908	603.534	2.583.374		512,2	97,0	5,3	10,7
владѣльч. .	8	616	101	515		976	77,0	12,6	122,0	6,1		3.525	1.954.965	365.895	1.589.070		554,6	103,8	5,3	10,9
въ уѣздѣ . .	**9**	**665**	**114**	**551**	0,01	**1.061**	**73,9**	**12,6**	**117,9**	**5,8**		**9.747**	**5.141.873**	**969.429**	**4.172.444**	42,93	**527,5**	**99,5**	**5,3**	**10,7**
7. Сандомірскій. кр. надѣльн.	*86*	5.633	1.161	4.472		10.716	65,5	13,5	124,6	4,9		3.523	2.890.974	433.329	2.457.645		820,6	123,0	6,7	10,7
владѣльч. .	581	43.633	7.727	35.906		101.443	75,1	13,3	174,6	5,6		2.732	2.192.430	341.773	1.850.657		802,5	125,1	6,4	10,7
въ уѣздѣ . .	**667**	**49.266**	**8.888**	**40.378**	0,46	**112.159**	**73,9**	**13,3**	**168,2**	**5,5**		**6.255**	**5.083.404**	**775.102**	**4.308.302**	49,46	**812,7**	**123,9**	**6,6**	**10,7**
Въ губерніи .	**1.562**	**122.822**	**20.013**	**102.809**	0,14	**189.094**	**78,6**	**12,8**	**121,1**	**6,1**		**65.583**	**39.335.852**	**7.269.503**	**32.066.349**	43,36	**598,4**	**110,8**	**5,4**	**10,9**
кр. надѣльн.	165	9.480	2.157	7.323		17.376	57,5	13,1	105,3	4,4		41.860	25.297.194	4.614.173	20.683.021		604,3	110,2	5,5	10,9
владѣльч. .	1.397	113.342	17.856	95.486		171.718	81,1	12,8	122,9	6,3		23.723	14.038.658	2.655.330	11.383.328		591,8	111,9	5,3	10,8
СѢДЛЕЦКАЯ.																				
1. Сѣдлецкій. кр. надѣльн.	12	671	145	526		360	55,9	12,1	30,0	4.6		2.939	1.726.663	291.255	1.435.408		587,5	99,1	5,9	10,9
владѣльч. .	12	960	144	816		540	80,0	12,0	45,0	6,7		2.919	1.616.250	293.727	1.322.523		553,7	100,9	5,4	10,9
въ уѣздѣ .	**24**	**1.631**	**289**	**1.342**	0,02	**900**	**67,9**	**12,1**	**37,5**	**5.6**		**5.858**	**3.342.913**	**584.982**	**2.757.931**	44,77	**570,7**	**99,9**	**5,7**	**10,9**
2. Бѣльскій. кр. надѣльн.	74	4.137	895	3.242		2.220	55,9	12,1	30,0	4,6		3.565	2.239.890	401.419	1.838.471		628,3	112,6	5,6	11,0
владѣльч. .	81	5.476	948	4.528		2.965	67,6	11,7	36,6	5,8		2.500	1.562.750	262.250	1.300.500		625,1	104,9	5,9	10,9
въ уѣздѣ . .	**155**	**9.613**	**1.843**	**7.770**	0,13	**5.185**	**62,0**	**11,9**	**33,5**	**5,2**		**6.065**	**3.802.640**	**663.669**	**3.138.971**	51,63	**626.9**	**109,4**	**5,7**	**11,0**
3. Венгровскій. кр. надѣльн.	—	—	—	—		—	—	—	—	—		3.643	1.398.548	380.694	1.017.854		383,9	104,5	3,7	11,0
владѣльч. .	15	1.245	194	1.051		—	83,0	12,9	—	6,4		4.060	1.763.664	410.872	1.352.792		434,4	101.2	4,3	11,0
въ уѣздѣ . .	**15**	**1.245**	**194**	**1.051**	0,02	—	**83,0**	**12,9**	—	**6,4**		**7.703**	**3.162.212**	**791.566**	**2.370.646**	36,36	**410.5**	**102.8**	**4.0**	**11,0**
4. Влодавскій. кр. надѣльн.	37	2.068	448	1.620		1.110	55,9	12,1	30,0	4,6		4.871	3.294.257	505.610	2.788.647		676,3	103,8	6,5	11,0
владѣльч. .	40	4.560	456	4.104		2.400	114.0	11,4	60,0	10,0		*3.712*	2.390.899	387.162	2.003.737		644,1	104,3	6,2	10,5
въ уѣздѣ . .	**77**	**6.628**	**904**	**5.724**	0,07	**3.510**	**86,1**	**11,7**	**45,6**	**7,3**		**8.583**	**5.685.156**	**892.772**	**4.792.384**	56,25	**662,3**	**104,0**	**6,4**	**10,8**
5. Гарволинскій. кр. надѣльн.	12	671	145	526		360	55,9	12,1	30,0	4,6		5.750	3.375.825	646.300	2.729.525		587,1	112,4	5,2	10,9
владѣльч. .	7	713	85	628		753	101,9	12,1	107,5	8,4		2.692	1.572.936	309.580	1.263.356		584,3	115,0	5,1	11,0
въ уѣздѣ . .	**19**	**1.384**	**230**	**1.154**	0,01	**1.113**	**72,8**	**12,1**	**58,6**	**6,0**		**8.442**	**4.948.761**	**955.880**	**3.992.881**	35,58	**586,2**	**113,2**	**5.2**	**10.9**
6. Константин. кр. надѣльн.	59	3.298	714	2.584		1.770	55,9	12,1	30,0	4,6		2.883	1.686.267	309.246	1.377.021		584,9	107.3	5.4	11,1
владѣльч. .	*65*	4.492	891	3.601		—	69,1	13,7	—	5.0		3.207	1.851.722	321.983	1.529.739		577,4	100,4	5,7	11,1
въ уѣздѣ . .	**124**	**7.790**	**1.605**	**6.185**	0,09	**1.770**	**62,8**	**12,9**	**30,0**	**4,9**		**6.090**	**3.537.989**	**631.229**	**2.906.760**	46,51	**580,9**	**103,6**	**5,6**	**11,1**
7. Луковскій. кр. надѣльн.	11	615	133	482		330	55,9	12,1	30,0	4,6		4.275	2.791.575	507.443	2.284.132		653,0	118,7	5,5	11,2
владѣльч. .	17	2.057	228	1.829		—	121,0	13,4	—	9,0		*4.029*	2.344.878	451.248	1.893.630		582,0	112,0	5,2	10,8
въ уѣздѣ . .	**28**	**2.672**	**361**	**2.311**	0,02	**330**	**95,4**	**12,9**	**30,0**	**7,4**		**8.304**	**5.136.453**	**958.691**	**4.177.762**	42,98	**618,5**	**115,4**	**5.4**	**11,0**
8. Радинскій. кр. надѣльн.	42	2.348	508	1.840		1.260	55,9	12,1	30,0	4,6		3.173	1.997.721	349.665	1.648.056		629,6	110,2	5,7	10,6
владѣльч. .	50	3.970	540	3.430		3.660	79,4	10,8	73,2	7.4		*2.189*	1.435.984	242.979	1.193.005		656,0	111,0	5,9	10,5
въ уѣздѣ .	**92**	**6.318**	**1.048**	**5.270**	0,08	**4.920**	**68,6**	**11,4**	**53,5**	**6,0**		**5.362**	**3.433.705**	**592.644**	**2.841.061**	40,53	**640,4**	**110 5**	**5,8**	**10,6**
9. Соколовскій. кр. надѣльн.	14	783	169	614		420	55,9	12,1	30,0	4,6		2.245	1.203.769	246.950	956.819		536,2	110,0	4,9	11,0
владѣльч. .	94	7.520	1.184	6.336		4.493	80,0	12,6	47,8	6,3		4.031	2.202.538	443.410	1.759.128		546,4	110,0	4.9	10,8
въ уѣздѣ . .	**108**	**8.303**	**1.353**	**6.950**	0,11	**4.913**	**76,8**	**12 5**	**45,5**	**6,1**		**6.276**	**3.406.307**	**690.360**	**2.715.947**	44,09	**542,7**	**110,0**	**4,9**	**10.9**
Въ губерніи .	**642**	**45.584**	**7.827**	**37.757**	0,06	**22.641**	**71,0**	**12,2**	**35,3**	**5,8**		**62.683**	**36.456.136**	**6.761.793**	**29.694.343**	43,90	**581,6**	**107,9**	**5,4**	**10.9**
кр. надѣльн.	261	14.591	3.157	11.434		7.830	55,9	12,1	30,0	4,6		33.344	19.714.515	3.638.582	16.075.933		591,2	109,1	5,4	11,0
владѣльч. .	381	30.993	4.670	26.323		14.811	81,3	12,3	38,9	6,6		29.339	16.741.621	3.123 271	13.618.410		570,6	106,4	5.4	10,8

УѢЗДЫ. DISTRICTS.	Ленъ. Lin.										Конопля. Chanvre.									
	Посѣвная площадь 1898 г. въ десят. L'aire cultivée en 1898 en dessiatines.	Пудовъ. Poud s.				На казенную десятину. Par dessiatine.			Урожай самъ. Rendement à.	Вѣсъ четв. Poids d'une tchetverte en pouds. Пудовъ.	Посѣвная площадь 1898 г. въ десят. L'aire cultivée en 1898 en dessiatines.	Пудовъ. Poud s.				На казенную десятину. Par dessiatine.			Урожай самъ. Rendement à.	Вѣсъ четв. Poids d'une tchetverte en pouds. Пудовъ.
		Собрано. Récolte.	Посѣяно. Ensemencement.	Остатокъ. Produit net.	Собрано волокна. Quantité de filaments.	Собрано. Récolte.	Посѣяно. Ensemencement.	Волокна. Filaments.				Собрано. Récolte.	Посѣяно. Ensemencement.	Остатокъ. Produit net.	Собрано волокна. Quantité de filaments.	Собрано. Récolte.	Посѣяно. Ensemencement.	Волокна. Filaments.		
1.	2.	3.	4.	5.	6.	7.	8.	9.	10.	11.	1.	2.	3.	4.	5.	6.	7.	8.	9.	10.
РАДОМСКАЯ.																				
1. Радомскій. кр. надѣльн.	368	10.893	3.680	7.213	7.360	29,6	10,0	20,0	3,0		47	841	451	390	1.166	17,9	9,6	24,8	1,9	7,5
владѣльч. .	249	7.470	2.440	5.030	4.432	30,0	9.8	17,8	3,1		42	1.835	370	1.465	853	43,7	8,8	20,3	5,0	7,5
въ уѣздѣ . .	**617**	**18.363**	**6.120**	**12.243**	**11.792**	**29,8**	**9,9**	**19,1**	**3.0**		**89**	**2.676**	**821**	**1.855**	**2.019**	**30,1**	**9,2**	**22,7**	**3,3**	**7,5**
2. Илжецкій. кр. надѣльн.	337	9.706	4.078	5.628	5.527	28,8	12,1	16,4	2,4		181	4.362	1.339	3.023	2.806	24,1	7,4	15,5	3,3	6,7
владѣльч. .	88	3.362	1.038	2.324	1.118	38,2	11,8	12,7	3,2		35	984	301	683	546	28,1	8,6	15,6	3,3	7,2
въ уѣздѣ . .	**425**	**13.068**	**5.116**	**7.952**	**6.645**	**30,7**	**12,0**	**15.6**	**2.6**		**216**	**5.346**	**1.640**	**3.706**	**3.352**	**24,8**	**7,6**	**15,5**	**3,3**	**6.8**
3. Козеницкій. кр. надѣльн.	406	23.183	4.547	18.636	10.150	57,1	11,2	25,0	5,1		166	7.503	1.544	5.959	7.470	45,2	9,3	45,0	4,9	7,8
владѣльч. .	123	4.809	1.365	3.444	1.648	39,1	11,1	13,4	3,5		79	4.685	711	3.974	1.975	59,3	9,0	25,0	6,6	7,6
въ уѣздѣ . .	**529**	**27.992**	**5.912**	**22.080**	**11.798**	**52,9**	**11,2**	**22,3**	**4,7**		**245**	**12.188**	**2.255**	**9.933**	**9.445**	**49,7**	**9,2**	**38.6**	**5,4**	**7,7**
4. Конскій. кр. надѣльн.	309	7.169	2.997	4.172	10.259	23,2	9,7	33,2	2,4		13	411	117	294	494	31,6	9,0	38,0	3,5	7,5
владѣльч. .	21	676	235	441	374	32,2	11,2	17,8	2,9		2	87	18	69	41	43,7	8,8	20,3	5,0	7,5
въ уѣздѣ . .	**330**	**7.845**	**3.232**	**4.613**	**10.633**	**23,8**	**9,8**	**32,2**	**2,4**		**15**	**498**	**135**	**363**	**535**	**33,2**	**9,0**	**35,7**	**3,7**	**7,5**
5. Опатовскій. кр. надѣльн.	180	6.012	1.926	4.086	6.408	33,4	10,7	35,6	3,1		120	4.800	1.152	3.648	5.016	40,0	9,6	41,8	4,2	8,0
владѣльч. .	10	322	112	210	178	32,2	11,2	17,8	2.9		5	219	44	175	102	43,7	8,8	20,3	5,0	7,5
въ уѣздѣ . .	**190**	**6.334**	**2.038**	**4.296**	**6.586**	**33,3**	**10,7**	**34,5**	**3,1**		**125**	**5.019**	**1.196**	**3.823**	**5.118**	**40,2**	**9.6**	**40,9**	**4,2**	**8,0**
6. Опоченскій. кр. надѣльн.	353	10.166	4.236	5.930	19.627	28,8	12,0	55,6	2,4		13	411	117	294	494	31,6	9,0	38,0	3,5	7,5
владѣльч. .	132	2.838	1.584	1.254	5.940	21,5	12,0	45,5	1,8		42	1.835	370	1.465	853	43,7	8,8	20,3	5,0	7,5
въ уѣздѣ . .	**485**	**13.004**	**5.820**	**7.184**	**25.567**	**26,8**	**12,0**	**52,7**	**2.2**		**55**	**2.246**	**487**	**1.759**	**1.347**	**40,8**	**8.9**	**24,5**	**4,6**	**7,5**
7. Сандомірскій. кр. надѣльн.	88	2.895	801	2.094	5.562	32,9	9,1	63,2	3,6		92	2.834	837	1.997	5.814	30,8	9,1	63,2	3,4	7,5
владѣльч. .	14	451	157	294	249	32,2	11,2	17,8	2,9		16	699	141	558	325	43,7	8,8	20,3	5,0	7,5
въ уѣздѣ . .	**102**	**3.346**	**958**	**2.388**	**5.811**	**32,8**	**9,4**	**57,0**	**3.5**		**108**	**3.533**	**978**	**2.555**	**6.139**	**32,7**	**9,1**	**59,1**	**3,6**	**7,5**
Въ губерніи .	**2.678**	**89.952**	**29.196**	**60.756**	**78.832**	**33,6**	**10,9**	**29,5**	**3,0**		**853**	**31.506**	**7.512**	**23.994**	**27.955**	**36,9**	**8.8**	**32.8**	**4,2**	**7,5**
кр. надѣльн.	2.041	70.024	22.265	47.759	64.893	34,4	10,9	31,8	3,1		632	21.162	5.557	15.605	23.260	33,5	8,8	36,8	5,8	7,5
владѣльч. .	637	19.928	6.931	12.997	13.939	31,3	10,9	21,9	2,9		221	10.344	1.955	8.389	4.695	46,8	8,8	21,2	5,3	7,5
СѢДЛЕЦКАЯ.																				
1. Сѣдлецкій. кр. надѣльн.	265	13.462	3.551	9.911	4.982	50,8	13,4	18,8	3,8		29	586	255	331	928	20,2	8,8	32,0	2,3	8,0
владѣльч. .	208	11.606	2.850	8.756	5.366	55,8	13,7	25,8	4,1		32	1.408	275	1.133	864	44,0	8,6	27,0	5,1	7,2
въ уѣздѣ . .	**473**	**25.068**	**6.401**	**18.667**	**10.348**	**52,9**	**13,5**	**21,9**	**3,9**		**61**	**1.994**	**530**	**1.464**	**1.792**	**32,7**	**8,7**	**29.3**	**3,8**	**7,4**
2. Бѣльскій. кр. надѣльн.	302	16.399	3.896	12.503	15.644	54,3	12,9	51,8	4,2		156	6.068	1.248	4.820	8.237	38,9	8,0	52,8	4,9	8,0
владѣльч. .	162	7.322	2.057	5.265	3.985	45,2	12,7	24,6	3,6		45	1.436	342	1.094	1.350	31,9	7,6	30,0	4,2	6,9
въ уѣздѣ . .	**464**	**23.721**	**5.953**	**17.768**	**19.629**	**51.1**	**12,8**	**42,3**	**3,9**		**201**	**7.504**	**1.590**	**5.914**	**9.587**	**37,3**	**7,9**	**47,7**	**4,7**	**7,7**
3. Венгровскій. кр. надѣльн.	253	9.867	3.289	6.578	3.593	39,0	13,0	14,2	3,0		23	920	189	731	805	40,0	8,2	35,0	4,9	7,2
владѣльч. .	117	4.423	1.474	2.949	1.919	37,8	12,6	16,4	3,0		26	1.144	224	920	702	44,0	8,6	27,0	5,1	7,2
въ уѣздѣ . .	**370**	**14.290**	**4.763**	**9.527**	**5.512**	**38,6**	**12,9**	**14,9**	**3,0**		**49**	**2.064**	**413**	**1.651**	**1.507**	**42,1**	**8,4**	**30,7**	**5,0**	**7,2**
4. Влодавскій. кр. надѣльн.	382	17.037	3.171	13.866	15.356	44,6	8,3	40,2	5,4		323	9.690	2.390	7.300	17.571	30,0	7,4	54,4	4,1	6,3
владѣльч. .	82	2.936	697	2.239	1.501	35,8	8,5	18,3	4,2		113	4.972	972	4.000	3.051	44,0	8,6	27,0	5,1	7,2
въ уѣздѣ . .	**464**	**19.973**	**3.868**	**16.105**	**16.857**	**43,0**	**8,3**	**36,3**	**5,2**		**436**	**14.662**	**3.362**	**11.300**	**20.622**	**33,6**	**7,7**	**47,3**	**4,4**	**6.6**
5. Гарволинскій. кр. надѣльн.	296	9.028	3.019	6.009	9.531	30,5	10,2	32,2	3,9		70	1.316	420	896	4.620	18,8	6,0	66,0	3,1	8,0
владѣльч. .	94	4.503	987	3.516	1.316	47,9	10,5	14,0	4,6		11	484	95	389	297	44,0	8,6	27,0	5,1	7,2
въ уѣздѣ . .	**390**	**13.531**	**4.006**	**9 525**	**10.847**	**34,7**	**10.3**	**27.8**	**3,4**		**81**	**1.800**	**515**	**1.285**	**4.917**	**22,2**	**6,4**	**60.7**	**3,5**	**7,8**
6. Константин. кр. надѣльн.	234	9.467	3.065	6.402	12.228	40,5	13,1	52,3	3,1		85	2.074	757	1.317	1.124	24,4	8,9	14,4	2,7	7,4
владѣльч. .	122	5.124	1.574	3.550	6.295	42,0	12,9	51,6	3,3		14	616	120	496	378	44,0	8,6	27,0	5,1	7,2
въ уѣздѣ . .	**356**	**14.591**	**4.639**	**9.952**	**18.523**	**40,9**	**13,0**	**52,2**	**3,2**		**99**	**2.690**	**877**	**1.813**	**1.502**	**27,2**	**8.8**	**15,2**	**3,1**	**7.4**
7. Луковскій. кр. надѣльн.	301	9.482	3.311	6.171	9.331	31,5	11,0	31,0	2,9		66	2.303	528	1.775	2.336	34,9	8,0	35,4	4,4	6,7
владѣльч. .	164	5.117	1.706	3.411	7.774	31,2	10,4	47,4	3,0		25	1.100	215	885	675	44,0	8,6	27,0	5,1	7,2
въ уѣздѣ . .	**465**	**14.599**	**5.017**	**9.582**	**17.105**	**31,4**	**10.8**	**36,9**	**2,9**		**91**	**3.403**	**743**	**2.660**	**3.011**	**37,4**	**8.2**	**33,1**	**4.6**	**6,8**
8. Радинскій. кр. надѣльн.	370	33.050	4.181	28.869	10.878	89,3	11,3	29,4	7,9		135	3.024	1.040	1.984	2.633	22,4	7,7	19,5	2,9	6,4
владѣльч. .	79	3.184	861	2.323	1.896	40,3	10,9	24,0	3,7		20	880	172	708	540	44,0	8,6	27,0	5,1	7,2
въ уѣздѣ . .	**449**	**36.234**	**5.042**	**31.192**	**12.774**	**80,7**	**11,2**	**28,4**	**7,2**		**155**	**3.904**	**1.212**	**2.692**	**3.173**	**25,2**	**7,9**	**20,5**	**3,2**	**6.6**
9. Соколовскій. кр. надѣльн.	199	8.119	2.269	5.850	4.179	40,8	11,4	21,0	3,6		11	339	106	233	128	30,8	9,6	11,6	3,2	8,0
владѣльч. .	189	8.789	1.966	6.823	3.289	46,5	10,4	17,4	4,5		7	392	67	325	168	56,0	9,6	24,0	6,0	8,0
въ уѣздѣ . .	**388**	**16.908**	**4.235**	**12.673**	**7.468**	**43,6**	**10.9**	**19,2**	**4,0**		**18**	**731**	**173**	**558**	**296**	**40,6**	**9.6**	**16 4**	**4.2**	**8.0**
Въ губерніи .	**3.819**	**178.915**	**43.924**	**134.991**	**119.063**	**46,8**	**11,5**	**31,2**	**4,1**		**1.191**	**38.752**	**9.415**	**29.337**	**46.407**	**32,6**	**7,9**	**38,9**	**4,1**	**7,0**
кр. надѣльн.	2.602	125.911	29.752	96.159	85.722	48,4	11,4	32,9	4,2		898	26.320	6.933	19.387	38.382	29,3	7,7	42,7	3,8	6,9
владѣльч. .	1.217	53.004	14.172	38.832	33.341	43,6	11,6	27,4	3.7		293	12.432	2.482	9.950	8.025	42,4	8,5	27,4	5,0	7,2

УѢЗДЫ. DISTRICTS.	Яровая рожь. Seigle de printemps.											Яровая пшеница. Froment de printemps.											
	Посѣвная площадь 1898 г. въ десят. L'aire cultivée en 1898 en dessiatines.	Собрано. Récolte.	Посѣяно. Ensemencement.	Остат. за посѣв. Produit net. Весь. Absolu.	Остат. за посѣв. Produit net. На 1 душу насел. об.п. Par habitant.	Собрано соломы. Récolte de la paille.	На казенную десятину. Par dessiatine. Собрано. Récolte.	На казенную десятину. Par dessiatine. Посѣяно. Ensemencement.	На казенную десятину. Par dessiatine. Соломы. Paille.	Урожай самъ. Rendement à.	Вѣсъ четв. Poids d'une tchetverte en ponds.	Посѣвная площадь 1898 г. въ десят. L'aire cultivée en 1898 en dessiatines.	Собрано. Récolte.	Посѣяно. Ensemencement.	Остат. за посѣв. Produit net. Весь. Absolu.	Остат. за посѣв. Produit net. На 1 душу насел. об.п. Par habitant.	Собрано соломы. Récolte de la paille.	На казен. десяти-ну. Par dessiatine. Собрано. Récolte.	На казен. десятину. Par dessiatine. Посѣяно. Ensemencement.	На казен. десятину. Par dessiatine. Соломы. Paille.	Урожай самъ. Rendement à.	Вѣсъ четв. Poids d'une tchetverte en ponds.
		Пудовъ. Poud s.									Пуд.		Пудовъ. Poud s.									Пуд.
	1.	2.	3.	4.	5.	6.	7.	8.	9.	10.	11.	12.	1.	2.	3.	4.	5.	6.	7.	8.	9.	10.	11.
КАЛИШСКАЯ.																							
1. Калишскій. кр. надѣльн.	15	756	165	591		1.620	50,4	11,0	108	4,6	9,4	—	—	—	—	—	—	—	—	—	—	—
владѣльч.	37	2.739	422	2.317		6.253	74,3	11,4	169	6,5	9.4	—	—	—	—	—	—	—	—	—	—	—
въ уѣздѣ	**52**	**3.495**	**587**	**2.908**	0,02	**7.873**	**67,2**	**11,3**	**151,4**	**6.0**	**9.4**	—	—	—	—	—	—	—	—	—	—	—
2. Велюнскій. кр. надѣльн.	53	2.364	604	1.760		3.943	44,6	11,4	74,4	3,9	9,1	—	—	—	—	—	—	—	—	—	—	—
владѣльч.	37	1.946	418	1.528		4.662	52,6	11,3	126	4,5	9.4	1	63	—	—	—	—	—	—	—	—	—
въ уѣздѣ	**90**	**4.310**	**1.022**	**3.288**	0,02	**8.605**	**47.9**	**11,3**	**95,6**	**4,2**	**9.2**	**1**	**63**	—	—	—	—	—	—	—	—	—
3. Кольскій. кр. надѣльн.	5	308	55	253		696	61,6	11,0	139,3	5,6	9,3	—	—	—	—	—	—	—	—	—	—	—
владѣльч.	9	519	99	420		1.112	57,2	11,0	123,6	5,2	9.2	—	—	—	—	—	—	—	—	—	—	—
въ уѣздѣ	**14**	**827**	**154**	**673**	0,01	**1.808**	**59,1**	**11.0**	**129,1**	**5,3**	**9,3**	—	—	—	—	—	—	—	—	—	—	—
4. Конинскій. кр. надѣльн.	34	2.604	354	2.250		6.120	76,6	10,4	18,0	7,3	9,2	—	—	—	—	—	—	—	—	—	—	—
владѣльч.	54	3.785	562	3.223		5.368	70,1	10,4	99,4	6,7	9,2	—	—	—	—	—	—	—	—	—	—	—
въ уѣздѣ	**88**	**6.389**	**916**	**5.473**	0,07	**11.488**	**72.6**	**10,4**	**131,5**	**7,0**	**9,2**	—	—	—	—	—	—	—	—	—	—	—
5. Ленчицкій. кр. надѣльн.	21	1.293	231	1.062		2.925	61,6	11,0	139,3	5,6	9.3	—	—	—	—	—	—	—	—	—	—	—
владѣльч.	52	2.413	551	1.862		6.084	46,4	10,6	117	4,4	8,9	4	228	—	—	—	—	—	—	—	—	—
въ уѣздѣ	**73**	**3.706**	**782**	**2.924**	0,03	**9.009**	**50.7**	**10,7**	**123**	**4,7**	**9,0**	**4**	**228**	—	—	—	—	—	—	—	—	—
6. Слупецкій. кр. надѣльн.	17	1.355	189	1.166		2.720	79,7	11,1	160	7,2	9,3	2	184	182		200	57,1	11,4	50.0	4,9	9,6	—
владѣльч.	28	1.226	305	921		2.520	43,8	10,9	90	4,0	9.2	5	390	**182**	0,01	**200**	**57,1**	**11,4**	**50.0**	**4,9**	**9,6**	—
въ уѣздѣ	**45**	**2.581**	**494**	**2.087**	0,02	**5.240**	**57,3**	**11.2**	**116**	**5,2**	**9,3**	**7**	**574**	160		192	91,9	11,8	96,2	7,7	9,9	—
7. Сѣрадзскій. кр. надѣльн.	79	4.550	901	3.649		16.274	57,6	11,4	206	5,1	9,6	4	368	334		655	78,0	11,2	131.1	7,0	9,6	—
владѣльч.	35	2.572	395	2.177		5.916	73,5	11,3	169,6	6,5	9,5	3	212	**494**	0,02	**847**	**82,0**	**11.4**	**120**	**7,2**	**9,6**	—
въ уѣздѣ	**114**	**7.122**	**1.296**	**5.826**	0,06	**22.190**	**62,5**	**11,3**	**195**	**5,5**	**9,5**	**7**	**580**	321		385	91,9	11,8	96,2	7,8	9,9	—
8. Турекскій. кр. надѣльн.	34	2.064	371	1.693		3.665	60,7	10,9	107,8	5,5	9,2	4	336	178		341	76,8	11,4	113,8	6,2	9,6	—
владѣльч.	52	2.075	577	1.498		4.898	39,9	11,1	94.2	3,6	9,3	—	—	**499**	0,02	**726**	**82,9**	**11.6**	**104,0**	**7,1**	**9.8**	—
въ уѣздѣ	**86**	**4.139**	**948**	**3.191**	0,03	**8.563**	**48,1**	**11,0**	**99.5**	**4,4**	**9,2**	**4**	**336**	286		264	84,0	12,4	66,0	6,7	10,4	—
Въ губерніи	**562**	**32.569**	**6.199**	**26.370**	**0,03**	**74.776**	**57,9**	**11,0**	**133,0**	**5,2**	**9.3**	**23**	**1.781**	—	—	—	—	—	—	—	—	—
кр. надѣльн.	258	15.294	2.870	12.424		37.963	59,3	11,1	147,1	5,2	9.3	10	888	286	0,00	**264**	**84,0**	**12,4**	**66,0**	**6,7**	**10,4**	—
владѣльч.	304	17.275	3.329	13.946		36.813	55,0	10,9	122,4	5,2	9,3	13	893	**1.513**	**0,00**	**2.154**	**77,4**	**11,6**	**93,6**	**6,6**	**9,7**	—
														767		841	88,8	12,1	84,1	7,3	10,1	—
														746		1.313	68,6	11,3	101,0	6,0	9,5	—
ЛОМЖИНСКАЯ.																						
1. Ломжинскій. кр. надѣльн.	68	3.638	775	2.863		5.875	53,5	11,4	86,4	4,7	9,6	21	1.250	1.000		1.764	59,5	11,9	84,0	5,0	10,0	—
владѣльч.	45	2.066	504	1.562		3.699	45,9	11,2	82,2	4,1	9,6	20	990	752		1.760	49,5	11,9	88,0	4,2	10,4	—
въ уѣздѣ	**113**	**5.704**	**1.279**	**4.425**	0,05	**9.574**	**50,5**	**11,3**	**84,7**	**4,5**	**9.6**	**41**	**2.240**	**1.752**	0,02	**3.524**	**54,6**	**11.9**	**86.0**	**4.6**	**10,2**	—
2. Кольненскій. кр. надѣльн.	256	11.827	2.790	9.037		33.126	46,2	10,9	129,4	4,2	9,2	31	1.693	1.343		3.215	54,6	11,3	103,7	4.8	9,5	—
владѣльч.	104	5.450	1.092	4.358		17.160	52,4	10,5	165,0	5,0	8,8	23	1.840	1.578		3.680	80.0	11,4	160,0	7,0	9,6	—
въ уѣздѣ	**360**	**17.277**	**3.882**	**13.395**	0,19	**50.286**	**48.0**	**10,8**	**139,7**	**4,5**	**9.1**	**54**	**3.533**	**2.921**	0,04	**6.895**	**65,4**	**11.3**	**127,7**	**5,8**	**9,5**	—
3. Мазовецкій. кр. надѣльн.	1	50	11	39		97	50,1	10,9	97,2	4,5	9,2	—	—	—		—	—	—	—	—	—	—
владѣльч.	6	351	67	284		655	58,5	11,1	109,2	5,2	9,3	—	—	—		—	—	—	—	—	—	—
въ уѣздѣ	**7**	**401**	**78**	**323**	0,005	**752**	**57,3**	**11,1**	**107,4**	**5,1**	**9,3**	—	—	—	—	—	—	—	—	—	—	—
4. Маковскій. кр. надѣльн.	134	7.544	1.474	6.070		14.284	56,3	11,0	106.6	5,1	9,3	9	514	411		1.080	57,1	11,4	120.0	5,0	9,6	—
владѣльч.	227	13.938	2.542	11.396		23.154	61,4	11,2	102,0	5,5	9,4	41	2.550	2.070		4.674	62,2	11,7	114,0	5 3	9,9	—
въ уѣздѣ	**361**	**21.482**	**4.016**	**17.466**	0,31	**37.438**	**59,5**	**11,1**	**103.7**	**5,3**	**9,4**	**50**	**3.064**	**2.481**	0,04	**5.754**	**61,3**	**11,7**	**115,1**	**5,3**	**9,8**	—
5. Островскій. кр. надѣльн.	13	651	142	509		1.264	50,1	10,9	97,2	4,6	9,2	—	—	—		—	—	—	—	—	—	—
владѣльч.	—	—	—	—		—	—	—	—	—	—	—	—	—		—	—	—	—	—	—	—
въ уѣздѣ	**13**	**651**	**142**	**509**	0,006	**1.264**	**50,1**	**10,9**	**97,2**	**4,6**	**9,2**	—	—	—	—	—	—	—	—	—	—	—
6. Остроленскій. кр. надѣльн.	417	20.767	4.504	16.263		31.942	49,8	10,8	76,6	4,6	9,1	87	5.594	4.559		7.238	64,3	11,9	83,2	5,4	10,0	—
владѣльч.	78	3.923	889	3.034		6.427	50,3	11,4	82,4	4,4	9,6	9	402	296		486	44,7	11,8	54.0	3,8	9,9	—
въ уѣздѣ	**495**	**24.690**	**5.393**	**19.297**	0,24	**38.369**	**49.9**	**10,9**	**77,5**	**4,6**	**9.2**	**96**	**5.996**	**4.855**	0,06	**7.724**	**62.5**	**11,9**	**80.5**	**5,3**	**10,0**	—
7. Щучинскій. кр. надѣльн.	56	2.845	633	2.212		5.264	50,8	11,3	94,0	4,5	9,4	3	184	149		264	61,4	11,8	87,9	5,3	9,9	—
владѣльч.	106	7.399	1.198	6.201		10.706	69,8	11,3	101,0	6,2	9,3	8	546	454		480	68,2	11,5	60,0	5,9	9,6	—
въ уѣздѣ	**162**	**10.244**	**1.831**	**8.413**	0,13	**15.970**	**63.2**	**11,3**	**98.6**	**5,6**	**9,3**	**11**	**730**	**603**	0,01	**744**	**66,4**	**11,5**	**67.6**	**5,7**	**9,6**	—
Въ губерніи	**1.511**	**80.449**	**16.621**	**63.828**	**0,12**	**153.653**	**53.2**	**11,0**	**101,7**	**4,9**	**9,3**	**252**	**15.563**	**12.612**	**0.03**	**24.641**	**61,8**	**11,7**	**97,8**	**5,3**	**9,9**	—
кр. надѣльн.	945	47.322	10.329	36.993		91.852	50,1	10,9	97,2	4,6	9,2	151	9.235	7.462		13.561	61,2	11,7	89,8	5,2	9,9	—
владѣльч.	566	33.127	6.292	26.835		61.801	58,5	11,1	109,2	5,3	9,3	101	6.328	5.150		11.080	62,7	11,7	109,7	5,4	9,8	—

УѢЗДЫ. DISTRICTS.	Овесъ. Avoine.										
	Посѣвная площадь 1898 г. въ десят. L'aire cultivée en 1898 en dessiatines.	Собрано. Récolte.	Посѣяно. Ensemencement.	Остат. за посѣв. Produit net. Весь. Absolu.	Остат. за посѣв. Produit net. На 1 душу насел. об.п. Par habitant.	Собрано соломы. Récolte de la paille.	На казен. десят. Par dessiatine. Собрано. Récolte.	На казен. десят. Par dessiatine. Посѣяно. Ensemencement.	На казен. десят. Par dessiatine. Соломы. Paille.	Урожай самъ. Rendement à.	Вѣсъ четв. Poids d'une tchetverte en ponds.
		Пудовъ. Poud s.									Пуд.
	1.	2.	3.	4.	5.	6.	7.	8.	9.	10.	11.
КАЛИШСКАЯ.											
1. Калишскій. кр. надѣльн.	6.929	479.487	82.455	397.032		734.474	69,2	11,9	106,0	5.8	6.0
владѣльч.	8.794	587.439	100.931	486.508		1.160.808	66,8	11,5	132,0	5,8	5,8
въ уѣздѣ	**15 723**	**1.066.926**	**183.386**	**883.540**	8,73	**1.895.282**	**67,8**	**11,6**	**120,6**	**5,8**	**5.9**
2. Велюнскій. кр. надѣльн.	10.423	526.361	121.949	404.412		1.083.992	50,5	11,7	104,0	4.3	5,8
владѣльч.	6.018	300.298	70.411	229.887		613.836	49.9	11.7	102,0	4.3	5.8
въ уѣздѣ	**16.441**	**826.659**	**192.360**	**634.299**	4,55	**1.697.828**	**50.3**	**11.7**	**103,2**	**4.2**	**5.8**
3. Кольскій. кр. надѣльн.	3.591	206.482	38.783	167.699		385.673	57.5	10.8	107.4	5.3	5.7
владѣльч.	3.185	219.765	34.398	185.367		449.085	69,0	10.8	141,0	6.4	5.7
въ уѣздѣ	**6.776**	**426.247**	**73.181**	**353.066**	4,11	**834.758**	**62.9**	**10.8**	**123,2**	**5.8**	**5.7**
4. Конинскій. кр. надѣльн.	3.138	144.662	29.811	114.851		349.573	46,1	9,5	111,4	4,8	5,7
владѣльч.	2.708	163.563	25.726	137.837		326.585	60.4	9,5	120.6	6,3	5,7
въ уѣздѣ	**5.846**	**308.225**	**55.537**	**252.688**	3,23	**676.158**	**52.7**	**9,5**	**115,6**	**5.5**	**5.7**
5. Ленчицкій. кр. надѣльн.	4.777	345.855	61.146	284.709		826.421	72.4	12,8	173,0	5,6	5,7
владѣльч.	5.954	441.191	68.471	372.720		1.000.272	74,1	11,5	168,0	6,4	5,6
въ уѣздѣ	**10.731**	**787.046**	**129.617**	**657.429**	7,58	**1.826.693**	**73,3**	**12.0**	**170,2**	**6,1**	**5,6**
6. Слупецкій. кр. надѣльн.	3.511	237.695	39.323	198.372		415.351	67,7	11 2	118,3	6.0	5,9
владѣльч.	3.827	282.433	41.332	241.101		553.767	73,8	10,8	144,7	6.8	5,8
въ уѣздѣ	**7.338**	**520.128**	**80.655**	**439.473**	5,41	**969.118**	**70.8**	**10,9**	**132.0**	**6.4**	**5.8**
7. Сѣрадзскій. кр. надѣльн.	5.829	309.520	68.782	240.738		647.019	53,1	11,8	111,0	4,5	5,9
владѣльч.	5.901	326.325	63.731	262.594		1.006.711	55,3	10,8	170.6	5,1	5,7
въ уѣздѣ	**11.730**	**635.845**	**132.513**	**503.332**	5,06	**1.653.730**	**54,2**	**11,2**	**140.9**	**4,8**	**5,8**
8. Турекскій. кр. надѣльн.	5.056	322.573	62.693	259.880		601.664	63,8	12,4	119,0	5,1	6,0
владѣльч.	5.340	354.576	65.148	289.428		822.360	66,4	12,2	154,0	5.4	5.7
въ уѣздѣ	**10.396**	**677.149**	**127.841**	**549.308**	6,85	**1.424.024**	**65.1**	**12,3**	**137.0**	**5.3**	**5,8**
Въ губерніи	**84.981**	**5.248.225**	**975.090**	**4.273.135**	**5,68**	**10.977.591**	**61,7**	**11,4**	**128.9**	**5,3**	**5.7**
кр. надѣльн.	43.254	2.572.635	504.942	2.067.693		5.044.167	59,4	11,6	116,6	5,0	5,8
владѣльч.	41.727	2.675.590	470.148	2.205.442		5.933.424	64,1	11,2	142,2	5,6	5,7
ЛОМЖИНСКАЯ.											
1. Ломжинскій. кр. надѣльн.	3.161	185.551	36.668	148.883		273.110	58,7	11,6	86,4	5,1	6,4
владѣльч.	7.163	416.887	81.658	335.229		600.259	58,2	11,4	83,8	5,1	6.4
въ уѣздѣ	**10.324**	**602.438**	**118.326**	**484.112**	5,14	**873.369**	**58.4**	**11.5**	**84.6**	**5.1**	**6.4**
2. Кольненскій. кр. надѣльн.	2.315	100.240	24.539	75.701		179.413	43,3	10,6	77,5	4,1	6,3
владѣльч.	3.666	164.970	38.860	126.110		296.946	45,0	10,6	81,0	4,2	6,2
въ уѣздѣ	**5.981**	**265.210**	**63.399**	**201.811**	2,86	**476.359**	**44,3**	**10,6**	**79,1**	**4.2**	**6,2**
3. Мазовецкій. кр. надѣльн.	1.557	71.778	16.971	54.807		99.337	46.1	10,9	63,8	4,2	6,4
владѣльч.	10.790	552.448	110.058	442.390		920.387	51,2	10,2	85,3	5,0	6,4
въ уѣздѣ	**12.347**	**624.226**	**127.029**	**497.197**	7,08	**1.019.724**	**50.6**	**10,3**	**82.6**	**4.9**	**6,4**
4. Маковскій. кр. надѣльн.	2.943	155.979	35.022	120.957		218.959	53,0	11,9	74,4	4,5	6,2
владѣльч.	6.023	331.867	68.060	263.807		505.932	55,1	11,3	84,0	4,9	6,1
въ уѣздѣ	**8.966**	**487.846**	**103.082**	**384.764**	6,74	**724.891**	**54,4**	**11,5**	**80.8**	**4.7**	**6,1**
5. Островскій. кр. надѣльн.	3.593	176.416	38.445	137.971		340.616	49,1	10,7	94,8	4,6	6,3
владѣльч.	5.508	339.844	58.936	280.908		534.276	61,7	10,7	97,0	5,8	6,3
въ уѣздѣ	**9.101**	**516.260**	**97.381**	**418.879**	4,67	**874.892**	**56.7**	**10,7**	**96.1**	**5,3**	**6.3**
6. Остроленскій. кр. надѣльн.	2.073	94.736	23.425	71.311		181.595	45,7	11,3	87,6	4,0	6,3
владѣльч.	3.740	198.968	42.262	156.706		339.592	53,2	11.3	90,8	4,7	6,3
въ уѣздѣ	**5.813**	**293.704**	**65.687**	**228.017**	2,79	**521.187**	**50,5**	**11,3**	**89,7**	**4,5**	**6,3**
7. Щучинскій. кр. надѣльн.	2.865	154.137	31.229	122.908		253.839	53,8	10,9	88,6	4,9	6,4
владѣльч.	4.959	268.778	50.086	218.692		412.589	54,2	10,1	83,2	5,4	6,3
въ уѣздѣ	**7.824**	**422.915**	**81.315**	**341.600**	5,47	**666.428**	**54,1**	**10.4**	**85,2**	**5.2**	**6,3**
Въ губерніи	**60.356**	**3.212.599**	**656.219**	**2.556.380**	**4,86**	**5.156.850**	**53 2**	**10,9**	**85,4**	**4,9**	**6.3**
кр. надѣльн.	18.507	938.837	206.299	732.538		1.546.869	50,7	11,1	83,6	4,6	6,3
владѣльч.	41.849	2.273.762	449.920	1.823.842		3.609.981	54,3	10,8	86,3	5,1	6,3

УѢЗДЫ. DISTRICTS.	Ячмень. Orge.											Полба. Epeautre.											Гречиха. Sarrasin.										
	Посѣвная площадь 1898 г. въ десят. L'aire cultivée en 1898 en dessiatines.	Собрано. Récolte.	Посѣяно. Ensemencement.	Остат. за посѣв. Produit net. Весь. Absolu.	Остат. за посѣв. Produit net. На 1 душу насел. об.п. Par habitant.	Собрано соломы. Récolte de la paille.	На казенную десятину. Par dessiatine. Собрано. Récolte.	На казенную десятину. Par dessiatine. Посѣяно. Ensemencement.	На казенную десятину. Par dessiatine. Соломы. Paille.	Урожай сам'ъ. Rendement à.	Вѣсъ четв. Poids d'une tchetverte en pouds.	Посѣвная площадь 1898 г. въ десят. L'aire cultivée en 1898 en dessiatines.	Собрано. Récolte.	Посѣяно. Ensemencement.	Остат. за посѣв. Produit net. Весь. Absolu.	Остат. за посѣв. Produit net. На 1 душу насел. об.п. Par habitant.	Собрано соломы. Récolte de la paille.	На казен. десятину. Par dessiatine. Собрано. Récolte.	На казен. десятину. Par dessiatine. Посѣяно. Ensemencement.	На казен. десятину. Par dessiatine. Соломы. Paille.	Урожай сам'ъ. Rendement à.	Вѣсъ четв. Poids d'une tchetverte en pouds.	Посѣвная площадь 1898 г. въ десят. L'aire cultivée en 1898 en dessiatines.	Собрано. Récolte.	Посѣяно. Ensemencement.	Остат. за посѣв. Produit net. Весь. Absolu.	Остат. за посѣв. Produit net. На 1 душу насел. об.п. Par habitant.	Собрано соломы. Récolte de la paille.	На казен. десят. Par dessiatine. Собрано. Récolte.	На казен. десят. Par dessiatine. Посѣяно. Ensemencement.	На казен. десят. Par dessiatine. Соломы. Paille.	Урожай сам'ъ. Rendement à.	Вѣсъ четв. Poids d'une tchetverte en pouds.
		П у д о в ъ. P o u d s.									Пуд.		П у д о в ъ. P o u d s.								Пуд.		П у д о в ъ. P o u d s.									
1.	2.	3.	4.	5.	6.	7.	8.	9.	10.	11.	12.	1.	2.	3.	4.	5.	6.	7.	8.	9.	10.	11.	1.	2.	3.	4.	5.	6.	7.	8.	9.	10.	11.
КАЛИШСКАЯ.																																	
1. Калишскій. кр. надѣльн.	1.955	159.919	23.460	136.459		213.095	81,8	12,0	109,0	6,8	8,6	8	533	9	443		816	66,6	11,2	102,0	5,9	8,8	346	14.740	3.114	11.626		26.573	42,6	9,0	76,8	4,7	7,8
владѣльч. .	2.690	207.937	30.666	177.271		341.630	77,3	11,4	127,0	6,7	8,6	—	—	—	—		—	—	—	—	—	—	297	12.029	2.881	9.148		13.068	40,5	9,7	44,0	4,2	8,1
въ уѣздѣ . .	**4.645**	**367.856**	**54.126**	**313.730**	3,10	**554.725**	**79,1**	**11.6**	**119.4**	**6,7**	**8.6**	**8**	**533**	**9**	**443**	0,00	**816**	**66,6**	**11,2**	**102,0**	**5,9**	**8.8**	**643**	**26.769**	**5.995**	**20.774**	0,21	**39 641**	**41,6**	**9,3**	**61,6**	**4,5**	**7,9**
2. Велюнскій. кр. надѣльн.	2.797	176.491	33.005	143.486		267.393	63,1	11,8	95,6	5,3	8,2	—	—	—	—		—	—	—	—	—	—	1.101	46.682	8.478	38.204		85.217	42,4	7,7	77,4	5,5	7,7
владѣльч. .	1.482	86.252	16.947	69.305		161.538	58,2	11,3	109,0	5,1	8,2	—	—	—	—		—	—	—	—	—	—	323	13.437	2.455	10.982		25.000	41.6	7,6	77,4	5,5	7,7
въ уѣздѣ . .	**4.279**	**262.743**	**49.952**	**212.791**	1,52	**428.931**	**61,4**	**11.6**	**100,2**	**5.2**	**8.2**	—	—	—	—	—	—	—	—	—	—	—	**1.424**	**60.119**	**10.933**	**49.186**	0,35	**110.217**	**42,2**	**7.7**	**77,3**	**5.5**	**7.7**
3. Кольскій. кр. надѣльн.	881	68.101	8.898	59.203		93.738	77,3	10,1	106,4	7,6	8,4	11	718	13	597		660	65,3	11,0	60,0	5,9	8,0	253	17.634	2.100	15.534		23.984	69,7	8,3	94,8	8,4	8,3
владѣльч. .	1.193	98.184	12.049	86.135		167.259	82,3	10,1	140,2	8,1	8,4	12	854	11	736		2.280	71,2	9,8	190,0	7,2	8,2	188	6.636	1.542	5.094		16.168	35,3	8,2	86,0	4,3	8,2
въ уѣздѣ . .	**2.074**	**166.285**	**20.947**	**145.338**	1,69	**260.997**	**80.1**	**10,1**	**125.8**	**7,9**	**8.4**	**23**	**1.572**	**23**	**1.333**	0,01	**2.940**	**68,3**	**10.4**	**127.8**	**6.5**	**8.1**	**441**	**24.270**	**3.642**	**20.628**	0,24	**40.152**	**55.0**	**8,2**	**91,0**	**6.7**	**8,3**
4. Конинскій. кр. надѣльн.	797	55.391	7.970	47.421		88.655	69,5	10,0	115,0	6,9	8,4	6	400	6	333		612	66,6	11,2	102,0	5,9	8,8	460	27.140	3.496	23.644		42.780	59,0	7,6	93,0	7.7	8,0
владѣльч. .	979	73.425	9.790	63.635		142.347	75.0	10,0	145,4	7,5	8,4	114	8.117	1.11	7.000		21.660	71,2	9,8	190,0	7,2	8,2	270	15.363	2.079	13.284		12.582	56,9	7.7	46,6	7.4	8,1
въ уѣздѣ . .	**1.776**	**128.816**	**17.760**	**111.056**	1,42	**231.002**	**72.5**	**10,0**	**130 0**	**7.2**	**8.4**	**120**	**8.517**	**1.1**	**7.333**	0,09	**22.272**	**70.9**	**9.9**	**185.6**	**7,2**	**8,2**	**730**	**42.503**	**5 575**	**36.928**	0,47	**55.362**	**58,2**	**7,6**	**75,8**	**7,6**	**8,0**
5. Ленчицкій. кр. надѣльн.	1.213	94.614	12.858	81.756		218.340	78.0	10,6	180,0	7,4	8,1	56	3.730	6	3.103		5.712	66,6	11,2	102,0	5,9	8,8	341	15.925	2.455	13.470		32.736	46,7	7,2	96,0	6,5	8,3
владѣльч. .	2.359	197.448	24.062	173.386		412.825	83.7	10,2	175,0	8,2	8,1	75	5.340	7	4.605		14.250	71,2	9,8	190,0	7,2	8,2	318	15.073	2.703	12.370		22.578	47,4	8,5	71,0	5,6	8,3
въ уѣздѣ . .	**3.572**	**292.062**	**36.920**	**255.142**	2,95	**631.165**	**81,7**	**10,3**	**176,7**	**7,9**	**8.1**	**131**	**9.070**	**1.3**	**7.708**	0,08	**19.962**	**69,3**	**10,8**	**152,0**	**6.6**	**8,4**	**659**	**30.998**	**5.158**	**25.840**	0,29	**55.314**	**47,0**	**7,8**	**83,9**	**6.0**	**8.3**
6. Слупецкій. кр. надѣльн.	1.691	138.662	19.108	119.554		193.958	82,0	11,3	114,7	7,4	8,4	1	67	1	56		102	67,0	11,0	102,0	6,1	8,8	559	25.099	3.801	21.298		46.117	44,9	6,8	82,5	6,6	7,6
владѣльч. .	1.947	152.839	21.028	131.811		281.147	78,5	10,8	144,4	7,2	8,6	—	—	—	—		—	—	—	—	—	—	459	19.140	3.121	16.019		42.136	41.7	6,8	91,8	6,1	7,6
въ уѣздѣ . .	**3.638**	**291.501**	**40.136**	**251.365**	3,10	**475.105**	**80,1**	**11,0**	**130.6**	**7,2**	**8.5**	**1**	**67**	**1**	**56**	0,00	**102**	**67.0**	**11.0**	**102.0**	**6,1**	**8.4**	**1.018**	**44.239**	**6.922**	**37.317**	0,46	**88.253**	**43,4**	**6,8**	**86,6**	**6,4**	**7.6**
7. Сѣрадзскій. кр. надѣльн.	1.528	85.262	14.974	70.288		152.494	55,8	9,8	99,8	5,7	8,2	243	16.573	2.7	13.803		34.992	68,2	11,4	144,0	5,9	9,6	467	15.131	4.390	10.741		48.568	32,4	9,4	104,0	3,4	8,0
владѣльч. .	1.838	123.697	18.012	105.685		284.522	67,3	9,8	154,8	6,8	8,2	—	—	—	—		—	—	—	—	—	—	335	12.428	3.182	9.246		37.453	37,1	9,5	111,8	3,9	8,0
въ уѣздѣ . .	**3.366**	**208.959**	**32.986**	**175.973**	1,77	**437.016**	**62,1**	**9,8**	**129,8**	**6,3**	**8,2**	**243**	**16.573**	**2.7**	**13.803**	0,14	**34.992**	**68,2**	**11,4**	**144.0**	**5.9**	**9,6**	**802**	**27.559**	**7.572**	**19.987**	0,21	**86.021**	**34.3**	**9,4**	**107,2**	**3,6**	**8.0**
8. Турекскій. кр. надѣльн.	1.051	75.777	12.192	63.585		140.834	72,1	11,6	134,0	6,2	8,9	—	—	—	—		—	—	—	—	—	—	327	16.677	2.780	13.897		35.447	51,0	8,5	108,4	6,0	8,1
владѣльч. .	1.471	108.707	16.181	92.526		214.472	73.9	11,0	145,8	6.7	8,4	4	285	3	246		760	71,2	9,8	190,0	7,3	8,2	322	15.327	2.834	12.493		32.264	47,6	8,8	100,2	5,4	8,2
въ уѣздѣ . .	**2.522**	**184.484**	**28.373**	**156.111**	1,95	**355.306**	**73,1**	**11,2**	**140,9**	**6.5**	**8.6**	**4**	**285**	**3**	**246**	0,00	**760**	**71,2**	**9,8**	**190,0**	**7,3**	**8,2**	**649**	**32.004**	**5.614**	**26.390**	0,32	**67.711**	**49,3**	**8.6**	**104,3**	**5.7**	**8.1**
Въ губерніи	**25.872**	**1.902.706**	**281.200**	**1.621.506**	**2,15**	**3.374.247**	**73.5**	**10.8**	**130,4**	**6,7**	**8,3**	**530**	**36.617**	**5.69**	**30.922**	**0,04**	**81.844**	**69.0**	**10,7**	**154,4**	**6,4**	**8,8**	**6.366**	**288.461**	**51.411**	**237.050**	**0,31**	**542.671**	**45,3**	**8,0**	**85,2**	**5,6**	**7,9**
кр. надѣльн.	11.913	854.217	132.465	721.752		1.368.507	71,7	11,1	114,8	6,4	8,3	325	22.021	3.68	18.335		42.894	67,7	11,3	132,0	5.9	9,3	3.854	179.028	30.614	148.414		341.422	46,4	7.9	88,5	5,8	7.9
владѣльч. .	13.959	1.048.489	148.735	899.754		2.005.740	75,1	10,6	143,7	7,0	8,3	205	14.596	2.00	12.587		38.950	71,2	9,8	190,0	7,2	8,2	2.512	109.433	20.797	88.636		201.249	43,5	8,2	80,1	5,2	7,9
ЛОМЖИНСКАЯ.																																	
1. Ломжинскій. кр. надѣльн.	789	54.204	7.653	46.551		70.537	68,7	9,7	89,4	7,1	8,0	—	—	—	—	—	—	—	—	—	—	—	543	21.666	4.290	17.376		36.815	39,9	7,9	67,8	5,1	8,0
владѣльч. .	1.320	80.520	12.540	67.980		115.104	61,0	9,5	87,2	6,4	8,0	—	—	—	—	—	—	—	—	—	—	—	714	26.418	5.783	20.635		45.696	37,0	8,1	64,0	4,6	8,0
въ уѣздѣ . .	**2.109**	**134.724**	**20.193**	**114.531**	1,22	**185.641**	**63.9**	**9.6**	**88.0**	**6,7**	**8.0**	—	—	—	—	—	—	—	—	—	—	—	**1.257**	**48.084**	**10.073**	**38.011**	0,40	**82.511**	**38.3**	**8,0**	**65,6**	**4,8**	**8,0**
2. Кольненскій. кр. надѣльн.	1.181	50.783	11.220	39.563		81.135	43,0	9,5	68,7	4,5	8,0	—	—	—	—	—	—	—	—	—	—	—	1.777	39.627	11.728	27.899		113.017	22,3	6,6	63,6	3,4	7,8
владѣльч. .	*1.319*	65.027	12.794	52.233		107.103	49,3	9,7	81,2	5,1	8,0	—	—	—	—	—	—	—	—	—	—	—	*696*	18.305	4.454	13.851		41.482	26,3	6,4	59,6	4,1	7,8
въ уѣздѣ . .	**2.500**	**115.810**	**24.014**	**91.796**	1,30	**188.238**	**46.3**	**9,6**	**75.3**	**4.8**	**8.0**	—	—	—	—	—	—	—	—	—	—	—	**2.473**	**57.932**	**16.182**	**41.750**	0,59	**154.499**	**23,4**	**6.5**	**62.5**	**3,6**	**7,8**
3. Мазовецкій. кр. надѣльн.	344	21.466	3.337	18.129		27.314	62,4	9,7	79,4	6,4	8,0	—	—	—	—	—	—	—	—	—	—	—	46	1.224	373	851		1.610	26,6	8,1	35,0	3,3	7.7
владѣльч. .	*2.110*	136.728	21.311	115.417		186.524	64,8	10,1	88,4	6.4	8,0	—	—	—	—	—	—	—	—	—	—	—	277	8.421	2.216	6.205		11.606	30,4	8,0	41,9	3,8	8,0
въ уѣздѣ .	**2.454**	**158.194**	**24.648**	**133.546**	1,73	**213.838**	**64.5**	**10,0**	**87.1**	**6,4**	**8.0**	—	—	—	—	—	—	—	—	—	—	—	**323**	**9.645**	**2.589**	**7.056**	0,10	**13.216**	**29,9**	**8,0**	**40,9**	**3.7**	**8,0**
4. Маковскій. кр. надѣльн.	462	29.891	4.297	25.594		41.026	64,7	9,3	88,8	7,0	8,0	—	—	—	—	—	—	—	—	—	—	—	641	26.473	5.128	21.345		34.614	41,3	8,0	54,0	5,2	7,9
владѣльч. .	1.394	86.149	12.964	73.185		102.598	61,8	9,3	73,6	6,6	8,0	—	—	—	—	—	—	—	—	—	—	—	1.597	53.979	12.616	41.363		98.375	33,8	7,9	61,6	4,3	7,9
въ уѣздѣ . .	**1.856**	**116.040**	**17.261**	**98.779**	1,73	**143.624**	**62,5**	**9.3**	**77,4**	**6,7**	**8,0**	—	—	—	—	—	—	—	—	—	—	—	**2.238**	**80.452**	**17.744**	**62.708**	1,10	**132.989**	**35.9**	**7,9**	**59,4**	**4,5**	**7.9**
5. Островскій. кр. надѣльн.	659	39.540	7.381	32.159		55.751	60,0	11,2	84,6	5,4	8,0	—	—	—	—	—	—	—	—	—	—	—	1.533	54.881	10.731	44.150		91.980	35,8	7,0	60,0	5,2	7,8
владѣльч. .	801	50 623	8.971	41.652		68.405	63,2	11,2	85,4	5,6	8,0	—	—	—	—	—	—	—	—	—	—	—	699	23.486	4.474	19.012		42.359	33,6	6,4	60,6	5,2	8,0
въ уѣздѣ . .	**1.460**	**90.163**	**16.352**	**73.811**	0,82	**124.156**	**61.8**	**11,2**	**85.0**	**5,5**	**8,0**	—	—	—	—	—	—	—	—	—	—	—	**2.232**	**78.367**	**15.205**	**63.162**	0,70	**134.339**	**35.1**	**6.8**	**60,2**	**5,2**	**7,9**
6. Остроленскій. кр. надѣльн.	876	37.045	8.234	28.811		63.773	42,3	9,4	72,8	4,5	7,9	—	—	—	—	—	—	—	—	—	—	—	2.091	57.503	15.264	42.239		99.950	27,5	7,3	47,8	3,8	7,7
владѣльч. .	676	43.264	6.692	36.572		56.108	64,0	9,9	83,0	6,5	8,2	—	—	—	—	—	—	—	—	—	—	—	588	15.758	4.410	11.348		27.401	26,8	7,5	46,6	3,6	7.9
въ уѣздѣ . .	**1.552**	**80.309**	**14.926**	**65.383**	0,80	**119.881**	**51.7**	**9,6**	**77.2**	**5,4**	**8,1**	—	—	—	—	—	—	—	—	—	—	—	**2.679**	**73.261**	**19.674**	**53.587**	0,66	**127.351**	**27.3**	**7,3**	**47,5**	**3,7**	**7,7**
7. Щучинскій. кр. надѣльн.	692	35.984	6.643	29.341		55.360	52,0	9,6	80,0	5.4	8,0	—	—	—	—	—	—	—	—	—	—	—	465	9.672	2.232	7.440		19.809	20,8	4,8	42,6	4,3	8,0
владѣльч. .	971	53.599	9.322	44.277		76.903	55,2	9,6	79,2	5.7	8,0	—	—	—	—	—	—	—	—	—	—	—	402	10.211	1.849	8.362		22.271	25,4	4,6	55,4	5,5	7,7
въ уѣздѣ . .	**1.663**	**89.583**	**15.965**	**73.618**	1,18	**132.263**	**53,9**	**9,6**	**79,5**	**5.6**	**8,0**	—	—	—	—	—	—	—	—	—	—	—	**867**	**19 883**	**4.081**	**15.802**	0,25	**42.080**	**22,9**	**4.7**	**48.5**	**4,9**	**7,8**
Въ губерніи	**13.594**	**784.823**	**133.359**	**651.464**	**1,24**	**1.107.641**	**57,7**	**9,8**	**81,5**	**5,9**	**8.0**	—	—	—	—	—	—	—	—	—	—	—	**12.069**	**367.624**	**85.548**	**282.076**	**0,54**	**686.985**	**30.5**	**7,1**	**56,9**	**4,3**	**7.8**
кр. надѣльн.	5.003	268.913	48.765	220.148		394.896	53,8	9,7	78,9	5,5	8,0	—	—	—	—	—	—	—	—	—	—	—	7.096	211.046	49.746	161.300		397.795	29,7	7,0	56,1	4,2	7,8
владѣльч. .	8.591	515.910	84.594	431.316		712.745	60,1	9,8	83,0	6,1	8,0	—	—	—	—	—	—	—	—	—	—	—	4.973	156.578	35.802	120.776		289.190	31,5	7,2	58,2	4,4	7,9

УѢЗДЫ. DISTRICTS.	Просо. Millet.											Горохъ. Pois.											Бобы. Féves.										
	Посѣвная площадь 1898 г. въ десят. L'aire cultivée en 1898 en dessiatines.	Собрано. Récolte.	Посѣяно. Ensemencement.	Остат. за посѣв. Produit net. Весь. Absolu.	Остат. за посѣв. Produit net. На 1 душу насел. об. п. Par habitant.	Собрано соломы. Récolte de la paille.	На казенную десятину. Par dessiatine. Собрано. Récolte.	На казенную десятину. Par dessiatine. Посѣяно. Ensemencement.	На казенную десятину. Par dessiatine. Соломы. Paille.	Урожай самъ. Rendement à.	Вѣсъ четв. Poids d'une tchetverte en pouds.	Посѣвная площадь 1898 г. въ десят. L'aire cultivée en 1898 en dessiatines.	Собрано. Récolte.	Посѣяно. Ensemencement.	Остат. за посѣв. Produit net. Весь. Absolu.	Остат. за посѣв. Produit net. На 1 душу насел. об. п. Par habitant.	Собрано соломы. Récolte de la paille.	На казен. десятину. Par dessiatine. Собрано. Récolte.	На казен. десятину. Par dessiatine. Посѣяно. Ensemencement.	На казен. десятину. Par dessiatine. Соломы. Paille.	Урожай самъ. Rendement à.	Вѣсъ четв. Poids d'une tchetverte en pouds.	Посѣвная площадь 1898 г. въ десят. L'aire cultivée en 1898 en dessiatines.	Собрано. Récolte.	Посѣяно. Ensemencement.	Остат. за посѣв. Produit net. Весь. Absolu.	Остат. за посѣв. Produit net. На 1 душу насел. об. п. Par habitant.	Собрано соломы. Récolte de la paille.	На казен. десят. Par dessiatine. Собрано. Récolte.	На казен. десят. Par dessiatine. Посѣяно. Ensemencement.	На казен. десят. Par dessiatine. Соломы. Paille.	Урожай самъ. Rendement à.	Вѣсъ четв. Poids d'une tchetverte en pouds.
		Пудовъ. Pouds.									Пуд.		Пудовъ. Pouds.								Пуд.		Пудовъ. Pouds.									
1.	2.	3.	4.	5.	6.	7.	8.	9.	10.	11.	12.	1.	2.	3.	4.	5.	6.	7.	8.	9.	10.	11.	1.	2.	3.	4.	5.	6.	7.	8.	9.	10.	11.
КАЛИШСКАЯ.																																	
1. Калишскій. кр. надѣльн.	320	28.896	1.664	27.232		36.480	90,3	5,2	114,0	17,3	10,2	296	19.832	3.5	16.280		29.511	67,0	12,0	99,7	5,6	10,2	58	2.192	534	1.658		5.162	37,8	9,2	89,0	4,1	10,2
владѣльч.	115	9.925	345	9.580		12.880	86,3	3,0	112,0	28,7	10,0	688	47.472	8.3	39.078		79.120	69,0	12,2	11,5	5,6	10,4	86	7.835	963	6.872		7.043	91,1	11,2	81,9	8,1	10,4
въ уѣздѣ	**435**	**38.821**	**2.009**	**36.812**	**0,36**	**49.360**	**89,2**	**4,6**	**113,4**	**19,3**	**10,1**	**984**	**67.304**	**11.9**	**55.358**	**0,53**	**108.631**	**68.6**	**12,1**	**110.3**	**5,6**	**10.3**	**144**	**10.027**	**1.497**	**8.530**	**0,08**	**12.205**	**69,6**	**10,4**	**84,7**	**6,7**	**10,4**
2. Велюнскій. кр. надѣльн.	228	18.377	866	17.511		23.712	80,6	3,8	104,0	21,2	9,6	267	16.554	3.1	13.404		28.035	62,0	11,8	105,0	5,2	10,0	—	—	—	—		—	—	—	—	—	—
владѣльч.	52	2.720	192	2.528		2.964	52,3	3,7	57,0	14,1	9,5	308	15.985	3.6	12.381		28.952	51,9	11,7	94,0	4,4	9,8	1	111	12	99		32	111,3	12,4	32,0	9,2	10,4
въ уѣздѣ	**280**	**21.097**	**1.058**	**20 039**	**0,14**	**26.676**	**75,3**	**3,8**	**95,2**	**19,9**	**9,6**	**575**	**32.539**	**6.7**	**25.785**	**0,18**	**56 987**	**56,5**	**11,7**	**99,1**	**4,8**	**9,9**	**1**	**111**	**12**	**99**	**0,00**	**32**	**111,3**	**12,4**	**32.0**	**9,2**	**10.4**
3. Кольскій. кр. надѣльн.	167	15.447	584	14.863		20.307	92,5	3,5	121,6	26,6	10,4	1.064	78.523	12.5	65.968		112.358	73,8	11,8	105,6	6,2	10,7	30	1.095	312	783		2.535	36,5	10,4	84,5	3,5	10,4
владѣльч.	47	3.595	146	3.449		6.505	76,5	3,1	138,4	24,6	10,2	1.256	107.137	15.4	91.688		128.866	85,3	12,3	102,6	6,9	10,4	15	1.311	202	1.109		1.695	87,4	13,5	113,0	5,9	10,4
въ уѣздѣ	**214**	**19.042**	**730**	**18.312**	**0,21**	**26.812**	**89,0**	**3.4**	**125,3**	**26,1**	**10,3**	**2.320**	**185.660**	**28.0**	**157.656**	**1,83**	**241.224**	**80.0**	**12,0**	**103.9**	**6,6**	**10,5**	**45**	**2.406**	**514**	**1.892**	**0,02**	**4.230**	**53.5**	**11,4**	**94.0**	**4,7**	**10,4**
4. Конинскій. кр. надѣльн.	125	10.062	625	9.437		12.150	80,5	5,0	97,2	16,1	10,4	597	38.029	7.4	30.567		72.476	63,7	12,5	121,4	5,1	10,5	11	385	101	284		971	35,0	9,2	88,3	3,8	10,2
владѣльч.	64	3.168	320	2.848		6.963	49,5	5,0	108,8	9,2	10,4	1.066	73.874	13.2	60.656		130.052	69,3	12,4	122,0	5,6	10,4	8	729	90	639		655	91,1	11,2	81,9	8,1	10,4
въ уѣздѣ	**189**	**13.230**	**945**	**12.285**	**0,16**	**19.113**	**70.0**	**5.0**	**101,1**	**14.0**	**10,4**	**1.663**	**111.903**	**20.6**	**91.223**	**1,16**	**202.528**	**67.2**	**12 4**	**121.1**	**5.4**	**10.4**	**19**	**1.114**	**191**	**923**	**0,01**	**1.626**	**58.6**	**10.1**	**85.6**	**5.8**	**10.3**
5. Ленчицкій. кр. надѣльн.	293	25.286	1.113	24.173		39.262	86,3	3,8	134,0	22,7	10,3	556	38.486	6.8	31.647		79.508	69,4	12,3	143,0	5,6	10,2	11	295	79	216		676	26,8	7,2	61,5	3,7	10,2
владѣльч.	122	5.161	403	4.758		17.446	42,3	3,3	143,0	12,8	10,3	1.264	89.112	15.4	73.691		166.848	70,5	11,2	132,0	5,1	10,2	38	3.762	353	3.409		3.800	99,0	9,3	100,0	10,6	10,4
въ уѣздѣ	**415**	**30.447**	**1.516**	**28.931**	**0,33**	**56.708**	**73,3**	**3.6**	**136.6**	**20,1**	**10.3**	**1.820**	**127.598**	**22.2**	**105.338**	**1,21**	**246.356**	**70,1**	**12,2**	**135,4**	**5,7**	**10,2**	**49**	**4.057**	**432**	**3.625**	**0,04**	**4.476**	**82.8**	**8.8**	**91.3**	**9,4**	**10,4**
6. Слупецкій. кр. надѣльн.	96	4.637	365	4.272		6.912	48,3	3,8	72,0	12,7	10,0	1.036	84.848	12.9	71.898		116.861	81.9	12,5	112,8	6,5	10,3	4	129	35	94		290	32,2	8,7	72,5	3,7	10,2
владѣльч.	35	952	108	844		857	27.2	3,1	24,5	8,8	10,4	1.553	124.491	20.1	104.302		161.978	80,2	13,0	104,3	6,2	10,3	12	943	149	794		983	78,6	12,4	81,9	6,3	10,4
въ уѣздѣ	**131**	**5.589**	**473**	**5.116**	**0,06**	**7.769**	**42.6**	**3,6**	**59.3**	**11,8**	**10.0**	**2.589**	**209.339**	**33.1**	**176.200**	**2,42**	**278.839**	**80.8**	**12,7**	**107,7**	**6.3**	**10.3**	**16**	**1.072**	**184**	**888**	**0,01**	**1.273**	**67.0**	**11,5**	**79.6**	**5.8**	**10,3**
7. Сѣрадзскій. кр. надѣльн.	390	28.509	1.989	26.520		39.546	73,1	5,1	101,4	14,3	10,6	520	25.740	6.4	19.292		56.056	49,5	12,4	107,8	4,0	10,4	—	—	—	—		—	—	—	—	—	—
владѣльч.	133	8.299	492	7.807		19.950	62,4	3,7	150,0	16,8	10,4	859	51.540	10.5	40.974		129.537	60,0	12,3	150,8	4,9	10,3	3	273	34	239		246	91,1	11,2	81,9	8,0	10,4
въ уѣздѣ	**523**	**36.808**	**2.481**	**34.327**	**0,34**	**59.496**	**70,3**	**4,7**	**113,7**	**14.8**	**10.5**	**1.379**	**77.280**	**17.0**	**60.266**	**0,61**	**185.593**	**56,0**	**12,3**	**134,5**	**4.5**	**10.2**	**3**	**273**	**34**	**239**	**0,00**	**246**	**91,0**	**11,2**	**81,9**	**8,0**	**10.4**
8. Турекскій. кр. надѣльн.	400	33.800	2.160	31.640		47.360	84,5	5,4	118,4	15,6	10,7	620	43.524	7.9	35.588		72.912	70,2	12,8	117,6	5,5	10,8	—	—	—	—		—	—	—	—	—	—
владѣльч.	171	13.594	821	12.773		23.359	79.5	4,8	136,6	16,5	10,6	955	64.558	11.6	52.907		138.666	67,6	12,2	145,2	5,5	10,4	42	3.318	353	2.965		3.780	79,0	8,4	90,0	9,4	10.4
въ уѣздѣ	**571**	**47.394**	**2.981**	**44.413**	**0,55**	**70.719**	**83,0**	**5.2**	**123.8**	**15,8**	**10,6**	**1.575**	**108.082**	**19.5**	**88.495**	**1,10**	**211.578**	**68.6**	**12,4**	**134,3**	**5.5**	**10.5**	**42**	**3.318**	**353**	**2.965**	**0,04**	**3.780**	**79,0**	**8.4**	**90.0**	**9,4**	**10.4**
Въ губерніи	**2.758**	**212.428**	**12.193**	**200.235**	**0,26**	**316.653**	**77,0**	**4,4**	**114,8**	**17,4**	**10,3**	**12.905**	**919.705**	**159.3**	**760.321**	**1.01**	**1.531.736**	**71,2**	**12,3**	**118.7**	**5,7**	**10,3**	**319**	**22.378**	**3.217**	**19.161**	**0.02**	**27.868**	**70.1**	**10,1**	**87,3**	**6,9**	**10.4**
кр. надѣльн.	2.019	165.014	9.366	155.648		225.729	81,7	4,6	111,8	17,6	10,3	4.956	345.536	60.8	284.644		567.717	69,7	10,2	114,5	5,6	10,4	114	4 096	1.061	3.035		9.634	35,9	9,3	84,5	3,6	10,3
владѣльч.	739	47.414	2.827	44.587		90.924	64,1	3,8	123,0	16,7	10,3	7.949	574.169	98.4	475.677		964.019	72,2	12,3	121,2	5,8	10,3	205	18.282	2.156	16.126		18.234	89,1	10,5	88,9	8,5	10,4
ЛОМЖИНСКАЯ.																																	
1. Ломжинскій. кр. надѣльн.	90	4.797	225	4.572		7.866	53,3	2,5	87,4	21,3	10,6	547	39.548	6.2	33.312		54.591	72,3	11,4	99,8	6,3	10,5	—	—	—	—		—	—	—	—	—	—
владѣльч.	113	5.763	328	5.435		6.351	51,0	2,9	56,2	17,6	10,4	1.205	86.158	13.4	72.662		111.824	71,5	11,2	92,8	6,4	10,5	—	—	—	—		—	—	—	—	—	—
въ уѣздѣ	**203**	**10.560**	**553**	**10.007**	**0,11**	**14.217**	**52,0**	**2,7**	**70,0**	**19,1**	**10,5**	**1.752**	**125.706**	**19.7**	**105.974**	**1,12**	**166.415**	**71,8**	**11,3**	**95,0**	**6.4**	**10.5**	—	—	—	—	—	—	—	—	—	—	—
2. Кольненскій. кр. надѣльн.	57	2.280	160	2.120		6.418	40,0	2,8	112,6	14,3	9,8	515	32.136	5.0	27.037		46.299	62,4	9,9	89,9	6,3	9,9	—	—	—	—		—	—	—	—	—	—
владѣльч.	20	1.120	60	1.060		1.314	56,0	3,0	65,7	18,7	10,1	1.075	68.478	10.8	57.620		80.410	63.7	10,1	74 8	6,3	10,0	—	—	—	—		—	—	—	—	—	—
въ уѣздѣ	**77**	**3.400**	**220**	**3.180**	**0,05**	**7.732**	**44,2**	**2,9**	**100,4**	**15,5**	**9,9**	**1.590**	**100.614**	**15.9**	**84.657**	**1,20**	**126.709**	**63.3**	**10,0**	**79,7**	**6 3**	**10,0**	—	—	—	—	—	—	—	—	—	—	—
3. Мазовецкій. кр. надѣльн.	—	—	—	—		—	—	—	—	—	—	324	24.494	3.6	20.865		33.988	75,6	11,2	104,9	6,7	10,5	—	—	—	—		—	—	—	—	—	—
владѣльч.	31	2.387	155	2 232		5.745	77,0	5,0	95,0	15,4	10,0	2.065	163.135	23.5	139.594		246.148	79,0	11,4	119,2	6,9	10,4	—	—	—	—		—	—	—	—	—	—
въ уѣздѣ	**31**	**2.387**	**155**	**2 232**	**0,03**	**5.745**	**77,0**	**5,0**	**95,0**	**15,4**	**10,0**	**2.389**	**187.629**	**27.1**	**160.459**	**2,29**	**280.136**	**78.5**	**11,4**	**117.3**	**6.9**	**10.4**	—	—	—	—	—	—	—	—	—	—	—
4. Маковскій. кр. надѣльн.	163	9.503	408	9.095		10.921	58,3	2,5	67,0	23,3	10,0	544	34.925	6.2	28.669		26.982	64,2	11,5	49,6	5,6	10,4	—	—	—	—		—	—	—	—	—	—
владѣльч.	261	16.130	600	15.530		16.078	61,8	2,3	61,6	26,9	10,2	1.289	87.168	14.0	73.088		98.560	68,1	11,0	77,0	6,2	10,4	—	—	—	—		—	—	—	—	—	—
въ уѣздѣ	**424**	**25.633**	**1.008**	**24.625**	**0,43**	**26.999**	**60,5**	**2,4**	**63,7**	**25,4**	**10,1**	**1.824**	**122.093**	**20.3**	**101.757**	**1,78**	**125.542**	**66 9**	**11,1**	**68,8**	**6.0**	**10.4**	—	—	—	—	—	—	—	—	—	—	—
5. Островскій. кр. надѣльн.	227	11.577	454	11.123		18.387	51,0	2,0	81,0	25,5	10,2	1.016	55.880	9.9	45.923		66.040	55,0	9,8	65,0	5,6	10,2	—	—	—	—		—	—	—	—	—	—
владѣльч.	82	3.255	221	3.034		4.576	39,7	2,7	55,8	14,7	10,2	1.590	89.199	14.7	74.412		116.388	56,1	9,3	73,2	6,0	10,4	—	—	—	—		—	—	—	—	—	—
въ уѣздѣ	**309**	**14.832**	**675**	**14.157**	**0,16**	**22.963**	**48,0**	**2,2**	**74,3**	**22,0**	**10,2**	**2.606**	**145.079**	**24.7**	**120.335**	**1,34**	**182.428**	**55.7**	**9,5**	**70,0**	**5,9**	**10,3**	—	—	—	—	—	—	—	—	—	—	—
6. Остроленскій. кр. надѣльн.	264	13.068	607	12.461		14.520	49,5	2,3	55,0	21,5	9,9	605	37.087	6.3	30.492		47.311	61,3	10,9	78,2	5,6	10,3	—	—	—	—		—	—	—	—	—	—
владѣльч.	116	5.835	255	5.580		6.960	50.3	2,2	60,0	22,9	9,6	664	41.500	6.9	34.594		53.651	62,5	10,4	80,8	6,0	10,3	—	—	—	—		—	—	—	—	—	—
въ уѣздѣ	**380**	**18.903**	**862**	**18.041**	**0,22**	**21 480**	**49,7**	**2,3**	**56,5**	**21,9**	**9,8**	**1.269**	**78.587**	**13.5**	**65.086**	**0,8(**	**100.962**	**61,9**	**10,6**	**79,6**	**5.8**	**10.3**	—	—	—	—	—	—	—	—	—	—	—
7. Щучинскій. кр. надѣльн.	29	1.714	81	1.633		2.529	59,1	2,8	87,2	21,2	10,0	506	31.068	5.3	25.553		54.850	61.4	10,9	108,4	5,6	9,9	—	—	—	—		—	—	—	—	—	—
владѣльч.	8	448	24	424		526	56,0	3,0	65,7	18,7	10,1	971	64.377	10.8	53.502		91.662	66,3	11,2	94,4	5,9	10.2	—	—	—	—		—	—	—	—	—	—
въ уѣздѣ	**37**	**2.162**	**105**	**2.057**	**0,03**	**3.055**	**58.4**	**2,8**	**82.6**	**20,6**	**10,0**	**1.477**	**95.445**	**16.0**	**79.055**	**1,26**	**146.512**	**64.6**	**11.1**	**99.2**	**5.8**	**10.1**	—	—	—	—	—	—	—	—	—	—	—
Въ губерніи	**1.461**	**77.877**	**3.578**	**74.299**	**0,14**	**102.191**	**53,3**	**2,4**	**69,9**	**21,8**	**10,1**	**12.907**	**855.153**	**137.8**	**717.323**	**1.36**	**1.128.704**	**66.3**	**10,7**	**87.4**	**6,2**	**10.3**	—	—	—	—	—	—	—	—	—	—	—
кр. надѣльн.	830	42.939	1.935	41.004		60.641	51,7	2,3	73,1	22,2	10,1	4.057	255.138	43.2	211.851		330.061	62,9	10,7	81,4	5,9	10,2	—	—	—	—		—	—	—	—	—	—
владѣльч.	631	34.938	1.643	33.295		41.550	55,4	2,6	65,8	21,3	10,1	8.850	600.015	94.5	505.472		798.643	67,8	10,7	90,2	6,3	10,3	—	—	—	—		—	—	—	—	—	—

УѢЗДЫ. DISTRICTS.	Картофель. Pommes de terre.									Ленъ. Lin.								Конопля. Chanvre.									
	Посѣвная площадь 1898 г. въ десят. L'aire cultivée en 1898 en dessiatines.	Собрано. Récolte.	Посѣяно. Ensemencement.	Остат. за посѣв. Produit net. Весь. Absolu.	Остат. за посѣв. Produit net. На 1 душу насел. об. п. Par habitant.	На казен. десят. Par dessiatine. Собрано. Récolte.	На казен. десят. Par dessiatine. Посѣяно. Ensemencement.	Урожай самъ. Rendement à.	Вѣсъ четв. Poids d'une tchetverte en poudes.	Посѣвная площадь 1898 г. въ десят. L'aire cultivée en 1898 en dessiatines.	Собрано. Récolte.	Посѣяно. Ensemencement.	Остатокъ. Produit net.	Собрано волокна. Quantité de filaments.	На казен. десятину. Par dessiatine. Собрано. Récolte.	На казен. десятину. Par dessiatine. Посѣяно. Ensemencement.	На казен. десятину. Par dessiatine. Волокна. Filaments.	Урожай самъ. Rendement à.	Вѣсъ четв. Poids d'une tchetverte en poudes.	Посѣвная площадь 1898 г. въ десят. L'aire cultivée en 1898 en dessiatines.	Собрано. Récolte.	Посѣяно. Ensemencement.	Остатокъ. Produit net.	Собрано волокна. Quantité de filaments.	На казен. десятину. Par dessiatine. Собрано. Récolte.	На казен. десятину. Par dessiatine. Посѣяно. Ensemencement.	На казен. десятину. Par dessiatine. Волокна. Filaments.	Урожай самъ. Rendement à.	Вѣсъ четв. Poids d'une tchetverte en poudes.
		Пудовъ. Poud s.							Пуд.		Пудовъ.		Poud s.						Пуд.		Пудовъ.		Poud s.					Пуд.
1.	2.	3.	4.	5.	6.	7.	8.	9.	10.	1.	2.	3.	4.	5.	6.	7.	8.	9.	10.	1.	2.	3.	4.	5.	6.	7.	8.	9.	10.
КАЛИШСКАЯ.																													
1. Калишскій. кр. надѣльн.	6.319	3.382.561	763.335	2.619.226		535,3	120,8	4,4	10,6	*315*	15.309	4.0	11.309	10.710	48,6	12,7	34,0	3,8	9,8	14	554	123	431	622	39,6	8,8	44,4	4,5	7,6
владѣльч.	4.914	2.683.044	545.454	2.137.590		546,0	111,0	4,9	10,8	91	6.233	7	5.460	3.640	68,5	8,5	40,0	8,0	9,6	2	96	17	79	144	47,9	8,5	72.2	5,6	7,7
въ уѣздѣ . .	**11.233**	**6.065.605**	**1.308.789**	**4.756.816**	47,00	**539,9**	**116.5**	**4,6**	**10,7**	**406**	**21.542**	**4.7**	**16.769**	**14.350**	**53,0**	**11,5**	**35.3**	**4.5**	**9.7**	**16**	**650**	**140**	**510**	**766**	**40.6**	**8,7**	**47,9**	**4.6**	**7,6**
2. Велюнскій. кр. надѣльн.	10.978	6.580.213	1.271.252	5.308.961		599,4	115,8	5,1	10,8	558	27.621	7.2	20.367	51.224	49,5	13,0	91,8	3,8	10,1	—	—	—	—	—	—	—	—	—	—
владѣльч.	4.348	2.345.746	488.346	1.857.400		539,5	112,2	4,8	11,0	113	5.989	1.3	4.599	13.153	53,0	12,3	116,4	4.3	10,2	38	2.189	274	1.915	3.040	57,6	7,2	80,0	8,0	7,2
въ уѣздѣ . .	**15.326**	**8.925.959**	**1.759.598**	**7.166.361**	51,41	**582,4**	**114,8**	**5,1**	**10,9**	**671**	**33.610**	**8.6**	**24.966**	**64.377**	**50,1**	**12,9**	**95.9**	**3.9**	**10,1**	**38**	**2.189**	**274**	**1.915**	**3.040**	**57,6**	**7.2**	**80.0**	**8,0**	**7.2**
3. Кольскій. кр. надѣльн.	5.899	3.652.071	710.268	2.941.803		619,1	122,1	5,1	10,9	208	7.426	2.7	4.660	3.328	35,7	13,3	16,0	2,3	10,2	*32*	870	230	640	1.536	27,2	7,2	48,0	3,8	7,5
владѣльч.	3.337	1.276.168	385.090	891.078		682,1	115,4	3,3	11,2	40	2.168	4	1.724	1.988	54,2	11,1	49.7	4,8	9,8	*54*	2.597	356	2.241	4.590	48,1	6,6	85,0	7.3	7,6
въ уѣздѣ . .	**9.236**	**4.928.239**	**1.095.358**	**3.832.881**	44,62	**533,6**	**118.6**	**4,5**	**11,0**	**248**	**9.594**	**3.2**	**6.384**	**5.316**	**38,7**	**12,9**	**21,4**	**2.9**	**10,1**	*86*	**3.467**	**586**	**2.881**	**6.126**	**40,3**	**6.9**	**71,2**	**5.9**	**7,6**
4. Конинскій. кр. надѣльн.	5.933	4.197.004	685.854	3.511.150		707,4	115,6	6,1	10,8	186	11.141	2.1	9.039	5.654	59,9	11,3	30,4	5,3	9,5	7	241	57	184	339	34,4	8,2	48,5	4,2	7,6
владѣльч.	5.442	3.424.106	611.681	2.812.425		629,2	112,4	5,6	10,7	51	3.091	5	2.540	1.244	60,6	10,8	24,4	5,6	9,1	60	2.676	468	2.208	4.698	44,6	7,8	78,3	5,7	7,7
въ уѣздѣ .	**11.375**	**7.621.110**	**1.297.535**	**6.323.575**	80,97	**670.0**	**114,1**	**5.9**	**10,7**	**237**	**14.232**	**2.6**	**11.579**	**6.898**	**60,0**	**11,2**	**29,1**	**5,4**	**9.4**	**67**	**2.917**	**525**	**2.392**	**5.037**	**43,5**	**7,8**	**75,2**	**5,6**	**7,7**
5. Ленчицкій. кр. надѣльн.	5.011	2.585.676	651.430	1.934.246		516,0	130,0	4,0	10,9	277	14.792	3.1	11.662	7.965	53,4	11,3	28,9	4,7	9,2	—	—	—	—	—	—	—	—	—	—
владѣльч.	3.854	2.004.080	454.772	1.549.308		520,0	118,0	4,4	11,1	116	5.034	1.3	3.723	5.336	43,4	11,3	46,0	3,8	10,4	1	56	6	50	60	56,4	6,5	60,3	9,3	7,6
въ уѣздѣ . .	**8.865**	**4.589.756**	**1.106.202**	**3.483.554**	40,18	**517,7**	**124,8**	**4,1**	**11,0**	**393**	**19.826**	**4.4**	**15.385**	**13.301**	**50,4**	**11,3**	**33,8**	**4.5**	**9,4**	**1**	**56**	**6**	**50**	**60**	**56,4**	**6.5**	**60.3**	**9,3**	**7.6**
6. Слупецкій. кр. надѣльн.	5.184	3.820.090	607.565	3.212.525		736,9	117,2	6,3	10,8	164	7.577	1.6	5.937	2.100	46,2	10,0	12,8	4,6	9,1	11	408	86	322	502	37,1	7,8	45,6	4,7	7,8
владѣльч.	7.229	4.951.865	791.575	4.160.290		685,0	109,5	6,3	10,8	43	1.767	4	1.337	1.505	41,1	10,0	35,0	4,1	9,6	1	48	7	41	65	47.7	7,1	65,0	6.8	7,8
въ уѣздѣ . .	**12.413**	**8.771.955**	**1.399.140**	**7.372.815**	90,91	**706,7**	**112,7**	**6,3**	**10,8**	**207**	**9.344**	**2.0**	**7.274**	**3.605**	**45,1**	**10,0**	**17,4**	**4,5**	**9,0**	**12**	**456**	**93**	**363**	**567**	**38,0**	**7,7**	**47.2**	**4.9**	**8.0**
7. Сѣрадзскій. кр. надѣльн.	6.409	3.229.495	747.289	2.482.206		503,9	116,6	4,3	10,7	335	19.497	4.4	15.008	15.075	58,2	13,4	45,0	4,3	10,2	4	153	33	120	120	38,3	8,3	30,0	4,6	7,0
владѣльч.	*4.597*	2.610.636	506.130	2.104.506		567,9	110,1	5,1	10,9	106	5.745	1.1	4.568	5.268	54,2	11,1	49,7	4,9	9,8	—	—	—	—	—	—	—	—	—	—
въ уѣздѣ . .	**11.006**	**5.840.131**	**1.253.419**	**4.586.712**	46,14	**530.6**	**113.8**	**4,7**	**10,8**	**441**	**25.242**	**5.6**	**19.576**	**20.343**	**57.2**	**12.8**	**46.1**	**4.5**	**10.1**	**4**	**153**	**33**	**120**	**120**	**38,3**	**8.3**	**30,0**	**4.6**	**7,0**
8. Турекскій. кр. надѣльн.	4.852	3.053.364	629.304	2.424.060		629,3	129,7	4,8	11,4	278	12.788	3.8	8.896	14.901	46,0	14,0	53,6	3,3	10	—	—	—	—	—	—	—	—	—	—
владѣльч.	4.112	2.644.016	497.963	2.146.053		643,0	121,1	5,3	11,4	167	9.786	2.3	7.465	6.079	58,6	13,9	36,4	4,2	9,9	3	138	24	114	241	45,9	8,0	80,4	5,7	7,6
въ уѣздѣ . .	**8.964**	**5.697.380**	**1.127.267**	**4.570.113**	57,0	**635,6**	**125,7**	**5,1**	**11,4**	**445**	**22.574**	**6.2**	**16.361**	**20.980**	**50,7**	**13,9**	**47.1**	**3,6**	**9.9**	**3**	**138**	**24**	**114**	**241**	**45.9**	**8,0**	**80.4**	**5,7**	**7.6**
Въ губерніи .	**88.418**	**52.440.135**	**10.347.308**	**42.092.827**	55,98	**592.0**	**117.0**	**5,1**	**10.9**	**3.048**	**155.964**	**37.6**	**118.294**	**149.170**	**51,2**	**12,3**	**48.9**	**4,2**	**9.8**	**227**	**10.026**	**1.681**	**8.345**	**15.957**	**44.1**	**7,4**	**70.3**	**6.0**	**7,5**
кр. надѣльн.	50.585	30.500.474	6 066.297	24.434.177		603,1	119,9	5,0	10,8	2.321	116.151	29.2	86.878	110.957	50,0	12,6	47,8	3,9	9,8	68	2.226	529	1.697	3.119	32,7	7,8	45,9	4,2	7,5
владѣльч. .	37.833	21.939.661	4.281.011	17.658.650		580,9	113,1	5,1	10,9	727	39.813	8.3	31.416	38.213	54,8	11,5	52,5	4,7	9,8	159	7.800	1.152	6.648	12.838	49,3	7,2	80,7	6,7	7,5
ЛОМЖИНСКАЯ.																													
1. Ломжинскій. кр. надѣльн.	2.684	1.311.134	301.950	1.009.184		488,5	112,5	4,3	9,8	157	5.746	1.8	3.909	3.454	36,6	11,7	22,0	3,1	9,6	8	366	91	275	480	45,7	11,4	60,0	4,0	9,6
владѣльч. .	4.191	2.084.184	473.164	1.611.020		497,3	112,9	4,4	9,9	170	6.307	2.0	4.250	3.706	37,1	12,1	21,8	3,1	9,6	4	173	42	131	104	43,3	10,5	26,0	4,1	7,5
въ уѣздѣ . .	**6.875**	**3.395.318**	**775.114**	**2.620.204**	27,82	**493,9**	**112,7**	**4,4**	**9.9**	**327**	**12.053**	**3.8**	**8.159**	**7.160**	**36,9**	**11,9**	**21,9**	**3,1**	**9.6**	**12**	**539**	**133**	**406**	**584**	**44,9**	**11,1**	**48,7**	**4,1**	**8,8**
2. Кольненскій. кр. надѣльн.	4.527	1.568.153	500.686	1.067.467		346,4	110,6	3,1	9,7	306	12.332	4.3	7.956	5.171	40,3	14,3	16,9	2,8	9,6	73	1.664	591	1.073	1.752	22,8	8,1	24,0	2,8	6,4
владѣльч. .	3.789	1.312.510	427.020	885.490		346,4	112,7	3,1	9,8	379	13.000	5.1	7.808	4.624	34,3	13,7	12,2	2,5	9,6	30	1.299	315	984	780	43,3	10,5	26,0	4,1	7,5
въ уѣздѣ . .	**8.316**	**2.880.663**	**927.706**	**1.952.957**	27,70	**346,4**	**111,6**	**3,1**	**9,8**	**685**	**25.332**	**9.5**	**15.764**	**9.795**	**37.0**	**14.0**	**14,3**	**2.6**	**9.6**	**103**	**2.963**	**906**	**2.057**	**2.532**	**28.8**	**8.8**	**24,6**	**3,3**	**6.8**
3. Мазовецкій. кр. надѣльн.	991	439.910	104.848	335.062		443,9	105,8	4.2	9,8	118	4.555	1.5	3.045	1.735	38,6	12,8	14,7	3,0	9,9	20	618	192	426	600	30,9	9,6	30,0	3,2	7,5
владѣльч. .	5.244	2.410.142	550.096	1.860.046		459,6	104,9	4,4	9,8	339	17.255	3.8	13.356	4.712	50,9	11,5	13,9	4,4	9,6	25	1.083	263	820	650	43,3	10,5	26,0	4,1	7,5
въ уѣздѣ . .	**6.235**	**2.850.052**	**654.944**	**2.195.108**	31,27	**457,1**	**105,0**	**4,4**	**9.8**	**457**	**21.810**	**5.4**	**16.401**	**6.447**	**47.6**	**11,8**	**14,1**	**4.0**	**9.7**	**45**	**1.701**	**455**	**1.246**	**1.250**	**37.8**	**10,1**	**27.8**	**3.7**	**7,5**
4. Маковскій. кр. надѣльн.	2.171	727.285	258.349	468.936		335,0	119,0	2,8	11,0	134	4.422	1.4	2.948	1.554	33,0	11,0	11,6	3,0	8,7	9	278	86	192	270	30,9	9,6	30,0	3,2	7,5
владѣльч. .	7.757	2.445.782	882.747	1.563.035		315,3	113,8	2,8	11,0	237	8.082	2.7	5.333	2.654	34,1	11,6	11,2	2,9	8,2	7	303	74	229	182	43,3	10,5	26,0	4,1	7,5
въ уѣздѣ . .	**9.928**	**3.173.067**	**1.141.096**	**2.031.971**	35,59	**319.6**	**114.9**	**2,8**	**11,0**	**371**	**12.504**	**4.2**	**8.281**	**4.208**	**33.7**	**11,4**	**11.3**	**3,0**	**8.4**	**16**	**581**	**160**	**421**	**452**	**36.3**	**10,0**	**28,3**	**3.6**	**7,5**
5. Островскій. кр. надѣльн.	2.975	1.265.268	297.203	968.065		425,3	99,9	4,3	10,2	361	18.014	4.8	13.140	5.920	49,9	13,5	16,4	3,7	10,4	54	1.669	518	1.151	1.620	30,9	9,6	30,0	3,2	7,5
владѣльч. .	2.934	1.226.705	286.945	939.760		418,1	97,8	4,3	10,3	179	7.357	2.0	4.905	3.186	41,1	13.7	17,8	3,0	9.9	29	1.346	348	998	702	46.4	12,0	24,2	3.9	8,6
въ уѣздѣ . .	**5.909**	**2.491.973**	**584.148**	**1.907.825**	21,29	**421,7**	**98,9**	**4,3**	**10,2**	**540**	**25.371**	**7.3**	**18.045**	**9.106**	**47,0**	**13,6**	**16.9**	**3,5**	**10,3**	**83**	**3.015**	**866**	**2.149**	**2.322**	**36.3**	**10,4**	**28.0**	**3.5**	**7,9**
6. Остроленскій. кр. надѣльн.	4.566	1.324.140	516.415	807.725		290,0	113,1	2,6	9,7	324	15.584	3.6	11.923	6.221	48,1	11,3	19,2	4,3	9.4	12	430	109	321	382	35,8	9,1	31,8	3,9	6,4
владѣльч. .	2.331	759.207	268.298	490.909		325,7	115,1	2,8	10,1	152	8.162	1.7	6.399	3.709	53,7	11,6	24,4	4,6	9.4	9	383	89	294	375	42,6	9,9	41,7	4,3	6,4
въ уѣздѣ . .	**6.897**	**2.083.347**	**784.713**	**1.298.634**	15,91	**302.1**	**113.8**	**2,7**	**9,8**	**476**	**23.746**	**5.4**	**18.322**	**9.930**	**49,9**	**11.4**	**20.9**	**4,4**	**9,4**	**21**	**813**	**198**	**615**	**757**	**38,7**	**9,4**	**36.0**	**4.1**	**6,4**
7. Щучинскій. кр. надѣльн.	2.375	907.250	277.875	629.375		382,0	117,0	3,3	10,0	206	4.944	2.4	2.472	1.710	24,0	12,0	8,3	2,0	10,0	14	269	134	135	56	19,2	9,6	4,0	2,0	7,5
владѣльч.	6.992	2.880.704	825.056	2.055.648		412,0	118,0	3,5	10,0	124	4.526	1.4	3.100	1.314	36,5	11,5	10,6	3,2	9,6	9	367	86	281	108	40,8	9,6	12,0	4,3	7,5
въ уѣздѣ .	**9.367**	**3.787.954**	**1.102.931**	**2.685.023**	42,96	**404.4**	**117.7**	**3,4**	**10,0**	**330**	**9.470**	**3.8**	**5.572**	**3.024**	**28.7**	**11.8**	**9,2**	**2.4**	**9,8**	**23**	**636**	**220**	**416**	**164**	**27.7**	**9.6**	**7,1**	**2,9**	**7,5**
Въ губерніи .	**53.527**	**20.662.374**	**5.970.652**	**14.691.722**	27,95	**386.0**	**111,5**	**3,5**	**10,1**	**3.186**	**130.286**	**39.7**	**90.544**	**49.670**	**40,9**	**12.5**	**15,6**	**3,3**	**9,6**	**303**	**10.248**	**2.938**	**7.310**	**8.061**	**33,8**	**9.7**	**26,6**	**3.5**	**7,4**
кр. надѣльн.	20.289	7.543.140	2.257.326	5.285.814		371,8	111,4	3,3	10,0	1.606	65.597	20.2	45.393	25.765	40,8	12,6	16,0	3,2	9,7	190	5.294	1.721	3.573	5.160	27,9	9,1	27,2	3,1	7,1
владѣльч. .	33.238	13.119.234	3.713.326	9.405.908		394,7	111,7	3,5	10,1	1.580	64.689	19.5	45.151	23.905	40,9	12,4	15,1	3,3	9,4	113	4.954	1.217	3.737	2.901	43,8	10,8	25,7	4,1	7,7

УѢЗДЫ. DISTRICTS.	Яровая рожь. Seigle de printemps.											Яровая пшеница.			Froment de printemps.								Овесъ. Avoine.										
	Посѣвная площадь 1898 г. въ десят. L'aire cultivée en 1898 en dessiatines.	Собрано. Récolte.	Посѣяно. Ensemencement.	Остат. за посѣв. Produit net. Весь. Absolu.	Остат. за посѣв. Produit net. На 1 душу насел. об.п. Par habitant.	Собрано соломы. Récolte de la paille.	На казенную десятину. Par dessiatine. Собрано. Récolte.	На казенную десятину. Par dessiatine. Посѣяно. Ensemencement.	На казенную десятину. Par dessiatine. Соломы. Paille.	Урожай самъ. Rendement à.	Вѣсъ четв. Poids d'une tchetverte en pouds.	Посѣвная площадь 1898 г. въ десят. L'aire cultivée en 1898 en dessiatines.	Собрано. Récolte.	Посѣяно. Ensemencement.	Ост. за посѣв. Produit net. Весь. Absolu.	Ост. за посѣв. Produit net. На 1 душу насел. об.п. Par habitant.	Собрано соломы. Récolte de la paille.	На казен. десятину. Par dessiatine. Собрано. Récolte.	На казен. десятину. Par dessiatine. Посѣяно. Ensemencement.	На казен. десятину. Par dessiatine. Соломы. Paille.	Урожай самъ. Rendement à.	Вѣсъ четв. Poids d'une tchetverte en pouds.	Посѣвная площадь 1898 г. въ десят. L'aire cultivée en 1898 en dessiatines.	Собрано. Récolte.	Посѣяно. Ensemencement.	Остат. за посѣв. Produit net. Весь. Absolu.	Остат. за посѣв. Produit net. На 1 душу насел. об.п. Par habitant.	Собрано соломы. Récolte de la paille.	На казен. десят. Par dessiatine. Собрано. Récolte.	На казен. десят. Par dessiatine. Посѣяно. Ensemencement.	На казен. десят. Par dessiatine. Соломы. Paille.	Урожай самъ. Rendement à.	Вѣсъ четв. Poids d'une tchetverte en pouds.
		П у д о в ъ.				P o u d s.					Пуд.		П у д о в ъ.		P o u d s.						Пуд.		П у д о в ъ.			P o u d s.					Пуд.
1.	2.	3.	4.	5.	6.	7.	8.	9.	10.	11.	12.	1.	2.	3.	4.	5.	6.	7.	8.	9.	10.	11.	1.	2.	3.	4.	5.	6.	7.	8.	9.	10.	11.
СМОЛЕНСКАЯ.																																	
1. Смоленскій. кр. надѣльн.	—	—	—	—		—	—	—	—	—	—	454	21.247	4.858	16.389		29.964	46,8	10,7	66,0	4,4	9,7	10.652	599.708	161.910	437.798		764.814	56,3	15,2	71,8	3,7	5,3
владѣльч.	119	9.687	1.166	8.521		12.555	81,4	9,8	105,5	8,3	9,2	59	2.124	531	1.593		3.540	36,0	9,0	60,0	4,0	9,0	6.468	428.828	97.667	331.161		573.065	66,3	15,1	88,6	4,4	5,6
въ уѣздѣ	**119**	**9.687**	**1.166**	**8.521**	0,08	**12.555**	**81,4**	**9,8**	**105,5**	**8,3**	**9,2**	**513**	**23.371**	**5.389**	**17.982**	0,18	**33.504**	**45,6**	**10,5**	**65,3**	**4,3**	**9,6**	**17.120**	**1.028.536**	**259.577**	**768.959**	7,64	**1.337.879**	**60,1**	**15,2**	**78,1**	**4,0**	**5.4**
2. Бѣльскій. кр. надѣльн.	—	—	—	—		—	—	—	—	—	—	—	—	—	—		—	—	—	—	—	—	17.526	1.104.138	308.458	795.680		1.267.130	63,0	17,6	72,3	3,6	6,0
владѣльч.	—	—	—	—		—	—	—	—	—	—	3	171	30	141		171	57,0	10,0	57,1	5,7	10,0	8.333	534.145	146.661	387.484		615.809	64,1	17,6	73,9	3,6	5,9
въ уѣздѣ	—	—	—	—	—	—	—	—	—	—	—	**3**	**171**	**30**	**141**	0,00	**171**	**57.0**	**10,0**	**57,1**	**5,7**	**10.0**	**25.859**	**1.638.283**	**455.119**	**1.183.164**	7,33	**1.882.939**	**63,4**	**17,6**	**72,8**	**3,6**	**6.0**
3. Вяземский. кр. надѣльн.	529	26.238	5.925	20.313		36.554	49,6	11,2	69,1	4,4	8,9	—	—	—	—		—	—	—	—	—	—	9.272	601.753	184.513	417.240		565.592	64,9	19,9	61,0	3,3	5,9
владѣльч.	2	178	24	154		315	89,0	12,1	152,8	7,4	9,0	3	101	30	71		180	33,8	10,1	60,0	3,4	9,0	3.556	291.592	68.986	222.606		356.311	82,0	19,4	100,2	4,2	6,0
въ уѣздѣ	**531**	**26.416**	**5.949**	**20.467**	0,22	**36.869**	**49,7**	**11,2**	**69,4**	**4,4**	**8.9**	**3**	**101**	**30**	**71**	0,00	**180**	**33,8**	**10,1**	**60,0**	**3,4**	**9,0**	**12.828**	**893.345**	**253.499**	**639.846**	6,93	**921.903**	**69.6**	**19,8**	**71.9**	**3,5**	**5.9**
4. Гжатскій. кр. надѣльн.	—	—	—	—		—	—	—	—	—	—	5	278	48	230		600	55,2	9,5	120,0	5,8	9,3	22.062	1.202.379	425.797	776.582		1.502.422	54,5	19,3	68,1	2,8	5,9
владѣльч.	4	210	43	167		252	52,5	10,8	62,9	4,9	8,6	—	—	—	—		—	—	—	—	—	—	3.236	215.841	56.306	159.535		304.508	66,7	17,4	94,1	3,8	6,0
въ уѣздѣ	**4**	**210**	**43**	**167**	0,00	**252**	**52,5**	**10,8**	**62,9**	**4,9**	**8,6**	**5**	**278**	**48**	**230**	0,00	**600**	**55,5**	**9,5**	**120,0**	**5,8**	**9,3**	**25.298**	**1.418.220**	**482.103**	**936.117**	9,70	**1.806.930**	**56,1**	**19,1**	**71,4**	**2,9**	**5.9**
5. Дорогобужскій. кр. надѣльн.	15	807	153	654		1.254	53,8	10,2	83,6	5,3	9,0	1	86	12	74		120	86,0	12,0	120,0	7,3	8,8	10.886	619.413	187.239	432.174		812.096	56,9	17,2	74,6	3,3	5,6
владѣльч.	3	198	31	167		391	66,0	10,3	130,3	6,4	9,0	10	439	97	342		900	43,9	9,7	90,0	4,5	9,4	3.623	243.466	57.968	185.498		308.680	67,2	16,0	85,2	4,2	5,6
въ уѣздѣ	**18**	**1.005**	**184**	**821**	0,01	**1.645**	**55,8**	**10,2**	**91,4**	**5.5**	**9,0**	**11**	**525**	**109**	**416**	0,00	**1.020**	**47,7**	**9,9**	**92,7**	**4,8**	**9,3**	**14.509**	**862.879**	**245.207**	**617.672**	6,11	**1.120.776**	**59.5**	**16,9**	**77,2**	**3,5**	**5.6**
6. Духовщинскій. кр. надѣльн.	7	378	90	288		700	54,0	12,8	100,0	4,2	9,0	316	12.924	3.128	9.796		19.434	40,9	9,9	61,5	4,1	9,9	16.548	870.425	276.352	594.073		1.315.566	52,6	16,7	79,5	3,1	5,6
владѣльч.	32	3.110	339	2.771		4.416	97,2	10,6	138,0	9,2	9,0	647	34.938	5.952	28.986		77.640	54,0	9,2	120,0	5,9	9,8	6.067	406.489	98.892	307.597		503.561	67,0	16,3	83,0	4,1	5,6
въ уѣздѣ	**39**	**3.488**	**429**	**3.059**	0,02	**5.116**	**89,4**	**11,0**	**131 2**	**8,1**	**9,0**	**963**	**47.862**	**9.080**	**38.782**	0,31	**97.074**	**49,7**	**9,4**	**100,8**	**5,3**	**9,8**	**22.615**	**1.276.914**	**375.244**	**901.670**	7,22	**1.819.127**	**56.5**	**16,6**	**80,4**	**3,4**	**5.6**
7. Ельнинскій. кр. надѣльн.	5	175	58	117		170	35,0	11,6	33,9	3,0	8,5	—	—	—	—		—	—	—	—	—	—	19.899	887.495	308.435	579.060		1.050.667	44,6	15,5	52,8	2,9	5,2
владѣльч.	85	3.978	816	3.162		5.950	46,8	9,6	70,0	4,9	9,0	—	—	—	—		—	—	—	—	—	—	*13.352*	735.695	200.280	535.415		935.975	55,1	15,0	70,1	3,7	5,4
въ уѣздѣ	**90**	**4.153**	**874**	**3.279**	0,02	**6.120**	**46,1**	**9,7**	**68,0**	**4,8**	**9,0**	—	—	—	—	—	—	—	—	—	—	—	**33.251**	**1.623.190**	**508.715**	**1.114.475**	7,87	**1.986.642**	**48,8**	**15,3**	**59,7**	**3,2**	**5.3**
8. Краснинскій. кр. надѣльн.	—	—	—	—		—	—	—	—	—	—	2.232	161.597	24.329	137.268		256.457	72,4	10,9	114,9	6,6	9,7	12.298	683.769	209.066	474.703		793.221	55,6	17,0	64,5	3,3	5,5
владѣльч.	3	117	33	84		126	39,0	11,0	42,0	3,5	8,6	255	21.242	2.703	18.539		28.535	83,3	10,6	111,9	7,9	9,7	6.658	418.122	107.194	310.928		433.436	62,8	16,1	65,1	3,9	5,5
въ уѣздѣ	**3**	**117**	**33**	**84**	0,00	**126**	**39,0**	**11,0**	**42,0**	**3,5**	**8,6**	**2.487**	**182.839**	**27.032**	**155.807**	1,53	**284.992**	**73.5**	**10,9**	**114,6**	**6.8**	**9,7**	**18.956**	**1.101.891**	**316.260**	**785.631**	7,71	**1.226.657**	**58,1**	**16,7**	**64,7**	**3,5**	**5,5**
9. Порѣчскій. кр. надѣльн.	26	1.875	307	1.568		2.166	72,1	11,8	83,3	6,1	9,0	624	18.720	6.240	12.480		35.568	30,0	10,0	56,9	3,0	9,2	19.073	1.008.962	324.241	684.721		1.304.593	52,9	17,0	68,4	3,1	5,7
владѣльч.	27	1.674	243	1.431		1.647	62,0	9,0	61,0	6,9	9,1	74	7.400	829	6.571		2.960	100,0	11,2	40,0	8,9	10,0	3.603	270.225	64.854	205.371		236.717	75,0	18,0	65,7	4,2	5,8
въ уѣздѣ	**53**	**3.549**	**550**	**2.999**	0,02	**3.813**	**67.0**	**10,4**	**71,9**	**6.5**	**9,0**	**698**	**26.120**	**7.069**	**19.051**	0,15	**38 528**	**37,4**	**10,1**	**55,2**	**3,7**	**9,4**	**22.676**	**1.279.187**	**389.095**	**890.092**	6,84	**1.541.310**	**56,4**	**17,2**	**68,0**	**3.3**	**5,7**
10. Рославльскій. кр. надѣльн.	54	1.777	518	1.259		2.403	32,9	9,6	44,5	3,4	8,8	44	2.565	497	2.068		3.168	58,3	11,3	72,0	5,2	9,7	14.326	747.817	209.160	538.657		981.331	52,2	14,6	68,5	3,6	5,2
владѣльч.	316	13.714	3.286	10.428		16.084	43,4	10,4	50,9	4,2	8,7	36	2.207	392	1.815		2.862	61,3	10,9	79,5	5,6	9,8	21.756	1.057.342	313.286	744.056		1.257.497	48,6	14,4	57,8	3,4	5,2
въ уѣздѣ	**370**	**15.491**	**3.804**	**11.687**	0,07	**18.487**	**41,9**	**10,3**	**50,0**	**4,1**	**8,7**	**80**	**4.772**	**889**	**3.883**	0,02	**6.030**	**59,7**	**11,1**	**75,4**	**5,4**	**9,7**	**36.082**	**1.805.159**	**522.446**	**1.282.713**	7,30	**2.238.828**	**50,0**	**14,5**	**62,0**	**3.5**	**5.2**
11. Сычевскій. кр. надѣльн.	—	—	—	—		—	—	—	—	—	—	—	—	—	—		—	—	—	—	—	—	9.861	833.255	177.498	655.757		764.228	84,5	18,0	77,5	4,7	6,0
владѣльч.	7	545	70	475		882	77,8	10,0	126,0	7,8	9,0	—	—	—	—		—	—	—	—	—	—	1.581	109.405	28.142	81.263		127.429	69,2	17,8	80,6	2,9	6,1
въ уѣздѣ	**7**	**545**	**70**	**475**	0,00	**882**	**77,8**	**10,0**	**126.0**	**7,8**	**9,0**	—	—	—	—	—	—	—	—	—	—	—	**11.442**	**942.660**	**205.640**	**737.020**	7,43	**891.657**	**82,4**	**18,0**	**77,9**	**4.6**	**6.0**
12. Юхновскій. кр. надѣльн.	3	88	40	48		144	29,5	13,3	47,9	2,2	9,0	—	—	—	—		—	—	—	—	—	—	18.251	901.599	306.617	594.982		1.000.155	49,4	16,8	54,8	2,9	5,5
владѣльч.	9	685	114	571		661	76,1	12,7	73,4	6,0	9,0	—	—	—	—		—	—	—	—	—	—	7.156	412.186	116.643	295.543		488.039	57,6	16,3	68,2	3,5	5,5
въ уѣздѣ	**12**	**773**	**154**	**619**	0,01	**805**	**64,4**	**12,8**	**67,1**	**5,0**	**9,0**	—	—	—	—	—	—	—	—	—	—	—	**25.407**	**1.313.785**	**423.260**	**890.525**	7,19	**1.488.194**	**51,7**	**16,7**	**58,5**	**3,1**	**5.5**
Въ губерніи	**1.246**	**65.434**	**13.256**	**52.178**	**0,04**	**86.670**	**52,5**	**10,6**	**69,6**	**4.9**	**8,9**	**4.763**	**286.039**	**49.676**	**236.363**	**0,16**	**462.099**	**60,1**	**10.4**	**97,0**	**5,8**	**9.7**	**266.043**	**15.184.049**	**4.436.165**	**10.747.884**	**7,42**	**18.262.842**	**57,1**	**16,7**	**68,6**	**3,4**	**5,6**
кр. надѣльн.	639	31.338	7.091	24.247		43.391	49,0	11,1	67,9	4,4	8,9	3.676	217.417	39.112	178.305		345.311	59,1	10,6	93,9	6,6	9,7	180.654	10.060.713	3.079.286	6.981.427		12.121.815	55,7	17,0	67,1	3,3	5,6
владѣльч.	607	34.096	6.165	27.931		43.279	56,2	10,2	71,3	5,5	8,9	1.087	68.622	10.564	58.058		116.788	63,1	9,7	107.4	5,5	9,8	85.389	5.123.336	1.356.879	3.766.457		6.141.027	60,0	15,9	71,9	3,8	5,6

УѢЗДЫ. DISTRICTS.	Ячмень. Orge.											Полба. Épeautre.											Гречиха. Sarrasin.										
	Посѣвная площадь 1898 г. въ десят. L'aire cultivée en 1898 en dessiatines.	Собрано. Récolte.	Посѣяно. Ensemencement.	Остат. за посѣв. Produit net. Весь. Absolu.	Остат. за посѣв. Produit net. На 1 душу насел. об.п. Par habitant.	Собрано соломы. Récolte de la paille.	На казенную десятину. Par dessiatine. Собрано. Récolte.	На казенную десятину. Par dessiatine. Посѣяно. Ensemencement.	На казенную десятину. Par dessiatine. Соломы. Paille.	Урожай сам'ъ. Rendement à.	Вѣсъ четв. Poids d'une tchetverte en pouds.	Посѣвная площадь 1898 г. въ десят. L'aire cultivée en 1898 en dessiatines.	Собрано. Récolte.	Посѣяно. Ensemencement.	Остат. за посѣв. Produit net. Весь. Absolu.	Остат. за посѣв. Produit net. На 1 душу насел. об.п. Par habitant.	Собрано соломы. Récolte de la paille.	На казен. десятину. Par dessiatine. Собрано. Récolte.	На казен. десятину. Par dessiatine. Посѣяно. Ensemencement.	На казен. десятину. Par dessiatine. Соломы. Paille.	Урожай сам'ъ. Rendement à.	Вѣсъ четв. Poids d'une tchetverte en pouds.	Посѣвная площадь 1898 г. въ десят. L'aire cultivée en 1898 en dessiatines.	Собрано. Récolte.	Посѣяно. Ensemencement.	Остат. за посѣв. Produit net. Весь. Absolu.	Остат. за посѣв. Produit net. На 1 душу насел. об.п. Par habitant.	Собрано соломы. Récolte de la paille.	На казен. десят. Par dessiatine. Собрано. Récolte.	На казен. десят. Par dessiatine. Посѣяно. Ensemencement.	На казен. десят. Par dessiatine. Соломы. Paille.	Урожай сам'ъ. Rendement à.	Вѣсъ четв. Poids d'une tchetverte en pouds.
	П у д о в ъ. P o u d s.										Пуд.	П у д о в ъ. P o u d s.										Пуд.	П у д о в ъ. P o u d s.										Пуд.
1.	2.	3.	4.	5.	6.	7.	8.	9.	10.	11.	12.	1.	2.	3.	4.	5.	6.	7.	8.	9.	10.	11.	1.	2.	3.	4.	5.	6.	7.	8.	9.	10.	11.
СМОЛЕНСКАЯ.																																	
1. Смоленскій. кр. надѣльн.	6.391	334.249	69.023	265.226		373.234	52,3	10,8	58,4	4,8	7,3	—	—	—	—	—	—	—	—	—	—	—	1.109	34.934	8.539	26.395		64.322	31,5	7,7	58,0	4,1	7,1
владѣльч. .	1.964	131.195	20.818	110.377		153.585	66,8	10,6	78,2	6,3	7,4	—	—	—	—	—	—	—	—	—	—	—	243	11.154	2.090	9.064		16.864	45,9	8,6	69,4	5,3	6,7
въ уѣздѣ . .	**8.355**	**465.444**	**89.841**	**375.603**	**3,73**	**526.819**	**55,7**	**10,8**	**63,2**	**5,2**	**7,3**	—	—	—	—	—	—	—	—	—	—	—	**1.352**	**46.088**	**10.629**	**35.459**	**0,35**	**81.186**	**34,1**	**7,9**	**60,0**	**4.3**	**7,0**
2. Бѣльскій. кр. надѣльн.	1.722	105.731	20.836	84.895		136.382	61,4	12,1	79,2	5,1	8,2	—	—	—	—	—	—	—	—	—	—	—	3	180	28	152		324	60,0	9,2	108,0	6,4	6,2
владѣльч. .	752	40.683	8.573	32.110		49.782	54,1	11,4	66,2	4,7	8,3	—	—	—	—	—	—	—	—	—	—	—	39	3.658	363	3.295		2.340	93,8	9,3	60,0	10,1	6,2
въ уѣздѣ . .	**2.474**	**146.414**	**29.409**	**117.005**	**0,72**	**186.164**	**59.2**	**11,9**	**75,2**	**5,0**	**8,3**	—	—	—	—	—	—	—	—	—	—	—	**42**	**3.838**	**391**	**3.447**	**0,02**	**2.664**	**91,4**	**9,1**	**63,4**	**9.8**	**6.2**
3. Вяземскій. кр. надѣльн.	719	34.872	8.628	26.244		52.487	48,5	12,0	73,0	4 0	7,9	—	—	—	—	—	—	—	—	—	—	—	50	4.125	460	3.665		2.950	82,5	9,2	59,0	9,0	7,5
владѣльч. .	166	9.894	1.876	8.018		17.646	59,6	11,3	106,3	5,3	8,0	4	260	32	228		240	65,0	8,0	60,0	8,1	8,0	60	3.660	546	3.114		3.570	61,0	9,1	59,5	6,7	7,0
въ уѣздѣ . .	**885**	**44.766**	**10.504**	**34.262**	**0,37**	**70.133**	**50,6**	**11,9**	**79,2**	**4,3**	**7,9**	**4**	**260**	**32**	**228**	**0,00**	**240**	**65,0**	**8,0**	**60,0**	**8,1**	**8,0**	**110**	**7.785**	**1.006**	**6.779**	**0,07**	**6.520**	**70,8**	**9,1**	**59,3**	**7,7**	**7,3**
4. Гжатскій. кр. надѣльн.	741	29.195	8.744	20.451		56.094	39.4	11,8	75,7	3,3	7,3	—	—	—	—	—	—	—	—	—	—	—	44	2.376	396	1.980		3.520	54,0	9,0	80,0	6,0	6,0
владѣльч. .	133	7.355	1.503	5.852		13.034	55,3	11,3	98,0	4,9	7,7	—	—	—	—	—	—	—	—	—	—	—	21	1.271	168	1.103		1.548	60,5	8,0	73,7	7,6	7,3
въ уѣздѣ . .	**874**	**36.550**	**10.247**	**26.303**	**0,27**	**69.128**	**41,8**	**11,7**	**79,1**	**3,6**	**7,4**	—	—	—	—	—	—	—	—	—	—	—	**65**	**3.647**	**564**	**3.083**	**0,03**	**5.068**	**56,1**	**8,7**	**78,0**	**6,5**	**6,4**
5. Дорогобужскій. кр. надѣльн.	3.556	211.938	43.739	168.199		296.215	59,6	12,3	83,3	4,8	7,3	—	—	—	—	—	—	—	—	—	—	—	422	18.948	3.334	15.614		15.614	44,9	7,9	37,0	5,7	5,7
владѣльч. .	453	22.559	4.575	17.984		33.839	49,8	10,1	74,7	4,9	7,2	—	—	—	—	—	—	—	—	—	—	—	137	4.768	1.041	3.727		6.645	34,8	7,6	48,5	4,6	5,6
въ уѣздѣ . .	**4.009**	**234.497**	**48.314**	**186.183**	**1,84**	**330.054**	**58,5**	**12,1**	**82,3**	**4.9**	**7,3**	—	—	—	—	—	—	—	—	—	—	—	**559**	**23.716**	**4.375**	**19.341**	**0,19**	**22.259**	**42,4**	**7,8**	**39,8**	**5,4**	**5,7**
6. Духовщинскій. кр. надѣльн.	4.197	209.011	44.069	164.942		347.931	49,8	10,5	82,9	4,7	7,6	—	—	—	—	—	—	—	—	—	—	—	596	26.522	4.470	22.052		42.674	44,5	7,5	71,6	5,9	6,4
владѣльч. .	970	55.581	10.379	45.202		71.101	57,3	10,7	73,3	5,4	7,4	—	—	—	—	—	—	—	—	—	—	—	102	4.661	632	4.029		4.906	45,7	6,2	48,1	7,4	6,1
въ уѣздѣ . .	**5.167**	**264.592**	**54.448**	**210.144**	**1,68**	**419.032**	**51,2**	**10,5**	**81,1**	**4,9**	**7,6**	—	—	—	—	—	—	—	—	—	—	—	**698**	**31.183**	**5.102**	**26.081**	**0,21**	**47.580**	**44,7**	**7,3**	**68,2**	**6,1**	**6,4**
7. Ельнинскій. кр. надѣльн.	5.898	282.218	65.468	216.750		334.417	47,4	11,1	56,7	4,3	7,2	—	—	—	—	—	—	—	—	—	—	—	1.497	62.275	14.521	47.754		79.042	41,6	9,7	52,8	4,3	6,4
5.024	272.301	49.235	223.066		317.014	54,2	9,8	63,1	5,5	7,2	—	—	—	—	—	—	—	—	—	—	—	1.025	39.873	8.815	31.058		61.398	38,9	8,6	59,9	4,5	6,4
въ уѣздѣ . .	**10.922**	**554.519**	**114.703**	**439.816**	**3,11**	**651.431**	**50,8**	**10,5**	**59,6**	**4,8**	**7,2**	—	—	—	—	—	—	—	—	—	—	—	**2.522**	**102.148**	**23.336**	**78.812**	**0,56**	**140.440**	**40,5**	**9,3**	**55.7**	**4,4**	**6.4**
8. Краснинскій. кр. надѣльн.	4.567	274.933	50.694	224.239		270.823	60,2	11,1	59,3	5,4	7,4	—	—	—	—	—	—	—	—	—	—	—	2.452	118.186	20.597	97.589		139.764	48,2	8,4	57,0	5,7	6,7
владѣльч. .	1.632	100.042	16.810	83.232		104.938	61,3	10,3	64,3	6,0	7,1	—	—	—	—	—	—	—	—	—	—	—	514	25.957	3.804	22.153		27.756	50,5	7,4	54,0	6,8	6,6
въ уѣздѣ .	**6.199**	**374.975**	**67.504**	**307.471**	**3,02**	**375.761**	**60,5**	**10,9**	**60,6**	**5.6**	**7.3**	—	—	—	—	—	—	—	—	—	—	—	**2.966**	**144.143**	**24.401**	**119.742**	**1,18**	**167.520**	**48,6**	**8,2**	**56,5**	**5,9**	**6,7**
9. Порѣчскій. кр. надѣльн.	2.265	121.857	26.501	95.356		184.598	53,8	11,7	81,5	4,6	7,2	—	—	—	—	—	—	—	—	—	—	—	314	11.932	2.669	9.263		12.968	38,0	8,5	41,3	4,5	6,7
владѣльч.	392	26.460	4.547	21.913		23.285	67,5	11,6	59,4	5,8	7,4	—	—	—	—	—	—	—	—	—	—	—	27	2.219	248	1.971		1.080	82,2	9,2	40,0	8,9	7.0
въ уѣздѣ . .	**2.657**	**148.317**	**31.048**	**117.269**	**0,90**	**207.883**	**55,8**	**11,7**	**78,2**	**4,8**	**7,2**	—	—	—	—	—	—	—	—	—	—	—	**341**	**14.151**	**2.917**	**11.234**	**0,09**	**14.048**	**41,5**	**8,6**	**41,2**	**4,9**	**6.7**
10. Рославльскій. кр. надѣльн.	4.804	209.935	48.520	161.415		287.279	43,7	10,1	59,8	4,3	7,2	—	—	—	—	—	—	—	—	—	—	—	5.494	176.907	47.248	129.659		220.309	32,2	8,6	40,1	3,7	6,4
владѣльч. .	3.190	165.561	30.943	134.618		193.314	51,9	9,7	60,6	5,4	6,7	—	—	—	—	—	—	—	—	—	—	—	6.301	191.550	49.778	141.772		222.425	30,4	7,9	35,3	3,8	6,6
въ уѣздѣ . .	**7.994**	**375.496**	**79.463**	**296.033**	**1,68**	**480.593**	**47,0**	**9,9**	**60,1**	**4.7**	**7,0**	—	—	—	—	—	—	—	—	—	—	—	**11.795**	**368.457**	**97.026**	**271.431**	**1,54**	**442.734**	**31.2**	**8,2**	**37,5**	**3,8**	**6.5**
11. Сычевскій. кр. надѣльн.	309	19.251	3.708	15.543		26.358	62,3	12,0	85,3	5,2	8,0	—	—	—	—	—	—	—	—	—	—	—	—	—	—	—	—	—	—	—	—	—	—
владѣльч.	18	830	185	645		1.004	46,1	10,3	55,8	4,5	8,0	—	—	—	—	—	—	—	—	—	—	—	—	—	—	—	—	—	—	—	—	—	—
въ уѣздѣ . .	**327**	**20.081**	**3.893**	**16.188**	**0,16**	**27.362**	**61,4**	**11,9**	**83,7**	**5,2**	**8,0**	—	—	—	—	—	—	—	—	—	—	—	—	—	—	—	—	—	—	—	—	—	—
12. Юхновскій. кр. надѣльн.	4.273	189.899	50.421	139.478		247.834	44,4	11,8	58,0	3,8	6,8	—	—	—	—	—	—	—	—	—	—	—	2.482	103.251	24.324	78.927		126.334	41,6	9,8	50,9	4,2	5,6
владѣльч. .	1.357	62.286	15.606	46.680		73.821	45,9	11,5	54,4	4,0	6,7	—	—	—	—	—	—	—	—	—	—	—	1.295	47.009	11.914	35.095		59.182	36,3	9,2	45,7	3,9	5,6
въ уѣздѣ . .	**5.630**	**252.185**	**66.027**	**186.158**	**1,50**	**321.655**	**44,8**	**11,7**	**57,1**	**3,8**	**6,8**	—	—	—	—	—	—	—	—	—	—	—	**3.777**	**150.260**	**36.238**	**114.022**	**0,92**	**185.516**	**39,8**	**9,6**	**49,1**	**4,1**	**5.6**
Въ губерніи .	**55.493**	**2.917.836**	**605.401**	**2.312.435**	**1,60**	**3.666.015**	**52,6**	**10,9**	**66,1**	**4.8**	**7,3**	**4**	**260**	**32**	**228**	**0,00**	**240**	**65,0**	**8,0**	**60,0**	**8,1**	**8,0**	**24.227**	**895.416**	**205.985**	**689.431**	**0,48**	**1.115.535**	**37,0**	**8,5**	**46,0**	**4,3**	**6.3**
кр. надѣльн.	39.442	2.023.089	440.351	1.582.738		2.613.652	51,3	11,2	66,3	4,6	7,3	—	—	—	—	—	—	—	—	—	—	—	14.463	559.636	126.586	433.050		707.821	38,7	8,8	48,9	4,4	6,3
владѣльч. .	16.051	894.747	165.050	729.697		1 052.363	55,7	10,3	65,6	5,4	7,2	4	260	32	228		240	65,0	8,0	60,0	8,1	8,0	9.764	335.780	79.399	256.381		407.714	34,4	8,1	41,8	4,2	6,4

УѢЗДЫ. DISTRICTS.	Просо. Millet.											Горохъ. Pois.										Чечевица. Lentille.										
	Посѣвная площадь 1898 г. въ десят. L'aire cultivée en 1898 en dessiatines.	Собрано. Récolte.	Посѣяно. Ensemencement.	Остат. за посѣв. Produit net. Весь. Absolu.	Остат. за посѣв. Produit net. На 1 душу насел. об.п. Par habitant.	Собрано соломы. Récolte de la paille.	На казенную десятину. Par dessiatine. Собрано. Récolte.	На казенную десятину. Par dessiatine. Посѣяно. Ensemencement.	На казенную десятину. Par dessiatine. Соломы. Paille.	Урожай самъ. Rendement à.	Вѣсъ четв. Poids d'une tchetverte en ponds.	Посѣвная площадь 1898 г. въ десят. L'aire cultivée en 1898 en dessiatines.	Собрано. Récolte.	Посѣяно. Ensemencement.	Ост. за посѣв. Produit net. Весь. Absolu.	Ост. за посѣв. Produit net. На 1 душу насел. об.п. Par habitant.	Собрано соломы. Récolte de la paille.	На казен. десятину. Par dessiatine. Собрано. Récolte.	На казен. десятину. Par dessiatine. Посѣяно. Ensemencement.	На казен. десятину. Par dessiatine. Соломы. Paille.	Урожай самъ. Rendement à.	Вѣсъ четв. Poids d'une tchetverte en ponds.	Посѣвная площадь 1898 г. въ десят. L'aire cultivée en 1898 en dessiatines.	Собрано. Récolte.	Посѣяно. Ensemencement.	Остат. за посѣв. Produit net. Весь. Absolu.	Остат. за посѣв. Produit net. На 1 душу насел. об.п. Par habitant.	Собрано соломы. Récolte de la paille.	На казен. десят. Par dessiatine. Собрано. Récolte.	На казен. десят. Par dessiatine. Посѣяно. Ensemencement.	На казен. десят. Par dessiatine. Соломы. Paille.	Урожай самъ. Rendement à.	Вѣсъ четв. Poids d'une tchetverte en ponds.
	Пудовъ. Poud s.										Пуд.	Пудовъ.			Poud s.							Пуд.	Пудовъ. Poud s.									Пуд.
1.	2.	3.	4.	5.	6.	7.	8.	9.	10.	11.	12.	1.	2.	3.	4.	5.	6.	7.	8.	9.	10.	11.	1.	2.	3.	4.	5.	6.	7.	8.	9.	10.	11.
СМОЛЕНСКАЯ.																																	
1. Смоленскій. кр. надѣльн.	—	—	—	—		—	—	—	—	—	—	625	43.875	6.125	37.750		42.938	70,2	9,8	68,7	7,2	9,7	14	630	118	512		962	45,0	8,4	68,7	5,3	9,0
владѣльч.	—	—	—	—		—	—	—	—	—	—	179	14.052	1.790	12.262		11.170	78,5	10,0	62,4	7,9	9,8	11	385	89	296		550	35,0	8,1	50,0	4,3	9,5
въ уѣздѣ . .	—	—	—	—	—	—	—	—	—	—	—	**804**	**57.927**	**7.915**	**50.012**	**0,50**	**54.108**	**72,0**	**9,8**	**67,3**	**7,3**	**9,7**	**25**	**1.015**	**207**	**808**	**0,01**	**1.512**	**40,6**	**8,3**	**60,5**	**4,9**	**9,2**
2. Бѣльскій. кр. надѣльн.	—	—	—	—		—	—	—	—	—	—	535	32.635	5.083	27.552		44.566	61,0	9,5	83,3	6,4	10,2	—	—	—	—		—	—	—	—	—	—
владѣльч.	—	—	—	—		—	—	—	—	—	—	61	5.429	580	4.849		4.740	89,0	9,5	77,7	9,4	9,8	—	—	—	—		—	—	—	—	—	—
въ уѣздѣ . .	—	—	—	—	—	—	—	—	—	—	—	**596**	**38.064**	**5.663**	**32.401**	**0,20**	**49.306**	**63,9**	**9,5**	**82,7**	**6,7**	**10,1**	—	—	—	—	—	—	—	—	—	—	—
3. Вяземскій. кр. надѣльн.	—	—	—	—		—	—	—	—	—	—	627	38.247	7.022	31.225		51.295	61,0	11,2	82,6	5,4	9,8	—	—	—	—		—	—	—	—	—	—
владѣльч.	—	—	—	—		—	—	—	—	—	—	34	2.298	326	1.972		3.563	67,6	9,6	104,8	7,0	9,7	2	77	17	60		170	38,4	8,6	85,0	4,5	9,0
въ уѣздѣ . .	—	—	—	—	—	—	—	—	—	—	—	**661**	**40.545**	**7.348**	**33.197**	**0,36**	**54.858**	**61,3**	**11,1**	**83,0**	**5,5**	**9,8**	**2**	**77**	**17**	**60**	**0,00**	**170**	**38,4**	**8,6**	**85,0**	**4,5**	**9,0**
4. Гжатскій. кр. надѣльн.	—	—	—	—		—	—	—	—	—	—	1.339	55.702	13.122	42.580		129.883	41,6	9,8	97,0	4,2	9,2	13	706	133	573		1.027	54,3	10,2	79,0	5,3	10,0
владѣльч.	2	100	3	97		75	50,0	1,5	37,5	33,3	9,5	51	2.902	464	2.438		5.166	56,9	9,1	101,3	6,3	9,8	4	172	36	136		254	43,1	9,1	63,6	4,8	9,5
въ уѣздѣ . .	**2**	**100**	**3**	**97**	**0,00**	**75**	**50,0**	**1,5**	**37,5**	**33,3**	**9,5**	**1.390**	**58.604**	**13.586**	**45.018**	**0,47**	**135.049**	**42,2**	**9,8**	**97,2**	**4,3**	**9,2**	**17**	**878**	**169**	**709**	**0,01**	**1.281**	**51,6**	**9,9**	**75,4**	**5,2**	**9,9**
5. Дорогобужскій. кр. надѣльн.	—	—	—	—		—	—	—	—	—	—	355	21.300	3.799	17.501		25.560	60,0	10,7	72,0	5,6	9,6	2	97	18	79		137	48,8	8,9	68,7	5,4	9,1
владѣльч.	—	—	—	—		—	—	—	—	—	—	54	3.699	508	3.191		2.116	68,5	9,4	39,2	7,3	10,3	—	—	—	—		—	—	—	—	—	—
въ уѣздѣ . .	—	—	—	—	—	—	—	—	—	—	—	**409**	**24.999**	**4.307**	**20.692**	**0,20**	**27.676**	**61,1**	**10,5**	**67,7**	**5,8**	**9,7**	**2**	**97**	**18**	**79**	**0,00**	**137**	**48,8**	**8,9**	**68,7**	**5,4**	**9,1**
6. Духовщинскій. кр. надѣльн.	—	—	—	—		—	—	—	—	—	—	693	39.917	7.207	32.710		51.490	57,6	10,4	74,3	5,5	10,1	—	—	—	—		—	—	—	—	—	—
владѣльч.	1	60	2	58		50	60,0	2,0	50,0	30,0	10,0	90	6.246	927	5.319		7.299	69,4	10,3	81,1	6,7	9,7	2	60	12	48		133	30,0	6,1	66,5	5,0	9,5
въ уѣздѣ .	**1**	**60**	**2**	**58**	**0,00**	**50**	**60,0**	**2,0**	**50,0**	**30,0**	**10,0**	**783**	**46.163**	**8.134**	**38.029**	**0,30**	**58.789**	**59,0**	**10,4**	**75,1**	**5,7**	**10,0**	**2**	**60**	**12**	**48**	**0,00**	**133**	**30,0**	**6,1**	**66,5**	**5,0**	**9,5**
7. Ельнинскій. кр. надѣльн.	—	—	—	—		—	—	—	—	—	—	392	18.738	4.234	14.504		16.190	47,8	10,8	41,3	4,4	9,6	9	324	86	238		452	36,0	9,6	50,2	3,8	9,0
владѣльч.	—	—	—	—		—	—	—	—	—	—	320	17.344	2.848	14.496		21.120	54,2	8,9	66,0	6,1	9,6	2	80	20	60		100	40,0	10,0	50,0	4,0	9,5
въ уѣздѣ . .	—	—	—	—	—	—	—	—	—	—	—	**712**	**36.082**	**7.082**	**29.000**	**0,20**	**37.310**	**50,7**	**9,9**	**52,4**	**5,1**	**9,6**	**11**	**404**	**106**	**298**	**0,00**	**552**	**36,7**	**9,6**	**50,2**	**3,8**	**9,1**
8. Краснинскій. кр. надѣльн.	—	—	—	—		—	—	—	—	—	—	1.288	106.518	13.653	92.865		119.655	82,7	10,6	92,9	7,8	10,0	—	—	—	—		—	—	—	—	—	—
владѣльч.	—	—	—	—		—	—	—	—	—	—	140	10.374	1.484	8.890		10.304	74,1	10,6	73,6	7,0	9,1	—	—	—	—		—	—	—	—	—	—
въ уѣздѣ . .	—	—	—	—	—	—	—	—	—	—	—	**1.428**	**116.892**	**15.137**	**101.755**	**1,00**	**129.959**	**81,9**	**10,6**	**91,0**	**7,7**	**9,9**	—	—	—	—	—	—	—	—	—	—	—
9. Порѣчскій. кр. надѣльн.	—	—	—	—		—	—	—	—	—	—	1.130	65.766	12.656	53.110		67.800	58,2	11,2	60,0	5,2	9,7	—	—	—	—		—	—	—	—	—	—
владѣльч.	—	—	—	—		—	—	—	—	—	—	57	4.133	570	3.563		5.529	72,5	10,0	97,0	7,3	10,0	—	—	—	—		—	—	—	—	—	—
въ уѣздѣ . .	—	—	—	—	—	—	—	—	—	—	—	**1.187**	**69.899**	**13.226**	**56.673**	**0,44**	**73.329**	**58,9**	**11,1**	**61,8**	**5,3**	**9,7**	—	—	—	—	—	—	—	—	—	—	—
10. Рославльскій. кр. надѣльн.	22	1.351	57	1.294		1.115	61,4	2,6	50,7	23,7	8,5	298	11.533	3.099	8.434		20.055	38,7	10,4	67,3	3,7	9,5	28	524	224	300		596	18,7	8,0	21,3	2,3	8,0
владѣльч.	518	35.483	1.191	34.292		21.290	68,5	2,3	41,1	29,8	8,7	558	32.978	5.468	27.510		30.690	59,1	9,8	55,0	6,0	9,8	—	—	—	—		—	—	—	—	—	—
въ уѣздѣ . .	**540**	**36.834**	**1.248**	**35.586**	**0,20**	**22.405**	**68,2**	**2,3**	**41,5**	**29,5**	**8,7**	**856**	**44.511**	**8.567**	**35.944**	**0,20**	**50.745**	**52,0**	**10,0**	**59,3**	**5,2**	**9,7**	**28**	**524**	**224**	**300**	**0,00**	**596**	**18,7**	**8,0**	**21,3**	**2,3**	**8,0**
11. Сычевскій. кр. надѣльн.	—	—	—	—		—	—	—	—	—	—	925	46.990	10.915	36.075		81.123	50,8	11,8	87,7	4,3	9,7	—	—	—	—		—	—	—	—	—	—
владѣльч.	—	—	—	—		—	—	—	—	—	—	11	461	109	352		955	41,9	9,8	86,8	4,2	9,5	3	180	30	150		240	60,0	10,0	80,0	6,0	9,5
въ уѣздѣ . .	—	—	—	—	—	—	—	—	—	—	—	**936**	**47.451**	**11.024**	**36.427**	**0,37**	**82.078**	**50,7**	**11,8**	**87,7**	**4,3**	**9,7**	**3**	**180**	**30**	**150**	**0,00**	**240**	**60,0**	**10,0**	**80,0**	**6,0**	**9,5**
12. Юхновскій. кр. надѣльн.	—	—	—	—		—	—	—	—	—	—	1.043	54.653	11.369	43.284		73.114	52,4	10,9	70,1	4,8	9,4	6	539	74	465		820	89,9	12,3	136,7	7,4	9,8
владѣльч.	—	—	—	—		—	—	—	—	—	—	53	2.968	535	2.433		3.853	56,0	10,1	72,7	5,5	9,6	3	166	36	130		150	55,3	12,0	50,0	4,6	10,0
въ уѣздѣ . .	—	—	—	—	—	—	—	—	—	—	—	**1.096**	**57.621**	**11.904**	**45.717**	**0,37**	**76.967**	**52,6**	**10,9**	**70,2**	**4,8**	**9,4**	**9**	**705**	**110**	**595**	**0,00**	**970**	**78,3**	**12,2**	**107,7**	**6,4**	**9,8**
Въ губерніи .	**543**	**36.994**	**1.253**	**35.741**	**0,02**	**22.530**	**68,1**	**2,3**	**41,5**	**29,5**	**8,7**	**10.858**	**638.758**	**113.893**	**524.865**	**0,36**	**830.174**	**58,8**	**10,5**	**76,5**	**5,6**	**9,7**	**99**	**3.940**	**893**	**3.047**	**0,00**	**5.591**	**39,8**	**9,0**	**56,5**	**4,4**	**9,3**
кр. надѣльн.	22	1.351	57	1.294		1.115	61,4	2,6	50,7	23,7	8,5	9.250	535.874	98.284	437.590		723.669	57,9	10,6	78,2	5,5	9,7	72	2.820	653	2.167		3.994	39,2	9,1	55,5	4,3	9,2
владѣльч. .	521	35.643	1.196	34.447		21.415	68,4	2,3	41,1	29,8	8,7	1.608	102.884	15.609	87.275		106.505	64,0	9,7	66,2	6,6	9,7	27	1.120	240	880		1.597	41,5	8,9	59,1	4,7	9,5

УѢЗДЫ. DISTRICTS.	Картофель. Pommes de terre.									Лен. Lin.			Конопля. Chanvre.								
	Посѣвная площадь 1898 г. въ десят. L'aire cultivée en 1898 en dessiatines.	Собрано. Récolte.	Посѣяно. Ensemencement.	Остат. за посѣв. Produit net. Весь. Absolu.	Остат. за посѣв. Produit net. На 1 душу насел. об.п. Par habitant.	На казен. десят. Par dessiatine. Собрано. Récolte.	На казен. десят. Par dessiatine. Посѣяно. Ensemencement.	Урожай сам. Rendement à.	Вѣсъ четв. Poids d'une tchetverte en pouds.	Посѣвная площадь 1898 г. въ десят. L'aire cultivée en 1898 en dessiatines.	Собрано. Récolte.	Посѣяно. Ensemencement.	Остатокъ. Produit net.	Собрано волокна. Quantité de filaments.	На казен. десятину. Par dessiatine. Собрано. Récolte.	На казен. десятину. Par dessiatine. Посѣяно. Ensemencement.	На казен. десятину. Par dessiatine. Волокна. Filaments.	Урожай сам. Rendement à.	Вѣсъ четв. Poids d'une tchetverte en pouds.	Посѣвная площадь 1898 г. въ десят. L'aire cultivée en 1898 en dessiatines.	Собрано. Récolte.	Посѣяно. Ensemencement.	Остатокъ. Produit net.	Собрано волокна. Quantité de filaments.	На казен. десятину. Par dessiatine. Собрано. Récolte.	На казен. десятину. Par dessiatine. Посѣяно. Ensemencement.	На казен. десятину. Par dessiatine. Волокна. Filaments.	Урожай сам. Rendement à.	Вѣсъ четв. Poids d'une tchetverte en pouds.
		Пудовъ. Poud s.							Пуд.		Пудовъ. Poud s.		Poud s.						Пуд.		Пудовъ. Poud s.								Пуд.
1.	2.	3.	4.	5.	6.	7.	8.	9.	10.	1.	2.	3.	4.	5.	6.	7.	8.	9.	10.	1.	2.	3.	4.	5.	6.	7.	8.	9.	10.
СМОЛЕНСКАЯ.																													
1. Смоленскій. кр. надѣльн.	3.025	1.520.970	304.013	1.216.957		502,8	100,5	5,0	9,6	1.048	41.710	8.594	33.116	21.484	39,8	8,2	20,5	4,9	8,9	1.863	76.942	15.090	61.852	40.986	41,3	8,1	22,0	5,1	7,3
владѣльч.	1.044	713.887	107.950	605.937		683,8	103,4	6,6	9,2	194	5.083	1.300	3.783	3.996	26,2	6,7	20,6	3,9	9,4	181	7.475	1.394	6.081	3.620	41,3	7,7	20,0	5,4	7,2
въ уѣздѣ	**4.069**	**2.234.857**	**411.963**	**1.822.894**	18,10	**549,2**	**101.2**	**5,4**	**9,5**	**1.242**	**46.793**	**9.894**	**36.899**	**25.480**	**37,7**	**8,0**	**20,5**	**4,7**	**9,0**	**2.044**	**84.417**	**16.484**	**67.933**	**44.606**	**41,3**	**8,1**	**21,8**	**5,1**	**7,3**
2. Бѣльскій. кр. надѣльн.	2.786	1.539.544	247.118	1.292.426		552,6	88,7	6,2	9,1	4.142	127.159	30.237	96.922	108.934	30,7	7,3	26,3	4,2	9,0	1.181	50.429	10.865	39.564	32.123	42,7	9,2	27,2	4,6	7,8
владѣльч.	1.120	706.608	121.184	585.424		630,9	108,2	5,8	9,3	1.582	57.901	9.650	48.251	40.183	36,6	6,1	25,4	6,0	9,0	136	9.207	1.387	7.820	4.515	67,7	10,2	33,2	6,6	7,9
въ уѣздѣ	**3.906**	**2.246.152**	**368.302**	**1.877.850**	11,63	**575,1**	**94,3**	**6,1**	**9,2**	**5.724**	**185.060**	**39.887**	**145.173**	**149.117**	**32.3**	**7,0**	**26,1**	**4,6**	**9,0**	**1.317**	**59.636**	**12.252**	**47.384**	**36.638**	**45.3**	**9,3**	**27,8**	**4,9**	**7,8**
3. Вяземскій. кр. надѣльн.	3.322	2.100.501	311.604	1.788.897		632,3	93,8	6,8	9,2	5.855	186.189	38.058	148.131	219.563	31,8	6,5	37,5	4,9	8,9	928	45.194	10.950	34.244	34.800	48,7	11,8	37,5	4,1	7,5
владѣльч.	371	272.611	35.579	237.032		734,8	95,9	7,7	9,7	3.450	114.885	25.530	89.355	112.815	33,3	7,4	32,7	4,5	9,0	41	1.952	361	1.591	1.316	47,6	8,8	32,1	5,4	8,0
въ уѣздѣ	**3.693**	**2.373.112**	**347.183**	**2.025.929**	21,95	**642,7**	**94.0**	**6,8**	**9,3**	**9.305**	**301.074**	**63.588**	**237.486**	**332.378**	**32,4**	**6,8**	**35,7**	**4,7**	**8,9**	**969**	**47.146**	**11.311**	**35.835**	**36.116**	**48,7**	**11,7**	**37,3**	**4,2**	**7,5**
4. Гжатскій. кр. надѣльн.	2.408	1.458.526	190.954	1.267.572		605,7	79,3	7,6	8,4	5.642	154.027	39.494	114.533	130.330	27,3	7,0	23,1	3,9	8,9	1.604	71.218	16.682	54.536	34.005	44,4	10,4	21,2	4,3	7,7
владѣльч.	214	113.506	14.274	99.232		530,4	66,7	8,0	8,4	1.057	38.369	6.448	31.921	19.960	36,3	6,1	18,6	6,0	8,8	39	1.646	394	1.252	827	42,2	10,1	21,2	4,2	7,8
въ уѣздѣ	**2.622**	**1.572.032**	**205.228**	**1.366.804**	14,16	**599,6**	**78,3**	**7,7**	**8,4**	**6.699**	**192.396**	**45.942**	**146.454**	**149.990**	**28.7**	**6,9**	**22,4**	**4,2**	**8,9**	**1.643**	**72.864**	**17.076**	**55.788**	**34.832**	**44,3**	**10,4**	**21,2**	**4,3**	**7,7**
5. Дорогобужскій. кр. надѣльн.	2.625	1.606.238	276.675	1.329.563		611,9	105,4	5,8	9,5	2.103	66.034	13.459	52.575	58.043	31,4	6,4	27,6	4,9	8,5	2.799	134.072	26.591	107.481	61.298	47,9	9,5	21,9	5,0	6,6
владѣльч.	509	315.478	52.122	263.356		619,8	102,4	6,1	9,6	720	20.376	4.104	16.272	15.984	28,3	5,7	22,2	5,0	8,8	109	3.979	905	3.074	2.649	36,5	8,3	24,3	4,4	6,9
въ уѣздѣ	**3.134**	**1.921.716**	**328.797**	**1.592.919**	15,76	**613,2**	**104,9**	**5,8**	**9,5**	**2.823**	**86.410**	**17.563**	**68.847**	**74.027**	**30.6**	**6,2**	**26,2**	**4.9**	**8,6**	**2.908**	**138.051**	**27.496**	**110.555**	**63.947**	**47.5**	**9,5**	**22,0**	**5,0**	**6.6**
6. Духовщинскій. кр. надѣльн.	2.947	1.779.988	313.561	1.466.427		604,0	106,4	5,7	9,2	2.664	101.232	21.312	79.920	75.391	38.0	8,0	28,3	4,8	8,8	2.846	147.992	29.314	118.678	74.281	52,0	10,3	26,1	5,0	7,6
владѣльч.	827	659.119	95.353	563.766		797,0	115,3	6,9	9,4	401	11.910	2.446	9.464	10.346	29,7	6,1	25,8	4,9	8,9	211	13.124	1.941	11.183	6.858	62,2	9,2	32,5	6,8	7,3
въ уѣздѣ	**3.774**	**2.439.107**	**408.914**	**2.030.193**	16,25	**646,3**	**108,3**	**6,0**	**9,3**	**3.065**	**113.142**	**23.758**	**89.384**	**85.737**	**36,9**	**7,8**	**28,0**	**4,8**	**8.8**	**3.057**	**161.116**	**31.255**	**129.861**	**81.139**	**52,7**	**10,2**	**26,5**	**5,2**	**7,6**
7. Ельнинскій. кр. надѣльн.	4.078	2.476.569	392.711	2.083.858		607,3	96,3	6,3	9,3	2.576	90.418	17.517	72.901	35.806	35,1	6,8	13,9	5,2	8,8	3.102	147.345	26.677	120.668	54.595	47,5	8,6	17,6	5,5	7,3
владѣльч.	*2.745*	1.771.074	248.972	1.522.102		645,2	90,7	7,1	9,6	976	36.112	5.856	30.256	20.398	37,0	6,0	20,9	6,2	9,0	*1.302*	64.449	10.807	53.642	25.519	49,5	8,3	19,6	6,0	7,5
въ уѣздѣ	**6.823**	**4.247.643**	**641.683**	**3.605.960**	25,47	**622,5**	**94,0**	**6,6**	**9.4**	**3.552**	**126.530**	**23.373**	**103.157**	**56.204**	**35,6**	**6,6**	**15,8**	**5,4**	**8,9**	**4.404**	**211.794**	**37.484**	**174.310**	**80.114**	**48,1**	**8,5**	**18,2**	**5,7**	**7,4**
8. Краснинскій. кр. надѣльн.	2.974	1.674.659	330.114	1.344.545		563,1	111,0	5,1	9,7	1.777	83.341	15.815	67.526	60.240	46,9	8,9	33,9	5,3	8,9	2.752	113.658	24.493	89.165	84.211	41,3	8,9	30,6	4,6	7,3
владѣльч.	939	683.123	99.534	583.589		727,5	106,0	6,9	9,6	149	6.973	1.072	5.901	3.978	46,8	7,2	26,7	6,5	9,1	198	7.504	1.663	5.841	4.633	37,9	8,4	23,4	4,5	6,7
въ уѣздѣ	**3.913**	**2.357.782**	**429.648**	**1.928.134**	18,92	**602,3**	**109,8**	**5.5**	**9,7**	**1.926**	**90.314**	**16.887**	**73.427**	**64.218**	**46,9**	**8.8**	**33,3**	**5,3**	**8,9**	**2.950**	**121.162**	**26.156**	**95.006**	**88.844**	**41,1**	**8,9**	**30,1**	**4,6**	**7,3**
9. Порѣчскій. кр. надѣльн.	6.141	3.219.112	626.996	2.592.116		524,2	102,1	5,1	9,3	5.406	164.883	37.842	127.041	134.069	30,5	7,0	24,8	4,4	8,7	1.136	41.578	11.474	30.104	31.354	36,6	10,1	27,6	3,6	7,3
владѣльч.	613	423.154	65.101	358.053		690,3	106,2	6,5	9,7	611	19.980	3.666	16.314	19.063	32.7	6,0	31,2	5,5	9,0	73	2.628	548	2.080	1.789	36,0	7,5	24,5	4,8	7,5
въ уѣздѣ	**6.754**	**3.642.266**	**692.097**	**2.950.169**	22,68	**539,3**	**102,5**	**5,3**	**9,3**	**6.017**	**184.863**	**41.508**	**143.355**	**153.132**	**30,7**	**6,9**	**25,5**	**4,5**	**8,7**	**1.209**	**44.206**	**12.022**	**32.184**	**33.143**	**36,6**	**9,9**	**27,4**	**3,7**	**7,3**
10. Рославльскій. кр. надѣльн.	3.892	1.939.384	356.118	1.583.266		498,3	91,5	5,4	9,3	1.973	70.831	13.416	57.415	47.155	35,9	6,8	23,9	5,3	8,9	3.797	158.335	27.718	130.617	90.369	41,7	7,3	23,8	5,7	7,2
владѣльч.	3.860	2.398.218	369.016	2.029.202		621,3	95,6	6,5	9,7	1.428	53.264	9.568	43.696	51.551	37,3	6,7	36,2	5,6	8,8	2.436	106.453	19.488	86.965	43.361	43,7	8,0	17,8	5,5	7.4
въ уѣздѣ	**7.752**	**4.337.602**	**725.134**	**3.612.468**	20,55	**559,5**	**93,5**	**6,0**	**9,5**	**3.401**	**124.095**	**22.984**	**101.111**	**98.706**	**36,5**	**6.8**	**29,0**	**5.4**	**8.9**	**6.233**	**264.788**	**47.206**	**217.582**	**133.730**	**42,5**	**7,6**	**21,5**	**5.6**	**7,3**
11. Сычевскій. кр. надѣльн.	3.935	2.368.870	331.327	2.037.543		602,0	84,2	7,1	8,7	16.437	463.523	100.266	363.257	384.626	28,2	6,1	23,4	4,6	9,0	1.263	58.982	13.135	45.847	28.544	46,7	10,4	22,6	4,5	8,0
владѣльч.	64	43.040	5.670	37.370		672,5	88,6	7,6	8,7	2.440	71.736	14.152	57.584	70.516	29,4	5,8	28,9	5,1	9,0	10	488	119	369	205	48,8	11,9	20,5	4,1	7,8
въ уѣздѣ	**3.999**	**2.411.910**	**336.997**	**2.074 913**	20,92	**603,1**	**84.3**	**7,2**	**8,7**	**18.877**	**535.259**	**114.418**	**420.841**	**455.142**	**28.4**	**6,1**	**24,1**	**4,7**	**9,0**	**1.273**	**59.470**	**13.254**	**46.216**	**28.749**	**46,7**	**10,4**	**22,6**	**4,5**	**8,0**
12. Юхновскій. кр. надѣльн.	4.639	2.174.763	379.006	1.795.757		468,8	81,7	5,7	9,4	5.355	166.005	36.950	129.055	131.198	31,0	6,9	24,5	4,5	8,2	1.927	66.289	17.728	48.561	37.577	34,4	9,2	19,5	3,7	7,0
владѣльч.	630	353.682	60.732	292.950		561,4	96,4	5,8	9,6	2.798	74.707	14.270	60.437	72.748	26,7	5,1	26,0	5,2	9,0	42	1.533	370	1.163	785	36,5	8,8	18,7	4,1	7,7
въ уѣздѣ	**5.269**	**2.528.445**	**439.738**	**2.088.707**	16,87	**479,9**	**83.5**	**5,7**	**9,4**	**8.153**	**240.712**	**51.220**	**189.492**	**203.946**	**29,5**	**6,3**	**25.0**	**4.7**	**8,4**	**1.969**	**67.822**	**18.098**	**49.724**	**38.362**	**34,4**	**9,2**	**19,5**	**3,7**	**7,0**
Въ губерніи.	**55.708**	**32.312.624**	**5.335.684**	**26.976.940**	**18.61**	**580,0**	**95.8**	**6,1**	**9,3**	**70.784**	**2.226.648**	**471.022**	**1.755.626**	**1.848.077**	**31,5**	**6.7**	**26,1**	**4.7**	**8.8**	**29.976**	**1.332.472**	**270.094**	**1.062.378**	**700.220**	**44,5**	**9.0**	**23.4**	**4,9**	**7.3**
кр. надѣльн.	42.772	23.859.124	4.060.197	19.798.927		557,0	94,9	5,9	9,2	54.978	1.715.352	372.960	1.342.392	1.406.839	31,2	6,8	25,6	4,6	8,8	25.198	1.112.034	230.717	881.317	604.143	44,1	9,2	24,0	4,8	7,3
владѣльч.	12.936	8.453.500	1.275.487	7.178.013		653,5	98,6	6,6	9,5	15.806	511.296	98.062	413.234	441.238	32,3	6,2	27,9	5,2	9,0	4.778	220.438	39.377	181.061	96.077	46,1	8,2	20,1	5,6	7.4

УѢЗДЫ DISTRICTS.	Яровая рожь. Seigle de printemps.											Яровая пшеница. Froment de printemps.											
	Посѣвная площадь 1898 г. въ десят. L'aire cultivée en 1898 en dessiatines.	Собрано. Récolte.	Посѣяно. Ensemencement.	Остат. за посѣв. Produit net. Весь. Absolu.	Остат. за посѣв. Produit net. На 1 душу насел. об.п. Par habitant.	Собрано соломы. Récolte de la paille.	На казенную десятину. Par dessiatine. Собрано. Récolte.	На казенную десятину. Par dessiatine. Посѣяно. Ensemencement.	На казенную десятину. Par dessiatine. Соломы. Paille.	Урожай самъ. Rendement à.	Вѣсъ четв. Poids d'une tchetverte en pouds.	Посѣвная площадь 1898 г. въ десят. L'aire cultivée en 1898 en dessiatines.	Собрано. Récolte.	Посѣяно. Ensemencement.	Ост. за посѣв. Produit net. Весь. Absolu.	Ост. за посѣв. Produit net. На 1 душу насел. об.п. Par habitant.	Собрано соломы. Récolte de la paille.	На казен. десятину. Par dessiatine. Собрано. Récolte.	На казен. десятину. Par dessiatine. Посѣяно. Ensemencement.	На казен. десятину. Par dessiatine. Соломы. Paille.	Урожай самъ. Rendement à.	Вѣсъ четв. Poids d'une tchetverte en pouds.
	П у д о в ъ. P o u d s.										Пуд.	П у д о в ъ.			P o u d s.							Пуд.
1.	2.	3.	4.	5.	6.	7.	8.	9.	10.	11.	12.	1.	2.	3.	4.	5.	6.	7.	8.	9.	10.	11.
АРХАНГЕЛЬСКАЯ.																						
1. Архангельскій. кр. надѣльн.	—	—	—	—		—	—	—	—	—	—	—	—	—	—	—	—	—	—	—	—	—
владѣльч. .	3	303	26	277		294	100,9	8,5	98,0	11,7	8,0	—	—	—	—	—	—	—	—	—	—	—
въ уѣздѣ . .	**3**	**303**	**26**	**277**	0,01	**294**	**100,9**	**8,5**	**98,0**	**11,7**	**8,0**	—	—	—	—	—	—	—	—	—	—	—
2. Кемскій. кр. надѣльн.	—	—	—	—		—	—	—	—	—	—	—	—	—	—	—	—	—	—	—	—	—
владѣльч. .	5	120	30	90		214	24,0	5,9	42,8	4,0	8,0	—	—	—	—	—	—	—	—	—	—	—
въ уѣздѣ . .	**5**	**120**	**30**	**90**	0,00	**214**	**24,0**	**5,9**	**42,8**	**4,0**	**8,0**	—	—	—	—	—	—	—	—	—	—	—
3 Кольскій. кр. надѣльн.	—	—	—	—		—	—	—	—	—	—	—	—	—	—	—	—	—	—	—	—	—
владѣльч. .	—	—	—	—		—	—	—	—	—	—	—	—	—	—	—	—	—	—	—	—	—
въ уѣздѣ . .	—	—	—	—	—	—	—	—	—	—	—	—	—	—	—	—	—	—	—	—	—	—
4. Мезенскій. кр. надѣльн.	—	—	—	—		—	—	—	—	—	—	—	—	—	—	—	—	—	—	—	—	—
владѣльч. .	—	—	—	—		—	—	—	—	—	—	—	—	—	—	—	—	—	—	—	—	—
въ уѣздѣ . .	—	—	—	—	—	—	—	—	—	—	—	—	—	—	—	—	—	—	—	—	—	—
5. Онежскій. кр. надѣльн.	—	—	—	—		—	—	—	—	—	—	—	—	—	—	—	—	—	—	—	—	—
владѣльч. .	—	—	—	—		—	—	—	—	—	—	—	—	—	—	—	—	—	—	—	—	—
въ уѣздѣ . .	—	—	—	—	—	—	—	—	—	—	—	—	—	—	—	—	—	—	—	—	—	—
6. Печорскій. кр. надѣльн.	—	—	—	—		—	—	—	—	—	—	—	—	—	—	—	—	—	—	—	—	—
владѣльч. .	—	—	—	—		—	—	—	—	—	—	—	—	—	—	—	—	—	—	—	—	—
въ уѣздѣ . .	—	—	—	—	—	—	—	—	—	—	—	—	—	—	—	—	—	—	—	—	—	—
7. Пинежскій. кр. надѣльн.	—	—	—	—		—	—	—	—	—	—	—	—	—	—	—	—	—	—	—	—	—
владѣльч. .	—	—	—	—		—	—	—	—	—	—	—	—	—	—	—	—	—	—	—	—	—
въ уѣздѣ . .	—	—	—	—	—	—	—	—	—	—	—	—	—	—	—	—	—	—	—	—	—	—
8. Холмогорскій. кр. надѣльн.	—	—	—	—		—	—	—	—	—	—	—	—	—	—	—	—	—	—	—	—	—
владѣльч. .	—	—	—	—		—	—	—	—	—	—	—	—	—	—	—	—	—	—	—	—	—
въ уѣздѣ . .	—	—	—	—	—	—	—	—	—	—	—	—	—	—	—	—	—	—	—	—	—	—
9. Шенкурскій. кр. надѣльн.	—	—	—	—		—	—	—	—	—	—	213	9.692	2.237	7.455		21.790	45,5	10,5	102,3	4,3	8,4
владѣльч. .	1	89	8	81		99	88,9	7,7	99,2	11,1	7,6	26	1.365	255	1.110		2.720	52,5	9,8	104,6	5,4	8,4
въ уѣздѣ . .	**1**	**89**	**8**	**81**	0,00	**99**	**88,9**	**7,7**	**99,2**	**11,1**	**7,6**	**239**	**11.057**	**2.492**	**8.565**	0,11	**24.510**	**46,2**	**10,4**	**102,6**	**4,4**	**8,4**
Въ губерніи .	**9**	**512**	**64**	**448**	**0,00**	**607**	**56,9**	**7,1**	**67,4**	**8,0**	**7,9**	**239**	**11.057**	**2.492**	**8.565**	**0,03**	**24.510**	**46,2**	**10,5**	**102,6**	**4,4**	**8,4**
кр. надѣльн.	—	—	—	—		—	—	—	—	—	—	213	9.692	2.237	7.455		21.790	45,5	10,5	102,3	4,3	8,4
владѣльч. .	9	512	64	448		607	56,9	7,1	67,4	8,0	7,9	26	1.365	255	1.110		2.720	52,5	9,8	104,6	5,4	8,4
ОЛОНЕЦКАЯ.																						
1. Петрозаводскій. кр. надѣльн.	—	—	—	—		—	—	—	—	—	—	—	—	—	—		—	—	—	—	—	—
владѣльч.	—	—	—	—		—	—	—	—	—	—	—	—	—	—		—	—	—	—	—	—
въ уѣздѣ .	—	—	—	—	—	—	—	—	—	—	—	—	—	—	—	—	—	—	—	—	—	—
2. Вытегорскій. кр. надѣльн.	—	—	—	—		—	—	—	—	—	—	6	333	58	275		388	55,5	9,7	64,6	5,7	9,2
владѣльч. .	—	—	—	—		—	—	—	—	—	—	1	74	9	65		50	74,0	9,0	50,0	8,2	9,2
въ уѣздѣ . .	—	—	—	—	—	—	—	—	—	—	—	**7**	**407**	**67**	**340**	0,01	**438**	**58,1**	**9,6**	**62,6**	**6,1**	**9,2**
3. Кargопольскій. кр. надѣльн.	—	—	—	—		—	—	—	—	—	—	181	8.706	1.810	6.896		11.186	48,1	10,0	61,8	4,8	9,8
владѣльч. .	—	—	—	—		—	—	—	—	—	—	6	450	58	392		474	75,0	9,6	79,0	7,8	10,0
въ уѣздѣ . .	—	—	—	—	—	—	—	—	—	—	—	**187**	**9.156**	**1.868**	**7.288**	0,09	**11.660**	**49,0**	**10,0**	**62,4**	**4,9**	**9,8**
4. Лодейнопольск. кр. надѣльн.	112	3.517	1.008	2.509		5.410	31,4	9,0	48,3	3,5	9,0	10	285	95	190		800	28,5	9,5	80,0	3,0	9,5
владѣльч. .	15	792	140	652		1.166	52,8	9,3	77,7	5,7	9,4	1	67	11	56		105	66,5	10,0	105,4	6,1	8,4
въ уѣздѣ . .	**127**	**4.309**	**1.148**	**3.161**	0,07	**6.576**	**33,9**	**9,0**	**51,8**	**3,8**	**9,1**	**11**	**352**	**106**	**246**	0,01	**905**	**32,0**	**9,6**	**82,3**	**3,3**	**9,3**
5. Олонецкій. кр. надѣльн.	—	—	—	—		—	—	—	—	—	—	—	—	—	—		—	—	—	—	—	—
владѣльч. .	7	365	69	296		493	52,2	9,8	70,4	5,3	8,5	—	—	—	—		—	—	—	—	—	—
въ уѣздѣ . .	**7**	**365**	**69**	**296**	0,01	**493**	**52,2**	**9,8**	**70,4**	**5,3**	**8,5**	—	—	—	—	—	—	—	—	—	—	—
6. Повѣнецкій. кр. надѣльн.	37	1.299	363	936		1.806	35,1	9,8	48,8	3,6	8,5	—	—	—	—		—	—	—	—	—	—
владѣльч. .	2	128	20	108		165	63,8	10,0	82,5	6,4	8,5	—	—	—	—		—	—	—	—	—	—
въ уѣздѣ . .	**39**	**1.427**	**383**	**1.044**	0,04	**1.971**	**36,6**	**9,8**	**50,5**	**3,7**	**8,5**	—	—	—	—	—	—	—	—	—	—	—
7. Пудожскій. кр. надѣльн.	—	—	—	—		—	—	—	—	—	—	10	890	97	793		520	89,0	9,7	52,0	9,2	10,0
владѣльч. .	—	—	—	—		—	—	—	—	—	—	—	—	—	—		—	—	—	—	—	—
въ уѣздѣ . .	—	—	—	—	—	—	—	—	—	—	—	**10**	**890**	**97**	**793**	0,02	**520**	**89,0**	**9,7**	**52,0**	**9,2**	**10,0**
Въ губерніи	**173**	**6.101**	**1.600**	**4.501**	**0,01**	**9.040**	**35,3**	**9,2**	**52,3**	**3,8**	**8,9**	**215**	**10.805**	**2.138**	**8.667**	**0,03**	**13.523**	**50,3**	**9,9**	**62,9**	**5,1**	**9,8**
кр. надѣльн.	149	4.816	1.371	3.445		7.216	32,3	9,2	48,4	3,5	8,9	207	10.214	2.060	8.154		12.894	49,3	10,0	62,3	5,0	9,8
владѣльч. .	24	1.285	229	1.056		1.824	53,5	9,5	76,0	5,6	9,0	8	591	78	513		629	73,9	9,8	78,6	7,6	9,7

УѢЗДЫ DISTRICTS.	Овесъ. Avoine.										
	Посѣвная площадь 1898 г. въ десят. L'aire cultivée en 1898 en pessiatines.	Собрано. Récolte.	Посѣяно. Ensemencement.	Остат. за посѣв. Produit net. Весь. Absolu.	Остат. за посѣв. Produit net. На 1 душу насел. об.п. Par habitant.	Собрано соломы. Récolte de la paille.	На казен. десят. Par dessiatine. Собрано. Récolte.	На казен. десят. Par dessiatine. Посѣяно. Ensemencement.	На казен. десят. Par dessiatine. Соломы. Paille.	Урожай самъ. Rendement à.	Вѣсъ четв. Poids d'une tchetverte en pouds.
	П у д о в ъ. P o u d s.										Пуд.
1.	1.	2.	3.	4.	5.	6.	7.	8.	9.	10.	11.
АРХАНГЕЛЬСКАЯ.											
1. Архангельскій. кр. надѣльн.	9	1.008	134	874		1.485	112,0	14,9	165,0	7,5	5,5
владѣльч. .	2	169	30	139		287	84,5	15,0	143,3	5,6	5,0
въ уѣздѣ . .	**11**	**1.177**	**164**	**1.013**	0,03	**1.772**	**107,0**	**14,9**	**161,0**	**7,2**	**5,4**
2. Кемскій. кр. надѣльн.	41	1.238	394	844		1.435	30,2	9,6	35,0	3,1	6,0
владѣльч. .	—	—	—	—		—	—	—	—	—	—
въ уѣздѣ . .	**41**	**1.238**	**394**	**844**	0,02	**1.435**	**30,2**	**9,6**	**35,0**	**3,1**	**6,0**
3 Кольскій. кр. надѣльн.	—	—	—	—		—	—	—	—	—	—
владѣльч. .	—	—	—	—		—	—	—	—	—	—
въ уѣздѣ . .	—	—	—	—	—	—	—	—	—	—	—
4. Мезенскій. кр. надѣльн.	—	—	—	—		—	—	—	—	—	—
владѣльч. .	—	—	—	—		—	—	—	—	—	—
въ уѣздѣ . .	—	—	—	—	—	—	—	—	—	—	—
5. Онежскій. кр. надѣльн.	132	6.785	1.769	5.016		10.362	51,4	13,4	78,5	3,8	5,2
владѣльч. .	9	453	132	321		725	50,3	14,7	80,6	3,4	5,2
въ уѣздѣ . .	**141**	**7.238**	**1.901**	**5.337**	0,15	**11.087**	**51,3**	**13,5**	**78,6**	**3,8**	**5,2**
6. Печорскій. кр. надѣльн.	—	—	—	—		—	—	—	—	—	—
владѣльч. .	—	—	—	—		—	—	—	—	—	—
въ уѣздѣ . .	—	—	—	—	—	—	—	—	—	—	—
7. Пинежскій. кр. надѣльн.	—	—	—	—		—	—	—	—	—	—
владѣльч. .	—	—	—	—		—	—	—	—	—	—
въ уѣздѣ . .	—	—	—	—	—	—	—	—	—	—	—
8. Холмогорскій. кр. надѣльн.	23	1.509	324	1.185		2.760	65,6	14,1	120,0	4,6	5,4
владѣльч. .	39	2.820	515	2.305		3.416	72,3	13,2	87,6	5,5	5,2
въ уѣздѣ . .	**62**	**4.329**	**839**	**3.490**	0,10	**6.176**	**69,8**	**13,5**	**99,6**	**5,2**	**5,3**
9. Шенкурскій. кр. надѣльн.	4.814	121.794	49.103	72.691		249.365	25,3	10,2	51,8	2,5	5,2
владѣльч. .	436	10.987	4.404	6.583		17.004	25,2	10,1	39,0	2,5	5,4
Въ уѣздѣ . .	**5.250**	**132.781**	**53.507**	**79.274**	1,02	**266.369**	**25,3**	**10,2**	**50,8**	**2,5**	**5,2**
Въ губерніи .	**5 505**	**146.763**	**56.805**	**89.958**	**0,28**	**286.839**	**26,7**	**10,3**	**52,1**	**2,6**	**5,2**
кр. надѣльн.	5.019	132.334	51.724	80.610		265.407	26,3	10,3	52,9	2,6	5,2
владѣльч. .	486	14.429	5.081	9.348		21.432	29,7	10,5	44,1	2,8	5,3
ОЛОНЕЦКАЯ.											
1. Петрозаводскій. кр. надѣльн.	8.995	366.097	116.036	250.061		541.499	40,7	12,9	60,2	3,2	5,8
владѣльч.	159	7.616	1.908	5.708		9.031	47,9	12,0	56,8	4,0	6,0
въ уѣздѣ .	**9.154**	**373.713**	**117.944**	**255.769**	3,73	**550.530**	**40,8**	**12,9**	**60,1**	**3,2**	**5,8**
2. Вытегорскій. кр. надѣльн.	10.141	459.387	118.650	340.737		446.204	45,3	11,7	44,0	3,9	5,9
владѣльч. .	541	26.184	6.167	20.017		36.950	48,4	11,4	68,3	4,2	6,0
въ уѣздѣ . .	**10.682**	**485.571**	**124.817**	**360.754**	6,91	**483.154**	**45,5**	**11,7**	**45,2**	**3,9**	**5,9**
3. Кargопольскій. кр. надѣльн.	15.191	663.847	171.658	492.189		1.119.577	43,7	11,3	73,7	3,9	5,9
владѣльч. .	311	13.933	3.701	10.232		15 270	44,8	11,9	49,1	3,8	5,9
въ уѣздѣ . .	**15.502**	**677.780**	**175.359**	**502.421**	6,28	**1.134.847**	**43,7**	**11,3**	**73,2**	**3,9**	**5,9**
4. Лодейнопольск. кр. надѣльн.	5.674	225.258	62.414	162.844		279.161	39,7	11,0	49,2	3,6	5,8
владѣльч. .	380	17.176	4.332	12.844		29.526	45,2	11,4	77,7	4,0	6,1
въ уѣздѣ . .	**6.054**	**242.434**	**66.746**	**175.688**	3,86	**308.687**	**40 0**	**11,0**	**51.0**	**3,6**	**5,8**
5. Олонецкій. кр. надѣльн.	7.032	354.413	94.229	260.184		560.450	50,4	13,4	79,7	3,8	6,3
владѣльч. .	94	4.446	1.153	3.290		6.834	47,3	12,3	72,7	3,8	5,9
въ уѣздѣ . .	**7.126**	**358.859**	**95 385**	**263.474**	6,47	**567.284**	**50,4**	**13.4**	**79.6**	**3.8**	**6,3**
6. Повѣнецкій. кр. надѣльн.	1.745	96.499	24.430	72.069		160.191	55,3	14,0	91,8	4,0	5,8
владѣльч. .	39	1.825	523	1.302		2.867	46,8	13,4	73,5	3,5	6,0
въ уѣздѣ . .	**1.784**	**98.324**	**24.953**	**73.371**	2,90	**163.058**	**55,1**	**14,0**	**91.4**	**3,9**	**5,8**
7. Пудожскій. кр. надѣльн.	5.207	230.670	63.525	167.145		355.117	44,3	12,2	68,2	3,6	6,0
владѣльч. .	104	5.398	1.217	4.181		5.647	51,9	11,7	54,3	4,4	6,0
въ уѣздѣ . .	**5.311**	**236.068**	**64.742**	**171.326**	5,04	**360.764**	**44,4**	**12.2**	**67.9**	**3.6**	**6.0**
Въ губерніи	**55.613**	**2.472.749**	**669.946**	**1.802.803**	**5,21**	**3.568.324**	**44,5**	**12,0**	**64,2**	**3.7**	**5,9**
кр. надѣльн.	53.985	2.396.171	650.942	1.745.229		3.462.199	44,4	12,1	64,1	3,7	5,9
владѣльч. .	1.628	76.578	19.004	57.574		106.125	47,0	11,7	65,2	4,0	6,0

УѢЗДЫ. DISTRICTS.	Ячмень. Orge.											Гречиха. Sarrasin.								
	Посѣвная площадь 1898 г. въ десят. L'aire cultivée en 1898 en dessiatines.	Собрано. Récolte.	Посѣяно. Ensemencement.	Остат. за посѣв. Produit net. Весь. Absolu.	Остат. за посѣв. Produit net. На 1 душу насел. об. п. Par habitant.	Собрано соломы. Récolte de la paille.	На казенную десятину. Par dessiatine. Собрано. Récolte.	На казенную десятину. Par dessiatine. Посѣяно. Ensemencement.	На казенную десятину. Par dessiatine. Соломы. Paille.	Урожай самъ. Rendement à.	Вѣсъ четв. Poids d'une tchetverte en pouds.	Посѣвная площадь 1898 г. въ десят. L'aire cultivée en 1898 en dessiatines.	Собрано. Récolte.	Посѣяно. Ensemencement.	Остат. за посѣв. Produit net. Весь. Absolu.	Остат. за посѣв. Produit net. На 1 душу насел. об. п. Par habitant.	Собрано соломы. Récolte de la paille.	На казен. десятину. Par dessiatine. Собрано. Récolte.	На казен. десятину. Par dessiatine. Посѣяно. Ensemencement.	На казен. десятину. Par dessiatine. Соломы. Paille.	Урожай самъ. Rendement à.	Вѣсъ четв. Poids d'une tchetverte en pouds.
	Пудовъ. Pouds.										Пуд.	Пудовъ. Pouds.										Пуд.
	1.	2.	3.	4.	5.	6.	7.	8.	9.	10.	11.	12.	1.	2.	3.	4.	5.	6.	7.	8.	9.	10.	11.
АРХАНГЕЛЬСКАЯ.																							
1. Архангельскій.	кр. надѣльн.	3.450	259.785	40.710	219.075		357.420	75,3	11,8	103,6	6,4	6,8											
	владѣльч.	447	32.050	4.604	27.446		43.582	71,7	10,3	97,5	7,0	6,8											
	въ уѣздѣ	**3.897**	**291.835**	**45.314**	**246.521**	6,21	**401.002**	**74.9**	**11,9**	**102.9**	**6.9**	**6,8**											
2. Кемскій.	кр. надѣльн.	2.722	114.324	27.764	86.560		167.131	42,0	10,2	61,4	4,1	6,4											
	владѣльч.	260	11.840	2.418	9.412		20.852	45,5	9,3	80,2	4,9	6,9											
	въ уѣздѣ	**2.982**	**126.154**	**30.182**	**95.972**	2,71	**187.983**	**42,3**	**10,1**	**63,0**	**4,2**	**6,4**											
3. Кольскій.	кр. надѣльн.	—	—	—	—		—	—	—	—	—	—											
	владѣльч.	—	—	—	—		—	—	—	—	—	—											
	въ уѣздѣ	—	—	—	—	—	—	—	—	—	—	—											
4. Мезенскій.	кр. надѣльн.	2.413	166.497	26.543	139.954		147.676	69,0	11,0	61,2	6,3	7,2											
	владѣльч.	215	12.126	2.580	9.546		14.169	56,4	12,0	65,9	4.7	7,1											
	въ уѣздѣ	**2.628**	**178.623**	**29.123**	**149.500**	6,23	**161.845**	**67,9**	**11,1**	**61.6**	**6.1**	**7,2**											
5. Онежскій	кр. надѣльн.	4.204	235.424	42.040	193.384		297.643	56,0	10,0	70,8	5,6	6,9											
	владѣльч.	76	4.758	790	3.968		5.867	62,6	10,4	77,2	6,0	7,2											
	въ уѣздѣ	**4.280**	**240.182**	**42.830**	**197.352**	5,38	**303.510**	**56,2**	**10,0**	**70.9**	**5.6**	**6,9**											
6. Печорскій.	кр. надѣльн.	2.439	136.340	31.219	105.121		35.122	55,9	12,8	14,4	4,4	7,4											
	владѣльч.	363	22.107	4.610	17.497		30.311	60,9	12,7	83,5	4,8	6,7											
	въ уѣздѣ	**2.802**	**158.447**	**35.829**	**122.618**	3,46	**65.433**	**56,6**	**12,8**	**23.5**	**4,4**	**7,9**											
7. Пинежскій.	кр. надѣльн.	3.997	268.598	51.162	217.436		278.191	67,2	12,8	69,6	5,3	6,8											
	владѣльч.	788	51.184	9.220	41.964		56.263	64,7	11,7	71,4	5,5	6,7											
	въ уѣздѣ	**4.785**	**319.782**	**60.382**	**259.400**	9,07	**334.454**	**66,8**	**12.6**	**70.0**	**5.3**	**6.8**											
8. Холмогорскій.	кр. надѣльн.	5.054	221.871	55.594	166.277		294.648	43.9	11,0	58,3	4,0	6,4											
	владѣльч.	1.222	59.023	14.420	44.603		118.778	48,3	11,8	97,2	4,1	6,0											
	въ уѣздѣ	**6.276**	**280.894**	**70.014**	**210.880**	6,06	**413 426**	**44,4**	**11,2**	**65,9**	**4,0**	**6,3**											
9. Шенкурскій.	кр. надѣльн.	7.244	292.658	75.338	217.320		399.869	40.4	10,4	55,2	3,9	6,8											
	владѣльч.	604	18.724	6.040	12.684		38.052	31,0	10,0	63,0	3,1	6,0											
	въ уѣздѣ	**7.848**	**311.382**	**81.378**	**230.004**	2,10	**437.921**	**39,7**	**10,4**	**55,8**	**3,8**	**6,8**											
	Въ губерніи	**35.498**	**1.907.299**	**395.052**	**1.512.247**	**4,71**	**2.305.574**	**53.8**	**11,1**	**64,9**	**4,8**	**6,8**											
	кр. надѣльн.	31.523	1.695.497	350.370	1.345.127		1.977.700	53,8	11,1	62,7	4,8	6,8											
	владѣльч.	3.975	211.802	44.682	167.120		327.874	53,3	11,2	82,5	4,8	6,5											
ОЛОНЕЦКАЯ.																							
1. Петрозаводскій.	кр. надѣльн.	1.653	71.575	17.357	54.218		93.064	43,3	10,5	56,3	4,1	7,7	25	1.050	175	875		1.200	42,0	7,0	48,0	6,0	7,0
	владѣльч.	33	1.940	350	1.590		2.046	58,8	10,6	62,0	5,5	8,1	—	—	—	—		—	—	—	—	—	—
	въ уѣздѣ	**1.686**	**73.515**	**17.707**	**55.808**	0,81	**95.110**	**43,6**	**10,5**	**56,4**	**4,2**	**7,7**	**25**	**1.050**	**175**	**875**	0,01	**1.200**	**42,0**	**7,0**	**48,0**	**6.0**	**7,0**
2. Вытегорскій.	кр. надѣльн.	1.669	91.461	16.690	74.771		84.451	54,8	10,0	50,6	5,5	7,9	—	—	—	—		—	—	—	—	—	—
	владѣльч.	95	4.959	988	3.971		6.356	52,2	10,4	66,9	5,0	8,1	—	—	—	—		—	—	—	—	—	—
	въ уѣздѣ	**1.764**	**96.420**	**17.678**	**78.742**	1,51	**90.807**	**54.7**	**10,0**	**51,5**	**5,5**	**7,9**	—	—	—	—		—	—	—	—	—	—
3. Каргопольскій.	кр. надѣльн.	5.462	364.315	49.704	314.611		409.650	66,7	9,1	75,0	7,3	8,1	—	—	—	—		—	—	—	—	—	—
	владѣльч.	61	4.514	580	3.934		4.538	74,0	9,5	74,4	7,8	8,2	—	—	—	—		—	—	—	—	—	—
	въ уѣздѣ	**5.523**	**368.829**	**50.284**	**318.545**	3,98	**414.188**	**66.2**	**9,1**	**75.0**	**7.3**	**8.1**	—	—	—	—		—	—	—	—	—	—
4. Лодейнопольск.	кр. надѣльн.	993	52.629	11.122	41.507		72.489	53,0	11,2	73,0	4,7	8,2	—	—	—	—		—	—	—	—	—	—
	владѣльч.	45	3.213	491	2.722		4.959	71,4	10,9	110,2	6,6	7,7	—	—	—	—		—	—	—	—	—	—
	въ уѣздѣ	**1.038**	**55.842**	**11.613**	**44.229**	0,97	**77.448**	**53.8**	**11,2**	**80,4**	**4.8**	**8.2**	—	—	—	—		—	—	—	—	—	—
5. Олонецкій.	кр. надѣльн.	1.229	79.271	13.396	65.875		110.241	64,5	10,9	89,7	5.9	8,5	—	—	—	—		—	—	—	—	—	—
	владѣльч.	14	706	144	562		868	50,4	10,3	62,0	4.9	7,3	—	—	—	—		—	—	—	—	—	—
	въ уѣздѣ	**1.243**	**79.977**	**13.540**	**66.437**	1,63	**111.109**	**64.3**	**10.9**	**89.4**	**5.9**	**8.5**	—	—	—	—		—	—	—	—	—	—
6. Новѣнецкій.	кр. надѣльн.	1.353	70.762	13.530	57.232		112.705	52,3	10,0	83,3	5,2	7,3	8	224	56	168		352	28,0	7,0	44,0	4,0	7,0
	владѣльч.	23	1.456	253	1.203		1 835	63,3	11,0	79.8	5,8	8,8	—	—	—	—		—	—	—	—	—	—
	въ уѣздѣ	**1.376**	**72.218**	**13.783**	**58.435**	2,31	**114.540**	**52.5**	**10.0**	**83.2**	**5.2**	**7.3**	**8**	**224**	**56**	**168**	0,01	**352**	**28,0**	**7.0**	**44.0**	**4,0**	**7,0**
7. Пудожскій.	кр. надѣльн.	2.222	113.989	22.220	91.769		154.429	51,3	10,0	69,5	5,1	8,5	—	—	—	—		—	—	—	—	—	—
	владѣльч.	37	2.442	344	2.098		2.105	66,0	9,3	56,9	7,1	8,0	—	—	—	—		—	—	—	—	—	—
	въ уѣздѣ	**2.259**	**116.431**	**22 564**	**93.867**	2,76	**156.534**	**51,5**	**10.0**	**69.3**	**5.2**	**8,5**	—	—	—	—		—	—	—	—	—	—
	Въ губерніи	**14.889**	**863.232**	**147.169**	**716.063**	**2,07**	**1.059.736**	**58.0**	**9,9**	**71,2**	**5.9**	**8,1**	**33**	**1.274**	**231**	**1.043**	**0,00**	**1.552**	**38.6**	**7,0**	**47,0**	**5,5**	**7,0**
	кр. надѣльн.	14.581	844.002	144.019	699.983		1.037.029	57,9	9,9	71,1	5,9	8,1	33	1.274	231	1.043		1.552	38,6	7,0	47,0	5,5	7,0
	владѣльч.	308	19.230	3.150	16.080		22.707	62,4	10,2	73,7	6,1	8,1	—	—	—	—		—	—	—	—	—	—

УѢЗДЫ. DISTRICTS.	Горохъ. Pois.										
	Посѣвная площадь 1898 г. въ десят. L'aire cultivée en 1898 en dessiatines.	Собрано. Récolte.	Посѣяно. Ensemencement.	Остат. за посѣв. Produit net. Весь. Absolu.	Остат. за посѣв. Produit net. На 1 душу насел. об. п. Par habitant.	Собрано соломы. Récolte de la paille.	На казен. десятин. Par dessiatine. Собрано. Récolte.	На казен. десятин. Par dessiatine. Посѣяно. Ensemencement.	На казен. десятин. Par dessiatine. Соломы. Paille.	Урожай самъ. Rendement à.	Вѣсъ четв. Poids d'une tchetverte en pouds.
	Пудовъ. Pouds.									Пуд.	
	1.	2.	3.	4.	5.	6.	7.	8.	9.	10.	11.
АРХАНГЕЛЬСКАЯ.											
1. Архангельскій.	6	456	60	396		384	76,0	10,0	64,0	7,6	9,2
	—	—	—	—		—	—	—	—	—	—
	6	**456**	**60**	**396**	0,01	**384**	**76.0**	**10,0**	**64,0**	**7,6**	**9,2**
2. Кемскій.	—	—	—	—		—	—	—	—	—	—
	—	—	—	—		—	—	—	—	—	—
	—	—	—	—	—	—	—	—	—	—	—
3. Кольскій.	—	—	—	—		—	—	—	—	—	—
	—	—	—	—		—	—	—	—	—	—
	—	—	—	—	—	—	—	—	—	—	—
4. Мезенскій.	1	43	13	30		62	42,5	12,7	61,7	3,3	8,0
	1	**43**	**13**	**30**	0,00	**62**	**42,5**	**12,7**	**61,7**	**3,3**	**8.0**
5. Онежскій	186	11.309	1.972	9.337		11.030	60,8	10,6	59,3	5,7	9,2
	13	351	124	227		364	27,0	9,5	28,0	2,8	9,0
	199	**11.660**	**2.096**	**9.564**	0,12	**11.394**	**58.6**	**10.5**	**57.3**	**5.6**	**9,2**
6. Печорскій.	**206**	**12.159**	**2.169**	**9.990**	**0,03**	**11.840**	**59,0**	**10.5**	**57.5**	**5.6**	**9,2**
	192	11.765	2.032	9.733		11.414	61,2	10,6	59,4	5,8	9,2
	14	394	137	257		426	28,1	9,8	30,4	2,9	9,0
7. Пинежскій.											
8. Холмогорскій.											
9. Шенкурскій.											
ОЛОНЕЦКАЯ.											
1. Петрозаводскій.	6	254	48	206		548	42,4	8,0	91,4	5,3	8,0
	—	—	—	—		—	—	—	—	—	—
	6	**254**	**48**	**206**	0,00	**548**	**42.4**	**8,0**	**91,4**	**5,3**	**8.0**
2. Вытегорскій.	77	4.181	778	3.403		5.082	54,3	10,1	66,0	5,4	8,5
	1	74	10	64		32	73,7	10,0	32,0	7,4	8.0
	78	**4.255**	**788**	**3.467**	0,07	**5.114**	**54,6**	**10,1**	**65.6**	**5.4**	**8.5**
3. Каргопольскій.	718	32.597	8.042	24.555		52.629	45,4	11,2	73,3	4,1	10,1
	7	205	83	122		323	29,3	11,8	46,2	2,5	10,3
	725	**32.802**	**8.125**	**24.677**	0,31	**52.952**	**45.2**	**11,2**	**73.0**	**4,0**	**10.1**
4. Лодейнопольск.	60	2,100	642	1.458		3.300	35,0	10,7	55,0	3.3	8.0
	3	75	24	51		48	25.0	8,0	16,0	3,1	8,0
	63	**2.175**	**666**	**1.509**	0,04	**3.348**	**34.5**	**10.6**	**53,1**	**3.3**	**8.0**
5. Олонецкій.	23	736	184	552		828	32,0	8,0	36,0	4,0	9,0
	—	—	—	—		—	—	—	—	—	—
	23	**736**	**184**	**552**	0,01	**828**	**32.0**	**8,0**	**36,0**	**4,0**	**9,0**
6. Новѣнецкій.	—	—	—	—		—	—	—	—	—	—
	—	—	—	—		—	—	—	—	—	—
	—	—	—	—	—	—	—	—	—	—	—
7. Пудожскій.	45	2.610	491	2.119		2.210	58,0	10,9	49,1	5,3	10,3
	—	—	—	—		—	—	—	—	—	—
	45	**2.610**	**491**	**2.119**	0,06	**2.210**	**58.0**	**10,9**	**49,1**	**5.3**	**10,3**
	940	**42.832**	**10.302**	**32.530**	**0,09**	**65.000**	**45,6**	**11,0**	**69,1**	**4,2**	**9,8**
	929	42.478	10.185	31.293		64.597	45,7	11,0	69,5	4,2	9.8
	11	354	117	237		403	32,2	10,6	36,6	3,0	9,2

УѢЗДЫ. DISTRICTS.	Картофель. Pommes de terre.									Ленъ. Lin.									Конопля. Chanvre.									
	Посѣвная площадь 1898 г. въ десят. L'aire cultivée en 1898 en dessiatines.	Собрано. Récolte.	Посѣяно. Ensemencement.	Остат. за посѣв. Produit net. Весь. Absolu.	Остат. за посѣв. Produit net. На 1 душу насел. об. п. Par habitant.	На казен. десят. Par dessiatine. Собрано. Récolte.	На казен. десят. Par dessiatine. Посѣяно. Ensemencement.	Урожай самъ. Rendement à.	Вѣсъ четв. Poids d'une tchetverte en pouds.	Посѣвная площадь 1898 г. въ десят. L'aire cultivée en 1898 en dessiatines.	Собрано. Récolte.	Посѣяно. Ensemencement.	Остатокъ. Produit net.	Собрано волокна. Quantité de filaments.	На казен. десятину. Par dessiatine. Собрано. Récolte.	На казен. десятину. Par dessiatine. Посѣяно. Ensemencement.	На казен. десятину. Par dessiatine. Волокна. Filaments.	Урожай самъ. Rendement à.	Вѣсъ четв. Poids d'une tchetverte en pouds.	Посѣвная площадь 1898 г. въ десят. L'aire cultivée en 1898 en dessiatines.	Собрано. Récolte.	Посѣяно. Ensemencement.	Остатокъ. Produit net.	Собрано волокна. Quantité de filaments.	На казен. десятину. Par dessiatine. Собрано. Récolte.	На казен. десятину. Par dessiatine. Посѣяно. Ensemencement.	На казен. десятину. Par dessiatine. Волокна. Filaments.	Урожай самъ. Rendement à.	Вѣсъ четв. Poids d'une tchetverte en pouds.
		Пудовъ. Pouds.							Пуд.		Пудовъ.		Pouds.						Пуд.		Пудовъ. Pouds.								
1.	2.	3.	4.	5.	6.	7.	8.	9.	10.	1.	2.	3.	4.	5.	6.	7.	8.	9.	10.	1.	2.	3.	4.	5.	6.	7.	8.	9.	10.
АРХАНГЕЛЬСКАЯ.																													
1. Архангельскій. кр. надѣльн.	392	252.722	43.669	209.053		644,7	111,4	5,8	8,0	—	—	—	—	—	—	—	—	—	—	—	—	—	—	—	—	—	—	—	—
владѣльч.	18	11.515	1.980	9.535		639,7	110,0	5,8	8,0	—	—	—	—	—	—	—	—	—	—	—	—	—	—	—	—	—	—	—	—
въ уѣздѣ	**410**	**264.237**	**45.649**	**218.588**	5,50	**644,5**	**111,1**	**5,8**	**8,0**	—	—	—	—	—	—	—	—	—	—	—	—	—	—	—	—	—	—	—	—
2. Кемскій. кр. надѣльн.	733	304.562	70.221	234.341		415,5	95,8	4,3	8,6	—	—	—	—	—	—	—	—	—	—	—	—	—	—	—	—	—	—	—	—
владѣльч.	12	5.850	1.134	4.716		487,5	94,5	5,2	8,5	—	—	—	—	—	—	—	—	—	—	—	—	—	—	—	—	—	—	—	—
въ уѣздѣ	**745**	**310.412**	**71.355**	**239.057**	6,75	**416,7**	**95,8**	**4,3**	**8,6**	—	—	—	—	—	—	—	—	—	—	—	—	—	—	—	—	—	—	—	—
3. Кольскій. кр. надѣльн.	8	3.910	674	3.236		488,8	84,2	5,8	8,6	—	—	—	—	—	—	—	—	—	—	—	—	—	—	—	—	—	—	—	—
владѣльч.	1	149	63	86		149,3	62,7	2,4	8,5	—	—	—	—	—	—	—	—	—	—	—	—	—	—	—	—	—	—	—	—
въ уѣздѣ	**9**	**4.059**	**737**	**3.322**	0,38	**451,0**	**81,9**	**5,5**	**8,6**	—	—	—	—	—	—	—	—	—	—	—	—	—	—	—	—	—	—	—	—
4. Мезенскій. кр. надѣльн.	51	26.597	5.335	21.262		521,5	104,6	5,0	8,0	51	622	464	158	877	12,2	9,1	17,2	1,3	9,7	28	316	244	72	468	11,3	8,7	16,7	1,3	6,6
владѣльч.	3	1.525	281	1.244		508,3	93,7	5,4	8,0	—	—	—	—	—	—	—	—	—	—	—	—	—	—	—	—	—	—	—	—
въ уѣздѣ	**54**	**28.122**	**5.616**	**22.506**	0,94	**520,8**	**104,0**	**5,0**	**8,0**	**51**	**622**	**464**	**158**	**877**	**12,2**	**9,1**	**17,2**	**1,3**	**9,7**	**28**	**316**	**244**	**72**	**468**	**11,3**	**8,7**	**16,7**	**1,3**	**6,6**
5. Онежскій. кр. надѣльн.	303	189.072	29.906	159.166		624,0	98,7	6,3	8,6	31	732	279	453	1.519	23,6	9,0	49,0	2,6	9,6	29	699	305	394	1.030	24,1	10,5	35,5	2,3	6,8
владѣльч.	8	3.431	733	2.698		428,9	91,6	4,7	8,0	—	—	—	—	—	—	—	—	—	—	—	—	—	—	—	—	—	—	—	—
въ уѣздѣ	**311**	**192.503**	**30.639**	**161.864**	4,41	**619,0**	**98,5**	**6,3**	**8,6**	**31**	**732**	**279**	**453**	**1.519**	**23,6**	**9,0**	**49,0**	**2,6**	**9,6**	**29**	**699**	**305**	**394**	**1.030**	**24,1**	**10,5**	**35,5**	**2,3**	**6,8**
6. Печорскій. кр. надѣльн.	36	18.256	4.093	14.163		507,1	113,7	4,5	9,5	—	—	—	—	—	—	—	—	—	—	—	—	—	—	—	—	—	—	—	—
владѣльч.	1	420	84	336		420,0	84,0	5,0	9,3	—	—	—	—	—	—	—	—	—	—	—	—	—	—	—	—	—	—	—	—
въ уѣздѣ	**37**	**18.676**	**4.177**	**14.499**	0,41	**504,8**	**112,9**	**4,5**	**9,5**	—	—	—	—	—	—	—	—	—	—	—	—	—	—	—	—	—	—	—	—
7. Пинежскій. кр. надѣльн.	60	54.258	7.164	47.094		904,3	119,4	7,6	8,6	33	396	340	56	518	12,0	10,3	15,7	1,2	10,0	78	1.576	788	788	1.357	20,2	10,1	17,4	2,0	7,0
владѣльч.	6	4.753	661	4.092		792,2	110,2	7,2	8,5	—	—	—	—	—	—	—	—	—	—	—	—	—	—	—	—	—	—	—	—
въ уѣздѣ	**66**	**59.011**	**7.825**	**51.186**	1,79	**894,0**	**118,5**	**7,5**	**8,6**	**33**	**396**	**340**	**56**	**518**	**12,0**	**10,3**	**15,7**	**1,2**	**10,0**	**78**	**1.576**	**788**	**788**	**1.357**	**20,2**	**10,1**	**17,4**	**2,0**	**7,0**
8. Холмогорскій. кр. надѣльн.	166	39.840	14.940	24.900		240,0	90,0	2,7	8,6	43	860	430	430	753	20,0	10,0	17,5	2,0	9,6	34	1.904	340	1.564	983	56,0	10,0	28,9	5,6	7,1
владѣльч.	13	7.604	1.323	6.281		584,9	101,8	5,7	8,5	4	64	42	22	70	15,9	10,4	17,6	1,5	9,5	4	68	40	28	56	17,0	10,0	14,0	1,7	6,9
въ уѣздѣ	**179**	**47.444**	**16.263**	**31.181**	0,90	**265,0**	**90,9**	**2,9**	**8,6**	**47**	**924**	**472**	**452**	**823**	**19,7**	**10,0**	**17,5**	**2,0**	**9,6**	**38**	**1.972**	**380**	**1 592**	**1.039**	**50.2**	**10,0**	**27,9**	**5,2**	**7,1**
9. Шенкурскій. кр. надѣльн.	618	247.818	54.322	193.496		401,0	87,9	4,6	9,1	366	10.065	3.257	6.808	7.247	27,5	8,9	19,8	3,1	9,4	217	7.899	2.192	5.707	6.141	36,4	10,1	28,3	3,6	6,2
владѣльч.	44	15.818	2.904	12.914		359,5	66,0	5,4	8,2	25	833	250	583	1.040	33,3	10,0	41,6	3,3	9,0	5	113	51	62	98	22,6	10,2	19,5	2,2	6,3
въ уѣздѣ	**662**	**263.636**	**57.286**	**206.410**	2,79	**398,2**	**86,4**	**4,6**	**9,0**	**391**	**10.898**	**3.507**	**7.391**	**8.287**	**27,9**	**9,0**	**21,2**	**3,1**	**9,4**	**222**	**8.012**	**2.243**	**5.769**	**6.239**	**36.1**	**10,1**	**28,1**	**3.6**	**6,2**
Въ губерніи	**2.473**	**1.188.100**	**239.487**	**948.613**	2,96	**480,4**	**96,8**	**5,0**	**8,5**	**553**	**13.572**	**5.062**	**8.510**	**12.024**	**24,5**	**9,1**	**21,7**	**2,7**	**9,4**	**395**	**12.575**	**3.960**	**8.615**	**10.133**	**31,6**	**10,0**	**25,7**	**3,2**	**6,5**
кр. надѣльн.	2.367	1.137.035	230.324	906.711		480,4	97,3	4,9	8,6	524	12.675	4.770	7.905	10.914	24,2	9,1	20,8	2,7	9,5	386	12.394	3.869	8.525	9.979	32,1	10,0	25,9	3,2	6,5
владѣльч.	106	51.065	9.163	41.902		481,8	86,5	5,6	8,2	29	897	292	605	1.110	30,9	10,1	38,3	3,1	9,0	9	181	91	90	154	20,1	10,1	17,1	2,0	6,5
ОЛОНЕЦКАЯ.																													
1. Петрозаводскій. кр. надѣльн.	732	268.644	52.924	215.720		367,0	72,3	5,1	9,0	429	6.821	3.260	3.561	3.861	15,9	7,6	9,0	2,1	8,4	171	3.967	1.574	2.393	5.814	23,2	9,2	34,0	2,5	7,0
владѣльч.	21	8.358	1.436	6.922		398,0	68,4	5,8	9,0	—	—	—	—	—	—	—	—	—	—	—	—	—	—	—	—	—	—	—	—
въ уѣздѣ	**753**	**277.002**	**54.360**	**222.642**	3,25	**367,9**	**72,2**	**5,1**	**9,0**	**429**	**6.821**	**3.260**	**3.561**	**3.861**	**15,9**	**7,6**	**9.0**	**2,1**	**8,4**	**171**	**3.967**	**1.574**	**2.393**	**5.814**	**23,2**	**9,2**	**34,0**	**2,5**	**7,0**
2. Вытегорскій. кр. надѣльн.	848	327.413	59.784	267.629		386,1	70,5	5,5	8,5	357	5.569	2.535	3.034	3.641	15,6	7,1	10,2	2,2	8,3	—	—	—	—	—	—	—	—	—	—
владѣльч.	44	18.198	3.582	14.616		413,6	81,4	5,1	9,0	9	159	62	97	158	17,7	6,9	17,6	2,6	8,0	—	—	—	—	—	—	—	—	—	—
въ уѣздѣ	**892**	**345.611**	**63.366**	**282.245**	5,41	**387,5**	**71.0**	**5,5**	**8,5**	**366**	**5.728**	**2.597**	**3.131**	**3.799**	**15,7**	**7,1**	**10,4**	**2,2**	**8.3**	—	—	—	—	—	—	—	—	—	—
3. Каргопольскій. кр. надѣльн.	972	350.989	68.332	282.657		361,1	70,3	5,1	9,2	379	6.708	2.464	4.244	3.449	17,7	6,5	9,1	2,7	8,2	149	3.755	1.669	2.086	2.771	25,2	11,2	18,6	2,2	7,0
владѣльч.	22	8.195	1.527	6.668		372,5	69,4	5,4	10,4	3	68	23	45	23	22,5	7,5	7,5	3,0	8,3	—	—	—	—	—	—	—	—	—	—
въ уѣздѣ	**994**	**359.184**	**69.859**	**289.325**	3,62	**361,4**	**70,3**	**5,1**	**9,2**	**382**	**6.776**	**2.487**	**4.289**	**3.472**	**17,7**	**6,5**	**9,1**	**2,7**	**8,2**	**149**	**3.755**	**1.669**	**2.086**	**2.771**	**25,2**	**11,2**	**18,6**	**2,2**	**7,0**
4. Лодейнопольск. кр. надѣльн.	777	262.160	51.049	211.111		337,4	65,7	5,1	8,2	232	4.478	1.462	3.016	3.457	19,3	6,3	14,9	3,1	8,1	37	492	289	203	444	13,3	7,8	12,0	1,7	7,0
владѣльч.	68	27.520	4.570	22.950		404,7	67,2	6,0	8,2	12	94	64	30	245	7,8	5,3	20,4	1,5	8,0	—	—	—	—	—	—	—	—	—	—
въ уѣздѣ	**845**	**289.680**	**55.619**	**234.061**	5,14	**342,8**	**65.8**	**5,2**	**8,2**	**244**	**4.572**	**1.526**	**3.046**	**3.702**	**18,7**	**6,3**	**15,2**	**3.0**	**8,1**	**37**	**492**	**289**	**203**	**444**	**13.3**	**7,8**	**12,0**	**1,7**	**7.0**
5. Олонецкій. кр. надѣльн.	694	265.039	48.996	216.043		381,9	70,6	5,4	8,5	401	5.815	3.089	2.726	6.496	14,5	7,7	16,2	1,9	8,2	101	2.535	1.061	1.474	1.566	25,1	10,5	15,5	2,4	7,0
владѣльч.	22	9.159	1.606	7.553		416,3	73,0	5,7	9,0	1	18	7	11	18	18,0	7,0	18,3	2,6	8,6	—	—	—	—	—	—	—	—	—	—
въ уѣздѣ	**716**	**274.198**	**50.602**	**223.596**	5,49	**383,0**	**70,7**	**5,4**	**8,5**	**402**	**5.833**	**3.096**	**2.737**	**6.514**	**14,5**	**7,7**	**16,2**	**1.9**	**8,2**	**101**	**2.535**	**1.061**	**1.474**	**1.566**	**25,1**	**10,5**	**15,5**	**2,4**	**7,0**
6. Повѣнецкій. кр. надѣльн.	308	135.212	22.422	112.790		439,0	72,8	6,0	8,0	126	1.525	1.046	479	1.197	12,1	8,3	9,5	1,5	9,0	202	2.828	2.161	667	1.757	14,0	10,7	8,7	1,3	7,0
владѣльч.	8	2.912	535	2.377		364,0	66,9	5,4	8,0	—	—	—	—	—	—	—	—	—	—	—	—	—	—	—	—	—	—	—	—
въ уѣздѣ	**316**	**138.124**	**22.957**	**115.167**	4,55	**437,1**	**72,6**	**6.0**	**8.0**	**126**	**1.525**	**1.046**	**479**	**1.197**	**12,1**	**8,3**	**9,5**	**1,5**	**9,0**	**202**	**2.828**	**2.161**	**667**	**1.757**	**14,0**	**10,7**	**8,7**	**1,3**	**7,0**
7. Пудожскій. кр. надѣльн.	343	169.819	28.057	141.762		495,1	81,8	6,1	9,4	522	8.509	3.811	4.698	11.745	16,3	7,3	22,5	2,2	9,1	28	1.344	336	1.008	840	48,0	12,0	30,0	4,0	7,0
владѣльч.	11	6.161	883	5.278		560,1	80,3	7,0	10,0	3	76	22	54	83	25,5	7,3	27,6	3,5	10,0	1	32	11	21	42	31,5	10,5	42,0	3,0	7,0
въ уѣздѣ	**354**	**175.980**	**28.940**	**147.040**	4,32	**497,1**	**81.8**	**6,1**	**9,4**	**525**	**8.585**	**3.833**	**4.752**	**11.828**	**16,3**	**7,3**	**22,5**	**2,2**	**9,1**	**29**	**1.376**	**347**	**1.029**	**882**	**47.4**	**12,0**	**30,4**	**4,0**	**7.0**
Въ губерніи	**4.870**	**1.859.779**	**345.703**	**1.514.076**	**4,37**	**381,9**	**71.0**	**5,4**	**8,7**	**2.474**	**39.840**	**17.845**	**21.995**	**34.373**	**16,1**	**7,2**	**13,9**	**2,2**	**8,4**	**689**	**14 953**	**7.101**	**7.852**	**13.234**	**21,7**	**10,3**	**19,2**	**2,1**	**7,0**
кр. надѣльн.	4.674	1.779.276	331.564	1.447.712		380,7	72,9	5,4	8,7	2.446	39.425	17.667	21.758	33.846	16,1	7,2	13,8	2,2	8,4	688	14.921	7.090	7.831	13.192	21,7	10,3	19,2	2,1	7,0
владѣльч.	196	80.503	14.139	66.364		410,7	72,1	5,7	8,9	28	415	178	237	527	14,8	6,4	18,8	2,3	8,6	1	32	11	21	42	31,5	10,5	42,0	3,0	7,0

УѢЗДЫ. DISTRICTS.	Яровая рожь. Seigle de printemps.												Яровая пшеница. Froment de printemps.											
	Посѣвная площадь 1898 г. въ десят. L'aire cultivée en 1898 en dessiatines.	Собрано. Récolte.	Посѣяно. Ensemencement.	Остат. за посѣв. Produit net. Всѣ. Absolu.	Остат. за посѣв. Produit net. На 1 душу насел. об.п. Par habitant.	Собрано соломы. Récolte de la paille.	На казенную десятину. Par dessiatine. Собрано. Récolte.	На казенную десятину. Par dessiatine. Посѣяно. Ensemencement.	На казенную десятину. Par dessiatine. Соломы. Paille.	Урожай самъ. Rendement à.	Вѣсъ четв. Poids d'une tchetverte en poods.	Посѣвная площадь 1898 г. въ десят. L'aire cultivée en 1898 en dessiatines.	Собрано. Récolte.	Посѣяно. Ensemencement.	Ост. за посѣв. Produit net. Всѣ. Absolu.	Ост. за посѣв. Produit net. На 1 душу насел. об.п. Par habitant.	Собрано соломы. Récolte de la paille.	На казен. десятину. Par dessiatine. Собрано. Récolte.	На казен. десятину. Par dessiatine. Посѣяно. Ensemencement.	На казен. десятину. Par dessiatine. Соломы. Paille.	Урожай самъ. Rendement à.	Вѣсъ четв. Poids d'une tchetverte en poods.
		Пудовъ. Poods.										Пуд.	Пудовъ Poods.											Пуд.
1.	2.	3.	4.	5.	6.	7.	8.	9.	10.	11.	12.		1.	2.	3.	4.	5.	6.	7.	8.	9.	10.	11.	
ТУЛЬСКАЯ.																								
1. Тульскій. кр. надѣльн.	—	—	—	—		—	—	—	—	—	—		—	—	—	—		—	—	—	—	—	—	
владѣльч.	2	138	19	119		170	69,2	9,4	84,8	7,4	8,9		—	—	—	—		—	—	—	—	—	—	
въ уѣздѣ	**2**	**138**	**19**	**119**	0,00	**170**	**69,2**	**9,8**	**84,8**	**7,4**	**8,9**		—	—	—	—	—	—	—	—	—	—	—	
2. Алексинскій. кр. надѣльн.	—	—	—	—		—	—	—	—	—	—		—	—	—	—		—	—	—	—	—	—	
владѣльч.	—	—	—	—		—	—	—	—	—	—		—	—	—	—		—	—	—	—	—	—	
въ уѣздѣ	—	—	—	—	—	—	—	—	—	—	—		—	—	—	—	—	—	—	—	—	—	—	
3. Богородицкій. кр. надѣльн.	—	—	—	—		—	—	—	—	—	—		—	—	—	—		—	—	—	—	—	—	
владѣльч.	—	—	—	—		—	—	—	—	—	—		3	27	3	3		195	9,0	10,0	65,0	0,9	9,0	
въ уѣздѣ	—	—	—	—	—	—	—	—	—	—	—		**3**	**27**	**3**	**3**	0,00	**195**	**9,0**	**10,0**	**65,0**	**0,9**	**9,0**	
4. Бѣлевскій. кр. надѣльн.	—	—	—	—		—	—	—	—	—	—		—	—	—	—		—	—	—	—	—	—	
владѣльч.	—	—	—	—		—	—	—	—	—	—		—	—	—	—		—	—	—	—	—	—	
въ уѣздѣ	—	—	—	—	—	—	—	—	—	—	—		—	—	—	—	—	—	—	—	—	—	—	
5. Веневскій. кр. надѣльн.	—	—	—	—		—	—	—	—	—	—		—	—	—	—		—	—	—	—	—	—	
владѣльч.	—	—	—	—		—	—	—	—	—	—		—	—	—	—		—	—	—	—	—	—	
въ уѣздѣ	—	—	—	—	—	—	—	—	—	—	—		—	—	—	—	—	—	—	—	—	—	—	
6. Епифанскій. кр. надѣльн.	—	—	—	—		—	—	—	—	—	—		—	—	—	—		—	—	—	—	—	—	
владѣльч.	945	63.410	9.072	54.338		67.568	67,1	9,6	71,5	7,0	8,8		37	2.542	369	2.179		3.408	68,7	9,8	92,1	7,0	10,0	
въ уѣздѣ	**945**	**63.410**	**9.072**	**54.338**	0,48	**67.568**	**67,1**	**9,6**	**71,5**	**7,0**	**8,8**		**37**	**2.542**	**369**	**2.179**	0,02	**3.408**	**68,7**	**9,8**	**92,1**	**7,0**	**10,0**	
7. Ефремовскій. кр. надѣльн.	—	—	—	—		—	—	—	—	—	—		—	—	—	—		—	—	—	—	—	—	
владѣльч.	1	44	9	35		77	43,8	8,7	76,7	5,0	8,6		64	2.579	659	1.920		3.053	40,3	10,3	47,7	3,9	9,7	
въ уѣздѣ	**1**	**44**	**9**	**35**	0,00	**77**	**43,8**	**8,7**	**76,7**	**5,0**	**8,6**		**64**	**2.579**	**659**	**1.920**	0,01	**3.053**	**40,3**	**10,3**	**47,7**	**3,9**	**9,7**	
8. Кашир-ский. кр. надѣльн.	—	—	—	—		—	—	—	—	—	—		—	—	—	—		—	—	—	—	—	—	
владѣльч.	—	—	—	—		—	—	—	—	—	—		6	81	54	27		240	13,5	9,0	40,0	1,5	9,0	
въ уѣздѣ	—	—	—	—	—	—	—	—	—	—	—		**6**	**81**	**54**	**27**	0,00	**240**	**13,5**	**9,0**	**40,0**	**1,5**	**9,0**	
9. Крапивенскій. кр. надѣльн.	—	—	—	—		—	—	—	—	—	—		—	—	—	—		—	—	—	—	—	—	
владѣльч.	—	—	—	—		—	25,4	10,4	39,9	—	9,0		—	—	—	—		—	—	—	—	—	—	
въ уѣздѣ	—	—	—	—	—	—	**43,7**	**10,7**	**54,0**	—	**9,0**		—	—	—	—	—	—	—	—	—	—	—	
10. Новосильскій. кр. надѣльн.	—	—	—	—		—	—	—	—	—	—		—	—	—	—		—	—	—	—	—	—	
владѣльч.	—	—	—	—		—	31,9	9,6	55,5	—	8,7		6	211	56	155		605	35,1	9,4	100,9	3,7	10,0	
въ уѣздѣ	—	—	—	—	—	—	**46,2**	**9,9**	**84,7**	—	**9,0**		**6**	**211**	**56**	**155**	0,00	**605**	**35,1**	**9,4**	**100,9**	**3,7**	**10,0**	
11. Одоевскій. кр. надѣльн.	—	—	—	—		—	—	—	—	—	—		—	—	—	—		—	—	—	—	—	—	
владѣльч.	—	—	—	—		—	29,9	10,0	44,0	—	9,0		—	—	—	—		—	—	—	—	—	—	
въ уѣздѣ	—	—	—	—	—	—	**57,6**	**10,0**	**57,9**	—	**8,7**		—	—	—	—	—	—	—	—	—	—	—	
12. Черн-скій. кр. надѣльн.	—	—	—	—		—	29,7	9,9	38,9	—	9,0		1	80	10	70		125	80,0	10,0	125,0	8,0	10,0	
владѣльч.	—	—	—	—		—	—	—	—	—	—		—	—	—	—		—	—	—	—	—	—	
въ уѣздѣ	—	—	—	—	—	—	—	—	—	—	—		1	80	10	**70**	0,00	**125**	**80,0**	**10,0**	**125,0**	**8,0**	**10,0**	
Въ губерніи	**948**	**63.592**	**9.100**	**54.492**	**0,04**	**67.815**	**67,1**	**9,6**	**71,5**	**7,0**	**8,8**		**117**	**5.520**	**1.172**	**4.348**	**0,00**	**7.626**	**47,2**	**10,0**	**65,2**	**4,7**	**9,8**	
кр. надѣльн.	—	—	—	—		—	—	—	—	—	—		1	80	10	70		125	80,0	10,0	125,0	8,0	10,0	
владѣльч.	948	63.592	9.100	54.492		67.815	67,1	9,6	71,5	7,0	8,8		116	5.440	1.162	4.278		7.501	46,9	10,0	64,7	4,7	9,8	

УѢЗДЫ. DISTRICTS.	Овесъ. Avoine.										
	Посѣвная площадь 1898 г. въ десят. L'aire cultivée en 1898 en dessiatines.	Собрано. Récolte.	Посѣяно. Ensemencement	Остат. за посѣв. Produit net. Всѣ. Absolu.	Остат. за посѣв. Produit net. На 1 душу насел. об.п. Par habitant.	Собрано соломы. Récolte de la paille.	На казен. десят. Par dessiatine. Собрано. Récolte.	На казен. десят. Par dessiatine. Посѣяно. Ensemencement.	На казен. десят. Par dessiatine. Соломы. Paille.	Урожай самъ. Rendement à.	Вѣсъ четв. Poids d'une tchetverte en poods.
		Пудовъ. Poods.									Пуд.
1.	1.	2.	3.	4.	5.	6.	7.	8.	9.	10.	11.
1. Тульскій. кр. надѣльн.	13.217	404.440	174.464	229.976		637.059	30,6	13,2	48,2	2,3	5,5
владѣльч.	9.616	358.677	119.238	239.439		389.448	37,3	12,4	40,5	3,0	5,8
въ уѣздѣ	**22.833**	**763.117**	**293.702**	**469.415**	4,61	**1.026.507**	**33,4**	**12,9**	**45,0**	**2,6**	**5,6**
2. Алексинскій. кр. надѣльн.	10.821	354.929	140.673	214.256		515.080	32,8	13,0	47,6	2,5	5,4
владѣльч.	4.389	342.342	52.668	289.674		179.510	78,0	12,0	40,9	6,5	6,0
въ уѣздѣ	**15.210**	**697.271**	**193.341**	**503.930**	6,79	**694.590**	**45,8**	**12,7**	**45,7**	**3,6**	**5,7**
3. Богородицкій. кр. надѣльн.	25.794	598.421	337.901	260.520		913.108	23,2	13,1	35,4	1,8	5,5
владѣльч.	21.683	795.766	290.552	505.214		967.062	36,7	13,4	44,6	2,7	5,8
въ уѣздѣ	**47.477**	**1.394.187**	**628.453**	**765.734**	4,92	**1.880.170**	**29,4**	**13,2**	**39.6**	**2,2**	**5,7**
4. Бѣлевскій. кр. надѣльн.	9.222	234.239	105.131	129.108		253.605	25,4	11,4	27,5	2,2	5,3
владѣльч.	8.537	335.504	99.883	235.621		400.385	39,3	11,7	46,9	3,4	5,8
въ уѣздѣ	**17.759**	**569.743**	**205.014**	**364.729**	5,18	**653.990**	**32,1**	**11,5**	**36,8**	**2,8**	**5,6**
5. Веневскій. кр. надѣльн.	19.334	369.279	216.541	152.738		616.755	19,1	11,2	31,9	1,7	5,6
владѣльч.	11.634	383.922	132.628	251.294		547.961	33,0	11,4	47,1	2,8	5,9
въ уѣздѣ	**30.968**	**753.201**	**349.169**	**404.032**	3,95	**1.164.716**	**24,3**	**11,3**	**37,6**	**2,2**	**5,7**
6. Епифанскій. кр. надѣльн.	16.775	488.153	218.075	270.078		761.585	29,1	13,0	45,4	2,2	5,8
владѣльч.	14.248	618.363	190.923	427.440		728.073	43,4	13,4	51,1	3,2	5,9
въ уѣздѣ	**31.023**	**1.106.516**	**408.998**	**697.518**	6,15	**1.489.658**	**35,7**	**13,2**	**48,0**	**2,7**	**5,9**
7. Ефремовскій. кр. надѣльн.	33.738	705.124	398.108	307.016		1.049.252	20,9	11,8	31,1	1,8	5,5
владѣльч.	32.382	1.094.512	378.869	715.643		1.304.995	33,8	11,7	40,3	2,9	5,9
въ уѣздѣ	**66.120**	**1.799.636**	**776.977**	**1.022.659**	6,17	**2.354.247**	**27,2**	**11,8**	**35.6**	**2,3**	**5,7**
8. Каширскій. кр. надѣльн.	*11.806*	292.789	136.950	155.839		328.207	24,8	11,6	27,8	2,1	5,5
владѣльч.	9.428	335.637	110.308	225.329		376.177	35,6	11,7	39,9	3,0	6,1
въ уѣздѣ	**21.234**	**628.426**	**247.258**	**381.168**	5,97	**704.384**	**29,5**	**11,6**	**33,2**	**2,5**	**5,8**
9. Крапивенскій. кр. надѣльн.	19.237	357.808	232.768	125.040		680.990	18,6	12,1	35,4	1,5	5,0
владѣльч.	14.232	384.264	177.900	206.364		503.813	27,0	12,5	35,4	2,2	5,8
въ уѣздѣ	**33.469**	**742.072**	**410.668**	**331.404**	3,31	**1.184.803**	**22,2**	**12,3**	**35,4**	**1,8**	**5,4**
10. Новосильскій. кр. надѣльн.	30.228	1.190.983	389.941	801.042		1.339.100	39,4	12,9	44,3	3,1	5,9
владѣльч.	18.544	1.146.019	241.072	904.947		1.134.893	61,8	13,0	61,2	4,8	6,1
въ уѣздѣ	**48.772**	**2.337.002**	**631.013**	**1.705.989**	11,81	**2.473.993**	**47,9**	**12,9**	**50,7**	**3,7**	**6,0**
11. Одоевскій. кр. надѣльн.	14.494	262.341	163.782	98.559		420.326	18,1	11,3	29,0	1,6	5,0
владѣльч.	12.752	353.230	151.749	201.481		504.979	27,7	11,9	39,6	2,3	5,5
въ уѣздѣ	**27.246**	**615.571**	**315.531**	**300.040**	3,30	**925.305**	**22,6**	**11,6**	**34,0**	**2,0**	**5,3**
12. Черн-скій. кр. надѣльн.	21.907	817.131	286.982	530.149		793.033	37,3	13,1	36,2	2,8	6,0
владѣльч.	26.819	1.450.908	370.102	1.080.806		1.367.769	54,1	13,8	51,0	3,9	6,0
въ уѣздѣ	**48.726**	**2.268.039**	**657.084**	**1.610.955**	15,06	**2.160.802**	**46,5**	**13,5**	**44,3**	**3,5**	**6,0**
Въ губерніи	**410.837**	**13.674.781**	**5.117.208**	**8.557.573**	**6,63**	**16.713.165**	**33,3**	**12,5**	**40,7**	**2,7**	**5,8**
кр. надѣльн.	226.573	6.075.637	2.801.316	3.274.321		8.308.100	26,8	12,4	36,7	2,2	5,6
владѣльч.	184.264	7.599.144	2.315.892	5.283.252		8.405.065	41,2	12,6	45,6	3,3	5,9

УѢЗДЫ. DISTRICTS.	Ячмень. Orge.										Полба. Sarrasin.									
	Посѣвная площадь 1898 г. въ десят. L'aire cultivée en 1898 en dessiatines.	Собрано. Récolte.	Посѣяно. Ensemencement.	Остат. за посѣв. Produit net. Весь. Absolu.	Остат. за посѣв. Produit net. На 1 душу насел. об.п. Par habitant.	Собрано соломы. Récolte de la paille.	На казенную десятину. Par dessiatine. Собрано. Récolte.	На казенную десятину. Par dessiatine. Посѣяно. Ensemencement.	На казенную десятину. Par dessiatine. Соломы. Paille.	Урожай самъ. Rendement à.	Вѣсъ четв. Poids d'une tchetverte en pouds.	Посѣвная площадь 1898 г. въ десят. L'aire cultivée en 1898 en dessiatines.	Собрано. Récolte.	Посѣяно. Ensemencement.	Остат. за посѣв. Produit net. Весь. Absolu.	Остат. за посѣв. Produit net. На 1 душу насел. об.п. Par habitant.	Собрано соломы. Récolte de la paille.	На казен. десятину. Par dessiatine. Собрано. Récolte.	На казен. десятину. Par dessiatine. Посѣяно. Ensemencement.	На казен. десятину. Par dessiatine. Соломы. Paille.	Урожай самъ. Rendement à.	Вѣсъ четв. Poids d'une tchetverte en pouds.
	П у д о в ъ. P o u d s.										Пуд.	П у д о в ъ. P o u d s.										Пуд.
1.	2.	3.	4.	5.	6.	7.	8.	9.	10.	11.	12.	1.	2.	3.	4.	5.	6.	7.	8.	9.	10.	11.
ТУЛЬСКАЯ.																						
1. Тульскій. кр. надѣльн.	—	—	—	—		—	—	—	—	—		508	38.760	4.57	34.188		53.340	76,3	9,0	105,0	8,5	7,9
владѣльч.	3	101	24	77		144	33,6	8,0	48,0	4,2	7,0	335	19.162	2.98	16.180		19.631	57,2	8,9	58,6	6,4	8,2
въ уѣздѣ	**3**	**101**	**24**	**77**	**0,00**	**144**	**33,6**	**8,0**	**48,0**	**4,2**	**7,0**	**843**	**57.922**	**7.55**	**50.368**	**0,49**	**72.971**	**68,7**	**9,0**	**86,6**	**7,7**	**8,0**
2. Алексинскій. кр. надѣльн.	1.914	89.001	19.140	69.861		105.461	46,5	10,0	55,1	4,7	7,2	583	28.217	4.78	23.436		3.440	48,4	8,2	5,9	5,9	6,5
владѣльч.	175	9.048	1.575	7.473		11.375	51,7	9,0	65,0	5,7	8,0	146	7.694	1.09	6.599		8.702	52,7	7,5	59,6	7,0	6,5
въ уѣздѣ	**2.089**	**98.049**	**20.715**	**77.334**	**1,04**	**116.836**	**46,9**	**9,9**	**55,9**	**4,7**	**7,3**	**729**	**35.911**	**5.87**	**30.035**	**0,40**	**12.142**	**49,3**	**8,1**	**16,7**	**6,1**	**6,5**
3. Богородицкій. кр. надѣльн.	—	—	—	—		—	—	—	—	—	—	5.678	274.815	54.59	220.306		300.934	48,4	9,6	53,0	5,0	7,8
владѣльч.	—	—	—	—		—	—	—	—	—	—	1.942	102.149	16.70	85.448		120.016	52,6	8,6	61,8	6,1	7,9
въ уѣздѣ	**—**	**—**	**—**	**—**	**—**	**—**	**—**	**—**	**—**	**—**	**—**	**7.620**	**376.964**	**71.21**	**305.754**	**1,97**	**420.950**	**49,5**	**9,3**	**55,2**	**5,3**	**7,8**
4. Бѣлевскій. кр. надѣльн.	106	3.975	1.060	2.915		4.558	37,5	10,0	43,0	3,8	7,0	768	29.030	6.22	22.809		32.026	37,8	8,1	41,7	4,7	7,5
владѣльч.	64	3.533	640	2.893		3.482	55,2	10,0	54,4	5,5	7,2	410	20.131	3.33	16.810		21.361	49,1	8,1	52,1	6,1	7,5
въ уѣздѣ	**170**	**7.508**	**1.700**	**5.808**	**0,08**	**8.040**	**44,2**	**10,0**	**47.3**	**4,4**	**7,1**	**1.178**	**49.161**	**9.56**	**39.619**	**0,56**	**53.387**	**41,7**	**8,1**	**45,3**	**5,2**	**7,5**
5. Веневскій. кр. надѣльн.	—	—	—	—		—	—	—	—	—	—	646	25.711	4.58	21.124		37.468	39,8	7,1	58,0	5,6	6,1
владѣльч.	—	—	—	—		—	—	—	—	—	—	284	12.808	1.93	10.877		12.979	45,1	6,8	45,7	6,6	6,8
въ уѣздѣ	**—**	**—**	**—**	**—**	**—**	**—**	**—**	**—**	**—**	**—**	**—**	**930**	**38.519**	**6.51**	**32.001**	**0,31**	**50.447**	**41,4**	**7,0**	**54,2**	**5,9**	**6,3**
6. Епифанскій. кр. надѣльн.	—	—	—	—		—	—	—	—	—	—	1.908	97.308	16.02	81.281		145.962	51,0	8,4	76,5	6,1	6,7
владѣльч.	10	415	94	321		537	41,5	9,4	53,7	4,4	7,5	1.111	58.439	9.33	49.107		60.661	52,6	8,4	54,6	6,3	7,6
въ уѣздѣ	**10**	**415**	**94**	**321**	**0,00**	**537**	**41,5**	**9,4**	**53,7**	**4,4**	**7,5**	**3.019**	**155.747**	**25.35**	**130.388**	**1,15**	**206.623**	**51,6**	**8,4**	**68,4**	**6,1**	**7,0**
7. Ефремовскій. кр. надѣльн.	—	—	—	—		—	—	—	—	—	—	3.559	119.582	31.31	88.263		130.971	33,6	8,8	36,8	3,8	7,8
владѣльч.	—	—	—	—		—	—	—	—	—	—	2.060	90.228	16.48	73.748		91.258	43,8	8,0	44,3	5,5	7,7
въ уѣздѣ	**—**	**—**	**—**	**—**	**—**	**—**	**—**	**—**	**—**	**—**	**—**	**5.619**	**209.810**	**47.79**	**162.011**	**0,98**	**222.229**	**37,3**	**8,5**	**39,5**	**4,4**	**7,8**
8. Каширскій. кр. надѣльн.	408	22.481	4.284	18.197		18.727	55,1	10,5	45,9	5,2	7,6	263	9.126	1.93	7.206		11.940	34,7	7,3	45,4	4,8	6,4
владѣльч.	90	4.365	837	3.528		5.004	48,5	9,3	55,6	5,2	7,6	238	8.092	1.52	6.569		12.067	34,0	6,4	50,7	5,3	6,6
въ уѣздѣ	**498**	**26.846**	**5.121**	**21.725**	**0,34**	**23.731**	**53.9**	**10,3**	**47,7**	**5,2**	**7,6**	**501**	**17.218**	**3.45**	**13.775**	**0,22**	**24 007**	**34,4**	**6,9**	**47,9**	**5,0**	**6,5**
9. Крапивенскій. кр. надѣльн.	—	—	—	—		—	—	—	—	—	—	676	32.042	6.08	25.958		38.667	47,4	9,0	57,2	5,3	7,6
владѣльч.	8	125	73	52		240	15,6	9,1	30,0	1,7	8,0	814	27.025	6.91	20.106		41.595	33,2	8,5	51,1	3,9	7,5
въ уѣздѣ	**8**	**125**	**73**	**52**	**0,00**	**240**	**15.6**	**9,1**	**30,0**	**1,7**	**8,0**	**1.490**	**59.067**	**13.00**	**46.064**	**0,46**	**80.262**	**39,6**	**8,7**	**53,9**	**4,5**	**7,6**
10. Новосильскій. кр. надѣльн.	—	—	—	—		—	—	—	—	—	—	2.334	109.698	21.47	88.225		110.165	47,0	9,2	47,2	5,1	7,6
владѣльч.	2	63	19	44		80	31,5	9,7	40,0	3,2	7,9	1.533	85.388	13.01	72.357		91.520	55,7	8,5	59,7	6,6	7,8
въ уѣздѣ	**2**	**63**	**19**	**44**	**0,00**	**80**	**31.5**	**9,7**	**40,0**	**3,2**	**7,9**	**3.867**	**195.086**	**34.50**	**160.582**	**1,11**	**201.685**	**50,4**	**8,9**	**52,2**	**5,7**	**7,7**
11. Одоевскій. кр. надѣльн.	20	442	164	278		1.030	22,1	8,2	51,5	2,7	6,0	674	26.488	5.72	20.759		27.567	39,3	8,5	40 9	4,6	7,2
владѣльч.	2	80	16	64		125	40,0	8,0	62,5	5,0	6,0	358	17.291	2.82	14.463		21.050	48,3	7,9	58,8	6,1	7,4
въ уѣздѣ	**22**	**522**	**180**	**342**	**0,00**	**1.155**	**23,7**	**8,2**	**52.5**	**2,9**	**6,0**	**1.032**	**43.779**	**8.55**	**35.222**	**0,39**	**48.617**	**42,4**	**8,3**	**47,1**	**5,1**	**7,3**
12. Чернскій. кр. надѣльн.	—	—	—	—		—	—	—	—	—	—	1.319	66.478	11.87	54.607		55.662	50,4	9,0	42.2	5,6	8,0
владѣльч.	3	168	36	132		222	56,0	12,0	74,0	4,7	7,9	1.380	74.658	11.31	63.342		77.970	54.1	8,2	56,5	6,6	7,9
въ уѣздѣ	**3**	**168**	**36**	**132**	**0,00**	**222**	**56,0**	**12,0**	**74,0**	**4,7**	**7,9**	**2.699**	**141.136**	**23.18**	**117.949**	**1,10**	**133.632**	**52,3**	**8,6**	**49,5**	**6,1**	**7,9**
Въ губерніи	**2.805**	**133.797**	**27.962**	**105.835**	**0.08**	**150.985**	**47,7**	**10,0**	**53 8**	**4,8**	**7,3**	**29 527**	**1.380.320**	**256.58**	**1.123.768**	**0,87**	**1 526 952**	**46,7**	**8,7**	**51,7**	**5,4**	**7.6**
кр. надѣльн.	2.448	115.899	24.648	91.251		129.776	47,3	10,1	53,0	4,7	7,3	18.916	857.255	169.09	688.162		948.142	45,3	8,9	50,1	5,1	7,5
владѣльч.	357	17.898	3.314	14.584		21.209	50,1	9,3	59,4	5,4	7,7	10.611	523.065	87.47	435.606		578.810	49,3	8,2	54,5	6,0	7,7

Просо. Millet.										
Посѣвная площадь 1898 г. въ десят. L'aire cultivée en 1898 en dessiatines.	Собрано. Récolte.	Посѣяно. Ensemencement.	Остат. за посѣв. Produit net. Весь. Absolu.	Остат. за посѣв. Produit net. На 1 душу насел. об.п. Par habitant.	Собрано соломы. Récolte de la paille.	На казен. десят. Par dessiatine. Собрано. Récolte.	На казен. десят. Par dessiatine. Посѣяно. Ensemencement.	На казен. десят. Par dessiatine. Соломы. Paille.	Урожай самъ. Rendement à.	Вѣсъ четв. Poids d'une tchetverte en pouds.
П у д о в ъ. P o u d s.										Пуд.
1.	2.	3.	4.	5.	6.	7.	8.	9.	10.	11.
13	926	31	895		780	71,2	2,4	60,0	29,9	9,5
813	45.772	1.789	43.983		61.707	56.3	2,2	75,9	25,6	9,5
826	**46.698**	**1.820**	**44.878**	**0,44**	**62.487**	**56,5**	**2,2**	**75,7**	**25,7**	**9,5**
237	19.221	616	18.605		13.462	81,1	2,6	56,8	31,2	9,8
167	13.778	334	13.444		14.178	82,5	2,0	84,9	41,3	9,3
404	**32.999**	**950**	**32.049**	**0,43**	**27.640**	**81.7**	**2,4**	**68,4**	**34,7**	**9.6**
591	45.980	1.300	44.680		45.684	77,8	2,2	77,3	35,4	9,5
185	14.245	315	13.930		14.541	77,0	1.7	78,6	45,2	9,5
776	**60.225**	**1.615**	**58.610**	**0,38**	**60.225**	**77,6**	**2,1**	**77,6**	**37,3**	**9.5**
1.287	94.466	3.218	91.248		77.477	73,4	2,5	60,2	29,4	9,6
348	29.058	731	28.327		25.926	83,5	2,1	74,5	39,8	9,8
1.635	**123.524**	**3.949**	**119.575**	**1,70**	**103.403**	**75.5**	**2,4**	**63,2**	**31,3**	**9,6**
509	23.261	764	22.497		32.118	45,7	1,5	63,1	30.4	8,5
188	14.946	320	14.626		14.025	79,5	1,7	74,6	46,7	9,4
697	**38.207**	**1.084**	**37.123**	**0,36**	**46.143**	**54,8**	**1,6**	**66,2**	**35,2**	**8,8**
985	77.815	1.970	75.845		63.828	79,0	2,0	64,8	39,5	9,0
365	26.682	694	25.988		24.309	73,1	1,9	66,6	38,4	9,3
1.350	**104.497**	**2.664**	**101.833**	**0,90**	**88.137**	**77,4**	**2,0**	**65,3**	**39,2**	**9,1**
2.756	204.220	5.512	198.708		172.250	74.1	2,0	62,5	37,1	9,7
1.144	80.652	1.830	78.822		74.474	70,5	1,6	65,1	44.1	9,8
3.900	**284.872**	**7.342**	**277.530**	**1,67**	**246.724**	**73,0**	**1,9**	**63,3**	**38,8**	**9,7**
143	10.639	343	10.296		6.950	74.4	2,4	48,6	31,0	9,0
64	3.987	115	3.872		3.942	62,3	1,8	61,6	34,7	8,9
207	**14.626**	**458**	**14.168**	**0,22**	**10.892**	**70,7**	**2,2**	**52,6**	**31,9**	**9.0**
523	34.309	1.464	32.845		29.811	65,6	2,8	57,0	23,4	9,7
133	9.150	279	8.871		8.592	68,8	2,1	64,6	32,8	9,4
656	**43.459**	**1.743**	**41.716**	**0,42**	**38.403**	**66,2**	**2,7**	**58,5**	**24,9**	**9.6**
2.927	243.526	6.732	236.794		217.183	83,2	2,3	74,2	36,2	9,7
751	65.337	1.277	64.060		54.898	87,0	1,7	73,1	57,2	9,8
3.678	**303.863**	**8.009**	**300.854**	**2,08**	**272.081**	**84,0**	**2,2**	**74.0**	**38,6**	**9,7**
808	55.833	2.262	53.571		55.590	69,1	2,8	68,8	24,7	9,5
214	14.702	471	14.231		13.931	68,7	2,2	65,1	31,2	9,6
1.022	**70.535**	**2.733**	**67.802**	**0,75**	**69.521**	**69,0**	**2,7**	**68,0**	**25,8**	**9,5**
686	49.186	1.372	47.814		34.437	71,7	2,0	50,2	35,8	9,6
643	46.682	1.093	45.589		43.338	72,6	1,7	67,4	42,7	9,5
1.329	**95.868**	**2.465**	**93.403**	**0,87**	**77.775**	**72.1**	**1,9**	**58,5**	**38,9**	**9,6**
16.480	**1.224 373**	**34.832**	**1.189.541**	**0,92**	**1 103.431**	**74,3**	**2,1**	**67.0**	**35,2**	**9.5**
11.465	859.382	25.584	833.798		749.570	75,0	2,2	65,4	33,6	9,5
5.015	364.991	9.248	355.743		353.861	72,8	1,8	70,6	39,5	9,9

УѢЗДЫ. DISTRICTS.	Горохъ. Pois.											Чечевица. Lentille.								
	Посѣвная площадь 1898 г. въ десят. L'aire cultivée en 1898 en dessiatines.	Собрано. Récolte.	Посѣяно. Ensemencement.	Остат. за посѣв. Produit net. Весь. Absolu.	Остат. за посѣв. Produit net. На 1 душу насел. об.п. Par habitant.	Собрано соломы. Récolte de la paille.	На казенную десятину. Par dessiatine. Собрано. Récolte.	На казенную десятину. Par dessiatine. Посѣяно. Ensemencement.	На казенную десятину. Par dessiatine. Соломы. Paille.	Урожай самъ. Rendement à.	Вѣсъ четв. Poids d'une tchetverte en pouds.	Посѣвная площадь 1898 г. въ десят. L'aire cultivée en 1898 en dessiatines.	Собрано. Récolte.	Посѣяно. Ensemencement.	Остат. за посѣв. Produit net. Весь. Absolu.	Остат. за посѣв. Produit net. На 1 душу насел. об.п. Par habitant.	Собрано соломы. Récolte de la paille.	На казен. десятину. Par dessiatine. Собрано. Récolte.	На казен. десятину. Par dessiatine. Посѣяно. Ensemencement.	На казен. десятину. Par dessiatine. Соломы. Paille.	Урожай самъ. Rendement à.	Вѣсъ четв. Poids d'une tchetverte en pouds.
		Пудовъ. Pouds.									Пуд.		Пудовъ. Pouds.								Пуд.
	1.	2.	3.	4.	5.	6.	7.	8.	9.	10.	11.	12.	1.	2.	3.	4.	5.	6.	7.	8.	9.	10.	11.
ТУЛЬСКАЯ.																							
1. Тульскій.	кр. надѣльн.	448	24.147	4.211	19.936		52.954	53,9	9,4	118,2	5,7	9,8	1.492	79.076	14.025	65.051		113.243	53,0	9,4	75,9	5,6	9,8
	владѣльч.	55	3.680	506	3.174		6.204	66,9	9,2	112,8	7,3	9,9	384	16.781	3.533	13.248		40.128	43,7	9,2	104,5	4,7	10,2
	въ уѣздѣ	**503**	**27.827**	**4.717**	**23.110**	0,23	**59.158**	**55,3**	**9,4**	**117,6**	**5,9**	**9,8**	**1.876**	**95.857**	**17.558**	**78.299**	0,77	**153.371**	**51,1**	**9,4**	**81,8**	**5,5**	**9,9**
2. Алексинскій.	кр. надѣльн.	761	32.114	7.534	24.580		47.867	42,2	9,9	62,9	4,3	9,5	1.884	107.953	20.159	87.794		120.764	57,3	10,7	64,1	5,4	9,8
	владѣльч.	105	5.219	935	4.284		6.447	49,7	8,9	61,4	5,6	9,8	471	25.057	4.286	20.771		37.821	53,2	9,1	80,3	5,8	9,6
	въ уѣздѣ	**866**	**37.333**	**8.469**	**28.864**	0,39	**54.314**	**43,1**	**9,8**	**62,7**	**4,4**	**9,5**	**2.355**	**133.010**	**24.445**	**108.565**	1,46	**158.585**	**56,5**	**10,4**	**67,3**	**5,4**	**9,8**
3. Богородицкій.	кр. надѣльн.	140	3.598	1.316	2.282		10.346	25,7	9,4	73,9	2,7	9,6	500	24.200	4.950	19.250		17.950	48,4	9,9	35,9	4,9	10,0
	владѣльч.	17	763	167	596		935	44,9	9,8	55,0	4,6	10,0	101	3.474	717	2.757		3.424	34,4	7,1	33,9	4,8	9,0
	въ уѣздѣ	**157**	**4.361**	**1.483**	**2.878**	0,08	**11.281**	**27,8**	**9,4**	**71,9**	**2,9**	**9,7**	**601**	**27.674**	**5.667**	**22.007**	0,14	**21.374**	**46,0**	**9,4**	**35,6**	**4,9**	**9,9**
4. Бѣлевскій.	кр. надѣльн.	142	3.848	1.349	2.499		6.433	27,1	9,5	45,3	2,9	9,8	1.044	42.595	9.918	32.677		37.166	40,8	9,5	35,6	4,3	9,6
	владѣльч.	127	8.407	1.168	7.239		11.113	66,2	9,2	87,5	7,2	10,0	270	11.853	2.538	9.315		14.121	43,9	9,4	52,3	4,7	10,0
	въ уѣздѣ	**269**	**12.255**	**2.517**	**9.738**	0,14	**17.546**	**45,6**	**9,4**	**65,2**	**4,9**	**9,9**	**1.314**	**54.448**	**12.456**	**41.992**	0,60	**51.287**	**41,4**	**9,5**	**39,0**	**4,4**	**9,7**
5. Веневскій.	кр. надѣльн.	434	16.579	4.166	12.413		43.226	38,2	9,6	99,6	4,0	9,7	2.822	98.206	27.938	70.268		150.413	34,8	9,9	53,3	3,5	9,8
	владѣльч.	35	1.554	318	1.236		2.727	44,4	9,1	77,9	4,9	10,0	858	23.166	8.580	14.586		59.631	27,0	10,0	69,5	2,7	9,8
	въ уѣздѣ	**469**	**18.133**	**4.484**	**13.649**	0,13	**45.953**	**38,7**	**9,6**	**98,0**	**4,0**	**9,7**	**3.680**	**121.372**	**36.518**	**84.854**	0,83	**210.044**	**33,0**	**9,9**	**57,1**	**3,3**	**9,8**
6. Епифанскій.	кр. надѣльн.	166	3.187	1.560	1.627		6.690	19,2	9,4	40,3	2,0	10,3	143	8.008	1.258	6.750		11.168	56,0	8,8	78,1	6,4	9,9
	владѣльч.	56	2.951	498	2.453		3.338	52,7	8,9	59,6	5,9	10,1	176	4.717	1.533	3.186		7.163	26,8	8,7	40,7	3,1	10,5
	въ уѣздѣ	**222**	**6.138**	**2.058**	**4.080**	0,04	**10.028**	**27,6**	**9,3**	**45,2**	**3,0**	**10,2**	**319**	**12.725**	**2.789**	**9.936**	0,09	**18.331**	**39,9**	**8,7**	**57,5**	**4,6**	**10,1**
7. Ефремовскій.	кр. надѣльн.	83	4.648	664	3.984		3.984	56,0	8,0	48,0	7,0	9,0	659	12.916	5.470	7.446		16.409	19,6	8,3	24,9	2,4	9,9
	владѣльч.	123	7.614	1.205	6.409		8.327	61,9	9,8	67,7	6,3	10,0	212	7.314	1.860	5.448		9.158	34,5	8,8	43,2	3,9	9,9
	въ уѣздѣ	**206**	**12.262**	**1.869**	**10.393**	0,06	**12.311**	**59,5**	**9,1**	**59,8**	**6,6**	**9,6**	**871**	**20.230**	**7.330**	**12.894**	0,08	**25.567**	**23,2**	**8,4**	**29,4**	**2,8**	**9,9**
8. Кашир-скій.	кр. надѣльн.	333	18.448	2.797	15.651		23.743	55,4	8,4	71,3	6,6	9,9	3.882	128.106	40.373	87.733		146.531	33,0	10,4	37,7	3,2	9,7
	владѣльч.	108	6.286	972	5.314		8.219	58,2	9,0	76,1	6,5	9,8	1.918	95.325	17.454	77.871		126.204	49,7	9,1	65,8	5,5	10,0
	въ уѣздѣ	**441**	**24.734**	**3.769**	**20.965**	0,33	**31.962**	**56,1**	**8,5**	**72,5**	**6,6**	**9,9**	**5.800**	**223.431**	**57.827**	**165.604**	2,59	**272.735**	**38,5**	**10,0**	**47,0**	**3,9**	**9,8**
9. Крапивенскій.	кр. надѣльн.	150	3.450	1.365	2.085		7.800	23,0	9,1	52,0	2,5	10,0	791	45.166	6.728	38.442		35.991	57,1	8,5	45,5	6,7	9,7
	владѣльч.	17	734	146	588		765	43,2	8,6	45,0	5,0	9,0	122	5.563	1.000	4.563		5.783	45,6	8,2	47,4	5,6	10,4
	въ уѣздѣ	**167**	**4.184**	**1.511**	**2.673**	0,03	**8.565**	**25,1**	**9,0**	**51,3**	**2,8**	**9,8**	**913**	**50.729**	**7.728**	**43.005**	0,43	**41.774**	**55,6**	**8,5**	**45,8**	**6,6**	**9,8**
10. Новосильскій.	кр. надѣльн.	—	—	—	—		—	—	—	—	—	—	1.586	67.881	14.591	53.290		58.048	42,8	9,2	36,6	4,7	9,8
	владѣльч.	105	7.697	1.061	6.636		9.083	73,3	10,1	86,5	7,3	9,9	216	9.914	1.771	8.143		12.161	45,9	8,2	56,3	5,6	9,9
	въ уѣздѣ	**105**	**7.697**	**1.061**	**6.636**	0,05	**9.083**	**73,3**	**10,1**	**86,5**	**7,3**	**9,9**	**1.802**	**77.795**	**16.362**	**61.433**	0,43	**70.209**	**43,2**	**9,1**	**39,0**	**4,8**	**9,8**
11. Одоевскій.	кр. надѣльн.	353	10.202	3.177	7.025		21.498	28,9	9,0	60,9	3,2	9,4	892	38.356	8.920	29.436		50.309	43,0	10,0	56,4	4,3	9,7
	владѣльч.	51	2.494	444	2.050		4.208	48,9	8,7	82,5	5,6	10,0	236	10.408	2.077	8.331		14.042	44,1	8,8	59,5	5,0	9,9
	въ уѣздѣ	**404**	**12.696**	**3.621**	**9.075**	0,10	**25.706**	**31,4**	**9,0**	**63,6**	**3,5**	**9,5**	**1.128**	**48.764**	**10.997**	**37.767**	0,42	**64.351**	**43,2**	**9,7**	**57,0**	**4,4**	**9,7**
12. Чернскій.	кр. надѣльн.	18	180	173	7		342	10,0	9,6	19,0	1,0	9,5	828	33.037	7.949	25.088		29.311	39,9	9,6	35,4	4,2	10,0
	владѣльч.	62	2.939	620	2.319		3.788	47,4	10,0	61,1	4,7	10,0	475	12.873	3.990	8.883		21.233	27,1	8,4	44,7	3,2	9,9
	въ уѣздѣ	**80**	**3.119**	**793**	**2.326**	0,02	**4.130**	**39,0**	**9,9**	**51,6**	**3,9**	**10,0**	**1.303**	**45.910**	**11.939**	**33.971**	0,32	**50.544**	**35,2**	**9,2**	**38,8**	**3,8**	**10,0**
	Въ губерніи	**3.889**	**170.739**	**36.352**	**134.387**	**0,10**	**290.037**	**43,9**	**9,3**	**74,6**	**4,7**	**9,7**	**21.962**	**911.945**	**211.618**	**700.327**	**0,54**	**1.138.172**	**41,5**	**9,6**	**51,8**	**4,3**	**9,8**
	кр. надѣльн.	3.028	120.401	28.312	92.089		224.883	39,8	9,3	74,3	4,3	9,7	16.523	685.500	162.275	523.225		787.303	41,5	9,8	47,6	4,2	9,8
	владѣльч.	861	50.338	8.040	42.298		65.154	58,5	9,3	75,7	6,3	9,9	5.439	226.445	49.343	177.102		350.869	41,6	9,1	64,5	4,6	9,9

УѢЗДЫ. DISTRICTS.	Картофель. Pommes de terre.								
	Посѣвная площадь 189 г. въ десят. L'aire cultivée en 1898 en dessiatines.	Собрано. Récolte.	Посѣяно. Ensemencement.	Остатокъ за посѣвомъ. Produit net. Весь. Absolu.	Остатокъ за посѣвомъ. Produit net. На 1 душу насел. об.п. Par habitant.	На каз. десят. Par dessiatine. Собрано. Récolte.	На каз. десят. Par dessiatine. Посѣяно. Ensemencement.	Урожай самъ. Rendement à.	Вѣсъ четв. Poids d'une tchetverte en pouds.
		Пудовъ. Pouds.							Пуд.
	1.	2.	3.	4.	5.	6.	7.	8.	9.
ТУЛЬСКАЯ.									
1. Тульскій.	2.522	1.645.101	274.394	1.370.707		652,3	108,8	6,0	9,6
	1.187	825.677	129.502	696.175		695,6	109,1	6,4	10,0
	3.709	**2.470.778**	**403.896**	**2.066.882**	20,28	**666,2**	**108,9**	**6,1**	**9,7**
2. Алексинскій.	2.125	1.181.925	163,200	1.018.725		556,2	76,8	7,2	9,0
	430	277.479	35.733	241.746		645,3	83,1	7,8	9,8
	2.555	**1.459.404**	**198.933**	**1.260.471**	16,99	**571,2**	**77,9**	**7,3**	**9,1**
3. Богородицкій.	7.426	4.679.865	812.404	3.867.461		630,2	109,4	5,8	9,9
	1.449	997.347	154.319	843.028		388,3	106,5	6,5	10,4
	8.875	**5.677.212**	**966.723**	**4.710.489**	30,29	**639,7**	**108,9**	**5,9**	**10.0**
4. Бѣлевскій.	2.551	1.233.153	222.447	1.010.706		483,4	87,2	5,5	9,9
	1.728	1.001.894	155.866	846.028		579,8	90,2	6,4	10,0
	4.279	**2.235.047**	**378.313**	**1.856.734**	26,37	**522,3**	**88,4**	**5,9**	**9,9**
5. Веневскій.	2.600	1.281.540	208.260	1.073.280		492,9	80,1	6,2	9,1
	1.105	588.855	95.804	493.051		532,9	86,7	6,1	9,8
	3.705	**1.870.395**	**304.064**	**1.566.331**	15,33	**504,8**	**82,1**	**6,2**	**9,3**
6. Епифанскій.	4.494	2.553.491	423.335	2.130.156		568,2	94,2	6,0	9,8
	2.430	1.650.942	235.224	1.415.718		679,4	96,8	7,0	9.9
	6.924	**4.204.433**	**658.559**	**3.545.874**	31,24	**607,2**	**95,1**	**6,4**	**9,8**
7. Ефремовскій.	7.551	3.360.950	842.692	2.518.258		445,1	111,6	4,0	9,8
	7.197	3.925.244	798.867	3.126.377		545,4	111,0	4,9	9.9
	14.748	**7.286.194**	**1.641.559**	**5.644.635**	34,07	**494,0**	**111,3**	**4,4**	**9.9**
8. Каширскій.	1.558	609.645	96.284	513.361		391,3	61,8	6,3	8,6
	1.147	526.588	83.846	442.742		459,1	73,1	6,3	8,8
	2.705	**1.136.233**	**180.130**	**956.103**	14,96	**420,0**	**66,6**	**6,3**	**8,7**
9. Крапивенскій.	3.910	2.545.801	428.145	2.117.656		651,1	109,5	5,9	9,9
	1.710	1.074.051	179.892	894.159		628,1	105,2	6,0	10,0
	5.620	**3.619.852**	**608.037**	**3.011.815**	30,06	**644,1**	**108,2**	**5,9**	**9,9**
10. Новосильскій.	5.140	3.330.206	534.560	2.795.646		647,9	104,0	6,2	10,0
	1.694	1.014.367	154.832	859.535		598,8	91,4	6,6	9,8
	6.834	**4.344.573**	**689.392**	**3.655.181**	25,31	**635,7**	**100,9**	**6,3**	**10,0**
11. Одоевскій.	2.982	2.015.534	303.269	1.712 265		675,9	101,7	6,6	9,9
	998	582.333	108.083	474.250		583,5	108,3	5,4	10,0
	3.980	**2.597.867**	**411.352**	**2.186.515**	24,03	**652,7**	**103,4**	**6,3**	**9,9**
12. Чернскій.	3.213	1.789.962	331.903	1.458.059		557,1	103,3	5,4	10,0
	3.586	1.992.023	343.180	1.648.843		555,5	95,7	5,8	10,0
	6.799	**3.781.985**	**675.083**	**3.106.902**	29,04	**556.3**	**99,3**	**5,6**	**10,0**
	70.733	**40.683.973**	**7.116.041**	**33.567.932**	**26,02**	**575,2**	**100,6**	**5,7**	**9,8**
	46.072	26.227.173	4.640.893	21.586.280		569,3	100,7	5,7	9,8
	24.661	14.456.800	2.475.148	11 981.652		586,2	100,4	5,8	9,9

Ленъ. Lin.

УѢЗДЫ. DISTRICTS.	Посѣвная площадь 1898 г. въ десят. L'aire cultivée en 1898 en dessiatines.	На казенную десятину. Par dessiatine. Собрано. Récolte.	Посѣяно. Ensemencement.	Остатокъ. Produit net.	Собрано волокна. Quantité de filaments	На казенную десятину. Par dessiatine. Собрано. Récolte.	Посѣяно. Ensemencement.	Волокна. Filaments.	Урожай самъ. Rendement à.	Вѣсъ четв. Poids d'une tchetverte en ponds.
		Пудовъ. Poud s.								Пудовъ.
1.	2.	3.	4.	5.	6.	7.	8.	9.	10.	11.
ТУЛЬСКАЯ.										
1. Тульскій. кр. надѣльн.	651	19.856	5.729	14.127	10.611	30,5	8,8	16,3	3,5	9,3
владѣльч. .	65	1.859	514	1.345	962	28,6	7,9	14,8	3,6	9,3
въ уѣздѣ . .	**716**	**21.715**	**6.243**	**15.472**	**11.573**	**30,3**	**8,7**	**16,2**	**3,5**	**9,3**
2. Алексинскій. кр. надѣльн.	922	24.064	7.929	16.135	15.766	26,1	8,6	17,1	3,0	9,3
владѣльч. .	86	2.855	593	2.262	1.376	33,2	6,9	16,0	4,8	10,6
въ уѣздѣ . .	**1.008**	**26.919**	**8.522**	**18.397**	**17.142**	**26,7**	**8,5**	**17,0**	**3,2**	**9,2**
3. Богородицкій. кр. надѣльн.	—	—	—	—	—	—	—	—	—	—
владѣльч. .	2	40	8	32	122	20,0	4,0	60,9	5,0	10,6
въ уѣздѣ . .	**2**	**40**	**8**	**32**	**122**	**20,0**	**4,0**	**60,9**	**5,0**	**10,6**
4. Бѣлевскій. кр. надѣльн.	762	21.869	3.962	17.907	10.897	28,7	5,2	14,3	5,5	9,7
владѣльч. .	25	1.000	150	850	300	40,0	6,0	12,0	6,7	10,6
въ уѣздѣ . .	**787**	**22.869**	**4.112**	**18.757**	**11.197**	**29,1**	**5,2**	**14,2**	**5,6**	**9,7**
5. Веневскій. кр. надѣльн.	443	8.860	2.968	5.892	15.594	20,0	6,7	35,2	3,0	8,6
владѣльч. .	89	1.869	516	1.353	1.611	21,0	5,8	18,1	3,6	10,6
въ уѣздѣ . .	**532**	**10.729**	**3.484**	**7.245**	**17.205**	**20,2**	**6,5**	**32,3**	**3,1**	**8,6**
6. Епифанскій. кр. надѣльн.	93	586	428	158	698	6,3	4,6	7,5	1,4	10,6
владѣльч. .	43	860	280	580	882	20,0	6,5	20,5	3,1	10,6
въ уѣздѣ . .	**136**	**1.446**	**708**	**738**	**1.580**	**10,6**	**5,2**	**11,6**	**2,0**	**10,6**
7. Ефремовскій. кр. надѣльн.	178	1.050	1.299	— 249	961	5,9	7,3	5,4	0,8	8,6
владѣльч. .	27	859	192	667	602	31,8	7,1	22,3	4,5	9,6
въ уѣздѣ . .	**205**	**1.909**	**1.491**	**418**	**1.563**	**9,3**	**7,3**	**7,6**	**1,3**	**8,6**
8. Кашинскій. кр. надѣльн.	423	12.309	3.342	8.967	6.683	29,1	7,9	15,8	3,7	9,6
владѣльч. .	37	1.110	274	836	592	30,0	7,4	16,0	4,1	10,6
въ уѣздѣ . .	**460**	**13.419**	**3.616**	**9.803**	**7.275**	**29,2**	**7,9**	**15,8**	**3,7**	**9,6**
9. Крапивенскій. кр. надѣльн.	112	1.030	941	89	1.120	9,2	8,4	10,0	1,1	9,6
владѣльч. .	8	164	55	109	160	20,5	6,9	20,0	3,0	10,6
въ уѣздѣ . .	**120**	**1.194**	**996**	**198**	**1.280**	**10,0**	**8,3**	**10,8**	**1,2**	**9,6**
10. Новосильскій. кр. надѣльн.	27	365	197	168	284	13,5	7,3	10,7	1,9	9,6
владѣльч. .	31	939	223	716	884	30,3	7,2	28,5	4,2	9,6
въ уѣздѣ . .	**58**	**1.304**	**420**	**884**	**1.168**	**22,5**	**7,2**	**20,1**	**3,1**	**9,6**
11. Одоевскій. кр. надѣльн.	650	18.265	5.070	13.195	8.905	28,1	7,8	13,7	3,6	9,6
владѣльч. .	9	386	55	331	159	42,9	6,1	17,7	7,0	9,6
въ уѣздѣ .	**659**	**18.651**	**5.125**	**13.526**	**9.064**	**28,3**	**7,8**	**13,8**	**3,6**	**9,6**
12. Чернскій. кр. надѣльн.	202	2.000	1.252	748	1.832	9,9	6,2	9,1	1,6	9,6
владѣльч. .	113	1.582	588	994	1.480	14,0	5,2	13,1	2,7	9,6
въ уѣздѣ .	**315**	**3.582**	**1.840**	**1.742**	**3.312**	**11,4**	**5,8**	**10,5**	**1,9**	**9,6**
Въ губерніи .	**4.998**	**123.777**	**36.565**	**87.212**	**82.481**	**24,8**	**7,3**	**16,5**	**3,4**	**9,6**
кр. надѣльн.	4.463	110.254	33.117	77.137	73.351	24,7	7,4	16,4	3,3	9,6
владѣльч. .	535	13.523	3.448	10.075	9.130	25,3	6,4	17,1	3,9	9,6

Конопля. Chanvre.

Посѣвная площадь 1898 г. въ десят. L'aire cultivée en 1898 en dessiatines.	На казенную десятину. Par dessiatine. Собрано. Récolte.	Посѣяно. Ensemencement.	Остатокъ. Produit net.	Собрано волокна. Quantité de filaments.	На казенную десятину. Par dessiatine. Собрано. Récolte.	Посѣяно. Ensemencement.	Волокна. Filaments.	Урожай самъ. Rendement à.	Вѣсъ четв. Poids d'une tchetverte en ponds.
	Пудовъ. Poud s.								Пудовъ.
1.	2.	3.	4.	5.	6.	7.	8.	9.	10.
519	11.885	3.996	7.889	9.705	22,9	7,7	18,7	3,0	6,7
15	270	90	180	180	18,0	6,0	12,0	3,0	6,0
534	**12.155**	**4.086**	**8.069**	**9.885**	**22,8**	**7,7**	**18,5**	**3,0**	**6,7**
685	17.399	5.206	12.193	13.974	25,4	7,6	20,4	3,3	6,9
14	161	129	32	195	11,5	9,2	13,9	1,2	6,8
699	**17.560**	**5.335**	**12.225**	**14.169**	**25,1**	**7,6**	**20,3**	**3,3**	**6,9**
2.584	42.119	22.998	19.121	31.266	16,3	8,9	12,1	1,8	6,7
44	933	378	555	488	21,2	8,6	11,1	2,5	7,4
2.628	**43.052**	**23.376**	**19.676**	**31.754**	**16,4**	**8,9**	**12,1**	**1,8**	**6,7**
1.813	56.384	14.504	41.880	27.739	31,1	8,0	15,3	3,9	7,0
32	1.386	266	1.120	598	43,3	8,3	18,7	5,2	7,0
1.845	**57.770**	**14.770**	**43.000**	**28.337**	**31,3**	**8,0**	**15,4**	**3,9**	**7,0**
669	17.461	5.486	11.975	19.535	26,1	8,2	29,2	3,2	6,9
14	351	115	236	217	25,1	8,2	15,5	3,1	7,6
683	**17.812**	**5.601**	**12.211**	**19.752**	**26,1**	**8,2**	**28,9**	**3,2**	**6,9**
1.416	20.815	11.186	9.629	26.621	14,7	7,9	18,8	1,9	6,2
32	739	221	518	502	23,1	6,9	15,7	3,3	7,8
1.448	**21.554**	**11.407**	**10.147**	**27.123**	**14,9**	**7,9**	**18,7**	**1,9**	**6,2**
2.810	38.216	24.176	14.040	34.282	13,6	8,6	12,2	1,6	7,7
116	4.199	986	3.213	2.065	36,2	8,5	17,8	4,3	8,0
2.926	**42.415**	**25.162**	**17.253**	**36.347**	**14,5**	**8,6**	**12,4**	**1,7**	**7,7**
90	1.755	702	1.053	1.845	19,5	7,8	20,5	2,5	6,7
8	118	61	57	104	14,8	7,6	13,0	1,9	6,4
98	**1.873**	**763**	**1.110**	**1.949**	**19,1**	**7,8**	**19,9**	**2,5**	**6,7**
1.751	33.444	15.059	18.385	21.888	19,1	8,6	12,5	2,2	7,1
16	462	123	339	320	28,9	7,7	20,0	3,8	7,7
1.767	**33.906**	**15.182**	**18.724**	**22.208**	**19,2**	**8,6**	**12,6**	**2,2**	**7,1**
6.183	55.647	51.319	4.328	42.044	9,0	8,3	6,8	1,1	6,4
278	6.227	2.335	3.892	973	22,4	8,4	3,5	2,7	7,1
6.461	**61.874**	**53.654**	**8.220**	**43.017**	**9,6**	**8,3**	**6,7**	**1,2**	**6,5**
1.892	50.327	16.839	33.488	28.380	26,6	8,9	15,0	3,0	6,4
20	348	156	192	280	17,4	7,8	14,0	2,2	7,0
1.912	**50.675**	**16.995**	**33.680**	**28.660**	**26,5**	**8,9**	**15,0**	**3,0**	**6,4**
2.107	29.709	19.174	10.535	24.020	14,1	9,1	11,4	1,5	7,0
179	3.849	1.701	2.148	3.670	21,5	9,5	20,5	2,3	7,5
2.286	**33.558**	**20.875**	**12.683**	**27.690**	**14,7**	**9,1**	**12,1**	**1,6**	**7,1**
23.287	**394.204**	**197.206**	**196.998**	**290.891**	**16,9**	**8,5**	**12,5**	**2,0**	**6,8**
22.519	375.161	190.645	184.516	281.299	16,7	8,5	12,5	2,0	6,8
768	19.043	6.561	12.482	9.592	24,8	8,5	12,5	2,9	7,4

УѢЗДЫ. DISTRICTS.	Яровая рожь. Seigle de printemps.											Яровая пшеница. Froment de printemps.										
	Посѣвная площадь 1898 г. въ десят. L'aire cultivée en 1898 en dessiatines.	Собрано. Récolte.	Посѣяно. Ensemencement.	Остат. за посѣв. Produit net. Весь. Absolu.	Остат. за посѣв. Produit net. На 1 душу насел. об.п. Par habitant.	Собрано соломы. Récolte de la paille.	На казенную десятину. Par dessiatine. Собрано. Récolte.	На казенную десятину. Par dessiatine. Посѣяно. Ensemencement.	На казенную десятину. Par dessiatine. Соломы. Paille.	Урожай самъ. Rendement à.	Вѣсъ четв. Poids d'une tchetverte en pouds.	Посѣвная площадь 1898 г. въ десят. L'aire cultivée en 1898 en dessiatines.	Собрано. Récolte.	Посѣяно. Ensemencement.	Остат. за посѣв. Produit net. Весь. Absolu.	Остат. за посѣв. Produit net. На 1 душу насел. об.п. Par habitant.	Собрано соломы. Récolte de la paille.	На казенную десятину. Par dessiatine. Собрано. Récolte.	На казенную десятину. Par dessiatine. Посѣяно. Ensemencement.	На казенную десятину. Par dessiatine. Соломы. Paille.	Урожай самъ. Rendement à.	Вѣсъ четв. Poids d'une tchetverte en pouds.
		П у д о в ъ. P o u d s.									Пуд.		П у д о в ъ. P o u d s.									Пуд.
1.	2.	3.	4.	5.	6.	7.	8.	9.	10.	11.	12.	1.	2.	3.	4.	5.	6.	7.	8.	9.	10.	11.
ЧЕРНИГОВСКАЯ.																						
1. Черниговский. кр. надѣльн.	37	1.795	278	1.517		1.665	48,5	7,5	45,0	6,5	7,8	9	144	72	72		144	16,0	8,0	16,0	2,0	8,0
владѣльч.	—	—	—	—		—	—	—	—	—	—	7	336	54	282		350	48,0	7,7	50,0	6,2	8,0
въ уѣздѣ	**37**	**1.795**	**278**	**1.517**	0,01	**1.665**	**48,5**	**7,5**	**45,0**	**6,5**	**7,8**	**16**	**480**	**126**	**354**	0,00	**494**	**30,0**	**7,9**	**30,9**	**3,8**	**8,0**
2. Борзненский. кр. надѣльн.	—	—	—	—		—	—	—	—	—	—	476	29.560	4.665	24.895		39.794	62,1	9,8	83,6	6,3	9,0
владѣльч.	43	1.505	344	1.161		1.290	35,0	8,0	30,0	4,4	8,4	583	37.429	5.597	31.832		46.990	64,2	9,6	80,6	6,7	9,5
въ уѣздѣ	**43**	**1.505**	**344**	**1.161**	0,01	**1.290**	**35,0**	**8,0**	**30,0**	**4,4**	**8,4**	**1.059**	**66.989**	**10.262**	**56.727**	0,42	**86.784**	**63 3**	**9,7**	**81,9**	**6,5**	**9,3**
3. Глуховский. кр. надѣльн.	—	—	—	—		—	—	—	—	—	—	12	406	96	310		413	33,8	8,0	34,4	4,2	9,0
владѣльч.	11	607	84	523		730	55,2	7,6	66,4	7,2	9,0	164	8.036	1.230	6.806		8.692	49,0	7,5	53,0	6,5	9,0
въ уѣздѣ	**11**	**607**	**84**	**523**	0,01	**730**	**55.2**	**7,6**	**66,4**	**7,2**	**9,0**	**176**	**8.442**	**1.326**	**7.116**	0,05	**9.105**	**48.6**	**7,5**	**51,7**	**6,4**	**9,0**
4. Городнянский. кр. надѣльн.	88	2.270	634	1.636		3.247	25,8	7,2	36,9	3,6	8,0	45	2.880	360	2.520		2.880	64,0	8,0	64,0	8,0	8,0
владѣльч.	—	—	—	—		—	—	—	—	—	—	—	—	—	—		—	—	—	—	—	—
въ уѣздѣ	**88**	**2.270**	**634**	**1.636**	0,01	**3.247**	**25,8**	**7,2**	**36,9**	**3,6**	**8,0**	**45**	**2.880**	**360**	**2.520**	0,02	**2.880**	**64,0**	**8,0**	**64,0**	**8,0**	**8,0**
5. Козелецкий. кр. надѣльн.	—	—	—	—		—	—	—	—	—	—	285	15.704	2.594	13.110		20.292	55,1	9,1	71,2	6,1	8,5
владѣльч.	—	—	—	—		—	—	—	—	—	—	524	31.597	4.978	26.619		49.832	60,3	9,5	95,1	6,3	9,3
въ уѣздѣ	—	—	—	—	—	—	—	—	—	—	—	**809**	**47.301**	**7.572**	**39.729**	0,30	**70.124**	**58,5**	**9,4**	**86,7**	**6,2**	**9,0**
6. Коно-топский. кр. надѣльн.	—	—	—	—		—	—	—	—	—	—	884	53.836	9.194	44.642		72.842	60,9	10,4	82,4	5,9	8,8
владѣльч.	—	—	—	—		—	—	—	—	—	—	717	40.295	6.453	33.842		44.598	56,2	9,0	62,2	6,2	9,3
въ уѣздѣ	—	—	—	—	—	—	—	—	—	—	—	**1.601**	**94.131**	**15.647**	**78.484**	0,56	**117.440**	**58.8**	**9,8**	**73,4**	**6,0**	**9.0**
7. Кролевецкий. кр. надѣльн.	—	—	—	—		—	—	—	—	—	—	85	3.205	723	2.482		3.817	37,7	8,5	44,9	4,4	10,0
владѣльч.	—	—	—	—		—	—	—	—	—	—	142	8.151	1.420	6.731		9.727	57,4	10,0	68,5	5,7	10,0
въ уѣздѣ	—	—	—	—	—	—	—	—	—	—	—	**227**	**11.356**	**2.143**	**9.213**	0,08	**13.544**	**50.0**	**9,4**	**59,7**	**5,3**	**10,0**
8. Мглинский. кр. надѣльн.	11	383	88	295		386	34.8	8,0	35,1	4,4	8,6	—	—	—	—		—	—	—	—	—	—
владѣльч.	4	193	33	160		234	48,3	8,2	58,5	5,8	8,0	15	1.125	150	975		1.250	75,0	10,0	83,3	7,5	8,0
въ уѣздѣ	**15**	**576**	**121**	**455**	0,00	**620**	**38,4**	**8,1**	**41,3**	**4,8**	**8,4**	**15**	**1.125**	**150**	**975**	0,01	**1.250**	**75,0**	**10,0**	**83,3**	**7,5**	**8,0**
9. Новгород.Сѣвер. кр. надѣльн.	37	1.713	285	1.428		1.706	46,3	7,7	46,1	6,0	8,0	—	—	—	—		—	—	—	—	—	—
владѣльч.	26	1.071	182	889		1.693	41,2	7,0	65,1	5,9	8,0	9	418	71	347		602	46,4	7,9	66,9	5,9	8,0
въ уѣздѣ	**63**	**2.784**	**467**	**2.317**	0,02	**3.399**	**44,2**	**7,4**	**53,9**	**6,0**	**8,0**	**9**	**418**	**71**	**347**	0,00	**602**	**46.4**	**7,9**	**66,9**	**5,9**	**8,0**
10. Ново-зыбковск. кр. надѣльн.	—	—	—	—		—	—	—	—	—	—	26	1.214	216	998		2.080	46,7	8,3	80,0	5,6	9,0
владѣльч.	2	92	14	78		113	45,9	7,0	56,7	6,6	8,0	1	63	10	53		80	62,5	10,0	80,0	6,3	9,0
въ уѣздѣ	**2**	**92**	**14**	**78**	0,00	**113**	**45.9**	**7,0**	**56,7**	**6,6**	**8,0**	**27**	**1.277**	**226**	**1.051**	0,01	**2.160**	**47,3**	**8,4**	**80,0**	**5,7**	**9,0**
11. Нѣжинский. кр. надѣльн.	—	—	—	—		—	—	—	—	—	—	255	14.204	2.321	11.883		22.976	55,7	9,1	90,1	6,1	8,3
владѣльч.	18	976	157	819		895	54,2	8,7	49,7	6,2	8,4	349	20.870	2.967	17.903		22.999	59,8	8,5	65,9	7,0	9,0
въ уѣздѣ	**18**	**976**	**157**	**819**	0,01	**895**	**54,2**	**8,7**	**49,7**	**6,2**	**8,4**	**604**	**35.074**	**5.288**	**29.786**	0,21	**45.975**	**58,1**	**8,8**	**76,1**	**6.6**	**8,7**
12. Остерский. кр. надѣльн.	3	120	21	99		116	40,0	7,0	38,8	5,7	7,8	1	53	8	45		27	53,0	8,0	26,7	6,6	8,0
владѣльч.	—	—	—	—		—	—	—	—	—	—	21	756	168	588		1.050	36,0	8,0	50,0	4,5	8,0
въ уѣздѣ	**3**	**120**	**21**	**99**	0,00	**116**	**40,0**	**7.0**	**38.8**	**5,7**	**7,8**	**22**	**809**	**176**	**633**	0,00	**1.077**	**36,8**	**8,0**	**49,2**	**4,6**	**8,0**
13. Сосницкий. кр. надѣльн.	1	48	6	42		54	48,0	6,0	54,0	8,0	8,5	194	6.984	1.571	5.413		11.155	36,0	8,1	57,5	4.4	8,3
владѣльч.	—	—	—	—		—	—	—	—	—	—	*113*	3.390	904	2.486		6.780	30,0	8,0	60,0	3,8	8,0
въ уѣздѣ	**1**	**48**	**6**	**42**	0,00	**54**	**48.0**	**6,0**	**54.0**	**8,0**	**8.5**	**307**	**10.374**	**2.475**	**7.899**	0,05	**17.935**	**33,8**	**8,1**	**58,4**	**4,2**	**8,2**
14. Стародубский. кр. надѣльн.	—	—	—	—		—	—	—	—	—	—	40	2.012	328	1.684		2.288	50,3	8,2	57,2	6,1	9,0
владѣльч.	3	129	21	108		183	43,1	7,0	60,9	6,1	8,0	—	—	—	—		—	—	—	—	—	—
въ уѣздѣ	**3**	**129**	**21**	**108**	0,00	**183**	**43.1**	**7,0**	**60,9**	**6,1**	**8,0**	**40**	**2.012**	**328**	**1.684**	0,01	**2.288**	**50,3**	**8,2**	**57,2**	**6:1**	**9.0**
15. Сураж-ский. кр. надѣльн.	72	2.124	576	1.548		3.614	29,5	8,0	50,2	3,7	8,5	—	—	—	—		—	—	—	—	—	—
владѣльч.	15	626	117	509		473	41,7	7,8	31,5	5,4	8,2	70	3.500	700	2.800		4.375	50,0	10,0	62,5	5,0	9,5
въ уѣздѣ	**87**	**2.750**	**693**	**2.057**	0,01	**4.087**	**31,6**	**8.0**	**47,0**	**4,0**	**8.4**	**70**	**3.500**	**700**	**2.800**	0,01	**4.375**	**50.0**	**10,0**	**62,5**	**5.0**	**9.5**
Въ губерніи	**371**	**13.652**	**2.840**	**10.812**	**0,01**	**16.399**	**36,8**	**7,7**	**44,2**	**4,8**	**8,2**	**5.027**	**286.168**	**46.850**	**239.318**	**0,11**	**376.033**	**56,9**	**9,3**	**74,8**	**6,1**	**9,0**
кр. надѣльн.	249	8.453	1.888	6.565		10.788	33,9	7,6	43,3	4,5	8,1	2.312	130,202	22.148	108.054		178.708	56,3	9,6	77,3	5,9	8,7
владѣльч.	122	5.199	952	4.247		5.611	42,6	7,8	46,0	5,5	8,3	2.715	155.966	24.702	131.264		197.325	57,4	9,1	72,7	6,3	9,3

Овесъ. Avoine.											
Посѣвная площадь 1898 г. въ десят. L'aire cultivée en 1898 en pessiatines.	Собрано. Récolte.	Посѣяно. Ensemencement.	Остат. за посѣв. Produit net. Весь. Absolu.	Остат. за посѣв. Produit net. На 1 душу насел. об.п. Par habitant.	Собрано соломы. Récolte de la paille.	На казен. десят. Par dessiatine. Собрано. Récolte.	На казен. десят. Par dessiatine. Посѣяно. Ensemencement.	На казен. десят. Par dessiatine. Соломы. Paille.	Урожай самъ. Rendement à.	Вѣсъ четв. Poids d'une tchetverte en pouds.
	П у д о в ъ. P o u d s.									Пуд.
1.	2.	3.	4.	5.	6.	7.	8.	9.	10.	11
10.184	304.502	78.417	226.085		314.686	29,9	7,7	30,9	3,9	5,9
11.050	412.165	79.560	332.605		427.635	37,3	7,2	38,7	5,2	5,7
21.234	**716.667**	**157.977**	**558.690**	4,34	**742.321**	**33,8**	**7,4**	**35,0**	**4,5**	**5,8**
22.867	1.280.552	233.243	1.047.309		1.227.958	56,0	10,2	53,7	5,5	6,4
7.609	455.779	75.329	380.450		416.973	59,9	9,9	54,8	6,1	6,1
30.476	**1.736.331**	**308.572**	**1.427.759**	10,45	**1.644.931**	**57,0**	**10,1**	**54,0**	**5.6**	**6.3**
6.863	372.661	59.708	312.953		379.524	54,3	8,7	55,3	6,2	5,5
6.037	260.195	53.126	207.069		341.091	43,1	8,8	56,5	4,9	5,5
12.900	**632.856**	**112.834**	**520.022**	4,00	**720.615**	**49,1**	**8,7**	**55,9**	**5.6**	**5,5**
8.613	377.249	70.627	306.622		385.001	43,8	8,2	44,7	5,3	6,5
7.724	285.788	70.288	215.500		305.870	37,0	9,1	39,6	4,1	6,3
16.337	**663.037**	**140.915**	**522.122**	3,39	**690.871**	**40,6**	**8,6**	**42.3**	**4.7**	**6,4**
13.157	776.263	117.097	659.166		820.997	59,0	8,9	62,4	6,6	6,4
13.597	863.410	122.373	741.037		1.099.997	63,5	9,0	80,9	7,1	6,2
26.754	**1.639.673**	**239.470**	**1.400.203**	10,55	**1.920.994**	**61,3**	**9,0**	**71,8**	**6.8**	**6.3**
22.756	1.588.369	243.489	1.344.880		1.629.330	69,8	10,7	71,6	6,5	6,2
17.837	1.309.236	189.072	1.120.164		1.300.317	73,4	10,6	72,9	6,9	6,3
40.593	**2.897.605**	**432.561**	**2.465.044**	7,57	**2.929.647**	**71,4**	**10,7**	**72,2**	**6.7**	**6,2**
1.818	88.355	15.998	72.357		94.172	48,6	8,8	51,8	5,5	5,8
3.517	198.359	31.301	167.058		189.918	56,4	8,9	54,0	6,3	6,5
5.335	**286.714**	**47.299**	**239.415**	2,03	**284.090**	**53,7**	**8,9**	**53,3**	**6,1**	**6.3**
5.597	240.111	63.806	176.305		291.608	42,9	11,4	52,1	3,8	6,3
4.341	174.508	49.487	125.021		237.887	40,2	11,4	54,8	3,5	6,9
9.938	**414.619**	**113.293**	**301.326**	2,22	**529.495**	**41,7**	**11,4**	**53,3**	**3.7**	**6,5**
3.691	118.112	31.004	87.108		203.005	32,0	8,4	50,5	3,8	6,2
3.190	118.987	29.029	89.958		157.586	37.3	9,1	49,4	4,1	5,7
6.881	**237.099**	**60.033**	**177.066**	1,25	**360.591**	**34,5**	**8,7**	**52,4**	**3.9**	**5.9**
5.208	145.824	52.080	93.744		206.758	28,0	10,0	39.7	2,8	6,2
3.422	135.511	30.456	105.055		163.572	39,6	8,9	47.8	4,4	6,0
8.630	**281.335**	**82 536**	**198.799**	1,25	**370.330**	**32,6**	**9.6**	**42,9**	**3,4**	**6,1**
13.212	927.482	118.908	808.574		973.724	70,2	9,0	73.7	7,8	6,4
8.804	575.782	78.356	497.426		655.898	65,4	8,9	74,5	7,3	6,5
22.016	**1.503.264**	**197.264**	**1.306.000**	9,37	**1.629.622**	**68.3**	**9.0**	**74,0**	**7,6**	**6,4**
5.138	150.543	36.480	114.063		200.896	29,3	7,1	39,1	4,1	5,8
2.698	108.460	18.616	89.844		185.083	40,2	6,9	68,6	5,8	5,7
7.836	**259.003**	**55.096**	**203.907**	1,35	**385.979**	**33,1**	**7.0**	**49,3**	**4,7**	**5,8**
3.908	173.515	29.310	144.205		200.871	44,4	7,5	51,4	5,9	6,2
7.702	339.658	61.616	278.042		447.486	44,1	8,0	58,1	5,5	6,7
11.610	**513.173**	**90.926**	**422.247**	2,52	**648.357**	**44,2**	**7,8**	**55,8**	**5.6**	**6,5**
4.795	168.784	51.307	117.477		188.923	35,2	10,7	39,4	3,3	6,3
8.403	269.736	84.870	184.866		231.083	32,1	10,1	27,5	3,2	5,8
13.198	**438.520**	**136.177**	**302.343**	2,28	**420.006**	**33.2**	**10,3**	**31,8**	**3,2**	**6.0**
5.656	284.497	75.225	209.272		325.786	50,3	13,3	57,6	3,8	5,8
1.253	59.392	15.161	44.231		69.416	47,4	12,1	55,4	3,9	5,5
6.909	**343.889**	**90.386**	**253.503**	1,34	**395.202**	**49,8**	**13,1**	**57,2**	**3,8**	**5,7**
240.647	**12.563 785**	**2.265.339**	**10.298.446**	**4,78**	**13.673.051**	**52.2**	**9.4**	**56,8**	**5,5**	**6.2**
133.463	6.996.819	1.276.699	5.720.120		7.443 239	52 4	9,6	55,8	5,5	6,2
107.184	5.566.966	988.640	4.578.326		6.229.812	51.9	9,2	58,1	5,6	6,2

УѢЗДЫ. DISTRICTS.	Ячмень. Orge.											Полба. Épeautre.										
	Посѣвная площадь 1898 г. въ десят. L'aire cultivée en 1898 en dessiatines.	Собрано. Récolte.	Посѣяно. Ensemencement.	Остат. за посѣв. Produit net. Весь. Absolu.	Остат. за посѣв. Produit net. На 1 душу насел. об.п. Par habitant.	Собрано соломы. Récolte de la paille.	На казенную десятину. Par dessiatine. Собрано. Récolte.	На казенную десятину. Par dessiatine. Посѣяно. Ensemencement.	На казенную десятину. Par dessiatine. Соломы. Paille.	Урожай самъ. Rendement à.	Вѣсъ четв. Poids d'une tchetverte en pouds.	Посѣвная площадь 189-г. въ десят. L'aire cultivée en 1898 en dessiatines.	Собрано. Récolte.	Посѣяно. Ensemencement.	Ост. за посѣв. Produit net. Весь. Absolu.	Ост. за посѣв. Produit net. На 1 душу насел. об.п. Par habitant.	Собрано соломы. Récolte de la paille.	На казен. десятину. Par dessiatine. Собрано. Récolte.	На казен. десятину. Par dessiatine. Посѣяно. Ensemencement.	На казен. десятину. Par dessiatine. Соломы. Paille.	Урожай самъ. Rendement à.	Вѣсъ четв. Poids d'une tchetverte en pouds.
		Пудовъ. Pouds.									Пуд.		Пудовъ Pouds.									Пуд.
1.	2.	3.	4.	5.	6.	7.	8.	9.	10.	11.	12.	1.	2.	3.	4.	5.	6.	7.	8.	9.	10.	11.
ЧЕРНИГОВСКАЯ.																						
1. Черниговскій. кр. надѣльн.	2.376	117.137	18.770	98.367		126.166	49,3	7.9	53.1	6,2	7,4	—	—	—	—		—	—	—	—	—	—
владѣльч.	1.898	76.679	14.235	62.444		71.934	40.4	7,5	37.9	5,4	7,2	30	2.499	2	2.247		2.130	83,3	8,4	71,0	9,9	7,5
въ уѣздѣ	**4.274**	**193.816**	**33.005**	**160.811**	**1,25**	**198.100**	**45,3**	**7,7**	**46,4**	**5.9**	**7.3**	**30**	**2.499**	**2**	**2.247**	**0,02**	**2.130**	**83,3**	**8,4**	**71,0**	**9.9**	**7.5**
2. Борзненскій. кр. надѣльн.	2.066	183.461	21.693	161.768		192.138	88,8	10,5	93,0	8,5	7,4	3	300		264		240	100,0	12,0	80,0	8,3	7,0
владѣльч.	836	60.610	7.691	52.919		63.703	72.5	9,2	76,2	7.9	7,3	31	1.659	2	1.411		2.046	53,5	8,0	66,0	6,7	7,0
въ уѣздѣ	**2.902**	**244.071**	**29.384**	**214.687**	**1,57**	**255.841**	**84,1**	**10,1**	**88.2**	**8,3**	**7,4**	**34**	**1.959**	**2**	**1.675**	**0,01**	**2.286**	**57.6**	**8.4**	**67.2**	**6,9**	**7,0**
3. Глуховскій. кр. надѣльн.	253	12.372	2.707	9.665		19.506	48,9	10,7	77.1	4,6	7,6	—	—	—	—		—	—	—	—	—	—
владѣльч.	65	2.256	605	1.651		4.037	34.7	9,3	62,1	3,7	7,4	2	0		16		0	0,0	8,0	0,0	—	—
въ уѣздѣ	**318**	**14.628**	**3.312**	**11.316**	**0,09**	**23.543**	**46.0**	**10.4**	**74.0**	**4,4**	**7,6**	**2**	**0**		**16**	**0,00**	**0**	**0.0**	**8,0**	**0,0**	—	—
4. Городнянскій. кр. надѣльн.	2.347	120.871	19.715	101.156		136.126	51.5	8,4	58,0	6,1	7,8	—	—	—	—		—	—	—	—	—	—
владѣльч.	1.200	57.720	9.360	48.360		67.920	48,1	7,8	56,6	6,2	7,5	—	—	—	—		—	—	—	—	—	—
въ уѣздѣ	**3.547**	**178.591**	**29.075**	**149.516**	**0,97**	**204.046**	**50,3**	**8,2**	**57,5**	**6.1**	**7,7**	—	—	—	—	—	—	—	—	—	—	—
5. Козелецкій. кр. надѣльн.	1.839	153.557	16.367	137.190		157.970	83.5	8,9	85,9	9.4	8,0	—	—	—	—		—	—	—	—	—	—
владѣльч.	1.374	94.531	11.267	83.264		90.547	68,8	8,2	65,9	8,4	8,6	11	616		528		462	56,0	8.0	42,0	7,0	7,2
въ уѣздѣ	**3.213**	**248.088**	**27.634**	**220.454**	**1,66**	**248.517**	**77,2**	**8,6**	**77.3**	**9,0**	**8,2**	**11**	**616**		**528**	**0,00**	**462**	**56,0**	**8,0**	**42,0**	**7.0**	**7,2**
6. Конотопскій. кр. надѣльн.	1.741	131.794	17.236	114.558		157.038	75,7	9,9	90,2	7,6	7,8	1	62		52		64	62,0	10,0	64,0	6,2	8,0
владѣльч.	901	68.116	8.289	59.827		68.566	75,6	9,2	76,1	8,2	7,5	1	70		61		100	70,0	9,0	100,0	7,8	8,0
въ уѣздѣ	**2.642**	**199.910**	**25.525**	**174.385**	**1,24**	**225.604**	**75,7**	**9,7**	**85,4**	**7,8**	**7,7**	**1**	**132**		**113**	**0,00**	**164**	**66.0**	**9,5**	**82,0**	**6,9**	**8.0**
7. Кролевецкій. кр. надѣльн.	339	19.357	2.678	16.679		26.883	57,1	7,9	79,3	7,2	7,5	—	—	—	—		—	—	—	—	—	—
владѣльч.	279	11.048	2.344	8.704		13.699	39,6	8,4	49,1	4,7	8,0	1	26		18		45	25,5	8,0	45,0	3,2	8,0
въ уѣздѣ	**618**	**30.405**	**5.022**	**25.383**	**0,22**	**40.582**	**49,2**	**8,1**	**65,7**	**6,1**	**7,7**	**1**	**26**		**18**	**0,00**	**45**	**25.5**	**8,0**	**45.0**	**3,2**	**8,0**
8. Мглинскій. кр. надѣльн.	3.370	158.727	29.656	129.071		173.218	47,1	8,8	51,4	5,4	7,5	—	—	—	—		—	—	—	—	—	—
владѣльч.	2.077	86.611	17.862	68.749		104.889	41,7	8,6	50.5	4.8	8.0	—	—	—	—		—	—	—	—	—	—
въ уѣздѣ	**5.447**	**245.338**	**47.518**	**197.820**	**1,46**	**278.107**	**45.0**	**8,7**	**51,1**	**5,2**	**7,7**	—	—	—	—	—	—	—	—	—	—	—
9. Новгород.Сѣвер. кр. надѣльн.	88	3.934	818	3.116		5.201	44,7	9,3	59,1	4,8	7,4	—	—	—	—		—	—	—	—	—	—
владѣльч.	42	1.432	349	1.083		2.029	34,1	8,3	48,3	4,1	7,1	—	—	—	—		—	—	—	—	—	—
въ уѣздѣ	**130**	**5.366**	**1.167**	**4.199**	**0,03**	**7.230**	**41.3**	**9,0**	**55.6**	**4,6**	**7.3**	—	—	—	—	—	—	—	—	—	—	—
10. Новозыбковск. кр. надѣльн.	2.496	96.096	22.714	73.382		199.680	38,5	9,1	80,0	4,2	7,5	—	—	—	—		—	—	—	—	—	—
владѣльч.	494	14.771	3.754	11.017		20.007	29,9	7,6	40,5	3,9	7,2	12	768		660		1.440	64,0	9,0	120,0	7,1	7,0
въ уѣздѣ	**2.990**	**110.867**	**26.468**	**84.399**	**0,53**	**219.687**	**37.1**	**8,9**	**73,5**	**4,2**	**7,5**	**12**	**768**		**660**	**0,00**	**1.440**	**64.0**	**9,0**	**120.0**	**7,1**	**7,0**
11. Нѣжинскій. кр. надѣльн.	2.534	223.499	22.299	201.200		223.499	88,2	8,8	88,2	10,0	7,8	13	312		208		624	24,0	8,0	48,0	3,0	8,0
владѣльч.	1.483	94.171	12.012	82.159		116.267	63,5	8,1	78,4	7,8	8,0	6	306		258		540	51,0	8,0	90,0	6,4	8,0
въ уѣздѣ	**4.017**	**317.670**	**34.311**	**283.359**	**2,03**	**339.766**	**79,1**	**8,5**	**84,6**	**9.3**	**7,9**	**19**	**618**		**466**	**0,00**	**1.164**	**32,5**	**8.0**	**61,3**	**4,1**	**8,0**
12. Остерскій. кр. надѣльн.	1.549	63.974	11.618	52.356		87.209	41,3	7,5	56,3	5,5	7,7	—	—	—	—		—	—	—	—	—	—
владѣльч.	559	35.441	4.081	31.360		32.757	63,4	7,3	58.6	8,7	7,7	—	—	—	—		—	—	—	—	—	—
въ уѣздѣ	**2.108**	**99.415**	**15.699**	**83.716**	**0,55**	**119.966**	**47,2**	**7,4**	**56,9**	**6.3**	**7,7**	—	—	—	—	—	—	—	—	—	—	—
13. Сосницкій. кр. надѣльн.	1.047	56.957	9.109	47.848		74.756	54,4	8,7	71,4	6,3	7,7	—	—	—	—		—	—	—	—	—	—
1.029	*1.029*	35.295	7.923	27.372		54.846	34,3	7,7	53,3	4,5	7,7	—	—	—	—		—	—	—	—	—	—
въ уѣздѣ	**2.076**	**92.252**	**17.032**	**75.220**	**0,45**	**129.602**	**44.4**	**8.2**	**62,4**	**5,4**	**7,7**	—	—	—	—	—	—	—	—	—	—	—
14. Стародубскій. кр. надѣльн.	1.724	69.822	13.620	56.202		70.856	40,5	7,9	41,1	5,1	7,2	—	—	—	—		—	—	—	—	—	—
владѣльч.	859	28.777	6.357	22.420		29.636	33,5	7,4	34,5	4,5	6,8	—	—	—	—		—	—	—	—	—	—
въ уѣздѣ	**2.583**	**98.599**	**19.977**	**78.622**	**0,59**	**100.492**	**38,2**	**7,7**	**38,9**	**4,9**	**7,1**	—	—	—	—	—	—	—	—	—	—	—
15. Сураж-скій. кр. надѣльн.	2.682	104.598	22.529	82.069		164.138	39,0	8,4	61,2	4,6	7,5	—	—	—	—		—	—	—	—	—	—
владѣльч.	526	21.934	4.313	17.621		36.399	41,7	8.2	69,2	5,1	6,5	—	—	—	—		—	—	—	—	—	—
въ уѣздѣ	**3.208**	**126.532**	**26.842**	**99.690**	**0,53**	**200.537**	**39,4**	**8.4**	**62,5**	**4,7**	**7.3**	—	—	—	—	—	—	—	—	—	—	—
Въ губерніи	**40.073**	**2 205 548**	**341.971**	**1.863.577**	**0,86**	**2.591.620**	**55,0**	**8.5**	**64,7**	**6,4**	**7.6**	**111**	**6.618**	**9**	**5.691**	**0,00**	**7.691**	**59,6**	**8.4**	**69,3**	**7,1**	**7,3**
кр. надѣльн.	26.451	1.516.156	231.529	1.284.627		1.814.384	57,3	8,8	68,6	6,5	7,6	17	674	1	524		928	39,6	8,8	54,6	4,5	7,5
владѣльч.	13.622	689.392	110.442	578.950		777.236	50,6	8,1	57,1	6,2	7,7	94	5.944	7	5.167		6.763	63,2	8,3	71.9	7,6	7,3

УѢЗДЫ. DISTRICTS.	Гречиха. Sarrasin.										
	Посѣвная площадь 1898 г. въ десят. L'aire cultivée en 1898 en dessiatines.	Собрано. Récolte.	Посѣяно. Ensemencement.	Остат. за посѣв. Produit net. Весь. Absolu.	Остат. за посѣв. Produit net. На 1 душу насел. об.п. Par habitant.	Собрано соломы. Récolte de la paille.	На казен. десят. Par dessiatine. Собрано. Récolte.	На казен. десят. Par dessiatine. Посѣяно. Ensemencement.	На казен. десят. Par dessiatine. Соломы. Paille.	Урожай самъ. Rendement à.	Вѣсъ четв. Poids d'une tchetverte en pouds.
		Пудовъ. Pouds.									Пуд.
1.	1.	2.	3.	4.	5.	6.	7.	8.	9.	10.	11.
ЧЕРНИГОВСКАЯ.											
1. Черниговскій. кр. надѣльн.	11.475	216.878	75.735	141.143		208.845	18,9	6,6	18,2	2,9	6,8
владѣльч.	9.318	191.019	57.772	133.247		154.679	20,5	6,2	16,6	3,3	7,0
въ уѣздѣ	**20.793**	**407.897**	**133.507**	**274.390**	**2,13**	**363.524**	**19,6**	**6,4**	**17,5**	**3,1**	**6,9**
2. Борзненскій. кр. надѣльн.	1.867	80.094	13.816	66.278		80.654	42,9	7,4	43,2	5,8	6,8
владѣльч.	596	20.741	4.172	16.569		25.866	34,8	7,0	43,4	5,0	6,5
въ уѣздѣ	**2.463**	**100.835**	**17.988**	**82.847**	**0,61**	**106.520**	**40,9**	**7.3**	**43,2**	**5,6**	**6,7**
3. Глуховскій. кр. надѣльн.	20.490	534.789	139.332	395.457		706.905	26,1	6,8	34,5	3,8	6,8
владѣльч.	5.469	120.318	37.736	82.582		152.038	22,0	6,9	27,8	3,2	5,6
въ уѣздѣ	**25.959**	**655.107**	**177.068**	**478.039**	**3,68**	**858.943**	**25.2**	**6,8**	**33,1**	**3,7**	**6,5**
4. Городнянскій. кр. надѣльн.	15.755	381.271	103.983	277.288		341.884	24,2	6,6	21,7	3,7	7,2
владѣльч.	12.181	205.859	79.177	126.682		185.151	16,9	6,5	15,2	2,6	6,6
въ уѣздѣ	**27.936**	**587.130**	**183.160**	**403.970**	**2,63**	**527.035**	**21.0**	**6.6**	**18,9**	**3,2**	**7,0**
5. Козелецкій. кр. надѣльн.	4.700	181.890	34.780	147.110		201.160	38,7	7,4	42,8	5,2	7,3
владѣльч.	1.617	47.055	11.481	35.574		68.884	29,1	7,1	42,6	4,1	7,0
въ уѣздѣ	**6.317**	**228.945**	**46.261**	**182.684**	**1,38**	**270.044**	**36,2**	**7,3**	**42,7**	**4,9**	**7,2**
6. Конотопскій. кр. надѣльн.	1.866	88.075	15.115	72.960		102.817	47,2	8,1	55,1	5,8	6,3
владѣльч.	937	35.138	7.402	27.736		58.000	37,5	7,9	61,9	4,7	6,5
въ уѣздѣ	**2.803**	**123.213**	**22.517**	**100.696**	**0,72**	**160.817**	**44,0**	**8,0**	**57,4**	**5,5**	**6,4**
7. Кролевецкій. кр. надѣльн.	14.306	371.956	104.434	267.522		426.319	26,0	7,3	29,8	3,6	6,9
владѣльч.	13.964	304.415	101.937	202.478		407.749	21,8	7,3	29,2	3,0	7,1
въ уѣздѣ	**28.270**	**676.371**	**206.371**	**470.000**	**3,99**	**834.068**	**23,9**	**7,3**	**29.5**	**3.3**	**7.0**
8. Мглинскій. кр. надѣльн.	13.712	312.634	98.726	213.908		296.179	22,8	7,2	21,6	3,2	7,0
владѣльч.	9.335	158.695	62.545	96.150		202.703	17,0	6,7	21,5	2,5	7,1
въ уѣздѣ	**23.047**	**471.329**	**161.271**	**310.058**	**2,28**	**496.882**	**20,5**	**7,0**	**21,6**	**2,9**	**7.0**
9. Новгород.Сѣвер. кр. надѣльн.	24.595	442.710	150.030	292.680		641.930	18,0	6,1	26,1	3,0	7,2
владѣльч.	12.437	243.765	73.378	170.387		371.866	19,6	5,9	29.9	3,3	6,5
въ уѣздѣ	**37.032**	**686.475**	**223.408**	**463.067**	**3,27**	**1.013.796**	**18,5**	**6.6**	**27,4**	**3,1**	**6,9**
10. Новозыбковск. кр. надѣльн.	24.881	393.120	159.238	233.882		368.239	15,8	6,4	14,8	2,5	6,8
владѣльч.	11.921	156.165	71.526	84.639		180.007	13,1	6,0	15,1	2,2	6,5
въ уѣздѣ	**36.802**	**549.285**	**230.764**	**318.521**	**2,00**	**548.246**	**14.9**	**6,3**	**14.9**	**2,4**	**6,7**
11. Нѣжинскій. кр. надѣльн.	6.980	318.986	48.860	270.126		406.236	45,7	7,0	58,2	6,5	6,9
владѣльч.	1.304	46.683	9.258	37.425		61.940	35,8	7,1	47,5	5,0	7,2
въ уѣздѣ	**8.284**	**365.669**	**58.118**	**307.551**	**2,21**	**468.176**	**44,1**	**7.0**	**56,5**	**6,3**	**6.9**
12. Остерскій. кр. надѣльн.	11.966	180.687	75.386	105.301		204.619	15,1	6,3	17,1	2,4	6,8
владѣльч.	4.842	63.430	26.147	37.283		93.451	13,1	5,4	19,3	2,4	6,0
въ уѣздѣ	**16.808**	**244.117**	**101.533**	**142.584**	**0,94**	**298.070**	**14,5**	**6,0**	**17,7**	**2,4**	**6,6**
13. Сосницкій. кр. надѣльн.	17.899	535.180	112.764	422.416		567.398	29,9	6,3	31,7	4,7	6,0
17.063	*17.063*	412.925	110.910	302.015		607.443	24,2	6,5	35,6	3,7	6,5
въ уѣздѣ	**34.962**	**948.105**	**223.674**	**724.431**	**4,32**	**1.174.841**	**27.1**	**6,4**	**33,6**	**4.2**	**6,2**
14. Стародубскій. кр. надѣльн.	14.586	284.427	86.057	198.370		252.796	19,5	5,9	17,4	3.3	7.2
владѣльч.	16.268	226.125	95.981	130.144		232.632	13,9	5,9	14,3	2,4	6,3
въ уѣздѣ	**30.854**	**510.552**	**182.038**	**328.514**	**2,48**	**485.428**	**16,5**	**5,9**	**15,7**	**2.8**	**6.8**
15. Сураж-скій. кр. надѣльн.	16.817	331.295	121.082	210.213		332.977	19,7	7,2	19,8	2,7	6,6
владѣльч.	3.273	67.751	21.929	45.822		61.205	20,7	6,7	18,7	3,1	6,5
въ уѣздѣ	**20.090**	**399.046**	**143.011**	**256.035**	**1,36**	**394.182**	**19,9**	**7,1**	**19,6**	**2,8**	**6,6**
Въ губерніи	**322.420**	**6.954.076**	**2.110.689**	**4.843.387**	**2,25**	**8.000.572**	**21,6**	**6,5**	**24,8**	**3.3**	**6,7**
кр. надѣльн.	201.895	4.653.992	1.339.338	3.314.654		5.138.958	23,1	6,6	25,5	3,5	6,8
владѣльч.	120.525	2.300.084	771.351	1.528.733		2.861.614	19,1	6,4	23,7	3,0	6,6

УѢЗДЫ. DISTRICTS.	Просо. Millet.											Кукуруза. Blé de maïs.										
	Посѣвная площадь 1898 г. въ десят. L'aire cultivée en 1898 en dessiatines.	Собрано. Récolte.	Посѣяно. Ensemencement.	Остат. за посѣв. Produit net. Вес. Absolu.	Остат. за посѣв. Produit net. На 1 душу насел. об. п. Par habitant.	Собрано соломы. Récolte de la paille.	На казенную десятину. Par dessiatine. Собрано. Récolte.	На казенную десятину. Par dessiatine. Посѣяно. Ensemencement.	На казенную десятину. Par dessiatine. Соломы. Paille.	Урожай самъ. Rendement à.	Вѣсъ четв. Poids d'une tchetverte en pouds.	Посѣвная площадь 1898 г. въ десят. L'aire cultivée en 1898 en dessiatines.	Собрано. Récolte.	Посѣяно. Ensemencement.	Ост. за посѣв. Produit net. Вес. Absolu.	Ост. за посѣв. Produit net. На 1 душу насел. об. п. Par habitant.	Собрано соломы. Récolte de la paille.	На казен. десятину. Par dessiatine. Собрано. Récolte.	На казен. десятину. Par dessiatine. Посѣяно. Ensemencement.	На казен. десятину. Par dessiatine. Соломы. Paille.	Урожай самъ. Rendement à.	Вѣсъ четв. Poids d'une tchetverte en pouds.
		Пудовъ. Pouds.											Пудовъ. Pouds.									
1.	2.	3.	4.	5.	6.	7.	8.	9.	10.	11.	12.	1.	2.	3.	4.	5.	6.	7.	8.	9.	10.	11.
ЧЕРНИГОВСКАЯ.																						
1. Черни- (кр. надѣльн.	107	5.714	161	5.553		5.725	53,4	1,5	53,5	35,5	9,0	42	5.208	8	5.124		3.570	124,0	2,0	85,0	62,0	9,0
говскій. (владѣльч. .	909	38.905	1.818	37.087		45.177	42,8	2,0	49,7	21,4	8,3	4	480		472		427	120,0	2,0	106,7	60,0	8,0
въ уѣздѣ . .	**1.016**	**44.619**	**1.979**	**42.640**	0,33	**50.902**	**43,9**	**1,9**	**50,1**	**22.5**	**8.4**	**46**	**5.688**	**9**	**5.596**	0,04	**3.997**	**123,7**	**2,0**	**86,9**	**61,8**	**8,9**
2. Борз- (кр. надѣльн.	1.374	160.208	5.359	154.849		185.078	116.6	3,9	134,7	29,9	9,2	16	3.200	3	3.168		1.536	200,0	2,0	96,0	100,0	10,0
ненскій. (владѣльч. .	674	47.450	2.157	45.293		55.470	70,4	3,2	82,3	22,0	8,7	29	3.480	5	3.422		5.800	120,0	2,0	200,0	60,0	10,0
въ уѣздѣ . .	**2.048**	**207.658**	**7.516**	**200.142**	1,47	**240.548**	**101,4**	**3.7**	**117.5**	**27,6**	**9,1**	**45**	**6.680**	**9**	**6.590**	0,05	**7.336**	**148,4**	**2,0**	**163,0**	**74.2**	**10,0**
3. Глухов- (кр. надѣльн.	724	33.449	1.303	32.146		47.277	46,2	1,8	65.3	25,7	8,5	—	—	—	—		—	—	—	—	—	—
скій. (владѣльч. .	210	8.631	294	8.337		7.434	51,1	1,4	35.4	29,4	9,0	—	—	—	—		—	—	—	—	—	—
въ уѣздѣ .	**934**	**42.080**	**1.597**	**40.483**	0,31	**54.711**	**45,1**	**1,7**	**58,6**	**26.3**	**8.6**	—	—	—	—	—	—	—	—	—	—	—
4. Город- (кр. надѣльн.	1.528	87.707	2.750	84.957		89.694	57,4	1,8	58,7	31,9	8,7	71	7.249	14	7.107		5.140	102,1	2,0	72,4	51,0	9,8
нянскій. (владѣльч. .	816	32.640	1.469	31.171		42.024	40,0	1,8	51,5	22 2	9,5	17	1.440	3	1.406		1.843	84,7	2,0	108,4	42,4	10,0
въ уѣздѣ . .	**2.344**	**120.347**	**4.219**	**116.128**	0,76	**131.718**	**51,3**	**1,8**	**56,2**	**28.5**	**8,9**	**88**	**8.689**	**17**	**8.513**	0,06	**6.983**	**98.7**	**2,0**	**79.4**	**49.4**	**9,8**
5. Козе- (кр. надѣльн.	1.106	97.328	2.876	94.452		91.356	88,0	2,6	82,6	33,8	9,7	19	912	3	874		1.381	48,0	2,0	72,7	24,0	10,0
лецкій. (владѣльч. .	765	44.676	1.607	43.069		48.042	58,4	2,1	62,8	27,8	9,0	9	556	1	538		540	61,8	2,0	60,0	30,9	10,0
въ уѣздѣ . .	**1.871**	**142.004**	**4.483**	**137.521**	1,04	**139.398**	**75,9**	**2,4**	**74,5**	**31,7**	**9,5**	**28**	**1.468**	**5**	**1.412**	0,01	**1.921**	**52,4**	**2,0**	**68,6**	**26,2**	**10,0**
6. Коно- (кр. надѣльн.	1.151	103.935	3.108	100.827		108.654	90,3	2,7	94,4	33,4	9,2	2	110		107		190	55,0	1,5	95,0	36,7	9,6
топскій. (владѣльч. .	349	22.860	977	21.883		22.825	65,5	2,8	65,4	23,4	9,2	—	—	—	—		—	—	—	—	—	—
въ уѣздѣ .	**1.500**	**126.795**	**4.085**	**122.710**	0,87	**131.479**	**84,5**	**2,7**	**87,7**	**31.0**	**9,2**	**2**	**110**		**107**	0,00	**190**	**55,0**	**1,5**	**95.0**	**36.7**	**9,6**
7. Кроле- (кр. надѣльн.	645	38.313	1.484	36.829		49.020	59,4	2,3	76,0	25,8	9,1	3	249		243		217	83,0	2,0	72,4	41,5	9,8
вецкій. (владѣльч. .	815	33.252	1.712	31.540		41.402	40,0	2,1	50,8	19,4	9,5	5	560	1	549		738	112,0	2,2	147,5	50,9	10,0
въ уѣздѣ . .	**1.460**	**71.565**	**3.196**	**68.369**	0,58	**90.422**	**49,0**	**2.2**	**61,9**	**22,4**	**9,3**	**8**	**809**	**1**	**792**	0,01	**955**	**101,1**	**2,1**	**119,4**	**47,6**	**9,9**
8. Мглин- (кр. надѣльн.	868	44.876	2.344	42.532		44.268	51,7	2,7	51,0	19,1	10,4	—	—	—	—		—	—	—	—	—	—
скій. (владѣльч. .	242	15.101	557	14.544		19.166	62,4	2,3	79,2	27,1	9,7	10	590	1	575		950	59,0	1,5	95,0	39,3	10,0
въ уѣздѣ .	**1.110**	**59.977**	**2.901**	**57.076**	0,42	**63.434**	**54,0**	**2.6**	**57,1**	**20,7**	**10,2**	**10**	**590**	**1**	**575**	0,00	**950**	**59,0**	**1,5**	**95.0**	**39,3**	**10,0**
9. Новго- (кр. надѣльн.	1.198	59.066	2.037	57.029		86.975	49,3	1.7	72,6	29,0	8,4	210	24.822	42	24.402		15.120	118,2	2,0	72,6	59,1	9,5
род. Сѣвер. (владѣльч. .	481	14.863	770	14.093		16.114	30,9	1,6	33,5	19,3	8,7	18	1.080	1	1.062		1.921	60,0	1,0	106,7	60,0	9,5
въ уѣздѣ . .	**1.679**	**73.929**	**2.807**	**71.122**	0,50	**103.089**	**44,0**	**1,7**	**61,4**	**26,3**	**8,5**	**228**	**25.902**	**43**	**25.464**	0,18	**17.041**	**113.6**	**1,9**	**74,7**	**59,1**	**9.5**
10. Ново- (кр. надѣльн.	1.696	52.067	3.392	48.675		102.438	30,7	2,0	60,4	15,3	8,7	—	—	—	—		—	—	—	—	—	—
зыбковск. (владѣльч. .	738	28.634	1.328	27.306		34.760	38,8	1,8	47,1	21,6	8,6	—	—	—	—		—	—	—	—	—	—
въ уѣздѣ . .	**2.434**	**80.701**	**4.720**	**75.981**	0,48	**137.198**	**33,2**	**1,9**	**56,4**	**17,1**	**8,7**	—	—	—	—	—	—	—	—	—	—	—
11. Нѣ- (кр. надѣльн.	2.259	196.307	6.777	189.530		222.286	86,9	3,0	98,4	29,0	9,6	9	1.013	22	991		540	112,5	2,4	60,0	46,0	10,0
жинскій. (владѣльч. .	619	40.359	1.733	38.626		45.001	65,2	2,8	72,7	23,3	9,8	11	660	22	638		917	60,0	2,0	83,4	30,0	10,0
въ уѣздѣ . .	**2.878**	**236.666**	**8.510**	**228.156**	1,64	**267.287**	**82,2**	**3,0**	**92,9**	**27,8**	**9,6**	**20**	**1.673**	**44**	**1.629**	0,01	**1.457**	**83,7**	**2,2**	**72,9**	**38,0**	**10,0**
12. Остер- (кр. надѣльн.	1.363	79.736	2.317	77.419		103.315	58,5	1,7	75,8	34,4	8,8	196	20.913	392	20.521		9.408	106,7	2,0	48,0	53,4	10,0
скій. (владѣльч. .	252	12.524	454	12.070		11.869	49,7	1,8	47,1	27,6	9,7	5	290	1	279		300	58,0	2,1	60,0	26,4	11,0
въ уѣздѣ . .	**1.615**	**92.260**	**2.771**	**89.489**	0,59	**115.184**	**57,1**	**1,7**	**71,3**	**33,3**	**8,9**	**201**	**21.203**	**403**	**20.800**	0,14	**9.708**	**105.5**	**2,0**	**48.3**	**52,6**	**10,0**
13. Сос- (кр. надѣльн.	1.201	101.965	3.243	98.722		108.210	84,9	2,7	90,1	31,4	8,6	8	747	17	730		456	93,4	2,1	57,0	43,9	9,9
ницкій. (владѣльч. .	*949*	57.320	2.278	55.042		77.154	60,4	2.4	81,3	25,2	8,5	*10*	909	34	879		1.300	90,9	3,0	130,0	30,3	10,5
въ уѣздѣ . .	**2.150**	**159.285**	**5.521**	**153.764**	0,92	**185.364**	**74,1**	**2,6**	**86,2**	**28,9**	**8,6**	**18**	**1.656**	**47**	**1.609**	0,01	**1.756**	**92.0**	**2,6**	**98.2**	**35,2**	**10,2**
14. Старо- (кр. надѣльн.	1.018	62.200	2.341	59.859		75.739	61,1	2,3	74,4	26,6	9,9	53	4.240	117	4.123		3.498	80,0	2,2	66,0	36,2	9,8
дубскій. (владѣльч. .	269	16.651	484	16.167		13.423	61,9	1.8	49,9	34,4	9,5	—	—	—	—		—	—	—	—	—	—
въ уѣздѣ . .	**1.287**	**78.851**	**2.825**	**76.026**	0,57	**89.162**	**61,3**	**2.2**	**69.3**	**27.9**	**9.8**	**53**	**4.240**	**117**	**4.123**	0,03	**3 498**	**80.0**	**2,2**	**66.0**	**36,2**	**9.8**
15. Сураж- (кр. надѣльн.	1.437	68.114	4.167	63.947		105.332	47,4	2,9	73,3	16,3	9,0	—	—	—	—		—	—	—	—	—	—
скій. (владѣльч.	122	4.563	220	4.343		6.539	37,4	1,8	53,6	20,7	9,8	5	525	13	512		475	105,0	2,5	95,0	40,4	10,0
въ уѣздѣ .	**1.559**	**72.677**	**4.387**	**68.290**	0,36	**111.871**	**46,6**	**2.8**	**71,8**	**16,6**	**9,0**	**5**	**525**	**13**	**512**	0,00	**475**	**105,0**	**2,5**	**95.0**	**40,4**	**10,0**
Въ губерніи .	**25.885**	**1.609.414**	**61.517**	**1.547.897**	**0,72**	**1.911.767**	**62,2**	**2.4**	**73.9**	**26,2**	**9,1**	**752**	**79.233**	**1.511**	**77.722**	**0.04**	**56.267**	**105,4**	**2.0**	**74,8**	**52,4**	**9,7**
кр. надѣльн.	17.675	1.190.985	43.659	1.147 326		1.425.367	67,4	2,5	80,6	27,3	9,2	629	68.663	1.273	67.390		41.056	109,2	2.0	65,3	53.9	9,7
владѣльч. .	8.210	418.429	17.858	400.571		486.400	51,0	2,2	59,2	23,4	9,0	123	10.570	238	10.332		15.211	85.9	1.9	123,7	44,4	9.9

Горохъ. Pois.											
Посѣвная площадь 1898 г. въ десят. L'aire cultivée en 1898 en dessiatines.	Собрано. Récolte.	Посѣяно. Ensemencement.	Остат. за посѣв. Produit net. Вес. Absolu.	Остат. за посѣв. Produit net. На 1 душу насел. об. п. Par habitant.	Собрано соломы. Récolte de la paille.	На казен. десят. Par dessiatine. Собрано. Récolte.	На казен. десят. Par dessiatine. Посѣяно. Ensemencement.	На казен. десят. Par dessiatine. Соломы. Paille.	Урожай самъ. Rendement à.	Вѣсъ четв. Poids d'une tchetverte en pouds.
	Пудовъ. Pouds.									
1.	2.	3.	4.	5.	6.	7.	8.	9.	10.	11.
1.695	55.766	10.340	45.426		82.038	32,9	6,1	48,4	5,4	9.3
1.747	47.868	10.307	37.561		106.742	27,4	5,9	61,1	4,6	9,3
3.442	**103.634**	**20.647**	**82.987**	0,64	**188.780**	**30,0**	**6.0**	**54,8**	**5.0**	**9.3**
1.423	59.766	9.676	50.090		80.684	42,0	6,8	56,7	6,2	9,1
200	9.860	1.360	8.500		15.440	49,3	6,8	77,2	7,3	9,5
1.623	**69.626**	**11.036**	**58 590**	0,43	**96.124**	**42,9**	**6,8**	**59,2**	**6,3**	**9.2**
792	25.423	5.465	19.958		69.458	32,1	6,9	87,7	4.7	10,0
151	7.203	1.027	6.176		17.395	47,7	6,8	115,2	7,0	10,0
943	**32.626**	**6.492**	**26.134**	0,20	**86.853**	**34,6**	**6,9**	**92,1**	**5.0**	**10.0**
999	36.963	5.894	31.069		46.254	37,0	5,9	46,3	6,3	8,2
683	13.523	3.483	10.040		26.159	19,8	5,1	38,3	3,9	8,2
1.682	**50.486**	**9.377**	**41.109**	0,27	**72.413**	**30,0**	**5,6**	**43.1**	**5.4**	**8.2**
2.908	166.628	17.739	148.889		100.035	57,3	6,1	34,4	9,4	10,0
3.111	184.793	21.777	163.016		241.414	59,4	7,0	77,6	8,5	9,5
6.019	**351.421**	**39.516**	**311.905**	2,35	**341.449**	**58,4**	**6,6**	**56,7**	**8,9**	**9,7**
609	20.280	4.385	15.895		31.242	33,3	7,2	51,3	4,6	9,0
205	11.275	1.435	9.840		10.148	55,0	7,0	49,5	7,9	9,5
814	**31.555**	**5.820**	**25.735**	0,16	**41.390**	**38,8**	**7,1**	**50,7**	**5,4**	**9,2**
320	12.736	1.728	11.008		18.400	39,8	5,4	57,5	7,4	9,6
455	16.699	2.321	14.378		18.428	36,7	5,1	40,5	7,2	9,5
775	**29.435**	**4.049**	**25.386**	0,22	**36.828**	**38,0**	**5,2**	**47,5**	**7,3**	**9,5**
1.168	50.224	8.176	42.048		54.896	43,0	7,0	47,0	6,1	10,6
510	17.391	3.060	14.331		18.870	34,1	6,0	37,0	5,7	9,3
1.678	**67.615**	**11.236**	**56.379**	0,42	**73.766**	**40,3**	**6,7**	**44,0**	**6,0**	**10,2**
312	13.104	1.622	11.482		25.834	42,0	5,2	82,8	8,1	9,0
147	6.071	1.014	5.057		9.158	41,3	6,9	62,3	6,0	9,0
459	**19.175**	**2.636**	**16.539**	0,12	**34.992**	**41,8**	**5,7**	**76,2**	**7,3**	**9,0**
111	3.918	500	3.418		3.330	35,3	4,5	30,0	7,8	9,6
4	115	20	95		114	28,8	4,9	28,6	5,8	9,6
115	**4.033**	**520**	**3.513**	0,02	**3.444**	**35,1**	**4,5**	**29,9**	**7,8**	**9,6**
2.541	152.968	16.008	136.960		138.485	60,2	6,3	54,5	9,6	9,6
427	20.795	3.032	17.763		13.749	48,7	7,1	32,2	6,9	9,7
2.968	**173.763**	**19.040**	**154.723**	1,11	**152.234**	**58,5**	**6,4**	**51,3**	**9,1**	**9,6**
1.503	53.657	9.319	44.338		66.583	35,7	6,2	44,3	5,8	9,8
795	36.252	5.724	30.528		65.111	45,6	7,2	81,9	6,3	10,1
2.298	**89.909**	**15.043**	**74.866**	0,50	**131.694**	**39,1**	**6,5**	**57,3**	**6,0**	**9.9**
861	42.103	5.252	36.851		44.428	48,9	6,1	51,6	8,0	9,1
836	28.508	4.849	23.659		43.138	34,1	5,8	51,6	5,9	10.0
1.697	**70.611**	**10.101**	**60.510**	0,36	**87.566**	**41,6**	**6,0**	**51,6**	**7,0**	**9,4**
935	43.384	5.330	38.054		44.506	46,4	5,7	47,6	8,1	9,8
684	23.735	3.625	20.110		26.129	34,7	5,3	38,2	6,5	9,9
1.619	**67.119**	**8.955**	**58.164**	0,44	**70.635**	**41,5**	**5,5**	**43,6**	**7,5**	**9.8**
136	5.807	1.088	4.719		6.528	42,7	8,0	48,0	5,3	9,0
46	796	377	419		460	17,3	8,2	10,0	2,1	9,0
182	**6.603**	**1.465**	**5.138**	0,03	**6.988**	**36,3**	**8,1**	**38,4**	**4,5**	**9.0**
26.314	**1.167.611**	**165.933**	**1.001.678**	**0.46**	**1.425.156**	**44,4**	**6,3**	**54.2**	**7.0**	**9,6**
16.313	742.727	102.522	640.205		812.701	45,5	6,3	49,8	7,2	9,6
10.001	424 884	63.411	361.473		612.455	42,3	6,3	61,2	6,7	9,5

УѢЗДЫ. DISTRICTS.	Чечевица. Lentille.											Бобы. Fèves.											Картофель. Pommes de terre.									
	Посѣвная площадь 1898 г. въ десят. L'aire cultivée en 1898 en dessiatines.	Собрано. Récolte.	Посѣяно. Ensemencement.	Остат. за посѣв. Produit net. Весь. Absolu.	Остат. за посѣв. Produit net. На 1 душу насел. об.п. Par habitant.	Собрано соломы. Récolte de la paille.	На казенную десятину. Par dessiatine. Собрано. Récolte.	На казенную десятину. Par dessiatine. Посѣяно. Ensemencement.	На казенную десятину. Par dessiatine. Соломы. Paille.	Урожай самъ. Rendement à.	Вѣсъ четв. Poids d'une tchetverte en pouds.	Посѣвная площадь 1898 г. въ десят. L'aire cultivée en 1898 en dessiatines.	Собрано. Récolte.	Посѣяно. Ensemencement.	Ост. за посѣв. Produit net. Весь. Absolu.	Ост. за посѣв. Produit net. На 1 душу насел. об.п. Par habitant.	Собрано соломы. Récolte de la paille.	На казен. десятину. Par dessiatine. Собрано. Récolte.	На казен. десятину. Par dessiatine. Посѣяно. Ensemencement.	На казен. десятину. Par dessiatine. Соломы. Paille.	Урожай самъ. Rendement à.	Вѣсъ четв. Poids d'une tchetverte en pouds.	Посѣвная площадь 1898 г. въ десят. L'aire cultivée en 1898 en dessiatines.	Собрано. Récolte.	Посѣяно. Ensemencement.	Остатокъ за посѣвомъ. Produit net. Весь. Absolu.	Остатокъ за посѣвомъ. Produit net. На 1 душу насел. об.п. Par habitant.	На каз. десят. Par dessiatine. Собрано. Récolte.	На каз. десят. Par dessiatine. Посѣяно. Ensemencement.	Урожай самъ. Rendement à.	Вѣсъ четв. Poids d'une tchetverte en pouds.
	Пудовъ. Pouds.										Пуд.	Пудовъ. Pouds.										Пуд.	Пудовъ. Pouds.									
1.	2.	3.	4.	5.	6.	7.	8.	9.	10.	11.	12.	1.	2.	3.	4.	5.	6.	7.	8.	9.	10.	11.	1.	2.	3.	4.	5.	6.	7.	8.	9.
ЧЕРНИГОВСКАЯ.																															
1. Черниговскій. кр. надѣльн.	677	20.175	4.401	15.774		23.560	29,8	6,5	34,8	4,6	8,5	36	2.761	2	2.541		3.722	76,7	6,1	103,4	12,6	9,5	2.230	768.458	153.424	615.034		344,6	68,8	5,0	9,6
владѣльч.	784	13.171	4.704	8.467		33.163	16,8	6,0	42,3	2,8	8,5	12	763		696		914	63,6	5,6	76,2	11,4	10,3	1.822	798.583	135.557	663.026		438,3	74,4	5,9	10,3
въ уѣздѣ	**1.461**	**33.346**	**9.105**	**24.241**	**0,19**	**56.723**	**22,8**	**6,2**	**38,8**	**3,7**	**8,5**	**48**	**3.524**	**2**	**3.237**	**0,03**	**4.636**	**73,4**	**6,0**	**96,6**	**12,3**	**9,7**	**4.052**	**1.567.041**	**288.981**	**1.278.060**	**9,93**	**386,7**	**71,3**	**5,4**	**9,9**
2. Борзненскій. кр. надѣльн.	259	12.173	1.917	10.256		17.612	47,0	7,4	68,0	6,4	10,0	103	7.426	6	6.798		9.054	72,1	6,1	87,9	11,8	10,0	3.349	1.907.590	305.764	1.601.826		569,6	91,3	6,2	8,1
владѣльч.	197	7.880	1.478	6.402		7.880	40,0	7,5	40,0	5,3	9,0	25	1.780	1	1.630		1.780	71,2	6,0	60,7	11,9	10,0	676	451.095	66.451	384.644		667,3	98,3	6,8	8,0
въ уѣздѣ	**456**	**20.053**	**3.395**	**16.658**	**0,12**	**25.492**	**44,0**	**7,4**	**55,9**	**5,9**	**9,6**	**128**	**9.206**	**7**	**8.428**	**0,06**	**10.834**	**71,9**	**6,1**	**84,6**	**11,8**	**10,0**	**4.025**	**2.358.685**	**372.215**	**1.986.470**	**14,54**	**586,0**	**92,5**	**6,3**	**8,1**
3. Глуховскій. кр. надѣльн.	22	990	132	858		704	45,0	6,0	32,0	7,5	10,0	—	—	—	—		—	—	—	—	—	—	2.838	1.440.569	243.784	1.196.785		507,6	85,9	5,9	8,7
владѣльч.	—	—	—	—		—	—	—	—	—	—	—	—	—	—		—	—	—	—	—	—	1.585	1.083.823	140.056	943.767		683,8	88,3	7,7	10,0
въ уѣздѣ	**22**	**990**	**132**	**858**	**0,01**	**704**	**45,0**	**6,0**	**32,0**	**7,5**	**10,0**	—	—	—	—	—	—	—	—	—	—	—	**4.423**	**2.524.392**	**383.840**	**2.140.552**	**16,48**	**570,7**	**86,8**	**6,6**	**9,2**
4. Городнянскій. кр. надѣльн.	402	14.954	2.935	12.019		24.602	37,2	7,3	61,2	5,1	9,0	—	—	—	—		—	—	—	—	—	—	3.691	2.113.467	278.675	1.834.792		572,6	75,5	7,6	8,0
владѣльч.	116	2.053	731	1.322		6.774	17,7	6,3	58,4	2,8	8,8	—	—	—	—		—	—	—	—	—	—	2.293	1.396.896	190.319	1.206.577		609,2	83,0	7,3	8,6
въ уѣздѣ	**518**	**17.007**	**3.666**	**13.341**	**0,09**	**31.376**	**32,8**	**7,1**	**60,6**	**4,6**	**9,0**	—	—	—	—	—	—	—	—	—	—	—	**5.984**	**3.510.363**	**468.994**	**3.041.369**	**19,77**	**586,6**	**78,4**	**7,5**	**8,2**
5. Козелецкій. кр. надѣльн.	1.090	46.543	7.412	39.131		43.055	42,7	6,8	39,5	6,3	9,5	—	—	—	—		—	—	—	—	—	—	3.612	2.342.021	325.441	2.016.580		648,4	90,1	7,2	8,5
владѣльч.	536	21.976	3.270	18.706		40.629	41,0	6,1	75,8	6,7	9,0	—	—	—	—		—	—	—	—	—	—	968	663.370	80.054	583.316		685,3	82,7	8,3	9,5
въ уѣздѣ	**1.626**	**68.519**	**10.682**	**57.837**	**0,44**	**83.684**	**42.1**	**6.6**	**51,5**	**6,4**	**9,3**	—	—	—	—	—	—	—	—	—	—	—	**4.580**	**3.005.391**	**405.495**	**2.599.896**	**19,59**	**656,2**	**88,5**	**7,4**	**8,7**
6. Коно-топскій. кр. надѣльн.	168	7.862	1.226	6.636		10.987	46,8	7,3	65,4	6,4	10,0	—	—	—	—		—	—	—	—	—	—	1.366	804.984	130.316	674.668		589,3	95,4	6,2	8,5
владѣльч.	54	1.982	324	1.658		2.252	36,7	6,0	41,7	6,1	10,0	10	763		698		700	76,3	6,5	70,0	11,7	9,5	1.244	795.414	96.410	699.004		639,4	77,5	8,3	8,0
въ уѣздѣ	**222**	**9.844**	**1.550**	**8.294**	**0,06**	**13.239**	**44,3**	**7,0**	**59,6**	**6,4**	**10,0**	**10**	**763**		**698**	**0,01**	**700**	**76,3**	**6,5**	**70,0**	**11,7**	**9,5**	**2.610**	**1.600.398**	**226.726**	**1.373.672**	**9,79**	**613,2**	**86,9**	**7,1**	**8,2**
7. Кролевецкій. кр. надѣльн.	4	240	27	213		176	60,0	6,8	44,0	8,8	9,5	8	493		441		603	61,6	6,5	75,4	9,5	9,7	1.909	1.031.433	152.338	879.095		540,3	79,8	6,8	9,0
владѣльч.	3	117	18	99		176	38,9	6,1	58,8	6,5	9,5	5	225		195		125	45,0	6,0	25,0	7,5	10,0	2.354	1.517.624	206.917	1.310.707		644,7	87,9	7,3	10,0
въ уѣздѣ	**7**	**357**	**45**	**312**	**0,00**	**352**	**51.0**	**6.4**	**50,3**	**7.9**	**9,5**	**13**	**718**		**636**	**0,01**	**728**	**55,2**	**6,3**	**56,0**	**8,8**	**9,8**	**4.263**	**2.549.057**	**359.255**	**2.189.802**	**18,57**	**597,9**	**84,3**	**7,1**	**9,6**
8. Мглинскій. кр. надѣльн.	—	—	—	—		—	—	—	—	—	—	—	—	—	—		—	—	—	—	—	—	4.928	2.427.533	381.427	2.046.106		492,6	77,4	6,4	9,2
владѣльч.	—	—	—	—		—	—	—	—	—	—	1	61		55		56	61,0	5,9	56,1	10,3	10,0	1.778	980.211	136.728	843.483		551,3	76,9	7,2	9,6
въ уѣздѣ	—	—	—	—	—	—	—	—	—	—	—	**1**	**61**		**55**	**0,00**	**56**	**61,0**	**5,9**	**56,1**	**10,3**	**10,0**	**6.706**	**3.407.744**	**518.155**	**2.889 589**	**21,28**	**508,2**	**77,3**	**6,6**	**9,3**
9. Новгород.Сѣвер. кр. надѣльн.	—	—	—	—		—	—	—	—	—	—	—	—	—	—		—	—	—	—	—	—	4.189	2.150.446	287.365	1.863.081		514,0	68,6	7,5	9,3
владѣльч.	—	—	—	—		—	—	—	—	—	—	2	101		90		97	50,5	5,6	48,4	9,2	10,3	1.641	910.591	121.106	789.485		554,9	73,8	7,5	10,0
въ уѣздѣ	—	—	—	—	—	—	—	—	—	—	—	**2**	**101**		**90**	**0,00**	**97**	**50,0**	**5,6**	**48,4**	**9,2**	**10,3**	**5.830**	**3.061.037**	**408.471**	**2.652.566**	**18,71**	**525,0**	**70,1**	**7.5**	**9,5**
10. Новозыбковск. кр. надѣльн.	10	320	60	260		320	32,0	6,0	32,0	5,3	10,0	—	—	—	—		—	—	—	—	—	—	5.631	2.812.685	464.558	2.348.127		499,5	82,5	6,1	8,7
владѣльч.	—	—	—	—		—	—	—	—	—	—	—	—	—	—		—	—	—	—	—	—	2.337	1.050.248	168.498	881.750		449,4	72,1	6,2	9,8
въ уѣздѣ	**10**	**320**	**60**	**260**	**0,00**	**320**	**32.0**	**6,0**	**32,0**	**5,3**	**10.0**	—	—	—	—	—	—	—	—	—	—	—	**7.968**	**3.862.933**	**633.056**	**3.229.877**	**20,28**	**484,8**	**79,4**	**6,1**	**9,0**
11. Нѣжинскій. кр. надѣльн.	719	33.434	5.177	28.257		45.153	46,5	7,2	62,8	6,5	9,9	323	26.260	1.9	24.322		38.405	81,3	6,0	118,9	13,6	9,0	4.309	2.077.800	274.052	1.803.748		482,2	63,6	7,6	8,0
владѣльч.	141	5.555	1.029	4.526		6.669	39,4	7,3	47,3	5,4	10,0	28	1.568	1	1.425		2.008	56,0	5,1	71,7	11,0	10,7	1.262	747.483	78.496	668.987		592,3	62,2	9,5	9,2
въ уѣздѣ	**860**	**38.989**	**6.206**	**32.783**	**0,24**	**51.822**	**45.3**	**7,2**	**60,3**	**6.3**	**9,9**	**351**	**27.828**	**2.0**	**25.747**	**0,18**	**40.413**	**79.3**	**5,9**	**115,1**	**13.4**	**9,4**	**5.571**	**2.825.283**	**352.548**	**2.472.735**	**17,74**	**507,1**	**63.3**	**8,0**	**8.3**
12. Остерский. кр. надѣльн.	943	34.985	5.752	29.233		34.514	37,1	6,1	36,6	6,1	10,1	—	—	—	—		—	—	—	—	—	—	4.192	2.511.427	266.192	2.245.235		599,1	63,5	9,4	8,4
владѣльч.	731	18.275	4.313	13.962		28.801	25,0	5,9	39,4	4,2	10,4	—	—	—	—		—	—	—	—	—	—	478	233.455	28.728	204.727		488,4	60,1	8,1	9,0
въ уѣздѣ	**1.674**	**53.260**	**10.065**	**43.195**	**0,29**	**63.315**	**31,8**	**6,0**	**37,8**	**5,3**	**10,2**	—	—	—	—	—	—	—	—	—	—	—	**4.670**	**2.744.882**	**294.920**	**2.449.962**	**16,22**	**587,8**	**63,1**	**9,3**	**8,4**
13. Сосницкій. кр. надѣльн.	85	2.720	544	2.176		3.800	32,0	6,4	44,7	5,0	9,0	70	3.220	5	2.695		8.050	46,0	7,5	115,0	6,1	9,5	3.137	1.512.661	213.943	1.298.718		482,2	68,2	7,1	8,1
владѣльч.	*131*	2.424	865	1.559		9.760	18,5	6,6	74,5	2,8	9,0	—	—	—	—		—	—	—	—	—	—	*2.709*	1.472.612	210.218	1.262.394		543,6	77,6	7,0	8,1
въ уѣздѣ	**216**	**5.144**	**1.409**	**3.735**	**0,02**	**13.560**	**23.8**	**6.5**	**62,8**	**3,7**	**9,0**	**70**	**3.220**	**5**	**2.695**	**0,02**	**8.050**	**46.0**	**7,5**	**115,0**	**6,1**	**9,5**	**5.846**	**2.985.273**	**424.161**	**2.561.112**	**15,28**	**510,7**	**72,6**	**7,0**	**8,1**
14. Стародубскій. кр. надѣльн.	—	—	—	—		—	—	—	—	—	—	20	1.380	1	1.252		1.726	69,0	6,4	86,3	10,8	9,5	3.558	1.585.445	231.626	1.353.819		445,6	65,1	6,8	8,5
владѣльч.	—	—	—	—		—	—	—	—	—	—	—	—	—	—		—	—	—	—	—	—	3.118	1.612.941	236.344	1.376.597		517,3	75,8	6,8	8,4
въ уѣздѣ	—	—	—	—	—	—	—	—	—	—	—	**20**	**1.380**	**1**	**1.252**	**0,01**	**1.726**	**69,0**	**6,4**	**86,3**	**10,8**	**9,5**	**6.676**	**3.198.386**	**467.970**	**2.730.416**	**20,62**	**479,1**	**70.1**	**6,8**	**8,5**
15. Сураж-скій. кр. надѣльн.	—	—	—	—		—	—	—	—	—	—	—	—	—	—		—	—	—	—	—	—	11.887	4.165.205	757.202	3.408.003		350,4	63,7	5,5	8,4
владѣльч.	—	—	—	—		—	—	—	—	—	—	7	429		387		392	61,3	6,0	56,0	10,2	10,0	1.308	610.574	106.994	503.580		466,8	81,8	5,7	9,3
въ уѣздѣ	—	—	—	—	—	—	—	—	—	—	—	**7**	**429**		**387**	**0,00**	**392**	**61.3**	**6,0**	**56.0**	**10,2**	**10.0**	**13.195**	**4.775.779**	**864.196**	**3.911.583**	**20,75**	**361,9**	**65,5**	**5,5**	**8,5**
Въ губерніи.	**7.074**	**247.829**	**46.315**	**201.514**	**0,09**	**340.587**	**35,0**	**6,5**	**48,1**	**5,4**	**9,5**	**650**	**47.230**	**4.00**	**43.225**	**0,02**	**67.632**	**72,7**	**6,2**	**104,0**	**11,8**	**9,5**	**86.399**	**43.976.644**	**6.468.983**	**37.507.661**	**17,40**	**509,0**	**74,9**	**6,8**	**8,7**
кр. надѣльн.	4.381	174.396	29.583	144.813		204.483	39,8	6,8	46,7	5,9	9,6	560	41.540	3.49	38.049		61.560	74,2	6,2	109,9	11,9	9,5	60.826	29.651.724	4.466.107	25.185.617		487,5	73,4	6,6	8,5
владѣльч.	2.693	73.433	16.732	56.701		136.104	27,3	6,2	50,5	4,4	9,3	90	5.690	51	5.176		6.072	63,2	5,7	67,5	11,1	10,2	25.573	14.324.920	2.002.876	12.322.044		560,2	78.3	7,2	9,1

УѢЗДЫ. DISTRICTS.	Лен. Lin.										Конопля. Chanvre.									
	Посѣвная площадь 1898 г. въ десят. L'aire cultivée en 1898 en dessiatines.	Собрано. Récolte.	Посѣяно. Ensemencement.	Остатокъ. Produit net.	Собрано волокна. Quantité de filaments.	На казенную десятину. Par dessiatine. Собрано. Récolte.	На казенную десятину. Par dessiatine. Посѣяно. Ensemencement.	На казенную десятину. Par dessiatine. Волокна. Filaments.	Урожай самъ. Rendement à.	Вѣсъ четв. Poids d'une tchetverte en pouds.	Посѣвная площадь 1898 г. въ десят. L'aire cultivée en 1898 en dessiatines.	Собрано. Récolte.	Посѣяно. Ensemencement.	Остатокъ. Produit net.	Собрано волокна. Quantité de filaments.	На казенную десятину. Par dessiatine. Собрано. Récolte.	На казенную десятину. Par dessiatine. Посѣяно. Ensemencement.	На казенную десятину. Par dessiatine. Волокна. Filaments.	Урожай самъ. Rendement à.	Вѣсъ четв. Poids d'une tchetverte en pouds.
	Пудовъ. Poud s.									Пудовъ.	Пудовъ. Poud s.									Пудовъ.
1.	2.	3.	4.	5.	6.	7.	8.	9.	10.	11.	1.	2.	3.	4.	5.	6.	7.	8.	9.	10.
ЧЕРНИГОВСКАЯ.																				
1. Черниговскій.	кр. надѣльн. 754	25.636	5.278	20.358	12.139	34,0	7,0	16,1	4,9	9	802	20.210	7.218	12.992	9.383	25,2	9,0	11,7	2,8	6,3
	владѣльч. 559	19.677	3.745	15.932	5.758	35,2	6,7	10,3	5,3	10	549	4.502	3.294	1.208	10.980	8,2	6,0	20,0	1,4	6,4
	въ уѣздѣ . . **1.313**	**45.313**	**9.023**	**36.290**	**17.897**	**34,5**	**6,9**	**13,6**	**5,0**	**9**	**1.351**	**24.712**	**10.512**	**14.200**	**20.363**	**18,3**	**7,8**	**13,6**	**2,4**	**6,3**
2. Борзненскій.	кр. надѣльн. 570	23.655	4.047	19.608	13.338	41,5	7,1	23,4	5,8	7	999	40.959	12.088	28.871	36.064	41,0	12,1	36,1	3,4	6,2
	владѣльч. 256	8.346	1.690	6.656	2.125	32,6	6,6	8,3	4,9	8	183	5.142	1.848	3.294	2.031	28,1	10,1	11,1	2,8	7,0
	въ уѣздѣ . . **826**	**32.001**	**5.737**	**26.264**	**15.463**	**38,7**	**6,9**	**17,8**	**5,6**	**7**	**1.182**	**46.101**	**13.936**	**32.165**	**38.095**	**39,0**	**11,8**	**32,2**	**3,3**	**6,3**
3. Глуховскій.	кр. надѣльн. 521	22.351	4.689	17.662	8.023	42,9	9,0	15,4	4,8	8	3.595	66.148	28.401	37.747	40.264	18,4	7,9	11,2	2,3	5,9
	владѣльч. 37	1.495	296	1.199	470	40,4	8,0	12,7	5,1	8	493	8.282	3.451	4.831	5.226	16,8	7,0	10,6	2,4	6,0
	въ уѣздѣ . . **558**	**23.846**	**4.985**	**18.861**	**8.493**	**42,7**	**8,9**	**15.2**	**4,8**	**8**	**4.088**	**74.430**	**31.852**	**42.578**	**45.490**	**18,2**	**7,8**	**11,1**	**2,3**	**5,9**
4. Городнянскій.	кр. надѣльн. 869	20.769	5.735	15.034	19.726	23,9	6,6	22,7	3,6	8	1.067	27.529	8.110	19.419	23.794	25,8	7,6	22,3	3,4	6,4
	владѣльч. 221	6.188	1.414	4.774	4.420	28,0	6,4	20,0	4,4	10	215	5.590	1.355	4.235	7.160	26,0	6,3	33,3	4,1	6,4
	въ уѣздѣ . . **1.090**	**26.957**	**7.149**	**19.808**	**24.146**	**24,7**	**6,5**	**22,2**	**3,8**	**9**	**1.282**	**33.119**	**9.465**	**23.654**	**30.954**	**25,8**	**7,4**	**24,1**	**3,5**	**6,4**
5. Козелецкій.	кр. надѣльн. 2.569	92.227	15.157	77.070	34.938	35,9	5,9	13,6	6,1	8	1.163	41.054	10.816	30.238	52.568	35,3	9,3	45,2	3,8	6,9
	владѣльч. 2.316	79.207	12.043	67.164	61.606	34,2	5,2	26,6	6,6	8	281	6.997	2.360	4.637	3.372	24.9	8,4	12,0	3,0	6,0
	въ уѣздѣ . . **4.885**	**171.434**	**27.200**	**144.234**	**96.544**	**35,1**	**5.6**	**19,8**	**6.3**	**8**	**1.444**	**48.051**	**13.176**	**34.875**	**55.940**	**33,3**	**9,1**	**38,7**	**3,6**	**6,8**
6. Конотопскій.	кр. надѣльн. 258	7.740	1.548	6.192	4.644	30,0	6,0	18,0	5,0	9	791	16.690	7.119	9.571	17.877	21,1	9,0	22,6	2,3	6,8
	владѣльч. 96	3.485	422	3.063	1.152	36,3	4,4	12,0	8,3	9	137	2.740	1.082	1.658	1.507	20,0	7,9	11,0	2,5	7,0
	въ уѣздѣ . . **354**	**11.225**	**1.970**	**9.255**	**5.796**	**31,7**	**5,6**	**16,4**	**5,7**	**9**	**928**	**19.430**	**8.201**	**11.229**	**19.384**	**20,9**	**8,8**	**20,9**	**2,4**	**6,8**
7. Кролевецкій.	кр. надѣльн. 323	10.465	2.326	8.139	5.459	32,4	7,2	16,9	4,5	9	1.246	23.425	10.093	13.332	17.942	18,8	8,1	14,4	2,3	6,0
	владѣльч. 223	5.620	1.427	4.193	3.657	25,2	6,4	16,4	3,9	9	480	10.464	3.744	6.720	8.496	21,8	7,8	17,7	2,8	7,0
	въ уѣздѣ . . **546**	**16.085**	**3.753**	**12.332**	**9.116**	**29,5**	**6,9**	**16,7**	**4,3**	**9**	**1.726**	**33.889**	**13.837**	**20.052**	**26.438**	**19,6**	**8,0**	**15,3**	**2,4**	**6,3**
8. Мглинскій.	кр. надѣльн. 799	25.648	5.593	20.055	6.712	32,1	7,0	8,4	4,6	8	6.658	169.113	47.938	121.175	102.533	25,4	7,2	15,4	3,5	7,4
	владѣльч. 286	8.866	1.916	6.950	7.150	31,0	6,7	25,0	4,6	9	2.057	74.052	12.753	61.299	25.713	36,0	6,2	12,5	5,8	7,1
	въ уѣздѣ . **1.085**	**34.514**	**7.509**	**27.005**	**13.862**	**31,8**	**6.9**	**12,8**	**4,6**	**8**	**8.715**	**243.165**	**60.691**	**182.474**	**128.246**	**27.9**	**7.0**	**14,7**	**4.0**	**7,3**
9. Новгород.Сѣвер.	кр. надѣльн. 557	8.788	4.066	4.122	6.183	14,7	7,3	11,1	2,0	8	9.090	187.254	49.995	137.259	111.807	20,6	5,5	12,3	3,7	6,5
	владѣльч. 100	3.780	720	3.060	1.460	37,8	7,2	14,6	5,3	8	1.386	26.195	7.069	19.126	9.563	18,9	5,1	6,9	3.7	6,0
	въ уѣздѣ . . **657**	**11.968**	**4.786**	**7.182**	**7.643**	**18,2**	**7,3**	**11,6**	**2,5**	**8**	**10.476**	**213.449**	**57.064**	**156.385**	**121.370**	**20,4**	**5.4**	**11,6**	**3,7**	**6,4**
10. Новозыбковск.	кр. надѣльн. 1.120	27.776	9.184	18,592	13.552	24,8	8,2	12,1	3,0	8	3.554	100.578	29.143	71.435	53.310	28,3	8,2	15,0	3,5	6,1
	владѣльч. 102	1.724	775	949	520	16,9	7,6	5,1	2,2	8	631	10.285	4.606	5.679	5.490	16,3	7,3	8,7	2,2	5,0
	въ уѣздѣ . . **1.222**	**29.500**	**9.959**	**19.541**	**14.072**	**24,1**	**8,1**	**13,2**	**3,0**	**8**	**4.185**	**110.863**	**33.749**	**77.114**	**58.800**	**26,5**	**8,1**	**14,1**	**3,3**	**6,0**
11. Нѣжинскій.	кр. надѣльн. 1.435	53.813	8.754	45.059	36.019	37,5	6,1	25,1	6,1	9	1.468	52.261	14.093	38.168	62.096	35,6	9,6	42,3	3.7	6,1
	владѣльч. 630	18.459	3.402	15.057	4.977	29,3	5,4	7,9	5,4	9	115	3.036	966	2.070	1.426	26,4	8,4	12,4	3,1	7,0
	въ уѣздѣ . . **2.065**	**72.272**	**12.156**	**60.116**	**40.996**	**35,0**	**5,9**	**19,9**	**5,9**	**9**	**1.583**	**55.297**	**15.059**	**40.238**	**63.522**	**34,9**	**9,5**	**40,1**	**3.7**	**6,1**
12. Остерскій.	кр. надѣльн. 1.232	36.837	8.378	28.459	12.443	29.9	6,8	10,1	4,4	9	1.381	23.477	13.120	10.357	39.497	17,0	9,5	28,6	1,8	6,1
	владѣльч. 611	18.025	3.116	14.909	22,668	29,5	5,1	37,1	5,8	10	124	1.736	992	744	1.252	14,0	8,0	10,1	1,8	6,4
	въ уѣздѣ . . **1.843**	**54.862**	**11.494**	**43.368**	**35.111**	**29.8**	**6.2**	**19,1**	**4,8**	**10**	**1.505**	**25.213**	**14.112**	**11.101**	**40.749**	**16,8**	**9,4**	**27,1**	**1,8**	**6,1**
13. Сосницкій.	кр. надѣльн. 700	22.960	5.600	17.360	13.230	32.8	8,0	18,9	4,1	9	2.281	51.323	18.932	32.391	34 899	22,5	8,3	15,3	2,7	6,2
	625 25.438	4.063	21.375	3.750	40,7	6,5	22,0	6,3	9	*1.000*	19.600	7.500	12.100	7.800	19,6	7,5	7,8	2,5	6,2
	въ уѣздѣ . . **1.325**	**48.398**	**9.663**	**38.735**	**26.980**	**36,5**	**7,3**	**20,4**	**5.0**	**9**	**3.281**	**70.923**	**26.432**	**44.491**	**42.699**	**21.6**	**8,1**	**13,0**	**2,7**	**6.2**
14. Стародубскій.	кр. надѣльн. 824	23.484	6.839	16.645	13.102	28,5	8,3	15,9	3,4	9	5.633	157.127	29.292	132.375	82.805	28,7	5,2	14,7	5,5	6,4
	владѣльч. 100	2.740	720	2.020	1.130	27,4	7.2	11,3	3,8	9	3.054	7.398	16.492	58.026	40.924	24.4	5,4	13,4	4,5	6,3
	въ уѣздѣ . . **924**	**26.224**	**7.559**	**18.665**	**14.232**	**28,4**	**8,2**	**15.4**	**3.5**	**9**	**8.687**	**164.525**	**45.784**	**190.401**	**123.729**	**27,2**	**5,3**	**14,2**	**5,2**	**6.4**
15. Сураж-скій.	кр. надѣльн. 2.317	71.364	20.621	50.743	43.096	30,8	8,9	18,6	3,5	8	5.693	157.127	42.698	114.429	75.717	27,6	7,5	13,3	3,7	7,2
	владѣльч. 35	781	315	466	298	22,3	9,0	8,5	2,5	9	270	7.398	1.836	5.562	3.051	27,4	6,8	11,3	4,0	7,2
	въ уѣздѣ . **2 352**	**72.145**	**20.936**	**51.209**	**43.394**	**30.7**	**8,9**	**18.4**	**3.4**	**8**	**5.963**	**164.525**	**44.534**	**119.991**	**78.768**	**27.6**	**7,5**	**13,2**	**3.7**	**7,2**
	Въ губерніи . **21.045**	**676.744**	**143.879**	**532.865**	**373.745**	**32.2**	**6.8**	**17,8**	**4,7**	**8**	**56.396**	**1.399.352**	**398.404**	**1.000.948**	**894.547**	**24,8**	**7,1**	**15,9**	**3.5**	**6,5**
	кр. надѣльн. 14.848	472.913	107.815	365.098	242.604	31.9	7.3	16,3	4,4	8	45.421	1.138.815	329.056	809.759	760.556	25,1	7,2	16,7	3.5	6,6
	владѣльч. 6.197	203.831	36.064	167.767	131.141	32,9	5,8	21,2	5,7	8	10.975	260.537	69.348	191.189	133.991	23,7	6,3	12,2	3,8	6,5

Яровая рожь. Seigle de printemps.

Яровая пшеница. Froment de printemps.

Овесъ. Avoine.

УѢЗДЫ DISTRICTS.	Яровая рожь. Посѣвная площадь 1898 г. въ десят. L'aire cultivée en 1898 en dessiatines.	Яровая рожь. Собрано. Récolte.	Яровая рожь. Посѣяно. Ensemencement.	Яровая рожь. Остат. за посѣв. Produit net. Весь. Absolu.	Яровая рожь. Остат. за посѣв. На 1 душу насел. об.п. Par habitant.	Яровая рожь. Собрано соломы. Récolte de la paille.	Яровая рожь. На казенную десятину. Par dessiatine. Собрано. Récolte.	Посѣяно. Ensemencement.	Соломы. Paille.	Урожай самъ. Rendement à.	Вѣсъ четв. Poids d'une tchetverte en pouds.
		Пудовъ. Poud s.									Пуд.
1.	2.	3.	4.	5.	6.	7.	8.	9.	10.	11.	12.
ПОЛТАВСКАЯ.											
1. Полтавскій. (кр. надѣльн.	34	1.581	279	1.302		2.961	46,5	8,2	87,1	5,7	8,1
(владѣльч. .	210	9.576	1.596	7.980		14.532	45,6	7,6	69,2	6,0	8,4
въ уѣздѣ . .	**244**	**11.157**	**1.875**	**9.282**	0,05	**17.493**	**45,7**	**7,7**	**71,7**	**5,9**	**8,4**
2. Гадячскій. (кр. надѣльн.	—	—	—	—		—	—	—	—	—	—
(владѣльч. .	705	48.927	6.063	42.864		42.582	69 4	8,6	60,4	8,1	8,6
въ уѣздѣ . .	**705**	**48.927**	**6.063**	**42.864**	0,30	**42.582**	**69,4**	**8.6**	**60,4**	**8,1**	**8,6**
3. Зеньковскій. (кр. надѣльн.	—	—	—	—		—	—	—	—	—	—
(владѣльч. .	10	480	93	387		597	48,0	9,3	59,7	5,2	9,3
въ уѣздѣ .	**10**	**480**	**93**	**387**	0,00	**597**	**48,0**	**9,3**	**59,7**	**5,2**	**9,3**
4. Золотоношскій. (кр. надѣльн.	35	1.796	291	1.505		2.314	51,3	8,3	66,1	6,2	8,0
(владѣльч. .	—	—	—	—		—	—	—	—	—	—
въ уѣздѣ . .	**35**	**1.796**	**291**	**1.505**	0,01	**2.314**	**51,3**	**8.3**	**66,1**	**6,2**	**8,0**
5. Кобелякскій. (кр. надѣльн.	59	2.218	366	1.852		1.988	37,6	6,2	33,7	6,1	8,9
(владѣльч. .	—	—	—	—		—	—	—	—	—	—
въ уѣздѣ . .	**59**	**2.218**	**366**	**1.852**	0,01	**1.988**	**37,6**	**6,2**	**33,7**	**6.1**	**8,9**
6. Константиног. (кр. надѣльн.	86	3.259	568	2.691		4.326	37,9	6,6	50,3	5,7	8,0
(владѣльч. .	83	5.080	540	4.540		4.714	61,2	6,5	56,8	9,4	8,6
въ уѣздѣ . .	**169**	**8.339**	**1.108**	**7.231**	0,03	**9.040**	**49,3**	**6.6**	**53,5**	**7,5**	**8,4**
7. Кременчугск. (кр. надѣльн.	156	8.159	1.139	7.020		7.176	52,3	7,3	46,0	7,2	8,1
(владѣльч. .	86	3.775	722	3.053		5.040	43,9	8,4	58,6	5,2	8,4
въ уѣздѣ . .	**242**	**11.934**	**1.861**	**10.073**	0,06	**12.216**	**49,3**	**7,7**	**50,5**	**6,4**	**8,2**
8. Лохвицкій. (кр. надѣльн.	—	—	—	—		—	—	—	—	—	—
(владѣльч. .	—	—	—	—		—	—	—	—	—	—
въ уѣздѣ . .	—	—	—	—	—	—	—	—	—	—	—
9. Лубенскій. (кр. надѣльн.	—	—	—	—		—	—	—	—	—	—
(владѣльч. .	28	694	207	487		714	24,8	7.4	25,5	3,3	8,5
въ уѣздѣ . .	28	**694**	**207**	**487**	0,00	**714**	**24.8**	**7.4**	**25,5**	**3,3**	**8,5**
10. Мирогродскій. (кр. надѣльн.	—	—	—	—		—	—	—	—	—	—
(владѣльч. .	1	56	9	47		62	56,0	8,6	62,3	6,4	8,0
въ уѣздѣ .	**1**	**56**	**9**	**47**	0,00	**62**	**56,0**	**8.6**	**62,3**	**6,4**	**8,0**
11. Переяславскій. (кр. надѣльн.	—	—	—	—		—	—	—	—	—	—
(владѣльч. .	—	—	—	—		—	—	—	—	—	—
въ уѣздѣ . .	—	—	—	—	—	—	—	—	—	—	—
12. Пирятинскій. (кр. надѣльн.	—	—	—	—		—	—	—	—	—	—
(владѣльч. .	—	—	—	—		—	—	—	—	—	—
въ уѣздѣ . .	—	—	—	—	—	—	—	—	—	—	—
13. Прилукскій. (кр. надѣльн.	—	—	—	—		—	—	—	—	—	—
(владѣльч. .	—	—	—	—		—	—	—	—	—	—
въ уѣздѣ . .	—	—	—	—	—	—	—	—	—	—	—
14. Роменскій. (кр. надѣльн.	—	—	—	—		—	—	—	—	—	—
(владѣльч. .	50	3.100	480	2.620		4.500	62,0	9,6	90,0	6,5	9,0
въ уѣздѣ . .	**50**	**3.100**	**480**	**2.620**	0,02	**4.500**	**62,0**	**9,6**	**90,0**	**6,5**	**9,0**
15. Хорольскій. (кр. надѣльн.	42	2.373	340	2.033		2.033	56,5	8,1	48,4	7,0	8,1
(владѣльч. .	44	2.482	365	2.117		3.502	56,4	8,3	79,6	6,8	8,3
въ уѣздѣ .	**86**	**4.855**	**705**	**4.150**	0,02	**5.535**	**56,4**	**8,2**	**64,4**	**6,9**	**8,2**
Въ губерніи .	**1.629**	**93.556**	**13.058**	**80.498**	**0,03**	**97.041**	**57,4**	**8,0**	**59,6**	**7,2**	**8,5**
кр. надѣльн.	412	19.386	2.983	16.403		20.798	47,1	7,2	50,5	6,5	8,2
владѣльч. .	1.217	74.170	10.075	64.095		76.243	60,9	8,3	62,6	7,4	8,5

Яровая пшеница. Посѣвная площадь 1898 г. въ десят. L'aire cultivée en 1898 en dessiatines.	Собрано. Récolte.	Посѣяно. Ensemencement.	Ост. за посѣв. Produit net. Весь. Absolu.	На 1 душу насел. об.п. Par habitant.	Собрано соломы. Récolte de la paille.	На казен. десятину. Par dessiatine. Собрано. Récolte.	Посѣяно. Ensemencement.	Соломы. Paille.	Урожай самъ. Rendement à.	Вѣсъ четв. Poids d'une tchetverte en pouds.
Пудовъ. Poud s.			Poud s.							Пуд.
1.	2.	3.	4.	5.	6.	7.	8.	9.	10.	11.
17.100	1.029.420	136.8	892.620		1.140.570	60,2	8,0	66,7	7,5	8,8
24.092	1.479.249	185.5	1.293.741		1.575.617	61,4	7,7	65,4	8,0	9,0
41.192	**2.508.669**	**322.3**	**2.186.361**	12,23	**2.716.187**	**60,9**	**7.8**	**65,9**	**7,8**	**8,9**
7.794	580.653	77.1	503.492		633.652	74,5	9,9	81,3	7,5	9,4
5.930	437.634	56.3	381.299		470.842	73,8	9,5	79,4	7,8	9,3
13.724	**1.018.287**	**133.4**	**884.791**	6,27	**1.104.494**	**74,2**	**9,7**	**80.5**	**7,6**	**9,4**
10.151	610.075	87.2	522.776		866.895	60,1	8,6	85,4	7,0	9,3
8.476	565.349	72.8	492.455		543.312	66,7	8,6	64,1	7,8	8,7
18.627	**1.175.424**	**160.1**	**1.015.231**	7,66	**1.410.207**	**63,1**	**8.6**	**75,7**	**7,3**	**9,0**
27.862	1.833.320	236.8	1.596.493		1.766.451	65,8	8,5	63,4	7,7	8,3
9.014	591.318	75.7	515.600		723.824	65,6	8,4	80,3	7,8	9,1
36.876	**2.424.638**	**312.5**	**2.112.093**	9,42	**2.490.275**	**65,8**	**8,5**	**67,5**	**7,8**	**8,5**
41.607	2.305.028	291.2	2.013.779		2.646.205	55,4	7,0	63,6	7,9	9,1
19.726	1.264.437	136.1	1.128.328		1.370.957	64,1	6,9	69,5	9,3	9,5
61.333	**3.569.465**	**427.3**	**3.142.107**	14,71	**4.017.162**	**58,2**	**7,0**	**65,5**	**8,4**	**9,2**
48.229	2.715.293	381.0	2.334.284		3.366.384	56,3	7,9	69,8	7,1	9,2
62.974	4.427.072	466.6	3.961.064		4.527.831	70,3	7,4	71,9	9,5	9,5
111.203	**7.142.365**	**847.0**	**6.295.348**	27,37	**7.894.215**	**64,2**	**7.6**	**71,1**	**8.4**	**9,4**
35.551	2.438.799	277.2	2.161.501		1.973.081	68,6	7,8	55,5	8,8	9.0
16.433	1.147.023	128.9	1.018.846		1.209.469	69,8	7,8	73,6	8,9	9,3
51.984	**3.585.822**	**405.4**	**3.180.347**	17,41	**3.182.550**	**69,0**	**7,8**	**61.2**	**8.8**	**9.1**
2.760	177.744	27.9	150.696		215.004	64,4	9,8	77,9	6,6	8,8
5.960	380.844	51.2	329.588		483.952	63,9	8,6	81,2	7,4	9.0
8.720	**558.588**	**78.3**	**480.284**	3,30	**698.956**	**64,1**	**9.0**	**80.2**	**7,1**	**8,9**
13.634	845.037	121.1	723.694		1.059.362	61,1	8,9	77,7	6,9	8,8
6.888	445.654	58.3	387.106		475.272	64,7	8,5	69,0	7,6	8,7
20.522	**1.290.691**	**179.5**	**1.110.800**	8,55	**1.534.634**	**62,9**	**8.8**	**74.8**	**7,2**	**8.8**
22.246	1.550.546	200.3	1.350.332		1.368.129	69,7	9,0	61,5	7,7	9,1
12 359	918.274	108.3	809.515		950.407	74,3	8,8	76,9	8,4	9,5
34.605	**2.468.820**	**308.9**	**2.159.847**	14,23	**2.318.536**	**71,3**	**8,9**	**67,0**	**7,9**	**9.2**
2.397	151.251	21.3	129.918		167.790	63,1	8,9	73,0	7,1	8,3
5.474	336.104	50.9	285.196		403.981	61,4	9,3	73,8	6,6	9,0
7.871	**487.355**	**72.2**	**415.114**	2,38	**571.771**	**61,9**	**9,2**	**72,9**	**6,7**	**8,8**
10.676	740.914	93.8	646 965		813.511	69,4	8,8	76,2	7.9	8,6
10.394	778.811	92.3	686.304		995.745	74.9	8,9	95,8	8,4	9,0
21.070	**1.519.725**	**186.4**	**1.333.269**	8,39	**1.809.256**	**72,1**	**8,8**	**85,9**	**8,2**	**8,8**
2.720	215.696	28.3	187.136		289.680	79,3	10.5	106,5	7,6	8,4
2.899	202.350	26.6	175.789		233.080	69,8	9,3	80,4	7,5	9,0
5.619	**418 046**	**55.3**	**362.525**	2,05	**522.760**	**74,4**	**9,9**	**92,0**	**7,5**	**8,7**
4.286	303.020	41.5	261.874		411.456	70,7	9,6	96,0	7,4	9,7
4.448	277.555	40.3	237.523		345.610	62,4	9,0	77,7	6,9	9,3
8.734	**580.575**	**81.1**	**499.397**	3,03	**757.066**	**66,5**	**9,3**	**86,7**	**7,2**	**9,5**
27.272	1.859.950	229.4	1.630.865		2.004.492	68,2	8,4	73,5	8,1	8,8
17.156	1.185.480	140.4	1.044.801		1.212.929	69,1	8,2	70,7	8,4	9,1
44.428	**3.045.430**	**369.7**	**2.675.666**	15,81	**3.217.421**	**68,5**	**8,3**	**72,4**	**8,2**	**8,9**
486.508	**31.793.900**	**3.940.**	**27.853.180**	10,82	**34.245.490**	**65,3**	**8.1**	**70,4**	**8,1**	**9,1**
274.285	17.356.746	2.250.	15.106.425		18.722.662	63,3	8,2	68,3	7,7	8,9
212.223	14.437.154	1.690	12.746.755		15.522.828	68,3	8,0	73,1	8,5	9,3

Овесъ. Посѣвная площадь 1898 г. въ десят. L'aire cultivée en 1898 en pessiatines.	Собрано. Récolte.	Посѣяно. Ensemencement.	Остат. за посѣв. Produit net. Весь. Absolu.	На 1 душу насел. об.п. Par habitant.	Собрано соломы. Récolte de la paille.	На казен. десят. Par dessiatine. Собрано. Récolte.	Посѣяно. Ensemencement.	Соломы. Paille.	Урожай самъ. Rendement à.	Вѣсъ четв. Poids d'une tchetverte en pouds.
Пудовъ. Poud s.			Poud s.							Пуд.
1.	2.	3.	4.	5.	6.	7.	8.	9.	10.	11.
3.525	201.983	24.675	177.308		244.988	57,3	7,0	69,5	8,2	5,3
6.755	448.532	49.987	398.545		462.042	66,4	7,4	68,4	9,0	5,5
10.280	**650.515**	**74.662**	**575.853**	3,22	**707.030**	**63,3**	**7,3**	**68.8**	**8,7**	**5,4**
4.527	365.329	43.912	321.417		406.977	80,7	9,7	89,9	8,3	6,4
4.755	373.268	44.222	329.046		412.285	78,5	9,3	87,0	8,4	6,3
9.282	**738.597**	**88.134**	**650.463**	4,61	**819.262**	**79,6**	**9,5**	**88,3**	**8.4**	**6.4**
2.979	214.488	25.619	188.869		269.897	72,0	8,6	90,6	8,4	6,1
3.468	262.181	30.865	231.316		301.716	75.6	8.9	87,0	8,5	6,4
6.447	**476.669**	**56.484**	**420.185**	3,17	**571.613**	**73,9**	**8.8**	**88.7**	**8.4**	**6.2**
8.170	649.515	67.811	581.704		606.214	79,5	8,3	74,2	9,5	6,4
4.296	353.131	33.938	319.193		414.564	82,2	7,9	96,5	10.4	6,3
12.466	**1.002.646**	**101.749**	**900.897**	4,02	**1.020 778**	**80.4**	**8,2**	**81,9**	**9,9**	**6.4**
2.629	152.745	20.243	132.502		141.177	58,1	7,7	53,7	7,5	5,8
4.663	284.909	30.776	254.133		267.190	61,1	6,6	57,3	9,2	5,7
7.292	**437.654**	**51.019**	**386.635**	1,81	**408.367**	**60,0**	**7,0**	**56,0**	**8,6**	**5,7**
9.172	524.638	71.542	453.096		631.951	57,2	7,8	68,9	7,3	5,7
7.861	494.457	61.316	433.141		508.607	62,9	7,8	64,7	8,1	5,9
17.033	**1.019.095**	**132.858**	**886.237**	3,90	**1.140.558**	**59.8**	**7,8**	**67.0**	**7,7**	**5,8**
5.119	328.640	38.904	289.736		299.462	64,2	7,6	58.5	8,4	5,7
3.364	232.452	26.239	206.213		250.618	69,1	7,8	74,5	8,9	5,7
8.483	**561.092**	**65.143**	**495.949**	2,71	**550.080**	**66.1**	**7,7**	**64,8**	**8.6**	**5,7**
3.61c	278.692	33.573	245.119		296.020	77,2	9,3	82,0	8,3	6,5
9.271	846.442	84.366	762.076		852.932	91,3	9,1	92,0	10,0	6,0
12.881	**1.125.134**	**117.939**	**1.007.195**	6,93	**1.148.952**	**87,3**	**9,2**	**89,2**	**9 5**	**6,1**
3.458	247.939	28.701	219.238		303.958	71,7	8,3	87,9	8,6	6,0
3.039	254.060	27.351	226.709		249.502	83,6	9,0	82,1	9,3	6,5
6.497	**501.999**	**56.052**	**445.947**	3,43	**553.460**	**77,3**	**8,6**	**85,2**	**9,0**	**6,2**
3.374	273.294	28.479	244,815		238.204	81,0	8,5	70,6	9,5	5,7
3.737	335.209	30.270	304.939		365.479	89,7	8,1	97,8	11,1	6,3
7.111	**608.503**	**58.749**	**549.754**	3,62	**603.683**	**85,6**	**8,3**	**84,9**	**10,4**	**6,0**
15.153	1.072.833	128.801	944.032		894.027	70,8	8,5	59,0	8,3	6,8
9.533	599.626	76.264	523.362		725.461	62,9	8,0	76.1	7,9	6,6
24.686	**1.672.459**	**205.065**	**1.467.394**	8,43	**1.619.488**	**67,7**	**8,3**	**65.6**	**8,2**	**6.7**
9.608	862.798	90.315	772.483		793.621	89,8	9,4	82,6	9,6	6,4
5.697	508.742	53.552	455.190		617.555	89,3	9,4	108.4	9,5	6,4
15.305	**1.371.540**	**143.867**	**1.227.673**	7,73	**1.411.176**	**89.6**	**9,4**	**92.2**	**9,5**	**6,4**
18.503	1.707.827	186.880	1.520.947		1.768.887	92,3	10,1	95,6	9,1	6,3
13.811	1 230.560	135.348	1.095.212		1.222.274	89,1	9,8	88,5	9,1	6,4
32.314	**2.938.387**	**322.228**	**2.616.159**	14,77	**2.991.161**	**90,9**	**10,0**	**92,6**	**9,1**	**6.3**
13.686	1.224.897	149.177	1.075.720		1.216.685	89,5	10,9	88,9	8,2	6,3
13.128	1.069.932	137.844	932.088		1.094.875	81,5	10,5	83,4	7,8	6,1
26.814	**2.294.829**	**287.021**	**2.007.808**	12,20	**2.311.560**	**85,6**	**10,7**	**86.2**	**8.0**	**6,2**
2.479	194.106	20.080	174.026		180.471	78,3	8,7	72,8	9,7	5,7
4.062	335.927	33.715	302.212		348.520	82,7	8,3	85,8	10,0	5,9
6.541	**530.033**	**53.795**	**476.238**	2,81	**528.991**	**81,0**	**8,2**	**80.9**	**9,9**	**5.8**
203.432	**15.929.152**	**1.814.765**	**14.114.387**	**5.48**	**16.386.159**	**78,3**	**8,9**	**80.5**	**8.8**	**6.2**
105.992	8.299.724	958.712	7.341.012		8.292.539	78,3	9,0	78,2	8.7	6,2
97.440	7.629.428	856.053	6.773.375		8.093.620	78,3	8,8	83,1	8,9	6,2

УѢЗДЫ. DISTRICTS.	Ячмень. Orge.										Полба. Épeaute.										Гречиха. Sarrasin.									
	Посѣвная площадь 1898 г. въ десят. L'aire cultivée en 1898 en dessiatines.	Собрано. Récolte.	Посѣяно. Ensemencement.	Остат. за посѣв. Produit net. Весь. Absolu.	Остат. за посѣв. Produit net. На 1 душу насел. об.п. Par habitant.	Собрано соломы. Récolte de la paille.	На казенную десятину. Par dessiatine. Собрано. Récolte.	На казенную десятину. Par dessiatine. Посѣяно. Ensemencement.	На казенную десятину. Par dessiatine. Соломы. Paille.	Урожай самъ. Rendement à.	Вѣсъ четв. Poids d'une tchetverte en pounds.	Посѣвная площадь 1898 г. въ десят. L'aire cultivée en 1898 en dessiatines.	Собрано. Récolte.	Посѣяно. Ensemencement.	Ост. за посѣв. Produit net. Весь. Absolu.	Ост. за посѣв. Produit net. На 1 душу насел. об.п. Par habitant.	Собрано соломы. Récolte de la paille.	На казен. десятину. Par dessiatine. Собрано. Récolte.	На казен. десятину. Par dessiatine. Посѣяно. Ensemencement.	На казен. десятину. Par dessiatine. Соломы. Paille.	Урожай самъ. Rendement à.	Вѣсъ четв. Poids d'une tchetverte en pounds.	Посѣвная площадь 1898 г. въ десят. L'aire cultivée en 1898 en dessiatines.	Собрано. Récolte.	Посѣяно. Ensemencement.	Остат. за посѣв. Produit net. Весь. Absolu.	Остат. за посѣв. Produit net. На 1 душу насел. об.п. Par habitant.	Собрано соломы. Récolte de la paille.	На казен. десят. Par dessiatine. Собрано. Récolte.	На казен. десят. Par dessiatine. Посѣяно. Ensemencement.	На казен. десят. Par dessiatine. Соломы. Paille.	Урожай самъ. Rendement à.	Вѣсъ четв. Poids d'une tchetverte en pounds.
	Пудовъ. Pouds.										Пуд.	Пудовъ.			Pouds.						Пуд.	Пудовъ. Pouds.									
1.	2.	3.	4.	5.	6.	7.	8.	9.	10.	11.	12.	1.	2.	3.	4.	5.	6.	7.	8.	9.	10.	11.	1.	2.	3.	4.	5.	6.	7.	8.	9.	10.	11.
ПОЛТАВСКАЯ.																																	
1. Полтавскій. кр. надѣльн.	11.596	608.790	88.130	520.660		688.802	52,5	7,6	59,4	6,9	7,1	—	—	—	—		—	—	—	—	—	—	2.193	55.044	13.158	41.886		83.992	25,1	6,0	38,3	4,2	6,1
владѣльч.	9.922	665.766	75.407	590.359		627.070	67,1	7,6	63,2	8,8	7,8	13	845	91	754		910	65,0	7,0	70,0	9,3	7,0	1.688	42.875	9.284	33.591		67.014	25,4	5,5	39,7	4,6	6,6
въ уѣздѣ	**21.518**	**1.274.556**	**163.537**	**1.111.019**	**6,22**	**1.315.872**	**59,2**	**7,6**	**61,2**	**7,8**	**7,4**	**13**	**845**	**91**	**754**	**0,00**	**910**	**65,0**	**7,0**	**70,0**	**9,3**	**7,0**	**3.881**	**97.919**	**22.442**	**75.477**	**0,42**	**151.006**	**25,2**	**5,8**	**38,9**	**4,4**	**6,3**
2. Гадячскій. кр. надѣльн.	9.548	699.868	98.344	601.524		709.416	73,3	10,3	74,3	7,1	7,9	2	112	1	98		138	56,2	7,0	68,8	8,0	7,0	1.906	92.250	14.867	77.383		143.903	48,4	7,8	75,5	6,2	6,9
владѣльч.	4.231	339.326	40.195	299.131		397.714	80,2	9,5	94,0	8,4	7,9	1	67		61		90	66,9	6,4	90,2	10,4	7,0	1.022	44.253	7.665	36.588		65.204	43,3	7,5	63,8	5,8	7,0
въ уѣздѣ	**13.779**	**1.039.194**	**138.539**	**900.655**	**6,39**	**1.107.130**	**75,4**	**10,1**	**80,3**	**7,5**	**7,9**	**3**	**179**	**20**	**159**	**0,00**	**228**	**59,7**	**6,7**	**76,0**	**9,0**	**7,0**	**2.928**	**136.503**	**22.532**	**113.971**	**0,81**	**209.107**	**46,6**	**7,7**	**71,4**	**6,1**	**6,9**
3. Зеньковскій. кр. надѣльн.	9.228	652.420	79.361	573.059		920.954	70,7	8,6	99,8	8,2	7,6	—	—	—	—		—	—	—	—	—	—	2.510	89.105	17.319	71.786		158.130	35,5	6,9	63,0	5,1	6,8
владѣльч.	4.094	286.171	34.390	251.781		298.043	69,9	8,4	72,8	8,3	7,6	—	—	—	—		—	—	—	—	—	—	1.400	46.760	8.960	37.800		76.160	33,8	6,4	54,4	5,3	6,8
въ уѣздѣ	**13.322**	**938.591**	**113.751**	**824.840**	**6,22**	**1.218.997**	**70,5**	**8,5**	**91,5**	**8,3**	**7,6**												**3.910**	**135.865**	**26.279**	**109.586**	**0,83**	**234.290**	**34,7**	**6,7**	**59,9**	**5,2**	**6,8**
4. Золотоношскій. кр. надѣльн.	13.251	918.294	107.333	810.961		731.455	69,3	8,1	55,2	8,6	7,4	14	735	126	609		945	52,5	9,0	67,5	5,8	8,0	13.292	584.848	95.702	489.146		684.538	44,0	7,2	51,5	6,1	7,1
владѣльч.	3.088	221.410	24.704	196.706		217.704	71,7	8,0	70,5	9,0	8,0	—	—	—	—		—	—	—	—	—	—	3.047	138.029	19.196	118.833		154.788	45,3	6,3	50,8	7,2	6,5
въ уѣздѣ	**16.339**	**1.139.704**	**132.037**	**1.007.667**	**4,49**	**949.159**	**69,8**	**8,1**	**58,1**	**8,6**	**7,5**	**14**	**735**	**126**	**609**	**0,00**	**945**	**52,5**	**9,0**	**67,5**	**5,8**	**8,0**	**16.339**	**722.877**	**114.898**	**607.979**	**2,71**	**839.326**	**44,2**	**7,0**	**51,4**	**6,3**	**7,0**
5. Кобелякскій. кр. надѣльн.	18.560	1.024.512	135.488	889.024		974.400	55,2	7,3	52,5	7,6	7,4	—	—	—	—		—	—	—	—	—	—	2.641	67.346	15.846	51.500		97.189	25,5	6,0	36,8	4,3	6,1
владѣльч.	7.118	416.403	49.114	367.289		399.320	58,5	6,9	56,1	8,5	7,5	7	700	63	637		1.092	100,0	9,0	156,0	11,1	8,0	1.303	34.269	6.906	27.363		47.677	26,3	5,3	36,6	5,0	6,9
въ уѣздѣ	**25.678**	**1.440.915**	**184.602**	**1.256.313**	**5,88**	**1.373.720**	**56,1**	**7,2**	**53,5**	**7,8**	**7,4**	**7**	**700**	**63**	**637**	**0,00**	**1.092**	**100,0**	**9,0**	**156,0**	**11,1**	**8,0**	**3.944**	**101.615**	**22.752**	**78.863**	**0,37**	**144.866**	**25,8**	**5,8**	**36,7**	**4,5**	**6,3**
6. Константиног. кр. надѣльн.	30.755	1.949.867	239.889	1.709.978		1.900.659	63,4	7,8	61,8	8,1	7,6	—	—	—	—		—	—	—	—	—	—	1.679	46.005	8.899	37.106		73.708	27,4	5,3	43,9	5,2	6,8
владѣльч.	18.185	1.396.608	140.025	1.256.583		1.140.200	76,8	7,7	62,7	10,0	7,6	—	—	—	—		—	—	—	—	—	—	882	27.695	4.763	22.932		36.515	31,4	5,4	41,4	5,8	6,9
въ уѣздѣ	**48.940**	**3.346.475**	**379.914**	**2.966.561**	**12,90**	**3.040.859**	**68,4**	**7,8**	**62,1**	**8,8**	**7,6**												**2.561**	**73.700**	**13.662**	**60.038**	**0,27**	**110.223**	**28,8**	**5,3**	**43,0**	**5,4**	**6,8**
7. Кременчугск. кр. надѣльн.	11.549	660.603	86.618	573.985		515.085	57,2	7,5	44,6	7,6	7,2	—	—	—	—		—	—	—	—	—	—	4.731	134.360	29.332	105.028		161.327	28,4	6,2	34,1	4,6	6,0
владѣльч.	5.296	353.773	41.838	311.935		334.178	66,8	7,9	63,1	8,5	7,4	—	—	—	—		—	—	—	—	—	—	2.042	61.464	12.456	49.008		84.335	30,1	6,1	41,3	4,9	6,6
въ уѣздѣ	**16.845**	**1.014.376**	**128.456**	**885.920**	**4,85**	**849.263**	**60,2**	**7,6**	**50,4**	**7,9**	**7,3**												**6.773**	**195.824**	**41.788**	**154.036**	**0,84**	**245.662**	**28,9**	**6,2**	**36,3**	**4,7**	**6,2**
8. Лохвицкій. кр. надѣльн.	3.920	274.400	38.416	235.984		283.416	70,0	9,8	72,3	7,3	7,5	—	—	—	—		—	—	—	—	—	—	10.433	543.559	84.507	459.052		646.846	52,1	8,1	62,0	6,4	7,3
владѣльч.	7.109	497.630	62.559	435.071		544.549	70,0	8,8	76,6	8,0	7,8	—	—	—	—		—	—	—	—	—	—	7.684	338.864	53.020	285.844		361.148	44,1	6,9	47,0	6,4	7,5
въ уѣздѣ	**11.029**	**772.030**	**100.975**	**671.055**	**4,62**	**827.965**	**70,0**	**9,2**	**75,1**	**7,6**	**7,7**												**18.117**	**882.423**	**137.527**	**744.896**	**5,13**	**1.007.994**	**48,7**	**7,6**	**55,6**	**6,4**	**7,4**
9. Лубенскій. кр. надѣльн.	7.686	554.161	66.868	487.293		544.937	72,1	8,7	70,9	8,3	7,5	—	—	—	—		—	—	—	—	—	—	4.856	176.758	33.506	143.252		284.562	36,4	6,9	58,6	5,3	6,6
владѣльч.	2.447	176.918	20.800	156.118		169.088	72,3	8,5	69,1	8,5	7,7	7	459	4	413		525	65,6	6,5	75,0	10,1	7,0	1.304	48.509	8.737	39.772		55.159	37,2	6,7	42,3	5,6	6,4
въ уѣздѣ	*10.133*	**731.079**	**87.668**	**643.411**	**4,95**	**714.025**	**72,1**	**8,7**	**70,5**	**8,3**	**7,5**	**7**	**459**	**4**	**413**	**0,00**	**525**	**65,6**	**6,5**	**75,0**	**10,1**	**7,0**	*6.160*	**225.267**	**42.243**	**183.024**	**1,41**	**339.721**	**36,6**	**6,9**	**55,1**	**5,3**	**6,6**
10. Мирогородскій. кр. надѣльн.	13.924	877.212	119.746	757.466		675.314	63,0	8,6	48,5	7,3	7,4	—	—	—	—		—	—	—	—	—	—	3.783	116.516	24.590	91.926		188.772	30,8	6,5	49,9	4,7	6,5
владѣльч.	5.316	404.548	45.186	359.362		411.990	76,1	8,5	77,5	9,0	8,1	—	—	—	—		—	—	—	—	—	—	2.135	75.947	13.609	62.338		100.551	34,6	6,2	45,8	5,6	7,0
въ уѣздѣ	**19.240**	**1.281.760**	**164.932**	**1.116.828**	**7,36**	**1.087.304**	**66,6**	**8,6**	**56,5**	**7,8**	**7,6**												**5.978**	**192.463**	**38.199**	**154.264**	**1,02**	**289.323**	**32,2**	**6,4**	**48,4**	**5,0**	**6,7**
11. Переяславскій. кр. надѣльн.	3.266	231.886	28.414	203.472		207.718	71,0	8,7	63,6	8,2	8,0	—	—	—	—		—	—	—	—	—	—	15.081	557.997	113.108	444.889		589.667	37,0	7,5	39,1	4,9	7,3
владѣльч.	1.582	98.875	13.763	85.112		111.056	62,5	8,7	70,2	7,2	8,0	16	1.080	10	976		1.461	67,5	6,5	91,3	10,4	7,0	3.982	150.121	27.874	122.247		195.914	37,7	7,0	49,2	5,4	7,1
въ уѣздѣ	**4.848**	**330.761**	**42.177**	**288.584**	**1,66**	**318.774**	**68,2**	**8,7**	**65,7**	**7,8**	**8,0**	**16**	**1.080**	**10**	**976**	**0,01**	**1.461**	**67,5**	**6,5**	**91,3**	**10,4**	**7,0**	**19.063**	**708.118**	**140.982**	**567.136**	**3,26**	**785.581**	**37,1**	**7,4**	**41,2**	**5,0**	**7,3**
12. Пирятинскій. кр. надѣльн.	10.580	755.412	94.162	661.250		684.526	71,4	8,9	64,7	8,0	7,5	—	—	—	—		—	—	—	—	—	—	2.990	139.035	22.734	116.301		135.746	46,5	7,6	45,4	6,1	7,0
владѣльч.	3.011	229.739	27.099	202.640		256.236	76,3	9,0	85,1	8,5	7,6	—	—	—	—		—	—	—	—	—	—	556	20.016	4.114	15.902		32.081	36,0	7,4	57,7	4,9	7,2
въ уѣздѣ	**13.591**	**985.151**	**121.261**	**863.890**	**5,44**	**940.762**	**72,5**	**8,9**	**69,2**	**8,1**	**7,5**												**3.546**	**159.051**	**26.848**	**132.203**	**0,83**	**167.827**	**44,9**	**7,6**	**47,3**	**5,9**	**7,0**
13. Прилукскій. кр. надѣльн.	4.501	416.793	45.460	371.333		430.296	92,6	10,1	95,6	9,2	7,7	—	—	—	—		—	—	—	—	—	—	8.359	259.965	66.872	193.093		637.792	31,1	8,0	76,3	3,9	7,5
владѣльч.	3.280	228.944	27.552	201.392		240.424	69,8	8,4	73,3	8,3	8,0	—	—	—	—		—	—	—	—	—	—	2.592	122.861	19.181	103.680		135.562	47,4	7,4	52,3	6,4	7,0
въ уѣздѣ	**7.781**	**645.737**	**73.012**	**572.725**	**3,23**	**670.720**	**83.0**	**9,4**	**86,2**	**8,8**	**7,8**												**10.951**	**382.826**	**86.053**	**296.773**	**1,68**	**773.354**	**35,0**	**7,9**	**70,6**	**4,4**	**7,3**
14. Ромен-ский. кр. надѣльн.	8.875	738.400	91.413	646.987		753.488	83,2	10,3	84.9	8,1	7,6	—	—	—	—		—	—	—	—	—	—	7.655	401.888	65.068	336.820		485.327	52,5	8,5	63,4	6,2	6,9
владѣльч.	4.388	332.172	40.370	291.802		354.550	75,7	9,2	80,8	8,2	7,4	29	1.740	23	1.508		1.546	60,0	8,0	53,3	7,5	7,0	3.843	158.716	30.360	128.356		194.840	41,3	7,9	50,7	5,2	6,8
въ уѣздѣ	**13.263**	**1.070.572**	**131.783**	**938.789**	**5,70**	**1.108.038**	**80.7**	**9,9**	**83.5**	**8,1**	**7,5**	**29**	**1.740**	**23**	**1.508**	**0,01**	**1.546**	**60,0**	**8,0**	**53,3**	**7,5**	**7,0**	**11.498**	**560.604**	**95.428**	**465.176**	**2,83**	**680.167**	**48,8**	**8,3**	**59,2**	**5,9**	**6,9**
15. Хорольскій. кр. надѣльн.	16.573	1.148.509	134.241	1.014.268		1.050.728	69,3	8,1	63.4	8,5	7,3	7	350	5	297		385	50,0	7,5	55,0	6,7	7,0	4.473	157.002	28.180	128.822		229.912	35,1	6,3	51,4	5,6	6,6
владѣльч.	5.581	424.156	45.206	378.950		378.950	76,0	8,1	67,9	9,4	7,8	46	2.875	32	2.553		3.234	62,5	7,0	70,3	8,9	7,0	1.839	63.262	10.482	52.780		79.261	34,4	5,7	43,1	6,0	6,8
въ уѣздѣ	**22.154**	**1.572.665**	**179.447**	**1.393.218**	**8,55**	**1.429.678**	**71.0**	**8,1**	**64,5**	**8,8**	**7,4**	**53**	**3.225**	**37**	**2.850**	**0,02**	**3.619**	**60,7**	**7,1**	**68,3**	**8,6**	**7,0**	**6.312**	**220.264**	**38.662**	**181.602**	**1,07**	**309.173**	**34,9**	**6,1**	**49,0**	**5,7**	**6,7**
Въ губерніи	**258.460**	**17.583.566**	**2142091**	**15.441.475**	**6,00**	**16.952.266**	**68,0**	**8,3**	**65,6**	**8,2**	**7,6**	**142**	**8.963**	**1.05**	**7.906**	**0,00**	**10.326**	**63,1**	**7.4**	**72.7**	**8.5**	**7,1**	**121.961**	**4.795.319**	**870.295**	**3.925.024**	**1,53**	**6.287.620**	**39,3**	**7,1**	**51,6**	**5,5**	**7,0**
кр. надѣльн.	173.812	11.511.127	1453883	10.057.244		11.071.194	66,2	8,8	63,7	7,9	7,5	23	1.197	19	1.004		1.468	52,0	8,4	63,8	6,2	7,6	86.582	3.421.678	633.688	2.787.990		4.601.411	39,5	7,3	53,1	5,4	7,0
владѣльч.	84.648	6.072.439	688.208	5.384.231		5.881.072	71.7	8,1	69,5	8,8	7,7	119	7.766	86	6.902		8.858	65,3	7,3	74,4	9,0	7,1	35.379	1.373.641	236.607	1.137.034		1.686.209	38,8	6,7	47,7	5,8	7,0

УѢЗДЫ. DISTRICTS.	Просо. Millet.											Кукуруза. Blé de maïs.										
	Посѣвная площадь 1898 г. въ десят. L'aire cultivée en 1898 en dessiatines.	Собрано. Récolte.	Посѣяно. Ensemencement.	Остат. за посѣв. Produit net. Весь. Absolu.	Остат. за посѣв. Produit net. На 1 душу насел. об.п. Par habitant.	Собрано соломы. Récolte de la paille.	На казенную десятину. Par dessiatine. Собрано. Récolte.	На казенную десятину. Par dessiatine. Посѣяно. Ensemencement.	На казенную десятину. Par dessiatine. Соломы. Paille.	Урожай самъ. Rendement à.	Вѣсъ четв. Poids d'une tchetverte en pouds.	Посѣвная площадь 1898 г. въ десят. L'aire cultivée en 1898 en dessiatines.	Собрано. Récolte.	Посѣяно. Ensemencement.	Остат. за посѣв. Produit net. Весь. Absolu.	Остат. за посѣв. Produit net. На 1 душу насел. об.п. Par habitant.	Собрано соломы. Récolte de la paille.	На казен. десятину. Par dessiatine. Собрано. Récolte.	На казен. десятину. Par dessiatine. Посѣяно. Ensemencement.	На казен. десятину. Par dessiatine. Соломы. Paille.	Урожай самъ. Rendement à.	Вѣсъ четв. Poids d'une tchetverte en pouds.
		Пудовъ. Pouds.									Пуд.		Пудовъ. Pouds.									Пуд.
1.	2.	3.	4.	5.	6.	7.	8.	9.	10.	11.	12.	1.	2.	3.	4.	5.	6.	7.	8.	9.	10.	11.
ПОЛТАВСКАЯ.																						
1. Полтавскій.	кр. надѣльн.	1.297	85.382	4.021	81.361		93.384	66,0	3,1	72,0	21,3	9,5	14	1,082	3	1.043		1.120	77,3	2,8	80,0	28,0	9,6
	владѣльч.	1.675	113.398	4.355	109.043		121.773	67,7	2,6	72,7	26,0	9,0	331	27.639	86	26.778		30.849	83,5	2,6	93,2	32,1	9,6
	въ уѣздѣ	**2.972**	**198.780**	**8.376**	**190.404**	**1,07**	**215.157**	**66,9**	**2,8**	**72,4**	**23,7**	**9.2**	**345**	**28.721**	**90**	**27.821**	**0,16**	**31.969**	**83,2**	**2,6**	**92,7**	**31,9**	**9,6**
2. Гадячскій.	кр. надѣльн.	3.677	258.125	15.443	242.682		265.112	70,2	4,2	72,1	16,7	9,9	—	—	—	—		—	—	—	—	—	—
	владѣльч.	1.287	77.606	4.505	73.101		93.565	60,3	3,5	72,7	17,2	9,3	93	3.236	33	4.903		5.580	56,3	2,5	60,0	22,5	9,3
	въ уѣздѣ	**4.964**	**335.731**	**19.948**	**315.783**	**2,24**	**358.677**	**67,6**	**4,0**	**72.3**	**16,8**	**9,8**	**93**	**5.236**	**33**	**4.903**	**0,03**	**5.580**	**56,3**	**2,5**	**60,0**	**22,5**	**9,3**
3. Зеньковскій.	кр. надѣльн.	2.553	145.521	10.212	135.309		192.496	57,0	4,0	75,4	14,8	9,6	5	258	1	244		344	51,5	2,7	68,8	19,1	9,8
	владѣльч.	1.660	95.948	6.972	88.976		129.812	57,8	4,2	78,2	13,8	9,6	19	1.452	5	1.395		1.347	76,4	3,0	70,9	25,5	10,0
	въ уѣздѣ	**4.213**	**241.469**	**17.184**	**224.285**	**1,69**	**322.308**	**57,3**	**4,1**	**76,5**	**14,1**	**9.6**	**24**	**1.710**	**7**	**1.639**	**0,01**	**1.691**	**71,3**	**3,0**	**70,5**	**24,1**	**10,0**
4. Золотоношскій.	кр. надѣльн.	7.639	549.244	26.737	522.507		469.035	71,9	3,5	61,4	20,5	8,8	77	4.189	18	4.004		3.396	54,4	2,4	44,1	22,7	10,0
	владѣльч.	2.785	182.975	8.355	174.620		218.901	65,7	3,0	78,6	21,9	8,7	113	9.323	29	9.029		8.735	82,5	2,6	77,3	31,7	10,0
	въ уѣздѣ	**10.424**	**732.219**	**35.092**	**697.127**	**3,13**	**687.936**	**70.3**	**3,4**	**66.0**	**20,9**	**8.8**	**190**	**13.512**	**47**	**13.033**	**0,06**	**12.131**	**71,1**	**2,5**	**63,8**	**28,2**	**10,0**
5. Кобелякскій.	кр. надѣльн.	1.481	99.523	4.295	95.228		112.408	67,2	2,9	75,9	23,2	8,6	26	312	9	218		650	12,0	3,6	25,0	3,3	10,0
	владѣльч.	1.140	60.078	3.306	56.772		59.166	52,7	2,9	51,9	18,2	9,3	62	2.480	24	2.232		3.100	40,0	4,0	50,0	10.0	10,0
	въ уѣздѣ	**2.621**	**159.601**	**7.601**	**152.000**	**0,71**	**171.574**	**60.9**	**2.9**	**65.5**	**21.0**	**8,9**	**88**	**2.792**	**34**	**2.450**	**0,01**	**3.750**	**31,7**	**3,9**	**42,6**	**8,2**	**10,0**
6. Константиног.	кр. надѣльн.	2.748	197.581	8.794	188.787		199.505	71,9	3,2	72,6	22,5	9.4	17	340	3	306		464	20,0	2,0	27,3	10.0	9,0
	владѣльч.	2.219	160.434	6.213	154.221		117.829	72,3	2,8	51,3	25,8	9,6	717	63.311	1.362	61.949		20.936	88,3	1,9	29.2	46,5	9,3
	въ уѣздѣ	**4.967**	**358.015**	**15.007**	**343.008**	**1,49**	**317.334**	**72.1**	**3,0**	**63,9**	**23,9**	**9,5**	**734**	**63.651**	**1.39**	**62.255**	**0,27**	**21.400**	**86,7**	**1,9**	**29,2**	**45,3**	**9,3**
7. Кременчугск.	кр. надѣльн.	2.435	176.781	9.010	167.771		137.578	72,6	3,7	56,5	19,6	9,1	48	2.434	14	2.290		3.240	50,7	3,0	67.5	16,9	9,5
	владѣльч.	1.265	111.826	4.048	107.778		99.303	88,4	3,2	78,5	27,6	9,2	62	4.662	16	4.495		4.898	75,2	2,7	79.0	27,9	9,5
	въ уѣздѣ	**3.700**	**288.607**	**13.058**	**275.549**	**1,51**	**236.881**	**78,0**	**3.5**	**64,0**	**22.1**	**9,1**	**110**	**7.096**	**31**	**6.785**	**0,04**	**8.138**	**64,5**	**2,8**	**74.0**	**22.5**	**9.5**
8. Лохвицкій.	кр. надѣльн.	2.886	225.108	9.812	215.296		202.020	78.0	3,4	70,0	22,9	9,8	1	80	3	77		100	80,0	3,0	100.0	26,7	10,0
	владѣльч.	2.722	208.233	8.710	199.523		215.582	76,5	3,2	79,2	23,9	9,6	165	14.570	47	14.091		16.500	88,3	2,9	100.0	30,4	10,0
	въ уѣздѣ	**5.608**	**433.341**	**18.522**	**414.819**	**2,86**	**417.602**	**77,3**	**3,3**	**74,5**	**23,4**	**9,7**	**166**	**11.650**	**48**	**14.168**	**0,10**	**16.600**	**88,3**	**2,9**	**100,0**	**30,4**	**10,0**
9. Лубенскій.	кр. надѣльн.	1.925	163.818	5.968	157.850		174.405	85,1	3,1	90,6	27,5	9,6	12	618	3	582		840	51,5	3,0	70,0	17.2	9,0
	владѣльч.	1.072	73.968	3.216	70.752		78.578	69.0	3,0	73,3	23,0	9,1	18	1.080	6	1.017		2.700	60,0	3,5	150,0	17,1	8,5
	въ уѣздѣ	**2.997**	**237.786**	**9.184**	**228.602**	**1,76**	**252.983**	**79.3**	**3,1**	**84,4**	**25,9**	**9,4**	**30**	**1.698**	**9**	**1.599**	**0,01**	**3.540**	**56,6**	**3,3**	**118,0**	**17.2**	**8,7**
10. Мирогродскій.	кр. надѣльн.	3.233	201.739	11.639	190.100		178.138	62,4	3,6	55,1	17,3	9,6	9	522	2	495		585	58,0	3,0	65,0	19,3	9,8
	владѣльч.	1.756	130.646	5.970	124.676		128.539	74,4	3,4	73,2	21,9	9.4	85	5.100	24	4.853		8.381	60,0	2,9	98,6	20.7	10,0
	въ уѣздѣ	**4.989**	**332.385**	**17.609**	**314.776**	**2,07**	**306.677**	**66.6**	**3.5**	**61.5**	**18.9**	**9,5**	**94**	**5.622**	**27**	**5.348**	**0,04**	**8.966**	**59,8**	**2,9**	**95,4**	**20.5**	**10.0**
11. Переяславскій.	кр. надѣльн.	3.536	247.874	10.254	237.620		223.475	70,1	2,9	63,2	24,2	9,7	10	753	2	726		700	75,3	2,7	70,0	27,9	9,8
	владѣльч.	1.478	80.699	4.582	76.117		92.227	54,6	3,1	62,4	17,6	9,1	63	5.317	17	5.147		5.494	84,4	2,7	87,2	31,3	10,0
	въ уѣздѣ	**5.014**	**328.573**	**14.836**	**313.737**	**1,80**	**315.702**	**65.5**	**3.0**	**63,0**	**22,1**	**9.5**	**73**	**6.070**	**19**	**5.873**	**0,03**	**6.194**	**83,2**	**2,7**	**84,8**	**30,8**	**10,0**
12. Пирятинскій.	кр. надѣльн.	2.764	210.617	8.568	202.049		197.350	76,2	3,1	71,4	24,6	9,6	—	—	—	—		—	—	—	—	—	—
	владѣльч.	1.541	110.490	4.469	106.021		125.437	71,7	2,9	81,4	24.7	9,2	31	1.922	6	1.857		2.015	62,0	2,1	65,0	29,5	9,5
	въ уѣздѣ	**4.305**	**321.107**	**13.037**	**308.070**	**1,94**	**322.787**	**74,6**	**3,0**	**75.0**	**24,6**	**9.5**	**31**	**1 922**	**6**	**1.857**	**0,01**	**2.015**	**62,0**	**2,1**	**65.0**	**29.5**	**9,5**
13. Прилукскій.	кр. надѣльн.	3.506	325.357	11.570	313.787		330.616	92,8	3,3	94,3	28,1	9.7	15	863	4	821		1.200	57,5	2,8	80,0	20,5	9,8
	владѣльч.	1.271	86.174	3.686	82.488		94.054	67,8	2,9	74,0	23,4	9,2	39	3.101	10	2.996		3.900	79,5	2,7	100,0	29,5	9,8
	въ уѣздѣ	**4.777**	**411.531**	**15.256**	**396.275**	**2,24**	**424.670**	**86,1**	**3,2**	**88.9**	**27,0**	**9,6**	**54**	**3.964**	**14**	**3.817**	**0,02**	**5.100**	**73,4**	**2,7**	**94,4**	**27.0**	**9.8**
14. Ромненскій.	кр. надѣльн.	3.274	325.108	11.786	313.322		310.048	99,3	3,6	94,7	27,6	10,3	6	360	1	342		240	60,0	3,0	40,0	20,0	10,0
	владѣльч.	1.941	129.659	6.017	123.642		138.976	66,8	3,1	71,6	21,5	9.5	174	13.563	40	13.160		15.750	77,5	2,3	90,0	33.7	10,0
	въ уѣздѣ	**5.215**	**454.767**	**17.803**	**436.964**	**2,65**	**449.024**	**87,2**	**3,4**	**86,1**	**25.5**	**10,1**	**181**	**13.923**	**42**	**13.502**	**0,08**	**15.990**	**76,9**	**2,3**	**88,3**	**33,1**	**10.0**
15. Хорольскій.	кр. надѣльн.	1.471	121.210	4.560	116.650		126.065	82,4	3,1	85,7	26,6	9,4	22	1.287	6	1.221		1.514	58,5	3,0	68,8	19,5	9,0
	владѣльч.	1.316	99.095	3.553	95.542		101.332	75,3	2,7	77,0	27,9	9.3	46	3.280	14	3.137		1.150	71,3	3,1	25,0	23,0	8,3
	въ уѣздѣ	**2.787**	**220.305**	**8.113**	**212.192**	**1,25**	**227.397**	**79.0**	**2,9**	**81,6**	**27,2**	**9,4**	**68**	**4.567**	**20**	**4.358**	**0,03**	**2.664**	**67,2**	**3,1**	**39,2**	**21,9**	**8.5**
	Въ губерніи	**69.553**	**5.054.217**	**230.626**	**4.823.591**	**1,87**	**5.026.709**	**72,7**	**3,3**	**72,3**	**21,9**	**9,4**	**2.281**	**175.134**	**5.726**	**169.408**	**0,07**	**145.728**	**76,8**	**2,5**	**63,9**	**30.6**	**9,6**
	кр. надѣльн.	44.425	3.332.988	152.669	3.180.319		3.211.635	75,0	3,4	72,3	21,8	9,5	262	13.098	72	12.369		14.393	50,0	2,8	54.9	18,0	9.7
	владѣльч.	25.128	1.721.229	77.957	1.643.272		1.815.074	68.5	3,1	72,2	22,1	9,3	2.019	162.036	4.997	157.039		131.335	80,3	2,5	65,0	32,4	9,6

УѢЗДЫ. DISTRICTS.	Горохъ. Pois.										
	Посѣвная площадь 1898 г. въ десят. L'aire cultivée en 1898 en dessiatines.	Собрано. Récolte.	Посѣяно. Ensemencement.	Остат. за посѣв. Produit net. Весь. Absolu.	Остат. за посѣв. Produit net. На 1 душу насел. об.п. Par habitant.	Собрано соломы. Récolte de la paille.	На казен. десят. Par dessiatine. Собрано. Récolte.	На казен. десят. Par dessiatine. Посѣяно. Ensemencement.	На казен. десят. Par dessiatine. Соломы. Paille.	Урожай самъ. Rendement à.	Вѣсъ четв. Poids d'une tchetverte en pouds.
		Пудовъ. Pouds.									Пуд.
1.	1.	2.	3.	4.	5.	6.	7.	8.	9.	10.	11.
ПОЛТАВСКАЯ.											
1. Полтавскій.	кр. надѣльн.	276	14.435	2.346	12.089		18.740	52,3	8,5	67,9	6,2	9.6
	владѣльч.	303	23.240	2.182	21.058		23.270	76,7	7,2	76,8	10,7	9.7
	въ уѣздѣ	**579**	**37.675**	**4.528**	**33.147**	**0,19**	**42.010**	**65,1**	**7,8**	**72,6**	**8,3**	**9,7**
2. Гадячскій.	кр. надѣльн.	110	5.555	825	4.730		3.190	50,5	7,5	29,0	6,7	10,0
	владѣльч.	61	4.392	482	3.910		6.033	72,0	7,9	98,9	9,1	10.4
	въ уѣздѣ	**171**	**9.947**	**1.307**	**8.640**	**0,06**	**9.223**	**58.2**	**7.6**	**53,9**	**7.6**	**10,2**
3. Зеньковскій.	кр. надѣльн.	202	16.382	1.636	14.746		14.887	81,1	8,1	73.7	10,0	9.5
	владѣльч.	81	5.540	575	4.965		7.557	68.4	7,1	93,3	9,6	9,0
	въ уѣздѣ	**283**	**21.922**	**2.211**	**19.711**	**0,15**	**22.444**	**77,5**	**7,8**	**79.3**	**9.9**	**9.4**
4. Золотоношскій.	кр. надѣльн.	357	24.597	2.749	21.848		17.636	68,9	7,7	49,4	8,9	9,0
	владѣльч.	112	6.350	762	5.588		4.626	56,7	6,8	41,3	8,3	9.2
	въ уѣздѣ	**469**	**30.947**	**3.511**	**27.436**	**0,12**	**22.262**	**66.0**	**7,5**	**47,5**	**8,8**	**9,0**
5. Кобелякскій.	кр. надѣльн.	326	16.235	2.967	13.268		18.158	49,8	9,1	55,7	5,5	9.9
	владѣльч.	164	12.546	1.410	11.136		12.710	76,5	8,6	77,5	8,9	9.8
	въ уѣздѣ	**490**	**28.781**	**4.377**	**24.404**	**0,11**	**30.868**	**58,7**	**8.9**	**63.0**	**6,6**	**9,9**
6. Константиног.	кр. надѣльн.	365	23.798	3.577	20.221		30.259	65,2	9,8	82,9	6,7	9,9
	владѣльч.	258	16.306	2.090	14.216		13.442	63,2	8,1	52,1	7,8	10.1
	въ уѣздѣ	**623**	**40.104**	**5.667**	**34.437**	**0,15**	**43.701**	**64.4**	**9,1**	**70,1**	**7,1**	**10.0**
7. Кременчугск.	кр. надѣльн.	271	19.187	2.304	16.883		11.816	70.8	8,5	43,6	8,3	9.7
	владѣльч.	79	5.625	758	4.867		4.827	71,2	9,6	61,1	7.4	9.7
	въ уѣздѣ	**350**	**24.812**	**3.062**	**21.750**	**0,12**	**16.643**	**70,9**	**8,7**	**47,6**	**8.1**	**9,7**
8. Лохвицкій.	кр. надѣльн.	280	21.336	1.876	19.460		29.782	76,2	6.7	106,4	11,4	10,7
	владѣльч.	501	46.393	3.357	43.036		25.501	92.6	6,7	50.9	13,8	9,5
	въ уѣздѣ	**781**	**67.729**	**5.233**	**62.496**	**0,43**	**55.283**	**86,7**	**6,7**	**70,8**	**13.0**	**9.8**
9. Лубенскій.	кр. надѣльн.	273	20.530	2.402	18.128		28.365	75,2	8,8	103,9	8,5	10,8
	владѣльч.	91	6.507	637	5.870		5.032	71.5	7.0	55,3	10,2	10,3
	въ уѣздѣ	**364**	**27.037**	**3.039**	**23.998**	**0,18**	**33.397**	**74.3**	**8,3**	**91,8**	**8.9**	**10,7**
10. Мирогродскій.	кр. надѣльн.	176	16.069	1.514	14.555		14.925	91,3	8,6	84,8	10,6	10,6
	владѣльч.	132	9.821	1.201	8.620		8.448	74,4	9,1	64,0	8,2	10,0
	въ уѣздѣ	**308**	**25.890**	**2.715**	**23.175**	**0,15**	**23.373**	**84,1**	**8.8**	**75,9**	**9,5**	**10,4**
11. Переяславскій.	кр. надѣльн.	600	48.840	4.800	44.040		41.940	81,4	8,0	69,9	10,2	10,4
	владѣльч.	224	13.149	1.882	11.267		13.216	58,7	8,4	59,0	7,0	9,5
	въ уѣздѣ	**824**	**61.989**	**6.682**	**55.307**	**0,32**	**55.156**	**75,2**	**8,1**	**66,9**	**9,3**	**10,2**
12. Пирятинскій.	кр. надѣльн.	289	22.282	1.850	20.432		19.363	77,1	6,4	67,0	12,0	10,7
	владѣльч.	55	4.340	413	3.927		3.669	78,9	7,5	66,7	10,5	9.5
	въ уѣздѣ	**344**	**26.622**	**2.263**	**24.359**	**0,15**	**23.032**	**77,4**	**6.6**	**67.0**	**11,8**	**10.5**
13. Прилукскій.	кр. надѣльн.	908	73.730	5.811	67.919		64.103	81,2	6,4	70,6	12,7	10,1
	владѣльч.	306	14.872	2.111	12.761		14.198	48,6	6,9	46,4	7,0	8,8
	въ уѣздѣ	**1.214**	**88.602**	**7.922**	**80.680**	**0,46**	**78.303**	**73.6**	**6,5**	**64,5**	**11.2**	**9,9**
14. Ромненскій.	кр. надѣльн.	718	52.558	3.949	48.609		45.665	73,2	5,5	63,6	13,3	10,1
	владѣльч.	458	27.251	2.794	24.457		22.900	59,5	6,1	50,0	9,8	10,0
	въ уѣздѣ	**1.176**	**79.809**	**6.743**	**73.066**	**0,44**	**68.565**	**67.9**	**5,7**	**58,3**	**11.8**	**10,1**
15. Хорольскій.	кр. надѣльн.	332	22.277	3.054	19.223		19.787	67,1	9,2	59,6	7,3	9,5
	владѣльч.	98	7.144	696	6.448		5.968	72,9	7,1	60,9	10,3	10,3
	въ уѣздѣ	**430**	**29.421**	**3.750**	**25.671**	**0,15**	**25.755**	**68,4**	**8,7**	**59,9**	**7.8**	**9,7**
	Въ губерніи	**8.406**	**601.287**	**63.010**	**538.277**	**0,21**	**550.015**	**71.5**	**7.5**	**65,4**	**9,5**	**9.9**
	кр. надѣльн.	5.483	397.811	41.660	356.151		378.618	72,6	7,5	69,1	9,5	10,1
	владѣльч.	2.923	203.476	21.350	182.126		171.397	69,6	7,2	58,6	9,5	9,7

УѢЗДЫ. DISTRICTS.	Чечевица. Lentille.										Бобы. Fèves.										Картофель. Pommes de terre.									
	Посѣвная площадь 1898 г. въ десят. L'aire cultivée en 1898 en dessiatines.	Собрано. Récolte.	Посѣяно. Ensemencement.	Остат. за посѣв. Produit net.		Собрано соломы. Récolte de la paille.	На казенную десятину. Par dessiatine.			Урожай самъ. Rendement à.	Вѣсъ четв. Poids d'une tchetverte en pouds.	Посѣвная площадь 1898 г. въ десят. L'aire cultivée en 1898 en dessiatines.	Собрано. Récolte.	Посѣяно. Ensemencement.	Остат. за посѣв. Produit net.		Собрано соломы. Récolte de la paille.	На казен. десятину. Par dessiatine.			Урожай самъ. Rendement à.	Вѣсъ четв. Poids d'une tchetverte en pouds.	Посѣвная площадь 1898 г. въ десят. L'aire cultivée en 1898 en dessiatines.	Собрано. Récolte.	Посѣяно. Ensemencement.	Остатокъ за посѣвомъ. Produit net.		На каз. десят. Par dessiatine.		Урожай самъ. Rendement à.	Вѣсъ четв. Poids d'une tchetverte en pouds.
				Весь. Absolu.	На 1 душу насел. об.п. Par habitant.		Собрано. Récolte.	Посѣяно. Ensemencement.	Соломы. Paille.						Весь. Absolu.	На 1 душу насел. об.п. Par habitant.									Весь. Absolu.	На 1 душу насел. об.п. Par habitant.	Собрано. Récolte.	Посѣяно. Ensemencement.		
	Пудовъ. Poud s.										Пуд.	Пудовъ. Poud s.									Пуд.	Пудовъ. Poud s.								
1.	2.	3.	4.	5.	6.	7.	8.	9.	10.	11.	12.	1.	2.	3.	4.	5.	6.	7.	8.	9.	10.	12.	1.	2.	3.	4.	5.	6.	7.	8.	9.
ПОЛТАВСКАЯ.																															
1. Полтавскій. кр. надѣльн.	67	4.141	335	3.806		3.605	61,8	5,0	53,8	12,4	9,6	—	—	—	—		—	—	—	—	—	—	2.265	1.036.011	188.901	847.110		457,4	83,4	5,5	8,5
владѣльч.	84	4.603	412	4.191		4.595	54,8	4,9	54,7	11,2	9,6	5	417		379		517	83,3	7,5	103,3	11,1	10,0	1.115	623.620	99 124	524.496		559,3	88,9	6,3	9,2
въ уѣздѣ	**151**	**8.744**	**747**	**7.997**	**0,04**	**8.200**	**57,9**	**4,9**	**54,3**	**11,7**	**9,6**	**5**	**417**		**379**	**0,00**	**517**	**83,3**	**7.5**	**103,3**	**11,1**	**10.0**	**3.380**	**1.659.631**	**288.025**	**1.371.606**	**7,68**	**491.0**	**85,2**	**5,8**	**8.8**
2. Гадячский. кр. надѣльн.	87	4.785	696	4.089		6.525	55,0	8,0	75,0	6,9	9,8	—	—	—	—		—	—	—	—	—	—	2.309	1.458.364	218.662	1.239.702		631,6	94.7	6,7	8,7
владѣльч.	44	2.640	348	2.292		5.306	60,0	7,9	120,6	7,6	9,8	10	666		594		793	66,6	7,2	79,3	9,3	9,7	1.564	946.343	136.537	809.806		603.8	87,3	6,9	8,6
въ уѣздѣ	**131**	**7.425**	**1.044**	**6.381**	**0,05**	**11.831**	**56,7**	**8,0**	**90,3**	**7,1**	**9,8**	**10**	**666**		**594**	**0,00**	**793**	**66,6**	**7,2**	**79,3**	**9.3**	**9,7**	**3.873**	**2.404.707**	**355.199**	**2.049.508**	**14,54**	**620.9**	**91,7**	**6,8**	**8.7**
3. Зеньковскій. кр. надѣльн.	48	3.552	336	3.216		1.248	74,0	7,0	26,0	10,6	10,0	—	—	—	—		—	—	—	—	—	—	1.986	987.042	183.308	803.734		497,0	92,3	5.4	8,9
владѣльч.	18	878	122	756		1.080	48,8	6,8	60,0	7,2	10.0	3	150		129		195	50,0	7,0	65,0	7,1	9,5	698	229.572	63.727	165.845		328,9	91,3	3.6	8,8
въ уѣздѣ	**66**	**4.430**	**458**	**3.972**	**0,03**	**2.328**	**67,1**	**6,9**	**35,3**	**9,7**	**10,0**	**3**	**150**		**129**	**0,00**	**195**	**50,0**	**7,0**	**65,0**	**7,1**	**9,5**	**2.684**	**1.216.614**	**247.035**	**969.579**	**7,31**	**453,3**	**92,0**	**4,9**	**8,9**
4. Золотоношскій. кр. надѣльн.	160	14.480	1.040	13.440		12.800	90,5	6,5	80,0	13,9	9,0	42	3.360		3.108		3.507	80,0	6,0	83,5	13,3	10,0	2.500	2.041.000	296.500	1.744.500		816,4	118,6	6,9	8,0
владѣльч.	26	1.485	146	1.339		3.456	57,1	5,6	133,3	10,2	8,8	28	1.215		1.039		2.279	43.4	6,3	81,4	6.9	10,0	553	369.017	55.466	313.551		667,3	100,3	6,7	9,0
въ уѣздѣ	**186**	**15.965**	**1.186**	**14.779**	**0,07**	**16.256**	**85,8**	**6,4**	**87,4**	**13.5**	**9.0**	**70**	**4.575**		**4.147**	**0,02**	**5.786**	**65,4**	**6,1**	**82,7**	**10,7**	**10,0**	**3.053**	**2.410.017**	**351.966**	**2.058.051**	**9,18**	**789,4**	**115,3**	**6,8**	**8,1**
5. Кобелякскій. кр. надѣльн.	87	5.246	522	4.724		4.829	60,3	6,0	55,5	10,1	9,8	5	369		335		379	73,7	6,7	75,7	11,0	9,0	2.328	1.303.680	252.122	1.051.558		560,0	108,3	5,2	8,3
владѣльч.	120	4.692	696	3.996		6.000	39,1	5,8	50,0	6,7	9,8	56	4.032		3.584		4.480	72,0	8,0	80,0	9,0	8,0	978	407.239	70.612	336.627		416,4	72,2	5,8	8,5
въ уѣздѣ	**207**	**9.938**	**1.218**	**8.720**	**0,04**	**10.829**	**48,0**	**5,9**	**52,3**	**8,2**	**9,8**	**61**	**4.401**		**3.919**	**0,02**	**4.859**	**72,1**	**7,9**	**79,7**	**9,1**	**8,1**	**3.306**	**1.710.919**	**322.734**	**1.388.185**	**6,50**	**517,5**	**97,6**	**5,3**	**8.3**
6. Константиног. кр. надѣльн.	248	10.540	1.339	9.201		11.110	42,5	5,4	44,8	7,9	10,0	8	515		448		526	64,4	8,4	65,7	7,7	10,0	4.262	2.102.871	438.558	1.664.313		493,4	102,9	4,8	8,1
владѣльч.	106	4.134	572	3.562		4.865	39,0	5,4	45,9	7,2	10,3	4	240		210		301	60,0	7,5	75,2	8,0	10,0	1.776	768.653	142.968	625.685		432,8	80.5	5.4	8,4
въ уѣздѣ	**354**	**14.674**	**1.911**	**12.763**	**0,06**	**15.975**	**41,5**	**5,4**	**45,1**	**7,7**	**10,1**	**12**	**755**		**658**	**0,00**	**827**	**62,9**	**8,1**	**68.9**	**7,8**	**10,0**	**6.038**	**2.871.524**	**581.526**	**2.289.998**	**9,96**	**475,6**	**96,3**	**4,9**	**8,2**
7. Кременчугск. кр. надѣльн.	64	4.166	454	3.712		4.160	65,1	7,1	65,0	9,2	9,1	6	345		297		450	57,5	8,0	75,0	7,2	10,0	2.001	978.089	160.480	817.609		488,8	80,2	6,1	8,3
владѣльч.	82	5.666	508	5.158		5.560	69,1	6,2	67,8	11,1	9,5	34	2.040		1.768		2.720	60,0	8,0	80,0	7,5	10,0	527	286.899	36.416	250.483		544,4	69,1	7,9	8,4
въ уѣздѣ	**146**	**9.832**	**962**	**8.870**	**0,05**	**9.720**	**67,3**	**6.6**	**66.6**	**10,2**	**9,3**	**40**	**2.385**		**2.065**	**0,01**	**3.170**	**59,6**	**8,0**	**79,3**	**7,5**	**10,0**	**2.528**	**1.264.988**	**196.896**	**1.068.092**	**5,85**	**500,4**	**77,9**	**6,4**	**8.3**
8. Лохвицкій. кр. надѣльн.	53	3.159	276	2.883		3.615	59,6	5,2	68,2	11,5	10,0	40	1.920		1.620		2.000	48,0	7,5	50,0	6,4	10,0	1.700	1.035.810	174.250	861.560		609,3	102,5	5,9	9,1
владѣльч.	24	1.080	144	936		600	45,0	6,0	25,0	7,5	10,0	2	103		90		125	51,6	6,6	62,7	7,8	10,0	2.297	1.548.178	210.405	1.337.773		674,0	91,6	7,4	9,0
въ уѣздѣ	**77**	**4.239**	**420**	**3.819**	**0,03**	**4.215**	**55,1**	**5,5**	**54,7**	**10,1**	**10,0**	**42**	**2.023**		**1.710**	**0,01**	**2.125**	**48,2**	**7,5**	**50,6**	**6 5**	**10,0**	**3.997**	**2.583.988**	**384.655**	**2.199.333**	**15,15**	**646,5**	**96,2**	**6.7**	**9.0**
9. Лубенскій. кр. надѣльн.	*37*	3.656	200	3.456		1.184	98,8	5,4	32,0	18,3	9,0	*20*	1.376		1.250		1.520	68,8	6,3	76,0	10,9	10,0	*1.733*	1.401.304	194.963	1.206.341		808,6	112,5	7,2	8,5
владѣльч.	*9*	470	45	425		195	52,2	5,0	21,7	10,4	9,0	*6*	360		324		450	60,0	6,0	75,0	10,0	10.0	*313*	228.521	29.422	199.099		730,1	94,0	7,8	8,3
въ уѣздѣ	*46*	**4.126**	**245**	**3.881**	**0,03**	**1.379**	**89,7**	**5,3**	**30.0**	**16,8**	**9,0**	*26*	**1.736**		**1.574**	**0,01**	**1.970**	**66,8**	**6,2**	**75,8**	**10,7**	**10,0**	*2.046*	**1.629.825**	**224.385**	**1.405.440**	**10,82**	**796,6**	**109,7**	**7,3**	**8.5**
10. Мирогородскій. кр. надѣльн.	28	904	95	809		949	32,3	3,4	33,9	9,5	10,0	3	324		302		300	108,0	7,2	100,0	15,0	9,0	1.575	841.523	167.895	673.628		534,3	106,6	5,0	8,3
владѣльч.	15	650	72	578		851	43,3	4,8	56,7	9,0	10,0	13	724		633		823	55,7	7,0	63,3	8,0	9,0	636	415.880	66.335	349.545		653,9	104,3	6,3	8,2
въ уѣздѣ	**43**	**1.554**	**167**	**1.387**	**0,01**	**1.800**	**36,1**	**3,9**	**41,9**	**9,3**	**10,0**	**16**	**1.048**		**935**	**0,01**	**1.123**	**65,5**	**7,0**	**70,2**	**9,3**	**9,0**	**2.211**	**1.257.403**	**234.230**	**1.023.173**	**6,74**	**568,7**	**105,9**	**5,4**	**8,3**
11. Переяславскій. кр. надѣльн.	212	8.840	1.717	7.123		11.596	41,7	8,1	54,7	5,1	10,0	1	72		65		72	72,0	7,2	72,0	10.0	10,0	3.383	2.097.798	351.494	1.746.304		620,1	103.9	6,0	8,9
владѣльч.	249	12.824	1.469	11.355		10.234	51,5	5,9	41,1	8,7	10,3	1	54		47		48	54,4	6,6	48,0	8,2	10,0	460	271.814	40.204	231.610		590,9	87,4	6,8	8,9
въ уѣздѣ	**461**	**21.664**	**3.186**	**18.478**	**0,11**	**21.830**	**47,0**	**6,9**	**47,4**	**6,8**	**10,2**	**2**	**126**		**112**	**0,00**	**120**	**63,2**	**6,9**	**60,0**	**9,0**	**10,0**	**3.843**	**2.369.612**	**391.698**	**1.977.914**	**11,36**	**616,6**	**101,9**	**6,0**	**8.9**
12. Пирятинскій. кр. надѣльн.	49	3.234	328	2.906		2.695	66,0	6,7	55,0	9,9	10,0	—	—	—	—		—	—	—	—	—	—	1.940	1.456.358	213.788	1.242.570		750,7	110,2	6,8	8,3
владѣльч.	2	94	13	81		118	47,1	6,3	58,9	7,5	10,3	12	1.034		958		1.084	86,2	6,3	90,2	13,7	9,1	326	244.337	26.602	217.735		749.5	81,6	9,2	8,6
въ уѣздѣ	**51**	**3.328**	**341**	**2.987**	**0,02**	**2.813**	**65,3**	**6,7**	**55,2**	**9,8**	**10,0**	**12**	**1.034**		**958**	**0,01**	**1.084**	**86,2**	**6,3**	**90,2**	**13,7**	**9,1**	**2.266**	**1.700.695**	**240.390**	**1.460.305**	**9,19**	**750,5**	**106,1**	**7,1**	**8,3**
13. Прилукскій. кр. надѣльн.	103	8.652	567	8.085		6.386	84,0	5,5	62,0	15,3	9,8	10	748		672		800	74,8	7,6	80,0	9,8	10,0	2.937	1.721.669	281.071	1.440.598		586,2	95,7	6,1	8,4
владѣльч.	72	1.894	432	1.462		2.376	26,3	6,0	33,0	4,4	9,5	—	—	—	—		—	—	—	—	—	—	2.240	1.703.968	207.872	1.496.096		760,7	92,8	8,2	8,9
въ уѣздѣ	**175**	**10.546**	**999**	**9.547**	**0,05**	**8.762**	**60,3**	**5,7**	**50,1**	**10,6**	**9,7**	**10**	**748**		**672**	**0,00**	**800**	**74,8**	**7,6**	**80,0**	**9,8**	**10,0**	**5.177**	**3.425.637**	**488.943**	**2.936.694**	**16,58**	**661,7**	**94,4**	**7,0**	**8,6**
14. Ромен- кр. надѣльн.	14	1.120	56	1.064		1.120	80,0	4,0	80,0	20,0	9,0	—	—	—	—		—	—	—	—	—	—	4.255	3.080.195	424.224	2.655.971		723,9	99,7	7,3	9,5
скій. владѣльч.	51	2.550	296	2.254		4.422	50,0	5,8	86,7	8,6	10,0	10	1.100		995		1.000	110,0	10,5	100,0	10,5	10,0	2.635	1.831.589	241.103	1.590.486		695,1	91,5	7,6	9,1
въ уѣздѣ	**65**	**3.670**	**352**	**3.318**	**0,02**	**5.542**	**56,5**	**5,4**	**85,3**	**10,4**	**9,7**	**10**	**1.100**		**995**	**0,01**	**1.000**	**110,0**	**10.5**	**100,0**	**10,5**	**10.0**	**6.890**	**4.911.784**	**665.327**	**4.246.457**	**25,80**	**712,9**	**96.6**	**7,4**	**9,3**
15. Хорольскій. кр. надѣльн.	80	5.384	696	4.688		3.520	67,3	8,7	44,0	7,3	9,2	—	—	—	—		—	—	—	—	—	—	2.269	1.461.236	219.185	1.242.051		644,0	96,6	6,7	8,6
владѣльч.	58	2.819	342	2.477		1.659	48,6	5,9	28,6	8,2	10,4	4	180		163		200	45,0	4,3	50,0	10,5	10,0	547	319.393	47.206	272.187		583,9	86,3	6,8	8,4
въ уѣздѣ	**138**	**8.203**	**1.038**	**7.165**	**0,04**	**5.179**	**59,4**	**7,5**	**37,5**	**7,9**	**9,6**	**4**	**180**		**163**	**0,00**	**200**	**45,0**	**4,3**	**50,0**	**10,5**	**10,0**	**2.816**	**1.780.629**	**266.391**	**1.514.238**	**8,95**	**632,3**	**94,6**	**6,7**	**8,6**
Въ губерніи	**2.297**	**128.338**	**14.274**	**114.064**	**0,04**	**126.659**	**55,9**	**6,2**	**55,1**	**9,0**	**9,7**	**323**	**21.344**		**19.010**	**0,01**	**24.569**	**66,1**	**7,3**	**76,1**	**9,1**	**9,4**	**54.108**	**33.197.973**	**5.239.400**	**27.958.573**	**10,86**	**613,5**	**96.8**	**6,3**	**8.6**
кр. надѣльн.	1.337	81.859	8.657	73.202		75.342	61,2	6,5	56,4	9,5	9,6	135	9.029		8.097		9.554	66,9	6,9	70,8	9,7	9,9	37.443	23.002.950	3.765.401	19.237.549		614,3	100,6	6,1	8,6
владѣльч.	960	46.479	5.617	40.862		51.317	48,4	5,9	53,5	8,3	9,9	188	12.315		10.913		15.015	65,5	7,5	79,9	8,8	9,1	16.665	10.195.023	1.473.999	8.721 024		611,8	88,4	6,9	8,8

УѢЗДЫ. DISTRICTS.	Лен. Посѣвная площадь 1898 г. въ десят. L'aire cultivée en 1898 en dessiatines.	Лен. Собрано. Récolte. (пудовъ. Poud s.)	Лен. Посѣяно. Ensemencement. (пудовъ. Poud s.)	Лен. Остатокъ. Produit net. (пудовъ. Poud s.)	Лен. Собрано волокна. Quantité de filaments (пудовъ. Poud s.)	Лен. На казенную десятину. Par dessiatine. Собрано. Récolte.	Лен. На казенную десятину. Par dessiatine. Посѣяно. Ensemencement.	Лен. На казенную десятину. Par dessiatine. Волокна. Filaments.	Лен. Урожай самъ. Rendement à.	Лен. Вѣсъ четв. Poids d'une tchetverte en poud. (Пудовъ.)	Конопля. Посѣвная площадь 1898 г. въ десят. L'aire cultivée en 1898 en dessiatines.	Конопля. Собрано. Récolte. (пудовъ. Poud s.)	Конопля. Посѣяно. Ensemencement. (пудовъ. Poud s.)	Конопля. Остатокъ. Produit net. (пудовъ. Poud s.)	Конопля. Собрано волокна. Quantité de filaments. (пудовъ. Poud s.)	Конопля. На казенную десятину. Par dessiatine. Собрано. Récolte.	Конопля. На казенную десятину. Par dessiatine. Посѣяно. Ensemencement.	Конопля. На казенную десятину. Par dessiatine. Волокна. Filaments.	Конопля. Урожай самъ. Rendement à.	Конопля. Вѣсъ четв. Poids d'une tchetverte en poud. (Пудовъ.)
1.	2.	3.	4.	5.	6.	7.	8.	9.	10.	11.	1.	2.	3.	4.	5.	6.	7.	8.	9.	10.
ПОЛТАВСКАЯ.																				
1. Полтавскій. кр. надѣльн.	389	14.860	1.789	13.071	7.780	38,2	4,6	20,0	8,3		1.323	32.149	16.670	15.479	36.515	24,3	12,6	27,6	1,9	5,3
владѣльч.	3.164	121.814	11.707	110.107	174.336	38,5	3,7	55,1	10,4		798	22.025	8.698	13.327	23.302	27,6	10,9	29,2	2,5	5,6
въ уѣздѣ	**3.553**	**136.674**	**13.496**	**123.178**	**182.116**	**38,5**	**3,8**	**51,3**	**10,1**		**2.121**	**54.174**	**25.368**	**28.806**	**59.817**	**25,5**	**12,0**	**28,2**	**2,1**	**5,4**
2. Гадячскій. кр. надѣльн.	279	12.053	1.088	10.965	12.164	43,2	3.9	43,6	11,1		1.367	40.873	18.181	22.692	47.845	29,9	13,3	35,0	2,2	6,0
владѣльч.	415	17.721	1.619	16.102	19.049	42,7	3,9	45,9	10,9		259	6.630	2.176	4.454	3.445	25,6	8,4	13,3	3,0	6,9
въ уѣздѣ	**694**	**29.774**	**2.707**	**27.067**	**31.213**	**42,9**	**3,9**	**45,0**	**11,0**		**1.626**	**47.503**	**20.357**	**27.146**	**51.290**	**28,9**	**12,5**	**31,5**	**2.3**	**6,1**
3. Зеньковскій. кр. надѣльн.	172	6.261	929	5.332	3.664	36,4	5,4	21,3	6,7		1.161	21.711	15.906	5.805	33.553	18,7	13,7	28,9	1,4	6,1
владѣльч.	522	26.048	2.506	23.542	10.492	49,9	4,8	20,1	10,4		383	7.047	3.256	3.791	8.120	18,4	8,5	21,2	2,2	6,8
въ уѣздѣ	**694**	**32.309**	**3.435**	**28.874**	**14.156**	**46,6**	**4,9**	**20,4**	**9,4**		**1.544**	**28.758**	**19.162**	**9.596**	**41.673**	**18,6**	**12,4**	**27,0**	**1,5**	**6,3**
4. Золотоношскій. кр. надѣльн.	2.193	62.720	12.719	50.001	77.852	28,6	5,8	35,5	5,1		2.110	74.061	30.384	43.677	71.107	35,1	14,4	33,7	2,4	5,4
владѣльч.	4.491	134.281	17.066	117.215	214.670	29.9	3,8	47,8	7.9		220	9.394	2.156	7.238	5.566	42.7	9,8	25,3	4,5	6,3
въ уѣздѣ	**6.684**	**197.001**	**29.785**	**167.216**	**292.522**	**29,5**	**4,5**	**43,8**	**6.6**		**2.330**	**83.455**	**32.540**	**50.915**	**76.673**	**35,8**	**14,0**	**30,7**	**2,6**	**5,5**
5. Кобелякскій. кр. надѣльн.	1.530	68.391	8.874	59.517	47.277	44 7	5,8	30,9	7,7		1.703	59.264	21.628	37.636	80.211	34,8	12,7	47,1	2,7	6,1
владѣльч.	3.678	153.373	13.241	140.132	134.615	41,7	3,6	36,6	11,6		214	5.585	2.675	2.910	5.371	26,1	12,5	25,1	2,1	5,1
въ уѣздѣ	**5.208**	**221.764**	**22.115**	**199.649**	**181.892**	**42,6**	**4.2**	**34.9**	**10.0**		**1.917**	**64.849**	**24.303**	**40.546**	**85.582**	**33,8**	**12,7**	**44,6**	**2,7**	**6,0**
6. Константиног. кр. надѣльн.	366	11.236	1.647	9.589	5.270	30,7	4,5	14,4	6,8		2.270	60.382	32.915	27.467	76.272	26,6	14,5	33,6	1,8	5,5
владѣльч.	10.026	401.040	35.091	365.949	227.590	40,0	3,5	22,7	11,4		626	17.778	7.192	10.586	22.160	28,4	11,5	35,4	2,5	6,7
въ уѣздѣ	**10.392**	**412.276**	**36.738**	**375.538**	**232.860**	**39,7**	**3,5**	**22,4**	**11,2**		**2.896**	**78.160**	**40.107**	**38.053**	**98.432**	**27.0**	**13,8**	**34,0**	**1,9**	**5,7**
7. Кременчугск. кр. надѣльн.	1.261	48.422	4.918	43.504	36.191	38,4	3,9	28,7	9,8		1.035	24.840	13.662	11.178	23.391	24,0	13,2	22,6	1,8	5,4
владѣльч.	1.427	54.940	5.565	49.375	45.093	38,5	3,9	31,6	9,9		244	4.856	2.830	2.026	7.320	19,9	11,6	30,0	1,7	5,5
въ уѣздѣ	**2.688**	**103.362**	**10.483**	**92.879**	**81.284**	**38,5**	**3,9**	**30.2**	**9,9**		**1.279**	**29.696**	**16.492**	**13.204**	**30.711**	**23,2**	**12,9**	**24,0**	**1,8**	**5,4**
8. Лохвицкій. кр. надѣльн.	330	15.906	1.683	14.223	6.798	48,2	5,1	20,6	9,5		1.326	58.211	17.238	40.973	49.990	43,9	13,0	37,7	3,4	6,9
владѣльч.	1.307	49.274	4.313	44.961	46.399	37,7	3,3	35,5	11,3		1.305	46.197	12.006	34.191	35.235	35.4	9,2	27,0	3,8	6,8
въ уѣздѣ	**1.637**	**65.180**	**5.996**	**59.184**	**53.197**	**39,8**	**3,7**	**32,5**	**10,9**		**2.631**	**104 408**	**29.244**	**75.164**	**85.225**	**39,7**	**11,1**	**32,4**	**3.6**	**6,9**
9. Лубенскій. кр. надѣльн.	*1.876*	60.220	6,003	54.217	114.248	32,1	3,2	60,9	10,0		*1.317*	45.963	21.072	24.891	46.885	34,9	16,0	35,6	2,2	6,0
владѣльч.	*2.326*	76.060	7.676	68.384	106.531	32,7	3,3	45,8	9,9		*143*	4.619	1.931	2.688	4.362	32,3	13,5	30,5	2,4	5,8
въ уѣздѣ	*4.202*	**136.280**	**13.679**	**122.601**	**220.779**	**32.4**	**3,3**	**52,5**	**10,0**		*1.460*	**50 582**	**23.003**	**27.579**	**51.247**	**34.6**	**15,8**	**35,1**	**2,2**	**6.0**
10. Мирогородскій. кр. надѣльн.	474	26.449	2.512	23.937	12.277	55,8	5,3	25,9	10,5		1.239	48.197	17.346	30.851	42.250	38,9	14,0	34,1	2,8	6,0
владѣльч.	1.307	58.946	4.313	54.633	75.153	45,1	3,3	57,5	13,7		339	9.255	4.238	5.017	11.492	27,3	12,5	33,9	2,2	7,3
въ уѣздѣ	**1.781**	**85.395**	**6.825**	**78.570**	**87.430**	**47,9**	**3,7**	**49,1**	**12,5**		**1.578**	**57.452**	**21.584**	**35.868**	**53.742**	**36,4**	**13,7**	**34,1**	**2,7**	**6,2**
11. Переяславскій. кр. надѣльн.	839	31.858	5.789	26.069	30.288	37.9	6,9	36,1	5,5		1.266	50.387	17.091	33.296	51.779	39,8	13,5	40,9	2.9	5.9
владѣльч.	1.309	42.412	6.545	35.867	65.581	32,4	5.0	50,1	6,5		165	5.940	1.865	4.075	6.260	36,0	11,3	38,3	3,3	7,8
въ уѣздѣ	**2.148**	**74.270**	**12.334**	**61.936**	**95.869**	**34,6**	**5,7**	**44,6**	**6,0**		**1.431**	**56.327**	**18.956**	**37.371**	**58.039**	**39,4**	**13,2**	**40,6**	**3,0**	**6,1**
12. Пирятинскій. кр. надѣльн.	1.079	28.378	4.640	23.738	33.449	26,3	4,3	31,0	6,1		1.021	43.086	13.886	29.200	44.924	42,2	13,6	44,0	3,1	6,2
владѣльч.	5.743	138.981	24.695	114.286	257.286	24,2	4,3	44,8	5,6		100	4.280	990	3.290	6.000	42,8	9,9	60,0	4,3	6,5
въ уѣздѣ	**6.822**	**167.359**	**29.335**	**138.024**	**290.735**	**24,5**	**4,3**	**42,6**	**5,7**		**1.121**	**47.366**	**14.876**	**32.490**	**50.924**	**42,2**	**13,3**	**45,4**	**3,2**	**6,2**
13. Прилукскій. кр. надѣльн.	429	15.101	2.660	12.441	21.321	35,2	6,2	49,7	5,7		1.764	93.139	26.813	66.326	82.555	52,8	15,2	46,8	3,5	6,7
владѣльч.	1.312	54.973	4.986	49.987	55.891	41,9	3,8	42,6	11,0		882	41.366	10.672	30.694	21.433	46,9	12,1	24,3	3,9	6,9
въ уѣздѣ	**1.741**	**70.074**	**7.646**	**62.428**	**77.212**	**40,2**	**4,4**	**44.3**	**9.2**		**2.646**	**134.505**	**37.485**	**97.020**	**103.988**	**50,8**	**14,2**	**38.9**	**3,6**	**6,8**
14. Ромненскій. кр. надѣльн.	388	10.515	2.212	8.303	6.674	27,1	5,7	17,2	4,8		1.886	70.914	23.575	47 339	55.826	37,6	12,5	29,6	3,0	6,7
владѣльч.	659	20.297	3.030	17.267	10 215	30,8	4,6	15,5	6,7		972	24.300	12.150	12.150	23.036	25,0	12,5	23,7	2,0	6,8
въ уѣздѣ	**1.047**	**30.812**	**5.242**	**25.570**	**16.889**	**29,4**	**5,0**	**16,1**	**5,9**		**2.858**	**95.214**	**35.725**	**59.489**	**78.862**	**33,3**	**12.5**	**27,6**	**2,7**	**6,7**
15. Хорольскій. кр. надѣльн.	1.055	34.393	3.798	30.595	41.356	32,6	3,6	39,2	9,1		1.513	59.310	21.333	37.977	55.678	39,2	14,1	36,8	2,8	5,9
владѣльч.	5.183	154.453	18.141	136.312	217.686	29,8	3,5	42,0	8,5		267	10.547	3.231	7.316	10 119	39,5	12,1	37,9	3,3	6,7
въ уѣздѣ	**6.238**	**188.846**	**21.939**	**166.907**	**259.042**	**30,3**	**3,5**	**41.5**	**8,6**		**1.780**	**69.857**	**24.564**	**45.293**	**65.797**	**39,2**	**13,8**	**37,0**	**2,8**	**6,0**
Въ губерніи	**55.529**	**1.951.376**	**221.755**	**1.729.621**	**2 117.196**	**35,1**	**4,0**	**38,1**	**8.8**		**29.218**	**1.002.306**	**383.765**	**618.540**	**992.002**	**34,3**	**13,1**	**34.0**	**2.6**	**6.1**
кр. надѣльн.	12.660	446.763	61.261	385.502	456 639	35,3	4,9	36,1	7,3		22.301	782.487	307.700	474.787	798.781	35,1	13,8	35,8	2,5	6,0
владѣльч.	42.869	1.504.613	160.494	1.344.119	1 660 587	35,1	3,7	31,7	8,4		6.917	219.819	76.065	143.753	193.221	31,8	11,0	27,9	2,8	6,6

УѢЗДЫ DISTRICTS.	Яровая рожь. Seigle de printemps.											Яровая пшеница. Froment de printemps.										
	Посѣвная площадь 1898 г. въ десят. L'aire cultivée en 1898 en dessiatines.	Собрано. Récolte.	Посѣяно. Ensemencement.	Остат. за посѣв. Produit net. Весь. Absolu.	Остат. за посѣв. Produit net. На 1 душу насел. об.п. Par habitant.	Собрано соломы. Récolte de la paille.	На казенную десятину. Par dessiatine. Собрано. Récolte.	На казенную десятину. Par dessiatine. Посѣяно. Ensemencement.	На казенную десятину. Par dessiatine. Соломы. Paille.	Урожай самъ. Rendement à.	Вѣсъ четв. Poids d'une tchetverte en pouds.	Посѣвная площадь 1898 г. въ десят. L'aire cultivée en 1898 en dessiatines.	Собрано. Récolte.	Посѣяно. Ensemencement.	Ост. за посѣв. Produit net. Весь. Absolu.	Ост. за посѣв. Produit net. На 1 душу насел. об.п. Par habitant.	Собрано соломы. Récolte de la paille.	На казен. десятину. Par dessiatine. Собрано. Récolte.	На казен. десятину. Par dessiatine. Посѣяно. Ensemencement.	На казен. десятину. Par dessiatine. Соломы. Paille.	Урожай самъ. Rendement à.	Вѣсъ четв. Poids d'une tchetverte en pouds.
		П у д о в ъ. P o u d s.									Пуд.		П у д о в ъ. P o u d s.									Пуд.
1.	2.	3.	4.	5.	6.	7.	8.	9.	10	11.	12.	1.	2.	3.	4.	5.	6.	7.	8.	9.	10.	11.
ВОРОНЕЖСКАЯ.																						
1. Воронежскій. кр. надѣльн.	50	2.775	460	2.315		3.180	55,5	9,2	63,6	6,0	8,4	351	8.600	2.66	5.932		19.340	24,5	7,6	55,1	3,2	9,0
владѣльч.	—	—	—	—		—	—	—	—	—	—	919	36.668	8.17	28.489		58.724	39,9	8,9	63,9	4,5	9,8
въ уѣздѣ	**50**	**2.775**	**460**	**2.315**	0,12	**3.180**	**55,5**	**9,2**	**63.6**	**6,0**	**8,4**	**1.270**	**45.268**	**10.84**	**34.421**	0,18	**78.064**	**35,6**	**8,5**	**61.5**	**4,2**	**9,6**
2. Бирюченскій. кр. надѣльн.	—	—	—	—		—	—	—	—	—	—	*21.746*	950.300	195.71	754.586		1.254.744	43,7	9,0	57,7	4,9	9,5
владѣльч.	3	174	29	145		210	58,1	9,5	70,0	6,0	9,5	8.117	438.318	73.05	365.265		543.027	54,0	9,0	66,9	6,0	9,8
въ уѣздѣ	**3**	**174**	**29**	**145**	0,01	**210**	**58,1**	**9,5**	**70,0**	**6,0**	**9,5**	**29.863**	**1.388.618**	**268.76**	**1.119.851**	5,83	**1.797.771**	**46,5**	**9,0**	**60,2**	**5,2**	**9,6**
3. Бобровскій. кр. надѣльн.	—	—	—	—		—	—	—	—	—	—	17.571	918.963	172.19	746.767		848.679	52,3	9,8	48,3	5,3	9,5
владѣльч.	46	2.650	414	2.236		3.606	57,6	9,0	78,4	6,4	9,0	14.255	689.942	131.14	558.796		714.176	48,4	9,2	50,1	5,3	9,7
въ уѣздѣ	**46**	**2.650**	**414**	**2.236**	0,01	**3.606**	**57,6**	**9,0**	**78,4**	**6,4**	**9,0**	**31.826**	**1.608.905**	**303.34**	**1.305.563**	4,54	**1.562.855**	**50,6**	**9,5**	**49,1**	**5,3**	**9,6**
4. Богучарскій. кр. надѣльн.	48	2.141	360	1.781		2.990	44,6	7,5	62,3	5,9	9,0	105.590	3.568.942	781.36	2.787.576		5.564.593	33,8	7,4	52,7	4,6	9,4
владѣльч.	17	862	136	726		1.177	50,7	8,0	69,3	6,3	9,5	10.858	406.089	76.00	330.083		682.968	37,4	7,0	62,9	5,3	9,3
въ уѣздѣ	**65**	**3.003**	**496**	**2.507**	0,01	**4.167**	**46,2**	**7,6**	**64,1**	**6,1**	**9,1**	**116.448**	**3.975.031**	**857.37**	**3.117.659**	10,03	**6.247.561**	**34,1**	**7,4**	**53,7**	**4,6**	**9,4**
5. Валуйскій. кр. надѣльн.	—	—	—	—		—	—	—	—	—	—	56.229	2.086.096	472.32	1.613.772		2.564.042	37,1	8,4	45,6	4,4	9,7
владѣльч.	—	—	—	—		—	—	—	—	—	—	9.176	392.733	72.49	320.243		460.635	42,8	7,9	50,2	5,4	9,7
въ уѣздѣ	**—**	**—**	**—**	**—**	**—**	**—**	**—**	**—**	**—**	**—**	**—**	**65.405**	**2.478.829**	**544.81**	**1.934.015**	10,46	**3.024.677**	**37,9**	**8,3**	**46,2**	**4,5**	**9,7**
6. Задонскій. кр. надѣльн.	—	—	—	—		—	—	—	—	—	—	—	—	—	—		—	—	—	—	—	—
владѣльч.	—	—	—	—		—	—	—	—	—	—	83	3.677	83	2.839		2.175	44,3	10,1	26,2	4,4	9,8
въ уѣздѣ	**—**	**—**	**—**	**—**	**—**	**—**	**—**	**—**	**—**	**—**	**—**	**83**	**3.677**	**838**	**2.839**	0,02	**2.175**	**44,3**	**10,1**	**26,2**	**4,4**	**9,8**
7. Землянскій. кр. надѣльн.	—	—	—	—		—	—	—	—	—	—	110	2.706	99	1.716		5.676	24,6	9,0	51,6	2,7	9,0
владѣльч.	10	587	90	497		789	58,7	9,0	78,9	6,5	9,0	761	22.678	6.84	15.829		96.571	29,8	9,0	126,9	3,3	9,4
въ уѣздѣ	**10**	**587**	**90**	**497**	0,00	**789**	**58.7**	**9,0**	**78,9**	**6.5**	**9.0**	**871**	**25.384**	**7.83**	**17.545**	0,09	**102.247**	**29,1**	**9,0**	**117,4**	**3,2**	**9,4**
8. Коротоякскій. кр. надѣльн.	—	—	—	—		—	—	—	—	—	—	3.050	91.500	27.45	64.050		144.570	30,0	9,0	47,4	3,3	9,2
владѣльч.	—	—	—	—		—	—	—	—	—	—	124	6.448	1.05	5.394		7.018	52,0	8,5	56,6	6,1	9,2
въ уѣздѣ	**—**	**—**	**—**	**—**	**—**	**—**	**—**	**—**	**—**	**—**	**—**	**3.174**	**97.948**	**28.50**	**69.444**	0,46	**151.588**	**30.9**	**9,0**	**47.8**	**3,4**	**9,2**
9. Нижнедевицкій. кр. надѣльн.	—	—	—	—		—	—	—	—	—	—	307	4.666	2.73	1.934		17.131	15,2	8,9	55.8	1.7	8,8
владѣльч.	—	—	—	—		—	—	—	—	—	—	180	5.832	1.62	4.212		7.578	32,4	9,0	42,1	3,6	9,6
въ уѣздѣ	**—**	**—**	**—**	**—**	**—**	**—**	**—**	**—**	**—**	**—**	**—**	**487**	**10.498**	**4.35**	**6.146**	0,37	**24.709**	**21,6**	**8,9**	**50.7**	**2,4**	**9,2**
10. Новохоперскій. кр. надѣльн.	—	—	—	—		—	—	—	—	—	—	8.724	367.280	73.28	293.998		333.257	42,1	8,4	38,2	5,0	9,4
владѣльч.	—	—	—	—		—	—	—	—	—	—	8.914	366.365	70.42	295.944		286.139	41,1	7.9	32,1	5,2	9,4
въ уѣздѣ	**—**	**—**	**—**	**—**	**—**	**—**	**—**	**—**	**—**	**—**	**—**	**17.638**	**733.645**	**143.70**	**589.942**	3,08	**619.396**	**41.6**	**8,1**	**35,1**	**5,1**	**9,4**
11. Острожскій. кр. надѣльн.	9	375	69	306		414	41,7	7,7	46,0	5,4	9,4	58.969	2.016.740	501.23	1.515.503		3.549.934	34,2	8,5	60,2	4,0	9,6
владѣльч.	—	—	—	—		—	—	—	—	—	—	19.223	992.907	159.55	833.356		1.353.299	51,6	8,3	70,4	6,2	9,9
въ уѣздѣ	**9**	**375**	**69**	**306**	0,00	**414**	**41,7**	**7,7**	**46.0**	**5,4**	**9,4**	**78.192**	**3.009.647**	**660.78**	**2.348.859**	9,17	**4.903.233**	**38,5**	**8,5**	**62,7**	**4,6**	**9,7**
12. Павловскій. кр. надѣльн.	—	—	—	—		—	—	—	—	—	—	13.774	442.145	115.07	327.066		643.246	32,1	8,5	46,7	3,8	9,8
владѣльч.	—	—	—	—		—	—	—	—	—	—	4.398	135.458	35.62	99.834		171.522	30,8	8,1	39,0	3,8	10,0
въ уѣздѣ	**—**	**—**	**—**	**—**	**—**	**—**	**—**	**—**	**—**	**—**	**—**	**18.172**	**577.603**	**150.70**	**426.900**	2,74	**814.768**	**31,8**	**8.3**	**44,8**	**3.8**	**9,8**
Въ губерніи	**184**	**9.564**	**1.558**	**8.006**	**0,00**	**12.366**	**52.0**	**8,5**	**67,2**	**6,1**	**8.9**	**363.429**	**13.955.053**	**2.981.869**	**10.973.184**	**4,55**	**19.329.044**	**38,4**	**8,2**	**53,2**	**4.6**	**9,8**
кр. надѣльн.	107	5.291	889	4.402		6.584	49,4	8,3	61,5	5,9	8,7	286.421	10.457.938	2.345.03	8.112.900		14.945.212	36,5	8,2	52,2	4,4	9,8
владѣльч.	77	4.273	669	3.604		5.782	55,5	8,7	75,1	6,4	9,1	77.008	3.497.115	636.83	2.860.284		4.383.832	45,4	8,3	56,9	5,5	9,7

УѢЗДЫ DISTRICTS.	Овесъ. Avoine.										
	Посѣвная площадь 1898 г. въ десят. L'aire cultivée en 1898 en pessiatines.	Собрано. Récolte.	Посѣяно. Ensemencement.	Остат. за посѣв. Produit net. Весь. Absolu.	Остат. за посѣв. Produit net. На 1 душу насел. об.п. Par habitant.	Собрано соломы. Récolte de la paille.	На казен. десят. Par dessiatine. Собрано. Récolte.	На казен. десят. Par dessiatine. Посѣяно. Ensemencement.	На казен. десят. Par dessiatine. Соломы. Paille.	Урожай самъ. Rendement à.	Вѣсъ четв. Poids d'une tchetverte en pouds.
		П у д о в ъ. P o u d s.									Пуд.
	1.	2.	3.	4.	5.	6.	7.	8.	9.	10.	11.
ВОРОНЕЖСКАЯ.											
1. Воронежскій. кр. надѣльн.	22.599	1.247.405	280.228	967.237		1.760.462	55,2	12,4	77,9	4,4	5,8
владѣльч.	*11.344*	621.651	125.918	495.733		926.805	54.8	11,1	81,7	4,8	5.7
въ уѣздѣ	**33.943**	**1.869.116**	**406.146**	**1.462.970**	7,60	**2.687.267**	**55,1**	**12.0**	**79.2**	**4.6**	**5.8**
2. Бирюченскій. кр. надѣльн.	*12.208*	614.062	115.976	498.086		767.883	50,3	9.2	62.9	5,3	5,8
владѣльч.	3.495	188.031	24.552	163.479		219.137	53,8	9,6	62,7	7.7	5,8
въ уѣздѣ	**15.703**	**802.093**	**140.528**	**661.565**	3,45	**987.020**	**51,1**	**8,9**	**62,8**	**5.7**	**5,8**
3. Бобровскій. кр. надѣльн.	31.367	1.289.184	341.900	947.284		1.684.408	41,1	10.9	53,7	3.8	5.7
владѣльч.	20.853	1.000.944	223.127	777.817		1.165.683	48,0	10,7	55,9	4,4	5,8
въ уѣздѣ	**52.220**	**2.290.128**	**565.027**	**1.725.101**	6,34	**2.850.091**	**43,9**	**10.8**	**54,6**	**4,1**	**5.7**
4. Богучарскій. кр. надѣльн.	16.237	735.536	133.143	602.393		831.334	45.3	8,2	51,2	5,5	5,8
владѣльч.	1.827	102.129	13.337	88.792		110.168	55,9	7,3	60,3	7.7	5.9
въ уѣздѣ	**18.064**	**837.665**	**146.480**	**691.185**	2,22	**941.502**	**46.4**	**8,1**	**52,1**	**5,7**	**5.8**
5. Валуйскій. кр. надѣльн.	8.417	457.043	69.019	388.024		399.808	54,3	8,2	47.5	6,6	5,8
владѣльч.	2.555	127.750	20.185	107.565		140.270	50,0	7,9	54,9	6,3	5.7
въ уѣздѣ	**10.972**	**584.793**	**89.204**	**495.589**	2,68	**540.078**	**53,3**	**8,1**	**49,2**	**6.6**	**5.8**
6. Задонскій. кр. надѣльн.	14.462	305.148	144.620	160.528		741.901	21,1	10,0	51,3	2,1	5,0
владѣльч.	7.643	201.775	74.137	127.638		421.129	26.4	9,7	55,1	2.7	5,1
въ уѣздѣ	**22.105**	**506.923**	**218.757**	**288.166**	2,42	**1.163.030**	**22,9**	**9,9**	**52,6**	**2,3**	**5,0**
7. Землянскій. кр. надѣльн.	32.895	799.349	332.240	467.109		1.460.538	24,3	10,1	44,4	2,4	5,1
владѣльч.	17.751	633.711	182.835	450.876		1.153.815	35,7	10,3	65,0	3,5	5,4
въ уѣздѣ	**50.646**	**1.433.060**	**515.075**	**917.985**	4,56	**2.614.353**	**28.3**	**10,2**	**51.6**	**2,8**	**5,2**
8. Коротоякскій. кр. надѣльн.	12.057	837.962	116.953	721.009		881.367	69,5	9,7	73,-	7,2	5.7
владѣльч.	1.681	82.873	15.801	67.072		94.472	49.3	9.4	56,2	5,2	5,8
въ уѣздѣ	**13.738**	**920.835**	**132.754**	**788.081**	5,22	**975.839**	**67.0**	**9,6**	**70,1**	**6,9**	**5.7**
9. Нижнедевицкій. кр. надѣльн.	18.155	698.968	185.181	513.787		1 023.942	38,5	10,2	56,4	3,8	5,4
владѣльч.	*3.502*	137.979	36.771	101.208		184.205	39,4	10,5	52.6	3,8	5,5
въ уѣздѣ	**21.657**	**836.947**	**221.952**	**614.995**	3,65	**1.208.147**	**38.6**	**10,2**	**55,8**	**3.8**	**5,4**
10. Новохоперскій. кр. надѣльн.	24.130	849.376	217.170	632.206		813.181	35.2	9 0	33.7	3.9	5.3
владѣльч.	5.645	200.962	46.854	154.108		176.689	35,6	8,3	31,3	4,3	4,9
въ уѣздѣ	**29.775**	**1.050.338**	**264.024**	**786.314**	4,10	**989.870**	**35,3**	**8,9**	**33,2**	**4.0**	**5.2**
11. Острожскій. кр. надѣльн.	12.798	587.428	102.384	485.044		842.108	45,9	8,0	65,8	5.7	5,7
владѣльч.	6.885	423.428	61.277	362.151		497.786	61,5	8,9	72,3	6,9	6,0
въ уѣздѣ	**19.683**	**1.010.856**	**163.661**	**847.195**	3,31	**1.339 894**	**51,4**	**8,3**	**68,1**	**6,2**	**6.3**
12. Павловскій. кр. надѣльн.	16.001	548.834	134.408	414.426		699.244	34.3	8.4	43,7	4,1	5,6
владѣльч.	2.696	117.276	22.377	94.899		113.502	43,5	8,3	42,1	5,2	6,0
въ уѣздѣ	**18.697**	**666.110**	**156.785**	**509.325**	3,27	**812.746**	**35,6**	**8.4**	**43,7**	**4.2**	**5.7**
Въ губерніи	**307.203**	**12.808.864**	**3.020.393**	**9.788.471**	**4,06**	**17.109.837**	**41,7**	**9,8**	**55.7**	**4,2**	**5,6**
кр. надѣльн.	221.326	8.970.355	2.173.222	6.797.133		11.906.176	40,5	9,8	53,8	4,1	5,6
владѣльч.	85.877	3.838.509	847.171	2.991.338		5.203.661	44,7	9,9	60,0	4.5	5.6

УѢЗДЫ. DISTRICTS.	Ячмень. Orge.											Полба. Épeaute.										
	Посѣвная площадь 1898 г. въ десят. L'aire cultivée en 1898 en dessiatines.	Собрано. Récolte.	Посѣяно. Ensemencement.	Остат. за посѣв. Produit net. Вес. Absolu.	Остат. за посѣв. Produit net. На 1 душу насел. об.п. Par habitant.	Собрано соломы. Récolte de la paille.	На казенную десятину. Par dessiatine. Собрано. Récolte.	На казенную десятину. Par dessiatine. Посѣяно. Ensemencement.	На казенную десятину. Par dessiatine. Соломы. Paille.	Урожай самъ. Rendement à.	Вѣсъ четв. Poids d'une tchetverte en pounds.	Посѣвная площадь 1898 г. въ десят. L'aire cultivée en 1898 en dessiatines.	Собрано. Récolte.	Посѣяно. Ensemencement.	Ост. за посѣв. Produit net. Вес. Absolu.	Ост. за посѣв. Produit net. На 1 душу насел. об.п. Par habitant.	Собрано соломы. Récolte de la paille.	На казен. десятину. Par dessiatine. Собрано. Récolte.	На казен. десятину. Par dessiatine. Посѣяно. Ensemencement.	На казен. десятину. Par dessiatine. Соломы. Paille.	Урожай самъ. Rendement à.	Вѣсъ четв. Poids d'une tchetverte en pounds.
		Пудовъ. Pouds.									Пуд.	Пудовъ. Pouds.										Пуд.
1.	2.	3.	4.	5.	6.	7.	8.	9.	10.	11.	12.	1.	2.	3.	4.	5.	6.	7.	8.	9.	10.	11.
ВОРОНЕЖСКАЯ.																						
1. Воронежскій. кр. надѣльн.	165	7.277	1.287	5.990		8.943	44,1	7,8	54,2	5,7	7,9	—	—	—	—		—	—	—	—	—	—
владѣльч.	45	1.958	329	1.629		2.903	43,5	7,3	64,5	6,0	8,5	11	399		309		300	36,3	8,2	27,3	4,4	7,5
въ уѣздѣ	**210**	**9.235**	**1.616**	**7.619**	**0,04**	**11.846**	**44,0**	**7,7**	**56,4**	**5,7**	**8,0**	**11**	**399**		**309**	**0,00**	**300**	**36,3**	**8,2**	**27,3**	**4,4**	**7,5**
2. Бирюченскій. кр. надѣльн.	*15.656*	688.864	115.854	573.010		857.949	44,0	7,4	54,8	6,0	7,5	—	—	—	—		—	—	—	—	—	—
владѣльч.	1.895	81.864	14.592	67.272		100.435	43,2	7,7	53,0	5,6	7,5	—	—	—	—		—	—	—	—	—	—
въ уѣздѣ	**17.551**	**770.728**	**130.446**	**640.282**	**3,33**	**958.384**	**43,9**	**7,4**	**54,6**	**5,9**	**7,5**	—	—	—	—	—	—	—	—	—	—	—
3. Бобровскій. кр. надѣльн.	5.346	291.357	44.906	246.451		274.250	54,5	8,4	51,3	6,5	7,3	—	—	—	—		—	—	—	—	—	—
владѣльч.	1.352	67.059	11.898	55.161		41.236	49,6	8,8	30,5	5,6	8,0	—	—	—	—		—	—	—	—	—	—
въ уѣздѣ	**6.698**	**358.416**	**56.804**	**301.612**	**1,05**	**315.486**	**53,5**	**8,5**	**47,1**	**6,3**	**7,4**	—	—	—	—	—	—	—	—	—	—	—
4. Богучарскій. кр. надѣльн.	71.280	3.172.168	491.832	2.680 336		3.727.944	43,1	6,9	52,3	6,4	7,5	148	7.474	1,3	6.172		8.140	50,5	8,8	55,0	5,7	7,0
владѣльч.	3.981	220.149	29.061	191.088		204.623	55,3	7,3	51,4	7,6	8,1	24	1.277	1	1.083		2.129	53,2	8,1	88,5	6,6	7,3
въ уѣздѣ	**75.261**	**3.392.317**	**520.893**	**2.871.424**	**9,24**	**3.932.567**	**45,1**	**6,9**	**52,3**	**6,5**	**7,5**	**172**	**8.751**	**1.4**	**7.255**	**0,02**	**10.269**	**50,9**	**8,7**	**56,0**	**5,8**	**7,0**
5. Валуйскій. кр. надѣльн.	25.995	938.420	200.162	738.258		1.121.181	36,1	7,7	43,9	4,7	7,3	—	—	—	—		—	—	—	—	—	—
владѣльч.	2.641	130.465	21.128	109.337		140.237	49,4	8,0	53,1	6,2	7,8	5	224		183		290	44,8	8,2	58,0	5,5	7,4
въ уѣздѣ	**28.636**	**1.068.885**	**221.290**	**847.595**	**4,58**	**1.261.418**	**37,3**	**7,7**	**44,1**	**4,8**	**7,4**	**5**	**224**		**183**	**0,00**	**290**	**44,8**	**8,2**	**58,0**	**5,5**	**7,4**
6. Задонскій. кр. надѣльн.	—	—	—	—		—	—	—	—	—	—	—	—	—	—		—	—	—	—	—	—
владѣльч.	15	702	122	580		728	46,8	8,1	48,5	5,8	7,9	—	—	—	—		—	—	—	—	—	—
въ уѣздѣ	**15**	**702**	**122**	**580**	**0,00**	**728**	**46,8**	**8,1**	**48,5**	**5,8**	**7,9**	—	—	—	—	—	—	—	—	—	—	—
7. Землянскій. кр. надѣльн.	26	910	218	692		1.225	35,0	8,4	47,1	4,2	7,8	—	—	—	—		—	—	—	—	—	—
владѣльч.	60	2.706	486	2.220		2.958	45,1	8,1	49,3	5,6	7,8	—	—	—	—		—	—	—	—	—	—
въ уѣздѣ	**86**	**3.616**	**704**	**2.912**	**0,01**	**4.183**	**42,0**	**8,1**	**48,6**	**5,1**	**7,8**	—	—	—	—	—	—	—	—	—	—	—
8. Коротоякскій. кр. надѣльн.	1.324	45.148	11.254	33.894		64.479	34,1	8,5	48,7	4,0	7,8	—	—	—	—		—	—	—	—	—	—
владѣльч.	218	9.461	1.766	7.695		10.922	43,4	8,1	50,1	5,4	7,8	—	—	—	—		—	—	—	—	—	—
въ уѣздѣ	**1.542**	**54.609**	**13.020**	**41.589**	**0,28**	**75.401**	**35,4**	**8,4**	**48,9**	**4,2**	**7,8**	—	—	—	—	—	—	—	—	—	—	—
9. Нижнедевицкій. кр. надѣльн.	423	11.083	3.765	7.318		15.863	26,2	8,9	37,5	2,9	7,2	—	—	—	—		—	—	—	—	—	—
владѣльч.	1	43	9	34		41	42,3	8,6	41,2	4,8	7,7	—	—	—	—		—	—	—	—	—	—
въ уѣздѣ	**424**	**11.126**	**3.774**	**7.352**	**0,04**	**15.904**	**26,2**	**8,9**	**37,5**	**2,9**	**7,2**	—	—	—	—	—	—	—	—	—	—	—
10. Новохоперск. кр. надѣльн.	1.166	47.573	9.095	38.478		39.294	40,8	7,8	33,7	5,2	6,9	—	—	—	—		—	—	—	—	—	—
владѣльч.	2.071	77.455	17.189	60.266		58.609	37,4	8,3	28,3	4,5	7,5	10	616		535		1.194	61,6	8,1	119,4	7,6	7,2
въ уѣздѣ	**3.237**	**125.028**	**26.284**	**98.744**	**0,52**	**97.903**	**38,6**	**8,1**	**24,5**	**4,8**	**7,3**	**10**	**616**		**535**	**0,00**	**1.194**	**61,6**	**8,1**	**119,4**	**7,6**	**7,2**
11. Острогожскій. кр. надѣльн.	28.445	1.322.693	224.716	1.097.977		1.774.968	46,5	7,9	62,4	5,9	7,9	204	13.627	1,5	12.097		16.585	66,8	7,5	81,3	8,9	8,0
владѣльч.	4.580	298.158	35.266	262.892		333.958	65,1	7,7	75,1	8,5	7,9	16	1.120	1	992		2.400	70,0	8,0	150,0	8,8	7,0
въ уѣздѣ	**33.025**	**1.620.851**	**259.982**	**1.360.869**	**5,31**	**2.108.926**	**49,1**	**7,9**	**63,8**	**6,2**	**7,9**	**220**	**14.747**	**1.6**	**13.089**	**0,05**	**18.985**	**67,1**	**7,5**	**86,3**	**8,9**	**7,9**
12. Павловскій. кр. надѣльн.	15.576	741.418	135.511	605.907		827.086	47,6	8,7	53,1	5,5	8,0	5	103		63		100	20,6	8,0	20,0	2,5	7,0
владѣльч.	1.870	71.995	16.269	55.726		71.060	38,5	8,7	38,0	4,4	8,2	—	—	—	—		—	—	—	—	—	—
въ уѣздѣ	**17.446**	**813.413**	**151.780**	**661.633**	**4,25**	**898.146**	**46,6**	**8,7**	**51,5**	**5,4**	**8,0**	**5**	**103**		**63**	**0,00**	**100**	**20,6**	**8,0**	**20,0**	**2,5**	**7,0**
Въ губерніи	**184.131**	**8.228.926**	**1386715**	**6.842.211**	**2,83**	**9.680.892**	**44,7**	**7,5**	**52,6**	**5,9**	**7,6**	**423**	**24.840**	**3.4**	**21.434**	**0,01**	**31.138**	**58,7**	**8,1**	**73,6**	**7,3**	**7,6**
кр. надѣльн.	165.402	7.266.911	1238600	6.028.311		8.713.182	43,9	7,5	52,7	5,9	7,6	357	21.204	2.8	18.332		24.825	59,4	8,0	69,5	7,4	7,6
владѣльч.	18.729	962.015	148.115	813.900		967.710	51,4	7,9	51,7	6,5	7,9	66	3.636	5	3.102		6.313	55,1	8,1	95,7	6,8	7,2

УѢЗДЫ. DISTRICTS.	Гречиха. Sarrasin.										
	Посѣвная площадь 1898 г. въ десят. L'aire cultivée en 1898 en dessiatines.	Собрано. Récolte.	Посѣяно. Ensemencement.	Остат. за посѣв. Produit net. Вес. Absolu.	Остат. за посѣв. Produit net. На 1 душу насел. об.п. Par habitant.	Собрано соломы. Récolte de la paille.	На казен. десят. Par dessiatine. Собрано. Récolte.	На казен. десят. Par dessiatine. Посѣяно. Ensemencement.	На казен. десят. Par dessiatine. Соломы. Paille.	Урожай самъ. Rendement à.	Вѣсъ четв. Poids d'une tchetverte en pounds.
		Пудовъ. Pouds.									Пуд.
1.	1.	2.	3.	4.	5.	6.	7.	8.	9.	10.	11.
1. Воронежскій. кр. надѣльн.	6.767	289.628	46.692	242.936		450.682	42,8	6,9	66,6	6,2	6,9
владѣльч.	1.207	50.573	7.966	42.607		72.058	41,9	6,6	59,7	6,3	7,2
въ уѣздѣ	**7.974**	**340.201**	**54.658**	**285.543**	**1,48**	**522.740**	**42,7**	**6,9**	**65,6**	**6,2**	**6,9**
2. Бирюченскій. кр. надѣльн.	8.670	276.573	41.616	234.957		371.943	31,9	4,8	42,9	6,6	7,1
владѣльч.	1.413	50.444	7.065	43.379		60.618	35,7	5,0	42,9	7,1	7,5
въ уѣздѣ	**10.083**	**327.017**	**48.681**	**278.336**	**1,45**	**432.561**	**32,4**	**4,8**	**42,9**	**6,7**	**7,2**
3. Бобровскій. кр. надѣльн.	7.875	347.288	53.550	293.738		322.088	44,1	6,8	40,9	6,5	7,4
владѣльч.	2.175	58.508	14.355	44.153		65.903	26,9	6,6	30,3	4,1	7,4
въ уѣздѣ	**10.050**	**405.796**	**67.905**	**337.891**	**1,17**	**387.991**	**40,4**	**6,8**	**38,6**	**6,0**	**7,4**
4. Богучарскій. кр. надѣльн.	2.756	30.316	13.504	16.812		53.191	11,0	4,9	19,3	2,2	7,8
владѣльч.	75	1.373	315	1.058		1.883	18,3	4,2	25,1	4,4	7,7
въ уѣздѣ	**2.831**	**31.689**	**13.819**	**17.870**	**0,06**	**55.074**	**11,2**	**4,9**	**19,5**	**2,3**	**7,8**
5. Валуйскій. кр. надѣльн.	7.437	173.282	32.723	140.559		224.597	23,3	4,4	30,2	5,3	6,6
владѣльч.	619	15.413	2.662	12.751		17.827	24,9	4,3	28,8	5,8	6,9
въ уѣздѣ	**8.056**	**188.695**	**35.385**	**153.310**	**0,83**	**242.424**	**23,4**	**4,4**	**30,1**	**5,3**	**6,6**
6. Задонскій. кр. надѣльн.	760	21.204	4.940	16.264		27.740	27,9	6,5	36,5	4,3	7,0
владѣльч.	413	13.133	2.767	10.366		13.464	31,8	6,7	32,6	4,7	7,3
въ уѣздѣ	**1.173**	**34.337**	**7.707**	**26.630**	**0,22**	**41.204**	**29,3**	**6,6**	**35,1**	**4,5**	**7,1**
7. Землянскій. кр. надѣльн.	5.310	191.160	41.418	149.742		234.171	36,0	7,8	44,1	4,6	7,7
владѣльч.	3.872	143.651	29.814	113.837		220.317	37,1	7,7	56,9	4,8	8,0
въ уѣздѣ	**9.182**	**334.811**	**71.232**	**263.579**	**1,31**	**454.488**	**36,5**	**7,8**	**49,4**	**4,7**	**7,8**
8. Коротоякскій. кр. надѣльн.	15.869	698.236	104.735	593.501		802.971	44,0	6,6	50,6	6,7	7,6
владѣльч.	1.549	91.391	9.759	81.632		87.364	59,0	6,3	56,4	9,4	8,0
въ уѣздѣ	**17.418**	**789.627**	**114.494**	**675.133**	**4,47**	**890.335**	**45,3**	**6,6**	**51,1**	**6,9**	**7,6**
9. Нижнедевицкій. кр. надѣльн.	17.149	655.092	138.907	516.185		835.156	38,2	8,1	48,7	4,7	7,8
владѣльч.	2.418	113.162	18.860	94.302		103.490	46,8	7,8	42,8	6,0	8,0
въ уѣздѣ	**19.567**	**768.254**	**157.767**	**610.487**	**3,63**	**938.646**	**39,3**	**8,1**	**48,0**	**4,9**	**7,8**
10. Новохоперск. кр. надѣльн.	7.051	130.444	36.665	93.779		175.570	18,5	5,2	24,9	3,6	6,3
владѣльч.	1.854	46.350	10.568	35.782		44.681	25,0	5,7	24,1	4,4	6,6
въ уѣздѣ	**8.905**	**176.794**	**47.233**	**129.561**	**0,68**	**220.251**	**19.9**	**5,3**	**24,7**	**3,7**	**6,4**
11. Острогожскій. кр. надѣльн.	2.427	74.266	9.465	64.801		95.381	30,6	3,9	39,3	7,8	7,1
владѣльч.	701	29.021	3.435	25.586		39.817	41,4	4,9	56,8	8,4	7,4
въ уѣздѣ	**3.128**	**103.287**	**12.900**	**90.387**	**0,35**	**135.198**	**33.0**	**4,1**	**43,2**	**8,0**	**7,2**
12. Павловскій. кр. надѣльн.	2.973	69.271	15.460	53 811		69.271	23,3	5,2	23,3	4,5	7,4
владѣльч.	290	7.163	1.392	5.771		9.831	24,7	4,8	33,9	5,1	7,7
въ уѣздѣ	**3.263**	**76.434**	**16.852**	**59.582**	**0,38**	**79.102**	**23.4**	**5,2**	**24,2**	**4,5**	**7,4**
Въ губерніи	**101.630**	**3.576.942**	**648.633**	**2.928.309**	**1.21**	**4.400.014**	**35,2**	**6,4**	**43,3**	**5,5**	**7,4**
кр. надѣльн.	85.044	2.956.760	539.675	2.417.085		3.662.761	34,8	6,4	43,1	5,5	7,2
владѣльч.	16.586	620.182	108.958	511.224		737.253	37,4	6,6	44,5	5,7	7,6

УѢЗДЫ. DISTRICTS.	Просо. Millet.											Кукуруза. Blé de maïs.											Горохъ. Pois.										
	Посѣвная площадь 1898 г. въ десят. L'aire cultivée en 1898 en dessiatines.	Собрано. Récolte.	Посѣяно. Ensemencement.	Остат. за посѣв. Produit net. Весь. Absolu.	Остат. за посѣв. Produit net. На 1 душу насел. об.п. Par habitant.	Собрано соломы. Récolte de la paille.	На казенную десятину. Par dessiatine. Собрано. Récolte.	На казенную десятину. Par dessiatine. Посѣяно. Ensemencement.	На казенную десятину. Par dessiatine. Соломы. Paille.	Урожай самъ. Rendement à.	Всѣхъ четв. Poids d'une tchetverte en pouds.	Посѣвная площадь 1898 г. въ десят. L'aire cultivée en 1898 en dessiatines.	Собрано. Récolte.	Посѣяно. Ensemencement.	Остат. за посѣв. Produit net. Весь. Absolu.	Остат. за посѣв. Produit net. На 1 душу насел. об.п. Par habitant.	Собрано соломы. Récolte de la paille.	На казен. десятину. Par dessiatine. Собрано. Récolte.	На казен. десятину. Par dessiatine. Посѣяно. Ensemencement.	На казен. десятину. Par dessiatine. Соломы. Paille.	Урожай самъ. Rendement à.	Всѣхъ четв. Poids d'une tchetverte en pouds.	Посѣвная площадь 1898 г. въ десят. L'aire cultivée en 1898 en dessiatines.	Собрано. Récolte.	Посѣяно. Ensemencement.	Остат. за посѣв. Produit net. Весь. Absolu.	Остат. за посѣв. Produit net. На 1 душу насел. об.п. Par habitant.	Собрано соломы. Récolte de la paille.	На казен. десят. Par dessiatine. Собрано. Récolte.	На казен. десят. Par dessiatine. Посѣяно. Ensemencement.	На казен. десят. Par dessiatine. Соломы. Paille.	Урожай самъ. Rendement à.	Всѣхъ четв. Poids d'une tchetverte en pouds.
	Пудовъ. Poud s.										Пуд.	Пудовъ			Poud s.							Пуд.	Пудовъ. Poud s.										Пуд.
1.	2.	3.	4.	5.	6.	7.	8.	9.	10.	11.	12.	1.	2.	3.	4.	5.	6.	7.	8.	9.	10.	11.	1.	2.	3.	4.	5.	6.	7.	8.	9.	10.	11.
ВОРОНЕЖСКАЯ.																																	
1. Воронежскій. кр. надѣльн.	20.100	1.413.030	48.240	1.364.790		1.346.700	70,3	2,4	67,0	29,3	9,6	—	—	—	—			—	—	—	—	—	400	17.840	3.560	14.280		19.760	44,6	8,9	49.4	5,0	9,6
владѣльч.	3.753	313.000	10.133	302.867		303.242	83,4	2,7	80,8	30,9	9,8	2	82		78			40,8	1,8	—	20,5	9,5	236	11.116	2.100	9.016		14.514	47,1	8,9	61,5	5,3	10,1
въ уѣздѣ . .	**23.853**	**1.726.030**	**58.373**	**1.667.657**	8,65	**1.649.942**	**72.4**	**2,4**	**69,2**	**29,6**	**9,6**	**2**	**82**		**78**	0,00	—	**40,8**	**1,8**	—	**20.5**	**9,5**	**636**	**28.956**	**5.660**	**23.296**	0,12	**34.274**	**45,5**	**8.9**	**53.9**	**5,1**	**9.8**
2. Бирюченский. кр. надѣльн.	3.986	257.097	9.168	247.929		228.398	64,5	2,3	57,3	27,8	9,9	1	89		88			89,0	1,3	—	89,0	9,3	133	7.794	1.131	6.663		8.459	58,6	8,5	63,6	6,9	10,0
владѣльч.	1.249	69.070	2.498	66.572		68.820	55,3	2,0	55,1	27,7	10.0	10	890		877			89,0	1,3	—	68,5	9,3	33	1.874	251	1.623		1.970	56,8	7,6	59.7	7,5	9,8
въ уѣздѣ . .	**5.235**	**326.167**	**11.666**	**314.501**	1,64	**297.218**	**62.3**	**2,2**	**56,8**	**28,0**	**9,9**	**11**	**979**		**965**	0,01	—	**89,0**	**1,3**	—	**69,9**	**9,3**	**166**	**9.668**	**1.382**	**8.286**	0,04	**10.429**	**58,2**	**8,3**	**62,8**	**7,0**	**10,0**
3. Бобровскій. кр. надѣльн.	20.752	1.180.789	51.880	1.128.909		1.043.826	56,9	2,5	50,3	22,8	9,7	—	—	—	—			—	—	—	—	—	334	13.059	2.772	10.287		11.423	39,1	8,3	34,2	4,7	9,6
владѣльч.	8 128	485.242	18.694	466.548		469.798	59.7	2,3	57,8	25,5	9,8	40	1.072		980			26.8	2,3	44,2	11,7	10,0	553	20.903	5.032	15.871		26.268	37.8	9,1	47,5	4,2	9,8
въ уѣздѣ . .	**28.880**	**1.666.031**	**70.574**	**1.595.457**	5,53	**1.513.624**	**57.7**	**2,4**	**52,4**	**23,6**	**9.7**	**40**	**1.072**		**980**	0,00	—	**26,8**	**2,3**	**44,2**	**11,7**	**10,0**	**887**	**33.962**	**7.804**	**26.158**	0,09	**37.691**	**38,3**	**8.8**	**42,5**	**4,4**	**9,7**
4. Богучарскій. кр. надѣльн.	22.009	939.784	59.424	880.360		966.195	42,7	2,7	43,9	15,8	9,2	3	267		263			89,0	1,3	—	66,8	9,3	760	38.152	7.828	30.324		17.176	50,2	10,3	22,6	4,9	11,0
владѣльч.	942	49.926	2.355	47.571		47.383	53,0	2,5	50,3	21,2	9.7	3	267		263			89,0	1,3	—	66,8	9,3	21	666	187	479		452	31.7	8,9	21,5	3,6	9,9
въ уѣздѣ . .	**22.951**	**989.710**	**61.779**	**927.931**	2,98	**1.014.578**	**43.1**	**2.7**	**44,2**	**16,0**	**9,2**	**6**	**534**		**526**	0,00	—	**89,0**	**1,3**	—	**66,8**	**9,3**	**781**	**38.818**	**8.015**	**30.803**	0,10	**17.628**	**49,7**	**10,3**	**22,6**	**4,8**	**11,0**
5. Валуйскій. кр. надѣльн.	6.964	359.342	15.321	344.021		276.471	51,6	2,2	39,7	23,5	9,3	—	—	—	—			—	—	—	—	—	178	12.513	1.477	11.036		7.120	79,3	8,3	40,0	8,5	9,9
владѣльч.	970	49.567	2.231	47.336		48.791	51,1	2,3	50,3	22,2	9,0	1	24		23			24,3	0,9	—	24,0	9,9	35	1.782	280	1.502		1.225	50.9	8,0	35,0	6,4	10.0
въ уѣздѣ . .	**7.934**	**408.909**	**17.552**	**391.357**	2,12	**325.262**	**51,5**	**2,2**	**41,0**	**23,3**	**9.3**	**1**	**24**		**23**	0,00	—	**24,3**	**0,9**	—	**24,0**	**9,9**	**213**	**14.295**	**1.757**	**12.538**	0,03	**8.345**	**67,1**	**8,2**	**39,2**	**8,1**	**9,9**
6. Задонскій. кр. надѣльн.	73.362	821.763	36.077	785.686		867.194	61,5	2,7	64,9	22,8	9,9	—	—	—	—			—	—	—	—	—	258	8.514	2.141	6.373		10.475	33,0	8,3	40,6	4,0	9,9
владѣльч.	2.761	207.903	6.350	201.553		158.758	75.3	2,3	57,5	32,7	9.9	4	158		154			39,4	1,0	—	39,5	8,0	296	11.189	2.605	8.584		11.722	37,8	8,8	39,6	4,3	9.7
въ уѣздѣ . .	**16.123**	**1.029.666**	**42.427**	**987.239**	8,28	**1.025.952**	**63,9**	**2,6**	**63,6**	**24,3**	**9,9**	**4**	**158**		**154**	0,00	—	**39,4**	**1,0**	—	**39,5**	**8,0**	**554**	**19.703**	**4.746**	**14.957**	0,13	**22.197**	**35,6**	**8,6**	**40,1**	**4,2**	**9,8**
7. Землянскій. кр. надѣльн.	19.114	1.076.118	49.696	1.026.422		986.282	56,3	2,6	51,6	21,6	9,8	—	—	—	—			—	—	—	—	—	195	3.588	1.716	1.872		4.290	18,4	8,8	22,0	2,1	10,0
владѣльч.	7.433	547.555	17.839	529.716		619.169	73,8	2,4	83,3	30,7	9,9	10	272		234			27,2	3,8	—	7,2	8,0	433	15.805	3.940	11.865		30.916	36,5	9,1	71,4	4,0	9.9
въ уѣздѣ . .	**26 547**	**1.623.673**	**67.535**	**1.556.138**	7,72	**1.605.451**	**61,2**	**2.5**	**60,5**	**24,0**	**9,8**	**10**	**272**		**234**	0,00	—	**27,2**	**3,8**	—	**7,2**	**8,0**	**628**	**19.393**	**5.656**	**13.737**	0,07	**35.206**	**30,9**	**9,0**	**66,1**	**3,4**	**9.9**
8. Коротоякскій. кр. надѣльн.	12.952	1.154.023	44.037	1.109.986		981.772	89,1	3,4	75,8	26,2	9,8	—	—	—	—			—	—	—	—	—	271	14.119	2.629	11.490		11.300	52,1	9,7	40,7	5,4	9.9
владѣльч.	864	48.384	2.506	45.878		42.163	56,0	2,9	48,8	19,3	9.2	—	—	—	—			—	—	—	—	—	9	330	70	260		526	36,7	7,8	58,2	4,7	10,0
въ уѣздѣ . .	**13.816**	**1.202.407**	**46.543**	**1.155.864**	7,66	**1.023.935**	**87,0**	**3,4**	**74,1**	**25,8**	**9,8**	—	—	—	—	—	—	—	—	—	—	—	**280**	**14.449**	**2.699**	**11.750**	0,08	**11.826**	**51.6**	**9,6**	**42,2**	**5,4**	**9,6**
9. Нижнедѣвицкій. кр. надѣльн.	18.692	1.024.322	54.207	970.115		1.062.360	54,8	2,9	56,3	18.9	9,6	—	—	—	—			—	—	—	—	—	504	18.647	3.881	14.766		16.481	36.8	7,7	32,7	4,8	9,9
владѣльч.	2.937	207.646	9.105	198.541		169.465	70,7	3 1	57.7	22,7	9.9	—	—	—	—			—	—	—	—	—	129	4.734	980	3.754		8.991	36,7	7,6	69,7	4,8	9,6
въ уѣздѣ . .	**21.629**	**1.231.968**	**63.312**	**1.168 656**	6,94	**1.231.825**	**57.0**	**2,9**	**57.0**	**19,5**	**9.7**	—	—	—	—	—	—	—	—	—	—	—	**633**	**23.381**	**4.861**	**18.520**	0,11	**25.472**	**36,9**	**7,7**	**40,2**	**4.8**	**9.8**
10. Новохоперск. кр. надѣлн.	22.362	856.465	46.960	809.505		664.151	38,3	2,1	29,7	18,2	8,8	16	1.424		1.403			89,0	1,3	—	67,8	9,5	413	16.148	3.387	12.761		13.588	39,1	8,2	32,9	4,8	9,7
владѣльч.	4.705	234.780	9.881	224.899		167.969	49,9	2,1	35.7	23,8	9.4	71	3.862		3.777			54,4	1,2	—	45,4	9,5	462	7.207	3.650	3.557		4.389	15,6	7,9	9,5	1,9	9,5
въ уѣздѣ . .	**27.067**	**1.091.245**	**56.841**	**1.034.404**	5,40	**832.120**	**40,3**	**2,1**	**30,7**	**19,2**	**8,9**	**87**	**5.286**		**5.180**	0,03	—	**60,8**	**1,2**	—	**49,9**	**9,5**	**875**	**23.355**	**7.037**	**16.318**	0,09	**17.977**	**46,6**	**8,1**	**30,1**	**3,3**	**9,6**
11. Острогожскій. кр. надѣльн.	9.793	561.139	20.565	540.574		572.891	57,3	2,1	58,5	27,3	9,3	—	—	—	—			—	—	—	—	—	250	19.625	1.925	17.700		37.500	78,5	7.7	150.0	10,2	9.3
владѣльч.	2.627	178.636	5.779	172.857		193.085	68,0	2,2	73,5	30,9	9,8	196	21.246		21.011			108,4	1,2	—	90,4	9,7	161	7.438	1.208	6.230		17.565	46,2	7,5	109,1	6,2	10,0
въ уѣздѣ . .	**12.420**	**739.775**	**26.344**	**713.431**	2,78	**765.976**	**59,6**	**2,1**	**61,7**	**28,1**	**9.4**	**196**	**21.246**		**21.011**	0,08	—	**108.4**	**1,2**	—	**90,4**	**9,7**	**411**	**27.063**	**3.133**	**23.930**	0,09	**55.065**	**65,8**	**7,6**	**134,0**	**8,6**	**9.5**
12. Павловскій. кр. надѣльн.	7.983	402.343	18.361	383.982		369.613	50,4	2,3	46,3	21,9	9,9	—	—	—	—			—	—	—	—	—	167	5.795	1.303	4.492		4.676	34,7	7,8	28,0	4,4	9,8
владѣльч.	1.580	71.416	4.266	67.150		66.676	45,2	2,7	42,2	16,7	9.8	1	53		50			52,7	2,5	30,0	17,7	9,0	44	884	299	585		937	20.1	6,8	21,3	3,0	9,7
въ уѣздѣ . .	**9.563**	**473.759**	**22.627**	**451.132**	2,00	**436.289**	**49,5**	**2,4**	**45,6**	**20,9**	**9,9**	**1**	**53**		**50**	0,00	—	**52,7**	**2,5**	**30,0**	**17,7**	**9,0**	**211**	**6.679**	**1.602**	**5.077**	0,03	**5.613**	**31,7**	**7,6**	**26,6**	**4,2**	**9,8**
Въ губерніи .	**216.018**	**12.509.340**	**545.573**	**11.963.767**	**4,96**	**11.721.172**	**57,9**	**2,5**	**54,3**	**22,9**	**9.6**	**358**	**29.706**		**29.201**	**0,01**	—	**83.0**	**1,4**	—	**58,8**	**9,6**	**6.275**	**259.722**	**54.352**	**205.370**	**0.09**	**281.723**	**41,4**	**8,7**	**44.9**	**4.8**	**9.9**
кр. надѣльн.	178.069	10.046.215	453.936	9.592.279		9.365.853	56,4	2,6	52,6	22,1	9,6	20	1.780		1.754			89,0	1,3	—	68,5	9,4	3.863	175.794	33.750	142.044		162.248	45,5	8,7	42,0	5,2	10,0
владѣльч.	37.949	2.463.125	91.637	2.371.488		2.355.319	66,3	2,4	62,1	26,9	9,8	338	27.926		27.447			82,6	1,4	—	58,3	9,6	2.412	83.928	20.602	63.326		119.475	34,8	8,5	49.5	4.1	9,8

УѢЗДЫ. DISTRICTS.	Чечевица. Lentille.											Бобы. Fèves.											Картофель. Pommes de terre.									
	Посѣвная площадь 1898 г. въ десят. L'aire cultivée en 1898 en dessiatines.	Собрано. Récolte.	Посѣяно. Ensemencement.	Остат. за посѣв. Produit net.		Собрано соломы. Récolte de la paille.	На казенную десятину. Par dessiatine.			Урожай самъ. Rendement à.	Вѣсъ четв. Poids d'une tchetverte en pouds.	Посѣвная площадь 1898 г. въ десят. L'aire cultivée en 1898 en dessiatines.	Собрано. Récolte.	Посѣяно. Ensemencement.	Остат. за посѣв. Produit net.		Собрано соломы. Récolte de la paille.	На казен. десятину. Par dessiatine.			Урожай самъ. Rendement à.	Вѣсъ четв. Poids d'une tchetverte en pouds.	Посѣвная площадь 1898 г. въ десят. L'aire cultivée en 1898 en dessiatines.	Собрано. Récolte.	Посѣяно. Ensemencement.	Остатокъ за посѣвомъ. Produit net.		На каз. десят. Par dessiatine.		Урожай самъ. Rendement à.	Вѣсъ четв. Poids d'une tchetverte en pouds.
				Весь. Absolu.	На 1 душу насел. об.п. Par habitant.		Собрано. Récolte.	Посѣяно. Ensemencement.	Соломы. Paille.						Весь. Absolu.	На 1 душу насел. об.п. Par habitant.		Собрано. Récolte.	Посѣяно. Ensemencement.	Соломы. Paille.								Весь. Absolu.	На 1 душу насел. об.п. Par habitant.	Собрано. Récolte.	Посѣяно. Ensemencement.		
	П у д о в ъ. Poud s.										Пуд.	П у д о в ъ. Poud s.									Пуд	П у д о в ъ. Poud s.									Пуд.
1.	2.	3.	4.	5.	6.	7.	8.	9.	10.	11.	12.	1.	2.	3.	4.	5.	6.	7.	8.	9.	10.	11.	1.	2.	3.	4.	5.	6.	7.	8.	9.	
ВОРОНЕЖСКАЯ.																																
1. Воронежскій. кр. надѣльн.	50	2.265	350	1.915		2.245	45,3	7,0	44,9	6,5	10,0	—	—	—	—		—	—	—	—	—	—	7.748	3.243.313	561.730	2.681.583		418,6	72,5	5,8	9,2	
владѣльч.	516	20.898	3.406	17.492		32.044	40,5	6,6	62,1	6,1	9,9	—	—	—	—		—	—	—	—	—	—	981	523.873	81.815	442.058		533,0	83,4	6,4	9,5	
въ уѣздѣ	**566**	**23.163**	**3.756**	**19.407**	**0,10**	**34.289**	**40,9**	**6,6**	**60,6**	**6,2**	**9,9**	—	—	—	—	—	—	—	—	—	—	—	**8.729**	**3.767.186**	**643.545**	**3.123.641**	**16,22**	**431,6**	**73,7**	**5,9**	**9,2**	
2. Бирюченскій. кр. надѣльн.	60	2.478	306	2.172		900	41,3	5,1	15,0	8,1	8,3	41	1.620		1.312		—	40,0	8,0	—	5,0	10,0	1.985	851.764	187.186	664.578		429,1	94,3	4,6	9,8	
владѣльч.	25	1.333	210	1.123		1.548	53,3	8,4	61,9	6,3	9,3	1	43		15		40	23,3	8,0	40,0	3,0	8,0	463	219.462	41.392	178.070		474,0	89.4	5,3	9,3	
въ уѣздѣ	**85**	**3.811**	**516**	**3.295**	**0,02**	**2.448**	**44,8**	**6,1**	**28,8**	**7,4**	**8,6**	**42**	**1.663**		1.327	0,01	**40**	**39.6**	**8,0**	**40.0**	**4,9**	**10,0**	**2.448**	**1.071.226**	**228.578**	**842.648**	**4,39**	**437,6**	**93,4**	**4,7**	**9,7**	
3. Бобровскій. кр. надѣльн.	58	1.955	406	1.549		2.436	33,7	7,0	42,0	4,8	10,0	—	—	—	—		—	—	—	—	—	—	4.609	1.346.289	331.848	1.014.441		292,1	72,0	4,1	9,7	
владѣльч.	324	7.679	2.236	5.443		19.116	23,7	6,9	59,0	3,4	9.7	2	87		71		73	43,3	7,9	36,3	5,4	9,6	635	247.777	57.097	190.680		390,2	89,9	4,3	9,8	
въ уѣздѣ	**382**	**9.634**	**2.642**	**6.992**	**0,02**	**21.552**	**25.2**	**6,9**	**56,4**	**3,6**	**9,7**	**2**	**87**		71	0,00	**73**	**43,3**	**7,9**	**36,3**	**5,4**	**9,6**	**5.244**	**1.594.066**	**388.945**	**1.205.121**	**4,19**	**304,0**	**74,2**	**4,1**	**9,7**	
4. Богучарскій. кр. надѣльн.	482	20.581	3.519	17.062		23.714	42,7	7,3	49,2	5,8	9,7	223	12.109		10.213		7.248	54,3	8,5	32,5	6,4	9,1	6.472	2.583.622	504.816	2.078.806		399,2	78,0	5,1	9,2	
владѣльч.	5	113	30	83		242	22,5	6,0	48,4	3,8	10,2	20	866		708		726	43,3	7,9	36,3	5,5	9,6	96	28.925	6.317	22.608		301,3	65,8	4.6	9,5	
въ уѣздѣ	**487**	**20.694**	**3.549**	**17.145**	**0,06**	**23.956**	**42,5**	**7,3**	**49,2**	**5,8**	**9,7**	**243**	**12.975**		10.921	0,04	7.974	53,4	8.5	32,8	6,3	9,1	**6.568**	**2.612.547**	**511.133**	**2.101.414**	**6,76**	**397,8**	**77,8**	**5,0**	**9,2**	
5. Валуйскій. кр. надѣльн.	47	3.088	367	2.721		3.046	65,7	7,8	64,8	8,4	10,0	22	565		400		—	25,7	7,5	—	3.4	11.0	3.051	1.098.970	257.199	841.771		360,2	84,3	4,3	9,0	
владѣльч.	23	881	173	708		2.300	38,3	7,5	100,0	5,1	10,0	—	—		—		—	—	—	—	—	—	262	108.913	21.982	86.931		415,7	83,9	5,0	9,4	
въ уѣздѣ	**70**	**3.969**	**540**	**3.429**	**0,02**	**5.346**	**56,7**	**7,7**	**76,4**	**7,4**	**10,0**	**22**	**565**		400	0,00	—	25,7	7,5	—	3,4	11,0	3.313	1.207.883	279.181	928.702	5,02	364,6	84,3	4,3	9,0	
6. Задонскій. кр. надѣльн.	62	4.185	465	3.720		2.790	67,5	7,5	45,0	9,0	10,0	—	—		—		—	—	—	—	—	—	4.707	1.678.516	435.398	1.243.118		356,6	92,5	3,9	10,0	
владѣльч.	19	348	105	243		998	15,3	5,5	52,5	3,3	9,8	—	—		—		—	—	—	—	—	—	1.150	526.815	104.305	422.510		458,1	90.7	5,1	10,0	
въ уѣздѣ	**81**	**4.533**	**570**	**3.963**	**0,03**	**3.788**	**56,0**	**7,0**	**46,8**	**7,9**	**10,0**	—	—		—	—	—	—	—	—	—	—	**5.857**	**2.205.331**	**539.703**	**1.665.628**	**13,97**	**376,5**	**92,1**	**4,1**	**10,0**	
7. Землянскій. кр. надѣльн.	125	5.488	988	4.500		6.438	43,9	7,9	51,5	5,6	10,0	—	—		—		—	—	—	—	—	—	6.071	2.602.638	598.601	2.004.037		428,7	98,6	4,3	10,0	
владѣльч.	88	2.772	598	2.174		4.585	31,5	6,8	52,1	4,6	10,0	—	—		—		—	—	—	—	—	—	1.499	699.733	136.559	563.174		466,8	91,1	5,1	10,0	
въ уѣздѣ	**213**	**8.260**	**1.586**	**6.674**	**0,03**	**11.023**	**38,8**	**7,4**	**51,8**	**5,2**	**10,0**	—	—		—	—	—	—	—	—	—	—	**7.570**	**3.302.371**	**735.160**	**2.567.211**	**12,75**	**436,2**	**97,1**	**4,5**	**10,0**	
8. Коротоякскій. кр. надѣльн.	54	1.852	346	1.506		2.700	34,3	6,4	50,0	5,4	10,2	—	—		—		—	—	—	—	—	—	4.355	1.961.057	428.968	1.532.089		450,3	98,5	4,6	9,5	
владѣльч.	17	833	105	728		1.020	49,0	6,2	60,0	7,9	9,8	—	—		—		—	—	—	—	—	—	160	59.824	13.600	46.224		373,9	85,0	4,4	9,4	
въ уѣздѣ	**71**	**2.685**	**451**	**2.234**	**0,01**	**3.720**	**37,8**	**6,4**	**52,4**	**6,0**	**10,1**	—	—		—	—	—	—	—	—	—	—	**4.515**	**2.020.881**	**442.568**	**1.578.313**	**10,46**	**447,6**	**98,0**	**4,6**	**9,5**	
9. Нижнедевицкій. кр. надѣльн.	155	3.410	1.085	2.325		6.045	22,0	7,0	39,0	3,1	10,0	—	—		—		—	—	—	—	—	—	3.444	1.254.649	351.977	902.672		364,3	102,2	3,6	9,6	
владѣльч.	60	1.542	450	1.092		1.656	25,7	7,5	27,6	3,4	10,0	—	—		—		—	—	—	—	—	—	660	252.120	60.522	191.598		382,0	91,7	4,2	10,0	
въ уѣздѣ	**215**	**4.952**	**1.535**	**3.417**	**0,02**	**7.701**	**23,0**	**7,1**	**35,8**	**3,2**	**10,0**	—	—		—	—	—	—	—	—	—	—	**4.104**	**1.506.769**	**412.499**	**1.094.270**	**6,50**	**367,1**	**100.5**	**3,7**	**9,7**	
10. Новохоперск. кр. надѣльн.	86	4.438	559	3.879		2.064	51,6	6,5	24,0	7,9	10,0	—	—		—		—	—	—	—	—	—	3.372	897.289	231.994	665.295		266,1	68,8	3.9	9,5	
владѣльч.	263	3.866	1.604	2.262		3.209	14,7	6,1	12,2	2.4	10.1	—	—		—		—	—	—	—	—	—	2.295	634.109	169.601	464.508		276.3	73,9	3.7	10,1	
въ уѣздѣ	**349**	**8.304**	**2.163**	**6.141**	**0,03**	**5.273**	**23,8**	**6,2**	**15,1**	**3,8**	**10,0**	—	—		—	—	—	—	—	—	—	—	**5.667**	**1.531.398**	**401.595**	**1.129.803**	**5,90**	**270,2**	**70,9**	**3,8**	**9,7**	
11. Острогожскій. кр. надѣльн.	165	10.593	941	9.652		11.550	64,2	5,7	70,0	11,3	9,0	37	1.602		1.310		1.343	43,3	7.9	36,3	5,5	9,6	5.072	2.077.998	434.670	1.643.328		409,7	85,7	4,8	9,0	
владѣльч.	323	12.177	1.518	10.659		25.614	37,7	4,7	79,3	8,0	9,9	3	90		69		—	30,0	7,0	—	4,3	10,0	679	289.729	47.802	241.927		426,7	70,4	6,1	9,8	
въ уѣздѣ	**488**	**22.770**	**2.459**	**20.311**	**0,07**	**37.154**	**46,6**	**5,0**	**76,2**	**9,3**	**9,5**	**40**	**1.692**		1.379	0,01	1.343	42,3	7,8	36,3	5,4	9,6	5.751	2.367.727	482.472	1.885.255	7,36	411,7	83,9	4.9	9,1	
12. Павловскій. кр. надѣльн.	116	4.164	719	3.445		6.914	35,9	6,2	59,6	5,8	10,0	6	260		213		218	43,3	7.9	36,3	5,5	9,6	3.061	798.921	171.110	627.811		261,0	55,9	4.7	9,3	
владѣльч.	218	5.014	1.199	3.815		4.338	23,0	5,5	19,9	4,2	10,0	5	217		177		182	43,3	7,9	36,3	5,4	9,6	36	6.415	1.987	4.428		178.2	55,2	3,2	10,7	
въ уѣздѣ	**334**	**9.178**	**1.918**	**7.260**	**0,05**	**11.252**	**27,5**	**5,7**	**33,7**	**4,8**	**10.0**	**11**	**477**		**390**	**0,00**	**400**	**43,3**	**7,9**	**36,3**	**5,5**	**9,6**	**3.097**	**805.336**	**173.097**	**632.239**	**4,06**	**260.0**	**55,9**	**4,7**	**9,3**	
Въ губерніи	**3.341**	**121.953**	**21.685**	**100.268**	**0,04**	**167.512**	**36,5**	**6,5**	**50,1**	**5,6**	**9,8**	**360**	**17.459**		14.488	0,01	9.830	48.5	8,3	27,3	5,9	9,3	62.863	23.992.721	5.238.476	18.754.245	7,78	381.7	83,3	4,6	9,5	
кр. надѣльн.	1.460	64.497	10.051	54.446		70.842	44,2	6,9	48,5	6,4	9.7	329	16.176		13.448		8.809	49,2	8,3	26,8	5,9	9,3	53.947	20.395.026	4.495.497	15.899.529		378,6	83,3	4,5	9,5	
владѣльч.	1.881	57.456	11.634	45.822		96.670	30,5	6,2	51,4	4,9	9,9	31	1.283		1.040		1.021	41,4	7,8	32,9	5,3	9,6	8.916	3.597.695	742.979	2.854.716		403,5	83,3	4,8	9,8	

Ленъ. Lin.

УѢЗДЫ. DISTRICTS.	Посѣвная площадь 1898 г. въ десят. L'aire cultivée en 1898 en dessiatines.	Собрано. Récolte.	Посѣяно. Ensemencement.	Остатокъ. Produit net.	Собрано волокна. Quantité de filaments.	На казенную десятину. Par dessiatine. Собрано. Récolte.	Посѣяно. Ensemencement.	Волокна. Filaments.	Урожай самъ. Rendement à.	Вѣсъ четв. Poids d'une tchetverte en pouds.
		Пудовъ. Pouds.								Пудовъ.
1.	2.	3.	4.	5.	6.	7.	8.	9.	10.	11.
ВОРОНЕЖСКАЯ										
1. Воронежскій. кр. надѣльн.	129	2.903	722	2.181	3.225	22,5	5,6	25,0	4,0	9
владѣльч.	487	14.026	2.240	11.786	7.208	28,8	4,6	10,2	1,8	9
въ уѣздѣ	**616**	**16.929**	**2.962**	**13.967**	**10.433**	**27,5**	**4,8**	**16,9**	**2,4**	**9**
2. Бирюченскій. кр. надѣльн.	32	1.552	141	1.411	614	48,5	4,4	19,2	11,0	10
владѣльч.	1.065	46.434	3.728	42.706	17.147	43,6	3,5	16,1	12,5	9
въ уѣздѣ	**1.097**	**47.986**	**3.869**	**44.117**	**17.761**	**43,7**	**3,5**	**16,2**	**12,1**	**9**
3. Бобровскій. кр. надѣльн.	4.416	92.294	21.197	71.097	86.995	20,9	4,8	19,7	4,3	9
владѣльч.	12.035	374.289	55.361	318.928	387.527	31,1	4,6	32,2	6,8	9
въ уѣздѣ	**16.451**	**466.583**	**76.558**	**390.025**	**474.522**	**28,4**	**4,7**	**28,8**	**6,1**	**9**
4. Богучарскій. кр. надѣльн.	7.516	155.581	27.058	128.523	190.906	20,7	3,6	25,4	5,7	9
владѣльч.	1.915	39.066	6.320	32.746	51.322	20,4	3,3	26,8	6,2	9
въ уѣздѣ	**9.431**	**194.647**	**33.378**	**161.269**	**242.228**	**20,6**	**3,5**	**25,7**	**5,8**	**9**
5. Валуйскій. кр. надѣльн.	217	6.076	825	5.251	5.534	28,0	3,8	25,5	7,4	10
владѣльч.	1.331	38.067	3.993	34.074	49.913	28,6	3,0	37,5	9,6	9
въ уѣздѣ	**1.548**	**44.143**	**4.818**	**39.325**	**55.447**	**28.5**	**3,1**	**35,8**	**9,2**	**9**
6. Задонскій. кр. надѣльн.	36	569	227	342	918	15,8	6,3	25,5	2,5	8
владѣльч.	201	8.723	1.166	7.557	2.090	43,4	5,8	10,4	7,5	9
въ уѣздѣ	**237**	**9.292**	**1.393**	**7.899**	**3.008**	**39,2**	**5,9**	**12,2**	**6,7**	**9**
7. Землянскій. кр. надѣльн.	113	170	757	587	0	1,5	6,7	0,0	0,2	9
владѣльч.	377	4.788	1.546	2.655	3.506	12,7	4,1	9,3	3,1	10
въ уѣздѣ	**490**	**4.958**	**2.303**	**3.242**	**3.506**	**10,1**	**4,7**	**7,2**	**2,2**	**10**
8. Коротоякскій. кр. надѣльн.	27	378	113	265	513	14,0	4,2	19,0	3,3	9
владѣльч.	375	10.763	1.425	9.338	8.850	28.7	3,8	23,6	7,6	8
въ уѣздѣ	**402**	**11.141**	**1.538**	**9.603**	**9.363**	**27,7**	**3,8**	**23,3**	**7,2**	**8**
9. Нижнедѣвицкій. кр. надѣльн.	59	1.640	325	1.315	561	27,8	5,5	9,5	5,0	9
владѣльч.	253	4.807	1.139	3.668	5.895	19,0	4,5	23,3	4,2	9
въ уѣздѣ	**312**	**6.447**	**1.464**	**4.983**	**6.456**	**20,7**	**4,7**	**20,7**	**4,4**	**9**
10. Новохоперск. кр. надѣльн.	136	3.550	503	3.047	2.448	26,1	3,7	18,0	7,1	8
владѣльч.	3.231	53.958	12.278	41.680	78.190	16,7	3,8	24,2	4,4	8
въ уѣздѣ	**3.367**	**57.508**	**12.781**	**44.727**	**80.638**	**17,1**	**3.8**	**23,9**	**4.5**	**8**
11. Острогожскій. кр. надѣльн.	769	23.685	3.614	20.071	19.071	30,8	4,7	24,8	6,6	9
владѣльч.	3.923	127.498	13.731	113.767	152.605	32,5	3,5	38,9	9,3	9
въ уѣздѣ	**4.692**	**151.183**	**17.345**	**133.838**	**171.676**	**32,2**	**3,7**	**36,6**	**8,7**	**9**
12. Павловскій. кр. надѣльн.	181	2.208	815	1.393	3.873	12,2	4,5	21,4	2,7	10
владѣльч.	560	13.328	2.016	11.312	17.696	23,8	3,6	31,6	6,6	10
въ уѣздѣ	**741**	**15.536**	**2.831**	**12.705**	**21.569**	**21,0**	**3,8**	**29,1**	**5,5**	**10**
Въ губерніи	**39.384**	**1.026.353**	**161.240**	**865.113**	**1.096.607**	**26,1**	**4,1**	**27,8**	**6,4**	**9**
кр. надѣльн.	13.631	290.606	56.297	234.309	314.658	21,3	4,1	23,1	5,1	9
владѣльч.	25.753	735.747	104.943	630.804	781.949	28,6	4,1	30,4	7,0	9

Конопля. Chanvre.

Посѣвная площадь 1898 г. въ десят. L'aire cultivée en 1898 en dessiatines.	Собрано. Récolte.	Посѣяно. Ensemencement.	Остатокъ. Produit net.	Собрано волокна. Quantité de filaments.	На казенную десятину. Par dessiatine. Собрано. Récolte.	Посѣяно. Ensemencement.	Волокна. Filaments.	Урожай самъ. Rendement à.	Вѣсъ четв. Poids d'une tchetverte en pouds.
	Пудовъ. Pouds.								Пудовъ.
1.	2.	3.	4.	5.	6.	7.	8.	9.	10.
3.116	84.444	23.058	61.386	81.951	27,1	7,4	26,3	3,7	6,2
98	3.165	627	2.538	2.029	32,3	6,4	20,7	5,0	7,3
3.214	**87.609**	**23.685**	**63.924**	**83.980**	**27,3**	**7,4**	**26,1**	**3,7**	**6,2**
979	30.839	12.042	18.797	23.888	31,5	12,3	24,4	2,6	6,5
218	9.897	2.529	7.368	4.164	45,4	11,6	19,1	3,9	6,7
1.197	**40.736**	**14.571**	**26.165**	**28.052**	**34,0**	**12,2**	**23,4**	**2,8**	**6,5**
853	13.648	6.568	7.080	10.321	16,0	7,7	12,1	2,1	6,1
57	638	450	188	559	11,2	7,9	9,8	1,4	6,5
910	**14.286**	**7.018**	**7.268**	**10.880**	**15,7**	**7,7**	**12.0**	**2,0**	**6,1**
3.094	63.427	25.680	37.747	68.377	20,5	8,3	22,1	2,5	5,8
38	570	285	285	190	15,0	7,5	5,0	2,0	6,0
3.132	**63.997**	**25.965**	**38.032**	**68.567**	**20,4**	**8,3**	**21,9**	**2,5**	**5,8**
1.687	45.549	16.701	28.848	35.764	27,0	9,9	21,2	2,7	7,1
102	3.101	1.020	2.081	3.397	30,4	10,0	33,3	3,0	7,2
1.789	**48.650**	**17.721**	**30.929**	**39.161**	**27,2**	**9,9**	**21,9**	**2,7**	**7,1**
1.468	63.711	11.010	52.701	14.827	43,4	7,5	10,1	5,8	8,0
135	2.673	1.188	1.485	2.241	19,8	8,8	16,6	2,3	6,9
1.603	**66.384**	**12.198**	**54.186**	**17.068**	**41,4**	**7,6**	**10,6**	**5,4**	**7,9**
2.190	43.800	19.491	24.309	14.892	20,0	8,9	6,8	2,2	7,2
208	8.216	1.456	6.760	3.806	39,5	7,0	18,3	5,6	7,4
2.398	**52.016**	**20.947**	**31.069**	**18.698**	**21,7**	**8,7**	**7,8**	**2,5**	**7,2**
1.918	54.663	16.878	37.785	28.578	28,5	8,8	14,9	3,2	7,1
73	2.394	562	1.832	1.445	32,8	7,7	19,8	4.3	7,2
1.991	**57.057**	**17.440**	**39.617**	**30.023**	**28,7**	**8,8**	**15,1**	**3,3**	**7,1**
2.457	44.717	21.867	22.850	50.614	18,2	8,9	20,6	2,0	6,0
96	1.776	701	1.075	1.181	18,5	7,3	12,3	2,5	7,0
2.553	**46.493**	**22.568**	**23.925**	**51.795**	**18,2**	**8,8**	**20,3**	**2,1**	**6.0**
664	11.354	7.769	3.585	16.135	17,1	11,7	24,3	1,5	7,5
149	1.967	1.476	491	2.235	13,2	9,9	15,0	1,3	7,0
813	**13.321**	**9.245**	**4.076**	**18.370**	**16,4**	**11,4**	**22,6**	**1,4**	**7,4**
2.498	74.690	27.978	46.712	63.449	29,9	11,2	25,4	2,7	6,9
875	23.450	7.963	15.487	23.625	26,8	9,1	27,0	2,9	7,1
3.373	**98.140**	**35.941**	**62.199**	**87.074**	**29,1**	**10,7**	**25,8**	**2,7**	**6,9**
1.479	35.496	16.861	18.635	23.072	24,0	11,4	15,6	2,1	7,2
192	5.357	1.729	3.628	2.669	27,9	9,0	13,9	3,1	7,6
1.671	**40.853**	**18.590**	**22.263**	**25.741**	**24,4**	**11,1**	**15,4**	**2,1**	**7,3**
24.644	**629.542**	**225.889**	**403.653**	**479.409**	**25,5**	**9,2**	**19,5**	**2,8**	**6,7**
22.403	566.338	205.903	360.435	431.868	25,3	9,2	19,3	2,8	6,7
2.241	63 204	19.986	43.218	47.541	28,2	8,9	21,2	3,2	7,1

УѢЗДЫ DISTRICTS.	Яровая рожь. Seigle de printemps.											Яровая пшеница. Froment de printemps.										
	Посѣвная площадь 1898 г. въ десят. L'aire cultivée en 1898 en dessiatines.	Собрано. Récolte.	Посѣяно. Ensemencement.	Остат. за посѣв. Produit net. Вѣсъ. Absolu.	Остат. за посѣв. Produit net. На 1 душу насел. об.п. Par habitant.	Собрано соломы. Récolte de la paille.	На казенную десятину. Par dessiatine. Собрано. Récolte.	На казенную десятину. Par dessiatine. Посѣяно. Ensemencement.	На казенную десятину. Par dessiatine. Соломы. Paille.	Урожай самъ. Rendement à.	Вѣсъ четв. Poids d'une tchetverte en pouds.	Посѣвная площадь 1898 г. въ десят. L'aire cultivée en 1898 en dessiatines.	Собрано. Récolte.	Посѣяно. Ensemencement.	Остат. за посѣв. Produit net. Вѣсъ. Absolu.	Остат. за посѣв. Produit net. На 1 душу насел. об.п. Par habitant.	Собрано соломы. Récolte de la paille.	На казен. десятину. Par dessiatine. Собрано. Récolte.	На казен. десятину. Par dessiatine. Посѣяно. Ensemencement.	На казен. десятину. Par dessiatine. Соломы. Paille.	Урожай самъ. Rendement à.	Вѣсъ четв. Poids d'une tchetverte en pouds.
		Пудовъ. Pouds.									Пуд.		Пудовъ. Pouds.									Пуд.
1.	2.	3.	4.	5.	6.	7.	8.	9.	10.	11.	12.	1.	2.	3.	4.	5.	6.	7.	8.	9.	10.	11.
ВИЛЕНСКАЯ.																						
1. Виленскій. кр. надѣльн.	546	14.251	4.914	9.337		25.607	26,1	9,0	46,9	2,9	8,3	103	2.214	8	1 359		5,150	21,5	8,3	50,0	2,6	9,6
владѣльч. .	390	16.614	3.315	13.299		35.824	42,6	8,5	91,6	5,0	8,3	489	30.514	4.0	26.504		50.514	62,4	8,2	103,3	7,6	8,9
въ уѣздѣ . .	**936**	**30.865**	**8.229**	**22.636**	**0,11**	**61.431**	**33,0**	**8,8**	**65,6**	**3.8**	**8,3**	**592**	**32.728**	**4.8**	**27.863**	**0,14**	**55.664**	**55,3**	**8,2**	**94.0**	**6,7**	**8.9**
2. Вилейскій. кр. надѣльн.	940	29.328	7.614	21.714		74.542	31.2	8,1	79,3	3,9	8,0	738	31.734	6,8	24.871		66.789	43,0	9,3	90,5	4,6	9,1
владѣльч. .	223	8.296	1.784	6.512		12.421	37,2	8,0	55,7	4,7	9,0	340	13.736	2.9	10.744		28.900	40,4	8,8	85,0	4,6	9,0
въ уѣздѣ . .	**1.163**	**37.624**	**9.398**	**28.226**	**0,14**	**86.963**	**32,4**	**8,1**	**74,8**	**4.0**	**8.2**	**1.078**	**45.470**	**9.8**	**35.615**	**0,17**	**95.689**	**42,2**	**9.1**	**88.8**	**4.6**	**9.1**
3. Дисненскій. кр. надѣльн.	230	2.369	1.840	529		12.420	10,3	8,0	54,0	1,3	8.0	342	11.320	2.9	8.345		6.566	33,1	8,7	19,2	3,8	8,8
владѣльч. .	224	11.133	2.016	9.117		12.678	49,7	9,0	56,6	5,5	8,8	590	28.851	5.3	23.541		34.633	48,9	9,0	58,7	5,4	10,0
въ уѣздѣ . .	**454**	**13.502**	**3.856**	**9.646**	**0,05**	**25.098**	**29.7**	**8.5**	**55.3**	**3.5**	**8.6**	**932**	**40.171**	**8.2**	**31.886**	**0,16**	**41.199**	**43,1**	**8.9**	**44 2**	**4.8**	**9.6**
4. Лидскій. кр. надѣльн.	320	12.832	2.272	10.560		19.260	40,1	7,1	60,0	5,6	9,0	108	6.556	1.1	5.422		9.720	60,7	10,5	90,0	5,8	10,0
владѣльч. .	81	2.041	591	1.450		4 082	25,2	7,3	50,4	3,5	8,0	8	598		526		656	74,7	9,0	82,0	8,3	9,8
въ уѣздѣ . .	**401**	**14.873**	**2.863**	**12.010**	**0,06**	**23.282**	**37,1**	**7,1**	**58,1**	**5,2**	**8.8**	**116**	**7.154**	**1.2**	**5.948**	**0,03**	**10.376**	**61,7**	**10.4**	**89.4**	**5,9**	**10,0**
5. Ошмянскій. кр. надѣльн.	1.297	61.478	10.895	50.583		126.328	47,4	8,4	97.4	5,6	8,0	1.428	70.400	12.9	57.405		177.500	49,3	9.1	124,3	5,4	8,4
владѣльч.	2.022	72.590	15.974	56.616		115.456	35.9	7.9	57,1	4.5	8,5	242	12.197	2.1	10.043		20.812	50,4	8,9	86,0	5.7	9,5
въ уѣздѣ . .	**3.319**	**134.068**	**26.869**	**107.199**	**0,46**	**241.784**	**40.4**	**8.1**	**72.8**	**5.0**	**8.3**	**1.670**	**82.597**	**15.1**	**67.448**	**0,29**	**198.312**	**49,5**	**9.1**	**118.7**	**5.5**	**8 5**
6. Свѣнцянскій. кр. надѣльн.	577	18.810	5.193	13.617		52.334	32,6	9,0	90,7	3,6	8,1	27	788	2	572		2.865	29,2	8,0	106,1	3,6	8,6
владѣльч. .	288	8.438	2.362	6.076		10.800	29,3	8,2	37,5	3,6	8,9	355	19.525	3.0	16.508		21.300	55,0	8,5	60,0	6,5	8,5
въ уѣздѣ .	**865**	**27.248**	**7.555**	**19.693**	**0,11**	**63.134**	**31.5**	**8.7**	**73.0**	**3.6**	**8.3**	**382**	**20.313**	**3.2**	**17.080**	**0,10**	**24.165**	**53.2**	**8.5**	**63.3**	**6.3**	**8.5**
7. Трокскій. кр. надѣльн.	906	25.368	7.570	17.848		46.206	28,0	8,3	51,0	3.4	8,3	89	4.041	8	3.169		6.942	45,4	9,8	78,0	4.6	8,2
владѣльч.	256	16.486	2.228	14.208		35.174	64,4	8.9	137.4	7,2	8 5	75	5.767	7	5.040		7.500	76,9	9,7	100.0	7.9	8,8
въ уѣздѣ . .	**1.162**	**41.854**	**9.798**	**32.056**	**0,16**	**81.380**	**36.0**	**8.4**	**70.0**	**4.3**	**8,4**	**164**	**9.808**	**1.5**	**8.209**	**0,04**	**14.442**	**59.8**	**9.7**	**88.1**	**6,1**	**8.5**
Въ губерніи .	**8.300**	**300.034**	**68.568**	**231.466**	**0,16**	**583.072**	**36,1**	**8,3**	**70.2**	**4.4**	**8.3**	**4.934**	**238.241**	**44.1**	**194.049**	**0,14**	**439.847**	**48,3**	**9.0**	**89.1**	**5.4**	**8,9**
кр. надѣльн.	4.816	164.436	40.248	124.188		356.637	34.1	8,4	74.1	4.1	8,2	2.835	127.053	25.9	101.143		275.532	44.8	9.1	97.2	4.9	8.7
владѣльч. .	3.484	135.598	28.320	107.278		226.435	38,9	8,1	65,0	4,8	8,5	2.099	111.188	18.2	92.906		164.315	53,0	8,7	78,2	6,1	9,2
ЛИФЛЯНДСКАЯ.																						
1. Рижскій. кр. надѣльн.	134	9.032	1.487	7.545		13.722	67.4	11,1	102,4	6,1	8,9	384	23.770	3.9	19.776		37.632	61,9	10,4	98.0	6,0	9,1
владѣльч. .	24	1.956	274	1.682		3.024	81,5	11,4	126 0	7,1	8,9	63	5.689	6	5.040		7.434	90,3	10,3	117.0	8,8	9 6
въ уѣздѣ .	**158**	**10.988**	**1.761**	**9.227**	**0,08**	**16.746**	**69,5**	**11,1**	**106,0**	**6,2**	**8,9**	**447**	**29.459**	**4.8**	**24.816**	**0,22**	**45.066**	**65.9**	**10,4**	**100.8**	**6,3**	**9.2**
2. Валкскій. кр. надѣльн.	130	5.967	1.313	4.654		7.358	45,9	10.1	56,6	4,5	8,7	487	28.441	4.7	23.717		47.677	58,4	9.7	97.9	6.0	8.9
владѣльч. .	116	9.953	1.322	8.631		19.894	85,8	11,4	171,5	7,5	9,2	314	25.811	3.2	22.608		42.798	82,2	10,2	136,3	8,1	9,6
въ уѣздѣ . .	**246**	**15.920**	**2.635**	**13.285**	**0,12**	**27.252**	**64,7**	**10,7**	**110.8**	**6.1**	**9.0**	**801**	**54.252**	**7.9**	**46.325**	**0,41**	**90.475**	**67.7**	**9.9**	**113.0**	**6.9**	**9.2**
3. Венденскій. кр. надѣльн.	73	3.957	664	3.293		7.154	54,2	9,1	98,0	6,0	8,8	347	19.501	3.0	16.413		34.006	56,2	8,9	98,0	6,3	9,2
владѣльч. .	110	7.887	1.210	6.677		11.451	71.7	11.0	104,1	6,5	8.8	593	36.707	5.3	31.370		70.508	61,9	9.0	118,9	6.9	9,0
въ уѣздѣ .	**183**	**11.844**	**1.874**	**9.970**	**0,08**	**18.605**	**64.7**	**10.2**	**101,7**	**6.3**	**8.8**	**940**	**56.208**	**8.4**	**47.783**	**0,40**	**104.514**	**59.8**	**9.0**	**111.2**	**6,7**	**9,1**
4. Верроскій. кр. надѣльн.	132	5.095	1,188	3.907		12.276	38,6	9,0	93,0	4,3	8,6	630	35.469	5.9	29.484		64.512	56,3	9,5	102,4	5.9	9,2
владѣльч. .	19	1.150	198	952		2.405	60,5	10.4	126.6	5.8	9,1	52	3.962	4	3.463		7.524	76,2	9,6	144,7	7,9	9.4
въ уѣздѣ . .	**151**	**6.245**	**1.386**	**4.859**	**0,05**	**14.681**	**41,4**	**9.2**	**97,2**	**4.5**	**8.7**	**682**	**39.431**	**6.4**	**32.947**	**0,43**	**72.036**	**57,8**	**9.5**	**105,6**	**6.1**	**9,2**
5. Вольмарскій. кр. надѣльн.	11	677	136	541		1.521	61,5	12,4	138,3	5,0	9,0	157	11.037	1.5	9.498		15.841	70,3	9,8	100.9	7,2	8,9
владѣльч. .	35	3.157	434	2.723		6.328	90,2	12,4	180,8	7,3	9.1	178	15.041	1.9	13.083		25.668	84,5	11,0	144.2	7,7	9,6
въ уѣздѣ .	**.46**	**3.834**	**570**	**3.264**	**0,03**	**7.849**	**83,3**	**12,4**	**170.6**	**6.7**	**9.1**	**335**	**26.078**	**3.4**	**22.581**	**0,21**	**41.509**	**77,8**	**10,4**	**123.9**	**7.5**	**9,3**
6. Перновскій. кр. надѣльн.	61	3.312	622	2.690		6.985	54,3	10,2	114,5	5,3	8,8	448	29.837	5.1	24.730		54.925	66,6	11,4	122,6	5,8	9,4
владѣльч. .	37	3.041	474	2.567		5.121	82,2	12,8	138,4	6.4	9,0	317	26.660	3.5	23.110		34.965	84,1	11,2	110.3	7.5	9,5
въ уѣздѣ . .	**98**	**6.353**	**1.096**	**5.257**	**0,06**	**12.106**	**64.8**	**11,2**	**123.5**	**5.8**	**8,9**	**765**	**56.497**	**8.8**	**47.840**	**0,55**	**89.890**	**73,9**	**11,3**	**117.5**	**6.5**	**9.4**
7. Феллинскій. кр. надѣльн.	7	501	74	427		1.044	71,6	10,6	149,2	6,8	9,0	639	39.107	6.3	32.717		79.619	61,2	10,0	124,6	6,1	9,3
владѣльч.	38	2.497	437	2.060		5.415	65,7	11,5	142,5	5,7	9,0	703	46.539	7.1	39.439		86.047	66,2	10,1	122.4	6.6	9,2
въ уѣздѣ . .	**45**	**2.998**	**511**	**2.487**	**0,03**	**6.459**	**66.6**	**11.4**	**143.5**	**5,8**	**9.0**	**1.342**	**85.646**	**13.4**	**72.156**	**0,78**	**165.666**	**63,8**	**10,1**	**123,3**	**6.3**	**9,2**
8. Эзельскій. кр. надѣльн.	5	240	60	180		500	48,0	12,0	100,0	4,0	9,0	79	3.500	7	2.757		8.066	44,3	9,4	102,1	4,7	9,1
владѣльч. .	—	—	—	—		—	—	—	—	—	—	2	83		61		257	41,7	11,2	128,5	3,8	9.6
въ уѣздѣ . .	**5**	**240**	**60**	**180**	**0,00**	**500**	**48,0**	**12,0**	**100.0**	**4,0**	**9,0**	**81**	**3.583**	**7**	**2.818**	**0,05**	**8.323**	**44,2**	**9,4**	**102.8**	**4,7**	**9.1**
9. Юрьевскій. кр. надѣльн.	635	25.019	5.906	19.113		41.466	39,4	9,3	65,3	4,2	8,7	1.482	101.158	14.8	86.338		172.949	67,8	10,0	116,7	6,8	9.7
владѣльч. .	45	3.623	545	3.078		7.083	80,5	12,1	157,4	6,6	9,0	745	69.658	7.5	62.133		99.458	93,5	10,1	133,5	9,3	9,6
въ уѣздѣ . .	**680**	**28.642**	**6.451**	**22.191**	**0,15**	**48.549**	**42,1**	**9,5**	**71,4**	**4,4**	**8.7**	**2.227**	**170.816**	**22.3**	**148.471**	**0,98**	**272.407**	**76.7**	**10,0**	**122.3**	**7.6**	**9.7**
Въ губерніи .	**1.612**	**87.064**	**16.344**	**70.720**	**0,08**	**152.747**	**54.0**	**10,1**	**94,8**	**5,3**	**8,8**	**7.620**	**521.970**	**76.2**	**445.737**	**0,48**	**889.886**	**68,5**	**10,0**	**116.8**	**6.8**	**9.4**
кр. надѣльн.	1.188	53.800	11.450	42.350		92.026	45,3	9,6	77,5	4,7	8,7	4.653	291.820	46.3	245.430		515.227	62,7	10,0	110,7	6,3	9,3
владѣльч. .	424	33.264	4.894	28.370		60.721	78,5	11,5	143,2	6,8	9,0	2.967	230.150	29.8	200.307		374.659	77,6	10,1	122,9	7.7	9,4

УѢЗДЫ DISTRICTS.	Овесъ. Avoine.										
	Посѣвная площадь 1898 г. въ десят. L'aire cultivée en 1898 en pessiatines.	Собрано. Récolte.	Посѣяно. Ensemencement.	Остат. за посѣв. Produit net. Вѣсъ. Absolu.	Остат. за посѣв. Produit net. На 1 душу насел. об.п. Par habitant.	Собрано соломы. Récolte de la paille.	На казен. десят. Par dessiatine. Собрано. Récolte.	На казен. десят. Par dessiatine. Посѣяно. Ensemencement.	На казен. десят. Par dessiatine. Соломы. Paille.	Урожай самъ. Rendement à.	Вѣсъ четв. Poids d'une tchetverte en pouds.
		Пудовъ. Pouds.									Пуд.
1.	1.	2.	3.	4.	5.	6.	7.	8.	9.	10.	11.
ВИЛЕНСКАЯ.											
1. Виленскій. кр. надѣльн.	25.390	1.000.366	294.524	705.842		1.886.477	39,4	11,6	74,3	3,4	6,3
владѣльч. .	17.797	635.353	190.428	444.925		1.026.887	35,7	10,7	57,7	3.3	5,7
въ уѣздѣ . .	**43.187**	**1.635.719**	**484.952**	**1.150.767**	**5,74**	**2.913.364**	**37.9**	**11.2**	**67,5**	**3,4**	**6.1**
2. Вилейскій. кр. надѣльн.	16.560	809.784	208.656	601.128		1.177.416	48,9	12,6	71,1	3,9	5,6
владѣльч. .	10.316	478.662	120.697	357.965		610.707	46,4	11,7	59,2	4.0	5,8
въ уѣздѣ . .	**26.876**	**1.288.446**	**329.353**	**959.093**	**4,62**	**1.788.123**	**47.9**	**12.3**	**66.5**	**3.9**	**5.7**
3. Дисненскій. кр. надѣльн.	15.148	602.890	171.172	431.718		746.796	39,8	11,3	49,3	3,5	5,5
владѣльч. .	13.670	664.362	155.838	508 524		699.904	48,6	11,4	51,2	4,3	5,6
въ уѣздѣ . .	**28.818**	**1.267.252**	**327.010**	**940.242**	**4.70**	**1.446.700**	**44.0**	**11,3**	**50,2**	**3.9**	**5.6**
4. Лидскій. кр. надѣльн.	15.512	584.802	127.198	457.604		769.395	37,7	8,2	49,6	4.6	5,6
владѣльч. .	14.250	483.075	116.850	366.225		816.525	33,9	8,2	57,3	4.1	6,1
въ уѣздѣ . .	**29.762**	**1.067.877**	**244.048**	**823.829**	**4,08**	**1.585.920**	**35.9**	**8.2**	**53.3**	**4.4**	**5.8**
5. Ошмянскій. кр. надѣльн.	23.087	1.089.706	240.105	849.601		1.967.012	47,2	10,4	85,2	4,5	6,3
владѣльч.	15.503	638.724	155.030	483.694		888.322	41,2	10,0	57,3	4.1	5,9
въ уѣздѣ . .	**38.590**	**1.728.430**	**395.135**	**1.333.295**	**5,75**	**2.855.334**	**44.8**	**10.1**	**74,0**	**4.4**	**6.1**
6. Свѣнцянскій. кр. надѣльн.	14.326	495.680	154.721	340.959		769.306	34,6	10.8	53,7	3,2	5,5
владѣльч. .	7.027	261.404	74.486	186.918		381.566	37,2	10,6	54,3	3.5	5,3
въ уѣздѣ .	**21.353**	**757.084**	**229.207**	**527.877**	**3,06**	**1.150.872**	**35.5**	**10.7**	**53.9**	**3.3**	**5.4**
7. Троккій. кр. надѣльн.	17.131	654.404	171.310	483.094		967.901	38,2	10.0	56,5	3.8	6,0
владѣльч.	9.595	407.787	92.112	315.675		597.768	42.5	9,6	62,3	4.4	5,8
въ уѣздѣ . .	**26.726**	**1.062.191**	**263.422**	**798.769**	**3,93**	**1.565.669**	**39,7**	**9,9**	**58.6**	**4.0**	**5.9**
Въ губерніи .	**215.312**	**8.806.999**	**2.273.127**	**6.533.872**	**4,61**	**13.305.982**	**40,9**	**10,6**	**61,8**	**3.9**	**5,8**
кр. надѣльн.	127.154	5.237.632	1.367.686	3.869.946		8.284.303	41,2	10,8	65,2	3,8	5,9
владѣльч. .	88.158	3.569.367	905.441	2.663.926		5.021.679	40,5	10,3	57,0	3.9	5,8
ЛИФЛЯНДСКАЯ.											
1. Рижскій. кр. надѣльн.	12.388	691.250	172.193	519.057		1.087.666	55,8	13,9	87,8	4,0	5,6
владѣльч. .	5.096	318.500	65.229	253.271		602.347	62,5	12.8	118,2	4,9	5,6
въ уѣздѣ .	**17.484**	**1.009.750**	**237.422**	**772.328**	**6,87**	**1.690.013**	**57.8**	**13.6**	**96.7**	**4.3**	**5.6**
2. Валкскій. кр. надѣльн.	15.226	898.334	197.938	700.396		1.190.673	59 0	13,0	78,2	4.5	5,5
владѣльч. .	13.303	1.062.910	198.215	864.695		2.120.498	79.9	14.9	159.4	5.4	5,9
въ уѣздѣ . .	**28.529**	**1.961.244**	**396.153**	**1.565.091**	**13,99**	**3.311.171**	**68.7**	**13.9**	**116.1**	**5.0**	**5.7**
3. Венденскій. кр. надѣльн.	19.493	1.060.419	255.358	805.061		1.666.652	54,4	13,1	85.5	4,2	5,8
владѣльч. .	24.365	1.605.654	326.491	1.279.163		3.072.427	65.9	13,4	126,1	4.9	6,0
въ уѣздѣ .	**43.858**	**2.666.073**	**581.849**	**2.084.224**	**17,34**	**4.739.079**	**60,8**	**13.3**	**108.1**	**4.6**	**5.9**
4. Верроскій. кр. надѣльн.	10.490	436.384	109.096	327.288		855.984	41,6	10,4	81,6	4,0	5,8
владѣльч. .	5.676	334 316	61.868	272.448		811.000	58,9	10,9	142,9	5.4	5,8
въ уѣздѣ . .	**16.166**	**770.700**	**170.964**	**599.736**	**6,23**	**1.666.984**	**47.7**	**10.6**	**103.1**	**4.5**	**5.8**
5. Вольмарскій. кр. надѣльн.	15.955	887.098	209.011	678.087		1.333.838	55,6	13,1	83,6	4,2	5,2
владѣльч. .	16.115	1.118.381	220.776	897.605		2.180.360	69.4	13.7	135,3	5,1	5,6
въ уѣздѣ .	**32.070**	**2.005.479**	**429.787**	**1.575.692**	**14,70**	**3.514.198**	**62.5**	**13.4**	**109,6**	**4.7**	**5.4**
6. Перновскій. кр. надѣльн.	7.860	396.144	87.246	308.898		825.300	50,4	11,1	105,0	4,5	5,8
владѣльч. .	9 168	569.333	108.182	461.151		1.241.347	62.1	11,8	135,4	5,3	6,0
въ уѣздѣ . .	**17.028**	**965 477**	**195.428**	**770.049**	**8,92**	**2.066.647**	**56.7**	**11.5**	**121.4**	**4.9**	**5.9**
7. Феллинскій. кр. надѣльн.	9.616	375 986	98.083	277.903		995.256	39,1	10.2	103,5	3,8	5,6
владѣльч.	13.307	782.452	145.046	637.406		1.944.153	58.8	10,9	146,1	5,4	5,9
въ уѣздѣ . .	**22.923**	**1.158.438**	**243.129**	**915.309**	**9,86**	**2.939.409**	**50.5**	**10,6**	**128.2**	**4.8**	**5.8**
8. Эзельскій. кр. надѣльн.	718	24.053	5.744	18.309		56.148	33.5	8,0	78,2	4,2	5,9
владѣльч. .	1.373	78.536	12.082	66.454		134.417	57,2	8.8	97.9	6,5	6,1
въ уѣздѣ . .	**2.091**	**102.589**	**17.826**	**84.763**	**1,49**	**190.565**	**49.1**	**8.5**	**91,1**	**5.8**	**6.1**
9. Юрьевскій. кр. надѣльн.	26.186	1.442.849	277.572	1.165.277		2.799.283	55,1	10,6	106,9	5,2	5,9
владѣльч. .	16.013	1.172.152	193.757	978.395		2.163.356	73,2	12,1	135,1	6,0	6,0
въ уѣздѣ . .	**42.199**	**2.615.001**	**471.329**	**2.143.672**	**14,21**	**4.962.639**	**62.0**	**11.2**	**117.6**	**5.5**	**5.9**
Въ губерніи .	**222.348**	**13.254.751**	**2.743.887**	**10.510.864**	**11.24**	**25 080.705**	**59.6**	**12.3**	**112,8**	**4,8**	**5.8**
кр. надѣльн.	117.932	6.212.517	1.412.241	4.800.276		10.810.800	52,7	12,0	91,7	4,4	5.7
владѣльч. .	104.416	7.042.234	1.331.646	5.710.588		14.269.905	67.4	12,8	136.7	5,3	5,9

УѢЗДЫ. DISTRICTS.	Ячмень. Orge.										Полба. Epeaute.										Гречиха. Sarrasin.									
	Посѣвная площадь 1898 г. въ десят. L'aire cultivée en 1898 en dessiatines.	Собрано. Récolte.	Посѣяно. Ensemencement.	Остат. за посѣв. Produit net. Весь. Absolu.	Остат. за посѣв. Produit net. На 1 душу насел. об.п. Par habitant.	Собрано соломы. Récolte de la paille.	На казенную десятину. Par dessiatine. Собрано. Récolte.	На казенную десятину. Par dessiatine. Посѣяно. Ensemencement.	На казенную десятину. Par dessiatine. Соломы. Paille.	Урожай самъ. Rendement à.	Вѣсъ четв. Poids d'une tchetverte en pouds.	Посѣвная площадь 1898 г. въ десят. L'aire cultivée en 1898 en dessiatines.	Собрано. Récolte.	Посѣяно. Ensemencement.	Остат. за посѣв. Produit net. Весь. Absolu.	Остат. за посѣв. Produit net. На 1 душу насел. об.п. Par habitant.	Собрано соломы. Récolte de la paille.	На казен. десятину. Par dessiatine. Собрано. Récolte.	На казен. десятину. Par dessiatine. Посѣяно. Ensemencement.	На казен. десятину. Par dessiatine. Соломы. Paille.	Урожай самъ. Rendement à.	Вѣсъ четв. Poids d'une tchetverte en pouds.	Посѣвная площадь 1898 г. въ десят. L'aire cultivée en 1898 en dessiatines.	Собрано. Récolte.	Посѣяно. Ensemencement.	Остат. за посѣв. Produit net. Весь. Absolu.	Остат. за посѣв. Produit net. На 1 душу насел. об.п. Par habitant.	Собрано соломы. Récolte de la paille.	На казен. десят. Par dessiatine. Собрано. Récolte.	На казен. десят. Par dessiatine. Посѣяно. Ensemencement.	На казен. десят. Par dessiatine. Соломы. Paille.	Урожай самъ. Rendement à.	Вѣсъ четв. Poids d'une tchetverte en pouds.
		Пудовъ. Pouds.									Пуд.		Пудовъ. Pouds.								Пуд.		Пудовъ. Pouds.								
1.	2.	3.	4.	5.	6.	7.	8.	9.	10.	11.	12.	1.	2.	3.	4.	5.	6.	7.	8.	9.	10.	11.	1.	2.	3.	4.	5.	6.	7.	8.	9.	10.	11.
ВИЛЕНСКАЯ.																																	
1. Виленскій. кр. надѣльн.	7 908	397.772	71.172	326.600		654.782	50,3	9,0	82,8	5,6	9,0	—	—	—	—	—	—	—	—	—	—	—	4.756	103.681	28.536	75.145		230.190	21,8	6,0	48,4	3,6	7,0
владѣльч. .	5.408	234.707	45.968	188.739		381.264	43,4	8,5	70,5	5,1	9,2	16	480	15	352		1.120	30,0	8,0	70,0	3,7	—	3.087	61.123	16.670	44.453		89.214	19,8	5,4	28,9	3,7	6,7
въ уѣздѣ . .	**13.316**	**632.479**	**117.140**	**515.339**	2,57	**1.036.046**	**47,5**	**8,8**	**77,8**	**5.4**	**9,1**	**16**	**480**	**15**	**352**	0,00	**1.120**	**30.0**	**8.0**	**70.0**	**3.7**	—	**7.843**	**164.804**	**45.206**	**119.598**	0,60	**319.404**	**21.0**	**5.8**	**40.7**	**3.6**	**6.9**
2. Вилей-ский. кр. надѣльн.	9.031	342.275	85.794	256.481		559.019	37,9	9,5	61,9	4,0	7,2	30	2.250	3	1.890		4.440	75,0	12,0	148,0	6,2	—	1.455	43.650	9.312	34.338		67.512	30,0	6,4	46,4	4,7	6,6
владѣльч. .	4.233	216.730	39.367	177.363		263.293	51,2	9,3	62,2	5,5	7,9	—	—	—	—	—	—	—	—	—	—	—	269	8.769	1.695	7.074		17.377	32,6	6,3	64,6	5,2	6,3
въ уѣздѣ . .	**13.264**	**559.005**	**125.161**	**433.844**	2,09	**822.312**	**42,1**	**9.4**	**62,0**	**4.5**	**7.5**	**30**	**2.250**	**3**	1.890	0,01	**4.440**	**75.0**	**12.0**	**148.0**	**6.2**	—	**1.724**	**52.419**	**11.007**	**41.412**	0,20	**84.889**	**30,4**	**6.4**	**49.2**	**4.8**	**6.5**
3. Дисненскій. кр. надѣльн.	11.350	465.350	98.745	366.605		540.260	41,0	8,7	47,6	4,7	7,6	—	—	—	—	—	—	—	—	—	—	—	161	4.170	998	3.172		7.631	25,9	6,2	47,4	4,2	6,8
владѣльч. .	7.355	344.949	64.724	280.225		370.692	46,9	8,8	50,4	5.3	7.7	—	—	—	—	—	—	—	—	—	—	—	89	2.376	570	1.806		2.465	26,7	6,4	27,7	4,2	7,5
въ уѣздѣ . .	**18.705**	**810.299**	**163.469**	**646.830**	3,23	**910.952**	**43,3**	**8.7**	**48,7**	**5.0**	**7.6**	—	—	—	—	—	—	—	—	—	—	—	**250**	**6.546**	**1 568**	**4.978**	0,02	**10.096**	**26,2**	**6.3**	**40,4**	**4.2**	**7.0**
4. Лидскій. кр. надѣльн.	7.662	391.528	68.192	323.336		445.928	51,1	8,9	58,2	5,7	8,1	—	—	—	—	—	—	—	—	—	—	—	8.100	131.220	40.500	90.720		253.530	16,2	5,0	31,3	3,2	8,0
владѣльч. .	2.392	124.384	19.375	105.009		197.101	52,0	8,1	82,4	6,4	7.9	—	—	—	—	—	—	—	—	—	—	—	5.520	113.712	23.736	89.976		193.752	20,6	4,3	35,1	4,8	7,3
въ уѣздѣ . .	**10.054**	**515.912**	**87.567**	**428.345**	2,12	**643 029**	**51,3**	**8.7**	**64,0**	**5.9**	**8,1**	—	—	—	—	—	—	—	—	—	—	—	**13.620**	**244.932**	**64.236**	**180.696**	0,90	**447.282**	**18.0**	**4,7**	**32.8**	**3.8**	**7.7**
5. Ошмянскій. кр. надѣльн.	9.396	545.908	81.745	464.163		989.399	58,1	8,7	105,3	6,7	8.0	—	—	—	—	—	—	—	—	—	—	—	5.960	159.132	39.336	119.796		470.308	26,7	6,6	87,3	4,0	6,8
владѣльч. .	3.077	152.004	24.007	127.997		195.082	49.4	7.8	63,4	6,3	7,9	—	—	—	—	—	—	—	—	—	—	—	2,698	46.136	11.871	34.265		87.685	17,1	4,4	32,5	3,9	6,9
въ уѣздѣ . .	**12.473**	**697.912**	**105.752**	**592.160**	2,56	**1.184.481**	**55.9**	**8.5**	**95.0**	**6.6**	**8.0**	—	—	—	—	—	—	—	—	—	—	—	**8.658**	**205.268**	**51.207**	**154.061**	0,66	**557.993**	**23.7**	**5,9**	**64,4**	**4.0**	**6.8**
6. Свѣнцянскій. кр. надѣльн.	7.714	296.989	67.112	229.877		457.440	38,5	8,7	59,3	4,4	7,5	—	—	—	—	—	—	—	—	—	—	—	2.102	43.722	10.510	33.212		90.596	20,8	5,0	43,1	4,2	6,6
владѣльч. .	4.471	160.956	37.556	123.400		199 854	36,0	8.4	44,7	4,3	7,2	—	—	—	—	—	—	—	—	—	—	—	2.242	44.392	9.416	34.976		52.687	19,8	4,2	23,5	4,7	6,9
въ уѣздѣ . .	**12.185**	**457.945**	**104.668**	**353.277**	2,05	**657.294**	**37,6**	**8,6**	**53,1**	**4,4**	**7,4**	—	—	—	—	—	—	—	—	—	—	—	**4.344**	**88.114**	**19.926**	**68.188**	0,40	**143.283**	**20.3**	**4,6**	**33.0**	**4.4**	**6.7**
7. Троцкій. кр. надѣльн.	6.385	280.301	57.465	222.836		427.795	43,9	9,0	67,0	4,9	7,5	—	—	—	—	—	—	—	—	—	—	—	9.543	203.266	47.715	155.551		417.029	21,3	5,0	43,7	4,3	7,4
владѣльч. .	2.445	124.695	22.983	101.712		138.142	51,0	9,4	56,5	5,4	7.7	—	—	—	—	—	—	—	—	—	—	—	3.604	67.395	15.497	51.898		114.247	18,7	4,3	31,7	4,3	7,7
въ уѣздѣ . .	**8.830**	**404.996**	**80.448**	**324.548**	1,60	**565.937**	**45.9**	**9,1**	**64,1**	**5.0**	**7,5**	—	—	—	—	—	—	—	—	—	—	—	**13.147**	**270.661**	**63.212**	**207.449**	1,02	**531.276**	**20.6**	**4,8**	**40.4**	**4,3**	**7,5**
Въ губерніи .	**88.827**	**4.078.548**	**784.205**	**3.294.343**	**2,32**	**5.820.051**	**45,9**	**8,8**	**65,5**	**5,2**	**7,9**	**46**	**2.730**	**4**	2.242	**0,00**	**5.560**	**59,3**	**10.6**	**120.9**	**5.6**	—	**49.586**	**1.032.744**	**256.362**	**776.382**	**0,55**	**2.094.223**	**20,8**	**5.2**	**42,2**	**4,0**	**7,2**
кр. надѣльн.	59.446	2.720.123	530.225	2.189.898		4.074.623	45,8	8,9	68,5	5,1	7,8	30	2.250	3	1.890		4.440	75,0	12,0	148,0	6,2	—	32.077	688.841	176.907	511.934		1.536.796	21,5	5,5	47,8	3.9	7,2
владѣльч. .	29.381	1.358.425	253.980	1.104.445		1.745.428	46,2	8,6	59,4	5,3	7,9	16	480	1	352		1.120	30,0	8,0	70,0	3,7	—	17.509	343.903	79.455	264.448		557.427	19,6	4,5	31,3	4,3	7,1
ЛИФЛЯНДСКАЯ.																																	
1. Рижскій. кр. надѣльн.	8.215	608.732	87.901	520.831		777.139	74,1	10,7	94,6	6,9	7,8	—	—	—	—	—	—	—	—	—	—	—	508	22.555	3.505	19.050		29.058	44.4	6,9	57,2	6,4	6,7
владѣльч. .	3.021	241.378	33.231	208.147		332.310	79,9	11,0	110,0	7,3	7,8	—	—	—	—	—	—	—	—	—	—	—	32	1.338	224	1.114		1.814	41.8	7,0	56,7	6,0	6,2
въ уѣздѣ .	**11.236**	**850.110**	**121.132**	**728.978**	6,48	**1.109.449**	**75,7**	**10,8**	**98,7**	**7,0**	**7,8**	—	—	—	—	—	—	—	—	—	—	—	**540**	**23.893**	**3.729**	**20.164**	0,18	**30.872**	**44,2**	**6,9**	**57.2**	**6.4**	**6.7**
2. Валкскій. кр. надѣльн.	12.759	867.612	127.590	740.022		1.121.516	68,0	10,0	87,9	6,8	7,8	6	365	1	293		641	60,8	12,0	106,9	5,1	6,0	275	11.165	1.705	9.460		14.053	40,6	6,2	51,1	6,5	6,3
владѣльч. .	10.056	807.497	109.610	697.887		1.403.818	80,3	10,9	139,6	7.4	7,8	—	—	—	—	—	—	—	—	—	—	—	159	7.107	1.161	5.946		12.577	44,7	7,3	79,1	6,1	7,3
въ уѣздѣ . .	**22.815**	**1.675.109**	**237.200**	**1 437.909**	12,85	**2.525.334**	**73,4**	**10,4**	**110.7**	**7,1**	**7.8**	**6**	**365**	**1**	**293**	0,00	**641**	**60,8**	**12.0**	**106,9**	**5,1**	**6,0**	**434**	**18.272**	**2.866**	**15.406**	0,14	**26.630**	**42,1**	**6,6**	**61,4**	**6.4**	**6.7**
3. Венденскій. кр. надѣльн.	14.291	1.066.109	134.335	931.774		1.259.037	74,6	9,4	88,1	7,9	8,0	—	—	—	81		163	53.0	12,5	81,7	4,2	6,2	255	10.838	1.632	9.206		12.801	42,5	6,4	50,2	6,6	6,3
владѣльч. .	15.587	1.151.879	157.429	994.450		1.753.538	73,9	10,1	112,5	7,3	8,0	2	106	1	81	0,00	163	53.0	12.5	81,7	4,2	6,2	226	10.622	1.537	9.085		20.340	47,0	6,8	90.0	6,9	7,0
въ уѣздѣ . .	**29.878**	**2.217.988**	**291.764**	**1.926.224**	16,03	**3.012.575**	**74,2**	**9.8**	**100,7**	**7.6**	**8.0**	**2**	**106**	**1**									**481**	**21.460**	**3.169**	**18.291**	0,15	**33.141**	**44.6**	**6,6**	**69.0**	**6,8**	**6.6**
4. Верроскій. кр. надѣльн.	9.322	499 659	80.169	419.490		797.963	53,6	8,6	85,6	6,2	7,8	—	—	—	—	—	—	—	—	—	—	—	466	16.077	2.703	13.374		26.422	34,5	5,8	56,7	5,9	6,8
владѣльч. .	4.091	278.188	37.637	240.551		465.556	68,0	9,2	113,8	7,4	7,8	—	—	—	—	—	—	—	—	—	—	—	67	1.863	335	1.528		3.256	27,8	5,0	48,6	5,6	6,3
въ уѣздѣ . .	**13.413**	**777.847**	**117.806**	**660.041**	6,86	**1.263.519**	**58,0**	**8.8**	**94,2**	**6.6**	**7,8**	—	—	—	—	—	—	—	—	—	—	—	**533**	**17.940**	**3.038**	**14.902**	0,15	**29.678**	**33.7**	**5,7**	**55,7**	**5,9**	**6,7**
5. Вольмарскій. кр. надѣльн.	12.447	887.471	139.406	748.065		957.174	71,3	11,2	76 9	6,4	7,7	—	—	—	—	—	—	—	—	—	—	—	359	19.386	2.334	17.052		16.586	54,0	6,5	46,2	8,3	6,4
владѣльч. .	12.733	1.089.945	150.249	939.696		1.628.551	85,6	11,8	127,9	7,3	7.9	—	—	—	—	—	—	—	—	—	—	—	355	14.520	2.308	12.212		25.596	40.9	6,5	72,1	6,3	6,5
въ уѣздѣ . .	**25.180**	**1.977.416**	**289.655**	**1.687.761**	15,73	**2.585.725**	**78,5**	**11,5**	**102.7**	**6,8**	**7,8**	—	—	—	—	—	—	—	—	—	—	—	**714**	**33.906**	**4.642**	**29.264**	0,27	**42.182**	**47,5**	**6,5**	**59 1**	**7,3**	**6,4**
6. Перновскій. кр. надѣльн.	7.461	529.731	84.309	445.422		805.788	71,0	11,3	108,0	6,3	8,0	1	41	1	27		51	40.6	13,8	50,6	2,9	5,5	102	3.264	520	2.744		3.825	32.0	5,1	37,5	6,3	5,9
владѣльч. .	6.851	575.484	79.472	496.012		983.804	84,0	11,6	143.6	7,2	8,1	—	—	—	—	—	—	—	—	—	—	—	103	3.739	587	3.152		8.755	36,3	5,7	85,0	6.4	6,0
въ уѣздѣ . .	**14.312**	**1.105.215**	**163.781**	**941.434**	10,91	**1.789.592**	**77,2**	**11,4**	**125,0**	**6.7**	**8,1**	**1**	**41**	**1**	**27**	0,00	**51**	**40.6**	**13.8**	**50.6**	**2,9**	**5,5**	**205**	**7.003**	**1.107**	**5.896**	0,07	**12.580**	**34.2**	**5,4**	**61.4**	**6,3**	**6.0**
7. Феллинскій. кр. надѣльн.	11.458	757.474	112.288	645.186		1.298.191	66,1	9,8	113,3	6,7	7,9	2	115	1	91		175	57.7	12,2	87,5	4,8	7,0	85	2.831	434	2.397		5.279	33,3	5,1	62,1	6,5	6,4
владѣльч. .	15.292	1.263.119	155.978	1.107.141		2.264.745	82,6	10,2	148,1	8,1	8,1	9	534	5	425		870	59,3	12,1	96,7	4,9	6,5	76	5.107	502	4.605		7.060	67,2	6,6	92.9	10,2	7,2
въ уѣздѣ . .	**26.750**	**2.020.593**	**268.266**	**1.752.327**	18,88	**3.562.936**	**75,5**	**10,0**	**133,2**	**7,5**	**8,0**	**11**	**649**	**6**	**516**	0,01	**1.045**	**59.0**	**12,1**	**95.0**	**4,9**	**6,6**	**161**	**7.938**	**936**	**7.002**	0,08	**12.339**	**49,3**	**5,8**	**76,6**	**8,5**	**6,9**
8. Эзельскій. кр. надѣльн.	6.125	253.575	52.675	200.900		428.138	41,4	8,6	69,9	4,8	7,7	—	—	—	—	—	—	—	—	—	—	—	—	—	—	—		—	—	—	—	—	—
владѣльч. .	1.713	109.632	17.815	91.817		165.990	64,0	10,4	96,9	6,2	8,2	—	—	—	—	—	—	—	—	—	—	—	—	—	—	—		—	—	—	—	—	—
въ уѣздѣ . .	**7.838**	**363.207**	**70.490**	**292.717**	5,14	**594.128**	**46,3**	**9,0**	**75.8**	**5,2**	**7,8**	—	—	—	—	—	—	—	—	—	—	—	—	—	—	—		—	—	—	—	—	—
9. Юрьевскій. кр. надѣльн.	29.398	2.231.308	291.040	1.940.268		2.989.777	75,9	9,9	101,7	7,7	8,1	—	—	—	—	—	—	—	—	—	—	—	606	25.088	3.818	21.270		31.088	41.4	6,3	51,3	6,6	7,1
владѣльч. .	14.524	1.251.969	152.502	1.099.467		2.127.766	86,2	10,5	146,5	8,2	8,0	—	—	—	—	—	—	—	—	—	—	—	117	5.581	737	4.844		10.729	47,7	6,3	91,7	7,6	7,7
въ уѣздѣ . .	**43.922**	**3.483.277**	**443.542**	**3.039.735**	20,14	**5.117.543**	**79,3**	**10,1**	**116,5**	**7,9**	**8,1**	—	—	—	—	—	—	—	—	—	—	—	**723**	**30.669**	**4.555**	**26.114**	0,17	**41.817**	**42,4**	**6.3**	**57,8**	**6,7**	**7,2**
Въ губерніи .	**195.344**	**14.470.762**	**2003636**	**12.467.126**	**13,34**	**21.560.801**	**74,1**	**10,3**	**110,4**	**7,2**	**7,9**	**20**	**1.161**	**11**	**917**	**0,00**	**1.900**	**58,1**	**12.2**	**95.0**	**4,8**	**6,3**	**3.791**	**161.081**	**24.042**	**137.039**	**0,15**	**229.239**	**42.5**	**6.3**	**60,5**	**6,7**	**6,7**
кр. надѣльн.	111.476	7.701.671	1109713	6.591.958		10.434.723	69,1	10,0	93,6	6,9	7,9	9	521	5	411		867	57,9	12,2	96,3	4,7	6,2	2.656	111.204	16.651	94.553		139.112	41.9	6,3	52,4	6,7	6,6
владѣльч. .	83.868	6.769.091	893.923	5.875.168		11.126.078	80,7	10,7	132,7	7,6	8,0	11	640	6	506		1.033	58,2	12,2	93,9	4,8	6,4	1.135	49.877	7.391	42.486		90.127	43,9	6,5	79,4	6,7	6,8

УѢЗДЫ. DISTRICTS.	Горохъ. Pois.											Чечевица. Lentille.										
	Посѣвная площадь 1898 г. въ десят. L'aire cultivée en 1898 en dessiatines.	Собрано. Récolte.	Посѣяно. Ensemencement.	Остат. за посѣв. Produit net. Вѣсъ. Absolu.	Остат. за посѣв. Produit net. На 1 душу насел. об.п. Par habitant.	Собрано соломы. Récolte de la paille.	На казенную десятину. Par dessiatine. Собрано. Récolte.	На казенную десятину. Par dessiatine. Посѣяно. Ensemencement.	На казенную десятину. Par dessiatine. Соломы. Paille.	Урожай самъ. Rendement à.	Вѣсъ четв. Poids d'une tchetverte en pouds.	Посѣвная площадь 1898 г. въ десят. L'aire cultivée en 1898 en dessiatines.	Собрано. Récolte.	Посѣяно. Ensemencement.	Остат. за посѣв. Produit net. Вѣсъ. Absolu.	Остат. за посѣв. Produit net. На 1 душу насел. об.п. Par habitant.	Собрано соломы. Récolte de la paille.	На казен. десятину. Par dessiatine. Собрано. Récolte.	На казен. десятину. Par dessiatine. Посѣяно. Ensemencement.	На казен. десятину. Par dessiatine. Соломы. Paille.	Урожай самъ. Rendement à.	Вѣсъ четв. Poids d'une tchetverte en pouds.
		П у д о в ъ. P o u d s.									Пуд.		П у д о в ъ. P o u d s.									Пуд.
1.	2.	3.	4.	5.	6.	7.	8.	9.	10.	11.	12.	1.	2.	3.	4.	5.	6.	7.	8.	9.	10.	11.
ВИЛЕНСКАЯ.																						
1. Виленскій. кр. надѣльн.	4.442	220.767	43.976	176.791		562.801	49,7	9,9	126,7	5,0	9,1	34	792		571		1.625	23,3	6,5	47,8	3,6	9,5
владѣльч.	2.717	157.314	22.823	134.491		242.085	57,9	8,4	89,1	6,9	9,7	151	3.881		2.915		4.983	25,7	6,4	35,0	4,0	9,7
въ уѣздѣ.	**7.159**	**378.081**	**66.799**	**311.282**	1,55	**804.886**	**52,8**	**9,3**	**112,4**	**5,7**	**9,3**	**185**	**4.673**		**3.486**	0,02	**6.608**	**25,3**	**6,4**	**35,7**	**3,9**	**9,7**
2. Вилейскій. кр. надѣльн.	4.368	186.950	41.496	145.454		496.205	42,8	9,5	113,6	4,5	10,6	29	345		206		1.044	11,9	4,8	36,0	2,5	9,5
владѣльч.	2.007	106.772	18.464	88.308		149.521	53,2	9,2	74,5	5,8	10,1	17	263		187		595	15,5	4,5	35,0	3,5	9,5
въ уѣздѣ.	**6.375**	**293.722**	**59.960**	**233.762**	1,13	**645.726**	**46,1**	**9,4**	**101,3**	**4,9**	**10,4**	**46**	**608**		**393**	0,00	**1.639**	**13,2**	**4,7**	**35,6**	**2,8**	**9,5**
3. Дисненскій. кр. надѣльн.	2.979	124.820	26.811	98.009		179.336	41,9	9,0	60,2	4,7	9,2	1	24		16		60	24,0	8,0	60,0	3,0	9,5
владѣльч.	3.824	191.582	33.269	158.313		201.525	50,1	8,7	52,7	5,8	9,6	264	6.600		4.620		11.880	25,0	7,5	45,0	3,3	9,5
въ уѣздѣ.	**6.803**	**316.402**	**60.080**	**256.322**	1,28	**380.861**	**46,5**	**8,8**	**56,0**	**5,3**	**9,4**	**265**	**6.624**		**4.636**	0,02	**11.940**	**25,0**	**7,5**	**45,1**	**3,3**	**9,5**
4. Лидскій. кр. надѣльн.	2.560	137.728	22.016	115.712		217.600	53,8	8,6	85,0	6,3	10,0	193	6.176		5.211		7.720	32,0	5,0	40,0	6,4	10,0
владѣльч.	1.301	72.986	11.319	61.667		130.230	56,1	8,7	100,1	6,4	9,7	14	335		261		725	23,9	5,3	51,8	4,5	9,0
въ уѣздѣ.	**3.861**	**210.714**	**33.335**	**177.379**	0,88	**347.830**	**54,6**	**8,6**	**90,1**	**6,3**	**9,9**	**207**	**6.511**		**5.472**	0,03	**8.445**	**31,5**	**5,0**	**40,8**	**6,3**	**9,9**
5. Ошмянскій. кр. надѣльн.	3.275	159.820	28.492	131.328		326.517	48,8	8,7	99,7	5,6	9,5	94	2.604		2.002		4.719	27,7	6,4	50,2	4,3	9,4
владѣльч.	1.279	56.915	10.871	46.044		103.343	44,5	8,5	80,8	5,2	9,3	6	155		122		287	25,8	5,5	47,8	4,7	9,8
въ уѣздѣ.	**4.554**	**216.735**	**39.363**	**177.372**	0,77	**429.860**	**47,6**	**8,6**	**94,4**	**5,5**	**9,4**	**100**	**2.759**		**2.124**	0,01	**5.006**	**27,6**	**6,3**	**50,1**	**4,4**	**9,4**
6. Свѣнцянскій. кр. надѣльн.	4.007	135.837	32.857	102.980		249.636	33,9	8,2	62,3	4,1	9,6	270	11.556		9.126		17.280	42,8	9,0	64,0	4,8	8,8
владѣльч.	1.683	54.024	13.464	40.560		79.606	32,1	8,0	47,3	4,1	8,5	372	16.740		13.578		17.596	45,0	8,5	47,3	5,3	9,0
въ уѣздѣ.	**5.690**	**189.861**	**46.321**	**143.540**	0,83	**329.242**	**33,4**	**8,1**	**57,9**	**4,1**	**9,3**	**642**	**28.296**		**22.704**	0,13	**34.876**	**44,1**	**8,7**	**54,3**	**5,1**	**8,9**
7. Трокскій. кр. надѣльн.	3.004	147.196	27.937	119.259		276.368	49,0	9,3	92,0	5,3	9,7	341	13.538		10.435		17.357	39,7	9,1	50,9	4,4	9,4
владѣльч.	1.341	62.491	11.801	50.690		110.901	46,6	8,8	82,7	5,3	9,9	299	7.953		6.249		13.096	26,6	5,7	43,8	4,7	10,5
въ уѣздѣ.	**4.345**	**209.687**	**39.738**	**169.949**	0,84	**387.269**	**48,3**	**9,1**	**86,8**	**5,3**	**9,8**	**640**	**21.491**		**16.684**	0,08	**30.453**	**33,6**	**7,5**	**47,6**	**4,5**	**9,8**
Въ губерніи.	**38.787**	**1.815.202**	**345.596**	**1.469.606**	1,04	**3.325.674**	**46,8**	**8,9**	**85,7**	**5,3**	**9,6**	**2.085**	**70.962**		**55.499**	0,04	**98.967**	**34,0**	**7,4**	**47,5**	**4,6**	**9,4**
кр. надѣльн.	24.635	1.113.118	223.585	889.533		2.308.463	45,2	9,1	93,7	5,0	9,6	962	35.035		27.567		49.805	36,4	7,8	51,8	4,7	9,3
владѣльч.	14.152	702.084	122.011	580.073		1.017.211	49,6	8,6	71,9	5,8	9,6	1.123	35.927		27.932		49.162	31,9	7,1	43,8	4,5	9,5
ЛИФЛЯНДСКАЯ.																						
1. Рижскій. кр. надѣльн.	861	57.343	8.524	48.819		86.703	66,6	9,9	100,7	6,7	9,4	76	5.244		4.560		7.220	69,0	9,0	95,0	7,7	9,0
владѣльч.	324	25.888	3.402	22.486		35.089	79,9	10,5	108,3	7,6	9,8	—	—		—		—	—	—	—	—	—
въ уѣздѣ	**1.185**	**83.231**	**11.926**	**71.305**	0,63	**121.792**	**70,2**	**10,1**	**102,8**	**7,0**	**9,5**	**76**	**5.244**		**4.560**	0,04	**7.220**	**69,0**	**9,0**	**95,0**	**7,7**	**9,0**
2. Валкскій. кр. надѣльн.	1.219	76.553	11.581	64.972		111.051	62,8	9,5	91,1	6,6	9,2	12	434		332		720	36,2	8,5	60,0	4,3	9,3
владѣльч.	912	81.898	9.394	72.504		131.966	89,8	10,3	144,7	8,7	9,8	6	329		267		394	54,9	10,4	65,7	5,3	9,6
въ уѣздѣ.	**2.131**	**158.451**	**20.975**	**137.476**	1,23	**243.017**	**74,4**	**9,8**	**114,0**	**7,6**	**9,5**	**18**	**763**		**599**	0,01	**1.114**	**42,4**	**9,1**	**61,9**	**4,7**	**9,4**
3. Венденскій. кр. надѣльн.	1.703	104.053	15.668	88.385		160.423	61,1	9,2	94,2	6,6	9,4	6	152		102		288	25,3	8,3	48,0	3,0	9,5
владѣльч.	2.153	171.379	20.454	150.925		265.896	79,6	9,5	123,5	8,4	9,4	12	882		734		856	73,5	12,3	71,3	6,0	9,8
въ уѣздѣ.	**3.856**	**275.432**	**36.122**	**239.310**	1,99	**426.319**	**71,4**	**9,4**	**110,6**	**7,6**	**9,4**	**18**	**1.034**		**836**	00,1	**1.144**	**57,4**	**11,0**	**63,6**	**5,2**	**9,8**
4. Верроскій. кр. надѣльн.	1.082	59.402	9.954	49.448		83.422	54,9	9,2	77,1	6,0	9,3	3	141		115		216	47,0	8,7	72,0	5,4	9,0
владѣльч.	611	45.458	6.171	39.287		70.571	74,4	10,1	115,5	7,4	9,6	—	—		—		—	—	—	—	—	—
въ уѣздѣ.	**1.693**	**104.860**	**16.125**	**88.735**	0,92	**153.993**	**61,9**	**9,5**	**91,0**	**6,5**	**9,4**	**3**	**141**		**115**	0,00	**216**	**47,0**	**8,7**	**72,0**	**5,4**	**9,0**
5. Вольмарскій. кр. надѣльн.	668	44.689	6.212	38.477		67.735	66,9	9,3	101,4	7,2	9,2	11	519		423		787	47,2	8,7	71,5	5,4	9,3
владѣльч.	802	59.508	7.619	51.889		100.972	74,2	9,5	125,9	7,8	9,7	80	3.720		2.928		7.200	46,5	9,9	90,0	4,7	9,3
въ уѣздѣ.	**1.470**	**104.197**	**13.831**	**90.366**	0,84	**168.707**	**70,9**	**9,4**	**114,8**	**7,5**	**9,5**	**91**	**4.239**		**3.351**	0,03	**7.987**	**46,6**	**9,8**	**87,8**	**4,8**	**9,3**
6. Перновскій. кр. надѣльн.	254	19.736	2.743	16.993		25.298	77,7	10,8	99,6	7,2	9,9	5	656		601		360	131,1	11,0	72,0	11'9	10,0
владѣльч.	395	35.392	4.187	31.205		50.521	89,6	10,6	127,9	8,5	9,8	2	216		198		200	108,0	9,0	100,0	12,0	9,0
въ уѣздѣ.	**649**	**55.128**	**6.930**	**48.198**	0,56	**75.819**	**84,9**	**10,7**	**116,8**	**8,0**	**9,8**	**7**	**872**		**799**	0,01	**560**	**124,6**	**10,4**	**80,0**	**11,9**	**9,7**
7. Филлинскій. кр. надѣльн.	459	29.651	4.361	25.290		41.218	64,6	9,5	89,8	6,8	9,5	1	67		60		67	66,6	7,4	66,7	9,0	10,0
владѣльч.	712	58.099	7.405	50.694		93.201	81,6	10,4	130,9	7,8	9,8	3	153		129		151	51,1	8,0	50,4	6,4	9,4
въ уѣздѣ	**1.171**	**87.750**	**11.766**	**75.984**	0,82	**134.419**	**74,9**	**10,0**	**114,9**	**7,5**	**9,7**	**4**	**220**		**189**	0,00	**218**	**55,0**	**7,8**	**54,5**	**7,1**	**9,6**
8. Эзельскій. кр. надѣльн.	123	6 593	1,119	5.474		9.139	53,6	9,1	74,3	5,9	9,8	17	821		676		248	48,3	8,5	14,6	5,7	10,2
владѣльч.	65	4.693	715	3.978		6.279	72,2	11,0	96,6	6,6	10,6	—	—		—		—	—	—	—	—	—
въ уѣздѣ	**188**	**11.286**	**1.834**	**9.452**	0,16	**15.418**	**60,0**	**9,8**	**82,0**	**6,2**	**10,1**	**17**	**821**		**676**	0,01	**248**	**48,3**	**8,5**	**14,6**	**5,7**	**10,2**
9. Юрьевскій. кр. надѣльн.	2.293	166.930	22.701	144.229		211.415	72,8	9,9	92,2	7,4	9,8	9	720		630		418	80,0	10,0	69,4	8,0	10,0
владѣльч.	967	89.448	9.767	79.681		112.752	92,5	10,1	116,6	9,2	9,9	—	—		—		—	—	—	—	—	—
въ уѣздѣ	**3.260**	**256.378**	**32.468**	**223.910**	1,48	**324.167**	**78,6**	**10,0**	**99,4**	**7,9**	**9,8**	**9**	**720**		**630**	0,00	**418**	**80,0**	**10,0**	**69,4**	**8,0**	**10,0**
Въ губерніи.	**15.603**	**1.136.713**	**151.977**	**984.736**	1,05	**1.663.651**	**72,9**	**9,7**	**106,5**	**7,5**	**9,6**	**243**	**14.054**		**11.755**	0,01	**19.125**	**57,8**	**9,5**	**78,7**	**6,1**	**9,3**
кр. надѣльн.	8.662	564.950	82.863	482.087		796.404	65,2	9,6	91,9	6,8	9,5	140	8.754		7.499		10.324	62,5	9,0	73,7	7,0	9,3
владѣльч.	6.941	571.763	69.114	502.649		867.247	82,4	10,0	124,9	8,3	9,7	103	5.300		4.256		8.801	51,5	10,1	85,4	5,1	9,4

Бобы. Fèves.											
Посѣвная площадь 1898 г. въ десят. L'aire cultivée en 1898 en dessiatines.	Собрано. Récolte.	Посѣяно. Ensemencement.	Остат. за посѣв. Produit net. Вѣсъ. Absolu.	Остат. за посѣв. Produit net. На 1 душу насел. об.п. Par habitant.	Собрано соломы. Récolte de la paille.	На казен. десят. Par dessiatine. Собрано. Récolte.	На казен. десят. Par dessiatine. Посѣяно. Ensemencement.	На казен. десят. Par dessiatine. Соломы. Paille.	Урожай самъ. Rendement à.	Вѣсъ четв. Poids d'une tchetverte en pouds.
	П у д о в ъ. P o u d s.									Пуд.
1.	2.	3.	4.	5.	6.	7.	8.	9.	10.	11.
403	22.246	4.231	18.015		21.157	55,2	10,5	52,5	5,3	10,2
386	21.230	3.281	17.949		27.020	55,0	8,5	70,0	6,5	9,7
789	**43.476**	**7.512**	**35.964**	0,18	**48.177**	**55,1**	**9,5**	**61,1**	**5,8**	**9,9**
992	52.278	10.416	41.862		53.965	52,7	10,5	54,4	5,0	9,7
218	10.137	2.202	7.935		12.906	46,5	10,1	59,2	4,6	10,0
1.210	**62.415**	**12.618**	**49.797**	0,24	**66.871**	**51,6**	**10,4**	**55,3**	**4,9**	**9,7**
623	36.757	6.604	30.153		43.984	59,0	10,6	70,6	5,6	9,3
527	32.463	4.848	27.615		27.193	61,6	9,2	51,6	6,7	8,5
1.150	**69.220**	**11.452**	**57.768**	0,29	**71.177**	**60,1**	**10,0**	**61,9**	**6,0**	**8,9**
164	5.428	1.066	4.362		7.872	33,1	6,5	48,0	5,1	9,4
31	1.404	198	1.206		1.779	45,3	6,4	57,4	7,1	9,4
195	**6.832**	**1.264**	**5.568**	0,03	**9.651**	**35,0**	**6,5**	**49,5**	**5,4**	**9,4**
389	23.846	3.773	20.073		46.096	61,3	9,7	118,5	6,3	9,1
39	2.730	292	2.438		4.524	70,0	7,5	116,0	9,3	10,0
428	**26.576**	**4.065**	**22.511**	0,10	**50.620**	**62,1**	**9,5**	**118,3**	**6,5**	**9,2**
743	38.264	8.024	30.240		48.146	51,5	10,8	64,8	4,8	9,0
353	15.285	3.283	12.002		31.770	43,3	9,3	90,0	4,7	9,0
1.096	**53.549**	**11.307**	**42.242**	0,25	**79.916**	**48,9**	**10,3**	**72,9**	**4,7**	**9,0**
142	5.112	1.278	3.834		9.670	36,0	9,0	68,1	4,0	9,0
213	9.223	1.896	7.327		16.486	43,3	8,9	77,4	4,9	9,4
355	**14.335**	**3.174**	**11.161**	0,05	**26.156**	**40,4**	**8,9**	**73,7**	**4,5**	**9,3**
5.223	**276.403**	**51.392**	**225.011**	**0,16**	**352.568**	**52,9**	**9,8**	**67,5**	**5,4**	**9,3**
3.456	183.931	35.392	148.539		230.890	53,2	10,2	66,8	5,2	9,4
1.767	92.472	16.000	76.472		121.678	52,3	9,1	68,9	5,8	9,1
58	4.507	638	3.869		4.640	77,7	11,0	80,0	7,1	9,6
6	479	76	403		630	79,8	12,7	105,0	6,3	10,3
64	**4.986**	**714**	**4.272**	0,04	**5.270**	**77,9**	**11,2**	**82,3**	**7,0**	**9,7**
146	10.308	1.577	8.731		10.804	70,6	10,8	74,0	6,5	9,2
112	5.981	997	4.984		8.120	53,4	8,9	72,5	6,0	10,0
258	**16.289**	**2.574**	**13.715**	0,12	**18.924**	**63,1**	**10,0**	**73,3**	**6,3**	**9,5**
63	3.736	573	3.163		4.410	59,3	9,1	70,0	6,5	9,8
65	1.755	585	1.170		2.242	27,0	9,0	34,5	3,0	8,8
128	**5.491**	**1.158**	**4.333**	0,04	**6.652**	**42,9**	**9,0**	**52,0**	**4,7**	**9,5**
275	19.910	2.723	17.187		18.838	72,4	9,9	68,5	7,3	9,5
31	2.651	295	2.356		3.255	85,5	9,5	105,0	9,0	9,5
306	**22.561**	**3.018**	**19.543**	0,20	**22.093**	**73,7**	**9,9**	**72,2**	**7,5**	**9,5**
90	7.020	999	6.021		6.480	78,0	11,1	72,0	7,0	9,3
75	4.005	818	3.187		5.235	53,4	10,9	69,8	4,9	9,6
165	**11.025**	**1.817**	**9.208**	0,09	**11.715**	**66,8**	**11,0**	**71,0**	**6,1**	**9,4**
23	1.741	230	1.511		1.454	75,7	10,0	63,2	7,6	9,4
31	3.736	304	3.432		1.395	120,5	9,8	45,0	12,3	9,8
54	**5.477**	**534**	**4.943**	0,06	**2.849**	**101,4**	**9,9**	**52,8**	**10,3**	**9,7**
35	3.675	666	3.209		3.675	105,0	13,3	105,0	7,9	10,0
35	2.331	350	1.981		1.400	66,6	10,0	40,0	6,7	10,0
70	**6.006**	**816**	**5.190**	0,06	**5.075**	**85,8**	**11,7**	**72,5**	**7,4**	**10,0**
19	1.201	188	1.013		655	63,2	9,9	34,5	6,4	9,1
1	73	9	64		40	73,3	9,4	40,0	7,8	9,3
20	**1.274**	**197**	**1.077**	0,02	**695**	**63,7**	**9,9**	**34,8**	**6,5**	**9,1**
339	34.375	3.492	30.883		26.035	101,4	10,3	76,8	9,8	9,7
142	14.172	1.690	12.482		12.780	99,8	11,9	90,0	8,4	9,5
481	**48.547**	**5.182**	**43.365**	0,29	**38.815**	**100,9**	**10,8**	**80,7**	**9,4**	**9,6**
1.546	121.656	16.010	105.646	0,11	112.088	78,7	10,4	72,5	7,6	9,6
1.048	86.473	10.886	75.587		76.991	82,5	10,4	73,5	7,9	9,6
498	35.183	5.124	30.059		35.097	70,6	10,3	70,5	6,9	9,6

УѢЗДЫ. DISTRICTS.	Картофель. Pommes de terre.									Лен. Lin.										Конопля. Chanvre.									
	Посѣвная площадь 1898 г. въ десят. L'aire cultivée en 1898 en dessiatines.	Собрано. Récolte.	Посѣяно. Ensemencement.	Остат. за посѣв. Produit net. Весь. Absolu.	Остат. за посѣв. Produit net. На 1 душу насел. об. п. Par habitant.	На казен. десят. Par dessiatine. Собрано. Récolte.	На казен. десят. Par dessiatine. Посѣяно. Ensemencement.	Урожай самъ. Rendement à.	Вѣсъ четв. Poids d'une tchetverte en pouds.	Посѣвная площадь 1898 г. въ десят. L'aire cultivée en 1898 en dessiatines.	Собрано. Récolte.	Посѣяно. Ensemencement.	Остатокъ. Produit net.	Собрано волокна. Quantité de filaments.	На казен. десятину. Par dessiatine. Собрано. Récolte.	На казен. десятину. Par dessiatine. Посѣяно. Ensemencement.	На казен. десятину. Par dessiatine. Волокна. Filaments.	Урожай самъ. Rendement à.	Вѣсъ четв. Poids d'une tchetverte en pouds.	Посѣвная площадь 1898 г. въ десят. L'aire cultivée en 1898 en dessiatines.	Собрано. Récolte.	Посѣяно. Ensemencement.	Остатокъ. Produit net.	Собрано волокна. Quantité de filaments.	На казен. десятину. Par dessiatine. Собрано. Récolte.	На казен. десятину. Par dessiatine. Посѣяно. Ensemencement.	На казен. десятину. Par dessiatine. Волокна. Filaments.	Урожай самъ. Rendement à.	Вѣсъ четв. Poids d'une tchetverte en pouds.
		Пудовъ. Pouds.							Пуд.		Пудовъ. Pouds.								Пуд.		Пудовъ. Pouds.								Пуд.
1.	2.	3.	4.	5.	6.	7.	8.	9.	10.	1.	2.	3.	4.	5.	6.	7.	8.	9.	10.	1.	2.	3.	4.	5.	6.	7.	8.	9.	10.
ВИЛЕНСКАЯ.																													
1. Виленскій. кр. надѣльн.	9.464	4.066.681	907.598	3.159.083		429,7	95,9	4.5	9,6	2.263	53.633	21.2	32.361	59.743	23,7	9.4	26,4	2,5	9.8	250	7.725	2.100	5.625	11.475	30.9	8,4	45.9	3.7	7.3
владѣльч. .	5.557	2.398.399	519.024	1.879.375		429,8	93.4	4,6	9,5	997	17.248	6.2	10.967	22.532	17,3	6,3	22,6	2.7	8,6	240	3.720	1.800	1.920	5.256	15,5	7,5	21,9	2,1	8,0
въ уѣздѣ . .	**15.021**	**6.465.080**	**1.426.622**	**5.038.458**	25,13	**430,4**	**94.3**	**4.5**	**9,6**	**3.260**	**70.881**	**27.5**	**43.328**	**82.275**	**21,7**	**8.5**	**25.2**	**2,6**	**9.6**	**490**	**11.445**	**3.900**	**7.545**	**16.731**	**23,3**	**8.0**	**34,2**	**2,9**	**7,5**
2. Вилейскій. кр. надѣльн.	6.786	2.445.674	567.310	1.878.364		360.4	83,6	4,3	10,0	2.095	61.174	15.0	46.090	49.023	29,3	7,2	23,4	4,1	9,5	718	18.596	5.313	13.283	15.078	25,9	7.4	21.0	3,5	6,7
владѣльч. .	2.753	1.287.027	278.604	1.008.423		467,5	101,2	4,6	9,3	820	22.632	6.0	16.564	17.302	27,6	7,4	21,1	3,7	9,0	116	3.074	847	2.227	2.645	26,5	7,3	22,8	3,6	8,0
въ уѣздѣ .	**9.539**	**3.732.701**	**845.914**	**2.886.787**	13,92	**391,3**	**88.7**	**4,4**	**9.7**	**2.915**	**83.806**	**21.1**	**62.654**	**66.325**	**28,7**	**7,3**	**22,8**	**4,0**	**9.4**	**834**	**21.670**	**6.160**	**15.510**	**17.723**	**26,0**	**7.4**	**21.3**	**3,5**	**6,9**
3. Дисненскій. кр. надѣльн.	4.960	2.024.672	417.136	1.607.536		408,2	84.1	4,9	8,7	3.779	79.737	22.2	57.441	81.248	21,1	5.9	21.5	3,6	8,6	186	7.124	1.544	5.580	6.101	38,3	8,3	32,8	4,6	6,3
владѣльч. .	5.123	2.106.065	437.529	1.668.536		411,7	85.6	4,8	9,2	3.264	69.523	15.9	53.529	69.197	21,3	4,9	21,2	4,3	8,1	75	1.740	555	1.185	1.335	23,2	7,4	17,8	3,1	6,0
въ уѣздѣ .	**10.083**	**4.130.737**	**854.665**	**3.276.072**	16,37	**409.6**	**84,7**	**4,8**	**8,9**	**7.043**	**149.260**	**38.1**	**110.970**	**150.445**	**21,2**	**5,4**	**21,4**	**3,9**	**8,3**	**261**	**8.864**	**2.099**	**6.765**	**7.436**	**34.0**	**8.0**	**28,5**	**4,2**	**6.2**
4. Лидскій. кр. надѣльн.	7.361	3.403.726	728.003	2.675.723		462,4	98,9	4,7	9,8	1.216	45.357	12.5	32.832	30.643	37,3	10,3	25,2	3,6	9,8	259	6.061	1.735	4.326	7.485	23,4	6,7	28,9	3,5	6,7
владѣльч. .	2.574	1.366.022	253.024	1.112.998		530,7	98,3	5.4	9.9	533	11.992	4.2	7.728	13.325	22,5	8,0	25,0	2,8	10,0	56	1.277	375	902	1.411	22,8	6,7	25.2	3,4	6,9
въ уѣздѣ .	**9.935**	**4.769.748**	**981.027**	**3.788.721**	18,77	**480,9**	**98.7**	**4,9**	**9.8**	**1.749**	**57.349**	**16.7**	**40.560**	**43.968**	**32.8**	**9.6**	**25,1**	**3.4**	**9.8**	**315**	**7.338**	**2.110**	**5.228**	**8.896**	**23.3**	**6.7**	**28,2**	**3,5**	**6,7**
5. Ошмянскій. кр. надѣльн.	11.449	5.308.901	929.659	4.379.242		463,7	81,2	5,7	10,5	4.197	111.640	36.0	75.546	108.702	26,0	8,6	25,9	3,1	9,5	484	16.456	3.098	13.358	19.312	34,0	6,4	39,9	5,3	5,9
владѣльч. .	4.777	2.453.467	480.088	1.973.379		513,6	100.5	5,1	10.0	1.352	26.094	8.3	17.712	33.665	19,3	6,2	24.9	3,1	9,7	58	1.061	296	765	1.833	18,3	5,1	31,6	3,6	5,5
въ уѣздѣ . .	**16.226**	**7.762.368**	**1.409.747**	**6.352.621**	27,42	**478.4**	**86.9**	**5,5**	**10.2**	**5.549**	**137.734**	**44.4**	**93.258**	**142.367**	**24,8**	**8.0**	**25.7**	**3,1**	**9,5**	**542**	**17.517**	**3.394**	**14.123**	**21.145**	**32,3**	**6,3**	**39,0**	**5,2**	**5.9**
6. Свѣнцянскій. кр. надѣльн.	7.157	2.000.381	472.362	1.528.019		279,5	66,0	4,2	8,5	2.524	56.790	17.4	39.374	38.112	22,5	6,9	15,1	3,3	8,7	232	4.570	1.276	3.294	5.638	19,7	5,5	24,3	3,6	5.7
владѣльч. .	4.383	1.542.816	425.589	1.117.227		352,0	97,1	3,6	8,2	704	18.340	3.8	14.538	13 306	26,0	5 4	18,9	4,8	8,2	122	3.416	732	2.684	2.196	28,0	6,0	18,0	4,7	6,0
въ уѣздѣ . .	**11.540**	**3.543.197**	**897.951**	**2.645.246**	15,35	**307,0**	**77,8**	**3,8**	**8.4**	**3.228**	**75.130**	**21.2**	**53.912**	**51.418**	**23,3**	**6,4**	**15,9**	**3,5**	**8.6**	**354**	**7.986**	**2.008**	**5.978**	**7.834**	**22,6**	**5,7**	**22,1**	**4,0**	**5,8**
7. Троцкій. кр. надѣльн.	10.451	3.922.260	889.380	3.032.889		375,3	85,1	4,4	9,3	1.217	50.992	10.8	40.161	22.758	41,9	8,9	18,7	4,7	10,1	181	7.819	1.213	6.606	6.190	43,2	6,7	34,2	6,4	5.5
владѣльч. .	3.450	1.264.080	316.020	948.060		366,4	91,6	4 0	9,1	546	12.886	3.4	9.392	9.064	23,6	6,4	16,6	3,7	10,4	160	4.000	1.120	2.880	5.760	25,0	7,0	36,0	3,6	6,0
въ уѣздѣ . .	**13.901**	**5.186.340**	**1.205.400**	**3.980.940**	19,57	**373.1**	**85.9**	**4,3**	**9,2**	**1.763**	**63.878**	**14.3**	**49.553**	**31.822**	**36.2**	**8,2**	**18.0**	**4.5**	**10.2**	**341**	**11.819**	**2.333**	**9.486**	**11.950**	**34,7**	**6.8**	**35.0**	**5,1**	**5,7**
Въ губерніи .	**86.245**	**35.590.171**	**7.621.326**	**27.968.845**	19,74	**412.7**	**88,4**	**4,7**	**9.5**	**25.507**	**638.038**	**163.8**	**454.235**	**568.620**	**25.0**	**7,2**	**22,3**	**3,5**	**9,2**	**3.137**	**86 639**	**22.004**	**64.635**	**91.715**	**27,6**	**7,0**	**29,2**	**3,9**	**6,4**
кр. надѣльн.	57.628	23.172.295	4.911.448	18.260.847		402,1	85,2	4,7	9,6	17.291	459.323	135.5	323.805	390.229	26,6	7,8	22,6	3,4	9,3	2.310	68.351	16.279	52.072	71.279	29,6	7.0	30,9	4,2	6,3
владѣльч. .	28.617	12.417.876	2.709.878	9.707.998		433,9	94,8	4,6	9,3	8.216	178.715	48.2	130.430	178.391	21,8	5,9	21,7	3,7	8,7	827	18.288	5.725	12.563	20.436	22,1	6,9	24,7	3,2	6,6
ЛИФЛЯНДСКАЯ.																													
1. Рижскій. кр. надѣльн.	3.104	1.971.040	433.008	1.538.032		635,0	139,5	4,6	9,0	5.020	89.356	42.1	47.188	101.404	17,8	8,4	20,2	2,1	9,0	91	3.913	737	3.176	2.029	43,0	8,1	22,3	5,3	7,8
владѣльч. .	2.223	1.603.005	303.551	1.298.454		721,1	137,0	5,3	9,2	1.174	21.954	9.7	12.210	24.302	18,7	8,3	27,7	2,3	8,9	4	126	30	96	79	31,4	7,4	19,7	4,2	6,6
въ уѣздѣ . .	**5.327**	**3.574.045**	**737.559**	**2.836.486**	25,21	**670,9**	**138.6**	**4,8**	**9.1**	**6.194**	**111.310**	**51.9**	**59.398**	**125.706**	**18.0**	**8,4**	**20,3**	**2,1**	**9.0**	**95**	**4.039**	**767**	**3.272**	**2.108**	**42,5**	**8,1**	**22,2**	**5,3**	**7.8**
2. Валкскій. кр. надѣльн.	2.783	1.603.565	361.233	1.242.332		576,2	129,8	4,4	8,5	10.158	196.049	81.2	114.785	228.555	19,3	8,0	22,5	2,4	8,7	209	9.133	1.630	7.503	4.180	43,7	7,8	20,0	5,6	7,1
владѣльч. .	2.490	1.897.380	372.255	1.525.125		762,0	149,5	5,1	9,5	7.102	170.448	59.6	110.791	166.187	24,0	8,4	23,4	2,9	8,9	131	5.096	1.035	4.061	4.716	38,9	7,9	36,0	4,8	7,9
въ уѣздѣ . .	**5.273**	**3.500.945**	**733.488**	**2.767.457**	24,73	**663.9**	**139,1**	**4,8**	**9.0**	**17.260**	**366.497**	**140.9**	**225.576**	**394.742**	**21.2**	**8,2**	**22.9**	**2.6**	**8,8**	**340**	**14.229**	**2.665**	**11.564**	**8.896**	**41,9**	**7.8**	**26,2**	**5,3**	**7.4**
3. Венденскій. кр. надѣльн.	3.310	1.924.765	421.032	1.503.733		581,5	127,2	4,6	8,7	12.636	180.981	94.9	86.061	277.166	14,3	7,5	21,9	1,9	8,9	173	6.937	1.540	5.397	3.858	40,1	8,9	22,3	4,5	6,6
владѣльч. .	4.156	2.641.138	578.515	2.062.623		635,5	139,2	4,6	9,1	12.835	216.912	101.3	115.515	315.741	16,9	7,9	24,6	2.1	8,9	177	6.514	1.363	5.151	2.478	36,8	7.7	14,0	4,8	6,6
въ уѣздѣ . .	**7.466**	**4.565.903**	**999.547**	**3.566.356**	29,67	**611 6**	**133,9**	**4,6**	**8,9**	**25 491**	**397.893**	**196.3**	**201.576**	**592.907**	**15.6**	**7,7**	**23,3**	**2,0**	**8.9**	**350**	**13.451**	**2.903**	**10.548**	**6.336**	**38.4**	**8,3**	**18,1**	**4,6**	**6,6**
4. Верроскій. кр. надѣльн.	4.182	2.460.270	547.842	1.912.428		588,3	131,0	4,5	9,0	7.084	141.680	56.6	85.008	131.054	20,0	8,0	18,5	2,5	8,8	44	981	286	695	898	22,3	6,5	20,4	3,4	6,8
владѣльч. .	2.717	1.683.725	405.920	1.277.805		619,7	149,4	4,1	9,6	1.347	25.054	11.0	14 009	27.883	18,6	8,2	20,7	2,3	8,5	15	105	105	—	180	7,0	7.0	12,0	1,0	6,8
въ уѣздѣ . .	**6.899**	**4.143.995**	**953.762**	**3.190.233**	33,16	**600.7**	**138.2**	**4.3**	**9,2**	**8.431**	**166.734**	**67.7**	**99.017**	**158,937**	**19,8**	**8.0**	**18,9**	**2.5**	**8.8**	**59**	**1.086**	**391**	**695**	**1.078**	**18.4**	**6.6**	**18,3**	**2,8**	**6.8**
5. Вольмарскій. кр. надѣльн.	2.086	1.136.244	248.860	887.384		544,7	119,3	4,6	8,8	10.298	208.020	88.5	119.457	223.167	20,2	8,6	21,7	2,3	8,6	242	7.817	2.033	5.784	5.397	32,3	8,4	22,3	3,8	7,5
владѣльч. .	2.501	1.683.173	332.633	1.350.540		673,0	133,0	5,1	8,9	8.862	181.671	73.5	108.116	186.988	20,5	8,3	21,7	2,5	8,6	92	3.119	745	2.374	1.840	33,9	8,1	20,0	4,2	6,3
въ уѣздѣ . .	**4.587**	**2.819.417**	**581.493**	**2.237.924**	20,88	**614,7**	**126,8**	**4,8**	**8,9**	**19.160**	**389.691**	**162.1**	**227.573**	**410.455**	**20,3**	**8,5**	**21,4**	**2.4**	**8,6**	**334**	**10.936**	**2.778**	**8.158**	**7.237**	**32,7**	**8,3**	**21,7**	**3,9**	**7.1**
6. Перновскій. кр. надѣльн.	2.133	1.174.217	271.958	902.259		550,5	127,5	4,3	8,7	7.171	179.992	63.1	116.887	198.637	25,1	8,8	27,7	2,9	8,9	14	379	102	277	308	27,1	7,3	22,0	3,7	6,8
владѣльч. .	2.196	1.569.481	325.008	1.244.473		714,7	148,0	4,8	9.4	4.939	132.859	44.9	87.914	121.499	26,9	9,1	24,6	3,0	9,2	21	428	158	270	525	20,4	7,5	25,0	2,7	6,8
въ уѣздѣ . .	**4.329**	**2.743.698**	**596.966**	**2.146.732**	24,88	**633.8**	**137.9**	**4,6**	**9,1**	**12.110**	**312.851**	**108.0**	**204.801**	**320.136**	**25.8**	**8.9**	**26.4**	**2.9**	**9.0**	**35**	**807**	**260**	**547**	**833**	**23,1**	**7.4**	**23,8**	**3,1**	**6,8**
7. Филлинскій. кр. надѣльн.	2.910	1.537.644	342.798	1.194.846		528,4	117,8	4,5	8,9	8.801	213.864	77.4	136.415	211.224	24,3	8,8	24,0	2,8	8,8	5	165	36	129	101	33,0	7,2	20,2	4,6	7,0
владѣльч.	4.168	2.803.397	537.255	2.266.142		672,6	128,9	5.2	9,0	9.254	281.322	86.0	165.260	281.322	30.4	9,3	30.4	3,3	8.8	10	230	75	155	240	23,0	7,5	24.0	3,1	7.4
въ уѣздѣ . .	**7.078**	**4.341.041**	**880.053**	**3.460.988**	37,30	**613,3**	**124.3**	**4,8**	**9,0**	**18.055**	**495.186**	**163.5**	**331.675**	**492.546**	**27.4**	**9.1**	**27.3**	**3.0**	**8,8**	**15**	**395**	**111**	**284**	**341**	**26,3**	**7,4**	**22,7**	**3.6**	**7,2**
8. Эзельскій. кр. надѣльн.	2.428	998.394	178.458	819.936		411,2	73,5	5,6	8,4	222	2.664	1.7	888	1.976	12,0	8,0	8,9	1.5	8,6	99	1.653	752	901	1.564	16,7	7,6	15,8	2,2	6,1
владѣльч. .	386	166.829	32.964	133.865		432,2	85.4	5,1	8,8	8	146		81	182	18,2	8,1	22.7	2,2	8,7	1	14	7	7	19	13,7	7,3	18,5	2,0	6,8
въ уѣздѣ . .	**2.814**	**1.165.223**	**211.422**	**953.801**	16,76	**414.1**	**75.1**	**5,5**	**8,5**	**230**	**2.810**	**1.8**	**969**	**2.158**	**12,2**	**8.0**	**9.4**	**1.5**	**8,6**	**100**	**1.667**	**759**	**908**	**1.583**	**16,7**	**7,6**	**15,8**	**2,2**	**6.1**
9. Юрьевскій. кр. надѣльн.	8.419	5.631.469	1.116.359	4.515.110		668,9	132,6	5,0	9,2	17.579	537.917	154.6	383.222	442.991	30,6	8,8	25,2	3,5	9,0	36	997	248	749	731	27,7	6,9	20,3	4,0	6,9
владѣльч. .	5.301	3.667.232	777.127	2.890.105		691,8	146,6	4,7	9,3	5.524	154.672	49.7	104.956	148.043	28.0	9,0	26,8	3.1	9,0	25	658	160	498	610	26,3	6,4	24,4	4,1	6,0
въ уѣздѣ . .	**13.720**	**9.298.701**	**1.893.486**	**7.405.215**	49,07	**677,7**	**138.0**	**4.9**	**9.2**	**23.103**	**692.589**	**204.4**	**488.178**	**591.034**	**30.0**	**8.8**	**25.6**	**3.4**	**9.0**	**61**	**1.655**	**408**	**1.247**	**1.341**	**27,1**	**6,7**	**22.0**	**4,1**	**6.5**
Въ губерніи .	**57.493**	**36.152.968**	**7.587.776**	**28.565.192**	30,55	**628.8**	**132,0**	**4.8**	**9,1**	**130.034**	**2.935.561**	**1.096.7**	**838.763**	**3.088.621**	**22,6**	**8.4**	**23.8**	**2.7**	**8,9**	**1.389**	**48 265**	**11.042**	**37.223**	**29.753**	**34,7**	**7,9**	**21.4**	**4,4**	**7,0**
кр. надѣльн.	31.355	18.437.608	3.921.548	14.516.060		588,0	125,1	4,7	8,9	78.989	1.750.523	660.6	089.911	1.816.474	22,2	8,4	23,0	2,6	8,9	913	31.975	7.364	24.611	19.066	35,0	8,1	20,9	4,3	7,1
владѣльч. .	26.138	17.715.360	3.666.228	14.049.132		677,8	140,3	4,8	9,2	51.045	1.185.038	436.1	748.852	1.272.147	23.2	8,5	24,9	2.7	8,9	476	16.290	3.678	12.612	10.687	34,2	7.7	22,5	4.4	6.9

УѢЗДЫ DISTRICTS.	Яровая рожь. Seigle de printemps.											Яровая пшеница. Froment de printemps.											Овесъ. Avoine.										
	Посѣвная площадь 1898 г. въ десят. L'aire cultivée en 1898 en dessiatines.	Собрано. Récolte.	Посѣяно. Ensemencement.	Остат. за посѣв. Produit net. Весь. Absolu.	Остат. за посѣв. Produit net. На 1 душу насел. об.п. Par habitant.	Собрано соломы. Récolte de la paille.	На казенную десятину. Par dessiatine. Собрано. Récolte.	На казенную десятину. Par dessiatine. Посѣяно. Ensemencement.	На казенную десятину. Par dessiatine. Соломы. Paille.	Урожай самъ. Rendement à.	Вѣсъ четв. Poids d'une tchetverte en pouds.	Посѣвная площадь 1898 г. въ десят. L'aire cultivée en 1898 en dessiatines.	Собрано. Récolte.	Посѣяно. Ensemencement.	Остат. за посѣв. Produit net. Весь. Absolu.	Остат. за посѣв. Produit net. На 1 душу насел. об.п. Par habitant.	Собрано соломы. Récolte de la paille.	На казен. десятину. Par dessiatine. Собрано. Récolte.	На казен. десятину. Par dessiatine. Посѣяно. Ensemencement.	На казен. десятину. Par dessiatine. Соломы. Paille.	Урожай самъ. Rendement à.	Вѣсъ четв. Poids d'une tchetverte en pouds.	Посѣвная площадь 1898 г. въ десят. L'aire cultivée en 1898 en dessiatines.	Собрано. Récolte.	Посѣяно. Ensemencement.	Остат. за посѣв. Produit net. Весь. Absolu.	Остат. за посѣв. Produit net. На 1 душу насел. об.п. Par habitant.	Собрано соломы. Récolte de la paille.	На казен. десят. Par dessiatine. Собрано. Récolte.	На казен. десят. Par dessiatine. Посѣяно. Ensemencement.	На казен. десят. Par dessiatine. Соломы. Paille.	Урожай самъ. Rendement à.	Вѣсъ четв. Poids d'une tchetverte en pouds.
		Пудовъ. Poud s.									Пуд.		Пудовъ. Poud s.								Пуд.		Пудовъ. Poud s.								
1.	2.	3.	4.	5.	6.	7.	8.	9.	10.	11.	12.	1.	2.	3.	4.	5.	6.	7.	8.	9.	10.	11.	1.	2.	3.	4.	5.	6.	7.	8.	9.	10.	11.
КАЗАНСКАЯ.																																
1. Казанскій. кр. надѣльн.	—	—	—	—		—	—	—	—	—	—	6.264	36.958	64.5	— 27.561		61.387	5,9	10,3	9,8	0,6	7,1	50.841	157.607	610.092	— 452.485		310.130	3,1	12,0	6,1	0,3	5,0
владѣльч.	—	—	—	—		—	—	—	—	—	—	73	416	5	— 183		562	5,7	8,2	7,7	0,7	8,0	5.884	44.130	60.017	— 15.887		50.602	7,5	10,2	8,6	0,7	4,6
въ уѣздѣ . .	—	—	—	—	—	—	—	—	—	—	—	**6.337**	**37.374**	65.1	— 27.744	0,00	**61.949**	**5.9**	**10,3**	**9.8**	**0.6**	**7,1**	**56.725**	**201.737**	**670.109**	— **468.372**	0,00	**360.732**	**3.6**	**12,0**	**6.4**	**0,3**	**4,9**
2. Козьмодемьянск. кр. надѣльн.	629	12.580	6.290	6.290		12.580	20,0	10,0	20,0	2,0	8,0	2.180	63.240	25.0	38.170		87.854	29,0	11,5	40,3	2.5	8,0	13.146	216.909	144.606	72.303		481.144	16,5	11,0	36,6	1,5	4.7
владѣльч.	—	—	—	—		—	—	—	—	—	—	7	217		143		630	31,0	10.5	90,0	2,9	8,0	322	7.857	2.898	4 959		18.934	24.4	9,0	58,8	2,7	6,0
въ уѣздѣ . .	**629**	**12.580**	**6.290**	**6.290**	0,06	**12.580**	**20.0**	**10.0**	**20.0**	**2,0**	**8,0**	**2.187**	**63.457**	25.1	38.313	0,38	**88.484**	**29,0**	**11,5**	**40.5**	**2,5**	**8 0**	**13.468**	**224.766**	**147.504**	**77.262**	0,76	**500.078**	**16.7**	**10,0**	**37,1**	**1,5**	**4,7**
3. Лаишевскій. кр. надѣльн.	—	—	—	—		—	—	—	—	—	—	210	609	2.0	— 1.407		1.407	2,9	9,6	6,7	0,3	8,0	25.422	33.049	274.558	— 241.509		61.013	1,3	10.8	2,4	0,1	4,8
владѣльч.	—	—	—	—		—	—	—	—	—	—	33	208	2	— 76		323	6,3	8,6	9,8	0,7	8,0	12.535	43.873	115.322	— 71.449		68.943	3,5	9,2	5.5	0,4	4,4
въ уѣздѣ . .	—	—	—	—	—	—	—	—	—	—	—	**243**	**817**	2.3	— 1.483	0,00	**1.730**	**3,4**	**9,5**	**7,1**	**0,4**	**8,0**	**37.957**	**76.922**	**389.880**	— **312.958**	0,00	**129.956**	**2,0**	**10,3**	**3,4**	**0,2**	**4.6**
4. Мамадышскій. кр. надѣльн.	—	—	—	—		—	—	—	—	—	—	3.058	12.537	30.5	— 18.043		27.828	4,1	10,0	9,1	0,4	7,7	41.993	75.587	474.521	— 398.934		222.563	1,8	11,3	5,3	0,2	3,9
владѣльч.	—	—	—	—		—	—	—	—	—	—	53	239	4	— 185		477	4,5	8,0	9.0	0,6	8,2	2.194	14.480	22.379	— 7.899		18.649	6,6	10,2	8,5	0,6	4,0
въ уѣздѣ . .	—	—	—	—	—	—	—	—	—	—	—	**3.111**	**12.776**	31.0	— 18.228	0,00	**28.305**	**4,1**	**10,0**	**9,1**	**0,4**	**7,7**	**44.187**	**90.067**	**496.900**	— **406.833**	0,00	**241.212**	**2,0**	**11.2**	**5.5**	**0.2**	**3.9**
5. Свіяжскій. кр. надѣльн.	—	—	—	—		—	—	—	—	—	—	10.923	58.984	102.6	— 43.692		81.830	5,4	9,4	7,4	0,6	8,1	19.633	68.716	227.743	— 159.027		145.283	3,5	11,6	7.4	0,3	4,8
владѣльч.	—	—	—	—		—	—	—	—	—	—	284	1.051	3.0	— 2.931		1.079	3,7	10,5	3,8	0,3	9.0	6.573	43.382	69.674	— 26.292		43.382	6,6	10,6	6,6	0,6	4,7
въ уѣздѣ . .	—	—	—	—	—	—	—	—	—	—	—	**11.207**	**60.035**	106.6	— 46.623	0,00	**82.909**	**5,4**	**9.5**	**7,4**	**0.6**	**8.1**	**26.206**	**112.098**	**297.417**	— **185 319**	0,00	**188.665**	**4,3**	**11,3**	**7.2**	**0,4**	**4.8**
6. Спасскій. кр. надѣльн.	—	—	—	—		—	—	—	—	—	—	638	9.825	5.2	4.593		19.140	15,4	8.2	30,0	1,9	8,2	27.120	40.680	292.896	— 252.216		81.360	1,5	10,8	3.0	0,1	4.9
владѣльч.	—	—	—	—		—	—	—	—	—	—	27	243	2	13		367	9,0	8,5	13,6	1,1	9,2	18.288	76.810	171.907	— 95.097		115.214	4,2	9.4	6,3	0,4	4,7
въ уѣздѣ . .	—	—	—	—	—	—	—	—	—	—	—	**665**	**10.068**	5.4	4.606	0,03	**19.507**	**15,1**	**8,2**	**29.3**	**1.8**	**8,2**	**45.408**	**117.490**	**464.803**	— **347.313**	0,00	**196.574**	**2.6**	**10.2**	**4,3**	**0.2**	**4.8**
7. Тетюшскій. кр. надѣльн.	—	—	—	—		—	—	—	—	—	—	2.797	18.181	30.7	— 12.586		25.173	6,5	11,0	9,0	0,6	8,3	41.064	135.511	443.491	— 307.980		332.618	3,3	10,8	8,1	0,3	4,2
владѣльч.	—	—	—	—		—	—	—	—	—	—	166	1.627	1.6	000		1.677	9,8	9.8	10,1	1,0	8,5	5.369	19.865	53.153	— 33.288		28.993	3,7	9,9	5,4	0,4	4,1
въ уѣздѣ . .	—	—	—	—	—	—	—	—	—	—	—	**2.963**	**19.808**	32.3	— 12.586	0,00	**26.850**	**6,7**	**10,9**	**9,1**	**0,6**	**8.3**	**46.433**	**155.376**	**496.644**	— **341.268**	0,00	**361.611**	**3,3**	**10,7**	**8.0**	**0,3**	**4.2**
8. Царево-кокшайск. кр. надѣльн.	—	—	—	—		—	—	—	—	—	—	4.887	119.732	55.2	64.509		158.339	24,5	11,3	32,4	2,2	8,5	26.009	528.013	343.319	184.694		652.826	20,3	13,2	25,1	1,5	4,5
владѣльч.	—	—	—	—		—	—	—	—	—	—	51	2.239	6	1.601		1.887	43,9	12,5	37,0	3,5	8,6	121	3.727	1.646	2.081		3.824	30,8	13,6	31,6	2,3	4,6
въ уѣздѣ . .	—	—	—	—	—	—	—	—	—	—	—	**4.938**	**121.971**	55.8	66.110	0,58	**160.226**	**24,7**	**11,3**	**32,4**	**2,2**	**8.5**	**26.130**	**531.740**	**344.965**	**186.775**	1,64	**656.650**	**20,4**	**13.2**	**25,1**	**1,5**	**4.5**
9. Цивильскій. кр. надѣльн.	—	—	—	—		—	—	—	—	—	—	1.552	26.850	13.8	13.037		38.921	17,3	8,9	25,4	1,9	7,6	36.510	449.073	394.308	54.765		675.435	12,3	10,8	18,5	1,1	4,6
владѣльч.	—	—	—	—		—	—	—	—	—	—	109	1.951	9	1.014		1.883	17,9	8,6	21,9	2,1	8,0	2.156	28.675	21.776	6.899		11.427	13,3	10,1	15,3	1,3	4,8
въ уѣздѣ . .	—	—	—	—	—	—	—	—	—	—	—	**1.661**	**28.801**	14.7	14.051	0,08	**40.804**	**17.3**	**8.9**	**24.6**	**1,9**	**7,7**	**38.666**	**477.748**	**416.084**	**61.664**	0,37	**686.862**	**12,4**	**10.8**	**17,8**	**1,1**	**4.6**
10. Чебоксарскій. кр. надѣльн.	92	2.208	920	1.288		3.680	24,0	10,0	40,0	2,4	8,0	6,639	116.183	69.0	47.137		189.212	17,5	10,4	28,5	1,7	8,0	13.206	139.984	153.190	— 13.206		256.196	10,6	11,6	19,4	0,9	4.9
владѣльч.	—	—	—	—		—	—	—	—	—	—	378	5.783	3.8	1.965		8.089	15,3	10,1	21,4	1,5	8,2	1.428	18.421	14.280	4 141		28.988	12,9	10,0	20.3	1,3	5,5
въ уѣздѣ . .	**92**	**2.208**	**920**	**1.288**	0,01	**3.680**	**20.0**	**10.0**	**40,0**	**2.4**	**8.0**	**7.017**	**121.966**	72.8	49.102	0,39	**197.301**	**17,4**	**10,4**	**28.1**	**1,7**	**8,0**	**14.634**	**158.405**	**167.470**	— **9.065**	0,00	**285.184**	**10.8**	**11,4**	**19.5**	**1,0**	**5.0**
11. Чистопольскій. кр. надѣльн.	—	—	—	—		—	—	—	—	—	—	3.258	16.942	29.6	12.706		28.345	5,2	9,1	8,7	0,6	7,8	48.894	68.452	528.055	— 459.603		303.143	1,4	10,8	6,2	0,1	5.2
владѣльч.	—	—	—	—		—	—	—	—	—	—	300	2.640	2.4	210		4.890	8.8	8,1	16,3	1,1	7,9	12.651	41.748	129.040	— 87.292		137.896	3,3	10,2	10.9	0,3	5,0
въ уѣздѣ . .	—	—	—	—	—	—	—	—	—	—	—	**3.558**	**19.582**	32.0	12.496	0,00	**33.235**	**5,5**	**9.0**	**9.3**	**0.6**	**7,8**	**61.545**	**110.200**	**657.095**	— **546.895**	0,00	**441.039**	**1.8**	**10.7**	**7,2**	**0.2**	**5.1**
12. Ядринскій. кр. надѣльн.	—	—	—	—		—	—	—	—	—	—	902	34.456	10.6	23.812		27.962	38,2	11,8	31,0	3,2	8,3	39.055	886.549	538.859	347.690		933.415	22,7	13,8	23.9	1,6	4,2
владѣльч.	—	—	—	—		—	—	—	—	—	—	130	2.288	1.4	819		2.912	17,6	11,3	22,4	1,6	9,1	700	16.030	11.480	4.550		20.370	22.9	16,4	29,1	1,4	4.7
въ уѣздѣ . .	—	—	—	—	—	—	—	—	—	—	—	**1.032**	**36.744**	12.1	24.631	0,16	**30.874**	**35.6**	**11,7**	**29,9**	**3,0**	**8,3**	**39.755**	**902.579**	**550.339**	**352.240**	2,26	**953.785**	**22.7**	**13,8**	**24.0**	**1.6**	**4.2**
Въ губерніи .	**721**	**14.788**	**7.210**	**7.578**	**0,00**	**16.260**	**20.5**	**10,0**	**22.6**	**2,1**	**8,0**	**44.919**	**533.399**	455.7	77.653	**0.04**	**772.174**	**11,9**	**10,1**	**17.2**	**1.2**	**8.1**	**451.114**	**3.159.128**	**5.099.210**	—**1940082**	**0.00**	**5.002.348**	**7.0**	**11.3**	**11.1**	**0.6**	**4,5**
кр. надѣльн.	721	14.788	7.210	7.578		16.260	20,5	10,0	22,6	2,1	8,0	43.308	514.497	439.2	75.263		747.398	11,9	10,1	17,2	1,2	8,0	382.893	2.800.130	4.425.638	—1625508		4.455.126	7,3	11,6	11,6	0,6	4,5
владѣльч.	—	—	—	—		—	—	—	—	—	—	1.611	18.902	16.5	2.390		24.776	11,9	10,2	15,4	1,2	8,3	68.221	358.998	673.572	— 314.574		547.222	5,2	9,9	8,0	0,5	4.7

УѢЗДЫ. DISTRICTS.	Ячмень. Orge.											Полба Epeautre.										
	Посѣвная площадь 1898 г. въ десят. L'aire cultivée en 1898 en dessiatines.	Собрано. Récolte.	Посѣяно. Ensemencement.	Остат. за посѣв. Produit net. Весь. Absolu.	Остат. за посѣв. Produit net. На 1 душу насел. об.п. Par habitant.	Собрано соломы. Récolte de la paille.	На казенную десятину. Par dessiatine. Собрано. Récolte.	На казенную десятину. Par dessiatine. Посѣяно. Ensemencement.	На казенную десятину. Par dessiatine. Соломы. Paille.	Урожай самъ. Rendement à.	Вѣсъ четв. Poids d'une tchetverte en pouds.	Посѣвная площадь 1898 г. въ десят. L'aire cultivée en 1898 en dessiatines.	Собрано. Récolte.	Посѣяно. Ensemencement.	Остат. за посѣв. Produit net. Весь. Absolu.	Остат. за посѣв. Produit net. На 1 душу насел. об.п. Par habitant.	Собрано соломы. Récolte de la paille.	На казен. десятину. Par dessiatine. Собрано. Récolte.	На казен. десятину. Par dessiatine. Посѣяно. Ensemencement.	На казен. десятину. Par dessiatine. Соломы. Paille.	Урожай самъ. Rendement à.	Вѣсъ четв. Poids d'une tchetverte en pouds.
		Пудовъ. Pouds.									Пуд.		Пудовъ. Pouds.									Пуд.
1.	2.	3.	4.	5.	6.	7.	8.	9.	10.	11.	12.	1.	2.	3.	4.	5.	6.	7.	8.	9.	10.	11.
КАЗАНСКАЯ.																						
1. Казанскій.	кр. надѣльн. 1.882	5.270	19.008	— 13.738		8.083	2,8	10.1	4,3	0,3	5,0	6.458	33.582	70.3	36.810		40.040	5,2	10,9	6,2	0,5	5,6
	владѣльч. 25	58	230	— 172		75	2,3	9,2	3,0	0,3	5,3	101	677	1.0	384		1.182	6,7	10,5	11,7	0,6	4,6
	въ уѣздѣ . . **1.907**	**5.328**	**19.238**	**— 13.910**	**0,00**	**8.158**	**2,8**	**10,1**	**4,3**	**0,3**	**5,0**	**6.559**	**34.259**	**71.4**	**37.194**	**0,00**	**41.222**	**5.2**	**10,9**	**6,2**	**0.5**	**5,6**
2. Козьмодемьянск.	кр. надѣльн. 11.485	272.195	117.147	155.048		369.817	23,7	10,2	32,2	2,3	6,2	886	13.910	7.9	5.936		34.554	15,7	9,0	39,0	1,7	5,6
	владѣльч. 34	391	320	71		1.894	11,5	9,4	55,7	1,2	6,5	4	36		000		130	9,0	9,0	32,5	1,0	6,3
	въ уѣздѣ . . **11.519**	**272.586**	**117.467**	**155.119**	**1,53**	**371.711**	**23,7**	**10,2**	**32,3**	**2,3**	**6,2**	**890**	**13.946**	**8.0**	**5.936**	**0,06**	**34.684**	**15,7**	**9.0**	**39.0**	**1,7**	**5,6**
3. Лаишевскій.	кр. надѣльн. 101	20	909	— 889		71	0,2	9,0	0,7	0,0	6,0	7.033	14.066	83.6	69.627		35.165	2,0	11,9	5,0	0,2	5,7
	владѣльч. 78	000	679	— 679		000	0,0	8,7	0,0	0,0	—	320	1.408	3.4	1.920		2.848	4,4	10,4	8,9	0,4	4,7
	въ уѣздѣ . . **179**	**20**	**1.588**	**— 1.568**	**0,00**	**71**	**0,1**	**8.8**	**0,4**	**0.0**	**6,0**	**7.353**	**15.474**	**87.0**	**71.547**	**0,00**	**38.013**	**2.1**	**11.8**	**5.2**	**0.2**	**5,6**
4. Мамадышскій.	кр. надѣльн. 1.384	3.322	11.902	— 8.580		13.425	2.4	8,6	9,7	0,3	5,2	16.460	47.734	182.7	134.972		158.016	2,9	11,1	9,6	0,3	4,5
	владѣльч. 34	252	306	— 54		551	7.4	9,0	16,2	0,8	6,4	746	5.520	8.1	2.611		6.043	7,4	10,9	8,1	0,7	4.1
	въ уѣздѣ . . **1.418**	**3.574**	**12.208**	**— 8.634**	**0,00**	**13.976**	**2.5**	**8,6**	**9,8**	**0.3**	**5,3**	**17.206**	**53.254**	**190.8**	**137.583**	**0,00**	**164.059**	**3.1**	**11.1**	**9.5**	**0.3**	**4,5**
5. Свіяжскій.	кр. надѣльн. 718	1.149	6.390	— 5.241		5.313	1,6	8,9	7,4	0,2	6,5	3.659	17.563	44.2	26.711		63.667	4,8	12,1	17,4	0,4	5,0
	владѣльч. 166	481	1.527	— 1.046		946	2,9	9,2	5,7	0,3	7,0	174	1.653	2.1	452		2.158	9,5	12,1	12,4	0,8	5,4
	въ уѣздѣ . . **884**	**1.630**	**7.917**	**— 6.287**	**0,00**	**6.259**	**1.8**	**9,0**	**7,1**	**0,2**	**6,6**	**3.833**	**19.216**	**46.3**	**27.163**	**0,00**	**65.825**	**5.0**	**12.1**	**17.2**	**0.4**	**5.0**
6. Спасскій.	кр. надѣльн. —	—	—	—		—	—	—	—	—	—	4.781	21.993	52.1	30.120		44.463	4,6	10,9	9,3	0,4	4,1
	владѣльч. 19	116	167	— 51		230	6,1	8,8	12,1	0,7	6,0	217	1.975	2.2	260		1.693	9,1	10,3	7,8	0,9	5,9
	въ уѣздѣ . . **19**	**116**	**167**	**— 51**	**0,00**	**230**	**6,1**	**8.8**	**12,1**	**0,7**	**6,0**	**4.998**	**23.968**	**54.3**	**30.380**	**0,00**	**46.156**	**4.8**	**10,9**	**9,2**	**0,4**	**4,2**
7. Тетюшскій.	кр. надѣльн. 47	470	414	56		813	10,0	8,2	17,3	1,1	6,7	9.313	59.603	103.5	43.771		89.405	6,4	11,1	9,6	0,6	5,0
	владѣльч. 1	4	8	— 4		16	4,0	8,0	16,0	0,5	7,0	286	3.461	3.0	372		3.546	12,1	10,8	12,4	1,0	5,6
	въ уѣздѣ . . **48**	**474**	**422**	**52**	**0,00**	**829**	**10,0**	**8.8**	**17,3**	**1,1**	**6,2**	**9.599**	**63.064**	**106.4**	**43.399**	**0,00**	**92.951**	**6.6**	**11,1**	**9,7**	**0.6**	**5.0**
8. Царево-кокшайск.	кр. надѣльн. 1.276	24.372	13.908	10.464		36.621	19,1	10,9	28,7	1,8	6,7	2.000	46.000	24.0	21.400		68.200	23,0	12,3	34,1	2,0	6,0
	владѣльч. 2	104	20	84		60	52,0	10,0	30,0	5,2	6,4	3	33		3		102	11,0	10,0	34,0	1,1	5,4
	въ уѣздѣ . . **1.278**	**24.476**	**13.928**	**10.548**	**0,09**	**36.681**	**19,2**	**10.9**	**28,7**	**1.8**	**6,7**	**2.003**	**46.033**	**24.8**	**21.403**	**0,19**	**68.302**	**23,0**	**12.3**	**34,1**	**1,9**	**6.0**
9. Цивильскій.	кр. надѣльн. 7.851	126.261	80.865	45.396		161.731	15,7	10,3	20,6	1,6	5,2	9.626	194.445	120.1	74.157		277.229	20 2	12,6	28,8	1,6	4,8
	владѣльч. 260	3.458	2.704	754		5.018	13,3	10,4	19,3	1,3	5,3	304	6.293	3.2	3.131		6.080	20,7	10,4	20,0	2,0	5,4
	въ уѣздѣ . . **8.111**	**129.719**	**83.569**	**46.150**	**0,28**	**166.749**	**16.0**	**10.3**	**20.6**	**1.6**	**5.2**	**9.930**	**200.738**	**123.4**	**77.288**	**0,47**	**283.309**	**20,2**	**12.4**	**28.4**	**1,6**	**4.8**
10. Чебоксарскій.	кр. надѣльн. 7.126	71.260	74.823	— 3.563		183.138	10,0	10,5	25,7	1,0	5,7	4.453	79.709	51.6	28.054		142.496	17.9	11,6	32,0	1,5	6,0
	владѣльч. 156	1.732	1.591	141		2.652	11,1	10,2	17,0	1,1	7.0	86	1.367	9	464		2.116	15,9	10.5	24,6	1,5	6,0
	въ уѣздѣ . . **7.282**	**72.992**	**76.414**	**— 3.422**	**0,00**	**185.790**	**10,0**	**10.5**	**25.5**	**1,0**	**5,7**	**4.539**	**81.076**	**52.5**	**28.518**	**0,22**	**144.612**	**17,9**	**11.6**	**31,9**	**1,5**	**6,0**
11. Чистопольскій.	кр. надѣльн. —	—	—	—		—	—	—	—	—	—	39.020	136.570	444.8	308.258		331.670	3.5	11,4	8,5	0,3	6,0
	владѣльч. 42	63	403	— 340		214	1,5	9,6	5,1	0,2	6,5	2.161	10.589	22.4	11.885		24.203	4,9	10,4	11,2	0,5	5,7
	въ уѣздѣ . . **42**	**63**	**403**	**— 340**	**0,00**	**214**	**1.5**	**9.6**	**2.1**	**0.2**	**6,5**	**41.181**	**147.159**	**467.3**	**320.143**	**0,00**	**355.873**	**3.5**	**11.2**	**8,5**	**0.3**	**6.0**
12. Ядринскій.	кр. надѣльн. 7.987	186.695	94.045	92.650		218.844	23,5	11.9	27,4	2,0	5,6	4.500	128.250	54.4	73.800		174.600	28,5	12,1	38,8	2,4	5,1
	владѣльч. 74	910	814	96		1.221	12,3	11,0	16,5	1.1	5,8	39	484	4	44		698	12,4	11,3	17,9	1,1	5,4
	въ уѣздѣ . . **8.061**	**187.605**	**94.859**	**92.746**	**0,60**	**220.065**	**23,3**	**11.8**	**27.3**	**2,0**	**5.6**	**4.539**	**128.734**	**54.8**	**73.844**	**0,47**	**175.298**	**28.4**	**12,0**	**38.6**	**2,3**	**5,1**
Въ губерніи .	**40.748**	**698.583**	**428.180**	**280.403**	**0.13**	**1.010.733**	**17,1**	**10,5**	**24.8**	**1,6**	**5.8**	**112.630**	**826.921**	**1.287.3**	**460.420**	**0,00**	**1.510.304**	**7.3**	**11.4**	**13.4**	**0.6**	**5.2**
кр. надѣльн.	39.857	691.014	419.411	271.603		997.856	17,3	10,5	25.0	1,6	5,8	108.189	793.425	1.240.3	446.922		1.459.505	7,3	11,5	13,5	0,6	5,2
владѣльч.	891	7.569	8.769	— 1.200		12.877	8,5	9,8	13,3	0,9	5,9	4.441	33.496	46.9	13.498		50.799	7,5	10,6	11,4	0,7	5,2

УѢЗДЫ. DISTRICTS.	Гречиха. Sarrasin.										
	Посѣвная площадь 1898 г. въ десят. L'aire cultivée en 1898 en dessiatines.	Собрано. Récolte.	Посѣяно. Ensemencement.	Остат. за посѣв. Produit net. Весь. Absolu.	Остат. за посѣв. Produit net. На 1 душу насел. об.п. Par habitant.	Собрано соломы. Récolte de la paille.	На казен. десят. Par dessiatine. Собрано. Récolte.	На казен. десят. Par dessiatine. Посѣяно. Ensemencement.	На казен. десят. Par dessiatine. Соломы. Paille.	Урожай самъ. Rendement à.	Вѣсъ четв. Poids d'une tchetverte en pouds.
		Пудовъ. Pouds.									Пуд.
1.	1.	2.	3.	4.	5.	6.	7.	8.	9.	10.	11.
1. Казанскій.	15.149	33.328	121.192	— 87.864		110.588	2.2	8,0	7,3	0,3	7,0
	4.063	6.907	31.691	— 24.784		23.972	1,7	7.8	5,9	0,2	6,6
	19.212	**40.235**	**152.883**	**— 112.648**	**0,00**	**134.560**	**2,1**	**8.0**	**7.0**	**0.3**	**6.9**
2. Козьмодемьянск.	49	519	309	210		1.240	10.6	6,3	25,3	1,7	6,0
	5	45	35	10		225	9,0	7,0	45,0	1,3	6,0
	54	**564**	**344**	**220**	**0,00**	**1.465**	**10.4**	**6.4**	**27.1**	**1,6**	**6,0**
3. Лаишевскій.	6.912	000	51.840	— 51.840		3.456	0,0	7.5	0,5	0,0	—
	2.782	556	19.474	— 18.918		1.113	0,2	7,0	0.4	0.0	6,3
	9.694	**556**	**71.314**	**— 70.758**	**0,00**	**4.569**	**0,1**	**7,4**	**0.5**	**0.0**	**6.3**
4. Мамадышскій.	9.038	9.942	67.785	— 57.843		107.790	1.1	7.5	12,9	0,1	5,4
	334	601	2.004	— 1.403		1.169	1,8	6,0	3.5	0,3	6,2
	9.372	**10.543**	**69.789**	**— 59.246**	**0,00**	**108 959**	**1.1**	**7.4**	**11,6**	**0,1**	**5,4**
5. Свіяжскій.	4.811	5.292	38.007	— 32.715		53.883	1,1	7,9	11,2	0,1	6,1
	943	566	6.695	— 6.129		3.678	0,6	7,1	3,9	0,1	6,7
	5.754	**5.856**	**44.702**	**— 38.844**	**0,00**	**57.561**	**1.0**	**7.8**	**10.0**	**0,1**	**6.2**
6. Спасскій.	6.839	000	50.609	— 50.609		9.575	0,0	7,4	1,4	0,0	—
	1.384	138	8.581	— 8.443		2.353	0,1	6,2	1,7	0,0	6,5
	8.223	**138**	**59.190**	**— 59.052**	**0,00**	**11.928**	**0.0**	**7.2**	**1,5**	**0.0**	**6.5**
7. Тетюшскій.	3.925	18.055	26.690	— 8.635		45.137	4,6	6,8	11,5	0,7	4,8
	444	799	3.064	— 2.265		4.618	1,8	6,9	10,4	0,3	5,5
	4.369	**18.854**	**29.754**	**— 10.900**	**0,00**	**49.755**	**4.3**	**6.8**	**11,4**	**0.6**	**4.8**
8. Царево-кокшайск.	3.701	40.341	27.758	12.583		98.817	10,9	7.5	26,7	1,5	5.7
	2	48	16	32		30	24,0	8,0	15,0	3,0	6,0
	3.703	**40.389**	**27.774**	**12.615**	**0,11**	**98.847**	**10.9**	**7.5**	**26,7**	**1,5**	**5.7**
9. Цивильскій.	673	7.403	3.836	3.567		19.450	11,0	5,7	28,9	1,9	6,2
	375	2.438	2.888	— 450		8.175	6,5	7,7	21,8	0,9	6,3
	1.048	**9.841**	**6.724**	**3.117**	**0,02**	**27.625**	**9.4**	**6.4**	**26,4**	**1,5**	**6.2**
10. Чебоксарскій.	2.035	16.484	14.042	2.442		53.521	8,1	6,9	26,3	1,2	6,9
	75	968	555	413		1.215	12,9	7,4	16,2	1,7	7.5
	2.110	**17.452**	**14.597**	**2.855**	**0,02**	**54.736**	**8.2**	**6.9**	**25,9**	**1,2**	**7.0**
11. Чистопольскій.	8.977	11.670	58.351	— 46.681		100.542	1,3	6,5	11,2	0,2	6,0
	1.835	184	11.561	— 11.377		15.047	0,1	6,3	8,2	0,0	6,7
	10.812	**11.854**	**69 912**	**— 58.058**	**0,00**	**115.589**	**1,1**	**6,5**	**10,7**	**0,2**	**6.0**
12. Ядринскій.	20	202	132	70		536	10,1	6,6	26,8	1,5	6,1
	—	—	—	—		—	—	—	—	—	—
	20	**202**	**132**	**70**	**0,00**	**536**	**10,1**	**6.6**	**26.8**	**1.5**	**6.1**
Въ губерніи .	**74.371**	**156.486**	**546.983**	**— 390.699**	**0.00**	**666.130**	**2,1**	**7.4**	**9.0**	**0,3**	**6.0**
кр. надѣльн.	62.129	143.236	460.419	— 317.385		604.535	2,3	7,4	9 7	0,3	6.0
владѣльч.	12.242	13.250	86 564	— 73.314		61.595	1,1	7,1	5,0	0,2	6,5

УѢЗДЫ. DISTRICTS.	Просо. Millet.											Горох										
	Посѣвная площадь 1898 г. въ десят. L'aire cultivée en 1898 en dessiatines.	Собрано. Récolte.	Посѣяно. Ensemencement.	Остат. за посѣв. Produit net. Весь. Absolu.	Остат. за посѣв. Produit net. На 1 душу насел. об.п. Par habitant.	Собрано соломы. Récolte de la paille.	На казенную десятину. Par dessiatine. Собрано. Récolte.	На казенную десятину. Посѣяно. Ensemencement.	На казенную десятину. Соломы. Paille.	Урожай самъ. Rendement à.	Вѣсъ четв. Poids d'une tchetverte en pouds.	Посѣвная площадь 1898 г. въ десят. L'aire cultivée en 1898 en dessiatines.	Собрано. Récolte.	Посѣяно. Ensemencement.	Остат. за посѣв. Produit net. Весь. Absolu.	Остат. за посѣв. Produit net. На 1 душу насел. об.п. Par habitant.	Собрано соломы. Récolte de la paille.	На казен. десятину. Par dessiatine. Собрано. Récolte.	На казен. десятину. Посѣяно. Ensemencement.	На казен. десятину. Соломы. Paille.	Урожай самъ. Rendement à.	Вѣсъ четв. Poids d'une tchetverte en pouds.
		Пудовъ. Poud s.									Пуд.		Пудов									Пуд.
1.	2.	3.	4.	5.	6.	7.	8.	9.	10.	11.	12.	1.	2.	3.	4.	5.	6.	7.	8.	9.	10.	11.
КАЗАНСКАЯ.																						
1. Казанскій. кр. надѣльн.	933	6.438	1.679	4.759		17.820	6,9	1,8	19,1	3,8	8,9	2.617	17.534	25	8.374		31.404	6,7	9,9	12,0	0,7	9,5	3.236	10.355	27.830	— 17.475		23.623	3,2	8,6	7,3	0,4	7,5
владѣльч. .	444	3.596	844	2.752		5.062	8,1	1,9	11,4	4,3	8,2	856	5.821	7	1.626		28.077	6,8	8,7	32,8	0,8	9,5	741	4.372	5.261	— 889		8.522	5,9	7,1	11,5	0,8	8,0
въ уѣздѣ . .	**1.377**	**10.034**	**2.523**	**7.511**	**0,03**	**22.882**	**7,3**	**1,8**	**16,6**	**4,0**	**8,7**	**3.473**	**23.355**	**33**	**10.000**	**0,00**	**59.481**	**6,7**	**9,6**	**17,1**	**0,7**	**9,5**	**3.977**	**14.727**	**33.091**	**— 18.364**	**0,00**	**32.145**	**3,7**	**8,4**	**8,1**	**0,4**	**7,7**
2. Козьмодемьянск. кр. надѣльн.	6	137	8	129		189	22,8	1,4	31,5	16,3	8,9	742	20.850	6	14.766		44.520	28,1	8,2	60,0	3,4	8,7	280	4.284	2.464	1.820		6.636	15,3	8 8	23,7	1,7	7,5
владѣльч. .	—	—	—	—		—	—	—	—	—	—	28	980		750		2.730	35,0	8,2	97,5	4,3	8,8	14	119	111	8		525	8,5	7,9	37,5	1,1	8,0
въ уѣздѣ . .	**6**	**137**	**8**	**129**	**0,00**	**189**	**22,8**	**1,4**	**31,5**	**16,3**	**8,9**	**770**	**21.830**	**6**	**15.516**	**0,15**	**47.250**	**28,4**	**8,2**	**61,4**	**3,5**	**8,7**	**294**	**4.403**	**2.575**	**1.828**	**0,02**	**7.161**	**15.0**	**8,8**	**24,4**	**1,7**	**7,5**
3. Лаишевскій. кр. надѣльн.	1.935	6.773	2.903	3.870		16.448	3,5	1,5	8,5	2,3	8,4	4.448	16.458	36	20.016		51.152	3,7	8,2	11,5	0,4	8,7	6.065	21.834	49.733	— 27.899		63.683	3,6	8,2	10,5	0,4	9,0
владѣльч. .	172	1.995	275	1.720		2.305	11,6	1,6	13,4	7,3	8,5	1.943	11.658	13	2.137		21.373	6,0	7,1	11,0	0,8	9,1	241	530	1.759	— 1.229		1.326	2,2	7,3	5,5	0,3	8,7
въ уѣздѣ . .	**2.107**	**8.768**	**3.178**	**5.590**	**0,03**	**18.753**	**4,2**	**1,5**	**8,9**	**2.7**	**8,4**	**6.391**	**28.116**	**50**	**22.153**	**0,00**	**72.525**	**4,6**	**7,9**	**11,3**	**0,6**	**8,9**	**6.306**	**22.364**	**51.492**	**— 29.128**	**0,00**	**65.009**	**3,6**	**8,2**	**10,3**	**0,4**	**9,0**
4. Мамадышскій. кр. надѣльн.	1.001	5.105	1.201	3.904		19.620	5,1	1,2	19,6	4,3	8,1	6.257	46.302	49	3.128		106.995	7,4	7,9	17,1	0,9	9,7	3.554	20.969	28.432	— 7.463		55.798	5,9	8,0	15,7	0,7	8,1
владѣльч. .	40	652	68	584		572	16,3	1,7	14,3	9,6	8,3	296	2.398	2	208		3.493	8,1	7,4	11,8	1,1	10,0	76	585	623	— 38		927	7.7	8,2	12,2	0,9	10,0
въ уѣздѣ . .	**1.041**	**5.757**	**1.269**	**4.488**	**0,02**	**20.192**	**5,5**	**1,2**	**19,4**	**4,5**	**8,1**	**6.553**	**48.700**	**51**	**2.920**	**0,00**	**110.488**	**7,4**	**7,9**	**16,9**	**0,9**	**9,7**	**3.630**	**21.554**	**29.055**	**— 7.501**	**0,00**	**56.725**	**5,9**	**8,1**	**15,6**	**0,7**	**8,1**
5. Свіяжскій. кр. надѣльн.	214	2.097	342	1.755		8.795	9,8	1,6	41,1	6,1	9,0	2.462	14.033	20	6.894		35.699	5,7	8,5	14,5	0,7	9,9	2.449	17.418	20.817	— 3.399		40.409	7,1	8,5	16,5	0,8	9,2
владѣльч. .	7	88	17	71		140	12,5	2,4	20,0	5,2	8,3	411	3.329	3	41		5.466	8,1	8,2	13,3	1,0	9,3	81	486	616	— 130		996	6,0	7,6	12,3	0,8	9,3
въ уѣздѣ . .	**221**	**2.185**	**359**	**1.826**	**0,01**	**8.935**	**9,9**	**1,6**	**40,4**	**6,1**	**9,0**	**2 873**	**17.362**	**24**	**6.935**	**0,00**	**41.165**	**6.0**	**8.4**	**14,3**	**0,7**	**9,8**	**2.530**	**17.904**	**21.433**	**— 3.529**	**0,00**	**41.405**	**7,1**	**8,5**	**16.4**	**0,8**	**9,2**
6. Спасскій. кр. надѣльн.	5.432	20.642	8.148	12.494		50.518	3,8	1,5	9,3	2,5	8,5	11.319	15.847	90	74.705		54.331	1,4	8,0	4,8	0,2	8,7	2.655	2.390	18.585	— 16.195		6.903	0,9	7,0	2,6	0,1	9,0
владѣльч. .	1.110	14.319	1.887	12.432		17.649	12,9	1,7	15,9	7,6	9,3	3.628	17.052	25	8.707		25.759	4,7	7,1	7,1	0,7	9,2	53	244	334	— 90		339	4,6	6,3	6,4	0,7	9,5
въ уѣздѣ . .	**6.542**	**34.961**	**10.035**	**24.926**	**0,14**	**68.167**	**5,3**	**1,5**	**10,4**	**3,4**	**8,8**	**14.947**	**32.899**	**116**	**83.412**	**0,00**	**80.090**	**2,5**	**7,8**	**5,5**	**0,3**	**9,0**	**2.708**	**2.634**	**18.919**	**— 16.285**	**0,00**	**7.242**	**1,0**	**7,0**	**2,7**	**0,1**	**9,0**
7. Тетюшскій. кр. надѣльн.	48	2.400	67	2.333		1.920	50,0	3,4	40,0	35,7	10,0	3.362	16.138	28	12.775		27.905	4,8	8,6	8,3	0,6	9,4	5.602	17.366	40.895	— 23.529		45.936	3,1	7,3	8,2	0,4	9,3
владѣльч. .	4	65	7	58		57	16,3	1,7	14,3	9,3	9,3	177	1.416	1	53		2.354	8,0	8,3	13,3	1,0	10,1	65	455	403	52		286	7,0	6,2	4.4	1,1	9,0
въ уѣздѣ . .	**52**	**2.465**	**74**	**2.391**	**0,01**	**1.977**	**47,4**	**1,4**	**38,0**	**33,3**	**10.0**	**3.539**	**17.554**	**30**	**12.828**	**0,00**	**30.259**	**5,0**	**8,6**	**8,6**	**0,6**	**9,5**	**5.667**	**17.821**	**41.298**	**— 23.477**	**0,00**	**46.222**	**3,1**	**7,3**	**8,2**	**0,4**	**9.3**
8. Царевококшайск. кр. надѣльн.	55	380	44	336		2.200	6,9	0,8	40,0	8,6	9,5	597	9.671	5	4.179		23.104	16,2	9,2	38,7	1,8	9,7	74	681	681	0		1.791	9,2	9,2	24,2	1,0	8,9
владѣльч. .	—	—	—	—		—	—	—	—	—	—	9	233		144		574	25,9	9,9	63,8	1,5	9,8	—	—	—	—		—	—	—	—	—	—
въ уѣздѣ . .	**55**	**380**	**44**	**336**	**0,00**	**2.200**	**6,9**	**0.8**	**40,0**	**8,6**	**9,5**	**606**	**9.904**	**5**	**4.323**	**0,04**	**23.678**	**16,3**	**9.2**	**39,1**	**1,8**	**9,7**	**74**	**681**	**681**	**0**	**0,00**	**1.791**	**9,2**	**9,2**	**24,2**	**1,0**	**8,9**
9. Цивильскій. кр. надѣльн.	58	4.176	70	4.106		4.640	72,0	1,2	80,0	60,0	8,2	2.491	42.098	17	24.163		67.257	16,9	7,2	27,0	2,3	8,8	991	15.658	8.622	7.036		21.207	15,8	8,7	21,4	1,8	7,8
владѣльч. .	1	40	1	39		50	40,0	1,0	50,0	40,0	8,3	132	1.439		489		3.023	10,9	7,2	22,9	1,5	8,9	9	135	74	61		88	15.0	8,2	9,8	1,8	8,0
въ уѣздѣ . .	**59**	**4.216**	**71**	**4.145**	**0,03**	**4.690**	**71,5**	**1,2**	**79,5**	**59,4**	**8.2**	**2.623**	**43.537**	**18**	**24.652**	**0,15**	**70.280**	**16,6**	**7,2**	**26,8**	**2,3**	**8,8**	**1.000**	**15.793**	**8.696**	**7.097**	**0,04**	**21.295**	**15,7**	**8,7**	**21,3**	**1,8**	**7,8**
10. Чебоксарскій. кр. надѣльн.	53	1.208	74	1.134		1.670	22,8	1,4	31,5	16,3	8,9	1.797	32.705	13	19.227		58.582	18,2	7,5	32,6	2,4	8,5	807	10.330	5.488	4.842		5.891	12,8	6,8	7,3	1,9	8,8
владѣльч. .	—	—	—	—		—	—	—	—	—	—	77	1.140		455		1.848	14,8	8,9	24,0	1,7	8,6	10	147	63	84		2.070	14,7	6,3	20,7	2,3	8,0
въ уѣздѣ . .	**53**	**1.208**	**74**	**1.134**	**0,01**	**1.670**	**22,8**	**1,4**	**31,5**	**16,3**	**8,9**	**1.874**	**33.845**	**14**	**19.682**	**0,55**	**60.430**	**18,5**	**7.6**	**32,2**	**2,4**	**8,5**	**817**	**10.477**	**5.551**	**4.926**	**0,04**	**7.961**	**12,8**	**6,8**	**9,7**	**1,9**	**8,8**
11. Чистопольскій. кр. надѣльн.	4.792	22.522	7.188	15.334		73.318	4,7	1,5	15,3	3,1	9,2	13.235	59.558	92	33.087		177.349	4,5	7,0	13,4	0,6	9,2	668	67	4.409	— 4 342		4.008	0,1	6,6	6,0	0,0	9,0
владѣльч. .	560	7.112	840	6.272		11.256	12,7	1,5	20,1	8,5	8,5	3.083	19.731	22	3.083		35.763	6.4	7,4	11,6	0,2	8,9	60	288	360	— 72		558	4.8	6,0	9,3	0,8	9,3
въ уѣздѣ . .	**5.352**	**29.634**	**8.028**	**21.606**	**0,07**	**84.574**	**5,5**	**1,5**	**15,8**	**3,7**	**9,1**	**16.318**	**79.289**	**115**	**36.170**	**0,00**	**213.112**	**4,9**	**7,1**	**13,1**	**0,6**	**9,1**	**728**	**355**	**4.769**	**— 4.414**	**0,00**	**4.566**	**0,5**	**6,6**	**6,2**	**0,1**	**9,0**
12. Ядринскій. кр. надѣльн.	25	1.563	48	1.515		1.063	62,5	1,9	42,5	32,6	8,2	1.179	24.287	10	14.030		24.877	20,6	8,7	21,1	2,4	9,8	161	1.578	1.320	258		1.320	9,8	8,2	8,2	1,2	9,0
владѣльч. .	—	—	—	—		—	—	—	—	—	—	23	168		16		214	7,3	8,0	9,3	0,9	9,3	3	18	24	— 6		30	6,0	8,0	10.0	0,8	9,5
въ уѣздѣ . .	**25**	**1.563**	**48**	**1.515**	**0,01**	**1.063**	**62,5**	**1,9**	**42,5**	**32,6**	**8,2**	**1.202**	**24.455**	**10**	**14.014**	**0,05**	**25.091**	**20,5**	**8,7**	**20,9**	**2,3**	**9.8**	**164**	**1.596**	**1.344**	**252**	**0,00**	**1.350**	**9,7**	**8,2**	**8,2**	**1,2**	**9,0**
Въ губерніи	**16.890**	**101.308**	**25.711**	**75.597**	**0,04**	**235.292**	**6.0**	**1.5**	**13,9**	**4,0**	**8,7**	**61.169**	**380.846**	**477**	**96.231**	**0,00**	**833.849**	**6,2**	**7.8**	**13,6**	**0.8**	**9,2**	**27.895**	**130.309**	**218.904**	**— 88.595**	**0,00**	**292.872**	**4.7**	**7,9**	**10.5**	**0,6**	**8,5**
кр. надѣльн.	14.552	73.441	21.772	51.669		198.201	5,0	1,5	13,6	3,4	8,7	50.506	315.481	398	82.614		703.175	6,2	7,9	13,9	0,8	9,2	26.542	122.930	209.276	— 86.346		277.205	4,6	7,9	10.4	0,6	8,5
владѣльч. .	2.338	27.867	3.939	23.928		37.091	11,9	1,7	15,9	7,1	8,8	10.663	65.365	78	13.617		130.674	6,1	7,4	12,3	0,8	9,2	1.353	7.379	9.628	— 2.249		15.667	5,5	7,1	11,6	0,8	8,4

УѢЗДЫ. DISTRICTS.	Картофель. Pommes de terre.									Ленъ. Lin.									
	Посѣвная площадь 1898 г. въ десят. L'aire cultivée en 1898 en dessiatines.	Собрано. Récolte.	Посѣяно. Ensemencement.	Остат. за посѣв. Produit net. Весь. Absolu.	Остат. за посѣв. Produit net. На 1 душу насел. об.п. Par habitant.	На казен. десят. Par dessiatine. Собрано. Récolte.	На казен. десят. Par dessiatine. Посѣяно. Ensemencement.	Урожай самъ. Rendement à.	Вѣсъ четв. Poids d'une tchetverte en pouds.	Посѣвная площадь 1898 г. въ десят. L'aire cultivée en 1898 en dessiatines.	Собрано. Récolte.	Посѣяно. Ensemencement.	Остатокъ. Produit net.	Собрано волокна. Quantité de filaments.	На казен. десятину. Par dessiatine. Собрано. Récolte.	На казен. десятину. Par dessiatine. Посѣяно. Ensemencement.	На казен. десятину. Par dessiatine. Волокна. Filaments.	Урожай самъ. Rendement à.	Вѣсъ четв. Poids d'une tchetverte en pouds.
	Пудовъ. Poud s.								Пуд.	Пудовъ. Poud s.									Пуд.
1.	2.	3.	4.	5.	6.	7.	8.	9.	10.	1.	2.	3.	4.	5.	6.	7.	8.	9.	10.
КАЗАНСКАЯ.																			
1. Казанскій. кр. надѣльн.	6.357	828.317	587.387	240.930		130,3	92,4	1,4	8,0	1.748	8.041	13.9	— 5.943	14.159	4,6	8,0	8,1	0,6	8,3
владѣльч.	1.616	219.786	158.691	61.095		136,0	98,2	1,4	8,5	273	1.638	2.1	— 491	1.147	6,0	7,8	0,7	0,8	8,8
въ уѣздѣ . .	**7.973**	**1.048.103**	**746.078**	**302.025**	**1,31**	**131,5**	**93.6**	**1,4**	**8,1**	**2.021**	**9.679**	**16.1**	**— 6.434**	**15.306**	**4,8**	**8,0**	**7.5**	**0.6**	**8,4**
2. Козьмодемьянск. кр. надѣльн.	452	68.162	35.889	32.273		150,8	79,4	1,9	9,0	261	4.463	2.1	2.349	4.515	17,1	8,1	17,3	2,1	8,0
владѣльч.	4	1.440	370	1.070		360,0	92,5	3,9	9,4	2	26		10	24	13,0	8,0	12,0	1,6	7,9
въ уѣздѣ . .	**456**	**69.602**	**36.259**	**33.343**	**0,33**	**152.7**	**79,6**	**1,9**	**9,1**	**263**	**4.489**	**2.1**	**2.359**	**4.539**	**17.0**	**8.1**	**17,3**	**2,1**	**8,0**
3. Лаишевскій. кр. надѣльн.	3.130	303.297	273.480	29.817		96,9	86,0	1,1	8,3	2.665	6.929	21.0	— 14.125	2.132	2,6	7,9	0,8	0,3	9,3
владѣльч.	770	108.493	69.762	38.731		140,9	90,6	1,5	9,0	81	0		— 551	00	0,0	6,8	0,0	0,0	—
въ уѣздѣ . .	**3.900**	**411.790**	**343.242**	**68.548**	**0,39**	**105.5**	**88,0**	**1,2**	**8,5**	**2.746**	**6.929**	**21.0**	**— 14.676**	**2.132**	**2.5**	**7.8**	**0.8**	**0 3**	**9,3**
4. Мамадышскій. кр. надѣльн.	527	84.320	28.774	55.546		160,0	54,6	2,9	8,0	2.994	10.479	20.6	— 10.171	15.868	3,5	6,9	5,3	0,5	8,1
владѣльч.	10	1.359	578	781		135,9	57,8	2,4	8,0	68	469	4	— 47	490	6,9	6,2	7,2	1,0	8,5
въ уѣздѣ .	**537**	**85.679**	**29.352**	**56.327**	**0,29**	**159,5**	**54,8**	**2 9**	**8.0**	**3.062**	**10.948**	**21.0**	**— 10.124**	**16.358**	**3,6**	**6.9**	**5,3**	**0.5**	**8,1**
5. Свіяжскій. кр. надѣльн.	1.224	168.178	82.232	85.946		137,4	68,0	2,0	9,0	2.676	26.225	21.4	4.817	9.098	9,8	8,0	3,4	1,2	8,8
владѣльч.	354	28.532	29.311	— 779		80,6	82,8	0.9	9,0	37	122	2	— 130	26	3.3	6,8	0.7	0,5	8,9
въ уѣздѣ . .	**1.578**	**196.710**	**111.543**	**85.167**	**0,66**	**124.6**	**70,6**	**1,8**	**9.0**	**2.713**	**26.347**	**21.6**	**4.687**	**9.124**	**9.7**	**8,0**	**3,4**	**1,2**	**8,8**
6. Спасскій. кр. надѣльн.	1.606	94.272	167.024	— 72.752		58.7	104,0	0,6	8,4	625	375	4.9	— 4.563	813	0,6	7,9	1,3	0,1	8,4
владѣльч.	299	47.063	28.674	18.389		157.4	95,9	1,6	9,5	69	62	4	— 393	338	0,9	6,6	4,9	0,1	8,6
въ уѣздѣ . .	**1.905**	**141.335**	**195.698**	**— 54.363**	**0,00**	**74,2**	**102.7**	**0.7**	**8.7**	**694**	**437**	**5.3**	**4.956**	**1.151**	**0.6**	**7,8**	**1.7**	**0,1**	**8,4**
7. Тетюшскій. кр. надѣльн.	1.813	135.431	143.046	— 7.615		74.7	78,9	0,9	8,2	3.689	18.445	24.7	— 6.271	24.347	5,0	6,7	6,6	0,7	8,2
владѣльч.	32	2.493	1.930	563		77.9	60,3	1,3	8,4	38	247	2	— 19	228	6,5	7,0	6,0	0,9	9,0
въ уѣздѣ . .	**1.845**	**137.924**	**144.976**	**— 7.052**	**0,00**	**74,8**	**78,6**	**1.0**	**8,2**	**3.727**	**18.692**	**24.9**	**— 6.290**	**24.575**	**5,0**	**6,7**	**6,6**	**0,7**	**8,2**
8. Царевококшайск. кр. надѣльн.	697	194.115	64.263	129.852		278.5	92,2	3 0	7,9	612	10.159	4.7	5.385	6.671	16,6	7,8	10,9	2,1	8,9
владѣльч.	116	34.359	9.860	24.499		296,2	85,0	3,5	8,0	1	20		13	14	19.5	7.0	14,0	2,8	8,9
въ уѣздѣ . .	**813**	**228.474**	**74.123**	**154.351**	**1,35**	**281.0**	**91,2**	**3,1**	**7.9**	**613**	**10.179**	**4.7**	**5.398**	**6.685**	**16,6**	**7,8**	**10,9**	**2,1**	**8,9**
9. Цивильскій. кр. надѣльн.	42	7.350	3.940	3.410		175,0	93,8	1.9	8,1	332	5.976	2.4	3.420	5.478	18,0	7,7	16,5	2,3	8,0
владѣльч.	11	1.375	685	690		125,0	62,3	2.0	8,4	3	38		18	45	12,8	6,5	15.0	1,9	8,2
въ уѣздѣ . .	**53**	**8.725**	**4.625**	**4.100**	**0,02**	**164,6**	**87,3**	**1,9**	**8,1**	**335**	**6.014**	**2.5**	**3.438**	**5.523**	**17,9**	**7,7**	**16,5**	**2,3**	**8,0**
10. Чебоксарскій. кр. надѣльн.	497	107.601	44.730	62.871		216,5	90.0	2,4	8,0	333	4.995	3.3	1.665	5.994	15,0	10,0	18,0	1,5	8,0
владѣльч.	53	9.434	3.477	5.957		178.0	65,6	2,7	8,0	8	94		30	112	11.7	8,0	14,0	1,5	8,0
въ уѣздѣ . .	**550**	**117.035**	**48.207**	**68.828**	**0,54**	**212.8**	**87,7**	**2.4**	**8,0**	**341**	**5.089**	**3.3**	**1.695**	**6.106**	**14,9**	**10.0**	**17,9**	**1,5**	**8,0**
11. Чистопольскій. кр. надѣльн.	1.637	87.580	107.715	— 20.135		53,5	65.8	0,8	8.7	1.744	3.488	11.8	— 8.371	27.381	2,0	6,8	15,7	0,3	8,0
владѣльч.	94	10.744	4.888	5.856		114,3	52,0	2.2	8,2	135	81	8	— 810	135	0,6	6,6	1,0	0,1	8,0
въ уѣздѣ . .	**1.731**	**98.324**	**112.603**	**— 14.279**	**0,00**	**56.8**	**65,1**	**0.9**	**8,6**	**1.879**	**3.569**	**12.7**	**— 9.181**	**27.516**	**1,9**	**6.8**	**14,6**	**0,3**	**8,0**
12. Ядринскій. кр. надѣльн.	28	6.353	1.985	4.368		226,9	70,9	3,2	8,3	489	7.824	3.8	4.010	7.677	16,0	7,8	15,7	2,0	8,0
владѣльч.	43	7.203	2.150	5.053		167,5	50.0	3.4	8,1	3	39		15	36	13,0	8,0	12,0	1,6	7,9
въ уѣздѣ . .	**71**	**13.556**	**4.135**	**9.421**	**0,06**	**191.0**	**58.2**	**3 3**	**8,2**	**492**	**7.863**	**3.8**	**4.025**	**7.713**	**16.0**	**7.8**	**15,7**	**2,0**	**8,0**
Въ губерніи	**21.412**	**2.557.257**	**1.850.841**	**706.416**	**0,34**	**119,4**	**86,4**	**1,4**	**8,3**	**18.886**	**110.235**	**140.2**	**— 30.059**	**126.728**	**5.8**	**7,4**	**6.7**	**0,8**	**8,4**
кр. надѣльн.	18.010	2.084.976	1.540.465	544.511		115,8	85,3	1,4	8,2	18.168	107.399	135.1	— 27.798	124.133	5,9	7,4	6,8	0,8	8,4
владѣльч.	3.402	472.281	310.376	161.905		138,8	91,2	1,5	8,6	718	2.836	5.0	— 2.261	2.595	4.0	7,1	3,6	0,6	8,8

УѢЗДЫ. DISTRICTS.	Конопля. Chanvre.									
	Посѣвная площадь 1898 г. въ десят. L'aire cultivée en 1898 en dessiatines.	Собрано. Récolte.	Посѣяно. Ensemencement.	Остатокъ. Produit net.	Собрано волокна. Quantité de filaments.	На казен. десятину. Par dessiatine. Собрано. Récolte.	На казен. десятину. Par dessiatine. Посѣяно. Ensemencement.	На казен. десятину. Par dessiatine. Волокна. Filaments.	Урожай самъ. Rendement à.	Вѣсъ четв. Poids d'une tchetverte en pouds.
		Пудовъ. Poud s.								Пуд.
1.	1.	2.	3.	4.	5.	6.	7.	8.	9.	10.
КАЗАНСКАЯ.										
1. Казанскій. кр. надѣльн.	834	4.087	7.006	— 2.919	2.002	4,9	8,4	2,4	0,6	7,9
владѣльч.	29	157	215	— 58	58	5.4	7.4	2,0	0.7	8,0
въ уѣздѣ . .	**863**	**4.244**	**7.221**	**— 2.977**	**2.060**	**4,9**	**8.4**	**2,4**	**0.6**	**7,9**
2. Козьмодемьянск. кр. надѣльн.	803	19.031	8.110	10.921	33.806	23,7	10,1	42,1	2,3	6,6
владѣльч.	—	—	—	—	—	—	—	—	—	—
въ уѣздѣ . .	**803**	**19.031**	**8.110**	**10.921**	**33.806**	**23,7**	**10,1**	**42,1**	**2,3**	**6,6**
3. Лаишевскій. кр. надѣльн.	1.244	2.612	10.698	— 8.086	13.435	2,1	8,6	10,8	0,2	7,0
владѣльч.	14	52	118	— 66	146	3,7	8,4	10,4	0,4	7,2
въ уѣздѣ . .	**1.258**	**2.664**	**10.816**	**— 8.152**	**13.581**	**2,1**	**8.6**	**10,8**	**0.2**	**7.0**
4. Мамадышскій. кр. надѣльн.	1.460	10.950	11.624	— 674	14.454	7,5	7,9	9,9	0,9	6,4
владѣльч.	—	—	—	—	—	—	—	—	—	—
въ уѣздѣ .	**1.460**	**10.950**	**11.624**	**— 674**	**14.454**	**7,5**	**7,9**	**9,9**	**0,9**	**6,4**
5. Свіяжскій. кр. надѣльн.	625	7.000	6.000	1.000	5.063	11,2	9,6	8,1	1,2	7,3
владѣльч.	8	00	72	— 72	00	0,0	9,0	0,0	0,0	—
въ уѣздѣ . .	**633**	**7.000**	**6.072**	**928**	**5.063**	**11,1**	**9,6**	**8,0**	**1,2**	**7.3**
6. Спасскій. кр. надѣльн.	700	2.730	7.280	— 4.550	14.070	3,9	10,4	20,1	0,4	7,0
владѣльч.	51	66	408	— 342	617	1,3	8,0	12,1	1,6	7,0
въ уѣздѣ . .	**751**	**2.796**	**7.688**	**— 4.892**	**14.687**	**3,7**	**10,2**	**19,5**	**0,4**	**7,0**
7. Тетюшскій. кр. надѣльн.	949	6.169	7.402	— 1.233	10.534	6,5	7,8	11,1	0,8	6,3
владѣльч.	18	99	144	— 45	108	5.5	8,0	6,0	0,7	6,6
въ уѣздѣ . .	**967**	**6.268**	**7.546**	**— 1.278**	**10.642**	**6,5**	**7,8**	**11,0**	**0,8**	**6,3**
8. Царевококшайск. кр. надѣльн.	745	11.622	6.184	5.438	11.548	15,6	8,3	15,5	1,9	6,6
владѣльч.	—	—	—	—	—	—	—	—	—	—
въ уѣздѣ . .	**745**	**11.622**	**6.184**	**5.438**	**11.548**	**15.6**	**8,3**	**15,5**	**1,9**	**6,6**
9. Цивильскій. кр. надѣльн.	865	16.348	9.429	6.919	20.068	18,9	10,9	23,2	1,7	6,3
владѣльч.	2	18	17	1	12	8,8	8,4	6,0	1,0	6,5
въ уѣздѣ . .	**867**	**16.366**	**9.446**	**6.920**	**20.080**	**18,8**	**10,9**	**23.2**	**1,7**	**6.3**
10. Чебоксарскій. кр. надѣльн.	999	11.588	9.590	1.998	14.186	11,6	9,6	14,2	1,2	6,4
владѣльч.	3	37	26	11	43	12.3	8,7	14,3	1,4	7,0
въ уѣздѣ . .	**1.002**	**11.625**	**9.616**	**2.009**	**14.229**	**11,6**	**9,6**	**14,2**	**1,2**	**6,4**
11. Чистопольскій. кр. надѣльн.	1.744	12.557	17.444	— 4.887	28.427	7,2	10,0	16,3	0,7	6,4
владѣльч.	48	221	384	— 163	149	4,6	8,0	3,1	0,6	6,5
въ уѣздѣ . .	**1.792**	**12.778**	**17.828**	**— 5.050**	**28.576**	**7,1**	**9,9**	**15,9**	**0,7**	**6,4**
12. Ядринскій. кр. надѣльн.	520	5.616	5.512	104	7.072	10,8	10,6	13,6	1,0	6,4
владѣльч.	—	—	—	—	—	—	—	—	—	—
въ уѣздѣ . .	**520**	**5.616**	**5.512**	**104**	**7.072**	**10.8**	**10,6**	**13,6**	**1,0**	**6,4**
Въ губерніи	**11.661**	**110.960**	**107.663**	**3.297**	**175.798**	**9.5**	**9.2**	**15,1**	**1.0**	**6.6**
кр. надѣльн.	11.488	110.310	106.279	4.031	174.665	9,6	9,3	15,2	1,0	6,6
владѣльч.	173	650	1.384	— 734	1.133	3,8	8,0	6,6	0,5	7,0

УѢЗДЫ. DISTRICTS.	Яровая рожь. Seigle de printemps.											Яровая пшеница. Froment de printemps.											
	Посѣвная площадь 1898 г. въ десят. L'aire cultivée en 1898 en dessiatines.	Собрано. Récolte.	Посѣяно. Ensemencement.	Остат. за посѣв. Produit net. Весь. Absolu.	Остат. за посѣв. Produit net. На 1 душу насел. об.п. Par habitant.	Собрано соломы. Récolte de la paille.	На казенную десятину. Par dessiatine. Собрано. Récolte.	На казенную десятину. Par dessiatine. Посѣяно. Ensemencement.	На казенную десятину. Par dessiatine. Соломы. Paille.	Урожай самъ. Rendement à.	Вѣсъ четв. Poids d'une tchetverte en pouds.	Посѣвная площадь 1898 г. въ десят. L'aire cultivée en 1898 en dessiatines.	Собрано. Récolte.	Посѣяно. Ensemencement.	Ост. за посѣв. Produit net. Весь. Absolu.	Ост. за посѣв. Produit net. На 1 душу насел. об.п. Par habitant.	Собрано соломы. Récolte de la paille.	На казен. десятину. Par dessiatine. Собрано. Récolte.	На казен. десятину. Par dessiatine. Посѣяно. Ensemencement.	На казен. десятину. Par dessiatine. Соломы. Paille.	Урожай самъ. Rendement à.	Вѣсъ четв. Poids d'une tchetverte en pouds.
	Пудовъ. Pouds.										Пуд.	Пудовъ			Pouds.							Пуд.
1.	2.	3.	4.	5.	6.	7.	8.	9.	10.	11.	12.	1.	2.	3.	4.	5.	6.	7.	8.	9.	10.	11.
КУРСКАЯ.																						
1. Курскій. кр. надѣльн.	—	—	—	—		—	—	—	—	—	—	—	—	—	—		—	—	—	—	—	—
владѣльч.	—	—	—	—		—	—	—	—	—	—	280	14.168	2.8	11.368		19.684	50,6	10,0	70,3	5,1	9,7
въ уѣздѣ	—	—	—	—	—	—	—	—	—	—	—	**280**	**14.168**	**2.8**	**11.368**	00,0	**19.634**	**50.6**	**10,0**	**70.3**	**5.1**	**9.7**
2. Бѣлгородскій. кр. надѣльн.	—	—	—	—		—	—	—	—	—	—	674	20.153	5.9	14.222		41.653	29,9	8,8	61,8	3,4	8,8
владѣльч.	2	94	19	75		108	47,0	9,3	54,2	5,1	9,0	1.229	64.645	10.6	53.953		91.806	52,6	8,7	74,7	6,0	9,4
въ уѣздѣ	**2**	**94**	**19**	**75**	0,00	**108**	**47,0**	**9,3**	**54,2**	**5,1**	**9,0**	**1.903**	**84.798**	**16.6**	**68.175**	0,43	**133.459**	**44.6**	**8,7**	**70,1**	**5,1**	**9,2**
3. Грайворонскій. кр. надѣльн.	—	—	—	—		—	—	—	—	—	—	2.254	77.087	22.5	54.547		140.875	34,2	10,0	62,5	3,4	9,8
владѣльч.	—	—	—	—		—	—	—	—	—	—	3.253	191.276	29.6	161.674		201.361	58,8	9,1	61,9	6,5	9,8
въ уѣздѣ	—	—	—	—	—	—	—	—	—	—	—	**5.507**	**268.363**	**52.1**	**216.221**	1,25	**342.236**	**48,7**	**9.5**	**62,1**	**5.1**	**9,8**
4. Дмитріевскій. кр. надѣльн.	—	—	—	—		—	—	—	—	—	—	—	—	—	—		—	—	—	—	—	—
владѣльч.	—	—	—	—		—	—	—	—	—	—	194	11.116	1.7	9.370		12.882	57,3	9,0	66,4	6,4	9,8
въ уѣздѣ	—	—	—	—	—	—	—	—	—	—	—	**194**	**11.116**	**1.7**	**9.370**	0,08	**12.882**	**57.3**	**9,0**	**66,4**	**6.4**	**9,8**
5. Корочанскій. кр. надѣльн.	—	—	—	—		—	—	—	—	—	—	1.088	47.328	10,3	36.992		64.301	43,5	9,5	59,1	4,6	9,5
владѣльч.	361	20.505	2.924	17.581		15.126	56,8	8,1	41,9	7,0	8,4	1.631	61.326	15.1	46.158		66.056	37,6	9,3	40,5	4,0	6,5
въ уѣздѣ	**361**	**20.505**	**2.924**	**17.581**	0,12	**15.126**	**56,8**	**8,1**	**41,9**	**7,0**	**8,4**	**2.719**	**108.654**	**25.5**	**83 150**	0.56	**130.357**	**40,0**	**9,4**	**47,9**	**4,3**	**9,5**
6. Льговскій. кр. надѣльн.	—	—	—	—		—	—	—	—	—	—	—	—	—	—		—	—	—	—	—	—
владѣльч.	103	7.550	855	6.695		10.197	73,3	8,3	99,0	8,8	8,7	472	24.119	4.6	19.493		38.657	51,1	9,8	81,9	5,2	9,6
въ уѣздѣ	**103**	**7.550**	**855**	**6.695**	0,05	**10.197**	**73,3**	**8,3**	**99,0**	**8,8**	**8,7**	**472**	**24.119**	**4.6**	**19.493**	0,15	**38.657**	**51,1**	**9,8**	**81,9**	**5,2**	**9,6**
7. Новооскольскій. кр. надѣльн.	1	48	7	41		80	48,4	6,9	79,5	7,0	7,3	3.202	128.720	30.7	97.981		172.508	40,2	9,6	53,9	4,2	9,5
владѣльч.	—	—	—	—		—	—	—	—	—	—	*4.534*	224.433	43.9	180.453		261.612	49,5	9,7	57,7	5,1	9,9
въ уѣздѣ	**1**	**48**	**7**	**41**	0,00	**80**	**48,4**	**6,9**	**79,5**	**7,0**	**7,3**	**7.736**	**353.153**	**74.7**	**278.434**	1,76	**434.120**	**45,7**	**9,7**	**56,1**	**4,7**	**9,8**
8. Обоянскій. кр. надѣльн.	—	—	—	—		—	—	—	—	—	—	—	—	—	—		—	—	—	—	—	—
владѣльч.	14	981	130	851		144	70,1	9,3	10,3	7,5	9,2	1.110	68.820	11.7	57.054		90.909	62,0	10,6	81,9	5,8	10,6
въ уѣздѣ	**14**	**981**	**130**	**851**	0,00	**144**	**70,1**	**9,3**	**10,3**	**7,5**	**9,2**	**1.110**	**68.820**	**11.7**	**57.054**	0,33	**90.909**	**62,0**	**10,6**	**81,9**	**5,8**	**10,6**
9. Путивльскій. кр. надѣльн.	—	—	—	—		—	—	—	—	—	—	837	47.123	8.3	38.753		57.837	56,3	10,0	69,1	5,6	8,6
владѣльч.	237	7.110	1.896	5.214		5.854	30,0	8,0	24,7	3,8	8,0	2.573	192.718	24.1	168.532		208.670	74,9	9,4	81,1	8,0	9,4
въ уѣздѣ	**237**	**7.110**	**1.896**	**5.214**	0,03	**5.854**	**30,0**	**8,0**	**24,7**	**3,8**	**8.0**	**3.410**	**239.841**	**32.5**	**207.285**	1,30	**266.507**	**70,3**	**9,5**	**78,2**	**7.4**	**9,2**
10. Рыльскій. кр. надѣльн.	—	—	—	—		—	—	—	—	—	—	20	1.042	1	846		1.600	52,1	9,8	80,0	5,3	9,0
владѣльч.	44	3.370	392	2.978		3.683	76,6	8,9	83,7	8,6	9,0	1.171	79.043	11.3	67.684		92.392	67,5	9,7	78,9	7,0	9,4
въ уѣздѣ	**44**	**3.370**	**392**	**2.978**	0,02	**3.683**	**76,6**	**8,9**	**83,7**	**8,6**	**9,0**	**1.191**	**80.085**	**11.5**	**68.530**	0,43	**93.992**	**67,2**	**9,7**	**78,9**	**7,0**	**9,4**
11. Старооскольскій. кр. надѣльн.	1	72	9	63		141	72,4	9,0	140,7	8,0	9,0	123	4.711	1.7	3.432		8.684	38,3	10,4	70,6	3,7	10,0
владѣльч.	—	—	—	—		—	—	—	—	—	—	490	28.714	4.6	24.059		37.289	58,6	9,5	76,1	6,2	10,1
въ уѣздѣ	**1**	**72**	**9**	**63**	0,00	**141**	**72,4**	**9,0**	**140,7**	**8,0**	**9.0**	**613**	**33.425**	**5.9**	**27.491**	0,21	**45.973**	**54.5**	**9.7**	**75,0**	**5,6**	**10,1**
12. Суджанскій. кр. надѣльн.	—	—	—	—		—	—	—	—	—	—	39	1.334	3	983		1.486	34,2	9,0	38,1	3,8	9,0
владѣльч.	11	743	90	653		978	67,5	8,2	88,9	8,2	8,0	310	18.073	3.1	14.973		17.546	58,3	10,0	56,6	5,8	9,9
въ уѣздѣ	**11**	**743**	**90**	**653**	0,00	**978**	**67.5**	**8.2**	**88,9**	**8,2**	**8,0**	**349**	**19.407**	**3.4**	**15.956**	0,12	**19.032**	**55,6**	**9,9**	**54,5**	**5,6**	**9 8**
13. Тимский. кр. надѣльн.	—	—	—	—		—	—	—	—	—	—	—	—	—	—		—	—	—	—	—	—
владѣльч.	—	—	—	—		—	—	—	—	—	—	249	9.039	2.4	6.549		12.525	36,3	10,0	50,3	3,6	9,7
въ уѣздѣ	—	—	—	—	—	—	—	—	—	—	—	**249**	**9.039**	**2.4**	**6.549**	0,05	**12.525**	**36,3**	**10,0**	**50,3**	**3,6**	**9.7**
14. Фатежскій. кр. надѣльн.	—	—	—	—		—	—	—	—	—	—	—	—	—	—		—	—	—	—	—	—
владѣльч.	—	—	—	—		—	—	—	—	—	—	—	—	—	—		—	—	—	—	—	—
въ уѣздѣ	—	—	—	—	—	—	—	—	—	—	—	—	—	—	—	—	—	—	—	—	—	—
15. Щигровскій. кр. надѣльн.	—	—	—	—		—	—	—	—	—	—	1	32	3	22		55	32,3	10,1	55,2	3,2	10,0
владѣльч.	20	998	184	814		1.394	49,9	9,2	69,7	5,4	9,0	142	5.921	1.3	4.529		10.877	41,7	9,8	76,6	4,3	9,9
въ уѣздѣ	**20**	**998**	**184**	**814**	0,01	**1.394**	**49,9**	**9,2**	**69,7**	**5,4**	**9,0**	**143**	**5.953**	**1.4**	**4.551**	0,03	**10.932**	**41,6**	**9,8**	**76,4**	**4,2**	**9,9**
Въ губерніи	**794**	**41.471**	**6.506**	**34.965**	**0,02**	**37.705**	**52,2**	**8,2**	**47,5**	**6,4**	**8,5**	**25.876**	**1.320.941**	**247.3**	**1.073.627**	**0,48**	**1.651.265**	**51,1**	**9,6**	**63,8**	**5,3**	**9,6**
кр. надѣльн.	2	120	16	104		221	60,0	8,0	110,5	7,5	8,0	8.238	327.530	79.7	247.778		488.999	39,8	9,7	59,4	4,1	9,4
владѣльч.	792	41.351	6.490	34.861		37.484	52,2	8,2	47,3	6,4	8,5	17.638	993.411	167.5	825.849		1.162.266	56,3	9,5	65,9	5,9	9,7

УѢЗДЫ. DISTRICTS.	Овесъ. Avoine.										
	Посѣвная площадь 1898 г. въ десят. L'aire cultivée en 1898 en dessiatines.	Собрано. Récolte.	Посѣяно. Ensemencement.	Остат. за посѣв. Produit net. Весь. Absolu.	Остат. за посѣв. Produit net. На 1 душу насел. об.п. Par habitant.	Собрано соломы. Récolte de la paille.	На казен. десят. Par dessiatine. Собрано. Récolte.	На казен. десят. Par dessiatine. Посѣяно. Ensemencement.	На казен. десят. Par dessiatine. Соломы. Paille.	Урожай самъ. Rendement à.	Вѣсъ четв. Poids d'une tchetverte en pouds.
	Пудовъ. Pouds.										Пуд.
1.	1.	2.	3.	4.	5.	6.	7.	8.	9.	10.	11.
КУРСКАЯ.											
1. Курскій. кр. надѣльн.	31.325	1.415.890	360.238	1.055.652		1.710.345	45,2	11,5	54,6	3,9	5,9
владѣльч.	11.586	775.103	133.239	641.864		658.085	66,9	11,5	56,8	5,8	6,3
въ уѣздѣ	**42.911**	**2.190.993**	**493.477**	**1.697.516**	9,69	**2.368.430**	**51,1**	**11,5**	**55,2**	**4,4**	**6,6**
2. Бѣлгородскій. кр. надѣльн.	18.012	664.643	201.734	462.909		1.091.527	36,9	11,2	60,6	3,3	5,5
владѣльч.	6.478	338.799	64.780	274.019		467.064	52,3	10,0	72,1	5,2	5,7
въ уѣздѣ	**24.490**	**1.003.442**	**266.514**	**736.928**	4,66	**1.558.591**	**41.0**	**10,9**	**63,6**	**3,8**	**5,6**
3. Грайворонскій. кр. надѣльн.	14.265	667.602	156.915	510.687		1.101.258	46,8	11,0	77,2	4,3	6,1
владѣльч.	5.131	261.681	53.362	208.319		291.954	51.0	10.4	56,9	4.9	5,8
въ уѣздѣ	**19.396**	**929.283**	**210 277**	**719.006**	4,16	**1.393.212**	**47.9**	**10.8**	**71,8**	**4,4**	**6,0**
4. Дмитріевскій. кр. надѣльн.	19.530	747.999	175.770	572.229		785.106	38,3	9,0	40,2	4,3	5.6
владѣльч.	19.715	1.208.530	179.407	1.029.123		1.208.530	61,3	9,1	61,3	6,7	5.8
въ уѣздѣ	**39.245**	**1.956.529**	**355.177**	**1.601.352**	12,97	**1.993.636**	**49.9**	**9,1**	**50.8**	**5.5**	**5.7**
5. Корочанскій. кр. надѣльн.	*20.981*	681.883	203.516	478.367		1.227.389	32.5	9,7	58,5	3.4	5,4
владѣльч.	3.598	163.709	39.578	124.131		150.396	45,5	11,0	41,8	4,1	5,8
въ уѣздѣ	**24.579**	**845.592**	**243.094**	**602.498**	4,03	**1.377.785**	**34,4**	**9,9**	**56,1**	**3.5**	**5,5**
6. Льговскій. кр. надѣльн.	12.532	491.254	131.586	359.668		661.690	39,2	10,5	52,8	3,7	5,8
владѣльч.	13.187	812.319	133.189	679.130		929.684	61,6	10,1	70,5	6,1	6.0
въ уѣздѣ	**25.719**	**1.303.573**	**264.775**	**1.038.793**	8,09	**1.591.374**	**50,7**	**10,3**	**61,9**	**4,9**	**5,9**
7. Новооскольскій. кр. надѣльн.	12.321	528.571	136.763	391.808		795.937	42,9	11,1	64,6	3,9	5,7
владѣльч.	*16.708*	781.934	170.422	611.512		1.040.908	46,8	10,2	62,3	4,6	5,9
въ уѣздѣ	**29.029**	**1.310.505**	**307.185**	**1.003.320**	6,36	**1.836.845**	**45,1**	**10,6**	**63.2**	**4,3**	**5,8**
8. Обоянскій. кр. надѣльн.	34.160	1.035.048	386.008	649.040		1.735.328	30,3	11,3	50,8	2,7	5.9
владѣльч.	5.814	347.096	61.628	285.468		418.608	59,7	10,6	72,0	5,6	6,0
въ уѣздѣ	**39.974**	**1.382.144**	**447.636**	**934.508**	5,35	**2.153.936**	**34,6**	**11,2**	**53.9**	**3,1**	**5.9**
9. Путивльскій. кр. надѣльн.	12.881	865.603	135.251	730.352		789.605	67,2	10,5	61,3	6,4	5,8
владѣльч.	12.356	1.014.428	129.738	884.690		977.360	82,1	10,5	79,1	7,8	6,3
въ уѣздѣ	**25.237**	**1.880.031**	**264.989**	**1.615.042**	10,16	**1.766.965**	**74.5**	**10,5**	**70.0**	**7,1**	**6,1**
10. Рыльскій. кр. надѣльн.	13.817	773.752	138.170	635.582		835.929	56,0	10,0	60,1	5,6	6,5
владѣльч.	16.578	1.041.098	165.780	875.318		1.099.121	62,8	10,0	66,3	6,3	6,8
въ уѣздѣ	**30.395**	**1.814.850**	**303.950**	**1.510.900**	9,29	**1.935.050**	**59,7**	**10,0**	**63,7**	**6,0**	**6,7**
11. Старооскольскій. кр. надѣльн.	18.656	738.778	190.491	548.287		1.106.301	39,6	10,2	59,3	3.9	5.7
владѣльч.	8.192	507.085	82.739	424.346		656.998	61,9	10,1	80,2	6,1	6,2
въ уѣздѣ	**26 848**	**1.245.863**	**273.230**	**972.633**	7,29	**1.763 299**	**46,4**	**10,2**	**65,7**	**4,5**	**5,9**
12. Суджанскій. кр. надѣльн.	14.433	632.165	158.763	473.402		803.918	43,8	11,0	55,7	4,0	5,8
владѣльч.	6.556	408.439	70.805	337.634		440.563	62,3	10,8	67,2	5.8	6,0
въ уѣздѣ	**20.989**	**1.040.604**	**329.568**	**811.036**	6,05	**1.244.481**	**49,6**	**10,9**	**59,3**	**4,6**	**5.9**
13. Тимский. кр. надѣльн.	34.667	1.456.014	391.737	1.064.277		1.868.551	42,0	11.3	53,9	3.7	6,0
владѣльч.	15.366	805.178	162 880	642.298		957.302	52,4	10,6	62,3	4.9	5.9
въ уѣздѣ	**50.033**	**2.261.192**	**554.617**	**1.706.575**	12,46	**2.825.853**	**45,2**	**11,1**	**56,5**	**4,1**	**6,0**
14. Фатежскій. кр. надѣльн.	32.827	1.516.607	377.511	1.139.096		1.756.245	46,2	11,5	53,5	4,0	5,9
владѣльч.	13.199	884.333	155.748	728.585		803.819	67,0	11,8	66,9	5,7	6,0
въ уѣздѣ	**46.026**	**2.400.940**	**533.259**	**1.867.681**	15,03	**2.560.064**	**52,2**	**11,6**	**55,6**	**4,5**	**5.9**
15. Щигровскій. кр. надѣльн.	30.134	1.244.534	358.595	885.939		1.506.700	41,3	11,9	50,0	3,5	6,0
владѣльч.	24.106	1.383.684	274.808	1.108.876		1.738.043	57,4	11,4	72,1	5,0	6,1
въ уѣздѣ	**54.240**	**2.628.218**	**633.403**	**1.994.815**	13,23	**3.244.743**	**48,4**	**11,7**	**59.8**	**4,1**	**6.0**
Въ губерніи	**499.111**	**24.193.759**	**5.381.151**	**18.812.608**	**8,41**	**29.614.264**	**48,5**	**10,8**	**59.3**	**4,5**	**6.0**
кр. надѣльн.	320.541	13.460.343	3.503.048	9.957.295		17.775 829	42,0	10,9	55,5	3,9	5.9
владѣльч.	178.570	10.733.416	1.878.103	8.855.313		11.838.435	60,1	9,2	66,3	6,5	6,1

УѢЗДЫ. DISTRICTS.	Ячмень. Orge. Посѣвная площадь 1898 г. въ десят. L'aire cultivée en 1898 en dessiatines.	Собрано. Récolte.	Посѣяно. Ensemencement.	Остат. за посѣв. Produit net. Вес. Absolu.	Остат. за посѣв. Produit net. На 1 душу насел. об.п. Par habitant.	Собрано соломы. Récolte de la paille.	На казенную десятину. Par dessiatine. Собрано. Récolte.	Посѣяно. Ensemencement.	Соломы. Paille.	Урожай самъ. Rendement à.	Вѣсъ четв. Poids d'une tchetverte en pouds.
		Пудовъ. Pouds.									Пуд.
1.	2.	3.	4.	5.	6.	7.	8.	9.	10.	11.	12.
КУРСКАЯ.											
1. Курскій. кр. надѣльн.	2	96	16	80		80	48,0	8,0	40,0	6,0	8,0
владѣльч.	1 056	67.584	9.715	57.869		92.928	64,0	9,2	88,0	7,0	7,0
въ уѣздѣ	**1.058**	**67.680**	**9.731**	**57.949**	0,32	**93.008**	**64.0**	**9.2**	**87.9**	**7.0**	**7.0**
2. Бѣлгородскій. кр. надѣльн.	4.998	186.425	39.984	146.441		272.391	37,3	8,0	54,5	4,7	7,7
владѣльч.	1.822	110.231	15.851	94.380		133.188	60,5	8,7	73,1	7,0	8,0
въ уѣздѣ	**6.820**	**296.656**	**55.835**	**240.821**	1,52	**405.579**	**43.5**	**8.2**	**59.4**	**5.3**	**7.8**
3. Грайворонск. кр. надѣльн	8.986	428.632	86.266	342.366		677.544	47.7	9,6	75.4	4,0	7.9
владѣльч.	1.218	53.836	10.840	42.996		68.695	44,2	8,9	56,4	5,0	7.9
въ уѣздѣ	**10.204**	**482.468**	**97.106**	**385.362**	2,23	**746.239**	**47,3**	**9,5**	**73,1**	**5.0**	**7.9**
4. Дмитріевскій. кр. надѣльн.	—	—	—	—		—	—	—	—	—	—
владѣльч.	137	7.288	932	6.356		5.138	53,2	6,8	37,5	7,8	8,0
въ уѣздѣ	**137**	**7.288**	**932**	**6.356**	0,05	**5.138**	**53,2**	**6,8**	**37,5**	**7,8**	**8.0**
5. Коротчанскій. кр. надѣльн.	4.787	200.097	42.126	157.971		251.318	41,8	8,8	52,5	4,8	8,1
владѣльч.	1.422	62.141	11.945	50.196		62.426	43.7	8,4	43.9	5,2	8,3
въ уѣздѣ	**6.209**	**262.238**	**54.071**	**208.167**	1,39	**313.744**	**42,2**	**8,7**	**50,5**	**4,9**	**8,1**
6. Льговскій. кр. надѣльн.	—	—	—	—		—	—	—	—	—	—
владѣльч.	272	18.714	2.530	16.184		32.205	68,8	9.3	118,4	7,4	8,0
въ уѣздѣ	**272**	**18.714**	**2.530**	**16.184**	0,13	**32.205**	**68.8**	**9,3**	**118,4**	**7,4**	**8.0**
7. Новооскольск. кр. надѣльн.	7.115	404.132	52.651	351.481		495.204	56,8	7,4	69,6	7,7	7,5
владѣльч.	4.028	229.193	31.016	198.177		183.677	56,9	7.7	45,6	7,4	7,7
въ уѣздѣ	**11.143**	**633.325**	**83.667**	**549.658**	3,48	**678.881**	**56.8**	**7,5**	**60,9**	**7,6**	**7,5**
8. Обоянскій. кр. надѣльн.	404	12.120	3.394	8.726		18.180	30,0	8,4	45,0	3,6	7,4
владѣльч.	257	16.834	2.313	14.521		18.119	65,5	9,0	70,5	7,3	8,0
въ уѣздѣ	**661**	**28.954**	**5.707**	**23.247**	0,13	**36.299**	**43.8**	**8,6**	**54,9**	**5,1**	**7,7**
9. Путивльскій. кр. надѣльн.	2.386	192.789	19.088	173.701		219.512	80,0	8,0	92,0	10,1	7,4
владѣльч.	684	45.007	5.609	39.398		51.232	65,8	8,2	74,9	8,0	8,2
въ уѣздѣ	**3.070**	**237.796**	**24.697**	**213.099**	1,34	**270.744**	**77,5**	**8.0**	**88,2**	**9 7**	**7.5**
10. Рыльскій. кр. надѣльн.	584	46.311	5.256	41.055		49.173	79,3	9,0	84,2	8,8	7,5
владѣльч.	158	10.460	1.264	9.196		10.728	66,2	8,0	67,9	8,3	8.7
въ уѣздѣ	**742**	**56.771**	**6.520**	**50.251**	0,32	**59.901**	**76.5**	**8,8**	**80,7**	**8,7**	**7,7**
11. Старооскольск. кр. надѣльн	590	25.016	4.484	20.532		20.945	42,4	7,6	35,5	5,6	7,5
владѣльч.	73	3.424	526	2.898		3.898	46,9	7,2	53,4	6,5	7,5
въ уѣздѣ	**663**	**28.440**	**5.010**	**23.430**	0,18	**24.843**	**42.9**	**7,5**	**37,5**	**5,7**	**7,5**
12. Суджанскій. кр. надѣльн.	422	13.335	3.460	9.875		22.155	31,6	8,2	52,5	3,9	8,0
владѣльч.	56	2.828	448	2.380		2.912	50,5	8,0	52,0	6,3	7,9
въ уѣздѣ	**478**	**16.163**	**3.908**	**12.255**	0,09	**25.067**	**33.8**	**8,2**	**52,4**	**4,1**	**8,0**
13. Тимскій. кр. надѣльн	85	3.400	765	2.635		2.975	40,0	9,0	35,0	4,4	8,0
владѣльч.	73	4.322	584	3.738		4.782	59,2	8,0	65,5	7,4	7,8
въ уѣздѣ	**158**	**7.722**	**1.349**	**6.373**	0,05	**7.757**	**48,9**	**8,5**	**49,1**	**5,8**	**7,9**
14. Фатежскій. кр. надѣльн.	—	—	—	—		—	—	—	—	—	—
владѣльч.	12	738	102	636		845	61,5	8,5	70,4	7,2	8,0
въ уѣздѣ	**12**	**738**	**102**	**636**	0,00	**845**	**61.5**	**8,5**	**70.4**	**7.2**	**8,0**
15. Щигровскій. кр. надѣльн.	—	—	—	—		—	—	—	—	—	—
владѣльч.	84	5.712	756	4.956		5.905	68,0	9,0	70,3	7.6	8,0
въ уѣздѣ	**84**	**5.712**	**756**	**4.956**	0,03	**5.905**	**68.0**	**9.0**	**70,3**	**7,6**	**8.0**
Въ губерніи	**41.711**	**2.150.665**	**351.921**	**1.798.744**	**0,80**	**2.706.155**	**51,6**	**8,4**	**64,9**	**6,1**	**7,7**
кр. надѣльн.	30.359	1.512.353	257.490	1.254.863		2.029.477	49,8	8,5	66,8	5,9	7,7
владѣльч.	11.352	638.312	94.431	543.881		676.678	56,2	8,3	59,6	6,8	7,8

Полба. Épeautre. Посѣвная площадь 1898 г. въ десят. L'aire cultivée en 1898 en dessiatines.	Собрано. Récolte.	Посѣяно. Ensemencement.	Остат. за посѣв. Produit net. Вес. Absolu.	Остат. за посѣв. Produit net. На 1 душу насел. об.п. Par habitant.	Собрано соломы. Récolte de la paille.	На казен. десятину. Par dessiatine. Собрано. Récolte.	Посѣяно. Ensemencement.	Соломы. Paille.	Урожай самъ. Rendement à.	Вѣсъ четв. Poids d'une tchetverte en pouds.
Пудовъ. Pouds.										Пуд.
1.	2.	3.	4.	5.	6.	7.	8.	9.	10.	11.
—	—	—	—		—	—	—	—	—	—
—	—	—	—		—	—	—	—	—	—
—	—	—	—	—	—	—	—	—	—	—
—	—	—	—		—	—	—	—	—	—
8	522		454		466	65,2	8,5	58,3	7.7	7,5
8	**522**		**454**	0,00	**466**	**65.2**	**8.5**	**58.3**	**7.7**	**7,5**
—	—	—	—		—	—	—	—	—	—
—	—	—	—		—	—	—	—	—	—
—	—	—	—	—	—	—	—	—	—	—
—	—	—	—		—	—	—	—	—	—
12	780	1	672		600	65,0	9,0	50,0	7,2	9,0
12	**780**	1	**672**	0,01	**600**	**65.0**	**9.0**	**50,0**	**7.2**	**9.0**
—	—	—	—		—	—	—	—	—	—
—	—	—	—		—	—	—	—	—	—
—	—	—	—	—	—	—	—	—	—	—
35	1.838	3	1.516		3.150	52,5	9,2	90,0	5,7	8,0
62	3.763	5	3.224		4.098	60.7	8,7	66,1	7,0	8,0
97	**5.601**	8	**4.740**	0,04	**7.248**	**57.8**	**8,9**	**74,7**	**6.5**	**8.0**
—	—	—	—		—	—	—	—	—	—
5	300		260		375	60,0	8,0	75,0	7.5	8,0
5	**300**		**260**	0,00	**375**	**60.0**	**8,0**	**75,0**	**7,5**	**8.0**
—	—	—	—		—	—	—	—	—	—
—	—	—	—		—	—	—	—	—	—
—	—	—	—	—	—	—	—	—	—	—
18	1.175	1	1.029		1.125	65,3	8,1	62,5	8,0	8,0
18	**1.175**	1	**1.029**	0,01	**1.125**	**65,3**	**8,1**	**62.5**	**8.0**	**8.0**
96	4.954	7	4.186		6.893	51,6	8,0	71,8	6,5	8,0
25	1.763	2	1.550		1.250	70,5	8,1	50,0	8,3	9,0
121	**6.717**	9	**5.736**	0,04	**8.143**	**55,5**	**8,1**	**67,3**	**6,9**	**9.9**
—	—	—	—		—	—	—	—	—	—
—	—	—	—		—	—	—	—	—	—
—	—	—	—	—	—	—	—	—	—	—
—	—	—	—		—	—	—	—	—	—
—	—	—	—		—	—	—	—	—	—
—	—	—	—		—	—	—	—	—	—
—	—	—	—		—	—	—	—	—	—
—	—	—	—		—	—	—	—	—	—
—	—	—	—	—	—	—	—	—	—	—
6	389		333		360	64,8	9,3	60,0	7,0	9,5
6	**389**		**333**	0,00	**360**	**64,8**	**9,3**	**60,0**	**7,0**	**9,5**
—	—	—	—		—	—	—	—	—	—
—	—	—	—		—	—	—	—	—	—
—	—	—	—	—	—	—	—	—	—	—
267	**15.484**	23	**13.224**	**0,01**	**18.317**	**58.0**	**8,5**	**68,2**	**6,9**	**8,2**
137	7.181	12	6.035		10.403	52,4	8,4	57,8	6,3	8,1
130	8.303	11	7.189		7.914	63,9	8,6	60,9	7,5	8,2

Гречиха. Sarrasin. Посѣвная площадь 1898 г. въ десят. L'aire cultivée en 1898 en dessiatines.	Собрано. Récolte.	Посѣяно. Ensemencement.	Остат. за посѣв. Produit net. Вес. Absolu.	Остат. за посѣв. Produit net. На 1 душу насел. об.п. Par habitant.	Собрано соломы. Récolte de la paille.	На казен. десят. Par dessiatine. Собрано. Récolte.	Посѣяно. Ensemencement.	Соломы. Paille.	Урожай самъ. Rendement à.	Вѣсъ четв. Poids d'une tchetverte en pouds.
Пудовъ. Pouds.										Пуд.
1.	2.	3.	4.	5.	6.	7.	8.	9.	10.	11.
14.156	482.720	109.001	373.719		607.292	34,1	7,7	42,9	4,4	7,7
4.037	165.517	29.470	136.047		172.380	41,0	7,3	42,7	5,6	7,6
18.193	**648.237**	**138.471**	**509.766**	2,91	**779.672**	**35.6**	**7,6**	**42,9**	**4,7**	**7,7**
3.396	113.087	25.130	87.957		167.083	33,3	7,4	49,2	4,5	7,5
1.157	40.264	7.868	32.396		53.222	34,8	6,8	46,0	5,1	7,3
4.553	**153.351**	**32.998**	**120.353**	0,76	**220.305**	**33.7**	**7,2**	**48,4**	**4,7**	**7.4**
5.210	187.039	37.512	149.527		297.491	35,9	7,2	57,1	5,0	7,3
396	13.187	2.614	10.573		17.503	33,3	6,6	44,2	5,0	6,9
5.606	**200.226**	**40.126**	**160.100**	0,93	**314.994**	**35,7**	**7,2**	**56,2**	**5,0**	**7,3**
6.816	180.624	44 304	136.320		254.918	26,5	6,5	37,4	4,1	7,0
2.024	62.542	12.346	50.196		70.233	30,9	6,1	34,7	5,1	7,1
8.840	**243.166**	**56.650**	**186.516**	1,51	**325.151**	**27,5**	**6,4**	**36.8**	**4,3**	**7.0**
11.966	394.878	84.959	309.919		527.701	33,0	7,1	44,1	4,6	7,0
1.446	53.357	10.700	42.657		46.417	36,9	7,4	32,1	5,0	8,0
13.412	**448.235**	**95.659**	**352.576**	2,36	**574.118**	**33,4**	**7,1**	**42,8**	**4,7**	**7.1**
7.103	240.081	51.142	188.939		288.382	33,8	7,2	40,6	4,7	7,3
3.942	148.613	27.988	120.625		246.769	37,7	7,1	62,6	5,3	7,5
11.045	**388.694**	**79.130**	**309.564**	2,41	**535.151**	**35,2**	**7,2**	**48,4**	**4,9**	**7,4**
12.536	643.097	87.752	555.345		754.667	51,3	7,0	60,2	7,3	7,6
5.890	239.134	43.586	195 548		189.069	40,6	7,4	32,1	5,5	7,6
18.426	**882.231**	**131.338**	**750.893**	4,76	**943.736**	**47.9**	**7,1**	**51,2**	**6,7**	**7.6**
8.413	272.581	65.621	206.960		352.505	32,4	7,8	41,9	4,2	7.7
902	34.456	6.945	27.511		40.500	38,2	7,7	44,9	5,0	7,4
9.315	**307.037**	**72.566**	**234.471**	1,34	**393.005**	**33.0**	**7.8**	**42.2**	**4,2**	**7,7**
7.171	291.143	52.348	238.795		387.234	40,6	7,3	54,0	5,6	7,0
2 265	82.673	15.402	67.271		97.395	36,5	6,8	43,0	5,4	6,9
9.436	**373.816**	**67.750**	**306.066**	1,93	**484.629**	**39.6**	**7,2**	**51,4**	**5,5**	**7.0**
6.276	255.433	43.932	211.501		306.896	40,7	7,0	48,9	5,8	7,1
3.679	150.103	25.753	124.350		140.906	40.8	7,0	38,3	5,8	7,5
9.955	**405.536**	**69.685**	**335.851**	2,12	**447.802**	**40,7**	**7,0**	**45,0**	**5.8**	**7,2**
11.765	467.071	88.238	378.833		540.014	39,7	7,5	45,9	5.3	7,8
3.543	146.326	25.510	120.816		198.054	41,3	7,2	55,9	5,7	7,8
15.308	**613.397**	**113.748**	**499.649**	3,75	**738.068**	**40,1**	**7,4**	**48,2**	**5,4**	**7.8**
11.394	395.372	84.316	311.056		432.972	34,7	7,4	38,0	4,7	7,3
1.639	63.265	12.456	50.809		78.180	38,6	7,6	47,7	5,1	7,6
13.033	**458.637**	**96.772**	**361.865**	2,70	**511.152**	**35,2**	**7,4**	**39,2**	**4,8**	**7.3**
15.476	493.684	123.808	369.876		705.706	31,9	8,0	45,6	4,0	8,0
5.006	152.182	37.044	115.138		219.763	30.4	7,4	43,9	4,1	7.7
20.482	**645.866**	**160.852**	**485.014**	3,54	**925.469**	**31.5**	**7,9**	**45.2**	**4.0**	**7,9**
4.300	168.560	31.820	136.740		190.060	39,2	7,4	44,2	5,3	7,2
1.462	71.492	11.111	60.381		69.006	48,9	7,6	47,2	6,4	7,5
5.762	**240.052**	**42.931**	**197.121**	1,59	**259.066**	**41.7**	**7,4**	**45,0**	**5,6**	**7,3**
3.987	159.879	30.700	129.179		184.199	40,1	7,7	46,2	5,3	7,7
2.262	96.814	16.739	80.075		126.446	42,8	7,4	55,9	5,8	7,8
6.249	**256.693**	**47.439**	**209.254**	1,40	**310.645**	**41,1**	**7,6**	**49,7**	**5.4**	**7,7**
169.615	**6.265.174**	**1.246.115**	**5.019.059**	**2,25**	**7.762.963**	**36,9**	**7,3**	**45,8**	**5,1**	**7,5**
129.965	4.745.249	960.583	3.784.666		5.997.120	36,5	7,4	46,1	4,9	7,5
39.650	1.519.925	285.532	1.234.393		1.765.843	38,3	7,2	44,5	5,3	7,5

УѢЗДЫ. DISTRICTS.	Просо. Millet.										Кукуруза. Blé de maïs.									
	Посѣвная площадь 1898 г. въ десят. L'aire cultivée en 1898 en dessiatines.	Собрано. Récolte.	Посѣяно. Ensemencement.	Остат. за посѣв. Produit net. Весь. Absolu.	Остат. за посѣв. Produit net. На 1 душу насел. об.п. Par habitant.	Собрано соломы. Récolte de la paille.	На казенную десятину. Par dessiatine. Собрано. Récolte.	На казенную десятину. Par dessiatine. Посѣяно. Ensemencement.	На казенную десятину. Par dessiatine. Соломы. Paille.	Урожай самъ. Rendement à.	Вѣсъ четв. Poids d'une tchetverte en pouds.	Посѣвная площадь 1898 г. въ десят. L'aire cultivée en 1898 en dessiatines.	Собрано. Récolte.	Посѣяно. Ensemencement.	Ост. за посѣв. Produit net. Весь. Absolu.	На 1 душу насел. об.п. Par habitant.	Собрано соломы. Récolte de la paille.	На казен. десятину. Par dessiatine. Собрано. Récolte.	На казен. десятину. Par dessiatine. Посѣяно. Ensemencement.	На казен. десятину. Par dessiatine. Соломы. Paille.	Урожай самъ. Rendement à.	Вѣсъ четв. Poids d'une tchetverte en pouds.
	Пудовъ. Pouds.										Пудовъ. Pouds.									
1.	2.	3.	4.	5.	6.	7.	8.	9.	10.	11.	12.	1.	2.	3.	4.	5.	6.	7.	8.	9.	10.	11.
КУРСКАЯ.																						
1. Курский. кр. надѣльн.	5.740	318.570	14.350	304.220		308.238	55,5	2,5	53,7	22,2	9,4	—	—	—	—		—	—	—	—	—	—
1. Курский. владѣльч.	2.675	204.370	6.420	197.950		166.385	70,4	2,4	62,2	29,3	9,7	28	1.960	7	1.882		—	70,0	2,8	—	25,1	10,0
въ уѣздѣ	**8.415**	**522.940**	**20.770**	**502.170**	2,87	**474.623**	**62,1**	**2,5**	**56,4**	**24,8**	**9,5**	**28**	**1.960**	**7**	**1.882**	0,01	—	**70,0**	**2,8**	—	**25,1**	**10,0**
2. Бѣлгородский. кр. надѣльн.	9.928	511.292	26.806	484.486		574.831	51,5	2,7	57,9	19,1	9,1	3	186		179		—	62,0	2,4	—	26,6	10,0
2. Бѣлгородский. владѣльч.	2.385	140.238	5.724	134.514		175.775	58,8	2 4	73,7	24,5	9,3	24	1 526	6	1.464		—	63,6	2,6	—	24,6	10,0
въ уѣздѣ	**12.313**	**651.530**	**32.530**	**619.000**	3,91	**750.606**	**52,9**	**2,6**	**61,0**	**20 3**	**9,1**	**27**	**1.712**	**6**	**1.643**	0,01	—	**63,4**	**2,6**	—	**24,8**	**10,0**
3. Грайворонск. кр. надѣльн.	8.843	599.555	24.760	574.795		640.233	67,8	2,8	72,4	24,2	9,5	—	—	—	—		—	—	—	—	—	—
3. Грайворонск. владѣльч.	2.013	158.826	4.429	154.397		137.085	78.9	2,2	68,1	35 9	9,5	14	1.008	4	967		—	72,0	2,9	—	24,6	10,5
въ уѣздѣ	**10.856**	**758.381**	**29.189**	**729.192**	4,22	**777.318**	**69,9**	**2.7**	**71,6**	**25,9**	**9,5**	**14**	**1.008**	**4**	**967**	0,01	—	**72,0**	**2,9**	—	**24,6**	**10,5**
4. Дмитріевский. кр. надѣльн.	1.519	51.038	3.646	47.392		54.836	33,6	2,4	36,1	14,0	8,9	—	—	—	—		—	—	—	—	—	—
4. Дмитріевский. владѣльч.	1.210	60.258	2.057	58.201		62.194	49,8	1,7	51,4	29,3	9,5	—	—	—	—		—	—	—	—	—	—
въ уѣздѣ	**2.729**	**111.296**	**5.703**	**105.593**	0,85	**117.036**	**40,8**	**2,1**	**42,9**	**19,4**	**9.2**	—	—	—	—	—	—	—	—	—	—	—
5. Коротчанский. кр. надѣльн.	9.490	471.653	21.827	449.826		484.939	49,7	2,3	51,1	21,6	9,3	—	—	—	—		—	—	—	—	—	—
5. Коротчанский. владѣльч.	1.754	90.506	3.859	86.647		62.092	51,6	2,2	35,4	23,5	9,9	30	1.713	8	1.629		—	57,1	2,8	—	20,4	10,0
въ уѣздѣ	**11 244**	**562.159**	**25.686**	**536.473**	3,59	**547.031**	**50,0**	**2,3**	**48,7**	**21,7**	**9.4**	**30**	**1.713**	**8**	**1.629**	0,01	—	**57,1**	**2,8**	—	**20,4**	**10.0**
6. Льговский. кр. надѣльн.	2.804	165.997	6.449	159.548		148.892	59.2	2,3	53,1	25,7	9,2	25	1.873	6	1.805		—	74,9	2,7	—	27,5	10,0
6. Льговский. владѣльч.	1.078	80.527	2.372	78.155		92.061	74.7	2,2	85,4	34,0	9.7	18	1.087	4	1.038		—	60,4	2,7	—	22,2	11,0
въ уѣздѣ	**3.882**	**246.524**	**8.821**	**237.703**	1,85	**240.953**	**63.5**	**2,3**	**62,1**	**27 6**	**9,4**	**43**	**2.960**	**11**	**2.843**	0,02	—	**68.8**	**2,7**	—	**25,3**	**10,4**
7. Новооскольск. кр. надѣльн.	7.670	519.259	17.641	501.618		464.802	67.7	2,3	60,6	29,4	9,7	—	—	—	—		—	—	—	—	—	—
7. Новооскольск. владѣльч.	*3.892*	227.293	8.562	218.731		158.794	58.4	2,2	40.8	26,5	9,8	—	—	—	—		—	—	—	—	—	—
въ уѣздѣ	**11.562**	**746.552**	**26.203**	**720.349**	4,56	**623.596**	**64,6**	**2,3**	**53,9**	**28,1**	**9.7**	—	—	—	—	—	—	—	—	—	—	—
8. Обоянский. кр. надѣльн.	12.585	528.570	28.946	499.624		610.373	42,0	2,3	48,5	18,3	9,8	—	—	—	—		—	—	—	—	—	—
8. Обоянский. владѣльч.	1.711	113.953	3.935	110.018		115.493	66,6	2,3	67,5	29,0	9.7	44	3.674	11	3.555		—	83,5	2,7	—	30,9	10,0
въ уѣздѣ	**14.296**	**642.523**	**32.881**	**609.642**	3,49	**725.866**	**44,9**	**2,3**	**50,8**	**19.5**	**9,8**	**44**	**3.674**	**11**	**3.555**	0,02	—	**83,5**	**2,7**	—	**30,9**	**10.0**
9. Путивльскій. кр. надѣльн.	1.708	132.199	3.758	128.441		145.180	77,4	2,2	85,0	35,2	9,5	10	660	2	636		—	66,0	2,4	—	27,5	10,0
9. Путивльскій. владѣльч.	622	47.396	1.120	46.276		39.372	76,6	1,8	63,3	42,6	9,4	17	1.000	3	957		—	58,8	2,5	—	23,3	10,0
въ уѣздѣ	**2.330**	**179.595**	**4.878**	**174.717**	1,10	**184.552**	**77,1**	**2,1**	**79,2**	**36.7**	**9,6**	**27**	**1.660**	**5**	**1.593**	0,01	—	**61,5**	**2,5**	—	**24,8**	**10.0**
10. Рыльскій. кр. надѣльн.	2.103	139.219	4.837	134.382		164.875	66,2	2,3	78,4	28,8	9,1	12	950	3	921		—	79,2	2,4	—	32,8	10,0
10. Рыльскій. владѣльч.	1.256	100.731	2.512	98.219		90.306	80,2	2,0	71,9	40,1	9,2	9	990	3	967		945	110,0	2,5	105,0	42,0	10,0
въ уѣздѣ	**3.359**	**239.950**	**7.349**	**232.601**	1,47	**255.181**	**71,4**	**2,2**	**76.0**	**32,5**	**9,1**	**21**	**1.940**	**6**	**1.888**	0,01	**945**	**92.4**	**2,5**	**105,0**	**37,5**	**10,0**
11. Старооскольск. кр. надѣльн.	9.469	509.432	23.673	485.759		481.972	53,8	2,5	50,9	21,5	9,8	—	—	—	—		—	—	—	—	—	—
11. Старооскольск. владѣльч.	3.626	240.404	8.702	231.702		277.389	66,3	2,4	76,5	27,6	9,8	6	581	2	565		—	96,8	2,6	—	36,3	10,0
въ уѣздѣ	**13.095**	**749 836**	**32.375**	**717.461**	5,38	**759.361**	**57.3**	**2,5**	**58,0**	**22.9**	**9,8**	**6**	**581**	**2**	**565**	0,00	—	**96.8**	**2.6**	—	**36.3**	**10.0**
12. Судженский. кр. надѣльн.	8.100	470.610	20.250	450.360		424.440	58,1	2,5	52,4	23,2	9,3	—	—	—	—		—	—	—	—	—	—
12. Судженский. владѣльч.	1.575	109.148	3.465	105.683		110.408	69,3	2,2	70,1	31,5	9,7	—	—	—	—		—	—	—	—	—	—
въ уѣздѣ	**9 675**	**579.758**	**23.715**	**556.043**	4,15	**534.848**	**59.9**	**2,5**	**55,3**	**24,0**	**9.4**	—	—	—	—	—	—	—	—	—	—	—
13. Тимский. кр. надѣльн.	8.616	376.519	19.817	356.702		482.496	43.7	2,3	56,0	19,0	9,8	—	—	—	—		—	—	—	—	—	—
13. Тимский. владѣльч.	4.613	269.861	11.071	258.790		315.529	58,5	2,4	68,4	24,4	9.9	—	—	—	—		—	—	—	—	—	—
въ уѣздѣ	**13.229**	**646.380**	**30.888**	**615.492**	4,49	**798.025**	**48.9**	**2.3**	**60.3**	**21,3**	**9.8**	—	—	—	—	—	—	—	—	—	—	—
14. Фатежский. кр. надѣльн.	2.927	145.472	7.025	138.447		140.789	49,7	2,4	48,1	20,7	9,4	—	—	—	—		—	—	—	—	—	—
14. Фатежский. владѣльч.	1.108	62.380	2.327	60.053		61.716	56,3	2,1	55,7	26,8	9,5	—	—	—	—		—	—	—	—	—	—
въ уѣздѣ	**4.035**	**207.852**	**9.352**	**198.500**	1,60	**202.505**	**51,5**	**2,3**	**50,2**	**22,4**	**9,4**	—	—	—	—	—	—	—	—	—	—	—
15. Щигровский. кр. надѣльн.	8.573	444.081	22.290	421.791		482.660	51,8	2,6	56 3	19,9	9,8	—	—	—	—		—	—	—	—	—	—
15. Щигровский. владѣльч.	5.563	335.449	13.351	322.098		500.114	60,3	2,4	89,9	25,1	9 9	5	383		369		—	76,6	2,7	—	27,3	10,0
въ уѣздѣ	**14.136**	**779.530**	**35.641**	**743.889**	4,96	**982.774**	**55,1**	**2,5**	**69,5**	**22.0**	**9,8**	**5**	**383**		**369**	0,00	—	**76.6**	**2,7**	—	**27,3**	**10.0**
Въ губерніи	**135.156**	**7.624.806**	**325.981**	**7.298.825**	3,26	**7.974.269**	**56,4**	**2,4**	**59.0**	**23,5**	**9,6**	**245**	**17.591**		**16.934**	**0,01**	**945**	**71,8**	**2.7**	**105.0**	**26.6**	**10,1**
кр. надѣльн.	100.075	5.383.466	246.075	5.137.391		5.609.556	53,8	2,5	56,1	21,1	9,5	50	3.669		3.541		—	73,4	2,6	—	28,7	10,0
владѣльч.	35.081	2.241.340	79.906	2.161.434		2.364.713	63.9	2,3	67,4	27.8	9,7	195	13.922		13.393		945	71,4	2,7	105.0	26,3	10,1

УѢЗДЫ. DISTRICTS.	Горохъ. Pois.										
	Посѣвная площадь 1898 г. въ десят. L'aire cultivée en 1898 en dessiatines.	Собрано. Récolte.	Посѣяно. Ensemencement.	Остат. за посѣв. Produit net. Весь. Absolu.	Остат. за посѣв. Produit net. На 1 душу насел. об.п. Par habitant.	Собрано соломы. Récolte de la paille.	На казен. десят. Par dessiatine. Собрано. Récolte.	На казен. десят. Par dessiatine. Посѣяно. Ensemencement.	На казен. десят. Par dessiatine. Соломы. Paille.	Урожай самъ. Rendement à.	Вѣсъ четв. Poids d'une tchetverte en pouds.
	Пудовъ. Pouds.										
1.	1.	2.	3.	4.	5.	6.	7.	8.	9.	10.	11.
КУРСКАЯ.											
1. Курский. кр. надѣльн.	859	41.662	5.841	35.821		48.619	48,5	6,8	56,6	7,1	9,6
1. Курский. владѣльч.	278	14.400	1.612	12.788		15.290	51,8	5,8	55,0	8,9	9,8
въ уѣздѣ	**1.137**	**56.062**	**7.453**	**48.609**	0,28	**63.909**	**49,3**	**6.6**	**56,2**	**7.5**	**9,6**
2. Бѣлгородский. кр. надѣльн.	372	15.438	2.716	12.722		26.784	41,5	7,3	72,0	5,7	9.9
2. Бѣлгородский. владѣльч.	95	4.294	703	3.591		2.375	45,2	7,4	25,0	6,1	10,2
въ уѣздѣ	**467**	**19.732**	**3.413**	**16.313**	0,10	**29.159**	**42.3**	**7,3**	**62,4**	**5.8**	**10,0**
3. Грайворонск. кр. надѣльн.	587	31.639	4.931	26.708		27.413	53,9	8,4	46,7	6,4	10,2
3. Грайворонск. владѣльч.	31	1.953	236	1.717		1.364	63,0	7,6	44,0	8,3	10,3
въ уѣздѣ	**618**	**33.592**	**5.167**	**28.425**	0,16	**28.777**	**54,4**	**8.4**	**46.6**	**6.5**	**10.2**
4. Дмитріевский. кр. надѣльн.	1.037	35.465	6.741	28.724		56.517	34,2	6,5	54,5	5,3	9,7
4. Дмитріевский. владѣльч.	215	8.837	1.355	7.482		14.900	41,1	6,3	69,3	6,5	10,0
въ уѣздѣ	**1.252**	**44.302**	**8.096**	**36.206**	0,29	**71.417**	**35.8**	**6,5**	**57.0**	**5.5**	**9.8**
5. Коротчанский. кр. надѣльн.	572	26.426	4.004	22.422		28.600	46,2	7,0	50,0	6,6	9.5
5. Коротчанский. владѣльч.	102	4.570	622	3.948		4.080	44.8	6,1	40,0	7,3	10,0
въ уѣздѣ	**674**	**30.996**	**4.626**	**26.370**	0,18	**32.680**	**46.0**	**6,9**	**48.5**	**6,7**	**9.6**
6. Льговский. кр. надѣльн.	733	24.116	4.691	19.425		25.362	32.9	6,4	34,6	5,1	9,8
6. Льговский. владѣльч.	258	14.035	1.625	12.410		19.479	54,4	6,3	75,5	8,6	10,4
въ уѣздѣ	**991**	**38.151**	**6.316**	**31.835**	0,25	**44.841**	**38,5**	**6,4**	**45.2**	**6,0**	**10.0**
7. Новооскольск. кр. надѣльн.	420	25.788	3.528	22.260		—	61,4	8,4	—	7,3	10,0
7. Новооскольск. владѣльч.	*129*	8.695	968	7.727		1.290	67.4	7,5	10,0	9,0	10,3
въ уѣздѣ	**549**	**34.483**	**4.496**	**29.987**	0,19	**1.290**	**62,8**	**8,2**	**10,0**	**7,7**	**10,1**
8. Обоянский. кр. надѣльн.	314	6.939	2.826	4.113		18.620	22,1	9,0	59,3	2,5	10,0
8. Обоянский. владѣльч.	55	2.855	435	2.420		2.767	51,9	7,9	50,3	6,6	10,1
въ уѣздѣ	**369**	**9.794**	**3.261**	**6.533**	0,04	**21.387**	**26.5**	**8,8**	**58.0**	**3.0**	**10.0**
9. Путивльскій. кр. надѣльн.	419	38.129	3.101	35.028		12.570	91,0	7,4	30,0	12,3	10,0
9. Путивльскій. владѣльч.	235	15.628	1.692	13.936		15.792	66.5	7,2	67,2	9,2	10,2
въ уѣздѣ	**654**	**53.757**	**4.793**	**48.964**	0,31	**28.362**	**82,2**	**7,3**	**43,4**	**11,3**	**10,1**
10. Рыльскій. кр. надѣльн.	660	26.466	4.092	22.374		36.074	40,1	6,2	53,9	6,5	9,3
10. Рыльскій. владѣльч.	367	14.717	2.273	12.442		17.653	40,1	5,1	48,1	7,9	10,0
въ уѣздѣ	**1.027**	**41.183**	**6.366**	**34.816**	0,22	**53.727**	**40,1**	**6.2**	**52,3**	**6.5**	**9.5**
11. Старооскольск. кр. надѣльн.	477	22.085	3.768	18.317		14.596	46,3	7,9	30,6	5,9	10,2
11. Старооскольск. владѣльч.	216	14.018	1.663	12.355		10.951	64,9	7,7	50,7	8,4	10,0
въ уѣздѣ	**693**	**36.103**	**5.431**	**30.672**	0,23	**25.547**	**52,1**	**7,8**	**36.9**	**6,7**	**10,1**
12. Судженский. кр. надѣльн.	736	31.427	5.005	26.422		21.197	42,7	6,8	28,8	6,3	9.4
12. Судженский. владѣльч.	175	7.245	1.155	6.090		10.500	41,4	6,6	60,0	6,3	10,0
въ уѣздѣ	**911**	**38.672**	**6.160**	**32.512**	0,24	**31.697**	**42.5**	**6,8**	**34.8**	**6,3**	**9.5**
13. Тимский. кр. надѣльн.	344	12.178	1.823	10.355		17.200	35,4	5,3	50,0	6,7	10,0
13. Тимский. владѣльч.	654	22.105	3.597	18.508		24.198	33,8	5.5	37,0	6,1	10,3
въ уѣздѣ	**998**	**34.283**	**5.420**	**28.863**	0,21	**41.398**	**34.4**	**5,4**	**41.5**	**6.4**	**10.2**
14. Фатежский. кр. надѣльн.	244	11.224	1.757	9.467		13.176	46,0	7.2	54,0	6.4	9,5
14. Фатежский. владѣльч.	112	4.054	750	3.304		4.480	36,2	6,7	40,0	5,4	10,1
въ уѣздѣ	**356**	**15.278**	**2.507**	**12.771**	0,10	**17.658**	**42,9**	**7,0**	**49,6**	**6,1**	**9.7**
15. Щигровский. кр. надѣльн.	186	9.467	1.637	7.830		27.900	50.9	8.8	150,0	5,8	9.5
15. Щигровский. владѣльч.	155	8.804	1.287	7.517		10.881	56,8	8,3	70,2	6,8	10,1
въ уѣздѣ	**341**	**18.271**	**2.924**	**15.347**	0,10	**38.781**	**53.6**	**8.6**	**113.7**	**6,2**	**9,7**
Въ губерніи	**11.037**	**504.659**	**76.436**	**428.223**	**0,19**	**530.628**	**45,7**	**6.9**	**48,1**	**6.6**	**9.8**
кр. надѣльн.	7.960	358.449	56.461	301.988		374.628	45,0	7,1	47.1	6,3	9,8
владѣльч.	3.077	146.210	19.975	126.235		156.000	47.5	6,5	50.7	7.3	10,1

УѢЗДЫ. DISTRICTS.	Чечевица. Lentille.										Бобы. Fèves.									
	Посѣвная площадь 1898 г. въ десят. L'aire cultivée en 1898 en dessiatines.	Собрано. Récolte.	Посѣяно. Ensemencement.	Остат. за посѣв. Produit net. Весь. Absolu.	Остат. за посѣв. Produit net. На 1 душу насел. об.п. Par habitant.	Собрано соломы. Récolte de la paille.	На казенную десятину. Par dessiatine. Собрано. Récolte.	На казенную десятину. Par dessiatine. Посѣяно. Ensemencement.	На казенную десятину. Par dessiatine. Соломы. Paille.	Урожай самъ. Rendement à.	Вѣсъ четв. Poids d'une tchetverte en pouds.	Посѣвная площадь 1898 г. въ десят. L'aire cultivée en 1898 en dessiatines.	Собрано. Récolte.	Посѣяно. Ensemencement.	Остат. за посѣв. Produit net. Весь. Absolu.	Остат. за посѣв. Produit net. На 1 душу насел. об.п. Par habitant.	Собрано соломы. Récolte de la paille.	На казен. десятину. Par dessiatine. Собрано. Récolte.	На казен. десятину. Par dessiatine. Посѣяно. Ensemencement.	На казен. десятину. Par dessiatine. Соломы. Paille.	Урожай самъ. Rendement à.	Вѣсъ четв. Poids d'une tchetverte en pouds.
	Пудовъ. Pouds.											Пудовъ. Pouds.										
1.	2.	3.	4.	5.	6.	7.	8.	9.	10.	11.	12.	1.	2.	3.	4.	5.	6.	7.	8.	9.	10.	11.
КУРСКАЯ.																						
1. Курскій.	кр. надѣльн. 236	11.800	1.416	10.384		9.888	50,0	6,0	41,9	8,3	10,0	—	—	—	—		—	—	—	—	—	—
	владѣльч. . 89	4.548	579	3.969		6.381	51,1	6,5	71,7	7,9	10,3	19	922		770		—	48,5	8,0	—	6,1	9,5
	въ уѣздѣ . . 325	**16.348**	**1.995**	**14.353**	**0,08**	**16.269**	**50,3**	**6,1**	**50,1**	**8,2**	**10,1**	**19**	**922**		**770**	**0,00**	**—**	**48.5**	**8,0**	**—**	**6.1**	**9,5**
2. Бѣлгородскій.	кр. надѣльн 8	347	54	293		335	43,4	6,5	41,9	6,5	9,7	—	—	—	—		—	—	—	—	—	—
	владѣльч. . 146	7.665	818	6.847		6.585	52,5	5,6	45,1	9,4	10,5	7	245		203		—	35,0	6,0	—	5,8	10,0
	въ уѣздѣ . . 154	**8.012**	**872**	**7.140**	**0,05**	**6.920**	**52.0**	**5,7**	**44,9**	**9,1**	**10.5**	**7**	**245**		**203**	**0,00**	**—**	**35.0**	**6,0**	**—**	**5,8**	**10,0**
3. Грайворонск.	кр. надѣльн. 41	2.460	246	2.214		1.025	60,0	6,0	25,0	10,9	9,5	—	—	—	—		—	—	—	—	—	—
	владѣльч. . 159	7.155	795	6.360		10.653	45,0	5,0	67,0	9,0	10,5	1	13		3		—	13,1	10,1	45,0	1,3	10,0
	въ уѣздѣ . . 200	**9.615**	**1.041**	**8.574**	**0,05**	**11.678**	**48,1**	**5,2**	**58,4**	**9,3**	**10,2**	**1**	**13**		**3**	**0,00**	**—**	**13.1**	**10,1**	**45,0**	**1,3**	**10,0**
4. Дмитріевскій.	кр. надѣльн. 796	31.760	5.652	26.108		44.019	39,9	7,1	55,3	5,6	9,3	—	—	—	—		—	—	—	—	—	—
	владѣльч. . 110	4.642	715	3.927		7.623	42,2	6,5	69,3	6,5	9,7	—	—	—	—		45	—	—	—	—	—
	въ уѣздѣ . . 906	**36.402**	**6.367**	**30.035**	**0,24**	**51.642**	**40.2**	**7,0**	**57,0**	**5,7**	**9,4**	**—**	**—**	**—**	**—**	**—**	**45**	**—**	**—**	**—**	**—**	**—**
5. Коротчанскій.	кр. надѣльн. 80	3.024	608	2.416		2.560	37,8	7,6	32,0	5,0	9,5	—	—	—	—		—	—	—	—	—	—
	владѣльч. . 22	851	172	679		924	38,7	7,8	42,0	5,0	9,2	5	250		205		—	49,9	8,9	—	5,6	9,5
	въ уѣздѣ . . 102	**3.875**	**780**	**3.095**	**0,02**	**3.484**	**38,0**	**7 6**	**34,2**	**5,0**	**9,4**	**5**	**250**		**205**	**0,00**	**—**	**49,9**	**8,9**	**—**	**5.6**	**9,5**
6. Льговскій.	кр. надѣльн. 101	5.999	707	5.292		3.919	59,4	7,0	38,8	8,5	10,0	—	—	—	—		—	—	—	—	—	—
	владѣльч. . 75	3.158	488	2.670		4.163	42,1	6,5	55,5	6,5	10,0	41	2.628		2.206		—	64,1	10,3	150,0	6,2	10,0
	въ уѣздѣ . . 176	**9.157**	**1.195**	**7.962**	**0,06**	**8.082**	**52.0**	**6.8**	**45.9**	**7,6**	**10,0**	**41**	**2.628**		**2.206**	**0,02**	**—**	**64,1**	**10,3**	**150.0**	**6,2**	**10,0**
7. Новооскольск.	кр. надѣльн. 102	5.100	643	4.457		2.448	50,0	6,3	24,0	8,0	10,0	12	756		672		—	63,0	7,0	—	9,0	10,5
	владѣльч. . 105	7.014	620	6.394		2.100	66,8	5,9	20,0	11,3	10,2	—	—		—		6.150	—	—	—	—	—
	въ уѣздѣ . . 207	**12.114**	**1.263**	**10.851**	**0,07**	**4.548**	**58.5**	**6,1**	**22,0**	**9,6**	**10,1**	**12**	**756**		**672**	**0,00**	**6.150**	**63 0**	**7,0**	**—**	**9,0**	**10.5**
8. Обоянскій.	кр. надѣльн. 89	1.780	579	1 201		2.136	20,0	6,5	24,0	3,1	9,5	—	—	—	—		—	—	—	—	—	—
	владѣльч. . 136	4.760	802	3.958		8.527	35,0	5,9	62,7	5,9	10,0	31	1.280		1.016		—	41,3	8,5	97.5	4,8	10,0
	въ уѣздѣ . . 225	**6.540**	**1.381**	**5.159**	**0,03**	**10.663**	**29,1**	**6,1**	**47,4**	**4,8**	**9,5**	**31**	**1.280**		**1.016**	**0,01**	**—**	**41,3**	**8.5**	**97.5**	**4,8**	**10.0**
9. Путивльскій.	кр. надѣльн. 11	477	74	403		461	43,4	6,7	41,9	6,5	10,0	—	—	—	—		—	—	—	—	—	—
	владѣльч. . 205	9.943	1.066	8.877		11.583	48,5	5,2	56,5	9,3	10,5	7	248		177		3.023	35,4	10,2	—	3.5	10,0
	въ уѣздѣ . . 216	**10.420**	**1.140**	**9.280**	**0,06**	**12.044**	**48,2**	**5,3**	**55.8**	**9,1**	**10.5**	**7**	**248**		**177**	**0,00**	**3.023**	**35.4**	**10.2**	**—**	**3.5**	**10,0**
10. Рыльскій.	кр. надѣльн. 108	4.482	734	3.748		3.240	41,5	6,8	30,0	6,1	11,0	—	—	—	—		—	—	—	—	—	—
	владѣльч. . 142	5.439	909	4.530		5.765	38,3	6,4	40,6	6,0	11,0	11	393		310		—	35,7	7,5	—	4,8	9,0
	въ уѣздѣ . 250	**9.921**	**1.643**	**8.278**	**0,05**	**9.005**	**39,7**	**6,6**	**36,0**	**6,0**	**11,0**	**11**	**393**		**310**	**0,00**	**—**	**35,7**	**7,5**	**—**	**4,8**	**9,0**
11. Старооскольск.	кр. надѣльн. 46	1.081	340	741		2.760	23,5	7,4	60,0	3,2	10,0	—	—	—	—		—	—	—	—	—	—
	владѣльч. 250	7.475	1.600	5.875		17.350	29,9	6,4	69,4	4,7	10,3	—	—	—	—		—	—	—	—	—	—
	въ уѣздѣ . . 296	**8.556**	**1.940**	**6.616**	**0,05**	**20.110**	**28,9**	**6,6**	**67,9**	**4,4**	**10,3**	**—**	**—**	**—**	**—**	**—**	**—**	**—**	**—**	**—**	**—**	**—**
12. Судженскій.	кр. надѣльн. 7	304	47	257		293	43,4	6,7	41,9	6,5	9,9	—	—	—	—		—	—	—	—	—	—
	владѣльч. . 165	9.587	1.007	8.580		12.722	58,1	6,1	77,1	9,5	10,2	15	249		99		—	16,6	10,0	—	1,7	10,0
	въ уѣздѣ . . 172	**9.891**	**1.054**	**8.837**	**0,07**	**13.015**	**57.5**	**6.1**	**75.7**	**9,4**	**10,2**	**15**	**249**		**99**	**0,00**	**—**	**16,6**	**10,0**	**—**	**1.7**	**10,0**
13. Тимскій.	кр. надѣльн. 12	521	80	441		503	43,4	6,7	41,9	6,5	9,7	—	—	—	—		—	—	—	—	—	—
	владѣльч. . 62	2.796	366	2.430		2.908	45,1	5,9	46,9	7,6	10,0	—	—	—	—		—	—	—	—	—	—
	въ уѣздѣ . 74	**3.317**	**446**	**2.871**	**0,02**	**3.411**	**44.8**	**6.0**	**46.1**	**7,5**	**9,9**	**—**	**—**	**—**	**—**	**—**	**—**	**—**	**—**	**—**	**—**	**—**
14. Фатежскій.	кр. надѣльн. 593	26.626	4.210	22.416		28.938	44,9	7,1	48,8	6,3	9,9	—	—	—	—		—	—	—	—	—	—
	владѣльч. 111	3.752	777	2.975		3.763	33,8	7,0	33,9	4,8	9,3	—	—	—	—		—	—	—	—	—	—
	въ уѣздѣ . . 704	**30.378**	**4.987**	**25.391**	**0,20**	**32.701**	**43,2**	**7,1**	**46.5**	**6,1**	**9.8**	**—**	**—**	**—**	**—**	**—**	**—**	**—**	**—**	**—**	**—**	**—**
15. Щигровскій.	кр. надѣльн. 49	2.112	387	1.725		2.940	43,1	7,9	60,0	5,5	9,0	—	—	—	—		—	—	—	—	—	—
	владѣльч. . 56	2.554	431	2.123		3.774	45,6	7,7	67,4	5,9	9,9	—	—	—	—		—	—	—	—	—	—
	въ уѣздѣ . 105	**4.666**	**818**	**3.848**	**0,03**	**6.714**	**44.4**	**7,8**	**63,9**	**5,7**	**9,5**	**—**	**—**	**—**	**—**	**—**	**—**	**—**	**—**	**—**	**—**	**—**
	Въ губерніи 4.112	**179.212**	**26.922**	**152.290**	**0,07**	**210.286**	**43,6**	**6,5**	**51,1**	**6,7**	**9,9**	**49**	**6.984**	**1.3**	**5.661**	**0.00**	**9.218**	**46,9**	**8,9**	**126.3**	**5,3**	**9,9**
	кр. надѣльн. 2.279	97.873	15.777	82.096		105.465	42,9	6,9	46,3	6,2	9,7	12	756		672		—	63,0	7,0	—	9.0	10,5
	владѣльч. . 1.833	81.339	11 145	70.194		104.821	44.4	6,1	57,2	7,3	10,2	37	6.228		4.989		9.218	45,5	9,0	126,3	5,0	9,8

УѢЗДЫ. DISTRICTS.	Картофель. Pommes de terre.								
	Посѣвная площадь 1898 г. въ десят. L'aire cultivée en 1898 en dessiatines.	Собрано. Récolte.	Посѣяно. Ensemencement.	Остатокъ за посѣвомъ. Produit net. Весь. Absolu.	Остатокъ за посѣвомъ. Produit net. На 1 душу насел. об.п. Par habitant.	На каз. десят. Par dessiatine. Собрано. Récolte.	На каз. десят. Par dessiatine. Посѣяно. Ensemencement.	Урожай самъ. Rendement à.	Вѣсъ четв. Poids d'une tchetverte en pouds.
	Пудовъ. Pouds.								Пуд.
1.	1.	2.	3.	4.	5.	6.	7.	8.	9.
КУРСКАЯ.									
1. Курскій.	кр. надѣльн. 5.182	2.319.981	383.986	1.935.995		447.7	74,1	6,0	9,1
	владѣльч. . 1.243	729.517	103.791	625.726		586,9	83,5	7.0	9,8
	въ уѣздѣ . . 6.425	**3.049.498**	**487.777**	**2.561.721**	**14,62**	**474.6**	**75.9**	**6,3**	**9.3**
2. Бѣлгородскій.	кр. надѣльн. 2.582	818.236	199.072	619.164		316,9	77,1	4,1	8,6
	владѣльч. . 1.306	612.775	106.961	505.814		469.2	81,9	5,7	9.6
	въ уѣздѣ . . 3.888	**1.431.011**	**306.033**	**1.124.978**	**7,11**	**368,1**	**78,7**	**4,7**	**9,0**
3. Грайворонск.	кр. надѣльн. 2.988	1.189.523	272.207	917.316		398,1	91,1	4,4	8,9
	владѣльч. . 296	169.401	29.570	139 831		572.3	99.9	5.7	8,8
	въ уѣздѣ . . 3.284	**1.358.924**	**301.777**	**1.057.147**	**6,11**	**413.8**	**91,9**	**4,5**	**8,9**
4. Дмитріевскій.	кр. надѣльн. 4.579	2.192.425	310.456	1.881.969		478,8	67,8	7,1	9,0
	владѣльч. . 1.486	818.043	115.462	702.581		550,5	77.7	7,1	9,4
	въ уѣздѣ . . 6.065	**3.010.468**	**425.918**	**2.584.550**	**20,93**	**496,4**	**70.2**	**7,1**	**9,1**
5. Коротчанскій.	кр. надѣльн. 3.151	944.985	228.132	716.853		299.9	72,4	4,1	9,6
	владѣльч. . 1.023	518.661	71.917	446.744		507.0	70,3	7,2	9,8
	въ уѣздѣ . . 4.174	**1.463.646**	**300.049**	**1.163.597**	**7,78**	**350.7**	**71,9**	**4,9**	**9,7**
6. Льговскій.	кр. надѣльн. 2.656	1.126.144	224.166	901.978		424,0	84,4	5.0	9,0
	владѣльч. . 2.065	1.034.565	167.678	866.887		501,0	81,2	6,2	9,6
	въ уѣздѣ . . 4.721	**2.160.709**	**391.844**	**1.768.865**	**13,78**	**457,7**	**83,0**	**5.5**	**9,3**
7. Новооскольск.	кр. надѣльн. 2.583	1.266.187	252.617	1.013.570		490,2	97,8	5,0	9.9
	владѣльч. . 1.409	618.414	128.078	490.336		446,0	90,9	4,9	9,9
	въ уѣздѣ . . 3.992	**1.884.601**	**380.695**	**1.503.906**	**9,53**	**472,1**	**95,4**	**5,0**	**9,9**
8. Обоянскій.	кр. надѣльн. 3.897	1.639.468	303.966	1.335.502		420,7	78,0	5,4	9,2
	владѣльч. . 454	204.436	31.417	173.019		450,3	69,2	6,5	9,7
	въ уѣздѣ . . 4.351	**1.843.904**	**335.383**	**1.508.521**	**8,63**	**423,8**	**77,1**	**5,5**	**9.3**
9. Путивльскій.	кр. надѣльн. 3.065	1.821.223	251.637	1.569.586		594,2	82,1	7,2	9,6
	владѣльч. . 584	356.824	45.669	311.155		611,0	78,2	7,8	9.8
	въ уѣздѣ . . 3.649	**2.178.047**	**297.306**	**1.880.741**	**11,83**	**599,6**	**81,5**	**7,4**	**9,6**
10. Рыльскій.	кр. надѣльн. 2.330	1.017.511	171.022	846.489		436,7	73,4	6,0	9,6
	владѣльч. . 1.406	786.657	99.404	687.253		559,6	70,7	7,9	9,9
	въ уѣздѣ . . 3.736	**1.804.168**	**270.426**	**1.533.742**	**9,68**	**481.6**	**72,4**	**6.7**	**9,7**
11. Старооскольск.	кр. надѣльн. 3.365	1.601.067	293.428	1.307.639		475,8	87,2	5,5	9,6
	владѣльч. 657	213.131	47.304	165.827		324,4	72,0	4,5	9.7
	въ уѣздѣ . . 4.022	**1.814 198**	**340.732**	**1.473.466**	**11,00**	**451,1**	**84.7**	**5,3**	**9,6**
12. Судженскій.	кр. надѣльн. 3.200	1.314.240	245.760	1.068.480		410,7	76,8	5,3	9,0
	владѣльч. . 589	341.267	46.826	294.441		579,4	79,5	7,3	8,9
	въ уѣздѣ . . 3.789	**1.655.507**	**292.586**	**1.362.921**	**10,17**	**436.9**	**77.2**	**5,7**	**9.0**
13. Тимскій.	кр. надѣльн. 4.477	1.121.041	376.516	744.525		250,4	84,1	3,0	9,5
	владѣльч. . 1.500	457.800	115.950	341.850		305,2	77,3	3,9	10,0
	въ уѣздѣ . . 5.977	**1.578.841**	**492.466**	**1.086.375**	**7,93**	**290,9**	**82.7**	**3,5**	**9.6**
14. Фатежскій.	кр. надѣльн. 3.814	1.654.513	246.003	1.408.510		433,8	64,5	6,7	9,3
	владѣльч. 1.340	749.998	92.460	657.538		559,7	69,0	8,1	9,2
	въ уѣздѣ . . 5.154	**2.404.511**	**338.463**	**2.066.048**	**16,62**	**466.5**	**65.7**	**7,1**	**9,3**
15. Щигровскій.	кр. надѣльн. 4.382	2.050.338	469.750	1.580.588		467,9	107,2	4,4	9,9
	владѣльч. . 2.491	1.181.980	230.916	951 064		474,5	92,7	5,1	10,0
	въ уѣздѣ . . 6.873	**3.232.318**	**700.666**	**2.531.652**	**16,88**	**470,3**	**101,9**	**4.6**	**9,9**
	Въ губерніи 70.100	**30.870.351**	**5.662.121**	**25.208.230**	**11,27**	**440,4**	**80.8**	**5,5**	**9,4**
	кр. надѣльн. 52.251	22.076.882	4.228.718	17.848.164		422,5	80,9	5,2	9,3
	владѣльч. . 17.849	8.793.469	1.433.403	7.360.066		492,7	80,3	6,1	9.7

УѢЗДЫ. DISTRICTS.	Лен. Lin. Посѣвная площадь 1898 г. въ десят. L'aire cultivée en 1898 en dessiatines.	Собрано. Récolte.	Посѣяно. Ensemencement.	Остатокъ. Produit net.	Собрано волокна. Quantité de filaments.	На казенную десятину. Par dessiatine. Собрано. Récolte.	Посѣяно. Ensemencement.	Волокна. Filaments.	Урожай самъ. Rendement à.	Вѣсъ четв. Poids d'une tchetverte en pouds.
		Пудовъ. Poud s.								Пудовъ.
1.	2.	3.	4.	5.	6.	7.	8.	9.	10.	11.
КУРСКАЯ.										
1. Курскій. кр. надѣльн.	152	1.961	1.186	775	4.302	12,9	7,8	28,3	1,7	
владѣльч. .	126	4.385	655	3.730	1.575	34,8	5,2	12,5	6,7	
въ уѣздѣ . .	**278**	**6.346**	**1.841**	**4.505**	**5.877**	**22,8**	**6,6**	**21,1**	**3.5**	
2. Бѣлгородскій. кр. надѣльн.	15	348	77	271	242	23,2	5,1	16,1	4,5	
владѣльч. .	172	5.280	757	4.523	1.256	30,7	4,4	7,3	7,0	
въ уѣздѣ . .	**187**	**5.628**	**834**	**4.794**	**1.498**	**30.1**	**4,5**	**8,0**	**6,7**	
3. Грайворонск. кр. надѣльн.	51	918	306	612	612	18,0	6,0	12,0	3,0	
владѣльч. .	330	19.041	1.947	17.094	9.900	57,7	5,9	30,0	9,8	
въ уѣздѣ . .	**381**	**19.959**	**2.253**	**17.706**	**10.512**	**52,4**	**5.9**	**27,6**	**8,9**	
4. Дмитріевскій. кр. надѣльн.	299	6.787	2.093	4.694	3.588	22,7	7,0	12,0	3,2	
владѣльч. .	140	672	686	— 14	5.600	4,8	4,9	40,0	1,0	
въ уѣздѣ . .	**439**	**7.459**	**2.779**	**4.680**	**9.188**	**17,0**	**6,3**	**20,9**	**2,7**	
5. Корочанскій. кр. надѣльн.	31	698	217	481	1.240	22.5	7,0	40,0	3,2	
владѣльч. .	228	6.544	1.277	5.267	5.700	28,7	5,6	25,0	5,1	
въ уѣздѣ . .	**259**	**7.242**	**1.494**	**5.748**	**6.940**	**28,0**	**5,7**	**26,8**	**4.9**	
6. Льговскій. кр. надѣльн.	166	3.420	1.062	2.358	3.220	20,6	6,4	19,4	3,2	
владѣльч. .	363	14.302	1.706	12.596	—	39.4	4,7	—	8,4	
въ уѣздѣ . .	**529**	**17.722**	**2.768**	**14.954**	**3.220**	**33,5**	**5,2**	**19,4**	**6,4**	
7. Новооскольск. кр. надѣльн.	26	764	81	683	312	29,4	3,1	12,0	9,4	
владѣльч. .	910	34.307	3.094	31.213	12.740	37,7	3,4	14,0	11,1	
въ уѣздѣ . .	**936**	**35.071**	**3.175**	**31.896**	**13.052**	**37.5**	**3,4**	**13,9**	**11,0**	
8. Обоянскій. кр. надѣльн.	47	1.086	240	846	757	23,1	5,1	16,1	4,5	
владѣльч. .	666	27.439	3.197	24.242	18.315	41,2	4,8	27,5	8,6	
въ уѣздѣ . .	**713**	**28.525**	**3.437**	**25.088**	**19.072**	**40,0**	**4,8**	**26,7**	**8,3**	
9. Путивльскій. кр. надѣльн.	482	17.015	1.639	15.376	6.266	35,3	3,4	13,0	10,4	
владѣльч. .	171	6.618	667	5.951	2.103	38,7	3,9	12,3	9,9	
въ уѣздѣ . .	**653**	**23.633**	**2.306**	**21.327**	**8.369**	**36,2**	**3,5**	**12,8**	**10,3**	
10. Рыльскій. кр. надѣльн.	264	7.339	2.086	5.253	5.834	27,8	7,9	22,1	3,5	
владѣльч. .	629	25.915	3.082	22.833	24.279	41,2	4,9	38,6	8,4	
въ уѣздѣ . .	**893**	**33.254**	**5.168**	**28.086**	**30.113**	**37.2**	**5,8**	**33,7**	**6.4**	
11. Старооскольск. кр. надѣльн.	21	485	107	378	338	23,1	5,1	16,1	4.5	
владѣльч. .	1.764	65.621	6.880	58.741	44.100	37,2	3,9	25,0	9,5	
въ уѣздѣ . .	**1.785**	**66.106**	**6.987**	**59.119**	**44.438**	**37.0**	**3,9**	**24,9**	**9 5**	
12. Судженскій. кр. надѣльн.	—	—	—	—	—	—	—	—	—	
владѣльч. .	307	12.741	1.197	11.544	9.210	41,5	3,9	30,0	10,6	
въ уѣздѣ . .	**307**	**12.741**	**1.197**	**11.544**	**9.210**	**41,5**	**3,9**	**30,0**	**10,6**	
13. Тимскій. кр. надѣльн.	103	906	525	381	1.658	8,8	5,1	16,1	1,7	
владѣльч. .	599	13.717	2.156	11.561	4.792	22,9	3,6	8,0	6,4	
въ уѣздѣ . .	**702**	**14.623**	**2.681**	**11.942**	**6.450**	**20,8**	**3,8**	**9,2**	**5.5**	
14. Фатежскій. кр. надѣльн.	95	2.195	475	1.720	1.520	23,1	5,0	16,0	4,6	
владѣльч. .	12	425	47	378	245	35,4	3,9	20,4	9,1	
въ уѣздѣ . .	**107**	**2.620**	**522**	**2.098**	**1.765**	**24,5**	**4,9**	**16,5**	**5,0**	
15. Щигровскій. кр. надѣльн.	58	1.346	296	1.050	934	23,2	5,1	16,1	4,5	
владѣльч .	251	9.613	979	8.634	9.438	38,3	3,9	37,6	9,8	
въ уѣздѣ . .	**309**	**10.959**	**1.275**	**9.684**	**10.372**	**33,5**	**4,1**	**33,6**	**8,2**	
Въ губерніи .	**8.478**	**291.888**	**38.717**	**253.171**	**180.076**	**34,4**	**4,6**	**21,2**	**7,5**	
кр. надѣльн.	1.810	45.268	10.390	34.878	30.823	25.0	5,7	17,0	4.4	
владѣльч. .	6.668	246.620	28.327	218.293	149.253	36,8	4,2	22,4	8,8	

Конопля. Chanvre. Посѣвная площадь 1898 г. въ десят. L'aire cultivée en 1898 en dessiatines.	Собрано. Récolte.	Посѣяно. Ensemencement.	Остатокъ. Produit net.	Собрано волокна. Quantité de filaments.	На казенную десятину. Par dessiatine. Собрано. Récolte.	Посѣяно. Ensemencement.	Волокна. Filaments.	Урожай самъ. Rendement à.	Вѣсъ четв. Poids d'une tchetverte en pouds.
	Пудовъ. Poud s.								Пудовъ.
1.	2.	3.	4.	5.	6.	7.	8.	9.	10.
4.411	48.080	30.877	17.203	46.757	10,9	7,0	10,6	1,6	6,6
617	8.021	4.628	3.393	2.838	13,0	7,5	4,6	1,7	6,6
5.028	**56.101**	**35.505**	**20.596**	**49.595**	**11,2**	**7.1**	**9,9**	**1,6**	**6.6**
1.363	43.616	14.584	29.032	28.350	32,0	10,7	20,8	3,0	7,1
105	3.444	840	2.604	1.848	32,8	8,0	17,6	4,1	7,3
1.468	**47.060**	**15.424**	**31.636**	**30.198**	**32,1**	**10,5**	**20,6**	**3,1**	**7,1**
1.717	38.633	18.372	20.261	42.582	22,5	10,7	24,8	2,1	6,5
35	1.400	312	1.088	714	40,0	8,9	20,4	4,5	8,2
1.752	**40.033**	**18.684**	**21.349**	**43.296**	**22,8**	**10,7**	**24.7**	**2,1**	**6,5**
7.646	137.628	48.934	88.694	101.692	18,0	6,4	13,3	2,8	6,5
1.243	21.877	7.707	14.170	11.436	17,6	6,2	9,2	2.8	6,8
8.889	**159.505**	**56.641**	**102.864**	**113.128**	**17,9**	**6,4**	**12,7**	**2,8**	**6.5**
3.018	73.941	30.180	43.761	70.319	24,5	10,0	23,3	2,5	7,2
412	10.218	3.914	6.304	4.820	24,8	9.5	11,7	2,6	8,4
3.430	**84.159**	**34.094**	**50.065**	**75.139**	**24,5**	**9.9**	**21.9**	**2,5**	**7,3**
4.960	49.104	36.208	12.896	70.432	9,9	7,3	14,2	1,4	6,4
359	4.811	2.262	2.549	7.288	13,4	6,3	20,3	2,1	6,7
5.319	**53.915**	**38.470**	**15.445**	**77.720**	**10,0**	**7,2**	**14,6**	**1,4**	**6,4**
1.996	54.491	23.952	30.539	52.894	27,3	12,0	26,5	2,3	7,1
445	12.238	4.762	7.476	12.549	27,5	10,7	28,2	2,6	6,9
2.441	**66.729**	**28.714**	**38 015**	**65.443**	**27,4**	**11,8**	**26,8**	**2,3**	**7,1**
3.906	90.229	40.232	49.997	52.731	23,1	10,3	13,5	2,2	7,1
97	1.232	854	378	1.280	12,7	8,8	13,2	1,4	6,9
4.003	**91.461**	**41.086**	**50.375**	**54.011**	**22,9**	**10,3**	**13.5**	**2,2**	**7,1**
3.644	102.032	32.432	69 600	53.931	28,0	8,9	14,8	3,1	6,2
336	5.611	2.486	3.125	5.040	16,7	7,4	15,0	2,5	6,8
3.980	**107.643**	**34.918**	**72.725**	**58.971**	**27.0**	**8.8**	**14,8**	**3,1**	**6.2**
4.398	62.012	34.744	27.268	53.216	14,1	7,9	12,1	1,8	7,0
494	12.301	3.754	8.547	6.620	24,9	7,6	13,4	3,3	7,7
4.892	**74.313**	**38.498**	**35.815**	**59.836**	**15,2**	**7,9**	**12,2**	**1,9**	**7,1**
2.285	26.049	22.165	3.884	37.246	11,4	9,7	16,3	1,2	6,8
388	4 190	2.949	1.241	2.367	10,8	7.6	6,1	1.4	7,6
2.673	**30.239**	**25.114**	**5.125**	**39.613**	**11.3**	**9.4**	**14,8**	**1.2**	**6,9**
3.159	57.494	30.326	27.168	45.890	18,2	9,6	14.4	1,9	7,1
216	8.510	1 922	1.588	4.234	39,4	8,9	19,6	4.4	7,7
3.375	**66.004**	**32.248**	**33.756**	**50.124**	**19,6**	**9,6**	**14,9**	**2,0**	**7,2**
4.990	17.465	37.924	— 20.459	14.970	3,5	7,6	3,0	0,5	7,0
1.108	8.975	7.534	1.441	9.196	8,1	6,8	8,3	1,2	7,3
6.098	**26.440**	**45.458**	**— 19.018**	**24.166**	**4,3**	**7,5**	**4,0**	**0,6**	**7,1**
10.453	54.356	64.809	— 10.453	114.983	5,2	6,2	11,0	0,8	6,2
745	11.101	5.066	6.035	3.427	14,9	6,8	4,6	2,2	7,2
11.198	**65.457**	**69.875**	**— 4.418**	**118.410**	**5,8**	**6,2**	**10,6**	**0,9**	**6,4**
4.151	40.265	33.208	7.057	63.510	9,7	8,0	15,3	1,2	7,0
1.421	21.599	11.226	10.373	19.752	15,2	7.9	13,9	1,9	6,8
5.572	**61.864**	**44.434**	**17.430**	**83.262**	**11.1**	**8,0**	**14,9**	**1,4**	**6.9**
70.118	**1.030.923**	**559.163**	**471.760**	**942.912**	**14,7**	**8.0**	**13,4**	**1,8**	**6.8**
62.097	895.395	498.947	396.448	849.503	14,4	8,2	13,7	1,8	6,7
8.021	135.528	60.216	75.312	93.409	16,9	7,5	11,6	2,3	7,1

УѢЗДЫ. DISTRICTS.	Яровая рожь. Seigle de printemps.											Яровая пшеница.			Froment de printemps.								Овесъ. Avoine.									
	Посѣянная площадь 1898 г. въ десят. L'aire cultivée en 1898 en dessiatines.	Собрано. Récolte.	Посѣяно. Ensemencement.	Остат. за посѣв. Produit net.		Собрано соломы. Récolte de la paille.	На казенную десятину. Par dessiatine.			Урожай самъ. Rendement à.	Вѣсъ четв. Poids d'une tchetverte en poud.	Посѣянная площадь 1898 г. въ десят. L'aire cultivée en 1898 en dessiatines.	Собрано. Récolte.	Посѣяно. Ensemencement.	Остат. за посѣв. Produit net.		Собрано соломы. Récolte de la paille.	На казен. десятину. Par dessiatine.			Урожай самъ. Rendement à.	Вѣсъ четв. Poids d'une tchetverte en poud.	Посѣянная площадь 1898 г. въ десят. L'aire cultivée en 1898 en dessiatines.	Собрано. Récolte.	Посѣяно. Ensemencement.	Остат. за посѣв. Produit net.		Собрано соломы. Récolte de la paille.	На казен. десят. Par dessiatine.			Урожай самъ. Rendement à.	Вѣсъ четв. Poids d'une tchetverte en poud.
				Вѣсъ. Absolu.	На 1 душу насел. об.п. Par habitant.		Собрано. Récolte.	Посѣяно. Ensemencement.	Соломы. Paille.						Вѣсъ. Absolu.	На 1 душу насел. об.п. Par habitant.		Собрано. Récolte.	Посѣяно. Ensemencement.	Соломы. Paille.							Собрано. Récolte.	Посѣяно. Ensemencement.	Соломы. Paille.					
	Пудовъ. Poud s.										Пуд.	Пудовъ			Poud s.							Пуд.	Пудовъ. Poud s.										Пуд.
1.	2.	3.	4.	5.	6.	7.	8.	9.	10.	11.	12.	1.	2.	3.	4.	5.	6.	7.	8.	9.	10.	11.	1.	2.	3.	4.	5.	6.	7.	8.	9.	10.	11.
ПОДОЛЬСКАЯ.																																	
1. Подольскій. кр. надѣльн.	47	3.314	404	2.910		3.064	70,5	8,6	65,2	8,2	8,9	116	5.684	96	4.721		6.995	49,0	8,3	60,3	5,9	9,2	9.185	598.862	84.502	514.360		525.382	65,2	9,2	57,2	7,1	6,2
владѣльч.	44	2.631	436	2.195		2.649	59,8	9,9	60,2	6,0	9,5	859	47.932	8.41	39.514		44.582	55,8	9,8	51,9	5.7	9,3	17.080	1.139.236	158.844	980.392		1.173.396	66,7	9,3	68,7	7,2	6,4
въ уѣздѣ	**91**	**5.945**	**840**	**5.105**	**0,02**	**5.713**	**65.3**	**9,2**	**62.8**	**7,1**	**9,1**	**975**	**53.616**	**9 38**	**44.235**	**0,18**	**51.577**	**55,0**	**9.6**	**52,9**	**5,7**	**9,3**	**26.265**	**1.738.098**	**243.346**	**1.494.752**	**6,34**	**1.698.778**	**66,2**	**9,3**	**64,7**	**7,2**	**6.3**
2. Балтскій. кр. надѣльн.	1.171	61.243	9.251	51.992		71.197	52 3	7,9	60,8	6,6	8,4	31.946	2.054.128	274.73	1.779.392		2.242.609	64,3	8,6	70,2	7.5	9,8	20.280	1.387.152	186.576	1.200.576		1.271.556	68,4	9,2	62,7	7,4	6,1
владѣльч.	2.484	136.868	19.127	117.741		145.562	55,1	7.7	58,6	7,2	8,7	20.391	1.519.130	171.28	1.347.846		1.759.743	74,5	8,4	86,3	8,9	9,4	12 269	836.746	105.513	731.233		1.022.008	68,2	8,6	83,3	7,9	6,0
въ уѣздѣ	**3.655**	**198.111**	**28.378**	**169.733**	**0,45**	**216.759**	**54,2**	**7.8**	**59.3**	**7.0**	**8,6**	**52.337**	**3.573.258**	**446.02**	**3.127.238**	**8,36**	**4.002.352**	**68,3**	**8,5**	**76,5**	**8,0**	**9.6**	**32.549**	**2.223.898**	**292.089**	**1.931.809**	**5,16**	**2.293.564**	**68,3**	**9.0**	**70.5**	**7,6**	**6,1**
3. Брацлавскій. кр. надѣльн.	—	—	—	—		—	—	—	—	—	—	—	—	—	—		—	—	—	—	—	—	12.678	807.589	120.441	687.148		1.095.379	63,7	9,5	86,4	6.7	6,0
владѣльч.	—	—	—	—		—	—	—	—	—	—	611	48.330	5.31	43.014		42.403	79,1	8,7	69,4	9.1	9,4	6.361	456.720	59.793	396.927		567.401	71,8	9,4	89,2	7,6	6,3
въ уѣздѣ	**—**	**—**	**—**	**—**	**—**	**—**	**—**	**—**	**—**	**—**	**—**	**611**	**48.330**	**5.31**	**43.014**	**0,18**	**42.403**	**79.1**	**8,7**	**69,4**	**9,1**	**9,4**	**19.039**	**1.264.309**	**180.234**	**1.084.075**	**4,53**	**1.662.780**	**66,4**	**9,5**	**87,3**	**7.0**	**6,1**
4. Винницкій. кр. надѣльн.	—	—	—	—		—	—	—	—	—	—	—	—	—	—		—	—	—	—	—	—	12,117	644.624	115.112	529.512		745.196	53,2	9,5	61,5	5,6	5,9
владѣльч.	4	258	33	225		251	64,6	8,2	62,7	7.8	9,0	389	25.713	3.73	21.979		32.715	66,1	9,6	84,1	6,9	9,3	13.747	893.555	134.721	758.834		852.314	65,0	9,8	62,0	6,6	6,4
въ уѣздѣ	**4**	**258**	**33**	**225**	**0,00**	**251**	**64,6**	**8,2**	**62,7**	**7,8**	**9.0**	**389**	**25.713**	**3.73**	**21.979**	**0,10**	**32.715**	**66,1**	**9.6**	**84,1**	**6.9**	**9,3**	**25.864**	**1.538.179**	**249.833**	**1.288.346**	**5,77**	**1.597.510**	**59.5**	**9,7**	**61,8**	**6.2**	**6,2**
5. Гайсинскій. кр. надѣльн.	—	—	—	—		—	—	—	—	—	—	7	361	5	305		385	51,5	8,0	55,0	6,4	9,2	12.081	681.368	105.105	576.263		868.624	56,4	8,7	71,9	6,5	5,6
владѣльч.	54	1.679	437	1.242		3.753	31,1	8,1	69,5	3,8	9,5	1.170	67.860	8.19	59.670		68.913	58,0	7.0	58,9	8,3	9.2	7.649	535.430	68.841	466.589		613.450	70.0	9,0	80,2	7,8	6,5
въ уѣздѣ	**54**	**1.679**	**437**	**1.242**	**0,01**	**3.753**	**31,1**	**8,1**	**69,5**	**3,8**	**9,5**	**1.177**	**68.221**	**8.24**	**59.975**	**0,25**	**69 298**	**58.0**	**7,0**	**58,9**	**8,9**	**9.2**	**19.730**	**1.216.798**	**173.946**	**1.042.852**	**4.29**	**1.482.074**	**61,7**	**8,8**	**75,1**	**7.0**	**5.9**
6. Летичевскій. кр. надѣльн.	—	—	—	—		—	—	—	—	—	—	—	—	—	—		—	—	—	—	—	—	14.323	475.524	117.449	358.075		468.362	33,2	8,2	32,7	4,0	5,9
владѣльч.	2	123	18	105		115	61,3	9,1	57,7	6,8	8,7	139	8.410	1.22	7.187		10.286	60.5	8,8	74,0	6,9	9,3	9.638	466.479	88.670	377.809		545.511	48,4	9,2	56.6	5.3	5.8
въ уѣздѣ	**2**	**123**	**18**	**105**	**0,00**	**115**	**61,3**	**9,1**	**57,7**	**6,8**	**8,7**	**139**	**8.410**	**1.22**	**7.187**	**0,04**	**10.286**	**60.5**	**8,8**	**74,0**	**6,9**	**9,3**	**23.961**	**942.003**	**206.119**	**735.884**	**4,09**	**1.013.873**	**39,3**	**8,6**	**42,3**	**4,6**	**5.9**
7. Литинскій. кр. надѣльн.	—	—	—	—		—	—	—	—	—	—	25	1.125	24	885		1.350	45,0	9,6	54,0	4,7	9,0	14.061	627.121	151.859	475.262		566.658	44,6	10,8	40,3	4.1	6,0
владѣльч.	14	591	132	459		659	42,2	9,4	47,1	4,5	8,5	968	49.852	9.19	40.656		57.983	51,5	9,5	59,9	5.4	9,0	13.751	743.929	129.259	614.670		605.044	54,1	9,4	44,0	5,8	6,0
въ уѣздѣ	**14**	**591**	**132**	**459**	**0,01**	**659**	**42.2**	**9,4**	**47,1**	**4,5**	**8.5**	**993**	**50.977**	**9.43**	**41.541**	**0,22**	**59.333**	**51,3**	**9,5**	**59,8**	**5,4**	**9.0**	**27.812**	**1.371.050**	**281.118**	**1.089.932**	**5.73**	**1.171.702**	**49,3**	**10,1**	**42,1**	**4.9**	**6.0**
8. Могилевскій. кр. надѣльн.	—	—	—	—		—	—	—	—	—	—	46	2.208	36	1.840		3.680	48,0	8,0	80,0	6,0	9.4	9.677	411.273	86.125	325.148		545.783	42,5	8,9	56,4	4,8	6,0
владѣльч.	335	16.248	3.116	13.132		25.125	48,5	9,3	75.0	5,2	8,6	2.640	177.672	23.49	154.176		159 984	67,3	8,9	60,6	7,6	9.5	8.912	544.523	84.455	460.068		557.891	61,1	9,6	62,6	6,4	6,2
въ уѣздѣ	**335**	**16.248**	**3.116**	**13.132**	**0,07**	**25.125**	**48.5**	**9.3**	**75.0**	**5.2**	**8,6**	**2.686**	**179 880**	**23.86**	**156.016**	**0,78**	**163.664**	**67,0**	**8,9**	**60.9**	**7,5**	**9,5**	**18.589**	**955.796**	**170.580**	**785.216**	**3,94**	**1.103.674**	**51.4**	**9,2**	**59,4**	**5,6**	**6,1**
9. Ольгопольскій. кр. надѣльн.	87	3.854	870	2.984		4.646	44,3	10,0	53,4	4,4	9,5	380	19.722	3.72	15.998		28.690	51,9	9,8	75,5	5,3	9,5	7.998	599.850	74.381	525 469		711.022	75,0	9,3	88,9	8,1	5,7
владѣльч.	33	1.709	300	1.409		2.340	53,8	9.1	70,9	5,7	9,5	1.550	131.130	14.10	117.025		137.020	84,6	9,1	84,4	9.3	9,4	7.004	619.154	67.238	551.916		580.632	88,4	9,6	82,9	9,2	5,8
въ уѣздѣ	**120**	**5.563**	**1.170**	**4.393**	**0,02**	**6.986**	**46,4**	**9,8**	**58,2**	**4,8**	**9.5**	**1.930**	**150.852**	**17.82**	**133.023**	**0,47**	**165.710**	**78,2**	**9,2**	**85.9**	**8.5**	**9,4**	**15.002**	**1.219.004**	**141.619**	**1.077.385**	**3,77**	**1.291.654**	**81.3**	**9,4**	**86,1**	**8.7**	**5.8**
10. Проскуровск. кр. надѣльн.	—	—	—	—		—	—	—	—	—	—	—	—	—	—		—	—	—	—	—	—	13.679	696.261	147.733	548.528		727.723	50,9	10,8	53.2	4.7	6,6
владѣльч.	42	3.016	349	2.667		3.003	71,8	8,3	71,5	8,6	9,3	590	37.052	5.66	31.388		32.037	62,8	9,6	54,3	6,5	9.2	16.515	984 294	150.287	834.007		1.033.839	59,6	9,1	62,6	6,5	5,8
въ уѣздѣ	**42**	**3.016**	**349**	**2.667**	**0,01**	**3.003**	**71.8**	**8,3**	**71.5**	**8,6**	**9.3**	**590**	**37.052**	**5.66**	**31.388**	**0,15**	**32.037**	**62,8**	**9,6**	**54,3**	**6,5**	**9.2**	**30.194**	**1.680.555**	**298.020**	**1.382.535**	**6,64**	**1.761.562**	**55.7**	**9.9**	**58,3**	**5,6**	**6.1**
11. Ушицкій. кр. надѣльн.	—	—	—	—		—	—	—	—	—	—	—	—	—	—		—	—	—	—	—	—	9.350	431.970	74 800	357.170		438.515	46,2	8,0	46,9	5,8	5,8
владѣльч.	68	3.754	639	3.115		4.230	55,2	9,4	62,2	5,9	9,0	555	34.854	5.43	29.415		32.579	62,8	9,8	58,7	6,4	9,7	12.727	795.438	110.725	684.713		825.982	62,5	8,7	64,9	7,2	6,0
въ уѣздѣ	**68**	**3.754**	**639**	**3.115**	**0,01**	**4.230**	**55.2**	**9,4**	**62.2**	**5,9**	**9,0**	**555**	**34.854**	**5.43**	**29.415**	**0,14**	**32 579**	**62.8**	**9.8**	**58,7**	**6,4**	**9,7**	**22.077**	**1.227.408**	**185.525**	**1 041.883**	**4,86**	**1.264.497**	**56.0**	**8.4**	**57.3**	**6.7**	**6.0**
12. Ямпольскій. кр. надѣльн.	4	184	34	150		288	45,9	8,4	71,9	5,4	8,6	41	2.341	40	1.939		3.124	57,1	9,8	76,2	5,8	9,0	11.497	604.742	97.725	507.017		723.161	52,6	8,5	62,9	6,2	6,1
владѣльч.	—	—	—	—		—	—	—	—	—	—	644	43.212	5.41	37.802		49.008	67,1	8,4	76,1	8,0	9.7	13.126	888.630	108.946	779.584		977.887	67.7	8,3	74,5	8,2	5.9
въ уѣздѣ	**4**	**184**	**34**	**150**	**0,00**	**288**	**45.9**	**8.4**	**71.9**	**5,4**	**8,6**	**685**	**45.553**	**5.81**	**39.741**	**0,15**	**52.132**	**66,5**	**8,5**	**76.1**	**7,8**	**9,7**	**24.623**	**1.493.372**	**206.671**	**1.286.701**	**4,87**	**1.701.048**	**60,6**	**8.4**	**69,1**	**7,2**	**6.0**
Въ губерніи	**4 389**	**235.472**	**35 146**	**200.326**	**0,07**	**266.882**	**53,7**	**8,0**	**60.8**	**6,7**	**8,7**	**63.067**	**4 276.716**	**541.96**	**3.734.752**	**1,31**	**4.714.086**	**67,8**	**8,6**	**74,7**	**7,9**	**9,6**	**285.705**	**16.870.470**	**2.629.100**	**14.241.370**	**4,98**	**18.042.716**	**59.0**	**9.2**	**63.2**	**6.4**	**6.0**
кр. надѣльн.	1.309	68.595	10.559	58.036		79.195	52,4	8,1	60,5	6,5	8,5	32.561	2.085.569	280.48	2.805.080		2.286.833	64,1	8,6	70,2	7.4	9,8	146.926	7.966.336	1.361.808	6.604.528		8.687.361	54.2	9,3	59,1	5,8	6,0
владѣльч.	3.080	166.877	24.587	142.290		187.687	54,2	8,0	60,9	6,8	8 7	30.506	2.191.147	261.47	2.929.672		2.427.253	71,8	8,6	79,6	8,4	9,4	138.779	8.904.134	1.267.292	7.636.842		9.355.355	64,2	9,1	67,4	7,0	6,1

УѢЗДЫ. DISTRICTS.	Ячмень. Orge.											Полба. Épeautre.										
	Посѣвная площадь 1898 г. въ десят. L'aire cultivée en 1898 en dessiatines.	Собрано. Récolte.	Посѣяно. Ensemencement.	Остат. за посѣв. Produit net. Весь. Absolu.	Остат. за посѣв. Produit net. На 1 душу насел. об. п. Par habitant.	Собрано соломы. Récolte de la paille.	На казенную десятину. Par dessiatine. Собрано. Récolte.	На казенную десятину. Par dessiatine. Посѣяно. Ensemencement.	На казенную десятину. Par dessiatine. Соломы. Paille.	Урожай самъ. Rendement à.	Вѣсъ четв. Poids d'une tchetverte en pouds.	Посѣвная площадь 1898 г. въ десят. L'aire cultivée en 1898 en dessiatines.	Собрано. Récolte.	Посѣяно. Ensemencement.	Остат. за посѣв. Produit net. Весь. Absolu.	Остат. за посѣв. Produit net. На 1 душу насел. об. п. Par habitant.	Собрано соломы. Récolte de la paille.	На казен. десятину. Par dessiatine. Собрано. Récolte.	На казен. десятину. Par dessiatine. Посѣяно. Ensemencement.	На казен. десятину. Par dessiatine. Соломы. Paille.	Урожай самъ. Rendement à.	Вѣсъ четв. Poids d'une tchetverte en pouds.
		Пудовъ. Pouds.									Пуд.		Пудовъ. Pouds.									Пуд.
1.	2.	3.	4.	5.	6.	7.	8.	9.	10.	11.	12.	1.	2.	3.	4.	5.	6.	7.	8.	9.	10.	11.
ПОДОЛЬСКАЯ.																						
1. Подольскій.	кр. надѣльн. 9.280	452.864	89.088	363.776		502.976	48,8	9,6	54,2	5,1	7,8	—	—	—	—	—	—	—	—	—	—	—
	владѣльч. . 4.489	277.420	38.157	239.263		284.154	61,8	8,5	63,3	7.3	8,0	—	—	—	—	—	—	—	—	—	—	—
	въ уѣздѣ . . 13.769	**730.284**	**127.245**	**603.039**	2,56	**787.130**	**53,0**	**9,2**	**57,2**	**5,7**	**7,9**	—	—	—	—	—	—	—	—	—	—	—
2. Балтскій.	кр. надѣльн. 50.640	3.595.440	440.568	3.154.872		3.240.960	71,0	8,7	64,0	8,2	7,8	33	2.102	27	1.831		2.653	63,7	8,2	80,4	7,8	7,4
	владѣльч. . 13.942	1.093 053	112.930	980.123		902.047	78.4	8,1	64,7	9,7	7,9	20	1.504	14	1.364		1.400	75,2	7,0	70,0	10,7	6,6
	въ уѣздѣ . . 64.582	**4.688.493**	**553.498**	**4.134.995**	11,05	**4.143.007**	**72,6**	**8,6**	**64,2**	**8,5**	**7.8**	**53**	**3.606**	**41**	**3.195**	**0,01**	**4.053**	**68.0**	**7.8**	**76,5**	**8.8**	**7,0**
3. Брацлавскій.	кр. надѣльн. 9.853	585.268	93.604	491.664		661.136	59,4	9,5	67,1	6,3	7.8	—	—	—	—		—	—	—	—	—	—
	владѣльч. . 2.399	165.531	20.871	144.660		165.531	69,0	8,7	69,0	7.9	8,0	—	—	—	—		—	—	—	—	—	—
	въ уѣздѣ . . 12.252	**750.799**	**114.475**	**636.324**	2,66	**826.667**	**61,3**	**9,3**	**67,5**	**6,6**	**7,8**	—	—	—	—	—	—	—	—	—	—	—
4. Винницкій.	кр. надѣльн. 4.192	244.813	39.824	204.989		251.101	58,4	9,5	59,9	6,1	8,2	—	—	—	—		—	—	—	—	—	—
	владѣльч. . 2.704	167.378	24.066	143.312		167.918	61,9	8,9	62,1	7,0	8,2	53	2.820	31	2.502		3.710	53,2	6,0	70,0	8,9	7.5
	въ уѣздѣ . . 6.896	**412.191**	**63.890**	**348.301**	1,56	**419.019**	**59,8**	**9,3**	**60,8**	**6.5**	**8,2**	**53**	**2.820**	**31**	**2.502**	**0,01**	**3.710**	**53,2**	**6.0**	**70,0**	**8,9**	**7.5**
5. Гайсинскій.	кр. надѣльн. 14.126	680.873	118.658	562.215		837.672	48,2	8,4	59,3	5.7	7,3	—	—	—	—		—	—	—	—	—	—
	владѣльч. . 3.162	193.831	26.245	167.586		189.720	61,3	8,3	60,0	7.4	8,4	8	469	6	409		601	58,6	7.5	75,1	7,8	7,4
	въ уѣздѣ . . 17.288	**874.704**	**144.903**	**729.801**	3,00	**1.027.392**	**50.6**	**8.4**	**59,4**	**6.0**	**7,5**	**8**	**469**	**6**	**409**	**0,00**	**601**	**58,6**	**7,5**	**75,1**	**7,8**	**7,4**
6. Летичевскій.	кр. надѣльн. 4.795	159.674	46.991	112.683		178.374	33,3	9,8	37,2	3,4	7,3	—	—	—	—		—	—	—	—	—	—
	владѣльч. . 1.399	67.012	12.871	54.141		55.820	47,9	9,2	39.9	5.2	7,9	25	1.600	21	1.375		2.005	64,0	9,0	80,2	7,1	7,2
	въ уѣздѣ . . 6.194	**226.686**	**59.862**	**166.824**	0,93	**234.194**	**36,6**	**9,7**	**37,8**	**3,8**	**7,5**	**25**	**1.600**	**21**	**1.375**	**0,01**	**2.005**	**64,0**	**9,0**	**80,2**	**7,1**	**7,2**
7. Литинскій.	кр. надѣльн. 6.713	287.988	67.130	220.858		257.108	42,9	10,0	38,3	4,3	7,6	—	—	—	—		—	—	—	—	—	—
	владѣльч. . 3.209	154.032	28.560	125.472		137.987	48,0	8,9	43,0	5.4	8,1	453	30.215	4.5	25.685		45.300	66,7	10,0	100,0	6,7	7,0
	въ уѣздѣ . 9.922	**442.020**	**95.690**	**346.330**	1,82	**395.095**	**44,5**	**9,6**	**39,7**	**4,6**	**7.8**	**453**	**30.215**	**4.5**	**25.685**	**0,13**	**45.300**	**66,7**	**10.0**	**100.0**	**6.7**	**7,0**
8. Могилевскій.	кр. надѣльн. 7.261	291.692	58.088	233.604		368.859	40,2	8,0	50,6	5,0	7,9	—	—	—	—		—	—	—	—	—	—
	владѣльч. . 3.352	217.210	30.168	187.042		201.455	64,8	9,0	60,1	7.2	8,5	—	—	—	—		—	—	—	—	—	—
	въ уѣздѣ . . 10.613	**508.902**	**88.256**	**420.646**	2,11	**570.314**	**48.0**	**8.3**	**53,7**	**5.8**	**8,1**	—	—	—	—	—	—	—	—	—	—	—
9. Ольгопольскій.	кр. надѣльн. 11.232	743.558	101.088	642.470		797.472	66,2	9,0	71,0	7,4	7,9	75	4.778	6	4.163		6.030	63,7	8,2	80,4	7,8	7,4
	владѣльч. . 2.611	188.775	22.716	166.059		187.992	72,3	8,7	72,0	8,3	8,0	166	14.259	1.3	12.881		16.666	85,9	8,3	100,4	10,3	7,6
	въ уѣздѣ . . 13.843	**932.333**	**123.804**	**808.529**	2,83	**985.464**	**67.4**	**8,9**	**71,2**	**7,5**	**7,9**	**241**	**19.037**	**1.9**	**17.044**	**0,06**	**22.696**	**79.0**	**8,3**	**94,2**	**9,6**	**7,5**
10. Проскуровск.	кр. надѣльн. 8.904	397.118	93.492	303.626		365.954	44,6	10,5	41,1	4,2	7,9	—	—	—	—		—	—	—	—	—	—
	владѣльч. . 4.344	288.876	40.399	248.477		231.101	66,5	9.3	53,2	7,2	8,2	9	572		495		782	63,6	8,5	86,9	7,4	7,8
	въ уѣздѣ . . 13.248	**685.994**	**133.891**	**552.103**	2,65	**597.055**	**51,8**	**10,1**	**45,1**	**5,1**	**8,0**	**9**	**572**		**495**	**0,00**	**782**	**63,6**	**8,5**	**86,9**	**7,4**	**7,8**
11. Ушицкій.	кр. надѣльн. 9.427	407.246	85.786	321.460		393.106	43,2	9,1	41.7	4,8	7,9	—	—	—	—		—	—	—	—	—	—
	владѣльч. . 3.621	242.245	32.589	209.656		256.367	66,9	9,0	70,8	7,4	8,6	188	7.200	1.6	5.508		13.780	38,3	9,0	73,3	4,4	8,0
	въ уѣздѣ . . 13.048	**649.491**	**118.375**	**531.116**	2,48	**649.473**	**49.8**	**9,0**	**49.8**	**5,5**	**8,1**	**188**	**7.200**	**1.6**	**5.508**	**0,03**	**13.780**	**38.3**	**9,0**	**73,3**	**4.4**	**8.0**
12. Ямпольскій.	кр. надѣльн. 13.447	755.721	118.334	637.387		744.964	56,2	8,8	55,4	6,4	7,9	—	—	—	—		—	—	—	—	—	—
	владѣльч. . 8.682	599.926	72.061	527.865		565.198	69,1	8,3	65,1	8,3	4,9	76	4.925	6	4.264		5.115	64,8	8,7	67,3	7,5	7,0
	въ уѣздѣ . 22.129	**1.355.647**	**190.395**	**1.165.252**	4,41	**1.310.162**	**61,3**	**8,6**	**59,2**	**7,1**	**7,9**	**76**	**4.925**	**6**	**4.264**	**0,02**	**5.115**	**64,8**	**8,7**	**67,3**	**7,5**	**7,0**
	Въ губерніи	**203.784**	**12.257.544**	**1814284**	**10.443.260**	**3,65**	**11.944.972**	**60,1**	**8,9**	**58,6**	**6.8**	**7,9**	**1.106**	**70.444**	**9.5**	**60.477**	**0.02**	**98.042**	**63,7**	**9,0**	**88,6**	**7,1**	**7,3**
	кр. надѣльн.	149.870	8.602.255	1352651	7.249.604		8.599.682	57,4	9,0	57,4	6,4	7,8	108	6.880	8	5.994		8 683	63,7	8,6	80,4	7,8	7,4
	владѣльч. .	53.914	3.655.289	461633	3.193.656		3.345.290	67,8	8,6	62,0	7,9	8,1	998	63.564	9.0	54.483		89.359	63,7	9,1	89,5	7.0	7,3

УѢЗДЫ. DISTRICTS.	Гречиха. Sarrasin.										
	Посѣвная площадь 1898 г. въ десят. L'aire cultivée en 1898 en dessiatines.	Собрано. Récolte.	Посѣяно. Ensemencement.	Остат. за посѣв. Produit net. Весь. Absolu.	Остат. за посѣв. Produit net. На 1 душу насел. об. п. Par habitant.	Собрано соломы. Récolte de la paille.	На казен. десят. Par dessiatine. Собрано. Récolte.	На казен. десят. Par dessiatine. Посѣяно. Ensemencement.	На казен. десят. Par dessiatine. Соломы. Paille.	Урожай самъ. Rendement à.	Вѣсъ четв. Poids d'une tchetverte en pouds.
		Пудовъ. Pouds.									Пуд.
1.	1.	2.	3.	4.	5.	6.	7.	8.	9.	10.	11.
ПОДОЛЬСКАЯ.											
1. Подольскій.	2.099	53.734	14.483	39.251		61.081	25,6	6,9	29,1	3,7	7,9
	2.082	44.763	13.117	31.646		92.857	21,5	6,3	44,6	3,4	7,9
	4.181	**98.497**	**27.600**	**70.897**	**0,30**	**153.938**	**23.6**	**6.6**	**36,8**	**3.6**	**7,9**
2. Балтскій.	1.305	39.150	7.308	31.842		74.516	30,0	5,6	57,1	5,4	7,4
	1.913	85.129	10.522	74.607		118.223	44,5	5,5	61,8	8,1	7.4
	3.218	**124.279**	**17.830**	**106.449**	**0,28**	**192.739**	**38,6**	**5,5**	**59.9**	**7,0**	**7,4**
3. Брацлавскій.	3.785	121.499	31.037	90.462		176.760	32,1	8,2	46,7	3,9	7,6
	386	17.486	3.242	14.244		29.220	45,3	8,4	75,7	5,4	8,1
	4.171	**138.985**	**34.279**	**104.706**	**0,44**	**205.980**	**33,3**	**8,2**	**49,4**	**4,1**	**7,7**
4. Винницкій.	2.764	93.700	20.730	72.970		102.821	33,9	7,5	37,2	4,5	7,2
	1.729	66.739	14.351	52.388		96.824	38,6	8,3	56,0	4,7	8,1
	4.493	**160.439**	**35.081**	**125.358**	**0,56**	**199.645**	**35,7**	**7,8**	**44,4**	**4,6**	**7.5**
5. Гайсинскій.	4.196	117.488	34.407	83.081		200.988	28,0	8,2	47,9	3,4	7,3
	547	20.239	4.376	15.863		32.820	37,0	8,0	60,0	4,6	7,3
	4.743	**137.727**	**38.783**	**98.944**	**0,41**	**233.808**	**29,0**	**8,2**	**49,3**	**3.6**	**7.3**
6. Летичевскій.	2.449	70.041	20.082	49.959		69.062	28,6	8,2	28,2	3,5	7,4
	845	23.660	6.507	17.153		41.152	28,0	7,7	48,7	3,6	7,1
	3.294	**93.701**	**26.589**	**67.112**	**0,37**	**110.214**	**28,4**	**8,1**	**33.5**	**3,5**	**7.3**
7. Литинскій.	3.708	116.826	31.518	85.308		124.218	34,5	8,5	33,5	3,7	7.2
	1.043	32.646	8.448	24.198		37.757	31,3	8,1	36,2	3.9	7.0
	4.751	**149.472**	**39.966**	**109.506**	**0,58**	**161.975**	**31,5**	**8,4**	**34,1**	**3,7**	**7,2**
8. Могилевскій.	1.523	28.785	9.595	19.190		100.518	18,9	6,3	66,0	3,0	6,5
	289	6.936	2.023	4.913		13.554	24,0	7,0	46,9	3,4	7.0
	1.812	**35.721**	**11.618**	**24.103**	**0,12**	**114.072**	**19,7**	**6,4**	**62,9**	**3,1**	**6.6**
9. Ольгопольскій.	1.965	72.705	13.952	58.753		134.996	37,0	7,1	68,7	5,2	6,8
	430	12.900	2.709	10.191		17.501	30,0	6,3	40.7	4.8	6,8
	2.395	**85.605**	**16.661**	**68.944**	**0,24**	**152.497**	**36,2**	**7,0**	**63,7**	**5,1**	**6,8**
10. Проскуровск.	4.991	199.640	44.420	155.220		182.671	40,0	8,9	36,6	4,5	7,6
	1.784	44.957	14.450	30.507		61.370	25,2	8.1	34,4	3,1	7,5
	6.775	**244.597**	**58.870**	**185.727**	**0,89**	**244.041**	**36,1**	**8,7**	**36.0**	**4,2**	**7.6**
11. Ушицкій.	1.837	60.437	12.859	47.578		48.681	32,9	7,0	26,5	4.7	7,3
	863	20.108	6.214	13.894		32.535	23,3	7,2	37.7	3,2	8.4
	2.700	**80.545**	**19.073**	**61.472**	**0,29**	**81.216**	**29,8**	**7,1**	**30,1**	**4.2**	**7.5**
12. Ямпольскій.	1.373	40.915	10.160	30.755		60.412	29,8	7,4	44,0	4,0	7,9
	519	12.716	3.322	9.394		14.376	24,5	6,4	27,7	3,8	7,1
	1.892	**53.631**	**13.482**	**40.149**	**0,15**	**74.788**	**28,3**	**7,1**	**39.5**	**4,0**	**7,7**
	44.425	**1.403.199**	**339.832**	**1.063.367**	**0,37**	**1.924.913**	**31.6**	**7.6**	**43.3**	**4,1**	**7,4**
	31.995	1.014.920	250.551	764.369		1.336.724	31.7	7.8	41,8	4,1	7.4
	12.430	388.279	89.281	298.998		588.189	30,4	7,2	47.3	4.3	7.6

УѢЗДЫ. DISTRICTS.	Просо. Millet.											Кукуруза. Blé de maïs.										
	Посѣвная площадь 1898 г. въ десят. L'aire cultivée en 1898 en dessiatines.	Собрано. Récolte.	Посѣяно. Ensemencement.	Остат. за посѣв. Produit net.		Собрано соломы. Récolte de la paille.	На казенную десятину. Par dessiatine.			Урожай сам. Rendement à.	Вѣсъ четв. Poids d'une tchetverte en poods.	Посѣвная площадь 1898 г. въ десят. L'aire cultivée en 1898 en dessiatines.	Собрано. Récolte.	Посѣяно. Ensemencement.	Остат. за посѣв. Produit net.		Собрано соломы. Récolte de la paille.	На казен. десятину. Par dessiatine.			Урожай сам. Rendement à.	Вѣсъ четв. Poids d'une tchetverte en poods.
				Весъ. Absolu.	На 1 душу насел. об. п. Par habitant.		Собрано. Récolte.	Посѣяно. Ensemencement.	Соломы. Paille.						Весъ. Absolu.	На 1 душу насел. об. п. Par habitant.		Собрано. Récolte.	Посѣяно. Ensemencement.	Соломы. Paille.		
	П у д о в ъ. P o u d s.										Пуд.	П у д о в ъ. P o u d s.										Пуд.
1.	2.	3.	4.	5.	6.	7.	8.	9.	10.	11.	12.	1.	2.	3.	4.	5.	6.	7.	8.	9.	10.	11.
ПОДОЛЬСКАЯ.																						
1. Подольскій.	кр. надѣльн. 466	15.378	1.072	14.306		20.178	33,0	2,3	43,3	14,3	9,0	7.094	195.794	13,4	182.315		307.880	27,6	1,9	43,4	14,5	9,3	
	владѣльч. 326	10.204	966	9.238		15.876	31,3	3,0	48,7	10,6	10,0	6.886	289.212	19,2	269.931		428.998	42,0	2,8	62,3	15,0	9,6	
	въ уѣздѣ . . **792**	**25.582**	**2.038**	**23.544**	0,10	**36.054**	**32,4**	**2.6**	**45.5**	**12,6**	**9,4**	**13.980**	**485.006**	**32.7**	**452.246**	**1,92**	**736.878**	**34,7**	**2.3**	**52.7**	**14,8**	**9.5**	
2. Балтскій.	кр. надѣльн. 2.719	165.043	7.885	157.158		168.850	60,7	2,9	62,1	20,9	10,5	27.770	2.277.140	58,3	2.218.823		2.632.596	82,0	2,1	94,8	39,1	10,1	
	владѣльч. 3.962	230.192	11.094	219.098		222.664	58,1	2,8	56,2	20,7	10,1	*22.338*	2.131.045	44,6	2.086.369		1.559.192	95,4	2,0	69,8	47,7	10,0	
	въ уѣздѣ . . **6.681**	**395.235**	**18.979**	**376.256**	1,01	**391.514**	**59.2**	**2,8**	**58.6**	**20,8**	**10.3**	**50.108**	**4.408.185**	**102.9**	**4.305.192**	**11,51**	**4.191.788**	**88.0**	**2,1**	**83,7**	**42.8**	**10.1**	
3. Брацлавскій.	кр. надѣльн. 4.433	182.196	14.629	167.567		212.341	41,1	3.3	47.9	11,2	9,8	2.091	127.760	4.3	123.369		145.952	61,1	2,1	69,8	29,1	10,0	
	владѣльч. 880	47.784	2.464	45.320		55.352	54,3	2,8	62,9	19,4	10,0	845	60.418	2.6	57.798		62.953	71 5	3,1	74,5	23,1	9,6	
	въ уѣздѣ . . **5.313**	**229.980**	**17.093**	**212.887**	0,89	**267.693**	**43.3**	**3.2**	**50,4**	**13.5**	**9,8**	**2.936**	**188.178**	**7.0**	**181.167**	**0,76**	**208.905**	**64,1**	**2,4**	**70.8**	**26.8**	**9.9**	
4. Винницкій.	кр. надѣльн. 2.955	130.907	9.752	121.155		136.226	44,3	3,3	46,1	13,4	9.8	37	888		814		925	24,0	2,0	25,0	12,0	10,0	
	владѣльч. 2.224	149.675	6.005	143.670		135.886	67,3	2,7	61,1	24,9	9,4	172	13.743	4	13.244		12.470	79,6	2,9	72,5	27,5	10,0	
	въ уѣздѣ . . **5.179**	**280.582**	**15.757**	**264.825**	1,19	**272.112**	**54,2**	**3.0**	**52,5**	**17,8**	**9.6**	**209**	**14.631**	**5**	**14.058**	**0,06**	**13.395**	**71,0**	**2,7**	**64,1**	**25,5**	**10,0**	
5. Гайсинскій.	кр. надѣльн. 7.596	331.186	27.346	303.840		408.665	43.6	3,6	53,8	12,1	9,3	2.965	191.243	5.1	185.906		233.939	64,5	1,8	78,9	35,8	9,6	
	владѣльч. 1.992	98.604	5.976	92.628		110.556	49,5	3,0	55,5	16,5	9,6	4.378	299.893	11.5	288.510		337.544	68,5	2,6	77,1	26.3	10.3	
	въ уѣздѣ . . **9.583**	**429.790**	**33.322**	**396.468**	1,63	**519.221**	**44.8**	**3.5**	**54,0**	**12.9**	**9,4**	**7.343**	**491.136**	**16.7**	**474.416**	**1,95**	**571.483**	**66.9**	**2,3**	**77.8**	**29.4**	**10,0**	
6. Летичевскій.	кр. надѣльн. 1.405	68.002	5.761	62.241		74.746	48,4	4,1	53,2	11,8	10,2	793	34.654	1.1	33.068		57.017	43,7	2,0	71,9	21,8	10,8	
	владѣльч. 397	18.580	1.390	17.190		16.317	46,8	3,5	41,1	13,4	9,3	459	30.753	1.1	29.651		32.130	67,0	2,4	70,0	27,9	10,1	
	въ уѣздѣ . . **1.802**	**86.582**	**7.151**	**79.431**	0,44	**91.063**	**48.0**	**4.0**	**50.5**	**12,0**	**10.0**	**1.252**	**65.407**	**2.6**	**62.719**	**0,35**	**89.147**	**52.2**	**2,1**	**71.2**	**24,3**	**10.5**	
7. Литинскій.	кр. надѣльн. 2.060	75.396	6.386	69.010		90.022	36,6	3,1	43,7	11.8	9,2	269	5.837	6	5.218		5.380	21,7	2,3	20,0	9,4	10 0	
	владѣльч. 1.181	63.420	2.834	60.586		42.044	53,7	2,4	35,6	22,4	9,5	82	4.895	2	4.674		7.150	59,7	2,7	87,2	22,1	9,9	
	въ уѣздѣ . . **3.241**	**138.816**	**9.220**	**129.596**	0,68	**132.066**	**42.8**	**2,8**	**40,7**	**15,1**	**9,3**	**351**	**10.732**	**8**	**9.892**	**0,05**	**12.530**	**30,6**	**2.4**	**35,7**	**12,8**	**10,0**	
8. Могилевскій.	кр. надѣльн. 899	25.262	3.057	22.205		64.638	28,1	3,4	71,9	8,3	10.3	7.382	253.203	15.5	237.701		578.749	34.3	2,1	78,4	16,3	9,8	
	владѣльч. 166	6.640	564	6.076		9.860	40,0	3,4	59,4	11,8	9.8	3.905	185.488	7.0	178.459		191.345	47.5	1,8	49,0	26,4	6,6	
	въ уѣздѣ . . **1.065**	**31.902**	**3.621**	**28.281**	0,14	**74.498**	**30.0**	**3.4**	**70,0**	**8.8**	**10.2**	**11.287**	**438.691**	**22.5**	**416.160**	**2,09**	**770.094**	**38.0**	**2,0**	**68.2**	**19.0**	**9.7**	
9. Ольгопольскій.	кр. надѣльн. 2.197	106.994	5.712	101.282		109.850	48,7	2,6	50,0	18,7	10,4	29.808	2.077.618	56.6	2.020.983		2.798.971	69,7	1,9	93,9	36,7	9,5	
	владѣльч. 293	19.045	703	18.342		16.994	65,0	2,4	58,0	27,1	9,9	9.037	750.975	18.5	732.901		792.545	83,1	2,0	87,7	41,6	9,5	
	въ уѣздѣ . . **2.490**	**126.039**	**6.415**	**119.624**	0,42	**126.844**	**50.6**	**2.6**	**50 9**	**19.6**	**10,3**	**38.845**	**2.828.593**	**74.7**	**2.753.884**	**9,64**	**3.591.516**	**72.8**	**1,9**	**92.5**	**37,9**	**9.5**	
10. Проскуровск.	кр. надѣльн. 745	43.657	2.161	41.496		52.672	58,6	2,9	70,7	20,2	11,0	1.101	66.721	2.0	64.629		91.383	60,6	1,9	83,0	31,6	9.3	
	владѣльч. 276	9.522	580	8.942		11.758	34.5	2,1	42,6	16,4	9,8	980	52.920	2.6	50.274		86.338	54,0	2,7	88,1	20,0	9,7	
	въ уѣздѣ . . **1.021**	**53.179**	**2.741**	**50.438**	0,24	**64.430**	**52,1**	**2,7**	**63,1**	**19,4**	**10.8**	**2.081**	**119.641**	**4.7**	**114.903**	**0,55**	**177.721**	**57,5**	**2.3**	**85.4**	**25,3**	**9.5**	
11. Ушицкій.	кр. надѣльн. 429	17.160	1.115	16.045		32.347	40,0	2,6	75,4	15,4	9,9	5.894	204.522	10.6	193.913		302.952	34.7	1,8	51,4	19,3	10,5	
	владѣльч. 198	6.039	554	5.485		4.455	30,5	2,8	22,5	10,9	8,5	4.136	148.896	7.8	141.038		285.798	36.0	1,9	69,1	18,9	9,2	
	въ уѣздѣ . . **627**	**23.199**	**1.669**	**21.530**	0,10	**36.802**	**37,0**	**2.7**	**58.7**	**13,9**	**9,5**	**10.030**	**353.418**	**18.4**	**334.951**	**1,56**	**588.750**	**35.2**	**1.8**	**58.7**	**19,1**	**9.9**	
12. Ямпольскій.	кр. надѣльн. 1.452	52.127	3.920	48.207		53.724	35.9	2,7	37,0	13,3	10,4	16.500	834.900	29.7	805.200		1.349.700	50,6	1,8	81,8	28,1	9,3	
	владѣльч. 448	15.904	1.030	14.874		20.922	35,5	2,3	46,7	15,4	10,7	7.321	407.048	13.9	393.138		599.590	55,6	1,9	81,9	29,3	9,8	
	въ уѣздѣ . . **1.900**	**68.031**	**4.950**	**63.081**	0,24	**74.646**	**35.8**	**2.6**	**39,3**	**13,7**	**10,5**	**23.821**	**1.241.948**	**43.6**	**1.198.338**	**4,54**	**1.949.290**	**52.1**	**1.8**	**81.8**	**28.5**	**9.5**	
	Въ губерніи **39.699**	**1.888.917**	**122.956**	**1.765.961**	0,62	**2.086.943**	**47.6**	**3,1**	**52.6**	**15.4**	**9.8**	**162.243**	**10.645.566**	**327.6**	**10.317.926**	**3,61**	**12.901.497**	**65,6**	**2.0**	**79,5**	**32,5**	**9,8**	
	кр. надѣльн. 27.356	1.213.308	88.796	1.124.512		1.424.259	44,4	3,2	52,1	13,7	9,8	101.704	6.270.280	198.3	9.071.939		8.505.444	61.7	2,0	83 6	31.6	9,7	
	владѣльч. . 12.343	675.609	34.160	641.449		662.684	54.7	2,8	53,7	19,8	9.8	60.539	4.375.286	129.2	1.245.987		4.396.053	72,3	2,1	72,6	33,8	9,8	

УѢЗДЫ. DISTRICTS.	Горохъ. Pois.										
	Посѣвная площадь 1898 г. въ десят. L'aire cultivée en 1898 en dessiatines.	Собрано. Récolte.	Посѣяно. Ensemencement.	Остат. за посѣв. Produit net.		Собрано соломы. Récolte de la paille.	На казен. десят. Par dessiatine.			Урожай сам. Rendement à.	Вѣсъ четв. Poids d'une tchetverte en poods.
				Весъ. Absolu.	На 1 душу насел. об. п. Par habitant.		Собрано. Récolte.	Посѣяно. Ensemencement.	Соломы. Paille.		
	П у д о в ъ. P o u d s.										Пуд.
1.	1.	2.	3.	4.	5.	6.	7.	8.	9.	10.	11.
ПОДОЛЬСКАЯ.											
1. Подольскій.	709	41.760	6.381	35.379		33.536	58,9	9,0	47,3	6,5	10,4
	1.515	106.050	12.575	93.475		113.777	70,0	8,3	75,1	8,4	10,3
	2.224	**147.810**	**18.956**	**128.854**	0,55	**147.313**	**66,5**	**8,5**	**66,2**	**7.8**	**10.3**
2. Балтскій.	325	19.045	2.048	16.997		26.000	58,6	6,3	80,0	9,3	9,5
	349	26.035	2.478	23.557		21.533	74,6	7,1	61,7	10,5	11,0
	674	**45.080**	**4.526**	**40.554**	0,11	**47.533**	**66,9**	**6,7**	**70,5**	**9,9**	**10.3**
3. Брацлавскій.	2.567	188.931	24.643	164.288		159.411	73,6	9,6	62,1	7,7	10,2
	1.420	108.062	13.064	94 998		118.002	76,1	9,2	83,1	8,3	9,8
	3.987	**296.993**	**37.707**	**259.286**	1,08	**277.413**	**74,5**	**9.5**	**69,6**	**7,9**	**10,1**
4. Винницкій.	1.690	97.851	16.224	81.627		93.119	57,9	9,6	55,1	6,0	9,7
	1.859	132.361	18.776	113.585		160.618	71,2	10,1	86,4	7,0	10,3
	3.549	**230.212**	**35.000**	**195.212**	0,87	**253.737**	**64,9**	**9,9**	**71,5**	**6,6**	**10.0**
5. Гайсинскій.	2.152	123.310	20.014	103.296		95.549	57,3	9,3	44,4	6,2	9,3
	2.513	169.628	22.868	146.760		140.225	67,5	9,1	55,8	7,4	10,6
	4.665	**292.938**	**42.882**	**250.056**	1,03	**235.774**	**62,8**	**9,2**	**50,5**	**6,8**	**10.0**
6. Летичевскій.	1.974	82.908	18.950	63.958		75.802	42,0	9,6	38,4	4,4	10,1
	1.273	67.214	11.976	55.238		58.303	52,8	9,4	45,8	5,6	9.5
	3.247	**150 122**	**30.926**	**119.196**	0,66	**134.105**	**46.2**	**9,5**	**41.3**	**4.9**	**9,8**
7. Литинскій.	1.674	74.660	15.233	59.427		80.519	44,6	9,1	48,1	4,9	9,4
	1.073	70.174	10.301	59.873		58.800	65.4	9,6	54.8	6,8	9,5
	2.747	**144.834**	**25.534**	**119.300**	0,63	**139.319**	**52.7**	**9,3**	**50.7**	**5,7**	**9,4**
8. Могилевскій.	877	49.638	7.981	41.657		37.097	56,6	9,1	42,3	6,2	10,2
	924	77.986	9.148	68.838		70.778	84,4	9,9	76,6	8,5	10,5
	1.801	**127.624**	**17.129**	**110.495**	0,55	**107.875**	**70,9**	**9,5**	**59,9**	**7,5**	**10,4**
9. Ольгопольскій.	729	45.708	5.832	39.876		26.244	62,7	8,0	36,0	7,8	9.3
	353	23.439	2.824	20.615		22.451	66,4	8,0	63,6	8,3	9,7
	1.082	**69.147**	**8.656**	**60.491**	0,21	**48.695**	**63,9**	**8,0**	**45,0**	**8.0**	**9,4**
10. Проскуровск.	1.655	106.913	16.385	90.528		101.783	64,6	9,9	61,5	6,5	10,8
	1.402	89.868	14.721	75.147		94.635	64,1	10.5	67,5	6,1	9,8
	3.057	**196.781**	**31.106**	**165.675**	0,80	**196.418**	**64,4**	**10.2**	**64,3**	**6.3**	**10.3**
11. Ушицкій.	833	57.893	8.413	49.480		41.567	69,5	10,1	49,9	6,9	11,0
	1.068	55.002	10.039	44.963		59.594	51,5	9,4	55,8	5,5	10,3
	1.901	**112.895**	**18.452**	**94.443**	0,44	**101.161**	**59,4**	**9.7**	**53,2**	**6,1**	**10,6**
12. Ямпольскій.	1.956	134.573	19.364	115.209		97.996	68,8	9,9	50,1	6,9	9.6
	1.302	102.467	11.978	90.489		109.108	78,7	9,2	83,8	8,5	10,5
	3.258	**237.040**	**31.342**	**205.698**	0.77	**207.104**	**72,7**	**9,6**	**63,5**	**7,6**	**10,0**
	32.192	**2.051.476**	**302.216**	**1.749.260**	**0,61**	**1.896.447**	**63,7**	**9,4**	**58.9**	**6,8**	**10,1**
	17.141	1.023.190	161.468	861.722		868.623	59.7	9.4	50.7	6,3	9.9
	15.051	1.028.286	140.748	887.538		1.027.824	68,3	9,4	68.3	7,3	10,2

УѢЗДЫ. DISTRICTS.	Чечевица. Lentille.											Бобы. Fèves.										
	Посѣвная площадь 1898 г. въ десят. L'aire cultivée en 1898 en dessiatines.	Собрано. Récolte.	Посѣяно. Ensemencement.	Остат. за посѣв. Produit net. Весь. Absolu.	Остат. за посѣв. Produit net. На 1 душу насел. об.п. Par habitant.	Собрано соломы. Récolte de la paille.	На казенную десятину. Par dessiatine. Собрано. Récolte.	На казенную десятину. Par dessiatine. Посѣяно. Ensemencement.	На казенную десятину. Par dessiatine. Соломы. Paille.	Урожай самъ. Rendement à.	Вѣсъ четв. Poids d'une tchetverte en pouds.	Посѣвная площадь 1898 г. въ десят. L'aire cultivée en 1898 en dessiatines.	Собрано. Récolte.	Посѣяно. Ensemencement.	Ост. за посѣв. Produit net. Весь. Absolu.	Ост. за посѣв. Produit net. На 1 душу насел. об.п. Par habitant.	Собрано соломы. Récolte de la paille.	На казен. десятину. Par dessiatine. Собрано. Récolte.	На казен. десятину. Par dessiatine. Посѣяно. Ensemencement.	На казен. десятину. Par dessiatine. Соломы. Paille.	Урожай самъ. Rendement à.	Вѣсъ четв. Poids d'une tchetverte en pouds.
	Пудовъ. Pouds.										Пуд.	Пудовъ. Pouds.										Пуд.
1.	2.	3.	4.	5.	6.	7.	8.	9.	10.	11.	12.	1.	2.	3.	4.	5.	6.	7.	8.	9.	10.	11.
ПОДОЛЬСКАЯ.																						
1. Подольскій. кр. надѣльн.	3.067	140.469	26.683	113.786		104.585	45,8	8,7	34,1	5,3	10,1	1	59		48		54	58,5	10,6	54,1	5,4	10,1
владѣльч.	1.501	70.697	14.410	56.287		79.253	47,1	9,6	52,8	4,9	11,2	1.553	81.067	17.0	63.984		76.718	52,2	11,0	49,4	4,7	10,7
въ уѣздѣ	**4.568**	**211.166**	**41.093**	**170.073**	**0,72**	**183.838**	**46,2**	**9,0**	**40,2**	**5,1**	**10,4**	**1.554**	**81.126**	**17.0**	**64.032**	**0,27**	**76.772**	**52,2**	**11,0**	**49,4**	**4,7**	**10,7**
2. Балтскій. кр. надѣльн.	206	8.528	1.401	7.127		8.652	41,4	6,8	42,0	6,1	9,5	21	1.229		1.006		1.136	58,5	10,6	54,1	5,5	10,1
владѣльч.	243	9.963	1.312	8.651		15.892	41,0	5,4	65,4	7,6	9,4	51	3.555		3.152		1.530	69,7	7,9	30,0	8,8	10,0
въ уѣздѣ	**449**	**18.491**	**2.713**	**15.778**	**0,04**	**24.544**	**41,2**	**6,0**	**54,7**	**6,8**	**9,4**	**72**	**4.784**		**4.158**	**0,01**	**2.666**	**66,4**	**8,7**	**37,0**	**7,6**	**10,0**
3. Брацлавскій. кр. надѣльн.	3.584	167.731	36.198	131.533		229.734	46,8	10,1	64,1	4,6	9,8	—	—	—	—		—	—	—	—	—	—
владѣльч.	821	44.827	6.814	38.013		63.956	54,6	8,3	77,9	6,6	10,0	329	24.478	3.2	21.188		27.899	74,4	10,0	84,8	7,4	9,7
въ уѣздѣ	**4.405**	**212.558**	**43.012**	**169.546**	**0,71**	**293.690**	**48,3**	**9,8**	**66,7**	**4,9**	**9,8**	**329**	**24.478**	**3.2**	**21.188**	**0,09**	**27.899**	**74,4**	**10,0**	**84,8**	**7,4**	**9,7**
4. Винницкій. кр. надѣльн.	1.967	116.053	18.883	97.170		128.248	59,0	9,6	65,2	6,1	10,1	4	234		192		216	58,5	10,6	54,1	5,6	10,1
владѣльч.	206	8.528	1.833	6.695		8.940	41,4	8,9	43,4	4,7	9,8	1.368	80.712	14.0	66.622		86.184	59,0	10,3	63,0	5,7	10,0
въ уѣздѣ	**2.173**	**124.581**	**20.716**	**103.865**	**0,46**	**137.188**	**57,3**	**9.5**	**63.1**	**6,0**	**10,1**	**1.372**	**80.946**	**14.1**	**66.814**	**0,30**	**86.400**	**59,0**	**10,3**	**62,9**	**5,7**	**10.0**
5. Гайсинскій. кр. надѣльн.	1.559	73.741	13.875	59.866		108.195	47,3	8,9	69,4	5,3	10,1	—	—	—	—		—	—	—	—	—	—
владѣльч.	311	9.672	2.581	7.091		6.718	31,1	8,3	21,6	3,7	9,8	998	62.275	9.8	52.295		69.760	62,4	10,0	69,9	6,3	9,7
въ уѣздѣ	**1.870**	**83.413**	**16.456**	**66.957**	**0,28**	**114.913**	**44,6**	**8,8**	**61,5**	**5,1**	**10,1**	**998**	**62.275**	**9.8**	**52.295**	**0,22**	**69.760**	**62,4**	**10.0**	**69,9**	**6,3**	**9,7**
6. Летичевскій. кр. надѣльн.	1.330	66.234	13.167	53.067		67.298	49,8	9,9	50,6	5,0	10.4	—	—	—	—		—	—	—	—	—	—
владѣльч.	448	11.827	2.778	9.049		29.702	26,4	6,2	66,3	4,3	11,1	475	17.243	5.4	12.065		23.275	36,3	10,9	49,0	3,3	10,1
въ уѣздѣ	**1.778**	**78.061**	**15.945**	**62.116**	**0,55**	**97.000**	**43,9**	**9,0**	**54,6**	**4,9**	**10,5**	**475**	**17.243**	**5.1**	**12.065**	**0,07**	**23.275**	**36,3**	**10,9**	**49,0**	**3,3**	**10,1**
7. Литинскій. кр. надѣльн.	1.122	38.260	7.069	31.191		30.967	34,1	6,3	27,6	5,4	9,0	4	234		192		216	58,5	10,6	54,1	5,6	10,1
владѣльч.	392	16.111	2.548	13.563		11.956	41,1	6,5	30,5	6,3	10,5	1.387	70.598	15.2	55.341		53.261	50,9	11,0	38,4	4,6	10,6
въ уѣздѣ	**1.514**	**54.371**	**9.617**	**44.754**	**0,24**	**42.923**	**35,9**	**6,4**	**28,4**	**5,7**	**9,4**	**1.391**	**70.832**	**15.2**	**55.533**	**0,29**	**53.477**	**50,9**	**11,0**	**38,4**	**4,6**	**10,6**
8. Могилевскій. кр. надѣльн.	3.052	151.074	29.299	121.775		141.308	49,5	9,6	46,3	5,2	10,0	—	—	—	—		—	—	—	—	—	—
владѣльч.	473	22.326	4.115	18.211		26.393	47,2	8,7	55,8	5,4	9,4	342	20.007	3.7	16.245		18.400	58,5	11,0	53,8	5,3	10,0
въ уѣздѣ	**3.525**	**173.400**	**33.414**	**139.986**	**0,70**	**167.701**	**49,2**	**9,5**	**47,6**	**5,2**	**9,9**	**342**	**20.007**	**3.7**	**16.245**	**0,08**	**18 400**	**58,5**	**11,0**	**53.8**	**5.3**	**10,0**
9. Ольгопольскій. кр. надѣльн.	760	36.328	5.320	31.008		29.564	47,8	7,0	38,9	6,8	9,8	39	2.282	4	1.869		2.110	58,5	10,6	54,1	5,5	10,1
владѣльч.	208	8.882	1.310	7.572		12.418	42,7	6,3	59,7	6,8	9,6	221	22.630	3.0	19.602		7.315	102,4	13,7	33,1	7,5	11,0
въ уѣздѣ	**968**	**45.210**	**6.630**	**38.580**	**0,14**	**41.982**	**46,7**	**6,8**	**43,4**	**6,8**	**9.8**	**260**	**24.912**	**3.4**	**21.471**	**0,08**	**9.425**	**95,8**	**13,2**	**36.3**	**7,2**	**10,9**
10. Проскуровск. кр. надѣльн.	1.786	88.407	16.074	72.333		116.626	49,5	9,0	65,3	5,5	11,1	10	585	1	479		541	58,5	10,6	54,1	5,5	10.1
владѣльч.	393	29.121	3.223	25.898		17.489	74,1	8,2	44,5	9,0	9,5	200	9.080	2.1	6.900		12.860	45.4	10,9	64,3	4,2	10,0
въ уѣздѣ	**2.179**	**117.528**	**19.297**	**98.231**	**0,47**	**134.115**	**53,9**	**8,9**	**61,5**	**6,1**	**10,7**	**210**	**9.665**	**2.2**	**7.379**	**0,04**	**13.401**	**46.0**	**10,9**	**63,8**	**4,2**	**10.0**
11. Ушицкій. кр. надѣльн.	3.702	165.850	37.390	128.460		143.267	44,8	10,1	38,7	4,4	10,5	1	59		48		54	58,5	10,6	54,1	5,4	10,1
владѣльч.	721	24.947	5.480	19.467		31.868	34,6	7,6	44,2	4,6	8,0	589	21.027	5.3	15.431		33.161	35,7	9,5	56,3	3,8	9,0
въ уѣздѣ	**4.423**	**190.797**	**42.870**	**147.927**	**0,69**	**175.135**	**43,1**	**9,7**	**39,6**	**4,5**	**10,1**	**590**	**21.086**	**5.3**	**15.479**	**0,07**	**33.215**	**35.7**	**9,5**	**56,3**	**3,8**	**9.0**
12. Ямпольскій. кр. надѣльн.	2.751	145.803	30.261	115.542		129.022	53,0	11,0	46,9	4,8	9,9	—	—	—	—		—	—	—	—	—	—
владѣльч.	390	21.294	3.549	17.745		21.840	54,6	9,1	56,0	6,0	9,5	740	40.404	8.2	32.190		42.328	54,6	11,1	57,2	4,9	10,0
въ уѣздѣ	**3.141**	**167.097**	**33.810**	**133.287**	**0,50**	**150.862**	**53,2**	**10,8**	**48,0**	**4,9**	**9,8**	**740**	**40.404**	**8.2**	**32.190**	**0,12**	**42.328**	**54,6**	**11,1**	**57,2**	**4,9**	**10.0**
Въ губерніи	**30.993**	**1.476.673**	**285.573**	**1.191.100**	**0,42**	**1.563.891**	**47,6**	**9.2**	**50.5**	**5.2**	**10,1**	**8.333**	**457.758**	**88.3**	**368.849**	**0,13**	**457.018**	**54.9**	**10,7**	**54,8**	**5.1**	**10,1**
кр. надѣльн.	24.886	1.198.478	235.620	962.858		1.237.466	48,2	9,5	49,7	5,1	10,1	80	4.682	8	3.834		4.327	58,5	10,6	54,1	5,5	10,1
владѣльч.	6.107	278.195	49.953	228.242		326.425	45,6	8,2	53,5	5,6	9,9	8.253	453.076	88.0	365.015		452.691	54.9	10,7	54,9	5,1	10,1

УѢЗДЫ. DISTRICTS.	Картофель. Pommes de terre.								
	Посѣвная площадь 1898 г. въ десят. L'aire cultivée en 1898 en dessiatines.	Собрано. Récolte.	Посѣяно. Ensemencement.	Остатокъ за посѣвомъ. Produit net. Весь. Absolu.	Остатокъ за посѣвомъ. Produit net. На 1 душу насел. об.п. Par habitant.	На каз. десят. Par dessiatine. Собрано. Récolte.	На каз. десят. Par dessiatine. Посѣяно. Ensemencement.	Урожай самъ. Rendement à.	Вѣсъ четв. Poids d'une tchetverte en pouds.
	Пудовъ. Pouds.								Пуд.
1.	1.	2.	3.	4.	5.	6.	7.	8.	9.
ПОДОЛЬСКАЯ.									
1. Подольскій. кр. надѣльн.	3.607	1.017.174	288.921	728.253		282,0	80,1	3,5	8,8
владѣльч.	1.230	463.464	112.422	351.042		376,8	91,4	4,1	8,6
въ уѣздѣ	**4.837**	**1.480.638**	**401.343**	**1.079.295**	**4,58**	**306,1**	**83,0**	**3,7**	**8,7**
2. Балтскій. кр. надѣльн.	3.403	1.166.548	216.771	949.777		342,8	63,7	5,4	9,2
владѣльч.	567	209.790	37.082	172.708		370,0	65,4	5,6	9,7
въ уѣздѣ	**3.970**	**1.376.338**	**253.853**	**1.122.485**	**3,00**	**346,7**	**63,9**	**5,4**	**9,3**
3. Брацлавскій. кр. надѣльн.	4.895	2.182.191	435.655	1.746.536		445,8	89,0	5,0	9,5
владѣльч.	663	241.995	47.802	194.193		365,0	72,1	5,1	8,7
въ уѣздѣ	**5.558**	**2.424.186**	**483.457**	**1.940.729**	**8,11**	**436,2**	**87,0**	**5.0**	**9,4**
4. Винницкій. кр. надѣльн.	2.903	1.504.625	251.980	1.252.645		518,3	86,8	6,0	9,9
владѣльч.	996	434.455	82.170	352.285		436,2	82,5	5,3	9,8
въ уѣздѣ	**3.899**	**1.939.080**	**334.150**	**1.604.930**	**7,18**	**497,3**	**85,7**	**5.8**	**9,9**
5. Гайсинскій. кр. надѣльн.	5.930	2.450.805	525.980	1.924.825		411,9	88,4	4,7	8,6
владѣльч.	295	112.631	23.600	89.031		381,8	80,0	4.8	10,3
въ уѣздѣ	**6.245**	**2.563.436**	**549.580**	**2.013.856**	**8,28**	**410,5**	**88.0**	**4,7**	**8.7**
6. Летичевскій. кр. надѣльн.	2.431	587.573	208.094	379.479		241,7	85,6	2,8	9,6
владѣльч.	671	258.134	48.446	209.688		384,7	72,2	5,3	9,5
въ уѣздѣ	**3.102**	**845.707**	**256.540**	**589.167**	**3,27**	**272,6**	**82.7**	**3,3**	**9.6**
7. Литинскій. кр. надѣльн.	1.627	536.910	140.247	396.663		330,0	86,2	3,8	7,1
владѣльч.	945	468.720	75.884	392.836		496,0	80,3	6,2	9,0
въ уѣздѣ	**2.572**	**1.005.630**	**216.131**	**789.499**	**4,15**	**391,0**	**84.0**	**4,7**	**7,9**
8. Могилевскій. кр. надѣльн.	2.273	533.019	160.701	372.318		234,5	70,7	3.3	8,3
владѣльч.	404	92.476	21.695	70.781		228,9	53.7	4,3	10,1
въ уѣздѣ	**2.677**	**625.495**	**182.396**	**443.099**	**2,22**	**233,7**	**68,1**	**3.4**	**8,5**
9. Ольгопольскій. кр. надѣльн.	2.630	1.059.101	170.687	888.414		402,7	64,9	6,2	9,2
владѣльч.	1.179	532.790	94.202	438.588		451,9	79.9	5,7	8,3
въ уѣздѣ	**3.809**	**1.591.891**	**264.889**	**1.327.002**	**4,64**	**417,9**	**69.5**	**6.0**	**8.9**
10. Проскуровск. кр. надѣльн.	2.406	775.694	177.082	598.612		322,4	73,6	4.4	9,0
владѣльч.	684	306.022	67.100	238.922		447,4	98,1	4,6	9,2
въ уѣздѣ	**3.090**	**1.081.716**	**244.182**	**837.534**	**4,02**	**350,1**	**79.0**	**4,4**	**9,1**
11. Ушицкій. кр. надѣльн.	3.466	921.609	322.338	599.271		265,9	93,0	2,9	9,6
владѣльч.	1.623	503.779	156.944	346.835		310,4	96,7	3,2	9 5
въ уѣздѣ	**5.089**	**1.425.388**	**479.282**	**946.106**	**4,42**	**280,1**	**94,2**	**3,0**	**9.6**
12. Ямпольскій. кр. надѣльн.	3.159	1.145.769	271.358	874.411		362,7	85,9	4,2	9,3
владѣльч.	4.084	1.633.192	266.685	1.366.507		399,9	65,3	6,1	9,5
въ уѣздѣ	**7.243**	**2.778.961**	**538.043**	**2.240.918**	**8,48**	**383,7**	**74,3**	**5.2**	**9,4**
Въ губерніи	**52.091**	**19.138.466**	**4.203.846**	**14.934.620**	**5.23**	**367.4**	**80.7**	**4.6**	**9,1**
кр. надѣльн.	38.750	13.881.018	3.169.814	10.711.204		358,2	81,8	4,4	9,1
владѣльч.	13.341	5.257.448	1.034.032	4.223.416		394,1	77,5	5,1	9,2

Ленъ. Lin.

Конопля. Chanvre.

УѢЗДЫ. DISTRICTS.	Посѣвная площадь 1898 г. въ десят. L'aire cultivée en 1898 en dessiatines.	Собрано. Récolte.	Посѣяно. Ensemencement.	Остатокъ. Produit net.	Собрано волокна. Quantité de filaments.	На казенную десятину. Par dessiatine. Собрано. Récolte.	Посѣяно. Ensemencement.	Волокна. Filaments.	Урожай самъ. Rendement à.	Вѣсъ четв. Poids d'une tchetverte en pouds.
		Пудовъ. Poud s.								Пудовъ.
1.	2.	3.	4.	5.	6.	7.	8.	9.	10.	11.
ПОДОЛЬСКАЯ.										
1. Подольскій. кр. надѣльн.	8	191	20	171	—	23,9	2,5	—	9,6	9,0
владѣльч.	13	423	31	392	—	32,5	2,4	—	13,6	9,0
въ уѣздѣ	**21**	**614**	**51**	**563**	**—**	**29,2**	**2,4**	**—**	**12,0**	**9,0**
2. Балтскій. кр. надѣльн.	57	718	228	490	1.585	12,6	4,0	27,8	3,1	9,0
владѣльч.	169	6.405	659	5.746	—	37,9	3,9	—	9,7	9,0
въ уѣздѣ	**226**	**7.123**	**887**	**6.236**	**1.585**	**31,5**	**3,9**	**27,8**	**8,0**	**9,0**
3. Брацлавскій. кр. надѣльн.	13	330	59	271	—	25,4	4,5	—	5,6	9,0
владѣльч.	24	720	96	624	—	30,0	4,0	—	7,5	9,0
въ уѣздѣ	**37**	**1.050**	**155**	**895**	**—**	**28,4**	**4,2**	**—**	**6,8**	**9,0**
4. Винницкій. кр. надѣльн.	50	2.515	275	2.240	1.250	50,3	5,5	25,0	9,1	9,0
владѣльч.	52	2.257	234	2.023	2.262	43,4	4,5	43,5	9,6	9,0
въ уѣздѣ	**102**	**4.772**	**509**	**4.263**	**3.512**	**46,8**	**5,0**	**34,4**	**9,4**	**9,0**
5. Гайсинскій. кр. надѣльн.	14	402	70	332	—	28,7	5,0	—	5,7	10,0
владѣльч.	125	2.400	550	1.850	—	19,2	4,4	—	4,4	10,0
въ уѣздѣ	**139**	**2.802**	**620**	**2.182**	**—**	**20,2**	**4,5**	**—**	**4,5**	**10,0**
6. Летичевскій. кр. надѣльн.	51	1.056	230	826	—	20,7	4,5	—	4,6	9,0
владѣльч.	40	1.200	228	972	—	30,0	5,7	—	5,3	9,0
въ уѣздѣ	**91**	**2.256**	**458**	**1.798**	**—**	**24,8**	**5,0**	**—**	**4,9**	**9,0**
7. Литинскій. кр. надѣльн.	71	2.521	320	2.201	—	35,5	4,5	—	8,0	9,0
владѣльч.	33	1.205	116	1.089	2.046	36,5	3,5	62,0	10,4	10,0
въ уѣздѣ	**104**	**3.726**	**436**	**3.290**	**2.046**	**35,8**	**4,2**	**62,0**	**8,5**	**9,0**
8. Могилевскій. кр. надѣльн.	—	—	—	—	—	—	—	—	—	—
владѣльч.	10	424	45	379	—	42,4	4,5	—	9,4	9,0
въ уѣздѣ	**10**	**424**	**45**	**379**	**—**	**42,4**	**4,5**	**—**	**9,4**	**9,0**
9. Ольгопольскій. кр. надѣльн.	21	435	95	340	—	20,7	4,5	—	4,6	9,0
владѣльч.	304	9.728	1.642	8.086	—	32,0	5,4	—	5,9	9,0
въ уѣздѣ	**325**	**10.163**	**1.737**	**8.426**	**—**	**31,3**	**5,3**	**—**	**5,9**	**9,0**
10. Проскуровск. кр. надѣльн.	106	1.601	816	785	1.272	15,1	7,7	12,0	2,0	9,0
владѣльч.	85	4.106	485	3.621	—	48,3	5,7	—	8,5	9,0
въ уѣздѣ	**191**	**5.707**	**1.301**	**4.406**	**1.272**	**29,9**	**6,8**	**12,0**	**4,4**	**9,0**
11. Ушицкій. кр. надѣльн.	22	491	77	414	—	22,3	3,5	—	6,4	9,0
владѣльч.	66	2.158	271	1.887	—	32,7	4,1	—	8,0	9,0
въ уѣздѣ	**88**	**2.649**	**348**	**2.301**	**—**	**30,1**	**4,0**	**—**	**7,6**	**9,0**
12. Ямпольскій. кр. надѣльн.	32	1.011	205	806	—	31,6	6,4	—	4,9	8,0
владѣльч.	78	2.824	484	2.340	—	36,2	6,2	—	5,8	9,0
въ уѣздѣ	**110**	**3.835**	**689**	**3.146**	**—**	**34,9**	**6,3**	**—**	**5,6**	**9,0**
Въ губерніи	**1.444**	**45.121**	**7.236**	**37.885**	**8.415**	**31.2**	**5,0**	**28,2**	**6,2**	**9,0**
кр. надѣльн.	445	11.271	2.395	8.876	4.107	25,3	5,4	19,3	4,7	9,0
владѣльч.	999	33.850	4.841	29.009	4.308	33,9	4,8	50,7	7,0	9,0

Посѣвная площадь 1898 г. въ десят. L'aire cultivée en 1898 en dessiatines.	Собрано. Récolte.	Посѣяно. Ensemencement.	Остатокъ. Produit net.	Собрано волокна. Quantité de filaments.	На казенную десятину. Par dessiatine. Собрано. Récolte.	Посѣяно. Ensemencement.	Волокна. Filaments.	Урожай самъ. Rendement à.	Вѣсъ четв. Poids d'une tchetverte en pouds.
	Пудовъ. Poud s.								Пудовъ.
1.	2.	3.	4.	5.	6.	7.	8.	9.	10.
735	10.070	6.395	3.675	26.313	13,7	8,7	35,8	1,6	7,0
145	2.900	1.015	1.885	—	20,0	7,0	—	2,9	7,0
880	**12.970**	**7.410**	**5.560**	**26.313**	**14,7**	**8,4**	**35,8**	**1,8**	**7,0**
1.009	22.703	9.888	12.815	14.832	22,5	9,8	14,7	2,3	6,8
171	5.267	1.488	3.779	4.839	30,8	8,7	28,3	3,5	6,6
1.180	**27.970**	**11.376**	**16.594**	**19.671**	**23,7**	**9,6**	**16,7**	**2,5**	**6,8**
956	30.974	9.560	21.414	44.932	32,4	10,0	47,0	3,2	6,0
156	6.630	1.248	5.382	—	42,5	8,0	—	5,3	6,0
1.112	**37.604**	**10.808**	**26.796**	**44.932**	**33,8**	**9,7**	**47,0**	**3,5**	**6,0**
460	7.360	4.094	3.266	16.330	16,0	8,9	35,5	1,8	7,0
109	4.316	981	3.335	5.450	39,6	9,0	50,0	4,4	7,0
569	**11.676**	**5.075**	**6.601**	**21.780**	**20,5**	**8,9**	**38,3**	**2,3**	**7,0**
1.204	10.354	11.679	— 1.325	19.384	8,6	9,7	16,1	0,9	6,2
4	170	35	135	180	42,6	8,7	45,0	4,9	6,2
1.208	**10.524**	**11.714**	**— 1.190**	**19.564**	**8,7**	**9,7**	**16,2**	**0,9**	**6,2**
381	11.201	3.581	7.620	3.429	29,4	9,4	9,0	3,1	5,5
73	2.650	613	2.037	—	36,3	8,4	—	4,3	6,0
454	**13.851**	**4.194**	**9.657**	**3.429**	**30,5**	**9,2**	**9,0**	**3,3**	**5,6**
530	3.551	4.770	— 1.219	9.911	6,7	9,0	18,7	0,7	6,6
59	1.770	472	1.298	—	30,0	8,0	—	3,8	6,6
589	**5.321**	**5.242**	**79**	**9.911**	**9,0**	**8,9**	**18,7**	**1,0**	**6,6**
646	27.455	7.946	19.509	16.731	42,5	12,3	25,9	3,5	8,0
112	3.360	1.232	2.128	—	30,0	11,0	—	2,7	7,3
758	**30.815**	**9.178**	**21.637**	**16.731**	**40,7**	**12,1**	**25,9**	**3,4**	**7,9**
709	11.344	8.505	2.839	—	16,0	12,0	—	1,3	6,0
42	2.016	504	1.512	—	48,0	12,0	—	4,0	8,0
751	**13.360**	**9.009**	**4.351**	**—**	**17,8**	**12.0**	**—**	**1,5**	**6,2**
872	24.416	11.598	12.818	17.440	28,0	13,3	20,0	2,1	8,0
290	12.499	3.596	8.903	2.900	43,1	12,4	10,0	3,5	8,0
1.162	**36.915**	**15.194**	**21.721**	**20.340**	**31,8**	**13,1**	**17,5**	**2,4**	**8,0**
462	7.623	5.914	1.709	18.388	16,5	12,8	39,8	1,3	6,5
105	1.995	1.208	787	4.557	19,0	11,5	43,4	1,7	7,0
567	**9.618**	**7.122**	**2.496**	**22.945**	**17.0**	**12.6**	**40.5**	**1,4**	**6,6**
842	8.336	8.841	— 505	56.161	9,9	10,5	66,7	0,9	6,0
68	1.516	680	836	2.033	22,3	10,0	29,9	2,2	7,3
910	**9.852**	**9.521**	**231**	**58.194**	**10.8**	**10.5**	**63,9**	**1,0**	**6,3**
10.140	**220.476**	**105.843**	**114.633**	**263.810**	**21,7**	**10.4**	**26,0**	**2,1**	**6.8**
8.806	175.387	92.771	82.616	243.851	19,9	10,5	27,7	1,9	6,7
1.334	45.089	13.072	32.017	19.959	33,8	9.8	15,0	3,4	7,0

УѢЗДЫ DISTRICTS.	Яровая рожь. Seigle de printemps.											Яровая пшеница. Froment de printemps.										
	Посѣвная площадь 1898 г. въ десят. L'aire cultivée en 1898 en dessiatines.	Собрано. Récolte.	Посѣяно. Ensemencement.	Остат. за посѣв. Produit net. Весь. Absolu.	Остат. за посѣв. Produit net. На 1 душу насел. об.п. Par habitant.	Собрано соломы. Récolte de la paille.	На казенную десятину. Par dessiatine. Собрано. Récolte.	На казенную десятину. Par dessiatine. Посѣяно. Ensemencement.	На казенную десятину. Par dessiatine. Соломы. Paille.	Урожай самъ. Rendement à.	Вѣсъ четв. Poids d'une tchetverte en pouds.	Посѣвная площадь 1898 г. въ десят. L'aire cultivée en 1898 en dessiatines.	Собрано. Récolte.	Посѣяно. Ensemencement.	Остат. за посѣв. Produit net. Весь. Absolu.	Остат. за посѣв. Produit net. На 1 душу насел. об.п. Par habitant.	Собрано соломы. Récolte de la paille.	На казен. десятину. Par dessiatine. Собрано. Récolte.	На казен. десятину. Par dessiatine. Посѣяно. Ensemencement.	На казен. десятину. Par dessiatine. Соломы. Paille.	Урожай самъ. Rendement à.	Вѣсъ четв. Poids d'une tchetverte en pouds.
	Пудовъ. Pouds.										Пуд.	Пудовъ. Pouds.										Пуд.
1.	2.	3.	4.	5.	6.	7.	8.	9.	10.	11.	12.	1.	2.	3.	4.	5.	6.	7.	8.	9.	10.	11.
ВЯТСКАЯ.																						
1. Вятский. кр. надѣльн.	680	20.264	5.848	14.416		33.796	29,8	8,6	49,7	3,5	8,0	162	4.180	1.55	2.625		6.885	25,8	9,6	42,5	2,7	8,2
владѣльч. .	—	—	—	—		—	—	—	—	—	—	9	234	8	153		357	26,0	9,0	39,7	2,9	8,5
въ уѣздѣ . .	**680**	**20.264**	**5.848**	**14.416**	0,08	**33.796**	**29.8**	**8,6**	**49,7**	**3,5**	**8.0**	**171**	**4.414**	**1.63**	**2.778**	0,02	**7.242**	**25,8**	**9.6**	**42.4**	**2,7**	**8.2**
2. Глазовский. кр. надѣльн.	2.913	108.946	29.713	79.233		158.759	37,4	10,2	54,5	3,7	8,5	5.272	175.030	55.8	119.147		235.658	33,2	10,6	44,7	3,1	8,4
владѣльч. .	35	1.397	322	1.075		2.426	39,9	9,2	69,3	4,3	8,0	5	212	5	162		284	42,3	10,0	56,7	4,2	8,0
въ уѣздѣ .	**2.948**	**110.343**	**30.035**	**80.308**	0,21	**161.185**	**37.4**	**10,2**	**54,7**	**3,7**	**8,5**	**5.277**	**175.242**	**55.9**	**119.309**	0,32	**235.942**	**33,2**	**10.6**	**44,7**	**3,1**	**8,4**
3. Елабужский. кр. надѣльн.	—	—	—	—		—	—	—	—	—	—	892	2.408	9.1	6.780		10.258	2,7	10,3	11,5	0,3	8,0
владѣльч. .	—	—	—	—		—	—	—	—	—	—	20	272	1	92		568	13,6	9,0	28,4	1,5	8,0
въ уѣздѣ .	—	—	—	—	—	—	—	—	—	—	—	**912**	**2.680**	**9.3**	**6.688**	0,00	**10.826**	**2.9**	**10.3**	**11.9**	**0.3**	**8.0**
4. Котельничский. кр. надѣльн.	136	3.631	1.224	2.407		5.209	26,7	9,0	38,3	3,0	8,7	3.563	106.534	32.4	74.111		145.727	29,9	9,1	40,9	3,3	8,3
владѣльч. .	—	—	—	—		—	—	—	—	—	—	36	1.199	3	864		1.562	33,3	9,3	43,4	3,6	7,0
въ уѣздѣ . .	**136**	**3.631**	**1.224**	**2.407**	0,01	**5.209**	**26.7**	**9,0**	**38,3**	**3,0**	**8,7**	**3.599**	**107.733**	**32.7**	**74.975**	0,27	**147.289**	**29.9**	**9,1**	**40.9**	**3.3**	**8.3**
5. Малмыжский. кр. надѣльн.	1.980	24.552	19.602	4.950		43.164	12,4	9.9	21,8	1,3	8,0	1.427	16.411	14.9	1.427		24.830	11,5	10,5	17,4	1,1	8,0
владѣльч. .	—	—	—	—		—	—	—	—	—	—	105	945	1.1	189		2.720	9,0	10,8	25,9	0,8	9,0
въ уѣздѣ . .	**1.980**	**24.552**	**19.602**	**4.950**	0,02	**43.164**	**12,4**	**9.9**	**21,8**	**1,3**	**8.0**	**1.532**	**17.356**	**16.1**	**1.238**	0,00	**27.550**	**11.3**	**10.5**	**18.0**	**1.1**	**8.0**
6. Нолинский. кр. надѣльн.	7	331	70	261		350	47,3	10,0	50,0	4,7	8,2	2.930	89.658	28.1	61.530		105.773	30,6	9,6	36,1	3,2	8,1
владѣльч. .	—	—	—	—		—	—	—	—	—	—	14	438	1	309		720	31,3	9,2	51,4	3,4	8,2
въ уѣздѣ . .	**7**	**331**	**70**	**261**	0,00	**350**	**47.3**	**10,0**	**50,0**	**4.7**	**8.2**	**2.444**	**90.096**	**28.2**	**61.839**	0,33	**106.493**	**30.6**	**9.6**	**36.2**	**3.2**	**8.1**
7. Орловский. кр. надѣльн.	4.652	73.036	39.077	33.959		94.901	15,7	8,4	20,4	1,9	8,0	167	5.110	1.4	3.674		7.849	30,6	8,6	47,0	3,6	8,4
владѣльч. .	29	545	241	304		455	18,7	8,3	15,7	2,3	8,0	5	119	4	74		308	23,8	9,0	61,6	2,6	8,8
въ уѣздѣ . .	**4.681**	**73.581**	**39.318**	**34.263**	0,16	**95.356**	**15,7**	**8,4**	**20,4**	**1,9**	**8,0**	**172**	**5.229**	**1.4**	**3.748**	0,02	**8.157**	**30.4**	**8.6**	**47.4**	**3,5**	**8.4**
8. Сарапульский. кр. надѣльн.	—	—	—	—		—	—	—	—	—	—	10.657	197.155	111.8	85.256		265.359	18,5	10,5	24,9	1,8	8,0
владѣльч. .	—	—	—	—		—	—	—	—	—	—	281	5.339	2.6	2.698		5.255	19,0	9,4	18,7	2,0	8,3
въ уѣздѣ . .	—	—	—	—	—	—	—	—	—	—	—	**10.938**	**202.494**	**114.5**	**87.954**	0,23	**270.614**	**18.5**	**10,5**	**24,7**	**1.8**	**8.0**
9. Слободской. кр. надѣльн.	83	1.818	631	1.187		4.200	21,9	7,6	50,6	2,9	8,0	218	6.867	1.9	4.927		9.701	31,5	8,9	44,5	3,5	8,1
владѣльч. .	2	37	16	21		60	18,5	8,0	30,0	2,3	8,2	2	52	1	35		128	26,0	8,6	63,8	3,0	8,4
въ уѣздѣ . .	**85**	**1.855**	**647**	**1.208**	0,01	**4.260**	**21,8**	**7,6**	**50,1**	**2,9**	**8.0**	**220**	**6.919**	**1.9**	**4.962**	0,02	**9.829**	**31.5**	**8,9**	**44.7**	**3.5**	**8.1**
10. Уржумский. кр. надѣльн.	—	—	—	—		—	—	—	—	—	—	1.097	31.813	12.0	19.746		44.099	29,0	11,0	40,2	2,6	8,0
владѣльч. .	—	—	—	—		—	—	—	—	—	—	48	1.286	5	758		1.661	26,8	11,0	34,6	2,4	8,0
въ уѣздѣ . .	—	—	—	—	—	—	—	—	—	—	—	**1.145**	**33.099**	**12.5**	**20.504**	0,07	**45.760**	**28.9**	**11,0**	**40.0**	**2,6**	**8,0**
11. Яранский. кр. надѣльн.	14	350	112	238		252	25,0	8,0	18,0	3,1	7,0	9.188	254.508	92.7	161.709		294.016	27,7	10,1	32,0	2,7	8,2
владѣльч. .	—	—	—	—		—	—	—	—	—	—	130	3.328	1.2	2.054		3.536	25,6	9,8	27,2	2,6	8,1
въ уѣздѣ . .	**14**	**350**	**112**	**238**	0,00	**252**	**25,0**	**8,0**	**18,0**	**3,1**	**7.0**	**9.318**	**257.836**	**94.0**	**163.763**	0,44	**297.552**	**27.7**	**10,1**	**31,9**	**2,7**	**8.2**
Въ губерніи .	**10.531**	**234.907**	**96.856**	**138.051**	**0.05**	**343.572**	**22,3**	**9.2**	**32.6**	**2,4**	**8.2**	**36.228**	**903.098**	**368.7**	**534.382**	**0,18**	**1.167.254**	**24.9**	**10.2**	**32,2**	**2.4**	**8.2**
кр. надѣльн.	10.465	232.928	96.277	136.651		340.631	22,3	9,2	32,5	2,4	8,2	35.573	889.674	362.3	527.372		1.150.155	25,0	10,2	32,3	2,5	8,2
владѣльч. .	66	1.979	579	1.400		2.941	30,0	8,8	44,6	3,4	8,0	655	13.424	6.4	7.010		17.099	20,5	9,8	26,1	2,1	8,3
ОРЕНБУРГСКАЯ.																						
1. Оренбургский. кр. надѣльн.	607	12.929	3.824	9.105		12.201	21,3	6,3	20,1	3,4	8,0	240.347	8.219.867	1.514.1	6.705.681		7.282.514	34,2	6,3	30,3	5,4	8,5
владѣльч. .	463	4.167	2.778	1.389		17.363	9,0	6,0	37,5	1,5	8,0	*48.007*	2.141.112	312.0	1.829.066		1.723.451	44,6	6,5	35,9	6,9	9,1
въ уѣздѣ . .	**1.070**	**17.096**	**6.602**	**10.494**	0,02	**29.564**	**16,0**	**6.2**	**27,6**	**2,6**	**8,0**	**288.354**	**10.360.979**	**1.826.2**	**8.534.747**	17,64	**9.002.965**	**35.9**	**6.3**	**31,2**	**5.7**	**8.6**
2. Верхнеуральский. кр. надѣльн.	54	1.042	497	545		2.473	19,3	9,2	45,8	2,1	8,8	*67.600*	2.656.680	567.8	2.088.840		2.372.760	39,3	8,4	35,1	4,7	8,0
владѣльч. .	181	5.772	1.629	4.143		6.516	32,0	9,0	36,0	3,6	8,0	*17.159*	812.768	157.8	654.905		640.031	47,6	9,2	37,3	6,7	8,0
въ уѣздѣ . .	**235**	**6.814**	**2.126**	**4.688**	0,02	**8.989**	**29.0**	**9,0**	**38.3**	**3,2**	**8.0**	*84.759*	**3.469.448**	**725.7**	**2.743.745**	12,51	**3.012.791**	**40.9**	**8.6**	**35.5**	**4.8**	**8.0**
3. Орский. кр. надѣльн.	15	473	81	392		833	31,5	5,4	55,5	5,8	8,0	35.862	1.678.342	236.6	1.441.653		1.434.480	46,8	6,6	40,0	7,1	8,3
владѣльч. .	41	1.169	254	915		1.218	28,5	6,2	29,7	4,6	8,7	33.069	1.230.167	221.5	1.008.605		853.180	37,2	6,7	25,8	5,6	9,0
въ уѣздѣ .	**56**	**1.642**	**335**	**1.307**	0,01	**2.051**	**29,5**	**6,0**	**36,6**	**4,9**	**8,5**	**68.931**	**2.908.509**	**458.2**	**2.450.258**	12,28	**2.287.660**	**42,2**	**6.6**	**33,2**	**6,4**	**8,6**
4. Троицкий. кр. надѣльн.	740	10.952	7.030	3.922		17.686	14,8	9,5	23,9	1,6	8,0	68.896	3.100.320	654.5	2.445.808		3.320.787	45,0	9,5	48,2	4,7	8,6
владѣльч. .	112	2.240	784	1.456		2.240	20,0	7,0	20,0	2,9	8,0	17.230	864.946	148.1	716.768		737.444	50,2	8,6	42,8	5,8	8,6
въ уѣздѣ . .	**852**	**13.192**	**7.814**	**5.378**	0,03	**19.926**	**15,5**	**9.2**	**23,3**	**1,7**	**8.0**	**86.126**	**3.965.266**	**802.6**	**3.162.576**	17,29	**4.058.231**	**46,0**	**9,3**	**47,1**	**4,9**	**8.6**
5. Челябинский. кр. надѣльн.	2.642	56.275	20.872	35.403		68.164	21,3	7,9	25,8	2,7	8,0	229.451	6.975.310	2.065.0	4.910.251		6.745.859	30,4	9,0	29,4	3,4	8,5
владѣльч. .	179	4.135	1.253	2.882		4.403	23,1	7,0	24,6	3,3	8,0	21.790	758.292	183.0	575.256		777.903	34,8	8,4	35,7	4,1	8,4
въ уѣздѣ . .	**2.821**	**60.410**	**22.125**	**38.285**	0,09	**72.567**	**21.4**	**7.8**	**25.7**	**2,7**	**8.0**	**251.241**	**7.733.602**	**2.248.0**	**5.485.507**	13,57	**7.523.762**	**30.8**	**8.9**	**29,9**	**3,4**	**8.5**
Въ губерніи .	**5.034**	**99.154**	**39.002**	**60.152**	**0.04**	**133.097**	**19,7**	**7,7**	**26,4**	**2.5**	**8.0**	**779.411**	**28.437.804**	**6 060.9**	**2.376.833**	15,02	**25.888.409**	**36,5**	**7.8**	**33,2**	**4.7**	**8.5**
кр. надѣльн.	4.058	81.671	32.304	49.367		101.357	20,1	8,0	25.0	2,5	8,0	642.156	22.630.519	5.038.2	7.592.233		21.156.400	35,2	7,8	32,9	4,5	8,4
владѣльч. .	976	17.483	6.698	10.785		31.740	17.9	6,9	32,5	2,6	8,1	137.255	5.807.285	1.022.6	4.784.600		4.732.009	42,3	7,5	34,5	5,7	8,7

УѢЗДЫ DISTRICTS.	Овесъ. Avoine.										
	Посѣвная площадь 1898 г. въ десят. L'aire cultivée en 1898 en dessiatines.	Собрано. Récolte.	Посѣяно. Ensemencement.	Остат. за посѣв. Produit net. Весь. Absolu.	Остат. за посѣв. Produit net. На 1 душу насел. об.п. Par habitant.	Собрано соломы. Récolte de la paille.	На казен. десят. Par dessiatine. Собрано. Récolte.	На казен. десят. Par dessiatine. Посѣяно. Ensemencement.	На казен. десят. Par dessiatine. Соломы. Paille.	Урожай самъ. Rendement à.	Вѣсъ четв. Poids d'une tchetverte en pouds.
	Пудовъ. Pouds.										Пуд.
1.	1.	2.	3.	4.	5.	6.	7.	8.	9.	10.	11.
1. Вятский. кр. надѣльн.	59.266	1.505.356	651.926	853.430		1.345.338	25,4	11,0	22,7	2,3	5,3
владѣльч. .	357	8.675	3.998	4.677		9.389	24,3	11,2	26,3	2,2	4,0
въ уѣздѣ . .	**59.623**	**1.514.031**	**655.924**	**858.107**	4,88	**1.354.727**	**25.4**	**11.0**	**22.7**	**2,3**	**5,3**
2. Глазовский. кр. надѣльн.	181.935	6.222.177	2.510.703	3.711.474		6.640.628	34,2	13,8	36,5	2,5	5,3
владѣльч. .	992	39.184	12.797	26.387		39.283	39,5	12,9	39,6	3,1	5,2
въ уѣздѣ .	**182.927**	**6.261.361**	**2.523.500**	**3.737.861**	9,95	**6.679.911**	**34,2**	**13,8**	**36,5**	**2,5**	**5,3**
3. Елабужский. кр. надѣльн.	62.436	280.962	842.886	— 561.924		480.757	4,5	13,5	7,7	0,3	4,7
владѣльч. .	2.707	18.137	35.732	— 17.595		43.583	6,7	13,2	16,1	0,5	4,9
въ уѣздѣ .	**65.143**	**299.099**	**878.618**	**— 579.519**	0,00	**524.340**	**4,6**	**13,5**	**8.0**	**0,3**	**4,7**
4. Котельничский. кр. надѣльн.	110.692	3.121.514	1.295.096	1.826 418		3.210.068	28,2	11,7	29,0	2,4	5,4
владѣльч. .	413	11.729	4.543	7.186		12.803	28,4	11,0	31,0	2,6	6,0
въ уѣздѣ . .	**111.105**	**3.133.243**	**1.299.639**	**1 833.604**	6,52	**3.222.871**	**28,2**	**11,7**	**29,0**	**2,4**	**5,4**
5. Малмыжский. кр. надѣльн.	124.512	1.382.083	1.568.851	— 186.768		2.228.765	11,1	12,6	17,9	0,9	5,1
владѣльч. .	1.277	13.281	15.324	— 2.043		14.941	10,4	12,0	11,7	0,9	5,6
въ уѣздѣ . .	**125.789**	**1.395.364**	**1.584.175**	**— 188.811**	0,00	**2.243.706**	**11,1**	**12,6**	**17,8**	**0,9**	**5,1**
6. Нолинский. кр. надѣльн.	71.092	1.720.426	902.868	817.558		2.082.996	24,2	12,7	29,3	1,9	5,1
владѣльч. .	74	2.213	940	1.273		1.954	29,9	12,7	26,4	2,4	4,5
въ уѣздѣ . .	**71.166**	**1.722.639**	**903.808**	**818.831**	4,35	**2.084.950**	**24,2**	**12,7**	**29,3**	**1,9**	**5,1**
7. Орловский. кр. надѣльн.	65.461	1.577.610	680.794	896.816		1.728.170	24,1	10,4	26,4	2,3	5,1
владѣльч. .	521	12.817	5.783	7.034		11.462	24,6	11,1	22,0	2,2	5,0
въ уѣздѣ . .	**65.982**	**1.590.427**	**686.577**	**903.850**	4,11	**1.739.632**	**24,1**	**10,4**	**26,4**	**2,3**	**5,1**
8. Сарапульский. кр. надѣльн.	103.670	1.202.572	1.441.013	— 238.441		1.555.050	11,6	13,9	15,0	0,8	5,2
владѣльч. .	*4.179*	61.849	56.417	5.432		66.028	14,8	13,5	15,8	1,1	5,5
въ уѣздѣ . .	**107.849**	**1.264.421**	**1.497.430**	**— 233.009**	0,00	**1.621.078**	**11,7**	**13,9**	**15.0**	**0,8**	**5.2**
9. Слободской. кр. надѣльн.	61.380	2.117.610	718.146	1.399.464		2.798.928	34,3	11,7	45,6	2,9	5,4
владѣльч. .	289	11.937	3.208	8.729		16.646	41,3	11,1	57,6	3,7	4,5
въ уѣздѣ . .	**61.669**	**2.129.547**	**721.354**	**1.408.193**	6,65	**2.815.574**	**34,5**	**11,7**	**45,7**	**3,0**	**5,4**
10. Уржумский. кр. надѣльн.	121.318	2.899.500	1.613.529	1.285.971		1.795.506	23,9	13,3	14,8	1,8	5,1
владѣльч. .	2.093	47.511	25.116	22.395		48.348	22,7	12,0	13,1	1,9	4.9
въ уѣздѣ . .	**123.411**	**2.947.011**	**1.638 645**	**1.308.366**	4,51	**1.843.854**	**23,9**	**13,3**	**14,9**	**1.8**	**5,1**
11. Яранский. кр. надѣльн.	119.683	3.422.934	1.579.816	1.843.118		3.398.997	28,6	13,2	28,4	2,2	5,2
владѣльч. .	2.435	71.833	32.142	39.691		66.476	29.5	13,2	27,3	2,2	5,3
въ уѣздѣ . .	**122.118**	**3.494.767**	**1.611.958**	**1.882.809**	5,06	**3.465.473**	**28.6**	**13,2**	**28.4**	**2.2**	**5.2**
Въ губерніи .	**1096782**	**25.751.910**	**14001628**	**11.750.282**	**3,88**	**27.596.116**	**23,5**	**12,8**	**25,2**	**1,8**	**5,2**
кр. надѣльн.	1081445	25.452.744	13805628	11.647.116		27.265.203	23,5	12,8	25,2	1,8	5,2
владѣльч. .	15337	299.166	196000	103.166		330.913	19,5	12,8	21,6	1,5	5,2
ОРЕНБУРГСКАЯ.											
1. Оренбургский. кр. надѣльн.	49.892	1.406.954	384.168	1.022.786		1.377.019	28,2	7,7	27,6	3,7	5,6
владѣльч. .	*14.825*	511.463	115.635	395.828		458.093	34,5	7,8	30,9	4,4	5,5
въ уѣздѣ . .	**64.717**	**1.918.417**	**499.803**	**1.418.614**	2,93	**1.835.112**	**29,6**	**7,7**	**28,4**	**3,8**	**5.6**
2. Верхнеуральский. кр. надѣльн.	22.129	900.650	227.929	672.721		1.135.218	40,7	10,3	51,3	4,0	6,0
владѣльч. .	5.018	200.222	51.184	149.038		255.416	40,1	10,2	50,9	3,6	6,0
въ уѣздѣ . .	**27.147**	**1.100.872**	**279.113**	**821.759**	3,75	**1.390.634**	**40.6**	**10,3**	**51.2**	**3.9**	**6,0**
3. Орский. кр. надѣльн.	9.087	280.788	71.787	209.001		343.489	30,9	7,9	37,8	3,8	6,0
владѣльч. .	11.935	297.182	78.771	218.411		253.022	24,9	6,6	21,2	3,8	5,0
въ уѣздѣ .	**21.022**	**577.970**	**150.558**	**427.412**	2,14	**596.511**	**27.5**	**7.2**	**28.4**	**3.8**	**5.4**
4. Троицкий. кр. надѣльн.	43.203	1.615.792	470.913	1.144.879		1.875.010	37.4	10,9	43,4	3,4	6,4
владѣльч. .	5.590	223.041	55.341	167.700		183.388	39,9	9,9	33,2	4,0	6,0
въ уѣздѣ . .	**48.793**	**1.838.833**	**526 254**	**1.312.579**	7,18	**2.058.398**	**37,7**	**10,8**	**42.2**	**3,5**	**6.3**
5. Челябинский. кр. надѣльн.	137.670	3.317.847	1.307.865	2.009.982		3.180.177	24,1	9,5	23,1	2,5	5,6
владѣльч. .	7.940	222.320	71.566	150.754		237.406	28,0	8,9	29,9	3,1	6.1
въ уѣздѣ . .	**145.510**	**3.540.167**	**1.379.431**	**2.160.736**	5,34	**3.417.583**	**24.3**	**9.5**	**23.5**	**2.6**	**5.6**
Въ губерніи .	**307.289**	**8.976.259**	**2.835.159**	**6.141.100**	**4,12**	**9.298.238**	**29,2**	**9,2**	**30,3**	**3,2**	**5.8**
кр. надѣльн.	261.981	7.522.031	2.462.662	5.059.369		7.910.913	28,7	9,4	30,2	3,1	6,0
владѣльч. .	45.308	1.454.228	372.497	1.081.731		1.387.325	32,1	8,2	30,6	3.9	5.6

УѢЗДЫ. DISTRICTS.	Ячмень. Orge.										Полба. Epeautre.									
	Посѣвная площадь 1898 г. въ десят. L'aire cultivée en 1898 en dessiatines.	Собрано. Récolte.	Посѣяно. Ensemencement.	Остат. за посѣв. Produit net. Весь. Absolu.	Остат. за посѣв. Produit net. На 1 душу насел. об.п. Par habitant.	Собрано соломы. Récolte de la paille.	На казенную десятину. Par dessiatine. Собрано. Récolte.	На казенную десятину. Par dessiatine. Посѣяно. Ensemencement.	На казенную десятину. Par dessiatine. Соломы. Paille.	Урожай самъ. Rendement à.	Вѣсъ четв. Poids d'une tchetverte en pouds.	Посѣвная площадь 1898 г. въ десят. L'aire cultivée en 1898 en dessiatines.	Собрано. Récolte.	Посѣяно. Ensemencement.	Остат. за посѣв. Produit net. Весь. Absolu.	Остат. за посѣв. Produit net. На 1 душу насел. об.п. Par habitant.	Собрано соломы. Récolte de la paille.	На казен. десятину. Par dessiatine. Собрано. Récolte.	На казен. десятину. Par dessiatine. Посѣяно. Ensemencement.	На казен. десятину. Par dessiatine. Соломы. Paille.	Урожай самъ. Rendement à.	Вѣсъ четв. Poids d'une tchetverte en pouds.
		Пудовъ. Pouds.										Пудовъ. Pouds.									
1.	2.	3.	4.	5.	6.	7.	8.	9.	10.	11.	12.	1.	2.	3.	4.	5.	6.	7.	8.	9.	10.	11.
ВЯТСКАЯ.																						
1. Вятский. кр. надѣльн.	13.791	450.966	140.668	310.298		394.423	32,7	10,2	28,6	3,2	6,9	6	126		58		150	21,0	11,4	25,0	1,8	6,9
владѣльч.	42	1.000	399	601		1.142	23,8	9,5	27,2	2,5	6,0	3	71		42		81	23,5	9,5	27,0	2,5	7,5
въ уѣздѣ	**13.833**	**451.966**	**141.067**	**310.899**	1,77	**395.565**	**32,7**	**10,2**	**28,6**	**3,2**	**6,9**	**9**	**197**		**100**	0,00	**231**	**21,9**	**10,8**	**25,7**	**2,0**	**7,1**
2. Глазовский. кр. надѣльн.	38.351	1.365.296	418.026	947.270		1.495.689	35,6	10,9	39,0	3,3	7,1	217	2.170	2.8	716		2.886	10,0	13,3	13,3	0,8	7,0
владѣльч.	19	958	184	774		1.189	50,4	9,7	62,6	5,2	7,0	—	—	—	—		—	—	—	—	—	—
въ уѣздѣ	**38.370**	**1.366.254**	**418.210**	**948.044**	2,52	**1.496.878**	**35,6**	**10,9**	**39,0**	**3,3**	**7,1**	**217**	**2.170**	**2.8**	**716**	0,00	**2.886**	**10,0**	**13.3**	**13,3**	**0.8**	**7,0**
3. Елабужский. кр. надѣльн.	3.439	8.941	38.173	— 29.232		38.861	2,6	11,1	11,3	0,2	5,4	10.736	59.048	142.7	83.741		138.494	5,5	13.3	12,9	0.4	5,7
владѣльч.	49	279	505	— 226		980	5,7	10,3	20,0	0,6	8,0	269	1.318	2.6	1.668		5.165	4,9	11,1	19,2	0.4	5,8
въ уѣздѣ	**3.488**	**9.220**	**38.678**	— **29.458**	0,00	**39.841**	**2,6**	**11,1**	**11,4**	**0.2**	**5,5**	**11.005**	**60.366**	**145.7**	**85.409**	0,00	**143.659**	**5,5**	**13.2**	**13,1**	**0.4**	**5,7**
4. Котельничский. кр. надѣльн.	23.133	705.557	231.330	474.227		784.209	30,5	10,0	33,9	3,1	7,8	18	540	1	396		720	30,0	8,0	40,0	3,8	8,0
владѣльч.	60	1.884	612	1.272		2.322	31,4	10,2	38,7	3,1	7,0	—	—	—	—		—	—	—	—	—	—
въ уѣздѣ	**23.193**	**707.441**	**231.942**	**475 499**	1,69	**786 531**	**30.5**	**10.0**	**33.9**	**3,1**	**7,8**	**18**	**540**	1	**396**	0,00	**720**	**30.0**	**8,0**	**40,0**	**3.8**	**8.0**
5. Малмыжский. кр. надѣльн.	4.916	58.992	49.160	9.832		117.492	12,0	10,0	23,9	1,2	7,0	7.250	44.950	79.7	34.800		87.725	6,2	11,0	12,1	0,6	6,4
владѣльч.	78	569	749	— 180		928	7,3	9,6	11,9	0,8	8,0	51	388	5	173		1.086	7,6	11,0	21,3	0,7	5,5
въ уѣздѣ	**4.994**	**59.561**	**49.909**	**9.652**	0,03	**118.420**	**11.9**	**10.0**	**23,9**	**1,2**	**7,0**	**7.301**	**45.338**	**80.3**	**34.973**	0,00	**88.811**	**6,2**	**11,0**	**12,2**	**0.6**	**6,4**
6. Нолинский. кр. надѣльн.	19.445	579.461	233.340	346.121		558.072	29,8	12,0	28,7	2,5	7,8	368	12.954	4.1	8.759		14.426	35,2	11,4	39,2	3,1	7,0
владѣльч.	34	1.115	388	727		1.064	32,8	11,4	31,3	2,9	6,0	—	—	—	—		—	—	—	—	—	—
въ уѣздѣ	**19.479**	**580.576**	**233.728**	**346.848**	1,84	**559.136**	**29.8**	**12,0**	**28.7**	**2,5**	**7,8**	**368**	**12.954**	**4.1**	**8.759**	0,05	**14.426**	**35,2**	**11.4**	**39,2**	**3.1**	**7.0**
7. Орловский. кр. надѣльн.	9.957	281.783	92.600	189.183		292.736	28,3	9,3	29,4	3,0	6,8	1	12		5		14	12,0	7.0	14,0	1,7	7,0
владѣльч.	15	387	147	240		473	25,8	9,8	31,5	2,6	7,5	—	—	—	—		—	—	—	—	—	—
въ уѣздѣ	**9.972**	**282.170**	**92.747**	**189.423**	0,86	**293.209**	**28.3**	**9,3**	**29,4**	**3,0**	**6,8**	**1**	**12**		**5**	0,00	**14**	**12.0**	**7.0**	**14.0**	**1,7**	**7,0**
8. Сарапульский. кр. надѣльн.	27.221	443.702	329.374	114.328		612.473	16,3	12,1	22,5	1,3	6,4	12.169	97.352	156.9	59.628		184.969	8,0	12,9	15,2	0,6	5,6
владѣльч.	321	4.719	3.627	1.092		6.741	14,7	11,3	21,0	1,3	7,3	*1.825*	8.578	21.1	12.592		17.155	4,7	11,6	9.4	0,4	5,8
въ уѣздѣ	**27.542**	**448.421**	**333.001**	**115.420**	0,30	**619.214**	**16.3**	**12,1**	**22,5**	**1,3**	**6.4**	**13.994**	**105.930**	**178.1**	**72.220**	0,00	**202.124**	**7.6**	**12.7**	**14.4**	**0.6**	**5.6**
9. Слободской. кр. надѣльн.	15.527	650.581	166.139	484.442		860.196	41.9	10,7	55,4	3,9	7,1	89	2.403	6	1.513		1.780	27,0	10,9	20,0	2,7	6,0
владѣльч.	35	1.519	361	1.158		2.079	43,4	10,3	59,4	4,2	7,4	—	—	—	—		—	—	—	—	—	—
въ уѣздѣ	**15.562**	**652.100**	**166.500**	**485.600**	2,29	**862.275**	**41,9**	**10,7**	**55,4**	**3.9**	**7,1**	**89**	**2.403**	**6**	**1.513**	0,01	**1.780**	**27.0**	**10,0**	**20,0**	**2,7**	**6 0**
10. Уржумский. кр. надѣльн.	9.118	196.037	102.122	93.915		245.274	21,5	11,2	26,9	1,9	7,5	385	9.625	4.8	4.735		14.014	25,0	12,7	36,4	2,0	6,0
владѣльч.	72	1.454	792	662		2.210	20,2	11,0	30,7	1,8	7,5	9	225	1	119		353	25,0	11,8	39,2	2,1	6,0
въ уѣздѣ	**9.190**	**197.491**	**102.914**	**94.577**	0,33	**247.484**	**21,5**	**11,2**	**26.9**	**1.9**	**7,5**	**394**	**9.850**	**4.8**	**4.854**	0,02	**14.367**	**25.0**	**12.7**	**36.5**	**2.0**	**6,0**
11. Яранский. кр. надѣльн.	31.032	670.291	322.733	347.558		698.220	21,6	10,4	22,5	2,1	7,1	1.595	43.544	15.9	27.594		36.047	27,3	10.0	22,6	2,7	7,9
владѣльч.	157	3.109	1.727	1.382		3.642	19,8	11,0	23,2	1,8	6,9	3	89		62		117	29,6	9,0	39,0	3,3	7,0
въ уѣздѣ	**31.189**	**673.400**	**324.460**	**348.940**	0,94	**701 862**	**21.6**	**10.4**	**22.5**	**2.1**	**7,1**	**1.598**	**43.633**	**15.9**	**27.656**	0,07	**36.164**	**27,3**	**10.0**	**22.6**	**2,7**	**7.9**
Въ губерніи	**196.812**	**5.428.600**	**2133156**	**3.295.444**	1.09	**6.120.415**	**27,6**	**10.8**	**31.1**	**2,5**	**7,2**	**34.994**	**283.393**	**433.6**	**150.035**	**0.00**	**505.182**	**8.1**	**12,4**	**14.4**	**0.7**	**6,1**
кр. надѣльн.	195.930	5.411.607	2123665	3.287.942		6.097.645	27,6	10,8	31,1	2,5	7,2	32.834	272.724	408.1	135.825		481.225	8,3	12,4	14,7	0,7	6,1
владѣльч.	882	16.993	9.491	7.502		22.770	19,3	10,8	25,8	1,8	7,0	2.160	10.669	24.8	14.210		23.957	4,9	11,5	11,1	0,4	5,8
ОРЕНБУРГСКАЯ.																						
1. Оренбургский. кр. надѣльн.	3.846	112.688	23.845	88.843		95.765	29,3	6,2	24.9	4,7	8,0	1.786	72.690	14.6	58.045		69.833	40,7	8.2	39 1	5,0	7,4
владѣльч.	*1.163*	35.239	6.978	28.261		40.240	30,3	6,0	34,6	5,1	7,0	*1.003*	38.014	8.6	29.990		31.695	37,9	8,0	31,6	4,7	7,4
въ уѣздѣ	**5.009**	**147.927**	**30.823**	**117.104**	0,24	**136.005**	**29.5**	**6,2**	**27,2**	**4.8**	**7,7**	**2.789**	**110.704**	**22.8**	**88.035**	0,18	**101.528**	**39,7**	**8,1**	**36.4**	**4,9**	**7,4**
2. Верхнеуральский. кр. надѣльн.	7.188	238.642	70.442	168.200		240.798	33.2	9.8	33,5	3.4	8,0	204	7.691	1.8	5.794		3 264	37,7	9,3	16,0	4,1	8,0
владѣльч.	1.492	42.820	13.279	29.541		47.446	28,7	8,9	31,8	3,2	8,0	1	20		12		10	20,0	8,0	10,0	2,5	8,0
въ уѣздѣ	**8.680**	**281.462**	**83.721**	**197.741**	0,90	**288.244**	**32.3**	**9.6**	**33.2**	**3,4**	**8,0**	**205**	**7.711**	**1.8**	**5.806**	0,03	**3.274**	**37,6**	**9.3**	**16,0**	**4,1**	**8,0**
3. Орский. кр. надѣльн.	2.994	120.658	20.659	99.999		78.443	40,3	6,9	26,2	5,9	7,4	106	4.770	3	3.922		2.385	45,0	8,0	22,5	5,6	7,8
владѣльч.	2.072	81.844	13.468	68.376		53.872	39,5	6,5	26,0	6,1	7,4	69	2.422	2	1.877		2.429	35,1	7,9	35,2	3,9	7,6
въ уѣздѣ	**5.066**	**202.502**	**34.127**	**168.375**	0,84	**132.315**	**40.0**	**6.7**	**26,1**	**5.9**	**7,4**	**175**	**7.192**	**1.3**	**5 799**	0,03	**4.814**	**41,1**	**8.0**	**27.5**	**5,2**	**7,7**
4. Троицкий. кр. надѣльн.	4.404	154.580	39.496	115.084		171.316	35,1	8,9	38,9	3,9	7,3	220	8.250	1.7	6.490		13.200	37,5	8,0	60,0	4,7	8,0
владѣльч.	1.341	41.973	10.058	31.915		41.169	31,3	7,5	30,7	4,2	7,3	—	—	—	—		—	—	—	—	—	—
въ уѣздѣ	**5.745**	**196.553**	**49.554**	**146.999**	0,80	**212.485**	**34.2**	**8.6**	**37.0**	**4,0**	**7,3**	**220**	**8.250**	**1.7**	**6.490**	0,04	**13.200**	**37,5**	**8,0**	**60.0**	**4,7**	**8.0**
5. Челябинский. кр. надѣльн.	8.941	295.053	75.104	219.949		304.888	33,0	8.4	34,1	3,9	7,8	42	840	3	504		2.520	20,0	8,0	60,0	2,5	7,5
владѣльч.	635	15.621	4.890	10.731		18.288	24,6	7.7	28,8	3,2	7,5	30	1.425	5	1.194		1.920	47,5	7,7	64,0	6,2	7,5
въ уѣздѣ	**9.576**	**310.674**	**79.994**	**230.680**	0,57	**323.176**	**32,4**	**8.4**	**33.8**	**3.9**	**7.8**	**72**	**2.265**	**5**	**1.698**	0,00	**4.440**	**31,5**	**7,9**	**61.7**	**4.0**	**7,5**
Въ губерніи	**34.076**	**1.139.118**	**278.219**	**860.899**	0,58	**1.092.225**	**33,4**	**8,2**	**32,1**	**4.1**	**7,7**	**3.461**	**136.122**	**28.8**	**107.828**	0,07	**127.256**	**39,3**	**8.2**	**36.8**	**4.8**	**7,5**
кр. надѣльн.	27.373	921.621	229.546	692.075		891.210	33,7	8.4	32,6	4,0	7.7	2.358	94.241	19.4	74.755		91.202	40,0	8,3	38,7	4,8	7,5
владѣльч.	6.703	217.497	48.673	168.824		201.015	32,4	7,3	30,0	4,5	7,4	1.103	41.881	8.8	33.073		36.054	38.0	8.0	32,7	4.7	7,4

УѢЗДЫ. DISTRICTS.	Гречиха. Sarrasin.										
	Посѣвная площадь 1898 г. въ десят. L'aire cultivée en 1898 en dessiatines.	Собрано. Récolte.	Посѣяно. Ensemencement.	Остат. за посѣв. Produit net. Весь. Absolu.	Остат. за посѣв. Produit net. На 1 душу насел. об.п. Par habitant.	Собрано соломы. Récolte de la paille.	На казен. десятин. Par dessiatine. Собрано. Récolte.	На казен. десятин. Par dessiatine. Посѣяно. Ensemencement.	На казен. десятин. Par dessiatine. Соломы. Paille.	Урожай самъ. Rendement à.	Вѣсъ четв. Poids d'une tchetverte en pouds.
		Пудовъ. Pouds.									
1.	1.	2.	3.	4.	5.	6.	7.	8.	9.	10.	11.
ВЯТСКАЯ.											
1. Вятский. кр. надѣльн.	75	2.625	563	2.062		5.625	35.0	7,5	75,0	4,7	6,5
владѣльч.	—	—	—	—		—	—	—	—	—	—
въ уѣздѣ	**75**	**2.625**	**563**	**2.062**	0,01	**5.625**	**35.0**	**7,5**	**75.0**	**4.7**	**6.5**
2. Глазовский. кр. надѣльн.	71	3.309	454	2.855		5.119	46,6	6,4	72,1	7,3	6,5
владѣльч.	—	—	—	—		—	—	—	—	—	—
въ уѣздѣ	**71**	**3.309**	**454**	**2.855**	0,01	**5.119**	**46.6**	**6,4**	**72,1**	**7,3**	**6.5**
3. Елабужский. кр. надѣльн.	9.301	28.833	63.247	— 34.414		143.235	3,1	6,8	15,4	0,5	6,4
владѣльч.	338	1.149	2.569	— 1.420		9.532	3,4	7,6	28,2	0.4	6,6
въ уѣздѣ	**9.639**	**29.982**	**65.816**	— **35.834**	0,00	**152.767**	**3,1**	**6,8**	**15,8**	**0.5**	**6.4**
4. Котельничский. кр. надѣльн.	6	164	42	122		257	27,4	7,0	42,8	3.9	6,1
владѣльч.	—	—	—	—		—	—	—	—	—	—
въ уѣздѣ	**6**	**164**	**42**	**122**	0,00	**257**	**27.4**	**7,0**	**42.8**	**3.9**	**6.1**
5. Малмыжский. кр. надѣльн.	8.330	71.638	64.974	6.664		194.922	8,6	7,8	23,4	1,1	5,4
владѣльч.	78	273	476	— 203		920	3,5	6,1	11,8	0,6	6,0
въ уѣздѣ	**8.408**	**71.911**	**65.450**	**6.461**	0,02	**195.842**	**8.6**	**7.8**	**23.3**	**1.1**	**5.4**
6. Нолинский. кр. надѣльн.	845	33.885	6.169	27.716		53.462	40,1	7,3	39,6	5,5	6,0
владѣльч.	—	—	—	—		—	—	—	—	—	—
въ уѣздѣ	**845**	**33.885**	**6.169**	**27.716**	0,15	**53.462**	**40,1**	**7,3**	**39,6**	**5,5**	**6.0**
7. Орловский. кр. надѣльн.	—	—	—	—		—	—	—	—	—	—
владѣльч.	—	—	—	—		—	—	—	—	—	—
въ уѣздѣ	—	—	—	—	—	—	—	—	—	—	—
8. Сарапульский. кр. надѣльн.	13.098	171.584	75.968	95.616		362.815	13,1	5,8	27,7	2,3	5,7
владѣльч.	*2.065*	23.748	13.423	10.325		25.193	11,5	6,5	12,2	1,8	6,0
въ уѣздѣ	**15.163**	**195.332**	**89.391**	**105.941**	0,27	**388.008**	**12,9**	**5,9**	**25.6**	**2.2**	**5,7**
9. Слободской. кр. надѣльн.	126	5.859	882	4.977		7.560	46,5	7,0	60,0	6,6	6,0
владѣльч.	—	—	—	—		—	—	—	—	—	—
въ уѣздѣ	**126**	**5.859**	**882**	**4.977**	0,02	**7.560**	**46,5**	**7.0**	**60.0**	**6,6**	**6.0**
10. Уржумский. кр. надѣльн.	4.860	108.864	40.338	68.526		171.072	22,4	8,3	35,2	2,7	6,0
владѣльч.	95	1.739	599	1.140		3.154	18,3	6,3	33,2	2,9	6,0
въ уѣздѣ	**4.955**	**110.603**	**40.937**	**69.666**	0,24	**174.226**	**22,3**	**8,3**	**35,2**	**2,7**	**6,0**
11. Яранский. кр. надѣльн.	800	9.760	5.520	4.240		13.760	12,2	6,9	17,2	1,8	6,0
владѣльч.	11	286	75	211		388	26,0	6,8	35,3	3,8	6,2
въ уѣздѣ	**811**	**10.046**	**5.595**	**4.451**	0,01	**14.148**	**12,4**	**6,9**	**17,4**	**1,8**	**6,0**
Въ губерніи	**40.099**	**463.716**	**275.299**	**188.417**	0,06	**977.014**	**11,6**	**6,9**	**24,4**	**1,7**	**5,8**
кр. надѣльн.	37.512	436.521	258.157	178.364		937.827	11,6	6,9	25,0	1,7	5,8
владѣльч.	2.587	27.195	17.142	10.053		39.187	10,5	6,6	15,1	1,6	6,0
ОРЕНБУРГСКАЯ.											
1. Оренбургский. кр. надѣльн.	2.863	63.559	13.745	49.814		61.286	22,2	4,8	21,4	4,6	6,5
владѣльч.	*1.595*	22.011	8.135	13.876		48.967	13,8	5,1	30,7	2,7	6,0
въ уѣздѣ	**4.458**	**85.570**	**21.880**	**63.690**	0,13	**110.253**	**19,2**	**4,9**	**24.7**	**3.9**	**6,4**
2. Верхнеуральский. кр. надѣльн.	9	338	59	279		237	37,5	6,5	26,3	5,8	8,0
владѣльч.	54	1.555	362	1 193		972	28,8	6,7	18,0	4,3	7,0
въ уѣздѣ	**63**	**1.893**	**421**	**1.472**	0,01	**1.209**	**30,0**	**6,7**	**19,2**	**4,5**	**7.2**
3. Орский. кр. надѣльн.	3	94	17	77		59	31,2	5,8	19,5	5,4	6,8
владѣльч.	86	1.548	482	1.066		413	18,0	5,6	4,8	3,2	6,8
въ уѣздѣ	**89**	**1.642**	**499**	**1.143**	0,01	**472**	**18.4**	**5,6**	**5.3**	**3,3**	**6.8**
4. Троицкий. кр. надѣльн.	214	2.247	1.305	942		1.776	10,5	6,1	8,3	1,7	7,0
владѣльч.	161	1.852	821	1.031		2.592	11,5	5,1	16,1	2,3	7,0
въ уѣздѣ	**375**	**4.099**	**2.126**	**1.973**	0,01	**4.368**	**10.9**	**5,7**	**11.7**	**1,9**	**7.0**
5. Челябинский. кр. надѣльн.	190	3.800	950	2.850		4.750	20,0	5,0	25,0	4,0	7,0
владѣльч.	49	652	309	343		294	13,3	6,3	6,0	2,1	7,0
въ уѣздѣ	**239**	**4.452**	**1.259**	**3.193**	0,01	**5.044**	**18.6**	**5,3**	**21,1**	**3,5**	**7,0**
Въ губерніи	**5.224**	**97.656**	**26.185**	**71.471**	0,05	**121.346**	**18.7**	**5,0**	**23,2**	**3,7**	**6,4**
кр. надѣльн.	3.279	70.038	16.076	53.962		68.108	21,4	4,9	20,8	4,4	6,5
владѣльч.	1.945	27.618	10.109	17.509		53.238	14,2	5,2	27,4	2,7	6,2

УѢЗДЫ. DISTRICTS.	Просо. Millet.										Кукуруза. Blé de maïs.									
	Посѣвная площадь 1898 г. въ десят. L'aire cultivée en 1898 en dessiatines.	Собрано. Récolte.	Посѣяно. Ensemencement.	Остат. за посѣв. Produit net. Весь. Absolu.	Остат. за посѣв. Produit net. На 1 душу насел. об.п. Par habitant.	Собрано соломы. Récolte de la paille.	На казенную десятину. Par dessiatine. Собрано. Récolte.	На казенную десятину. Par dessiatine. Посѣяно. Ensemencement.	На казенную десятину. Par dessiatine. Соломы. Paille.	Урожай самъ. Rendement à.	Вѣсъ четв. Poids d'une tchetverte en poods.	Посѣвная площадь 1898 г. въ десят. L'aire cultivée en 1898 en dessiatines.	Собрано. Récolte.	Посѣяно. Ensemencement.	Остат. за посѣв. Produit net. Весь. Absolu.	Остат. за посѣв. Produit net. На 1 душу насел. об.п. Par habitant.	Собрано соломы. Récolte de la paille.	На казен. десятину. Par dessiatine. Собрано. Récolte.	На казен. десятину. Par dessiatine. Посѣяно. Ensemencement.	На казен. десятину. Par dessiatine. Соломы. Paille.	Урожай самъ. Rendement à.	Вѣсъ четв. Poids d'une tchetverte en poods.
	Пудовъ. Poods.										Пуд.	Пудов		Poods.							Пуд.
1.	2.	3.	4.	5.	6.	7.	8.	9.	10.	11.	12.	1.	2.	3.	4.	5.	6.	7.	8.	9.	10.	11.
ВЯТСКАЯ.																						
1. Вятский. кр. надѣльн.	—	—	—	—		—	—	—	—	—	—	—	—	—	—		—	—	—	—	—	—
1. Вятский. владѣльч.	—	—	—	—		—	—	—	—	—	—	—	—	—	—		—	—	—	—	—	—
въ уѣздѣ	—	—	—	—	—	—	—	—	—	—	—	—	—	—	—		—	—	—	—	—	—
2. Глазовский. кр. надѣльн.	—	—	—	—		—	—	—	—	—	—	—	—	—	—		—	—	—	—	—	—
2. Глазовский. владѣльч.	—	—	—	—		—	—	—	—	—	—	—	—	—	—		—	—	—	—	—	—
въ уѣздѣ	—	—	—	—	—	—	—	—	—	—	—	—	—	—	—		—	—	—	—	—	—
3. Елабужскій. кр. надѣльн.	859	5.154	859	4.295		17.094	6,0	1,0	19,9	6,0	8,2	—	—	—	—		—	—	—	—	—	—
3. Елабужскій. владѣльч.	1	1	1	0		—	0,9	1,3	—	0,7	8,8	—	—	—	—		—	—	—	—	—	—
въ уѣздѣ	**860**	**5.155**	**860**	**4.295**	0,02	**17.094**	**6,0**	**1,0**	**19,9**	**6,0**	**8,2**	—	—	—	—		—	—	—	—	—	—
4. Котельничскій. кр. надѣльн.	—	—	—	—		—	—	—	—	—	—	—	—	—	—		—	—	—	—	—	—
4. Котельничскій. владѣльч.	—	—	—	—		—	—	—	—	—	—	—	—	—	—		—	—	—	—	—	—
въ уѣздѣ	—	—	—	—	—	—	—	—	—	—	—	—	—	—	—		—	—	—	—	—	—
5. Малмыжскій. кр. надѣльн.	54	481	108	373		1.571	8,9	2,0	29,1	4,5	8,0	—	—	—	—		—	—	—	—	—	—
5. Малмыжскій. владѣльч.	—	—	—	—		—	—	—	—	—	—	—	—	—	—		—	—	—	—	—	—
въ уѣздѣ	**54**	**481**	**108**	**373**	0,00	**1.571**	**8.9**	**2,0**	**29,1**	**4,5**	**8,0**	—	—	—	—		—	—	—	—	—	—
6. Нолинский. кр. надѣльн.	—	—	—	—		—	—	—	—	—	—	—	—	—	—		—	—	—	—	—	—
6. Нолинский. владѣльч.	—	—	—	—		—	—	—	—	—	—	—	—	—	—		—	—	—	—	—	—
въ уѣздѣ	—	—	—	—	—	—	—	—	—	—	—	—	—	—	—		—	—	—	—	—	—
7. Орловскій. кр. надѣльн.	—	—	—	—		—	—	—	—	—	—	—	—	—	—		—	—	—	—	—	—
7. Орловскій. владѣльч.	—	—	—	—		—	—	—	—	—	—	—	—	—	—		—	—	—	—	—	—
въ уѣздѣ	—	—	—	—	—	—	—	—	—	—	—	—	—	—	—		—	—	—	—	—	—
8. Сарапульскій. кр. надѣльн.	14	102	17	85		280	7,3	1,2	20,0	6,1	9,0	—	—	—	—		—	—	—	—	—	—
8. Сарапульскій. владѣльч.	—	—	—	—		—	—	—	—	—	—	—	—	—	—		—	—	—	—	—	—
въ уѣздѣ	**14**	**102**	**17**	**85**	0,00	**280**	**7,3**	**1,2**	**20.0**	**6,1**	**9,0**	—	—	—	—		—	—	—	—	—	—
9. Слободскій. кр. надѣльн.	—	—	—	—		—	—	—	—	—	—	—	—	—	—		—	—	—	—	—	—
9. Слободскій. владѣльч.	—	—	—	—		—	—	—	—	—	—	—	—	—	—		—	—	—	—	—	—
въ уѣздѣ	—	—	—	—	—	—	—	—	—	—	—	—	—	—	—		—	—	—	—	—	—
10. Уржумский. кр. надѣльн.	—	—	—	—		—	—	—	—	—	—	—	—	—	—		—	—	—	—	—	—
10. Уржумский. владѣльч.	1	9	2	7		36	8,5	1,5	35,5	5,7	8,0	—	—	—	—		—	—	—	—	—	—
въ уѣздѣ	**1**	**9**	**2**	**7**	0,00	**36**	**8,5**	**1.5**	**35,5**	**5,7**	**8,0**	—	—	—	—		—	—	—	—	—	—
11. Яранскій. кр. надѣльн.	—	—	—	—		—	—	—	—	—	—	—	—	—	—		—	—	—	—	—	—
11. Яранскій. владѣльч.	—	—	—	—		—	—	—	—	—	—	—	—	—	—		—	—	—	—	—	—
въ уѣздѣ	—	—	—	—	—	—	—	—	—	—	—	—	—	—	—		—	—	—	—	—	—
Въ губерніи	**929**	**5.747**	**987**	**4.760**	0,00	**18.981**	**6,2**	**1.1**	**20.4**	**5,8**	**8,2**	—	—	—	—		—	—	—	—	—	—
кр. надѣльн.	927	5.737	984	4.753		18.945	6,2	1,1	20.4	5,8	8,2	—	—	—	—		—	—	—	—	—	—
владѣльч.	2	10	3	7		36	4,7	1,4	35,5	3,4	8,1	—	—	—	—		—	—	—	—	—	—
ОРЕНБУРГСКАЯ.																						
1. Оренбургскій. кр. надѣльн.	31.545	684.527	37.854	646.673		700.299	21.7	1,2	22,2	18,1	8,5	—	—	—	—		—	—	—	—	—	—
1. Оренбургскій. владѣльч.	6.028	160.550	8.639	152.911		176.018	26,8	1,4	29,2	19,1	10,0	72	1.534		1.491		—	21,3	0,6	—	35,5	10,0
въ уѣздѣ	**37.573**	**846.077**	**46.493**	**799.584**	1,65	**876.317**	**22.5**	**1.2**	**23,3**	**18,2**	**8,6**	**72**	**1.534**		**1.491**	0,00	—	**21.3**	**0,6**	—	**35,5**	**10.0**
2. Верхнеуральскій. кр. надѣльн.	480	15.552	720	14.832		6.672	32,4	1,5	13,9	21,6	8,0	—	—		—		—	—	—	—	—	—
2. Верхнеуральскій. владѣльч.	—	—	—	—		—	—	—	—	—	—	—	—		—		—	—	—	—	—	—
въ уѣздѣ	**480**	**15.552**	**720**	**14.832**	0,07	**6.672**	**32,4**	**1.5**	**13,9**	**21,6**	**8.0**	—	—		—		—	—	—	—	—	—
3. Орскій. кр. надѣльн.	4.606	141.865	6.909	134.956		110.544	30.8	1,5	24,0	20,5	8,0	—	—		—		—	—	—	—	—	—
3. Орскій. владѣльч.	1.385	39.865	1.662	38.203		61.494	29.0	1,2	44,4	24,2	8,0	—	—		—		—	—	—	—	—	—
въ уѣздѣ	**5.991**	**181.730**	**8.571**	**173.159**	0,87	**172.038**	**30.3**	**1,4**	**28,7**	**21,2**	**8.0**	—	—		—		—	—	—	—	—	—
4. Троицкій. кр. надѣльн.	453	4.394	589	3.805		9.604	9,7	1,3	21,2	7,5	8,5	30	300		225		—	10,0	2,5	—	4,0	10,0
4. Троицкій. владѣльч.	238	4.794	286	4.508		6.831	20,9	1,2	28,7	17,4	8,5	—	—		—		—	—	—	—	—	—
въ уѣздѣ	**691**	**9.188**	**875**	**8.313**	0,05	**16.435**	**13,3**	**1,3**	**23,8**	**10,5**	**8.5**	**30**	**300**		**225**	0,00	—	**10.0**	**2.5**	—	**4.0**	**10,0**
5. Челябинскій. кр. надѣльн.	4.610	105.569	7.837	97.732		138.300	22,9	1,7	30,0	13,5	8,8	35	550		494		—	15,7	1,6	—	9,8	10,0
5. Челябинскій. владѣльч.	166	3.503	216	3.287		2.440	21,1	1,3	14,7	16,2	8,8	—	—		—		—	—	—	—	—	—
въ уѣздѣ	**4.776**	**109.072**	**8.053**	**101.019**	0,25	**140.740**	**22,8**	**1,7**	**29.5**	**13.5**	**8.8**	**35**	**550**		**494**	0,00	—	**15,7**	**1,6**	—	**9,8**	**10.0**
Въ губерніи	**49.511**	**1.161.619**	**64.712**	**1.096.907**	**0,74**	**1.212.202**	**23,5**	**1,3**	**24.5**	**18.0**	**8,6**	**137**	**2.384**		**2.210**	**0,00**	—	**17.4**	**1.3**	—	**13.7**	**10.0**
кр. надѣльн.	41.694	951.907	53.909	897.998		965.419	22,8	1,3	23,2	17,7	8,4	65	850		719		—	13,1	2,0	—	6,5	10,0
владѣльч.	7.817	209.712	10.803	198.909		246.783	26,8	1,4	31,6	19,1	9,5	72	1.534		1.491		—	21,3	0,6	—	35,5	10,0

Горохъ. Pois.										
Посѣвная площадь 1898 г. въ десят. L'aire cultivée en 1898 en dessiatines.	Собрано. Récolte.	Посѣяно. Ensemencement.	Остат. за посѣв. Produit net. Весь. Absolu.	Остат. за посѣв. Produit net. На 1 душу насел. об.п. Par habitant.	Собрано соломы. Récolte de la paille.	На казен. десят. Par dessiatine. Собрано. Récolte.	На казен. десят. Par dessiatine. Посѣяно. Ensemencement.	На казен. десят. Par dessiatine. Соломы. Paille.	Урожай самъ. Rendement à.	Вѣсъ четв. Poids d'une tchetverte en poods.
Пудовъ. Poods.										Пуд.
1.	2.	3.	4.	5.	6.	7.	8.	9.	10.	11.
2.619	51.332	21.214	30.118		125.188	19,6	8,1	47,8	2,4	8,8
8	165	64	101		44	20,6	8,0	5,5	2,6	9,0
2.627	**51.497**	**21.278**	**30.219**	0,17	**125.232**	**19,6**	**8,1**	**47.7**	**2.4**	**8.8**
3.363	118.041	33.630	84.411		194.381	35,1	10,0	57,8	3.5	8,8
2	70	17	53		45	35,0	8,5	22,5	4,1	9,0
3.365	**118.111**	**33.647**	**84.464**	0,22	**194.426**	**35,1**	**10.0**	**57.8**	**3.5**	**8.8**
6.048	61.085	49.594	11.491		116.122	10,1	8,2	19,2	1,2	8,6
150	855	1.125	— 270		1.920	5,7	7,5	12,8	0,8	8,0
6.198	**61.940**	**50.719**	**11.221**	0,05	**118.042**	**10.0**	**8,2**	**19.0**	**1.2**	**8,6**
4.502	109.849	41.418	68.431		213.395	24,4	9,2	47,4	2,7	9,5
16	314	122	192		454	19,6	7,6	28,4	2,6	8,9
4.518	**110.163**	**41.540**	**68.623**	0,24	**213.849**	**24,4**	**9.2**	**47.3**	**2.7**	**9.5**
3.194	67.964	31.301	30.663		129.357	19,4	9,8	40,5	2,0	8,8
246	5.191	2.066	3.125		13.456	21,1	8,4	54,7	2,5	9,0
3.440	**67.155**	**33.367**	**33.788**	0,12	**142.813**	**19,5**	**9.7**	**41.5**	**2.0**	**8.8**
4.072	89.177	39.498	49.679		149.850	21,9	9,7	36,8	2,3	8,0
21	1.208	189	1.019		1.993	57,5	9,0	95,0	6,4	8,5
4.093	**90.385**	**39.687**	**50.698**	0,27	**151.845**	**22,1**	**9,7**	**37.1**	**2,3**	**8.0**
2.534	50.173	21.539	28.634		122.139	19,8	8,5	48,2	2,3	8,8
11	135	87	48		355	12,3	7,9	32,3	1,6	9,2
2.545	**50.308**	**21.626**	**28.682**	0,13	**122.494**	**19,8**	**8,5**	**48.1**	**2,3**	**8,8**
7.012	118.503	58.200	60.303		174.599	16,9	8,3	24,9	2,0	8,7
787	8.185	5.666	2.519		7.477	10,4	7,2	9,5	1,4	9,0
7.799	**126.688**	**63.866**	**62.822**	0,16	**182.076**	**16,2**	**8,2**	**23.3**	**2,0**	**8.7**
1.335	55.937	12.282	43.655		151.656	41,9	9,2	113,6	4,6	9,0
—	—	—	—		—	—	—	—	—	—
1.335	**55.937**	**12.282**	**43.655**	0,21	**151 656**	**41.9**	**9.2**	**113.6**	**4,6**	**9.0**
4.238	68.232	38.566	29.666		169 096	16,1	9,1	39,9	1,8	8,7
30	399	240	159		717	13,3	8,0	23,9	1,7	9,0
4.268	**68.631**	**38.806**	**29.825**	0,10	**169.813**	**16.1**	**9.1**	**39.8**	**1,8**	**8,7**
9.184	207.558	78.064	129.494		414.198	22,6	8,5	45,1	2,7	9,0
62	775	453	322		911	12,5	7,3	14,7	1,7	8,7
9.246	**208.333**	**78.517**	**129.816**	0,35	**415.109**	**22.5**	**8.5**	**44.9**	**2.7**	**9,0**
49.434	**1.009.148**	**435.335**	**573.813**	**0,19**	**1.987.355**	**20.4**	**8.8**	**40.2**	**2,3**	**8.8**
48.101	991.851	425.306	566.545		1.959.981	20,6	8,8	40,7	2,3	8,8
1.333	17.297	10.029	7.268		27.374	13,0	7,5	20,5	1,7	8,9
3.594	105.304	16.173	89.131		142.682	29,3	4,5	39,7	6,5	9,3
791	21.199	3.560	17.639		17.718	26,8	4,5	22,4	6,0	9,3
4.385	**126.503**	**19.733**	**106.770**	0,22	**160.400**	**28,9**	**4,5**	**36.6**	**6.4**	**9.3**
937	27.923	5.257	22.666		26.142	29,8	5,6	27,9	5,3	8,0
214	5.864	1.091	4.773		4.109	27,4	5,1	19,2	5,4	8,6
1.151	**33.787**	**6.348**	**27.439**	0,13	**30.251**	**29,4**	**5.5**	**26.3**	**5,3**	**8,1**
209	5.936	752	5.184		6.479	28,4	3,6	31,0	7,9	8,0
542	17.236	2.060	15.176		16.043	31,8	3,8	29,6	8,4	8,8
751	**23.172**	**2.812**	**20.360**	0,10	**22.522**	**30.9**	**3.7**	**30.0**	**8,2**	**8.6**
1.100	36.740	7.480	29.260		33.770	33,4	6,8	30,7	4,9	8,5
209	5.288	1.066	4.222		4.932	25,3	5,1	23,6	5,0	8,5
1.309	**42.028**	**8.546**	**33.482**	0,18	**38.702**	**32.1**	**6,5**	**29.6**	**4,9**	**8,5**
3.928	115.090	22.782	92.308		151.228	29,3	5,8	38,5	5,1	9,3
279	7.756	1.451	6.305		4.910	27,8	5,2	17,6	5,3	10,0
4.207	**122.846**	**24.233**	**98.613**	0,24	**156.138**	**29.2**	**5.8**	**37.1**	**5,1**	**9.3**
11.803	**348.336**	**61.672**	**286.664**	**0.19**	**408.013**	**29.5**	**5,2**	**34.6**	**5.6**	**9.0**
9.768	290.993	52.444	238.549		360.301	29,8	5,4	36,9	5,5	9,0
2.035	57.343	9.228	48.115		47.712	28,2	4,5	23,4	6,2	9,1

УѢЗДЫ. DISTRICTS.	Чечевица. Lentille.										
	Посѣвная площадь 1898 г. въ десят. L'aire cultivée en 1898 en dessiatines.	Собрано. Récolte.	Посѣяно. Ensemencement.	Остатокъ за посѣв. Produit net. Весь. Absolu.	Остатокъ за посѣв. На 1 душу сельскаго населенія об. п. Par habitant.	Собрано соломы. Récolte de la paille.	На казен. десятину. Par dessiatine. Собрано. Récolte.	На казен. десятину. Посѣяно. Ensemencement.	На казен. десятину. Соломы. Paille.	Урожай самъ. Rendement à.	Вѣсъ четв. Poids d'une tchetverte en pouds.
	Пудовъ. Poud s.										Пуд.
	1.	2.	3.	4.	5.	6.	7.	8.	9.	10.	11.	12.
ВЯТСКАЯ.											
1. Вятскій.	кр. надѣльн.	—	—	—	—		—	—	—	—	—
	владѣльч. .	—	—	—	—		—	—	—	—	—
	въ уѣздѣ . .	—	—	—	—	—	—	—	—	—	—
2. Глазовскій.	кр. надѣльн.	—	—	—	—		—	—	—	—	—
	владѣльч. .	—	—	—	—		—	—	—	—	—
	въ уѣздѣ . .	—	—	—	—	—	—	—	—	—	—
3. Елабужскій.	кр. надѣльн.	580	3.422	4.930	— 1.508		12.064	5,9	8,5	20,8	0,7	8,5
	владѣльч. .	—	—	—	—		—	—	—	—	—	—
	въ уѣздѣ .	**580**	**3.422**	**4.930**	**— 1.508**	0,00	**12.064**	**5.9**	**8,5**	**20.8**	**0,7**	**8.5**
4. Котельничскій.	кр. надѣльн.	—	—	—	—		—	—	—	—	—	—
	владѣльч. .	—	—	—	—		—	—	—	—	—	—
	въ уѣздѣ . .	—	—	—	—	—	—	—	—	—	—	—
5. Малмыжскій.	кр. надѣльн.	803	10.359	7.307	3.052		18.389	12,9	9,1	22,9	1,4	8,3
	владѣльч. .	1	8	9	— 1		20	7,5	9,0	20,0	0,8	8,9
	въ уѣздѣ . .	**804**	**10.367**	**7.316**	**3.051**	0,01	**18.409**	**12 9**	**9,1**	**22,9**	**1,4**	**8.3**
6. Нолинскій.	кр. надѣльн.	137	2.028	1.055	973		3.165	14,8	7.7	23,1	1,9	9,1
	владѣльч. .	—	—	—	—		—	—	—	—	—	—
	въ уѣздѣ . .	**137**	**2.028**	**1.055**	**973**	0,01	**3.165**	**14,8**	**7,7**	**23,1**	**1,9**	**9,1**
7. Орловскій.	кр. надѣльн.	—	—	—	—		—	—	—	—	—	—
	владѣльч. .	—	—	—	—		—	—	—	—	—	—
	въ уѣздѣ . .	—	—	—	—	—	—	—	—	—	—	—
8. Сарапульскій.	кр. надѣльн.	135	540	1.080	— 540		1.080	4,0	8,0	8,0	0,5	8,0
	владѣльч. .	—	—	—	—		—	—	—	—	—	—
	въ уѣздѣ . .	**135**	**540**	**1.080**	**— 540**	0,00	**1.080**	**4.0**	**8.0**	**8,0**	**0,5**	**8.0**
9. Слободскій.	кр. надѣльн.	—	—	—	—		—	—	—	—	—	—
	владѣльч. .	—	—	—	—		—	—	—	—	—	—
	въ уѣздѣ . .	—	—	—	—	—	—	—	—	—	—	—
10. Уржумскій.	кр. надѣльн.	53	1.336	445	891		1.765	25,2	8,4	33,3	3,0	9,9
	владѣльч. .	—	—	—	—		—	—	—	—	—	—
	въ уѣздѣ . .	**53**	**1.336**	**445**	**891**	0,00	**1.765**	**25,2**	**8,4**	**33,3**	**3,0**	**9,9**
11. Яранскій.	кр. надѣльн.	30	720	180	540		906	24,0	6,0	30,2	4,0	10,0
	владѣльч. .	—	—	—	—		—	—	—	—	—	—
	въ уѣздѣ . .	**30**	**720**	**180**	**540**	0,00	**906**	**24.0**	**6,0**	**30,2**	**4,0**	**10.0**
	Въ губерніи .	**1.739**	**18.413**	**15.006**	**3.407**	**0,00**	**37.389**	**10,6**	**8,6**	**21,5**	**1,2**	**8.5**
	кр. надѣльн.	1.738	18.405	14.997	3.408		37.369	10,6	8,6	21,5	1,2	8,5
	владѣльч. .	1	8	9	— 1		20	7,5	9,0	20,0	0,8	8,9
ОРЕНБУРГСКАЯ.											
1. Оренбургскій.	кр. надѣльн.	728	15.798	4.004	11.794		28.756	21,7	5,5	39,5	3,9	9,5
	владѣльч. .	11	432	51	381		311	39,3	4,6	28,3	8,5	9,0
	въ уѣздѣ . .	**739**	16.230	4.055	12.175	0,02	**29.067**	**22,0**	**5,5**	**39,3**	**4,0**	**9.5**
2. Верхнеуральскій.	кр. надѣльн.	—	—	—	—		—	—	—	—	—	—
	владѣльч. .	—	—	—	—		—	—	—	—	—	—
	въ уѣздѣ . .	—	—	—	—	—	—	—	—	—	—	—
3. Орскій.	кр. надѣльн.	—	—	—	—		—	—	—	—	—	—
	владѣльч. .	—	—	—	—		—	—	—	—	—	—
	въ уѣздѣ . .	—	—	—	—	—	—	—	—	—	—	—
4. Троицкій.	кр. надѣльн.	7	168	34	134		154	24,0	4,8	22,0	5,0	10,0
	владѣльч. .	—	—	—	—		—	—	—	—	—	—
	въ уѣздѣ . .	**7**	**168**	**34**	**134**	0,00	**154**	**24.0**	**4,8**	**22,0**	**5.0**	**10.0**
5. Челябинскій.	кр. надѣльн.	5	119	25	94		100	23,7	5,0	20,0	4,7	10,0
	владѣльч. .	4	102	21	81		56	25,6	5,3	13,9	4,8	10,0
	въ уѣздѣ . .	**9**	**221**	**46**	**175**	0,00	**156**	**24,6**	**5,1**	**17,3**	**4,8**	**10.0**
	Въ губерніи .	**755**	**16.619**	**4.135**	**12.484**	**0,00**	**29.377**	**21,7**	**5.5**	**39,5**	**4.0**	**9.5**
	кр. надѣльн.	740	16.085	4.063	12.022		29.010	21,7	5,5	39,5	4,0	9,5
	владѣльч. .	15	534	72	462		367	35,6	4,8	24,5	7,4	9,2

УѢЗДЫ. DISTRICTS.	Картофель. Pommes de terre.								
	Посѣвная площадь 1898 г. въ десят. L'aire cultivée en 1898 en dessiatines.	Собрано. Récolte.	Посѣяно. Ensemencement.	Остатокъ за посѣвомъ. Produit net. Весь. Absolu.	Остатокъ за посѣвомъ. На 1 душу сельскаго населенія об. п. Par habitant.	На казенную десятину. Par dessiatine. Собрано. Récolte.	На казенную десятину. Посѣяно. Ensemencement.	Урожай самъ. Rendement à.	Вѣсъ четв. Poids d'une tchetverte en pouds.
	Пудовъ. Poud s.								Пудовъ.
	1.	2.	3.	4.	5.	6.	7.	8.	9.
	1.714	756.902	150.661	606.241		441,6	87,9	5,0	8,6
	16	7.173	1.122	6.051		448,3	70,1	6,4	9,0
	1.730	**764 075**	**151.783**	**612.292**	3,48	**441,7**	**87.7**	**5,0**	**8.6**
	3.443	1.602.372	331.217	1.271.155		465,4	96,2	4.8	8,6
	5	1.892	398	1.494		378,4	79,6	4,8	9.0
	3.448	**1.604.264**	**331.615**	**1.272.649**	3,39	**465,3**	**96,2**	**4,8**	**8.6**
	1.294	252.977	84.239	168.738		195,5	65,1	3,0	8,7
	297	72.587	17.315	55.272		244.4	58,3	4,2	9,0
	1.591	**325.564**	**101.554**	**224.010**	0,95	**204,6**	**63.8**	**3.2**	**8.8**
	4.935	1.945.871	458.462	1.487.409		394,3	92,9	4,2	9.8
	11	2.383	611	1.772		216,6	55,5	3,9	9,5
	4.946	**1.948.254**	**459.073**	**1.489.181**	5,30	**393.9**	**92.8**	**4.2**	**9,8**
	5.078	1.119.699	376.788	742.911		220,5	74,2	3,0	8,4
	171	47.675	10.636	37.039		278,8	62,2	4,5	9,0
	5.249	**1.167.374**	**387.424**	**779.950**	2,74	**222,4**	**73,8**	**3,0**	**8.4**
	897	367.052	80.909	286.143		409,2	90,2	4,5	9,0
	2	1.000	120	880		500,0	60,0	8,3	9,5
	899	**368.052**	**81.029**	**287.023**	1,52	**409,4**	**90,1**	**4.5**	**9.0**
	3.657	1.256.911	321.450	935.461		343,7	87,9	3,9	8,8
	11	3.026	705	2.321		275,1	64,1	4,3	9,0
	3.668	**1 259.937**	**322.155**	**937.782**	4,27	**343,5**	**87,8**	**3.9**	**8.8**
	1.773	449.810	142.372	307.438		253,7	80,3	3,2	8,8
	36	10.483	2.876	7.607		291,2	79,9	3,6	8,9
	1.809	**460.293**	**145.248**	**315.045**	0,81	**254,4**	**80.3**	**3,2**	**8,8**
	1.077	499.513	85.191	414.322		463,8	79,1	5,9	9,0
	17	6.732	1.105	5.627		396,0	65,0	6,1	9,5
	1.094	**506.245**	**86.296**	**419.949**	1,98	**462,7**	**78,9**	**5.9**	**9.0**
	4.469	1.624.487	355.286	1.269.201		363,5	79,5	4,6	10,0
	347	98.617	28.489	70.128		284.2	82,1	3 5	10,0
	4.816	**1.723.104**	**383.775**	**1.339.329**	4,61	**357,8**	**79.7**	**4.5**	**10.0**
	6.825	2.820.090	657.930	2.162.160		413,2	96,4	4.3	9,1
	168	58.296	12.180	46.116		347,0	72,5	4,8	9,0
	6.993	**2.878.386**	**670.110**	**2.208.276**	**5.94**	**411,6**	**95.8**	**4,3**	**9,1**
	36.243	**13.005.548**	**3.120.062**	**9.885.486**	**3,27**	**358.8**	**86,1**	**4,2**	**9,1**
	35.162	12.695.684	3.044.505	9.651.179		361,1	86,6	4,2	9,1
	1.081	309.864	75.557	234.307		286,6	69,9	4,1	9,3
	8.155	1.807.964	597.762	1.210.202		221,7	73.3	3,0	9,0
	1.790	414.027	103.104	310.923		231,3	57,6	4,0	9,0
	9.945	**2.221.991**	**700.866**	**1.521.125**	3,14	**223,4**	**70,5**	**3,2**	**9.0**
	1.078	206.114	54.655	151.459		191,2	50,7	3,8	9.3
	175	23.783	6.878	16.905		135,9	39,3	3.5	9.3
	1.253	**229.897**	**61.533**	**168.364**	0,77	**183.5**	**49.1**	**3,7**	**9.3**
	817	174.103	46.242	127.861		213,1	56,6	3,8	9,0
	522	82.111	23.490	58.621		157,3	45,0	3.5	9,0
	1.339	**256.214**	**69.732**	**186.482**	0,93	**191.3**	**52,1**	**3,7**	**9.0**
	1.695	500.873	114.074	386.799		295,5	67,3	4.4	9,0
	227	43.539	9.489	34.050		191,8	41,8	4.6	9,0
	1.922	**544.412**	**123.563**	**420.849**	2,30	**283,3**	**64,3**	**4,4**	**9,0**
	3.089	698.114	174.529	523.585		226,0	56,5	4,0	8,6
	325	75.758	14.788	60.970		223,1	45.5	5,1	10,0
	3.414	**773.872**	**189.317**	**584.555**	1,45	**226,7**	**55.5**	**4.1**	**8.7**
	17.873	**4.026.386**	**1.145.011**	**2.881.375**	**1.93**	**225.3**	**64.1**	**3,5**	**9.0**
	14.834	3.387.168	987.262	2.399.906		228,3	66,6	3,4	8,9
	3.039	639.218	157.749	481.469		210,3	51,9	4,1	9,1

УѢЗДЫ. DISTRICTS.	Ленъ. Lin.									
	Посѣвная площадь 1898 г. въ десят. L'aire cultivée en 1898 en dessiatines.	Собрано. Récolte.	Посѣяно. Ensemencement.	Остатокъ. Produit net.	Собрано волокна. Quantité de filaments.	На казенную десятину. Par dessiatine. Собрано. Récolte.	Посѣяно. Ensemencement.	Волокна. Filaments.	Урожай самъ. Rendement à.	Вѣсъ четв. Poids d'une tchétverte en pouds.
		Пудовъ. Pouds.								Пудовъ.
1.	2.	3.	4.	5.	6.	7.	8.	9.	10.	11.
ВЯТСКАЯ.										
1. Вятскій. кр. надѣльн.	5.761	112.340	47.240	65.100	44.360	19,5	8,2	7,7	2,4	8,[illegible]
владѣльч. .	16	272	93	179	144	17,0	5,8	9,0	2,9	9[illegible]
въ уѣздѣ . .	**5.777**	**112.612**	**47.333**	**65.279**	**44.504**	**19.5**	**8,2**	**7,7**	**2.4**	**8[illegible]**
2. Глазовскій. кр. надѣльн.	17.650	282.400	95.310	187.090	137.670	16,6	5,4	7,8	3,0	8[illegible]
владѣльч. .	61	1.488	342	1.146	636	24,4	5,6	10,4	4,4	9[illegible]
въ уѣздѣ .	**17.711**	**283.888**	**95.652**	**188.236**	**138.306**	**16.0**	**5,4**	**7.8**	**3,0**	**8[illegible]**
3. Елабужскій. кр. надѣльн.	5.470	20.786	33.367	— 12.581	27.897	3,8	6,1	5,1	0,6	8[illegible]
владѣльч. .	72	252	482	— 230	353	3,5	6,7	4,9	— 0,5	9[illegible]
въ уѣздѣ . .	**5.542**	**21.038**	**33.849**	**— 12.811**	**28.250**	**3,8**	**6,1**	**5,1**	**0.6**	**8[illegible]**
4. Котельничскій. кр. надѣльн.	22.599	302.827	146.894	155.933	167.233	13,4	6,5	7,4	2,1	9[illegible]
владѣльч. .	85	1.462	553	909	850	17,2	6,5	10,0	2,6	9[illegible]
въ уѣздѣ . .	**22.684**	**304.289**	**147.447**	**156.842**	**168.083**	**13,4**	**6.5**	**7,4**	**2,1**	**9[illegible]**
5. Малмыжскій. кр. надѣльн.	5 519	52.431	38.081	14.350	37.529	9.5	6,9	6,2	1,4	8[illegible]
владѣльч. .	47	526	259	267	682	11,2	5,5	14,5	2,0	8[illegible]
въ уѣздѣ . .	**5.566**	**52.957**	**38.340**	**14.617**	**38.211**	**9,5**	**6.9**	**6,9**	**1,4**	**8[illegible]**
6. Нолинскій. кр. надѣльн.	7.543	125.968	66.378	59.590	67.133	16,7	8,8	8,9	1,9	9[illegible]
владѣльч. .	2	45	14	31	12	22,4	7,2	6,1	3,1	9[illegible]
въ уѣздѣ . .	**7.545**	**126.013**	**66.392**	**59.621**	**67.145**	**16,7**	**8.8**	**8.9**	**1,9**	**9[illegible]**
7. Орловскій. кр. надѣльн.	4.728	85.577	36.878	48.699	26.004	18,1	7,8	5,5	2,3	9[illegible]
владѣльч. .	6	65	41	24	22	10,8	6,9	3,7	1,6	9[illegible]
въ уѣздѣ . .	**4.734**	**85.642**	**36.919**	**48.723**	**26.026**	**18,1**	**7,8**	**5,5**	**2,3**	**9[illegible]**
8. Сарапульскій. кр. надѣльн.	8.897	93.419	70.286	23.133	50.713	10,5	7,9	5,7	1,3	8[illegible]
владѣльч. .	359	1.939	2.369	— 430	898	5,4	6,6	2,5	0,8	9[illegible]
въ уѣздѣ . .	**9.256**	**95.358**	**72.655**	**22.703**	**51.611**	**10.3**	**7,8**	**5,6**	**1.3**	**8[illegible]**
9. Слободскій. кр. надѣльн.	6.571	125.506	47.311	78.195	84.109	19,1	7,2	12,8	2,7	8[illegible]
владѣльч. .	3	67	21	46	50	22,4	7,0	16,5	3,2	9[illegible]
въ уѣздѣ . .	**6.574**	**125.573**	**47.332**	**78.241**	**84.159**	**19.1**	**7.2**	**12,8**	**2,7**	**8[illegible]**
10. Уржумскій. кр. надѣльн.	7.729	110.525	66.469	44.056	39.418	14,3	8,6	5,1	1,7	8[illegible]
владѣльч. .	74	1.036	451	585	666	14,0	6,1	9,0	2,3	8[illegible]
въ уѣздѣ . .	**7.803**	**111.561**	**66.920**	**44.641**	**40.084**	**14.3**	**8,6**	**5.1**	**1,7**	**8[illegible]**
11. Яранскій. кр. надѣльн.	24.572	358.751	154.804	203.947	144.975	14,6	6,3	5,9	2,3	9[illegible]
владѣльч. .	498	7.470	3.038	4.432	3.187	15,0	6,1	6,4	2,5	9[illegible]
въ уѣздѣ . .	**25.070**	**366.221**	**157.842**	**208.379**	**148.162**	**14.6**	**6.3**	**5.9**	**2.3**	**9[illegible]**
Въ губерніи .	**118.262**	**1.685.152**	**810.681**	**874.471**	**834.541**	**14,2**	**6,9**	**7,1**	**2,1**	**8[illegible]**
кр. надѣльн.	117.039	1.670.530	803.018	867.512	827.041	14,3	6,9	7,1	2,1	8[illegible]
владѣльч. .	1.223	14.622	7.663	6.959	7.500	12,0	6,3	6,1	1,9	9[illegible]
ОРЕНБУРГСКАЯ.										
1. Оренбургскій. кр. надѣльн.	7.660	98.048	22.214	75.834	66.642	12,8	2,9	8,7	4,4	8[illegible]
владѣльч. .	*3.474*	61.837	10.075	51.762	39.951	17,8	2,9	11,5	6,1	9[illegible]
въ уѣздѣ .	**11.134**	**159.885**	**32.289**	**127.596**	**106.593**	**14,4**	**2.9**	**9.6**	**5.0**	**8[illegible]**
2. Верхнеуральскій. кр. надѣльн.	290	6.061	1.276	4.785	3.538	20,9	4,4	12,2	4,8	8[illegible]
владѣльч. .	55	913	220	693	468	16,6	4,0	8,5	4,2	9[illegible]
въ уѣздѣ . .	**345**	**6.974**	**1.496**	**5.478**	**4.006**	**20,2**	**4,3**	**11.6**	**4,7**	**8[illegible]**
3. Орскій. кр. надѣльн.	341	9.889	1.023	8.866	4.638	29,0	3,0	13,6	9,7	8[illegible]
владѣльч. .	1.044	16.704	3.132	13.572	4.698	16,0	3,0	4,5	5,3	8[illegible]
въ уѣздѣ .	**1.385**	**26.593**	**4.155**	**22.438**	**9.336**	**19,2**	**3.0**	**6.7**	**6,4**	**8[illegible]**
4. Троицкій. кр. надѣльн.	986	25.242	6.310	18.932	16.663	25,6	6,4	16,9	4,0	8[illegible]
владѣльч. .	92	1.536	497	1.039	754	16.7	5,4	8,2	3,1	8[illegible]
въ уѣздѣ . .	**1.078**	**26.778**	**6.807**	**19.971**	**17.417**	**24.8**	**6,3**	**16,2**	**3,9**	**8[illegible]**
5. Челябинскій. кр. надѣльн	9.611	157.620	51.899	105.721	93.227	16,4	5,4	9,7	3,0	9[illegible]
владѣльч. .	224	3.584	1.008	2.576	2.173	16,0	4,5	9,7	3,6	9[illegible]
въ уѣздѣ . .	**9.835**	**161.204**	**52.907**	**108.297**	**95.400**	**16.4**	**5,4**	**9,7**	**3,0**	**8[illegible]**
Въ губерніи .	**23.777**	**381.434**	**97.654**	**283.780**	**232.752**	**16.0**	**4,1**	**9,8**	**3.9**	**8[illegible]**
кр. надѣльн.	18.888	296.860	82.722	214.138	184.708	15,7	4,4	9,8	3,6	9[illegible]
владѣльч. .	4.889	84.574	14.932	69.642	48.044	17,3	3,1	9,8	5,7	9[illegible]

Конопля. Chanvre.									
Посѣвная площадь 1898 г. въ десят. L'aire cultivée en 1898 en dessiatines.	Собрано. Récolte.	Посѣяно. Ensemencement.	Остатокъ. Produit net.	Собрано волокна. Quantité de filaments.	На казенную десятину. Par dessiatine. Собрано. Récolte.	Посѣяно. Ensemencement.	Волокна. Filaments.	Урожай самъ. Rendement à.	Вѣсъ четв. Poids d'une tchétverte en pouds.
	Пудовъ. Pouds.								Пудовъ.
1.	2.	3.	4.	5.	6.	7.	8.	9.	10.
86	800	688	112	146	9,3	8,0	1,7	1,2	6,0
—	—	—	—	—	—	—	—	—	—
86	**800**	**688**	**112**	**146**	**9,3**	**8,0**	**1,7**	**1,2**	**6.0**
992	34.422	10.416	24.006	18.650	34,7	10,5	18,8	3,3	7,9
—	—	—	—	—	—	—	—	—	—
992	**34.422**	**10.416**	**24.006**	**18.650**	**34,7**	**10.5**	**18,8**	**3,3**	**7,9**
2.049	27.252	18.441	8.811	24.998	13,3	9,0	12,2	1,5	6,3
14	57	90	— 33	224	4,1	6,4	16,0	0,6	7,0
2.063	**27.309**	**18.531**	**8.778**	**25.222**	**13,2**	**9,0**	**12,2**	**1,5**	**6.3**
29	571	252	319	426	19,7	8,7	14,7	2,3	7,2
—	—	—	—	—	—	—	—	—	—
29	**571**	**252**	**319**	**426**	**19,7**	**8.7**	**14,7**	**2,3**	**7,2**
2.967	53.406	24.329	29.077	51.626	18,0	8,2	17,4	2,2	7,0
23	430	161	269	444	18,7	7,0	19,3	2,7	7,0
2.990	**53.836**	**24.490**	**29.346**	**52.070**	**18,0**	**8.2**	**17,4**	**2.2**	**7.0**
158	5.309	1.074	4.235	3.239	33,6	6,8	20,5	4,9	7,0
—	—	—	—	—	—	—	—	—	—
158	**5.309**	**1.074**	**4.235**	**3.239**	**33,6**	**6,8**	**20,5**	**4,9**	**7,0**
25	740	188	552	288	29,6	7,5	11,5	3,9	7,0
12	170	86	84	205	14,2	7,2	17,1	2,0	7,3
37	**910**	**274**	**636**	**493**	**24,6**	**7,4**	**13,3**	**3,3**	**7,1**
2.312	44.390	19.652	24,738	32.830	19,2	8,5	14,2	2,3	7,2
16	261	133	128	213	16,3	8,3	13,3	2,0	7,8
2.328	**44.651**	**19.785**	**24.866**	**33.043**	**19.2**	**8.5**	**14,2**	**2.3**	**7.2**
180	5.418	1.440	3.978	2.538	30,1	8,0	14,1	3,8	7,0
—	—	—	—	—	—	—	—	—	—
180	**5.418**	**1.440**	**3.978**	**2.538**	**30,1**	**8.0**	**14,1**	**3,8**	**7,0**
1.405	33.439	13.348	20.091	19.670	23,8	9,5	14,0	2,5	7,8
1	21	7	14	40	21,0	7,0	40,0	3,0	7,9
1.406	**33.460**	**13.355**	**20.105**	**19.710**	**23.8**	**9,5**	**14,0**	**2,5**	**7,8**
753	10.241	6.024	4.217	6.551	13,6	8,0	8,7	1,7	6,5
—	—	—	—	—	—	—	—	—	—
753	**10.241**	**6.024**	**4.217**	**6.551**	**13,6**	**8.0**	**8,7**	**1.7**	**6,5**
11.022	**216.927**	**96.329**	**120.598**	**162.088**	**19,7**	**8,7**	**14,7**	**2,3**	**7,2**
10.956	215.988	95.852	120.136	161.962	19,7	8,7	14,7	2,3	7,2
66	939	477	462	1.126	14,2	7,2	17,1	2,0	7,3
2.014	32.425	13 292	19.133	24.369	16,1	6,6	12,1	2,4	8,0
416	8.861	2.288	6.573	1.622	21,3	5,5	3,9	3,9	8,0
2.430	**41.286**	**15.580**	**25.706**	**25.991**	**17.0**	**6,4**	**10,7**	**2.6**	**8.0**
440	8.008	3.256	4.752	6.952	18,2	7,4	15,8	2,5	8,0
150	2.085	975	1.110	1.155	13,9	6,5	7,7	2,1	6,8
590	**10.093**	**4.231**	**5.862**	**8.107**	**17,1**	**7,2**	**13,7**	**2.4**	**7,2**
135	2.633	770	1.863	2.633	19,5	5,7	19,5	3,4	7,0
150	3.150	990	2.160	1.560	21,0	6,6	10,4	3,2	7,0
285	**5.783**	**1.760**	**4.023**	**4.193**	**20,3**	**6.2**	**14,7**	**3,3**	**7.0**
1.702	45.784	13.276	32.508	24.509	26,9	7,8	14,4	3,4	7,0
98	1.921	578	1.343	1.637	19,6	5,9	16,7	3,3	7,0
1.800	**47.705**	**13.854**	**33.851**	**26.146**	**26,5**	**7,7**	**14,5**	**3,4**	**7.0**
2.215	61.134	17.056	44.076	36.326	27,6	7,7	16,4	3,6	7,1
95	2.062	637	1.425	1.264	21,7	6,7	13,3	3,1	7,1
2.310	**63.196**	**17.693**	**45.503**	**37.590**	**27,4**	**7,7**	**16,3**	**3.6**	**7.1**
7.415	**168.063**	**53.118**	**114.945**	**102.027**	**22,7**	**7,2**	**13,8**	**3,2**	**7.3**
6.506	149.984	47.650	102.334	94.789	23,1	7,3	14,6	3,1	7,3
909	18.079	5.468	12.611	7.238	19,9	6,0	8,0	3,3	7,1

УѢЗДЫ DISTRICTS.	Яровая рожь. Seigle de printemps.											Яровая пшеница. Froment de printemps.										
	Посѣвная площадь 1898 г. въ десят. L'aire cultivée en 1898 en dessiatines.	Собрано. Récolte.	Посѣяно. Ensemencement.	Остат. за посѣв. Produit net. Весь. Absolu.	Остат. за посѣв. Produit net. На 1 душу насел. об.п. Par habitant.	Собрано соломы. Récolte de la paille.	На казенную десятину. Par dessiatine. Собрано. Récolte.	На казенную десятину. Par dessiatine. Посѣяно. Ensemencement.	На казенную десятину. Par dessiatine. Соломы. Paille.	Урожай самъ. Rendement à.	Вѣсъ четв. Poids d'une tchetverte en poods.	Посѣвная площадь 1898 г. въ десят. L'aire cultivée en 1898 en dessiatines.	Собрано. Récolte.	Посѣяно. Ensemencement.	Ост. за посѣв. Produit net. Весь. Absolu.	Ост. за посѣв. Produit net. На 1 душу насел. об.п. Par habitant.	Собрано соломы. Récolte de la paille.	На казен. десятину. Par dessiatine. Собрано. Récolte.	На казен. десятину. Par dessiatine. Посѣяно. Ensemencement.	На казен. десятину. Par dessiatine. Соломы. Paille.	Урожай самъ. Rendement à.	Вѣсъ четв. Poids d'une tchetverte en poods.
		П у д о в ъ. P o u d s.									Пуд.		П у д о в ъ. P o u d s.									Пуд.
1.	2.	3.	4.	5.	6.	7.	8.	9.	10.	11.	12.	1.	2.	3.	4.	5.	6.	7.	8.	9.	10.	11.
БЕССАРАБСКАЯ.																						
1. Кишиневскій. кр. надѣльн.	78	5.710	640	5.070		3.689	73,2	8,2	47,3	8,9	9,1	3.081	217.519	25.264	192.255		139.569	70.6	8,2	45,3	8,6	9,7
владѣльч.	625	39.375	5.375	34.000		27.750	63,0	8,6	44,4	7,3	8,6	9.213	695 582	81.074	614.508		518.692	75,5	8,8	56,3	8,6	9,6
въ уѣздѣ	**703**	**45.085**	**6.015**	**39.070**	**0,22**	**31.439**	**64,1**	**8.6**	**44.7**	**7.5**	**8,7**	**12.294**	**913.101**	**106.338**	806.763	4,64	**658.261**	**74,3**	**8,6**	**53,6**	**8.6**	**9,6**
2. Аккерманскій. кр. надѣльн.	84	1.831	445	1.386		1.688	21,8	5,3	20,1	4,1	8,5	114.679	3.325.691	676.660	2.649.085		3.440.370	29,0	5,9	30,0	4,9	9,7
владѣльч.	386	6.099	1.805	4.294		8.415	15,8	4,7	21,8	3,4	8,0	28.224	1.080.979	160.877	920.102		903.168	38,3	5,7	32,0	6,7	9,2
въ уѣздѣ	**470**	**7.930**	**2.250**	**5.680**	**0,02**	**10.103**	**16.9**	**4.8**	**21,5**	**3.5**	**8,1**	**142.903**	**4.406.670**	**837.483**	3.569.187	14,74	**4.343.538**	**30,8**	**5.9**	**30,4**	**5.3**	**9.6**
3. Бендерскій. кр. надѣльн.	30	1.890	300	1.590		864	63,0	10,0	28,8	6,3	9,3	53.540	2.104.122	369.420	1.734.696		2.023.104	39,3	6,9	37,6	5,7	9,6
владѣльч.	15	1 013	143	870		1.013	67,5	9.5	67,5	7.1	10,0	22.938	1.215.714	160.560	1.055.148		977.159	53,0	7,0	42,6	7,6	9,6
въ уѣздѣ	**45**	**2.903**	**443**	**2.460**	**0,02**	**1.877**	**64,5**	**9,8**	**41,7**	**6,6**	**9,5**	**76.478**	**3.319.836**	**529.992**	2.789.844	17,06	**3.000.263**	**43,4**	**6 9**	**39,2**	**6.3**	**9.6**
4. Бѣлецкій. кр. надѣльн.	343	32.894	3.190	29.704		11.148	95,9	9,3	32,5	10,3	9,0	1.237	97.723	12.376	85.353		75.581	79,0	10,0	61,1	7.9	9.2
владѣльч.	15	1.115	150	965		804	74,3	10,0	53,6	7.4	8,5	7.988	710.133	79.880	630.253		764.452	88,9	10,0	95,7	8,8	9,6
въ уѣздѣ	**358**	**34.009**	**3.340**	**30.669**	**0,16**	**11.952**	**95.0**	**9,3**	**33,4**	**10,2**	**9,0**	**9.225**	**807.856**	**92.250**	715.606	3,64	**840.033**	**87,6**	**10.0**	**91.1**	**8.8**	**9,5**
5. Измаильскій. кр. надѣльн.	*585*	40.716	3.686	37.030		48.848	69,6	6,3	83,5	11,0	9,5	*59.391*	1.989.599	386.042	1.603.557		2.553.813	33,5	6,5	43,0	5,2	9,3
владѣльч.	*345*	14.594	2.139	12.455		12.075	42,3	6,2	35,0	6,8	8,0	*20.708*	579.824	128.390	451.434		751.700	28,0	6,2	36,3	4,5	9,1
въ уѣздѣ	*930*	**55.310**	**5.825**	**49.485**	**0,28**	**60.923**	**59,5**	**6,3**	**65,5**	**9.5**	**9,1**	*80.099*	**2.569.423**	**514.432**	2.054.991	11,55	**3.305.513**	**32,1**	**6.4**	**41,3**	**5,0**	**9.2**
6. Оргѣевскій. кр. надѣльн.	50	1.575	450	1.125		3.250	31,5	9,0	65,0	3.5	9,0	1.016	73.965	8.538	65.431		67.259	72,8	8,4	66,2	8,7	9,8
владѣльч.	443	28.795	3.854	24.941		44.300	65,0	8,7	100,0	7,4	8,9	6.836	701.374	67.076	633.698		717.780	102,6	9,9	105,0	10,4	9,5
въ уѣздѣ	**493**	**30.370**	**4.304**	**26.066**	**0,13**	**47.550**	**61,6**	**8.7**	**96,5**	**7.1**	**9.0**	**7.852**	**775.339**	**76.210**	699.129	3,43	**785.039**	**98,7**	**9,7**	**100.0**	**10,0**	**9,5**
7. Сорокскій. кр. надѣльн.	272	13.165	2.720	10.445		17.598	48,4	10,0	64,7	4,8	8,9	2.986	235.297	30.159	205.138		227.832	78,8	10,1	76,3	7,8	9,1
владѣльч.	238	21.158	2.689	18.469		21.039	88,9	11,3	92,6	7.9	9,1	8.942	821.770	84.849	736.921		1.004.087	91,9	9,5	112,3	9,7	9,9
въ уѣздѣ	**510**	**34.323**	**5.409**	**28.914**	**0,14**	**38.637**	**67.3**	**10,6**	**75,8**	**6.3**	**9.0**	**11.928**	**1.057.067**	**115.008**	942.059	4,57	**1.231.919**	**88.6**	**9,6**	**103,3**	**9,2**	**9,7**
8. Хотинскій. кр. надѣльн.	112	4.883	952	3.931		6.384	43,6	8,5	57,0	5,1	8,1	294	10.937	2.381	8.556		12.642	37,2	8,1	43,0	4,6	8,6
владѣльч.	22	1.217	227	990		1.300	55,3	10,3	59,1	5,4	9,0	1.661	113.280	17.108	96.172		149.490	68.2	10,3	90,0	6,6	9,2
въ уѣздѣ	**134**	**6.100**	**1.179**	**4.921**	**0,02**	**7.684**	**45,5**	**8,8**	**57,3**	**5,2**	**8,3**	**1.955**	**124.217**	**19.489**	104.728	0,36	**162.132**	**63.5**	**10,0**	**82,9**	**6.4**	**9,1**
Въ губерніи.	**3.643**	**216.030**	**28.765**	**187.265**	**0,11**	**210.165**	**59,3**	**7,9**	**57.7**	**7,5**	**8,9**	**342.734**	**13.973.509**	**2 291.202**	11.682.307	7,04	**14.326.698**	**40,8**	**6.7**	**41,8**	**6,1**	**9,5**
кр. надѣльн.	1.554	102.664	12.383	90.281		93.469	66,1	8.0	60,1	8,3	9,1	236.224	8.054.853	1.510.782	6.544 071		8.540.170	34,1	6,4	36,1	5,3	9,5
владѣльч.	2.089	113.366	16.382	96.984		116.696	54,3	7,8	55,9	6,9	8,7	106.510	5.918.656	780.420	5.138.236		5.786.528	55,6	7,3	54,3	7,6	9,5
ЕКАТЕРИНОСЛАВСКАЯ.																						
1. Екатеринослав. кр. надѣльн.	—	—	—	—		—	—	—	—	—	—	80.396	3.754.493	506.495	3.247.998		3.400.751	46,7	6,3	42,3	7,4	9,6
владѣльч.	3.700	157.250	17.760	139.490		41.070	42,5	4,8	11,1	8,8	8,5	78.626	4.631.071	511.068	4.120.002		5.896.950	58,9	6,5	75,0	9,1	9,4
въ уѣздѣ	**3.700**	**157.250**	**17.760**	**139.490**	**0,57**	**41.070**	**42,5**	**4.8**	**11,1**	**8.8**	**8.5**	**159.022**	**8.385.564**	**1.017.564**	7.368.000	30,75	**9.297.701**	**52,7**	**6.4**	**58.5**	**8.2**	**9.5**
2. Александровск. кр. надѣльн.	11	362	72	290		538	32,9	6,5	48,9	5,1	10,0	124.433	4.330.268	771.480	3.558.783		4.952.433	34,8	6,2	39,8	5,6	9,5
владѣльч.	1.656	78.660	9.770	68.890		57.960	47,5	5,9	35,0	8,1	9,4	108.979	5.274.584	708.360	4.566.220		5.383.563	48,4	6,5	49,4	7,4	10,0
въ уѣздѣ	**1.667**	**79.022**	**9.842**	**69.180**	**0,26**	**58.498**	**47.4**	**5,9**	**35,1**	**8,0**	**9,4**	**233.412**	**9.604.852**	**1.479.840**	8.125.003	30,76	**10.335.996**	**41.1**	**6,3**	**44,3**	**6.5**	**9,8**
3. Бахмутскій. кр. надѣльн.	3	111	17	94		123	36,9	5,5	41,0	6,7	9,2	80.099	3.556.396	488.604	3.067.792		4.637.732	44,4	6,1	57,9	7,3	9,7
владѣльч.	65	2.516	423	2.093		3.393	38,7	6,5	52,2	6,0	9,5	55.608	2.802.643	378.134	2.424.509		3.759.101	50,4	6,8	67,6	7,4	9,9
въ уѣздѣ	**68**	**2.627**	**440**	**2.187**	**0,01**	**3.516**	**38.6**	**6,5**	**51.7**	**6.0**	**9,5**	**135.707**	**6.359.039**	**866.738**	5.492.301	17,10	**8.396.833**	**46.9**	**6.4**	**61.9**	**7,3**	**9,8**
4. Верхнеднѣпровск. кр. надѣльн.	308	11.976	1.910	10.066		13.384	38,2	6,2	46,7	6,3	9,1	83 665	4.367.313	527.090	3.840.223		3.497.197	52,2	6,3	41.8	8,3	9,3
владѣльч.	221	10.475	1.437	9.038		14.276	47,4	6,5	64,6	7,3	8,9	52.438	3.560 540	346.092	3.214.449		3.859.437	67,9	6,6	73 6	10,3	9,2
въ уѣздѣ	**529**	**22.451**	**3.347**	**19.104**	**0,09**	**27.660**	**42,4**	**6,3**	**52,3**	**6.7**	**9.0**	**136.103**	**7.927.853**	**873.181**	7.054.672	34,08	**7.356.634**	**58,2**	**6.4**	**54.1**	**9,1**	**9,3**
5. Маріупольскій. кр. надѣльн.	415	13.820	2.615	11.205		16.766	33,3	6,3	40,4	5,3	9,7	163.671	6.203.131	1.080.220	5.122.902		8.510.892	37,9	6,6	52,0	5,7	9,7
владѣльч.	—	—	—	—		—	—	—	—	—	—	21.504	928.973	150.528	778.445		1.204.224	43,2	7,0	56,0	6,2	9,4
въ уѣздѣ	**415**	**13.820**	**2.615**	**11.205**	**0,05**	**16.766**	**33,3**	**6,3**	**40,4**	**5,3**	**9,7**	**185.175**	**7.132.104**	**1.230.757**	5.901.347	25,65	**9.715.116**	**38.5**	**6,6**	**52.5**	**5,8**	**9,7**
6. Новомосковск. кр. надѣльн.	76	2.630	524	2.106		4.005	34,6	6,9	52,7	5,0	9,6	80.057	4.058 890	536.382	3.522.508		4.259.032	50,7	6,7	53,2	7,6	9,5
владѣльч.	328	15.350	2.263	13.087		21.025	46,8	6,9	64,1	6,8	9,5	52.951	3.187.650	344.182	2.843.468		3.298.847	60,2	6,5	62,3	9,3	9,0
въ уѣздѣ	**404**	**17.980**	**2.787**	**15.193**	**0,06**	**25.030**	**44,5**	**6,9**	**62.0**	**6,5**	**9.5**	**133.008**	**7.246.540**	**880.564**	6.365.976	24,40	**7.557.879**	**54 5**	**6.6**	**56.8**	**8,2**	**9,3**
7. Павлоградскій. кр. надѣльн.	5	257	32	225		310	51,4	6,4	61,9	8,0	9,7	76.290	3.448.308	526.401	2.921.907		4.348.539	45,2	6,9	57,0	6,6	9,8
владѣльч.	34	1.897	211	1.686		1.737	55,8	6,2	51,1	9,0	10,0	53.396	3.849.852	379.112	3.470.740		5.051.262	72,1	7,1	94,6	10,2	9,7
въ уѣздѣ	**39**	**2.154**	**243**	**1.911**	**0,01**	**2.047**	**55,2**	**6.2**	**52,5**	**8.9**	**10.0**	**129.686**	**7.298.160**	**905.513**	6.392.647	26,24	**9.399.792**	**56.3**	**7.0**	**72,5**	**8.1**	**9,7**
8. Славяносербск. кр. надѣльн.	—	—	—	—		—	—	—	—	—	—	32.389	1.674.511	207.290	1.467.221		1.486.655	51,7	6,4	45,9	8,1	10,0
владѣльч.	1	44	8	36		88	43,8	7,6	87,9	5,5	9,8	23.947	1.312.296	155.656	1.156.640		1.570.923	54,8	6,5	65,6	8,4	9,8
въ уѣздѣ	**1**	**44**	**8**	**36**	**0,00**	**88**	**43,8**	**7.6**	**87,9**	**5,5**	**9.8**	**56 336**	**2.986 807**	**362.946**	2.623.861	16,62	**3.057.578**	**53.0**	**6,4**	**54,3**	**8,2**	**9,9**
Въ губерніи.	**6.823**	**295.348**	**37.042**	**258.306**	**0,13**	**174.675**	**43,3**	**5,4**	**25,6**	**8.0**	**8.9**	**1168449**	**56.940.919**	**7.617.112**	49.323.807	25,63	**65.117.529**	**48,7**	**6.5**	**55,7**	**7.5**	**9.6**
кр. надѣльн.	818	29.156	5.170	23.986		35.126	35,6	6,3	42,9	5,6	9,4	721.000	31.393.310	4.643.976	26.749.334		35.093.222	43,5	6,4	48,7	6,8	9,6
владѣльч.	6.005	266.192	31.872	234.320		139.549	44,3	5,3	23,2	8,4	8,8	447 449	25.547.609	2.973.136	22.574.473		30.024.307	57,1	6,6	67,1	8,6	9,6

УѢЗДЫ DISTRICTS.	Овесъ. Ayoine.										
	Посѣвная площадь 1898 г. въ десят. L'aire cultivée en 1898 en dessiatines.	Собрано. Récolte.	Посѣяно. Ensemencement.	Остат. за посѣв. Produit net. Весь. Absolu.	Остат. за посѣв. Produit net. На 1 душу насел. об.п. Par habitant.	Собрано соломы. Récolte de la paille.	На казен. десят. Par dessiatine. Собрано. Récolte.	На казен. десят. Par dessiatine. Посѣяно. Ensemencement.	На казен. десят. Par dessiatine. Соломы. Paille.	Урожай самъ. Rendement à.	Вѣсъ четв. Poids d'une tchetverte en poods.
		П у д о в ъ. P o u d s.									Пуд.
	1.	2.	3.	4.	5.	6.	7.	8.	9.	10.	11.
БЕССАРАБСКАЯ.											
1. Кишиневскій. кр. надѣльн.	453	37.463	3.488	34.975		24.190	82,7	7,7	53,4	10.7	5,9
владѣльч.	3.342	209.878	29.410	180.468		154.400	62,8	8,8	46,2	7,1	5,9
въ уѣздѣ	**3.795**	**247.341**	**32.898**	**214.443**	**1,23**	**178.590**	**65,2**	**8,7**	**49,7**	**7.5**	**5.9**
2. Аккерманскій. кр. надѣльн.	4.120	196.936	24.308	172.628		150.792	47.8	5,9	36,6	8,1	5,8
владѣльч.	6.050	316.415	38.720	277.695		306.735	52,3	6,4	50,7	8,2	6,0
въ уѣздѣ	**10.170**	**513.351**	**63.028**	**450.323**	**1,86**	**457.527**	**50.5**	**6,2**	**45.0**	**8,1**	**5.9**
3. Бендерскій. кр. надѣльн.	498	21.713	3.586	18.127		20.169	43.6	7,2	40,5	6,1	5,8
владѣльч.	2.139	138.607	16.684	121.923		108.233	64.8	7,8	50,6	8,3	6,4
въ уѣздѣ	**2.637**	**160.320**	**20.270**	**140.050**	**0,86**	**128.402**	**60.8**	**7.7**	**48,7**	**7.9**	**6,3**
4. Бѣлецкій. кр. надѣльн.	2.946	254.124	26.219	227.905		212.701	86,6	8,9	72,2	9,7	5,6
владѣльч.	6.482	594.399	68.061	526.338		397.995	91,7	10,5	61,4	8.7	5.6
въ уѣздѣ	**9.428**	**848.523**	**94.280**	**754.243**	**3,84**	**610.696**	**90.0**	**10 0**	**64.8**	**9.0**	**5.6**
5. Измаильскій. кр. надѣльн.	*3.391*	124.450	20.007	104.443		185.488	36,7	5,9	54.7	6,2	5,7
владѣльч.	*1.656*	51.833	10.102	41.731		59.616	31,3	6,1	36,0	5,1	5,6
въ уѣздѣ	*5.047*	**176.283**	**30.109**	**146.174**	**0,82**	**245.104**	**34,9**	**6,0**	**48,6**	**5,9**	**5,7**
6. Оргѣевскій. кр. надѣльн.	1.090	100.934	7.957	92.977		76.845	92,6	7,3	70,5	12,7	6,3
владѣльч.	6.651	684.388	69.170	615.218		685.718	102,9	10,4	103,1	9,9	6,1
въ уѣздѣ	**7.741**	**785.322**	**77.127**	**708.195**	**3,47**	**762.563**	**101,4**	**9.9**	**98.5**	**10.2**	**6,1**
7. Сорокскій. кр. надѣльн.	3.416	241.511	32.110	209.401		244.927	70.7	9.4	71,7	7,6	5,9
владѣльч.	6.746	766.346	70.833	695.513		834.480	113.6	10,5	123,7	10,8	5,9
въ уѣздѣ	**10.162**	**1.007.857**	**102.943**	**904.914**	**4,39**	**1.079.407**	**99,2**	**10,1**	**106,2**	**9,8**	**5.9**
8. Хотинскій. кр. надѣльн.	6.554	330.977	71.439	259.538		391.274	50,5	10,9	59,7	4,6	5,6
владѣльч.	9.070	716.530	101.584	614 946		690.719	79,0	11,2	71,7	7,0	6,4
въ уѣздѣ	**15.624**	**1.047.507**	**173.023**	**874.484**	**2.97**	**1.081.993**	**67.0**	**11,1**	**69,3**	**6,0**	**6,1**
Въ губерніи.	**64.604**	**4.786.504**	**593.678**	**4.192.826**	**2,53**	**4.544.282**	**74,1**	**9,2**	**70,3**	**8,1**	**5.9**
кр. надѣльн.	22.468	1.308.108	189.114	1.118.994		1.306.386	58,2	8,4	58,1	6,9	5,8
владѣльч.	42.136	3.478.396	404.564	3.073.832		3.237.896	82,6	9,6	76,8	8,6	6,0
ЕКАТЕРИНОСЛАВСКАЯ.											
1. Екатеринослав. кр. надѣльн.	6.195	353.115	39.648	313.467		242.225	57,0	6,4	39,1	8,9	6,0
владѣльч.	7.858	642.784	53.434	589.350		522.557	81,8	6,8	66,5	12,0	6,3
въ уѣздѣ	**14.053**	**995.899**	**93.082**	**902 817**	**3,77**	**764.782**	**70,8**	**6,6**	**54.4**	**10,7**	**6,2**
2. Александровск. кр. надѣльн.	4.898	258.614	31.347	227.267		219.430	52,8	6,4	44,8	8,3	7,4
владѣльч.	12.258	706.061	84.580	621.481		929.156	57,6	6,9	75,8	8,3	7.3
въ уѣздѣ	**17.156**	**964.675**	**115.927**	**848.748**	**3,21**	**1.148.586**	**56,2**	**6.8**	**66.9**	**8,3**	**7.3**
3. Бахмутскій. кр. надѣльн.	12.507	495.277	80.045	415.232		634.105	39,6	6,4	50,7	6,2	6,2
владѣльч.	15.524	748.257	105.563	642.694		925.230	48,2	6,8	59,6	7,1	6,1
въ уѣздѣ	**28.031**	**1.243.534**	**185.608**	**1.057.926**	**3,29**	**1.559.335**	**44,4**	**6.6**	**55.6**	**6,7**	**6,1**
4. Верхнеднѣпровск. кр. надѣльн.	5.817	315.863	38.392	277.471		253.040	54,3	6,6	43,5	8,2	5,9
владѣльч.	6.522	438.278	44.350	393.928		467.627	67,2	6,8	71,7	9,9	6,3
въ уѣздѣ	**12.339**	**754 141**	**82.742**	**671.399**	**3,24**	**720.667**	**61,1**	**6,7**	**58.4**	**9,1**	**6,1**
5. Маріупольскій. кр. надѣльн.	6.165	253.998	42.539	211.459		300.236	41,2	6,9	48,7	6,0	6,6
владѣльч.	1.418	74.870	9.926	64.944		79.408	52,8	7,0	56,0	7,5	5,9
въ уѣздѣ	**7.583**	**328.868**	**52.465**	**276.403**	**1,20**	**379.644**	**43,4**	**6.9**	**50.1**	**6.3**	**6.4**
6. Новомосковск. кр. надѣльн.	4.574	213.148	34.762	178.386		246.081	46,6	7,6	53,8	6,1	6,5
владѣльч.	6.989	354.342	50.321	304.021		417.243	50,7	7,2	59,7	7,0	5,8
въ уѣздѣ	**11.563**	**567.490**	**85.083**	**482.407**	**1,85**	**663.324**	**49,1**	**7,4**	**57,3**	**6,7**	**6.0**
7. Павлоградскій. кр. надѣльн.	5.130	219.564	40.527	179.037		262.143	42,8	7,9	51,1	5,4	5,5
владѣльч.	16.970	968.987	127.275	841.712		1.080.989	57,1	7,5	63,7	7,6	6,3
въ уѣздѣ	**22.100**	**1.188.551**	**167.802**	**1.020.749**	**4,19**	**1.343.132**	**53,8**	**7.6**	**60,8**	**7,1**	**6,1**
8. Славяносербск. кр. надѣльн.	7.074	351.578	45.274	306.304		328.234	49,7	6,4	46,4	7,8	6,0
владѣльч.	8.615	513.454	57.721	455.733		510.870	59,6	6,7	59,3	8,9	6,0
въ уѣздѣ	**15.689**	**865.032**	**102.995**	**762.037**	**4,83**	**839.104**	**55,1**	**6,6**	**53.5**	**8.4**	**6.0**
Въ губерніи.	**128.514**	**6.908.190**	**885.704**	**6.022.486**	**3.13**	**7.418.574**	**53.8**	**6.9**	**57,7**	**7,8**	**6,3**
кр. надѣльн.	52.360	2.461.157	352.534	2.108.623		2.485.494	47.0	6,7	47.5	7,0	6,2
владѣльч.	76.154	4.447.033	533.170	3.913.863		4.933.080	58,4	7,0	64.8	8,3	6,3

УѢЗДЫ. DISTRICTS.	Ячмень. Orge.											Полба. Epeautre.											Гречиха. Sarrasin.										
	Посѣвная площадь 1898 г. въ десят. L'aire cultivée en 1898 en dessiatines.	Собрано. Récolte.	Посѣяно. Ensemencement.	Остат. за посѣв. Produit net. Весь. Absolu.	Остат. за посѣв. Produit net. На 1 душу насел. об. п. Par habitant.	Собрано соломы. Récolte de la paille.	На казенную десятину. Par dessiatine. Собрано. Récolte.	На казенную десятину. Par dessiatine. Посѣяно. Ensemencement.	На казенную десятину. Par dessiatine. Соломы. Paille.	Урожай самъ. Rendement à.	Вѣсъ четв. Poids d'une tchetverte en pouds.	Посѣвная площадь 1898 г. въ десят. L'aire cultivée en 1898 en dessiatines.	Собрано. Récolte.	Посѣяно. Ensemencement.	Остат. за посѣв. Produit net. Весь. Absolu.	Остат. за посѣв. Produit net. На 1 душу насел. об. п. Par habitant.	Собрано соломы. Récolte de la paille.	На казен. десятину. Par dessiatine. Собрано. Récolte.	На казен. десятину. Par dessiatine. Посѣяно. Ensemencement.	На казен. десятину. Par dessiatine. Соломы. Paille.	Урожай самъ. Rendement à.	Вѣсъ четв. Poids d'une tchetverte en pouds.	Посѣвная площадь 1898 г. въ десят. L'aire cultivée en 1898 en dessiatines.	Собрано. Récolte.	Посѣяно. Ensemencement.	Остат. за посѣв. Produit net. Весь. Absolu.	Остат. за посѣв. Produit net. На 1 душу насел. об. п. Par habitant.	Собрано соломы. Récolte de la paille.	На казен. десят. Par dessiatine. Собрано. Récolte.	На казен. десят. Par dessiatine. Посѣяно. Ensemencement.	На казен. десят. Par dessiatine. Соломы. Paille.	Урожай самъ. Rendement à.	Вѣсъ четв. Poids d'une tchetverte en pouds.
		П у д о в ъ. P o u d s.									Пуд.		П у д о в ъ. P o u d s.								Пуд.		П у д о в ъ. P o u d s.								
1.	2.	3.	4.	5.	6.	7.	8.	9.	10.	11.	12.	1.	2.	3.	4.	5.	6.	7.	8.	9.	10.	11.	1.	2.	3.	4.	5.	6.	7.	8.	9.	10.	11.
БЕССАРАБСКАЯ.																																	
1. Кишиневскій. кр. надѣльн.	3.370	235.226	29.612	209.614		154.009	69,8	7,6	45,7	9,2	7,8	—	—	—	—	—	—	—	—	—	—	—	19	988	112	876		1.140	52,0	5,9	60,0	8,8	7,1
владѣльч.	9.015	611.217	72.120	539.097		458.864	67,8	8,0	50,9	8,5	7,7	—	—	—	—	—	—	—	—	—	—	—	10	486	52	434		583	48,6	5,2	58,3	9,3	7,4
въ уѣздѣ . .	**12.385**	**846.443**	**97.732**	**748.711**	4,31	**612.873**	**68.3**	**7.9**	**49,5**	**8.7**	**7,7**	—	—	—	—	—	—	—	—	—	—	—	**29**	**1.474**	**164**	**1.310**	0,01	**1.723**	**50.8**	**5.7**	**59.4**	**9.0**	**7.2**
2. Аккерманскій. кр. надѣльн.	86.501	3.745.493	493.056	3.252.437		2.837.233	43,3	5,7	32,8	7,6	7,8	—	—	—	—	—	—	—	—	—	—	—	—	—	—	—	—	—	—	—	—	—	—
владѣльч.	39.944	1.917.312	255.642	1.661.670		1.705.609	48,0	6,4	42,7	7,5	7,8	—	—	—	—	—	—	—	—	—	—	—	—	—	—	—	—	—	—	—	—	—	—
въ уѣздѣ . .	**126.445**	**5.662.805**	**748.698**	**4.914.107**	28,56	**4.542.842**	**44,8**	**5,9**	**35.9**	**7.6**	**7,8**	—	—	—	—	—	—	—	—	—	—	—	—	—	—	—	—	—	—	—	—	—	—
3. Бендерскій. кр. надѣльн.	30.734	1.407.617	205.918	1.201.699		1.066.470	45,8	6,7	34,7	6,8	7,3	120	7.440	84	6.600		9.024	62,0	7,0	75,2	8,9	8,0	—	—	—	—	—	—	—	—	—	—	—	—
владѣльч.	14.699	974.544	99.953	874.591		626.177	66,3	6,8	42,6	9,8	7,7	826	66.906	5.20	61.702		56.829	81,0	6,3	68,8	12,9	8,3	6	180	36	144		60	30,0	6,0	10,0	5,0	8.0
въ уѣздѣ . .	**45.433**	**2.382.161**	**305.871**	**2.076.290**	12,70	**1.692.647**	**52.4**	**6,7**	**37.3**	**7.8**	**7,3**	**946**	**74.346**	**6.04**	**68.302**	0,42	**65.853**	**78.6**	**6,4**	**69.6**	**12.3**	**8.3**	**6**	**180**	**36**	**144**	0,00	**60**	**30.0**	**6,0**	**10,0**	**5.0**	**8,0**
4. Бѣлецкій. кр. надѣльн.	13.449	1.304.553	123.721	1.180.832		831.148	97,0	9,2	61,8	10,5	7,5	—	—	—	—		—	—	—	—	—	—	74	5.180	444	4.736		2.960	70,0	6,0	40,0	11,7	7,0
владѣльч.	15.383	1.329.091	155.368	1.173.723		1.012.201	86,4	10,1	65,8	8,6	7,8	30	2.160	20	1.956		2.301	72,0	6,8	76,7	10,6	8,4	251	10.668	1.556	9.112		6.976	42,5	6,2	26,2	6,5	7,0
въ уѣздѣ . .	**28.832**	**2.633.644**	**279.089**	**2.354 555**	12,00	**1.843.349**	**91.3**	**9.7**	**63.9**	**9.4**	**7,6**	**30**	**2.160**	**20**	**1.956**	0,01	**2.301**	**72,0**	**6.8**	**76,7**	**10,6**	**8,4**	**325**	**15.848**	**2.000**	**13.848**	0,07	**9.936**	**48,8**	**6.2**	**30.6**	**7.9**	**7,0**
5. Измаильскій. кр. надѣльн.	*53.659*	2.360.996	343.418	2.017.578		3.096.124	44,0	6,4	57,7	6,9	7,6	—	—	—	—		—	—	—	—	—	—	*10*	375	60	315		250	37,5	6,0	25,0	6,3	6,0
владѣльч.	*21.208*	738.038	139.973	598.065		691.381	34,8	6,6	32,6	5,3	7,3	—	—	—	—		—	—	—	—	—	—	—	—	—	—		—	—	—	—	—	—
въ уѣздѣ . .	*74.867*	**3.099.034**	**483.391**	**2.615.643**	14,70	**3.787.505**	**41.4**	**6.5**	**50,6**	**6.4**	**7.5**	—	—	—	—	—	—	—	—	—	—	—	*10*	**375**	**60**	**315**	0,00	**250**	**37.5**	**6.0**	**25.0**	**6.3**	**6.0**
6. Оргѣевскій. кр. надѣльн.	6.117	505.876	45.266	460.610		387.206	82,7	7,4	63,3	11,2	7,2	25	1.688	17	1.513		2.040	67,5	7,0	81,6	9,6	8,4	25	1.300	148	1.152		1.500	52,0	5,9	60,0	8,8	7,0
владѣльч.	11.067	1.083.459	100.710	982.749		1.055.992	97.9	9,1	95,4	10,8	7,8	22	1.386	13	1.228		1.925	63,0	7,2	87,5	8,8	8,5	34	2.380	102	2.278		1.360	70,0	3,0	40,0	23,3	7,0
въ уѣздѣ . .	**17.184**	**1.589.335**	**145.976**	**1.443.359**	7,08	**1.443.198**	**92.5**	**8,5**	**84.0**	**10.9**	**7,6**	**47**	**3.074**	**33**	**2.741**	0,01	**3.965**	**65.4**	**7,1**	**84,4**	**9,2**	**8,4**	**59**	**3.680**	**250**	**3.430**	0,02	**2.860**	**62,4**	**4.2**	**48,5**	**14 7**	**7.0**
7. Сорокскій. кр. надѣльн.	16.464	1.150.834	143.237	1.007.597		1.175.530	69.9	8,7	71,4	8,0	7,0	—	—	—	—		—	—	—	—	—	—	199	10.249	995	9.254		11.940	51,5	5,0	60,0	10,3	7.7
владѣльч.	11.839	1.067.888	118.390	949.498		1.089.188	90,2	10,0	92,0	9,0	7,9	—	—	—	—		—	—	—	—	—	—	504	7.862	2.822	5.040		20.614	15,6	5,6	40,9	2,8	6,5
въ уѣздѣ . .	**28.303**	**2.218.722**	**261.627**	**1.957.095**	9,49	**2.264.718**	**78.4**	**9,2**	**80.0**	**8.5**	**7,4**	—	—	—	—	—	—	—	—	—	—	—	**703**	**18.111**	**3.817**	**14.294**	0,07	**32.554**	**25.8**	**5.4**	**46.3**	**4.7**	**7,1**
8. Хотинскій. кр. надѣльн.	21.886	1.024.265	199.163	825.102		1.087.734	46,8	9,1	49,7	5,1	8,1	12	678	9	582		826	56,5	8,0	68,8	7,1	8,0	626	19.218	4.507	14.711		33.178	30,7	7,2	53,0	4,3	6,5
владѣльч.	14.816	1.023.786	140.852	882.934		835.141	69,1	9,5	56,3	7,3	8,3	21	1.050	12	924		1.050	50,0	6,0	50,0	8,3	8,0	466	15.704	2.982	12.722		15.098	33,7	6,4	32,4	5,3	7,2
въ уѣздѣ . .	**36.702**	**2.048.051**	**340.015**	**1.708.036**	5,81	**1.922.875**	**55.8**	**9.3**	**52,4**	**6,0**	**8,2**	**33**	**1.728**	**22**	**1.506**	0,01	**1.876**	**52.4**	**6.7**	**56.8**	**7,8**	**8.0**	**1.092**	**34.922**	**7.489**	**27.433**	0,09	**48.276**	**32,0**	**6,9**	**44,2**	**4.7**	**6.8**
Въ губерніи .	**370.151**	**20.480.195**	**2662399**	**17.817.796**	**10,74**	**18.110.007**	**55,3**	**7.2**	**48.9**	**7,7**	**7,7**	**1.056**	**81.308**	**6.80**	**74.505**	**0.04**	**73.995**	**77.0**	**6.4**	**70,1**	**12,0**	**8.3**	**2.224**	**74.590**	**13.816**	**60.774**	**0.04**	**95.659**	**33,5**	**6.2**	**43.0**	**5,4**	**6.9**
кр. надѣльн.	232.180	11.734.860	1579391	10.155.469		10.635.454	50,5	6,8	45,8	7,4	7,6	157	9.806	1.11	8.695		11.890	62,5	7,1	75,7	8,8	8,1	953	37.310	6.266	31.044		50.968	39,2	6,6	53,5	6,0	6,9
владѣльч.	137.971	8.745.335	1083008	7.662.327		7.474.553	63,4	7,8	54,0	8,1	7,8	899	71.502	5.69	65.810		62.105	79,5	6,3	69,1	12,6	8,3	1.271	37.280	7.550	29.730		44.691	29,3	5,9	35,2	4,9	7.0
ЕКАТЕРИНОСЛАВСКАЯ.																																	
1. Екатеринослав. кр. надѣльн.	34.131	2.047.860	211.612	1.836.248		1.174.106	60,0	6,2	34,4	9,7	7,9	—	—	—	—		—	—	—	—	—	—	287	5.625	1.091	4.534		4.822	19,6	3,8	16,8	5,1	7,5
владѣльч.	53.208	4.171.507	335.210	3.836.297		3.570.257	78,4	6,3	67,1	11,8	8,5	10	900	8	820		1.203	90,0	8,0	120,3	11.3	8,8	69	3.312	276	3.036		3.450	48,0	4,0	50,0	12,0	8,0
въ уѣздѣ . .	**87.339**	**6.219.367**	**546.822**	**5.672.545**	23,68	**4.744.363**	**71.2**	**6.3**	**54,3**	**11.4**	**8.2**	**10**	**900**	**8**	**820**	0,00	**1.203**	**90.0**	**8.0**	**120.3**	**11.3**	**8.8**	**356**	**8.937**	**1.367**	**7.570**	0,03	**8.272**	**25.1**	**3,8**	**23.2**	**6.5**	**7.7**
2. Александровск. кр. надѣльн.	88.706	4.586.100	549.977	4.036.123		3.220.028	51,7	6,2	36,3	8,3	9,4	6	300	4	258		360	50,0	7,0	60,0	7,1	8,0	48	1.373	245	1.128		1.987	28,6	5,1	41,4	5,6	7,0
владѣльч.	56.768	3.797.779	380.346	3.417.433		3.326.605	66,9	6,7	58,6	10,0	9,3	1	66		59		60	61,5	6,5	60,0	9,4	8,0	1.061	40 849	5.093	35.756		45.729	38,5	4,8	43,1	8,0	8.1
въ уѣздѣ . .	**145.474**	**8.383.879**	**930.323**	**7.453.556**	28,22	**6.546.633**	**57.6**	**6.4**	**45.0**	**9.0**	**9.4**	**7**	**366**	**4**	**317**	0,00	**420**	**52 3**	**7.0**	**60,0**	**7.5**	**8.0**	**1.109**	**42.222**	**5.338**	**36.884**	0,13	**47.716**	**38.1**	**4.8**	**43.0**	**7,9**	**8.0**
3. Бахмутскій. кр. надѣльн.	56.850	3.615.660	386.580	3.229.080		3.700.935	63,6	6,8	65,1	9,4	9,2	310	17.577	2.13	15.438		22.971	56,7	6,9	74,1	8,2	8,0	124	2.691	558	2.133		6.287	21,7	4.5	50,7	4,8	8,0
владѣльч.	35.190	1.953.045	239.292	1.713.753		1.995.273	55,5	6,8	56,7	8,2	9,1	—	—	—	—		—	—	—	—	—	—	254	6.833	1.499	5.334		14.275	26,9	5,9	56,2	4,6	8,0
въ уѣздѣ . .	**92.040**	**5.568.705**	**625.872**	**4.942.833**	15,39	**5.696.208**	**60,5**	**6.8**	**61.9**	**8.9**	**9.2**	**310**	**17.577**	**2.13**	**15.438**	0,05	**22.971**	**56,7**	**6 9**	**74,1**	**8,2**	**8,0**	**378**	**9 524**	**2.057**	**7.467**	0,02	**20.562**	**25,2**	**5,4**	**54,4**	**4,6**	**8,0**
4. Верхнеднѣпровск. кр. надѣльн.	18.695	966.532	123.387	843.145		712.280	51,7	6,6	38,1	7,8	7,4	—	—	—	—		—	—	—	—	—	—	2.029	70.406	12.377	58.029		54.986	34,7	6,1	33,9	5,7	6,1
владѣльч.	10.292	745.042	68.956	676.086		696.768	72,4	6,7	67,7	10,8	7,9	72	3.960	36	3.600		6.408	55,0	5,0	89,0	11,0	8,5	471	14.460	2.449	12.011		12.764	30,7	5,2	27,1	5,8	6,9
въ уѣздѣ . .	**28.987**	**1.711.574**	**192.343**	**1.519.231**	7,34	**1.409.048**	**59.0**	**6.6**	**48,6**	**8.9**	**7,6**	**72**	**3.960**	**36**	**3.600**	0,01	**6.408**	**55,0**	**5.0**	**89 0**	**11.0**	**8.5**	**2.500**	**84.866**	**14.826**	**70.040**	0,34	**67.750**	**33.9**	**5,9**	**27,1**	**5.7**	**6.2**
5. Маріупольскій. кр. надѣльн.	158.740	7.222.670	1079432	6.143.238		7.000.434	45,5	6,8	44,1	6,7	9,2	—	—	—	—		—	—	—	—	—	—	60	960	240	720		1.200	16,0	4,0	20,0	4,0	7.2
владѣльч.	16.803	1.053.548	119.301	934.247		935.927	62,7	7,1	55,7	8,8	9,6	—	—	—	—		—	—	—	—	—	—	19	659	99	560		828	34.7	5,2	43,6	6,7	7.2
въ уѣздѣ . .	**175.543**	**8.276.218**	**1198733**	**7.077.485**	30,76	**7.936.361**	**47,1**	**6.8**	**45.2**	**6.9**	**9,2**	—	—	—	—	—	—	—	—	—	—	—	**79**	**1.619**	**339**	**1.280**	0,01	**2.028**	**20.5**	**4.9**	**25.7**	**4.8**	**7.2**
6. Новомосковск. кр. надѣльн.	41.979	2.350.824	306.447	2.044.377		2.124.137	56,0	7,3	50,6	7,7	8,6	—	—	—	—		—	—	—	—	—	—	311	11.476	1.586	9.890		13.529	36,9	5,1	43,5	7,2	8,0
владѣльч.	16.967	1.024.807	118.769	906.038		917.915	60,4	7,0	54,1	8,6	8,4	24	1.229	15	1.078		720	51.2	6,3	30.0	8,1	7.5	505	11.312	2.626	8.686		24.139	22,4	5,2	47,8	4,3	7,6
въ уѣздѣ . .	**58.946**	**3.375.631**	**425.216**	**2.950.415**	11,31	**3.042.052**	**57,3**	**7,2**	**51,6**	**7,9**	**8,5**	**24**	**1.229**	**15**	**1.078**	0,00	**720**	**51.2**	**6.3**	**30,0**	**8.1**	**7.5**	**816**	**22.788**	**4.212**	**18.576**	0,07	**37.668**	**27,9**	**5.2**	**46.2**	**5,4**	**7.8**
7. Павлоградскій. кр. надѣльн.	45.900	2.588.760	348.840	2 239.920		2.345.490	56,4	7,6	51,1	7,4	8,8	23	1.093	16	932		1.162	47,5	7,0	50,5	6.8	8,0	240	7.320	1.296	6.024		6.456	30,5	5,4	26,9	5,6	7,9
владѣльч.	50.277	3.976.911	367.022	3.609.889		3.750.664	79,1	7,3	74,6	10,8	9,0	42	2.100	28	1.819		911	50,0	6,7	21,7	7,5	8,0	341	10.844	1.500	9.344		12.685	31,8	4,4	37,2	7,2	8,3
въ уѣздѣ . .	**96.177**	**6.565.671**	**715.862**	**5.849.809**	24,01	**6.096.154**	**68,3**	**7,4**	**63,4**	**9,1**	**8.9**	**65**	**3.193**	**44**	**2.751**	0,01	**2.073**	**49,1**	**6.8**	**31,9**	**7.2**	**8.0**	**581**	**18.164**	**2.796**	**15.368**	0,06	**19.141**	**31,3**	**4.8**	**32.9**	**6.5**	**8,1**
8. Славяносербск. кр. надѣльн.	25.503	1.726.553	188.722	1.537.831		1.168.037	67,7	7,4	45,8	9,1	9.7	—	—	—	—		—	—	—	—	—	—	92	3.220	543	2.677		2.088	35.0	5.9	22.7	5,9	7,0
владѣльч.	14.207	951.869	95.187	856.682		946.186	67,0	6,7	66,6	10,0	9,2	—	—	—	—		—	—	—	—	—	—	41	1.841	197	1.644		726	44.9	4.8	17.7	9,3	7,0
въ уѣздѣ . .	**39.710**	**2.678.422**	**283.909**	**2.394.513**	15,16	**2.114.223**	**67,4**	**7.1**	**53,2**	**9,4**	**9.5**	—	—	—	—	—	—	—	—	—	—	—	**133**	**5.061**	**740**	**4.321**	0,03	**2.814**	**38.1**	**5.6**	**21.2**	**6,8**	**7.0**
Въ губерніи .	**724.216**	**42.779.467**	**4919080**	**37.860.387**	**19,67**	**37.585.042**	**59,1**	**6.8**	**51,9**	**8,7**	**8.9**	**488**	**27.225**	**3.22**	**24.004**	**0,01**	**33.795**	**55.6**	**6.6**	**69,3**	**8.5**	**8,1**	**5.952**	**193.181**	**31.675**	**161.506**	**0.08**	**205.951**	**32.5**	**5.3**	**34.6**	**6,1**	**7,6**
кр. надѣльн.	470.504	25.104.959	3194997	21.909.962		21.445.447	53,4	6,8	45,6	7,9	8,9	339	18.970	2.34	16.628		24.493	56,0	6,9	72,3	8,1	8,0	3.191	103.071	17.936	85.135		91.355	32,3	5,6	28,6	5,8	6,5
владѣльч.	253.712	17.674.508	1724083	15.950.425		16.139.595	69.7	6,8	63,6	10,3	10,2	149	8.255	87	7.376		9.302	55.4	5.9	62.4	9.4	8,2	2.761	90.110	13.739	76.371		114.596	32,6	5.0	41,5	6.6	7.8

УѢЗДЫ. DISTRICTS.	Посѣвная площадь 1898 г. въ десят. L'aire cultivée en 1898 en dessiatines.	Просо. Millet. Собрано. Récolte.	Посѣяно. Ensemencement.	Остат. за посѣв. Produit net. Весь. Absolu.	На 1 душу насел. об. п. Par habitant.	Собрано соломы. Récolte de la paille.	На казенную десятину. Par dessiatine. Собрано. Récolte.	Посѣяно. Ensemencement.	Соломы. Paille.	Урожай самъ. Rendement à.	Вѣсъ четв. Poids d'une tchetverte en pouds.
		Пудовъ. Pouds.									Пуд.
1.	2.	3.	4.	5.	6.	7.	8.	9.	10.	11.	12.
БЕССАРАБСКАЯ.											
1. Кишиневскій. кр. надѣльн.	38	4.351	68	4.283		2.607	114,5	1,8	68,6	64,0	9,2
владѣльч. .	221	7.912	354	7.558		4.531	35,8	1,6	20,5	22,4	9,3
въ уѣздѣ . .	**259**	**12.263**	**422**	**11.841**	**0,07**	**7.138**	**47.3**	**1,6**	**27,6**	**29,1**	**9.3**
2. Аккерманскій. кр. надѣльн.	1.067	19.951	1.601	18.350		35.104	18,7	1,5	32,9	12,5	10,1
владѣльч. .	945	28.539	1.607	26.932		36.139	30,2	1,7	39,3	17,8	10,7
въ уѣздѣ . .	**2.012**	**48.490**	**3.208**	**45.282**	**0,19**	**71 243**	**24.1**	**1,6**	**35,0**	**15.1**	**10,4**
3. Бендерскій. кр. надѣльн.	89	4.450	134	4.316		7.543	50,0	1,5	82,5	33,2	9,8
владѣльч. .	233	8.421	303	8.118		3.083	37,0	1,3	30,4	27,8	10,1
въ уѣздѣ . .	**322**	**12.871**	**437**	**12.434**	**0,08**	**10 626**	**40.0**	**1.4**	**33.0**	**29.5**	**10.0**
4. Бѣлецкій. кр. надѣльн.	241	6.025	362	5.663		28.920	25,0	1,5	120,0	16,6	10,0
владѣльч. .	138	3.298	124	3.174		5.175	23,9	0,9	37,5	26,6	8,0
въ уѣздѣ . .	**379**	**9.323**	**486**	**8.837**	**0,05**	**34.095**	**24,6**	**1,3**	**90,0**	**19,2**	**9,2**
5. Измаильскій. кр. надѣльн.	*1.799*	75.738	3.238	72.500		83.853	42,1	1,8	46.6	23.4	8.9
владѣльч. .	*39*	1.193	70	1.123		1.049	30,6	1,8	26,9	17,0	9,9
въ уѣздѣ	*1.838*	**76.931**	**3.308**	**73.623**	**0,41**	**84.882**	**41,9**	**1,8**	**46.2**	**23,3**	**9,0**
6. Оргѣевскій. кр. надѣльн.	21	1.970	61	1.909		1.525	93,8	2,9	72,6	32,3	10,0
владѣльч. .	66	2.198	172	2.026		2.198	33,3	2.6	33,3	12,8	10.0
въ уѣздѣ . .	**87**	**4.168**	**233**	**3.935**	**0,02**	**3.723**	**47.9**	**2.7**	**42.8**	**17,9**	**10.0**
7. Сорокскій. кр. надѣльн.	447	19.355	672	18.683		37.995	43,3	1,5	85,0	28,8	10,0
владѣльч.	87	5.655	174	5.481		2.897	65,0	2,0	33,3	32,5	10,0
въ уѣздѣ . .	**534**	**25.010**	**846**	**24.164**	**0,12**	**40.892**	**46,8**	**1,6**	**76,6**	**29,6**	**10,0**
8. Хотинскій. кр. надѣльн.	8	446	14	432		581	55,8	1,8	72,6	31,9	8,1
владѣльч. .	2	80	4	76		90	40,0	2,0	45,0	20,0	9,0
въ уѣздѣ . .	**10**	**526**	**18**	**508**	**0,00**	**671**	**52.6**	**1,8**	**67,1**	**28.9**	**8.2**
Въ губерніи .	**5.441**	**189.582**	**8.958**	**180.624**	**0.11**	**253.270**	**34,8**	**1.6**	**46,5**	**21,2**	**9.5**
кр. надѣльн.	3.710	132.286	6.150	126.136		198.108	35,7	1,7	53,4	21,5	9,3
владѣльч. .	1.731	57.296	2.808	54.488		55.162	33,1	1,6	31,9	20,4	10,1
ЕКАТЕРИНОСЛАВСКАЯ.											
1. Екатеринослав. кр. надѣльн.	2.855	149.602	6.567	143.035		107.063	52,4	2,3	37,5	22,8	9,4
владѣльч. .	3.206	211.917	7.053	204.864		176.651	66,1	2,2	55,1	30,0	9,5
въ уѣздѣ . .	**6.061**	**361.519**	**13.620**	**347.899**	**1,45**	**283.714**	**59,6**	**2.2**	**46.8**	**26,5**	**9.5**
2. Александровск. кр. надѣльн.	3.453	173 686	8.287	165.399		125.344	50,3	2,4	36,3	21,0	10,0
владѣльч. .	3.907	236.764	8.205	228.559		190.271	60,6	2,1	48,7	28,9	9,9
въ уѣздѣ . .	**7.360**	**410.450**	**16.492**	**393.958**	**1,49**	**315.615**	**55.8**	**2.2**	**42,9**	**24.8**	**10,0**
3. Бахмутскій. кр. надѣльн.	3.893	219.176	10.122	209.054		216.451	56,3	2,6	55,6	21,7	9,9
владѣльч. .	2.670	136.971	7.209	129.762		119.349	51,3	2,7	41,7	19,0	9,8
въ уѣздѣ . .	**6.563**	**356.147**	**17.331**	**338.816**	**1,06**	**335.800**	**54,3**	**2,6**	**51.2**	**20.5**	**9.8**
4. Верхнеднѣпровс. кр. надѣльн.	3.425	176.388	8.563	167.825		135.288	51,5	2,5	39,5	20,6	8,9
владѣльч. .	2.486	158.855	5.966	152.889		125.294	63,9	2,1	50,4	26,6	9,8
въ уѣздѣ . .	**5.911**	**335 243**	**14.529**	**320.714**	**1,55**	**260.582**	**56.7**	**2,5**	**44.1**	**23,1**	**9,3**
5. Маріупольскій. кр. надѣльн.	2.965	160.407	6.227	154.180		161.593	54,1	2,1	54,5	25,8	10,0
владѣльч. .	366	22.875	732	22.143		17.934	62,5	2,0	49,0	31,3	9,9
въ уѣздѣ . .	**3.331**	**183.282**	**6.959**	**176.323**	**0,77**	**179.527**	**55.0**	**2.1**	**53.9**	**26.3**	**10.0**
6. Новомосковск. кр. надѣльн.	5.475	273.203	15.330	257.873		270.465	49,9	2,8	49,4	17.8	9,6
владѣльч. .	2.907	167.153	7.268	159.885		234.014	57,5	2,5	80,5	23,0	9,6
въ уѣздѣ . .	**8.382**	**440.356**	**22.598**	**417.758**	**1,60**	**504.479**	**52.5**	**2,7**	**60.2**	**19.0**	**9,6**
7. Павлоградскій. кр. надѣльн.	4.750	228.475	13.775	214.700		232.750	48,1	2,9	49,0	16,6	9,8
владѣльч. .	6.137	394.609	15.956	378.653		381.108	64,3	2,6	62,1	24,7	9,6
въ уѣздѣ . .	**10.887**	**623.084**	**29.731**	**593.353**	**2,44**	**613.858**	**57,2**	**2,7**	**56.4**	**21,0**	**9.7**
8. Славяносербск. кр. надѣльн.	1.252	55.088	2.880	52.208		47.075	44,0	2,3	37,6	19,1	9,8
владѣльч. .	1.669	93.965	4.006	89.959		108.819	56,3	2,4	65,2	23,5	10,0
въ уѣздѣ . .	**2.921**	**149.053**	**6.886**	**142.167**	**0,90**	**155.894**	**51.0**	**2,4**	**53,4**	**21.6**	**9,9**
Въ губерніи .	**51.416**	**2.859.134**	**128.146**	**2.730.988**	**1,42**	**2.649.469**	**55,6**	**2,5**	**51.5**	**22,3**	**9,7**
кр. надѣльн.	28.068	1.436.025	71.751	1.364.274		1.296.029	51,2	2,6	46,2	20,0	9,7
владѣльч .	23.318	1.423.109	56.395	1.366.714		1.353.440	61,0	2,4	58,0	25,2	9,7

Кукуруза. Blé de maïs. Собрано. Récolte.	Посѣяно. Ensemencement.	Остат. за посѣв. Produit net. Весь. Absolu.	На 1 душу насел. об. п. Par habitant.	Собрано соломы. Récolte de la paille.	На казен. десятину. Par dessiatine. Собрано. Récolte.	Посѣяно. Ensemencement.	Соломы. Paille.	Урожай самъ. Rendement à.	Вѣсъ четв. Poids d'une tchetverte en pouds.
Пудовъ. Pouds.									Пуд.
1.	2.	3.	4.	5.	6.	7.	8.	9.	10.	11.
16.785	1.562.684	38,6	524.078		1.725.498	93,1	2,3	102,8	40,5	9,4
32.832	2.800.570	75,5	725.056		2.885.933	85,3	2,3	87.9	37.7	9,8
49.617	**4.363.254**	**114.1**	**249.134**	**24,43**	**4.611.431**	**87,9**	**2,3**	**92.9**	**38.2**	**9,7**
58.474	2.730.536	76,6	654.520		3.759.858	46,7	1,3	64,3	35,9	9,8
8.987	354.987	14,3	340.608		445.755	39,5	1,6	49,6	24,7	10,0
67.461	**3 085.523**	**90.3**	**995.128**	**12,37**	**4.205.613**	**45.7**	**1.3**	**62.3**	**34.1**	**9.8**
48.406	2.889.838	82,2	807.548		2.933.404	59,7	1,7	60,6	35,1	9,9
19.309	1.706.916	34,7	672.160		1.737.810	88,4	1,8	90,0	49,1	9,8
67.715	**4.596.754**	**117.0**	**479.708**	**27,40**	**4.671.214**	**67.9**	**1,7**	**69.0**	**39.3**	**9,9**
33.968	3.777.242	81,5	677.390		2.244.814	84,3	2,6	68,5	32,4	9,9
66.739	**6.539.837**	**166.7**	**695.719**		2.921.248	111,2	2,4	86,0	46,3	9,7
35.177	2.061.372	59,8	**373.109**	**32,48**	**5.166.062**	**98.0**	**2,5**	**77,4**	**39,2**	**9,8**
28.545	1.156.073	37,1	001.571		2.596.063	58,6	1,7	73,8	34,5	9,9
63.722	**3.217.445**	**96.9**	118.964		1.370.160	40,5	1,3	48,0	31,2	9,4
			120.535	**17,54**	**3.966.223**	**50,5**	**1,5**	**62,2**	**33.2**	**9.7**
19.454	1.519.357	40,8	478.504		2.044.615	78,1	2,1	105,1	37,2	9,9
47.506	5.230.411	114,0	116.397		5.140.149	110,1	2,4	108,2	45,9	10,2
66.960	**6.749.768**	**154.8**	**594.901**	**32,36**	**7.184.764**	**100.8**	**2,3**	**107.3**	**43,5**	**10,1**
32.609	2.543.502	87,0	456.458		2.690.243	78,0	2,7	82,5	29,2	9,7
23.397	1.752.435	58,4	693.942		3.787.974	74,9	2,5	161,9	29,9	10,1
56.006	**4.295.937**	**145.5**	**150.400**	**20,12**	**6.478.217**	**76,7**	**2.6**	**115.7**	**29.5**	**9,9**
49.533	2.451.884	108,9	342.911		3.284.038	49,5	2,2	66,3	22,5	10,1
34.274	2.029.021	71,9	957.046		1.453.218	59,2	2,1	42,4	28,2	10,0
83.807	**4.480.905**	**180.9**	**299.957**	**14,58**	**4.737.256**	**53.5**	**2,2**	**56.5**	**24.8**	**10.1**
293.206	18.521.768	578.7	**262.872**	**21.86**	**41.020.780**	**71.5**	**2.0**	**78.6**	**35.0**	**9.0**
228.818	18.807.655	487.7	942.980		21.278.533	63,2	2,0	72,6	32,0	9,8
			319.892		19.742.247	82,2	2,1	86,3	38,6	9,9
2.248	168.600	2.0	166.577		182.987	75,0	0,9	81,4	83,3	9,2
3.183	328.486	3,8	324.666		222.810	103,2	1,2	70,0	86,0	9,7
5.431	**497.086**	**5.8**	**491.243**	**2,05**	**405.797**	**91.5**	**1,1**	**74,7**	**85,1**	**9,5**
3.556	229.060	5.3	223.726		129.083	84,1	1,5	36,3	42,9	9,9
7.111	509.148	9.2	499.904		278.751	71,6	1,3	39,2	55,1	9,9
10.667	**738.208**	**14.5**	**723.630**	**2,74**	**407.834**	**69.2**	**1,4**	**38.2**	**50.6**	**9,9**
38	3.040	6	2.947		2.280	80,0	2,6	60,0	30,7	10,0
1.363	119.263	2 31	116.946		64.061	87,5	1,7	47,0	51,5	9,9
1.401	**122.303**	**2.4**	**119.887**	**0,37**	**66.341**	**87.3**	**1,7**	**47.4**	**50.6**	**9.9**
91	7.180	10	6.989		4.059	78,9	2,1	44,6	37,6	9,8
391	22.874	78	22.092		18.260	58,5	2,0	46,7	29 3	9,6
482	**30.054**	**97**	**29.081**	**0,14**	**22.319**	**62,4**	**2.0**	**46,3**	**30.9**	**9.6**
4.976	399.075	5.97	393.104		255.766	80,2	1,2	51,4	66,8	9,6
964	85.025	1.33	83.675		41.356	88,2	1,4	42,9	63,0	9,9
5.940	**484.100**	**7.32**	**476.779**	**2,07**	**297.122**	**81.5**	**1,2**	**50.0**	**66.1**	**9.7**
405	20.241	97	28.269		10.773	72,2	2,4	26,6	30,1	10,0
496	51.634	1.09	50.543		22.320	104,1	2,2	45,0	47,3	9,6
901	**80.875**	**2.06**	**78.812**	**0,30**	**33.093**	**89,8**	**2,3**	**36.7**	**39.2**	**9,7**
77	6.599	18	6 414		3.434	85,7	2,4	44,6	35,7	9,9
2.835	30.051	5.10	24.948		102.344	10,6	1,8	36,1	5,9	9,6
2.912	**36.650**	**5.28**	**31.362**	**0,13**	**105.778**	**12.6**	**1.8**	**36,3**	**6.9**	**9,7**
4	300		292		48	75,0	1,9	12,0	37,5	10,0
165	12.375	33	12.045		7.755	75,0	2,0	47,0	37,5	10,0
169	**12.675**	**33**	**12.337**	**0,08**	**7.803**	**75.0**	**2 0**	**46.2**	**37,5**	**10.0**
27.903	**2.001.951**	**38.8**	**963.131**	**1.02**	**1.346.087**	**71,7**	**1,4**	**48.2**	**51.6**	**9,7**
11.395	843.095	14.7	828.312		588.430	74,0	1,3	51,6	57,0	9,6
16.508	1.158.856	24.0	134.819		757.657	70,2	1,5	45,6	48,2	9,8

Горохъ. Pois. Посѣвная площадь 1898 г. въ десят. L'aire cultivée en 1898 en dessiatines.	Собрано. Récolte.	Посѣяно. Ensemencement.	Остат. за посѣв. Produit net. Весь. Absolu.	На 1 душу насел. об. п. Par habitant.	Собрано соломы. Récolte de la paille.	На казен. десят. Par dessiatine. Собрано. Récolte.	Посѣяно. Ensemencement.	Соломы. Paille.	Урожай самъ. Rendement à.	Вѣсъ четв. Poids d'une tchetverte en pouds.
	Пудовъ. Pouds.									Пуд.
1.	2.	3.	4.	5.	6.	7.	8.	9.	10.	11.
31	1.256	133	1.123		1.116	40,5	4,3	36,0	9,4	9,9
55	1.375	253	1.122		3.300	25,0	4,6	60,0	5,4	9,0
86	**2.631**	**386**	**2.245**	**0,01**	**4.416**	**30,6**	**4,5**	**51,3**	**6 8**	**9,4**
54	2.500	248	2.252		2.160	46,3	4,6	40.0	10,1	9,9
23	945	101	844		1.060	41.1	4.4	46,1	9,4	9,7
77	**3.445**	**349**	**3.096**	**0,01**	**3.220**	**44.7**	**4.5**	**41.8**	**9.8**	**9,8**
24	576	108	468		864	24,0	4,5	36,0	5,3	9,9
19	1.229	80	1.149		380	64.7	4,2	20,0	15,4	10,0
43	**1.805**	**188**	**1.617**	**0,01**	**1.244**	**42,0**	**4,4**	**28.9**	**9,6**	**10.0**
49	3.675	181	3.494		882	75,0	3.7	18,0	20,3	10,0
61	610	244	366		2.812	10,0	4,0	46,1	2.5	9,7
110	**4.285**	**425**	**3.860**	**0,02**	**3.694**	**39.0**	**3,9**	**33,6**	**10,1**	**9.9**
51	2.066	219	1.847		1.836	40,5	4,3	36,0	9,4	9,9
—	—	—	—		—	—	—	—	—	—
51	**2.066**	**219**	**1.847**	**0,01**	**1.836**	**40.5**	**4,3**	**36.0**	**9.4**	**9,9**
67	1.380	221	1.159		2.412	20,6	3,3	36,0	6,2	9,0
84	2.520	168	2.352		3.872	30,0	2,0	46,1	15,0	9,0
151	**3.900**	**389**	**3 511**	**0,02**	**6.284**	**25.8**	**2.6**	**41.6**	**10,0**	**9,0**
145	6.772	638	6.134		9.817	46,7	4,4	67.7	10,6	9,6
508	28.449	3.150	25.298		23.419	56,0	6,2	46,1	9,3	11,0
653	**35.220**	**3.788**	**31.432**	**0,15**	**33.236**	**53.9**	**5.8**	**50.9**	**9,3**	**10.7**
184	5.428	920	4.508		3.312	29,5	5,0	18,0	5.9	11,0
153	11.016	1.040	9.976		8.935	72,0	6,8	58,4	10,6	10,2
337	**16.444**	**1.960**	**14.484**	**0,05**	**12.247**	**48.8**	**5.8**	**36.8**	**8.3**	**10.5**
605	23.653	2.668	20.985		22.399	39,1	4,4	37,0	8,9	10,0
903	46.143	5.036	41.107		43.778	51,1	5,6	45,2	9,2	10,5
185	9.287	1.480	7.807		1.850	50,2	8,0	10,0	6,3	10,0
25	800	148	652		1.000	32,0	5.9	40,0	5.4	10,0
210	**10.087**	**1.628**	**8.459**	**0,03**	**2.850**	**48,0**	**7,8**	**13,6**	**6.2**	**10.0**
222	10.145	1.376	8.769		7.370	45,7	6,2	33,2	7.4	10,0
123	6.125	701	5.424		5.683	49,8	5.7	46,2	8,7	10.3
345	**16.270**	**2.077**	**14.193**	**0,05**	**13.053**	**47.2**	**6,0**	**37 8**	**7,8**	**10,1**
343	19.311	2.058	17.253		17.733	56,3	6,0	51,7	9,4	10,9
118	5.404	578	4.826		5.393	45,8	4.9	45.7	9,3	9,2
461	**24.715**	**2.636**	**22.079**	**0,07**	**23.126**	**53.6**	**5.7**	**50.2**	**9.4**	**9.8**
526	26.037	3.998	22.039		32.507	49,3	7,6	61,8	6,5	10,0
134	7.879	1.045	6.834		6.030	58,8	7,8	45,0	7,5	10,1
660	**33.916**	**5.043**	**28.873**	**0,14**	**38.537**	**51,4**	**7.6**	**58,4**	**6.7**	**10,0**
292	20.820	1.986	18.834		11.884	71,3	6,8	40,7	10,5	10,0
51	4.080	337	3.743		2.326	80,0	6.6	45,1	12,1	10.0
343	**24.900**	**2.323**	**22.577**	**0,10**	**14.210**	**72,6**	**6.8**	**41,4**	**10,7**	**10,0**
321	21 411	2.568	18.843		23.112	66,7	8,0	78,0	8,3	9.5
99	5.079	644	4.435		4.257	51,3	6,5	42,0	7.9	9,8
420	**26.490**	**3.212**	**23.278**	**0,09**	**27.369**	**63,1**	**7.6**	**65,2**	**8,2**	**9.6**
308	17.618	2.064	15.554		27.720	57,2	6,7	90,0	8,5	10,7
191	16.178	1.337	14.841		7.640	84,7	7.0	40,0	12,1	10,0
499	**33.796**	**3.401**	**30.395**	**0,12**	**35 360**	**67,7**	**6.8**	**70,9**	**9.9**	**10,4**
286	11.183	1.716	9.467		10.868	39,1	6,0	38,0	6,5	10,0
87	2.601	365	2.236		5.568	29,9	4,2	64,0	7,1	10,0
373	**13.784**	**2.081**	**11.703**	**0,07**	**16.436**	**36.9**	**5.6**	**44.0**	**6.6**	**10.0**
3.311	183.958	22.401	161.557	0.08	170.941	55.6	6,8	51,6	8,2	10.0
2.483	135.812	17.246	118.566		133.044	54,7	6,9	53,6	7.9	10,0
828	48.146	5.155	42.991		37.897	58,1	6,2	45,8	9,3	9,9

УѢЗДЫ. DISTRICTS.	Чечевица. Lentille.											Бобы. Fèves.										
	Посѣвная площадь 1898 г. въ десят. L'aire cultivée en 1898 en dessiatines.	Собрано. Récolte.	Посѣяно. Ensemencement.	Остат. за посѣв. Produit net. Весь. Absolu.	Остат. за посѣв. Produit net. На 1 душу насел. об.п. Par habitant.	Собрано соломы. Récolte de la paille.	На казенную десятину. Par dessiatine. Собрано. Récolte.	На казенную десятину. Par dessiatine. Посѣяно. Ensemencement.	На казенную десятину. Par dessiatine. Соломы. Paille.	Урожай самъ. Rendement à.	Вѣсъ четв. Poids d'une tchetverte en pouds.	Посѣвная площадь 1898 г. въ десят. L'aire cultivée en 1898 en dessiatines.	Собрано. Récolte.	Посѣяно. Ensemencement.	Остат. за посѣв. Produit net. Весь. Absolu.	Остат. за посѣв. Produit net. На 1 душу насел. об.п. Par habitant.	Собрано соломы. Récolte de la paille.	На казен. десятину. Par dessiatine. Собрано. Récolte.	На казен. десятину. Par dessiatine. Посѣяно. Ensemencement.	На казен. десятину. Par dessiatine. Соломы. Paille.	Урожай самъ. Rendement à.	Вѣсъ четв. Poids d'une tchetverte en pouds.
		Пудовъ. Pouds.									Пуд.		Пудовъ. Pouds.									Пуд.
	1.	2.	3.	4.	5.	6.	7.	8.	9.	10.	11.	12.	1.	2.	3.	4.	5.	6.	7.	8.	9.	10.	11.
БЕССАРАБСКАЯ.																							
1. Кишиневскій.	кр. надѣльн. 25	1.250	160	1.090		1.460	50,0	6,4	58,4	7,8	9,4	41	2.612										
	владѣльч. 48	2.698	298	2.400		960	56,2	6,2	20,0	9,1	9,5	160	10.288										
	въ уѣздѣ 73	**3.948**	**458**	**3.490**	0,02	**2.420**	**54,1**	**6,3**	**33,2**	**8,6**	**9,5**	**201**	**12.900**										
2. Аккерманскій.	кр. надѣльн. 205	8.549	1.087	7.462		9.082	41,7	5,3	44,3	7,9	9,7	183	9.900										
	владѣльч. 44	2.438	378	2.060		2.187	55,4	8,6	49,7	6,4	9,7	47	2.593										
	въ уѣздѣ 249	**10.987**	**1.465**	**9.522**	0,04	**11.269**	**44,1**	**5,9**	**45,2**	**7,5**	**9,7**	**230**	**12.499**										
3. Бендерскій.	кр. надѣльн. 3	240	24	216		240	80,0	8,0	80,0	10,0	9,0	14	620										
	владѣльч. 25	750	150	600		890	30,0	6,0	39,6	5,0	9,0	177	14.160										
	въ уѣздѣ 28	**990**	**174**	**816**	0,00	**1.130**	**35,4**	**6,2**	**40,4**	**5,7**	**9,0**	**191**	**14.780**										
4. Бѣлецкій.	кр. надѣльн. 50	4.000	400	3.600		3.000	80,0	8,0	60,0	10,0	9,0	17	1.437										
	владѣльч. 29	624	125	499		644	21,5	4,3	22,2	5,0	9,0	17	1.445										
	въ уѣздѣ 79	**4.624**	**525**	**4.099**	0,02	**3.644**	**58,5**	**6,4**	**46,1**	**8,8**	**9,0**	**34**	**2.882**										
5. Измаильскій.	кр. надѣльн. *147*	12.128	823	11.305		7.056	82,5	5,6	48,0	14,7	10,2	*155*	9.827										
	владѣльч. 8	480	48	432		310	60,0	6,0	38,8	10,0	9,0	—	—	—									
	въ уѣздѣ *155*	**12.608**	**871**	**11.737**	0,07	**7.366**	**81,3**	**5,6**	**47,5**	**14,5**	**10,2**	*155*	**9.827**										
6. Оргѣевскій.	кр. надѣльн. 6	288	30	258		350	48,0	5,0	58,4	9,6	10,0	63	3.780										
	владѣльч. 137	8.179	822	7.357		10.275	59,7	6,0	75,0	10,0	10,5	100	6.500										
	въ уѣздѣ 143	**8.467**	**852**	**7.615**	0,04	**10.625**	**59,2**	**6.0**	**74,3**	**9,9**	**10.5**	**163**	**10.280**										
7. Сорокскій.	кр. надѣльн. 63	2.804	384	2.420		3.553	44,5	6,1	56,4	7,3	8,9	120	8.760										
	владѣльч. 248	10.044	1.290	8.754		12.400	40,5	5,2	50,0	7,8	9,0	401	29.674										
	въ уѣздѣ 311	**12.848**	**1.674**	**11.174**	0,05	**15.953**	**41,3**	**5.4**	**51,3**	**7,7**	**9,0**	**521**	**38.434**										
8. Хотинскій.	кр. надѣльн. 747	32.719	5.005	27.714		46.090	43,8	6,7	61,7	6,5	10,1	90	3.375										
	владѣльч. 253	12.245	1.467	10.778		7.818	48,4	5,8	30,9	8,3	9,0	213	8.286										
	въ уѣздѣ 1 000	**44.964**	**6.472**	**38.492**	0,13	**53.908**	**45,0**	**6,5**	**53.9**	**6.9**	**9.8**	**303**	**11.661**										
	Въ губерніи 2.038	**99.436**	**12.491**	**86.945**	**0.05**	**106.315**	**48,8**	**6,1**	**52.2**	**8,0**	**9,7**	**1.798**	**113.263**										
	кр. надѣльн. 1.246	61.978	7.913	54.065		70.831	49,7	6,4	56,8	7,8	9,9	683	40.311										
	владѣльч. 792	37.458	4.578	32.880		35.484	47,3	5,8	44.8	8,2	9.4	1.115	72.952										
ЕКАТЕРИНОСЛАВСКАЯ.																							
1. Екатеринослав.	кр. надѣльн. 289	12.138	1.936	10.202		8.641	42,0	6,7	29,9	6,3	10,0	18	558										
	владѣльч. 96	4.138	413	3.725		2.765	43,1	4,3	28,8	10,0	10,0	3	174										
	въ уѣздѣ 385	**16.276**	**2.349**	**13.927**	0,06	**11.406**	**42,3**	**6.1**	**29,6**	**6,9**	**10.0**	**21**	**732**										
2. Александровск.	кр. надѣльн. 303	14.332	1.939	12.393		13.817	47,3	6,4	45,6	7,4	10,0	125	7.338										
	владѣльч. 286	11.497	1.344	10.153		7.150	40,2	4,7	25,0	8,6	10,0	27	1.272										
	въ уѣздѣ 589	**25.829**	**3.283**	**22.546**	0,09	**20.967**	**43,9**	**5.6**	**35.6**	**7,9**	**10.0**	**152**	**8.610**										
3. Бахмутскій.	кр. надѣльн. 326	19.527	2.380	17.147		14.605	59,9	7,3	44,8	8,2	10,0	15	809										
	владѣльч. 80	3.280	464	2.816		8.000	41,0	5,8	100,0	7,1	10,0	24	1.637										
	въ уѣздѣ 406	**22.807**	**2.844**	**19.963**	0,06	**22.605**	**56.2**	**7.0**	**55.7**	**8,0**	**10.0**	**39**	**2.446**										
4. Верхнеднѣпровск.	кр. надѣльн. 483	25.744	3.429	22.315		9.902	53,3	7,1	20,5	7,5	10,0	64	3.654										
	владѣльч. 266	10.773	1.649	9.124		11.092	40,5	6,2	41,7	6,5	10,3	7	309										
	въ уѣздѣ 749	**36.517**	**5.078**	**31.439**	0,15	**20.994**	**48.8**	**6.8**	**28.0**	**7,2**	**10.1**	**71**	**3.963**										
5. Маріупольскій.	кр. надѣльн. 190	10.640	1.292	9.348		7.220	56,0	6,8	38,0	8,2	10,0	99	6.247										
	владѣльч. 44	2.640	352	2.288		1.628	60,0	8,0	37,0	7,5	10,0	13	789										
	въ уѣздѣ 234	**13.280**	**1.644**	**11.636**	0,05	**8.848**	**56.8**	**7.0**	**37.8**	**8,1**	**10.0**	**112**	**7.036**										
6. Новомосковск.	кр. надѣльн. 320	26.784	2.624	24.160		25.184	83,7	8,2	78,7	10,2	10,0	37	2.113										
	владѣльч. 139	5.435	904	4.531		3.823	39,1	6,5	27,5	6,0	10.0	7	557										
	въ уѣздѣ 459	**32.219**	**3.528**	**28.691**	0,11	**29.007**	**70.2**	**7,7**	**63.2**	**9.1**	**10,0**	**44**	**2.670**										
7. Павлоградскій.	кр. надѣльн. 393	25.742	2.987	22.755		28.060	65,5	7,6	71,4	8,6	10,8	40	2.956										
	владѣльч. 148	7.119	873	6.246		4.262	48,1	5,9	28,8	8,2	10,0	6	432										
	въ уѣздѣ 541	**32.861**	**3.860**	**29.001**	0,12	**32.322**	**60.7**	**7,1**	**59.7**	**8,5**	**10.6**	**46**	**3.388**										
8. Славяносербск.	кр. надѣльн. 246	17.663	1.845	15.818		7.380	71,8	7,5	30,0	9,6	10,0	4	250										
	владѣльч. 144	4.291	749	3.542		2.880	29,8	5,2	20,0	5,7	10,0	1	58										
	въ уѣздѣ 390	**21.954**	**2.594**	**19.360**	0,12	**10.260**	**56.3**	**6.6**	**26.3**	**8.5**	**10.0**	**5**	**308**										
	Въ губерніи 3.753	**201.743**	**25.180**	**176.563**	**0,09**	**156.409**	**53.8**	**6,7**	**41,7**	**8,0**	**10,1**	**490**	**29.153**										
	кр. надѣльн. 2.550	152.570	18.432	134.138		114.809	59,8	7,2	45,0	8,3	10,1	402	23.925										
	владѣльч. 1.203	49.173	6.748	42.425		41.600	40,9	5,6	34,6	7,3	10,1	88	5.228										

Картофель. Pommes de terre.									
Посѣвная площадь 1898 г. въ десят. L'aire cultivée en 1898 en dessiatines.	Собрано. Récolte.	Посѣяно. Ensemencement.	Остатокъ за посѣвомъ. Produit net. Весь. Absolu.	Остатокъ за посѣвомъ. Produit net. На 1 душу насел. об.п. Par habitant.	На каз. десят. Par dessiatine. Собрано. Récolte.	На каз. десят. Par dessiatine. Посѣяно. Ensemencement.	Урожай самъ. Rendement à.	Вѣсъ четв. Poids d'une tchetverte en pouds.
	Пудовъ. Pouds.							Пуд.
1.	2.	3.	4.	5.	6.	7.	8.	9.
325	135.135	18.275	116.860		415,8	55,4	7,4	8,0
754	184.956	33.628	151.328		245,3	44,6	5,5	8,8
1.079	**320.091**	**51.903**	**268.188**	**1,67**	**296,7**	**48,1**	**6.2**	**8,4**
4.239	1.470.085	268.753	1.201.332		346,8	63,4	5,5	8,8
1.325	443.345	57.373	385.972		334,6	43,3	7,7	10,0
5.564	**1.913.430**	**326.126**	**1.587.304**	**6,56**	**343,9**	**58,6**	**5.9**	**9.1**
1.040	270.608	50.856	219.752		260,2	48,9	5,3	9,8
609	228.801	34.896	193.905		375,7	57,3	6,6	10,0
1.649	**499.409**	**85.752**	**413.657**	**2,53**	**302,9**	**52,0**	**5.8**	**9.9**
1.036	496.866	73.970	422.896		479,6	71,4	6,7	9,6
592	181.507	37.474	144.033		306,6	63,3	4,9	9.4
1.628	**678.373**	**111.444**	**566.929**	**2,89**	**416,7**	**68.5**	**6,1**	**9,5**
501	214.929	24.248	190.681		429,0	48,4	8,9	9.4
260	6c.658	9.022	51.636		233,3	34,7	6,7	8,0
761	**275.587**	**33 270**	**242.317**	**1,36**	**362,1**	**43,7**	**8,3**	**9,1**
682	347.343	50.945	296.398		509,3	74.7	6,8	9,6
689	325.346	51.124	274.222		472,2	74,2	6,4	9,5
1.371	**672.689**	**102.069**	**570.620**	**2,80**	**490,1**	**74,4**	**6.6**	**9,6**
924	342.527	58.397	284.130		370,7	63,2	5,9	10,2
769	284.684	36.504	248.180		370,2	47,6	7,8	9,7
1.693	**627.211**	**94.901**	**532.310**	**2,58**	**370,5**	**56,1**	**6.6**	**10.0**
2.798	1.155.294	230.555	924.739		412,9	82,4	5,0	9,3
779	261.432	51.492	209.940		335,6	66,1	5,1	8,0
3.577	**1.416.726**	**282.047**	**1.134.679**	**3,85**	**396,7**	**78,9**	**5,0**	**9,0**
17.322	**6.403.516**	**1.087.512**	**5.316 004**	**3,21**	**369.7**	**62,8**	**5,9**	**9.2**
11.545	4.432.787	775.999	3.656.788		384,0	67,2	5,7	9,2
5.777	1.970.729	311.513	1.659.216		341,1	53,9	6,3	9,3
3.521	1.356.993	271.117	1.085.876		385,4	77.0	5,0	9,3
1.366	367.727	59.284	308.443		269,2	43.4	6,2	9,6
4.887	**1.724.720**	**330.401**	**1.394.319**	**5,40**	**352.9**	**67.6**	**5,2**	**9.4**
5.526	2.313.736	412.792	1.900.944		418.7	74.7	5,6	10,0
1.661	569.391	92.186	477.205		342,8	55,5	6,2	9,4
7.187	**2.883.127**	**504.978**	**2.378.149**	**0,90**	**401,2**	**70,3**	**5,7**	**9,9**
4.309	1.607.688	347.736	1.259.952		373,1	80,7	4,6	9,4
888	321.278	51.280	269.998		361,8	60,0	6,3	9,8
5.197	**1.928.966**	**399.016**	**1.529.950**	**4,98**	**376,2**	**76,8**	**4.8**	**9,5**
4.058	1.717.751	351.423	1.366.328		423,3	86,6	4.9	8,6
716	282.390	36.444	245.946		394,4	50,9	7,7	8,5
4.774	**2.000.141**	**387.867**	**1.612.274**	**7,79**	**419,0**	**81,2**	**5,2**	**8.6**
5.398	2.541.918	425.362	2.116.556		470,9	78,8	6,0	9,8
448	143.718	27.059	116.659		320,8	60,4	5,3	10,0
5.846	**2.685.636**	**452.421**	**2.233.215**	**9,70**	**459,4**	**77,4**	**5,9**	**9,9**
6.547	2.679.687	575.481	2.104.206		409,3	87,9	4,7	9,0
1.572	596.260	97.464	498.796		379,3	62,0	6,1	9,1
8.119	**3.275.947**	**672.945**	**2.603.002**	**9,98**	**403,4**	**82,9**	**4.9**	**9.0**
4.727	2.015.120	405.104	1.610.016		426,3	85,7	5,0	9,2
2.935	1.201.296	176.687	1.024.609		409,3	60,2	6,8	9,3
7.662	**3.216.416**	**581.791**	**2.634.625**	**10,82**	**419.8**	**75.9**	**5,5**	**9.2**
2.030	962.626	183.512	779.114		474,2	90,4	5,2	10,0
549	237.717	31.732	205.985		433,0	57,8	7,5	9,5
2.579	**1.200.343**	**215.244**	**985.099**	**6,24**	**465.4**	**83.5**	**5.6**	**9,9**
46.251	**18.915.296**	**3.544.663**	**15.370.633**	**7,99**	**409,0**	**76.6**	**5.3**	**9,4**
36.116	15.195.519	2.972.527	12.222.992		420.7	82,3	5,1	9,4
10.135	3.719.777	572.136	3.147.641		367,0	56,5	6,5	9,3

УѢЗДЫ. DISTRICTS.	Ленъ. Lin.										Конопля. Chanvre.									
	Посѣвная площадь 1898 г. въ десят. L'aire cultivée en 1898 en dessiatines.	На казенную десятину. Par dessiatine.						Урожай самъ. Rendement à.	Вѣсъ четв. Poids d'une tchetverte en pouds.	Посѣвная площадь 1898 г. въ десят. L'aire cultivée en 1898 en dessiatines.	На казенную десятину. Par dessiatine.						Урожай самъ. Rendement à.	Вѣсъ четв. Poids d'une tchetverte en pouds.	
		Собрано. Récolte.	Посѣяно. Ensemencement.	Остатокъ. Produit net.	Собрано волокна. Quantité de filaments	Собрано. Récolte.	Посѣяно. Ensemencement.	Волокна. Filaments.				Собрано. Récolte.	Посѣяно. Ensemencement.	Остатокъ. Produit net.	Собрано волокна. Quantité de filaments	Собрано. Récolte.	Посѣяно. Ensemencement.	Волокна. Filaments.		
	Пудовъ. Poud s.								Пудовъ.	Пудовъ. Poud s.								Пудовъ.		
1.	2.	3.	4.	5.	6.	7.	8.	9.	10.	11.	1.	2.	3.	4.	5.	6.	7.	8.	9.	10.
БЕССАРАБСКАЯ.																				
1. Кишиневскій.	кр. надѣльн.	4	61	14	47	144	15,3	3,6	36,0	4,4	9	259	4.999	1.450	3.549	11.396	19,3	5,6	44,0	3,4	6,5
	владѣльч.	303	9.272	788	8.484	5.333	30,6	2,6	17,6	11,8	9	429	7.207	2.402	4.805	19.949	16,8	5,6	46,5	3,0	6,5
	въ уѣздѣ	**307**	**9.333**	**802**	**8.531**	**5.477**	**30,4**	**2,6**	**17,8**	**11,6**	9	**688**	**12.206**	**3.852**	**8.354**	**31.345**	**17,7**	**5,6**	**45,5**	**3,2**	**6,5**
2. Аккерманскій.	кр. надѣльн.	2.648	16.153	5.826	10.327	65.241	6,1	2,2	24,6	2,8	10	407	7.367	3.541	3.826	19.373	18,1	8,7	47,6	2,1	6,3
	владѣльч.	1.943	9.715	3.886	5.829	38.860	5,0	2,0	20,0	2,5	10	600	13.620	3.900	9.720	21.000	22,7	6,5	35,0	3,5	6,4
	въ уѣздѣ	**4.591**	**25.868**	**9.712**	**16.156**	**104.001**	**5,6**	**2,1**	**22,7**	**2,7**	10	**1.007**	**20.987**	**7.441**	**13.546**	**40.373**	**20.8**	**7.4**	**40,1**	**2,8**	**6,4**
3. Бендерскій.	кр. надѣльн.	188	7.520	338	7.182	6,580	40,0	1,8	35,0	22,2	9	306	6.978	2.295	4.683	9.792	23,0	7,5	32,0	3,0	7,5
	владѣльч.	456	8.755	1.094	7.661	14.455	19,2	2,4	31,7	8,0	8	127	1.143	762	381	2.705	9,0	6,0	21,3	1,5	6,0
	въ уѣздѣ	**644**	**16.275**	**1.432**	**14.843**	**21.035**	**25,3**	**2,2**	**32,7**	**11,4**	9	**433**	**8.121**	**3.057**	**5.064**	**12.497**	**18.8**	**7,1**	**28,9**	**2,7**	**7,2**
4. Бѣлецкій.	кр. надѣльн.	51	760	71	689	933	14,9	1,4	18,3	10,7	9	1.018	25.654	7.635	18.019	35.121	25,2	7,5	34,5	3,4	6,0
	владѣльч.	276	9.301	773	8.528	11.178	33,7	2,8	40,5	12,0	9	341	11.594	2.114	9.480	11.833	34,0	6,2	34,7	5,5	6,0
	въ уѣздѣ	**327**	**10.061**	**844**	**9.217**	**12.111**	**30.8**	**2,6**	**37.0**	**11,9**	9	**1.359**	**37.248**	**9.749**	**27.499**	**46.954**	**27.4**	**7,2**	**34.6**	**3,8**	**6.0**
5. Измаильскій.	кр. надѣльн.	*401*	7.178	922	6.256	10.907	17,9	2,3	27,2	7,8	9	*41*	644	303	341	1.033	15,7	7,4	25,2	2,1	6,0
	владѣльч.	*2.674*	73.535	8.022	65.513	58.828	27,5	3,0	22,0	9,2	9	*33*	772	211	561	1.086	23,4	6,4	32,9	3,7	6,4
	въ уѣздѣ	*3.075*	**80.713**	**8.944**	**71.769**	**69.735**	**26.2**	**2,9**	**22,7**	**9,0**	9	*74*	**1.416**	**514**	**902**	**2.119**	**19,1**	**6,9**	**28,5**	**2,8**	**6.2**
6. Оргѣевскій.	кр. надѣльн.	8	160	19	141	140	20,0	2,4	17,5	8,4	9	554	8.199	4.155	4.044	13.296	14,8	7,5	24,0	2,0	6,0
	владѣльч.	542	16.694	1.951	14.743	16.260	30,8	3,6	30,0	8,6	9	529	6.295	3.597	2.698	13.225	11,9	6,8	25,0	1,8	7,0
	въ уѣздѣ	**550**	**16.854**	**1.970**	**14.884**	**16.400**	**30,6**	**3,6**	**24,4**	**8.6**	9	**1.083**	**14.494**	**7.752**	**6.742**	**26.521**	**13.4**	**7,2**	**24.7**	**1,9**	**6,4**
7. Сорокскій.	кр. надѣльн.	77	1.032	193	839	1,024	13,4	2,5	13,3	5,3	10	684	14.911	5.882	9.029	26.744	21,8	8,6	39,1	2,5	6,5
	владѣльч.	483	18.209	1.352	16.857	12.172	37,7	2,8	25,2	13,5	9	604	18.422	3.624	14.798	24.341	30.5	6,0	40,3	5,1	6.3
	въ уѣздѣ	**560**	**19.241**	**1.545**	**17.696**	**13.196**	**34,4**	**2,8**	**23,6**	**12,5**	9	**1.288**	**33.333**	**9.506**	**23.827**	**51.085**	**25,9**	**7,4**	**39.7**	**3.5**	**6,4**
8. Хотинскій.	кр. надѣльн.	35	648	84	564	700	18,5	2,4	20,0	7,7	9	647	24.780	4.658	20.122	12.940	38,3	7,2	20,0	5,3	7,0
	владѣльч.	24	926	58	868	223	38,6	2,4	9,3	16,0	9	64	2.426	499	1.927	1.741	37,9	7,8	27,2	4.9	6,5
	въ уѣздѣ	**59**	**1.574**	**142**	**1.432**	**923**	**26.7**	**2,4**	**15.6**	**11,1**	9	**711**	**27.206**	**5.157**	**22.049**	**14.681**	**38.3**	**7,3**	**20.6**	**5,3**	**7.0**
	Въ губерніи	**10.113**	**179.919**	**25.391**	**154.528**	**242.878**	**17.8**	**2,5**	**24.0**	**7,1**	9	**6.643**	**155.011**	**47.028**	**107.983**	**225.575**	**23.3**	**7,1**	**34.0**	**3.3**	**6,4**
	кр. надѣльн.	3.412	33.512	7.467	26.045	85.569	9,8	2,2	25,1	4,5	9	3.916	93.532	29.919	63.613	129.695	23,9	7,6	33,1	3,1	6,5
	владѣльч.	6.701	146.407	17.924	128.483	157.309	21,8	2,7	23,5	8,2	9	2.727	61.479	17.109	44.370	95.880	22,2	6,3	35,2	3,6	6,4
ЕКАТЕРИНОСЛАВСКАЯ.																					
1. Екатеринослав.	кр. надѣльн.	3.169	143.873	8.239	135.634	144.190	45,4	2,6	45,5	17,5	9	594	15.385	6.712	8.673	13.009	25.9	11,3	21,9	2,3	7.5
	владѣльч.	6.274	269.782	16.312	253.470	319.347	43,0	2,6	50,9	16,5	9	47	2.303	451	1.852	1.382	49,0	9,6	29,4	5,1	7,0
	въ уѣздѣ	**9.443**	**413.655**	**24.551**	**389.104**	**463.537**	**43,8**	**2,6**	**49,1**	**16,8**	9	**641**	**17.688**	**7.163**	**10.525**	**14.391**	**27.6**	**10,5**	**22,5**	**2,5**	**7.4**
2. Александровск.	кр. надѣльн.	6.844	231.327	19.848	211.479	162.887	33,8	2,9	23,8	11,7	9	1.674	67.964	17.075	50.889	51.224	40,6	10,2	30,6	4,0	7,0
	владѣльч.	16.629	611.947	43.235	568.712	505.522	36,8	2,6	30,4	14,2	10	122	4.673	1.025	3.648	4.331	38,3	8,4	35,5	4,6	7,0
	въ уѣздѣ	**23.473**	**843.274**	**63.083**	**780.191**	**668.409**	**35,9**	**2,7**	**28.5**	**13,4**	9	**1.796**	**72.637**	**18.100**	**54.537**	**55.555**	**40.4**	**10,1**	**30,9**	**4.0**	**7.0**
3. Бахмутскій.	кр. надѣльн.	7.452	236.228	23.101	213.127	55.145	31,7	3,1	7,4	10,2	9	1.649	34.794	17.150	17.644	37.103	21,1	10,4	22,5	2,0	6,6
	владѣльч.	24.134	757.808	67.575	690.233	403.038	31,4	2,8	16,7	11,2	9	279	9.291	2.316	6.975	7.617	33,3	8,3	27,3	4,0	7,0
	въ уѣздѣ	**31.586**	**994.036**	**90.676**	**903.360**	**458.183**	**31,2**	**2,9**	**14.5**	**11,0**	9	**1.928**	**44.085**	**19.466**	**24.619**	**44.720**	**22,9**	**10,1**	**23.2**	**2,3**	**6,7**
4. Верхнеднѣпровс.	кр. надѣльн.	2.165	103.704	6.279	97.425	66.033	47,9	2,9	30,5	16,5	9	2.173	53.239	23.903	29.336	68.450	24,5	11,0	31,5	2,2	6,5
	владѣльч.	6.627	274.358	17.230	257.128	305.505	41,4	2,6	46,1	15,9	9	178	7.440	1.905	5.535	7.618	41,8	10,7	42,8	3,9	8,0
	въ уѣздѣ	**8.792**	**378.062**	**23.509**	**354.553**	**371.538**	**43,0**	**2,7**	**42,3**	**16,1**	9	**2.351**	**60.679**	**25.808**	**34.871**	**76.068**	**25.8**	**11,0**	**32,4**	**2,4**	**6,7**
5. Маріупольскій.	кр. надѣльн.	11.946	315.374	29.865	285.509	428.861	26,4	2,5	35,9	10,6	9	574	16.129	5.281	10.848	14.924	28,1	9,2	26,0	3,1	7,2
	владѣльч.	2.578	95.386	6.445	88.941	90.230	37,0	2,5	35,0	14,8	9	34	1.020	289	731	340	30,0	8,5	10,0	3,5	7,3
	въ уѣздѣ	**14.524**	**410.760**	**36.310**	**374.450**	**519 091**	**28,3**	**2,5**	**35.7**	**11.3**	9	**608**	**17.149**	**5.570**	**11.579**	**15.264**	**28.2**	**9.2**	**25.1**	**3,1**	**7,2**
6. Новомосковск.	кр. надѣльн.	1.333	54.120	4.132	49.988	32.259	40,6	3,1	24,2	13,1	9	1.619	38.694	17.323	21.371	50.837	23,9	10,7	31,4	2,2	6,6
	владѣльч.	6.326	295.424	18.345	277.079	289.731	46,7	2,9	45,8	16,1	9	473	11.872	4.068	7.804	10.359	25,1	8,6	21,9	2,9	7,5
	въ уѣздѣ	**7.659**	**349.544**	**22.477**	**327.067**	**321.990**	**45.6**	**2,9**	**42,0**	**15,6**	9	**2.092**	**50.566**	**21.391**	**29.175**	**61.196**	**24,2**	**10.2**	**29.3**	**2,4**	**6.8**
7. Павлоградскій.	кр. надѣльн.	5.544	225.086	17.186	207.900	218.988	40,6	3,1	39,5	13,1	9	1.305	40.716	13.703	27.013	32.886	31,2	10,5	25.2	3,0	7,5
	владѣльч.	22.404	1.055.228	60.491	994.737	1.283.749	47,1	2,7	57,3	17,4	9	523	17.887	4.812	13.075	13.807	34,2	9,2	26.4	3.7	6,8
	въ уѣздѣ	**27.948**	**1.280.314**	**77.677**	**1.202.637**	**1.502.737**	**45,8**	**2,8**	**53,8**	**16,5**	9	**1.828**	**58.603**	**18.515**	**40.088**	**46.693**	**32,1**	**10,1**	**25.5**	**3.2**	**7.3**
8. Славяносербск.	кр. надѣльн.	3.093	68.355	8.351	60.004	34.951	22,1	2,7	11,3	8,2	9	649	22.391	7.918	14.473	14.408	34.5	12,2	22,2	2,8	7,0
	владѣльч.	2.909	80.288	6.400	73.888	42.471	27,6	2,2	14,6	12,5	9	267	6.408	3.204	3.204	10.680	24,0	12.0	40,0	2,0	8,0
	въ уѣздѣ	**6.002**	**148.643**	**14.751**	**133.892**	**77.422**	**24,8**	**2,5**	**12,9**	**10,1**	9	**916**	**28.799**	**11.122**	**17.677**	**25.088**	**31,4**	**12,1**	**27,4**	**2,6**	**7,2**
	Въ губерніи	**129.427**	**4.818.288**	**353.034**	**4.465.254**	**4.382.907**	**37,2**	**2,7**	**33,9**	**13,6**	9	**12.160**	**350.206**	**127.135**	**223.071**	**338.975**	**28,8**	**10,5**	**27,9**	**2,8**	**7,0**
	кр. надѣльн.	41.546	1.378.067	117.001	1.261.066	1.143.314	33,2	2,6	27,5	11,8	9	10.237	289.312	109.065	180.247	282.841	28.3	10,7	27,6	2,7	6,9
	владѣльч.	87.881	3.440.221	236.033	3.204.188	3.239.593	39,1	2,7	36,9	14,6	9	1.923	60.894	18.070	42.824	56.134	31,7	9,4	29,2	3,4	7,2

УѢЗДЫ DISTRICTS.	Яровая рожь. Seigle de printemps.											Яровая пшеница. Froment de printemps.											
	Посѣвная площадь 1898 г. въ десят. L'aire cultivée en 1898 en dessiatines.	Собрано. Récolte.	Посѣяно. Ensemencement.	Остат. за посѣв. Produit net. Весь. Absolu.	Остат. за посѣв. Produit net. На 1 душу насел. об.п. Par habitant.	Собрано соломы. Récolte de la paille.	На казенную десятину. Par dessiatine. Собрано. Récolte.	На казенную десятину. Par dessiatine. Посѣяно. Ensemencement.	На казенную десятину. Par dessiatine. Соломы. Paille.	Урожай самъ. Rendement à.	Вѣсъ четв. Poids d'une tchetverte en poud.	Посѣвная площадь 1898 г. въ десят. L'aire cultivée en 1898 en dessiatines.	Собрано. Récolte.	Посѣяно. Ensemencement.	Остат. за посѣв. Produit net. Весь. Absolu.	Остат. за посѣв. Produit net. На 1 душу насел. об.п. Par habitant.	Собрано соломы. Récolte de la paille.	На казен. десятину. Par dessiatine. Собрано. Récolte.	На казен. десятину. Par dessiatine. Посѣяно. Ensemencement.	На казен. десятину. Par dessiatine. Соломы. Paille.	Урожай самъ. Rendement à.	Вѣсъ четв. Poids d'une tchetverte en poud.
	Пудовъ. Poud s.										Пуд.	Пудовъ. Poud s.										Пуд.
1.	2.	3.	4.	5.	6.	7.	8.	9.	10.	11.	12.	1.	2.	3.	4.	5.	6.	7.	8.	9.	10.	11.	12.
ТАМБОВСКАЯ.																							
1. Тамбовскій. кр. надѣльн.	—	—	—	—		—	—	—	—	—	—	—	—	—	—		—	—	—	—	—	—	—
владѣльч.	6	472	49	423		750	78,6	8,2	125,0	9,6	8,8	1.221	40.903	11.47	29.426		43.101	33,5	9,4	35,3	3,6	9,7	
въ уѣздѣ	**6**	**472**	**49**	**423**	0,00	**750**	**78,6**	**8,2**	**125,0**	**9,6**	**8,8**	**1.221**	**40.903**	**11.47**	**29.426**	0,08	**43.101**	**33,5**	**9,4**	**35,3**	**3,6**	**9,7**	
2. Борисоглѣбскій. кр. надѣльн.	—	—	—	—		—	—	—	—	—	—	307	11.666	2.73	8.934		11.236	38,0	8,9	36,6	4,3	9,1	
владѣльч.	—	—	—	—		—	—	—	—	—	—	5.755	215.237	55.82	159.413		208.331	37,4	9,7	36,2	3,9	9,4	
въ уѣздѣ	—	—	—	—	—	—	—	—	—	—	—	**6.062**	**226.903**	**58.55**	**168.347**	0,58	**219.567**	**37,4**	**9,6**	**36,2**	**3,9**	**9,4**	
3. Елатомскій. кр. надѣльн.	3	155	28	127		120	51,6	9,2	40,0	5,6	8,8	120	2.796	1.28	1.512		4.800	23,3	10,7	40,0	2,2	9,3	
владѣльч.	—	—	—	—		—	—	—	—	—	—	10	530	10	430		504	53,0	10,0	50,4	5,3	10,0	
въ уѣздѣ	**3**	**155**	**28**	**127**	0,00	**120**	**51,6**	**9,2**	**40,0**	**5,6**	**8,8**	**130**	**3.326**	**1.38**	**1.942**	0,01	**5.304**	**25,6**	**10,6**	**40,8**	**2,4**	**9,4**	
4. Кирсановскій. кр. надѣльн.	—	—	—	—		—	—	—	—	—	—	—	—	—	—		—	—	—	—	—	—	—
владѣльч.	—	—	—	—		—	—	—	—	—	—	272	12.866	2.55	10.309		13.328	47,3	9,4	49,0	5,0	9,6	
въ уѣздѣ	—	—	—	—	—	—	—	—	—	—	—	**272**	**12.866**	**2.55**	**10.309**	0,04	**13.328**	**47,3**	**9,4**	**49,0**	**5.0**	**9,6**	
5. Козловскій. кр. надѣльн.	—	—	—	—		—	—	—	—	—	—	7	378	6	311		391	54,0	9,5	55,8	5,6	9,6	
владѣльч.	13	1.141	118	1.023		1.295	87,8	9,1	99,6	9,7	9,3	—	—	—	—		—	—	—	—	—	—	
въ уѣздѣ	**23**	**1.141**	**118**	**1.023**	0,00	**1.295**	**87,8**	**9,1**	**99,6**	**9,7**	**9,3**	**7**	**378**	**6**	**311**	0,00	**391**	**54,0**	**9,5**	**55,8**	**5,6**	**9,6**	
6. Лебедянскій. кр. надѣльн.	—	—	—	—		—	—	—	—	—	—	—	—	—	—		—	—	—	—	—	—	—
владѣльч.	—	—	—	—		—	—	—	—	—	—	687	29.404	6.59	22.809		31.259	42,8	9,6	45,5	4,5	9,7	
въ уѣздѣ	—	—	—	—	—	—	—	—	—	—	—	**687**	**29.404**	**6.59**	**22.809**	0,17	**31.259**	**42,8**	**9,6**	**45,5**	**4,5**	**9,7**	
7. Липецкій. кр. надѣльн.	—	—	—	—		—	—	—	—	—	—	—	—	—	—		—	—	—	—	—	—	—
владѣльч.	—	—	—	—		—	—	—	—	—	—	—	—	—	—		—	—	—	—	—	—	—
въ уѣздѣ	—	—	—	—	—	—	—	—	—	—	—	—	—	—	—	—	—	—	—	—	—	—	—
8. Моршанскій. кр. надѣльн.	—	—	—	—		—	—	—	—	—	—	—	—	—	—		—	—	—	—	—	—	—
владѣльч.	—	—	—	—		—	—	—	—	—	—	814	44.933	7.48	37.444		56.166	55,2	9,2	69,0	6,0	10,0	
въ уѣздѣ	—	—	—	—	—	—	—	—	—	—	—	**814**	**44.933**	**7.48**	**37.444**	0,15	**56.166**	**55,2**	**9,2**	**69,0**	**6,0**	**10,0**	
9. Спасскій. кр. надѣльн.	—	—	—	—		—	—	—	—	—	—	—	—	—	—		—	—	—	—	—	—	—
владѣльч.	—	—	—	—		—	—	—	—	—	—	2	20	2	0		74	10,1	9,8	37,0	1,0	9,0	
въ уѣздѣ	—	—	—	—	—	—	—	—	—	—	—	**2**	**20**	**2**	**0**	0,00	**74**	**10,1**	**9,8**	**37,0**	**1,0**	**9,0**	
10. Тамниковскій. кр. надѣльн.	2	41	17	24		54	20,4	8,7	27,1	2,3	8,0	9	228	8	143		405	25,3	9,4	45,0	2,7	9,0	
владѣльч.	22	992	189	803		1.091	45,1	8,6	49,6	5,2	8,2	13	556	13	431		592	42,8	9,6	45,5	4,5	9,7	
въ уѣздѣ	**24**	**1.033**	**206**	**827**	0,01	**1.145**	**43.0**	**8,6**	**47,7**	**5,0**	**8,2**	**22**	**784**	**21**	**574**	0,00	**997**	**35,5**	**9,5**	**45,3**	**3,7**	**9,6**	
11. Усманскій. кр. надѣльн.	—	—	—	—		—	—	—	—	—	—	—	—	—	—		—	—	—	—	—	—	—
владѣльч.	—	—	—	—		—	—	—	—	—	—	1.151	34.990	10.35	24.631		38.213	30,4	9,0	33,2	3,4	9,6	
въ уѣздѣ	—	—	—	—	—	—	—	—	—	—	—	**1.151**	**34.990**	**10.35**	**24.631**	0,12	**38.213**	**30,4**	**9,0**	**33,2**	**3,4**	**9,6**	
12. Шацкій. кр. надѣльн.	—	—	—	—		—	—	—	—	—	—	—	—	—	—		—	—	—	—	—	—	—
владѣльч.	—	—	—	—		—	—	—	—	—	—	—	—	—	—		—	—	—	—	—	—	—
въ уѣздѣ	—	—	—	—	—	—	—	—	—	—	—	—	—	—	—	—	—	—	—	—	—	—	—
Въ губерніи	**46**	**2.801**	**401**	**2.400**	**0.00**	**3.310**	**60,9**	**8,7**	**72,0**	**7,0**	**8.7**	**10.368**	**394.507**	**98.71**	**295.793**	**0,12**	**408.400**	**38,1**	**9.5**	**39,4**	**4,0**	**9,5**	
кр. надѣльн.	5	196	45	151		174	39,2	9,0	34,8	4,4	8,5	443	15.068	4.16	10.900		16.832	34,0	9,4	38,0	3,6	9,1	
владѣльч.	41	2.605	356	2.249		3.136	63,5	8,7	76,5	7,3	8,7	9.925	379.439	94.54	284.893		391.568	38,2	9,5	39,4	4,0	9,6	

УѢЗДЫ DISTRICTS.	Овесъ. Avoine.										
	Посѣвная площадь 1898 г. въ десят. L'aire cultivée en 1898 en dessiatines.	Собрано. Récolte.	Посѣяно. Ensemencement.	Остат. за посѣв. Produit net. Весь. Absolu.	Остат. за посѣв. Produit net. На 1 душу насел. об.п. Par habitant.	Собрано соломы. Récolte de la paille.	На казен. десят. Par dessiatine. Собрано. Récolte.	На казен. десят. Par dessiatine. Посѣяно. Ensemencement.	На казен. десят. Par dessiatine. Соломы. Paille.	Урожай самъ. Rendement à.	Вѣсъ четв. Poids d'une tchetverte en poud.
	Пудовъ. Poud s.										Пуд.
1.	2.	3.	4.	5.	6.	7.	8.	9.	10.	11.	12.
ТАМБОВСКАЯ.											
1. Тамбовскій. кр. надѣльн.	68.860	1.831.676	682.828	1.148.848		2.885.234	26,6	9,8	41,9	2,7	4,9
владѣльч.	50.092	1.883.459	500.920	1.382.539		2.264.158	37,6	10,0	45,2	3,8	5,3
въ уѣздѣ	**118.952**	**3.715.135**	**1.183.748**	**2.531.387**	6,54	**5.149.392**	**31.2**	**9.9**	**43.4**	**3,1**	**5,1**
2. Борисоглѣбскій. кр. надѣльн.	46.375	1.618.487	426.650	1.191.837		1.901.375	34,9	9,2	41,0	3,8	4,8
владѣльч.	13.842	422.281	120.425	301.856		501.080	30,5	8,7	36,2	3,5	4,8
въ уѣздѣ	**60.217**	**2.040.768**	**547.075**	**1.493.693**	5,12	**2.402.455**	**33,9**	**9,1**	**39,9**	**3.7**	**4,8**
3. Елатомскій. кр. надѣльн.	9.591	158.252	80.564	77.688		352.949	16,5	8,4	36,8	1,9	4,0
владѣльч.	15.276	268.858	123.736	145.122		436.894	17,6	8,1	28,6	2,2	4,3
въ уѣздѣ	**24.867**	**427.110**	**204.300**	**222.810**	1,58	**789.843**	**17.2**	**8,2**	**31,8**	**2,1**	**4,2**
4. Кирсановскій. кр. надѣльн.	32.050	1.105.725	323.705	782.020		1.432.635	34,5	10,1	44,7	3,4	5,2
владѣльч.	35.496	1.338.199	340.762	997.437		1.700.159	37,7	9,6	47,9	3,9	5,6
въ уѣздѣ	**67.546**	**2.443.924**	**664.467**	**1.779.457**	6,85	**3.132.794**	**36,2**	**9,8**	**46,4**	**3,7**	**5,4**
5. Козловскій. кр. надѣльн.	51.089	1.665.501	561.979	1.103.522		2.559.559	32,6	11,0	50,1	3,0	5,5
владѣльч.	33.890	1.562.329	376.179	1.186.150		2.114.736	46,1	11,1	62,4	4,2	5,8
въ уѣздѣ	**84.979**	**3.227.830**	**938 158**	**2.289.672**	7,49	**4.674.295**	**38.0**	**11,0**	**55,0**	**3,4**	**5.6**
6. Лебедянскій. кр. надѣльн.	28.010	1.025.166	299.707	725.459		1.364.087	36,6	10,7	48,7	3,4	5,5
владѣльч.	9.418	385.196	98.889	286.307		509.514	40,9	10,5	54,1	3,9	5,5
въ уѣздѣ	**37.428**	**1.410.362**	**398.596**	**1.011.766**	7,57	**1.873.601**	**37,7**	**10,6**	**50,1**	**3.5**	**5,5**
7. Липецкій. кр. надѣльн.	21.133	855.887	219.783	636.104		999.591	40,5	10.4	47.3	3,9	5,3
владѣльч.	7.564	284.406	74.884	209.522		345.675	37,6	9,9	45,7	3,8	5,6
въ уѣздѣ	**28.697**	**1.140.293**	**294.667**	**845.626**	5,66	**1.345.266**	**39.7**	**10,3**	**46.9**	**3,9**	**5.3**
8. Моршанскій. кр. надѣльн.	28.255	593.355	276.899	316.456		1.087.818	21,0	9,8	38,5	2,1	4,4
владѣльч.	21.800	691.060	215.820	475.240		1.146.680	31,7	9,9	52,6	3,2	5.2
въ уѣздѣ	**50.055**	**1.284.415**	**492.719**	**791.696**	3,14	**2.234.498**	**25,7**	**9.8**	**44,6**	**2.6**	**4.8**
9. Спасскій. кр. надѣльн.	17.887	248.629	148.462	100.167		493.681	13,9	8,3	27,6	1,7	4,1
владѣльч.	5.086	77.816	42.214	35.602		191.234	15,3	8,3	37,6	1,8	4,2
въ уѣздѣ	**22.973**	**326.445**	**190.676**	**135.769**	1,13	**684.915**	**14,2**	**8.3**	**29.8**	**1,7**	**4,1**
10. Тамниковскій. кр. надѣльн.	8.439	113.927	73.419	40.508		249.794	13.5	8,7	29,6	1,1	4,2
владѣльч.	6.327	128.438	56.943	71.495		236.630	20,3	9,0	37,4	2,3	4.5
въ уѣздѣ	**14.766**	**242.365**	**130.362**	**112.003**	0,85	**486.424**	**16,4**	**8.8**	**32,3**	**1,9**	**4,4**
11. Усманскій. кр. надѣльн.	32.805	1.246.590	334.611	911.979		1.633.689	38,0	10,2	49,8	3,7	5,1
владѣльч.	17.053	721.342	175.646	545.696		948.147	42.3	10.3	55,6	4,1	5,5
въ уѣздѣ	**49.858**	**1.967.932**	**510.257**	**1.457.675**	7,14	**2.581.836**	**39.5**	**10,2**	**51,8**	**3.9**	**5.2**
12. Шацкій. кр. надѣльн.	15.891	216.118	125.539	90.579		390.919	13,6	7.9	24,6	1,7	4.9
владѣльч.	19.882	401.616	165.021	236.595		620.318	20,2	8,3	31,2	2,4	4,5
въ уѣздѣ	**35.773**	**617.734**	**290.560**	**327.174**	2,05	**1.011.237**	**17.3**	**8.1**	**28,2**	**2,1**	**4.4**
Въ губерніи	**596.111**	**18.844.313**	**5.845.585**	**5.845.585**	**5.12**	**26.366.556**	**31.6**	**9.8**	**44,2**	**3,2**	**5,1**
кр. надѣльн.	360.385	10.679.313	3.554.146	3.554.146		15.351.331	29,6	9,9	42,6	3,0	5,0
владѣльч.	235.726	8.165.000	2.291.439	2.291.439		11.015.225	34,6	9,7	46,7	3,6	5,3

УѢЗДЫ. DISTRICTS.	Ячмень. Orge.											Полба. Épeautre.											Гречиха. Sarrasin.										
	Посѣвная площадь 1898 г. въ десят. L'aire cultivée en 1898 en dessiatines.	Собрано. Récolte.	Посѣяно. Ensemencement.	Остат. за посѣв. Produit net. Весь. Absolu.	Остат. за посѣв. Produit net. На 1 душу насел. об. п. Par habitant.	Собрано соломы. Récolte de la paille.	На казенную десятину. Par dessiatine. Собрано. Récolte.	На казенную десятину. Par dessiatine. Посѣяно. Ensemencement.	На казенную десятину. Par dessiatine. Соломы. Paille.	Урожай самъ. Rendement à.	Вѣсъ четв. Poids d'une tchetverte en pouds.	Посѣвная площадь 1898 г. въ десят. L'aire cultivée en 1898 en dessiatines.	Собрано. Récolte.	Посѣяно. Ensemencement.	Ост. за посѣв. Produit net. Весь. Absolu.	Ост. за посѣв. Produit net. На 1 душу насел. об. п. Par habitant.	Собрано соломы. Récolte de la paille.	На казен. десятину. Par dessiatine. Собрано. Récolte.	На казен. десятину. Par dessiatine. Посѣяно. Ensemencement.	На казен. десятину. Par dessiatine. Соломы. Paille.	Урожай самъ. Rendement à.	Вѣсъ четв. Poids d'une tchetverte en pouds.	Посѣвная площадь 1898 г. въ десят. L'aire cultivée en 1898 en dessiatines.	Собрано. Récolte.	Посѣяно. Ensemencement.	Остат. за посѣв. Produit net. Весь. Absolu.	Остат. за посѣв. Produit net. На 1 душу насел. об. п. Par habitant.	Собрано соломы. Récolte de la paille.	На казен. десят. Par dessiatine. Собрано. Récolte.	На казен. десят. Par dessiatine. Посѣяно. Ensemencement.	На казен. десят. Par dessiatine. Соломы. Paille.	Урожай самъ. Rendement à.	Вѣсъ четв. Poids d'une tchetverte en pouds.
	Пудовъ. Pouds.										Пуд.	Пудовъ. Pouds.										Пуд.	Пудовъ. Pouds.										Пуд.
1.	2.	3.	4.	5.	6.	7.	8.	9.	10.	11.	12.	1.	2.	3.	4.	5.	6.	7.	8.	9.	10.	11.	1.	2.	3.	4.	5.	6.	7.	8.	9.	10.	11.
ТАМБОВСКАЯ.																																	
1. Тамбовскій. кр. надѣльн.	—	—	—	—		—	—	—	—	—	—	—	—		—		—	—	—	—	—	—	1.530	26.928	9.945	16.983		36.414	17,6	6,5	23,8	2,7	6,6
владѣльч.	11	354	89	265		411	32,2	8,1	37,4	4,0	8,0	—	—		—		—	—	—	—	—	—	2.733	56.846	18.038	38.808		83.083	20,8	6,6	30,4	3,2	6,9
въ уѣздѣ	**11**	**354**	**89**	**265**	0,00	**411**	**32.2**	**8,1**	**37,4**	**4,0**	**8,0**	—	—		—	—	—	—	—	—	—	—	**4.263**	**83.774**	**27.983**	**55.791**	0,14	**119.497**	**19,7**	**6,6**	**28,0**	**3.0**	**6.8**
2. Борисоглѣбскій. кр. надѣльн.	11	399	88	311		397	36,3	8,0	36,1	4,5	7,9	—	—		—		—	—	—	—	—	—	4.014	76.667	25.690	50.977		140.891	19,1	6,4	35,1	3,0	6,0
владѣльч.	388	19.710	2.910	16.800		17.227	50,8	7,5	44,4	6,8	7,0	2	48	13	35		40	23,8	6,6	20,0	3,6	6,0	705	11.280	4.371	6.909		18.612	16,0	6,2	26,4	2,6	6,6
въ уѣздѣ	**399**	**20.109**	**2.998**	**17.111**	0,06	**17.624**	**50,4**	**7,5**	**44,2**	**6,7**	**7,0**	**2**	**48**	13	**35**	0,00	**40**	**23,8**	**6.6**	**20,0**	**3,6**	**6,0**	**4.719**	**87.947**	**30.061**	**57.886**	0,20	**159.503**	**18,6**	**6,4**	**33,8**	**2,9**	**6,1**
3. Елатомскій. кр. надѣльн.	71	1.285	604	681		3.245	18,1	8,5	45,7	2,1	8,5	—	—		—		—	—	—	—	—	—	968	5.614	5.614	0		24 297	5,8	5,8	25,1	1,0	5,2
владѣльч.	5	68	41	27		60	13,5	8,2	12,0	1,7	8,8	—	—		—		—	—	—	—	—	—	565	5.029	3.164	1.865		12.487	8,9	5,6	22,1	1,6	5,3
въ уѣздѣ	**76**	**1.353**	**645**	**708**	0,00	**3.305**	**17,8**	**8.5**	**43,5**	**2,1**	**8,5**	—	—		—	—	—	—	—	—	—	—	**1.533**	**10.643**	**8.778**	**1.865**	0,01	**36.784**	**6.9**	**5.3**	**24,0**	**1,2**	**5,2**
4. Кирсановскій. кр. надѣльн.	—	—	—	—		—	—	—	—	—	—	—	—		—		—	—	—	—	—	—	3.194	87.825	22.358	65.467		85.919	27,5	7,0	26,9	3,9	6,9
владѣльч.	—	—	—	—		—	—	—	—	—	—	149	5.096	1.028	4.068		9.432	34,2	6,9	63,3	5,0	6,8	7.435	236.433	52.789	183.644		259.482	31,8	7,1	34.9	4.4	7,3
въ уѣздѣ	—	—	—	—	—	—	—	—	—	—	—	**149**	**5.096**	**1.028**	**4.068**	0,02	**9.432**	**34,2**	**6.9**	**63,3**	**5,0**	**6.8**	**10.629**	**324.258**	**75.147**	**249.111**	0,95	**345.401**	**30,5**	**7,1**	**32,5**	**4,3**	**7,2**
5. Козловскій. кр. надѣльн.	—	—	—	—		—	—	—	—	—	—	—	—		—		—	—	—	—	—	—	85	2.601	638	1.963		2.210	30,6	7,5	26,0	4,1	7,5
владѣльч.	5	209	45	164		169	41,8	9,0	33,8	4,6	8,5	—	—		—		—	—	—	—	—	—	532	13.034	3.618	9.416		25.962	24,5	6,8	48,8	3,6	7,1
въ уѣздѣ	**5**	**209**	**45**	**164**	0,00	**169**	**41,8**	**9,0**	**33.8**	**4,6**	**8,5**	—	—		—	—	—	—	—	—	—	—	**617**	**15.635**	**4.256**	**11.379**	0,04	**28.172**	**25,3**	**6,9**	**45,7**	**3.7**	**7.2**
6. Лебедянскій. кр. надѣльн.	—	—	—	—		—	—	—	—	—	—	—	—		—		—	—	—	—	—	—	335	9.581	2.010	7.571		9.816	28,6	6,0	29,3	4,8	7,1
владѣльч.	—	—	—	—		—	—	—	—	—	—	—	—		—		—	—	—	—	—	—	154	4.420	1.032	3.388		7.361	28,7	6,7	47,8	4,3	6,9
въ уѣздѣ	—	—	—	—	—	—	—	—	—	—	—	—	—		—	—	—	—	—	—	—	—	**489**	**14.001**	**3.042**	**10.959**	0,08	**17.177**	**28,6**	**6.2**	**35,1**	**4,6**	**7.0**
7. Липецкій. кр. надѣльн.	—	—	—	—		—	—	—	—	—	—	—	—		—		—	—	—	—	—	—	720	19.080	4.680	14.400		23.472	26,5	6,5	32,6	4,1	6,6
владѣльч.	—	—	—	—		—	—	—	—	—	—	—	—		—		—	—	—	—	—	—	542	17.832	3.523	14.309		23.360	32,9	6,5	43,1	5,1	6,7
въ уѣздѣ	—	—	—	—	—	—	—	—	—	—	—	—	—		—	—	—	—	—	—	—	—	**1.262**	**36.912**	**8.203**	**28.709**	0,19	**46.832**	**29,2**	**6.5**	**37,1**	**4,5**	**6.6**
8. Моршанскій. кр. надѣльн.	—	—	—	—		—	—	—	—	—	—	—	—		—		—	—	—	—	—	—	527	10.487	3.478	7.009		15.178	19,9	6,6	28,8	3,0	6,0
владѣльч.	10	488	87	401		500	48,8	8,7	50,0	5,6	7,5	—	—		—		—	—	—	—	—	—	792	17.503	5.623	11.880		33.185	22,1	7,1	41,9	3,1	7,1
въ уѣздѣ	**10**	**488**	**87**	**401**	0,00	**500**	**48.8**	**8.7**	**50,0**	**5,6**	**7,5**	—	—		—	—	—	—	—	—	—	—	**1.319**	**27.990**	**9.101**	**18.889**	0,08	**48.363**	**21,2**	**6,9**	**36.7**	**3,1**	**6,6**
9. Спасскій. кр. надѣльн.	—	—	—	—		—	—	—	—	—	—	—	—		—		—	—	—	—	—	—	1.118	16.323	7.043	9.280		50.086	14,6	6,3	44,8	2,3	6,0
владѣльч.	—	—	—	—		—	—	—	—	—	—	7	252	53	199		315	36,0	7,5	45,0	4,8	6,0	355	5.858	2.201	3.657		18.709	16,5	6,2	52,7	2,7	6,2
въ уѣздѣ	—	—	—	—	—	—	—	—	—	—	—	**7**	**252**	53	**199**	0,00	**315**	**36.0**	**7,5**	**45,0**	**4,8**	**6.0**	**1.473**	**22.181**	**9.244**	**12.937**	0,10	**68.795**	**15,1**	**6,3**	**46,7**	**2,4**	**6,1**
10. Темниковскій. кр. надѣльн.	3	97	24	73		112	32,2	8,1	37,4	4,0	8,0	—	—		—		—	—	—	—	—	—	3.313	30.480	19.215	11.265		96.408	9,2	5,8	29,1	1,6	5.6
владѣльч.	—	—	—	—		—	—	—	—	—	—	—	—		—		—	—	—	—	—	—	942	7.348	5.087	2.261		23.833	7,8	5,4	25,3	1.4	5.8
въ уѣздѣ	**3**	**97**	**24**	**73**	0,00	**112**	**32.2**	**8,1**	**37,4**	**4,0**	**8,0**	—	—		—	—	—	—	—	—	—	—	**4.255**	**37.828**	**24.302**	**13.526**	0,10	**120.241**	**8.9**	**5,7**	**28,3**	**1.6**	**5.6**
11. Усманскій. кр. надѣльн.	—	—	—	—		—	—	—	—	—	—	—	—		—		—	—	—	—	—	—	1.064	35.538	8.299	27.239		45.539	33,4	7,8	42,8	4,3	6,4
владѣльч.	35	1.565	256	1.309		2.531	44,7	7,3	72,3	6,1	8,3	—	—		—		—	—	—	—	—	—	222	7.526	1.576	5.950		9.879	33,9	7,1	44.5	4,8	6.7
въ уѣздѣ	**35**	**1.565**	**256**	**1.309**	0,01	**2.531**	**44,7**	**7,3**	**72,3**	**6,1**	**8,3**	—	—		—	—	—	—	—	—	—	—	**1.286**	**43.064**	**9.875**	**33.189**	0,16	**55.418**	**33.5**	**7,7**	**43,1**	**4,4**	**6.5**
12. Шацкій. кр. надѣльн.	—	—	—	—		—	—	—	—	—	—	—	—		—		—	—	—	—	—	—	1.395	19.112	9.207	9.905		30.551	13,7	6,6	21,9	2,1	6,3
владѣльч.	9	37	68	31		35	4,1	7,5	3,9	0,5	7,0	—	—		—		—	—	—	—	—	—	559	7.602	3.522	4.080		14.255	13,6	6,3	25,5	2,2	6,4
въ уѣздѣ	**9**	**37**	**68**	**31**	—	**35**	**4,1**	**7,5**	**3,9**	**0,5**	**7,0**	—	—		—	—	—	—	—	—	—	—	**1.954**	**26.714**	**12.729**	**13.985**	0,09	**44.806**	**13,7**	**6,5**	**22,9**	**2,1**	**6,3**
Въ губерніи.	**548**	**24.212**	**4.212**	**20.000**	**0,01**	**24.687**	**44,2**	**7,7**	**45,0**	**5.7**	**7,2**	**158**	**5.396**	**1.094**	**4.302**	**0,00**	**9.787**	**34,2**	**6,9**	**61,9**	**5,0**	**6,8**	**33.799**	**730.947**	**222.721**	**508.226**	**0,20**	**1.090.989**	**21,5**	**6,6**	**32,3**	**3.3**	**6.7**
кр. надѣльн.	85	1.781	716	1.065		3.754	21,0	8,4	44,2	2,5	8,3	—	—	—	—		—	—	—	—	—	—	18.263	340.236	118.177	222.059		560.781	18,6	6,5	30,7	2,9	6,5
владѣльч.	463	22.431	3.496	18.935		20.933	48,4	7,6	45,2	6,4	7.1	158	5.396	1.094	4.302		9.787	34,2	6,9	61,9	5,0	6,8	15.536	390.711	104.544	286.167		530.208	25,1	6,7	34,1	3.7	7,0

УѢЗДЫ. DISTRICTS.	Просо. Millet.											Кукуруза. Blé de maïs.										
	Посѣвная площадь 1898 г. въ десят. L'aire cultivée en 1898 en dessiatines.	Собрано. Récolte.	Посѣяно. Ensemencement.	Остат. за посѣв. Produit net. Весь. Absolu.	Остат. за посѣв. Produit net. На 1 душу насел. об.п. Par habitant.	Собрано соломы. Récolte de la paille.	На казенную десятину. Par dessiatine. Собрано. Récolte.	На казенную десятину. Посѣяно. Ensemencement.	На казенную десятину. Соломы. Paille.	Урожай самъ. Rendement à.	Вѣсъ четв. Poids d'une tchetverte en poud.	Посѣвная площадь 1898 г. въ десят. L'aire cultivée en 1898 en dessiatines.	Собрано. Récolte.	Посѣяно. Ensemencement.	Ост. за посѣв. Produit net. Весь. Absolu.	Ост. за посѣв. Produit net. На 1 душу насел. об.п. Par habitant.	Собрано соломы. Récolte de la paille.	На казен. десятину. Par dessiatine. Собрано. Récolte.	На казен. десятину. Посѣяно. Ensemencement.	На казен. десятину. Соломы. Paille.	Урожай самъ. Rendement à.	Вѣсъ четв. Poids d'une tchetverte en poud.
		Пудовъ. Poud s.									Пуд.		Пудовъ. Poud s.									Пуд.
1.	2.	3.	4.	5.	6.	7.	8.	9.	10.	11.	12.	1.	2.	3.	4.	5.	6.	7.	8.	9.	10.	11.
ТАМБОВСКАЯ.																						
1. Тамбовский. кр. надѣльн.	31.538	1.393.980	72.537	1.321.443		1.296.212	44,2	2,3	41,1	19,2	9,1	—	—	—	—	—	—	—	—	—	—	—
владѣльч.	13.851	732.718	30.472	702.246		689.680	52,9	2,2	49,8	24,0	9,6	—	—	—	—	—	—	—	—	—	—	—
въ уѣздѣ	**45.389**	**2.126.698**	**103.009**	**2.023.689**	5,22	**1.985.892**	**46,9**	**2,3**	**43.8**	**20,6**	**9,3**	—	—	—	—	—	—	—	—	—	—	—
2. Борисоглѣбский. кр. надѣльн.	30.413	1.538.898	79.074	1.459.824		1.259.098	50,6	2,6	41,4	19,5	9,6	—	—	—	—	—	—	—	—	—	—	—
владѣльч.	4.434	213.275	10.198	203.077		155.190	48,1	2,3	35,0	20,9	9,4	39	1.170	6	1.104		—	30.0	1,7	—	17,7	9,0
въ уѣздѣ	**34.847**	**1.752.173**	**89.272**	**1.662.901**	5,70	**1.414.288**	**50,3**	**2,6**	**40.6**	**19,6**	**9,6**	**39**	**1.170**	6	1.104	0,00	—	**30.0**	**1,7**	—	**17,7**	**9,0**
3. Елатомский. кр. надѣльн.	6.346	244.221	11.423	232.798		319.204	38,5	1,8	50,3	21,4	8,9	—	—	—	—	—	—	—	—	—	—	—
владѣльч.	952	34.934	1.809	33.125		39.222	36,7	1,9	41,2	19,3	9,0	—	—	—	—	—	—	—	—	—	—	—
въ уѣздѣ	**7.298**	**279.155**	**13.232**	**265 923**	1,89	**358.426**	**38,3**	**1.8**	**49,1**	**21,1**	**8,9**	—	—	—	—	—	—	—	—	—	—	—
4. Кирсановский. кр. надѣльн.	26.988	1.379.087	62.072	1.317.015		1.182.074	51,1	2,3	43,8	22,2	9,6	—	—	—	—	—	—	—	—	—	—	—
владѣльч.	20.299	1.065.193	38.568	1.026.625		870.827	52,5	1,9	42,9	27,6	9,3	—	—	—	—	—	—	—	—	—	—	—
въ уѣздѣ	**47.287**	**2.444.280**	**100.640**	**2.343.640**	9,00	**2.052.901**	**51,7**	**2,1**	**43,3**	**24,3**	**9,5**	—	—	—	—	—	—	—	—	—	—	—
5. Козловский. кр. надѣльн.	29.327	1.425.292	70.385	1.354.907		1.439.956	48,6	2,4	49,1	20,3	9,8	32	864	4	816		—	27,0	1,5	—	18,0	9,0
владѣльч.	9.053	560.381	19.917	540.464		582.108	61,9	2,2	64,3	28,1	9,9	—	—	—	—	—	—	—	—	—	—	—
въ уѣздѣ	**38.380**	**1.985.673**	**90.302**	**1.895.371**	6,20	**2.022.064**	**51,7**	**2,4**	**52,7**	**22,0**	**9,8**	**32**	**864**	4	**816**	0,00	—	**27,0**	**1,5**	—	**18,0**	**9,0**
6. Лебедянскій. кр. надѣльн.	17.254	954.146	43.135	911.011		935.167	55,3	2,5	54.2	22,1	9,9	—	—	—	—	—	—	—	—	—	—	—
владѣльч.	2.883	198.350	6.919	191.431		168.656	68,8	2,4	58,5	28,7	10,0	—	—	—	—	—	—	—	—	—	—	—
въ уѣздѣ	**20.137**	**1.152.496**	**50.054**	**1.102.442**	8,25	**1.103.823**	**57,3**	**2,5**	**54.8**	**23.0**	**9.9**	—	—	—	—	—	—	—	—	—	—	—
7. Липецкій. кр. надѣльн.	22.528	1.394.483	56.320	1.338.163		1.333.658	61,9	2,5	59,2	24,8	10,0	—	—	—	—	—	—	—	—	—	—	—
владѣльч.	3.494	264.146	8.735	255.411		184.134	75,6	2,5	52,7	30,2	10,1	—	—	—	—	—	—	—	—	—	—	—
въ уѣздѣ	**26.022**	**1.658.629**	**65.055**	**1.593.574**	10,66	**1.517.792**	**63,7**	**2.5**	**58,3**	**25,5**	**10,0**	—	—	—	—	—	—	—	—	—	—	—
8. Моршанскій. кр. надѣльн.	23.948	1.048.922	57.475	991.447		1.063.291	43,8	2,4	44,4	18,3	9,6	—	—	—	—	—	—	—	—	—	—	—
владѣльч.	4.625	258.538	9.713	248.825		244.200	55,9	2,1	52,8	26,6	9,6	—	—	—	—	—	—	—	—	—	—	—
въ уѣздѣ	**28.573**	**1.307.460**	**67.188**	**1.240.272**	4,93	**1.307.491**	**45,7**	**2,4**	**45.8**	**19.0**	**9.6**	—	—	—	—	—	—	—	—	—	—	—
9. Спасскій. кр. надѣльн.	7.556	276.550	15.868	260.682		412.558	36,6	2,1	54,6	17,4	8,6	—	—	—	—	—	—	—	—	—	—	—
владѣльч.	684	27.839	1.231	26.608		38.578	40,7	1,8	56,4	22,6	8,8	—	—	—	—	—	—	—	—	—	—	—
въ уѣздѣ	**8.240**	**304.389**	**17.099**	**287.290**	2,38	**451.136**	**36,9**	**2.1**	**54.7**	**17.8**	**8.6**	—	—	—	—	—	—	—	—	—	—	—
10. Темниковскій. кр. надѣльн.	5.776	206.203	12.707	193.496		301.507	35.7	2,2	52,2	16,2	8,6	—	—	—	—	—	—	—	—	—	—	—
владѣльч.	851	35.997	1.447	34.550		42.890	42.3	1,7	50,4	24.9	8,4	—	—	—	—	—	—	—	—	—	—	—
въ уѣздѣ	**6.627**	**242.200**	**14.154**	**228.046**	1,73	**344 397**	**36.5**	**2,1**	**52,0**	**17,1**	**8.6**	—	—	—	—	—	—	—	—	—	—	—
11. Усманскій. кр. надѣльн.	24.694	1.568.069	61.735	1.506.334		1.219.884	63,5	2,5	49,4	25,4	9,8	—	—	—	—	—	—	—	—	—	—	—
владѣльч.	3.832	285.101	8.430	276.671		214.209	74,4	2,2	55,9	33,8	10,3	23	621	3	586		—	27,0	1,5	—	17,7	9,0
въ уѣздѣ	**28.526**	**1.853.170**	**70.165**	**1.783.005**	8,73	**1.434.093**	**65.0**	**2,5**	**50.3**	**26.4**	**9,9**	**23**	**621**	3	**586**	0,00	—	**27,0**	**1,5**	—	**17.7**	**9,0**
12. Шацкій. кр. надѣльн.	11.206	416.863	23.533	393.330		458.325	37,2	2,1	40,9	17,7	8.9	51	1.224	6	1,158		1.020	24,0	1,3	20,0	18,5	9,0
владѣльч.	2.422	100.755	4.602	96.153		69.731	41,6	1,9	38,7	21,9	9,5	—	—	—	—	—	—	—	—	—	—	—
въ уѣздѣ	**13.628**	**517.618**	**28.135**	**489.483**	3,07	**528.056**	**38,0**	**2,1**	**40,5**	**18,4**	**9,0**	**51**	**1.224**	6	1.158	0,01	1.020	**24,0**	**1.3**	**20,0**	**18,5**	**9,0**
Въ губерніи.	**304.954**	**15.623.941**	**708.305**	**14.915.636**	**5,84**	**14.520.359**	**51.2**	**2.3**	**47,6**	**22.1**	**9.6**	**145**	**3.879**	21	**3.664**	**0.00**	**1.020**	**26.7**	**1,5**	**20,0**	**18,0**	**9,0**
кр. надѣльн.	237.574	11.846.714	566.264	11.280.450		11.220.934	49,8	2,3	47,2	20,9	9,6	83	2.088	11	1.974		1.020	25,2	1,4	20,0	18,0	9,0
владѣльч.	67.380	3.777.227	142.041	3.635.186		3.299.425	56,1	2,1	49,0	26,6	9,6	62	1.791	10	1.690		—	28,9	1,6	—	17,7	9,0

УѢЗДЫ. DISTRICTS.	Горохъ. Pois.										
	Посѣвная площадь 1898 г. въ десят. L'aire cultivée en 1898 en dessiatines.	Собрано. Récolte.	Посѣяно. Ensemencement.	Остат. за посѣв. Produit net. Весь. Absolu.	Остат. за посѣв. Produit net. На 1 душу насел. об.п. Par habitant.	Собрано соломы. Récolte de la paille.	На казен. десят. Par dessiatine. Собрано. Récolte.	На казен. десят. Посѣяно. Ensemencement.	На казен. десят. Соломы. Paille.	Урожай самъ. Rendement à.	Вѣсъ четв. Poids d'une tchetverte en poud.
		Пудовъ. Poud s.									Пуд.
1.	1.	2.	3.	4.	5.	6.	7.	8.	9.	10.	11.
ТАМБОВСКАЯ.											
1. Тамбовский. кр. надѣльн.	1,206	20.020	10.130	9.890		55.597	16,6	8,4	46,1	2,0	9,5
владѣльч.	2.789	71.956	25.101	46.855		113.233	25.8	9,0	40.6	2,9	9.8
въ уѣздѣ	**3.995**	**91.976**	**35.231**	**56.745**	0,15	**168.830**	**23.2**	**8.8**	**42,3**	**2.6**	**9.7**
2. Борисоглѣбский. кр. надѣльн.	867	25.403	7.456	17.947		40.749	29,3	8,6	47.0	3,4	10,0
владѣльч.	1.679	36.099	15.279	20.820		60.276	21,5	9,1	35,9	2,4	9 9
въ уѣздѣ	**2.546**	**61.502**	**22.735**	**38.767**	0,13	**101.025**	**24,2**	**8,9**	**39,7**	**2.7**	**9,9**
3. Елатомский. кр. надѣльн.	614	10.254	5.403	4.851		31.682	16,7	8,8	51,6	2,0	9,4
владѣльч.	154	4.743	1.324	3.419		9.024	30.8	8,6	58,6	3,6	9,6
въ уѣздѣ	**768**	**14.997**	**6.727**	**8.270**	0,06	**40.706**	**19.5**	**8,8**	**53,0**	**2.2**	**9,5**
4. Кирсановский. кр. надѣльн.	2.496	113.568	23.712	89.856		87.110	45,5	9,5	34,9	4,8	10,0
владѣльч.	6.469	185.013	63.396	121.617		252.938	28,6	9,8	39.1	2,9	10,0
въ уѣздѣ	**8.965**	**298.581**	**87.108**	**211.473**	0,81	**340.048**	**33,3**	**9,7**	**37,9**	**3,4**	**10,0**
5. Козловский. кр. надѣльн.	90	2.898	729	2.169		3.600	32,2	8,1	40,0	4,0	9,9
владѣльч.	881	36.562	7.841	28.721		59.556	41,5	8,9	67,6	4,7	10,1
въ уѣздѣ	**971**	**39.460**	**8.570**	**30.890**	0,10	**63.156**	**40,6**	**8,8**	**65.0**	**4,6**	**10.1**
6. Лебедянскій. кр. надѣльн.	163	5.461	1.483	3.978		6.683	33,5	9,1	41,0	3,7	9,7
владѣльч.	577	19.733	5.308	14.425		34.909	34,2	9,2	60,5	3,7	10,1
въ уѣздѣ	**740**	**25.194**	**6.791**	**18.403**	0,13	**41.592**	**34.0**	**9,2**	**56,2**	**3,7**	**10.0**
7. Липецкій. кр. надѣльн.	186	6.473	1.860	4.613		7.812	34,8	10,0	42,0	3,5	9,5
владѣльч.	720	19.296	7.128	12.168		38.376	26,0	9,9	53,3	2,7	10,1
въ уѣздѣ	**906**	**25.769**	**8.988**	**16.781**	0,11	**46.188**	**28,4**	**9,9**	**51,0**	**2,9**	**10,0**
8. Моршанскій. кр. надѣльн.	5.170	140.107	45.496	94.611		189.222	27,1	8,8	36,6	3,1	9,6
владѣльч.	2.820	98.036	23.970	74.066		130.848	34,8	8,5	46,4	4,1	9,7
въ уѣздѣ	**7.990**	**238.143**	**69.466**	**168.677**	0,67	**320.070**	**29,8**	**8,7**	**40.1**	**3,4**	**9,6**
9. Спасскій. кр. надѣльн.	2.506	52.375	18.294	34.081		107.006	20.9	7.3	42,7	2,9	9,6
владѣльч.	398	6.846	2.746	4.100		15.283	17,2	6,9	38,4	2,5	10,0
въ уѣздѣ	**2.904**	**59.221**	**21.040**	**38.181**	0,32	**122.289**	**20,4**	**7,2**	**42,1**	**2,8**	**9.6**
10. Темниковскій. кр. надѣльн.	2.088	39.672	15.044	24.628		70.157	19,0	7,2	33,6	2,6	9,6
владѣльч.	459	8.078	3.121	4.957		25.291	17.6	6,8	55,1	2,6	9,7
въ уѣздѣ	**2.547**	**47.750**	**18.165**	**29.585**	0,22	**95.448**	**18,7**	**7,1**	**37,5**	**2.6**	**9,6**
11. Усманскій. кр. надѣльн.	435	16.313	3.654	12.659		13.746	37,5	8,4	31,6	4,5	10,0
владѣльч.	719	31.420	6.183	25.237		27.538	43.7	8,6	38,3	5,1	10,0
въ уѣздѣ	**1.154**	**47.733**	**9.837**	**37.896**	0,19	**41.284**	**41,4**	**8.5**	**35,8**	**4,9**	**10.0**
12. Шацкій. кр. надѣльн.	894	13.142	6.079	7.063		32.452	14,7	6,8	36,3	2,1	9,4
владѣльч.	470	9.118	3.713	5.405		16.262	19.4	7,9	34,6	2,5	9,7
въ уѣздѣ	**1.364**	**22.260**	**9.792**	**12.468**	0,08	**48.714**	**16,3**	**7,2**	**35,7**	**2,3**	**9,6**
Въ губерніи.	**34.850**	**972.586**	**304.450**	**668.136**	**0,26**	**1.429.350**	**27,9**	**8.8**	**41.1**	**3,2**	**9,8**
кр. надѣльн.	16.715	445.686	139.340	306.346		645.816	26,7	8,3	38.6	3,2	9,7
владѣльч.	18.135	526.900	165.110	361.790		783.534	29.1	9,1	43,2	3,2	10,0

УѢЗДЫ. DISTRICTS.	Чечевица. Lentille.											Бобы. Fèves.										
	Посѣвная площадь 1898 г. въ десят. L'aire cultivée en 1898 en dessiatines.	Собрано. Récolte.	Посѣяно. Ensemencement.	Остат. за посѣв. Produit net. Вес. Absolu.	Остат. за посѣв. Produit net. На 1 душу насел. об.п. Par habitant.	Собрано соломы. Récolte de la paille.	На казенную десятину. Par dessiatine. Собрано. Récolte.	На казенную десятину. Par dessiatine. Посѣяно. Ensemencement.	На казенную десятину. Par dessiatine. Соломы. Paille.	Урожай самъ. Rendement à.	Вѣсъ четв. Poids d'une tchetverte en pounds.	Посѣвная площадь 1898 г. въ десят. L'aire cultivée en 1898 en dessiatines.	Собрано. Récolte.	Посѣяно. Ensemencement.	ст. за посѣв. Produit net. Вес. Absolu.	ст. за посѣв. Produit net. На 1 душу насел. об.п. Par habitant.	Собрано соломы. Récolte de la paille.	На казен. десятину. Par dessiatine. Собрано. Récolte.	На казен. десятину. Par dessiatine. Посѣяно. Ensemencement.	На казен. десятину. Par dessiatine. Соломы. Paille.	Урожай самъ. Rendement à.	Вѣсъ четв. Poids d'une tchetverte en pounds.
	П у д о в ъ. P o u d s.										Пуд.	П у д о в ъ. P o u d s.										Пуд.
1.	2.	3.	4.	5.	6.	7.	8.	9.	10.	11.	12.	1.	2.	3.	4.	5.	6.	7.	8.	9.	10.	11.
ТАМБОВСКАЯ.																						
1. Тамбовскій. кр. надѣльн.	198	4.237	1.208	3.029		4.198	21,4	6,1	21,2	3,5	10,0	—	—	—	—		—	—	—	—	—	—
владѣльч.	1.650	32.175	10.230	21.945		38.610	19,5	6,2	23,4	3,1	9,7	39	1.853	33	1.514		—	47,5	8,7	—	5,5	9,5
въ уѣздѣ	**1.848**	**36.412**	**11.438**	**24.974**	**0,06**	**42.808**	**19,7**	**6,2**	**23,2**	**3,2**	**9,7**	**39**	**1.853**	**33**	**1.514**	**0,00**	**—**	**47,5**	**8,7**	**—**	**5,5**	**9,5**
2. Борисоглѣбскій. кр. надѣльн.	111	2.264	744	1.520		4.052	20,4	6,7	36,5	3,0	9,9	—	—	—	—		—	—	—	—	—	—
владѣльч.	416	6.864	2.912	3.952		5.242	16,5	7,0	12,6	2,4	9,8	16	699	14	557		—	43,7	8,9	—	4,9	9,8
въ уѣздѣ	**527**	**9.128**	**3.656**	**5.472**	**0,02**	**9.294**	**17,3**	**7,0**	**17,7**	**2,5**	**9,8**	**16**	**699**	**14**	**557**	**0,00**	**—**	**43,7**	**8,9**	**—**	**4,9**	**9,8**
3. Елатомскій. кр. надѣльн.	281	6.800	2.810	3.990		12.336	24,2	10,0	43,9	2,4	9,0	—	—	—	—		—	—	—	—	—	—
владѣльч.	50	1.015	450	565		2.375	20,3	9,0	47,5	2,3	9,0	—	—	—	—		—	—	—	—	—	—
въ уѣздѣ	**331**	**7.815**	**3.260**	**4.555**	**0,03**	**14.711**	**23,6**	**9,9**	**44,4**	**2,4**	**9,0**	**—**	**—**	**—**	**—**	**—**	**—**	**—**	**—**	**—**	**—**	**—**
4. Кирсановскій. кр. надѣльн.	1.814	68.932	11.428	57.504		61.857	38,0	6,3	34,1	6,0	9,8	—	—	—	—		—	—	—	—	—	—
владѣльч.	2.597	62.847	14.024	48.823		68.301	24,2	5,4	26,3	4,5	10,0	—	—	—	—		—	—	—	—	—	—
въ уѣздѣ	**4.411**	**131.779**	**25.452**	**106.327**	**0,41**	**130.158**	**29,8**	**5,8**	**29,5**	**5,1**	**9,9**	**—**	**—**	**—**	**—**	**—**	**—**	**—**	**—**	**—**	**—**	**—**
5. Козловскій. кр. надѣльн.	217	4.535	1.541	2.994		8.224	20,9	7,1	37,9	2,9	9,7	—	—	—	—		—	—	—	—	—	—
владѣльч.	179	5.208	1.146	4.062		8.628	29,1	6,4	48,2	4,5	10,0	—	—	—	—		—	—	—	—	—	—
въ уѣздѣ	**396**	**9.743**	**2.687**	**7.056**	**0,02**	**16.852**	**24,6**	**6,8**	**42,6**	**3,6**	**9,8**	**—**	**—**	**—**	**—**	**—**	**—**	**—**	**—**	**—**	**—**	**—**
6. Лебедянскій. кр. надѣльн.	653	19.851	4.375	15.476		36.895	30,4	6,7	56,5	4,5	9,9	—	—	—	—		—	—	—	—	—	—
владѣльч.	216	5.206	1.274	3.932		9.072	24,1	5,9	42,0	4,1	10,0	—	—	—	—		—	—	—	—	—	—
въ уѣздѣ	**869**	**25.057**	**5.649**	**19.408**	**0,14**	**45.967**	**28,8**	**6,5**	**52,9**	**4,4**	**9,9**	**—**	**—**	**—**	**—**	**—**	**—**	**—**	**—**	**—**	**—**	**—**
7. Липецкій. кр. надѣльн.	53	2.009	329	1.680		2.385	37,9	6,2	45,0	6,1	10,0	—	—	—	—		—	—	—	—	—	—
владѣльч.	19	619	114	505		678	32,6	6,0	35,7	5,4	10,0	7	280	6	217		—	40,0	9,0	—	4,4	10,0
въ уѣздѣ	**72**	**2.628**	**443**	**2.185**	**0,01**	**3.063**	**36,5**	**6,2**	**42,5**	**5,9**	**10,0**	**7**	**280**	**6**	**217**	**0,00**	**—**	**40,0**	**9,0**	**—**	**4,4**	**10,0**
8. Моршанскій. кр. надѣльн.	806	19.505	5.481	14.024		17.087	24,2	6,8	21,2	3,6	10,0	—	—	—	—		—	—	—	—	—	—
владѣльч.	953	25.540	6.576	18.964		34.117	26,8	6,9	35,8	3,9	9,9	—	—	—	—		—	—	—	—	—	—
въ уѣздѣ	**1.759**	**45.045**	**12.057**	**32.988**	**0,13**	**51.204**	**25,6**	**6,9**	**29,4**	**3,7**	**9,9**	**—**	**—**	**—**	**—**	**—**	**—**	**—**	**—**	**—**	**—**	**—**
9. Спасскій. кр. надѣльн.	4.029	49.960	26.591	23.369		93.876	12,4	6,6	23,3	1,9	9,4	—	—	—	—		—	—	—	—	—	—
владѣльч.	313	3.850	1.847	2.003		7.418	12,3	5,9	23,7	2,1	10,0	—	—	—	—		—	—	—	—	—	—
въ уѣздѣ	**4.342**	**53.810**	**28.438**	**25.372**	**0,21**	**101.294**	**12,4**	**6,5**	**23,3**	**1,9**	**9,4**	**—**	**—**	**—**	**—**	**—**	**—**	**—**	**—**	**—**	**—**	**—**
10. Темниковскій. кр. надѣльн.	938	10.318	5.722	4.596		23.825	11,0	6,1	25,4	1,8	9,2	—	—	—	—		—	—	—	—	—	—
владѣльч.	128	1.395	691	704		3.584	10,9	5,4	28,0	2,0	9,1	—	—	—	—		—	—	—	—	—	—
въ уѣздѣ	**1.066**	**11.713**	**6.413**	**5.300**	**0,04**	**27.409**	**11,0**	**6,0**	**25,7**	**1,8**	**9,2**	**—**	**—**	**—**	**—**	**—**	**—**	**—**	**—**	**—**	**—**	**—**
11. Усманскій. кр. надѣльн.	199	6.826	1.075	5.751		6.507	34,3	5,4	32,7	6,4	9,8	—	—	—	—		—	—	—	—	—	—
владѣльч.	560	12.768	2.968	9.800		15.512	22,8	5,3	27.7	4,3	10,1	16	699	14	558		—	43,7	8,8	—	4,9	9,8
въ уѣздѣ	**759**	**19.594**	**4.043**	**15.551**	**0,08**	**22.019**	**25,8**	**5,3**	**29,0**	**4,8**	**10,0**	**16**	**699**	**14**	**558**	**0,00**	**—**	**43,7**	**8,8**	**—**	**4,9**	**9,8**
12. Шацкій. кр. надѣльн.	1.370	16.303	10.138	6.165		42.196	11,9	7,4	30,8	1,6	9,6	—	—	—	—		—	—	—	—	—	—
владѣльч.	194	6.092	1.455	4.637		11.950	31,4	7,5	61,6	4,1	10,0	—	—	—	—		—	—	—	—	—	—
въ уѣздѣ	**1.564**	**22.395**	**11.593**	**10.802**	**0,07**	**54.146**	**14,3**	**7,4**	**34,6**	**1,9**	**9,7**	**—**	**—**	**—**	**—**	**—**	**—**	**—**	**—**	**—**	**—**	**—**
Въ губерніи.	**17.944**	**375.119**	**115.129**	**259.990**	**0,10**	**518.925**	**20,9**	**6,4**	**28,9**	**3,3**	**9,8**	**78**	**3.531**	**68**	**2.846**	**0,00**	**—**	**45,3**	**8,8**	**—**	**5,2**	**9,7**
кр. надѣльн.	10.669	211.540	71.442	140.098		313.438	19,8	6,7	29,4	3,0	9,7	—	—	—	—		—	—	—	—	—	—
владѣльч.	7.275	163.579	43.687	119.892		205.487	22,0	6,0	28,3	3,7	9,9	78	3.531	68	2.846		—	45,3	8,8	—	5,2	9,7

УѢЗДЫ. DISTRICTS.	Картофель. Pommes de terre.								
	Посѣвная площадь 1898 г. въ десят. L'aire cultivée en 1898 en dessiatines.	Собрано. Récolte.	Посѣяно. Ensemencement.	Остатокъ за посѣвомъ. Produit net. Вес. Absolu.	Остатокъ за посѣвомъ. Produit net. На 1 душу насел. об.п. Par habitant.	На каз. десят. Par dessiatine Собрано. Récolte.	На каз. десят. Par dessiatine Посѣяно. Ensemencement.	Урожай самъ. Rendement à.	Вѣсъ четв. Poids d'une tchetverte en pounds.
		П у д о в ъ. P o u d s.							Пуд.
	1.	2.	3.	4.	5.	6.	7.	8.	9.
ТАМБОВСКАЯ.									
1. Тамбовскій. кр. надѣльн.	10.463	2.480.977	996.078	1.484.899		237,1	95,2	2,5	9,0
владѣльч.	1.461	462.407	144.931	317.476		316,5	99,2	3,2	9,6
въ уѣздѣ	**11.924**	**2.943.384**	**1.141.009**	**1.802.375**	**4,66**	**246,8**	**95,7**	**2.6**	**9,1**
2. Борисоглѣбскій. кр. надѣльн.	3.098	706.964	223.056	483.908		228,2	72,0	3,2	8,9
владѣльч.	125	21.925	8.363	13.562		175,4	66,9	2,6	8,8
въ уѣздѣ	**3.223**	**728.889**	**231.419**	**497.470**	**1,70**	**226,1**	**71,8**	**3,1**	**8,9**
3. Елатомскій. кр. надѣльн.	4.735	941.692	384.009	557.683		198,9	81,1	2,5	9,6
владѣльч.	4.826	1.165.962	413.588	752.374		241,6	85,7	2,8	9,9
въ уѣздѣ	**9.561**	**2.107.654**	**797.597**	**1.310.057**	**9,30**	**220,4**	**83,4**	**2.6**	**9,7**
4. Кирсановскій. кр. надѣльн.	3.973	1.331.750	463.252	868.498		335,2	116,6	2,9	9,3
владѣльч.	1.228	346.542	135.940	210.602		282,2	110,7	2,5	9,3
въ уѣздѣ	**5.201**	**1.678.292**	**599.192**	**1.079.100**	**4,16**	**322,6**	**114.4**	**2,8**	**9,3**
5. Козловскій. кр. надѣльн.	8.484	2.346.704	865.368	1.481.336		277,9	102,0	2,7	9,6
владѣльч.	5.343	2.034.012	491.556	1.542.456		380,5	92,0	4,1	9,9
въ уѣздѣ	**13.827**	**4.380.716**	**1.356.924**	**3.023.792**	**9,88**	**316,8**	**98,1**	**3,2**	**9,8**
6. Лебедянскій. кр. надѣльн.	6.899	2.172.495	676.102	1.496.393		314,9	98,0	3,2	9,7
владѣльч.	1.199	504.539	114.624	389.915		420,8	95,6	4,4	10,0
въ уѣздѣ	**8.098**	**2.677.034**	**790.726**	**1.886.308**	**13,89**	**330,6**	**97,6**	**3,4**	**9,8**
7. Липецкій. кр. надѣльн.	6.346	2.233.157	596.889	1.636.268		351,9	93,9	3,8	9,8
владѣльч.	1.856	855.802	183.930	671.872		461,1	99.1	4,7	10,0
въ уѣздѣ	**8.202**	**3.088.959**	**780.819**	**2.308.140**	**15,44**	**376,6**	**95,2**	**4.0**	**9,9**
8. Моршанскій. кр. надѣльн.	6.200	1.856.900	598.920	1.257.980		299,5	96,6	3,1	9,8
владѣльч.	3.667	1.363.391	362.300	1.001.091		371,8	98,8	3,8	10,1
въ уѣздѣ	**9.867**	**3.220.291**	**961.220**	**2.259.071**	**9,09**	**326,3**	**97,4**	**3,4**	**9,9**
9. Спасскій. кр. надѣльн.	4.945	1.298.063	380.271	917.792		262,5	76,9	3,5	9,4
владѣльч.	1.386	390.020	110.187	279.833		281,4	79,5	3,5	9,7
въ уѣздѣ	**6.331**	**1.688.083**	**490.458**	**1.197.625**	**9,94**	**266,6**	**77,5**	**3,5**	**9,5**
10. Темниковскій. кр. надѣльн.	6.416	1.568.050	556.909	1.011.141		244,4	86,8	2,8	9,7
владѣльч.	2.300	650.670	191.820	458.850		282,9	83,4	3,4	9,7
въ уѣздѣ	**8.716**	**2.218.720**	**748.729**	**1.469.991**	**11,14**	**254,3**	**85,9**	**3,0**	**9,7**
11. Усманскій. кр. надѣльн.	4.514	1.517.607	420.253	1.097.354		336,2	93,1	3,6	9,5
владѣльч.	391	127.818	34.095	93.723		326,9	87,2	3,7	9,9
въ уѣздѣ	**4.905**	**1.645.425**	**454.348**	**1.191.077**	**5,83**	**335.5**	**92,6**	**3,6**	**9.5**
12. Шацкій. кр. надѣльн.	4.470	936.465	392.913	543.552		209,5	87,9	2,4	9,8
владѣльч.	4.020	919.776	360.996	558.780		228,8	89,8	2,5	10,0
въ уѣздѣ	**8.490**	**1.856.241**	**753.909**	**1.102.332**	**6,91**	**218,6**	**88,8**	**2,4**	**9,9**
Въ губерніи.	**98.345**	**28.233.688**	**9.106.350**	**19.127.338**	**7,53**	**287,1**	**92,6**	**3,1**	**9,6**
кр. надѣльн.	70.543	19.390.824	6.554.020	12.836.804		274,9	92,9	2,9	9,5
владѣльч.	27.802	8.842.864	2.552.330	6.290.534		318,1	91,8	3,5	9,9

УѢЗДЫ. DISTRICTS.	Ленъ. Lin.										Конопля. Chanvre.									
	Посѣвная площадь 1898 г. въ десят. L'aire cultivée en 1898 en dessiatines.	Пудовъ. Poud s.				На казенную десятину. Par dessiatine.			Урожай самъ. Rendement à.	Вѣсъ четв. Poids d'une tchetverte en pouds. Пудовъ.	Посѣвная площадь 1898 г. въ десят. L'aire cultivée en 1898 en dessiatines.	Пудовъ. Poud s.				На казенную десятину. Par dessiatine.			Урожай самъ. Rendement à.	Вѣсъ четв. Poids d'une tchetverte en pouds. Пудовъ.
		Собрано. Récolte.	Посѣяно. Ensemencement.	Остатокъ. Produit net.	Собрано волокна. Quantité de filaments	Собрано. Récolte.	Посѣяно. Ensemencement.	Волокна. Filaments.				Собрано. Récolte.	Посѣяно. Ensemencement.	Остатокъ. Produit net.	Собрано волокна. Quantité de filaments.	Собрано. Récolte.	Посѣяно. Ensemencement.	Волокна. Filaments.		
1.	2.	3.	4.	5.	6.	7.	8.	9.	10.	11.	1.	2.	3.	4.	5.	6.	7.	8.	9.	10.
ТАМБОВСКАЯ.																				
1. Тамбовскій. кр. надѣльн.	11	89	54	35	240	8,1	4,9	21,8	1,6	9	1.492	8.803	9.250	— 447	30.288	5,9	6,2	20,3	1,0	5,7
владѣльч.	3.211	52.982	14.450	38.532	71.926	16,5	4,5	22,4	3,7	8	148	1.125	799	326	2.353	7 6	5,4	15.9	1,4	6,0
въ уѣздѣ	**3.222**	**53.071**	**14.504**	**38.567**	**72.166**	**16,5**	**4,5**	**22,4**	**3.7**	**8**	**1 640**	**9.928**	**10.049**	— **121**	**32.641**	**6.1**	**6.1**	**19,9**	**1,0**	**5,7**
2. Борисоглѣбскій. кр. надѣльн.	14	153	55	98	216	10,9	3,9	15,4	2,8	9	841	10.681	8.410	2.271	7.317	12,7	10,0	8,7	1,3	7,0
владѣльч.	2.048	28.058	7.782	20.276	36.045	13,7	3,8	17,6	3,6	9	87	2.723	731	1.992	2.610	31,3	8,4	30,0	3,7	6,9
въ уѣздѣ	**2.062**	**28.211**	**7.837**	**20.374**	**36.261**	**13,7**	**3,8**	**17,6**	**3,6**	**9**	**928**	**13.404**	**9.141**	**4.263**	**9.927**	**14,4**	**9,9**	**10.7**	**1,5**	**7,0**
3. Елатомскій. кр. надѣльн.	—	—	—	—	—	—	—	—	—	—	1.145	11.908	8.588	3.320	13.969	10,4	7,5	12,2	1,4	5,9
владѣльч.	124	2.108	955	1.153	1.414	17,0	7,7	11,4	2,2	9	62	967	428	539	1.414	15,6	6,9	22.8	2,3	7,0
въ уѣздѣ	**124**	**2.108**	**955**	**1.153**	**1.414**	**17.0**	**7,7**	**11,4**	**2.2**	**9**	**1.207**	**12.875**	**9.016**	**3.859**	**15.383**	**10,7**	**7,5**	**12,7**	**1,4**	**6.0**
4. Кирсановскій. кр. надѣльн.	66	1.195	310	885	2.092	18,1	4,7	31.7	3,9	9	2.145	26.813	17.375	9.438	42.257	12,5	8,1	19,7	1,5	6,3
владѣльч.	4.907	96.668	22.082	74.586	126.601	19,7	4,5	25,8	4,4	8	561	13.352	4.039	9.313	10.547	23,8	7,2	18,8	3,3	7,4
въ уѣздѣ	**4.973**	**97.863**	**22.392**	**75.471**	**128.693**	**19,7**	**4,5**	**25,9**	**4,4**	**8**	**2.706**	**40.165**	**21.414**	**18.751**	**52.804**	**14,8**	**7,9**	**19,5**	**1,9**	**6.6**
5. Козловскій. кр. надѣльн.	787	7.555	4.407	3.148	6.453	9,6	5,6	8,2	1,7	8	2.721	29.387	25.577	3.810	51.699	10,8	9,4	19,0	1,1	7,0
владѣльч.	993	20.754	4.766	15.988	32.173	20,9	4,8	32,4	4,1	8	46	290	386	— 96	690	6,3	8,4	15,0	0,8	7,6
въ уѣздѣ	**1.780**	**28.309**	**9.173**	**19.136**	**38.626**	**15,9**	**5,2**	**21,7**	**3,1**	**8**	**2.767**	**29.677**	**25.963**	**3.714**	**52.389**	**10,7**	**9,4**	**18.9**	**1,1**	**7.0**
6. Лебедянскій. кр. надѣльн.	75	1.110	480	630	1.470	14,8	6,4	19,6	2,3	9	2 251	20.934	18.008	2.926	40.068	9,8	8,0	17,8	1,2	7,2
владѣльч.	165	3.663	974	2.689	4.472	22,2	5,9	27,1	3,8	8	60	750	444	306	648	12,5	7,4	10,8	1,7	7,2
въ уѣздѣ	**240**	**4.773**	**1.454**	**3.319**	**5.942**	**19,9**	**6,1**	**24.8**	**3,3**	**8**	**2.311**	**21.684**	**18.452**	**3.232**	**40.716**	**9,4**	**8,0**	**17.6**	**1.2**	**7.2**
7. Липецкій. кр. надѣльн.	44	933	273	660	1.364	21,2	6,2	31,0	3,4	9	1.335	10.280	11.481	— 1.201	22.028	7,7	8,6	16,5	0,9	7,0
владѣльч.	914	21.479	4.479	17.000	19.834	23,5	4,9	21,7	4,8	8	7	131	53	78	47	18,7	7,5	6,7	2,5	6,8
въ уѣздѣ	**958**	**22.412**	**4.752**	**17.660**	**21.198**	**23,4**	**5.0**	**22,1**	**4,7**	**8**	**1.342**	**10.411**	**11.534**	— **1.123**	**22.075**	**7.8**	**8.6**	**16.4**	**0,9**	**7.0**
8. Моршанскій. кр. надѣльн.	1.074	9.021	7.303	1.718	16.325	8,4	6,8	15,2	1,2	9	2.028	25.756	15.818	9.938	31.840	12,7	7,8	15,7	1,6	6,1
владѣльч.	872	22.149	4.186	17.963	15.870	25,4	4,8	18,2	5,3	9	233	3.612	1.491	2.121	3.448	15,5	6,4	14,8	2,4	6,9
въ уѣздѣ	**1.946**	**31.170**	**11.489**	**19.681**	**32.195**	**16.0**	**5,8**	**16,1**	**2,7**	**9**	**2.261**	**29.368**	**17.309**	**12.059**	**35.288**	**13.0**	**7,7**	**15.6**	**1.7**	**6.2**
9. Спасскій. кр. надѣльн.	1.655	20.522	8.441	12.081	17.378	12,4	5,1	10,5	2.5	8	3.545	30.133	22.334	7.799	43.249	8,5	6,3	12,2	1.3	5,6
владѣльч.	216	2.700	994	1.706	1.512	12,5	4,6	7.0	2,7	9	306	1.958	1.867	91	3.121	6,4	6,1	10,2	1,0	5,5
въ уѣздѣ	**1.871**	**23.222**	**9.435**	**13.787**	**18.890**	**12,4**	**5.0**	**10,1**	**2,5**	**9**	**3.851**	**32.091**	**24.201**	**7.890**	**46.370**	**8,3**	**6,3**	**12,0**	**1.3**	**5.6**
10. Темниковскій. кр. надѣльн.	1.636	22.250	12.434	9.816	13.742	13,6	7,6	8,4	1,8	8	2.534	19.765	16.978	2.787	32.182	7.8	6,7	12,7	1,2	6,2
владѣльч.	125	1.338	825	513	763	10,7	6,6	6,1	1,6	8	76	456	448	8	296	6,0	5,9	3,9	1,0	5,4
въ уѣздѣ	**1.761**	**23.588**	**13.259**	**10.329**	**14 505**	**13,4**	**7,5**	**8,2**	**1,8**	**8**	**2.610**	**20.221**	**17.426**	**2.795**	**32.478**	**7,7**	**6,7**	**12,4**	**1.2**	**6,2**
11. Усманский. кр. надѣльн.	64	762	365	397	320	11,9	5,7	5,0	2,1	9	1.912	11.854	15.487	— 3.633	29.827	6,2	8,1	15,6	0,8	5,7
владѣльч.	1.586	39.967	6.978	32.989	28.548	25,2	4,4	18,0	5,7	9	70	707	490	217	1.225	10,1	7,0	17,5	1,4	6,7
въ уѣздѣ	**1.650**	**40.729**	**7.343**	**33.386**	**28.868**	**24,7**	**4,5**	**17,5**	**5.5**	**9**	**1.982**	**12.561**	**15.977**	— **3.416**	**31.052**	**6,3**	**8,1**	**15.7**	**0,8**	**5,7**
12. Шацкій. кр. надѣльн.	379	4.434	2.102	2.332	3.980	11,7	5,6	10,5	2,1	8	3.111	18.977	22.399	— 3.422	40.443	6,1	7,2	13,0	0,8	6,1
владѣльч.	563	8.164	2.928	5.236	5.292	14,5	5,2	9,4	2,8	9	175	1.138	1.033	105	2.100	6,5	5,9	12,0	1,1	5,9
въ уѣздѣ	**942**	**12.598**	**5.030**	**7.568**	**9.272**	**13,4**	**5,3**	**9,8**	**2.5**	**8**	**3.286**	**20.115**	**23.432**	— **3.317**	**42.543**	**6,1**	**7,1**	**13,0**	**0.9**	**6,1**
Въ губерніи	**21.529**	**368.054**	**107.623**	**260.431**	**408.030**	**17,1**	**5,0**	**18,9**	**3,4**	**8**	**26.891**	**252.500**	**203 914**	**48.586**	**413.666**	**9,4**	**7,6**	**15,4**	**1,2**	**6.3**
кр. надѣльн.	5.805	68.024	36.224	31.800	63.580	11,7	6,2	11,0	1,9	8	25.060	225.291	191.705	33.586	385.167	9,0	7,6	15,4	1,2	6,3
владѣльч.	15.724	300.030	71.399	228.631	344.450	19,1	4,5	21,9	4,2	9	1.831	27.209	12.209	15.000	28.499	14,9	6,7	15,6	2,2	6,9

УѢЗДЫ DISTRICTS.	Яровая рожь. Seigle de printemps.											Яровая пшеница. Froment de printemps.											Овесъ. Avoine.										
	Посѣвная площадь 1898 г. въ десят. L'aire cultivée en 1898 en dessiatines.	Собрано. Récolte.	Посѣяно. Ensemencement.	Остат. за посѣв. Produit net. Весъ. Absolu.	Остат. за посѣв. На 1 душу насел. об.п. Par habitant.	Собрано соломы. Récolte de la paille.	На казенную десятину. Par dessiatine. Собрано. Récolte.	Посѣяно. Ensemencement.	Соломы. Paille.	Урожай самъ. Rendement à.	Вѣсъ четв. Poids d'une tchetverte en pouds.	Посѣвная площадь 1898 г. въ десят. L'aire cultivée en 1898 en dessiatines.	Собрано. Récolte.	Посѣяно. Ensemencement.	Ост. за посѣв. Produit net. Весъ. Absolu.	Ост. за посѣв. На 1 душу насел. об.п. Par habitant.	Собрано соломы. Récolte de la paille.	На казен. десятину. Par dessiatine. Собрано. Récolte.	Посѣяно. Ensemencement.	Соломы. Paille.	Урожай самъ. Rendement à.	Вѣсъ четв. Poids d'une tchetverte en pouds.	Посѣвная площадь 1898 г. въ десят. L'aire cultivée en 1898 en dessiatines.	Собрано. Récolte.	Посѣяно. Ensemencement.	Остат. за посѣв. Produit net. Весъ. Absolu.	Остат. за посѣв. На 1 душу насел. об.п. Par habitant.	Собрано соломы. Récolte de la paille.	На казен. десят. Par dessiatine. Собрано. Récolte.	Посѣяно. Ensemencement.	Соломы. Paille.	Урожай самъ. Rendement à.	Вѣсъ четв. Poids d'une tchetverte en pouds.
		Пудовъ. Pouds.									Пуд.		Пудовъ. Pouds.								Пуд.		Пудовъ. Pouds.								
1.	2.	3.	4.	5.	6.	7.	8.	9.	10.	11.	12.	1.	2.	3.	4.	5.	6.	7.	8.	9.	10.	11.	1.	2.	3.	4.	5.	6.	7.	8.	9.	10.	11.
ОРЛОВСКАЯ.																																	
1. Орловскій. кр. надѣльн.	—	—	—	—		—	—	—	—	—	—	—	—	—	—		—	—	—	—	—	—	23.573	1.032.497	275.804	756.693		997.138	43,8	11,7	42,3	3,7	5,8
владѣльч.	—	—	—	—		—	—	—	—	—	—	4	196	40	156		240	49,0	10,0	60,0	4,9	10,0	14.693	846.317	177.785	668.532		784.606	57,6	12,1	53,4	4,8	6,0
въ уѣздѣ	—	—	—	—	—	—	—	—	—	—	—	**4**	**196**	**40**	**156**	0,00	**240**	**49,0**	**10,0**	**60,0**	**4,9**	**10,0**	**38.266**	**1.878.814**	**453.589**	**1.425.225**	9,94	**1.781.744**	**49,1**	**11,9**	**46,6**	**4,1**	**5,9**
2. Болховский. кр. надѣльн.	—	—	—	—		—	—	—	—	—	—	—	—	—	—		—	—	—	—	—	—	16.125	495.038	187.050	307.988		561.150	30,7	11,6	34,8	2,6	5,6
владѣльч.	11	461	89	372		523	41,9	8,1	47,5	5,2	8,5	14	867	144	723		815	61,9	10,3	58,2	6,0	9,0	18.069	961.271	215.021	746.250		856.471	53,2	11,9	47,4	4,5	5,9
въ уѣздѣ	**11**	**461**	**89**	**372**	0,00	**523**	**41,9**	**8,1**	**47,5**	**5,2**	**8,5**	**14**	**867**	**144**	**723**	0,01	**815**	**61,9**	**10,3**	**58,2**	**6,0**	**9,0**	**34.194**	**1.456.309**	**402.071**	**1.054.238**	8,77	**1.417.621**	**42,6**	**11,8**	**41,5**	**3,6**	**5,8**
3. Брянскій. кр. надѣльн.	137	3.973	1.233	2.740		7.645	29,0	9,0	55,8	3,2	8,7	—	—	—	—		—	—	—	—	—	—	6.796	245.336	80.193	165.143		324.169	36,1	11,8	47,7	3,1	5,3
владѣльч.	118	5.831	1.086	4.745		6.844	48,4	9,2	58,0	5,3	8,5	—	—	—	—		—	—	—	—	—	—	3.225	179.310	39.990	139.320		165.443	55,6	12,4	51,3	4,5	5,6
въ уѣздѣ	**255**	**9.804**	**2.319**	**7.485**	0,04	**14.489**	**38,4**	**9,1**	**56,8**	**4,2**	**8,6**	—	—	—	—	—	—	—	—	—	—	—	**10.021**	**424.646**	**120.183**	**304.463**	1,63	**489.612**	**42,4**	**12,0**	**48,9**	**3,5**	**5,4**
4. Дмитровскій. кр. надѣльн.	—	—	—	—		—	—	—	—	—	—	—	—	—	—		—	—	—	—	—	—	8.259	253.551	71.853	181.698		284.936	30,7	8,7	34,5	3,5	5,3
владѣльч.	—	—	—	—		—	—	—	—	—	—	—	—	—	—		—	—	—	—	—	—	8.152	402.709	77.444	325.265		388.850	49,4	9,5	47,7	5,2	5,8
въ уѣздѣ	—	—	—	—	—	—	—	—	—	—	—	—	—	—	—	—	—	—	—	—	—	—	**16.411**	**656.260**	**149.297**	**506.963**	4,86	**673.786**	**40,0**	**9,1**	**41,1**	**4,4**	**5,6**
5. Елецкій. кр. надѣльн.	—	—	—	—		—	—	—	—	—	—	—	—	—	—		—	—	—	—	—	—	44.394	470.576	426.182	44.394		1.607.063	10,6	9,6	36,2	1,1	4,8
владѣльч.	61	2.788	525	2.263		4.337	45,7	8,6	71,1	5,3	8,8	155	4.821	1.519	3.302		7.983	31,1	9,8	51,5	3,2	9,6	27.896	641.608	290.118	351.490		1.255.320	23,0	10,4	45,0	2,2	4,8
въ уѣздѣ	**61**	**2.788**	**525**	**2.263**	0,01	**4.337**	**45,7**	**8.6**	**71,1**	**5,3**	**8.8**	**155**	**4.821**	**1.519**	**3.302**	0,01	**7.983**	**31,1**	**9,8**	**51,5**	**3,2**	**9,6**	**72.290**	**1.112.184**	**716.300**	**395.884**	1,57	**2.862.383**	**15,4**	**9,9**	**39.6**	**1,6**	**4,8**
6. Карачевскій. кр. надѣльн.	—	—	—	—		—	—	—	—	—	—	—	—	—	—		—	—	—	—	—	—	11.192	324.568	106.324	218.244		418.581	29,0	9,5	37.4	3,1	5,4
владѣльч.	10	282	75	207		464	28,2	7,5	46,4	3,8	7,5	20	856	200	656		1.236	42,8	10,0	61,8	4,3	9,5	11.039	496.755	113.702	383.053		468.054	45,0	10,3	42,4	4,4	5,8
въ уѣздѣ	**10**	**282**	**75**	**207**	0,00	**464**	**28,2**	**7,5**	**46,4**	**3.8**	**7,5**	**20**	**856**	**200**	**656**	0,01	**1.236**	**42,8**	**10,0**	**61,8**	**4,3**	**9,5**	**22.231**	**821.323**	**220.026**	**601.297**	4,87	**886.635**	**36,9**	**9,9**	**39,9**	**3,7**	**5,6**
7. Кромскій. кр. надѣльн.	—	—	—	—		—	—	—	—	—	—	—	—	—	—		—	—	—	—	—	—	12.822	485.954	143.606	342.348		464.156	37,9	11,2	36,2	3,4	5,7
владѣльч.	—	—	—	—		—	—	—	—	—	—	—	—	—	—		—	—	—	—	—	—	*9.819*	534.154	112.919	421.235		367.194	54,4	11,5	37,6	4,7	5,8
въ уѣздѣ	—	—	—	—	—	—	—	—	—	—	—	—	—	—	—	—	—	—	—	—	—	—	**22.641**	**1.020.108**	**256.525**	**763.583**	7,08	**831.350**	**45,1**	**11,3**	**36,7**	**4,0**	**5,8**
8. Ливенскій. кр. надѣльн.	—	—	—	—		—	—	—	—	—	—	1	10	11	— 1		6	9,5	10,5	5,5	0,9	10,0	47.619	738.095	509.523	228.572		1.666.665	15,5	10,7	35,0	1.4	5,2
владѣльч.	—	—	—	—		—	—	—	—	—	—	70	2.807	665	2.142		5.572	40,1	9,5	79,6	4,2	9,5	27.832	765.380	308.935	456.445		1.168.944	27,5	11,1	42,0	2,5	5,4
въ уѣздѣ	—	—	—	—	—	—	—	—	—	—	—	**71**	**2.817**	**676**	**2.141**	0,01	**5.578**	**39,7**	**9.5**	**78,6**	**4,2**	**9,5**	**75.451**	**1.503.475**	**818.458**	**685.017**	2,46	**2.835.609**	**19.9**	**10 8**	**37,6**	**1,8**	**5,3**
9. Малоархангел. кр. надѣльн.	—	—	—	—		—	—	—	—	—	—	—	—	—	—		—	—	—	—	—	—	40 674	1.537.477	500.290	1.037.187		1.911.678	37,8	12,3	47,0	3,1	6,0
владѣльч.	—	—	—	—		—	—	—	—	—	—	3	89	32	57		185	29,6	10,5	61,5	2,8	9,8	28 626	1.465.651	343.512	1.122.139		1.531.491	51,2	12,0	53,5	4,3	6,0
въ уѣздѣ	—	—	—	—	—	—	—	—	—	—	—	**3**	**89**	**32**	**57**	0,00	**185**	**29,6**	**10,5**	**61,5**	**2,8**	**9.8**	**69.300**	**3.003.128**	**843.802**	**2.159.326**	12,53	**3.443.169**	**43,3**	**12.2**	**49,7**	**3,6**	**6.0**
10. Мценскій. кр. надѣльн.	—	—	—	—		—	—	—	—	—	—	—	—	—	—		—	—	—	—	—	—	16.104	629.666	191.638	438.028		642.550	39.1	11,9	39,9	3,3	6,0
владѣльч.	120	3.672	1.260	2.412		3.792	30,6	10,5	31,6	2,9	9,0	28	2.260	274	1.986		1.784	45,0	9,8	63,7	4,6	9,5	22.990	1.413.885	273.581	1.140.304		1.275.945	61,5	11,9	55,5	5,2	6,0
въ уѣздѣ	**120**	**3.672**	**1.260**	**2.412**	0,02	**3.792**	**30.6**	**10,5**	**31.6**	**2,9**	**9,0**	**28**	**2 260**	**274**	**1.986**	0,02	**1.784**	**45,0**	**9,8**	**63.7**	**4,6**	**9.5**	**39.094**	**2.043.551**	**465.219**	**1.578.332**	16,22	**1.918.495**	**52.3**	**11,9**	**49,1**	**4,4**	**6,0**
11. Севский. кр. надѣльн.	—	—	—	—		—	—	—	—	—	—	—	—	—	—		—	—	—	—	—	—	18.450	531.360	154.980	376.380		769.365	28,8	8,4	41.7	3,4	5,7
владѣльч.	—	—	—	—		—	—	—	—	—	—	15	675	150	525		900	45,0	10,0	60,0	4,5	9,3	*13.590*	634.653	123.669	510.984		691.731	46,7	9.1	50,9	5,1	5,6
въ уѣздѣ	—	—	—	—	—	—	—	—	—	—	—	**15**	**675**	**150**	**525**	0,00	**900**	**45.0**	**10,0**	**60,0**	**4,5**	**9,3**	**32.040**	**1.166.013**	**278.649**	**887.364**	5,94	**1.461.096**	**36,4**	**8,7**	**45,6**	**4,2**	**5,6**
12. Трубчевскій. кр. надѣльн.	—	—	—	—		—	—	—	—	—	—	6	270	54	216		300	45,0	9,0	50,0	5,0	9,0	3.809	108.557	33.519	75.038		180.928	28,5	8,8	47,5	3,2	5,9
владѣльч.	2	95	16	79		106	47,7	7,8	53,1	6,1	9,0	—	—	—	—		—	—	—	—	—	—	2.310	74.382	21.252	53.130		59.136	32,2	9,2	25,6	3,5	6,0
въ уѣздѣ	**2**	**95**	**16**	**79**	0,00	**106**	**47,7**	**7,8**	**53,1**	**6,1**	**9,0**	**6**	**270**	**54**	**216**	0,00	**300**	**45,0**	**9,0**	**50,0**	**5,0**	**9,0**	**6.119**	**182.939**	**54.771**	**128.168**	1,00	**240.064**	**29,9**	**9,0**	**39,2**	**3,3**	**5,9**
Въ губерніи	**459**	**17.102**	**4.284**	**12.818**	**0,01**	**23.711**	**37,3**	**9,3**	**51,7**	**4,0**	**8,7**	**316**	**12.851**	**3.089**	**9.762**	**0,01**	**19.021**	**40,7**	**9,8**	**60,2**	**4.2**	**9,5**	**438.058**	**15.268.750**	**4.778.890**	**10.489.860**	**5,63**	**18.841.564**	**34.9**	**10.9**	**43,0**	**3,3**	**5.7**
кр. надѣльн.	137	3.973	1.233	2.740		7.645	29,0	9,0	55,8	3,2	8,7	7	280	65	215		306	40,0	9,3	43,7	4,3	9,0	249.817	6.852.675	2.680.962	4.171.713		9.828.379	27,4	10.7	39,3	2,6	5,6
владѣльч.	322	13.129	3.051	10.078		16.066	40,8	9,5	49,9	4,3	8,7	309	12.571	3.024	9.547		18.715	40,7	9,8	60,6	4,2	9,5	188.241	8.416.075	2.097.928	6.318 147		9.013.185	44.7	11,1	47,9	4,0	5,7

Ячмень. Orge.

УѢЗДЫ. DISTRICTS.	Посѣвная площадь 1898 г. въ десят. L'aire cultivée en 1898 en dessiatines.	Собрано. Récolte.	Посѣяно. Ensemencement.	Остат. за посѣв. Produit net. Весь. Absolu.	Остат. за посѣв. Produit net. На 1 душу насел. об. п. Par habitant.	Собрано соломы. Récolte de la paille.	На казенную десятину. Par dessiatine. Собрано. Récolte.	На казенную десятину. Par dessiatine. Посѣяно. Ensemencement.	На казенную десятину. Par dessiatine. Соломы. Paille.	Урожай самъ. Rendement à.	Вѣсъ четв. Poids d'une tchetverte en pouds.
		Пудовъ. Poud s.									Пуд.
1.	2.	3.	4.	5.	6.	7.	8.	9.	10.	11.	12.
ОРЛОВСКАЯ.											
1. Орловскій. кр. надѣльн.	—	—	—	—		—	—	—	—	—	—
владѣльч.	—	—	—	—		—	—	—	—	—	—
въ уѣздѣ	—	—	—	—	—	—	—	—	—	—	—
2. Болховскій. кр. надѣльн.	16	600	144	456		779	37,5	9,0	48,7	4,2	7,0
владѣльч.	6	305	48	257		360	50,8	8,0	60,0	6,4	7,0
въ уѣздѣ	**22**	**905**	**192**	**713**	0,01	**1.139**	**41,1**	**8,7**	**51,8**	**4,7**	**7,0**
3. Брянскій. кр. надѣльн.	3.252	90.406	31.219	59.187		105.690	27,8	9,6	32,5	2,9	6,7
владѣльч.	1.305	54.680	12.920	41.760		62.683	41,9	9,9	46,5	4,2	6,5
въ уѣздѣ	**4.557**	**145.086**	**44.139**	**100.947**	0,54	**168.373**	**31,8**	**9,7**	**36,9**	**3,3**	**6,6**
4. Дмитровскій. кр. надѣльн.	62	2.176	570	1.606		2.306	35,1	9,2	37,2	3,8	7,0
владѣльч.	152	6.688	1.307	5.381		8.117	44,0	8,6	53,4	5,1	7,2
въ уѣздѣ	**214**	**8.864**	**1.877**	**6.987**	0,07	**10.423**	**41,4**	**8,8**	**48,7**	**4,7**	**7,1**
5. Елецкій. кр. надѣльн.	3	90	27	63		120	30,0	9,0	40,4	3,3	7,0
владѣльч.	4	180	36	144		230	45,0	8,9	57,5	5,1	7,2
въ уѣздѣ	**7**	**270**	**63**	**207**	0,00	**350**	**38,6**	**8,9**	**50,0**	**4,3**	**7,1**
6. Карачевскій. кр. надѣльн.	74	4.410	733	3.677		2.220	59,6	9,9	30,0	6,0	7,0
владѣльч.	717	44.454	5.736	38.718		43.020	62,0	8,0	60,0	7,8	7,0
въ уѣздѣ	**791**	**48.864**	**6.469**	**42.395**	0,31	**45.240**	**61,8**	**8,2**	**57,2**	**7,6**	**7,0**
7. Кромскій. кр. надѣльн.	—	—	—	—		—	—	—	—	—	—
владѣльч.	—	—	—	—		—	—	—	—	—	—
въ уѣздѣ	—	—	—	—	—	—	—	—	—	—	—
8. Ливенскій. кр. надѣльн.	—	—	—	—		—	—	—	—	—	—
владѣльч.	3	120	27	93		150	40,0	9,0	50,0	4,4	7,6
въ уѣздѣ	**3**	**120**	**27**	**93**	0,00	**150**	**40,0**	**9,0**	**50,0**	**4,4**	**7,6**
9. Малоархангел. кр. надѣльн.	—	—	—	—		—	—	—	—	—	—
владѣльч.	1	30	8	22		40	30,0	8,0	40,0	3,8	8,0
въ уѣздѣ	**1**	**30**	**8**	**22**	0,00	**40**	**30,0**	**8,0**	**40,0**	**3,8**	**8,0**
10. Мценскій. кр. надѣльн.	—	—	—	—		—	—	—	—	—	—
владѣльч.	32	1.536	256	1.280		2.592	48,0	8,0	81,0	6,0	7,0
въ уѣздѣ	**32**	**1.536**	**256**	**1.280**	0,01	**2.592**	**48,0**	**8,0**	**81,0**	**6,0**	**7,0**
11. Сѣвскій. кр. надѣльн.	69	1.766	483	1.283		3.912	25,6	7,0	56,7	3,7	7,0
владѣльч.	260	14.300	2.340	11.960		14.378	55,0	9,0	55,3	6,1	7,5
въ уѣздѣ	**329**	**16.066**	**2.823**	**13.243**	0,09	**18.290**	**48,8**	**8,6**	**55,6**	**5,7**	**7,4**
12. Трубчевскій. кр. надѣльн.	1.428	38.984	11.567	27.417		42.269	27,3	8,1	29,6	3,4	7,2
владѣльч.	259	7.796	2.435	5.361		8.081	30,1	9,4	31,2	3,2	7,7
въ уѣздѣ	**1.687**	**46.780**	**14.002**	**32.778**	0,25	**50.350**	**27,7**	**8,3**	**29,8**	**3,3**	**7,3**
Въ губерніи	**7.643**	**268.521**	**69.856**	**198.665**	**0,11**	**296.947**	**35,1**	**9,1**	**38,9**	**3,8**	**6,9**
кр. надѣльн.	4.904	138.432	44.743	93.689		157.296	28,2	9,1	32,1	3,1	6,9
владѣльч.	2.739	130.089	25.113	104.976		139.651	47,5	9,2	51,0	5,2	6,9

Полба. Épeautre.

Посѣвная площадь 1898 г. въ десят. L'aire cultivée en 1898 en dessiatines.	Собрано. Récolte.	Посѣяно. Ensemencement.	Ост. за посѣв. Produit net. Весь. Absolu.	Ост. за посѣв. Produit net. На 1 душу насел. об. п. Par habitant.	Собрано соломы. Récolte de la paille.	На казен. десятину. Par dessiatine. Собрано. Récolte.	На казен. десятину. Par dessiatine. Посѣяно. Ensemencement.	На казен. десятину. Par dessiatine. Соломы. Paille.	Урожай самъ. Rendement à.	Вѣсъ четв. Poids d'une tchetverte en pouds.
	Пудовъ.		Poud s.							Пуд.
1.	2.	3.	4.	5.	6.	7.	8.	9.	10.	11.
—	—	—	—		—	—	—	—	—	—
—	—	—	—		—	—	—	—	—	—
—	—	—	—	—	—	—	—	—	—	—
—	—	—	—		—	—	—	—	—	—
—	—	—	—		—	—	—	—	—	—
—	—	—	—	—	—	—	—	—	—	—
—	—	—	—		—	—	—	—	—	—
—	—	—	—		—	—	—	—	—	—
—	—	—	—	—	—	—	—	—	—	—
—	—	—	—		—	—	—	—	—	—
—	—	—	—		—	—	—	—	—	—
—	—	—	—	—	—	—	—	—	—	—
—	—	—	—		—	—	—	—	—	—
—	—	—	—		—	—	—	—	—	—
—	—	—	—	—	—	—	—	—	—	—
—	—	—	—		—	—	—	—	—	—
—	—	—	—		—	—	—	—	—	—
—	—	—	—	—	—	—	—	—	—	—
—	—	—	—		—	—	—	—	—	—
—	—	—	—		—	—	—	—	—	—
—	—	—	—	—	—	—	—	—	—	—
—	—	—	—		—	—	—	—	—	—
—	—	—	—		—	—	—	—	—	—
—	—	—	—	—	—	—	—	—	—	—
—	—	—	—		—	—	—	—	—	—
—	—	—	—		—	—	—	—	—	—
—	—	—	—	—	—	—	—	—	—	—
—	—	—	—		—	—	—	—	—	—
—	—	—	—		—	—	—	—	—	—
—	—	—	—	—	—	—	—	—	—	—
—	—	—	—		—	—	—	—	—	—
—	—	—	—		—	—	—	—	—	—
—	—	—	—	—	—	—	—	—	—	—
—	—	—	—		—	—	—	—	—	—
—	—	—	—		—	—	—	—	—	—
—	—	—	—	—	—	—	—	—	—	—
—	—	—	—		—	—	—	—	—	—
—	—	—	—		—	—	—	—	—	—
—	—	—	—	—	—	—	—	—	—	—
—	—	—	—		—	—	—	—	—	—
—	—	—	—		—	—	—	—	—	—
—	—	—	—	—	—	—	—	—	—	—
389	**0,00**	**667**	**48,2**	**9,3**	**66,7**	**5,2**	**7,0**			
167		366	43,8	10,3	73,2	4,3	7,0			
222		301	52,6	8,2	60,2	6,4	7,0			

Гречиха. Sarrasin.

Посѣвная площадь 1898 г. въ десят. L'aire cultivée en 1898 en dessiatines.	Собрано. Récolte.	Посѣяно. Ensemencement.	Остат. за посѣв. Produit net. Весь. Absolu.	Остат. за посѣв. Produit net. На 1 душу насел. об. п. Par habitant.	Собрано соломы. Récolte de la paille.	На казен. десят. Par dessiatine. Собрано. Récolte.	На казен. десят. Par dessiatine. Посѣяно. Ensemencement.	На казен. десят. Par dessiatine. Соломы. Paille.	Урожай самъ. Rendement à.	Вѣсъ четв. Poids d'une tchetverte en pouds.
	Пудовъ.		Poud s.							Пуд.
1.	2.	3.	4.	5.	6.	7.	8.	9.	10.	11.
1.737	73.301	14.243	59.058		86.676	42,2	8,2	49,9	5,1	6,9
856	41.687	6.677	35.010		43.827	48,7	7,8	51,2	6,2	7,4
2.593	**114.988**	**20.920**	**94.068**	0,66	**130.503**	**44,3**	**8,1**	**50,3**	**5,5**	**7,1**
1.393	51.705	10.030	41.675		41.233	36,4	7,2	29,6	5,1	6,9
456	24.168	3.466	20.702		20.702	53,0	7,6	36,9	7,0	7,2
1.849	**75.873**	**13.496**	**62.377**	0,52	**62.377**	**41,0**	**7,3**	**31,4**	**5,6**	**7,0**
8.127	153.600	56.076	97.524		211.302	18,9	6,9	26,0	2,7	6,2
2.590	65.268	18.130	47.138		79.772	25,2	7,0	30,8	3,6	6,2
10.717	**218.868**	**74.206**	**144.662**	0,77	**291.074**	**20,4**	**6,9**	**27,2**	**2,9**	**6,2**
3.878	104.318	28.309	76.009		102.379	26,9	7,3	26,4	3,7	6,9
975	27.885	6.533	21.352		33.248	28,6	6,7	34,1	4,3	6,7
4.853	**132.203**	**34.842**	**97.361**	0,93	**135.627**	**27,2**	**7,2**	**27,9**	**3,8**	**6,9**
2.122	53.050	14.854	38.196		116.922	25,0	7,0	55,1	3,6	7,2
2.330	71.298	16.543	54.755		99.957	30,6	7,1	42,9	4,3	7,6
4.452	**124.348**	**31.397**	**92.951**	0,37	**216.879**	**27,9**	**7,1**	**48,7**	**4,0**	**7,4**
1.974	67.511	12.831	54.680		64.352	34,2	6,5	32,6	5,3	6,7
1.353	63.862	9.471	54.391		44.920	47,2	7,0	33,2	6,7	6,9
3.327	**131.373**	**22.302**	**109.071**	0,88	**109.272**	**39,5**	**6,7**	**32,8**	**5,9**	**6,8**
3.333	106.656	26.997	79.659		109.656	32,0	8,1	32,9	4,0	7,2
693	25.087	5.891	19.196		18.988	36,2	8,5	27,4	4,3	7,3
4.026	**131.743**	**32.888**	**98.855**	0,92	**128.644**	**32,7**	**8,2**	**32,0**	**4,0**	**7,2**
5.825	130.480	44.270	86.210		244.068	22,4	7,6	41,9	2,9	7,5
2.966	92.816	23.431	69.385		127.241	31,3	7,9	42,9	4,0	7,7
8.791	**223.296**	**67.701**	**155.595**	0,56	**371.309**	**25,4**	**7,7**	**42,2**	**3,3**	**7,6**
2.902	107.374	23.216	84.158		135.233	37,0	8,0	46,6	4,6	7,6
1.829	77.733	15.364	62.369		84.866	42,5	8,4	46,4	5,1	7,9
4.731	**185.107**	**38.580**	**146.527**	0,85	**220.099**	**39,1**	**8,2**	**46,5**	**4,8**	**7,7**
951	46.028	7.893	38.135		38.801	48,4	8,3	40,8	5,8	7,6
711	37.045	5.617	31.428		37.754	52,3	7,9	53,1	6,6	7,8
1.662	**83.073**	**13.510**	**69.563**	0,71	**76.555**	**49,8**	**8,1**	**46,1**	**6,1**	**7,7**
7.838	179.490	49.379	130.111		286.087	22,9	6,3	36,5	3,6	6,7
454	17.025	3.269	13.756		16.117	37,5	7,2	35,5	5,2	6,9
8.292	**196.515**	**52.648**	**143.867**	0,96	**302.204**	**23,7**	**6,3**	**36,4**	**3,7**	**6,7**
10.997	244.133	73.680	170.453		494.865	22,2	6,7	45,0	3,3	6,8
3.536	70.013	20.862	49.151		64.355	19,8	5,9	18,2	3,4	6,9
14.533	**314.146**	**94.542**	**219.604**	1,71	**559.220**	**21,6**	**6,5**	**38,5**	**3,3**	**6,8**
69.826	**1.931.533**	**497.032**	**1.434.501**	**0,77**	**2.599.445**	**27,7**	**7,1**	**37,2**	**3,9**	**7,0**
51.077	1.317 646	361.778	955.868		1.931.574	25,8	7,1	37,8	3,9	6,9
18.749	613.887	135.254	478.633		667.871	32,7	7,2	35,6	4,5	7,2

УѢЗДЫ. DISTRICTS.	Просо. Millet.											Горохъ. Pois.										
	Посѣвная площадь 1898 г. въ десят. L'aire cultivée en 1898 en dessiatines.	Собрано. Récolte.	Посѣяно. Ensemencement.	Остат. за посѣв. Produit net. Весь. Absolu.	Остат. за посѣв. Produit net. На 1 душу насел. об.п. Par habitant.	Собрано соломы. Récolte de la paille.	На казенную десятину. Par dessiatine. Собрано. Récolte.	На казенную десятину. Par dessiatine. Посѣяно. Ensemencement.	На казенную десятину. Par dessiatine. Соломы. Paille.	Урожай самъ. Rendement à.	Вѣсъ четв. Poids d'une tchetverte en pouds.	Посѣвная площадь 1898 г. въ десят. L'aire cultivée en 1898 en dessiatines.	Собрано. Récolte.	Посѣяно. Ensemencement.	Остат. за посѣв. Produit net. Весь. Absolu.	Остат. за посѣв. Produit net. На 1 душу насел. об.п. Par habitant.	Собрано соломы. Récolte de la paille.	На казен. десяти-ну. Par dessiatine. Собрано. Récolte.	На казен. десяти-ну. Par dessiatine. Посѣяно. Ensemencement.	На казен. десяти-ну. Par dessiatine. Соломы. Paille.	Урожай самъ. Rendement à.	Вѣсъ четв. Poids d'une tchetverte en pouds.
		Пудовъ. Pouds.									Пуд.		Пудовъ. Pouds.									Пуд.
1.	2.	3.	4.	5.	6.	7.	8.	9.	10.	11.	12.	1.	2.	3.	4.	5.	6.	7.	8.	9.	10.	11.
ОРЛОВСКАЯ.																						
1. Орловскій.	кр. надѣльн.	1.612	117.676	2.740	114.936		111.389	73,0	1,7	69,1	42,9	9,4	263	12.466	2.078	10.388		12.834	47.4	7.9	48,8	6,0	9,8
	владѣльч.	386	33.350	656	32.694		25.708	86,4	1,7	66,6	50,8	9,6	59	3.198	507	2.691		3.115	54,2	8.6	52,8	6,3	10.1
	въ уѣздѣ	**1.998**	**151.026**	**3.396**	**147.630**	1,03	**137.097**	**75,6**	**1,7**	**68,6**	**44,5**	**9,4**	**322**	**15.664**	**2.585**	**13.079**	0,09	**15.949**	**48.6**	**8.0**	**49,5**	**6,1**	**9,8**
2. Болховскій.	кр. надѣльн.	621	40.303	1.118	39.185		36.266	64,9	1,8	58,4	36,1	9,9	58	3.045	418	2.627		3.480	52,5	7,2	60,0	7,3	10,0
	владѣльч.	287	27.122	488	26.634		21.034	94,5	1,7	71,2	55,6	10,1	55	3.729	512	3.217		2.943	67,8	9,3	53,5	7,2	10,4
	въ уѣздѣ	**908**	**67.425**	**1.606**	**65.819**	0,55	**57.300**	**74,3**	**1,8**	**63,1**	**42,0**	**10.0**	**113**	**6.774**	**930**	**5.844**	0,05	**6.423**	**60,0**	**8,2**	**56,0**	**7,3**	**10.2**
3. Брянскій.	кр. надѣльн.	47	1.372	122	1.250		2.411	29,2	2,6	51,3	11,2	9,2	701	20.539	4.627	15.912		32.316	29,3	6,6	46,1	4,4	9,1
	владѣльч.	58	4.396	139	4.257		3.022	75,8	2,4	52,1	31,6	9,0	188	7.238	1.351	5.903		6.242	38,5	7,1	33,2	5,4	9,8
	въ уѣздѣ	**105**	**5.768**	**261**	**5.507**	0,03	**5.433**	**54,9**	**2,5**	**51,7**	**22,1**	**9,1**	**889**	**27.777**	**5.968**	**21.815**	0,12	**38.558**	**31.2**	**6,7**	**43.4**	**4,7**	**9 2**
4. Дмитровскій.	кр. надѣльн.	1.214	53.295	2.428	50.867		48.803	43,9	2,0	40,2	22,0	9,2	1.312	25.715	8.133	17.581		26.765	19,6	6,2	20,4	3,2	9,6
	владѣльч.	279	15.152	558	14.594		12.192	54,3	2,0	43,7	27,2	9,7	44	1.184	298	886		1.382	26,9	7,0	31,4	3,8	9,9
	въ уѣздѣ	**1.493**	**68.447**	**2.986**	**65.461**	0,63	**60.995**	**45.8**	**2,0**	**40,9**	**22,9**	**9.3**	**1.356**	**26.899**	**8.432**	**18.467**	0,18	**28.147**	**19,8**	**6,2**	**20,8**	**3,2**	**9.6**
5. Елецкій.	кр. надѣльн.	12.235	737.771	29.364	708.407		691.278	60,3	2,4	56,5	25,1	9,7	125	3.038	1.050	1.988		4.163	24,3	8,4	33,3	2,9	10,0
	владѣльч.	3.069	231.403	6.752	224.651		222.503	75,4	2,2	72,5	34,3	9,9	653	23.443	6.000	17.435		30.038	35,9	9,2	46,0	3 9	9,7
	въ уѣздѣ	**15.304**	**969.174**	**36.116**	**933.058**	3,70	**913.781**	**63,3**	**2,4**	**59,8**	**26,8**	**9.7**	**778**	**26.481**	**7.050**	**19.423**	0,08	**34.201**	**34,0**	**9,1**	**44,0**	**3,8**	**9,7**
6. Карачевскій.	кр. надѣльн.	69	3.602	110	3.492		3.885	52,2	1,6	56,3	32,6	10,0	229	12.458	1.900	10.557		14.654	54,4	8,3	64,0	6,6	9,5
	владѣльч.	352	22.493	598	21.895		26.576	63,9	1,7	75,5	37,6	9,9	596	41.899	5.300	36.535		32.959	70,3	9,0	55,3	7,8	10,0
	въ уѣздѣ	**421**	**26.095**	**708**	**25.387**	0,21	**30.461**	**62,0**	**1,7**	**72,4**	**36,9**	**9.9**	**825**	**54.357**	**7.200**	**47.092**	0,38	**47.613**	**65,9**	**8,8**	**57.7**	**7,5**	**9,9**
7. Кромскій.	кр. надѣльн.	1.511	67.542	2.569	64.973		55.907	44,7	1,7	37,0	26,3	9,7	981	25.702	7.946	17.756		41.987	26,2	8,1	42,8	3,2	9,8
	владѣльч.	437	22.200	787	21.413		17.699	50,8	1,8	40,5	28,2	9,5	272	10.146	2.146	7.997		11.070	37,3	7.9	40,7	4,7	10,0
	въ уѣздѣ	**1.948**	**89.742**	**3.356**	**86.386**	0,80	**73.606**	**46,1**	**1,7**	**37,8**	**26,7**	**9,6**	**1.253**	**35.848**	**10.096**	**25.753**	0,24	**53.057**	**28 6**	**8,1**	**42,3**	**3,6**	**9,9**
8. Ливенскій.	кр. надѣльн.	20.000	1.036.000	52.000	984.000		1.112.000	51,8	2,6	55,6	19,9	9.9	332	5.113	2.888	2.225		13.579	15,4	8,7	40,9	1,8	9,8
	владѣльч.	7.814	525.101	17.972	507.129		496.970	67,2	2,3	63,6	29,2	9.9	244	9.126	2.200	6.857		22.521	37,4	9.3	92,3	4,0	10,1
	въ уѣздѣ	**27.814**	**1.561.101**	**69.972**	**1.491.129**	5,37	**1.608.970**	**56,1**	**2,5**	**57,8**	**22,3**	**9,9**	**576**	**14.239**	**5.157**	**9.082**	0,03	**36.100**	**24,7**	**9,0**	**62,7**	**2.8**	**10.0**
9. Малоархангел.	кр. надѣльн.	3.713	313.748	7.797	305.951		301.867	84,5	2,1	81,3	40,2	9.9	215	6.407	1.896	4.515		10.105	29,8	8,8	47,0	3,4	10,3
	владѣльч.	1.250	101.500	2.500	99.000		87.125	81,2	2,0	69,7	40,6	9.9	198	9.583	1.866	7.722		13.642	48,4	9,4	68,9	5,1	10,0
	въ уѣздѣ	**4.963**	**415.248**	**10.297**	**404.951**	2,35	**388.992**	**83,7**	**2,1**	**78,4**	**40,3**	**9,9**	**413**	**15.990**	**3.763**	**12.237**	0,07	**23.747**	**38,7**	**9,1**	**57,5**	**4,3**	**10,1**
10. Мценскій.	кр. надѣльн.	1.414	130.795	2.404	128.391		105 202	92,5	1,7	74,4	54.4	9.6	65	2.750	449	2.301		2.763	42,3	6,9	42,5	6,1	10,0
	владѣльч.	704	67.373	986	66.387		52.096	95,7	1,4	74,0	68,4	9,8	76	4.796	671	4.120		4.910	63,1	8,9	64,6	7,1	10,0
	въ уѣздѣ	**2.118**	**198.168**	**3.390**	**194.778**	2,00	**157.298**	**93,6**	**1,6**	**74,3**	**58,5**	**9,7**	**141**	**7.546**	**1.120**	**6.421**	0,07	**7.673**	**53.5**	**8.0**	**54,4**	**6.7**	**10,0**
11. Севский.	кр. надѣльн.	929	49.516	2.694	46.822		52.860	53,3	2,9	56,9	18,4	9,2	1.474	31.396	7.076	24.321		53.506	21,3	4,8	36,3	4,4	9,7
	владѣльч.	85	6.936	230	6.706		8.398	81,6	2,7	98,8	30.2	9,5	159	4.675	870	3.800		5.470	29,4	5,5	34.4	5,3	9,5
	въ уѣздѣ	**1.014**	**56.452**	**2.924**	**53.528**	0,36	**61.258**	**55,7**	**2,9**	**60,4**	**19,3**	**9,2**	**1.633**	**36.071**	**7.950**	**28.121**	0,19	**58.976**	**22,1**	**4,9**	**36,1**	**4,5**	**9,7**
12. Трубчевскій.	кр. надѣльн.	729	43.084	1.531	41.553		41.699	59,1	2,1	57,2	28,1	9,6	524	20.698	3.093	17.659		24.209	39,5	5,8	46,2	6,8	10,0
	владѣльч.	364	27.373	728	26.645		24.097	75,2	2,0	66,2	37,6	9,7	41	1.333	266	1.066		1.845	32,5	6,5	45,0	5,0	9,0
	въ уѣздѣ	**1.093**	**70.457**	**2.259**	**68.198**	0,53	**65.796**	**64,5**	**2,1**	**60,1**	**31,2**	**9,6**	**565**	**22.031**	**3.359**	**18.725**	0,15	**26.054**	**39,0**	**5,9**	**46,1**	**6,7**	**9,9**
	Въ губерніи	**59.179**	**3.679.103**	**137.271**	**3.541.832**	**1,90**	**3.560.987**	**62,2**	**2,3**	**60,2**	**26.8**	**9,8**	**8.864**	**289.677**	**63.616**	**226.059**	**0,12**	**376.498**	**32,7**	**7,2**	**42.5**	**4,5**	**9,8**
	кр. надѣльн.	44.094	2.594.704	104.877	2.489.827		2.563.567	58,8	2,4	58,1	24,7	9,8	6.279	169.327	41.499	127.830		240.361	27,0	6,6	38,3	4,1	9,7
	владѣльч.	15.085	1.084.399	32.394	1.052.005		997.420	71,9	2,1	66,1	33,5	9,9	2.585	120.350	22.117	98.229		136.137	46,6	8,6	52,7	5.4	9,9

УѢЗДЫ. DISTRICTS.	Чечевица. Lentille.										
	Посѣвная площадь 1898 г. въ десят. L'aire cultivée en 1898 en dessiatines.	Собрано. Récolte.	Посѣяно. Ensemencement.	Остат. за посѣв. Produit net. Весь. Absolu.	Остат. за посѣв. Produit net. На 1 душу насел. об.п. Par habitant.	Собрано соломы. Récolte de la paille.	На казен. десят. Par dessiatine. Собрано. Récolte.	На казен. десят. Par dessiatine. Посѣяно. Ensemencement.	На казен. десят. Par dessiatine. Соломы. Paille.	Урожай самъ. Rendement à.	Вѣсъ четв. Poids d'une tchetverte en pouds.
		Пудовъ. Pouds.									Пуд.
	1.	2.	3.	4.	5.	6.	7.	8.	9.	10.	11.
1. Орловскій.	3.519	109.793	34.486	75.307		127.036	31,2	9,8	36,1	3,2	9,6
	454	18.614	4.222	14.392		24.425	41,0	9,3	53,8	4,4	9,7
	3.973	**128.407**	**38.708**	**89.699**	0,62	**151.461**	**32,3**	**9.7**	**38,1**	**3.3**	**9,9**
2. Болховскій.	3.733	122.442	35.464	86.978		140.734	32,8	9,5	37,7	3,5	9,9
	727	29.516	6.470	23.046		26.536	40,6	8,9	36,5	4,6	9,9
	4.460	**151.958**	**41.934**	**110.024**	0,92	**167.270**	**34.1**	**9,4**	**37.5**	**3,6**	**9,9**
3. Брянскій.	30	1.200	285	915		600	40,0	9.5	20,0	4,2	10,0
	25	1.340	230	1.110		1.918	53,6	9,2	76,7	5,8	9,8
	55	**2.540**	**515**	**2.025**	0,01	**2.518**	**46,2**	**9.4**	**45,8**	**4.9**	**9,9**
4. Дмитровскій.	1.167	34.076	10.853	23.223		31.509	29.2	9,3	27,0	3,1	9,7
	110	4.136	869	3.267		4.224	37,6	7,9	38,4	4,8	9,4
	1.277	**38.212**	**11.722**	**26.490**	0,25	**35.733**	**29.9**	**9,2**	**28,0**	**3.3**	**9,7**
5. Елецкій.	441	11.598	3.969	7.629		14.024	26.3	9,0	31,8	2,9	10,0
	250	6.000	2.025	3.975		5.600	24,0	8,1	22,4	3,0	10,1
	691	**17.598**	**5.994**	**11.604**	0,05	**19.624**	**25,5**	**8.7**	**28,4**	**2,9**	**10.0**
6. Карачевскій.	310	11.501	2.666	8.835		10.540	37.1	8,6	34,0	4,3	10,4
	413	18.089	3.139	14.950		18.461	43.8	7,6	44,7	5,8	10,0
	723	**29.590**	**5.805**	**23.785**	0,19	**29.001**	**40,9**	**8.0**	**40,1**	**5,1**	**10,2**
7. Кромскій.	3.259	105.591	31.938	73.653		32.590	32,4	9,8	10,0	3,3	9,5
	430	11.868	3.870	7.998		12.556	27,6	9,0	29,2	3,1	10,0
	3.689	**117.459**	**35.808**	**81.651**	0,75	**45.146**	**31,8**	**9,7**	**12.2**	**3,3**	**9,5**
8. Ливенскій.	79	3.373	569	2.804		3.911	42,7	7,2	49,5	5,9	10,0
	39	2.083	257	1.826		1.876	53,4	6,6	48,1	8,1	9,5
	118	**5.456**	**826**	**4.630**	0,02	**5.787**	**46,2**	**7,0**	**49,0**	**6,6**	**9.8**
9. Малоархангел.	66	1.980	574	1.406		990	30,0	8,7	15,0	3,4	10,0
	64	2.662	493	2.169		1.760	41,6	7.7	27,5	5,4	10,0
	130	**4.642**	**1.067**	**3.575**	0,02	**2.750**	**35,7**	**8,2**	**21,2**	**4,4**	**10.0**
10. Мценскій.	1.844	52.370	17.149	35.221		85.008	28,4	9,3	46,1	3,1	9.9
	545	21.201	4.742	16.459		36.515	38,9	8,7	67,0	4.5	10,0
	2.389	**73.571**	**21.891**	**51.680**	0,53	**121.523**	**30.8**	**9,2**	**50,9**	**3,4**	**9,9**
11. Севский.	384	15.091	3.149	11.942		19.546	39,3	8,2	50,9	4,8	9.9
	37	1.480	296	1.184		2.664	40,0	8,0	42,0	5,0	10,0
	421	**16.571**	**3.445**	**13.126**	0,09	**22.210**	**39.4**	**8,2**	**52,8**	**4,8**	**9,9**
12. Трубчевскій.	45	1.512	405	1.107		1.467	33,6	9,0	32,6	3,7	9.9
	9	362	75	287		422	40,2	8,3	46,9	4,8	9.9
	54	**1.874**	**480**	**1.394**	0,01	**1.889**	**34,7**	**8.9**	**34,0**	**3,9**	**9,9**
	17.980	**587.878**	**168.195**	**419.683**	**0,23**	**604.912**	**32,7**	**9,4**	**33,6**	**3.5**	**9,8**
	14.877	470.527	141.507	329.020		467.955	31,6	9,5	31,5	3,3	9,8
	3.103	117.351	26.688	90.663		136.957	37,8	8,6	44,1	4.4	9.9

Бобы. Fèves.

УѢЗДЫ. DISTRICTS.	Посѣвная площадь 1898 г. въ десят. L'aire cultivée en 1898 en dessiatines.	Собрано. Récolte.	Посѣяно. Ensemencement.	Остатокъ за посѣв. Produit net. Весь. Absolu.	Остатокъ за посѣв. Produit net. На 1 душу сельскаго населенія об. п. Par habitant.	Собрано соломы. Récolte de la paille.	На казен. десятину. Par dessiatine. Собрано. Récolte.	На казен. десятину. Par dessiatine. Посѣяно. Ensemencement.	На казен. десятину. Par dessiatine. Соломы. Paille.	Урожай самъ. Rendement à.	Весь четв. Poids d'une tchetverte en pouds.
		Пудовъ. Poud s.									Пуд.
1.	2.	3.	4.	5.	6.	7.	8.	9.	10.	11.	12.
ОРЛОВСКАЯ.											
1. Орловскій. кр. надѣльн.	—	—	—	—		—	—	—	—	—	—
владѣльч. .	1	50	7	43		65	50,0	7,0	65,0	7,1	10,0
въ уѣздѣ . .	**1**	**50**	**7**	**43**	0,00	**65**	**50,0**	**7,0**	**65,0**	**7,1**	**10,0**
2. Болховскій. кр. надѣльн.	—	—	—	—		—	—	—	—	—	—
владѣльч. .	2	160	13	147		93	80,0	6,5	46,7	12,3	10,0
въ уѣздѣ . .	**2**	**160**	**13**	**147**	0,00	**93**	**70,0**	**6,5**	**46,7**	**12,3**	**10,0**
3. Брянскій. кр. надѣльн.	—	—	—	—		—	—	—	—	—	—
владѣльч. .	6	528	30	498		492	88,0	5,0	82,0	17,6	10,0
въ уѣздѣ . .	**6**	**528**	**30**	**498**	0,00	**492**	**88,0**	**5,0**	**82,0**	**17,6**	**10,0**
4. Дмитровскій. кр. надѣльн.	—	—	—	—		—	—	—	—	—	—
владѣльч. .	—	—	—	—		—	—	—	—	—	—
въ уѣздѣ . .	—	—	—	—	—	—	—	—	—	—	—
5. Елецкій. кр. надѣльн.	—	—	—	—		—	—	—	—	—	—
владѣльч. .	12	115	77	38		230	9,6	6,4	19,2	1,5	9,6
въ уѣздѣ . .	**12**	**115**	**77**	**38**	0,00	**230**	**9,6**	**6,4**	**19,2**	**1,5**	**9,6**
6. Карачевскій. кр. надѣльн.	—	—	—	—		—	—	—	—	—	—
владѣльч. .	—	—	—	—		—	—	—	—	—	—
въ уѣздѣ . .	—	—	—	—	—	—	—	—	—	—	—
7. Кромскій. кр. надѣльн.	—	—	—	—		—	—	—	—	—	—
владѣльч. .	—	—	—	—		—	—	—	—	—	—
въ уѣздѣ .	—	—	—	—	—	—	—	—	—	—	—
8. Ливенскій. кр. надѣльн.	—	—	—	—		—	—	—	—	—	—
владѣльч. .	2	111	13	98		120	55,5	6,5	60,0	8,5	10,0
въ уѣздѣ . .	**2**	**111**	**13**	**98**	0,00	**120**	**55,5**	**6,5**	**60,0**	**8,5**	**10,0**
9. Малоархангел. кр. надѣльн.	—	—	—	—		—	—	—	—	—	—
владѣльч. .	20	1.236	136	1.100		950	61,8	6,8	47,5	9,1	10,0
въ уѣздѣ .	**20**	**1.236**	**136**	**1.100**	0,00	**950**	**61,8**	**6,8**	**47,5**	**9,1**	**10,0**
10. Мценскій. кр. надѣльн.	—	—	—	—		—	—	—	—	—	—
владѣльч. .	3	168	19	149		176	55,9	6,3	58,7	8,8	10,0
въ уѣздѣ . .	**3**	**168**	**19**	**149**	0,00	**176**	**55,9**	**6,3**	**58,7**	**8,8**	**10,0**
11. Севскій. кр. надѣльн.	—	—	—	—		—	—	—	—	—	—
владѣльч. .	2	80	14	66		100	40,0	7,0	50,0	5,7	10,0
въ уѣздѣ . .	**2**	**80**	**14**	**66**	0,00	**100**	**40,0**	**7,0**	**50,0**	**5,7**	**10,0**
12. Трубчевскій. кр. надѣльн.	—	—	—	—		—	—	—	—	—	—
владѣльч. .	1	50	7	43		70	50,0	6,5	70,0	7,1	10,0
въ уѣздѣ . .	**1**	**50**	**7**	**43**	00,0	**70**	**50,0**	**6,5**	**70,0**	**7,1**	**10,0**
Въ губерніи .	**49**	**2.498**	**316**	**2.182**	**00,0**	**2.296**	**51,0**	**6,4**	**46,9**	**7,9**	**10,0**
кр. надѣльн.	—	—	—	—		—	—	—	—	—	—
владѣльч. .	49	2.498	316	2.182		2.296	51,0	6,4	46,9	7,9	10,0

Картофель. Pommes de terre.

Посѣвная площадь 1898 г. въ десят. L'aire cultivée en 1898 en dessiatines.	Собрано. Récolte.	Посѣяно. Ensemencement.	Остатокъ за посѣвомъ. Produit net. Весь. Absolu.	Остатокъ за посѣвомъ. Produit net. На 1 душу сельскаго населенія об. п. Par habitant.	На казенную десятину. Par dessiatine. Собрано. Récolte.	На казенную десятину. Par dessiatine. Посѣяно. Ensemencement.	Урожай самъ. Rendement à.	Весь четв. Poids d'une tchetverte en pouds.
	Пудовъ. Poud s.							Пудовъ.
1.	2.	3.	4.	5.	6.	7.	8.	9.
4.587	2 149.468	334.392	1.815.076		468,6	72,9	6,4	9,4
832	440.544	68.791	371.753		529,5	81,6	6,5	9,9
5.419	**2.590.012**	**403.183**	**2.186.829**	15,25	**478.0**	**74,4**	**6,4**	**9,5**
2.897	1.491.665	253.488	1.238.177		514,9	87,5	5,9	9,7
1.095	817.089	107.729	709.360		746,2	98,2	7,6	10,0
3.992	**2.308.754**	**361.217**	**1.947.537**	16,20	**578,1**	**90,5**	**6,4**	**9,8**
3.862	1.978.503	318.229	1.660.274		512,3	82,4	6,2	9,6
672	415.834	61.354	354.480		618,8	91,3	6,8	9,3
4.534	**2.394.337**	**379.583**	**2.014.754**	10,77	**528,1**	**83,7**	**6,3**	**9,5**
5.072	1.875.626	361.026	1.514.600		369,8	71,2	5,2	8,8
3.375	1.908.563	288.900	1.619.663		565,5	85,6	6,6	9,9
8.447	**3.784.189**	**649.926**	**3.134.263**	30,02	**448,0**	**76,9**	**5,8**	**9,3**
11.882	3.550.342	1.094.332	2.456.010		298,8	92,1	3,2	9,9
2.831	1.310.470	266.963	1.043.507		462,9	94,3	4,9	10,0
14.713	**4 860.812**	**1.361.295**	**3.499.517**	13,86	**330,4**	**92,5**	**3,6**	**9,9**
3.931	1.873.122	313.301	1.559.821		476,5	79,7	6,0	9,8
1.016	598.056	85.039	513.017		591,0	83,7	7,1	9,8
4.947	**2.471.178**	**398.340**	**2.072.838**	16,78	**499,5**	**80,5**	**6,2**	**9,8**
2.979	1.218.113	231.766	986.347		408,9	77,8	5,3	9,1
796	407.552	61.531	346.021		512,0	77,3	6,6	9,5
3.775	**1.625.665**	**293.297**	**1.332.368**	12,36	**430,6**	**77,7**	**5,5**	**9,2**
12.403	3.843.690	1.092.704	2.750.986		309,9	88,1	3,5	10,0
2.943	1.255.484	270.756	984.728		426,6	92,0	4,6	9,9
15.346	**5.099.174**	**1.363.460**	**3.735.714**	13,44	**332,3**	**88,9**	**3,7**	**10.0**
5.369	2.070.286	457.439	1.612.847		385,6	85,2	4,5	9,9
1.112	523.530	104.528	419.002		470,8	94,0	5,0	10,0
6.481	**2.593.816**	**561.967**	**2.031.849**	11,79	**400,2**	**86,7**	**4,6**	**9,9**
2.529	1.440.266	227.863	1.212.403		569,5	90,1	6,3	9,9
2.115	1.160.078	187.601	972.477		548,5	88,7	6,2	10,0
4.644	**2.600.344**	**415.464**	**2.184.880**	22,12	**559,9**	**89,5**	**6,3**	**9,9**
9.540	3.901.860	632.502	3.269.358		409,0	66,3	6,2	8,6
2.879	1.686.518	223.986	1.462.532		585,8	77,8	7,5	9,6
12.419	**5.588.378**	**856.488**	**4.731.890**	31,69	**450,0**	**69,0**	**6,5**	**8,9**
6.821	2.413.270	452.914	1.960.356		353,8	66,4	5,3	8,4
819	409.991	69.369	340.622		500,6	84,7	5,9	9,4
7.640	**2.823.261**	**522.283**	**2.300.978**	17,88	**369,5**	**68,4**	**5,4**	**8,5**
92.357	**38.739.920**	**7.566.503**	**31.173.417**	**16,72**	**419.5**	**81,9**	**5,1**	**9,5**
71.872	27.806.211	5.769.956	22.036.255		386,9	80,3	4,8	9,4
20.485	10.933.709	1.796.547	9.137.162		533.7	87,7	6,1	9,8

УѢЗДЫ. DISTRICTS.	Ленъ. Lin.									Конопля. Chanvre.								
	Посѣвная площадь 1898 г. въ десят. L'aire cultivée en 1898 en dessiatines.	Собрано. Récolte.	Посѣяно. Ensemencement.	Остатокъ. Produit net.	Собрано волокна. Quantité de filaments	На казенную десятину. Par dessiatine. Собрано. Récolte.	Посѣяно. Ensemencement.	Волокна. Filaments.	Урожай самъ. Rendement à.	Вѣсъ четв. Poids d'une tchetverte en pouds.	Посѣвная площадь 1898 г. въ десят. L'aire cultivée en 1898 en dessiatines.	Собрано. Récolte.	Посѣяно. Ensemencement.	Остатокъ. Produit net.	Собрано волокна. Quantité de filaments.	На казенную десятину. Par dessiatine. Собрано. Récolte.	Посѣяно. Ensemencement.	Волокна. Filaments.	Урожай самъ. Rendement à.	Вѣсъ четв. Poids d'une tchetverte en pouds.
	Пудовъ. Poud s.								Пудовъ.	Пудовъ. Poud s.								Пудовъ.
1.	2.	3.	4.	5.	6.	7.	8.	9.	10.	11.	1.	2.	3.	4.	5.	6.	7.	8.	9.	10.
ОРЛОВСКАЯ.																				
1. Орловскій. кр. надѣльн.	172	4.008	1.221	2.787	3.388	23,3	7,1	19,7	3,3	9,2	7.061	60.725	51.545	9.180	85.438	8,6	7,3	12,1	1,2	5,9
владѣльч.	65	2.126	254	1.872	1.333	32,7	3,9	20,5	8,4	10,0	280	2.044	1:904	140	1.400	7,3	6,8	5,0	1 1	6,1
въ уѣздѣ	**237**	**6.134**	**1.475**	**4.659**	**4.721**	**25,9**	**6,2**	**19,9**	**4,2**	**9,5**	**7.341**	**62.769**	**53.449**	**9.320**	**86.838**	**8.6**	**7,3**	**11.8**	**1,2**	**5.9**
2. Болховскій. кр. надѣльн.	433	13.163	3.248	9.915	6.971	30,4	7,5	16,1	4,1	9,5	6.485	167.962	49.935	118.027	103.112	25,9	7,7	15,9	3,4	6,6
владѣльч.	28	1.456	230	1.226	470	52,0	8,2	16,8	6,3	10,0	178	6.604	1.317	5.287	2.670	37,1	7,4	15,0	5,0	6,9
въ уѣздѣ	**461**	**14.619**	**3.478**	**11.141**	**7.441**	**31,7**	**7,5**	**16,1**	**4,2**	**9,4**	**6.663**	**174.566**	**51.252**	**123.314**	**105.782**	**26,2**	**7,7**	**15,9**	**3,4**	**6,6**
3. Брянскій. кр. надѣльн.	717	23.589	5.808	17.781	13.838	32,9	8,1	19,3	4,1	8,3	4.925	170.898	34.475	136.423	94.068	34,7	7,0	19,1	5,0	6,9
владѣльч.	21	672	168	504	393	32,0	8,0	18,7	4,0	9,4	221	6.741	1.790	4.951	3.072	30,5	8,1	13,9	3,8	6,8
въ уѣздѣ	**738**	**24.261**	**5.976**	**18.285**	**14.231**	**32,9**	**8,1**	**19,3**	**4,1**	**8,3**	**5.146**	**177.639**	**36.265**	**141.374**	**97.140**	**34,5**	**7,0**	**18.9**	**4.9**	**6.9**
4. Дмитровскій. кр. надѣльн.	252	5.569	2.142	3.427	4.284	22,1	8,5	17,0	2,6	10,1	7.090	101.387	41.122	60.265	75.154	14,3	5,8	10,6	2,5	6,2
владѣльч.	3	60	17	43	30	20,0	5,6	10,0	3,6	10,4	636	19.780	4.643	15.137	13.292	31,1	7,3	20,9	4,3	6,5
въ уѣздѣ	**255**	**5.629**	**2.159**	**3.470**	**4.314**	**22,1**	**8,5**	**17,0**	**2,6**	**10,1**	**7.726**	**121.167**	**45.765**	**75.402**	**88.446**	**15.7**	**5,9**	**11,4**	**2,6**	**6,2**
5. Елецкій. кр. надѣльн.	90	1.260	360	900	1.440	14,0	4,0	16,0	3,5	9,4	2.698	33.725	24.822	8.903	32.376	12,5	9,2	12,0	1,4	7,6
владѣльч.	122	2.477	500	1.977	1.867	20,3	4,1	15,3	5,0	9,3	184	1.674	1.380	294	1.803	9,1	7,5	9,8	1,2	7,3
въ уѣздѣ	**212**	**3.737**	**860**	**2.877**	**3.307**	**17,6**	**4,1**	**15,6**	**4,3**	**9,3**	**2.882**	**35.399**	**26.202**	**9.197**	**34.179**	**12,3**	**9,1**	**11,9**	**1,4**	**7,6**
6. Карачевскій. кр. надѣльн.	627	18.747	4.577	14.170	10.596	29,9	7,3	16,9	4,1	9,2	7.668	241.542	52.142	189.400	124.988	31,5	6,8	16,3	4,6	7,6
владѣльч.	364	7.644	1.347	6.297	6.516	21,0	3,7	17,9	5,7	9,5	781	18.822	4.842	13.980	16.323	24,1	6,2	20,9	3,9	7,0
въ уѣздѣ	**991**	**26.391**	**5.924**	**20.467**	**17.112**	**26,6**	**6,0**	**17,3**	**4,5**	**9,3**	**8.449**	**260.364**	**56.984**	**203.380**	**141.311**	**30.8**	**6,8**	**16,7**	**4.6**	**7,6**
7. Кромскій. кр. надѣльн.	121	2.819	883	1.936	1.755	23,3	7,3	14,5	3,2	9,8	9.483	79.657	77.761	1.896	104.313	8,4	8,2	11,0	1,0	6,7
владѣльч.	7	140	35	105	140	20,0	5,0	20,0	4,0	8,0	209	1.275	1.421	— 146	1.588	6,1	6,8	7.6	0,9	5,5
въ уѣздѣ	**128**	**2.959**	**918**	**2.041**	**1.895**	**23,1**	**7,2**	**14,8**	**3,2**	**9,9**	**9.692**	**80.932**	**79.182**	**1.750**	**105.901**	**8.4**	**8,2**	**10.9**	**1,0**	**6.7**
8. Ливенскій. кр. надѣльн.	486	1.555	2.916	— 1.361	1.798	3,2	6,0	3,7	0,5	9,7	5.850	30.420	40.950	— 10.530	40.950	5,2	7,0	7,0	0,7	6,5
владѣльч.	225	3.015	1.013	2.002	4.050	13,4	4,5	18,0	3,0	8,8	380	2.204	2.660	— 456	3.040	5,8	7,0	8.0	0,8	7.0
въ уѣздѣ	**711**	**4.570**	**3.929**	**641**	**5.848**	**6,4**	**5,5**	**8,2**	**1,2**	**8,7**	**6.230**	**32.624**	**43.610**	**— 10.986**	**43.990**	**5.2**	**7,0**	**7,1**	**0,7**	**6,5**
9. Малоархангел. кр. надѣльн.	187	3.254	1.608	1.646	2.338	17,4	8,6	12,5	2,0	9,7	7.014	24.549	47.695	— 23.146	39.980	3,5	6,8	5,7	0,5	6,9
владѣльч.	18	585	72	513	561	32,5	4,0	31,7	8,1	10,0	247	2.001	1.828	173	3.137	8,1	7,4	12,7	1,1	6,8
въ уѣздѣ	**205**	**3.839**	**1.680**	**2.159**	**2.899**	**18.7**	**8,2**	**14,1**	**2,3**	**9,7**	**7.261**	**26.550**	**49.523**	**— 22.973**	**43.117**	**3,7**	**6.8**	**5,9**	**0.5**	**6,9**
10. Мценскій. кр. надѣльн.	181	6.588	1.810	4.778	2.715	36,4	10,0	15,0	3,6	9,9	1.981	22.980	16.438	6.542	15.056	11,6	8,3	7,6	1,4	7,2
владѣльч.	54	1.458	297	1.161	929	27,0	5,5	17,2	4,9	9,3	393	9.864	2.712	7.152	3.217	25,1	6,9	8,2	3,6	7,0
въ уѣздѣ	**235**	**8.046**	**2.107**	**5.939**	**3.644**	**34,2**	**9,0**	**15,5**	**3,8**	**9,1**	**2.374**	**32.844**	**19.150**	**13.694**	**18.273**	**13.8**	**8,1**	**7,7**	**1,7**	**7,1**
11. Сѣвский. кр. надѣльн.	1.080	19.764	6.156	13.608	6.912	18,3	5,7	6,4	3,2	8,9	9.782	262.158	69.452	192.706	147.708	26,8	7,1	15,1	3,8	6,6
владѣльч.	147	3.925	926	2.999	2.495	26,7	6,3	16,7	4,2	10,0	225	6.795	1.305	5.490	3.420	30,2	5,8	15,2	5,2	6,0
въ уѣздѣ	**1.227**	**23.689**	**7.082**	**16.607**	**9.407**	**19,3**	**5,8**	**7,7**	**3,3**	**8,7**	**10.007**	**268.953**	**70.757**	**198.196**	**151.128**	**26,9**	**7,1**	**15,1**	**3.8**	**6.6**
12. Трубчевскій. кр. надѣльн.	499	14.072	3.842	10.230	8.283	28,2	7,7	16,6	3,7	8,7	7.644	232.378	44.335	188.043	113.896	30,4	5,8	14,9	5,2	6,5
владѣльч.	48	1.267	336	931	480	26,4	7,0	10,0	3,8	9,6	297	9.950	1.504	8.446	3.297	33,5	5,4	11,1	6,2	7,2
въ уѣздѣ	**547**	**15.339**	**4.178**	**11.161**	**8.763**	**28.0**	**7.6**	**15.9**	**3,7**	**8,7**	**7.941**	**242.328**	**45.839**	**196.489**	**117.193**	**30.5**	**5.8**	**14,8**	**5,3**	**6,5**
Въ губерніи	**5.947**	**139.213**	**39.766**	**99.447**	**83.582**	**23,4**	**6.7**	**14,1**	**3.5**	**9,0**	**81.712**	**1.516.135**	**577.978**	**938.157**	**1.033.298**	**18.6**	**7,1**	**12.6**	**2,6**	**6,7**
кр. надѣльн.	4.845	114.388	34.571	79.817	64.318	23,6	7,1	13,3	3,3	8,9	77.681	1.428.381	550.672	877.709	977.039	18,4	7,1	12,6	2,6	6,7
владѣльч.	1.102	24.825	5.195	19.630	19.264	22,5	4.7	17,5	4,8	9,4	4.031	87.754	27.306	60.448	56.259	21,8	6,8	14,0	3,2	6,7

УѢЗДЫ. DISTRICTS.	Яровая рожь. Seigle de printemps.										Яровая пшеница. Froment de printemps.										Овесъ. Avoine.									
	Посѣвная площадь 1898 г. въ десят. L'aire cultivée en 1898 en dessiatines.	Собрано. Récolte.	Посѣяно. Ensemencement.	Остат. за посѣв. Produit net. Весъ. Absolu.	Остат. за посѣв. Produit net. На 1 душу насел. об.п. Par habitant.	Собрано соломы. Récolte de la paille.	На казенную десятину. Par dessiatine. Собрано. Récolte.	На казенную десятину. Par dessiatine. Посѣяно. Ensemencement.	На казенную десятину. Par dessiatine. Соломы. Paille.	Урожай самъ. Rendement à.	Вѣсъ четв. Poids d'une tchetverte en pouds.	Посѣвная площадь 1898 г. въ десят. L'aire cultivée en 1898 en dessiatines.	Собрано. Récolte.	Посѣяно. Ensemencement.	Остат. за посѣв. Produit net. Весъ. Absolu.	Остат. за посѣв. Produit net. На 1 душу насел. об.п. Par habitant.	Собрано соломы. Récolte de la paille.	На казен. десятину. Par dessiatine. Собрано. Récolte.	На казен. десятину. Par dessiatine. Посѣяно. Ensemencement.	На казен. десятину. Par dessiatine. Соломы. Paille.	Урожай самъ. Rendement à.	Вѣсъ четв. Poids d'une tchetverte en pouds.	Посѣвная площадь 1898 г. въ десят. L'aire cultivée en 1898 en dessiatines.	Собрано. Récolte.	Посѣяно. Ensemencement.	Остат. за посѣв. Produit net. Весъ. Absolu.	Остат. за посѣв. Produit net. На 1 душу насел. об.п. Par habitant.	Собрано соломы. Récolte de la paille.	На казен. десят. Par dessiatine. Собрано. Récolte.	На казен. десят. Par dessiatine. Посѣяно. Ensemencement.	На казен. десят. Par dessiatine. Соломы. Paille.	Урожай самъ. Rendement à.	Вѣсъ четв. Poids d'une tchetverte en pouds.
	Пудовъ. Pouds.										Пуд.	Пудовъ. Pouds.									Пуд.	Пудовъ. Pouds.									Пуд.
1.	2.	3.	4.	5.	6.	7.	8.	9.	10.	11.	12.	1.	2.	3.	4.	5.	6.	7.	8.	9.	10.	11.	1.	2.	3.	4.	5.	6.	7.	8.	9.	10.	11.
РЯЗАНСКАЯ.																																	
1. Рязанскій. кр. надѣльн.	21	504	210	294		840	24,0	10,0	40.0	2,4	8,0	—	—	—	—		—	—	—	—	—	—	10.046	153.704	88.405	65.299		356.633	15,3	8,8	35,5	1,7	4,7
владѣльч. .	50	1.605	505	1.100		2.250	32,1	10,1	45.0	3,2	9,0	—	—	—	—		—	—	—	—	—	—	10.764	217.433	100.105	117.328		393.962	20,2	9,3	36,6	2,2	5,1
въ уѣздѣ . .	**71**	**2.109**	**715**	**1.394**	**0,01**	**3.090**	**29,7**	**10.1**	**43,5**	**2,9**	**8,7**	—	—	—	—	—	—	—	—	—	—	—	**20.810**	**371.137**	**188.510**	**182.627**	**1,05**	**750.595**	**17,8**	**9,1**	**36,1**	**2,0**	**4.9**
2. Данковскій. кр. надѣльн.	—	—	—	—		—	—	—	—	—	—	—	—	—	—		—	—	—	—	—	—	18.281	299.808	190.122	109.686		742.209	16,4	10,4	40,6	1,6	5,1
владѣльч. .	—	—	—	—		—	—	—	—	—	—	168	9.055	1.76	7.291		12.029	53,9	10,5	71,6	5,1	10,0	15.474	434.914	168.667	266.247		660.740	28,3	10,9	42,7	2,6	5,5
въ уѣздѣ . .	—	—	—	—	—	—	—	—	—	—	—	**168**	**9.055**	**1.76**	**7.291**	**0,07**	**12.029**	**53,9**	**10,5**	**71,6**	**5,1**	**10,0**	**33.755**	**734.722**	**358.789**	**375.933**	**3,79**	**1.402.949**	**21.8**	**10,6**	**41,6**	**2,1**	**5,3**
3. Егорьевскій. кр. надѣльн.	83	2.117	872	1.245		4.855	25,5	10,5	58,5	2,4	8,5	—	—	—	—		—	—	—	—	—	—	2.469	42.220	25.678	16.542		93.244	17,1	10,4	37,6	1,6	4,4
владѣльч. .	10	373	91	282		589	37.3	9,1	58,9	4,1	8,1	—	—	—	—		—	—	—	—	—	—	224	4.122	2.038	2.084		11.469	18,4	9,1	51,2	2,0	4,4
въ уѣздѣ . .	**93**	**2.490**	**963**	**1.527**	**0,01**	**5.444**	**26,8**	**10.3**	**58,5**	**2,6**	**8,4**	—	—	—	—	—	—	—	—	—	—	—	**2.693**	**46.342**	**27.716**	**18.626**	**0,13**	**104.713**	**17,2**	**10,3**	**38,8**	**1.7**	**4,4**
4. Зарайскій. кр. надѣльн.	—	—	—	—		—	—	—	—	—	—	—	—	—	—		—	—	—	—	—	—	12.663	253.260	121.545	131.715		311.510	20,0	9,6	24,6	2,1	4,8
владѣльч. .	4	165	32	133		245	41,4	8,0	61,4	5,2	9,0	21	567	20	367		1.140	27,0	9,5	54,3	2,8	9,5	8.090	154.519	72.001	82.518		243.509	19,1	8,9	30,1	2,1	4,3
въ уѣздѣ . .	**4**	**165**	**32**	**133**	**00,0**	**245**	**41,4**	**8,0**	**61,4**	**5,2**	**9.0**	**21**	**567**	**20**	**367**	**0,00**	**1.140**	**27.0**	**9,5**	**54,3**	**2,8**	**9,5**	**20.753**	**407.779**	**193.546**	**214.233**	**1,96**	**555.019**	**19,6**	**9,3**	**26,7**	**2,1**	**4,6**
5. Каспиовскій. кр. надѣльн.	287	3.617	2.439	1.178		9.729	12,6	8,5	33,9	1,5	8,0	14	402	13	270		760	28,7	9,4	54,3	3,0	9,3	7.010	80.615	72.904	7.711		201.187	11,5	10,4	28,7	1,1	4,4
владѣльч. .	22	745	220	525		2.055	33.9	10,0	93,4	3,4	8,0	7	226	7	155		414	32,3	10,1	59,1	3,2	11,0	2.096	31.650	18.026	13.624		59.526	15,1	8,6	28,4	1,8	4,1
въ уѣздѣ . .	**309**	**4.362**	**2.659**	**1.703**	**0,01**	**11.784**	**14,1**	**8.6**	**38,1**	**1,6**	**8.0**	**21**	**628**	**20**	**425**	**0,00**	**1.174**	**29,9**	**9,7**	**55,9**	**3,1**	**9,5**	**9.106**	**112.265**	**90.930**	**21.335**	**0,13**	**260.713**	**12,3**	**10,0**	**28,6**	**1,2**	**4,3**
6. Михайловскій. кр. надѣльн.	—	—	—	—		—	—	—	—	—	—	—	—	—	—		—	—	—	—	—	—	28.100	455.220	292.240	162.980		674.400	16,2	10,4	24,0	1,6	4,9
владѣльч. .	—	—	—	—		—	—	—	—	—	—	—	—	—	—		—	—	—	—	—	—	18.535	498.591	213.152	285.439		567.171	26,9	11,5	30,6	2,3	5,4
въ уѣздѣ . .	—	—	—	—	—	—	—	—	—	—	—	—	—	—	—	—	—	—	—	—	—	—	**46.635**	**953.811**	**505.392**	**448.419**	**3,03**	**1.241.571**	**20,4**	**10,8**	**26,6**	**1,9**	**5,1**
7. Пронскій. кр. надѣльн.	—	—	—	—		—	—	—	—	—	—	—	—	—	—		—	—	—	—	—	—	16.913	262.151	165.747	96.404		388.999	15,5	9,8	23,0	1,6	4.9
владѣльч. .	—	—	—	—		—	—	—	—	—	—	—	—	—	—		—	—	—	—	—	—	19.119	418.706	183.542	235.164		558.275	21,9	9,6	29,2	2,3	4.9
въ уѣздѣ . .	—	—	—	—	—	—	—	—	—	—	—	—	—	—	—	—	—	—	—	—	—	—	**36.032**	**680.857**	**349.289**	**331.568**	**3,07**	**947.274**	**18,8**	**9,7**	**25,1**	**1,9**	**4 9**
8. Раненбургскій. кр. надѣльн.	—	—	—	—		—	—	—	—	—	—	—	—	—	—		—	—	—	—	—	—	24.422	390.752	207.587	183.165		820.579	16,0	8,5	33,6	1,9	4,7
владѣльч. .	—	—	—	—		—	—	—	—	—	—	95	6.755	96	5.786		5.614	71,1	10,2	59,1	7,0	10,0	24.366	572.601	253.406	319.195		1.023.372	23,5	10,4	42,0	2,3	5,3
въ уѣздѣ . .	—	—	—	—	—	—	—	—	—	—	—	**95**	**6.755**	**96**	**5.786**	**0,04**	**5.614**	**71,1**	**10,2**	**59,1**	**7,0**	**10,0**	**48.788**	**963.353**	**460.993**	**502.360**	**3,55**	**1.843.951**	**19,9**	**9,4**	**37,7**	**2,1**	**5,0**
9. Ряжскій. кр. надѣльн.	—	—	—	—		—	—	—	—	—	—	—	—	—	—		—	—	—	—	—	—	16.768	300.147	179.417	120.730		543.283	17,9	10,7	32,4	1,7	5,3
владѣльч. .	—	—	—	—		—	—	—	—	—	—	5	280	4	235		245	56,0	9,0	49,0	6,2	10,0	20.505	473.665	205.050	268.615		811.998	23,1	10,0	39,6	2,3	5,0
въ уѣздѣ . .	—	—	—	—	—	—	—	—	—	—	—	**5**	**280**	**4**	**235**	**0,00**	**245**	**56,0**	**9,0**	**49,0**	**6,2**	**10,0**	**37.273**	**773.812**	**384.467**	**389.345**	**3,01**	**1.355.281**	**20,8**	**10,3**	**36,3**	**2,0**	**5,1**
10. Сапожковскій. кр. надѣльн.	—	—	—	—		—	—	—	—	—	—	1	19		10		15	18,8	9,4	15,0	2,1	10,0	24.685	417.176	278.940	138.236		582.566	16,9	11,3	23,6	1,5	5,4
владѣльч. .	—	—	—	—		—	—	—	—	—	—	—	—	—	—		—	—	—	—	—	—	23.453	438.571	239.221	199.350		567.563	18,7	10,2	24,2	1,8	5,5
въ уѣздѣ . .	—	—	—	—	—	—	—	—	—	—	—	1	19		10	0,00	15	18.8	9,4	15.0	2,1	10,0	48.138	855.747	518.161	337.586	2,12	1.150.129	17,7	10,7	23,8	1,7	5,4
11. Скопинскій. кр. надѣльн.	—	—	—	—		—	—	—	—	—	—	—	—	—	—		—	—	—	—	—	—	24.525	341.897	272.227	69.670		880.447	13,9	11,1	35,9	1,3	4,9
владѣльч. .	—	—	—	—		—	—	—	—	—	—	60	4.218	48	3.738		5.994	70,3	8,0	99,9	8,8	9,1	14.966	282.857	158.639	124.218		525.306	18,9	10,6	35,1	1,8	4,9
въ уѣздѣ . .	—	—	—	—	—	—	—	—	—	—	—	**60**	**4.218**	**48**	**3.738**	**0,02**	**5.994**	**70,3**	**8,0**	**99,9**	**8,8**	**9,1**	**39.491**	**624.754**	**430.866**	**193.888**	**1,15**	**1.405.753**	**15,8**	**10,9**	**35,6**	**1,4**	**4.9**
12. Спасскій. кр. надѣльн.	21	538	228	310		757	25,6	10,9	36,0	2,3	7,5	871	25.346	10.36	14.981		61.754	29,1	11,9	70,9	2,4	9,3	9.524	133.336	76.192	57.144		305 720	14,0	8,0	32,1	1,8	4,1
владѣльч. .	8	156	64	92		189	19,6	8,0	23,7	2,5	8,0	7	204	7	134		333	29,2	10,0	47,5	2,9	10,0	5.959	84.618	46.480	38.138		181.749	14,2	7,8	30,5	1,8	4,2
въ уѣздѣ . .	**29**	**694**	**292**	**402**	**0,00**	**946**	**23.9**	**10,1**	**32,6**	**2.4**	**7,5**	**878**	**25 550**	**10.43**	**15.115**	**0,10**	**62.087**	**29,1**	**11,9**	**70,8**	**2,4**	**9,3**	**15.483**	**217.954**	**122.672**	**95.282**	**0,62**	**487.469**	**14,1**	**7,9**	**31,4**	**1,8**	**4,1**
Въ губерніи .	**506**	**9.820**	**4.661**	**5.159**	**0,00**	**21.509**	**19,4**	**9,2**	**42,5**	**2.1**	**8,2**	**1.249**	**47.072**	**14.10**	**32.967**	**0,02**	**88.298**	**37,7**	**11,3**	**70,7**	**3,3**	**9,5**	**358.957**	**6.742.533**	**3.631.331**	**3.111.202**	**1,84**	**11.505.417**	**18,8**	**10,1**	**32,1**	**1,9**	**5,0**
кр. надѣльн.	412	6.776	3.749	3.027		16.181	16,4	9,1	39,3	1,8	8,1	886	25.767	10.50	15.261		62.529	29,1	11,9	70,6	2,4	9,3	195.406	3.130.286	1.971.004	1.159.282		5.900.777	16,0	10,1	30,2	1,6	4,9
владѣльч.	94	3.044	912	2.132		5.328	32,4	9,7	56,7	3,3	8,6	363	21.305	3.59	17.706		25.769	58,7	9,9	71,0	5,9	9,8	163.551	3.612.247	1.660.327	1.951.920		5.604.640	22,1	10,2	34,3	2,2	5,2

УѢЗДЫ. DISTRICTS.	Ячмень. Orge.											Гречиха. Sarrasin.										
	Посѣвная площадь 1898 г. въ десят. L'aire cultivée en 1898 en dessiatines.	Собрано. Récolte.	Посѣяно. Ensemencement.	Остат. за посѣв. Produit net. Весь. Absolu.	Остат. за посѣв. Produit net. На 1 душу насел. об.п. Par habitant.	Собрано соломы. Récolte de la paille.	На казенную десятину. Par dessiatine. Собрано. Récolte.	На казенную десятину. Par dessiatine. Посѣяно. Ensemencement.	На казенную десятину. Par dessiatine. Соломы. Paille.	Урожай самъ. Rendement à.	Вѣсъ четв. Poids d'une tchetverte en pouds.	Посѣвная площадь 1898 г. въ десят. L'aire cultivée en 1898 en dessiatines.	Собрано. Récolte.	Посѣяно. Ensemencement.	Остат. за посѣв. Produit net. Весь. Absolu.	Остат. за посѣв. Produit net. На 1 душу насел. об.п. Par habitant.	Собрано соломы. Récolte de la paille.	На казен. десятину. Par dessiatine. Собрано. Récolte.	На казен. десятину. Par dessiatine. Посѣяно. Ensemencement.	На казен. десятину. Par dessiatine. Соломы. Paille.	Урожай самъ. Rendement à.	Вѣсъ четв. Poids d'une tchetverte en pouds.
	Пудовъ. Pouds.										Пуд.	Пудовъ. Pouds.										Пуд.
1.	2.	3.	4.	5.	6.	7.	8.	9.	10.	11.	12.	1.	2.	3.	4.	5.	6.	7.	8.	9.	10.	11.
РЯЗАНСКАЯ.																						
1. Рязанскій. кр. надѣльн.	—	—	—	—		—	—	—	—	—	—	2.104	49.444	15.780	33.664		98.177	23,5	7,5	46,7	3,1	6,9
владѣльч.	1	23	8	15		50	23,1	8,0	50,1	2,9	7,5	262	4.297	2.070	2.227		7.179	16,4	7,9	27,4	2,1	7,1
въ уѣздѣ	**1**	**23**	**8**	**15**	0,90	**50**	**23,1**	**8,0**	**50,1**	**2,9**	**7,5**	**2.366**	**53.741**	**17.850**	**35.891**	0,21	**105.356**	**22,7**	**7.5**	**44.4**	**3,0**	**6.9**
2. Данковскій. кр. надѣльн.	—	—	—	—		—	—	—	—	—	—	1.051	38.046	8.827	29.219		57.700	36,2	8,4	54.9	4,3	7,6
владѣльч.	—	—	—	—		—	—	—	—	—	—	458	15.847	3.433	12.412		18.778	34,6	7,5	41,0	4,6	7,5
въ уѣздѣ	—	—	—	—	—	—	—	—	—	—	—	**1.509**	**53.893**	**12.262**	**41.631**	0,42	**76.478**	**35.7**	**8,1**	**50,7**	**4.4**	**7,6**
3. Егорьевскій. кр. надѣльн.	—	—	—	—		—	—	—	—	—	—	10.120	271.216	67.801	203.412		517.132	26,8	6,7	51,1	4,0	5,2
владѣльч.	—	—	—	—		—	—	—	—	—	—	320	9.600	2.272	7.328		20.064	30,0	7,1	62,7	4,2	5,6
въ уѣздѣ	—	—	—	—	—	—	—	—	—	—	—	**10.440**	**280.816**	**70.078**	**210.740**	1,49	**537.196**	**26.9**	**6,7**	**51.4**	**4.0**	**5,2**
4. Зарайскій. кр. надѣльн.	—	—	—	—		—	—	—	—	—	—	362	6.299	2.898	3.403		9.303	17,4	8,0	25,7	2,2	6,2
владѣльч.	15	391	137	254		735	25,4	9,1	49,0	2,9	6,9	140	2.086	1.073	1.008		3.696	14,9	7,7	26,4	1,9	7,5
въ уѣздѣ	**15**	**391**	**137**	**254**	0,00	**735**	**25,4**	**9,1**	**49,0**	**2,9**	**6,9**	**502**	**8.385**	**3.974**	**4.411**	0,04	**12.999**	**16.6**	**7,9**	**25,8**	**2,1**	**6,5**
5. Касимовскій. кр. надѣльн.	98	2.029	843	1.186		4.753	20,7	8,6	48,5	2,4	8,1	7.439	111.585	55.045	56.536		240.280	15,0	7,4	32,3	2,0	5,6
владѣльч.	22	627	198	429		1.327	28,5	9,0	60,3	3,2	8,7	1.016	13.818	6.193	7.620		31.695	13,6	6,1	31,2	2,2	5,1
въ уѣздѣ	**120**	**2.656**	**1,041**	**1.615**	0,01	**6.080**	**22,1**	**8,7**	**50,7**	**2,5**	**8,2**	**8.455**	**125.403**	**61.247**	**64.156**	0,39	**271.975**	**14,8**	**7.2**	**32,2**	**2,1**	**5.5**
6. Михайловскій. кр. надѣльн.	—	—	—	—		—	—	—	—	—	—	346	12.906	2.768	10.138		13.736	37,3	8,0	39,7	4.7	6,8
владѣльч.	—	—	—	—		—	—	—	—	—	—	104	3.869	718	3.151		3.931	37,2	6,9	37,8	5,4	7,2
въ уѣздѣ	—	—	—	—	—	—	—	—	—	—	—	**450**	**16.775**	**3.486**	**13.289**	0,09	**17.667**	**37.3**	**7.7**	**39,2**	**4.8**	**6.9**
7. Пронскій. кр. надѣльн.	—	—	—	—		—	—	—	—	—	—	4	123	31	92		196	30,9	7,8	48,9	4,0	7,8
владѣльч.	—	—	—	—		—	—	—	—	—	—	20	408	140	268		690	20,4	7,0	34,5	2,9	6,0
въ уѣздѣ	—	—	—	—	—	—	—	—	—	—	—	**24**	**531**	**171**	**360**	0,00	**886**	**22,1**	**7,1**	**36,9**	**3,1**	**6,3**
8. Раненбургскій. кр. надѣльн.	—	—	—	—		—	—	—	—	—	—	74	1.421	548	873		2.790	19,2	7,4	37,7	2,6	6,9
владѣльч.	4	144	40	104		400	36,0	10,0	100,0	3,6	6,0	65	1.274	448	826		3.230	19,6	6,9	49,7	2,8	7,3
въ уѣздѣ	**4**	**144**	**40**	**104**	0,00	**400**	**36.0**	**10,0**	**100,0**	**3,6**	**6,0**	**139**	**2.695**	**998**	**1.699**	0,01	**6.020**	**19.4**	**7,1**	**43,3**	**2,7**	**7,1**
9. Ряжскій. кр. надѣльн.	—	—	—	—		—	—	—	—	—	—	45	886	328	558		1.566	19,7	7,3	34,8	2,7	6,3
владѣльч.	12	239	102	137		1.050	19,9	8,5	87,4	2,3	8,2	76	1.695	535	1.163		4.096	22,3	7,0	53,9	3,2	7,5
въ уѣздѣ	**12**	**239**	**102**	**137**	0,00	**1.050**	**19,9**	**8,5**	**87,4**	**2,3**	**8,2**	**121**	**2.581**	**863**	**1.721**	0,01	**5.662**	**21,4**	**7,1**	**46,8**	**3.0**	**7,1**
10. Сапожковскій. кр. надѣльн.	—	—	—	—		—	—	—	—	—	—	235	1.974	1.717	259		5.170	8,4	7,3	22,0	1,2	6,1
владѣльч.	1	19	9	10		42	19,0	9,0	42,5	2,1	9,0	233	2.959	1.561	1.398		7.503	12,7	6,7	32,2	1,9	6,6
въ уѣздѣ	**1**	**19**	**9**	**10**	0,00	**42**	**19.0**	**9,0**	**42,5**	**2,1**	**9,0**	**468**	**4.933**	**3.278**	**1.657**	0,01	**12.673**	**10,6**	**7,0**	**27,1**	**1.5**	**6.4**
11. Скопинскій. кр. надѣльн.	—	—	—	—		—	—	—	—	—	—	349	2.897	2.548	349		10.226	8,3	7,3	29,7	1,1	6,0
владѣльч.	7	201	62	139		340	28,7	8,9	48,5	3,2	8,9	148	4.410	1.097	3.315		7.370	29,8	7,4	49,8	4,0	7,3
въ уѣздѣ	**7**	**201**	**62**	**139**	0,00	**340**	**28,7**	**8,9**	**48,5**	**3,2**	**8,9**	**497**	**7 307**	**3.645**	**3.664**	0,02	**17.596**	**14.8**	**7,3**	**35.4**	**2.0**	**6,7**
12. Спасскій. кр. надѣльн.	—	—	—	—		—	—	—	—	—	—	2.366	41.168	17.031	24.133		91.801	17.4	7,2	38,8	2,4	5,8
владѣльч.	2	62	19	43		100	31,1	9,5	50,0	3,3	7,4	299	6.548	1.491	5.053		14.262	21.9	5,0	47,7	4.4	5,5
въ уѣздѣ	**2**	**62**	**19**	**43**	0,00	**100**	**31,1**	**9,5**	**50,0**	**3,3**	**7,4**	**2.665**	**47.716**	**18.539**	**29.186**	0,19	**106.063**	**17,8**	**6,8**	**39,8**	**2,6**	**5,7**
Въ губерніи.	**162**	**3.735**	**1.418**	**2.317**	**0,00**	**8.797**	**22,6**	**8.8**	**54,3**	**2,6**	**7,9**	**27.636**	**604.776**	**196.377**	**408.405**	**0,24**	**1.170.571**	**21,9**	**7,1**	**42,4**	**3,1**	**5,7**
кр. надѣльн.	98	2.029	843	1.186		4.753	20,7	8,6	48,5	2,4	8,0	24.495	537.965	175.329	362.636		1.048.077	22,0	7,2	42,8	3,1	5,6
владѣльч.	64	1.706	575	1.131		4.044	25,6	9,0	63,2	3,0	7,9	3.141	66.811	21.048	45.769		122.494	21,3	6,7	39.0	3,2	6,3

УѢЗДЫ. DISTRICTS.	Просо. Millet.										
	Посѣвная площадь 1898 г. въ десят. L'aire cultivée en 1898 en dessiatines.	Собрано. Récolte.	Посѣяно. Ensemencement.	Остат. за посѣв. Produit net. Весь. Absolu.	Остат. за посѣв. Produit net. На 1 душу насел. об.п. Par habitant.	Собрано соломы. Récolte de la paille.	На казен. десят. Par dessiatine. Собрано. Récolte.	На казен. десят. Par dessiatine. Посѣяно. Ensemencement.	На казен. десят. Par dessiatine. Соломы. Paille.	Урожай самъ. Rendement à.	Вѣсъ четв. Poids d'une tchetverte en pouds.
	Пудовъ. Pouds.										Пуд.
	1.	2.	3.	4.	5.	6.	7.	8.	9.	10.	11.
1. Рязанскій. кр. надѣльн.	3.851	123.618	10.398	113.220		147.108	32,1	2,7	38,2	11,9	9,0
владѣльч.	1.075	25.370	2.580	22.790		39.882	23,6	2,4	37.1	9,8	9.4
въ уѣздѣ	**4.926**	**148.988**	**12.978**	**136.010**	0,78	**186.990**	**30,2**	**2,6**	**37,9**	**11,6**	**9,1**
2. Данковскій. кр. надѣльн.	7.961	576.376	17.514	558.862		609.017	72,4	2,2	76,5	32,9	9,9
владѣльч.	2.123	156.041	4.034	152.007		140.543	73,5	1,9	66,2	38,7	9,9
въ уѣздѣ	**10 084**	**732.417**	**21.548**	**710.869**	7,17	**749 560**	**72,6**	**2.1**	**74,3**	**34,0**	**9,9**
3. Егорьевскій. кр. надѣльн.	163	11.638	281	11.357		15.997	71,4	2,3	98,2	31,0	8,9
владѣльч.	11	478	23	455		775	43.5	2,1	70,5	20,7	9.5
въ уѣздѣ	**174**	**12.116**	**304**	**11.812**	0,08	**16.772**	**69,5**	**2,3**	**96,4**	**30,2**	**8,9**
4. Зарайскій. кр. надѣльн.	1.302	48.304	2.474	45.830		55.726	37,1	1,9	42,8	19,5	8,7
владѣльч.	339	18.442	712	17.730		20.747	54,4	2,1	61,2	25,9	9,1
въ уѣздѣ	**1.641**	**66.746**	**3.186**	**63.560**	0,45	**76.473**	**40,7**	**1,9**	**46,6**	**21,4**	**8,9**
5. Касимовскій. кр. надѣльн.	5.886	91.822	10.006	81.816		204.244	15,6	1,7	34.7	9,2	8,4
владѣльч.	543	14.607	923	13.684		23.403	26,9	1,7	43,1	15,8	8.3
въ уѣздѣ	**6.429**	**106.429**	**10.929**	**95.500**	0,59	**227.647**	**16.5**	**1,7**	**35,3**	**9,7**	**8,4**
6. Михайловскій. кр. надѣльн.	4.340	229.152	7.812	221.340		219.170	52,8	1,8	50,5	29,3	8,5
владѣльч.	898	61.244	1.706	59.538		51.802	68.2	1,9	58,8	35,9	9,1
въ уѣздѣ	**5.238**	**290 396**	**9.518**	**280.878**	1,90	**270.972**	**55,4**	**1,8**	**51,7**	**30,8**	**8,6**
7. Пронскій. кр. надѣльн.	4.900	227.850	10.780	217.070		273.420	46,5	2,2	55,8	21,1	9,4
владѣльч.	1.334	69.101	2.801	66.300		58.429	51.8	2,1	43,8	24,7	9,3
въ уѣздѣ	**6.234**	**296.951**	**13.581**	**283.370**	2,63	**331.849**	**47.6**	**2,2**	**53,2**	**21,6**	**9,4**
8. Раненбургскій. кр. надѣльн.	14.269	809.052	32.819	776.233		716.304	56,7	2,3	50,2	24,7	9,8
владѣльч.	3.378	236.122	6.756	229.366		204.369	69,9	2,0	60,5	35,0	10,0
въ уѣздѣ	**17.647**	**1.045.174**	**39.575**	**1.005.599**	7,11	**920.673**	**59.2**	**2,2**	**52,2**	**26,9**	**9,8**
9. Ряжскій. кр. надѣльн.	7.912	465.226	18.198	447.028		424.083	58,8	2,3	53,6	25,6	9,8
владѣльч.	2.713	195.879	5.155	190.724		179.872	72.2	1,9	66,3	38,0	9,7
въ уѣздѣ	**10.625**	**661.105**	**23.353**	**637.752**	4,94	**603.955**	**62.2**	**2,2**	**56,7**	**28,3**	**9,8**
10. Сапожковскій. кр. надѣльн.	11.051	430.569	23.207	407.362		459.722	38,6	2,1	41,6	18,4	9,4
владѣльч.	3.424	141.881	7.533	134.348		150.998	41,7	2,2	44,1	19,0	9,5
въ уѣздѣ	**14.475**	**572.450**	**30.740**	**541.710**	3,39	**610.720**	**39,5**	**2,1**	**42,2**	**18.8**	**9,4**
11. Скопинскій. кр. надѣльн.	8.976	463.162	17.054	446.108		494.578	51,6	1,9	55,1	27,2	9,2
владѣльч.	1.516	87.625	3.184	84.441		103.694	57,8	2,1	68,4	27,5	9,6
въ уѣздѣ	**10.492**	**550.787**	**20.238**	**530.549**	3,15	**598.272**	**52.7**	**1,9**	**57,4**	**27,7**	**9,3**
12. Спасскій. кр. надѣльн.	7.408	342.990	16.298	326.692		375.045	46,3	2,2	50,6	21,0	8,8
владѣльч.	1.035	52.164	2.277	49.887		54.234	50,4	2,2	52,4	22,9	9,0
въ уѣздѣ	**8.443**	**395.154**	**18.575**	**376.579**	2,46	**429.279**	**46,8**	**2,2**	**50,8**	**21,3**	**8,8**
Въ губерніи.	**96.408**	**4.878.713**	**204.525**	**4.674.188**	**2,76**	**5.023.162**	**50.6**	**2,1**	**52,1**	**23,9**	**9,5**
кр. надѣльн.	78.019	3.819.759	166.841	3.652.918		3.994.414	49,0	2,1	51,2	22,9	9,4
владѣльч.	18.389	1.058.954	37.684	1.021.270		1.028.748	57,6	2,0	55.9	28,1	9,6

УѢЗДЫ. DISTRICTS.	Горохъ. Pois.											Чечевица Lentille.										Картофель. Pommes de terre.									
	Посѣвная площадь 1898 г. въ десят. L'aire cultivée en 1898 en dessiatines.	Собрано. Récolte.	Посѣяно. Ensemencement.	Остат. за посѣв. Produit net. Весь. Absolu.	Остат. за посѣв. Produit net. На 1 душу насел. об.п. Par habitant.	Собрано соломы. Récolte de la paille.	На казенную десятину. Par dessiatine. Собрано. Récolte.	На казенную десятину. Par dessiatine. Посѣяно. Ensemencement.	На казенную десятину. Par dessiatine. Соломы. Paille.	Урожай самъ. Rendement à.	Вѣсъ четв. Poids d'une tchetverte en poods.	Посѣвная площадь 1898 г. въ десят. L'aire cultivée en 1898 en dessiatines.	Собрано. Récolte.	Посѣяно. Ensemencement.	Ост. за посѣв. Produit net. Весь. Absolu.	Ост. за посѣв. Produit net. На 1 душу насел. об.п. Par habitant.	Собрано соломы. Récolte de la paille.	На казен. десятину. Par dessiatine. Собрано. Récolte.	На казен. десятину. Par dessiatine. Посѣяно. Ensemencement.	На казен. десятину. Par dessiatine. Соломы. Paille.	Урожай самъ. Rendement à.	Вѣсъ четв. Poids d'une tchetverte en poods.	Посѣвная площадь 1898 г. въ десят. L'aire cultivée en 1898 en dessiatines.	Собрано. Récolte.	Посѣяно. Ensemencement.	Остатокъ за посѣвомъ. Produit net. Весь. Absolu.	Остатокъ за посѣвомъ. Produit net. На 1 душу насел. об.п. Par habitant.	На каз. десят. Par dessiatine. Собрано. Récolte.	На каз. десят. Par dessiatine. Посѣяно. Ensemencement.	Урожай самъ. Rendement à.	Вѣсъ четв. Poids d'une tchetverte en poods.
		П у д о в ъ. P o u d s.									Пуд.		П у д о в ъ.		P o u d s.						Пуд.		П у д о в ъ.		P o u d s.					
1.	2.	3.	4.	5.	6.	6.	7.	8.	9.	10.	11.	1.	2.	3.	4.	5.	1.	7.	8.	9.	10.	11.	1.	2.	3.	4.	5.	6.	7.	8.	9.
РЯЗАНСКАЯ.																															
1. Рязанскій. кр. надѣльн.	276	7.535	2.098	5.437		14.683	27,3	7,6	53,2	3,6	9,7	1.654	16.540	15.54	992		46.139	10.0	9,4	28,5	1,1	9,2	6.079	1.548.321	486.928	1.061.393		254,7	80,1	3,2	8,7
владѣльч. .	202	6.363	1.858	4.505		10.625	31,5	9,2	52,6	3,4	9,8	713	9.768	6.27	3.494		24.028	13,7	8,8	33,7	1,6	10,1	1.502	321.128	119.409	201.719		213,8	79,5	2,7	9,5
въ уѣздѣ . .	**478**	**13.898**	**3.956**	**9.942**	**0,06**	**25.308**	**29,1**	**8,2**	**52,9**	**3,5**	**9,7**	**2.367**	**26.308**	**21.82**	**4.486**	**0,03**	**70.167**	**11,1**	**9.2**	**29,6**	**1,2**	**9,6**	**7.581**	**1.869.449**	**606.337**	**1.263.112**	**7,23**	**246,6**	**79,9**	**3,1**	**8,9**
2. Данковскій. кр. надѣльн.	344	10.251	3.096	7.155		18.782	29,8	9,0	54,6	3,3	10,0	1.243	31.324	9.44	21.877		41.765	25,2	7,6	33,6	3,3	10,2	4.684	1.867.979	501.656	1.366.323		398,8	107,1	3,7	10,0
владѣльч. .	135	5.846	1.202	4.644		6.021	43,3	8,9	44,6	4,9	10,0	167	5.878	1.2	4.642		7.148	35,2	7,4	42,8	4,8	10,1	2.714	1.125.496	288.227	837.269		414,7	106,2	3,9	10,0
въ уѣздѣ . .	**479**	**16.097**	**4.298**	**11.799**	**0,12**	**24.803**	**33,6**	**9,0**	**51,8**	**3,7**	**10,0**	**1.410**	**37.202**	**10.68**	**26.519**	**0,27**	**48.913**	**26,4**	**7,6**	**34,7**	**3,5**	**10,2**	**7.398**	**2.993.475**	**789.883**	**2.203.592**	**22,21**	**404,6**	**106,8**	**3,8**	**10,0**
3. Егорьевскій. кр. надѣльн.	112	2.901	896	2.005		6.843	25,9	8,0	61,1	3,2	8,5	1	15	1	— 5		26	15,1	9,8	25,6	1,5	9,8	5.908	1.755.263	420.650	1.334.617		297,1	71,2	4,2	9,3
владѣльч. .	—	—	—	—		—	—	—	—	—	—	—	—	—	—		—	—	—	—	—	—	295	93.548	21.181	72.363		317,1	71,8	4,4	9,4
въ уѣздѣ . .	**112**	**2.901**	**896**	**2.005**	**0,01**	**6.843**	**25,9**	**8,0**	**61,1**	**3,2**	**8,5**	**1**	**15**	**1**	**5**	**0,00**	**26**	**15,1**	**9,8**	**25,6**	**1,5**	**9,8**	**6.203**	**1.848.811**	**441.831**	**1.406.980**	**9,96**	**298,1**	**71,2**	**4,2**	**9.3**
4. Зарайскій. кр. надѣльн.	511	10.782	3.832	6.950		22.331	21,1	7,5	43,7	2,8	8,9	3.377	67.202	31.00	36.134		88.139	19,9	9,2	26,1	2,2	9,7	1.743	485.590	120.964	364.626		278,6	69,4	4,0	8,2
владѣльч. .	40	1.192	256	936		3.100	29,8	6,4	77,5	4,6	9.5	1.489	27.100	14.44	12.657		59.560	18,2	9,7	40,0	1,9	9,7	458	161.258	28.714	132.544		352,1	62,7	5,6	9,0
въ уѣздѣ . .	**551**	**11.974**	**4.088**	**7.886**	**0,07**	**25.431**	**21,8**	**7,4**	**46,1**	**2,9**	**8,9**	**4.866**	**94.302**	**45.51**	**48.791**	**0,45**	**147.699**	**19,4**	**9,3**	**30,3**	**2,1**	**9,7**	**2.201**	**646.848**	**149.678**	**497.170**	**4,55**	**293,4**	**68,0**	**4,3**	**8,4**
5. Касимовскій. кр. надѣльн.	339	5.051	2.949	2.102		16.984	14,9	8,7	50,1	1,8	9,2	109	2.093	92	1.167		3.575	19,2	8,5	32,8	2,3	8,8	8.631	1.876.379	655.956	1.220.423		217,4	76,0	2,8	9,0
владѣльч. .	23	637	177	460		925	27,7	7,7	40,2	3,6	9,4	25	237	22	12		398	9,5	9,0	15,9	1,1	10,3	1.412	370.083	113.666	256.417		262,1	80,5	3,2	9,6
въ уѣздѣ . .	**362**	**5.688**	**3.126**	**2.562**	**0,02**	**17.909**	**15,7**	**8,7**	**49,4**	**1,8**	**9,2**	**134**	**2.330**	**1.15**	**1.179**	**0,01**	**3.973**	**17,4**	**8,6**	**29,6**	**2,0**	**8,9**	**10.043**	**2.246.462**	**769.622**	**1.476.840**	**9,07**	**223,6**	**76,6**	**2,9**	**9,1**
6. Михайловскій. кр. надѣльн.	404	7.878	3.192	4.686		15.190	19,5	7,9	37,6	2,4	10,1	4.219	72.567	40.08	32.486		118.976	17,2	9,5	28,2	1,8	9,7	2.821	704.968	204.240	500.728		249,9	72,4	3,4	8,7
владѣльч. .	219	7.402	1.796	5.606		10.140	33,8	8,2	46,3	4,1	9,9	719	15.387	6.18	9.204		28.185	21,4	8 6	39,2	2,5	10,1	2.149	820.058	173.209	646.849		381,6	80,6	4,7	9,5
въ уѣздѣ . .	**623**	**15.280**	**4.988**	**10.292**	**0,07**	**25.330**	**24.5**	**8,0**	**40,7**	**3,1**	**10,0**	**4.938**	**87.954**	**46.26**	**41.690**	**0,28**	**147.161**	**17,8**	**9,3**	**29,8**	**1,9**	**9,8**	**4.970**	**1.525.026**	**377.449**	**1.147.577**	**7,75**	**307,2**	**75,9**	**4.0**	**9,1**
7. Пронскій. кр. надѣльн.	214	4.494	1.669	2.865		7.404	21,0	7,8	34,6	2,7	10,1	2.942	59.134	27.06	32.068		108.960	20,1	9,2	36,9	2,2	10,0	2.420	514.492	203.038	311.454		212,6	83,9	2,5	9,1
владѣльч. .	38	1.117	285	832		1.843	29,4	7,5	48,5	3,9	10,4	771	14.903	7.19	7.710		20.354	19,2	9,2	26,4	2,1	10,2	765	168.682	66.249	102.433		220,5	86,6	2,5	9.5
въ уѣздѣ . .	**252**	**5.611**	**1.954**	**3.657**	**0,03**	**9.247**	**22,2**	**7.8**	**36,7**	**2,8**	**10,1**	**3.713**	**74.037**	**34.25**	**39.778**	**0,37**	**129.314**	**19,9**	**9,2**	**34,8**	**2,2**	**10,0**	**3.185**	**683.174**	**269.287**	**413.887**	**3,84**	**214,4**	**84,4**	**2,5**	**9,2**
8. Раненбургскій. кр. надѣльн.	244	5.807	2.196	3.611		9.492	23,8	9,0	38,9	2,6	9,9	333	7.493	2.56	4.929		16.783	22,5	7,7	50,4	2,2	10,2	5.490	1.432.890	511.119	921.771		261,0	93,1	2,8	9.9
владѣльч. .	161	6.392	1.299	5.093		5.667	39,7	8,1	35,2	4,8	9,9	125	4.250	97	3.275		3.775	34,0	7,8	30,2	4,4	10,0	1.667	577.782	147.696	430.086		346,6	88,6	3,9	10,0
въ уѣздѣ . .	**405**	**12.199**	**3.495**	**8.704**	**0,06**	**15.159**	**30,1**	**8,6**	**37.4**	**3,5**	**9,9**	**458**	**11.743**	**3.53**	**8.204**	**0,06**	**20.558**	**25,6**	**7,7**	**44,8**	**3,3**	**10,1**	**7.157**	**2.010.672**	**658.815**	**1.351.857**	**9,63**	**281.0**	**92,0**	**3,1**	**9,9**
9. Ряжскій. кр. надѣльн.	85	2.703	671	2.032		3.408	31,8	7,9	40,1	4,0	10,0	116	1.636	84	789		3.039	14,1	7,3	26,2	1,9	10,0	4.959	1.471.831	456.224	1.015.607		296,8	92,1	3,2	10,0
владѣльч. .	179	4.654	1.611	3.043		4.761	26,0	9,0	26,6	2,9	9,9	76	3.724	60	3.124		7.266	49,0	7,9	95,6	6,2	9,8	1.260	407.484	115.668	291.816		323,4	91,8	3,5	10,0
въ уѣздѣ . .	**264**	**7.357**	**2.282**	**5.075**	**0,04**	**8.169**	**27,8**	**8,6**	**30,9**	**3,2**	**9,9**	**192**	**5.360**	**1.44**	**3.913**	**0,03**	**10.305**	**27,9**	**7,6**	**53,6**	**3,7**	**9,9**	**6.219**	**1.879.315**	**571.892**	**1.307.423**	**10,12**	**302,1**	**92,0**	**3,3**	**10.0**
10. Сапожковскій. кр. надѣльн.	807	11.459	5.891	5.528		28.245	14,2	7,3	35,0	1,9	9,7	1.319	18.466	10.15	8.310		34.558	14,0	7,7	26,2	1,9	9,9	6.523	1.320.255	655.561	664.694		202,4	100,5	2,0	10,0
владѣльч. .	420	5.628	2.982	2.646		13.188	13,4	7,1	31,4	1,8	9,4	474	8.485	3.60	4.883		14 694	17,9	7,6	31,0	2,4	9,5	3.993	1.002.642	399.699	602.943		251,1	100,1	2,5	9.9
въ уѣздѣ . .	**1.227**	**17.087**	**8.873**	**8.214**	**0,05**	**41.433**	**13,9**	**7.2**	**33,8**	**1,9**	**9,6**	**1.793**	**26.951**	**13.75**	**13.193**	**0,08**	**49.252**	**15,0**	**7,7**	**27,4**	**1,9**	**9,8**	**10.516**	**2.322.897**	**1.055.260**	**1.267.637**	**7,94**	**220,9**	**100,3**	**2,2**	**10,0**
11. Скопинскій. кр. надѣльн.	186	4.985	1.600	3.385		10.862	26,8	8,6	58,4	3,1	10,0	1.019	25.267	8.66	16.606		55.535	24,8	8,5	54.5	2,9	10,0	8.344	2.442.289	783.502	1.658.787		292,7	93,9	3,1	9,0
владѣльч. .	83	750	730	20		3.527	9,1	8,8	42,5	1,0	10,0	285	8.493	2.10	6.299		16.843	29,8	7,7	59,1	3 9	10,0	1.466	493.602	130.207	363.395		336,7	89,5	3,8	10,0
въ уѣздѣ . .	**269**	**5.735**	**2.330**	**3.405**	**0,02**	**14.389**	**21,3**	**8,7**	**49,7**	**2,4**	**10.0**	**1.304**	**33.760**	**10.85**	**22.905**	**0,14**	**72.378**	**25,9**	**8,3**	**55,5**	**3.1**	**10,0**	**9.810**	**2.935.891**	**913.709**	**2.022.182**	**12,00**	**299,2**	**93,1**	**3,2**	**9,1**
12. Спасскій. кр. надѣльн.	560	10.864	4.200	6.664		22.008	19,4	7.5	39,3	2,6	9,2	566	8.207	4.52	3.679		22.810	14,5	8,0	40,3	1,8	9,0	8.299	2.546.963	724.503	1.822.460		306,9	87,3	3,5	9.4
владѣльч. .	97	1.901	795	1.106		3.366	19,6	8,2	34,7	2,5	9,9	153	2.249	1.28	964		4.207	14,7	8,4	27,5	1,8	9,0	2.317	732.988	201.579	531.409		329,3	87,0	3,8	9,5
въ уѣздѣ . .	**657**	**12.765**	**4.995**	**7.770**	**0,05**	**25.374**	**19.4**	**7,6**	**38,6**	**2,6**	**9.3**	**719**	**10.456**	**5.81**	**4.643**	**0,03**	**27.017**	**14,5**	**8,1**	**37,6**	**1.8**	**9,0**	**10.616**	**3.279.951**	**926.082**	**2.353.869**	**15,38**	**308,9**	**87,2**	**3.5**	**9.4**
Въ губерніи .	**5.679**	**126.592**	**45.281**	**81.311**	**0,05**	**239.395**	**22,3**	**8.0**	**42,2**	**2.8**	**9.7**	**21.895**	**410.418**	**195.11**	**215.306**	**0.13**	**726.763**	**18,7**	**8.9**	**33,2**	**2.1**	**9.8**	**85.899**	**24.241.971**	**7.529.845**	**16.712.126**	**9,86**	**282,2**	**87,7**	**3,2**	**9,4**
кр. надѣльн.	4.082	84.710	32.290	52.420		176.232	20,8	7,9	43,2	2,6	9,6	16.898	309.944	150.90	159.042		540.305	18,3	8,9	32,0	2,1	9,8	65.901	17.967.224	5.724.341	12.242.883		272,6	86,9	3,1	9,3
владѣльч. .	1.597	41 882	12.991	28.891		63.163	26,2	8,1	39,6	3,2	9,8	4.997	100.474	44.21	56.264		186.458	20.1	8,8	37,3	2,3	9,9	19.998	6.274.747	1.805.504	4.469.243		313,8	90.3	3,5	9.7

Ленъ. Lin.

УѢЗДЫ. DISTRICTS.	Посѣвная площадь 1898 г. въ десят. L'aire cultivée en 1898 en dessiatines.	Собрано. Récolte.	Посѣяно. Ensemencement.	Остатокъ. Produit net.	Собрано волокна. Quantité de filaments	На казенную десятину. Par dessiatine. Собрано. Récolte.	Посѣяно. Ensemencement.	Волокна. Filaments.	Урожай самъ. Rendement à.	Вѣсъ четв. Poids d'une tchetverte en pouds.
		Пудовъ. Pouds.								Пудовъ.
1.	2.	3.	4.	5.	6.	7.	8.	9.	10.	11.
РЯЗАНСКАЯ.										
1. Рязанскій. кр. надѣльн.	936	6.646	7.394	— 748	12.823	7,1	7,9	13,7	0,9	8,7
владѣльч.	58	1.015	377	638	580	17,5	6,5	10,0	2,7	8,8
въ уѣздѣ	**994**	**7.661**	**7.771**	**— 110**	**13.403**	**7,7**	**7,8**	**13,5**	**1.0**	**8,7**
2. Данковскій. кр. надѣльн.	807	8.231	4.842	3.389	5.003	10,2	6,0	6,2	1,7	9,4
владѣльч.	186	1.042	1.097	— 55	2.083	5,6	5,9	11,2	0,9	9,3
въ уѣздѣ	**993**	**9.273**	**5.939**	**3.334**	**7.086**	**9,3**	**6,0**	**7,1**	**1,6**	**9,4**
3. Егорьевскій. кр. надѣльн.	2.343	75.913	17.572	58.341	49.906	32,4	7,5	21,3	4,3	9,1
владѣльч.	140	2.800	952	1.848	1.806	20,0	6,8	12,9	2,9	9,0
въ уѣздѣ	**2.483**	**78.713**	**18.524**	**60.189**	**51.712**	**31,7**	**7,4**	**20,8**	**4,3**	**9,1**
4. Зарайскій. кр. надѣльн.	310	3.224	2.294	930	3.317	10,4	7,4	10,7	1,4	8,7
владѣльч.	52	666	390	276	416	12,8	7,5	8,0	1,7	8,0
въ уѣздѣ	**362**	**3.890**	**2.684**	**1.206**	**3.733**	**10.8**	**7,4**	**10.3**	**1,5**	**8,6**
5. Касимовскій. кр. надѣльн.	3.607	41.480	28.856	12.624	35.709	11,5	8,0	9,9	1,4	8,0
владѣльч.	192	2.438	1.305	1.133	1.248	12,7	6,8	6,5	1,9	8,0
въ уѣздѣ	**3.799**	**43.918**	**30.161**	**13.757**	**36.957**	**11.6**	**7,9**	**9,7**	**1,5**	**8,0**
6. Михайловскій. кр. надѣльн.	212	1.908	1.590	318	509	9,0	7,5	2,4	1,2	8,8
владѣльч.	55	1.149	407	742	456	20,9	7,4	8,3	2,8	10,8
въ уѣздѣ	**267**	**3.057**	**1.997**	**1.060**	**965**	**11,4**	**7,5**	**3,6**	**1,5**	**9.2**
7. Пронскій. кр. надѣльн.	103	1.411	855	556	978	13,7	8,3	9,5	1,7	9,5
владѣльч.	32	320	250	70	269	10,0	7,8	8,4	1,3	9,3
въ уѣздѣ	**135**	**1.731**	**1.105**	**626**	**1.247**	**12,7**	**8,1**	**9,2**	**1,6**	**9,5**
8. Раненбургскій. кр. надѣльн.	834	12.176	5.254	6.922	11.843	14,6	6,3	14,2	2,3	9,0
владѣльч.	229	4.214	1.420	2.794	1.878	18,4	6,2	8,2	3,0	9,1
въ уѣздѣ	**1.063**	**16.390**	**6.674**	**9.716**	**13.721**	**15,4**	**6,3**	**12.8**	**2.4**	**9,0**
9. Ряжскій. кр. надѣльн.	20	296	120	176	210	14,8	6,0	10,5	2,5	9,8
владѣльч.	87	2.610	435	2.175	1.392	30,0	5,0	16,0	6,0	10,0
въ уѣздѣ	**107**	**2.906**	**555**	**2.351**	**1.602**	**27,1**	**5,2**	**14,9**	**5,2**	**9,9**
10. Сапожковскій. кр. надѣльн.	27	162	211	— 49	81	6,0	7,8	3,0	0,8	8,0
владѣльч.	121	1.065	738	327	908	8,8	6,1	7,5	1,4	9,5
въ уѣздѣ	**148**	**1.227**	**949**	**278**	**989**	**8,2**	**6.3**	**6,4**	**1,3**	**9.3**
11. Скопинскій. кр. надѣльн.	568	15.052	3.919	11.133	10.735	26,5	6,9	18,9	3,8	9,3
владѣльч.	127	3.061	889	2.172	2.497	24,1	7,0	19,5	3,4	9,4
въ уѣздѣ	**695**	**18.113**	**4.808**	**13.305**	**13.232**	**26,1**	**6,9**	**19,0**	**3,8**	**9,3**
12 Спасскій. кр. надѣльн	945	9.734	6.521	3.213	13.797	10,3	6,9	14,6	1,5	8,4
владѣльч.	59	478	472	6	374	8,1	8,0	6,5	1,0	9,5
въ уѣздѣ	**1.004**	**10.212**	**6.993**	**3.219**	**14.171**	**10,1**	**6,9**	**14,1**	**1,5**	**8,4**
Въ губерніи	**12.050**	**197.091**	**88.160**	**108.931**	**158.818**	**16,3**	**7,3**	**13.2**	**2,2**	**8.8**
кр. надѣльн.	10.712	176.233	79.428	96.805	144.911	16,5	7,4	13,5	2,2	8,8
владѣльч.	1.338	20.858	8.732	12.126	13.907	15,6	6,5	10,2	2,4	9,1

Конопля. Chanvre.

Посѣвная площадь 1898 г. въ десят. L'aire cultivée en 1898 en dessiatines.	Собрано. Récolte.	Посѣяно. Ensemencement.	Остатокъ. Produit net.	Собрано волокна. Quantité de filaments.	На казенную десятину. Par dessiatine. Собрано. Récolte.	Посѣяно. Ensemencement.	Волокна. Filaments.	Урожай самъ. Rendement à.	Вѣсъ четв. Poids d'une tchetverte en pouds.
	Пудовъ. Pouds.								Пудовъ.
1.	2.	3.	4.	5.	6.	7.	8.	9.	10.
368	1.730	2.686	— 956	2.355	4,7	7,3	6,4	0,6	8,0
30	192	228	— 36	222	6,4	7,6	7,4	0,8	8,0
398	**1.922**	**2.914**	**— 992**	**2.577**	**4,9**	**7,3**	**6,4**	**0,7**	**8.0**
1.514	12.869	12.415	454	14.383	8,5	8,2	9,5	1,0	7,2
36	292	281	11	227	8,1	7,8	6,3	1,0	7,3
1.550	**13.161**	**12.696**	**465**	**14.610**	**8,5**	**8,2**	**9,4**	**1,0**	**7,2**
— 37	— 907	— 255	— 652	— 477	24,5	6,9	12,9	3,6	6,8
37	**907**	**255**	**652**	**477**	**24.5**	**6,9**	**12,9**	**3,6**	**6.8**
95	1.245	760	485	808	13,1	8,0	8,5	1,6	7,5
3	43	25	18	28	14,2	8,4	9,4	1,7	7,0
98	**1.288**	**785**	**503**	**836**	**13.1**	**8,0**	**8,5**	**1.6**	**7,5**
847	8.978	6.861	2.117	24.478	10,6	8,1	28,9	1,3	6,0
5	43	40	3	37	8,6	8,0	7,4	1,1	7,0
852	**9.021**	**6.901**	**2.120**	**24.515**	**10.6**	**8,1**	**28,8**	**1,3**	**6.0**
641	9.166	4.615	4.551	6.410	14,3	7,2	10,0	2,0	5,9
33	297	211	86	792	9,0	6,4	24,0	1,4	7,0
674	**9.463**	**4.826**	**4.637**	**7.202**	**14,0**	**7,1**	**10,7**	**2,0**	**6,1**
453	5.481	3.559	1.922	6.730	12,1	7,8	14,8	1,6	6,3
22	231	169	62	282	10,5	7,7	12,8	1,4	6,0
475	**5.712**	**3.728**	**1.984**	**7.012**	**12,0**	**7,9**	**14,8**	**1,5**	**6,3**
1.587	19.520	12.696	6.824	24.757	12,3	8,0	15,6	1,5	7,0
54	1.204	443	761	535	22,3	8,2	9,9	2,7	7,4
1.641	**20.724**	**13.139**	**7.585**	**25.292**	**12,6**	**8,0**	**15,4**	**1,6**	**7,0**
646	7.946	5.148	2.798	13.501	12,3	8,0	20,9	1,5	7,0
70	770	560	210	371	11,0	8,0	5,3	1.4	8,0
716	**8.716**	**5.708**	**3.008**	**13.872**	**12,2**	**8.0**	**19,4**	**1,5**	**7,1**
1.641	5.908	12.308	— 6.400	8.369	3,6	7,5	5,1	0.5	5,4
68	347	517	— 170	551	5,1	7,6	8,1	0,7	7,0
1.709	**6.255**	**12.825**	**— 6.570**	**8.920**	**3,7**	**7,5**	**5,2**	**0,5**	**5.5**
1.508	28.200	13.421	14.779	21.715	18,7	8,9	14,4	2,1	8,0
37	155	211	— 56	389	4,2	5,7	10,5	0,8	6,8
1.545	**28.355**	**13.632**	**14.723**	**22.104**	**18.3**	**8,8**	**14,3**	**2,1**	**7,9**
1.073	11.267	8.584	2.683	19.743	10,5	8,0	18,4	1,3	6,3
8	192	72	120	256	24,0	9,0	32,0	2,7	6,0
1.081	**11.459**	**8.656**	**2.803**	**19.999**	**10,6**	**8,0**	**18,4**	**1,3**	**6,3**
10.776	**116.983**	**86.065**	**30.918**	**147.416**	**10,9**	**8.0**	**13,7**	**1,4**	**6,9**
10.410	113.217	83.308	29.909	143.726	10,9	8,0	13,8	1,4	6,8
366	3.766	2.757	1.009	3.690	10,3	7,5	10,1	1,4	7,2

УѢЗДЫ. DISTRICTS.	Яровая рожь. Seigle de printemps.											Яровая пшеница. Froment de printemps.										
	Посѣвная площадь 1898 г. въ десят. L'aire cultivée en 1898 en dessiatines.	Собрано. Récolte.	Посѣяно. Ensemencement.	Остат. за посѣв. Produit net. Весь. Absolu.	Остат. за посѣв. Produit net. На 1 душу насел. об.п. Par habitant.	Собрано соломы. Récolte de la paille.	На казенную десятину. Par dessiatine. Собрано. Récolte.	На казенную десятину. Par dessiatine. Посѣяно. Ensemencement.	На казенную десятину. Par dessiatine. Соломы. Paille.	Урожай самъ. Rendement à.	Вѣсъ четв. Poids d'une tchetverte en pouds.	Посѣвная площадь 1898 г. въ десят. L'aire cultivée en 1898 en dessiatines.	Собрано. Récolte.	Посѣяно. Ensemencement.	Ост. за посѣв. Produit net. Весь. Absolu.	Ост. за посѣв. Produit net. На 1 душу насел. об.п. Par habitant.	Собрано соломы. Récolte de la paille.	На казен. десятину. Par dessiatine. Собрано. Récolte.	На казен. десятину. Par dessiatine. Посѣяно. Ensemencement.	На казен. десятину. Par dessiatine. Соломы. Paille.	Урожай самъ. Rendement à.	Вѣсъ четв. Poids d'une tchetverte en pouds.
		Пудовъ. Pouds.									Пуд.		Пудовъ.		Pouds.							Пуд.
1.	2.	3.	4.	5.	6.	7.	8.	9.	10.	11.	12.	1.	2.	3.	4.	5.	6.	7.	8.	9.	10.	11.
ТЕРСКАЯ ОБЛ.																						
1. Владикавказск. кр. надѣльн.	21	981	168	813		620	46,7	8,0	29,5	5,8	9,0	808	37.895	8.242	29.653		37.006	46,9	10,2	45,8	4,6	9,4
владѣльч.	—	—	—	—		—	—	—	—	—	—	72	2.794	720	2.074		3.456	38,8	10,0	48,0	3,9	10,0
въ уѣздѣ	**21**	**981**	**168**	**813**	**0,00**	**620**	**46,7**	**8,0**	**29,5**	**5,8**	**9,0**	**880**	**40.689**	**8 962**	**31.727**	**0,33**	**40.462**	**46,2**	**10,2**	**46,0**	**4,5**	**9,4**
2. Грозненскій. кр. надѣльн.	—	—	—	—		—	—	—	—	—	—	2.803	158.369	26.909	131.460		139.589	56,5	9,6	49,8	5,9	9,8
владѣльч.	—	—	—	—		—	—	—	—	—	—	—	—	—	—		—	—	—	—	—	—
въ уѣздѣ	—	—	—	—	—	—	—	—	—	—	—	**2.803**	**158.369**	**26.909**	**131.460**	**0,62**	**139.589**	**56,5**	**9,6**	**49,8**	**5,9**	**9,8**
3. Кизлярскій. кр. надѣльн.	—	—	—	—		—	—	—	—	—	—	7	170	62	108		155	24,3	8,8	22,2	2,7	10,0
владѣльч.	—	—	—	—		—	—	—	—	—	—	59	3.977	507	3.470		1.145	67,4	8,6	19,4	7,8	9,5
въ уѣздѣ	—	—	—	—	—	—	—	—	—	—	—	**66**	**4.147**	**569**	**3.578**	**0,04**	**1.300**	**62,9**	**8,6**	**19.7**	**7.3**	**9,5**
4. Нальчинскій. кр. надѣльн.	—	—	—	—		—	—	—	—	—	—	257	12.387	2.287	10.100		7.222	48,2	8,9	28,1	5,4	9 7
владѣльч.	3	174	21	153		202	58,0	7 1	67,3	8,3	8,1	1.332	61.672	12.654	49.018		44.089	46,3	9,5	33,1	4,9	10,0
въ уѣздѣ	**3**	**174**	**21**	**153**	**0,00**	**202**	**58.0**	**7,1**	**67,3**	**8.3**	**8,1**	**1.589**	**74.059**	**14.941**	**59.118**	**0,57**	**51.311**	**46.6**	**9,4**	**32,9**	**5,0**	**9.9**
5. Пятигорскій. кр. надѣльн.	5	171	39	132		145	34,1	7,8	29,0	4.4	7,5	2.770	112.185	21.883	90.302		149.580	40,5	7,9	54,0	5,1	8,8
владѣльч.	52	1.872	395	1.477		1.950	36,0	7,6	37,5	4.7	8,0	1.208	60.521	8.898	51.623		75.379	50,1	7,2	62,4	1,9	9,1
въ уѣздѣ	**57**	**2.043**	**434**	**1.609**	**0,01**	**2.095**	**35,8**	**7,6**	**36,7**	**4,7**	**7,9**	**3.978**	**172.706**	**30.781**	**141.925**	**1,00**	**224.959**	**43,4**	**7,7**	**56.5**	**5,6**	**8.9**
6. Сунженскій кр. надѣльн.	—	—	—	—		—	—	—	—	—	—	1.385	38.226	10.526	27.700		64.126	27,6	7,6	46,3	3,6	9,5
владѣльч.	43	2.000	275	1.725		1.703	46,5	6,4	39,6	7,3	8,7	82	3.370	582	2.788		4.453	41,1	7,1	54,3	5,8	9,1
въ уѣздѣ	**43**	**2.000**	**275**	**1.725**	**0,01**	**1.703**	**46,5**	**6,4**	**39,6**	**7,3**	**8,7**	**1.467**	**41.596**	**11.108**	**30.488**	**0,26**	**68.579**	**28,4**	**7,6**	**46,7**	**3,7**	**9,5**
7. Хасавъ-Юртовск. кр. надѣльн.	—	—	—	—		—	—	—	—	—	—	613	20.290	4.843	15.447		29.608	33,1	7,9	48,3	4,2	8,9
владѣльч.	5	161	40	121		241	32,1	8,0	48,1	4,0	8,0	131	5.803	1.046	4.755		5.122	44,3	8,0	39,1	5,5	9,7
въ уѣздѣ	**5**	**161**	**40**	**121**	**0,00**	**241**	**32,1**	**8,0**	**48,1**	**4,0**	**8.0**	**744**	**26.093**	**5.891**	**20.202**	**0,29**	**34.730**	**35,1**	**7,9**	**46.6**	**4,4**	**9,1**
Въ области	**129**	**5.359**	**938**	**4.421**	**0,00**	**4.861**	**41,5**	**7,3**	**37,7**	**5,7**	**8.4**	**11.527**	**517.659**	**99.161**	**418.498**	**0,51**	**560.930**	**44.9**	**8,6**	**48,7**	**5,2**	**9.4**
кр. надѣльн.	26	1.152	207	945		765	44,3	8,0	29,4	5,5	8,7	8.643	379.522	74.752	304.770		427.286	43,9	8,6	49,4	5,1	9,4
владѣльч.	103	4.207	731	3.476		4.096	40,8	7,1	39,7	5,7	8,3	2.884	138.137	24.409	113.728		133.644	47,9	8,5	46,3	5,6	9,1
ХЕРСОНСКАЯ.																						
1. Херсонскій. кр. надѣльн.	895	17.094	4.743	12.351		18.974	19,1	5,3	21,2	3,6	8,4	215.907	7.880.605	1.273.851	6.606.754		6.434.029	36,5	5,9	29,8	6,2	9,2
владѣльч.	261	9.866	1.462	8.404		9.970	37,8	5,6	38,2	6,7	9,1	*192.178*	8.955.495	1.153.068	7.802.427		7.360.417	46,6	6,0	38,3	7,8	9,5
въ уѣздѣ	**1.156**	**26.960**	**6.205**	**20.755**	**0,05**	**28.944**	**23,3**	**5,4**	**25,0**	**4,3**	**8,6**	**408.085**	**16.836.100**	**2.426.919**	**14.409.181**	**33,78**	**13.794.446**	**41,3**	**5,9**	**33,8**	**7,0**	**9,4**
2. Александрійск. кр. надѣльн.	747	27.564	5.378	22.186		29.058	36,9	7,2	38,9	5,1	7,9	109.777	4.907.032	801.372	4.105.660		4.939.965	44,7	7,3	45,0	6,1	8,9
владѣльч.	332	15.670	2.556	13.114		27.656	47,2	7,7	83,3	6,1	8,8	67.090	3.367.918	509.884	2.858 034		4.246.797	50,2	7,6	63,3	6,6	9,5
въ уѣздѣ	**1.079**	**43.234**	**7.934**	**35.300**	**0,09**	**56.714**	**40,1**	**7,4**	**52,6**	**5,4**	**8.2**	**176.867**	**8.274.950**	**1.311.256**	**6.963.694**	**17,15**	**9.186.762**	**46,8**	**7,4**	**51,9**	**6,3**	**9,1**
3. Анань-евскій. кр. надѣльн.	427	11.614	2.519	9.095		16.269	27,2	5,9	38,1	4,6	9,4	53.550	2.158.065	315.945	1.842.120		2.457.945	40,3	5,9	45,9	6,8	9,7
владѣльч.	358	16.862	2.220	14.642		23.055	47,1	6,2	64,4	7,6	9,2	103.398	5.821.307	630.720	5.190.579		6.751.889	56,3	6,1	65,3	9,2	9,7
въ уѣздѣ	**785**	**28.476**	**4.739**	**23.737**	**0,09**	**39.324**	**36.3**	**6,0**	**50,1**	**6,0**	**9.3**	**156.948**	**7.979.372**	**946.673**	**7.032.699**	**27,45**	**9.209.834**	**50,8**	**6,0**	**58.7**	**8,4**	**9,7**
4. Елисаветградск. кр. надѣльн.	842	29.386	5.810	23.576		30.228	34,9	6,9	35,9	5,1	8,3	140.990	6.118.966	1.043.320	5.075.640		6.161.263	43,4	7,4	43,7	5,9	9,1
владѣльч.	1.464	74.664	10.687	63.977		81.545	51,0	7,3	55,7	7,0	8,9	162.388	9.467.220	1.250.388	8.216.832		8.265.549	58,3	7,7	50,9	7,6	9,4
въ уѣздѣ	**2.306**	**104.050**	**16.497**	**87.553**	**0,17**	**111.773**	**45,1**	**7,2**	**48,5**	**6.3**	**8,7**	**303.378**	**15.586.186**	**2.293.714**	**13.292.472**	**25,35**	**14.426.812**	**51,4**	**7.6**	**47,6**	**6,8**	**9,3**
5. Одесскій. кр. надѣльн.	103	3.368	566	2.802		3.801	32,7	5,5	36,9	6,0	9,1	69.823	2.771.973	370.062	2.401.911		3.533.044	39,7	5,3	50,9	7,5	9,7
владѣльч.	5.515	243.211	27.575	215.636		395.425	44,1	5,0	71,7	8,8	8,7	101.977	4.650.151	550.679	4.099.475		5.578.142	45,6	5,4	54.7	8,4	9,8
въ уѣздѣ	**5.618**	**246.579**	**28.141**	**218.438**	**1,14**	**399.226**	**43 9**	**5,0**	**71,1**	**8,8**	**8.7**	**171.800**	**7.422.124**	**920.738**	**6.501.386**	**33,99**	**9.111.186**	**43,2**	**5,4**	**53.0**	**8,1**	**9,8**
6. Тираспольскій. кр. надѣльн.	35	1.750	210	1.540		2.275	50,0	6,0	65,0	8,3	9,0	44.888	1.606.990	246.888	1.360.106		2.289.288	35,8	5,5	51,0	6,5	9,0
владѣльч.	1.866	108.228	11.196	97.032		95.539	58,0	6,0	51,2	9,7	9,0	*91.058*	4.789.651	528.138	4.261.515		5.600.067	52,6	5,8	61,5	9,1	9,2
въ уѣздѣ	**1.901**	**109.978**	**11.406**	**98.572**	**0,56**	**97.814**	**57.9**	**6.0**	**51.5**	**9,6**	**9.0**	**135.946**	**6.396.641**	**775.020**	**5.621.621**	**28,54**	**7.889.355**	**47,1**	**5,7**	**58.0**	**8,3**	**9,1**
Въ губерніи	**12.845**	**559.277**	**74.922**	**484.355**	**0.24**	**733.795**	**43.5**	**5,8**	**57,1**	**7,5**	**8,7**	**1353024**	**62.495.373**	**8.674.320**	**53.821.053**	**26,89**	**63.618.395**	**46,2**	**6,4**	**47.0**	**7,2**	**9,4**
кр. надѣльн.	3.049	90.776	19.226	71.550		100.605	29,8	6,3	33,0	4,7	8,4	634.935	25.443.631	4.051.440	21.392.191		25.815.534	40,1	6,4	40,7	6,3	9,2
владѣльч.	9.796	468.501	55.696	412.805		633.190	47,8	5,7	64,6	8,4	8,8	718.089	37.051.742	4.622.880	32.428.862		37.802.861	51,6	6,4	52,6	8,0	9,5

УѢЗДЫ. DISTRICTS.	Овесъ. Avoine.										
	Посѣвная площадь 1898 г. въ десят. L'aire cultivée en 1898 en dessiatines.	Собрано. Récolte.	Посѣяно. Ensemencement.	Остат. за посѣв. Produit net. Весь. Absolu.	Остат. за посѣв. Produit net. На 1 душу насел. об.п. Par habitant.	Собрано соломы. Récolte de la paille.	На казен. десят. Par dessiatine. Собрано. Récolte.	На казен. десят. Par dessiatine. Посѣяно. Ensemencement.	На казен. десят. Par dessiatine. Соломы. Paille.	Урожай самъ. Rendement à.	Вѣсъ четв. Poids d'une tchetverte en pouds.
		Пудовъ. Pouds.									Пуд.
1.	1.	2.	3.	4.	5.	6.	7.	8.	9.	10.	11.
ТЕРСКАЯ ОБЛ.											
1. Владикавказск. кр. надѣльн.	624	15.413	3.869	11.544		19.219	24,7	6,2	30.8	4,0	5,8
владѣльч.	—	—	—	—		—	—	—	—	—	—
въ уѣздѣ	**624**	**15.413**	**3.869**	**11 544**	**0,12**	**19.219**	**24.7**	**6,2**	**30.8**	**4,0**	**5,8**
2. Грозненскій. кр. надѣльн.	2.827	139.654	23.464	116.190		188.844	49,4	8,3	66,8	6,0	6,0
владѣльч.	50	2.365	340	2.025		1.780	47,3	6,8	35.6	7.0	5,5
въ уѣздѣ	**2.877**	**142.019**	**23.804**	**118.215**	**0,55**	**190.624**	**49,4**	**8,3**	**66,3**	**6.0**	**6,0**
3. Кизлярскій. кр. надѣльн.	705	32.430	5.147	27.283		27.213	46,0	7,3	38,6	6,3	5,6
владѣльч.	284	13.746	1.960	11.786		12.496	48,4	6,9	44.0	7,0	6,0
въ уѣздѣ	**989**	**46.176**	**7.107**	**39.069**	**0,42**	**39.709**	**46.7**	**7,2**	**40,1**	**6.5**	**5.7**
4. Нальчинскій. кр. надѣльн.	196	6.350	1.568	4.782		6.448	32,4	8,0	32,9	4,1	6,0
владѣльч.	144	4.666	1.094	3.572		6.134	32,4	7,6	42,6	4,3	5,9
въ уѣздѣ	**340**	**11.016**	**2.662**	**8.354**	**0,08**	**12.582**	**32,1**	**7.8**	**37.0**	**4,1**	**6.0**
5. Пятигорскій. кр. надѣльн.	7.208	296.249	46.131	250.118		323.639	41,1	6,4	44,9	6,4	5,8
владѣльч.	1.018	46.523	6.413	40.110		62.200	45,7	6,3	61,1	7,3	5,7
въ уѣздѣ	**8.226**	**342.772**	**52.544**	**290.228**	**2,16**	**385.839**	**41,7**	**6.4**	**46,9**	**6.5**	**5,8**
6. Сунженскій владѣльч.	2.263	82.826	14.031	68.795		77.621	36,6	6,2	34,3	5,9	5,4
	461	20.929	2.812	18.117		26.600	45,4	6,1	57.7	7,4	5,5
въ уѣздѣ	**2.724**	**103.755**	**16.843**	**86.912**	**0,74**	**104.221**	**38,1**	**6,2**	**38,2**	**6,1**	**5,4**
7. Хасавъ-Юртовск. кр. надѣльн.	13	436	85	351		387	33,5	6,5	29,8	5,1	6,5
владѣльч.	41	2.341	275	2.066		2.661	57,1	6,7	64,9	8,5	7,0
въ уѣздѣ	**54**	**2.777**	**360**	**2 417**	**0,03**	**3.048**	**51,4**	**6,7**	**56.4**	**7,7**	**6,9**
Въ области	**15.834**	**663.928**	**107.189**	**556.739**	**0.67**	**755.242**	**41,9**	**6,8**	**47,7**	**6.2**	**5,8**
кр. надѣльн.	13.836	573.358	94.295	479.063		643.371	41,4	6,8	46,5	6,1	5,8
владѣльч.	1.998	90.570	12.894	77.676		111.871	45,3	6,5	56,0	7,0	5,7
ХЕРСОНСКАЯ.											
1. Херсонскій. кр. надѣльн.	3.216	163.373	19.939	143.434		139.253	50,8	6,2	43,3	8,2	5,7
владѣльч.	8.008	512.512	49.650	462.862		369.970	64,0	6,2	46,2	10,3	6,3
въ уѣздѣ	**11.224**	**675.885**	**69.589**	**606.296**	**1,42**	**509.223**	**60.2**	**6,2**	**45.4**	**9,7**	**6,1**
2. Александрійск. кр. надѣльн.	26,059	1.263.861	187.625	1.076.236		1.211.743	48,5	7,2	46,5	6,7	5,7
владѣльч.	12.930	770.628	95.682	674.946		817.176	59,6	7.4	63,2	8,1	5,8
въ уѣздѣ	**38.989**	**2.034.489**	**283.307**	**1.751.182**	**4,31**	**2.028.919**	**52,2**	**7,3**	**52.0**	**7,2**	**5,7**
3. Анань-евскій. кр. надѣльн.	1.066	49.356	6.929	42.427		48.610	46,3	6,5	45,6	7,1	6,6
владѣльч.	7.334	519.981	48.404	471.577		520.714	70,9	6,6	71,0	10,7	6,4
въ уѣздѣ	**8.400**	**569.337**	**55.333**	**514.004**	**2,01**	**569.324**	**67.8**	**6.6**	**67,8**	**10.3**	**6,4**
4. Елисаветградск. кр. надѣльн.	25.468	1.293.774	208.838	1.084.936		1.263.213	50,8	8,2	49,6	6,2	6,1
владѣльч.	36.383	2.372.172	305.617	2.066.555		1.946.490	65,2	8,4	53,5	7,8	5,8
въ уѣздѣ	**61.851**	**3.665.946**	**514.455**	**3.151.491**	**6,01**	**3.209.703**	**59,3**	**8,3**	**51,9**	**7,1**	**5.9**
5. Одесскій. кр. надѣльн.	8.111	540.193	51.099	489.094		455.027	66,6	6,3	56,1	10,6	6,7
владѣльч.	11.856	854.818	75.878	778.940		710.174	72,1	6,4	59,9	11,3	7,1
въ уѣздѣ	**19.967**	**1.395.011**	**126.977**	**1.268.034**	**6,63**	**1.165.201**	**69,9**	**6.4**	**58,4**	**11.0**	**6.9**
6. Тираспольскій. кр. надѣльн.	1.178	64.201	7.304	56.897		57.133	54,5	6.2	48,5	8,8	6,3
владѣльч.	*8.317*	515.654	55.724	459.930		486.544	62,0	6,7	58,5	9,3	6,3
въ уѣздѣ	**9.495**	**579.855**	**63.028**	**516.827**	**2,62**	**543.677**	**61,1**	**6.6**	**57.3**	**9.2**	**6,3**
Въ губерніи	**149.926**	**8.920.523**	**1.112.689**	**7.807.834**	**3,90**	**8.026.047**	**59,5**	**7.4**	**53.5**	**8,0**	**6,1**
кр. надѣльн.	65.098	3.374.758	481.734	2.893.024		3.174.979	51,8	7.4	48,8	7,0	6,0
владѣльч.	84.828	5.545.765	630.955	4.914.810		4.851.068	65,4	7.4	57,2	8,8	6,1

УѢЗДЫ. DISTRICTS.	Ячмень. Orge.											Полба. Épeautre.											Гречиха. Sarrasin.										
	Посѣвная площадь 1898 г. въ десят. L'aire cultivée en 1898 en dessiatines.	Собрано. Récolte.	Посѣяно. Ensemencement.	Остат. за посѣв. Produit net. Весь. Absolu.	Остат. за посѣв. Produit net. На 1 душу насел. об. п. Par habitant.	Собрано соломы. Récolte de la paille.	На казенную десятину. Par dessiatine. Собрано. Récolte.	На казенную десятину. Par dessiatine. Посѣяно. Ensemencement.	На казенную десятину. Par dessiatine. Соломы. Paille.	Урожай самъ. Rendement à.	Вѣсъ четв. Poids d'une tchetverte en pouds.	Посѣвная площадь 1898 г. въ десят. L'aire cultivée en 1898 en dessiatines.	Собрано. Récolte.	Посѣяно. Ensemencement.	Ост. за посѣв. Produit net. Весь. Absolu.	Ост. за посѣв. Produit net. На 1 душу насел. об. п. Par habitant.	Собрано соломы. Récolte de la paille.	На казен. десятину. Par dessiatine. Собрано. Récolte.	На казен. десятину. Par dessiatine. Посѣяно. Ensemencement.	На казен. десятину. Par dessiatine. Соломы. Paille.	Урожай самъ. Rendement à.	Вѣсъ четв. Poids d'une tchetverte en pouds.	Посѣвная площадь 1898 г. въ десят. L'aire cultivée en 1898 en dessiatines.	Собрано. Récolte.	Посѣяно. Ensemencement.	Остат. за посѣв. Produit net. Весь. Absolu.	Остат. за посѣв. Produit net. На 1 душу насел. об. п. Par habitant.	Собрано соломы. Récolte de la paille.	На казен. десят. Par dessiatine. Собрано. Récolte.	На казен. десят. Par dessiatine. Посѣяно. Ensemencement.	На казен. десят. Par dessiatine. Соломы. Paille.	Урожай самъ. Rendement à.	Вѣсъ четв. Poids d'une tchetverte en pouds.
	Пудовъ. Poud s.										Пуд.	Пудовъ.			Poud s.							Пуд	Пудовъ. Poud s.										Пуд.
1,	2.	3.	4.	5.	6.	7.	8.	9.	10.	11.	12.	1.	2.	3.	4.	5.	6.	7.	8.	9.	10.	11.	1.	2.	3.	4.	5.	6.	7.	8.	9.	10.	11.
ТЕРСКАЯ ОБЛ.																																	
1. Владикавказск. кр. надѣльн.	3.460	125.598	25.604	99.994		104.146	36,3	7,4	30,1	4,9	7,7	—	—	—	—		—	—	—	—	—	—	180	6.534	1.386	5.148		5.400	36,3	7,7	30,0	4,7	7,0
владѣльч. .	70	2.870	539	2.331		3.059	41,0	7,7	43,7	5,3	8,0	—	—	—	—		—	—	—	—	—	—	96	4.800	643	4.157		1.219	50,0	6,7	12,7	7,5	8,0
въ уѣздѣ . .	**3.530**	**128.468**	**26.143**	**102.325**	1,08	**107 205**	**36,3**	**7,4**	**30,4**	**4,9**	**7,7**	—	—	—	—	—	—	—	—	—	—	—	**276**	**11.334**	**2.029**	**9.305**	0,10	**6.619**	**41,1**	**7.4**	**24.0**	**5,6**	**7.3**
2. Грозненскій. кр. надѣльн.	4.982	236.147	32.881	203.266		161.915	47.4	6,6	32,5	7,2	7,5	815	36.186	5.624	30.562		47.107	44,4	6,9	57,8	6,4	6,4	5	140	28	112		300	28,0	5,6	60,0	5,0	7,0
владѣльч. .	—	—	—	—		—	—	—	—	—	—	—	—	—	—		—	—	—	—	—	—	—	—	—	—		—	—	—	—	—	—
въ уѣздѣ . .	**4.982**	**236.147**	**32.881**	**203.266**	0,95	**161.915**	**47,4**	**6.6**	**32,5**	**7,2**	**7,5**	**815**	**36.186**	**5.624**	**30.562**	0,14	**47.107**	**44,4**	**6.9**	**57,8**	**6.4**	**6.4**	**5**	**140**	**28**	**112**	0,00	**300**	**28.0**	**5.6**	**60.0**	**5,0**	**7,0**
3. Кизляр-ский. кр. надѣльн.	1.558	78.212	11.373	66.839		62.943	50,2	7.3	40,4	6,9	7,7	6	251	40	211		355	41,9	6,7	59,1	6,3	6,5	—	—	—	—		—	—	—	—	—	—
владѣльч. .	139	6.422	1.001	5.421		6.491	46,2	7,2	46,7	6,4	7,5	—	—	—	—		—	—	—	—	—	—	—	—	—	—		—	—	—	—	—	—
въ уѣздѣ . .	**1.697**	**84.634**	**12.374**	**72.260**	0,77	**69.434**	**49.9**	**7.3**	**40,9**	**6,8**	**7,7**	**6**	**251**	**40**	**211**	0,00	**355**	**41.9**	**6.7**	**59,1**	**6,3**	**6,5**	—	—	—	—	—	—	—	—	—	—	—
4. Нальчинскій. кр. надѣльн.	1.393	55.999	10.726	45.273		45.690	40,2	7,7	32,8	5,2	7,7	2	81	16	65		96	40,5	8,0	48,0	5,1	6,0	20	480	98	382		638	24,0	4,9	31,9	4,9	7,5
владѣльч. .	1.760	74.096	13.376	60.720		49.632	42,1	7,6	28,2	5,5	7,7	—	—	—	—		—	—	—	—	—	—	57	3.089	262	2.827		3.420	54,2	4,6	60,0	11,8	7,6
въ уѣздѣ . .	**3.153**	**130.095**	**24.102**	**105.993**	1,02	**95.322**	**41,2**	**7,6**	**30,2**	**5,4**	**7,7**	**2**	**81**	**16**	**65**	0,00	**96**	**40,5**	**8,0**	**48,0**	**5,1**	**6,0**	**77**	**3.569**	**360**	**3.209**	0,03	**4.058**	**46,4**	**4,7**	**52,7**	**9,9**	**7,6**
5. Пятигорскій. кр. надѣльн.	6.486	280.844	47.348	233.496		309.382	43.3	7.3	47.7	5.9	8,1	89	3.640	650	2.990		3.311	40,9	7,3	37,2	5,6	7,0	1.978	89.603	11.275	78.328		72.988	45,3	5,7	36,9	7,9	7,2
владѣльч. .	1.066	48.396	7.569	40.827		65.985	45,4	7,1	61,9	6,4	8,2	11	615	81	534		669	55,9	7,4	60,8	7,6	6,9	405	21.182	2.147	19.035		17.375	52,3	5,3	42,9	9,9	7,6
въ уѣздѣ . .	**7.552**	**329.240**	**54.917**	**274.323**	2,04	**375.367**	**43,6**	**7,3**	**49,7**	**6,0**	**8,1**	**100**	**4.255**	**731**	**3.524**	0,02	**3.980**	**42,6**	**7,3**	**39,8**	**5.8**	**7,0**	**2.383**	**110.785**	**13.422**	**97.363**	0,73	**90.363**	**45,7**	**5,6**	**37.9**	**8,2**	**7.3**
6. Сунженскій. кр. надѣльн.	3.692	139.558	23.998	115.560		142.880	37,8	6,5	38,7	5,8	8,0	3	129	18	111		243	42,9	6,0	80,9	7,2	6,0	811	36.252	4.055	32.197		48.903	44,7	5,0	60,3	8,9	7,0
владѣльч. .	1.128	44.782	7.445	37.337		67.342	39,7	6,6	59,7	6,0	8,0	335	13.658	2.010	11.648		20.368	40,5	6,0	60,8	6,8	6.0	156	4.493	842	3.651		8.174	28,8	5,4	52,4	5,3	6,9
въ уѣздѣ . .	**4.820**	**184.340**	**31.443**	**152.897**	1,31	**210.222**	**38,3**	**6.5**	**43.6**	**5,9**	**8,0**	**338**	**13.787**	**2.028**	**11.759**	0,10	**20.611**	**40,7**	**6,0**	**60,9**	**6,8**	**6,0**	**967**	**40.745**	**4.897**	**35.848**	0,31	**57.077**	**42,1**	**5,1**	**59.0**	**8.3**	**7,0**
7. Хасавъ-Юртовск. кр. надѣльн.	2.291	80.643	17.641	63.002		102.866	35,2	7,7	44.9	4,6	7,4	—	—	—	—		—	—	—	—	—	—	—	—	—	—		—	—	—	—	—	—
владѣльч. .	532	32.824	4.150	28.674		16.971	61,7	7,8	31,9	7,9	8,0	25	1.205	168	1.037		1.520	48,2	6,7	60,8	7,2	6,5	—	—	—	—		—	—	—	—	—	—
въ уѣздѣ . .	**2.823**	**113.467**	**21.791**	**91.676**	1,32	**119.837**	**40.2**	**7,7**	**42.5**	**5.2**	**7,6**	**25**	**1.205**	**168**	**1.037**	0,02	**1.520**	**48,2**	**6.7**	**60.8**	**7,2**	**6.5**	—	—	—	—	—	—	—	—	—	—	—
Въ области .	**28.557**	**1.206.391**	**203.651**	**1.002.740**	**1,21**	**1.139.302**	**42.2**	**7,1**	**39,9**	**5,9**	**7,8**	**1.286**	**55.765**	**8.607**	**47.158**	**0.06**	**73.669**	**43,4**	**6.7**	**57,3**	**6.5**	**6,3**	**3.708**	**166.573**	**20.736**	**145.837**	**0,18**	**158.417**	**44.9**	**5,6**	**42,7**	**8.0**	**7,2**
кр. надѣльн.	23.862	997.001	169.571	827.430		929.822	41.8	7,1	39.0	5,9	7,8	915	40.287	6.348	33.939		51.112	44,0	6,9	55,9	6,4	6,4	2.994	133.009	16.842	116.167		128.229	44,4	5,6	42,8	7,9	7,1
владѣльч. .	4.695	209.390	34.080	175.310		209.480	44.6	7.3	44,6	6,1	7,9	371	15.478	2.259	13.219		22.557	41,7	6,1	60,8	6,8	6,1	714	33.564	3.894	29.670		30.188	47,0	5,5	42,1	8,5	7,6
ХЕРСОНСКАЯ.																																	
1. Херсонскій. кр. надѣльн.	116.072	5.188.418	696.432	4.491.986		3.238.409	44,7	6,0	27,9	7,4	7,7	—	—	—	—		—	—	—	—	—	—	24	614	113	501		931	25,6	4,7	38,8	5,4	7,1
владѣльч. .	*73.014*	4.307.826	430.783	3.877.043		2.978.971	59.0	5,9	40,8	10,0	7,8	271	33.062	1.761	31.301		20.244	122,0	6,5	74,7	18,8	8,0	76	2.128	281	1.847		3.040	28,0	3,7	40,0	7,6	7,5
въ уѣздѣ . .	**189.086**	**9.496.244**	**1127215**	**8.369.029**	19,62	**6.217.380**	**50,2**	**6.0**	**32.9**	**8.4**	**7,7**	**271**	**33.062**	**1.761**	**31.301**	0,07	**20.244**	**122.0**	**6,5**	**74,7**	**18.8**	**8.0**	**100**	**2.742**	**394**	**2.348**	0,01	**3.971**	**27,4**	**3,9**	**39,7**	**7.0**	**7.4**
2. Александрійск. кр. надѣльн.	50.858	2.471.699	391.607	2.080.092		2.222.495	48,6	7,7	43,7	6,3	7,4	104	6.302	718	5.584		6.874	60,6	6,9	66,1	8,8	7,4	7.026	202.349	37.940	164.409		247.315	28,8	5,4	35,2	5,3	7,0
владѣльч. .	24.231	1.662.247	176.886	1.485.361		1.567.746	68,6	7,3	64,7	5,4	7,7	61	2.544	409	2.135		3.306	41,7	6,7	54,2	6,2	7,3	1.868	68.556	9.714	58.842		83.126	36,7	5,2	44,5	7,1	7,2
въ уѣздѣ . .	**75.089**	**4.133.946**	**568.493**	**3.565.453**	8,78	**3.790.241**	**55.1**	**7,6**	**50,5**	**7,3**	**7,5**	**165**	**8.846**	**1.127**	**7.719**	0,02	**10.180**	**53.6**	**6,8**	**61,7**	**7.9**	**7,4**	**8.894**	**270.905**	**47.654**	**223.251**	0,55	**330.441**	**30.5**	**5.4**	**37,2**	**5,7**	**7.0**
3. Анань-евскій. кр. надѣльн.	27.945	1.489.468	173.259	1.316.209		1.380.483	53.3	6,2	49,4	8,6	8,3	—	—	—	—		—	—	—	—	—	—	364	6.042	1.383	4.659		9.500	16,6	3,8	26,1	4.4	7,2
владѣльч. .	56.883	4.744.042	346.986	4.397.056		4.152.459	83,4	6,1	73,0	13,7	8,0	100	5.980	670	5.310		7.030	59,8	6,7	70,3	8,9	8,0	349	8.446	1.117	7.329		15.775	24,2	3,2	45.2	7,6	7,3
въ уѣздѣ . .	**84.828**	**6.233.510**	**520.245**	**5.713.265**	22,30	**5.532.942**	**73.5**	**6,1**	**65,2**	**12,0**	**8,1**	**100**	**5.980**	**670**	**5.310**	0,02	**7.030**	**59,8**	**6,7**	**70,3**	**8,9**	**8,0**	**713**	**14.488**	**2.500**	**11.988**	0,05	**25.275**	**20.3**	**3.5**	**35.4**	**5,8**	**7.3**
4. Елисаветградск. кр. надѣльн.	102.807	5.685.227	781.333	4.903.894		4.513.227	55,3	7,6	43,9	7,3	7,4	6	379	41	338		430	63.1	6,8	71,6	9,3	7,9	4.729	95.526	24.118	71.408		145.180	20,2	5,1	30,7	4,0	7,2
владѣльч. .	59.041	4.250.952	466.424	3.784.528		3.300.392	72,0	7,9	55,9	9,1	7,9	238	18.945	1.761	17.184		18.588	79,6	7,4	78,1	10,8	7,5	2.236	56.347	11.404	44.943		63.726	25,2	5,1	28,5	4.9	6,8
въ уѣздѣ . .	**161.848**	**9.936.179**	**1247757**	**8.688.422**	16,57	**7.813.619**	**61,4**	**7,7**	**48,3**	**8.0**	**7.6**	**244**	**19.324**	**1.802**	**17.522**	0,03	**19.018**	**79.2**	**7,4**	**77,9**	**10.7**	**7.5**	**6.965**	**151.873**	**35.522**	**116.351**	0,22	**208.906**	**21,8**	**5,1**	**30.0**	**4.3**	**7,0**
5. Одесскій. кр. надѣльн.	45.507	2.621.203	245.738	2.375.465		2.448.277	57,6	5,4	53,8	10,7	8,6	20	1.394	140	1.254		1.484	69,7	7,0	74,2	10,0	7,8	—	—	—	—		—	—	—	—	—	—
владѣльч. .	75.272	5.088.387	413.996	4.674.391		4.094.797	67,6	5,5	54,4	12,3	8,6	—	—	—	—		—	—	—	—	—	—	1	28	5	23		39	28,5	5,2	39,5	5,6	7,2
въ уѣздѣ . .	**120.779**	**7.709.590**	**659.734**	**7.049.856**	36,85	**6.543.074**	**63,8**	**5,5**	**54,2**	**11,7**	**8.6**	**20**	**1.394**	**140**	**1.254**	0,01	**1 484**	**69,7**	**7,0**	**74,2**	**10,0**	**7.8**	**1**	**28**	**5**	**23**	0,00	**39**	**28.5**	**5.2**	**39,5**	**5.6**	**7,2**
6. Тираспольскій. кр. надѣльн.	26.683	1.358.165	152.093	1.206.072		1.339.487	50,9	5,7	50,2	8,9	8,1	—	—	—	—		—	—	—	—	—	—	18	661	81	580		1.139	36,7	4,5	63.3	8,2	7,0
владѣльч. .	*34.774*	2.489.818	205.167	2.284.651		1.766.519	71,6	5,9	50.8	12,1	8,4	2	80	12	68		125	40,0	6,0	62,5	6,7	8,5	*135*	3.847	580	3.267		5.332	28,5	4,3	39.5	6,6	7,2
въ уѣздѣ . .	**61.457**	**3.847.983**	**357.260**	**3.490.723**	17,72	**3.106.006**	**62,6**	**5,8**	**50,5**	**10.8**	**8,3**	**2**	**80**	**12**	**68**	0,00	**125**	**40,0**	**6,0**	**62,5**	**6,7**	**8.5**	**153**	**4.508**	**661**	**3.847**	0,02	**6.471**	**29,5**	**4,3**	**42,3**	**6.8**	**7,2**
Въ губерніи .	**693.087**	**41.357.452**	**4480704**	**36.876.748**	**18.42**	**33.003.262**	**59,7**	**6,5**	**46,2**	**9.2**	**7.9**	**802**	**68.686**	**5.512**	**63.174**	**0.03**	**58.081**	**85.6**	**6,9**	**72,4**	**12.5**	**7.8**	**16.826**	**444.544**	**86.736**	**357.808**	**0,18**	**575.103**	**26,4**	**5,2**	**34,2**	**5,1**	**7.1**
кр. надѣльн.	369.872	18.814.180	2440462	16.373 718		15.142.378	50,9	6,6	41,0	7.7	7,7	130	8 075	899	7.176		8.788	62,1	6,9	67,6	9,0	7,5	12.161	305.192	63.635	241.557		404.065	25,1	5,2	33,2	4.8	7,1
владѣльч. .	323.215	22.543.272	2040242	20.503.030		17.860.884	69,8	6,3	55,3	11,1	8,1	672	60.611	4.613	55.998		49.293	90,2	6,9	73,4	13,1	7,8	4.665	139.352	23.101	116.251		171.038	29,9	5,0	36,7	6,0	7,0

УѢЗДЫ. DISTRICTS.	Просо. Millet.											Кукуруза.			Blé de maïs.								Горохъ. Pois.									
	Посѣвная площадь 1898 г. въ десят. L'aire cultivée en 1898 en dessiatines.	Собрано. Récolte.	Посѣяно. Ensemencement.	Остат. за посѣв. Produit net. Весь. Absolu.	Остат. за посѣв. Produit net. На 1 душу насел. об. п. Par habitant.	Собрано соломы. Récolte de la paille.	На казенную десятину. Par dessiatine. Собрано. Récolte.	На казенную десятину. Par dessiatine. Посѣяно. Ensemencement.	На казенную десятину. Par dessiatine. Соломы. Paille.	Урожай самъ. Rendement à.	Вѣсъ четв. Poids d'une tchetverte en pouds.	Посѣвная площадь 1898 г. въ десят. L'aire cultivée en 1898 en dessiatines.	Собрано. Récolte.	Посѣяно. Ensemencement.	Ост. за посѣв. Produit net. Весь. Absolu.	Ост. за посѣв. Produit net. На 1 душу насел. об. п. Par habitant.	Собрано соломы. Récolte de la paille.	На казен. десятину. Par dessiatine. Собрано. Récolte.	На казен. десятину. Par dessiatine. Посѣяно. Ensemencement.	На казен. десятину. Par dessiatine. Соломы. Paille.	Урожай самъ. Rendement à.	Вѣсъ четв. Poids d'une tchetverte en pouds.	Посѣвная площадь 1898 г. въ десят. L'aire cultivée en 1898 en dessiatines.	Собрано. Récolte.	Посѣяно. Ensemencement.	Остат. за посѣв. Produit net. Весь. Absolu.	Остат. за посѣв. Produit net. На 1 душу насел. об. п. Par habitant.	Собрано соломы. Récolte de la paille.	На казен. десят. Par dessiatine. Собрано. Récolte.	На казен. десят. Par dessiatine. Посѣяно. Ensemencement.	На казен. десят. Par dessiatine. Соломы. Paille.	Урожай самъ. Rendement à.	Вѣсъ четв. Poids d'une tchetverte en pouds.
	Пудовъ. Poud s.										Пуд.	Пудовъ.			Poud s.							Пуд.	Пудовъ. Poud s.									Пуд.
1.	2.	3.	4.	5.	6.	7.	8.	9.	10.	11.	12.	1.	2.	3.	4.	5.	6.	7.	8.	9.	10.	11.	1.	2.	3.	4.	5.	6.	7.	8.	9.	10.	11.
ТЕРСКАЯ ОБЛ.																																	
1. Владикавказск. кр. надѣльн.	943	45.264	3.395	41.869		42.812	48,0	3,6	45,4	13,3	10,3	19.533	1.775.550	62.506	1.713.044		353.547	90,9	3,2	18,1	28,4	10,0	70	2.576	434	2.142		1.407	36,8	6,2	20,1	5,9	9,7
владѣльч. .	90	4.725	306	4.419		2.529	52,5	3,4	28,1	15,4	10,0	2.259	171.684	7.003	164.681		24.849	76,0	3,1	11,0	24,5	10,2	—	—	—	—		—	—	—	—	—	—
въ уѣздѣ . .	**1.033**	**49.989**	**3.701**	**46.288**	**0,49**	**45.341**	**48.3**	**3.6**	**43.9**	**13,4**	**10,3**	**21.792**	**1.947.234**	**69.509**	**1.877.725**	**19,78**	**378.396**	**89.3**	**3,2**	**17,3**	**27,9**	**10,0**	**70**	**2.576**	**434**	**2.142**	**0,02**	**1.407**	**36,8**	**6,2**	**20,1**	**5.9**	**9,7**
2. Грозненский. кр. надѣльн.	6.964	445.696	20.196	425.500		555.031	64,0	2,9	79,7	22,1	9,8	38.207	3.125.533	106.986	3.018.553		3.144.436	81,8	2,8	82,3	29,2	9,8	3	102	15	87		59	34 1	5,0	19,7	6,8	9,1
владѣльч. .	221	11.580	398	11.182		12.509	52,4	1,8	56,6	29,1	10,7	740	82.288	2.075	80.216		65.268	111,2	2,8	88,2	39,7	9,2	—	—	—	—		—	—	—	—	—	—
въ уѣздѣ . .	**7.185**	**457.276**	**20.594**	**436.682**	**2,05**	**567.540**	**63.6**	**2.9**	**79.0**	**22.2**	**9,8**	**38.947**	**3.207.821**	**109.052**	**3.098.769**	**14,54**	**3.209.704**	**82,4**	**2.8**	**82,4**	**29,4**	**9,8**	**3**	**102**	**15**	**87**	**0,00**	**59**	**34,1**	**5,0**	**19,7**	**6,8**	**9,1**
3. Кизлярский. кр. надѣльн.	14.083	1.064.675	39.432	1.025.243		822.447	75,6	2,8	58,4	27,0	9,4	27	2.041	76	1.965		1.577	75,6	2,8	58,4	27,0	9,4	52	2.522	359	2.163		1.248	48,5	6,9	24,0	7,0	9,5
владѣльч. .	256	16.666	768	15.898		7.706	65,1	3,0	30,1	21,7	10,3	2	130	6	124		60	65,1	3,0	30,1	21,7	10,3	7	239	35	204		138	34,1	5,0	19,7	6,8	9,1
въ уѣздѣ . .	**14.339**	**1.081.341**	**40.200**	**1.041.141**	**11,12**	**830.153**	**75.4**	**2,8**	**57.9**	**26.9**	**9.4**	**29**	**2.171**	**82**	**2.089**	**0,02**	**1.637**	**74,9**	**2.8**	**56,4**	**26,7**	**9,4**	**59**	**2.761**	**394**	**2.367**	**0,02**	**1.386**	**46.8**	**6.7**	**23,5**	**7,0**	**9.5**
4. Нальчинский. кр. надѣльн.	14.958	954.320	50.857	903.463		656.656	63,8	3,4	43,9	18,8	10,2	8.963	614.862	22.408	592.454		100.386	68,6	2,5	11,2	27,4	10,0	2	61	10	51		43	30,3	5,0	21,3	6,1	8,9
владѣльч. .	2.314	170.079	7.405	162.674		111.998	73,5	3,2	48,4	23,0	10,2	1.016	67.767	2.337	65.430		45.720	66,7	2,3	45,0	29,0	10,3	10	321	40	281		181	32,1	4,0	18,1	8,0	8,9
въ уѣздѣ . .	**17.272**	**1.124.399**	**58.262**	**1.066.137**	**10,22**	**768.654**	**65.1**	**3.4**	**44.5**	**19.1**	**10.2**	**9.979**	**682.629**	**24.745**	**657.884**	**6,31**	**146.106**	**68,4**	**2.5**	**14.6**	**27,4**	**10,0**	**12**	**382**	**50**	**332**	**0,00**	**224**	**31,8**	**4.2**	**18.7**	**7,6**	**8.9**
5. Пятигорский. кр. надѣльн.	39.241	3.076.494	121.647	2.954.847		2.436.866	78.4	3,1	62,1	25,3	9,7	710	71.142	1.278	69.864		30.388	100,2	1,8	42,8	55,7	10,0	98	2.744	441	2.303		2.087	28,0	4,5	21,3	6,2	9,0
владѣльч. .	2.720	226.304	7.616	218.688		183.056	83,2	2,8	67,3	29,7	9,5	166	13.479	311	13.164		20.750	81,2	1,9	125,0	42,7	10,3	198	6.633	792	5.841		2.970	33,5	4,0	15,0	8,4	9,0
въ уѣздѣ . .	**41.961**	**3.302.798**	**129.263**	**3.173.535**	**23,59**	**2.619.922**	**78,7**	**3.1**	**62,4**	**25,4**	**9,7**	**876**	**84.621**	**1.593**	**83.028**	**0,62**	**51.138**	**96,6**	**1,8**	**58,6**	**53 7**	**10,0**	**296**	**9.377**	**1.233**	**8.144**	**0,06**	**5.057**	**31,7**	**4,2**	**17.1**	**7,6**	**9,0**
6. Сунженский. кр. надѣльн.	18.579	1.371.130	53.879	1.317.251		1.003.266	73,8	2,9	54,0	25,5	10,0	34.009	2.795.540	102.027	2.693.513		1.809.279	82,2	3,0	53,2	27,4	10,1	48	1.565	259	1.306		1.022	32,6	5,4	21,3	6,0	8,7
владѣльч. .	2.412	181.141	7.236	173.905		150.026	75,1	3,0	62,2	25,0	9,5	2.544	164.851	6.615	158.237		131.779	64,8	2,6	51,8	24,9	10,0	8	246	32	214		145	30,7	4,0	18,1	7,7	8,7
въ уѣздѣ . .	**20.991**	**1.552.271**	**61.115**	**1.491.156**	**12,76**	**1.153.292**	**74,0**	**2,9**	**54,9**	**25,5**	**9,9**	**36.553**	**2.960.391**	**108.641**	**2.851.750**	**24,42**	**1.941.058**	**81,0**	**3,0**	**53,1**	**27.0**	**10,1**	**56**	**1.811**	**291**	**1.520**	**0,01**	**1.167**	**32,3**	**5.2**	**20,8**	**6,2**	**8,7**
7. Хасавьюртовск. кр. надѣльн.	1.004	43.574	2.912	40.662		49.196	43.4	2,9	49,0	15,0	9,6	10.395	511.434	21.830	489.604		347.193	49,2	2,1	33,4	23,4	9,5	—	—	—	—		—	—	—	—	—	—
владѣльч. .	466	17.289	1.398	15.891		16.636	37,1	3,0	35,7	12,4	9,3	1.786	60.367	3.572	56.795		51.080	33,8	2,0	28,6	16,9	9,4	2	68	10	58		39	34,1	5.0	19,7	6,8	9,1
въ уѣздѣ . .	**1.470**	**60.863**	**4.310**	**56.553**	**0,82**	**65.832**	**41,4**	**2,9**	**44.8**	**14,3**	**9,5**	**12.181**	**571.801**	**25.402**	**546.399**	**7,88**	**398.273**	**46.9**	**2.1**	**32,7**	**22,3**	**9.5**	**2**	**68**	**10**	**58**	**0,00**	**39**	**34.1**	**5,0**	**19,7**	**6.8**	**9,1**
Въ области .	**104.251**	**7.628.937**	**317.445**	**7.311.492**	**8,84**	**6.050.734**	**73.2**	**3,1**	**58.0**	**23.6**	**9,8**	**120.357**	**9.456.668**	**339.024**	**9.117.644**	**11,03**	**6.126.312**	**78.6**	**2,8**	**50,9**	**28,1**	**9,9**	**498**	**17.077**	**2.427**	**14.650**	**0.02**	**9.339**	**34,3**	**4.9**	**18.8**	**7,0**	**9,1**
кр. надѣльн.	95.772	7.001.153	292.318	6.708.835		5.566.274	73,1	3,1	58,1	23,6	9,8	111.844	8.896.102	317.109	8.578.997		5.786.806	79,5	2,8	51,7	28,6	9,9	273	9.570	1.518	8.052		5.866	35,1	5,6	21,5	6,3	9,2
владѣльч. .	8.479	627.784	25.127	602.657		484.460	74,0	3,0	57,1	24,7	9,7	8.513	560.566	21.919	538.647		339.506	65,8	2,6	39,9	25,0	9,9	225	7.507	909	6.598		3.473	33,4	4,0	15,4	8,2	8,9
ХЕРСОНСКАЯ.																																	
1. Херсонский. кр. надѣльн.	11.380	413.094	21.622	391.472		316.364	36,3	1,9	27,8	19,1	9,3	1.751	143.407	2.626	140.781		80.196	81,9	1,5	45,8	54,6	9,4	587	19.488	3.925	15.563		13.559	33,2	6,8	23,5	5,0	9.3
владѣльч. .	9.778	468.366	20.533	447.833		362.764	47,9	2,1	37,1	22,8	9,5	2.995	181.497	4.793	176.705		102.429	60,6	1,6	34,2	37,9	10,0	215	12.685	1.204	11.481		10.212	59,0	5,6	47,5	10,5	10,2
въ уѣздѣ . .	**21.158**	**881.460**	**42.155**	**839.305**	**1,97**	**679.128**	**41,7**	**2,0**	**32,1**	**20,9**	**9,4**	**4.746**	**324.904**	**7.418**	**317.486**	**0,74**	**182.625**	**68.5**	**1.6**	**38,5**	**43,8**	**9,7**	**802**	**32.173**	**5.129**	**27.044**	**0,06**	**23.771**	**40,1**	**6.4**	**29.6**	**6,3**	**9,6**
2. Александрійск. кр. надѣльн.	15.266	607.587	45.798	561.789		709.869	39,8	3,0	46,5	13,3	8,8	324	21.384	940	20.444		19.310	66,0	2,9	59,6	22,7	9,3	1.017	42.002	8.136	33.866		63.461	41,3	8,0	62,4	5,2	9,5
владѣльч. .	6.112	361.219	17.114	344.105		358.163	59,1	2,8	58,6	21,1	9,1	2.531	220.450	5.821	214.629		202.480	87,1	2,3	80,0	37,9	9,5	191	9.703	1.299	8.404		12.090	50,8	6,8	63,3	7,5	9,8
въ уѣздѣ .	**21.378**	**968.806**	**62.912**	**905.894**	**2,23**	**1.068.032**	**45,3**	**2.9**	**50.0**	**15,4**	**8.9**	**2.855**	**241.834**	**6.761**	**235.073**	**0,58**	**221.790**	**84.7**	**2 4**	**77,7**	**35.7**	**9.5**	**1.208**	**51.705**	**9.435**	**42.270**	**0,10**	**75.551**	**42.8**	**7.8**	**62,5**	**5.5**	**9.6**
3. Анань-евскій. кр. надѣльн.	898	50.647	1.167	49.480		38.524	56,4	1,3	42,9	43,4	10,1	15.093	896.524	22.640	873 884		1.107.826	59,4	1,5	73,4	39 6	10,5	98	2.323	333	1.990		2.646	23.7	3,4	27,0	7,0	9.3
владѣльч. .	2.668	158.479	5.069	153.410		134.200	59,4	1,9	50,3	31,3	10,2	12.431	902.491	17.403	885.088		1.079.011	72,6	1,4	86,8	51,9	9,9	266	6.384	798	5.586		7.714	24,0	3,0	29,0	8,0	10,0
въ уѣздѣ . .	**3.566**	**209.126**	**6.236**	**202.890**	**0,79**	**172.724**	**58,6**	**1,7**	**48.4**	**33,5**	**10,2**	**27.524**	**1.799.015**	**40.043**	**1.758.972**	**6,87**	**2.186.837**	**65,4**	**1,5**	**79,5**	**44,9**	**10,2**	**364**	**8.707**	**1.131**	**7.576**	**0,03**	**10.360**	**23.9**	**3,1**	**28.5**	**7,7**	**9.8**
4. Елисаветградск. кр. надѣльн.	10.385	374.898	30.116	344.782		402.938	36,1	2,9	38,8	12,4	9,3	1.892	76.815	3.595	73.220		91.384	40,6	1,9	48,3	21,3	9,6	1.070	13.482	5.778	7.704		14.124	12.6	5.4	13,2	2,3	9.3
владѣльч. .	11.648	625.498	27.955	597.543		512.512	53,7	2,4	44.0	22,4	9,3	2.382	212.236	4.526	207.710		312.042	89,1	1,9	131,0	46,9	9,6	471	21.289	2.873	18.416		27.977	45.2	6,1	59,4	7,4	10,4
въ уѣздѣ . .	**22.033**	**1.000.396**	**58.071**	**942.325**	**1,03**	**915.450**	**45,4**	**2,6**	**41.5**	**17.2**	**9,3**	**4.274**	**289.051**	**8.121**	**280.930**	**0,54**	**403.426**	**67,6**	**1,9**	**94,4**	**35,6**	**9,6**	**1.541**	**34.771**	**8.651**	**26.120**	**0,05**	**42.101**	**22,6**	**5,6**	**27,3**	**4,0**	**9.9**
5. Одесскій. кр. надѣльн.	570	23.370	798	22.572		22.971	41,0	1,4	40,3	29,3	10,2	6.681	331.378	7.349	324.029		455.644	49,6	1,1	68,2	45,1	10,2	21	1.260	157	1.103		1.575	60,0	7,5	75,0	8,0	9,0
владѣльч. .	2.005	125.112	3.007	122.105		98.245	62,4	1,5	49,0	41,6	10,0	4.496	238.288	5.393	232.893		230.645	53,0	1,2	51,3	44,2	9,8	41	1.640	246	1.394		1.640	40,0	6,0	40,0	6,7	9,5
въ уѣздѣ . .	**2.575**	**148.482**	**3.805**	**144.677**	**0,76**	**121.216**	**57,7**	**1,5**	**47,1**	**39,0**	**10,0**	**11.177**	**569.666**	**12.744**	**556.922**	**2,91**	**686.289**	**51.0**	**1.1**	**61,4**	**44,7**	**10,0**	**62**	**2.900**	**403**	**2.497**	**0,01**	**3.215**	**46,8**	**6,5**	**51,9**	**7,2**	**9.3**
6. Тираспольскій. кр. надѣльн.	364	14.305	473	13.832		15.397	39,3	1,3	42,3	30,2	10,4	20.975	1.153.625	25.170	1.128.455		1.650.732	55,0	1,2	78,7	45,8	10,2	134	4.583	831	3.752		5.387	34,2	6,2	40,2	5,5	9,3
владѣльч. .	888	32.234	1.154	31.080		38.806	36,3	1,3	43,7	27,9	10,1	*27.937*	1.975.146	39.112	1.936.034		1.726.507	70,7	1,4	61,8	50,5	10,0	*124*	5.431	682	4.749		5.927	43.8	5,5	47,8	8,0	10,0
въ уѣздѣ . .	**1.252**	**46.539**	**1.627**	**44.912**	**0,23**	**54.203**	**37,2**	**1,3**	**43.3**	**28,6**	**10,2**	**48.912**	**3.128.771**	**64.282**	**3.064.489**	**15,56**	**3.377.239**	**64.0**	**1,3**	**69,0**	**48.7**	**10,1**	**258**	**10.014**	**1.513**	**8.501**	**0,04**	**11.314**	**38,8**	**5.9**	**43,9**	**6.6**	**9.7**
Въ губерніи .	**71.962**	**3.254.809**	**174.806**	**3.080.003**	**1,54**	**3.010.753**	**45.2**	**2,4**	**41.8**	**18.6**	**9.3**	**99.488**	**6.353.241**	**139.369**	**6.213.872**	**3,10**	**7.058.206**	**63.9**	**1,4**	**70,9**	**45,6**	**10,0**	**4.235**	**140.270**	**26.262**	**114.008**	**0.06**	**166.312**	**33.1**	**6,2**	**39,3**	**5,3**	**9.7**
кр. надѣльн.	38.863	1.483.901	99.974	1.383.927		1.506 063	38,2	2,6	38,8	14,8	9,1	46.716	2.623.133	62.320	2.560.813		3.405.092	56,2	1,3	72,9	42,1	10,2	2.927	83.138	19.160	63.978		100.752	28,4	6,5	34,4	4,3	9,4
владѣльч. .	33.099	1.770.908	74.832	1.696.076		1.504.690	53,5	2,3	45,5	23,6	9,4	52.772	3.730.108	77.049	3.653.059		3.653.114	70,7	1,5	69,2	48,4	9,9	1.308	57.132	7.102	50.030		65.560	43,7	5,4	50,1	8,0	10,2

УѢЗДЫ. DISTRICTS.	Чечевица. Lentille.												Бобы.			Fèves.								Картофель. Pommes de terre.								
	Посѣвная площадь 1898 г. въ десят. L'aire cultivée en 1898 en dessiatines.	Собрано. Récolte.	Посѣяно. Ensemencement.	Остат. за посѣв. Produit net. Весь. Absolu.	Остат. за посѣв. Produit net. На 1 душу насел. об.п. Par habitant.	Собрано соломы. Récolte de la paille.	На казенную десятину. Par dessiatine. Собрано. Récolte.	На казенную десятину. Par dessiatine. Посѣяно. Ensemencement.	На казенную десятину. Par dessiatine. Соломы. Paille.	Урожай самъ. Rendement à.	Вѣсъ четв. Poids d'une tchetverte en pounds.	Посѣвная площадь 1898 г. въ десят. L'aire cultivée en 1898 en dessiatines.	Собрано. Récolte.	Посѣяно. Ensemencement.	Ост. за посѣв. Produit net. Весь. Absolu.	Ост. за посѣв. Produit net. На 1 душу насел. об.п. Par habitant.	Собрано соломы. Récolte de la paille.	На казен. десятину. Par dessiatine. Собрано. Récolte.	На казен. десятину. Par dessiatine. Посѣяно. Ensemencement.	На казен. десятину. Par dessiatine. Соломы. Paille.	Урожай самъ. Rendement à.	Вѣсъ четв. Poids d'une tchetverte en pounds.	Посѣвная площадь 1898 г. въ десят. L'aire cultivée en 1898 en dessiatines.	Собрано. Récolte.	Посѣяно. Ensemencement.	Остатокъ за посѣвомъ. Produit net. Весь. Absolu.	Остатокъ за посѣвомъ. Produit net. На 1 душу насел. об.п. Par habitant.	На каз. десят. Par dessiatine Собрано. Récolte.	На каз. десят. Par dessiatine Посѣяно. Ensemencement.	Урожай самъ. Rendement à.	Вѣсъ четв. Poids d'une tchetverte en pounds.
	Пудовъ. Pouds.										Пуд.	Пудовъ.			Pouds.							Пуд.	Пудовъ.			Pouds.						
1.	2.	3.	4.	5.	6.	7.	8.	9.	10.	11.	12.	1.	2.	3.	4.	5.	6.	7.	8.	9.	10.	11.	1.	2.	3.	4.	5.	6.	7.	8.	9.
ТЕРСКАЯ ОБЛ.																															
1. Влади- кавказск.	кр. надѣльн. —	—	—	—		—	—	—	—	—	—	6	390	34	356		151	65,0	5,7	25,1	11,4	10,0	1.318	343.207	57.069	286.138		260,4	43,3	6,0	9,5
	владѣльч. —	—	—	—		—	—	—	—	—	—	7	225	39	186		—	32,1	5,6	—	5,7	11,3	69	22.101	3.146	18.955		320,3	45,6	7,0	10,0
	въ уѣздѣ —	—	—	—	—	—	—	—	—	—	—	**13**	**615**	**73**	**542**	0,00	**151**	**47.3**	**5.6**	**25,1**	**8,4**	**10,4**	**1.387**	**365.308**	**60.215**	**305.093**	3,22	**263,4**	**43.4**	**6,1**	**9,5**
2. Грозненскій.	кр. надѣльн. 2	53	13	40		81	26,6	6,4	40,3	4,2	9,9	8	523	44	479		192	65,4	5,5	24,0	11,9	10,0	92	46.000	5.750	40.250		500,0	62,5	8,0	10,0
	владѣльч. —	—	—	—		—	—	—	—	—	—	—	—	—	—		—	—	—	—	—	—	2	510	68	442		255,0	33,8	7,5	10,0
	въ уѣздѣ 2	**53**	**13**	**40**	0,00	**81**	**26,6**	**6.4**	**40,3**	**4.2**	**9,9**	**8**	**523**	**44**	**479**	0,00	**192**	**65,4**	**5,5**	**24,0**	**11,9**	**10,0**	**94**	**46.510**	**5.818**	**40.692**	0,19	**494,8**	**61,9**	**8,0**	**10.0**
3. Кизляр- скій.	кр. надѣльн. 79	1.627	450	1.177		4.471	20,6	5,7	56,6	3,6	9,7	44	2.416	26	2.152		1.153	54,9	6,0	26,2	9,2	10,0	118	32.155	6.502	25.653		272,5	55,1	4,9	10,0
	владѣльч. 16	387	101	286		645	24,2	6,3	40,3	3,8	9,9	4	220	20	200		—	55,0	4,9	—	11,2	11,0	69	25.496	3.353	22.143		369,5	48,6	7,6	10,0
	въ уѣздѣ **95**	**2.014**	**551**	**1.463**	0,01	**5.116**	**21,2**	**5.8**	**53.8**	**3.6**	**9,7**	**48**	**2.636**	**284**	**2.352**	0,02	**1.153**	**54,9**	**6.0**	**26,2**	**9,2**	**10,1**	**187**	**57.651**	**9.855**	**47.796**	0,51	**308,3**	**52,7**	**5,9**	**10.0**
4. Нальчинскій.	кр. надѣльн. —	—	—	—		—	—	—	—	—	—	19	937	105	832		477	49,3	5,5	25,1	9,0	9,8	584	131.575	23.068	108.507		225,3	39,5	5,7	10,5
	владѣльч. 2	48	13	35		81	24,2	6,3	40,3	3,8	9,9	17	631	89	542		—	37,1	5,1	—	7,3	10,3	663	152.822	27.117	125.705		230,5	40,9	5,6	10,6
	въ уѣздѣ 2	**48**	**13**	**35**	0,00	**81**	**24,2**	**6.3**	**40.3**	**3,8**	**9,9**	**36**	**1.568**	**194**	**1.374**	0,01	**477**	**43,6**	**5,4**	**25,1**	**8,1**	**10,0**	**1.247**	**284.397**	**50.185**	**234.202**	2,24	**228,0**	**40.2**	**5.7**	**10.6**
5. Пятигорскій.	кр. надѣльн. 78	2.535	546	1.989		1.872	32,5	7,0	24,0	4,6	10,0	125	3.125	67	2.450		3.138	25,0	5,4	25,1	4,6	10,0	4.514	1.866.990	334.036	1.532.954		413,6	74,0	5,6	10,8
	владѣльч. 16	272	96	176		675	17,0	6,0	42,2	2,8	10,0	9	218	43	175		—	24,2	4,8	—	5,0	8,5	11	5.435	870	4.565		494,1	79,1	6,2	11,3
	въ уѣздѣ **94**	**2.807**	**642**	**2.165**	0,01	**2.547**	**29.8**	**6,8**	**27,1**	**4.4**	**10.0**	**134**	**3.343**	**718**	**2.625**	0,02	**3.138**	**24,9**	**5,4**	**25,1**	**4,6**	**10,0**	**4.525**	**1.872.425**	**334.906**	**1.537.519**	11,43	**413,8**	**74,0**	**5,5**	**10.8**
6. Сунженскій.	кр. надѣльн. 2	48	13	35		81	24,2	6,3	40,3	3,8	9,9	30	1.689	147	1.542		633	56,3	4,9	25,1	11,5	9,0	1.862	491.940	78.576	413.364		264,2	42,2	6,3	9.9
	владѣльч. —	—	—	—		—	—	—	—	—	—	—	—	—	—		—	—	—	—	—	—	410	94.956	15.334	79.622		231,6	37,4	6,2	10,2
	въ уѣздѣ 2	**48**	**13**	**35**	0,00	**81**	**24.2**	**6.3**	**40.3**	**3,8**	**9,9**	**30**	**1.689**	**147**	**1.542**	0,01	**633**	**56,3**	**4,9**	**25,1**	**11.5**	**9,0**	**2.272**	**586.896**	**93.910**	**492.986**	4,22	**258.3**	**41.3**	**6,3**	**9,9**
7. Хасавъ-Юртовск.	кр. надѣльн. —	—	—	—		—	—	—	—	—	—	—	—	—	—		—	—	—	—	—	—	70	17.934	2.219	15 715		256,2	31,7	8,1	10,0
	владѣльч. 5	121	32	89		202	24,2	6,3	40,3	3,8	9,9	—	—	—	—		—	—	—	—	—	—	44	16.500	1.320	15.180		375,0	30,0	12,5	10,0
	въ уѣздѣ 5	**121**	**32**	**89**	0,00	**202**	**24.2**	**6.3**	**40.3**	**3.8**	**9,9**	—	—	—	—	—	—	—	—	—	—	—	**114**	**34.434**	**3.539**	**30.895**	0,45	**302,1**	**31,0**	**9,7**	**10.0**
	Въ области **200**	**5.091**	**1.264**	**3.827**	**0.00**	**8.108**	**25.5**	**6.3**	**40,5**	**4.2**	**9.9**	**269**	**10.374**	**1.460**	**8.914**	**0,01**	**5.744**	**38.6**	**5,5**	**24.8**	**7,0**	**9.8**	**9.826**	**3.247.621**	**558.428**	**2.689.193**	**3,25**	**330,5**	**56.8**	**5.8**	**10,4**
	кр. надѣльн. 161	4.263	1.022	3.241		6.505	26,5	6,3	40,4	4,2	9,9	232	9.080	1.269	7.811		5.744	39,1	5,5	24,8	7,1	9,8	8.558	2.929.801	507.220	2.422.581		342,3	59,3	5,8	10.4
	владѣльч. 39	828	242	586		1.603	21,2	6,2	41,1	3,3	10,0	37	1.294	191	1.103		—	35,0	5,2	—	6,7	10,2	1.268	317.820	51.208	266.612		250,6	40,4	6,2	10,4
ХЕРСОНСКАЯ.																															
1. Херсонскій.	кр. надѣльн. 856	25.509	3.681	21.828		22.256	29,8	4,3	26,0	6,9	9,9	72	4.320	331	3.989		2.304	60,0	4,6	32,0	13,0	10,0	5.958	1.692.072	442.681	1.249.391		284,0	74,3	3,8	9,0
	владѣльч. 325	15.275	1.560	13.715		15.437	47,0	4,8	47,5	9,8	10.2	165	9.735	825	8.910		4.537	59,0	5,0	27,5	11,8	10,0	2.463	514.767	144.824	369.943		209,0	58,8	3,6	9,1
	въ уѣздѣ **1.181**	**40.784**	**5.241**	**35.543**	0,08	**37.693**	**34,5**	**4.4**	**31.9**	**7,8**	**10,0**	**237**	**14.055**	**1.156**	**12.899**	0,03	**6.841**	**59,3**	**4,9**	**29,3**	**12,2**	**10,0**	**8.421**	**2.206.839**	**587.505**	**1.619.334**	3,80	**262,1**	**69.8**	**3.8**	**9,0**
2. Александрійск.	кр. надѣльн. 1.015	48.009	6.699	41.310		55.114	47,3	6,6	54,3	7,2	9,7	555	40.570	5.050	35.520		13.320	73,1	9,1	24,0	8,0	9,9	8.373	2.831.749	759.431	2.072.318		338,2	90,7	3,7	8,5
	владѣльч. 116	5.510	603	4.907		7.818	47,5	5,2	67,4	9,1	9,7	46	2.594	202	2.392		1.743	56,4	4,4	37,9	12,8	9,5	2.577	885.973	182.632	703.321		343,8	70,8	4,9	8,2
	въ уѣздѣ **1.131**	**53.519**	**7.302**	**46.217**	0,11	**62.932**	**47,3**	**6.5**	**55,7**	**7,3**	**9,7**	**601**	**43.164**	**5.252**	**37.912**	0,09	**15.063**	**71.8**	**8,7**	**25,1**	**8,2**	**9.9**	**10.950**	**3.717.722**	**942.083**	**2.775.639**	6,83	**339.5**	**86.0**	**3.9**	**8,4**
3. Ананьевскій.	кр. надѣльн. 75	1.672	285	1.387		1.410	22,3	3,8	18,8	5,9	10,6	6	484	38	446		288	80,6	6,3	48,4	12,7	9,0	2.527	813.947	159.201	654.746		322,1	63,0	5,1	9.0
	владѣльч. 222	8.747	710	8.037		8.392	39,4	3,2	37,8	12,3	10,0	100	9.560	450	9.110		5.420	95,6	4,5	54,2	21,2	9,4	1.942	569.783	103.897	465.886		293,4	53,5	5,5	9,5
	въ уѣздѣ **297**	**10.419**	**995**	**9.424**	0,04	**9.802**	**35.1**	**3.4**	**33.0**	**10,5**	**10.1**	**106**	**10.044**	**488**	**9.556**	0,04	**5.708**	**94.8**	**4.6**	**53,8**	**20,6**	**9.4**	**4.469**	**1.383.730**	**263.098**	**1.120.632**	4,37	**309.6**	**58.9**	**5.3**	**9,2**
4. Елисаветградск.	кр. надѣльн. 673	26.920	4.307	22.613		25.372	40,0	6,4	37,7	6,3	9,9	104	6.656	676	5.980		6.656	64,0	6,5	64,0	9,8	10,0	8.714	2.714.411	763.346	1.951.065		311,5	87,6	3,6	8,5
	владѣльч. 768	30.797	3.763	27.034		39.859	40,1	4,9	51,9	8,2	10,1	208	11.419	853	10.566		4.576	54,9	4,1	22,0	13,4	9,5	3.842	1.472.639	301.213	1.171.426		383,3	78,4	4,9	8,5
	въ уѣздѣ **1.441**	**57.717**	**8.070**	**49.647**	0,09	**65.231**	**40,1**	**5.6**	**45,3**	**7.2**	**10.0**	**312**	**18.075**	**1.529**	**16.546**	0,03	**11.232**	**57.9**	**4,9**	**36,0**	**11,8**	**9.7**	**12.556**	**4.187.050**	**1.064.559**	**3.122.491**	5,95	**333.5**	**85,1**	**3.9**	**8.5**
5. Одесскій.	кр. надѣльн. 26	1.578	117	1.461		832	60,7	4,5	32,0	13,5	9 5	8	400	34	366		356	50,0	4,3	44,5	11,8	9,5	3.944	1.082.234	234.668	847.566		274,4	59,5	4,6	9,3
	владѣльч. 134	4.435	523	3.912		4.020	33 1	3,9	30,0	8,5	10,0	21	336	82	252		1.008	16,0	4,0	48,0	4,0	8,9	2.036	506.150	108.112	398.038		248,6	53,1	4,7	9,0
	въ уѣздѣ **160**	**6.013**	**640**	**5.373**	0,03	**4.852**	**37,6**	**4.0**	**30,3**	**9.4**	**9,9**	**29**	**736**	**118**	**618**	0,00	**1.364**	**25.4**	**4,1**	**47,0**	**6,2**	**9,2**	**5.980**	**1.588.384**	**342.780**	**1.245.604**	6,51	**265,6**	**57,3**	**4.6**	**9.2**
6. Тираспольскій.	кр. надѣльн. 106	3.986	530	3.456		4.240	37,6	5,0	40,0	7,5	10,0	69	3.933	373	3.560		3.740	57,0	5,4	54,2	10,5	9,7	1.957	489.641	108.222	381.419		250,2	55,3	4,5	9,8
	владѣльч. *137*	11.302	685	10.617		14.796	82,5	5,0	108,0	16,5	10,0	2	113	10	103		77	56,5	5,0	38,3	11,3	9,5	*3.559*	729.951	169.050	560.901		205,1	47,5	4,3	9.5
	въ уѣздѣ **243**	**15.288**	**1.215**	**14.073**	0,07	**19.036**	**62.9**	**5.0**	**78.3**	**12.6**	**10.0**	**71**	**4.046**	**383**	**3.663**	0,02	**3.817**	**57.0**	**5,4**	**53,8**	**10.6**	**9,7**	**5.516**	**1.219.592**	**277.272**	**942.320**	4,78	**221,1**	**50,3**	**4,4**	**9,6**
	Въ губерніи **4.453**	**183.740**	**23.463**	**160.277**	**0,08**	**199.546**	**41,3**	**5.3**	**44.8**	**7.8**	**9.9**	**1.356**	**90.120**	**8.926**	**81.194**	**0,04**	**44.025**	**66,5**	**6,6**	**32,5**	**10,1**	**9,8**	**47.892**	**14.303.317**	**3.477.297**	**10.826.020**	**5,41**	**298.7**	**72.8**	**4,1**	**8.8**
	кр. надѣльн. 2.751	107.674	15.619	92.055		109.224	39,1	5.7	39,7	6,9	9,8	814	56.363	6.502	49.861		26.664	69,2	8,0	32,8	8,7	9,9	31.473	9.624.054	2.467.549	7.156.505		305,8	78,4	3,9	8,9
	владѣльч. 1.702	76.066	7.844	68.222		90.322	44,7	4,6	53,1	9.7	10,1	542	33.757	2.424	31.333		17.361	62,3	4,5	32,0	13,9	9,6	16.419	4.679.263	1.009.748	3.669.515		285,0	61,5	4,6	8,8

Ленъ. Lin.

УѢЗДЫ. DISTRICTS.	Посѣвная площадь 1898 г. въ десят. L'aire cultivée en 1898 en dessiatines.	Собрано. Récolte.	Посѣяно. Ensemencement.	Остатокъ. Produit net.	Собрано волокна. Quantité de filaments.	На казенную десятину. Par dessiatine. Собрано. Récolte.	Посѣяно. Ensemencement.	Волокна. Filaments.	Урожай самъ. Rendement à.	Вѣсъ четв. Poids d'une tchetverte en pouds.
		Пудовъ. Pouds.								Пудовъ.
1.	2.	3.	4.	5.	6.	7.	8.	9.	10.	11.
ТЕРСКАЯ ОБЛ.										
1. Владикавказск. кр. надѣльн.	—	—	—	—	—	—	—	—	—	—
1. Владикавказск. владѣльч.	—	—	—	—	—	—	—	—	—	—
1. Владикавказск. въ уѣздѣ	—	—	—	—	—	—	—	—	—	—
2. Грозненскій. кр. надѣльн.	12	329	55	274	438	27,4	4,6	36,5	6,0	9,2
2. Грозненскій. владѣльч.	—	—	—	—	—	—	—	—	—	—
2. Грозненскій. въ уѣздѣ	**12**	**329**	**55**	**274**	**438**	**27.4**	**4,6**	**36.5**	**6,0**	**9,2**
3. Кизляр-ский. кр. надѣльн.	335	10.787	1.508	9.279	8.375	32,2	4,5	25,0	7,2	9,4
3. Кизляр-ский. владѣльч.	27	1.350	135	1.215	1.166	50,0	5,0	43,2	10,0	10,0
3. Кизляр-ский. въ уѣздѣ	**362**	**12.137**	**1.643**	**10.494**	**9.541**	**33.5**	**4,5**	**26.4**	**7,4**	**9,5**
4. Наль-чинскій. кр. надѣльн.	68	1.430	313	1.117	3.264	22,5	4,6	48,0	4,9	9,8
4. Наль-чинскій. владѣльч.	2.590	62.160	14.763	47.397	132.608	24,0	5,7	51,2	4,2	10,0
4. Наль-чинскій. въ уѣздѣ	**2.658**	**63.590**	**15.076**	**48.514**	**135.872**	**23,9**	**5,7**	**51,1**	**4,2**	**10,0**
5. Пяти-горскій. кр. надѣльн.	29.401	538.038	117.604	420.434	638.002	18,3	4,0	21,7	4,6	10,0
5. Пяти-горскій. владѣльч.	3.140	54.008	13.502	40.506	135.648	17,2	4,3	43,2	4,0	9,8
5. Пяти-горскій. въ уѣздѣ	**32.541**	**592.046**	**131.106**	**460.940**	**773.650**	**18,2**	**4,0**	**23,8**	**4 6**	**10,0**
6. Сун-женскій. кр надѣльн.	323	3.585	1.615	1.970	4.038	11,1	5,0	12,5	2,2	9,0
6. Сун-женскій. владѣльч.	198	3.287	891	2.396	6.970	16,6	4,5	35,2	3,7	8,7
6. Сун-женскій. въ уѣздѣ	**521**	**6.872**	**2.506**	**4.366**	**11.008**	**13,2**	**4,8**	**21,1**	**2,8**	**9,0**
7. Хасавъ-Юртовск. кр. надѣльн.	11	327	42	285	305	29,7	3,8	27,7	7,8	8,8
7. Хасавъ-Юртовск. владѣльч.	460	16.606	1.794	14 812	19.872	36,1	3,9	43,2	9,3	10,0
7. Хасавъ-Юртовск. въ уѣздѣ	**471**	**16.933**	**1.836**	**15.097**	**20.177**	**36.0**	**3.9**	**42,8**	**9.2**	**10,0**
Въ области	**36.565**	**691.907**	**152.22?**	**539.685**	**950.686**	**19,2**	**4 2**	**26,0**	**4.6**	**9,8**
кр. надѣльн.	30.150	554.496	121.137	433.359	654.422	18,4	4,0	21,7	4,6	10,0
владѣльч.	6.415	137.411	31.085	106.326	296.264	21,4	4,8	46,2	4,4	9,7
ХЕРСОНСКАЯ.										
1. Херсонскій. кр. надѣльн.	1.283	38.875	3.336	35.539	22.709	30,3	2,6	17.7	11,7	9,2
1. Херсонскій. владѣльч.	2.601	81.411	5.462	75.949	72.828	31,3	2,1	28,0	14,9	9,2
1. Херсонскій. въ уѣздѣ	**3.884**	**120.286**	**8.798**	**111.488**	**95.537**	**31.0**	**2,3**	**24.6**	**13.7**	**9,2**
2. Алек-сандрійск. кр. надѣльн.	482	15.520	1.880	13.640	11.805	32,2	3,9	24,7	8,3	8,8
2. Алек-сандрійск. владѣльч.	7.308	234.587	22.655	211.932	198.047	32,1	3,1	27,1	10,4	8,8
2. Алек-сандрійск. въ уѣздѣ	**7.790**	**250.107**	**24.535**	**225.572**	**209.852**	**32,1**	**3,1**	**26,9**	**10.2**	**8,8**
3. Ананьевскій. кр. надѣльн.	8	166	29	137	170	20 8	3,6	21,2	5,7	9,8
3. Ананьевскій. владѣльч.	536	13.507	1.394	12.113	14.740	25,2	2,6	27,5	9,7	9,8
3. Ананьевскій. въ уѣздѣ	**544**	**13.673**	**1.423**	**12.250**	**14.910**	**25,1**	**2,6**	**27,4**	**9.6**	**9,8**
4. Елисаветградск. кр. надѣльн.	157	2.041	785	1.256	2.433	13,0	5,0	15,5	2,6	9,8
4. Елисаветградск. владѣльч.	6.758	169.626	22.977	146.649	150.703	25,1	3,4	22,3	7,4	9,3
4. Елисаветградск. въ уѣздѣ	**6.915**	**171.667**	**23.762**	**147.905**	**153.136**	**24.8**	**3,4**	**22,1**	**7,2**	**9,3**
5. Одесскій. кр. надѣльн.	129	1.729	310	1.419	2.748	13,4	2,4	21,3	5,6	10,0
5. Одесскій. владѣльч.	1.852	32.595	3.148	19.447	59.634	17,6	1,7	32,2	10,4	9,3
5. Одесскій. въ уѣздѣ	**1.981**	**34.324**	**3.458**	**30.866**	**62.382**	**17,3**	**1.7**	**31.5**	**9.9**	**9,8**
6. Тирасполькій. кр. надѣльн.	2	30	8	22	37	15,0	4,0	18,4	3,7	9,2
6. Тирасполькій. владѣльч.	227	4.540	636	3.904	6.174	20,0	2,8	27,2	7,1	9,7
6. Тирасполькій. въ уѣздѣ	**229**	**4.570**	**644**	**3.926**	**6.211**	**20,0**	**2,8**	**27,1**	**7,1**	**9,7**
Въ губерніи	**21.343**	**594.627**	**62.620**	**532.007**	**542.028**	**27,9**	**2,9**	**25,4**	**9.5**	**9,9**
кр. надѣльн.	2.061	58.361	6.348	52.013	39.902	28,3	3,1	19,4	9,2	9,6
владѣльч.	19.282	536.266	56.272	479.994	502.126	27,8	2,9	26,0	9,5	9,9

Конопля. Chanvre.

Посѣвная площадь 1898 г. въ десят. L'aire cultivée en 1898 en dessiatines.	Собрано. Récolte.	Посѣяно. Ensemencement.	Остатокъ. Produit net.	Собрано волокна. Quantité de filaments.	На казенную десятину. Par dessiatine. Собрано. Récolte.	Посѣяно. Ensemencement.	Волокна. Filaments.	Урожай самъ. Rendement à.	Вѣсъ четв. Poids d'une tchetverte en pouds.
	Пудовъ. Pouds.								Пудовъ.
1.	2.	3.	4.	5.	6.	7.	8.	9.	10.
—	—	—	—	—	—	—	—	—	—
—	—	—	—	—	—	—	—	—	—
—	—	—	—	—	—	—	—	—	—
3	80	16	64	126	26,7	5,4	42,0	4,9	6,6
—	—	—	—	—	—	—	—	—	—
3	**80**	**16**	**64**	**126**	**26,7**	**5,4**	**42,0**	**4,9**	**6.6**
41	558	189	369	2.091	13,6	4,6	51,0	3,0	7,0
2	46	10	36	35	23,1	5,0	17,3	4,6	6,1
43	**604**	**199**	**405**	**2.126**	**14,0**	**4,6**	**49,4**	**3,0**	**6,9**
—	—	—	—	—	—	—	—	—	—
104	3.068	572	2.496	1.799	29,5	5,5	17,3	5,4	6,1
104	**3.068**	**572**	**2.496**	**1.799**	**29,5**	**5,5**	**17,3**	**5,4**	**6,1**
1,106	40.590	6.747	33.843	36.498	36,7	6,1	33,0	6,0	6,2
17	284	78	206	294	16,7	4,6	17,3	3,6	5,6
1.123	**40.874**	**6.825**	**34.049**	**36.792**	**36,4**	**6,1**	**32,8**	**6,0**	**6,2**
399	8.778	2.314	6.464	9.177	22,0	5,8	23,0	3,8	6,7
42	848	202	646	727	20,2	4,8	17,3	4,2	6,5
441	**9.626**	**2.516**	**7.110**	**9.904**	**21,8**	**5,7**	**22,5**	**3,8**	**6,7**
—	—	—	—	—	—	—	—	—	—
—	—	—	—	—	—	—	—	—	—
—	—	—	—	—	—	—	—	—	—
—	—	—	—	—	—	—	—	—	—
1.714	**54.252**	**10.128**	**44.124**	**50.747**	**31,7**	**5,9**	**29,6**	**5,4**	**6,3**
1.549	50.006	9 266	40.740	47.892	32,3	6,0	30,9	5,4	6,3
165	4.246	862	3.384	2.855	25,7	5,2	17,3	4,9	6,1
721	16.583	6.777	9.806	23.865	23,0	9,4	33,1	2,4	6,5
78	2.597	647	1.950	3.432	33,3	8,3	44,0	4,0	6,5
799	**19.180**	**7.424**	**11.756**	**27.297**	**24,0**	**9,3**	**34,2**	**2,6**	**6,5**
3.248	147.784	25.984	121.800	94.842	45,5	8,0	29,2	5,7	6,3
422	16.880	3.334	13.546	20.256	40,0	7,9	48,0	5,1	6,9
3.670	**164.634**	**29.318**	**135.346**	**115.098**	**44,9**	**8,0**	**31,4**	**5,6**	**6,4**
761	22.754	6.468	16.286	28.309	29,9	8,5	37,2	3,5	7,0
278	7.423	2.419	5.004	11.120	26,7	8,7	40,0	3,1	6,0
1.039	**30.177**	**8.887**	**21.290**	**39.429**	**29,0**	**8,6**	**37,9**	**3,4**	**6,7**
1.630	62.592	14.344	48.248	74.654	38,4	8,8	45,8	4,4	6,2
395	16.748	3.160	13.588	19.750	42,4	8,0	50,0	5,3	7,3
2.025	**79.340**	**17.504**	**61.836**	**94.404**	**39,2**	**8.6**	**46,6**	**4,5**	**6,4**
18	580	155	425	579	32,2	8,6	35,5	3,7	6,5
44	1.707	370	1.337	1.954	38,8	8,4	44.4	4,6	6,6
62	**2.287**	**525**	**1.762**	**2.533**	**36,9**	**8,5**	**40,9**	**4,4**	**6,6**
294	7.438	2.499	4.939	9.408	25,3	8,5	32,0	3,0	6,7
326	16.887	2.999	13.888	13.366	51,8	9,2	41,0	5,6	6,5
620	**24.325**	**5.498**	**18.827**	**22.774**	**39,2**	**8,9**	**36,7**	**4,4**	**6,6**
8.215	**319.973**	**69.156**	**250.817**	**301.535**	**38,9**	**8,4**	**36,7**	**4.6**	**6,4**
6.672	257.731	56.227	201.504	231.657	38,6	8,4	34,7	4,6	6,4
1.543	62.242	12.929	49.313	69.878	40,3	8,4	45,3	4,8	6,7

УѢЗДЫ. DISTRICTS.	Яровая рожь. Seigle de printemps.											Яровая пшеница. Froment de printemps.										
	Посѣвная площадь 1898 г. въ десят. L'aire cultivée en 1898 en dessiatines.	Собрано. Récolte.	Посѣяно. Ensemencement.	Остат. за посѣв. Produit net. Вѣсъ. Absolu.	Остат. за посѣв. Produit net. На 1 душу насел. об.п. Par habitant.	Собрано соломы. Récolte de la paille.	На казенную десятину. Par dessiatine. Собрано. Récolte.	На казенную десятину. Par dessiatine. Посѣяно. Ensemencement.	На казенную десятину. Par dessiatine. Соломы. Paille.	Урожай самъ. Rendement à.	Вѣсъ четв. Poids d'une tchetverte en pouds.	Посѣвная площадь 1898 г. въ десят. L'aire cultivée en 1898 en dessiatines.	Собрано. Récolte.	Посѣяно. Ensemencement.	Остат. за посѣв. Produit net. Вѣсъ. Absolu.	Остат. за посѣв. Produit net. На 1 душу насел. об.п. Par habitant.	Собрано соломы. Récolte de la paille.	На казен. десятину. Par dessiatine. Собрано. Récolte.	На казен. десятину. Par dessiatine. Посѣяно. Ensemencement.	На казен. десятину. Par dessiatine. Соломы. Paille.	Урожай самъ. Rendement à.	Вѣсъ четв. Poids d'une tchetverte en pouds.
	Пудовъ. Pouds.										Пуд.	Пудовъ. Pouds.										Пуд.
1.	2.	3.	4.	5.	6.	7.	8.	9.	10.	11.	12.	1.	2.	3.	4.	5.	6.	7.	8.	9.	10.	11.
АСТРАХАНСКАЯ.																						
1. Астраханскій. кр. надѣльн.	—	—	—	—		—	—	—	—	—	—	113	4.239	55	3.685		2.915	37,5	4,9	25,8	7,7	8,9
владѣльч.	—	—	—	—		—	—	—	—	—	—	—	—	—	—		—	—	—	—	—	—
въ уѣздѣ	—	—	—	—	—	—	—	—	—	—	—	113	4.239	55	3.685	0,04	2.915	37.5	4,9	25,8	7,7	8,9
2. Енотаевскій. кр. надѣльн.	190	3.572	722	2.850		5.700	18,8	3,8	30,0	4,9	9,0	16.655	796.109	56.62	739.482		259.818	47,8	3,4	15,6	14,1	9,3
владѣльч.	—	—	—	—		—	—	—	—	—	—	*520*	20.800	1.56	19.240		3.484	40,0	3,0	6,7	13,3	8,5
въ уѣздѣ	**190**	**3.572**	**722**	**2.850**	0,04	**5.700**	**18,8**	**3,8**	**30,0**	**4,9**	**9,0**	**17.175**	**816.909**	**58.18**	**758.722**	10,27	**263.302**	**47.6**	**3.4**	**15,3**	**14.0**	**9,3**
3. Красноярскій. кр. надѣльн.	—	—	—	—		—	—	—	—	—	—	2	53		45		22	26,7	4,0	11,1	6,6	8,9
владѣльч.	—	—	—	—		—	—	—	—	—	—	—	—	—	—		—	—	—	—	—	—
въ уѣздѣ	—	—	—	—	—	—	—	—	—	—	—	2	53		45	0,00	22	26,7	4,0	11,1	6,6	8,9
4. Царевскій. кр. надѣльн.	10.510	292.178	34.683	257.495		344.728	27,8	3,3	32,8	8,4	8,4	133.067	3.885.556	505.65	3.379.901		3.632.729	29,2	3,8	27,3	7,7	8,8
владѣльч.	617	14.006	2.160	11.846		18.880	22,7	3,5	30,6	6,5	8,0	*56.214*	1.107.416	196.7	910.667		860.074	19.7	3,5	15,3	5,6	8,0
въ уѣздѣ	**11.127**	**306.184**	**36.843**	**269.341**	1,40	**363.608**	**27.5**	**3.3**	**32.7**	**8,3**	**8,4**	**189.281**	**4.992.972**	**702.40**	**4.290.568**	22,30	**4.492.803**	**26,3**	**3,7**	**23.7**	**7,1**	**8.6**
5. Черноярскій. кр. надѣльн.	1.289	52.978	5.929	47.049		63.548	41,1	4,6	49,3	8,9	7,9	24.298	928.184	111.17	817.013		1.195.462	38,2	4,6	49.2	8,3	8,6
владѣльч.	150	4.500	750	3.750		1.200	30,0	5,0	8,0	6,0	8,0	377	17.983	1.80	16.174		17.304	47,7	4,8	45,9	10,0	8,5
въ уѣздѣ	**1.439**	**57.478**	**6.679**	**50.799**	0,52	**64.748**	**39,9**	**4.6**	**45,0**	**8,7**	**7.9**	**24.675**	**946.167**	**112.98**	**833.187**	8,54	**1.212.766**	**38.4**	**4.6**	**49,1**	**8,4**	**8,6**
Въ губерніи	**12.756**	**367.234**	**44.244**	**322.990**	**0,61**	**434.056**	**28,8**	**3.5**	**34,0**	**8,3**	**8,3**	**231.246**	**6.760.340**	**874.13**	**5.886.207**	11,08	**5.971.808**	**29,2**	**3,8**	**25.4**	**7,7**	**8,7**
кр. надѣльн.	11.989	348.728	41.334	307.394		413.976	29,2	3,4	34,5	8,4	8,3	174.135	5.614.141	674.0	4.940.126		5.090.946	32,2	3,9	29,2	8,3	8,8
владѣльч.	767	18.506	2.910	15.596		20.080	24,1	3,8	26,2	6,4	8,0	57.111	1.146.199	200.1	946.081		880.862	20,1	3,5	15,4	5,7	8,0
НИЖЕГОРОДСКАЯ.																						
1. Нижегородскій. кр. надѣльн.	760	22.952	7.372	15.580		20.910	30,2	9,7	27,5	3,1	7,8	13.582	478.086	158.9	319.177		640.070	35,2	11,7	47,2	3,0	9,2
владѣльч.	5	242	54	188		290	48,3	10,7	58,0	4,5	8,1	2.848	113.635	35.03	78.605		106.800	39,9	12,3	37,5	3,2	9,1
въ уѣздѣ	**765**	**23.194**	**7.426**	**15.768**	0,12	**21.200**	**30,3**	**9,7**	**27,7**	**3,1**	**7.8**	**16.430**	**591.721**	**193.93**	**397.782**	3,00	**746.870**	**36.0**	**11,8**	**45,5**	**3,1**	**9,2**
2. Ардатовскій. кр. надѣльн.	8	344	76	268		550	43,0	9,5	68,8	4,5	8,7	—	—	—	—		—	—	—	—	—	—
владѣльч.	—	—	—	—		—	—	—	—	—	—	—	—	—	—		—	—	—	—	—	—
въ уѣздѣ	**8**	**344**	**76**	**268**	0,00	**550**	**43.0**	**9.5**	**68.8**	**4,5**	**8.7**	—	—	—	—		—	—	—	—	—	—
3. Арзамасскій. кр. надѣльн.	40	1.192	380	812		1.452	29,8	9.5	36,3	3,1	8,7	148	4.573	1.42	—		—	—	—	—	—	—
владѣльч.	—	—	—	—		—	—	—	—	—	—	13	612	13	3.152		6.897	30,9	9,6	46,6	3,2	8,5
въ уѣздѣ	**40**	**1.192**	**380**	**812**	0,01	**1.452**	**29,8**	**9,5**	**36,3**	**3,1**	**8,7**	**161**	**5.185**	**1.55**	482		845	47,1	10,0	65,0	4 7	9,4
4. Балахнинскій. кр. надѣльн.	—	—	—	—		—	—	—	—	—	—	1.939	56.619	20.74	**3.634**	0,03	**7.742**	**32.2**	**9.6**	**48.1**	**3.3**	**8.6**
владѣльч.	10	475	106	369		684	47,5	10,6	68,4	4,5	7.9	273	6.416	2.59	35.872		86.091	29.2	10,7	44,4	2.7	8,7
въ уѣздѣ	**10**	**475**	**106**	**369**	0,00	**684**	**47,5**	**10.6**	**68,4**	**4,5**	**7,9**	**2.212**	**63.035**	**23.34**	3.822		17.063	23,5	9,5	62,5	2,5	10,0
5. Васильсурскій. кр. надѣльн.	40	1.620	444	1.176		1.592	40,5	11,1	39,8	3.6	9,5	10.834	377.023	132.17	**39.694**	0,30	**103.154**	**28,5**	**10,6**	**46.6**	**2,7**	**8,8**
владѣльч.	—	—	—	—		—	—	—	—	—	—	807	29.456	9.20	244.848		538.450	34,8	12,2	49,7	2,8	9,9
въ уѣздѣ	**40**	**1.620**	**444**	**1.176**	0,01	**1.592**	**40,5**	**11,1**	**39,8**	**3.6**	**9,5**	**11.641**	**406.479**	**141.37**	20.256		29.617	36,5	11,4	36,7	3,2	9,8
6. Горбатовскій. кр. надѣльн.	188	5.753	2.030	3.723		14.100	30,6	10,8	75,0	2,8	8,6	2,559	75.235	25.33	**265.104**	2,05	**568.067**	**36.3**	**12,1**	**48.3**	**2,9**	**9.9**
владѣльч.	1	39	10	29		20	39,0	10.2	20,1	3,9	8,0	601	22.297	6.19	40.902		118.482	29.4	9.9	46,3	3,0	8,7
въ уѣздѣ	**189**	**5.792**	**2.040**	**3.752**	0,03	**14.120**	**30.6**	**10,8**	**74,7**	**2,8**	**8.6**	**3.160**	**97.532**	**31.52**	16.107		31.853	37,1	10,3	53,0	3,6	8,3
7. Княгининскій. кр. надѣльн.	—	—	—	—		—	—	—	—	—	—	7.640	340.744	92.44	**57.009**	0,42	**150.335**	**30,9**	**10,0**	**47.6**	**3,1**	**8.6**
владѣльч.	—	—	—	—		—	—	—	—	—	—	1.767	71.387	20.49	248.300		363.664	44.6	12,1	47,6	3,7	9,4
въ уѣздѣ	—	—	—	—	—	—	—	—	—	—	—	**9.407**	**412.131**	**112.94**	50.890		68.560	40,4	11,6	38,8	3.5	9,8
8. Лукояновскій. кр. надѣльн.	—	—	—	—		—	—	—	—	—	—	482	10.555	4.73	**299.190**	2,85	**432.224**	**43 8**	**12,0**	**46,0**	**3,6**	**9,5**
владѣльч.	—	—	—	—		—	—	—	—	—	—	151	3.080	1.43	3.080		18.220	21.9	9.8	37,8	2.2	8,4
въ уѣздѣ	—	—	—	—	—	—	—	—	—	—	—	**633**	**13.635**	**6.17**	1.630		3.096	20,4	9,6	20.5	2,1	8,1
9. Макарьевскій. кр. надѣльн.	62	2.406	620	1.786		3.410	38,8	10,0	55,0	3.9	9,0	11.760	425.712	121.1	**4.710**	0,03	**21.316**	**21,5**	**9,7**	**33,7**	**2,2**	**8,3**
владѣльч.	85	3.927	910	3.017		5.736	46,2	10,7	67,6	4.3	8.9	1.477	53.172	16.2	304.584		455.112	36,2	10,3	38,7	3,5	10,4
въ уѣздѣ	**147**	**6.333**	**1.530**	**4.803**	0,04	**9.146**	**43.1**	**10.4**	**62,5**	**4.1**	**9,0**	**13 237**	**478.884**	**137.3**	36.925		50 070	36,0	11,0	33,9	3,3	8,9
10. Семеновскій. кр. надѣльн.	797	22.874	7.412	15.462		29.011	28,7	9,3	36,4	3,1	8,0	22	726	2	**341.509**	3,10	**505.182**	**36.2**	**10,4**	**38,2**	**3.5**	**10,2**
владѣльч.	10	326	90	236		613	32,6	9,0	61,3	3,6	8,3	—	—	—	462		735	33,0	12,0	33,4	2,7	8,5
въ уѣздѣ	**807**	**23.200**	**7.502**	**15.698**	0,14	**29.624**	**28.7**	**9,3**	**36,7**	**3,1**	**8,0**	**22**	**726**	**2**	—		—	—	—	—	—	—
11. Сергачскій. кр. надѣльн.	—	—	—	—		—	—	—	—	—	—	790	20.461	8.3	**462**	0,00	**735**	**33.0**	**12.0**	**33.4**	**2.7**	**8.5**
владѣльч.	—	—	—	—		—	—	—	—	—	—	149	3.949	1.5	12.087		37.841	25,9	10,6	47,9	2,3	8,4
въ уѣздѣ	—	—	—	—	—	—	—	—	—	—	—	**939**	**24.410**	**9.9**	2.399		5.558	26,5	10,4	37,3	2,6	9,1
Въ губерніи	**2.006**	**62.150**	**19.504**	**42.646**	**0,03**	**78.368**	**31.0**	**9,7**	**39,1**	**3,2**	**8,1**	**57.842**	**2.093.738**	**658.4**	**14.486**	0,09	**43.399**	**26,0**	**10,6**	**46,2**	**2.5**	**8,5**
кр. надѣльн.	1.895	57.141	18.334	38.807		71.025	30,2	9.7	37,5	3,1	8,1	49.756	1.789.734	565.5	**1.423.580**	**1,01**	**2.579.024**	**36.2**	**11,4**	**44,6**	**3,2**	**9,5**
владѣльч.	111	5.009	1.170	3.839		7.343	45,1	10,5	66,2	4,3	8,6	8.086	304.004	92.8	1.212.464		2.265.562	36,0	11.4	45.5	3,2	9,6
															211.116		313.462	37,6	11,5	38,8	3.3	9,2

Овесъ. Avoine.											
Посѣвная площадь 1898 г. въ десят. L'aire cultivée en 1898 en dessiatines.	Собрано. Récolte.	Посѣяно. Ensemencement.	Остат. за посѣв. Produit net. Вѣсъ. Absolu.	Остат. за посѣв. Produit net. На 1 душу насел. об.п. Par habitant.	Собрано соломы. Récolte de la paille.	На казен. десят. Par dessiatine. Собрано. Récolte.	На казен. десят. Par dessiatine. Посѣяно. Ensemencement.	На казен. десят. Par dessiatine. Соломы. Paille.	Урожай самъ. Rendement à.	Вѣсъ четв. Poids d'une tchetverte en pouds.
Пудовъ. Pouds.										Пуд.
1.	2.	3.	4.	5.	6.	7.	8.	9.	10.	11.
12	533	72	461		1.001	44,4	6,0	83,4	7,4	5,3
—	—	—	—		—	—	—	—	—	—
12	533	72	461	0,00	1.001	44,4	6.0	83,4	7,4	5,3
152	4.150	760	3.390		2.897	27,3	5,0	18,4	5,5	5,5
—	—	—	—		—	—	—	—	—	—
152	4.150	760	3.390	0,05	2.897	27,3	5,0	18,4	5.5	5.5
3	45	16	29		18	15,0	5,5	6,0	2,8	5,4
—	—	—	—		—	—	—	—	—	—
3	45	16	29	0,00	18	15,0	5,5	6.0	2.8	5,4
4.970	168.980	25.844	143.136		188.957	34,0	5,2	38,1	6,5	5,3
1.781	30.989	9.083	21.906		41.854	17,4	5,1	23,5	3,4	5,5
6.751	199.969	34.927	165.042	0,86	230.811	29.6	5,2	34,2	5,7	5,3
2.255	57.728	11.726	46.002		46.904	25,6	5,2	20,8	4,9	5,4
53	1.537	265	1.272		2.120	29,0	5,0	40,0	5,8	5,0
2.308	59.265	11.991	47.274	0,49	49.024	25.7	5,2	21,2	4,9	5,4
9.226	263.962	47.766	216.196	0,41	283.751	28.6	5,2	30.8	5.5	5,4
7.392	231.436	38.418	193.018		239.777	31,3	5.2	30,8	6,0	5,4
1.834	32.526	9.348	23.178		43.974	17,7	5,1	24,0	3,5	5,5
13.958	220.536	113.060	107.476		432.698	15,8	8,1	31,0	2,0	4,2
3.838	68.700	32.623	36.077		128.957	17.9	8,5	33,6	2,1	4,4
17.796	289.236	145.683	143.553	1,08	561.655	16.3	8,2	31,6	2,0	4.2
10.592	109.098	88.974	20.124		342.121	10.3	8.4	32,3	1,2	4.0
5.103	68.891	44.396	24.495		189.321	13.5	8,7	37,1	1,6	4,0
15.695	177.989	133.370	44.619	0,31	531.442	11,3	8.5	33.9	1,3	4,0
15.275	212.323	146.640	65.683		398.678	13.9	9,6	26,1	1,4	4,4
6.266	129.080	61.407	67.673		275.704	20.6	9,8	44,0	2,1	4,6
21.541	341.403	208.047	133.356	1,00	674.382	15,8	9.7	31,3	1,6	4.5
15.773	395.902	186.121	209.781		624.611	25,1	11,8	39,6	2,1	5,1
860	26.144	9.890	16.254		31.218	30.4	11,5	36,3	2,6	5,0
16.633	422.046	196.011	226.035	1,68	655.829	25,4	11.8	39,4	2,2	5.1
7.189	139.467	81.236	58.231		190.509	19,4	11,3	26,5	1,7	5,2
6.293	190.678	74.887	115.791		272.487	30,3	11,9	43,3	2,5	5,9
13.482	330.145	156.123	174.022	1,34	462.996	24,4	11,6	34,3	2,1	5.6
15.080	366.444	149.292	217.152		582.088	24,3	9,9	38,6	2,5	4,4
4.712	113.088	46.649	66.439		210.626	24,0	9,9	44,7	2,4	4,9
19.792	479.532	195.941	283.591	2,10	792.714	24,2	9,9	40,1	2,4	4,5
8.652	94.689	81.329	13.360		61.429	12,1	9,4	27,1	1,2	4,0
8.170	143.792	84.151	59.641		334.970	17,6	10,3	41,0	1,7	5.2
16.822	238.481	165.480	73.001	0,70	396.399	14,2	9.8	23,6	1,4	4,6
17.019	163.382	156.575	6.807		416.966	9,6	9,2	24,5	1,0	4,3
11.749	164.486	123.365	41.121		130.414	14,0	10,5	11,1	1,3	5.2
28.768	327.868	279.940	47.928	0,26	547.380	11,4	9,7	19,0	1,2	4.7
8.054	210.209	98.259	111.950		328.734	26,1	12,2	28,4	2,1	5,8
1.202	39.185	14.063	25.122		43.873	32,6	11,7	36,5	2,8	4,8
9.256	249.394	112.322	137.072	1,24	372.607	26,9	12,1	40,3	2,2	5.6
25.648	641.100	259.045	382.055		723.274	25,0	10,1	28,2	2,5	4,6
223	6.356	2.342	4.014		9.544	28,5	10,5	42,8	2,7	4,9
25.871	647.456	261.387	386.069	3,55	732.818	25.0	10.1	28.3	2,5	4,6
15.459	136.039	165.411	— 29.372		384.929	8,8	10,7	24,9	0,8	4,3
12.762	114.858	128.896	— 14.038		268.002	9,0	10,1	21,0	0,9	4,3
28.221	250.897	294 307	— 43.410	0,00	642.931	8.9	10.4	22.8	0,9	4,3
213.877	3.754.447	2.148.611	1.605.836	1.08	6.381.153	17,6	10.0	29,8	1,7	4,7
152.699	2.689.189	1.525.942	1.163.247		4.486.037	17,6	10,0	29,4	1,8	4,6
61.178	1.065.258	622.669	442.589		1.895.116	17,4	10,2	31,0	1,7	4,9

УѢЗДЫ. DISTRICTS.	Ячмень. Orge.											Полба. Épeautre.											Гречиха. Sarrasin.										
	Посѣвная площадь 1898 г. въ десят. L'aire cultivée en 1898 en dessiatines.	Собрано. Récolte.	Посѣяно. Ensemencement.	Остат. за посѣв. Produit net.		Собрано соломы. Récolte de la paille.	На казенную десятину. Par dessiatine.			Урожай самъ. Rendement à.	Вѣсъ четв. Poids d'une tchetverte en pouds.	Посѣвная площадь 1898 г. въ десят. L'aire cultivée en 1898 en dessiatines.	Собрано. Récolte.	Посѣяно. Ensemencement.	Ост. за посѣв. Produit net.		Собрано соломы. Récolte de la paille.	На казен. десятину. Par dessiatine.			Урожай самъ. Rendement à.	Вѣсъ четв. Poids d'une tchetverte en pouds.	Посѣвная площадь 1898 г. въ десят. L'aire cultivée en 1898 en dessiatines.	Собрано. Récolte.	Посѣяно. Ensemencement.	Остат. за посѣв. Produit net.		Собрано соломы. Récolte de la paille.	На казен. десят. Par dessiatine.			Урожай самъ. Rendement à.	Вѣсъ четв. poids d'une tchetverte en pouds.
				Весь. Absolu.	На 1 душу насел. об.п. Par habitant.		Собрано. Récolte.	Посѣяно. Ensemencement.	Соломы. Paille.						Весь. Absolu.	На 1 душу насел. об.п. Par habitant.		Собрано. Récolte.	Посѣяно. Ensemencement.	Соломы. Paille.						Весь. Absolu.	На 1 душу насел. об.п. Par habitant.		Собрано. Récolte.	Посѣяно. Ensemencement.	Соломы. Paille.		
	Пудовъ. Poud s.										Пуд.	Пудовъ. Poud s.										Пуд.	Пудовъ. Poud s.										Пуд.
1.	2.	3.	4.	5.	6.	7.	8.	9.	10.	11.	12.	1.	2.	3.	4.	5.	6.	7.	8.	9.	10.	11.	1.	2.	3.	4.	5.	6.	7.	8.	9.	10.	11.
АСТРАХАНСКАЯ.																																	
1. Астраханскій. кр. надѣльн.	—	—	—	—		—	—	—	—	—	—																						
владѣльч. .	—	—	—	—		—	—	—	—	—	—																						
въ уѣздѣ . .	—	—	—	—	—	—	—	—	—	—	—																						
2. Енотаевскій. кр. надѣльн.	40	960	168	792		640	24,0	4,2	16,0	5,7	7,0																						
владѣльч. .	—	—	—	—		—	—	—	—	—	—																						
въ уѣздѣ . .	**40**	**960**	**168**	**792**	0,01	**640**	**24,0**	**4,2**	**16,0**	**5,7**	**7,0**																						
3. Красноярскій. кр. надѣльн.	—	—	—	—		—	—	—	—	—	—																						
владѣльч. .	—	—	—	—		—	—	—	—	—	—																						
въ уѣздѣ . .	—	—	—	—	—	—	—	—	—	—	—																						
4. Царевскій. кр. надѣльн.	2.329	78.720	11.412	67.308		49.142	33,8	4,9	21,1	6,9	7,7																						
владѣльч.	*1.502*	22.530	6.008	16.522		23.581	15,0	4,0	15,7	3,8	7,8																						
въ уѣздѣ . .	**3.831**	**101.250**	**17.420**	**83.830**	0,44	**72.723**	**25,4**	**4.5**	**19,0**	**5.9**	**7,7**																						
5. Черноярскій. кр. надѣльн.	4.071	215.763	16.691	199.072		357.841	53,0	4,1	87,9	12,9	7,8																						
владѣльч. .	—	—	—	—		—	—	—	—	—	—																						
въ уѣздѣ . .	**4.071**	**215.763**	**16.691**	**199.072**	2,05	**357.841**	**53.0**	**4,1**	**87,9**	**12.9**	**7,8**																						
Въ губерніи .	**7.942**	**317.973**	**34.279**	**283.694**	**0.53**	**431.204**	**40.0**	**4,3**	**54,0**	**9,3**	**7,8**																						
кр. надѣльн.	6.440	295.443	28.271	267.172		407.623	45,9	4,4	63,3	10,4	7,8																						
владѣльч. .	1.502	22.530	6.008	16.522		23.581	15,0	4,0	15,7	3,8	7,8																						
НИЖЕГОРОДСКАЯ.																																	
1. Нижегородскій. кр. надѣльн.	2.244	41.963	21.542	20.421		89.311	18,7	9,6	39,8	1,9	6,3	3	62	32	30		102	20,5	10,5	34,0	1,9	5,2	2.603	31.757	19.523	12.234		104.901	12,2	7,5	40,3	1,6	5,8
владѣльч. .	180	3.798	1.530	2.268		6.102	21,1	8,5	33,9	2,5	6,3	—	—	—	—		—	—	—	—	—	—	411	3.740	2.630	1.110		8.672	9,1	6,4	21,1	1,4	4,8
въ уѣздѣ .	**2.424**	**45.761**	**23.072**	**22.689**	0,17	**95.413**	**18,9**	**9,5**	**39,4**	**2.0**	**6,3**	**3**	**62**	**32**	**30**	0,00	**102**	**20,5**	**10,5**	**34,0**	**1,9**	**5,2**	**3.014**	**35.497**	**22.153**	**13.344**	0,11	**113.573**	**11,8**	**7.3**	**37.7**	**1,6**	**5.7**
2. Ардатовскій. кр. надѣльн.	1.853	18.715	15.751	2.964		64.484	10,1	8,5	34,8	1,2	5,7	—	—	—	—		—	—	—	—	—	—	7.585	72.816	50.820	21.996		285.196	9,6	6,7	37,6	1,4	4.9
владѣльч. .	296	3.434	2.338	1.096		12.195	11,6	7,9	41,2	1,5	5,5	—	—	—	—		—	—	—	—	—	—	777	6.293	5.361	932		19.503	8,1	6,9	25,1	1,2	5,2
въ уѣздѣ . .	**2.149**	**22.149**	**18.089**	**4.060**	0,03	**76.679**	**10.3**	**8,4**	**35,7**	**1,2**	**5,7**	—	—	—	—	—	—	—	—	—	—	—	**8.362**	**79.109**	**56.181**	**22.928**	2,11	**304.699**	**9,5**	**6.7**	**36,4**	**1,4**	**4,9**
3. Арзамасскій. кр. надѣльн.	1.623	18.015	13.471	4.544		37.004	11,1	8,3	22,8	1,3	5,9	289	8.352	2.774	5.578		10.115	28,9	9,6	35,0	3,0	5,5	7.796	46 776	49.115	— 2.339		183.206	6,0	6,3	23,5	1,0	4,9
владѣльч.	196	1.627	1.529	98		2.254	8,3	7,8	11,5	1,1	6,0	7	90	72	18		249	12,8	10,3	35,5	1,3	5,4	872	4.360	5.058	— 698		27.206	5,0	5,8	31,2	0,8	4,8
въ уѣздѣ . .	**1.819**	**19.642**	**15.000**	**4.642**	0,03	**39.258**	**10,8**	**8,2**	**21,6**	**1,3**	**5,9**	**296**	**8.442**	**2.846**	**5.596**	0,04	**10.364**	**28,5**	**9,6**	**35.0**	**3,0**	**5.5**	**8.668**	**51.136**	**54.173**	— **3.037**	0,00	**210.412**	**5,9**	**6.2**	**24,3**	**0,9**	**4.9**
4. Балахнинскій. кр. надѣльн.	15	231	134	97		474	15,4	8,9	31,6	1,7	6,5	—	—	—	—		—	—	—	—	—	—	715	21.522	4.433	17.089		28.815	30,1	6,2	40,3	4,9	5,3
владѣльч. .	3	36	27	9		90	12,0	9,0	30,0	1,0	6,3	1	42	11	31		100	42,0	11,0	100,0	3,8	6,0	170	5.321	1.309	4.012		9.826	31,3	7,7	57,8	4,1	6,4
въ уѣздѣ . .	**18**	**267**	**161**	**106**	0,00	**564**	**14,6**	**9,4**	**31,3**	**1.6**	**6,4**	**1**	**42**	**11**	**31**	0,00	**100**	**42,0**	**11.0**	**100.0**	**3,8**	**6.0**	**885**	**26.843**	**5.742**	**21.101**	0,29	**38.641**	**30,3**	**6.5**	**43.7**	**4,6**	**5 5**
5. Васильсурскій. кр. надѣльн.	2.737	43.518	28.191	15.327		80.194	15,9	10,3	29,3	1,5	6,3	—	—	—	—		—	—	—	—	—	—	1.016	5.080	8.331	— 3.251		30.886	5,0	8,2	30,4	0,6	5,9
владѣльч. .	179	1.683	1.701	— 18		2.524	9,4	9,5	14,1	1,0	6,1	1	34	10	24		72	34,2	10,0	72,0	3,4	6,5	335	2.211	2.647	— 436		7.940	6,6	7,9	23,7	0,8	6,2
въ уѣздѣ . .	**2.916**	**45.201**	**29.892**	**15.309**	0,64	**82.718**	**15.5**	**10,2**	**28,3**	**1,5**	**6.3**	**1**	**34**	**10**	**24**	0,00	**72**	**34.2**	**10,0**	**72.0**	**3,4**	**6,5**	**1.351**	**7.291**	**10.978**	— **3.687**	0,00	**38.826**	**5.4**	**8.1**	**28,7**	**0,7**	**6.0**
6. Горбатовскій. кр. надѣльн.	807	13.558	6.295	7.263		39.624	16,8	7,8	49,1	2,2	6,0	24	821	240	581		1.728	34,2	10,0	72,0	3,4	6,5	5.362	83.111	35.925	47.186		176.946	15,5	6,7	33,0	2,3	5.0
владѣльч. .	189	3.308	1.474	1.834		6.766	17,5	7.8	35,8	2,2	6,4	—	—	—	—		—	—	—	—	—	—	867	7.630	5.809	1.821		24.276	8,8	6,7	28,0	1,3	5.0
въ уѣздѣ . .	**996**	**16.866**	**7.769**	**9.097**	0,34	**46.390**	**16.9**	**7,8**	**46.6**	**2,2**	**6,1**	**24**	**821**	**240**	**581**	0,00	**1.728**	**34.2**	**10.0**	**72,0**	**3,4**	**6,5**	**6.229**	**90.741**	**41.734**	**49.007**	0,36	**201.222**	**14.6**	**6.7**	**32,3**	**2,2**	**5,0**
7. Княгининскій. кр. надѣльн.	115	3.025	1.242	1.783		3.013	26,3	10,8	26,2	2,4	8,0	367	7.083	4.147	2.936		14.019	19,3	11,3	38,2	1,7	5,0	2.727	21.816	21.270	546		76.901	8,0	7,8	28,2	1,0	6,1
владѣльч. .	317	7.196	2.631	4.565		6.530	22,7	8,3	20,6	2,7	6,5	68	2.509	775	1.734		4.590	36,9	11,4	67,5	3,2	6,0	1.641	9.354	9.846	— 492		36.594	5,7	6.0	22,3	0.9	5,3
въ уѣздѣ . .	**432**	**10.221**	**3.873**	**6.348**	0,09	**9.543**	**23.7**	**9.0**	**22,1**	**2.6**	**6,9**	**435**	**9.592**	**4.922**	**4.670**	0,04	**18.609**	**22,1**	**11.3**	**42.8**	**1.9**	**5,2**	**4.368**	**31.170**	**31.116**	**54**	0,00	**113.495**	**7,1**	**7,1**	**25,5**	**1,0**	**5 8**
8. Лукояновскій. кр. надѣльн.	69	518	462	56		2.070	7,5	6,7	30,0	1,1	6,0	1.970	49.644	19.897	29.747		69.541	25,2	10,1	35,3	2,5	5,2	13.296	58.492	83.765	— 25.273		275.227	4,4	6,3	20,7	0,7	5,5
владѣльч. .	24	216	163	53		360	9,0	6,8	15,0	1,3	6,2	95	680	1.094	414		456	6,5	11,5	4.8	0,6	6,5	1.582	9.017	10.758	— 1.741		39.392	5,7	6,8	24,9	0,8	6,3
въ уѣздѣ . .	**93**	**734**	**625**	**109**	0,01	**2.430**	**7,9**	**6,7**	**26,1**	**1,2**	**6.0**	**2.065**	**50.324**	**20.991**	**29.333**	0,16	**69.997**	**24.4**	**10,1**	**33,9**	**2,4**	**5,2**	**14.878**	**67.509**	**94.523**	— **27.014**	0,00	**314.619**	**4.5**	**6.4**	**21,0**	**0,7**	**5.6**
9. Макарьевскій. кр. надѣльн.	42	840	336	504		1.596	20,0	8,0	38,0	2,5	8,0	—	—	—	—		—	—	—	—	—	—	1.019	25.679	7.948	17.731		47.791	25,2	7,8	46,9	3,2	6,3
владѣльч. .	2	34	17	17		40	17,0	8,4	20,0	2,0	7,2	—	—	—	—		—	—	—	—	—	—	139	3.225	1.070	2.155		9.132	23,2	7.7	65,7	3,0	6,0
въ уѣздѣ . .	**44**	**874**	**353**	**521**	0,00	**1.636**	**19,9**	**8,0**	**37,2**	**2.5**	**7,9**	—	—	—	—	—	—	—	—	—	—	—	**1.158**	**28.904**	**9.018**	**19.886**	0,18	**56.923**	**25.0**	**7,8**	**49,1**	**3,1**	**6,3**
10. Семеновскій. кр. надѣльн.	4	67	36	31		64	16,7	9,0	16,0	1,9	6,5	—	—	—	—		—	—	—	—	—	—	835	18.120	6.346	11.774		38.494	21,7	7,6	46,1	2,9	5,6
владѣльч. .	—	—	—	—		—	—	—	—	—	—	—	—	—	—		—	—	—	—	—	—	35	448	263	185		1.134	12,8	7,5	32,4	1,6	6,0
въ уѣздѣ . .	**4**	**67**	**36**	**31**	0,00	**64**	**16,7**	**9,0**	**16,0**	**1,9**	**6,5**	—	—	—	—	—	—	—	—	—	—	—	**870**	**18.568**	**6.609**	**11.959**	0,10	**39.628**	**21,3**	**7,6**	**45.5**	**2,8**	**5,6**
11. Сергачскій. кр. надѣльн.	617	6.725	6.047	678		19.004	10,9	9,8	30,8	1,1	6,1	2.626	48.844	29.149	19.695		71.952	18,6	11,1	27,4	1,7	4,9	6.220	26.124	42.296	— 16.172		138.084	4,2	6,8	22,2	0.6	5.0
владѣльч. .	32	640	326	314		966	20,0	10,2	30,2	2,0	6,5	540	9.720	5.940	3.780		16.794	18,0	11,0	31,1	1,6	5,0	2.226	7.346	16.027	— 8.681		42.294	3.3	7,2	19,0	0,5	4,9
въ уѣздѣ . .	**649**	**7.365**	**6.373**	**992**	0,12	**19.970**	**11,3**	**9,8**	**30.8**	**1,2**	**6,1**	**3.166**	**58.564**	**35.089**	**23.475**	0,14	**88.746**	**18,5**	**11,1**	**28.0**	**1.7**	**4.9**	**8.446**	**33.470**	**58.323**	— **24.853**	0,00	**180.378**	**4.0**	**6,9**	**21,4**	**0,6**	**5.0**
Въ губерніи .	**11.544**	**169.147**	**105.243**	**63.904**	**0,04**	**374.665**	**14,7**	**9,1**	**32,5**	**1,6**	**6,2**	**5.991**	**127.881**	**64.141**	**63.740**	**0,04**	**189.718**	**21,4**	**10,7**	**31,7**	**2,0**	**5,1**	**58.229**	**470.238**	**390.550**	**79.688**	**0,05**	**1.612.416**	**8,1**	**6,7**	**27,7**	**1,2**	**5.3**
кр. надѣльн.	10.126	147.175	93.507	53.668		336.838	14,5	9,2	33,3	1,6	6,2	5.279	114.806	56.239	58.567		167.457	21,7	10,7	31,7	2,0	5.1	49.174	411.293	329.772	81.521		1.386.447	8,4	6,7	28,2	1,2	5,3
владѣльч. .	1.418	21.972	11.736	10.236		37.827	15,5	8,3	26,7	1,9	6,2	712	13.075	7.902	5.173		22.261	18,4	11.1	31,3	1,7	5,2	9.055	58.945	60.778	— 1.833		225.969	6,5	6,7	25,0	1,0	5,4

УѢЗДЫ. DISTRICTS.	Просо. Millet.											Кукуруза. Blé de maïs.								Горохъ. Pois.									
	Посѣвная площадь 1898 г. въ десят. L'aire cultivée en 1898 en dessiatines.	Собрано. Récolte.	Посѣяно. Ensemencement.	Остат. за посѣв. Produit net. Весь. Absolu.	Остат. за посѣв. Produit net. На 1 душу насел. об.п. Par habitant.	Собрано соломы. Récolte de la paille.	На казенную десятину. Par dessiatine. Собрано. Récolte.	На казенную десятину. Par dessiatine. Посѣяно. Ensemencement.	На казенную десятину. Par dessiatine. Соломы. Paille.	Урожай самъ. Rendement à.	Вѣсъ четв. Poids d'une tchetverte en poods.	Посѣвная площадь 1898 г. въ десят. L'aire cultivée en 1898 en dessiatines.	Собрано. Récolte.	Посѣяно. Ensemencement.	Ост. за посѣв. Produit net. Весь. Absolu.	Ост. за посѣв. Produit net. На 1 душу насел. об.п. Par habitant.	Собрано соломы. Récolte de la paille.	На казен. десятину. Par dessiatine. Собрано. Récolte.	На казен. десятину. Par dessiatine. Посѣяно. Ensemencement.	На казен. десятину. Par dessiatine. Соломы. Paille.	Урожай самъ. Rendement à.	Вѣсъ четв. Poids d'une tchetverte en poods.	Посѣвная площадь 1898 г. въ десят. L'aire cultivée en 1898 en dessiatines.	Собрано. Récolte.	Посѣяно. Ensemencement.	Остат. за посѣв. Produit net. Весь. Absolu.	Остат. за посѣв. Produit net. На 1 душу насел. об.п. Par habitant.	Собрано соломы. Récolte de la paille.	На казен. десят. Par dessiatine. Собрано. Récolte.	На казен. десят. Par dessiatine. Посѣяно. Ensemencement.	На казен. десят. Par dessiatine. Соломы. Paille.	Урожай самъ. Rendement à.	Вѣсъ четв. Poids d'une tchetverte en poods.
		Пудовъ. Poods.											Пудовъ. Poods.									Пудовъ. Poods.									
1.	2.	3.	4.	5.	6.	7.	8.	9.	10.	11.	12.	1.	2.	3.	4.	5.	6.	7.	8.	9.	10.	11.	1.	2.	3.	4.	5.	6.	7.	8.	9.	10.	11.
АСТРАХАНСКАЯ.																																	
1. Астраханскій. кр. надѣльн.	259	16.162	466	15.696		14.996	62,4	1,8	57,9	34,7	8,4	—	—	—	—	—	—	—	—	—	—	—	—	—	—	—	—	—	—	—	—	—
владѣльч. .	—	—	—	—		—	—	—	—	—	—	—	—	—	—	—	—	—	—	—	—	—	—	—	—	—	—	—	—	—	—	—
въ уѣздѣ . .	**259**	**16.162**	**466**	**15.696**	0,15	**14.996**	**62,4**	**1,8**	**57,9**	**34,7**	**8,4**	—	—	—	—	—	—	—	—	—	—	—	—	—	—	—	—	—	—	—	—	—
2. Енотаевскій. кр. надѣльн.	4.380	187.026	7.008	180.018		74.460	42,7	1,6	17,0	26,7	8,3	—	—	—	—	—	—	—	—	—	—	—	13	364	52	312	—	4.602	28,0	4,0	35,4	7,0	10,0
владѣльч. .	6	271	9	262		131	45,1	1,5	21,9	30,1	8,0	—	—	—	—	—	—	—	—	—	—	—	—	—	—	—	—	—	—	—	—	—
въ уѣздѣ . .	**4.386**	**187.297**	**7.017**	**180.280**	2,44	**74.591**	**42,7**	**1,6**	**17,0**	**26,7**	**8,3**	—	—	—	—	—	—	—	—	—	—	—	**13**	**364**	**52**	**312**	0,00	**4.602**	**28,0**	**4,0**	**35,4**	**7,0**	**10,0**
3. Красноярскій. кр. надѣльн.	11	550	17	533		255	50,0	1,5	23,2	32,4	8,4	—	—	—	—	—	—	—	—	—	—	—	—	—	—	—	—	—	—	—	—	—
владѣльч. .	—	—	—	—		—	—	—	—	—	—	—	—	—	—	—	—	—	—	—	—	—	—	—	—	—	—	—	—	—	—	—
въ уѣздѣ . .	**11**	**550**	**17**	**533**	0,01	**255**	**50.0**	**1,5**	**23.2**	**32,4**	**8,4**	—	—	—	—	—	—	—	—	—	—	—	—	—	—	—	—	—	—	—	—	—
4. Царевскій. кр. надѣльн.	10.474	304.793	9.427	295.366		221.001	29,1	0,9	21,1	32,3	8,4	—	—	—	—	—	—	—	—	—	—	—	989	27.000	5.538	21.462		43.318	27,3	5,6	43,8	4,9	9,5
владѣльч. .	2.613	44.944	4.181	40.763		49.124	17,2	1,6	18,8	10,7	8,0	—	—	—	—	—	—	—	—	—	—	—	43	839	194	645		404	19,5	4,5	9.4	4,3	9,0
въ уѣздѣ . .	**13.087**	**349.737**	**13.608**	**336.129**	1.75	**270.125**	**26,7**	**1.0**	**20.6**	**25,7**	**8,3**	—	—	—	—	—	—	—	—	—	—	—	**1.032**	**27.839**	**5.732**	**22.107**	0,11	**43.722**	**27.0**	**5,6**	**42,4**	**4,9**	**9.5**
5. Черноярскій. кр. надѣльн.	4.432	244.646	5.318	239.328		280.989	55,2	1,2	63,4	46,0	8,6	—	—	—	—	—	—	—	—	—	—	—	333	8.525	1.632	6.893		8.991	25,6	4,9	27,0	5,2	9,6
владѣльч. .	58	4.234	75	4.159		1.450	73,0	1,3	25,0	56,5	8,0	29	800	29	—	—	—	—	—	—	—	—	—	—	—	—	—	—	—	—	—	—
въ уѣздѣ . .	**4.490**	**248.880**	**5.393**	**243.487**	2,51	**282.439**	**55,4**	**1,2**	**62,7**	**46,2**	**8,6**	**29**	**800**	**29**	**771**	0,01	—	**27,6**	**1,0**	—	**27,6**	**10,0**	**333**	**8.525**	**1.632**	**6.893**	0,09	**8.991**	**25,6**	**4,9**	**27,0**	**5,2**	**9,6**
Въ губерніи .	**22.233**	**802.626**	**26.501**	**776.125**	1,46	**642.406**	**36.1**	**1,2**	**28.9**	**30,3**	**8,4**	**29**	**800**	**29**	**771**	0,00	—	**27,6**	**1,0**	—	**27.6**	**10,0**	**1.378**	**36.728**	**7.416**	**29.312**	0,06	**57.315**	**26,7**	**5,4**	**41,6**	**4,9**	**9,5**
кр. надѣльн.	19.556	753.177	22.236	730.941		591.701	38,5	1,1	30,3	35,0	8,4	—	—	—	—	—	—	—	—	—	—	—	1.335	35.889	7.222	28.667		56.911	26,9	5,4	42,6	5,0	9,5
владѣльч. .	2.677	49.449	4.265	45.184		50.705	18,5	1,6	18,9	11,6	8,0	29	800	29	771		—	27,6	1,0	—	27,6	10,0	43	839	194	645		404	19,5	4,5	9.4	4,3	9,0
НИЖЕГОРОДСКАЯ.																																	
1. Нижегородскій. кр. надѣльн.	499	19.261	699	18.562		33.633	38,6	1,4	67,4	27,6	8,1	—	—	—	—	—	—	—	—	—	—	—	1.231	38.900	11.819	27.081		85.678	31,6	9,6	69,6	3,3	10,0
владѣльч. .	50	1.630	70	1.560		1.700	32,6	1,4	34,0	23,3	8,7	—	—	—	—	—	—	—	—	—	—	—	158	4.550	1.517	3.033		7.442	28,8	9,6	47,1	3,0	9,5
въ уѣздѣ . .	**549**	**20.891**	**769**	**20.122**	0,15	**35.333**	**38.0**	**1.4**	**64,3**	**27,2**	**8,1**	—	—	—	—	—	—	—	—	—	—	—	**1.389**	**43.450**	**13.336**	**30.114**	0,23	**93.120**	**31,3**	**9,6**	**67,0**	**3.3**	**9,9**
2. Ардатовскій. кр. надѣльн.	1.439	55.833	2.302	53.531		107.062	38,8	1,6	74,4	24,3	8,6	—	—	—	—	—	—	—	—	—	—	—	1.599	36.617	14.231	22.386		112.869	22,9	8,9	70,6	2,6	9,4
владѣльч. .	153	4.774	199	4.575		7.434	31,2	1,3	48,6	24,0	8,3	50	1.120	420	700		1.890	22,4	8,4	37,8	2,7	9,2	451	7.306	4.014	3.292		13.034	16,2	8,9	28,9	1,8	8,3
въ уѣздѣ . .	**1.592**	**60.607**	**2.501**	**58.106**	0,40	**114.496**	**38,1**	**1,6**	**71,9**	**24.2**	**8,6**	**50**	**1.120**	**420**	**700**	0,00	**1.890**	**22,4**	**8,4**	**37,8**	**2,7**	**9,2**	**2.050**	**43.923**	**18.245**	**25.678**	0,18	**125.903**	**21.4**	**8,9**	**61,4**	**2.4**	**9,2**
3. Арзамасскій. кр. надѣльн.	2.128	71.228	3.618	67.610		94.909	33,5	1,7	44,6	19.7	8,4	—	—	—	—	—	—	—	—	—	—	—	1.930	36.670	17.949	18.721		62.339	19,0	9,3	32,3	2,0	9,1
владѣльч. .	192	5.856	326	5.530		8.525	30,5	1,7	44,4	18.0	8,7	5	92	48	44		142	18,4	9,6	28,3	1,9	9,1	147	3.822	1.220	2.602		3.969	26,0	8,3	27.0	3,1	9,4
въ уѣздѣ . .	**2.320**	**77.084**	**3.944**	**73.140**	0,55	**103.434**	**33,2**	**1,7**	**44,6**	**19.5**	**8,4**	**5**	**92**	**48**	**44**	0,00	**142**	**18,4**	**9,6**	**28,3**	**1,9**	**9,1**	**2.077**	**40.492**	**19.169**	**21.323**	0,16	**66.308**	**19,5**	**9,2**	**31.6**	**2.1**	**9,1**
4. Балахнинскій. кр. надѣльн.	—	—	—	—		—	—	—	—	—	—	—	—	—	—		—	—	—	—	—	—	173	4.774	1.730	3.044		7.491	27,6	10,0	43,3	2,8	10,0
владѣльч. .	—	—	—	—		—	—	—	—	—	—	—	—	—	—		—	—	—	—	—	—	98	3.793	1.225	2.568		3.254	38,7	12,5	33.2	3,1	10,0
въ уѣздѣ . .	—	—	—	—	—	—	—	—	—	—	—	—	—	—	—		—	—	—	—	—	—	**271**	**8.567**	**2.955**	**5.612**	0,04	**10.745**	**31,6**	**10,9**	**39.6**	**2.9**	**10.0**
5. Васильсурскій. кр. надѣльн.	1.201	52.364	2.162	50.202		70.138	43,6	1,8	58,4	24,2	9,3	—	—	—	—		—	—	—	—	—	—	1.579	43.107	14.527	28.580		77.013	27,3	9,2	48.9	3,0	10,2
владѣльч. .	112	3.864	157	3.707		5.130	34,5	1,4	45,8	24.6	9,7	—	—	—	—		—	—	—	—	—	—	285	7.097	2.354	4.743		11.884	24,9	8,4	41.7	3,0	9,7
въ уѣздѣ . .	**1.313**	**56.228**	**2.319**	**53.909**	0,42	**75.268**	**42,8**	**1,8**	**57,4**	**24.2**	**9.3**	—	—	—	—		—	—	—	—	—	—	**1.864**	**50.204**	**16.881**	**33.323**	0,26	**88.897**	**26.9**	**9,1**	**47.7**	**3.0**	**10.0**
6. Горбатовскій. кр. надѣльн.	106	5.152	201	4.951		7.060	48,6	1,9	66,6	25,6	8,5	—	—	—	—		—	—	—	—	—	—	589	20.026	8.541	11.485		31.629	34.0	14,5	53.7	2,3	9,5
владѣльч. .	15	600	18	582		825	40,0	1,2	55.0	33.3	8,0	—	—	—	—		—	—	—	—	—	—	28	1.025	403	622		1.173	36,6	14,4	41,9	2,5	10,1
въ уѣздѣ .	**121**	**5.752**	**219**	**5.533**	0,04	**7.885**	**47,5**	**1,8**	**65.2**	**26,3**	**8,4**	—	—	—	—		—	—	—	—	—	—	**617**	**21.051**	**8.944**	**12.107**	0,09	**32.802**	**34,1**	**14,5**	**53.2**	**2.3**	**9,5**
7. Княгининскій. кр. надѣльн.	1.977	82.639	2.966	79.673		82.639	41,8	1,5	41,8	27.8	8,0	47	564	512	52		879	12,0	10,9	18,7	1,1	9,2	1.777	41.582	14.394	27.188		76.766	23,4	8,1	43,2	2,9	9,4
владѣльч. .	449	13.784	584	13.200		11.405	30,7	1,3	25.4	23,6	8,0	—	—	—	—		—	—	—	—	—	—	869	14.773	6.952	7.821		23.984	17,0	8,0	27,6	2,1	9.8
въ уѣздѣ .	**2.426**	**96.423**	**3.550**	**92.873**	0,88	**94.044**	**39,7**	**1,5**	**38.8**	**21,5**	**8,0**	**47**	**564**	**512**	**52**	0,00	**879**	**12,0**	**10,9**	**18,7**	**1,1**	**9,2**	**2.646**	**56.355**	**21.346**	**35.009**	0,33	**100.750**	**21,3**	**8,1**	**38,1**	**2.6**	**9,5**
8. Лукояновскій. кр. надѣльн.	4.815	175.748	9.149	166.599		204.156	36,5	1,9	42,4	19,2	8,1	—	—	—	—		—	—	—	—	—	—	4.509	71.693	35.621	36.072		137.074	15,9	7,9	30.4	2,0	9,2
владѣльч. .	442	18.952	796	18.156		26.564	42,9	1,8	60.1	23,8	8,0	—	—	—	—		—	—	—	—	—	—	760	13.072	6.080	6.992		27.284	17,2	8,0	35,9	2,2	10,0
въ уѣздѣ . .	**5.257**	**194.700**	**9.945**	**184.755**	0,98	**230.720**	**37.0**	**1,9**	**45,8**	**19.6**	**8,1**	—	—	—	—		—	—	—	—	—	—	**5.269**	**84.765**	**41.701**	**43.064**	0,23	**164.358**	**16.1**	**7,9**	**31,2**	**2.0**	**9,3**
9. Макарьевскій. кр. надѣльн.	494	20.600	840	19.760		41.051	41.7	1,7	83,1	24,5	9.9	—	—	—	—		—	—	—	—	—	—	1.257	33.688	12.067	21.621		64.861	26,8	9,6	51,6	2,8	9,8
владѣльч. .	34	1.047	48	999		1.642	30,8	1,4	48,3	21,8	9,0	—	—	—	—		—	—	—	—	—	—	94	2.397	865	1.532		5.048	25,5	9,2	53,7	2,8	9,1
въ уѣздѣ . .	**528**	**21.647**	**888**	**20.759**	0,19	**42.693**	**41.0**	**1,7**	**80,9**	**24.4**	**9,9**	—	—	—	—		—	—	—	—	—	—	**1.351**	**36.085**	**12.932**	**23.153**	0,21	**69.909**	**26.7**	**9,6**	**51,7**	**2.8**	**9.6**
10. Семеновскій. кр. надѣльн.	—	—	—	—		—	—	—	—	—	—	—	—	—	—		—	—	—	—	—	—	107	3.980	888	3.092		6.976	37,2	8,3	65,2	4,5	8,9
владѣльч. .	—	—	—	—		—	—	—	—	—	—	—	—	—	—		—	—	—	—	—	—	—	—	—	—		—	—	—	—	—	—
въ уѣздѣ .	—	—	—	—	—	—	—	—	—	—	—	—	—	—	—		—	—	—	—	—	—	**107**	**3.980**	**888**	**3.092**	0,03	**6.976**	**37.2**	**8.3**	**65,2**	**4,5**	**8.9**
11. Сергачскій. кр. надѣльн.	2.657	93.261	4.783	88.478		120,362	35,1	1,8	45,3	19,5	8,8	—	—	—	—		—	—	—	—	—	—	2.525	39.895	19.190	20.705		82.820	15,8	7,6	32,8	2,1	9,5
владѣльч.	263	8.732	447	8.285		12.414	33,2	1,7	47,2	19,5	8,5	28	515	272	243		792	18,4	9.7	28,3	1,9	9,1	1.212	16.483	9.211	7.272		33.694	13.6	7,6	27,8	1,8	9,6
въ уѣздѣ . .	**2.920**	**101.993**	**5.230**	**96.763**	0,60	**132.776**	**34,9**	**1,8**	**45.5**	**19.5**	**8,8**	**28**	**515**	**272**	**243**	0,00	**792**	**18,4**	**9.7**	**28,3**	**1,9**	**9,1**	**3.737**	**56.378**	**28.401**	**27.977**	0,17	**116.514**	**15.1**	**7.6**	**31.2**	**2.0**	**9,5**
Въ губерніи .	**17.026**	**635.325**	**29.365**	**605.960**	**0.41**	**836.649**	**37,3**	**1,7**	**49,1**	**21,6**	**8,4**	**130**	**2.291**	**1.252**	**1.039**	**0,00**	**3.703**	**17.6**	**9,6**	**28.5**	**1,8**	**9,2**	**21.378**	**445.250**	**184.798**	**260.452**	**0.55**	**876.282**	**20.5**	**8.6**	**40,3**	**2.4**	**9.5**
кр. надѣльн.	15,316	576.086	26.720	549.366		761.010	37,6	1,7	49,7	21,6	8,4	47	564	512	52		879	12,0	10,9	18,7	1,1	9,2	17.276	370.932	150.957	219.975		745.516	21,5	8,7	43,2	2,5	9,5
владѣльч. .	1.710	59.239	2.645	56.594		75.639	34,6	1,5	44,2	22,4	8,3	83	1.727	740	987		2.824	20,8	8,9	34,0	2,3	9,1	4.102	74.318	33.841	40.477		130.766	18,1	8,2	31,9	2,2	9,6

УѢЗДЫ. DISTRICTS.	Чечевица. Lentille.										
	Посѣвная площадь 1898 г. въ десят. L'aire cultivée en 1898 en dessiatines.	Собрано. Récolte.	Посѣяно. Ensemencement.	Остатокъ за посѣв. Produit net. Весь. Absolu.	Остатокъ за посѣв. На 1 душу сельскаго населенія об. п. Par habitant.	Собрано соломы. Récolte de la paille.	На казен. десятину. Par dessiatine. Собрано. Récolte.	Посѣяно. Ensemencement.	Соломы. Paille.	Урожай самъ. Rendement à.	Вѣсъ четв. Poids d'une tchetverte en pouds.
		Пудовъ. Poud s.									Пуд.
1.	2.	3.	4.	5.	6.	7.	8.	9.	10.	11.	12.
АСТРАХАНСКАЯ.											
1. Астраханскій.	кр. надѣльн. —	—	—	—		—	—	—	—	—	—
	владѣльч. . —	—	—	—		—	—	—	—	—	—
	въ уѣздѣ . . —	—	—	—	—	—	—	—	—	—	—
2. Енотаевскій.	кр. надѣльн. 51	1.428	153	1.275		1.907	28,0	3,0	37,4	9,3	9,0
	владѣльч. . —	—	—	—		—	—	—	—	—	—
	въ уѣздѣ . . **51**	**1.428**	**153**	**1.275**	0,02	**1.907**	**28,0**	**3,0**	**37,4**	**9,3**	**9,0**
3. Красноярскій.	кр. надѣльн. —	—	—	—		—	—	—	—	—	—
	владѣльч. . —	—	—	—		—	—	—	—	—	—
	въ уѣздѣ . . —	—	—	—	—	—	—	—	—	—	—
4. Царевскій.	кр. надѣльн. 58	2.361	174	2.187		1.670	40,7	3,0	28,8	13,6	10,0
	владѣльч . 2	36	7	29		41	18,0	3,5	20,4	5,1	10,0
	въ уѣздѣ . 60	**2.397**	**181**	**2.216**	0,02	**1.711**	**40.0**	**3,0**	**28,5**	**13,2**	**10.0**
5. Черноярскій.	кр. надѣльн. 23	1.047	87	960		1.058	45,5	3,8	46,0	12,0	9,6
	владѣльч. . —	—	—	—		—	—	—	—	—	—
	въ уѣздѣ . . **23**	**1.047**	**87**	**960**	0,01	**1.058**	**45,5**	**3,8**	**46,0**	**12,0**	**9.6**
	Въ губерніи . **134**	**4.872**	**421**	**4.451**	**0.01**	**4.676**	**36,5**	**3.1**	**34,9**	**11,6**	**9.6**
	кр. надѣльн. 132	4.836	414	4.422		4.635	36,6	3,1	35,1	11,8	9.6
	владѣльч. . 2	36	7	29		41	18,0	3,5	20,4	5,1	10,0
НИЖЕГОРОДСКАЯ.											
1. Нижегородскій.	кр. надѣльн. 2.392	43.056	24.398	18.658		62.670	18,0	10,2	26,2	1,8	9,4
	владѣльч. . 605	11.253	5.808	5.445		14.702	18,6	9,6	24,3	1,9	9,5
	въ уѣздѣ . . **2.997**	**54.309**	**30.206**	**24.103**	0,18	**77.372**	**18,1**	**10.0**	**25,8**	**1,8**	**9,4**
2. Ардатовскій.	кр. надѣльн. 4.512	33.389	41.059	— 7.670		108.813	7,4	9,1	21,9	0,8	9,5
	владѣльч. . 691	5.943	6.565	— 622		13.836	8,6	9,5	31,6	0.9	8,9
	въ уѣздѣ . 5.203	**39.332**	**47.624**	**— 8.292**	0,00	**122.649**	**7,6**	**9,2**	**23,6**	**0,8**	**9,4**
3. Арзамасскій.	кр. надѣльн. 6.774	89.417	62.321	27.096		151.738	13,2	9,2	22,4	1,4	9.0
	владѣльч. . 750	8.025	7.500	525		17.100	10,7	10,0	22,8	1,1	9,5
	въ уѣздѣ . . **7.524**	**97.442**	**69.821**	**27.621**	0,21	**168.838**	**13,0**	**9,3**	**22,4**	**1,4**	**9.0**
4. Балахнинскій.	кр. надѣльн. —	—	—	—		—	—	—	—	—	—
	владѣльч. . —	—	—	—		—	—	—	—	—	—
	въ уѣздѣ . . —	—	—	—	—	—	—	—	—	—	—
5. Васильсурскій.	кр. надѣльн. 1.852	28.891	18.335	10.556		46.856	15,6	9,9	25,3	1,6	10,2
	владѣльч. . 278	5.032	2.419	2.613		9.480	18,1	8,7	34,1	2,1	9,5
	въ уѣздѣ . . **2.130**	**33.923**	**20.754**	**13.169**	0,10	**56.336**	**15,9**	**9,7**	**26.4**	**1,6**	**10,1**
6. Горбатовскій.	кр. надѣльн. 236	4.980	2.384	2.596		11.942	21,1	10,1	50,6	2,1	8,4
	владѣльч. . 21	326	197	129		998	15,5	9,4	47,5	1,6	9,2
	въ уѣздѣ . . **257**	**5.306**	**2.581**	**2.725**	0,02	**12.940**	**20,6**	**10,0**	**50,0**	**2,1**	**8,4**
7. Княгининскій.	кр. надѣльн. 5.755	64.456	51.795	12.661		120.855	11,2	9,0	21,0	1,2	9,4
	владѣльч. . 1.663	19.291	13.138	6.153		24.114	11,6	7,9	14,5	1,5	8,8
	въ уѣздѣ . 7.418	**83.747**	**64.933**	**18.814**	0,18	**144.969**	**11,3**	**8,8**	**19.5**	**1,3**	**9,2**
8. Лукояновскій.	кр. надѣльн. 13.731	116.714	120.833	— 4.119		282.859	8,5	8,8	20,6	1,0	9,4
	владѣльч. . 977	9.477	7.523	1.954		18.172	9,7	7,7	18,6	1,3	9,4
	въ уѣздѣ . . **14.708**	**126.191**	**128.356**	**— 2.165**	0,00	**301.031**	**8,6**	**8,7**	**20,5**	**1,0**	**9,4**
9. Макарьевскій.	кр. надѣльн. 106	3.922	1.039	805		4.823	37,0	9,8	45,5	3,8	9,7
	владѣльч. . 40	644	340	304		624	16,1	8,5	15,6	1,9	10,3
	въ уѣздѣ . . **146**	**4.566**	**1.379**	**1.109**	0,01	**5.447**	**31,3**	**9,4**	**37,3**	**3,3**	**9,8**
10. Семеновскій.	кр. надѣльн. —	—	—	—		—	—	—	—	—	—
	владѣльч. . —	—	—	—		—	—	—	—	—	—
	въ уѣздѣ . . —	—	—	—	—	—	—	—	—	—	—
11. Сергачскій.	кр. надѣльн. 4.288	38.592	37.744	848		96 480	9,0	8,8	22,5	1,0	9,4
	владѣльч. . 1.334	11.606	10.672	934		19.610	8,7	8,0	14,7	1,1	9,3
	въ уѣздѣ . . **5.622**	**50.198**	**48.416**	**1.782**	0,01	**116.090**	**8,9**	**8.6**	**20,6**	**1,0**	**9,4**
	Въ губерніи . **46.005**	**495.014**	**414.070**	**78.866**	**0,05**	**1.005.672**	**10,8**	**9,0**	**21,9**	**1,2**	**9,3**
	кр. надѣльн. 39.646	423.417	359.908	61.431		887.036	10,7	9,1	22,4	1,2	9,4
	владѣльч. . 6.359	71.597	54.162	17.435		118.636	11,3	8,5	18,7	1,3	9,2

Картофель. Pommes de terre.									
Посѣвная площадь 1898 г. въ десят. L'aire cultivée en 1893 en dessiatines.	Собрано. Récolte.	Посѣяно. Ensemencement.	Остатокъ за посѣвомъ. Produit net. Весь. Absolu.	Остатокъ за посѣвомъ. На 1 душу сельскаго населенія об. п. Par habitant.	На казенную десятину. Par dessiatine. Собрано. Récolte.	На казенную десятину. Посѣяно. Ensemencement.	Урожай самъ. Rendement à.	Вѣсъ четв. Poids d'une tchetverte en pouds.
	Пудовъ. Poud s.							Пудовъ.
4.	5.	6.	7.	8.	9.	10.	11.	12.
668	360.186	61.322	298.864		539,2	91,8	5,9	8,6
257	48.830	20.560	28.270		190,0	80,8	2,4	9,0
925	**409.016**	**81.882**	**327.134**	3,11	**442,2**	**88.5**	**5.0**	**8,7**
807	317.151	46.645	270.506		393,0	57,8	6,8	9,0
—	—	—	—		—	—	—	—
807	**317.151**	**46.645**	**270.506**	3,53	**393.0**	**57,8**	**6.8**	**9,0**
93	58.423	6.622	51.801		628,2	71,2	8,8	8,6
8	1.520	560	960		190,0	70,0	2,7	9,0
101	**59.943**	**7.182**	**52.761**	0,84	**593,0**	**71,1**	**8,4**	**8.6**
2.050	690.235	105.985	584.250		336,7	51,7	6,5	8,0
38	3.215	1.140	2.075		84,6	30,0	2,8	9,0
2.088	**693.450**	**107.125**	**586.325**	3,05	**332,1**	**51,5**	**6,5**	**8,0**
901	260.029	48.113	211.916		288,6	53,4	5,4	8,9
21	3.990	1.260	2.730		190,0	60,0	3,2	9,0
922	**264.019**	**49.373**	**214.646**	2,30	**286,4**	**53.6**	**5.3**	**8,9**
4.843	**1.743.579**	**292.207**	**1.451.372**	**2,73**	**360,0**	**60.3**	**6,0**	**8,5**
4 519	1.686.024	268.687	1.417.337		373,0	59,5	6,3	8,5
324	57.555	23.520	34.035		177,6	72,6	2,4	9,0
3.321	816.634	247.415	569.219		245,9	74,5	3,3	8,3
267	77.670	21.574	56.096		290,9	80,8	3,6	9,3
3.588	**894.304**	**268.989**	**625.315**	4,72	**249.2**	**75,0**	**3,3**	**8,4**
4.625	1.396.750	499.500	897.250		302,0	108,0	2,8	9,1
497	120.970	46.271	74.699		243,4	93,1	2,6	9,8
5.122	**1.517.720**	**545.771**	**971.949**	6,74	**296.3**	**106,5**	**2.8**	**9,1**
4 163	1.011.193	313.058	698.135		242,9	75,2	3,1	8,8
576	159.782	50.803	108.979		277.4	88,2	3,2	9,1
4.739	**1.170.975**	**363.861**	**807.114**	6,05	**247,5**	**76,8**	**3,2**	**8.8**
3.262	1.533.466	258.024	1.275.442		470,1	79,1	5,9	8,8
121	34.824	7.938	26.886		287,8	65,6	4.4	9,7
3.383	**1.568.290**	**265.962**	**1.302.328**	9,69	**463,6**	**78,3**	**5.9**	**8,8**
978	227.287	83.228	144.059		232,4	85,1	2,7	8.9
90	31 446	6.462	24.984		349,4	71,8	4.9	9,3
1.068	**258.733**	**89.690**	**169.043**	1,37	**242,2**	**84.0**	**2.9**	**8.9**
2.140	664.256	189.390	474.866		310,4	88,5	3.5	9,3
83	17.438	5.544	11.894		210,1	66.8	3,1	9,0
2.223	**681.694**	**194.934**	**486.760**	3,61	**306 7**	**87.7**	**3.5**	**9.3**
1.181	315.563	114.439	201.124		267,2	96,9	2,8	9,6
142	29.792	12.240	17.552		209.8	86,2	2,4	9.5
1.323	**345.355**	**126.679**	**218 676**	2,08	**261,0**	**96.0**	**2,7**	**9,6**
4.500	916.650	371.700	544.950		203,7	82,6	2,5	8.4
1.132	348.430	94.409	254.021		307,8	83,4	3.7	8,6
5.632	**1.265.080**	**466.109**	**798.971**	4,26	**224.6**	**82.8**	**2,7**	**8.4**
2.591	694.667	163.492	531.175		268,1	63,1	4,2	9,2
51	20.267	3.580	16.687		397.4	70,2	5.7	8,0
2.642	**714.934**	**167.072**	**547.862**	4,96	**270,6**	**63,2**	**4.3**	**9.2**
2.893	1.087.479	220.736	866.743		375.9	76,3	4,9	8,1
50	13.500	3.190	10.310		270,0	63,8	4,2	10,0
2.943	**1.100.979**	**223.926**	**877.053**	8,07	**374,1**	**76,1**	**4,9**	**8.1**
2.298	403.759	182.458	221.301		175.7	79.4	2,2	8,5
284	52.597	22.209	30.388		185,2	78.2	2,4	8,6
2.582	**456.356**	**204.667**	**251.689**	1,55	**176,7**	**79.3**	**2,2**	**8.5**
35.245	**9.974.420**	**2.917.669**	**7.056.760**	**4,76**	**283,0**	**82,8**	**3.4**	**8.8**
31.952	9.067.704	2.643.440	6.424.264		283,8	82,7	3,4	8,7
3.293	906.716	274.220	632.496		275,3	83,3	3.3	9,0

УѢЗДЫ. DISTRICTS.	Ленъ. Lin.									
	Посѣвная площадь 1898 г. въ десят. L'aire cultivée en 1898 en dessiatines.	Собрано. Récolte.	Посѣяно. Ensemencement.	Остатокъ. Produit net.	Собрано волокна. Quantité de filaments.	На казенную десятину. Par dessiatine. Собрано. Récolte.	На казенную десятину. Par dessiatine. Посѣяно. Ensemencement.	На казенную десятину. Par dessiatine. Волокна. Filaments.	Урожай самъ. Rendement à.	Вѣсъ четв. Poids d'une tchetverte en pouds.
		Пудовъ. Poud s.								Пудовъ.
1.	2.	3.	4.	5.	6.	7.	8.	9.	10.	11.
АСТРАХАНСКАЯ.										
1. Астраханскій. кр. надѣльн.	—	—	—	—	—	—	—	—	—	—
владѣльч.	—	—	—	—	—	—	—	—	—	—
въ уѣздѣ . .	—	—	—	—	—	—	—	—	—	—
2. Енотаевскій. кр. надѣльн.	—	—	—	—	—	—	—	—	—	—
владѣльч. .	—	—	—	—	—	—	—	—	—	—
въ уѣздѣ . .	—	—	—	—	—	—	—	—	—	—
3. Красноярскій. кр. надѣльн.	—	—	—	—	—	—	—	—	—	—
владѣльч. .	—	—	—	—	—	—	—	—	—	—
въ уѣздѣ . .	—	—	—	—	—	—	—	—	—	—
4. Царевскій. кр. надѣльн.	131	4.310	341	3.969	—	32,9	2,6	—	12,6	8,7
владѣльч. .	21	641	59	582	—	30,5	2,8	—	10,9	9,0
въ уѣздѣ . .	**152**	**4.951**	**400**	**4.551**	—	**32,6**	**2.6**	—	**12,4**	**8.7**
5. Черноярскій. кр. надѣльн.	479	26.680	1.533	25.147	—	55,7	3,2	—	17,4	8,7
владѣльч. .	—	—	—	—	—	—	—	—	—	—
въ уѣздѣ .	**479**	**26.680**	**1.533**	**25.147**	—	**55,7**	**3,2**	—	**17.4**	**8,7**
Въ губерніи .	**631**	**31.631**	**1.933**	**29.698**	—	**50,1**	**3.1**	—	**16,4**	**8.7**
кр. надѣльн.	610	38.990	1.874	29.116	—	50,8	3,1	—	16,5	8,7
владѣльч. .	21	641	59	582	—	30,5	2,8	—	10,9	9,0
НИЖЕГОРОДСКАЯ.										
1. Нижегородскій. кр. надѣльн.	2.256	40.834	21.658	19.176	44.669	18,1	9,6	19,8	1,9	8,3
владѣльч. .	131	1.952	1.100	852	2.790	14,9	8,4	21,3	1,8	8,0
въ уѣздѣ . .	**2.387**	**42.786**	**22.758**	**20.028**	**47.459**	**17.9**	**9,5**	**19,9**	**1,9**	**8.3**
2. Ардатовскій. кр. надѣльн.	1.978	23.538	18.000	5.538	21.956	11,9	9,1	11,1	1,3	8,4
владѣльч.	197	2.719	1.615	1.104	2.285	13,8	8,2	11,6	1,7	8,8
въ уѣздѣ . .	**2.175**	**26.257**	**19.615**	**6.642**	**24.241**	**12,1**	**9,0**	**11,1**	**1.3**	**8.4**
3. Арзамасскій. кр. надѣльн.	1.853	19.086	14.639	4.447	24.830	10.3	7,9	13,4	1,3	8,3
владѣльч. .	60	420	390	30	864	7,0	6,5	14,4	1,1	8,5
въ уѣздѣ . .	**1.913**	**19.506**	**15.029**	**4.477**	**25.694**	**10 2**	**7.9**	**13,4**	**1,3**	**8.3**
4. Балахнинскій. кр. надѣльн.	4.995	128.871	38.961	89.910	71.928	25,8	7,8	14,4	3,3	8,4
владѣльч. .	182	5.842	1.656	4.186	3.986	32,1	9,1	21 9	3,5	8,8
въ уѣздѣ . .	**5.177**	**134.713**	**40.617**	**94.096**	**75.914**	**26,0**	**7.8**	**14,7**	**3,3**	**8,4**
5. Васильсурскій. кр. надѣльн.	3.980	36.218	28.656	7.562	45.770	9,1	7,2	11,5	1,3	9,1
владѣльч. .	158	901	1.122	— 221	1.296	5,7	7,1	8,2	0,8	9,0
въ уѣздѣ . .	**4.138**	**37.119**	**29.778**	**7.341**	**47.066**	**9,0**	**7,2**	**11,4**	**1,3**	**9,1**
6. Горбатовскій. кр. надѣльн.	1.290	28.509	12.513	15.996	27.348	22,1	9,7	21,2	2,3	8,2
владѣльч.	126	1.512	1.222	290	2.737	12,0	9,7	21,8	1,2	8,0
въ уѣздѣ .	**1.416**	**30.021**	**13.735**	**16.286**	**30.085**	**21.2**	**9.7**	**21,2**	**2,2**	**8,2**
7. Княгининскій. кр. надѣльн.	2 524	38.617	22.716	15.901	34.579	15,3	9,0	13,7	1,7	10.3
владѣльч.	236	2.077	1.888	189	3.611	8,8	8,0	15,3	1,1	10.0
въ уѣздѣ .	**2.760**	**40.694**	**24.604**	**16.090**	**38.190**	**14,7**	**8.9**	**13,9**	**1.7**	**10.3**
8. Лукояновскій. кр. надѣльн.	2.056	25.906	16.654	9.252	18.093	12,6	8,1	8,8	1,5	8,3
владѣльч. .	120	2.784	900	1.884	900	23,2	7.5	7.5	3,1	10.0
въ уѣздѣ . .	**2.176**	**28.690**	**17.554**	**11.136**	**18.993**	**13,2**	**8,1**	**8,7**	**1,6**	**8.4**
9. Макарьевскій. кр. надѣльн.	3,196	59.446	29.403	30.043	42.507	18,6	9,2	13,3	2,0	9,5
владѣльч. .	107	4.794	995	3.799	1.980	44,8	9.3	18,5	4,8	8.9
въ уѣздѣ .	**3.303**	**64.240**	**30.398**	**33.842**	**44.487**	**19,4**	**9.2**	**13,5**	**2.1**	**9.5**
10. Семеновскій. кр. надѣльн.	8.912	166.654	50.798	115.856	93.576	18,7	5,7	10,5	3,3	8,5
владѣльч. .	37	692	196	496	514	18,7	5,3	13,9	3,5	9,2
въ уѣздѣ .	**8.949**	**167.346**	**50.994**	**116.352**	**94.090**	**18,7**	**5,7**	**10.5**	**3,3**	**8,5**
11.Сергачскій. кр. надѣльн.	1.405	25.712	12.786	12.926	12.083	18,3	9,1	8,6	2,0	8,3
владѣльч. .	81	818	786	32	1.094	10,1	9,7	13,5	1,0	8,5
въ уѣздѣ . .	**1.486**	**26.530**	**13.572**	**12.958**	**13.177**	**17,9**	**9,1**	**8,9**	**2,0**	**8,3**
Въ губерніи	**35.880**	**617.902**	**278.654**	**339.248**	**459.396**	**17,2**	**7.8**	**12.8**	**2,2**	**8.7**
кр. надѣльн.	34.445	593.391	266.784	326.607	437.339	17,2	7,7	12,7	2,2	8,7
владѣльч.	1.435	24.511	11.870	12.641	22.057	17,1	8,3	15,3	2,1	8,9

Конопля. Chanvre.								
Посѣвная площадь 1898 г. въ десят. L'aire cultivée en 1898 en dessiatines.	Собрано. Récolte.	Посѣяно. Ensemencement.	Остатокъ. Produit net.	Собрано волокна. Quantité de filaments.	На казенную десятину. Par dessiatine. Собрано. Récolte.	На казенную десятину. Par dessiatine. Посѣяно. Ensemencement.	На казенную десятину. Par dessiatine. Волокна. Filaments.	Урожай самъ. Rendement à.	Вѣсъ четв. Poids d'une tchetverte en pouds.
	Пудовъ. Poud s.								Пудовъ.
1.	2.	3.	4.	5.	6.	7.	8.	9.	10.
—	—	—	—	—	—	—	—	—	—
—	—	—	—	—	—	—	—	—	—
—	—	—	—	—	—	—	—	—	—
—	—	—	—	—	—	—	—	—	—
—	—	—	—	—	—	—	—	—	—
—	—	—	—	—	—	—	—	—	—
—	—	—	—	—	—	—	—	—	—
—	—	—	—	—	—	—	—	—	—
—	—	—	—	—	—	—	—	—	—
208	18.054	1.643	16.411	6.510	86,8	7,9	31,3	11,0	6,3
—	—	—	—	—	—	—	—	—	—
208	**18.054**	**1.643**	**16.411**	**6.510**	**86,8**	**7,9**	**31,3**	**11.0**	**6.3**
208	**18.054**	**1.643**	**16.411**	**6.510**	**86,8**	**7,9**	**31,3**	**11.0**	**6,3**
208	18.054	1.643	16.411	6.510	86,8	7,9	31,3	11,0	6,3
—	—	—	—	—	—	—	—	—	—
583	4.956	4.431	525	8.978	8,5	7,6	15.4	1,1	5,6
25	450	225	225	400	18,0	9,0	16,0	2,0	6,0
608	**5.406**	**4.656**	**750**	**9.378**	**8,9**	**7,7**	**15,4**	**1,2**	**5.6**
2.742	36.743	21.936	14.807	41.678	13,4	8,0	15,2	1,7	5,8
41	414	262	152	476	10,1	6,4	11,6	1,6	6,0
2.783	**37.157**	**22.198**	**14.959**	**42.154**	**13,4**	**8.0**	**15,1**	**1.7**	**5.8**
4.005	36.846	30.438	6.408	62.478	9,2	7,6	15,6	1,2	5,8
46	262	237	25	437	5,7	5,8	9,5	1,1	6,0
4.051	**37.108**	**30.675**	**6.433**	**62.915**	**9,2**	**7,6**	**15.5**	**1,2**	**5.8**
2	17	16	1	28	8,6	7,8	14,2	1,1	6,6
—	—	—	—	—	—	—	—	—	—
2	**17**	**16**	**1**	**28**	**8,6**	**7,8**	**14,2**	**1,1**	**6.6**
228	1.824	1.801	23	2.918	8,0	7,9	12,8	1,0	7,4
14	225	98	127	221	16,1	7,0	15,8	2,3	7,5
242	**2.049**	**1.899**	**150**	**3.139**	**8.5**	**7,9**	**13.0**	**1.1**	**7.4**
440	12.848	3.784	9.064	9.988	29,2	8,6	22,7	3,4	5,2
2	96	16	80	80	48,0	8,0	40,0	6,0	6,0
442	**12.944**	**3.800**	**9.144**	**10.068**	**29.3**	**8,6**	**22,8**	**3,4**	**5.2**
699	8.458	6.081	2.377	18.524	12,1	8,7	26,5	1,4	7,0
13	221	87	134	257	17,0	6,7	19,8	2,5	6,1
712	**8.679**	**6.168**	**2.511**	**18.781**	**12,2**	**8.7**	**26,4**	**1,4**	**7.0**
5.348	51.876	36.366	15.570	57.758	9,7	6,8	10,8	1,4	5,6
282	3.469	1.551	1.918	8.742	12,3	5,5	31,0	2,2	6,3
5.630	**55.345**	**37.917**	**17.428**	**66.500**	**9,8**	**6.7**	**11,8**	**1.5**	**5.6**
65	1.476	520	956	1.970	22,7	8,0	30,3	2,8	7,0
—	—	—	—	—	—	—	—	—	—
65	**1.476**	**520**	**956**	**1.970**	**22,7**	**8,0**	**30.3**	**2,8**	**7,0**
—	—	—	—	—	—	—	—	—	—
—	—	—	—	—	—	—	—	—	—
—	—	—	—	—	—	—	—	—	—
2.702	23.237	19.184	4.053	25.399	8,6	7,1	9,4	1,2	5,4
141	1.227	987	240	2.020	8,7	7,0	14,4	1,2	5,2
2.843	**24.464**	**20.171**	**4.293**	**27.419**	**8.6**	**7,1**	**9.6**	**1,2**	**5,4**
17.378	**184.645**	**128.020**	**56.625**	**242.352**	**10,6**	**7,4**	**13,9**	**1,4**	**5.7**
16.814	178.281	124.557	53.724	229.719	10,6	7,4	13,7	1,4	5,7
564	6.364	3.463	2.901	12.633	11,3	6,1	22,4	1,8	6,0

УѢЗДЫ DISTRICTS.	Яровая рожь. Seigle de printemps.											Яровая пшеница. Froment de printemps.										
	Посѣвная площадь 1898 г. въ десят. L'aire cultivée en 1898 en dessiatines.	Собрано. Récolte.	Посѣяно. Ensemencement.	Остат. за посѣв. Produit net. Весь. Absolu.	Остат. за посѣв. Produit net. На 1 душу насел. об.п. Par habitant.	Собрано соломы. Récolte de la paille.	На казенную десятину. Par dessiatine. Собрано. Récolte.	На казенную десятину. Par dessiatine. Посѣяно. Ensemencement.	На казенную десятину. Par dessiatine. Соломы. Paille.	Урожай самъ. Rendement à.	Вѣсъ четв. Poids d'une tchetverte en pouds.	Посѣвная площадь 1898 г. въ десят. L'aire cultivée en 1898 en dessiatines.	Собрано. Récolte.	Посѣяно. Ensemencement.	Остат. за посѣв. Produit net. Весь. Absolu.	Остат. за посѣв. Produit net. На 1 душу насел. об.п. Par habitant.	Собрано соломы. Récolte de la paille.	На казен. десят. Par dessiatine. Собрано. Récolte.	На казен. десят. Par dessiatine. Посѣяно. Ensemencement.	На казен. десят. Par dessiatine. Соломы. Paille.	Урожай самъ. Rendement à.	Вѣсъ четв. Poids d'une tchetverte en pouds.
		П у д о в ъ. P o u d s.									Пуд.		П у д о в ъ.									Пуд.
1.	2.	3.	4.	5.	6.	7.	8.	9.	10.	11	12.	1.	2.	3.	4.	5.	6.	7.	8.	9.	10.	11.
ПСКОВСКАЯ.																						
1. Псковскій. кр. надѣльн.	108	3.866	994	2.872		7.193	35,8	9.2	66,6	3,9	8,4	75	5.625	735	4.890		9.555	75,0	9,8	127,4	7,7	9,3
владѣльч.	24	1.553	221	1.332		1.946	64,7	9,2	81,1	7,0	8,5	38	2.804	361	2.443		3.705	73,8	9,5	97,5	7,8	9.3
въ уѣздѣ	**132**	**5.419**	**1.215**	**4.204**	0,02	**9.139**	**41,1**	**9.2**	**69.2**	**4,5**	**8.4**	**113**	**8.429**	**1.096**	**7.333**	0,04	**13.260**	**74,6**	**9,7**	**117,3**	**7.7**	**9,3**
2. Великолуцкій. кр. надѣльн.	153	6.365	1.362	5.003		17.473	41.6	8 9	114,2	4.7	8.9	141	4.667	1.368	3.299		10.265	33,1	9.7	72,8	3,4	9.7
владѣльч.	35	840	312	528		1.750	24,0	8,9	50,0	2.7	8.9	20	1.400	200	1.200		1.960	70,0	10,0	98,0	7.0	10,0
въ уѣздѣ	**188**	**7.205**	**1.674**	**5.531**	0,05	**19.223**	**38,3**	**8,9**	**102.3**	**4,3**	**8,9**	**161**	**6.067**	**1.568**	**4.499**	0,04	**12.225**	**37,7**	**9.7**	**75.9**	**3,9**	**9,8**
3. Новоржевскій. кр. надѣльн.	17	770	172	598		930	45,3	10,1	54.7	4,5	8,5	16	728	128	600		1.280	45,5	8,0	80,0	5,7	10,0
владѣльч.	18	810	166	644		617	45,0	9,2	34,3	4.9	9,0	8	240	80	160		352	30,0	10,0	44,0	3,0	10,0
въ уѣздѣ	**35**	**1.580**	**338**	**1.242**	0,01	**1.547**	**45,1**	**9,7**	**44,2**	**4,7**	**8,7**	**24**	**968**	**208**	**760**	0,01	**1.632**	**40.3**	**8.7**	**68,0**	**4,7**	**10,0**
4. Опочецкій. кр. надѣльн.	268	7.638	2.198	5.440		10.693	28,5	8,2	39,9	3,5	8,0	120	5.952	1.260	4.692		9.864	49,6	10,5	82,2	4,7	8,4
владѣльч.	69	5.513	725	4.788		5.113	79,9	10.5	74,1	7.6	8,9	92	9.200	920	8.280		14.720	100,0	10,0	160,0	10,0	10,0
въ уѣздѣ	**337**	**13.151**	**2.923**	**10.228**	0,08	**15.806**	**39.0**	**8.7**	**46,9**	**4.5**	**8,4**	**212**	**15.152**	**2.180**	**12.972**	0,10	**24.584**	**71,5**	**10,3**	**116.0**	**7,0**	**9,3**
5. Островскій. кр. надѣльн.	43	3.483	430	3.053		5.160	81,0	10,0	120,0	8,1	9,0	21	1.000	197	803		1.533	47,6	9,4	73,0	5,1	9,2
владѣльч.	62	3.460	570	2.890		6.876	55,8	9,2	110,9	6,1	8,7	21	1.552	195	1.357		2.100	73,9	9,3	100,0	8,0	9,3
въ уѣздѣ	**105**	**6.943**	**1.000**	**5.943**	0,04	**12 036**	**66,1**	**9.5**	**114,6**	**6,9**	**8.8**	**42**	**2.552**	**392**	**2.160**	0,01	**3.633**	**60,8**	**9.3**	**86,5**	**6,5**	**9,3**
6. Порховскій. кр. надѣльн.	—	—	—	—		—	—	—	—	—	—	14	665	133	532		560	47,5	9,5	40,0	5,0	9,5
владѣльч.	19	1.037	167	870		990	54,6	8,8	52,1	6,2	8,8	29	2.894	319	2.575		2.030	99,8	11,0	70,0	9,1	9,5
въ уѣздѣ	**19**	**1.037**	**167**	**870**	0,01	**990**	**54,6**	**8,8**	**52,1**	**6,2**	**8,8**	**43**	**3.559**	**452**	**3.107**	0,02	**2 590**	**82,8**	**10.5**	**60,2**	**7.9**	**9.5**
7. Торопецкій. кр. надѣльн.	535	15.676	4.387	11.289		25.787	29,3	8,2	48,2	3,6	9,2	255	7.727	2.168	5.559		17.723	30,3	8,5	69,5	3.6	9,0
владѣльч.	*6.902*	222.935	56.596	166.339		483.140	32,3	8,2	70 0	3.9	8,3	501	18.938	4.309	14.629		19.038	37,8	8,6	38,0	4,4	9,0
въ уѣздѣ	**7.437**	**238.611**	**60.983**	**177.628**	1,94	**508.927**	**32.1**	**8,2**	**68.4**	**3.9**	**8,4**	**756**	**26.665**	**6.477**	**20.188**	0,22	**36.761**	**35,3**	**8.6**	**48.6**	**4,1**	**9.0**
8. Холмскій. кр. надѣльн.	332	9.562	2.822	6.740		33.764	28,8	8,5	101,7	3,4	8,2	32	1.664	310	1.354		1.251	52,0	9,7	39,1	5,4	8,7
владѣльч.	86	4.455	740	3.715		8.170	51,8	8,6	95,0	6 0	8,6	78	2.184	647	1.537		5 928	28,0	8,3	76,0	3.4	8,3
въ уѣздѣ	**418**	**14.017**	**3.562**	**10.455**	0,12	**41.934**	**33.5**	**8,5**	**100,3**	**3,9**	**8.3**	**110**	**3.848**	**957**	**2.891**	0,03	**7.179**	**35,0**	**8,7**	**65.3**	**4,0**	**8.5**
Въ губерніи	**8.671**	**287.963**	**71.862**	**216.101**	**0,20**	**609.602**	**33,2**	**8,3**	**70.3**	**4.0**	**8.4**	**1.461**	**67.240**	**13.330**	**53.910**	**0.05**	**101.864**	**46,0**	**9.1**	**69,7**	**5,0**	**9.2**
кр. надѣльн.	1.456	47.360	12.365	34.995		101.000	32,5	8,5	69.4	3,8	8,6	674	28.028	6.299	21.729		52.031	41,6	9,3	77,2	4,4	9,1
владѣльч.	7.215	240.603	59.497	181.106		508.602	33,3	8,2	70,5	4,0	8,3	787	39.212	7.031	32 181		49,833	49,8	8,9	63,3	5,6	9,3
С.-ПЕТЕРБУРГСКАЯ.																						
1. С.-Петербургск. кр. надѣльн.	572	54.740	7.436	47.304		93.123	95,7	13,0	162,8	7.4	8,7	—	—	—	—		—	—	—	—	—	—
владѣльч.	42	3.188	525	2.663		4.906	75,9	12,5	116,8	6,1	8.0	5	235	45	190		550	47.0	9,0	110,0	5,2	8,0
въ уѣздѣ	**614**	**57.928**	**7.961**	**49.967**	0,90	**98.029**	**94,3**	**13.0**	**159,7**	**7,3**	**8.7**	**5**	**235**	**45**	**190**	0,00	**550**	**47.0**	**9,0**	**110,0**	**5.2**	**8.0**
2. Гдовскій. кр. надѣльн.	62	2.151	546	1.605		4.297	34,7	8,8	69,3	3.9	8,6	201	5.568	1.829	3.739		14.351	27,7	9,1	71,4	3.0	8,6
владѣльч.	53	3.191	525	2.666		4.453	60,2	9,9	84,1	6,1	9,0	121	5.856	1.125	4.731		8.506	48,4	9,3	70.3	5.2	9,4
въ уѣздѣ	**115**	**5.342**	**1.071**	**4.271**	0,03	**8.750**	**46.5**	**9,3**	**76,1**	**5.0**	**8.8**	**322**	**11.424**	**2.954**	**8.470**	0,06	**22.857**	**35.5**	**9.2**	**71.0**	**3,9**	**9.0**
3. Лужскій. кр. надѣльн.	3	101	27	74		211	33,5	9,1	70,4	3,7	8,4	137	7.508	1.274	6.234		13.769	54,8	9.3	100,5	5.9	9.5
владѣльч.	97	7.547	922	6.625		13.852	77,8	9,5	142,8	8,2	9,1	101	6.797	939	5.858		9.312	67,3	9,2	92,2	7,2	9,4
въ уѣздѣ	**100**	**7.648**	**949**	**6.699**	0,05	**14.063**	**76,5**	**9.5**	**140,6**	**8.1**	**9,1**	**238**	**14.305**	**2.213**	**12 092**	0,09	**23.081**	**60.1**	**9,3**	**97.0**	**6.5**	**9.5**
4. Новоладожскій. кр. надѣльн.	23	621	207	414		1.840	27,0	9,0	80,0	3,0	9,0	37	1.439	296	1.143		2.631	38,9	8,0	71,1	4,9	9,2
владѣльч.	12	581	114	467		1.208	48,4	9,5	100,7	5,1	8,9	39	1.911	417	1.494		1.154	49,0	10,7	29,6	4,6	9,5
въ уѣздѣ	**35**	**1.202**	**321**	**881**	0,01	**3.048**	**34.3**	**9,2**	**87,1**	**3,7**	**9,0**	**76**	**3.350**	**713**	**2.637**	0,03	**3.785**	**44,1**	**9.4**	**49,8**	**4,7**	**9,4**
5. Петергофскій. кр. надѣльн.	351	34.609	4.563	30.046		57.740	98 6	13,0	164,5	7,6	8,7	3	116	24	92		210	38,5	8,0	70,0	4,8	9,5
владѣльч.	38	3.002	460	2.542		3.367	79,0	12,1	88,6	6,5	8,9	21	1.428	191	1.237		2.096	68,0	9,1	99,8	7,5	9,2
въ уѣздѣ	**389**	**37.611**	**5.023**	**32.588**	0,48	**61.107**	**96,7**	**12.9**	**157.1**	**7.5**	**8,7**	**24**	**1.544**	**215**	**1.329**	0,02	**2.306**	**64,3**	**9.0**	**96,1**	**7,2**	**9.2**
6. Царскосельскій. кр. надѣльн.	6	437	59	378		747	72,8	9,8	124,5	7,4	8,7	6	320	51	269		536	53,4	8,5	89,4	6,3	9,3
владѣльч.	—	—	—	—		—	—	—	—	—	—	1	86	10	76		85	86,3	10,3	85,0	8.4	10,0
въ уѣздѣ	**6**	**437**	**59**	**378**	0,00	**747**	**72.8**	**9,8**	**124,5**	**7,4**	**8 7**	**7**	**406**	**61**	**345**	0,00	**. 621**	**58.0**	**8.7**	**88,7**	**6.7**	**9,4**
7. Шлиссельбург. кр. надѣльн.	789	53.968	9.468	44.500		81.977	68,4	12,0	103,9	5,7	8.8	5	171	29	142		210	34,2	5,7	42,0	6,0	9,5
владѣльч.	174	14.494	1.914	12.580		27.022	83,3	11.0	155,3	7,6	7,9	6	380	48	332		844	63,3	8.0	140,7	7,9	9,5
въ уѣздѣ	**963**	**68.462**	**11.382**	**57.080**	1,13	**108.999**	**71,1**	**11,8**	**113,2**	**6,0**	**8.6**	**11**	**551**	**77**	**474**	0,01	**1.054**	**50,1**	**7.0**	**95,8**	**7,2**	**9.5**
8. Ямбургскій. кр. надѣльн.	28	2.260	339	1.921		4.740	80,7	12,1	169,3	6,7	9,0	8	427	68	359		599	53,4	8,5	74,9	6,3	9,3
владѣльч.	40	3.080	476	2.604		4.936	77,0	11,9	123,4	6,5	9,0	21	2.407	239	2.168		3.591	114,6	11,4	171,0	10.1	9,5
въ уѣздѣ	**68**	**5.340**	**815**	**4.525**	0,07	**9.676**	**78,5**	**12,0**	**142,3**	**6,5**	**9.0**	**29**	**2.834**	**307**	**2.527**	0,04	**4.190**	**97,7**	**10.6**	**144,5**	**9 2**	**9,5**
Въ губерніи	**2.290**	**183.970**	**27.581**	**156.389**	**0,22**	**304.419**	**80,3**	**12.0**	**132,9**	**6,7**	**8,7**	**712**	**34.649**	**6.585**	**28.064**	**0.04**	**58.444**	**48,7**	**9.3**	**82,1**	**5.3**	**9,3**
кр. надѣльн.	1.834	148.887	22.645	126.242		244.675	81,2	12,3	133,4	6,6	8.7	397	15.549	3.571	11.978		32.306	39,2	9,0	81,4	4.4	9,1
владѣльч.	456	35.083	4.936	30.147		59.744	76,9	10,8	131,1	7,1	8,4	315	19.100	3.014	16.086		26.138	60,6	9,6	83,0	6,3	9,4

УѢЗДЫ DISTRICTS.	Овесъ. Avoine.										
	Посѣвная площадь 1898 г. въ десят. L'aire cultivée en 1898 en dessiatines.	Собрано. Récolte.	Посѣяно. Ensemencement.	Остат. за посѣв. Produit net. Весь. Absolu.	Остат. за посѣв. Produit net. На 1 душу насел. об.п. Par habitant.	Собрано соломы. Récolte de la paille.	На казен. десят. Par dessiatine. Собрано. Récolte.	На казен. десят. Par dessiatine. Посѣяно. Ensemencement.	На казен. десят. Par dessiatine. Соломы. Paille.	Урожай самъ. Rendement à.	Вѣсъ четв. Poids d'une tchetverte en pouds.
		П у д о в ъ. P o u d s.									Пуд.
	1.	2.	3.	4.	5.	6.	7.	8.	9.	10.	11.
ПСКОВСКАЯ.											
1. Псковскій. кр. надѣльн.	11.148	472.675	139.350	333.325		683.372	42.4	12,5	61,3	3,4	5.7
владѣльч.	3.120	167.232	42.432	124.800		210.288	53,6	13,6	67,4	3,9	5.9
въ уѣздѣ	**14.268**	**639.907**	**181.782**	**458.125**	2,27	**893.660**	**44.8**	**12,7**	**62,6**	**3,5**	**5.8**
2. Великолуцкій. кр. надѣльн.	18.467	851.329	232.684	618.645		1.050.772	46,1	12,6	56,9	3.7	5.9
владѣльч.	7.183	372.798	99.125	273.673		535.134	51,9	13,8	74,5	3,8	5.9
въ уѣздѣ	**25.650**	**1.224.127**	**331.809**	**892.318**	7,47	**1.585.906**	**47.7**	**12,9**	**61.8**	**3,7**	**5.9**
3. Новоржевскій. кр. надѣльн.	8.624	403.603	128.498	275.105		582.982	46.8	14,9	67,6	3,1	5.4
владѣльч.	3.557	223.380	50.509	172.871		340.405	62,8	14,2	95,7	4,4	5,8
въ уѣздѣ	**12.181**	**626.983**	**179.007**	**447.976**	3,92	**923.387**	**51.5**	**14 7**	**75,8**	**3,5**	**5.5**
4. Опочецкій. кр. надѣльн.	5.996	238.041	70.753	167.288		374.750	39,7	11,8	62,5	3,4	5,4
владѣльч.	4.031	176.961	52.000	124.961		197.116	43,9	12,9	48,9	3,4	5,5
въ уѣздѣ	**10.027**	**415.002**	**122.753**	**292.249**	2,19	**571.866**	**41,4**	**12,2**	**57 0**	**3.4**	**5,4**
5. Островскій. кр. надѣльн.	11.923	612.842	175.268	437.574		790.495	51.4	14,7	66,3	3,5	5.7
владѣльч.	6.461	382.491	99.499	282.992		432.887	59,2	15,4	67,0	3,8	5,8
въ уѣздѣ	**18.384**	**995.333**	**274.767**	**720.566**	4,52	**1.223.382**	**54,1**	**14.9**	**66.5**	**3,6**	**5,7**
6. Порховскій. кр. надѣльн.	23.680	1.027.712	419.136	608.576		1.427.904	43.4	17,7	60,3	2,5	5.7
владѣльч.	8.495	454.483	146.964	307.519		648.169	53,5	17,3	76,3	3,1	5,9
въ уѣздѣ	**32.175**	**1.482.195**	**566.100**	**916.095**	5,29	**2.076.073**	**46,1**	**17,6**	**64,5**	**2.6**	**5,8**
7. Торопецкій. кр. надѣльн.	9.624	531.245	143.398	387.847		574.553	55,2	14,9	59,7	3,7	5,8
владѣльч.	*12.562*	753.720	195.967	557.753		770.051	60,0	15,6	61,3	3,8	5.9
въ уѣздѣ	**22.186**	**1.284.965**	**339.365**	**945.600**	10,33	**1.344 604**	**57.9**	**15,3**	**60,6**	**3,8**	**5,9**
8. Холмскій. кр. надѣльн.	9.640	396.204	131.104	265.100		458.864	41.1	13,6	47,6	3.0	6,0
владѣльч.	6.673	301.620	100.095	201.525		256.243	45,2	15,0	38,4	3,0	5.9
въ уѣздѣ	**16.313**	**697.824**	**231.199**	**466.625**	5,44	**715.107**	**42.8**	**14.2**	**43.8**	**3.0**	**6,0**
Въ губерніи	**151.184**	**7.366.336**	**2.226.782**	**5.139.554**	**4,76**	**9.333.985**	**48.7**	**14.7**	**61.7**	**3.3**	**5,8**
кр. надѣльн.	99.102	4.533.651	1.440.191	3.093.460		5.943.692	45,7	14,5	60,0	3,1	5.7
владѣльч.	52.082	2.832.685	786.591	2.046.094		3.390.293	54,4	15,1	65,1	3,6	5,9
С.-ПЕТЕРБУРГСКАЯ.											
1. С.-Петербургск. кр. надѣльн.	3.916	389.642	79.886	309.756		459.347	99,5	20.4	117.3	4,9	5,6
владѣльч.	1.036	78.114	16.162	61.952		90.132	75 4	15,6	87,0	4,8	5.9
въ уѣздѣ	**4.952**	**467.756**	**96.048**	**371.708**	6,66	**549.479**	**94.5**	**19,4**	**111.0**	**4.9**	**5,7**
2. Гдовскій. кр. надѣльн.	9.501	284.080	91.210	192.870		401.892	29,9	9,6	42,3	3,1	5,0
владѣльч.	4.794	192.719	54.652	138.067		238.741	40,2	11.4	49,8	3.5	5,6
въ уѣздѣ	**14.295**	**476.799**	**145.862**	**330.937**	2,26	**640.633**	**33,4**	**10.2**	**44,8**	**3,3**	**5.2**
3. Лужскій. кр. надѣльн.	18.881	757.128	249.229	507.899		1.217.825	40,1	13,2	64,5	3,0	5,4
владѣльч.	5.676	363.264	73.788	289 476		455.783	64,0	13.0	80,3	4.9	6,0
въ уѣздѣ	**24.557**	**1.120.392**	**323.017**	**797.375**	6,05	**1.673.608**	**45.6**	**13,2**	**68.2**	**3.5**	**5.6**
4. Новоладожскій. кр. надѣльн.	8.878	319.608	120.741	198.867		574.914	36,0	13,6	58,9	2,6	5.3
владѣльч.	1.158	50.605	15.054	35.551		23.144	43.7	13.0	71,8	3,4	5,7
въ уѣздѣ	**10.036**	**379.213**	**135.795**	**234.418**	2,63	**598.058**	**36.9**	**13.5**	**59,6**	**2.7**	**5,4**
5. Петергофскій. кр. надѣльн.	8.780	529.434	130.822	398.612		633.916	60,3	14.9	72,2	4,0	5,7
владѣльч.	1.671	118.307	24.731	93.576		135.518	70,8	14,8	81,1	4,8	6,2
въ уѣздѣ	**10.451**	**647.741**	**155.553**	**492.188**	7,17	**769.434**	**62.0**	**14.9**	**73.6**	**4.2**	**5.8**
6. Царскосельскій. кр. надѣльн.	9.313	690.193	174.153	516.040		814.888	74,1	18,7	87,5	4.0	5,7
владѣльч.	1.623	137.955	23.696	114.259		169.441	85,0	14,6	104,4	5,8	6,2
въ уѣздѣ	**10.936**	**828.148**	**197.849**	**630.299**	5,71	**984.329**	**75,7**	**18.1**	**90.0**	**4,2**	**5.8**
7. Шлиссельбург. кр. надѣльн.	4.754	296.174	79.392	216.782		360.353	62,3	16.7	75,8	3,7	5,4
владѣльч.	965	64.269	13.221	51.048		110.036	66,6	13,7	104,7	4,9	5,5
въ уѣздѣ	**5.719**	**360.443**	**92.613**	**267.830**	5,29	**470.389**	**63.0**	**16,2**	**82,3**	**3,9**	**5,4**
8. Ямбургскій. кр. надѣльн.	7.196	315.185	102.903	212.282		393.621	43,8	14,3	54,7	3,1	5.5
владѣльч.	2.409	140.445	34.208	106.237		246.441	58,3	14,2	102,3	4,1	6,1
въ уѣздѣ	**9.605**	**455.630**	**137.111**	**318.519**	4,83	**640.062**	**47,4**	**14 3**	**66.6**	**3.3**	**5,7**
Въ губерніи	**90.551**	**4.727.122**	**1.283.848**	**3.443.274**	**4,79**	**6.325.992**	**52.2**	**14.2**	**69,9**	**3.7**	**5.6**
кр. надѣльн.	71.219	3.581.444	1.028.336	2.553.108		4.796.756	50,3	14,4	67,4	3,5	5.5
владѣльч.	19.332	1.145.678	255.512	890.166		1.529.236	59,3	13,2	79,1	4,5	5.9

УѢЗДЫ. DISTRICTS.	Ячмень. Orge.											Гречиха. Sarrasin.										
	Посѣвная площадь 1898 г. въ десят. L'aire cultivée en 1898 en dessiatines.	Собрано. Récolte.	Посѣяно. Ensemencement.	Остат. за посѣв. Produit net. Весь. Absolu.	Остат. за посѣв. Produit net. На 1 душу насел. об.п. Par habitant.	Собрано соломы. Récolte de la paille.	На казенную десятину. Par dessiatine. Собрано. Récolte.	На казенную десятину. Par dessiatine. Посѣяно. Ensemencement.	На казенную десятину. Par dessiatine. Соломы. Paille.	Урожай самъ Rendement à.	Вѣсъ четв. Poids d'une tchetverte en pouds.	Посѣвная площадь 1898 г. въ десят. L'aire cultivée en 1898 en dessiatines.	Собрано. Récolte.	Посѣяно. Ensemencement.	Ост. за посѣв. Produit net. Весь. Absolu.	Ост. за посѣв. Produit net. На 1 душу насел. об.п. Par habitant.	Собрано соломы. Récolte de la paille.	На казен. десятину. Par dessiatine. Собрано. Récolte.	На казен. десятину. Par dessiatine. Посѣяно. Ensemencement.	На казен. десятину. Par dessiatine. Соломы. Paille.	Урожай самъ Rendement à.	Вѣсъ четв. Poids d'une tchetverte en pouds.
		Пудовъ. Pouds.										Pouds.										
1.	2.	3.	4.	5.	6.	7.	8.	9.	10.	11.	12.	1.	2.	3.	4.	5.	6.	7.	8.	9.	10.	11.
ПСКОВСКАЯ.																						
1. Псковскій.	кр. надѣльн.	12.909	520.233	112.308	407.925		724.195	40,3	8,7	56,1	4,6	7,6	542	15.664	3.577	12.087		16.910	28,9	6,6	31,2	4,4	7,3
	владѣльч.	2.830	137.821	25.753	112.068		175.177	48,7	9,1	61,9	5,4	7,3	59	1.965	313	1.652		3.216	33,3	5,3	54,5	6,3	6,5
	въ уѣздѣ	**15.739**	**658.054**	**138.061**	**519.993**	**2,57**	**899.372**	**41.8**	**8,8**	**57,1**	**4.8**	**7.5**	**601**	**17.629**	**3.890**	**13.739**	**0,07**	**20.126**	**29,3**	**6.5**	**33.5**	**4,5**	**7,2**
2. Велико-луцкій.	кр. надѣльн.	4.839	213.884	43.067	170.817		310.180	44,2	8,9	64,1	5,0	7,6	224	6.227	1.658	4.569		5.533	27,8	7,4	24,7	3,8	6,0
	владѣльч.	1.576	80.849	13.081	67.768		92.511	51,3	8,3	58,7	6,2	8,0	96	2.611	720	1.891		4.800	27,2	7,5	50,0	3,6	7,0
	въ уѣздѣ	**6.415**	**294.733**	**56.148**	**238.585**	**2,00**	**402.691**	**45,9**	**8.8**	**62.8**	**5.2**	**7,7**	**320**	**8.838**	**2.378**	**6.460**	**0,05**	**10.333**	**27,6**	**7.4**	**32,3**	**3,7**	**6,3**
3. Ново-ржевскій.	кр. надѣльн.	7.140	298.452	64.260	234.192		451.962	41,8	9,0	63,3	4,6	7.4	85	2.380	593	1.785		1.700	28,0	7,0	20,0	4,0	7,0
	владѣльч.	2.257	122.329	20.087	102.242		194.779	54,2	8,9	86.3	6,1	7.9	74	2 405	511	1.894		3.870	32,5	6,9	52,3	4,7	6,5
	въ уѣздѣ	**9.397**	**420.781**	**84.347**	**336.434**	**2,94**	**646.741**	**44.8**	**9.0**	**68.8**	**5.0**	**7.5**	**159**	**4.785**	**1.106**	**3.679**	**0,03**	**5.570**	**30,1**	**7.0**	**35.0**	**4,3**	**6.7**
4. Опочецкій.	кр. надѣльн.	5.147	182.719	39.117	143.602		246.027	35,5	7,6	47,8	4.7	7.1	332	7.038	2 092	4.946		13.280	21,2	6,3	40,0	3,4	6,0
	владѣльч.	2.854	140.131	22.832	117.299		133.567	49.1	8,0	46,8	6,1	7.4	180	4.050	1.188	2.862		7.614	22,5	6,6	42,3	3,4	7,5
	въ уѣздѣ	**8.001**	**322.850**	**61.949**	**260.901**	**1,95**	**379.594**	**40,4**	**7,7**	**47,4**	**5.2**	**7.2**	**512**	**11.088**	**3.280**	**7.808**	**0,06**	**20.894**	**21,7**	**6,4**	**40,8**	**3.4**	**6,5**
5. Островскій.	кр. надѣльн.	6.431	281.035	53.377	227.658		385.217	43.7	8,3	59.9	5,3	7,4	130	1.950	689	1.261		5.200	15,0	5,3	40,0	2,8	6,0
	владѣльч.	1.564	89.304	15.171	74.133		104.006	57,1	9,7	66,5	5,9	7,8	47	1.335	235	1.100		1.998	28,4	5,0	42,5	5,7	7,0
	въ уѣздѣ	**7.995**	**370.339**	**68.548**	**301.791**	**1,89**	**489.223**	**46,3**	**8,6**	**61,2**	**5,4**	**7,5**	**177**	**3.285**	**924**	**2.361**	**0,01**	**7.198**	**18,6**	**5.2**	**40.7**	**3,6**	**6.4**
6. Порховскій.	кр. надѣльн.	5.390	180.026	44.737	135.289		289.982	33,4	8,3	53,8	4,0	7,8	449	11.719	3.188	8.531		25.099	26,1	7,1	55,9	3.7	7,4
	владѣльч.	1.326	66.830	11.934	54.896		83.273	50,4	9,0	62,8	5,6	7.9	103	3.100	628	2.472		3.327	30,1	6,1	32,3	4,9	7,3
	въ уѣздѣ	**6.716**	**246.856**	**56.671**	**190.185**	**1,10**	**373.255**	**36,8**	**8,4**	**55.6**	**4,4**	**7,8**	**552**	**14.819**	**3.816**	**11.003**	**0,06**	**28.426**	**26,8**	**6,9**	**51,5**	**3,9**	**7,4**
7. Торопецкій.	кр. надѣльн.	1.627	69.473	15.294	54.179		106.080	42,7	9,4	65,2	4,5	7,7	448	22.221	3.360	18.861		17.517	49,6	7,5	39,1	6,6	7,2
	владѣльч.	*8.843*	376.712	82.240	294.472		511.125	42,6	9,3	57,8	4,6	7.7	*1061*	26.525	7.958	18.567		88.381	25,0	7,5	83,3	3,3	5,9
	въ уѣздѣ	**10.470**	**446.185**	**97.534**	**348 651**	**3,81**	**617.205**	**42,6**	**9,3**	**58,9**	**4,6**	**7.7**	**1.509**	**48.746**	**11.318**	**37.428**	**0,41**	**105.898**	**32,3**	**7,5**	**70,2**	**4,3**	**6,4**
8. Холмскій.	кр. надѣльн.	1.235	46.930	10.868	36.062		68.049	38.0	8,8	55.1	4,3	7,6	226	5.243	1.424	3.819		10.373	23,2	6,3	45,9	3,7	6,8
	владѣльч.	841	29.183	7.064	22.119		30.108	34.7	8,4	35.8	4.1	7.8	159	5.024	1.161	3.863		6.996	31,6	7,3	44,0	4,3	7.4
	въ уѣздѣ	**2.076**	**76.113**	**17.932**	**58.181**	**0,68**	**98.157**	**36,7**	**8.6**	**47,3**	**4.2**	**7.7**	**385**	**10.267**	**2.585**	**7.682**	**0,09**	**17.369**	**26,7**	**6,7**	**45,1**	**4,0**	**7,1**
	Въ губерніи	**66.809**	**2.835.911**	**581.190**	**2.254.721**	**2,09**	**3.906.238**	**42,4**	**8.7**	**58.5**	**4.9**	**7.6**	**4.215**	**119.457**	**29.297**	**90.160**	**0,08**	**215.814**	**28 3**	**6,9**	**51.2**	**4,1**	**6,7**
	кр. надѣльн.	44.718	1.792.752	383.028	1.409.724		2.581.692	40,1	8,6	57.7	4.7	7,5	2.436	72.442	16.585	55.859		95.612	29.7	6,8	39,2	4,4	6,9
	владѣльч.	22.091	1.043.159	198.162	844.997		1.324.546	47,2	9,0	60,0	5,3	7,7	1.779	47.015	12.714	34.301		120.202	26,4	7,1	67,6	3,7	6,4
С.-ПЕТЕРБУРГСКАЯ.																						
1. С.-Петербургск.	кр. надѣльн.	86	6.656	1.058	5.598		11.490	77,4	12,3	133,6	6.3	7,6	—	—	—	—		—	—	—	—	—	—
	владѣльч.	47	2.829	498	2.331		3.342	60,2	10,6	71,1	5,7	7,3	2	59	15	44		87	29.3	7,5	43,6	3,9	7.1
	въ уѣздѣ	**133**	**9.485**	**1.556**	**7.929**	**0,14**	**14.832**	**71,3**	**11.7**	**111,5**	**6,1**	**7,5**	**2**	**59**	**15**	**44**	**0,00**	**87**	**29.3**	**7,5**	**43,6**	**3,9**	**7.1**
2. Гдовскій.	кр. надѣльн.	13.258	515.736	117.996	397.740		674.832	38 9	8,9	50,9	4.4	6,7	218	4.033	1.352	2.681		8.275	18,5	6,2	37,5	3.0	6,3
	владѣльч.	2.814	131.414	22.793	108.621		166.026	46,7	8,1	59,0	5,8	7.4	130	3.991	884	3.107		2.600	30,7	6,8	20,0	4,5	7,0
	въ уѣздѣ	**16.072**	**647.150**	**140.789**	**506.361**	**3,45**	**840.858**	**40.3**	**8.8**	**52,4**	**4.6**	**6.9**	**348**	**8.024**	**2.236**	**5.788**	**0,03**	**10.875**	**23.1**	**6,4**	**31,3**	**3,6**	**6,6**
3. Лужскій.	кр. надѣльн.	4.451	219.879	42.730	177-149		377-890	49.4	9,6	84,9	5,1	7,5	781	28.194	6.014	22.180		50.531	36,1	7,7	64,7	4,7	6,3
	владѣльч.	1.050	63.840	9.975	53.865		92.925	60,8	9,5	88,5	6.4	7,8	234	5.148	1.661	3.487		10.694	22.0	7,1	45,7	3,1	6,4
	въ уѣздѣ	**5.501**	**283.719**	**52.705**	**231.014**	**1,75**	**470.815**	**51.6**	**9.6**	**85.6**	**5.4**	**7.4**	**1.015**	**33.342**	**7.675**	**25.667**	**0,19**	**61.225**	**32,8**	**7.6**	**60,3**	**4,3**	**6,3**
4. Новоладожскій.	кр. надѣльн.	902	35.539	8.840	26.699		76.219	39.4	9.8	84,5	4,0	7,6	—	—	—	—		—	—	—	—	—	—
	владѣльч.	110	4.642	1.045	3.597		9.504	42,2	9.5	86,4	4,4	7,1	2	66	13	53		104	32,8	6,6	52,2	5,0	6,7
	въ уѣздѣ	**1.012**	**40.181**	**9.885**	**30.296**	**0,34**	**85.723**	**39,7**	**9.7**	**84,7**	**4,1**	**7.5**	**2**	**66**	**13**	**53**	**0,00**	**104**	**32.8**	**6.6**	**52.2**	**5,0**	**6,7**
5. Петергофскій.	кр. надѣльн.	2.307	106.122	23.301	82.821		132.191	46,0	10,1	57.3	4,6	7,2	—	—	—	—		—	—	—	—	—	—
	владѣльч.	673	39.976	8.143	31.833		64.541	59,4	12,1	95,9	4,9	7,9	—	—	—	—		—	—	—	—	—	—
	въ уѣздѣ	**2.980**	**146.098**	**31.444**	**114.654**	**1,67**	**196.732**	**49,0**	**10.6**	**66,0**	**4.6**	**7.4**	—	—	—	—	—	—	—	—	—	—	—
6. Царскосельскій.	кр. надѣльн.	841	70.728	10.344	60.384		102.602	84,1	12,3	122 0	6,8	7,3	—	—	—	—		—	—	—	—	—	—
	владѣльч.	230	19.228	2.645	16.583		23.621	83,6	11,5	102,7	7,3	8,0	—	—	—	—		—	—	—	—	—	—
	въ уѣздѣ	**1.071**	**89 956**	**12 989**	**76.967**	**0,70**	**126.223**	**84.0**	**12,1**	**117.9**	**6 9**	**7,4**	—	—	—	—	—	—	—	—	—	—	—
7. Шлиссельбург.	кр. надѣльн.	226	18.464	2.802	15.662		38.962	81,7	12,4	172,4	6,6	7,5	5	270	33	237		400	53.9	6,5	80,0	8,2	6,8
	владѣльч.	37	2.009	392	1.617		3.830	54,3	10,6	103,5	5,1	8.1	1	35	9	26		65	35,1	8,6	65,0	4,1	7.8
	въ уѣздѣ	**263**	**20.473**	**3.194**	**17.279**	**0,34**	**42.792**	**77.8**	**12,1**	**162,7**	**6,4**	**7,6**	**6**	**305**	**42**	**263**	**0,01**	**465**	**50.8**	**7,0**	**77,5**	**7,3**	**7,2**
8. Ямбургскій.	кр. надѣльн.	4.623	275.993	53.165	222.828		367.991	59,7	11,5	79,6	5,2	7,1	5	181	34	147		304	36,2	6,8	60,7	5,3	6,5
	владѣльч.	861	74.649	9.729	64.920		94.107	86,7	11,3	109,3	7.7	7,6	—	—	—	—		—	—	—	—	—	—
	въ уѣздѣ	**5.484**	**350.642**	**62.894**	**287.748**	**4,36**	**462.098**	**64,3**	**11,5**	**84,3**	**5,6**	**7,2**	**5**	**181**	**34**	**147**	**0,00**	**304**	**36,2**	**6.8**	**60,7**	**5,3**	**6,5**
	Въ губерніи	**32.516**	**1.587.704**	**315.456**	**1.272.248**	**1,77**	**2.240.073**	**48,8**	**9.7**	**68.9**	**5.0**	**7.2**	**1.378**	**41.977**	**10.015**	**31.962**	**0,04**	**73.060**	**30,5**	**7,3**	**53,0**	**4,2**	**6,4**
	кр. надѣльн.	26.694	1.249.117	260.236	988.881		1.782.177	46,8	9,7	66,8	4,8	7,0	1.009	32.678	7.433	25.245		59.510	32,4	7,4	59,0	4,4	6,3
	владѣльч.	5.822	338.587	55.220	283.367		457.896	58.2	9,5	78,6	6,1	7,6	369	9.299	2.582	6.717		13.550	25,2	7,0	36.7	3,6	6,7

УѢЗДЫ. DISTRICTS.	Горохъ. Pois.										
	Посѣвная площадь 1898 г. въ десят. L'aire cultivée en 1898 en dessiatines.	Собрано. Récolte.	Посѣяно. Ensemencement.	Остат. за посѣв. Produit net. Весь. Absolu.	Остат. за посѣв. Produit net. На 1 душу насел. об.п. Par habitant.	Собрано соломы. Récolte de la paille.	На казен. десят. Par dessiatine. Собрано. Récolte.	На казен. десят. Par dessiatine. Посѣяно. Ensemencement.	На казен. десят. Par dessiatine. Соломы. Paille.	Урожай самъ Rendement à.	Вѣсъ четв. Poids d'une tchetverte en pouds.
		Пудовъ. Pouds.									
1.	2.	3.	4.	5.	6.	7.	8.	9.	10.	11.	12.
ПСКОВСКАЯ.											
1. Псковскій.	2.161	86.224	20.746	65.478		151.054	39.9	9,6	69,9	4,2	9,5
	286	15.473	2.545	12.928		14.815	54,1	8,9	51,8	6,1	9,3
	2.447	**101.697**	**23.291**	**78.406**	**0,39**	**165.869**	**41.6**	**9,5**	**67,8**	**4,4**	**9.5**
2. Велико-луцкій.	1.558	74.784	14.022	60.762		87.092	48,0	9,0	55,9	5,3	10,0
	586	37.973	5.743	32.230		49.986	64,8	9,8	85,3	6,6	9,8
	2.144	**112.757**	**19.765**	**92.992**	**0,78**	**137.078**	**52,6**	**9,2**	**63,9**	**5,7**	**9,9**
3. Новоржевскій.	3.742	182.984	34.426	148.558		266.056	48,9	9,2	71,1	5,3	9,2
	837	49.634	7.282	42.352		67.797	59.3	8,7	81,0	6,8	9,6
	4.579	**232.618**	**41.708**	**190.910**	**1,67**	**333.853**	**50.8**	**9,1**	**72.9**	**5.6**	**9 3**
4. Опочецкій.	3.534	156.203	31.453	124.750		250.561	44.2	8,9	70.9	5,0	9,2
	1.515	82.416	14.090	68.326		104.081	54.4	9,3	68,7	5,8	9,2
	5.049	**238 619**	**45.543**	**193.076**	**1,44**	**354.642**	**47.3**	**9,0**	**70.2**	**5.2**	**9.2**
5. Островскій.	2.744	146.530	26.342	120.188		212.386	53,4	9,6	77,4	5,6	9,5
	455	29.120	4.414	24.706		41.633	64,0	9,7	91,5	6,6	9,5
	3.199	**175.650**	**30.756**	**144.894**	**0,91**	**254.019**	**54.9**	**9,6**	**79,4**	**5,7**	**9,5**
6. Порховскій.	3.786	151.819	36.724	115.095		271.456	40,1	9,7	71,7	4,1	9,8
	792	39.679	7.128	32.551		64.231	50,1	9,0	81,1	5,6	10,3
	4.578	**191.498**	**43.852**	**147.646**	**0,85**	**335.687**	**41.8**	**9.6**	**73.3**	**4,4**	**9.9**
7. Торопецкій.	521	21.465	4.220	17.245		31.989	41,2	8,1	61,4	5,1	9,3
	571	27.636	4.454	23.182		30.834	48,4	7,8	54,0	6,2	9,4
	1.092	**49.101**	**8 674**	**40.427**	**0,44**	**62.823**	**45,0**	**7,9**	**57,5**	**5,7**	**9,4**
8. Холмскій.	751	28.688	7.135	21.553		34.396	38,2	9,5	45,8	4,0	10,4
	406	15.793	3.613	12.180		14.819	38,9	8.9	36,5	4,4	9,5
	1.157	**44.481**	**10.748**	**33.733**	**0,39**	**49.215**	**38,4**	**9,3**	**42,5**	**4,1**	**10,1**
	24.245	**1.146.421**	**224.337**	**922 084**	**0.85**	**1.693.186**	**47,3**	**9,3**	**69,8**	**5,1**	**9.5**
	18 797	848.697	175.068	673.629		1.304.990	45,2	9,3	69,4	4,8	9,5
	5.448	297.724	49.269	248.455		388.156	54,6	9,0	71,3	6,0	9,5
С.-ПЕТЕРБУРГСКАЯ.											
1. С.-Петербургск.	—	—	—	—		—	—	—	—	—	—
	1	60	10	50		140	60,0	10,0	140,0	6,0	10,0
	1	**60**	**10**	**50**	**0,00**	**140**	**60.0**	**10.0**	**140.0**	**6.0**	**10.0**
2. Гдовскій.	563	23.252	5.405	17.847		72.289	41,3	9,6	128,4	4,3	9.7
	185	9.509	1.850	7.659		17.002	51,4	10,0	91,9	5,1	9,2
	748	**32.761**	**7.255**	**25.506**	**0,17**	**89.291**	**43.8**	**9,7**	**119,4**	**4,5**	**9,5**
3. Лужскій.	1.190	49.742	11.781	37.961		105.315	41,8	9,9	88,5	4,2	9,5
	392	23.167	3.685	19.482		28.577	59,1	9.4	72,9	6,3	9.9
	1.582	**72.909**	**15.466**	**57.443**	**0,44**	**133.892**	**46,1**	**9,8**	**84,6**	**4,7**	**9.6**
4. Новоладожскій.	157	7.065	1.570	5.495		17.929	45,0	10.0	114,2	4,5	9.3
	40	2.016	404	1.612		1.728	50.4	10,1	43,2	5,0	9,7
	197	**9.081**	**1.974**	**7.107**	**0,08**	**19.657**	**46,1**	**10.0**	**99,8**	**4,6**	**9,4**
5. Петергофскій.	12	680	114	566		1.188	56,7	9,5	99,0	6,0	10,0
	67	4.094	650	3.444		7.035	61,1	9,7	105,0	6,3	10,0
	79	**4.774**	**764**	**4.010**	**0,06**	**8.223**	**60.4**	**9,7**	**104,1**	**6,2**	**10.0**
6. Царскосельскій.	24	1.363	230	1.133		2.359	56,8	9,6	98,3	5,9	9,6
	62	6.510	595	5.915		6.622	105,0	9,6	106,8	10,9	9,0
	86	**7.873**	**825**	**7.048**	**0,06**	**8.981**	**91.5**	**9.6**	**104,4**	**9.5**	**9.1**
7. Шлиссельбург.	17	1.037	165	872		1.744	61,0	9,7	102,6	6,3	9,6
	3	206	30	176		300	68,8	10,0	100,0	6,9	9,6
	20	**1.243**	**195**	**1.048**	**0,02**	**2.044**	**62.2**	**9,8**	**102.2**	**6.4**	**9,6**
8. Ямбургскій.	162	15.552	1.458	14.094		10.044	96,0	9,0	62,0	10,7	10,0
	29	1.940	276	1.664		5.582	66,9	9,5	192,5	7,0	10,0
	191	**17.492**	**1.734**	**15.758**	**0,24**	**15.626**	**91,6**	**9,1**	**81,8**	**10,1**	**10.0**
	2.904	**146.193**	**28.223**	**117.970**	**0.16**	**277.854**	**50,3**	**9,7**	**95,7**	**5,2**	**9.6**
	2.125	98.691	20.723	77.968		210.868	46,4	9,7	99,2	4,8	9,6
	779	47.502	7.500	40.002		66.986	61,0	9,6	86,0	6,3	9,6

УѢЗДЫ. DISTRICTS.	Чечевица. Lentille.										
	Посѣвная площадь 1898 г. въ десят. L'aire cultivée en 1898 en dessiatines.	Собрано. Récolte.	Посѣяно. Ensemencement.	Остатокъ за посѣв. Produit net. Весь. Absolu.	Остатокъ за посѣв. Produit net. На 1 душу сельскаго населенія об.п. Par habitant.	Собрано соломы. Récolte de la paille.	На казен. десятину. Par dessiatine. Собрано. Récolte.	На казен. десятину. Par dessiatine. Посѣяно. Ensemencement.	На казен. десятину. Par dessiatine. Соломы. Paille.	Урожай самъ. Rendement à.	Вѣсъ четв. Poids d'une tchetverte en pouds.
		П у д о в ъ. P o u d s.									Пуд.
	1.	2.	3.	4.	5.	6.	7.	8.	9.	10.	11.	12.
ПСКОВСКАЯ.											
1. Псковскій.	кр. надѣльн.	27	2.025	243	1.782		2.106	75,0	9,0	78,0	8,3	8,0
	владѣльч.	15	1.145	143	1 002		1.185	76,3	9,5	79,0	8,0	9,0
	въ уѣздѣ	**42**	**3.170**	**386**	**2.784**	0,01	**3.291**	**75,5**	**9,2**	**78,4**	**8,2**	**8,3**
2. Велико-луцкій.	кр. надѣльн.	—	—	—	—		—	—	—	—	—	—
	владѣльч.	—	—	—	—		—	—	—	—	—	—
	въ уѣздѣ	—	—	—	—	—	—	—	—	—	—	—
3. Новоржевскій.	кр. надѣльн.	—	—	—	—		—	—	—	—	—	—
	владѣльч.	—	—	—	—		—	—	—	—	—	—
	въ уѣздѣ	—	—	—	—	—	—	—	—	—	—	—
4. Опочецкій.	кр. надѣльн.	—	—	—	—		—	—	—	—	—	—
	владѣльч.	—	—	—	—		—	—	—	—	—	—
	въ уѣздѣ	—	—	—	—	—	—	—	—	—	—	—
5. Островскій.	кр. надѣльн.	—	—	—	—		—	—	—	—	—	—
	владѣльч.	39	2.976	371	2.605		3.081	76,3	9,5	79,0	8,0	9,0
	въ уѣздѣ	**39**	**2.976**	**371**	**2.605**	0,02	**3.081**	**76,3**	**9.5**	**79.0**	**8,0**	**9,0**
6. Порховскій.	кр. надѣльн.	—	—	—	—		—	—	—	—	—	—
	владѣльч.	25	1.938	250	1.688		2.000	77,5	10,0	80,0	7,8	10,0
	въ уѣздѣ	**25**	**1.938**	**250**	**1.688**	0,01	**2.000**	**77,5**	**10,0**	**80,0**	**7,8**	**10,0**
7. Торопецкій.	кр. надѣльн	—	—	—	—		—	—	—	—	—	—
	владѣльч.	—	—	—	—		—	—	—	—	—	—
	въ уѣздѣ	—	—	—	—	—	—	—	—	—	—	—
8. Холмскій.	кр. надѣльн.	1	76	10	66		79	76,3	9,5	79,0	9,5	9,4
	владѣльч.	—	—	—	—		—	—	—	—	—	—
	въ уѣздѣ	**1**	**76**	**10**	**66**	0,00	**79**	**76.3**	**9.5**	**79,0**	**9.5**	**9,4**
	Въ губерніи	**107**	**8.160**	**1.017**	**7.143**	**0,01**	**8.451**	**76,3**	**9.5**	**79,0**	**8.0**	**8,3**
	кр. надѣльн.	28	2.101	253	1.848		2.185	75,0	9,0	78,0	8,3	8,3
	владѣльч.	79	6.059	764	5.295		6.266	76,7	9,7	79,3	7,9	9,1
С.-ПЕТЕРБУРГСКАЯ.												
1. С.-Петербургск.	кр. надѣльн.	—	—	—	—		—	—	—	—	—	—
	владѣльч.	—	—	—	—		—	—	—	—	—	—
	въ уѣздѣ	—	—	—	—	—	—	—	—	—	—	—
2. Гдовскій.	кр. надѣльн.	—	—	—	—		—	—	—	—	—	—
	владѣльч.	—	—	—	—		—	—	—	—	—	—
	въ уѣздѣ	—	—	—	—	—	—	—	—	—	—	—
4. Лужскій.	кр. надѣльн.	—	—	—	—		—	—	—	—	—	—
	владѣльч.	—	—	—	—		—	—	—	—	—	—
	въ уѣздѣ	—	—	—	—	—	—	—	—	—	—	—
4. Новоладожскій	кр. надѣльн.	—	—	—	—		—	—	—	—	—	—
	владѣльч.	—	—	—	—		—	—	—	—	—	—
	въ уѣздѣ	—	—	—	—	—	—	—	—	—	—	—
5. Петергофскій.	кр. надѣльн.	—	—	—	—		—	—	—	—	—	—
	владѣльч.	—	—	—	—		—	—	—	—	—	—
	въ уѣздѣ	—	—	—	—	—	—	—	—	—	—	—
6. Царскосельскій.	кр. надѣльн.	—	—	—	—		—	—	—	—	—	—
	владѣльч.	—	—	—	—		—	—	—	—	—	—
	въ уѣздѣ	—	—	—	—	—	—	—	—	—	—	—
7. Шлиссельбургск.	кр. надѣльн.	—	—	—	—		—	—	—	—	—	—
	владѣльч.	—	—	—	—		—	—	—	—	—	—
	въ уѣздѣ	—	—	—	—	—	—	—	—	—	—	—
8. Ямбургскій.	кр. надѣльн.	—	—	—	—		—	—	—	—	—	—
	владѣльч.	—	—	—	—		—	—	—	—	—	—
	въ уѣздѣ	—	—	—	—	—	—	—	—	—	—	—
	Въ губерніи	—	—	—	—	—	—	—	—	—	—	—
	кр. надѣльн.	—	—	—	—		—	—	—	—	—	—
	владѣльч.	—	—	—	—		—	—	—	—	—	—

Картофель. Pommes de terre.									
Посѣвная площадь 1898 г. въ десят. L'aire cultivée en 1898 en dessiatines.	Собрано. Récolte.	Посѣяно. Ensemencement.	Остатокъ за посѣвомъ. Produit net. Весь. Absolu.	Остатокъ за посѣвомъ. Produit net. На 1 душу насел. об.п. Par habitant.	На каз. десят. Par dessiatine. Собрано. Récolte.	На каз. десят. Par dessiatine. Посѣяно. Ensemencement.	Урожай самъ. Rendement à.	Вѣсъ четв. Poids d'une chetverte en pouds.
	П у д о в ъ. P o u d s.							Пудовъ.
1	2	3	4	5	6	7	8	9
6.393	2.731.729	627.793	2.103.936		427,3	98,2	4,4	9,4
1.290	730.011	128.097	601.914		565,9	99,3	5,7	9,2
7.683	**3.461.740**	**755.890**	**2.705.850**	13,39	**450.6**	**98.4**	**4,6**	**9.4**
2.512	1.151.752	242.910	908.842		458,5	96,7	4,7	9,4
509	292.064	55.990	236.074		573,8	110,0	5,2	10,1
3.021	**1.443.816**	**298.900**	**1.144.916**	9,59	**477,9**	**98,9**	**4,8**	**9.5**
2.568	971.731	196.709	775.022		378,4	76,6	4,9	8,7
728	470.070	69.597	400.473		645,7	95,6	6,8	9,7
3.296	**1.441.801**	**266.306**	**1.175.495**	10,28	**437,4**	**80,8**	**5,4**	**9,0**
2.370	1.078.113	233.919	844.194		454,9	98,7	4,6	9,0
858	391.076	77.220	313.856		455,8	90.0	5,1	9,1
3.228	**1.469.189**	**311.139**	**1.158.050**	8,66	**455,1**	**96.4**	**4,7**	**9,0**
3.901	1.367.691	303.888	1.063.803		350,6	77,9	4,5	9,1
675	383.198	67.500	315.698		567,7	100.0	5,7	10,2
4.576	**1.750.889**	**371.388**	**1.379.501**	8,66	**382,6**	**81.2**	**4,7**	**9,3**
2.653	1.428.906	284.402	1.144.504		538,6	107,2	5,0	10,2
758	343.222	63.217	280.005		452.8	83,4	5,4	9,4
3.411	**1.772.128**	**347.619**	**1.424.509**	8,23	**519,5**	**101,9**	**5,1**	**10,0**
1.714	71 г.653	147.233	564.420		415,2	85,9	4,8	8,9
1.199	571.803	105.392	466.411		476,9	87.9	5,4	9,9
2.913	**1.283.456**	**252.625**	**1.030.831**	11,25	**440,6**	**86,7**	**5,1**	**9,3**
2.281	531.473	147.809	383.664		233,0	64,8	3,6	8,8
863	204.876	55.750	149.126		237,4	64,6	3,7	9,5
3.144	**736.349**	**203.559**	**532.790**	6,21	**234,2**	**64,7**	**3,6**	**9,0**
31.272	**13.359.368**	**2.807.426**	**10.551.942**	**9.78**	**427.2**	**89.8**	**4,8**	**9,4**
24.392	9.973.048	2.184.663	7.788.385		408,9	89,6	4,6	9,3
6.880	3.386.320	622.763	2.763.557		492,2	90,5	5,4	9,6
1.005	763.599	113.163	650.436		759,8	112,6	6,7	8,3
1.034	654.802	99.781	555.021		632,4	96,5	6,6	8,6
2.039	**1.418.401**	**212.944**	**1.205.457**	21,60	**695,6**	**104,4**	**6,7**	**8,4**
3.975	1.589.205	387.165	1.202.040		399,8	97,4	4,1	9,3
3.222	1.599.079	323.489	1.275.590		496,3	100.4	4,9	9,6
7.197	**3.188.284**	**710.654**	**2.477.630**	16,89	**443,0**	**98,7**	**4,5**	**9,4**
2.620	1.400.128	284.270	1.115.858		534,4	108,5	4,9	9,1
1.189	625.295	123.537	501.758		525,9	103,9	5,1	8,6
3.809	**2.025.423**	**407.807**	**1.617.616**	12,27	**531,7**	**107,1**	**5,0**	**8,9**
2.126	713.060	150.308	562.752		335,4	70,7	4,7	8,5
190	66.728	13.053	53.675		351,2	68,7	5,1	8,7
2.316	**779.788**	**163.361**	**616.427**	6,93	**336,7**	**70.5**	**4,8**	**8,5**
2.679	1.430.318	242.985	1.187.333		533,9	90,7	5,9	9,0
289	142.939	27.368	115.571		494,6	94,7	5,2	8,3
2.968	**1.573.257**	**270.353**	**1.302.904**	18,99	**530.1**	**91.1**	**5,8**	**8,9**
2.564	1.587.372	276.912	1.310.460		619,1	108,0	5,7	9,3
242	147.741	25.942	121.799		610,5	107,2	5,7	9,6
2.806	**1.735.113**	**302.854**	**1.432.259**	12,99	**618.4**	**107,9**	**5,7**	**9,3**
2.112	1.367.731	330.739	1.036.992		647,6	156,6	4,1	7,6
271	166.313	27.507	138.806		613,7	101,5	6,0	9,1
2.383	**1.534.044**	**358.246**	**1.175.798**	23,24	**643,7**	**150.3**	**4,3**	**7,7**
1.396	636.894	142.113	494.781		456,3	101,8	4,5	10,1
812	541.360	92.243	449.117		666,7	113,6	5,9	9,5
2.208	**1.178.254**	**234.356**	**943.898**	14,30	**533.6**	**106,1**	**5.0**	**9.8**
25.726	**13.432.564**	**2.660.575**	**10.771.989**	**14,99**	**522,1**	**103,4**	**5,0**	**8.9**
18.477	9.488.307	1.927.655	7.560.652		513,5	104,3	4,9	8,8
7.249	3.944.257	732.920	3.211.337		544,1	101,1	5,4	9,2

УѢЗДЫ. DISTRICTS.	Лен. Lin.									
	Посѣвная площадь 1898 г. въ десят. L'aire cultivée en 1898 en dessiatines.	Пудовъ. Poud s. Собрано. Récolte.	Посѣяно. Ensemencement.	Остат. за посѣв. Produit net.	Собрано волокна. Quantité de filaments.	На казен. десятину. Par dessiatine. Собрано. Récolte.	Посѣяно. Ensemencement.	Волокна. Filaments.	Урожай самъ. Rendement à.	Вѣсъ четв. Poids d'une chetverte en pouds. Пуд.
1	2	3	4	5	6	7	8	9	10	11
ПСКОВСКАЯ.										
1. Псковскій. кр. надѣльн.	20.326	213.423	111.793	101.630	272.368	10,5	5,5	13,4	1,9	8,9
владѣльч.	3.699	41.799	20.345	21.454	102.462	11,3	5,5	27,7	2,1	9,2
въ уѣздѣ	**24.025**	**255.222**	**132.138**	**123.084**	**374.830**	**10,6**	**5.5**	**15.6**	**1.9**	**8.9**
2. Порховскій. кр. надѣльн.	1.533	22.382	8.278	14.104	34.033	14,6	5,4	22,2	2,7	9,6
владѣльч.	1.440	23.040	7.200	15.840	29.952	16,0	5,0	20,8	3,2	9,0
въ уѣздѣ	**2.973**	**45.422**	**15.478**	**29.944**	**63.985**	**15,3**	**5,2**	**21,5**	**2,9**	**9.3**
3. Островскій. кр. надѣльн.	8.060	111.228	51.584	59.644	137.826	13,8	6,4	17,1	2,2	9,0
владѣльч.	4.291	63.936	24.888	39.048	82.816	14.9	5,8	19,3	2,6	9,7
въ уѣздѣ	**12.351**	**175.164**	**76.472**	**98.692**	**220.642**	**14,2**	**6,2**	**17,9**	**2,3**	**9,2**
4. Опочецкій. кр. надѣльн.	15.822	136.069	80.692	55.377	242.077	8.6	5,1	15,3	1,7	9,0
владѣльч.	5.314	53.671	31.353	22.318	133.913	10,1	5,9	25,2	1,7	9,0
въ уѣздѣ	**21.136**	**189.740**	**112.045**	**77.695**	**375.990**	**9,0**	**5.3**	**17,8**	**1,7**	**9,0**
5. Новоржевскій. кр. надѣльн.	14.399	167.028	71.995	95.033	247.663	11,6	5,0	17,2	2,3	8,9
владѣльч.	6.412	76.303	38.472	37.831	119.904	11,9	6,0	18,7	2,0	9,6
въ уѣздѣ	**20.811**	**243.331**	**110.467**	**132.864**	**367.567**	**11,7**	**5,3**	**17,7**	**2,2**	**9,1**
6. Великолуцкій. кр. надѣльн.	15.577	182.251	81.000	101.251	356.713	11,7	5,2	22,9	2,3	9,6
владѣльч.	4.871	61.375	25.816	35.559	104.727	12,6	5,3	21,5	2,4	9,6
въ уѣздѣ	**20.448**	**243.626**	**106.816**	**136.810**	**461.440**	**11,9**	**5,2**	**22,6**	**2,3**	**9,6**
7. Холмскій. кр. надѣльн.	1.054	14.334	5.481	8.853	14.651	13,6	5,2	13,9	2,6	9,0
владѣльч.	1.518	20.645	8.197	12.448	30.056	13,6	5,4	19,8	2,5	9,9
въ уѣздѣ	**2.572**	**34.979**	**13.678**	**21.301**	**44.707**	**13,6**	**5,3**	**17,4**	**2,6**	**9,5**
8. Торопецкій. кр. надѣльн.	1.010	15.554	6.565	8.989	21.311	15,4	6,5	21,1	2,4	8,8
владѣльч.	906	11.234	5.617	5.617	14.858	12,4	6,2	16,4	2,0	9,5
въ уѣздѣ	**1.916**	**26.788**	**12.182**	**14.606**	**36.169**	**14,0**	**6,4**	**18,9**	**2.2**	**9,1**
Въ губерніи	**106.232**	**1.214.272**	**579.276**	**634.996**	**1.945.330**	**11.4**	**5.5**	**18.3**	**2,1**	**9,2**
кр. надѣльн.	77.781	862.269	417.388	444.881	1.326.642	11,1	5,4	17,1	2,1	9,1
владѣльч.	28.451	352.003	161.888	190.115	618.688	12,4	5,7	21,7	2,2	9,4
С.-ПЕТЕРБУРГСКАЯ.										
1. Лужскій. кр. надѣльн.	13	181	130	51	485	13,9	10,0	37,3	1,4	9,1
владѣльч.	—	—	—	—	—	—	—	—	—	—
въ уѣздѣ	**13**	**181**	**130**	**51**	**485**	**13,9**	**10,0**	**37,3**	**1,4**	**9,1**
2. Гдовскій. кр. надѣльн.	2.727	38.451	17.453	20.998	44.450	14,1	6,4	16,3	2,2	8,7
владѣльч.	1.543	27.157	10.492	16.665	26.385	17,6	6,8	17,1	2,6	8,7
въ уѣздѣ	**4.270**	**65.608**	**27.945**	**37.663**	**70.835**	**15,4**	**6,5**	**16.6**	**2,4**	**8,7**
3. Ямбургскій. кр. надѣльн.	3.531	69.561	24.011	45.550	102.399	19,7	6,8	29,0	2,8	9,2
владѣльч.	3.108	88.889	18.648	70.241	106.604	28,6	6,0	34,3	4,8	9,5
въ уѣздѣ	**6.639**	**158.450**	**42.659**	**115.791**	**209.003**	**23,9**	**6,4**	**31,5**	**3,7**	**9.4**
4. Петергофскій. кр. надѣльн.	461	11.064	4.149	6.915	4.656	24,0	9,0	10,1	2,7	9,0
владѣльч.	25	443	198	245	348	17,7	7,9	13,9	2,2	8,0
въ уѣздѣ	**486**	**11.507**	**4.347**	**7.160**	**5.004**	**23,7**	**8,9**	**10,3**	**2,6**	**9,0**
5. Царскосельскій. кр. надѣльн.	58	1.166	447	719	1.566	20,1	7,7	27,0	2,6	9,2
владѣльч.	12	258	88	170	323	21,5	7,3	26,9	2,9	9,2
въ уѣздѣ	**70**	**1.424**	**535**	**889**	**1.889**	**20,3**	**7,6**	**27.0**	**2,7**	**9,2**
6. С.-Петербургск. кр. надѣльн.	152	4.393	1.170	3.223	9.120	28,9	7,7	60,0	3,8	9,3
владѣльч.	17	294	134	160	221	17,3	7,9	13,0	2,2	10,0
въ уѣздѣ	**169**	**4.687**	**1.304**	**3.383**	**9.341**	**27.7**	**7,7**	**55,3**	**3.6**	**9.4**
7. Шлиссельбург. кр. надѣльн.	85	740	612	128	884	8,7	7,2	10,4	1.2	9,0
владѣльч.	4	160	36	124	224	40,0	9,0	56,0	4,4	9,0
въ уѣздѣ	**89**	**900**	**648**	**252**	**1.108**	**10,1**	**7.3**	**12,4**	**1,4**	**9,0**
8. Новоладожскій. кр. надѣльн.	295	9.263	1.977	7.286	7.552	31,4	6,7	25,6	4,7	10,0
владѣльч.	36	288	227	61	968	8,0	6,3	26,9	1,3	10,0
въ уѣздѣ	**331**	**9.551**	**2.204**	**7.347**	**8.520**	**28,9**	**6.7**	**25,7**	**4,3**	**10.0**
Въ губерніи	**12.067**	**252.308**	**79.772**	**172.536**	**306.185**	**20,9**	**6.6**	**25,4**	**3,2**	**9.2**
кр. надѣльн.	7.322	134.819	49.949	84.870	171.112	18,4	6,8	23,4	2,7	9,1
владѣльч.	4.745	117.489	29.823	87.666	135.073	24,8	6,3	28,5	3,9	9,3

Конопля. Chanvre.									
Посѣвная площадь 1898 г. въ десят. L'aire cultivée en 1898 en dessiatines.	Пудовъ. Poud s. Собрано. Récolte.	Посѣяно. Ensemencement.	Остатокъ. Produit net.	Собрано волокна. Quantité de filaments.	На казен. десятину. Par dessiatine. Собрано. Récolte.	Посѣяно. Ensemencement.	Волокно. Filaments.	Урожай самъ. Rendement à.	Вѣсъ четв. Poids d'une chetverte en pouds. Пудовъ.
1	2	3	4	5	6	7	8	9	10
16	251	110	141	238	15.7	6.9	14.9	2,3	6,5
4	76	27	49	76	18,9	6,8	19.0	2,8	6,8
20	**327**	**137**	**190**	**314**	**16.4**	**6.9**	**15.7**	**2,4**	**6,5**
49	911	392	519	1.005	18,6	8,0	20,5	2,3	6.7
37	1.036	259	777	555	28,0	7,0	15,0	4,0	7,0
86	**1.947**	**651**	**1.296**	**1.560**	**22,6**	**7.6**	**18,1**	**3,0**	**6,9**
64	1.197	499	698	1.376	18.7	7,8	21,5	2,4	6,4
2	56	14	42	43	28,0	7,0	21,5	4,0	7,0
66	**1.253**	**513**	**740**	**1.419**	**19.0**	**7,8**	**21.5**	**2,4**	**6,4**
28	526	210	316	630	18,8	7,5	22,5	2,5	6,0
21	479	147	332	437	22,8	7,0	20,8	3,3	7,0
49	**1.005**	**357**	**648**	**1.067**	**20,5**	**7,3**	**21,8**	**2,8**	**6,4**
15	251	107	144	260	16,7	7,1	17,3	2,3	6,3
14	245	98	147	280	17,5	7,0	20,0	2,5	7,0
29	**496**	**205**	**291**	**540**	**17.1**	**7,1**	**18.6**	**2,4**	**6,6**
57	832	382	450	713	14,6	6,7	12,5	2,2	6,6
11	222	77	145	224	20,2	7,0	20.4	2,9	7,0
68	**1.054**	**459**	**595**	**937**	**15,5**	**6,8**	**13,8**	**2,3**	**6,7**
123	2.435	923	1.512	1.611	19,8	7,5	13,1	2,6	6,8
120	2.580	816	1.764	1.620	21,5	6,8	13,5	3,2	6,5
243	**5.015**	**1.739**	**3.276**	**3.231**	**20,6**	**7,1**	**13.3**	**2,9**	**6.6**
247	3.433	1.531	1.902	4.989	13,9	6,2	20,2	2,3	6,0
45	675	293	382	540	15,0	6,5	12,0	2,3	6,0
292	**4.108**	**1.824**	**2.284**	**5.529**	**14,1**	**6.2**	**18.9**	**2,3**	**6.0**
853	**15.205**	**5.885**	**9.320**	**14.597**	**17.8**	**6,9**	**17,1**	**2.6**	**6,4**
599	9.836	4.154	5.682	10.822	16,4	6,9	18,1	2,4	6,4
254	5.369	1.731	3.638	3.775	21,1	6,8	14,9	3,1	6,6
—	—	—	—	—	—	—	—	—	—
—	—	—	—	—	—	—	—	—	—
—	—	—	—	—	—	—	—	—	—
211	3.376	1.414	1.962	2.321	16,0	6,7	11,0	2,4	6,2
47	2.115	494	1.621	1.692	45,0	10,5	36,0	4,3	8,0
258	**5.491**	**1.908**	**3.583**	**4.013**	**21.3**	**7,4**	**15,6**	**2,9**	**6,8**
133	5.586	1.091	4.495	8.100	42,0	8,2	60,9	5,1	7,3
20	686	170	516	718	34,3	8,5	35,9	4,0	7,2
153	**6.272**	**1.261**	**5.011**	**8.818**	**41,0**	**8,2**	**57,6**	**5,0**	**7,3**
—	—	—	—	—	—	—	—	—	—
—	—	—	—	—	—	—	—	—	—
—	—	—	—	—	—	—	—	—	—
—	—	—	—	—	—	—	—	—	—
—	—	—	—	—	—	—	—	—	—
—	—	—	—	—	—	—	—	—	—
—	—	—	—	—	—	—	—	—	—
—	—	—	—	—	—	—	—	—	—
—	—	—	—	—	—	—	—	—	—
—	—	—	—	—	—	—	—	—	—
—	—	—	—	—	—	—	—	—	—
58	1.682	435	1.247	2.082	29,0	7,5	35,9	3,9	6,8
4	159	38	121	140	39,7	9,5	35,0	4,2	7,6
62	**1.841**	**473**	**1.368**	**2.222**	**29,7**	**7.6**	**35,8**	**3,9**	**6,9**
473	**13.604**	**3.642**	**9.962**	**15.053**	**28,8**	**7,7**	**31.8**	**3,7**	**7,0**
402	10.644	2.940	7.704	12.503	26,5	7,3	31,1	3,6	6,8
71	2.960	702	2.258	2.550	41,7	9,9	35,9	4,2	7,8

УѢЗДЫ. DISTRICTS.	Яровая рожь. Seigle de printemps.											Яровая пшеница.			Froment de printemps.								Овесъ. Avoine.										
	Посѣвная площадь 1898 г. въ десят. L'aire cultivée en 1898 en dessiatines.	Собрано. Récolte.	Посѣяно. Ensemencement.	Остат. за посѣв. Produit net. Всѣ. Absolu.	Остат. за посѣв. Produit net. На 1 душу насел. об. п. Par habitant.	Собрано соломы. Récolte de la paille.	На казенную десятину. Par dessiatine. Собрано. Récolte.	На казенную десятину. Par dessiatine. Посѣяно. Ensemencement.	На казенную десятину. Par dessiatine. Соломы. Paille.	Урожай самъ. Rendement à.	Вѣсъ четв. Poids d'une tchetverte en pouds.	Посѣвная площадь 1898 г. въ десят. L'aire cultivée en 1898 en dessiatines.	Собрано. Récolte.	Посѣяно. Ensemencement.	Ост. за посѣвъ Produit net. Всѣ. Absolu.	Ост. за посѣвъ Produit net. На 1 душу насел. об. п. Par habitant.	Собрано соломы. Récolte de la paille.	На казен. десят. Par dessiatine. Собрано. Récolte.	На казен. десят. Par dessiatine. Посѣяно. Ensemencement.	На казен. десят. Par dessiatine. Соломы. Paille.	Урожай самъ. Rendement à.	Вѣсъ четв. Poids d'une chetverte en pouds.	Посѣвная площадь 1898 г. въ десят. L'aire cultivée en 1898 en dessiatines.	Собрано. Récolte.	Посѣяно. Ensemencement.	Остат. за посѣв. Produit net. Всѣ. Absolu.	Остат. за посѣв. Produit net. На 1 душу насел. об. п. Par habitant.	Собрано соломы. Récolte de la paille.	На казен. десят. Par dessiatine. Собрано. Récolte.	На казен. десят. Par dessiatine. Посѣяно. Ensemencement.	На казен. десят. Par dessiatine. Соломы. Paille.	Урожай самъ. Rendement à.	Вѣсъ четв. Poids d'une heteverte en pouds.
	П у д о в ъ.			P o u d s.							Пуд.	П у д о в ъ.			P o u d s.							Пуд.	П у д о в ъ.			P o u d s.							Пуд.
1	2	3	4	5	6	7	8	9	10	11	12	1	2	3	4	5	6	7	8	9	10	11	1	2	3	4	5	6	7	8	9	10	11
ГРОДНЕНСКАЯ.																																	
1. Гродненскій. кр. надѣльн.	641	17.499	4.487	13.012		13.782	27,3	7,0	21,5	3,9	8,0	4	170	38	132		270	42,6	9,5	67,5	4,5	8,9	10.026	481.248	89.231	392.017		562.459	48,0	8,9	56,1	5,4	6,3
владѣльч. .	34	1.336	238	1.098		2.105	39,3	7,0	61,9	5,6	9,0	16	1.440	144	1.296		1.280	90,0	9,0	80,0	10,0	9,0	7.751	322.442	68.209	254.233		438.707	41,6	8,8	56,6	4,7	5,7
въ уѣздѣ . .	**675**	**18.835**	**4.725**	**4.110**	**0,09**	**15.887**	**27,9**	**7,0**	**23,5**	**4,0**	**8,1**	**20**	**1.610**	**182**	**1.428**	**0,01**	**1.550**	**80,5**	**9,1**	**77,5**	**8,8**	**9,0**	**17.777**	**803.690**	**157.440**	**646.250**	**4,00**	**1.001.166**	**45,2**	**8,9**	**56,3**	**5,1**	**6,1**
2. Брестскій. кр. надѣльн.	20	574	158	416		800	28,7	7,9	40,0	3,6	8,4	117	6.143	936	5.207		9.442	52,5	8,0	80,7	6,6	9,0	14.573	514.427	122.413	392.014		645.584	35,3	8,4	44,3	4,2	6,1
владѣльч. .	47	2.186	395	1.791		2.369	46,5	8,4	50,4	5,5	8,7	17	983	138	845		1.411	57,8	8,1	83,0	7,1	9,0	11.104	501.901	92.163	409.738		566.304	45,2	8,3	51,0	5,4	6,1
въ уѣздѣ . .	**67**	**2.760**	**553**	**2.207**	**0,01**	**3.169**	**41,2**	**8,2**	**47,3**	**5,0**	**8,6**	**134**	**7.126**	**1.074**	**6.052**	**0,03**	**10.853**	**53,2**	**8,0**	**81,0**	**6,6**	**9,0**	**25.677**	**1.016.328**	**214.576**	**801.752**	**4,56**	**1.211.888**	**39.5**	**8,4**	**47,2**	**4,7**	**6,1**
3. Бѣлостокскій. кр. надѣльн.	122	3.904	976	2.928		3.904	32,0	8,0	32.0	4,0	8,0	—	—	—	—		—	—	—	—	—	—	11.550	456.225	100.485	355.740		419.265	39,5	8,7	36,3	4,5	5,0
владѣльч. .	9	450	81	369		623	50,0	9,0	69,2	5,6	8,0	5	300	50	250		400	60,0	10,0	80,0	6,0	9 0	5.582	243.933	45.772	198.161		369.528	43,7	8,2	66.2	5,3	5,0
въ уѣздѣ . .	**131**	**4.354**	**1.057**	**3.297**	**0,02**	**4.527**	**33,2**	**8,1**	**34,6**	**4.1**	**8.0**	**5**	**300**	**50**	**250**	**0,00**	**400**	**60.0**	**10,0**	**80.0**	**6,0**	**9,0**	**17.132**	**700.158**	**146.257**	**553.901**	**4,01**	**788.793**	**40.9**	**8.5**	**46.0**	**4.8**	**5,0**
4. Бѣльскій. кр. надѣльн.	10	342	90	252		311	34,2	9,0	31,1	3,8	8,9	1.409	60.023	13.386	46.637		77.354	42,6	9,5	54,9	4,5	8,9	12.142	548.818	106.850	441.968		734.591	45,2	8,8	60,5	5,1	6,0
владѣльч. .	1	67	11	56		29	67,4	10,9	29,3	6,1	9,2	52	1.804	452	1.352		1.664	34,7	8,7	32,0	4,0	9,2	22.664	972.286	181.312	790.974		1.296.381	42,9	8,0	57,2	5,4	6,4
въ уѣздѣ . .	**11**	**409**	**101**	**308**	**0,00**	**340**	**37,2**	**9,2**	**30,9**	**4,0**	**8,9**	**1.461**	**61.827**	**13.838**	**47.989**	**0,32**	**79.018**	**42,3**	**9,5**	**54,1**	**4.5**	**9,0**	**34.806**	**1.521.104**	**288.162**	**1.232.942**	**8,24**	**2.030.972**	**43,7**	**8,3**	**58,4**	**5,3**	**6,2**
5. Волковыскій. кр. надѣльн.	255	12.138	2.168	9.970		16.244	47,6	8,5	63,7	5,6	8,7	637	27.455	5.223	22.232		33.251	43,1	8,2	52,2	5,3	9,5	13.664	435.882	114.778	321.104		550.659	31,9	8,4	40,3	3,8	6,0
владѣльч. .	61	1.879	531	1.348		1.928	30,8	8,7	31,6	3,5	9,7	340	13.226	3.162	10.064		13.396	38,9	9,3	39,4	4,2	10,0	9.664	310.214	70.547	239.667		423.283	32,1	7,3	43,8	4,4	6,0
въ уѣздѣ . .	**316**	**14.017**	**2.699**	**11.318**	**0,08**	**18.172**	**44,4**	**8,5**	**57.5**	**5.2**	**8,8**	**977**	**40.681**	**8.385**	**32.296**	**0,23**	**46.647**	**41.6**	**8.6**	**47.7**	**4.9**	**9.7**	**23.328**	**746.096**	**185.325**	**560.771**	**3,95**	**973.942**	**32,0**	**7.9**	**41.7**	**4.0**	**6.0**
6. Кобринскій. кр. надѣльн.	618	16.933	4.882	12.051		35.350	27,4	7,9	57,2	3,5	8,6	821	32.512	7.061	25.451		53.776	39,6	8,6	65,5	4,6	9,0	11.285	446.886	102.694	344.192		573.278	39,6	9,1	50,8	4,4	6,0
владѣльч. .	235	7.215	1.857	5.358		12.502	30,7	7,9	53,2	3,9	9,2	67	2.419	549	1.870		3.672	36,1	8,2	54,8	4.4	9,4	12.655	541.634	118.426	423.208		573.272	42,8	9,2	45,3	4,6	6,0
въ уѣздѣ . .	**853**	**24.148**	**6.739**	**17.409**	**0,10**	**47.852**	**28,3**	**7,9**	**56,1**	**3.6**	**8.8**	**888**	**34.931**	**7.610**	**27.321**	**0,15**	**57.448**	**39,3**	**8.6**	**64,7**	**4,6**	**9.0**	**23.940**	**988.520**	**221.120**	**767.400**	**4,33**	**1.146.550**	**41,3**	**9,2**	**47,9**	**4,5**	**6.0**
7. Пружанскій. кр. надѣльн.	119	3.154	1.071	2.083		5.938	26,5	9,0	49,9	2,9	8,7	107	4.644	877	3.767		6.388	43,4	8,2	59,7	5,3	8,9	12.436	445.209	101.975	343.234		572.056	35,8	8,2	46,0	4,4	6,0
владѣльч. .	149	4.142	1.132	3.010		5.379	27,8	7,6	36,1	3,7	8,8	20	676	166	510		1.140	33,8	8,3	57,0	4,1	9,6	4.783	162.622	38.742	123.880		185.102	34,0	8,1	38,7	4,2	6,1
въ уѣздѣ . .	**268**	**7.296**	**2.203**	**5.093**	**0,04**	**11.317**	**27,2**	**8,2**	**42,2**	**3,3**	**8,8**	**127**	**5.320**	**1.043**	**4.277**	**0,03**	**7.528**	**41,9**	**8,2**	**59,3**	**5,1**	**9,0**	**17.219**	**607.831**	**140.717**	**467.114**	**3,48**	**757.158**	**35,3**	**8.2**	**44,0**	**4,3**	**6,0**
8. Слонимскій. кр. надѣльн.	1.304	34.426	10.693	23.733		38.859	26,4	8,2	29,8	3,2	8,0	807	37.848	7.182	30.666		52.616	46,9	8,9	65,2	5,3	9,0	15.197	661.070	127.655	533.415		668.668	43,5	8,4	44,0	5,2	6,0
владѣльч. .	1.003	19.157	8.024	11.133		33.601	19,1	8,0	33,5	2,4	8,0	131	3.720	1.100	2.620		5.240	28,4	8,4	40,0	3,4	9.0	7.126	247.272	58.433	188.839		320.670	34,7	8.2	45,0	4,2	6,2
въ уѣздѣ . .	**2.307**	**53.583**	**18.717**	**34.866**	**0,16**	**72.460**	**23,2**	**8,1**	**31.4**	**2,9**	**8,0**	**938**	**41.568**	**8.282**	**33.286**	**0,15**	**57.856**	**44,3**	**8.8**	**61,7**	**5,0**	**9.0**	**22.323**	**908.342**	**186.088**	**722.254**	**3,36**	**989.338**	**40.7**	**8.4**	**44,3**	**4,9**	**6.1**
9. Сокольскій. кр. надѣльн.	100	5.350	810	4.540		5.820	53,5	8,1	58,2	6,6	8,3	—	—	—	—		—	—	—	—	—	—	14.666	516.243	120.261	395.982		557.308	35,2	8,2	38,0	4,3	5,6
владѣльч. .	20	1.402	190	1.212		1.374	70,1	9,5	68,7	7.4	8,2	—	—	—	—		—	—	—	—	—	—	2.783	84.047	23.099	60.948		121.617	30,2	8,3	43.7	3,6	5,5
въ уѣздѣ . .	**120**	**6.752**	**1.000**	**5.752**	**0,06**	**7.194**	**56,3**	**8,3**	**60,0**	**6,8**	**8,3**	**—**	**—**	**—**	**—**	**—**	**—**	**—**	**—**	**—**	**—**	**—**	**17.449**	**600.290**	**143.360**	**456.930**	**4,99**	**678.925**	**34.4**	**8.2**	**38.9**	**4.2**	**5.6**
Въ губерніи .	**4.748**	**132.154**	**37.794**	**94.360**	**0,07**	**180.918**	**27.8**	**8,0**	**38,1**	**3,5**	**8,3**	**4.550**	**193.363**	**40.464**	**152.899**	**0,11**	**261.300**	**42,5**	**8,9**	**57,4**	**4,8**	**9.1**	**199.651**	**7.892.359**	**1.683.045**	**6.209.314**	**4,48**	**9.578.732**	**39.5**	**8.4**	**48.0**	**4.7**	**5,9**
кр. надѣльн.	3.189	94.320	25.335	68.985		121.008	29,6	7,9	37.9	3,7	8,2	3.902	168.795	34.703	134.092		233.097	43,3	8,9	59,7	4.9	9,0	115.539	4.506.008	986.342	3.519.666		5.283.868	39,0	8,5	45,7	4,6	5.9
владѣльч.	1.559	37.834	12.459	25.375		59.910	24,3	8,0	38,4	3,0	8,4	648	24.568	5.761	18.807		28.203	37.9	8,9	43,5	4,3	9,6	84.112	3.386.351	696.703	2.689.648		4.294.864	40,3	8,3	51,1	4,9	6,0
САМАРСКАЯ.																																	
1. Самарскій. кр. надѣльн.	—	—	—	—		—	7,2	7,2	20,0	—	7,0	62.350	748.200	436.450	311.750		834.490	12,0	7,0	13,4	1,7	8,4	34.870	202.246	251.064	— 48.818		278.960	5,8	7,2	8,0	0,8	5,8
владѣльч. .	13	241	90	151		283	18,5	6,9	21,8	2,7	7,8	53.831	942.043	371.434	570.609		855.913	17,5	6,9	15,9	2,5	8,4	9.197	69.897	61.620	8.277		75.415	7,6	6.7	8,2	1,1	5,0
въ уѣздѣ . .	**13**	**241**	**90**	**151**	**0,00**	**283**	**18.5**	**6,9**	**21,8**	**2,7**	**7,8**	**116.181**	**1.690.243**	**807.884**	**882.359**	**3,22**	**1.690.403**	**14.5**	**7,0**	**14,5**	**2,1**	**8.4**	**44.067**	**272.143**	**312.684**	**— 40.541**	**0,00**	**354.375**	**6.2**	**7,1**	**8.0**	**0.9**	**5.6**
2. Бугульминскій. кр. надѣльн.	—	—	—	—		—	8,7	8,5	12,3	—	7.4	7.033	60.484	59.781	703		88.616	8,6	8,5	12,6	1,0	8,3	36.389	112.806	363.890	—251.084		214.695	3,1	10,0	5.9	0,3	6,8
владѣльч. .	—	—	—	—		—	16,1	7,8	23,5	—	7.4	*1.927*	43.550	16.765	26.785		44.706	22,6	8,7	23,2	2,6	8,3	6.122	43.466	64.281	— 20.815		67.342	7,1	10,5	11,0	0,7	5,6
въ уѣздѣ . .	**—**	**—**	**—**	**—**	**—**	**—**	**—**	**—**	**—**	**—**	**—**	**8.960**	**104.034**	**76.546**	**27.488**	**0,8**	**133.322**	**11,6**	**8.5**	**14,9**	**1,4**	**8.3**	**42.511**	**156.272**	**428.171**	**—271.899**	**0,00**	**282.037**	**3.7**	**10,1**	**6,6**	**0.4**	**6.4**
3. Бугурусланскій. кр. надѣльн.	—	—	—	—		—	—	—	—	—	—	*54.852*	937.969	411.390	526.579		1.064.129	17,1	7,5	19,4	2,3	8,2	*42.656*	354.045	341.248	12.797		631.309	8,3	8,0	14,8	1,0	6,7
владѣльч. .	1	22	7	15		19	21,7	6,9	19,3	3,1	8,2	*29.953*	790.759	218.657	572.102		763.806	26,4	7,3	25,5	3.6	9.2	*10.104*	155.602	76.790	78.812		184.903	15.4	7.6	18,3	2,0	6,1
въ уѣздѣ . .	**1**	**22**	**7**	**15**	**0,00**	**19**	**21,7**	**6,9**	**19.3**	**3.1**	**8,2**	**84.805**	**1.728.728**	**630 047**	**1.098.681**	**2,71**	**1.827.935**	**20,3**	**7.4**	**21,6**	**2.7**	**8.6**	**52.760**	**509.647**	**418.038**	**91.609**	**0,23**	**816.212**	**9.7**	**7.9**	**15,5**	**1,2**	**6.5**
4. Бузулукскій. кр. надѣльн.	225	3.330	1.350	1.980		6.143	14,8	6,0	27,3	2,5	8,0	*202.449*	4.919.511	1.275.429	3.644.082		4.352.654	24.3	6,3	21,5	3,9	8,0	*40.602*	738.956	255.793	483.163		698.354	18,2	6,3	17,2	2,9	6,8
владѣльч. .	1.363	30.668	7.497	23.171		42.253	22,5	5,5	31,0	4,1	8,0	*76.852*	2.305.560	461.112	1.844.448		2.259.449	30,0	6,0	29,4	5,0	9,2	*10.795*	237.490	64.770	172.720		252.603	22,0	6,0	23,4	3,7	5,0
въ уѣздѣ . .	**1.588**	**33.998**	**8.847**	**25.151**	**0,05**	**48.396**	**21,4**	**5,6**	**30,5**	**3,8**	**8,0**	**279.301**	**7.225.071**	**1.736.541**	**5.488.530**	**11,18**	**6.612.103**	**25.9**	**6,2**	**23,7**	**4,2**	**8.3**	**51.397**	**976.446**	**320.563**	**655.883**	**1,34**	**950.957**	**19.0**	**6,2**	**18,5**	**3,0**	**6.3**
5. Николаевскій. кр. надѣльн.	—	—	—	—		—	4,1	5,2	9,2	—	9,0	254.413	3.434.576	1.424.713	2.009.863		3.739.871	13,5	5,6	14,7	2,4	8,6	42.251	354.908	240.831	114.077		430.960	8,4	5,7	10,2	1,5	6,3
владѣльч. .	894	18.863	5.096	13.767		21.367	21,1	5,7	23,9	3,7	9,0	116.545	2.307.591	675.961	1.631.630		2.470.754	19,8	5,8	21,2	3,4	8,3	8.215	100.223	48.469	51.754		130.619	12,2	5,9	15,9	2,1	7,3
въ уѣздѣ . .	**894**	**18.863**	**5.096**	**13.767**	**0,03**	**21.367**	**21,1**	**5,7**	**23,9**	**3,7**	**9.0**	**370.958**	**5.742.167**	**2.100.674**	**3.641.493**	**7,34**	**6.210.625**	**15.4**	**5,7**	**16,7**	**2,7**	**8.5**	**50.466**	**455.131**	**289.300**	**165.831**	**0,33**	**561.579**	**9.0**	**5,7**	**11,1**	**1,6**	**6.5**
6. Новоузенскій. кр. надѣльн.	185	1.554	629	925		2.405	8,4	3,4	13,0	2,5	8,0	419.305	4.402.703	1.635.290	2.767.413		6.247.645	10,5	3,9	14,9	2,7	8,2	20.520	151.848	96.444	55.404		260.604	7.4	4.7	12,7	1,6	6,0
владѣльч. .	41	316	148	168		681	7,7	3,6	16,6	2,1	8,5	180.538	3.069.146	704.098	2.365.048		3.863.513	17,0	3,9	21,4	4,4	8,1	7.338	82.919	32.287	50.632		124.746	11,3	4.4	17,0	2,6	6.2
въ уѣздѣ . .	**226**	**1.870**	**777**	**1.093**	**0,00**	**3.086**	**8,3**	**3,4**	**13,7**	**2,4**	**8.1**	**599.843**	**7.471.849**	**2.339.388**	**5.132.461**	**12,58**	**10.111.158**	**12,5**	**3,9**	**16,9**	**3,2**	**8,2**	**27.858**	**234.767**	**128.731**	**106.036**	**0,26**	**385.350**	**8.4**	**4.6**	**13.8**	**1,8**	**6.1**
7. Ставропольскій. кр. надѣльн.	—	—	—	—		—	11,0	7,6	10,4	—	8,0	17.997	152.975	145.776	7.199		183.569	8,5	8,1	10,2	1,0	8,0	26.381	65.953	211.848	—145.895		236.429	2,5	8,0	9,0	0,3	5,2
владѣльч. .	—	—	—	—		—	40,0	6,5	49,7	—	8,6	13.892	159.758	109.747	50.011		230.607	11,5	7,9	16,6	1,5	8,8	12.570	66.621	98.046	— 31.425		163.410	5.3	7.8	13,0	0,7	5,5
въ уѣздѣ . .	**—**	**—**	**—**	**—**	**—**	**—**	**—**	**—**	**—**	**—**	**—**	**31.889**	**312.733**	**255.523**	**57.210**	**0,20**	**414.176**	**9.8**	**8,0**	**13,0**	**1,2**	**8.4**	**38.951**	**132.574**	**309.894**	**—177.320**	**0,00**	**399.839**	**3.4**	**8,0**	**10.3**	**0,4**	**5.3**
Въ губерніи .	**2.722**	**54.994**	**14.817**	**40.177**	**0,02**	**73.151**	**20,2**	**5,4**	**26,9**	**3,7**	**8,3**	**1.491.937**	**24.274.825**	**7.946.603**	**16.328.222**	**6,14**	**26.999.722**	**16,3**	**5,3**	**18,1**	**3,1**	**8.3**	**308.010**	**2.736.980**	**2.207.381**	**529.599**	**0,20**	**3.750.349**	**8.9**	**7,2**	**12,2**	**1,2**	**6.2**
кр. надѣльн.	410	4.884	1.979	2.905		8.548	11,9	4,8	20,8	2,5	8,0	1.018.399	14.656.418	5.388.829	9.267.589		16.510.974	14.4	5,3	16.2	2,7	8,2	243.669	1.980.762	1.761.118	219.644		2.751.311	8,1	7,2	11,3	1,1	6.4
владѣльч. .	2.312	50.110	12.838	37.272		64.603	21,7	5,6	27.9	3,9	8,4	473.538	9.618.407	2.557.774	7.060.633		10.488.748	20,3	5,4	22,1	3,7	8,5	64.341	756.218	446.263	309.955		999.038	11,8	6,9	15,5	1,7	5,6

УѢЗДЫ. DISTRICTS.	Ячмень. Orge.											Полба Épeautre.											Гречиха. Sarrasin.										
	Посѣвная площадь 1898 г. въ десят. L'aire cultivée en 1898 en dessiatines.	Собрано. Récolte.	Посѣяно. Ensemencement.	Ост. за посѣвъ. Produit net. Весь. Absolu.	Ост. за посѣвъ. Produit net. На 1 душу насел. об. п. Par habitant.	Собрано соломы. Récolte de la paille.	На казен. десятину. Par dessiatine. Собрано. Récolte.	На казен. десятину. Par dessiatine. Посѣяно. Ensemencement.	На казен. десятину. Par dessiatine. Соломы. Paille.	Урожай самъ. Rendement à.	Вѣсъ четв. Poids d'une tchetverte en pouds.	Посѣвная площадь 1898 г. въ десят. L'aire cultivée en 1898 en dessiatines.	Собрано. Récolte.	Посѣяно. Ensemencement.	Ост. за посѣвъ. Produit net. Весь. Absolu.	Ост. за посѣвъ. Produit net. На 1 душу насел. об. п. Par habitant.	Собрано соломы. Récolte de la paille.	На казен. десятину. Par dessiatine. Собрано. Récolte.	На казен. десятину. Par dessiatine. Посѣяно. Ensemencement.	На казен. десятину. Par dessiatine. Соломы. Paille.	Урожай самъ. Rendement à.	Вѣсъ четв. Poids d'une tchetverte en pouds.	Посѣвная площадь 1898 г. въ десят. L'aire cultivée en 1898 en dessiatines.	Собрано. Récolte.	Посѣяно. Ensemencement.	Ост. за посѣвъ. Produit net. Весь. Absolu.	Ост. за посѣвъ. Produit net. На 1 душу насел. об. п. Par habitant.	Собрано соломы. Récolte de la paille.	На каз. десят. Par dessiatine. Собрано. Récolte.	На каз. десят. Par dessiatine. Посѣяно. Ensemencement.	На каз. десят. Par dessiatine. Соломы. Paille.	Урожай самъ. Rendement à.	Вѣсъ четв. Poids d'une tchetverte en pouds.
	Пудовъ. Pouds.										Пуд.	Пудовъ. Pouds.										Пуд.	Пудовъ. Pouds.										Пуд.
1	2	3	4	5	6	7	8	9	10	11	12	1	2	3	4	5	6	7	8	9	10	11	1	2	3	4	5	6	7	8	9	10	11
ГРОДНЕНСКАЯ.																																	
1. Гродненскій. кр. надѣльн.	3.817	226.348	31.299	195.049		251.159	59.3	8,2	65,8	7,2	7,6				1.988		1.488	58,8	9,1	37,2	6,5	7,1											
владѣльч.	2.563	148.141	20.504	127.637		203.402	57,8	8,0	79,4	7,2	7,8	40	2.352	364	19.602		12.427	77,1	8,8	43,3	8,8	7,0	3.932	81.392	24.378	57.014		152.955	20,7	6,2	38,9	3,3	6,7
въ уѣздѣ	**6.380**	**374.489**	**51.803**	**322.686**	2,00	**454.561**	**58,7**	**8,1**	**71,2**	**7,2**	**7,7**	**327**	**24.480**	**2.890**	**21.590**	0,13	**13.915**	**74,9**	**8,8**	**42,6**	**8,5**	**7,0**	**5.142**	**98.816**	**31.638**	**67.178**	0,42	**185.867**	**19,2**	**6,2**	**36,1**	**3,1**	**6,7**
2. Брестскій. кр. надѣльн.	3.856	169.664	32.776	136.888		225.576	44,0	8,5	58,5	5,2	8,2	—	—	—	—		—	—	—	—	—	—	3.337	80.422	19.688	60.734		123.135	24,1	5,9	36,9	4,1	7,2
владѣльч.	1.852	88.526	14.075	74.451		97.045	47,8	7,6	52,4	6,3	8,1	119	3.213	1.071	2.142		3.570	27,0	9,0	30,0	3,0	7,0	1.599	23.345	8.635	14.710		33.579	14,6	5,4	21,0	2,7	7,4
въ уѣздѣ	**5.708**	**258.190**	**46.851**	**211.339**	1,20	**322.621**	**45,2**	**8,2**	**56,5**	**5,5**	**8,2**	**119**	**3.213**	**1.071**	**2.142**	0,01	**3.570**	**27,0**	**9,0**	**30,0**	**3,0**	**7,0**	**4.936**	**103.767**	**28.323**	**75.444**	0,43	**156 714**	**21,0**	**5,7**	**31,7**	**3,7**	**7,2**
3. Бѣлостокскій. кр. надѣльн.	2.769	98.023	22.983	75.040		103.284	35,4	8,3	37,3	4,3	7,0	—	—	—	—		—	—	—	—	—	—	2.427	35.192	12.620	22.572		53.151	14,5	5,2	21,9	2,8	6,3
владѣльч.	1.624	87.371	13.317	74.054		80.226	53,8	8,2	49,4	6,6	7,2	4	168	36	132		140	42,0	9,0	35,0	4,7	7,2	1.198	26.955	7.188	19.767		59.900	22,5	6,0	50,0	3,8	7,0
въ уѣздѣ	**4.393**	**185.394**	**36.300**	**149.094**	1,08	**183.510**	**42,2**	**8,3**	**41,8**	**5,1**	**7,1**	**4**	**168**	**36**	**132**	0,01	**140**	**42,0**	**9,0**	**35,0**	**4,7**	**7,2**	**3.625**	**62.147**	**19.808**	**42.339**	0,31	**113.051**	**17,1**	**5,5**	**31,2**	**3,1**	**6,6**
4. Бѣльскій. кр. надѣльн.	2.256	131.299	19.853	111.446		174.614	58,2	8,8	77,4	6,6	7,7	124	5.022	1.153	3.869		3.844	40,5	9,3	31,0	4,4	7,2	2.059	49.416	12.148	37.268		96.979	24,0	5,9	47,1	4,1	7,6
владѣльч.	6.841	376.255	58.833	317.422		403.619	55,0	8,6	59,0	6,4	7,4	200	8.940	1.860	7.080		6.200	44,7	9,3	31,0	4,8	7,1	2.452	69.392	14.712	54 680		105.191	28,3	6,0	42,9	4,7	7,5
въ уѣздѣ	**9.097**	**507.554**	**78.686**	**428.868**	2,86	**578.233**	**55,8**	**8,6**	**63,6**	**6,5**	**7,5**	**324**	**13.962**	**3.013**	**10.949**	0,07	**10.044**	**43,1**	**9,3**	**31,0**	**4,6**	**7,1**	**4.511**	**118.808**	**26.860**	**91.948**	0,61	**202.170**	**26,3**	**6,0**	**44,8**	**4,4**	**7,5**
5. Волковыскій. кр. надѣльн.	4.176	190.008	35.078	154.930		234.274	45,5	8,4	56,1	5,4	7,8	1	47	9	38		40	47,0	9,0	39,6	5,2	7,2	4.245	66.222	23.348	42.874		104.852	15,6	5,5	24,7	2,8	7,3
владѣльч.	3.310	181.388	27.142	154.246		204.227	54,8	8,2	61,7	6,7	8,0	9	469	80	389		398	52,1	8,9	44,2	5,9	7,1	811	23.438	4.055	19.383		24.573	28,9	5,0	30,3	5,8	7,5
въ уѣздѣ	**7.486**	**371.396**	**62.220**	**309.176**	2,18	**438.501**	**49,6**	**8,3**	**58,6**	**6.0**	**7,9**	**10**	**516**	**89**	**427**	0,01	**438**	**51,6**	**8.9**	**43,8**	**5.8**	**7,1**	**5.056**	**89.660**	**27.403**	**62.257**	0,44	**129.425**	**17,7**	**5,4**	**25,6**	**3,3**	**7,4**
6. Кобринскій. кр. надѣльн.	4.114	186.364	34.969	151.395		240.669	45,3	8,5	58,5	5,3	8,4	2	68	19	49		45	33,8	9,6	22,3	3,6	7,3	1.483	34.109	8.750	25.359		71.036	23,0	5,9	47,9	3,9	6,7
владѣльч.	3.460	158.814	25.604	133.210		169.194	45,9	7,4	48,9	6,2	8,2	37	1.277	333	944		1.203	34,5	9,0	32,5	3,8	7.1	998	22.255	5.589	16.666		33.932	22,3	5,6	34,0	4.0	7,2
въ уѣздѣ	**7.574**	**345.178**	**60.573**	**284.605**	1,60	**409.863**	**45.6**	**8.0**	**54,1**	**5.7**	**8,3**	**39**	**1.345**	**352**	**993**	0,01	**1.248**	**34,5**	**9.0**	**32,0**	**3.8**	**7,1**	**2.481**	**56.364**	**14.339**	**42.025**	0,24	**104.968**	**22.7**	**5.8**	**42,3**	**3.9**	**6.9**
7. Пружанскій. кр. надѣльн.	2.593	131.724	20.744	110.980		164.396	50,8	8,0	63,4	6,4	7,5	—	—	—	—		—	—	—	—	—	—	1.122	27.152	6.956	20.196		46.787	24,2	6,2	41,7	3,9	6,4
владѣльч.	933	37.133	6.718	30.415		42.172	39,8	7,2	45,2	5,5	7,8	45	1.485	455	1.030		540	33,0	10,1	12,0	3,3	7,4	479	8.670	2.491	6.179		12.694	18,1	5,2	26,5	3,5	6,9
въ уѣздѣ	**3.526**	**168.857**	**27.462**	**141.395**	1,05	**206.568**	**47,9**	**7,8**	**58,6**	**6,2**	**7,6**	**45**	**1.485**	**455**	**1.030**	0,01	**540**	**33,0**	**10,1**	**12,0**	**3,3**	**7,4**	**1.601**	**35.822**	**9.447**	**26.375**	0,20	**59.481**	**22,4**	**5.9**	**37,2**	**3.8**	**6.5**
8. Слонимскій. кр. надѣльн.	4.997	266.840	39.976	226.864		312.313	53,4	8,0	62,5	6,7	7,9	—	—	—	—		—	—	—	—	—	—	6.741	140.887	37.076	103.811		218.408	20,9	5,5	32,4	3,8	7,0
владѣльч.	1.707	76.303	12.461	63.842		90.642	44,7	7,3	53,1	6,1	8,0	6	300	56	244		181	50,0	9.4	30,1	5,4	7,0	2.117	29.426	11.008	18.418		44.245	13,9	5,2	20,9	2,7	6,9
въ уѣздѣ	**6.704**	**343.143**	**52.437**	**290.706**	1,35	**402.955**	**51,2**	**7,8**	**60,1**	**6.5**	**7,9**	**6**	**300**	**56**	**244**	0,00	**181**	**50.0**	**9.4**	**30,1**	**5,4**	**7.0**	**8.858**	**170.313**	**48.084**	**122.229**	0,57	**262.653**	**19,2**	**5.4**	**29,7**	**3.5**	**7,0**
9. Сокольскій. кр. надѣльн.	3.435	185.147	30.915	154.232		201.291	53,9	9,0	58,6	6,0	7,2	—	—	—	—		—	—	—	—	—	—	4.014	45.358	24.887	20.471		10.035	11,3	6,2	2,5	1,8	6,7
владѣльч.	540	25.812	4.266	21.546		39.042	47,8	7,9	72,3	6,1	7,2	42	1.743	412	1.331		886	41,5	9,8	21,1	4,2	7,2	749	9.737	4.494	5.243		19.699	13,0	6,0	26,3	2,2	7,0
въ уѣздѣ	**3.975**	**210.959**	**35.181**	**175.778**	1,92	**240.333**	**53,1**	**8,9**	**60,5**	**6.0**	**7.2**	**42**	**1.743**	**412**	**1.331**	0,01	**886**	**41.5**	**9,8**	**21,1**	**4,2**	**7.2**	**4.763**	**55.095**	**29.381**	**25.714**	0,28	**29.734**	**11.6**	**6.2**	**6,2**	**1.9**	**6.8**
Въ губерніи	**54.843**	**2.765.160**	**451.513**	**2.313.647**	**1,67**	**3.237.145**	**50,4**	**8,2**	**59,0**	**6.1**	**7,7**	**916**	**47.212**	**8.374**	**38.838**	**0.03**	**30.962**	**51.5**	**9,1**	**33,8**	**5.6**	**7,1**	**40.973**	**790.792**	**235.283**	**555.509**	**0,40**	**1.244.063**	**19,3**	**5,7**	**30,4**	**3.4**	**7.0**
кр. надѣльн.	32.013	1.585.417	268.593	1.316.824		1.907.576	49,5	8,4	59,6	5,9	7,7	167	7.489	1.545	5.944		5.417	44.8	9,3	32,4	4,8	7,2	29.360	560.150	169.851	390.299		877.338	19,1	5,8	29,9	3,3	6,9
владѣльч.	22.830	1.179.743	182.920	996.823		1.329.569	51,7	8,0	58,2	6,4	7,7	749	39.723	6.829	32.894		25.545	53,1	9,1	34,1	5,8	7,1	11.613	230.642	65.432	165.210		366.725	19,9	5,6	31,6	3,5	7,2
САМАРСКАЯ																																	
1. Самарскій. кр. надѣльн.	2.044	6.336	13.286	—6.950		7.972	3,1	6,5	3,9	0,5	7,2	11.656	109.566	90.917	18.649		139.872	9,4	7,8	12,0	1,2	6,0	120	00	432	—432		00	0,0	3,6	0,0	0,0	—
владѣльч.	1.097	11.409	6.692	4.717		13.932	10,4	6,1	12,7	1,7	7,3	919	10.385	6.709	3.676		8.822	11,3	7,3	9,6	1,5	5,0	25	75	83	— 8		275	3,0	3,3	11,0	0,9	6,0
въ уѣздѣ	**3.141**	**17.745**	**19.978**	**—2.233**	0,00	**21.904**	**5,6**	**6,4**	**7,0**	**0,9**	**7,3**	**12.575**	**119.951**	**97.626**	**22.325**	0,08	**148.694**	**9,5**	**7.8**	**11,9**	**1,2**	**5,9**	**145**	**75**	**515**	**—440**	0,00	**275**	**0.5**	**3.6**	**1,9**	**0,1**	**6,0**
2. Бугульминскій. кр. надѣльн.	1	11	8	3		16	11,0	8,0	16,0	1,4	7,0	21.819	150.551	202.917	—52.366		231.281	6,9	9,3	10,6	0,7	6,8	30.622	58.182	177.608	—119.426		125.550	1,9	5,8	4,1	0,3	7,2
владѣльч.	27	00	216	—216		00	0,0	8,0	0,0	00	—	1.140	15.162	11.628	3.534		19.608	13,3	10,2	17,2	1,3	6,4	*3.915*	19.967	21.533	— 1.566		45.414	5,1	5,5	11,6	0,9	6.0
въ уѣздѣ	**28**	**11**	**224**	**—213**	0,00	**16**	**0,4**	**8,0**	**0,6**	**0.0**	**5,5**	**22.959**	**165.713**	**214.545**	**—48.832**	0,00	**250.889**	**7,2**	**9,3**	**10.9**	**0,8**	**6,8**	**34.537**	**78.149**	**199.141**	**—120.992**	0,00	**170 964**	**2,3**	**5.8**	**5,0**	**0,4**	**6.8**
3. Бугурусланскій. кр. надѣльн.	*167*	2.004	1.303	701		3.975	12,0	7,8	23,8	1,5	7,0	31.647	344.952	281.658	63.294		519.011	10,9	8,9	16,4	1,2	6,3	*8.840*	26.520	45.084	—18.564		106.080	3,0	5,1	12,0	0,6	7.0
владѣльч.	*428*	6.805	3.167	3.638		4.794	15,9	7,4	11,2	2,1	7,0	4.605	82.430	37.761	44.669		79.667	17,9	8,2	17,3	2,2	6,5	*2.460*	15.006	11.316	3.690		28.782	6,1	4,6	11,7	1,3	7,2
въ уѣздѣ	*595*	**8.809**	**4.470**	**4.339**	0,01	**8.769**	**14,8**	**7,5**	**14,7**	**2.0**	**7,0**	**36.252**	**427.382**	**319.419**	**107.963**	0,27	**598.678**	**11,8**	**8,8**	**16.5**	**1,3**	**6,3**	*11.300*	**41.526**	**56.400**	**—14.874**	0,00	**134.862**	**3,7**	**5.0**	**11,9**	**0,7**	**7,1**
4. Бузулукскій. кр. надѣльн.	*14.960*	291.720	94.248	197.472		255.816	19,5	6,3	17,1	3,1	7,2	907	18.594	4.626	13.968		22.312	20,5	5,1	24,6	4,0	6,5	*502*	7.530	2.359	5.171		11.295	15,0	4,7	22,5	3,2	6,2
владѣльч.	*2.112*	35.693	13.306	22.387		39.062	16,9	6,3	18,5	2,7	7,3	659	24.515	3.493	21.022		18.386	37,2	5,3	27,9	7,0	5,5	*160*	2.800	688	2.112		2.928	17,5	4,3	18,3	4,1	6,3
въ уѣздѣ	*17.072*	**327.413**	**107.554**	**219.859**	0,45	**294.878**	**19,2**	**6,3**	**17,3**	**3.1**	**7,2**	**1.566**	**43.109**	**8.119**	**34.990**	0,07	**40.698**	**27,5**	**5,2**	**26,0**	**5,3**	**5,9**	*662*	**10.330**	**3.047**	**7.283**	0.01	**14.223**	**15.6**	**4.6**	**21,5**	**3,4**	**6,2**
5. Николаевскій. кр. надѣльн.	25.341	248.342	136.841	111.501		293.956	9,8	5,4	11,6	1,8	7,2	—	—	—	—		—	—	—	—	—	—	32	320	154	166		307	10,0	4,8	9,6	2,1	5,4
владѣльч.	2.416	33.824	13.771	20.053		42.522	14,0	5,7	17,6	2,5	7,0	7	30	53	—23		34	4,3	7,6	4,8	0,6	6,0	6	6	29	—23		8	1,0	4,9	1,3	0,2	5,6
въ уѣздѣ	**27.757**	**282.166**	**150.612**	**131.554**	0,27	**336.478**	**10,2**	**5,4**	**12,1**	**1,9**	**7,2**	**7**	**30**	**53**	**—23**	0,00	**34**	**4,3**	**7,6**	**4,8**	**0.6**	**6.0**	**38**	**326**	**183**	**143**	0,00	**315**	**8.6**	**4.8**	**8,3**	**1.8**	**5,4**
6. Новоузенскій. кр. надѣльн.	23.863	252.948	100.225	152.723		422.375	10,6	4,2	17,7	2,5	7,3	—	—	—	—		—	—	—	—	—	—	—	—	—	—		—	—	—	—	—	—
владѣльч.	3.994	60.309	17.574	42.735		73.889	15,1	4,4	18,5	3,4	6,3	—	—	—	—		—	—	—	—	—	—	—	—	—	—		—	—	—	—	—	—
въ уѣздѣ	**27.857**	**313.257**	**117.799**	**195.458**	0,48	**496.264**	**11.2**	**4,2**	**17.8**	**2.7**	**7,1**	—	—	—	—	0,00	—	—	—	—	—	—	—	—	—	—	—	—	—	—	—	—	—
7. Ставропольскій. кр. надѣльн.	750	8.250	4.500	3.750		11.250	11,0	6,0	15,0	1,8	7,2	12.654	24.043	103.763	—79.720		78.455	1,9	8,2	6,2	0,2	7,5	5.513	1.103	37.488	—36.385		53.476	0,2	6,8	9,7	0,0	5,0
владѣльч.	—	—	—	—		—	—	—	—	—	—	1.369	1.643	10.404	—8.761		10.131	1,2	7,6	7,4	0,2	7,5	1.138	910	7.056	— 6.146		14.566	0,8	6,2	12,8	0,1	6,5
въ уѣздѣ	**750**	**8.250**	**4.500**	**3.750**	0,01	**11.250**	**11.0**	**6,0**	**15.0**	**1.8**	**7.2**	**14.023**	**25.686**	**114.167**	**—88.481**	0,00	**88.586**	**1.8**	**8,1**	**6.3**	**0,2**	**7.5**	**6.651**	**2.013**	**44.544**	**—42.531**	0,00	**68.042**	**0.3**	**6.7**	**10,2**	**0,0**	**5,6**
Въ губерніи	**77.200**	**957.651**	**405.137**	**552.514**	**0,21**	**1.169.559**	**12,4**	**5,2**	**15,1**	**2,4**	**7,2**	**87.382**	**781.871**	**753.929**	**27.942**	**0.01**	**1.127.579**	**8.9**	**8,6**	**12,9**	**1,0**	**6,4**	**53.333**	**132.419**	**303.830**	**—171.411**	**0,00**	**388.681**	**2,5**	**5.7**	**7,3**	**0,4**	**6.8**
кр. надѣльн.	67.126	809.611	350.411	459.200		995.360	12,1	5,2	14,8	2,3	7,2	78.683	647.706	683.881	—36.175		990.931	8,2	8,7	12,6	0,9	6,4	45.629	93.655	263.125	—169.470		296.708	2,1	5,8	6,5	0,4	7,0
владѣльч.	10.074	148.040	54.726	93.314		174.199	14,7	5,4	17,2	2,7	6,8	8.699	134.165	70.048	64.117		136.648	15,4	8,1	15,7	1,9	6,2	7.704	38.764	40.705	— 1.941		91.973	5,0	5,3	11,9	1,0	6,4

УѢЗДЫ. DISTRICTS.	Просо. Millet.											Кукуруза.										
	Посѣвная площадь 1898 г. въ десят. L'aire cultivée en 1898 en dessiatines.	Собрано. Récolte.	Посѣяно. Ensemencement.	Ост. за посѣвъ. Produit net. Весь. Absolu.	Ост. за посѣвъ. Produit net. На 1 душу насел. об. п. Par habitant.	Собрано соломы. Récolte de la paille.	На казен. десятину. Par dessiatine. Собрано. Récolte.	На казен. десятину. Par dessiatine. Посѣяно. Ensemencement.	На казен. десятину. Par dessiatine. Соломы. Paille.	Урожай самъ. Rendement à.	Вѣсъ четв. Poids d'une chetverte en pouds.	Посѣвная площадь 1898 г. въ десят. L'aire cultivée en 1898 en dessiatines.	Собрано. Récolte.	Посѣяно. Ensemencement.	Урожай самъ. Rendement à.	Вѣсъ четв. Poids d'une chetverte en pouds.
	Пудовъ. Pouds.										Пуд.	Пудовъ. Pouds.				Пуд.
1	2	3	4	5	6	7	8	9	10	11	12	1	2	3	4	5
ГРОДНЕНСКАЯ.																
1. Гродненскій.	кр. надѣльн.	—	—	—	—	—	—	—	—	—	—	—	—	—	—	—
	владѣльч.	—	—	—	—	—	—	—	—	—	—	—	—	—	—	—
	въ уѣздѣ	—	—	—	—	—	—	—	—	—	—	—	—	—	—	—
2. Брестскій.	кр. надѣльн.	993	31.280	2.582	28.698	—	39.422	31,5	2,6	39,7	12.1	10,5	—	—	—	—
	владѣльч.	226	3.526	588	2.938	—	3.955	15,6	2,6	17,5	6,0	10,0	9	1.215	34	39
	въ уѣздѣ	**1.219**	**34.806**	**3.170**	**31.636**	**0,18**	**43.377**	**28.6**	**2,6**	**35,6**	**11.0**	**10,4**	**9**	**1.215**		**39**
3. Бѣлостокскій.	кр. надѣльн.	47	2.308	127	2.181	—	2.327	49,1	2,7	49,5	18,2	9.8	—	—	—	—
	владѣльч.	5	191	12	179	—	223	38,2	2,4	44,5	15,9	9,6	—	—	—	—
	въ уѣздѣ	**52**	**2.499**	**139**	**2.360**	**0,02**	**2.550**	**48.1**	**2,7**	**49,0**	**18.0**	**9.8**	—	—	—	—
4. Бѣльскій.	кр. надѣльн.	144	5.227	432	4.795		7.920	36,3	3,0	55,0	12,1	9,0	276	26.524	994	
	владѣльч.	137	13.152	274	12.878		10.960	96,0	2.0	80,0	48,0	9,5	11	548	36	
	въ уѣздѣ	**281**	**18.379**	**706**	**17.673**	**0,12**	**18.880**	**65,4**	**2,5**	**67,2**	**26.3**	**9,4**	**287**	**27.072**	**1.030**	
5. Волковыскій.	кр. надѣльн.		—	—	—		—	—	—	—	—	—	—	—	—	—
	владѣльч.	—	—	—	—		—	—	—	—	—	—	—	—	—	—
	въ уѣздѣ	—	—	—	—		—	—	—	—	—	—	—	—	—	—
6. Кобринскій.	кр. надѣльн.	1.052	35.978	2.946	33.032		49.760	34,2	2,8	47,3	12,2	10,0	—	—	—	—
	владѣльч.	364	8.445	946	7.499		14.778	23,2	2,6	40.6	8.9	9,0	79	6.281	292	
	въ уѣздѣ	**1.417**	**44.423**	**3.892**	**40.531**	**0,23**	**64.538**	**31.4**	**2.7**	**45,6**	**11,4**	**9.8**	**79**	**6.281**	**292**	
7. Пружанскій.	кр. надѣльн.	159	14.103	477	13.626		12.672	88,7	3,0	79,7	29,6	9,5	—	—	—	—
	владѣльч.	108	1.944	270	1.674		4.320	18.0	2,5	40,0	7,2	10,0	3	72	9	
	въ уѣздѣ	**267**	**16.047**	**747**	**15.300**	**0,11**	**16.992**	**60,1**	**2,8**	**63,6**	**21,5**	**9,6**	**3**	**72**	**9**	
8. Слонимскій.	кр. надѣльн.	41	2.255	94	2.161		1.066	55,0	2,3	26,0	24,0	10,0	—	—	—	—
	владѣльч.	2	93	5	88		71	46,3	2,5	35,3	18,6	9,8	—	—	—	—
	въ уѣздѣ	**43**	**2.348**	**99**	**2.249**	**0,01**	**1.137**	**54,6**	**2,3**	**26,4**	**23,7**	**10,0**	—	—	—	—
9. Сокольскій.	кр. надѣльн.	—	—	—	—		—	—	—	—	—	—	—	—	—	—
	владѣльч.	2	62	5	57		85	30,6	2,5	42,3	12,4	9,8	—	—	—	—
	въ уѣздѣ	**2**	**62**	**5**	**57**	**0,00**	**85**	**30,6**	**2,5**	**42,3**	**22,4**	**9,8**	—	—	—	—
	Въ губерніи	**3.280**	**118.564**	**8.758**	**109.806**	**0.08**	**147.559**	**36,1**	**2,7**	**45,0**	**13,5**	**9,9**	**378**	**34.640**	**1.370**	
	кр. надѣльн.	2.436	91.151	6.658	84.493		113.167	37.4	2,7	46.5	13,7	10,0	276	26.524	994	
	владѣльч.	844	27.413	2.100	25.313		34.392	32,5	2,5	40,7	13,1	9,4	102	8.116	376	
САМАРСКАЯ.																
1. Самарскій.	кр. надѣльн.	9.759	45.867	16.590	29.277		66.361	4,7	1,7	6,8	2,8	8,3	—	—	—	—
	владѣльч.	11.538	68.074	23.076	44.998		88.843	5,9	2,0	7,7	2,9	8,8	7	168	6	
	въ уѣздѣ	**21.297**	**113.941**	**39.666**	**74.275**	**0,27**	**155.204**	**5.4**	**1,9**	**7,3**	**2,9**	**8.6**	**7**	**168**	**6**	
2. Бугульминскій.	кр. надѣльн.	11.235	87.633	17.976	69.657		139.314	7.8	1,6	12,4	4,8	7,5	—	—	—	—
	владѣльч.	*719*	10.210	1.007	9.203		13.805	14,2	1,4	19,2	10,1	8,3	2	38		
	въ уѣздѣ	**11.954**	**97.843**	**18.983**	**78.860**	**0,26**	**153.119**	**8,2**	**1.6**	**12.8**	**5.2**	**7,6**	**2**	**38**		
3. Бугурусланскій.	кр. надѣльн.	*12.538*	68.959	21.315	47.644		209.385	5,5	1.7	16,7	3,2	7,9	—	—	—	—
	владѣльч.	*1.735*	34.006	2.603	31.403		42.681	19,6	1,5	24,6	13,1	8,0	1	12		
	въ уѣздѣ	**14.273**	**102.965**	**23.918**	**79.047**	**0,20**	**252.066**	**7,2**	**1,7**	**17,7**	**4,3**	**7,9**	**1**	**12**		
4. Бузулукскій.	кр. надѣльн.	*19.593*	246.872	31.349	215.523		280.180	12,6	1,6	14,3	7,9	8,3	—	—	—	—
	владѣльч.	6.011	117.816	9.017	108.799		119.619	19,6	1,5	19,9	13,1	9,5	4	103		
	въ уѣздѣ	**25.604**	**364.688**	**40.366**	**324.322**	**0.66**	**399.799**	**14,2**	**1,6**	**15.6**	**9,0**	**8,7**	**4**	**103**		
5. Николаевскій.	кр. надѣльн.	25.831	46.496	38.747	7.749		64.578	1,8	1,5	2,5	1,2	8,6	1.090	31.392	87	
	владѣльч.	4.964	38.223	7.942	30.281		42.194	7,7	1.6	8,5	4,8	8,0	35	53	5	
	въ уѣздѣ	**30.795**	**84.719**	**46.689**	**38.030**	**0,08**	**106.772**	**2,8**	**1,5**	**3,5**	**1.6**	**8,4**	**1.125**	**31.445**	**92**	
6. Новоузенскій.	кр. надѣльн.	17.319	84.863	15.587	69.276		145.480	4,9	0,9	8,4	5,4	8,4	254	5.715	7	
	владѣльч.	5.043	57.995	4.539	53.456		85.227	11,5	0,9	16,9	12,7	8,7	—	—	—	
	въ уѣздѣ	**22.362**	**142.858**	**20.126**	**122.732**	**0,30**	**230.707**	**6.4**	**0.9**	**10.3**	**7.1**	**8.5**	**254**	**5.715**	**7**	
7. Ставропольскій.	кр. надѣльн.	26.964	121.338	48.535	72.803		258.854	4,5	1,8	9,6	2,5	8,2	—	—	—	—
	владѣльч.	8.810	48.455	15.858	32.597		116.292	5,5	1,8	13.2	3,1	8.4	—	—	—	—
	въ уѣздѣ	**35.774**	**169.793**	**64.393**	**105.400**	**0.37**	**375.146**	**4.7**	**1,8**	**10.5**	**2,6**	**8,2**	—	—	—	—
	Въ губерніи	**162.059**	**1.076.807**	**254.141**	**822.666**	**0.31**	**1.672.813**	**6,6**	**1,5**	**10,3**	**4,2**	**8.4**	**1.393**	**37.481**	**1.01**	
	кр. надѣльн.	123.239	702.028	190.099	511.929		1.164.152	5,7	1,5	9,4	3,7	8,2	1.344	37.107	94	
	владѣльч.	38.820	374.779	64.042	310.737		508.661	9,7	1,6	13,4	5,9	8,8	49	374	6	

Blé de maïs.								Горохъ. Pois.									
Ост. за посѣвъ. Produit net. Весь. Absolu.	Ост. за посѣвъ. Produit net. На 1 душу насел. об. п. Par habitant.	Собрано соломы. Récolte de la paille.	На казен. десятину. Par dessiatine. Собрано. Récolte.	На казен. десятину. Par dessiatine. Посѣяно. Ensemencement.	На казен. десятину. Par dessiatine. Соломы. Paille.	Урожай самъ. Rendement à.	Вѣсъ четв. Poids d'une chetverte en pouds.	Посѣвная площадь 1898 г. въ десят. L'aire cultivée en 1898 en dessiatines.	Собрано. Récolte.	Посѣяно. Ensemencement.	Остат. за посѣв. Produit net. Весь. Absolu.	Остат. за посѣв. Produit net. На 1 душу насел. об. п. Par habitant.	Собрано соломы. Récolte de la paille.	На каз. десят. Par dessiatine. Собрано. Récolte.	На каз. десят. Par dessiatine. Посѣяно. Ensemencement.	На каз. десят. Par dessiatine. Соломы. Paille.	Урожай самъ. Rendement à.	Вѣсъ четв. Poids d'une chetverte en pouds.
Pouds.							Пуд.	Пудовъ. Pouds.									Пуд.
4	5	6	7	8	9	10	11	1	2	3	4	5	6	7	8	9	10	11
—	—	—	—	—	—	—	—	1.360	66.640	11.288	55.352		104.856	49,0	8,3	77,1	5,9	9.4
—	—	—	—	—	—	—	—	1.220	75.396	10.370	65.026		128.832	61,8	8,5	05,6	7,3	9,1
—	—	—	—	—	—	—	—	**2.580**	**142.036**	**21.658**	**120.378**	**0,74**	**233.688**	**55,1**	**8,4**	**90.6**	**6,6**	**9.2**
—	—	—	—	—	—	—	—	1.581	78.892	14.071	64.821		138.338	49,9	8.9	87,5	5,6	10,0
1.176		—	135,0	4,3	—	31,2	10,0	1.029	44.247	7.923	36.324		70.692	43.0	7,7	68,7	5,6	9,7
1.176	0,01	—	**135,0**	**4,3**	—	**31,2**	**10,0**	**2.610**	**123.139**	**21.994**	**101.145**	**0,57**	**209.030**	**47.2**	**8,4**	**80,1**	**5.6**	**9.9**
—		—	—	—	—	—	—	1.442	46.432	13.411	33.021		55.805	32,2	9,3	38,7	3,5	8,9
—		—	—	—	—	—	—	793	40.681	7.613	33.068		48.452	51,3	9,6	61,1	5,3	9,1
—		—	—	—	—	—	—	**2.235**	**87.113**	**21.024**	**66.089**	**0,48**	**104.257**	**39.0**	**9,4**	**46.6**	**4,1**	**9,0**
25.530		—	96,1	3,6	—	26,7	10,0	1.881	98.564	17.681	80.883		126.403	52,4	9,4	67,2	5,6	9,0
512		—	49,8	3,3	—	15,2	10,0	4.343	240.602	39.956	200.646		256.237	55,4	9,2	59,0	6,0	9,2
26.042	0,17	—	**94,3**	**3,6**	—	**26,3**	**10,0**	**6.224**	**339.166**	**57.637**	**281.529**	**1,88**	**382.640**	**54.5**	**9,2**	**61,5**	**5,9**	**9,1**
—		—	—	—	—	—	—	1.063	43.583	9.142	34.441		61.016	41,0	8,6	57,4	4,8	10,0
—		—	—	—	—	—	—	1.184	67.725	10.301	57.424		97.562	57,2	8,7	82,4	6,6	9,5
—	—	—	—	—	—	—	—	**2.247**	**111.308**	**19.443**	**91.865**	**0,65**	**158.578**	**49,5**	**8,7**	**70.6**	**5,7**	**9.7**
—		—	—	—	—	—	—	506	17.255	4.352	12.903		30.562	34,1	8,6	60,4	4,0	9,9
5.989		—	79,5	3,7	—	21,5	10,0	632	23.763	4.803	18.960		39.626	37,6	7,6	62,7	4,9	10,0
5.989	0,03	—	**79,5**	**3,7**	—	**21,5**	**10,0**	**1.138**	**41.018**	**9.155**	**31.863**	**0,18**	**70.188**	**36,0**	**8,0**	**61,7**	**4,5**	**10,0**
—		—	—	—	—	—	—	301	15.863	2.980	12.883		23.207	52,7	9.9	77,1	5,3	10,0
63		54	24,0	3,0	18,0	8 0	10,0	531	23.736	4.407	19.329		36.533	44,7	8,3	68,8	5,4	10,1
63	0,00	**54**	**24,0**	**3.0**	**18,0**	**8,0**	**10,0**	**832**	**39.599**	**7.387**	**32.212**	**0,24**	**59.740**	**47.6**	**8,8**	**71,8**	**5,4**	**10.1**
—	—	—	—	—	—	—	—	1.594	75.237	13.071	62.166		120.188	47,2	8,2	75,4	5,8	9.2
—	—	—	—	—	—	—	—	1.073	56.011	8.369	47.642		82.621	52,2	7,8	77,0	6,7	9,7
—	—	—	—	—	—	—	—	**2.667**	**131.248**	**21.440**	**109.808**	**0,51**	**202.809**	**49,2**	**8.0**	**76,0**	**6,1**	**9.4**
—	—	—	—	—	—	—	—	1.542	99.922	15.266	84.656		128.603	64,8	9,9	83,4	6,5	8,8
—	—	—	—	—	—	—	—	357	23.883	2.963	20.920		40.698	66,9	8,3	114,0	8,1	9,3
—	—	—	—	—	—	—	—	**1.899**	**123.805**	**18.229**	**105.576**	**1,15**	**169.301**	**65,2**	**9,6**	**89,2**	**6,8**	**8.9**
33.270	**0.02**	**54**	**91,6**	**3,6**	**18.0**	**25,3**	**10.0**	**22.432**	**1.138.432**	**197.967**	**940.465**	**0,68**	**1.590.231**	**50,8**	**8.8**	**70,9**	**5,8**	**9.3**
25.530		—	96,1	3,6	—	26,7	10,0	11.270	542.388	101.262	441.126		788.978	48,1	9,0	70,0	5,4	9,3
7.740		54	79,6	3,7	18,0	21,6	10,0	11.162	596.044	96.705	499.339		801.253	53,4	8,7	71,8	6,2	9,4
—	—	—	—	—	—	—	—	2.258	9.032	11.516	—2.484		20.548	4,0	5,1	9,1	0,8	9,8
163		350	24,0	0,7	50,0	33,6	10,0	162	842	842	—		1.895	5,2	5,2	11,7	1,0	8,5
163	0,00	**350**	**24,0**	**0,7**	**50,0**	**33.6**	**10.0**	**2.420**	**9.874**	**12.358**	**—2.484**	**0,00**	**22.443**	**4,2**	**5,1**	**9,3**	**0,8**	**9,7**
—		—	—	—	—	—	—	8.439	86.078	48.946	37.132		136.712	10,2	5,8	16,2	1,8	8,2
34		34	19,2	2,0	17,0	9,5	10,0	*632*	10.618	3.918	6.700		17.254	16,8	6,2	27,3	2,7	9,6
34	0,00	**34**	**19,2**	**2,0**	**17,0**	**9,5**	**10,0**	**9.071**	**96.696**	**52.864**	**43.832**	**0,15**	**153.966**	**10,7**	**5,8**	**17,0**	**1,8**	**8.3**
—		—	—	—	—	—	—	7.356	66.204	38.251	27.953		129.466	9,0	5,2	17,6	1,7	8,8
11		—	12,4	1,2	—	12,0	10,0	*882*	12.260	4.763	7.497		14.377	13,9	5,4	16,3	2,6	9,2
11	0,00	—	**12,4**	**1,2**	—	**12,0**	**10,0**	**8.238**	**78.464**	**43.014**	**35.450**	**0,09**	**143.843**	**9,5**	**5,2**	**17,5**	**1,8**	**8,9**
—		—	—	—	—	—	—	*2.361*	31.165	9.444	21.721		35.651	13,2	4,0	15,1	3,3	9,0
99		132	25,7	1,0	33,0	25,8	10,0	*342*	5.882	1.539	4.343		6.088	17,2	4,5	17,8	3,8	10.0
99	0,00	**132**	**25,7**	**1,0**	**33.0**	**25.8**	**10,0**	*2.703*	**37.047**	**10.983**	**26.064**	**0,05**	**41.739**	**13,7**	**4,1**	**15,4**	**3,4**	**9,1**
30.520		59.732	28,8	0,8	54,8	36,0	10,0	2.633	3.950	10.269	—6.319		8.162	1,5	3,9	3,1	0,4	8,0
0		0	1.5	1,5	0,0	1,0	10,0	335	1.139	1.307	— 168		2.312	3,4	3,9	6,9	0,9	8,3
30.520	0,06	**59.732**	**28.0**	**0,8**	**53,1**	**34,0**	**10,0**	**2.968**	**5.089**	**11.576**	**—6.487**	**0,00**	**10.474**	**1,7**	**3,9**	**3,5**	**0,4**	**8,1**
5.639		2.845	22,5	0,3	11,2	75,2	10,0	796	2.547	2.866	— 319		10.507	3,2	3,6	13,2	0,9	9,0
—		—	—	—	—	—	—	140	1.498	574	924		2.240	10,7	4,1	16,0	2,6	8,6
5.639	0,01	**2.845**	**22,5**	**0,3**	**11,2**	**75,2**	**10,0**	**936**	**4.045**	**3.440**	**605**	**0,00**	**12.747**	**4,3**	**3,7**	**13.6**	**1,2**	**8,9**
—		—	—	—	—	—	—	15.378	39.983	99.957	—59.974		163.007	2,6	6,5	10,6	0,4	9,0
—		—	—	—	—	—	—	4.655	21.879	30.723	— 8.844		95.893	4,7	6,6	20,6	0,7	9,3
—	—	—	—	—	—	—	—	**20.033**	**61.862**	**130.680**	**—68.818**	**0,00**	**258.900**	**3,1**	**6,5**	**12.9**	**0.5**	**9,1**
36.466	**0,01**	**63.093**	**16,9**	**0,7**	**45,3**	**36,9**	**10,0**	**46.369**	**293.077**	**264.915**	**28.162**	**0,01**	**644.112**	**6.3**	**5,7**	**13,9**	**1.1**	**8.8**
36.159		62.577	27,6	0,7	46,6	39,1	10,0	39.221	238.959	221.249	17.710		504.053	6,1	5,6	12,9	1,1	8,7
307		516	7,6	1,4	10,8	5,6	10,0	7.148	54.118	43.666	10.452		140.059	7,6	6,1	19,6	1,2	9,3

УѢЗДЫ. DISTRICTS.	Чечевица. Lentille.											Бобы. Fèves.										Картофель. Pommes de terre.									
	Посѣвная площадь 1898 г. въ десят. L'aire cultivée en 1898 en dessiatines.	Собрано. Récolte.	Посѣяно. Ensemencement.	Ост. за посѣвъ. Pronuit net. Вѣсъ. Absolu.	Ост. за посѣвъ. Pronuit net. На 1 душу насел. об. п. Par habitant.	Собрано соломы. Récolte de la paille.	На казен. десятину. Par dessiatine. Собрано. Recolte.	На казен. десятину. Par dessiatine. Посѣяно. Ensemencement.	На казен. десятину. Par dessiatine. Соломы. Paille.	Урожай самъ. Rendement à.	Вѣсъ четв. Poids d'une tchetverte en pouds.	Посѣвная площадь 1898 г. въ десят. L'aire cultivée en 1898 en dessiatines.	Собрано. Récolte.	Посѣяно. Ensemencement.	Ост. за посѣвъ. Produit net. Вѣсъ. Absolu.	Ост. за посѣвъ. Produit net. На 1 душу насел. об. п. Par habitant.	Собрано соломы. Recolte de la paille.	На казен. десятину. Par dessiatine. Собрано. Recolte.	На казен. десятину. Par dessiatine. Посѣяно. Ensemencement.	На казен. десятину. Par dessiatine. Соломы. Paille.	Урожай самъ. Rendement à.	Вѣсъ четв. Poids d'une chetverte en pouds.	Посѣвная площадь 1898 г. въ десят. L'aire cultivée en 1898 en dessiatines.	Собрано. Récolte.	Посѣяно. Ensemencement.	Ост. за посѣвъ. Produit net. Вѣсъ. Absolu.	Ост. за посѣвъ. Produit net. На 1 душу насел. об. п. Par habitant.	На каз. десят. Par dessiatine. Собрано. Récolte.	На каз. десят. Par dessiatine. Посѣяно. Ensemencement.	Урожай самъ. Rendement à.	Вѣсъ четв. Poids d'une tchetverte en pouds.
	Пудовъ. Poud s.										Пуд.	Пудовъ. Poud s.										Пудовъ. Poud s.									
	1	2	3	4	5	6	7	8	9	10	11	1	2	3	4	5	6	7	8	9	10	11	1	2	3	4	5	6	7	8	9
ГРОДНЕНСКАЯ.																															
1. Гродненскій. кр. надѣльн.	94	5.358	846	4.512		7.257	57,0	9,0	77,2	6,3	10,0	4	219	42	177		240	54,8	10,6	59,9	5,2	9,9	6.122	2.457.983	569.958	1.888.025		401,5	93,1	4,3	9.6
владѣльч.	4	182	32	150		374	45,4	8,0	93,6	5,7	9,3	68	5.392	680	4.712		6.460	79,3	10,0	95,0	7,9	10,0	2.967	1.290.052	310.942	979.110		434,8	104,8	4,1	9.9
въ уѣздѣ	**98**	**5.540**	**878**	**4.662**	0,03	**7.631**	**56,5**	**9.0**	**77,9**	**6,3**	**10,0**	**72**	**5.611**	**722**	**4.889**	0,03	**6.700**	**77,9**	**10.0**	**93,1**	**7,8**	**10,0**	**9.089**	**3.748.035**	**880.900**	**2.867.135**	17,73	**412.4**	**96.9**	**4.3**	**9.7**
2. Брестскій. кр. надѣльн.	314	10.205	2.418	7.787		16.171	32,5	7,7	51,5	4,2	9,3	298	16.559	2.980	13.579		18.774	55,6	10,0	63,0	5,6	10,0	7.690	2.821.461	621.352	2.200.109		366,9	80,8	4.5	9,4
владѣльч.	25	563	190	373		875	22,5	7,6	35,0	3,0	9,5	58	5.394	522	4.872		2.900	93,0	9,0	50,0	10,3	10,0	3.512	1.535.798	316.080	1.219.718		437,3	90,0	4,9	9.7
въ уѣздѣ	**339**	**10.768**	**2.608**	**8.160**	0,05	**17.046**	**31.8**	**7,7**	**50,3**	**4.1**	**9.3**	**356**	**21.953**	**3.502**	**18.451**	0,10	**21.674**	**61.7**	**9.8**	**60.9**	**6.3**	**10.0**	**11.202**	**4.357.259**	**937.432**	**3.419.827**	19,43	**389.0**	**83.7**	**4.6**	**9.5**
3. Бѣлостокскій. кр. надѣльн.	52	4.082	520	3.562		3.349	78,5	10,0	64,4	7,9	9,5	63	2.552	662	1.890		5.796	40,5	10,5	92,0	3,9	9,5	5.601	2.443.156	490.648	1.952.508		436,2	87,6	5,0	8.4
владѣльч.	26	1.760	224	1.536		1.703	67,7	8,6	65,5	7,9	9,0	4	281	40	241		220	70,3	10,0	55,0	7,0	9,7	2.144	829.728	160.800	668.928		387,0	75,0	5,2	8.4
въ уѣздѣ	**78**	**5.842**	**744**	**5.098**	0,04	**5.052**	**74,9**	**9.5**	**64.8**	**7.9**	**9.3**	**67**	**2.833**	**702**	**2.131**	0,02	**6.016**	**42,3**	**10,5**	**89.8**	**4.0**	**9.5**	**7.745**	**3.272.884**	**651.448**	**2.621.436**	18,97	**422.6**	**84.1**	**5.0**	**8.4**
4. Бѣльскій. кр. надѣльн.	104	8.788	884	7.904		4.451	84,5	8,5	42,8	9,9	8,5	136	10.322	1.401	8.921		16.864	75,9	10,3	124,0	7,4	9,0	4.595	1.951.956	405.279	1.546.677		424,8	88,2	4,8	8,5
владѣльч.	22	1.221	196	1.025		1.038	55,5	8,9	47,2	6,2	8,9	47	3.807	432	3.375		2.350	81,0	9,2	50,0	8,8	9,4	9.317	3.963.452	818.964	3.144.488		425,4	87,9	4,8	8,3
въ уѣздѣ	**126**	**10.009**	**1.080**	**8.929**	0,06	**5.489**	**79,4**	**8.6**	**43,6**	**9,3**	**8,5**	**183**	**14.129**	**1.833**	**12.296**	0,08	**19.214**	**77.2**	**10.0**	**105.0**	**7,7**	**9,1**	**13.912**	**5.915.408**	**1.224.243**	**4.691.165**	31,34	**425.2**	**88.0**	**4.8**	**8.4**
5. Волковыскій. кр. надѣльн.	87	3.471	653	2.818		8.604	39,9	7,5	98,9	5,3	9,3	28	1.400	297	1.103		1.680	50,0	10,6	60,0	4,7	9,8	6.768	2.588.083	584.755	2.003.328		382,4	86,4	4,4	9.4
владѣльч.	2	108	18	90		163	54,0	8,9	81,7	6,0	9,7	1	69	10	59		77	69,4	10,3	77,3	6,9	10,0	3.589	1.978.616	376.486	1.602.130		551,3	104,9	5,3	9,7
въ уѣздѣ	**89**	**3.579**	**671**	**2.908**	0,02	**8.767**	**40.2**	**7.6**	**98.5**	**5.3**	**9.3**	**29**	**1.469**	**307**	**1.162**	0,01	**1.757**	**50.7**	**10.6**	**60.6**	**4.8**	**9.8**	**10.357**	**4.566.699**	**961.241**	**3.605.458**	25,39	**440.9**	**92.8**	**4.8**	**9.5**
6. Кобринскій. кр. надѣльн.	240	9.624	2.232	7.392		13.320	40,1	9,3	55,5	4,3	10,5	169	7.638	1.927	5.711		7.537	45,2	11,4	44,6	4,0	10,0	6.178	2.486.645	686.376	1.800.269		402,5	111,1	3,6	9.1
владѣльч.	18	774	153	621		749	43,0	8,5	41,6	5,1	9,8	72	7.560	619	6.941		3.600	105,0	8,6	50,0	12,2	10,5	4.240	1.959.728	427.816	1.531.912		462,2	100,9	4,6	9.6
въ уѣздѣ	**258**	**10.398**	**2.385**	**8.013**	0,05	**14.069**	**40.3**	**9.2**	**54.5**	**4.4**	**10,4**	**241**	**15.198**	**2.546**	**12.652**	0,07	**11.137**	**63.1**	**10.6**	**46.2**	**6,0**	**10.2**	**10.418**	**4.446.373**	**1.114.192**	**3.332.181**	18,78	**426.8**	**106.9**	**4.0**	**9.3**
7. Пружанскій. кр. надѣльн.	144	9.130	1.339	7.791		6.941	63,4	9,3	48,2	6,8	10,0	32	1.920	320	1.600		2.845	60,0	10,0	88,9	6,0	10,1	6.258	2.586.431	625.800	1.960.631		413,3	100,0	4,1	9,2
владѣльч.	12	558	119	439		614	46,5	9,9	51,2	4,7	9,8	4	315	37	278		234	78,8	9,3	58,4	8,5	9,8	3.651	1.552.040	366.195	1.185.845		425,1	100,3	4,2	9.0
въ уѣздѣ	**156**	**9.688**	**1.458**	**8.230**	0,06	**7.555**	**62,1**	**9.3**	**48,4**	**6,6**	**10,0**	**36**	**2.235**	**357**	**1.878**	0,01	**3.079**	**62,1**	**9,9**	**85.5**	**6.3**	**10,1**	**9.909**	**4.138.471**	**991.995**	**3.146.476**	23,41	**417.6**	**100.1**	**4.2**	**9.1**
8. Слонимскій. кр. надѣльн.	209	11.056	1.756	9.300		9.802	52,9	8,4	46,9	6,3	9,0	20	1.052	200	852		1.336	52,6	10,0	66,8	5,3	9,0	8.727	4.034.492	803.757	3.230.735		462,3	92,1	5,0	9.2
владѣльч.	19	984	169	815		904	51,8	8,9	47,6	5,8	10,3	3	276	27	249		163	92,0	9,0	54,2	10,2	9,7	3.827	1.829.306	386.910	1.442.396		478,0	101,1	4,7	9.4
въ уѣздѣ	**228**	**12.040**	**1.925**	**10.115**	0,05	**10.706**	**52.8**	**8,4**	**47,0**	**6.3**	**9,1**	**23**	**1.328**	**227**	**1.101**	0,01	**1.499**	**57,7**	**9,9**	**62,6**	**5,9**	**9,1**	**12.554**	**5.863.798**	**1.190.667**	**4.673.131**	21,78	**467.1**	**94,8**	**4.9**	**9.3**
9. Сокольскій. кр. надѣльн.	167	8.500	1.453	7.047		14.729	50,9	8,7	88,2	5,9	9,3	17	1.012	182	830		1.012	59,5	10,7	59,5	5,6	10,0	5.547	2.314.763	494.792	1.819.971		417,3	89,2	4,7	8,5
владѣльч.	10	628	95	533		707	62,8	9,5	70,7	6,6	9,8	4	311	40	271		300	77,8	10,0	75,0	7,8	9,9	822	292.057	70.117	221.940		355,3	85,3	4,2	8,4
въ уѣздѣ	**177**	**9.128**	**1.548**	**7.580**	0,08	**15.436**	**51.6**	**8,7**	**87,2**	**5,9**	**9,3**	**21**	**1.323**	**222**	**1.101**	0,01	**1.312**	**63,0**	**10.6**	**62,5**	**6,0**	**10.0**	**6.369**	**2.606.820**	**564.909**	**2.041.911**	22,32	**409.3**	**88.7**	**4.6**	**8.5**
Въ губерніи	**1.549**	**76.992**	**13.297**	**63.695**	**0.05**	**91.751**	**49,7**	**8,6**	**59,2**	**5,8**	**9,4**	**1.028**	**66.079**	**10.418**	**55.661**	**0,04**	**72.388**	**64,3**	**10,1**	**70,4**	**6,3**	**9,8**	**91.555**	**38.915.747**	**8.517.027**	**30.398.720**	**21,93**	**425.1**	**93.0**	**4.6**	**9,1**
кр. надѣльн.	1.411	70.214	12.101	58.113		84.624	49,8	8,6	60,0	5,8	9,4	767	42.674	8.011	34.663		56.084	55,6	10,4	73,1	5,3	9,7	57.486	23.684.970	5.282.717	18.402.253		412,0	91,8	4,5	9.0
владѣльч.	138	6.778	1.196	5.582		7.127	49,1	8,7	51,6	5,7	9,4	261	23.405	2.407	20.998		16.304	89,7	9,2	62,5	9,7	10,0	34.069	15.230.777	3.234.310	11.996.467		447,1	94,9	4,7	9,1
САМАРСКАЯ.																															
1. Самарскій. кр. надѣльн.	58	290	284	6		—655	5,0	4,9	11,3	1,0	8,0	—	—	—	—		—	—	—	—	—	—	3.525	244.988	321.128	—76.140		69,5	91,1	0,8	8,0
владѣльч.	537	2.363	2.578	—215		12.029	4,4	4,8	22,4	0,9	8,0	—	—	—	—		—	—	—	—	—	—	615	58.179	44.219	13.960		94,6	71,9	1,3	8,0
въ уѣздѣ	**595**	**2.653**	**2.862**	**—209**	0,00	**12.684**	**4,5**	**4,8**	**21.3**	**0.9**	**8.0**	—	—	—	—	—	—	—	—	—	—	—	**4.140**	**303.167**	**365.347**	**—62.180**	0,00	**73.2**	**88.2**	**0.8**	**8.0**
2. Бугульминскій. кр. надѣльн.	640	3.904	4.224	—320		4.800	6,1	6,6	7,5	0,9	9,2	2	39	15	24		—	19,6	7,4	—	2,6	10,0	2.978	574.754	216.501	358.253		193,0	72,7	2,7	8.4
владѣльч.	30	375	177	198		312	12,5	5,9	10,4	2,1	9,0	—	—	—	—		—	—	—	—	—	—	*124*	22.766	7.775	14.991		183,6	62,7	2,9	8,5
въ уѣздѣ	**670**	**4.279**	**4.401**	**—122**	0,00	**5.112**	**6,4**	**6,6**	**7.6**	**1.0**	**9.2**	**2**	**39**	**15**	**24**	0,00	—	**19.6**	**7.4**	—	**2.6**	**10.0**	**3.102**	**597.520**	**224.276**	**373.244**	1,24	**192,6**	**72,3**	**2.7**	**8.4**
3. Бугуруслансκій. кр. надѣльн.	81	405	510	—105		972	5,0	6,3	12,0	0,8	9,0	—	—	—	—		—	—	—	—	—	—	*2.586*	342.386	231.188	111.198		132,4	89,4	1,5	8,0
владѣльч.	*1.213*	14.556	6.429	8.127		20.378	12,0	5,3	16,8	2,3	9,3	3	59	22	37		—	19,6	7,4	—	2,6	10,0	*436*	65.662	32.046	33.616		150,6	73,5	2,0	8,7
въ уѣздѣ	**1.294**	**14.961**	**6.939**	**8.022**	0,02	**21.350**	**11,6**	**5,4**	**16,5**	**2,2**	**9,3**	**3**	**59**	**22**	**37**	0,00	—	**19,6**	**7,4**	—	**2,6**	**10,0**	***3.022***	**408.048**	**263.234**	**144.814**	0,36	**135 0**	**87,1**	**1,6**	**8.1**
4. Бузулукскій. кр. надѣльн.	—	—	—	—		—	—	—	—	—	—	—	—	—	—		—	—	—	—	—	—	*2.667*	527.533	287.236	240.297		197,8	107,7	1,8	8,2
владѣльч.	*758*	15.842	3.411	12.431		17.737	20,9	4,5	23,4	4,6	9,0	4	78	30	48		—	19,6	7,4	—	2,6	10,0	*266*	55.115	21.945	33.170		207,2	82,5	2,5	9,0
въ уѣздѣ	***758***	**15.842**	**3.411**	**12.431**	0,03	**17.737**	**20,9**	**4,5**	**23,4**	**4,6**	**9,0**	**4**	**78**	**30**	**48**	0,00	—	**19,6**	**7,4**	—	**2,6**	**10,0**	***2.933***	**582.648**	**309.181**	**273.467**	0,56	**198,7**	**105,4**	**1.9**	**8.3**
5. Николаевскій. кр. надѣльн.	—	—	—	—		—	—	—	—	—	—	—	—	—	—		—	—	—	—	—	—	5.537	293.461	454.588	—161.127		53,0	82,1	0,6	7,0
владѣльч.	20	88	92	— 4		108	4,4	4,6	5,4	1,0	8,0	—	—	—	—		—	—	—	—	—	—	822	96.585	50.306	46.279		117,5	61,2	1,9	7,5
въ уѣздѣ	**20**	**88**	**92**	— **4**	0,00	**108**	**4.4**	**4,6**	**5,4**	**1,0**	**8,0**	—	—	—	—	—	—	—	—	—	—	—	**6.359**	**390.046**	**504.894**	**—114.848**	0,00	**61,0**	**79.4**	**0.8**	**7.1**
6. Новоузенскій. кр. надѣльн.	—	—	—	—		—	—	—	—	—	—	—	—	—	—		—	—	—	—	—	—	3.798	273.456	164.833	108.623		72,0	43,4	1,7	7,8
владѣльч.	17	207	73	134		221	12,2	4,3	13,0	2,8	8,0	—	—	—	—		—	—	—	—	—	—	220	22.770	8.998	13.772		103,5	40.9	2,5	8,7
въ уѣздѣ	**17**	**207**	**73**	**134**	0,00	**221**	**12,2**	**4,3**	**13.0**	**2.8**	**8,0**	—	—	—	—	—	—	—	—	—	—	—	**4.018**	**296.226**	**173.831**	**122.395**	0,30	**73,7**	**43,3**	**1,7**	**7.9**
7. Ставропольскій. кр. надѣльн.	1.038	3.944	6.643	—2.699		15.570	3,8	6,4	15,0	0,6	9,2	—	—	—	—		—	—	—	—	—	—	3.633	156.582	277.198	—120.616		43,1	76,3	0,6	8,4
владѣльч.	138	221	911	—690		138	1,6	6,6	1,0	0,2	9,2	—	—	—	—		—	—	—	—	—	—	1.715	128.625	133.942	—5.347		75,0	78,1	1,0	8,5
въ уѣздѣ	**1.176**	**4.165**	**7.554**	**—3.389**	0,00	**15.708**	**3.5**	**6,4**	**13.4**	**0.6**	**9,2**	—	—	—	—	—	—	—	—	—	—	—	**5.348**	**285.207**	**411.140**	**—125.933**	0,00	**53.0**	**76.9**	**0.7**	**8.4**
Въ губерніи	**4.530**	**42.195**	**25.332**	**16.863**	**0.01**	**72.920**	**9.3**	**5.6**	**16,1**	**1,7**	**9,1**	**9**	**176**	**67**	**109**	**0.00**	—	**19,6**	**7,4**	—	**2,6**	**10,0**	**28.922**	**2.862.862**	**2.251.903**	**610.959**	**0.23**	**99.0**	**77.9**	**1,3**	**8.0**
кр. надѣльн.	1.817	8.543	11.661	—3.118		21.997	4,7	6,4	12,1	0,7	9,1	2	39	15	24		—	19,6	7,4	—	2,6	10,0	24.724	2.413.160	1.952.672	460.488		97,6	79,0	1,2	8,0
владѣльч.	2.713	33.652	13.671	19.981		50.923	12,4	5,0	18,8	2,5	9,0	7	137	52	85		—	19,6	7,4	—	2,6	10,0	4.198	449.702	299.231	150.471		107,1	71,3	1,5	8,3

УѢЗДЫ. DISTRICTS.	Лен. Lin.										Конопля. Chanvre.									
	Посѣвная площадь 1898 г. въ десят. L'aire cultivée en 1898 en dessiatines.	Пудовъ. Poud s. Собрано. Récolte.	Посѣяно. Ensemencement.	Остатокъ за посѣвъ. Produit net.	Собрано волокна. Quantité de filamentes.	На казен. десятину. Par dessiatine. Собрано. Récolte.	Посѣяно. Ensemencement.	Волокна. Filaments.	Урожай самъ. Rendement à.	Вѣсъ четв. Poids d'une tchetverte en pouds. Пудовъ.	Посѣвная площадь 1898 г. въ десят. L'aire cultivée en 1898 en dessiatines.	Пудовъ. Poud s. Собрано. Récolte.	Посѣяно. Ensemencement.	Остатокъ. Produit net.	Собрано волокна. Quantité de filaments.	На казен. десятину. Par dessiatine. Собрано. Récolte.	Посѣяно. Ensemencement.	Волокно. Filaments.	Урожай самъ. Rendement à.	Вѣсъ четв. Poids d'une tchetverte en pouds. Пудовъ.
	2	3	4	5	6	7	8	9	10	11	1	2	3	4	5	6	7	8	9	10
ГРОДНЕНСКАЯ.																				
1. Гродненскій. кр. надѣльн.	720	27.216	7.560	19.656	13.824	37,8	10,5	19,2	3,6	10,2	175	6.318	1.890	4.428	5.565	36,1	10,8	31,8	3,3	6,6
владѣльч.	97	4.142	980	3.162	2.231	42,7	10,1	23,0	4,2	10,6	11	483	119	364	362	43,9	10,8	32,9	4,1	6,9
въ уѣздѣ . .	**817**	**31.358**	**8.540**	**22.818**	**16.055**	**38,4**	**10.5**	**19,7**	**3,7**	**10.2**	**186**	**6.801**	**2.009**	**4.792**	**5.927**	**36.6**	**10.8**	**31,9**	**3,4**	**6.6**
2. Брестскій. кр. надѣльн.	1.030	44.805	12.257	32.548	24.926	43,5	11.9	24,2	3,7	10,4	355	13.064	4.296	8.768	10.721	36,8	12,1	30,2	3,0	6,3
владѣльч.	396	16.276	4.237	12.039	7.920	41,1	10,7	20,0	3,8	10,0	30	762	330	432	546	25,4	11,0	18,2	2,3	7,0
въ уѣздѣ . .	**1.426**	**61.081**	**16.494**	**44.587**	**32.846**	**42,8**	**11,6**	**23,0**	**3,7**	**10.3**	**385**	**13.826**	**4.626**	**9.200**	**11.267**	**35.9**	**12,0**	**29,3**	**3,0**	**6,3**
3. Бѣлостокскій. кр. надѣльн.	689	30.109	7.441	22.668	17.776	43,7	10.8	25,8	4,0	9,6	149	3.084	1.773	1.311	6.318	20,7	11,9	42,4	1,7	6,0
владѣльч.	179	7.912	1.915	5.997	4.045	44,2	10,7	22,6	4,1	10,1	52	1.685	530	1.155	1.383	32,4	10,2	26,6	3,2	6,8
въ уѣздѣ . .	**868**	**38.021**	**9.356**	**28.665**	**21.821**	**43,8**	**10,8**	**25,1**	**4,1**	**9.2**	**201**	**4.769**	**2.303**	**2.466**	**7.701**	**23,7**	**11.5**	**38,3**	**2.1**	**6.3**
4. Бѣльскій. кр. надѣльн.	690	32.844	5.727	27.117	14.628	47,6	8,3	21,2	5,7	8,5	176	3.344	1.654	1.690	3.784	19,0	9,4	21,5	2,0	7,0
владѣльч.	941	40.181	8.469	31.712	15.056	42,7	9,0	16,0	4,7	9,0	91	2.621	910	1.711	3.303	28,8	10,0	36,3	2.9	6,7
въ уѣздѣ . .	**1.631**	**73.025**	**14.196**	**58.829**	**29.684**	**44.8**	**8.7**	**18,2**	**5,1**	**8.8**	**267**	**5.965**	**2.564**	**3.401**	**7.087**	**22.3**	**9,6**	**26.5**	**2,3**	**6.9**
5. Волковыскій. кр. надѣльн.	739	23.796	7.981	15.815	11.898	32,2	10,8	16,1	3,0	10,2	144	6.048	1.469	4.579	4.896	42,0	10,2	34,0	4,1	7,1
владѣльч.	121	4.477	1.174	3.303	2.807	37,0	9,7	23,2	3,8	9,6	14	573	154	419	479	40,9	11,0	34,2	3,7	6,6
въ уѣздѣ . .	**860**	**28.273**	**9.155**	**19.118**	**14.705**	**32,9**	**10.6**	**17,1**	**3,1**	**10.2**	**158**	**6.621**	**1.623**	**4.998**	**5.375**	**41.9**	**10.3**	**34,0**	**4,1**	**7,1**
6. Кобринскій. кр. надѣльн.	1.664	63.565	18.304	45.261	41.766	38,2	11,0	25,1	3,5	10,4	83	2.639	656	1.983	1.228	31,8	7,9	14,8	4,0	6,9
владѣльч.	315	15.687	3.150	12.537	7.560	49,8	10,0	24,0	5,0	10,0	19	528	217	311	538	27,8	11,4	28,3	2,4	6,5
въ уѣздѣ . .	**1.979**	**79.252**	**21.454**	**57.798**	**49.326**	**40.0**	**10,8**	**24,9**	**3,7**	**10.3**	**102**	**3.167**	**873**	**2.294**	**1.766**	**31.0**	**8.6**	**17,3**	**3.6**	**6,8**
7. Пружанскій. кр. надѣльн.	729	33.753	9.185	24.568	22.745	46,3	12,6	31,2	3,7	9,1	68	1.278	728	550	1.788	18,8	10.7	26,3	1,8	6,7
владѣльч.	95	2.565	950	1.615	1.758	27,0	10,0	18,5	2,7	10,3	7	244	69	175	179	34,9	9,9	25,6	3,5	6,8
въ уѣздѣ . .	**824**	**36.318**	**10.135**	**26.183**	**24.503**	**44,1**	**12,3**	**29,7**	**3,6**	**9.2**	**75**	**1.522**	**797**	**725**	**1.967**	**20.3**	**10,6**	**26.2**	**1,9**	**6.7**
8. Слонимскій. кр. надѣльн.	1.355	54.065	13.686	40.379	23.035	39,9	10,1	17,0	4,0	10,0	262	9.956	3.118	6.838	9.537	38,0	11,9	36,4	3,2	6,6
владѣльч.	164	2.624	1.443	1.181	3.805	16,0	8,8	23,2	1,8	10,0	32	810	320	490	659	25,3	10,0	20,6	2,5	6,8
въ уѣздѣ . .	**1.519**	**56.689**	**15.129**	**41.560**	**26.840**	**37,3**	**10,0**	**17,7**	**3,7**	**10.0**	**294**	**10.766**	**3.438**	**7.328**	**10.196**	**36,7**	**11.7**	**34,7**	**3,1**	**6,6**
9. Сокольскій. кр. надѣльн.	835	33.985	8.601	25.384	19.539	40,7	10,3	23,4	4,0	9,2	253	11.587	2.859	8.728	8.020	45,8	11,3	31,7	4,1	6,6
владѣльч.	83	4.125	805	3.320	3.137	49,7	9,7	37,8	5,1	8,8	29	824	328	496	1.076	28,4	11,3	37,1	2,5	6,3
въ уѣздѣ . .	**918**	**38.110**	**9.406**	**28.704**	**22.676**	**41,5**	**10,2**	**24,7**	**4,1**	**9.2**	**282**	**12.411**	**3.187**	**9.224**	**9.096**	**44.0**	**11.3**	**32.2**	**3.9**	**6.6**
Въ губерніи .	**10.842**	**442.127**	**113.865**	**328.262**	**238.456**	**40,8**	**10,5**	**22,0**	**3,9**	**9.7**	**1.950**	**65.848**	**21.420**	**44.428**	**60.382**	**33.8**	**11,0**	**31,0**	**3,1**	**6.6**
кр. надѣльн.	8.451	344.138	90.742	253.396	190.137	40,7	10,7	22,5	3,8	9,7	1.665	57.318	18.443	38.875	51.857	34,4	11,1	31,1	3,1	6,6
владѣльч.	2.391	97.989	23.123	74.866	48.319	41,0	9,7	20,2	4,2	9,6	285	8.530	2.977	5.553	8.525	29,9	10,4	29,9	2,9	6,7
САМАРСКАЯ.																				
1. Самарскій. кр. надѣльн.	1.435	2.727	6.888	—4.161	4.736	1,9	4,8	3,3	0,4	8,0	914	2.285	6.946	—4.661	5.393	2,5	7,6	5,9	0,3	7,0
владѣльч.	1.429	2.286	5.144	—2.858	5.716	1,6	3,6	4,0	0,4	8,3	118	366	720	— 354	850	3,1	6,1	7,2	0,5	7,0
въ уѣздѣ . .	**2.864**	**5.013**	**12.032**	**—7.019**	**10.452**	**1,8**	**4,2**	**3.6**	**0,4**	**8.2**	**1.032**	**2.651**	**7.666**	**—5.015**	**6.243**	**2.6**	**7,4**	**6,0**	**0,3**	**7,0**
2. Бугульминскій. кр. надѣльн.	492	1.328	2.804	—1.476	640	2,7	5,7	1,3	0,5	9,0	2.187	26.025	14.216	11.809	16.621	11,9	6,5	7,6	1,8	7,7
владѣльч.	*388*	3.104	1.397	1.707	4.307	8,0	3,6	11,1	2,2	9,0	*143*	1.788	901	887	772	12,5	6,3	5,4	2,0	7,7
въ уѣздѣ . .	**880**	**4.432**	**4.201**	**231**	**4.947**	**5.0**	**4,8**	**5.6**	**1,1**	**9.0**	**2.330**	**27.813**	**15.117**	**12.696**	**17.393**	**11.9**	**6,5**	**7,5**	**1.8**	**7,7**
3. Бугурусланскій. кр. надѣльн.	2.172	5.647	9.774	—4.127	10.208	2,6	4,5	4,7	0,6	8,0	*2.483*	16.884	19.119	—2.235	25.823	6,8	7,7	10,4	0,9	6,9
владѣльч.	*1.912*	15.105	6.501	8.604	44.167	7,9	3,4	23,1	2,3	7,5	*117*	866	913	— 47	2.469	7,4	7,8	21,1	0,9	7,5
въ уѣздѣ . .	**4.084**	**20.752**	**16.275**	**4.477**	**54.375**	**5,1**	**4.0**	**13,3**	**1,3**	**7.6**	*2.600*	**17.750**	**20.032**	**—2.282**	**28.292**	**6.8**	**7,7**	**10,9**	**0.9**	**6.9**
4. Бузулукскій. кр. надѣльн.	*7.577*	78.043	27.277	50.766	56.828	10,3	3,6	7,5	2,9	9,0	*1.754*	35.782	11.226	24.556	41.745	20,4	6,4	23,8	3,2	7,9
владѣльч.	*5.000*	53.500	12.500	41.000	43.500	10,7	2,5	8,7	4,3	9,3	*66*	1.267	561	706	271	19,2	8,5	4,1	2,3	7,5
въ уѣздѣ . .	*12.577*	**131.543**	**39.777**	**91.766**	**100.328**	**10.5**	**3,2**	**8,0**	**3,3**	**9.1**	*1.820*	**37.049**	**11.787**	**25.262**	**42.016**	**20,4**	**6,4**	**23,1**	**3,1**	**7.9**
5. Николаевскій. кр. надѣльн.	3.252	4.878	8.455	—3.577	4.878	1,5	2,6	1,5	0,6	8,0	483	3.140	3.816	— 676	725	6,5	7,9	1,5	0,8	7,6
владѣльч.	2.208	10.819	5.078	5.741	14.573	4,9	2,3	6,6	2,1	8,0	132	594	964	— 370	594	4,5	7,3	4,5	0,6	7,7
въ уѣздѣ . .	**5.460**	**15.697**	**13.533**	**2.164**	**19.451**	**2.9**	**2,5**	**3.5**	**1,2**	**8.0**	**615**	**3.734**	**4.780**	**— 1.046**	**1.319**	**6,1**	**7.8**	**2,1**	**0.8**	**7.6**
6. Новоузенскій. кр. надѣльн.	356	3.026	676	2.350	6.230	8,5	1,9	17,5	4,5	9,2	22	213	150	63	306	9,7	6,8	13,9	1,4	6,9
владѣльч.	479	7.185	910	6.275	2.491	15,0	1,9	5,2	7,9	9,0	—	—	—	—	—	—	—	—	—	—
въ уѣздѣ . .	**835**	**10.211**	**1.586**	**8.625**	**8.721**	**12,2**	**1.9**	**10.4**	**6,4**	**9.0**	**22**	**213**	**150**	**63**	**306**	**9,7**	**6.8**	**13,9**	**1,4**	**6,9**
7. Ставропольскій. кр. надѣльн.	1.129	5.193	4.403	790	8.580	4,6	3,9	7,6	1,2	8,1	1.056	10.138	7.392	2.746	11.088	9,6	7,0	10,5	1,4	6,9
владѣльч.	334	2.204	1.603	601	3.440	6,6	4.8	10,3	1,4	8,3	103	608	783	—175	2.472	5,9	7,6	24,0	0.8	7,4
въ уѣздѣ . .	**1.463**	**7.397**	**6.006**	**1.391**	**12.020**	**5.1**	**4,1**	**8.2**	**1.2**	**8.5**	**1.159**	**10.746**	**8.175**	**2.571**	**13.560**	**9,3**	**7,1**	**11,7**	**1,3**	**6.8**
Въ губерніи .	**28.163**	**195.045**	**93.410**	**101.635**	**210.294**	**6,9**	**3,3**	**7,5**	**2,1**	**8.8**	**9.578**	**99.956**	**67.707**	**32.249**	**109.129**	**10,4**	**7,1**	**11,4**	**1,5**	**7,5**
кр. надѣльн.	16.413	100.842	60.277	40.565	92.100	6,1	3,7	5,6	1,7	8.8	8.899	94.467	62.865	31.602	101.701	10,6	7,1	11,4	1,5	7,5
владѣльч.	11.750	94.203	33.133	61.070	118.194	8,0	2,8	10,1	2,9	8,7	679	5.489	4.842	647	7.428	8,1	7,3	10,9	1,1	7,6

УѢЗДЫ. DISTRICTS.	Яровая рожь. Seigle de printemps.											Яровая пшеница Froment de printemps.										
	Посѣвная площадь 1898 г. въ десят. L'aire cultivée en 1898 en dessiatines.	Собрано. Récolte.	Посѣяно. Ensemencement.	Ост. за посѣвъ. Produit net. Весь. Absolu.	Ост. за посѣвъ. Produit net. На 1 душу насел. об. п. Par habitant.	Собрано соломы. Récolte de la paille.	На казенную десятину. Par dessiatine. Собрано. Récolte.	Посѣяно. Ensemencement.	Соломы. Paille.	Урожай самъ. Rendement à.	Вѣсъ четв. Poids d'une chetverte en pouds.	Посѣвная площадь 1898 г. въ десят. L'aire cultivée en 1898 en dessiatines.	Собрано. Récolte.	Посѣяно. Ensemencement.	Ост. за посѣв. Produit net. Весь. Absolu.	Ост. за посѣв. Produit net. На 1 душу насел. об. п. Par habitant.	Собрано соломы. Récolte de la paille.	На казен. десятину. Par dessiatine. Собрано. Récolte.	Посѣяно. Ensemencement.	Соломы. Paille.	Урожай самъ. Rendement à.	Вѣсъ четв. Poids d'une chetverte en pouds.
	Пудовъ. Poud s.										Пуд.	Пудовъ			Poud s.							Пуд.
	1	2	3	4	5	6	7	8	9	10	11	1	2	3	4	5	6	7	8	9	10	11
ВОЛОГОДСКІЙ.																						
1. Вологодскій. кр. надѣльн.	450	20.250	4.275	15.975		25.425	45,0	9,5	56,6	4,7	9,5	1.292	60.595	13.566	47.029		101.810	46,9	10,5	78,8	4,5	10,2
владѣльч.	10	590	100	490		919	59,0	10,0	91,9	5,9	9,6	399	24.539	3.990	20.549		26.733	61,5	10,0	67,0	6,2	10,1
въ уѣздѣ . .	**460**	**20.840**	**4.375**	**16.465**	0,11	**26.344**	**45,3**	**9,5**	**57,3**	**4,8**	**9,5**	**1.691**	**85.134**	**17.556**	**67.578**	0,45	**128.543**	**50,3**	**10,4**	**76,0**	**4,9**	**10,2**
2. Вельскій. кр. надѣльн.	—	—	—	—		—	—	—	—	—	—	2.443	96.743	21.987	74.756		158.306	39,6	9,0	64,8	4,4	8,3
владѣльч.	—	—	—	—		—	—	—	—	—	—	87	4.193	722	3.471		5.159	48,2	8,3	59,3	5,8	8,8
въ уѣздѣ . .	—	—	—	—	—	—	—	—	—	—	—	**2.530**	**100.936**	**22.709**	**78.227**	0,75	**163.465**	**39,9**	**9,0**	**64,6**	**4,4**	**8,3**
3. Грязовецкій. кр. надѣльн.	—	—	—	—		—	—	—	—	—	—	848	19.504	7.802	11.702		43.842	23,0	9,2	51,7	2,5	9,0
владѣльч.	—	—	—	—		—	—	—	—	—	—	115	6.164	1.150	5.014		9.085	53,6	10,0	79,0	5,4	10,0
въ уѣздѣ . .	—	—	—	—	—	—	—	—	—	—	—	**963**	**25.668**	**8.952**	**16.716**	0,16	**52.927**	**26,5**	**9,3**	**55,0**	**2,9**	**9,2**
4. Кадниковскій. кр. надѣльн.	—	—	—	—		—	—	—	—	—	—	1.927	110.610	19.270	91.340		178.706	57,4	10,0	91,7	5,7	9,5
владѣльч.	—	—	—	—		—	—	—	—	—	—	261	13.494	2.427	11.067		21.063	51,7	9,3	80,7	5,6	9,7
въ уѣздѣ. . .	—	—	—	—	—	—	—	—	—	—	—	**2.188**	**124.104**	**21.697**	**102.407**	0,54	**199.769**	**56,7**	**9,9**	**91,3**	**5,7**	**9,5**
5. Никольскій. кр. надѣльн.	500	20.800	4.150	16.650		31.200	41,6	8,3	62,4	5,0	8,7	6.777	281.246	60.993	220.253		399.065	41,5	9,0	58,9	4,6	9,3
владѣльч.	1	46	8	38		71	46,4	8,1	70,5	5,7	8,9	151	6.191	1.329	4.862		10.193	41,0	8,8	67,5	4,7	9,6
въ уѣздѣ. . .	**501**	**20.846**	**4.158**	**16.688**	0,07	**31.271**	**41,6**	**8,3**	**62,4**	**5,0**	**8,7**	**6.928**	**287.437**	**62.322**	**225.115**	0,98	**409.258**	**41,5**	**9,0**	**59,2**	**4,6**	**9,3**
6. Сольвичегодскій. кр. надѣльн.	—	—	—	—		—	—	—	—	—	—	232	10.185	2.529	7.656		15.382	43,9	10,9	66,3	4,0	8,5
владѣльч.	5	221	45	176		347	44,1	8,9	69,3	4,9	8,9	39	2.262	351	1.911		3.276	58,0	9,0	84,0	6,4	8,5
въ уѣздѣ. . .	**5**	**221**	**45**	**176**	0,00	**347**	**44,1**	**8,9**	**69,3**	**4,9**	**8,9**	**271**	**12.447**	**2.880**	**9.567**	0,08	**18.658**	**45,2**	**10,6**	**68,8**	**4,3**	**8,5**
7. Тотемскій. кр. надѣльн.	—	—	—	—		—	—	—	—	—	—	8.686	368.286	79.043	89.243		617.575	42,4	9,1	71,1	4,7	8,7
владѣльч.	—	—	—	—		—	—	—	—	—	—	275	12.953	2.393	10.560		15.868	47,1	8,7	57,7	5,4	9,2
въ уѣздѣ. . .	—	—	—	—	—	—	—	—	—	—	—	**8.961**	**381.239**	**81.436**	**99.803**	2,02	**633.443**	**42,5**	**9,1**	**70,7**	**4,7**	**8,7**
8. Устьсысольскій. кр. надѣльн.	20	800	176	624		900	40,0	8,8	45,0	4,5	9,5	84	4.914	865	4.049		6.989	58,5	10,3	83,2	5,7	8,3
владѣльч.	—	—	—	—		—	—	—	—	—	—	4	192	42	150		242	48,1	10,6	60,4	4,6	10,0
въ уѣздѣ. . .	**20**	**800**	**176**	**624**	0,00	**900**	**40,0**	**8,8**	**45,0**	**4,5**	**9,5**	**88**	**5.106**	**907**	**4.199**	0,05	**7.231**	**58,2**	**10,3**	**82,2**	**5.6**	**8,4**
9. Велико-Устюгскій. кр. надѣльн.	—	—	—	—		—	—	—	—	—	—	2.877	116.804	26.081	90.723		140.110	40,6	9,1	48,7	4,5	8,8
владѣльч.	—	—	—	—		—	—	—	—	—	—	506	24.288	4.605	19.683		53.950	48,0	9,1	106,6	5,3	8,2
въ уѣздѣ. . .	—	—	—	—	—	—	—	—	—	—	—	**3.383**	**141.092**	**30.686**	**110.406**	0,08	**194.060**	**41,7**	**9,1**	**57,4**	**4,6**	**8,7**
10. Яренскій. кр. надѣльн.	—	—	—	—	—	—	—	—	—	—	—	91	3.731	855	2.876		4.241	41,0	9,4	46,6	4,4	9,0
владѣльч.	—	—	—	—	—	—	—	—	—	—	—	5	200	44	156		400	40,0	8,8	80,0	4,5	9,5
въ уѣздѣ. . .	—	—	—	—	—	—	—	—	—	—	—	**96**	**3.931**	**899**	**3.032**	0,07	**4.641**	**41,0**	**9,4**	**48,3**	**4,4**	**9,0**
Въ губерніи .	**986**	**42.707**	**8.754**	**33.953**	**0,03**	**58.862**	**43,3**	**8,9**	**59,7**	**4,9**	**9,1**	**27.099**	**1.167.094**	**250.044**	**217.050**	**0,69**	**1.811.995**	**43,1**	**9,2**	**66,9**	**4,7**	**9,0**
кр. надѣльн.	970	41.850	8.601	33.249		57.525	43,1	8,9	59,3	4,8	9,1	25.257	1.072.618	232.991	189.627		1.666.026	42,5	9,2	66,0	4,6	9,0
владѣльч.	16	857	153	704		1.337	53,6	9,6	80,4	5,6	9,4	1.842	94.476	17.053	27.423		145.969	51,3	9,3	79,2	5,5	9,2

УѢЗДЫ. DISTRICTS.	Овесъ. Avoine.										
	Посѣвная площадь 1898 г. въ десят. L'aire cultivée en 1898 en dessiatines.	Собрано. Récolte.	Посѣяно. Ensemencement.	Остат. за посѣв. Produit net. Весь. Absolu.	Остат. за посѣв. Produit net. На 1 душу насел. об. п. Par habitant.	Собрано соломы. Récolte de la paille.	На каз. десят. Par dessiatine. Собрано. Récolte.	Посѣяно. Ensemencement.	Соломы. Paille.	Урожай самъ. Rendement à.	Вѣсъ четв. Poids d'une chetverte en pouds.
	Пудовъ. Poud s.										Пуд.
	1	2	3	4	5	6	7	8	9	10	11
1. Вологодскій. кр. надѣльн.	22.584	1.018.538	334.243	684.295		1.061.448	45,1	14,8	47,0	3,0	6,1
владѣльч.	7.535	336.815	107.404	229.411		368.257	44,7	14,4	50,2	3,1	6,0
въ уѣздѣ . .	**30.119**	**1.355.353**	**441.647**	**913.706**	6,15	**1.429.705**	**45.0**	**14,6**	**47,4**	**3.0**	**6.0**
2. Вельскій. кр. надѣльн.	32.751	1.139.735	376.637	763.098		1.395.193	34,8	11,5	42,6	3,0	5,2
владѣльч.	1.190	44.506	13.804	30.702		52.836	37,4	11,6	44,4	3,2	5,3
въ уѣздѣ . .	**33.941**	**1.184.241**	**390.441**	**793.800**	7,56	**1.448.029**	**34.8**	**11,5**	**42,6**	**3,0**	**5.2**
3. Грязовецкій. кр. надѣльн.	18.519	901.875	307.415	594.460		864.097	48,7	16,6	47,2	2,9	6,0
владѣльч.	2.904	112.675	44.722	67.953		124.001	38,8	15,4	42,7	2,5	5,9
въ уѣздѣ . .	**21.423**	**1.014.550**	**352.137**	**662.413**	6,28	**988.098**	**47,3**	**16,4**	**46,1**	**2.9**	**6.0**
4. Кадниковскій. кр. надѣльн.	25.321	1.038.161	329.173	708.988		1.347.077	41,0	19,0	53,2	3,2	5,7
владѣльч.	2.719	118.820	36.707	82.113		155.799	43,7	13,5	57,3	3,2	5,7
въ уѣздѣ. . .	**28.040**	**1.156.981**	**365.880**	**791.101**	4,12	**1.502.876**	**41,2**	**13.0**	**53,6**	**3,2**	**5.7**
5. Никольскій. кр. надѣльн.	44.282	1.549.870	495.958	1.053.912		1.611.865	35,0	11,2	36,4	3,1	5,2
владѣльч.	610	24.827	7.320	17.507		29.895	40,7	12,0	49,5	3,4	5,6
въ уѣздѣ. . .	**44.892**	**1.574.697**	**503.278**	**1.071.419**	4,68	**1.641.760**	**35,1**	**11,2**	**36,6**	**3,1**	**5,2**
6. Сольвичегодскій. кр. надѣльн.	1.635	57.716	22.890	34.826		94.013	35,3	14,0	57,5	2,5	5,5
владѣльч.	205	13.592	2.809	10.783		19.065	66,3	13,7	93,0	4,8	4,6
въ уѣздѣ. . .	**1.840**	**71.308**	**25.699**	**45.609**	0,38	**113.078**	**38,8**	**14,0**	**61,5**	**2,8**	**5.3**
7. Тотемскій. кр. надѣльн.	52.091	1.812.749	630.301	1.182.448		2.443.068	34,8	12,1	46,9	2,9	5,5
владѣльч.	4.339	172.692	52.068	120.624		192.218	39,8	12,0	44,3	3,3	5,6
въ уѣздѣ. . .	**56.430**	**1.985.441**	**682.369**	**1.303.072**	8,78	**2.635.286**	**35.2**	**12,1**	**46.7**	**2.9**	**5,5**
8. Устьсысольскій. кр. надѣльн.	315	18.648	5.198	13.450		29.484	59,2	16,5	93,6	3,6	6,0
владѣльч.	14	832	234	598		1.194	59,4	16,7	85,3	3,6	6,3
въ уѣздѣ. . .	**329**	**19.480**	**5.432**	**14.048**	0,15	**30.678**	**59.2**	**16.5**	**93,2**	**3.6**	**6,0**
9. Велико-Устюгскій. кр. надѣльн.	14.979	497.303	152.886	344.417		668.063	33,2	10,2	44,6	3,3	5,6
владѣльч.	2.538	73.856	26.903	46.953		152.280	29,1	10,6	60,0	2,7	5,6
въ уѣздѣ. . .	**17.517**	**571.159**	**179.789**	**391.370**	2,83	**820.343**	**32.6**	**10,2**	**46,8**	**3,2**	**5,6**
10. Яренскій. кр. надѣльн.	—	—	—	—		—	—	—	—	—	—
владѣльч.	3	108	48	60		195	36,0	16,0	65,0	2,3	5,6
въ уѣздѣ. . .	**3**	**108**	**48**	**60**	0,00	**195**	**36,0**	**16,0**	**65.0**	**2,3**	**5,6**
Въ губерніи .	**234.534**	**8.933.318**	**2.946.720**	**5.986.598**	**4,52**	**10.610.048**	**38.1**	**12,6**	**45.2**	**3,0**	**5,6**
кр. надѣльн.	212.477	8.034.595	2.654 701	5.319.894		9.514.308	38,0	12,5	44,8	3,0	5,5
владѣльч.	22.057	898.723	292.019	606.704		1.095.740	40,8	13,2	49,7	3,1	5,8

УѢЗДЫ. DISTRICTS.	Ячмень. Orge.											Горохъ. Pois.										
	Посѣвная площадь 1898 г. въ десят. L'aire cultivée en 1898 en dessiatines.	Собрано. Récolte.	Посѣяно. Ensemencement.	Остат. за посѣв. Produit net. Весь. Absolu.	Остат. за посѣв. Produit net. На 1 душу насел. об. п. Par habitant.	Собрано соломы. Récolte de la paille.	На казенную десятину. Par dessiatine. Собрано. Récolte.	На казенную десятину. Посѣяно. Ensemencement.	На казенную десятину. Соломы. Paille.	Урожай самъ. Rendement à.	Вѣсъ четв. Poids d'une tchetverte en pouds.	Посѣвная площадь 1898 г. въ десят. L'aire cultivée en 1898 en dessiatines.	Собрано. Récolte.	Посѣяно. Ensemencement.	Остат. за посѣв. Produit net. Весь. Absolu.	Остат. за посѣв. Produit net. На 1 душу насел. об. п. Par habitant.	Собрано соломы. Récolte de la paille.	На казен. десятину. Par dessiatine. Собрано. Récolte.	На казен. десятину. Посѣяно. Ensemencement.	На казен. десятину. Соломы. Paille.	Урожай самъ. Rendement à.	Вѣсъ четв. Poids d'une tchetverte en pouds.
	Пудовъ. Pouds.										Нуд.	Пудовъ.										Нуд.
	1	2	3	4	5	6	7	8	9	10	11	1	2	3	4	5	6	7	8	9	10	11
ВОЛОГОДСКАЯ.																						
1. Вологодскій. кр. надѣльн.	2.425	111.065	28.373	82.692		131.909	45,8	11,7	54,4	3,9	8,3	1.097	50.901	10.75	40.150		66.698	46,4	9,8	60,8	4,7	10,3
владѣльч.	730	37.595	8.395	29.200		42.413	51,5	11,5	58,1	4,5	8,3	222	9.280	2.08	7.193		14.097	41,8	9,4	63,5	4,4	9,9
въ уѣздѣ	**3.155**	**148.660**	**36.768**	**111.892**	0,75	**174.322**	**47,1**	**11,7**	**55,2**	**4,0**	**8,3**	**1.319**	**60.181**	**12.83**	**47.343**	0,32	**80.795**	**45,6**	**9,7**	**61,3**	**4,7**	**10,2**
2. Вельскій. кр. надѣльн.	8.886	357.217	81.751	275.466		534.047	40,2	9,2	60,1	4,4	6,9	997	40.379	8.86	31.516		41.376	40.5	8,9	41.5	4,6	9,1
владѣльч.	198	12.514	1.960	10.554		14.761	63,2	9,9	74,6	6,4	7,2	16	790	14	649		1.536	49,4	8,8	96,0	5,6	9,0
въ уѣздѣ	**9.084**	**369.731**	**83.711**	**286.020**	2,72	**548.808**	**40,7**	**9,2**	**60,4**	**4,4**	**6,9**	**1.013**	**41.169**	**9.00**	**32.165**	0,31	**42.912**	**40,6**	**8,9**	**42,3**	**4,6**	**9,1**
3. Грязовецкій. кр. надѣльн.	1.193	57.025	14.316	42.709		67.285	47,8	12,0	56,4	4,0	7,4	1.125	53.775	10.57	43.200		118.563	47,8	9,4	105,3	5,1	10,6
владѣльч.	134	6.941	1.474	5.467		4.281	51,8	11,0	31,2	4,7	7,0	99	6.732	96	5.772		5.722	68,0	9,7	57,8	7,0	10,5
въ уѣздѣ	**1.327**	**63.966**	**15.790**	**48.176**	0,46	**71.566**	**48,0**	**12,0**	**54,0**	**4,0**	**7,3**	**1.224**	**60.507**	**11.53**	**48.972**	0,46	**124.285**	**49,4**	**9,4**	**101,5**	**5,2**	**10,6**
4. Кандиковскій. кр. надѣльн.	6.160	327.096	72.788	254.308		487.872	53,1	11,8	79,2	4,5	7,8	1.236	44.125	12.48	31.641		69.340	35,7	10,1	56,1	3,5	9,9
владѣльч.	496	24.949	5.109	19.840		31.248	50,3	10,3	63,0	4,9	8,2	158	5.277	1.56	3.713		8.832	33,4	9,9	55,9	3,4	9,9
въ уѣздѣ	**6.656**	**352.045**	**77.897**	**274.148**	1,44	**519.120**	**53,0**	**11,7**	**78,0**	**4,5**	**7,9**	**1.394**	**49.402**	**14.04**	**35.354**	0,19	**78.172**	**35,5**	**10,1**	**56,1**	**3,5**	**9,9**
5. Никольскій. кр. надѣльн.	12.148	524.794	114.171	410.623		614.689	43,2	9,4	50,6	4,6	7,9	3.056	134.464	27.50	106.960		179.387	44,0	9,0	58,7	4,9	9,7
владѣльч.	190	7.657	1.634	6.023		10.830	40,3	8,6	57,0	4,7	7,2	46	1.357	42	935		2.539	29,5	8,8	55,2	3,2	10,2
въ уѣздѣ	**12.338**	**532.451**	**115.805**	**416.646**	1,82	**625.519**	**43,1**	**9,4**	**50,7**	**4,6**	**7,9**	**3.102**	**135.821**	**27.92**	**107.895**	0,47	**181.926**	**43,8**	**9,0**	**58,7**	**4,9**	**9,9**
6. Сольвычегодскій. кр. надѣльн.	12.600	475.020	157.500	317.520		704.860	37,7	12,5	56,1	3,0	6,9	111	4.684	1.12	3.563		5.872	42,2	10,1	52,9	4,2	8,8
владѣльч.	798	37.745	9.736	28.009		44.050	47,3	12,2	55,2	3,9	7,4	18	610	16	448		1.044	33,9	9,0	58,0	3,8	9,0
въ уѣздѣ	**13.398**	**512.765**	**167.236**	**345.529**	2,88	**748.910**	**38,2**	**12,5**	**56,0**	**3,1**	**7,4**	**129**	**5.294**	**1.28**	**4.011**	0,03	**6.916**	**41,0**	**9,9**	**53,6**	**4,1**	**8,8**
7. Тотемскій. кр. надѣльн.	15.595	737.644	155.950	581.694		915.127	47,3	10,0	58,7	4,7	7,5	2.476	100.378	22.77	77.599		154.502	40,5	9,2	62,4	4,4	9,2
владѣльч.	405	19.076	3.888	15.188		21.105	47,1	9,6	52,1	4,9	7,6	33	1.261	20	964		2.003	38,2	9,0	60,7	4,2	9,3
въ уѣздѣ	**16.000**	**756.720**	**159.838**	**596.882**	4,02	**936.232**	**47,3**	**10,0**	**58,5**	**4,7**	**7,5**	**2.509**	**101.639**	**23.07**	**78.563**	0,53	**156.505**	**40,5**	**9,2**	**62,4**	**4,4**	**9,2**
8. Устьсысольскій. кр. надѣльн.	6.759	412.975	10.033	312.942		617.097	61,1	14,8	91,3	4,1	7,4	14	579	15	422		308	41,3	11,2	22,0	3,7	9,0
владѣльч.	100	7.140	320	5.820		8.040	71,4	13,2	80,4	5,4	7,0	—	—	—	—		—	—	—	—	—	—
въ уѣздѣ	**6.859**	**420.115**	**10.353**	**318.762**	3,44	**625.137**	**61,3**	**14,8**	**91,1**	**4,1**	**7,4**	**14**	**579**	**15**	**422**	0,00	**308**	**41,3**	**11,2**	**22,0**	**3,7**	**9,0**
9. Великоустюгскій. кр. надѣльн.	11.593	476.472	129.842	346.630		593.562	41,1	11,2	51,2	3,7	7,5	899	31.735	8.00	23.734		34.162	35,3	8,9	38,0	4,0	9,3
владѣльч.	3.041	107.956	33.147	74.809		220.777	35,5	10,9	72,6	3,3	7,5	105	6.500	7	5.765		8.400	61,9	7,0	80,0	8,8	9,0
въ уѣздѣ	**14.634**	**584.428**	**162.989**	**421.439**	3,05	**814.339**	**39,9**	**11,1**	**55,6**	**3,6**	**7,5**	**1.004**	**38.235**	**8.73**	**29.499**	0,21	**42.562**	**38,1**	**8,7**	**42,4**	**4,4**	**9,2**
10. Яренскій. кр. надѣльн.	4.633	330.333	57.913	272.420		434.575	71,3	12,5	93,8	5,7	7,1	—	—	—	—		—	—	—	—	—	—
владѣльч.	463	27.873	5.647	22.226		34.910	60,2	12,2	75,4	4,9	7,6	—	—	—	—		—	—	—	—	—	—
въ уѣздѣ	**5.096**	**358.206**	**63.560**	**294.646**	6,34	**469.485**	**70,3**	**12,5**	**92,1**	**5,6**	**7,1**	—	—	—	—	—	—	—	—	—	—	—
Въ губерніи.	**88.547**	**4.099.087**	**984.947**	**3.114.140**	**2,35**	**5.533.438**	**46,4**	**11,0**	**62,5**	**4,2**	**7,4**	**11.708**	**492.827**	**108.60**	**384.224**	**0,29**	**714.381**	**42,1**	**9,3**	**61,0**	**4,5**	**9,7**
кр. надѣльн.	81.992	3.809.641	912.637	2.897.004		5.101.023	46,6	11,0	62,2	4,2	7,4	11.011	461.020	102.2	358.785		670.208	42,0	9,3	60,9	4,5	9,7
владѣльч.	6.555	289.446	72.310	217.136		432.415	44,1	11,0	66,0	4,0	7,6	697	31.807	6.3	25.439		44.173	45,6	9,1	63,4	5,0	9,8

УѢЗДЫ. DISTRICTS.	Картофель. Pommes de terre.								
	Посѣвная площадь 1898 г. въ десят. L'aire cultivée en 1898 en dessiatines.	Собрано. Récolte.	Посѣяно. Ensemencement.	Остат. за посѣв. Produit net. Весь. Absolu.	Остат. за посѣв. Produit net. На 1 душу насел. об. п. Par habitant.	На каз. десят. Par dessiatine. Собрано. Récolte.	На каз. десят. Par dessiatine. Посѣяно. Ensemencement.	Урожай самъ. Rendement à.	Вѣсъ четв. Poids d'une tchetverte en pouds.
		Пудовъ. Pouds.							Нуд.
	1	2	3	4	5	6	7	8	9
ВОЛОГОДСКАЯ.									
1. Вологодскій. кр. надѣльн.	1.774	684.232	162.678	521.554		385,7	91,7	4,2	9,1
владѣльч.	311	128.547	26.248	102.299		410,6	84,4	4,9	8,9
въ уѣздѣ	**2.085**	**812.779**	**188.926**	**623.853**	4,20	**389,8**	**90,6**	**4,3**	**9,0**
2. Вельскій. кр. надѣльн.	1.427	525.563	114.160	411.403		369,0	80,0	4,6	8,4
владѣльч.	20	7.886	1.700	6.186		394,3	85,0	4,7	8,7
въ уѣздѣ	**1.447**	**533.449**	**115.860**	**417.589**	3,98	**369,3**	**80,1**	**4.6**	**8,4**
3. Грязовецкій. кр. надѣльн.	919	359.513	57.162	302.351		391,2	62,2	6,3	9,6
владѣльч.	110	47.124	7.722	39.402		428.4	70,2	6,1	8,8
въ уѣздѣ	**1.029**	**406.637**	**64.884**	**341.753**	3,24	**395,1**	**63 1**	**6,3**	**9,5**
4. Кандиковскій. кр. надѣльн.	1.848	489.720	136.013	353.707		265,0	73,6	3,6	8,3
владѣльч.	228	46.444	14.714	31.730		203,7	64,8	3,2	8,8
въ уѣздѣ	**2.076**	**536.164**	**150.727**	**385.437**	2,03	**258,2**	**72,6**	**3,6**	**8,3**
5. Никольскій. кр. надѣльн.	3.081	970.542	204.578	765.964		321,5	66,4	4,7	8,7
владѣльч.	60	13.188	3.432	9.756		219,8	57,2	3,9	8,2
въ уѣздѣ	**3.141**	**983.730**	**208.010**	**775.720**	3,40	**310,0**	**66,2**	**4,7**	**8,7**
6. Сольвычегодскій. кр. надѣльн.	505	286.032	55.146	230.886		566,4	109.2	5,2	8,8
владѣльч.	69	40.130	7.349	32.781		581,6	106,5	5,5	8,1
въ уѣздѣ	**574**	**326.162**	**62.495**	**263.667**	2,20	**568,2**	**108,9**	**5,2**	**8,7**
7. Тотемскій. кр. надѣльн.	1.960	770.280	136.616	633.664		393,0	69,6	5,6	8,2
владѣльч.	50	21.740	3.370	18.370		434,8	67,4	6,5	9,3
въ уѣздѣ	**2.010**	**792.020**	**139.986**	**652.034**	4,39	**394.0**	**69,6**	**5,7**	**8,2**
8. Устьсысольскій. кр. надѣльн.	567	351.143	60.669	290.474		619,3	107,0	5,8	8,0
владѣльч.	—	—	—	—		—	—	—	—
въ уѣздѣ	**567**	**351.143**	**60.669**	**290.474**	3,14	**619,3**	**107,0**	**5,8**	**8,0**
9. Великоустюгскій. кр. надѣльн.	1.744	406.352	128.005	278.347		233,0	74,2	3,2	9,8
владѣльч.	88	16.694	5.984	10.710		189,7	68,0	2,8	9,0
въ уѣздѣ	**1.832**	**423.046**	**133.989**	**289.057**	2,09	**231,0**	**73,1**	**3,2**	**9,8**
10. Яренскій. кр. надѣльн.	212	84.609	21.327	63.282		399,1	100,6	4,0	8,6
владѣльч.	1	464	93	371		464,1	92,9	5,0	9,0
въ уѣздѣ	**213**	**85.073**	**21.420**	**63.653**	1,39	**399,4**	**100,6**	**4.0**	**8,6**
Въ губерніи.	**14.974**	**5.250.203**	**1.146.966**	**4.103.237**	**3,10**	**350.6**	**76,6**	**4,6**	**8,7**
кр. надѣльн.	14.037	4.927.986	1.076.354	3.851.632		351,1	76,7	4,6	8,7
владѣльч.	937	322.217	70.612	251.605		343.9	75,4	4.6	9,0

УѢЗДЫ. DISTRICTS.	Лен. Lin.									
	Посѣвная площадь 1898 г. въ десят. L'aire cultivée en 1898 en dessiatines.	Собрано. Récolte.	Посѣяно. Ensemencement.	Остатокъ за посѣв. Produit net.	Собрано волокна. Quantité de filaments.	На казен. десятину. Par dessiatine. Собрано. Récolte.	На казен. десятину. Par dessiatine. Посѣяно. Ensemencement.	На казен. десятину. Par dessiatine. Волокна. Filaments.	Урожай самъ. Rendement à.	Вѣсъ четв. Poids d'une tchetverte en pouds.
		Пудовъ. Poud s.								Пудовъ.
1	2	3	4	5	6	7	8	9	10	11
ВОЛОГОДСКАЯ.										
1. Вологодскій. кр. надѣльн.	2.663	47.668	20.505	27.163	29.826	17,9	7,7	11,2	2,3	10,0
1. Вологодскій. владѣльч.	472	10.148	3.540	6.608	13.820	21,5	7,5	29,3	2,9	9,5
1. Вологодскій. въ уѣздѣ.	**3.135**	**57.816**	**24.045**	**33.771**	**43.646**	**18,1**	**7,7**	**13,9**	**2,4**	**9,9**
2. Вельскій. кр. надѣльн.	1.729	37.519	14.524	22.995	39.075	21,7	8,4	22,6	2,4	8,9
2. Вельскій. владѣльч.	120	2.796	984	1.812	2.340	23,3	8,2	19,5	2,8	9,3
2. Вельскій. въ уѣздѣ.	**1.849**	**40.315**	**15.508**	**24.807**	**41.415**	**21,8**	**8,4**	**22,4**	**2,6**	**8,9**
3. Грязовецкій. кр. надѣльн.	4.954	90.658	40.623	50.035	41.514	18,3	8,4	8,2	2,2	9,5
3. Грязовецкій. владѣльч.	529	5.184	4.126	1.058	2.804	9,8	7,8	5,3	1,2	10,0
3. Грязовецкій. въ уѣздѣ.	**5.483**	**95.842**	**44.749**	**51.093**	**44.318**	**17,5**	**8,1**	**8,1**	**2,1**	**9,5**
4. Кадниковскій. кр. надѣльн.	2.105	40.206	16.419	23.787	33.259	19,1	7,8	15,8	2,4	9,3
4. Кадниковскій. владѣльч.	228	4.218	1.550	2.668	2.918	18,5	6,8	12,8	2,7	9,6
4. Кадниковскій. въ уѣздѣ.	**2.333**	**44.424**	**17.969**	**26.455**	**36.177**	**19,0**	**7,7**	**15,5**	**2,5**	**9,3**
5. Никольскій. кр. надѣльн.	8.825	141.200	62.658	78.542	132.375	16,0	7,1	15,0	2,2	9,5
5. Никольскій. владѣльч.	72	950	490	460	943	13,2	6,8	13,1	2,0	8,5
5. Никольскій. въ уѣздѣ.	**8.897**	**142.150**	**63.148**	**79.002**	**133.318**	**16,0**	**7,1**	**15,0**	**2,2**	**9,5**
6. Сольвычегодскій. кр. надѣльн.	753	17.545	7.229	10.316	19.905	23,3	9,6	26,7	2,4	9,1
6. Сольвычегодскій. владѣльч.	185	4.311	1.517	2.794	4.607	23,3	8,2	24,9	2,8	9,5
6. Сольвычегодскій. въ уѣздѣ.	**938**	**21.856**	**8.746**	**13.110**	**24.512**	**23,3**	**9,3**	**26,1**	**2,5**	**9,2**
7. Тотемскій. кр. надѣльн.	4.239	73.911	28.401	45.510	65.705	17,2	6,7	15,5	2,6	9,1
7. Тотемскій. владѣльч.	47	743	310	433	639	15,8	6,6	13,6	2,4	9,3
7. Тотемскій. въ уѣздѣ.	**4.286**	**74.654**	**28.711**	**45.943**	**66.344**	**17,3**	**6,7**	**15,5**	**2,6**	**9,1**
8. Устьсысольскій. кр. надѣльн.	266	4.948	2.048	2.900	5.453	18,6	7,7	20,5	2,4	8,8
8. Устьсысольскій. владѣльч.	—	—	—	—	—	—	—	—	—	—
8. Устьсысольскій. въ уѣздѣ.	**266**	**4.948**	**2.048**	**2.900**	**5.453**	**18,6**	**7,7**	**20,5**	**2,4**	**8,8**
9. Велико-Устюгскій кр. надѣльн.	4.133	47.530	28.518	19.012	41.090	11,5	6,9	9,7	1,7	9,3
9. Велико-Устюгскій владѣльч.	185	2.812	1.258	1.554	2.035	15,2	6,8	11,0	2,2	9,4
9. Велико-Устюгскій. въ уѣздѣ.	**4.318**	**50.342**	**29.776**	**20.566**	**43.125**	**11,7**	**6,9**	**10,0**	**1,7**	**9,3**
10. Яренскій. кр. надѣльн.	206	3.378	1.670	1.708	4.285	16,4	8,1	20,8	2,0	8,9
10. Яренскій. владѣльч.	10	182	70	112	207	18,2	7,0	20,7	2,6	9,0
10. Яренскій. въ уѣздѣ.	**216**	**3.560**	**1.740**	**1.820**	**4.492**	**16.5**	**8,1**	**20,8**	**2,0**	**8.9**
Въ губерніи.	**31.721**	**535.907**	**236.440**	**299.467**	**442.800**	**16,9**	**7,5**	**14,0**	**2,3**	**9,4**
кр. надѣльн.	29.873	504.563	222.595	281.968	412.487	16,9	7,5	13,8	2,3	9,4
владѣльч.	1.848	31.344	13.845	17.499	30.313	17,0	7,5	16,4	2,3	9,5

УѢЗДЫ. DISTRICTS.	Конопля. Chanvre.									
	Посѣвная площадь 1898 г. въ десят. L'aire cultivée en 1898 г. en dessiatines.	Собрано. Récolte.	Посѣяно. Ensemencement.	Остатокъ. Produit net.	Собрано волокна. Quantité de filaments.	На казен. десятину. Par dessiatine. Собрано. Récolte.	На казен. десятину. Par dessiatine. Посѣяно. Ensemencement.	На казен. десятину. Par dessiatine. Волокна. Filaments.	Урожай самъ. Rendement à.	Вѣсъ четв. Poids d'une tchetverte en pouds.
		Пудовъ. Poud s.								Пудовъ.
1	2	3	4	5	6	7	8	9	10	
	8	153	60	93	103	19,1	7,5	12,9	2,6	7,8
	10	182	74	108	138	18,2	7,6	13,8	2,5	7,9
	18	**335**	**134**	**201**	**241**	**18,6**	**7,5**	**13,4**	**2,5**	**7,8**
	192	5.606	1.901	3.705	5.165	29,2	9,9	26,9	2,9	7,5
	4	112	36	76	110	28,0	8,9	27,4	3,1	7,8
	196	**5.718**	**1.937**	**3.781**	**5.275**	**29,2**	**9.9**	**26,9**	**3,0**	**7,5**
—	—	—	—	—	—	—	—	—	—	—
—	—	—	—	—	—	—	—	—	—	—
—	—	—	—	—	—	—	—	—	—	—
	125	2.448	863	1.585	2.050	19,5	6,9	16,4	2,8	8,0
	3	61	20	41	53	20,4	6,8	17,5	3,0	8,0
	128	**2.509**	**883**	**1.626**	**2.103**	**19,5**	**6,9**	**16,4**	**2,8**	**8,0**
	324	5.119	2.300	2.819	5.119	15,8	7,1	15,8	2,2	7,6
	2	34	13	21	30	16,8	6,4	14,8	2,6	7,8
	326	**5.153**	**2.313**	**2.840**	**5.149**	**15,8**	**7,1**	**15,8**	**2,2**	**7,6**
	101	2.919	1.000	1.919	4.010	28,9	9,9	39,7	2,9	8,0
	4	118	39	79	134	29,5	9,8	33,5	3,0	8,5
	105	**3.037**	**1.039**	**1.998**	**4.144**	**28,9**	**9,9**	**39,5**	**2,9**	**8,0**
	21	336	189	147	—	16,0	9,0	—	1,8	7,2
—	—	—	—	—	—	—	—	—	—	—
	21	**336**	**189**	**147**	—	**16,0**	**9,0**	—	**1,8**	**7,2**
	299	8.970	3.020	5.950	9.090	30,0	10,1	30,4	3,0	7,2
—	—	—	—	—	—	—	—	—	—	—
	299	**8.970**	**3.020**	**5.950**	**9.090**	**30,0**	**10,1**	**30,4**	**3,0**	**7,2**
	17	306	122	184	218	18,0	7,2	12,8	2,5	7,4
	49	1.201	353	848	784	24,5	7,2	16,0	3,4	7,6
	66	**1.507**	**475**	**1.032**	**1.002**	**22,8**	**7,2**	**15,2**	**3,2**	**7,6**
	196	4.567	1.900	2.667	5.135	23,3	9,7	26,2	2,4	7,2
	12	186	108	78	205	15,5	9,0	17,1	1,7	7,4
	208	**4.753**	**2.008**	**2.745**	**5.340**	**22,9**	**9,7**	**25,7**	**2,4**	**7,2**
	1.367	**32.318**	**11.998**	**20.320**	**32.344**	**23,6**	**8,8**	**23,7**	**2,7**	**7,5**
	1.283	30.424	11.355	19.069	30.890	23,7	8,9	24,0	2,7	7,5
	84	1.894	643	1.251	1.454	22,5	7,7	17,3	2,9	7,7

УѢЗДЫ. DISTRICTS.	Яровая рожь. Seigle de printemps.											Яровая пшеница. Froment de printemps.										
	Посѣвная площадь 1898 г. въ десят. L'aire cultivée en 1898 en dessiatines.	Собрано. Récolte.	Посѣяно. Ensemencement.	Ост. за посѣвъ. Produit net. Весъ. Absolu.	На 1 душу насел. об. п. Par habitant.	Собрано соломы. Récolte de la paille.	На казенную десятину. Par dessiatine. Собрано. Récolte.	Посѣяно. Ensemencement.	Соломы. Paille.	Урожай самъ. Rendement à.	Вѣсъ четв. Poids d'une chetverte en pouds.	Посѣвная площадь 1898 г. въ десят. L'aire cultivée en 1898 en dessiatines.	Собрано. Récolte.	Посѣяно. Ensemencement.	Ост. за посѣв. Produit net. Весъ. Absolu.	На 1 душу насел. об. п. Par habitant.	Собрано соломы. Récolte de la paille.	На казен. десятину. Par dessiatine. Собрано. Récolte.	Посѣяно. Ensemencement.	Соломы. Paille.	Урожай самъ. Rendement à.	Вѣсъ четв. Poids d'une chetverte en pouds.
	Пудовъ. Poud s.										Пуд.	Пудовъ Poud s.										Пуд.
	1	2	3	4	5	6	7	8	9	10	11	1	2	3	4	5	6	7	8	9	10	11
ВИТЕБСКАЯ.																						
1. Витебский.	кр. надѣльн. 1.449	51.729	13.621	38.108		85.781	35,7	9,4	59,2	3,8	8,0	364	15.252	3.640	11.612		21.112	41,9	10,0	58,0	4,2	9,0
	владѣльч. 1.132	55.242	10.188	45.054		78.561	48,8	9,0	69,4	5,4	8,9	309	31.642	2.935	28.707		25.523	102,4	9,5	83,6	10,8	9,1
	въ уѣздѣ 2.581	**106.971**	**23.809**	**83.162**	0,75	**164.342**	**41,4**	**9,2**	**63,7**	**4,5**	**8,4**	**673**	**46.894**	**6.575**	**40.319**	0,37	**46.635**	**69,7**	**9,8**	**69,3**	**7,1**	**9,1**
2. Велижский.	кр. надѣльн. 287	7.347	2.325	5.022		11.882	25,6	8,1	41,4	3,2	8,4	116	7.099	1.079	6.020		6.867	61,2	9,3	59,2	6,6	8,6
	владѣльч. 18	1.273	162	1.111		1.634	70,7	9,0	90,8	7,9	9,3	18	752	162	590		1.170	41,8	9,0	65,0	4,6	9,3
	въ уѣздѣ 305	**8.620**	**2.487**	**6.133**	0,07	**13.516**	**28,3**	**8,1**	**44,3**	**3,5**	**8,5**	**134**	**7.851**	**1.241**	**6.610**	0,07	**8.037**	**58,6**	**9,3**	**60,0**	**6,3**	**8,7**
3. Городокский.	кр. надѣльн. 691	16.515	6.219	10.296		29.644	23,9	9,0	42,9	2,7	8,2	727	27.989	7.270	20.719		43.911	38,5	10,0	60,4	3,8	8,8
	владѣльч. 69	2.022	573	1.449		2.208	29,3	8,3	32,0	3,5	8,3	52	1.654	484	1.170		2.033	31,8	9,3	39,1	3,4	8,8
	въ уѣздѣ 760	**18.537**	**6.792**	**11.745**	0,11	**31.852**	**24,4**	**8,9**	**41,9**	**2,7**	**8,2**	**779**	**29.643**	**7.754**	**21.889**	0,20	**45.944**	**38,0**	**10,0**	**59,0**	**3,8**	**8,8**
4. Двинский.	кр. надѣльн. 81	3.240	648	2.592		8.319	40,0	8,0	102,7	5,0	7,5	284	16.245	2.840	13.405		23.542	57,2	10,0	82,9	5,7	9,5
	владѣльч. 29	1.847	302	1.545		3.335	63,7	10,4	115,0	6,1	8,6	130	11.726	1.248	10.478		10.400	90,2	9,6	80,0	9,4	9,3
	въ уѣздѣ 110	**5.087**	**950**	**4.137**	0,02	**11.654**	**46,2**	**8,6**	**105,9**	**5,4**	**7,9**	**414**	**27.971**	**4.088**	**23.883**	0,14	**33.942**	**67,6**	**9,9**	**82,0**	**6,8**	**9,4**
5. Дриссенский.	кр. надѣльн. 223	5.954	2.185	3.769		5.419	26,7	9,8	24,3	2,7	8,0	139	6.144	1.390	4.754		8.173	44,2	10,0	58,8	4,4	8,8
	владѣльч. 97	2.823	883	1.940		4.462	29,1	9,1	46,0	3,2	8,2	90	2.745	900	1.845		3.438	30,5	10,0	38,2	3,0	9,1
	въ уѣздѣ 320	**8.777**	**3.068**	**5.709**	0,06	**9.881**	**27,4**	**9,6**	**30,9**	**2,9**	**8,1**	**229**	**8.889**	**2.290**	**6.599**	0,07	**11.611**	**39,3**	**10,0**	**50,7**	**3,9**	**8,9**
6. Лепельский.	кр. надѣльн. 193	4.960	1.814	3.146		9.225	25,7	9,4	47,8	2,7	8,1	573	18.565	5.214	13.351		52.258	32,4	9,1	91,2	3,6	8,3
	владѣльч. 123	5.129	1.070	4.059		13.173	41,7	8,7	107,1	4,8	8,3	159	7.855	1.431	6.424		11.671	49,4	9,0	73,4	5,5	9,1
	въ уѣздѣ 316	**10.089**	**2.884**	**7.205**	0,05	**22.398**	**31,9**	**9,1**	**70,9**	**3,5**	**8,2**	**732**	**26.420**	**6.645**	**19.775**	0,13	**63.929**	**36,1**	**9,1**	**85,9**	**3,9**	**8,5**
7. Люцинскій.	кр. надѣльн. 18	585	180	405		810	32,5	10,0	45,0	3,2	8,3	79	2.623	695	1.928		3.476	33,2	8,8	44,0	3,8	8,8
	владѣльч. 50	3.345	480	2.865		7.145	66,9	9,6	142,6	7,0	9,0	57	2.280	513	1.767		2.565	40,0	9,0	45,0	4,4	9,0
	въ уѣздѣ 68	**3.930**	**660**	**3.270**	0,03	**7.955**	**57,8**	**9,7**	**116,9**	**6,0**	**8,9**	**136**	**4.903**	**1.208**	**3.695**	0,03	**6.041**	**36,1**	**8,9**	**44,4**	**4,1**	**8,9**
8. Невельский.	кр. надѣльн. 441	8.379	3.440	4.939		21.256	19,0	7,8	48,2	2,4	7,9	47	1.391	418	973		2.120	29,6	8,9	45,1	3,3	8,3
	владѣльч. 76	2.516	714	1.802		2.561	33,1	9,4	33,7	3,5	8,8	14	546	129	417		466	39,0	9,2	33,3	4,2	9,0
	въ уѣздѣ 517	**10.895**	**4.154**	**6.741**	0,06	**23.817**	**21,1**	**8,0**	**46,1**	**2,6**	**8,3**	**61**	**1.937**	**547**	**1.390**	0,01	**2.586**	**31,8**	**8,9**	**42,4**	**3,6**	**8,5**
9. Полоцкій.	кр. надѣльн. 382	9.359	3.476	5.883		15.777	24,5	9,1	41,3	2,7	8,2	601	19.833	5.409	14.424		27.045	33,0	9,0	45,0	3,7	8,2
	владѣльч. 144	6.221	1.276	4.954		10.800	43,2	8,8	75,0	4,9	8,6	191	4.584	1.643	2.941		8.595	24,0	8,6	45,0	2,8	8,2
	въ уѣздѣ 526	**15.580**	**4.743**	**10.837**	0,09	**26.577**	**29,6**	**9,0**	**50,5**	**3,3**	**8,4**	**792**	**24.417**	**7.052**	**17.565**	0,14	**35.640**	**30,8**	**8,9**	**45,0**	**3,5**	**8,2**
10. Рѣжицкій.	кр. надѣльн. 27	1.215	243	972		2.476	45,0	9,0	91,7	5,0	8,0	140	6.734	1.400	5.334		12.754	48,1	10,0	91,1	4,8	8,7
	владѣльч. 66	3.557	627	2.930		3.280	53,9	9,5	49,7	5,7	8,8	112	5.779	997	4.782		6.182	51,6	8,9	55,2	5,8	8,9
	въ уѣздѣ 93	**4.772**	**870**	**3.902**	0,03	**5.756**	**51,3**	**9,4**	**61,9**	**5,5**	**8,6**	**252**	**12.513**	**2.397**	**10.116**	0,08	**18.936**	**49,6**	**9,5**	**75,1**	**5,2**	**8,8**
11. Себежский.	кр. надѣльн. 198	5.009	1.663	3.346		6.811	25,3	8,4	34,4	3,0	8,4	202	7.110	1.838	5.272		8.504	35,2	9,1	42,1	3,9	8,6
	владѣльч. 22	746	189	557		1.087	33,9	8,6	49,4	3,9	8,6	100	5.000	870	4.130		6.500	50,0	8,7	65,0	5,7	8,7
	въ уѣздѣ 220	**5.755**	**1.852**	**3.903**	0,04	**7.898**	**26,2**	**8,4**	**38,6**	**3,1**	**8,4**	**302**	**12.110**	**2.708**	**9.402**	0,10	**15.004**	**40,1**	**8,9**	**49,7**	**4,5**	**8,6**
Въ губерніи	**5.816**	**199.013**	**52.269**	**146.744**	**0,11**	**325.646**	**34,2**	**9,0**	**56,0**	**3,8**	**8,4**	**4.504**	**203.548**	**42.505**	**161.043**	**0,12**	**288.305**	**45,2**	**9,4**	**64,0**	**4,8**	**8,8**
кр. надѣльн.	3.990	114.292	35.814	78.478		197.400	28,6	9,0	45,9	3,2	8,1	3.272	128.985	31.193	97.792		209.762	39,4	9,5	64,1	4,1	8,7
владѣльч.	1.826	84.721	16.455	68.266		128.246	46,4	9,0	70,2	5,1	8,8	1.232	74.563	11.312	63.251		78.543	60,5	9,2	63,8	6,6	9,0
КОВЕНСКАЯ.																						
1. Ковенский.	кр. надѣльн. 9	299	78	221		801	33,2	8,7	89,0	3,8	8,0	60	2.820	486	2.334		4.500	47,0	8,1	75,0	5,8	8,8
	владѣльч. 138	6.127	1.352	4.775		8.459	44,4	9,8	61,3	4,5	8,2	62	3.156	595	2.561		4.935	50,9	9,6	79,6	5,3	9,4
	въ уѣздѣ 147	**6.426**	**1.430**	**4.996**	0,03	**9.260**	**43,7**	**9,7**	**61,3**	**4,5**	**8,2**	**122**	**5.976**	**1.081**	**4.895**	0,03	**9.435**	**49,0**	**8,9**	**77,3**	**5,5**	**9,1**
2. Вилькомирскій.	кр. надѣльн. 210	7.140	1.785	5.355		18.753	34,0	8,5	89,3	4,0	8,5	1.328	52.190	12.749	39.441		113.278	39,3	9,6	85,3	4,1	9,1
	владѣльч. 92	5.474	892	4.582		9.044	59,5	9,7	98,3	6,1	8,3	427	24.638	4.014	20.624		36.893	57,7	9,4	86,4	6,1	9,0
	въ уѣздѣ 302	**12.614**	**2.677**	**9.937**	0,05	**27.797**	**41,8**	**8,9**	**92,0**	**4,7**	**8,4**	**1.755**	**76.828**	**16.763**	**60.065**	0,27	**150.171**	**43,8**	**9,6**	**85,6**	**4,6**	**9,1**
3. Новоалександр.	кр. надѣльн. 236	5.310	2.100	3 210		9.959	22,5	8,9	42,2	2,5	8,2	1.182	57.563	11.465	46.098		91.960	48,7	9,7	77,8	5,0	9,0
	владѣльч. 116	5.069	1.044	4.025		9.210	43,7	9,0	79,4	4,9	8,3	254	13.995	2.134	11.861		21.946	55,1	8,4	86,4	6,6	9,1
	въ уѣздѣ 352	**10.379**	**3.144**	**7.235**	0,04	**19.169**	**29,5**	**8,9**	**54,5**	**3,3**	**8,2**	**1.436**	**71.558**	**13.599**	**57.959**	0,29	**113.906**	**49,8**	**9,5**	**79,3**	**5,2**	**9,0**
4. Поневѣжскій.	кр. надѣльн. 12	390	108	282		920	32,5	9,0	76,7	3,6	9,0	879	48.609	8.361	40.248		82.274	55,3	9,5	93,6	5,8	9,0
	владѣльч. 119	7.045	1.071	5.974		11.424	59,2	9,0	96,0	6,6	9,0	419	28.157	3.939	24.218		37.710	67,2	9,4	90,0	7,1	9,6
	въ уѣздѣ 131	**7.435**	**1.179**	**6.256**	0,03	**12.344**	**56,8**	**9,0**	**94,2**	**6,3**	**9,0**	**1.298**	**76.766**	**12.300**	**64.466**	0,30	**119.984**	**59,1**	**9,5**	**92,4**	**6,2**	**9,2**
5. Россіенскій.	кр. надѣльн. 1.506	50.602	14.759	35.843		127.859	33,6	9,8	84,9	3,4	8,2	891	35.195	8.554	26.641		82.507	39,5	9,6	92,6	4,1	8,4
	владѣльч. 185	7.548	1.739	5.809		17.168	40,8	9,4	92,8	4,3	8,5	95	4.665	912	3.753		5.539	49,1	9,6	58,3	5,1	9,0
	въ уѣздѣ 1.691	**58.150**	**16.498**	**41.652**	0,19	**145.027**	**34,4**	**9,8**	**85,8**	**3,5**	**8,2**	**986**	**39.860**	**9.466**	**30.394**	0,14	**88.046**	**40,4**	**9,6**	**89,3**	**4,2**	**8,5**
6. Тельшевскій.	кр. надѣльн. 414	14.656	3.519	11.137		27.448	35,4	8,5	66,3	4,2	8,2	751	24.858	6.909	17.949		73.523	33,1	9,2	97,9	3,6	8,3
	владѣльч. 212	8.162	1.929	6.233		15.200	38,5	9,1	71,7	4,2	8,2	236	8.213	2.053	6.160		20.650	34,8	8,7	87,5	4,0	9,0
	въ уѣздѣ 626	**22.818**	**5.448**	**17.370**	0,09	**42.648**	**36,5**	**8,7**	**68,1**	**4,2**	**8,2**	**987**	**33.071**	**8.962**	**24.109**	0,13	**94.173**	**33,5**	**9,1**	**95,4**	**3,7**	**8,5**
7. Шавельскій.	кр. надѣльн. 28	1.095	258	837		1.842	39,1	9,2	65,8	4,3	8,2	139	5.518	1.154	4.364		12.246	39,7	8,3	88,1	4,8	8,7
	владѣльч. 229	12.091	2.198	9.893		19.328	52,8	9,6	84,4	5,5	8,7	152	6.490	1.353	5.137		11.020	42,7	8,9	72,5	4,8	9,0
	въ уѣздѣ 257	**13.186**	**2.456**	**10.730**	0,05	**21.170**	**51,3**	**9,6**	**82,4**	**5,3**	**8,7**	**291**	**12.008**	**2.507**	**9.501**	0,04	**23.266**	**41,3**	**8,6**	**80,0**	**4,8**	**8,9**
Въ губерніи	**3.506**	**131.008**	**32.832**	**98.176**	**0,07**	**277.415**	**37,4**	**9,4**	**79,1**	**4,0**	**8,3**	**6.875**	**316.067**	**64.678**	**251.389**	**0,18**	**598.981**	**46,0**	**9,4**	**87,1**	**5,0**	**8,9**
кр. надѣльн.	2.415	79.492	22.607	56.885		187.582	32,9	9,4	77,7	3,5	8,2	5.230	226.753	49.678	177.075		460.288	43,4	9,5	88,0	4,6	8,8
владѣльч.	1.091	51.516	10.225	41.291		89.833	47,2	9,4	82,3	5,0	8,5	1.645	89.314	15.000	74.314		138.693	54,3	9,1	84,3	6,0	9,2

УѢЗДЫ. DISTRICTS.	Овесъ. Avoine.										
	Посѣвная площадь 1898 г. въ десят. L'aire cultivée en 1898 en dessiatines.	Собрано. Récolte.	Посѣяно. Ensemencement.	Остат. за посѣв. Produit net. Весъ. Absolu.	На 1 душу насел. об. п. Par habitant.	Собрано соломы. Récolte de la paille.	На каз. десят. Par dessiatine. Собрано. Récolte.	Посѣяно. Ensemencement.	Соломы. Paille.	Урожай самъ. Rendement à.	Вѣсъ четв. Poids d'une chetverte en pouds.
	Пудовъ. Poud s.										Пуд.
	1	2	3	4	5	6	7	8	9	10	11
1. Витебский.	кр. надѣльн. 10.725	553.410	153.367	400.043		491.205	51,6	14,3	45,8	3,6	5,9
	владѣльч. 11.034	540.666	148.959	391.707		611.284	49,0	13,5	55,4	3,6	5,8
	въ уѣздѣ 21.759	**1.094.076**	**302.326**	**791.750**	7,17	**1.102.489**	**50.3**	**13.9**	**50,7**	**3.6**	**5,9**
2. Велижский.	кр. надѣльн. 10.504	547.258	173.316	373.942		671.206	52,1	16,5	63,9	3,2	5,9
	владѣльч. 3.208	187.026	51.328	135.698		193.763	58,3	16,0	60.4	3,6	5,8
	въ уѣздѣ 13.712	**734.284**	**224.644**	**509.640**	5,65	**864.969**	**53.5**	**16.4**	**63,1**	**3.3**	**5,9**
3. Городокский.	кр. надѣльн. 11.679	446.138	147.155	298.983		588.622	38,2	12,6	50,4	3,0	5,3
	владѣльч. 3.651	158.088	46.733	111.355		142.389	43,3	12,8	39.0	3,4	5,6
	въ уѣздѣ 15.330	**604.226**	**193.888**	**410.338**	3,76	**731.011**	**39,4**	**12,6**	**47,7**	**3,1**	**5,5**
4. Двинскій.	кр. надѣльн. 10.741	428.566	122.447	306.119		726.092	39,9	11,4	67,6	3,5	5,8
	владѣльч. 6.151	463.785	74.427	389.358		773.181	75,4	12,1	125,7	6,2	5,7
	въ уѣздѣ 16.892	**892.351**	**196.874**	**695.477**	4,11	**1.499.273**	**52.8**	**11.7**	**88.8**	**4,5**	**5.7**
5. Дриссенскій.	кр. надѣльн. 6.512	232.478	74.237	158.241		252.666	35,7	11,4	38,8	3,1	5,7
	владѣльч. 6.080	277.248	68.704	208.544		280.896	45,6	11,3	46,2	4,0	5,7
	въ уѣздѣ 12.592	**509.726**	**142.941**	**366.785**	3,85	**533.562**	**40.5**	**11.4**	**42,4**	**3.6**	**5,7**
6. Лепельскій.	кр. надѣльн. 10.630	440.082	127.560	312.522		561.264	41,4	12,0	52,8	3,4	5,7
	владѣльч. 7.058	287.261	81.873	205.388		359.252	40,7	11,6	50,9	3,5	5,7
	въ уѣздѣ 17.688	**727.343**	**209.433**	**517.910**	3,33	**920.516**	**41,1**	**11,8**	**52,0**	**3,5**	**5,7**
7. Люцинскій.	кр. надѣльн. 6.191	307.793	71.196	236.597		409.225	49,7	11,5	66,1	4,3	5,7
	владѣльч. 6.808	315.210	72.165	243.045		460.902	46,3	10,6	67,7	4,4	6,0
	въ уѣздѣ 12.999	**623.003**	**143.361**	**479.642**	3,38	**870.127**	**47.9**	**11.0**	**66.9**	**4,3**	**5.8**
8. Невельскій.	кр. надѣльн. 14.436	652.507	202.104	450.403		740.567	45,2	14,0	51,3	3,2	5,8
	владѣльч. 4.896	238.435	66.586	171.849		304.573	48,7	13,6	61,8	3,6	5,8
	въ уѣздѣ 19.332	**890.942**	**268.690**	**622.252**	5,99	**1.045.140**	**46,1**	**13.9**	**54,1**	**3,3**	**5.8**
9. Полоцкій.	кр. надѣльн. 10.487	376.483	115.357	261.126		406.896	35,9	11,0	38,8	3,3	5,5
	владѣльч. 9.148	385.131	100.628	284.503		502.225	42,1	11,0	54,9	3,8	5,7
	въ уѣздѣ 19.635	**761.614**	**215.985**	**545.629**	4,40	**909.121**	**38,8**	**11.0**	**46,4**	**3,5**	**5.6**
10. Рѣжицкій.	кр. надѣльн. 7.499	315.708	86.238	229.470		440.191	42,1	11,5	58,7	3,7	5,6
	владѣльч. 7.294	399.711	85.340	314.371		495.263	54,8	11,7	67,9	4,7	5,7
	въ уѣздѣ 14.793	**715.419**	**171.578**	**543.841**	4,25	**935.454**	**48,4**	**11,6**	**63,2**	**4,2**	**5.7**
11. Себежскій.	кр. надѣльн. 6.807	218.635	69.660	148.975		242.085	31,7	10,1	35,1	3,1	5,2
	владѣльч. 3.881	142.821	42.303	100.518		162.614	36,8	10,9	41,9	3,4	5,4
	въ уѣздѣ 10.778	**361.456**	**111.963**	**249.493**	2,72	**404.699**	**33.5**	**10,4**	**37,5**	**3,2**	**5.3**
Въ губерніи	**175.510**	**7.914.440**	**2.181.683**	**5.732.757**	4,40	**9.816.361**	**45.1**	**12,4**	**55,9**	**3,6**	**5.7**
кр. надѣльн.	106.301	4.519.058	1.342.637	3.176.421		5.530.019	42,5	12,6	52,0	3,4	5,7
владѣльч.	69.209	3.395.382	839.046	2.556.336		4.286.342	49,1	12,1	61,9	4,0	5,7
1. Ковенский.	кр. надѣльн. 10.205	362.278	93.886	268.392		917.430	35,5	9,2	89,9	3,9	5,1
	владѣльч. 7.121	317.597	72.634	244.963		551.878	44,6	10,2	77,5	4,4	5,7
	въ уѣздѣ 17.326	**679.875**	**166.520**	**513.355**	3,20	**1.469.308**	**39.2**	**9,6**	**84,8**	**4,1**	**5,4**
2. Вилькомирскій.	кр. надѣльн. 15.821	651.825	178.777	473.048		1.260.934	41,2	11,3	79,7	3,6	5,9
	владѣльч. 7.027	335.891	75.892	259.999		586.052	47,8	10,8	83,4	4,4	5,6
	въ уѣздѣ 22.848	**987.716**	**254.669**	**733.047**	3,34	**1.846.986**	**43,2**	**11,1**	**80,8**	**3,9**	**5.8**
3. Новоалександр.	кр. надѣльн. 16.701	469.298	168.680	300.618		841.730	28,1	10,1	50,4	2,8	5,3
	владѣльч. 6.566	268.549	66.973	201.576		461.590	40,9	10,2	70,3	4,0	6,0
	въ уѣздѣ 23.267	**737.847**	**235.653**	**502.194**	2,48	**1.303.320**	**31.7**	**10,1**	**56,0**	**3,1**	**5.5**
4. Поневѣжскій.	кр. надѣльн. 16.105	755.325	144.945	610.380		1.349.599	46,9	9,0	83,8	5,2	5,5
	владѣльч. 10.093	639.896	98.911	540.985		954.798	63,4	9,8	94,6	6,5	5,9
	въ уѣздѣ 26.198	**1.395.221**	**243.856**	**1.151.365**	5,39	**2.304.397**	**53.3**	**9,3**	**88.0**	**5.7**	**5.7**
5. Россіенскій.	кр. надѣльн. 20.188	654.091	209.955	444.136		1.504.006	32,4	10,4	74,5	3,1	5,3
	владѣльч. 11.308	437.620	117.603	320.017		823.222	38,7	10,4	72,8	3,7	5,2
	въ уѣздѣ 31.496	**1.091.711**	**327.558**	**764.153**	3,40	**2.327.228**	**34,7**	**10,4**	**73,9**	**3,3**	**5.3**
6. Тельшевскій.	кр. надѣльн. 16.902	662.558	153.808	508.750		1.527.941	39,2	9,1	90,4	4,3	5,4
	владѣльч. 7.188	302.615	66.130	236.485		520.411	42,1	9,2	72,4	4,6	5,6
	въ уѣздѣ 24.090	**965.173**	**219.938**	**745.235**	4,14	**2.048.352**	**40,1**	**9,1**	**85,0**	**4,4**	**5.5**
7. Шавельскій.	кр. надѣльн. 22.736	727.552	188.709	538.843		1.493.755	32,0	8,3	65,7	4,0	5,5
	владѣльч. 11.258	476.213	106.951	369.262		1.035.736	42,3	9,5	92,0	4,5	5,3
	въ уѣздѣ 33.994	**1.203.765**	**295.660**	**908.105**	4,08	**2.529.491**	**35,4**	**8,7**	**74,4**	**4,1**	**5,4**
Въ губерніи	**179.219**	**7.061.308**	**1.743.854**	**5.317.454**	3,74	**13.829.082**	**39,4**	**9,7**	**77,2**	**4,1**	**5.5**
кр. надѣльн.	118.658	4.282.927	1.138.760	3.144.167		8.895.395	36,1	9,6	75,0	3,8	5,5
владѣльч.	60.561	2.778.381	605.094	2.173.287		4.933.687	45,8	10,0	81,5	4,6	5,6

УѢЗДЫ. DISTRICTS.	Ячмень. Orge.											Полба. Epeautre.										
	Посѣвная площадь 1898 г. въ десят. L'aire cultivée en 1898 en dessiatines.	Собрано. Récolte.	Посѣяно. Ensemencement.	Остат. за посѣв. Produit net. Всѣ. Absolu.	Остат. за посѣв. Produit net. На 1 душу насел. об. п. Par habitant.	Собрано соломы. Récolte de la paille.	На казенную десятину. Par dessiatine. Собрано. Récolte.	На казенную десятину. Par dessiatine. Посѣяно. Ensemencement.	На казенную десятину. Par dessiatine. Соломы. Paille.	Урожай самъ. Rendement à.	Вѣсъ четв. Poids d'une tchetverte en pouds.	Посѣвная площадь 1898 г. въ десят. L'aire cultivée en 1898 en dessiatines.	Собрано. Récolte.	Посѣяно. Ensemencement.	Остат. за посѣв. Produit net. Всѣ. Absolu.	Остат. за посѣв. Produit net. На 1 душу насел. об. п. Par habitant.	Собрано соломы. Récolte de la paille.	На казен. десятину. Par dessiatine. Собрано. Récolte.	На казен. десятину. Par dessiatine. Посѣяно. Ensemencement.	На казен. десятину. Par dessiatine. Соломы. Paille.	Урожай самъ. Rendement à.	Вѣсъ четв. Poids d'une tchetverte en pouds.
		П у д о в ъ. P o u d s.									Пуд.		П у д о в ъ. P o u d s.									Пуд.
1	2	3	4	5	6	7	8	9	10	11	12	1	2	3	4	5	6	7	8	9	10	11
ВИТЕБСКАЯ.																						
1. Витебскій. кр. надѣльн.	4.149	190.854	39.001	151.853		229.025	46,0	9,4	55,2	4,9	7,3	—	—	—	—	—	—	—	—	—	—	—
владѣльч.	3.357	148.044	30.213	117.831		164.493	44,1	9,0	49,0	4,9	7,3		3									
въ уѣздѣ	**7.506**	**338.898**	**69.214**	**269.684**	2,44	**393.518**	**45,2**	**9,2**	**52,4**	**4,9**	**7,3**		**3**									
2. Бѣлиж-скій. кр. надѣльн.	1.921	82.795	16.905	65.890		144.843	43,1	8,8	75,4	4,9	7,7	—	—	—	—	—	—	—	—	—	—	—
владѣльч.	356	20.292	3.168	17.124		23.318	57,0	8,9	65,5	6,4	7,4	—	—	—	—	—	—	—	—	—	—	—
въ уѣздѣ	**2.277**	**103.087**	**20.073**	**83.014**	0,92	**168.161**	**45,3**	**8,8**	**73,9**	**5,1**	**7,6**	—	—	—	—	—	—	—	—	—	—	—
3. Городокскій. кр. надѣльн.	5.576	177.874	46.281	131.593		269.321	31,9	8,3	48,3	3,8	7,3	—	—	—	—	—	—	—	—	—	—	—
владѣльч.	811	30.818	7.299	23.519		28.953	38,0	9,0	35,7	4,2	7,2	—	—	—	—	—	—	—	—	—	—	—
въ уѣздѣ	**6.387**	**208.692**	**53.580**	**155.112**	1,42	**298.274**	**32,7**	**8,4**	**46,7**	**3,9**	**7,3**	—	—	—	—	—	—	—	—	—	—	—
4. Двинскій. кр. надѣльн.	13.534	613.090	117.746	495.344		768.731	45,3	8,7	56,8	5,2	7,3	—	—	—	—	—	—	—	—	—	—	—
владѣльч.	4.107	25 .348	29.160	222.188		532.267	61,2	7,1	129,6	8,6	7,3	—	—	—	—	—	—	—	—	—	—	—
въ уѣздѣ	**17.641**	**864.438**	**146.906**	**717 532**	4,25	**1.300.998**	**49,0**	**8,3**	**73,7**	**5,9**	**7,3**	—	—	—	—	—	—	—	—	—	—	—
5. Дрисскій. кр. надѣльн.	6.766	210.423	55.481	154.942		237.487	31,1	8,2	35,1	3,8	6,8	—	4	—	—	—	—	—	—	—	—	—
владѣльч	2.771	115.828	24.939	90.889		129.129	41,8	9,0	46,6	4,6	7,3	—	—	—	—	—	—	—	—	—	—	—
въ уѣздѣ	**9.537**	**326.251**	**80.420**	**245.831**	2,58	**366.616**	**34,2**	**8,5**	**38,4**	**4,1**	**7.0**	—	**4**	—	—	—	—	—	—	—	—	—
6. Лепельскій. кр. надѣльн.	9.562	318.415	92.751	225.664		442.721	33,3	9,7	46,3	3,4	7,4	—	—	—	—	—	—	—	—	—	—	—
владѣльч.	4.906	208.505	45.626	162.879		260.509	42,5	9,3	53,1	4,6	7,6	—	—	—	—	—	—	—	—	—	—	—
въ уѣздѣ	**14.468**	**526.920**	**138.377**	**388.543**	2,69	**703.230**	**36,4**	**9.6**	**48,6**	**3,8**	**7,5**	—	—	—	—	—	—	—	—	—	—	—
7. Люцинскій. кр. надѣльн.	12.472	540.038	99.776	440.262		690.949	43,3	8,0	55,4	5,4	7,6	—	—	—	—	—	—	—	—	—	—	—
владѣльч.	5.693	231.136	44.975	186.161		259.601	40,6	7,9	45,6	5,1	7,5	—	—	—	—	—	—	—	—	—	—	—
въ уѣздѣ	**18.165**	**771.174**	**144.751**	**626.423**	4,94	**950.550**	**42,5**	**8,0**	**52,3**	**5,3**	**7,6**	—	—	—	—	—	—	—	—	—	—	—
8. Невельскій. кр. надѣльн.	6.866	291.118	57.674	233.444		368.018	42,4	8,4	53,6	5,0	7,8	—	—	—	—	—	—	—	—	—	—	—
владѣльч.	2.362	102.747	19.132	83.615		114.793	43,5	8,1	48,6	5,4	7,8	—	—	—	—	—	—	—	—	—	—	—
въ уѣздѣ	**9.228**	**393.865**	**76.806**	**317.059**	3,05	**482.811**	**42,7**	**8,3**	**52,3**	**5,1**	**7,8**	—	—	—	—	—	—	—	—	—	—	—
9. Полоцкій. кр. надѣльн.	7.079	233.607	63.003	170.604		267.586	33,0	8,9	37,8	3,7	7,1	—	—	—	—	—	—	—	—	—	—	—
владѣльч.	4.279	187.420	38.511	148.909		230.210	43,8	9,0	53,8	4,9	7,5	—	—	—	—	—	—	—	—	—	—	—
въ уѣздѣ	**11.358**	**421.027**	**101.514**	**319.513**	2,58	**497.796**	**37,1**	**8,9**	**43.8**	**4,1**	**7,3**	—	—	—	—	—	—	—	—	—	—	—
10. Рѣжицкій. кр. надѣльн.	12.781	527.855	107.360	420.495		636.494	41,3	8,4	49,8	4,9	7,1	—	—	—	—	—	—	—	—	—	—	—
владѣльч.	4.419	223.601	35.794	187.807		280.606	50,6	8,1	63,5	6,2	7,4	—	—	—	—	—	—	—	—	—	—	—
въ уѣздѣ	**17.200**	**751.456**	**143.154**	**608.302**	4,75	**917.100**	**43,7**	**8,4**	**53,3**	**5,2**	**7,2**	—	—	—	—	—	—	—	—	—	—	—
11. Себежскій. кр. надѣльн.	8.965	306.603	69.030	237.573		307.499	34,2	7,7	34,3	4.4	7,0	—	—	—	—	—	—	—	—	—	—	—
владѣльч.	4.447	164.984	33.797	131.187		161.871	37,1	7,6	36,4	4.9	7,5	—	—	—	—	—	—	—	—	—	—	—
въ уѣздѣ	**13.412**	**471.587**	**102.827**	**368.760**	4,03	**469.370**	**35,2**	**7.7**	**35.0**	**4.6**	**7,2**	—	—	—	—	—	—	—	—	—	—	—
Въ губерніи	**127.179**	**5.177.395**	**1.077.622**	**4.099.773**	**3,14**	**6.548.424**	**40,7**	**8,5**	**51,5**	**4,8**	**7,3**		**7**									
кр. надѣльн.	89.671	3.492.672	765.008	2.727.664		4.362.674	38,9	8,5	48.7	4,6	7,3		4									
владѣльч.	37.508	1.684.723	312.614	1.372.109		2.185.750	44,9	8,3	58.0	5.4	7,4		3									
КОВЕНСКАЯ.																						
1. Ковенскій. кр. надѣльн.	5.926	224.003	50.371	173.632		548.748	37,8	8,5	92,6	4,4	7,2	—	—	—	—	—	—	—	—	—	—	—
владѣльч.	2.669	120.639	23.754	96.885		200.709	45,2	8,9	75,2	5,1	7,3		6	300	50							
въ уѣздѣ	**8.595**	**344.642**	**74.125**	**270.517**	1,69	**749.457**	**40,1**	**8.6**	**87,2**	**4,7**	**7,2**		**6**	**300**	**50**							
2. Вилькомирскій. кр. надѣльн.	11.489	465.305	103.401	361.904		815.719	40,5	9,0	71,0	4,5	7,6		7	249	35							
владѣльч.	3.426	162.050	31.177	130.873		279.219	47,3	9,1	81,5	5,2	7,2		4	155	38							
въ уѣздѣ	**14.915**	**627.355**	**134.578**	**492.777**	2,24	**1.094.938**	**42,1**	**9,0**	**73,4**	**4,7**	**7,5**		**11**	**404**	**73**							
3. Новоалександр. кр. надѣльн.	11.427	418.228	101.700	316.528		660.481	36,6	8.9	57,8	4,1	7,1	—	—	—	—	—	—	—	—	—	—	—
владѣльч.	2.974	140.670	25.576	115.094		209.370	47,3	8,6	70,4	5.5	7,7		14	626	64							
въ уѣздѣ	**14.401**	**558.898**	**127.276**	**431.622**	2,13	**869.851**	**38.8**	**8,8**	**60,4**	**4,4**	**7,2**		**14**	**626**	**64**							
4. Поневѣжскій. кр. надѣльн.	17.103	896.197	150.506	745.691		1.501.643	52,4	8,8	87,8	6,0	7,5	—	—	—	—	—	—	—	—	—	—	—
владѣльч.	5.264	347.950	48.955	298.995		516.925	66,1	9,3	98.2	7,1	7,8		5	200	30							
въ уѣздѣ	**22.367**	**1.244.147**	**199.461**	**1.044.686**	4,89	**2.018.568**	**55,6**	**8,9**	**90,2**	**6,2**	**7,6**		**5**	**200**	**30**							
5. Россіенскій. кр. надѣльн.	13.451	399.495	125.094	274.401		983.268	29,7	9,3	73,7	3,2	7,0	—	—	—	—	—	—	—	—	—	—	—
владѣльч.	4.552	162.506	40.058	122.448		336.393	35,7	8,8	73,9	4,1	7,3		27	1.061	121							
въ уѣздѣ	**18.003**	**562.001**	**165.152**	**396.849**	1,77	**1.319.661**	**31.2**	**9,2**	**73,3**	**3,4**	**7,1**		**27**	**1.061**	**121**							
6. Тельшевскій. кр. надѣльн.	13.571	576.768	115.354	461.414		1.146.750	42,5	8,5	84,5	5,0	7,2	—	—	—	—	—	—	—	—	—	—	—
владѣльч.	5.114	231.664	45.003	186.661		402.472	45,3	8,8	78,7	5,1	7,2	—	—	—	—	—	—	—	—	—	—	—
въ уѣздѣ	**18.685**	**808.432**	**160.357**	**648.075**	3,60	**1.549.222**	**43,3**	**8,6**	**82,9**	**5,0**	**7,2**	—	—	—	—	—	—	—	—	—	—	—
7. Шавельскій. кр. надѣльн.	24.218	1.176.995	203.431	973.564		1.562.061	48,6	8,4	64,5	5,8	7,2	—	—	—	—	—	—	—	—	—	—	—
владѣльч.	7.082	368.972	63.030	305.942		694.744	52,1	8,9	98,1	5,9	7,2		81	3.596	476							
въ уѣздѣ	**31.300**	**1.545.967**	**266.461**	**1.279.506**	5,75	**2.256.805**	**49,4**	**8.5**	**72,1**	**5.8**	**7,2**		**81**	**3.596**	**476**							
Въ губерніи	**128.266**	**5.691.442**	**1.127.410**	**4.564.032**	**3,21**	**9.858.502**	**44,4**	**8,8**	**76,9**	**5,0**	**7,3**		**144**	**6.187**	**791**							
кр. надѣльн.	97.185	4.156.991	849.857	3.307.134		7.218.670	42,8	8.7	74,3	4.9	7,3		7	249	45							
владѣльч.	31.081	1.534.451	277.553	1.256.898		2.639.832	49,4	8,9	84,9	5,6	7,4		137	5.938	746							

Гречиха. Sarrasin.											
Посѣвная площадь 1898 г. въ десят. L'aire cultivée en 1898 en dessiatines.	Собрано. Récolte.	Посѣяно. Ensemencement.	Остат. за посѣв. Produit net. Всѣ. Absolu.	Остат. за посѣв. Produit net. На 1 душу насел. об. п. Par habitant.	Собрано соломы. Récolte de la paille.	На каз. десят. Par dessiatine. Собрано. Récolte.	На каз. десят. Par dessiatine. Посѣяно. Ensemencement.	На каз. десят. Par dessiatine. Соломы. Paille.	Урожай самъ. Rendement à.	Вѣсъ четв. Poids d'une tchetverte en pouds.
	П у д о в ъ. P o u d s.									Пуд.
1	2	3	4	5	6	7	8	9	10	11
187	3.628	1.197	2.431		7.985	19.4	6,4	42,7	3,0	5,3
141	6.909	959	5.950		10.857	49,0	6,8	77,0	7,2	6,0
328	**10.537**	**2.156**	**8.381**	0,08	**18.842**	**32,1**	**6.6**	**57,4**	**4.9**	**5.7**
118	4.885	779	4.106		6.136	41,4	6,6	52,0	6,3	6,3
9	475	59	416		922	52,8	6,6	102,5	8,0	6,4
127	**5.360**	**838**	**4.522**	0,05	**7.058**	**42.2**	**6.6**	**55,6**	**6.4**	**6,3**
748	20.944	4.638	16.306		19.149	28,0	6,2	25,6	4,5	5,3
51	1.367	280	1.087		1.408	26,8	5,5	27,6	4,9	5,7
799	**22.311**	**4.918**	**17.393**	0,16	**20.557**	**27,9**	**6.2**	**25,7**	**4.5**	**5.3**
310	10.881	2.046	8.835		17.949	35,1	6,6	57,9	5,3	6,5
59	1.723	401	1.322		2.507	29,2	6,8	42,5	4,3	7,0
369	**12.604**	**2.447**	**10.157**	0,06	**20.456**	**34,2**	**6.6**	**55,4**	**5.2**	**6.6**
53	1.389	445	944		1.060	26,2	8,4	20,0	3,1	7,0
103	1.545	824	721		1.030	15,0	8,0	10,0	1,9	6,8
156	**2.934**	**1.269**	**1.665**	0,02	**2.090**	**18.8**	**8.1**	**13,4**	**2,3**	**6.9**
65	1.631	513	1.118		2.580	25,1	7,9	39,7	3,2	6,7
47	818	343	475		714	17,4	7,3	15,2	2,4	6,6
112	**2.449**	**856**	**1.593**	0,01	**3.294**	**21,9**	**7,6**	**29,4**	**2,9**	**6.7**
42	1.764	336	1.428		2.940	42,0	8,0	70,0	5,2	6,0
25	747	187	560		500	29,9	7,5	20,0	4,0	6,5
67	**2.511**	**523**	**1.988**	0,02	**3.440**	**37,5**	**7.8**	**51.3**	**4.8**	**6,1**
971	28.450	5.632	22.818		24.469	29,3	5,8	25,2	5,1	5,3
137	3.795	712	3.083		3.151	27,7	5,2	23,0	5,3	7,0
1.108	**32.245**	**6.344**	**25.901**	0,25	**27.620**	**29,1**	**5,7**	**24.9**	**5,1**	**5,5**
397	9.607	2.938	6.669		23.542	24,2	7,4	59,3	3,3	6,3
121	2.384	799	1.585		2.698	19,7	6,6	22,3	3,0	6,3
518	**11.991**	**3.737**	**8.254**	0,07	**26.240**	**23,1**	**7,2**	**50.7**	**3,2**	**6,3**
33	1.129	211	918		528	34,2	6,4	16,0	5,4	7,0
24	600	158	442		600	25,0	6,6	25,0	3,8	7,2
57	**1.729**	**369**	**1.360**	0,01	**1.128**	**30.3**	**6,5**	**19,8**	**4,7**	**7,1**
224	2.598	1.277	1.321		1.725	11,6	5,7	7,7	2,0	5,7
38	730	213	517		692	19,2	5,6	18,2	3,4	6,7
262	**3.328**	**1.490**	**1.838**	0,02	**2.417**	**12,7**	**5,7**	**9.2**	**2,2**	**5.9**
3.903	**107.999**	**24.947**	**83.052**	0,06	**133.142**	**27,7**	**6,4**	**34,1**	**4,3**	**5,8**
3.148	86.906	20.012	66.894		108.063	27,6	6,4	34,3	4,3	5,7
755	21.093	4.935	16.158		25.079	27,9	6,5	33,2	4,3	6,4
39	702	203	499		1.755	18,0	5,2	45,0	3,5	6,5
106	922	551	371		2.120	8,7	5,2	20,0	1,7	5,7
145	**1.624**	**754**	**870**	0,00	**3.875**	**11.2**	**5.2**	**26.7**	**2.2**	**6.0**
1.015	28.928	5.278	23.650		62.727	28,5	5,2	61,8	5,5	7,7
551	8.430	2.590	5.840		26.062	15,3	4,7	47,3	3,3	6,7
1.566	**37.358**	**7.868**	**29.490**	0,13	**88.789**	**23,9**	**5,0**	**56.7**	**4,8**	**7,4**
691	14.373	3.524	10.849		30.986	20,8	5,1	44,9	4,1	5,4
322	5.796	1.449	4.347		12.397	18,0	4,5	38,5	4,0	6,1
1.013	**20.169**	**4.973**	**15.196**	0,08	**43.383**	**19,9**	**4,9**	**42.8**	**4,1**	**5,6**
—	—	—	—		—	—	—	—	—	—
16	368	98	270		702	23,0	6,1	43,9	3,8	6,4
16	**368**	**98**	**270**	0,00	**702**	**23.0**	**6,1**	**43,9**	**3.8**	**6,4**
207	10.661	1.863	8.798		16.560	51,5	9,0	80,0	5,7	7,3
26	1.300	260	1.040		2.041	50,0	10,0	78,5	5,0	7,0
233	**11.961**	**2.123**	**9.838**	0,04	**18.601**	**51,3**	**9,1**	**79,8**	**5.6**	**7,3**
71	1.491	497	994		2.130	21,0	7,0	30,0	3,0	7,6
22	568	163	405		1.760	25,8	7,4	80,0	3,5	5,0
93	**2.059**	**660**	**1.399**	0,00	**3.890**	**22,1**	**7,1**	**41,8**	**3,1**	**6.7**
23	474	182	292		830	20,6	7,9	36,1	2,6	7,6
50	1.150	305	845		1.755	23,0	6,1	35,1	3,8	7,0
73	**1.624**	**487**	**1.137**	0,00	**2.585**	**22,2**	**6,7**	**35,4**	**3,3**	**7,2**
3.139	**75.163**	**16.963**	**58.200**	0,04	**161.825**	**23,9**	**5,4**	**51,5**	**4,4**	**6,7**
2.046	56.629	11.547	45.082		114.988	27,6	5,6	56,2	5,0	6,9
1.093	18.534	5.416	13.118		46.837	17,0	5,0	42,9	3,4	6,4

УѢЗДЫ. DISTRICTS.	Горохъ. Pois.											Чечевица. Lentille.										
	Посѣвная площадь 1898 г. въ десят. L'aire cultivée en 1898 en dessiatines.	Собрано. Récolte.		Ост. за посѣвомъ. Produit net.		Собрано соломы. Récolte de la paille.	На казен. десятину. Par dessiatine.			Урожай самъ. Rendement à.	Вѣсъ четв. Poids d'une tchetverte en pouds.	Посѣвная площадь 1898 г. въ десят. L'aire cultivée en 1898 en dessiatines.	Собрано. Récolte.		Ост. за посѣв. Produit net.		Собрано соломы. Récolte de la paille.	На казен. десятину. Par dessiatine.			Урожай самъ. Rendement à.	Вѣсъ четв. Poids d'une chetverte en pouds.
			Посѣвано. Ensemencement.	Весь. Absolu.	На 1 душу насел. об. п. Par habitant.		Собрано. Récolte.	Посѣвано. Ensemencement.	Соломы. Paille.					Посѣвано. Ensemencement.	Весь. Absolu.	На 1 душу насел. об. п. Par habitant.		Собрано. Récolte.	Посѣвано. Ensemencement.	Соломы. Paille.		
		Пудовъ. Poods.											Пудовъ. Poods.									
1	2	3	4	5	6	7	8	9	10	11	12	1	2	3	4	5	6	7	8	9	10	11
ВИТЕБСКАЯ.																						
1. Витебская. кр. надѣльн.	992	55.750	9.920	45.830		74.797	56,2	10,0	75,4	5,6	9,6	—	—	—	—	—	—	—	—	—	—	—
владѣльч.	882	50.186	8.644	41.542		55.919	56,9	9,8	63,4	5,8	9,9	26	858	33	619		3.380	33,0	9,2	130,0	3,6	9,2
въ уѣздѣ	**1.874**	**105 936**	**18.564**	**87.372**	0,79	**130.716**	**56,5**	**9.9**	**69,8**	**5.7**	**9.7**	**26**	**858**	**33**	**619**	0,01	**3.380**	**33,0**	**9.2**	**130,0**	**3,6**	**9,2**
2. Велижскій. кр. надѣльн.	539	27.920	5.390	22.530		46.623	51,8	10,0	86,5	5,2	9,6	—	—	—	—		—	—	—	—	—	—
владѣльч.	79	4.471	758	3.713		4.045	56,6	9,6	51,2	5,9	9,6	14	588	13	455		1.540	42,0	9,5	110,0	4,4	9,5
въ уѣздѣ	**618**	**32.391**	**6.148**	**26.243**	0,29	**50.668**	**52,4**	**9,9**	**82,0**	**5,3**	**9.6**	**14**	**588**	**13**	**455**	0,01	**1.540**	**42,0**	**9,5**	**110,0**	**4,4**	**9,5**
3. Городокскій. кр. надѣльн.	1.355	54.200	14.092	40.108		92.275	40,0	10,4	68,1	3,8	9,5	—	—	—	—		—	—	—	—	—	—
владѣльч.	268	12.301	2.439	9.862		13.427	45,9	9,1	50,1	5,0	9,5	5	300	5	250		350	60,0	10,0	70,0	6,0	10,0
въ уѣздѣ	**1.623**	**66.501**	**16.531**	**49.970**	0,46	**105.702**	**41,0**	**10,2**	**65,1**	**4.0**	**9,5**	**5**	**300**	**5**	**250**	0,00	**350**	**60,0**	**10,0**	**70,0**	**6,0**	**10,0**
4. Двинскій. кр. надѣльн.	4.132	193.791	38.841	154.950		366.921	46,9	9,4	88,8	5,0	9,2	75	2.137	68	1.455		10.500	28,5	9,1	140,0	3,1	9,0
владѣльч.	1.382	85.684	13.405	72.279		135.989	62,0	9,7	98,4	6,4	9,2	74	1.776	63	1.117		11.100	24,0	8,9	150,0	2,7	8,9
въ уѣздѣ	**5.514**	**279.475**	**52.246**	**227.229**	1,34	**502.910**	**50,7**	**9,5**	**91,2**	**5,3**	**9,2**	**149**	**3.913**	**1.34**	**2.572**	0,02	**21.600**	**26,3**	**9,0**	**145,0**	**2,9**	**9,0**
5. Дрисенскій. кр. надѣльн.	1.705	65.642	15.004	50.638		84.397	38,5	8,8	49,5	4,4	8,9	—	—	—	—		—	—	—	—	—	—
владѣльч.	820	33.620	6.724	26.896		49.364	41,0	8,2	60,2	5,0	9,1	—	—	—	—		—	—	—	—	—	—
въ уѣздѣ	**2.525**	**99.262**	**21.728**	**77.534**	0,81	**133.761**	**39,3**	**8,6**	**53,0**	**4,6**	**9,0**	—	—	—	—		—	—	—	—	—	—
6. Лепельскій. кр. надѣльн.	2,665	87.678	22.652	65.026		159.633	32,9	8,5	59,9	3,9	9,2	14	455	12	329		1.856	32,5	9,0	132,6	3,6	9,3
владѣльч.	500	24.850	4.500	20.350		36.700	49,7	9,0	73,4	5,5	9,3	34	1.564	32	1.241		3.444	46,0	9,5	101,3	4,8	9,7
въ уѣздѣ	**3.165**	**112.528**	**27.152**	**85.376**	0,55	**196.333**	**35,6**	**8.6**	**62,0**	**4,1**	**9,2**	**48**	**2.019**	**44**	**1.570**	0,01	**5.300**	**42,1**	**9,4**	**110.4**	**4,5**	**9,6**
7. Люцинскій. кр. надѣльн.	1.737	86.503	14.938	71.565		132.880	49,8	8,6	76,5	5,8	9,0	—	—	—	—		—	—	—	—	—	—
владѣльч.	1.309	65.974	11.781	54.193		105.505	50,4	9,0	80,6	5,6	9,3	22	1.155	23	935		2.200	52,5	10,0	100,0	5,2	10,0
въ уѣздѣ	**3.046**	**152.477**	**26.719**	**125.758**	0,99	**238.385**	**50,1**	**8.8**	**78.3**	**5.7**	**9,1**	**22**	**1.155**	**22**	**935**	0,01	**2.200**	**52,5**	**10,0**	**100,0**	**5,2**	**10,0**
8. Невельскій. кр. надѣльн.	2.104	97.205	20.409	76.796		161.166	46,2	9,7	76,6	4,8	9,7	—	—	—	—		—	—	—	—	—	—
владѣльч.	644	34.325	6.311	28.014		45.144	53,3	9,8	70,1	5,4	9,5	9	328	8	248		1.126	36,4	8,9	125,1	4,1	9,5
въ уѣздѣ	**2.748**	**131.530**	**26.720**	**104.810**	1,01	**206.310**	**47,9**	**9,7**	**75,1**	**4,9**	**9,6**	**9**	**328**	**8**	**248**	0,00	**1.126**	**36,4**	**8,9**	**125,1**	**4,1**	**9,5**
9. Полоцкій. кр. надѣльн.	2.024	74.281	17.609	56.672		85.615	36,7	8,7	42,3	4,2	8,8	12	372	10	270		1.601	31,0	8,5	133,4	3,6	9,3
владѣльч.	1.087	49.785	9.566	40.219		89.895	45,8	8,8	82,7	5,2	9,2	—	—	—	—		—	—	—	—	—	—
въ уѣздѣ	**3.111**	**124.066**	**27.175**	**96.891**	0,78	**175.510**	**39,9**	**8.7**	**56,4**	**4,6**	**9,0**	**12**	**372**	**10**	**270**	0,00	**1.601**	**31,0**	**8.5**	**133,4**	**3.6**	**9,3**
10. Рѣжицкій. кр. надѣльн.	2.454	127.608	25.276	102.332		155.829	52,0	10,3	63,5	5,0	8,9	8	291	7	220		1.001	36,4	8,9	125,1	4,1	9,5
владѣльч.	1.015	53.795	8.932	44.863		88.711	53,0	8,8	87,4	6,0	9,1	7	293	6	228		817	41,8	9,3	116,7	4,5	9,7
въ уѣздѣ	**3.469**	**181.403**	**34.208**	**147.195**	1,15	**244.540**	**52,3**	**9,9**	**70,5**	**5,3**	**9,0**	**15**	**584**	**13**	**448**	0,00	**1.818**	**38,9**	**9,1**	**121,2**	**4,3**	**9,6**
11. Себежскій. кр. надѣльн.	2.788	125.181	25.650	99.531		171.183	44,9	9,2	61,4	4,9	9,0	—	—	—	—		—	—	—	—	—	—
владѣльч.	676	33.530	6.287	27.243		34.679	49,6	9,3	51,3	5,3	9,4	—	—	—	—		—	—	—	—	—	—
въ уѣздѣ	**3.464**	**158.711**	**31.937**	**126.774**	**1.38**	**205.862**	**45,8**	**9,2**	**59,4**	**5.0**	**9,1**	—	—	—	—		—	—	—	—	—	—
Въ губерніи	**32.157**	**1.444.280**	**289.128**	**1.155.152**	**0,81**	**2.190.697**	**44,9**	**9,0**	**68,1**	**5.0**	**9,2**	**300**	**10.117**	**2.75**	**7.367**	**0,01**	**38.915**	**33,7**	**9,2**	**129,7**	**3,7**	**9,3**
кр. надѣльн.	23.495	995.759	209.781	785.978		1.531.319	42,4	8,9	65,2	4,7	9,2	109	3.255	9	2.274		14.958	29,9	9,0	137,2	3,3	9,1
владѣльч.	8.662	448.521	79.347	369.174		659.378	51,8	9,2	76,1	5,6	9,3	191	6.862	1.7	5.093		23.957	35,9	9,3	125,4	3,9	9,5
КОВЕНСКАЯ.																						
1. Ковенскій. кр. надѣльн.	3.107	100.045	31.070	68.975		220.286	32,2	10,0	70,9	3,2	9,5	36	925	2	630		2.063	25,7	8,2	57,3	3,1	9,0
владѣльч.	2.127	78.486	19.994	58.492		141.446	36,9	9,4	66,5	3,9	9,3	213	5.964	1.4	4.473		15.123	28,0	7,0	71,0	4,0	9,2
въ уѣздѣ	**5.234**	**178.531**	**51.064**	**127.467**	0,80	**361.732**	**34,1**	**9.8**	**69,1**	**3.5**	**9.4**	**249**	**6.889**	**1.7**	**5.103**	0,03	**17.186**	**27,6**	**7,2**	**69,0**	**3.8**	**9.2**
2. Вилькомирскій. кр. надѣльн.	6.997	344.252	65.772	278.480		561.159	49,2	9,4	80,2	5,2	9.7	37	2.368	3	2.053		3.404	64,0	8,5	92,0	7,5	8,5
владѣльч.	2.723	138.056	23.690	114.366		217.568	50,7	8,7	79,9	5,8	9,7	76	5.700	5	5.138		3.990	75,0	7,4	52,5	10,1	9,5
въ уѣздѣ	**9.720**	**482.308**	**89.462**	**392.846**	1,79	**778.727**	**49,6**	**9.2**	**80,1**	**5,4**	**9,7**	**113**	**8.068**	**8**	**7.191**	0,03	**7.394**	**71,4**	**7,8**	**65,4**	**9,2**	**9,3**
3. Новоалександр. кр. надѣльн.	5.431	160.215	41.276	118.939		300.334	29,5	7,6	55,3	3,9	8,9	3	168		147		252	56,0	7,0	84,0	8.0	8,0
владѣльч.	1.764	71.795	13.759	58.036		125.068	40,7	7,8	70,9	5,2	9,8	64	4.224	5	3.649		6.829	66,0	9,3	105,7	7,1	9,0
въ уѣздѣ	**7.195**	**232.010**	**55.035**	**176.975**	0,88	**425.402**	**32,2**	**7,6**	**59,1**	**4,2**	**9,2**	**67**	**4.392**	**5**	**3.796**	0,02	**7.081**	**65,6**	**8,9**	**105,7**	**7,4**	**9.0**
4. Поневѣжскій. кр. надѣльн.	3.911	185.381	35.199	150.182		258.126	47,4	9,0	66,0	5,3	9,0	—	—	—	—		—	—	—	—	—	—
владѣльч.	1.935	125.775	17.802	107.973		176.666	65,0	9,2	91,3	7,1	9,5	43	3.664	3	3.277		4.300	85,2	9,0	103,0	9,5	9.8
въ уѣздѣ	**5.846**	**311.156**	**53.001**	**258.155**	1,21	**434.792**	**53,2**	**9,1**	**74,4**	**5.8**	**9,2**	**43**	**3.664**	**3**	**3.277**	0,02	**4.300**	**85,2**	**9,0**	**100,0**	**9,5**	**9,8**
5. Россіенскій. кр. надѣльн.	2.611	69.975	25.327	44.648		193.214	26,8	9,7	74,0	2,8	9,2	—	—	—	—		—	—	—	—	—	—
владѣльч.	2 200	89.540	18.260	71.280		172.040	40,7	8,3	78,2	4,9	9,1	42	680	3	340		3.583	16,2	8,1	85,3	2,0	10,0
въ уѣздѣ	**4.811**	**159.515**	**43.587**	**115.928**	0,52	**365.254**	**33,2**	**9,1**	**75,9**	**3,6**	**9,1**	**42**	**680**	**3**	**340**	0,00	**3.583**	**16,2**	**8,1**	**85,3**	**2,0**	**10,0**
6. Тельшевскій. кр. надѣльн.	1.603	72.135	14.908	57.227		115.256	45,0	9,3	71,9	4,8	9,7	—	—	—	—		—	—	—	—	—	—
владѣльч.	612	31.396	5.508	25.888		55.508	51,3	9,0	90,7	5,7	9,2	4	160		116		301	40,0	11,0	75,3	3,6	10,0
въ уѣздѣ	**2.215**	**103.531**	**20.416**	**83.115**	0,46	**170.764**	**46,7**	**9,2**	**77,1**	**5,1**	**9,5**	**4**	**160**		**116**	0,00	**301**	**40,0**	**11,0**	**75,3**	**3,6**	**10,0**
7. Шавельскій. кр. надѣльн.	3.423	146.504	29.438	117.066		260.490	42,8	8,6	76,1	5,0	9,3	108	7.776	1.0	6.696		16.200	72,0	10,0	150,0	7,2	9,0
владѣльч.	1.451	68.342	12.914	55.428		136.539	47,1	8,9	94,1	5,3	9,2	52	3.328	3	2.808		5.200	64,0	10,0	100,0	6,4	8,0
въ уѣздѣ	**4.874**	**214.846**	**42.352**	**172.494**	**0.77**	**397.029**	**44,1**	**8.7**	**81,5**	**5,1**	**9.3**	**160**	**11.104**	**1.6**	**9.504**	0,04	**21.400**	**69,4**	**10.0**	**133.8**	**6,9**	**8.7**
Въ губерніи	**39.895**	**1.681.897**	**354.917**	**1.326.980**	**0.93**	**2.933.700**	**42,2**	**8,9**	**73,5**	**4,7**	**9,4**	**678**	**34.957**	**5.6**	**29.327**	**0,02**	**61.241**	**51,6**	**8,3**	**90,3**	**6,2**	**9,1**
кр. надѣльн.	27.083	1.078.507	242.990	835.517		1.908.865	39,8	9.0	70,5	4,4	9,3	184	11.237	1.7	9.526		21.919	61,1	9,3	119,1	6,6	8,9
владѣльч.	12.812	603.390	111.927	491.463		1.024.835	47,1	8.7	80.0	5,4	9.4	494	23.720	3.4	19.801		39,320	48,0	7,9	79,6	6,1	9,2

УѢЗДЫ. DISTRICTS.	Бобы. Fèves.										
	Посѣвная площадь 1898 г. въ десят. L'aire cultivée en 1898 en dessiatines.	Собрано. Récolte.		Остат. за посѣв. Produit net.		Собрано соломы. Récolte de la paille.	На казен. десят. Par dessiatine.			Урожай самъ. Rendement à.	Вѣсъ четв. Poids d'une chetverte en poids.
			Посѣвано. Ensemencement.	Весь. Absolu.	На 1 душу насел. об. п. Par habitant.		Собрано. Récolte.	Посѣвано. Ensemencement.	Соломы. Paille.		
		Пудовъ. Poods.									
1	1	2	3	4	5	6	7	8	9	10	11
1. Витебская. кр. надѣльн.	435	24.708	4.089	20.619		24.360	56,8	9,4	56,0	6,0	9,4
владѣльч.	184	15.640	1.840	13.800		11.758	85,0	10,0	63,9	8,5	10,0
въ уѣздѣ	**619**	**40.348**	**5.929**	**34.419**	0,31	**36.118**	**65.2**	**9,6**	**58.3**	**6.8**	**9,6**
2. Велижскій. кр. надѣльн.	44	2.622	475	2.147		1.958	59,6	10,8	44,5	5,5	9,5
владѣльч.	5	333	50	283		202	66,7	10,0	40,5	6,7	9,5
въ уѣздѣ	**49**	**2.955**	**525**	**2.430**	0,03	**2.160**	**60.3**	**10,7**	**44,1**	**5,6**	**9.5**
3. Городокскій. кр. надѣльн.	261	10.101	2.610	7.491		4.594	38.7	10,0	17,6	3,9	9,1
владѣльч.	16	773	160	613		272	48,3	10,0	17,0	4,8	9,7
въ уѣздѣ	**277**	**10.874**	**2.770**	**8.104**	0,08	**4.866**	**39.3**	**10,0**	**17.6**	**3,9**	**9,1**
4. Двинскій. кр. надѣльн.	1.069	83.382	13.576	69.806		63.178	78,0	12,7	59,1	6,1	9,2
владѣльч.	197	13.573	2.364	11.209		9.653	68,9	12,0	49,0	5,7	9,2
въ уѣздѣ	**1.266**	**96.955**	**15.940**	**81.015**	0,48	**72.831**	**76.6**	**12,6**	**57,5**	**6,1**	**9,2**
5. Дрисенскій. кр. надѣльн.	667	34.217	8.271	25.946		41.621	51,3	12,4	62,4	4,1	8,7
владѣльч.	415	19.173	4.108	15.065		24.775	46,2	9,9	59,7	4,7	9,5
въ уѣздѣ	**1.082**	**53.390**	**12.379**	**41.011**	0,44	**66.396**	**49,3**	**11,4**	**61,4**	**4,3**	**9.0**
6. Лепельскій. кр. надѣльн.	881	54.886	10.308	44.578		75.061	62,3	11,7	85,2	5,3	8,9
владѣльч.	197	10.027	2.384	7.643		18.321	50,9	12,1	93,0	4,2	9,3
въ уѣздѣ	**1.078**	**64.913**	**12.692**	**52.221**	0,34	**93.382**	**60,2**	**11,8**	**86,6**	**5,1**	**9,0**
7. Люцинскій. кр. надѣльн.	147	10.804	1.573	9.231		10.363	73,5	10,7	70,5	6,9	9,3
владѣльч.	70	4.725	630	4.095		1.925	67,5	9,0	27,5	7,5	9,0
въ уѣздѣ	**217**	**15.529**	**2.203**	**13.326**	0,11	**12.288**	**71.6**	**10,1**	**56,6**	**7.0**	**9,2**
8. Невельскій. кр. надѣльн.	206	11.907	2.390	9.517		11.701	57,8	11,6	56,8	5,0	10,6
владѣльч.	53	3.021	530	2.491		3.350	57,0	10,0	63,2	5,7	10,0
въ уѣздѣ	**259**	**14.928**	**2.920**	**12.008**	0,12	**15.051**	**57,6**	**11,3**	**58,1**	**5,1**	**10,5**
9. Полоцкій. кр. надѣльн.	574	29.848	6.084	23.764		43.337	52,0	10,6	75,5	4,9	9,2
владѣльч.	183	12.645	2.214	10.431		17.476	69,1	12,1	95,5	5,7	9,1
въ уѣздѣ	**757**	**42.493**	**8.298**	**34.195**	0,28	**60.813**	**56,1**	**11.0**	**80.3**	**5,1**	**9,2**
10. Рѣжицкій. кр. надѣльн.	361	23.068	3.249	19.819		20.180	63,9	9,0	55,9	7,1	8,7
владѣльч.	51	2.295	505	1.790		1.581	45,0	9.9	31.0	4,5	8,6
въ уѣздѣ	**412**	**25.363**	**3.754**	**21.609**	0,17	**21.761**	**61,6**	**9,1**	**52,8**	**6,8**	**8,7**
11. Себежскій. кр. надѣльн.	138	7.866	1.352	6.514		2.208	57,0	9,8	16,0	5,8	9,3
владѣльч.	47	3.248	428	2.820		1.231	69,1	9,1	26,2	7,6	10.0
въ уѣздѣ	**185**	**11.114**	**1.780**	**9.334**	0,10	**3.439**	**60,1**	**9,6**	**18,6**	**6,2**	**9,5**
Въ губерніи	**6.201**	**378.862**	**69.190**	**309.672**	**0,24**	**389.105**	**61,1**	**11,2**	**62,7**	**5,5**	**9,2**
кр. надѣльн.	4.783	293.409	53.977	239.432		298.561	61,3	11,3	62,4	5,4	9,1
владѣльч.	1.418	85.453	15.213	70.240		90.544	60,3	10,7	63,9	5,6	9,4
1. Ковенскій. кр. надѣльн.	170	7.055	1.700	5.355		8.551	41,5	10,0	50,3	4,2	9,0
владѣльч.	25	1.125	243	882		1.445	45,0	9,7	57,8	4,7	9,5
въ уѣздѣ	**195**	**8.180**	**1.943**	**6.237**	0,04	**9.996**	**41.9**	**10,0**	**51.3**	**4,2**	**9,1**
2. Вилькомирскій. кр. надѣльн.	433	20.091	4.243	15.848		29.834	46,4	9,8	68,9	4,7	10,3
владѣльч.	35	1.873	333	1.540		2.520	53,5	9,5	72,0	5,6	10,0
въ уѣздѣ	**468**	**21.964**	**4.576**	**17.388**	0,08	**32.354**	**46.9**	**9,8**	**69,1**	**4,8**	**10.3**
3. Новоалександр. кр. надѣльн.	500	28.250	4.700	23.550		37.250	56,5	9,4	74,5	6,0	9,0
владѣльч.	142	9.230	1.420	7.810		12.695	65,0	10,0	89,4	6,5	9,4
въ уѣздѣ	**642**	**37.480**	**6.120**	**31.360**	0,16	**49.945**	**58.4**	**9,5**	**77,8**	**6,1**	**9,1**
4. Поневѣжскій. кр. надѣльн.	166	13.761	1.809	11.952		14.940	82,9	10,9	90,0	7,6	9,0
владѣльч.	72	4.406	662	3.744		4.248	61,2	9,2	59,0	6,7	9,5
въ уѣздѣ	**238**	**18.167**	**2.471**	**15.696**	0,07	**19.188**	**76.3**	**10,4**	**80,6**	**7.3**	**9,1**
5. Россіенскій. кр. надѣльн.	153	7.987	1.454	6.533		11.552	52,2	9,5	75,5	5,5	9,3
владѣльч.	42	2.428	391	2.037		4.087	57,8	9,3	97,3	6,2	9,5
въ уѣздѣ	**195**	**10.415**	**1.845**	**8.570**	0,04	**15.639**	**53,4**	**9,5**	**80,2**	**5,6**	**9.3**
6. Тельшевскій. кр. надѣльн.	293	13.302	2.344	10.958		21.682	45,4	8,0	74,0	5,7	8,8
владѣльч.	38	1.539	361	1.178		1.520	40,5	9,5	40,0	4,3	9,0
въ уѣздѣ	**331**	**14.841**	**2.705**	**12.136**	0,07	**23.202**	**44,8**	**8,2**	**70,1**	**5,5**	**8,8**
7. Шавельскій. кр. надѣльн.	325	13.098	2.860	10.238		27.300	40,3	8,8	84,0	4,6	9,0
владѣльч.	87	6.786	713	6.073		4.133	78,0	8,2	47,5	9,5	10,0
въ уѣздѣ	**412**	**19.884**	**3.573**	**16.311**	0,07	**31.433**	**48,3**	**8,7**	**76,3**	**5,6**	**9.3**
Въ губерніи	**2.481**	**130.931**	**23.233**	**107.698**	**0,08**	**181.757**	**52,8**	**9,4**	**73,3**	**5,6**	**9,3**
кр. надѣльн.	2.040	103.544	19.110	84.434		151.109	50,8	9,4	74,1	5,4	9,2
владѣльч.	441	27.387	4.123	23.264		30.648	62,1	9,3	69,5	6,7	9,6

УѢЗДЫ. DISTRICTS.	Картофель. Pommes de terre.									Ленъ. Lin.										Конопля. Chanvre.									
	Посѣвная площадь 1898 г. въ десят. L'aire cultivée en 1898 en dessiatines.	Собрано. Récolte.	Посѣяно. Ensemencement.	Остат. за посѣв. Produit net.		На 1 душу насел. об. п. Par habitant.	На казен. десят. Par dessiatine.		Урожай самъ. Rendement à.	Вѣсъ четв. Poids d'une tchetverte en pouds.	Посѣвная площадь 1898 г. въ десят. L'aire cultivée en 1898 en dessiatines.	Собрано. Récolte.	Посѣяно. Ensemencement.	Остат. за посѣв. Produit net.	Собрано волокна. Quantité de filaments.	На казен. десятину. Par dessiatine.			Урожай самъ. Rendement à.	Вѣсъ четв. Poids d'une tchetverte en pouds.	Посѣвная площадь 1898 г. въ десят. L'aire cultivée en 1898 en dessiatines.	Собрано. Récolte.	Посѣяно. Ensemencement.	Остатокъ. Produit net.	Собрано волокна. Quantité de filaments.	На казен. десятину. Par dessiatine.			Урожай самъ. Rendement à.	Вѣсъ четв. Poide d'une chetverte en pouds.
		Пудовъ. Pouds.		Весь. Absolu.			Собрано. Récolte.	Посѣяно. Ensemencement.				Пудовъ. Pouds.				Собрано. Récolte.	Посѣяно. Ensemencement.	Волокна. Filaments.		Пуд.		Пудовъ. Pouds.				Собрано. Récolte.	Посѣяно. Ensemencement.	Волокна. Filaments.		Пуд.
	1	2	3	4	5	6	7	8	9	1	2	3	4	5	6	7	8	9	10	1	2	3	4	5	6	7	8	9	10
ВИТЕБСКАЯ.																													
1. Витебскій.	кр. надѣльн. 3.475	2.190.640	368.002	1.822.638		630,4	105,9	6,0	9,1	2.284	53.217	13.70	39.513	47.050	23,3	6,0	20,6	3,9	9,2	213	6.859	1.704	5.155	3.472	32,2	8,0	16,3	4,0	7,2
	владѣльч. 2.829	1.489.751	281.032	1.208.719		526,6	100,4	5,2	9,2	3.547	68.812	18.09	50.722	84.064	19.4	5,1	23,7	3,8	9,4	110	3.201	825	2.376	3.663	29,1	7,5	33,3	3,9	7,5
	въ уѣздѣ . . **6.304**	**3.680.391**	**649.034**	**3.031.357**	27,46	**583.5**	**103.0**	**5,7**	**9,1**	**5.831**	**122.029**	**31.79**	**90.235**	**131.114**	**20.9**	**5.5**	**22,5**	**3,8**	**9,3**	**323**	**10.060**	**2.529**	**7.531**	**7.135**	**31,1**	**7,8**	**22,1**	**4,0**	**7.3**
2. Велижскій.	кр. надѣльн. 2.102	1.011.272	218.188	793.084		481,1	103,8	4,6	9,7	2.250	52.200	11.25	40.950	41.175	23,2	5,9	18,3	4,6	9,3	182	7.280	1.638	5.642	5.951	40,0	9,0	32,7	4,4	7,9
	владѣльч. 419	284.082	46.132	237.950		678,0	110,1	6,2	9,7	620	23.932	3.03	20.894	15.252	38,6	4,9	24,6	7,9	9,2	14	448	116	332	573	32,0	8,3	40,9	3,9	7,3
	въ уѣздѣ . . **2.521**	**1.295.354**	**264.320**	**1.031.034**	11,43	**513.8**	**104.8**	**4,9**	**9.7**	**2.870**	**76.132**	**14.28**	**61.844**	**56.427**	**26.5**	**5,0**	**19,7**	**5.3**	**9,3**	**196**	**7.728**	**1.754**	**5.974**	**6.524**	**39,4**	**8.9**	**33,3**	**4,4**	**7.9**
3. Городокскій.	кр. надѣльн. 4.471	1.884.079	437.711	1.446.368		421,4	97,9	4,3	9,6	2.352	42.101	12.70	29.400	47.746	17,9	5,4	20,3	3,3	9,0	253	5.718	1.923	3.795	5.186	22,6	7,6	20,5	3,0	6,8
	владѣльч. 650	252.460	59.215	193.245		388,4	91,1	4,3	9,2	853	16.378	4.35	12.028	15.951	19,2	5,1	18,7	3,8	8,7	27	894	219	675	451	33,1	8,1	16,7	4,1	7,2
	въ уѣздѣ . **5.121**	**2.136.539**	**496.926**	**1.639.613**	15,04	**417.2**	**97.0**	**4,3**	**9.6**	**3.205**	**58.479**	**17.05**	**41.428**	**63.697**	**18.2**	**5.3**	**19.9**	**3.4**	**8,9**	**280**	**6.612**	**2.142**	**4.470**	**5.637**	**23.6**	**7.6**	**20,1**	**3,1**	**6.9**
4. Двинскій.	кр. надѣльн. 5.335	2.873.964	538.301	2.335.663		538,7	100,9	5,3	8,2	3.263	72.439	16.31	56.124	59.387	22,2	5,0	18,2	4,4	8,6	205	5.166	1.312	3.854	4.325	25,2	6,4	21,1	4,0	6,8
	владѣльч. 1.790	1.010.992	163.606	847.386		564,8	91,4	6,2	8,8	1.600	41.920	10.24	31.680	39.040	26,2	6,4	24,4	4,1	9,2	47	940	315	625	564	20,0	6,7	12,0	3,0	7,0
	въ уѣздѣ . **7.125**	**3.884.956**	**701.907**	**3.183.049**	18,82	**545.3**	**98,5**	**5.5**	**8,3**	**4.863**	**114.359**	**26.55**	**87.804**	**98.427**	**23.5**	**5.5**	**20.2**	**4.3**	**8.8**	**252**	**6.106**	**1.627**	**4.479**	**4.889**	**24,2**	**6.5**	**19,4**	**3.7**	**6.8**
5. Дриссенскій.	кр. надѣльн. 6.134	2.400.848	514.029	1 886.819		391,4	83,8	4,7	8,2	3.079	57.577	17.85	39.719	180.737	18,7	5,8	58,7	3,2	8,3	118	3.186	873	2.313	2.006	27,0	7,4	17,0	3,6	6,0
	владѣльч. 2.223	1.205.755	201.626	1.004.129		542,4	90,7	6,0	8,7	1.853	29.463	8.89	20.569	29.277	15,9	4,8	15,8	3,3	8,6	30	507	210	297	660	16,9	7,0	22,0	2,4	6,0
	въ уѣздѣ . . **8.357**	**3.606.603**	**715.655**	**2.890.948**	30,37	**431.6**	**85.6**	**5.0**	**8.4**	**4.932**	**87.040**	**26.75**	**60.288**	**210.014**	**17,7**	**5,4**	**43.6**	**3,3**	**8,4**	**148**	**3.693**	**1.083**	**2.610**	**2.666**	**25,0**	**7,3**	**18,0**	**3,4**	**6,0**
6. Лепельскій.	кр. надѣльн. 5.167	2.226.977	559.586	1.667.391		431,0	108,3	4,0	9,0	1.286	29.449	7.45	21.990	31.121	22,9	5,8	24,2	3,9	8,9	292	5.256	2.161	3.095	4.351	18,0	7,4	14,9	2,4	6,3
	владѣльч. 2.606	1.134.131	255.127	879.004		435,2	97,9	4,4	8,9	850	16.915	4.76	12.155	15.555	19,9	5,6	18,3	3,6	8,9	23	423	475	248	278	18,4	7,6	12,1	2,4	6,7
	въ уѣздѣ . **7.773**	**3.361.108**	**814.713**	**2.546.395**	16,35	**432,4**	**104.8**	**4,1**	**9.0**	**2.136**	**46.364**	**12.21**	**34.145**	**46.676**	**21,7**	**5,7**	**21,9**	**3,8**	**8,9**	**315**	**5.679**	**2.336**	**3.343**	**4.629**	**18,0**	**7,4**	**14,7**	**2,4**	**6.3**
7. Люцинскій.	кр. надѣльн. 3.035	1.604.908	295.912	1.308.996		528,8	97,5	5,4	8,7	5.660	57.732	29.43	28.300	102.446	10,2	5,2	18,1	2,0	8,9	56	1.518	448	1.070	722	27,1	8,0	12,9	3,4	6,5
	владѣльч. 1.451	812.270	124.206	688.064		559,8	85,6	6,5	8,6	4.378	49.034	21.01	28.020	68.735	11,2	4,8	15,7	2,3	8,6	33	812	244	568	762	24,6	7,4	23,1	3,3	7,0
	въ уѣздѣ . . **4.486**	**2.417.178**	**420.118**	**1.997.060**	15,74	**538,8**	**93.7**	**5.8**	**8.7**	**10.038**	**106.766**	**50.44**	**56.320**	**171.181**	**10.6**	**5.0**	**17,1**	**2.1**	**8,8**	**89**	**2.330**	**692**	**1.638**	**1.484**	**26.2**	**7.8**	**16.6**	**3.4**	**6.7**
8. Невельскій.	кр. надѣльн. 3.239	1.376.899	318.070	1.058.829		425,1	98,2	4,3	9,6	2.576	46.626	14.16	32.458	47.656	18,1	5,5	18,5	3,3	9,5	164	5.068	1.132	3.936	4.198	30,9	6,9	25,6	4,5	6,5
	владѣльч. 815	530.402	83.537	446.865		650,8	102,5	6,3	10,1	1.225	18.620	5.88	12.740	29.155	15,2	4,8	23,8	3,2	9,0	41	869	266	603	1.091	21,2	6,5	26,6	3,3	7,8
	въ уѣздѣ . **4.054**	**1.907.301**	**401.607**	**1.505.694**	14,51	**470.5**	**99.1**	**4.7**	**9.7**	**3.801**	**65.246**	**20.04**	**45.198**	**76.811**	**17.2**	**5.3**	**20.2**	**3.3**	**9.4**	**205**	**5.937**	**1.398**	**4.539**	**5.289**	**29,0**	**6.8**	**25,8**	**4,2**	**6,7**
9. Полоцкій.	кр. надѣльн. 5.327	1.613.548	419.235	1.194.313		302,9	78,7	3,8	8,8	3.032	53.970	18.49	35.475	67.614	17,8	6,1	22,3	2,9	8,7	163	4.026	1.076	2.950	2.233	24,7	6,6	13,7	3,7	6,8
	владѣльч. 2.703	983.081	206.509	776.572		363,7	76,4	4,8	8,9	1.482	17.488	7.70	9.782	34.827	11,8	5,2	23,5	2,3	8,8	116	3.062	858	2.204	2.865	26,4	7,4	24,7	3,6	6,8
	въ уѣздѣ . . **8.030**	**2.596.629**	**625.744**	**1.970.885**	15,91	**323.4**	**77.9**	**4.1**	**8.8**	**4.514**	**71.458**	**26.20**	**45.257**	**102.441**	**15.8**	**5.8**	**22,7**	**2,7**	**8.7**	**279**	**7.088**	**1.934**	**5.154**	**5.098**	**25,4**	**6,9**	**18,3**	**3.7**	**6.8**
10. Рѣжицкій.	кр. надѣльн. 3.231	1.591.267	328.593	1.262.674		492,5	101,7	4,8	8,7	6.337	84.282	37.38	46.894	111.531	13,3	5,9	17,6	2,3	8,8	128	2.445	1.024	1.421	1.536	19,1	8,0	12,0	2,4	6,1
	владѣльч. 1.044	623.268	107.114	516.154		597,0	102,6	5,8	8,6	2.440	35.380	12.93	22.448	44.164	14,5	5,3	18,1	2,7	9,1	31	629	232	397	474	20,3	7,5	15,3	2,7	6,5
	въ уѣлдѣ . . **4.275**	**2.214.535**	**435.707**	**1.778.828**	13,89	**518.0**	**101,9**	**5.1**	**8,7**	**8.777**	**119.662**	**50.32**	**69.342**	**155.695**	**13.6**	**5,7**	**17.7**	**2.4**	**8,9**	**159**	**3.074**	**1.256**	**1.818**	**2.010**	**19,3**	**7,9**	**12,6**	**2,4**	**6,2**
11. Себежскій.	кр. надѣльн. 2.560	1.049.600	219.136	830.464		410,0	85,6	4,8	9,2	2.985	38.208	16.71	21.492	44.775	12,8	5,6	15,0	2,3	9,0	114	2.736	912	1.824	5.324	24,0	8,0	46,7	3,0	8,0
	владѣльч. 1.576	638.595	127.971	510.624		405,2	81,2	5,0	9,2	1.696	15.094	7.63	7.462	24.931	8,9	4,5	14,7	2,0	8,8	24	415	192	223	485	17,3	8,0	20,2	2,2	8,0
	въ уѣздѣ . **4.136**	**1.688.195**	**347.107**	**1.341.088**	14,64	**408.2**	**83,9**	**4.9**	**9.2**	**4.681**	**53.302**	**24.34**	**28.954**	**69.706**	**11.4**	**5,2**	**14,9**	**2.2**	**8,9**	**138**	**3.151**	**1,104**	**2.047**	**5.809**	**22,8**	**8.0**	**42.1**	**2,9**	**8,0**
Въ губерніи .	**62.182**	**28.788.789**	**5.872.838**	**22.915.951**	**17,58**	**463.0**	**94,4**	**4,9**	**8.9**	**55.648**	**920.837**	**300.02**	**620.815**	**1.182.189**	**16.5**	**5,4**	**21,2**	**3,1**	**8.9**	**2.384**	**61.458**	**17.855**	**43.603**	**51.170**	**25,8**	**7,5**	**21,5**	**3,4**	**6,9**
кр. надѣльн.	44.076	19.824.002	4.216.763	15.607.239		449,8	95,7	4,7	8,9	35.104	587.801	195.48	392.315	781.238	16,7	5,6	22,3	3,0	8,9	1.888	49.258	14.203	35.055	39.304	26,1	7,5	20,8	3,5	6,9
владѣльч.	18.106	8.964.787	1.656.075	7.308.712		495,1	91,5	5,4	9,0	20.544	333.036	104.53	228.500	400.951	16,2	5,1	17,6	3,2	9,0	496	12.200	3.652	8.548	11.866	24,6	7,4	23,9	3,3	7,1
КОВЕНСКАЯ.																													
1. Ковенскій.	кр. надѣльн. 4.988	1.208.592	391.558	817.034		242,3	78,5	3,1	8,0	1.479	37.123	10.35	26.770	34.165	25,1	7,0	23,1	3,6	8,6	255	6.630	1.734	4.896	3.417	26,0	6,8	13,4	3,8	6,5
	владѣльч. 1.819	364.891	134.788	230.103		200,6	74,1	2,8	8,8	567	9.356	3.96	5.387	4.990	16,5	7.0	8,8	2.4	9,1	33	584	188	396	571	17,7	5,7	17,3	3,1	7,5
	въ уѣздѣ . . **6.807**	**1.573.483**	**526.346**	**1.047.137**	6,54	**231,2**	**77,3**	**3.0**	**8,2**	**2.046**	**46.479**	**14.32**	**32.157**	**39.155**	**22.7**	**7,0**	**19.1**	**3,2**	**8,7**	**288**	**7.214**	**1.922**	**5.292**	**3.988**	**25,0**	**6,7**	**13.8**	**3,7**	**6,7**
2. Вилькомирскій.	кр. надѣльн. 8.625	2.264.925	707.250	1.557.675		262,6	82,0	3,2	8,3	9.832	246.783	73.74	173.043	263.498	25,1	7,5	26,8	3,3	8,9	327	7.685	1.897	5.788	5.069	23,5	5,8	15,5	4,1	7,0
	владѣльч. 2.610	770.733	226.287	544.446		295,3	86,7	3,5	8,8	1.693	35.214	10.15	25.056	24.707	20,8	6,0	20,5	3,5	8,2	16	133	80	53	320	8,3	5,0	20,0	1,7	7,0
	въ уѣздѣ . . **11.235**	**3.035.658**	**933.537**	**2.102.121**	9,56	**270,2**	**83,1**	**3,2**	**8.4**	**11.525**	**281.997**	**83.89**	**198.099**	**288.205**	**24.5**	**7.3**	**25,0**	**3.4**	**8.8**	**343**	**7.818**	**1.977**	**5.841**	**5.389**	**22.8**	**5.8**	**15,7**	**3,9**	**7,0**
3. Новоалександр.	кр. надѣльн. 7.661	1.898.396	672.636	1.225.760		247,8	87,8	2,8	8,1	7.330	116.547	42.51	74.032	87.960	15,9	5,8	12,0	2,7	8,8	196	3.881	1.058	2.823	2.803	19.8	5,4	14,3	3,7	6,1
	владѣльч. 1.797	552.757	152.565	400.192		307,6	84,9	3,6	8,3	1.010	19.190	5.65	13.534	15.756	19,0	5,6	15,6	3,4	8,7	43	671	189	482	1.148	15,6	4.4	26,7	3,5	6,5
	въ уѣздѣ . **9.458**	**2.451.153**	**825.201**	**1.625.952**	8,04	**259,2**	**87,2**	**3.0**	**8.1**	**8.340**	**135.737**	**48.17**	**87.566**	**103.716**	**16,3**	**5.8**	**12,4**	**2.8**	**8.8**	**239**	**4.552**	**1.247**	**3.305**	**3.951**	**19,0**	**5,2**	**16.5**	**3,7**	**6,2**
4. Поневѣжскій.	кр. надѣльн. 4.422	956.036	365.257	590.779		216,2	82,6	2,6	8,3	9.178	293.696	62.41	231.286	249.642	32,0	6,8	27,2	4,7	8,8	167	3.724	1.019	2.705	2.455	22,3	6,1	14,7	3,7	6,4
	владѣльч. 1.655	509.409	159.542	349.867		307,8	96,4	3,2	8,2	2.842	94.354	18.18	76.165	72.755	33,2	6,4	25,6	5,2	9,0	46	699	258	441	825	15,2	5,6	20,1	2,7	7,0
	въ уѣздѣ . **6.077**	**1.465.445**	**524.799**	**940.646**	4,40	**241,1**	**86,4**	**2.8**	**8.3**	**12.020**	**388.050**	**80.59**	**307.451**	**322.397**	**32,3**	**6.7**	**26.8**	**4,8**	**8.8**	**213**	**4.423**	**1.277**	**3.146**	**3.280**	**20.8**	**6.0**	**15,4**	**3,5**	**6,5**
5. Россіенскій.	кр. надѣльн. 9.964	1.680.927	734.347	946.580		168,7	73,7	2,3	8,5	4.357	135.938	30.93	105.003	83.654	31,2	7,1	19,2	4,4	8,2	467	13.169	2.895	10.274	5.557	28,2	6,2	11.9	4,5	7,4
	владѣльч. 2.072	405.076	156.850	248.226		195,5	75,7	2,6	9,2	1.596	33.356	9.57	23.780	11.651	20,9	6,0	7,3	3,5	9,0	140	2.422	854	1.568	2.058	17,3	6,1	14,7	2,8	8,0
	въ уѣздѣ . . **12.036**	**2.086.003**	**891.197**	**1.194.806**	5,31	**173.3**	**74.0**	**2.3**	**8.6**	**5.953**	**169.294**	**40.51**	**128.783**	**95.305**	**28,4**	**6.8**	**16,0**	**4,2**	**8,3**	**607**	**15.591**	**3.749**	**11.842**	**7.615**	**25,7**	**6,2**	**12,5**	**4,1**	**7,5**
6. Тельшевскій.	кр. надѣльн. 7.112	1.769.466	602.386	1.167.080		248,8	84,7	2,9	8,4	5.297	142.489	34.43	108.058	102.762	26,9	6,5	19,4	4,1	8,5	323	7.009	1.970	5.039	3.295	21,7	6,1	10,2	3,6	6,4
	владѣльч. 1.510	299.433	110.683	188.750		198,3	73,3	2,7	8,4	766	18.767	4.59	14.171	11.337	24,5	6,0	14,8	4,1	9,0	86	929	482	447	946	10.8	5,6	11,0	1,9	6,5
	въ уѣздѣ . . **8.622**	**2.068.899**	**713.069**	**1.355.830**	7,53	**240.0**	**82,7**	**2,9**	**8,4**	**6.063**	**161.256**	**39.02**	**122.229**	**114.099**	**26.6**	**6,4**	**18,8**	**4.1**	**8.6**	**409**	**7.938**	**2.452**	**5.486**	**4.241**	**19.4**	**6.0**	**10.4**	**3.2**	**6.4**
7. Шавельскій.	кр. надѣльн. 6.082	1.232.821	409.319	823.502		202,7	67,3	3,0	8,2	4.743	117.626	27.98	89.642	87.746	24,8	5,9	18,5	4,2	8,5	330	6.072	2.112	3.960	6.039	18,4	6,4	18,3	2,9	5,6
	владѣльч. 3.173	748.511	224.648	523.863		235,9	70,8	3,3	7,9	1.270	30.988	7.49	23.495	27.178	24.4	5,9	21,4	4,1	9,0	72	1.216	475	741	1.584	16,9	6,6	22,0	2,6	6,2
	въ уѣздѣ . . **9.255**	**1.981.332**	**633.967**	**1.347.365**	6,05	**214,1**	**68,5**	**3.1**	**8,1**	**6.013**	**148.614**	**35.47**	**113.137**	**114.924**	**24,7**	**5,9**	**19,1**	**4,2**	**8.6**	**402**	**7.288**	**2.587**	**4.701**	**7.623**	**18,1**	**6,4**	**19,0**	**2.8**	**5,7**
Въ губерніи .	**63.490**	**14.661.973**	**5.048.116**	**9.613.857**	**6,75**	**231,2**	**79,5**	**2,9**	**8,3**	**51.960**	**1.331.427**	**342.00**	**989.422**	**1.077.801**	**25,6**	**6,6**	**20,7**	**3,9**	**8,7**	**2.501**	**54.824**	**15.211**	**39.613**	**36.087**	**21,9**	**6,1**	**14,4**	**3,6**	**6,7**
кр. надѣльн.	48.854	11.011.163	3.882.753	7.128.410		225,4	79,5	2,8	8,3	42.216	1.090.202	282.36	807.834	909.427	25,8	6,7	21,5	3,9	8,7	2.065	48.170	12.685	35.485	28.635	23,3	6,1	13,9	3,8	6,6
владѣльч.	14.636	3.650.810	1.165.363	2.485.447		249,4	79,6	3,1	8,4	9.744	241.225	59.63	181.588	168.374	24,8	6,1	17,3	4,1	8,9	436	6.654	2.526	4.128	7.452	15,3	5,8	17,1	2,6	7,1

УѢЗДЫ. DISTRICTS.	Яровая рожь. Seigle de printemps.											Яровая пшеница			Froment de printemps.									Овесъ. Avoine.										
	Посѣвная площадь 1898 г. въ десят. L'aire cultivée en 1898 en dessiatines.	Собрано. Récolte.	Посѣяно. Ensemencement.	Остат. за посѣв. Produit net. Всѣ. Absolu.	Остат. за посѣв. Produit net. На 1 душу насел. об. п. Par habitant.	Собрано соломы. Récolte de la paille.	На казенную десятину. Par dessiatine. Собрано. Récolte.	На казенную десятину. Par dessiatine. Посѣяно. Ensemencement.	На казенную десятину. Par dessiatine. Соломы. Paille.	Урожай самъ. Rendement à.	Вѣсъ четв. Poids d'une tchverte en pouds.	Посѣвная площадь 1898 г. въ десят. L'aire cultivée en 1898 en dessiatines.	Собрано. Récolte.	Посѣяно. Ensemencement.	Ост. за посѣвъ Produit net. Всѣ. Absolu.	Ост. за посѣвъ Produit net. На 1 душу насел. об. п. Par habitant.	Собрано соломы. Récolte de la paille.	На казен. десят. Par dessiatine. Собрано. Récolte.	На казен. десят. Par dessiatine. Посѣяно. Ensemencement.	На казен. десят. Par dessiatine. Соломы. Paille.	Урожай самъ. Rendement à.	Вѣсъ четв. Poids d'une chetverte en pouds.	Посѣвная площадь 1898 г. въ десят. L'aire cultivée en 1898 en dessiatines.	Собрано. Récolte.	Посѣяно. Ensemencement.	Остат. за посѣв. Produit net. Всѣ. Absolu.	Остат. за посѣв. Produit net. На 1 душу насел. об. п. Par habitant.	Собрано соломы. Récolte de la paille.	На казен. десят. Par dessiatine. Собрано. Récolte.	На казен. десят. Par dessiatine. Посѣяно. Ensemencement.	На казен. десят. Par dessiatine. Соломы. Paille.	Урожай самъ. Rendement à.	Вѣсъ четв. Poids d'une hetcverte en pouds.
	Пудовъ. Puids.										Пуд.	Пудовъ.			Poids.							Пуд.	Пудовъ.										
	2	3	4	5	6	7	8	9	10	11	12	1	2	3	4	5	6	7	8	9	10	11	1	2	3	4	5	6	7	8	9	10	11
СИМБИРСКАЯ.																																	
1. Симбирскій. кр. надѣльн.	—	—	—	—		—	—	—	—	—	—	2.024	4.453	18.216	—13.763		13.763	2,2	9,0	6,8	0,2	9,6	36.497	109.491	321.174	—211.683		284.677	3,0	8,8	7,8	0,3	4,8
владѣльч.	—	—	—	—		—	—	—	—	—	—	224	2.016	2.106	— 90		2.419	9,0	9,4	10,8	1,0	8,5	31.837	146.450	251.512	—105.062		264.247	4,6	7,9	8,3	0,6	4,6
въ уѣздѣ	—	—	—	—		—	—	—	—	—	—	**2.248**	**6.469**	**20.322**	**—13.853**	0,00	**16.182**	**2,9**	**9,0**	**7,2**	**0,3**	**9,2**	**68.334**	**255.941**	**572.686**	**—316.745**	0,00	**548.924**	**3.7**	**8.4**	**8.0**	**0.4**	**4.7**
2. Алатырскій. кр. надѣльн.	—	—	—	—		—	—	—	—	—	—	15.377	316.766	170.683	146.081		422.867	20,6	10,1	27.5	1,9	9,4	9.358	94.516	102.938	— 8.422		151.600	10,1	11,0	16,2	0,9	4,7
владѣльч.	—	—	—	—		—	—	—	—	—	—	3.060	49.878	32.130	17.748		45.900	16,3	10,5	15,0	1,6	8,9	5.742	65.459	57.420	8.039		76.943	11,4	10,0	13,4	1,1	4,3
въ уѣздѣ	—	—	—	—		—	—	—	—	—	—	**18.437**	**366.644**	**202.813**	**163.829**	1,06	**468.767**	**19.9**	**11.0**	**25.4**	**1.9**	**9.3**	**15.100**	**159.975**	**160.358**	**— 383**	0,00	**228.543**	**10,6**	**10.6**	**15.1**	**1.0**	**4.5**
3. Ардатовскій. кр. надѣльн.	—	—	—	—		—	—	—	—	—	—	11.255	294.881	121.554	173.327		363.536	26,2	10,8	32,8	2,4	8,8	23.589	221.737	250.043	—28.306		448.191	9,4	10,6	19.0	0,9	4.0
владѣльч.	—	—	—	—		—	—	—	—	—	—	3.369	91.637	34.701	56.936		96.690	27,2	10,3	28,7	2,6	9,8	17.536	226.214	171.853	54.361		354.227	12,9	9,8	20,2	1,3	4,5
въ уѣздѣ	—	—	—	—		—	—	—	—	—	—	**14.624**	**386.518**	**156.255**	**230.263**	1,21	**460.226**	**26,4**	**10,7**	**31,5**	**2,5**	**9,0**	**41.125**	**447.951**	**421.896**	**26.055**	0,14	**802.418**	**10.9**	**10.3**	**19.5**	**1.1**	**4.2**
4. Буинскій. кр. надѣльн.	—	—	—	—		—	—	—	—	—	—	835	8.684	7.765	919		14.362	10,4	9,3	17,2	1,1	8,3	44.665	174.193	410.918	—236.725		451.116	3,9	9.2	10.1	0,4	4.1
владѣльч.	—	—	—	—		—	—	—	—	—	—	175	1.627	1.732	—105		2.555	9,3	9,9	14,6	0,9	8,5	14.193	66.707	136.253	— 69.546		204.379	4,7	9,6	14,4	0,5	4,5
въ уѣздѣ	—	—	—	—		—	—	—	—	—	—	**1.010**	**10.311**	**9.497**	**814**	0,00	**16.917**	**10,2**	**9,4**	**16,7**	**1,1**	**8,3**	**58.858**	**240.900**	**547.171**	**—306.271**	0,00	**655.495**	**4,1**	**9.3**	**11.1**	**0,4**	**4.2**
5. Корсунскій. кр. надѣльн.	—	—	—	—		—	—	—	—	—	—	1.907	25.172	20.023	5.149		28.033	13.2	10,5	14,7	1,3	8,7	20.277	160.188	184.521	—24.333		239.269	7,9	9,1	11.8	0,9	4.7
владѣльч.	5	155	45	110		130	31,0	9,0	26,0	3,4	9,4	319	4.051	3.128	925		5.838	12,7	9,8	18,3	1,3	9,1	22.495	213.702	193.457	20.245		335.175	9,5	8,6	14,9	1,1	4.9
въ уѣздѣ *	**5**	**155**	**45**	**110**	0,00	**130**	**31,0**	**9,0**	**26,0**	**3,4**	**9,4**	**2.226**	**29.223**	**23.149**	**6.074**	0,03	**33.871**	**13,1**	**10,4**	**15,2**	**1,3**	**8,8**	**42.772**	**373.890**	**377.978**	**— 4.088**	0,00	**574.444**	**8.7**	**8.8**	**13,4**	**1.0**	**4.8**
6. Курмышскій. кр. надѣльн.	—	—	—	—		—	—	—	—	—	—	509	16.899	5.904	10.995		25.603	33,2	11,6	50,3	2,9	8,5	25.266	421.942	265.293	156.649		798.406	16,7	10,5	31,6	1,6	4,5
владѣльч.	—	—	—	—		—	—	—	—	—	—	131	5.620	1.493	4.127		6.642	42,9	11,4	50,7	3,8	9,1	16.436	397.751	180.796	216.955		461.852	24,2	11,0	28,1	2,2	5,2
въ уѣздѣ	—	—	—	—		—	—	—	—	—	—	**640**	**22.519**	**7.397**	**15.122**	0,09	**32.245**	**35.2**	**11,6**	**50,4**	**3,0**	**8.6**	**41.702**	**819.693**	**446.089**	**373.604**	2 29	**1.260.258**	**19,7**	**10.7**	**30.2**	**1.8**	**4.8**
7. Сенгилеевскій. кр. надѣльн.	—	—	—	—		—	—	—	—	—	—	6.425	43.690	57.182	—13.492		52.685	6,8	8,9	8,2	0,8	8,7	13.047	53.493	104.376	—50.883		84.805	4,1	8,0	6,5	0,5	4.2
владѣльч.	—	—	—	—		—	—	—	—	—	—	2.440	31.964	20.253	11.712		39.528	13,1	8,3	16,2	1,6	8,8	16.267	108.989	122.002	—13.013		157.790	6.7	7,5	9.7	0,9	4.1
въ уѣздѣ	—	—	—	—		—	—	—	—	—	—	**8.865**	**75.654**	**77.434**	**— 1.780**	0,00	**92.213**	**8,5**	**8,7**	**10,4**	**1.0**	**8.7**	**29.314**	**162.482**	**226.378**	**—63.896**	0,00	**242.595**	**5.5**	**7.7**	**8.3**	**0.7**	**4.1**
8. Сызранскій. кр. надѣльн.	—	—	—	—		—	—	—	—	—	—	15.312	185.275	136.277	48.998		240.398	12,1	8,9	15,7	1,4	8,8	12.262	68.667	91.965	—23.298		125.072	5,6	7,5	10,2	0,7	4.4
владѣльч.	—	—	—	—		—	—	—	—	—	—	14.749	265.482	126.841	138.641		262.532	18,0	8,6	17,8	2,1	8,9	15.368	135.238	112.186	23.052		221.299	8,8	7,3	14,4	1,2	4.5
въ уѣздѣ	—	—	—	—		—	—	—	—	—	—	**30.061**	**450.757**	**263.118**	**187.639**	0,88	**502.930**	**15.0**	**8,8**	**16,7**	**1,7**	**8,9**	**27.630**	**203.905**	**204.151**	**— 246**	0,00	**346.371**	**7.4**	**7.4**	**12.5**	**1.0**	**4.5**
Въ губерніи.	**5**	**155**	**45**	**110**	**0,00**	**130**	**31,0**	**9,0**	**26,0**	**3,4**	**9,4**	**78.111**	**1.348.095**	**759.987**	**588.108**	**0,40**	**1.623.351**	**17,3**	**9,7**	**20.8**	**1,8**	**9,0**	**324.835**	**2.664.737**	**2.956.707**	**—291.970**	**0,00**	**4.659.048**	**8,2**	**9.1**	**14,4**	**0,9**	**4,6**
кр. надѣльн.	—	—	—	—	—	—	—	—	—	—	—	53.644	895.820	537.606	358.214		1.161.247	16,7	10,0	21,6	1,7	9,0	184.961	1.304.227	1.731.228	—427.001		2.583.136	7,1	9,4	14,0	0,8	4.4
владѣльч.	5	155	45	110	—	130	31,0	9,0	26,0	3,4	9,4	24.467	452.275	222.381	229.894		462.104	18,5	9,1	18,9	2,0	9,1	139.874	1.360.510	1.225.479	135.031		2.075.912	9,7	8,8	14,8	1,1	4,7
ТАВРИЧЕСКАЯ.																																	
1. Симферопольск. кр. надѣльн.	—	—	—	—		—	—	—	—	—	—	76	1.892	578	1.314		3.139	24,9	7,6	41,3	3,3	8.6	1.068	33.962	6.622	27.340		47.312	31,8	6,2	44,3	5,1	5.5
владѣльч.	—	—	—	—		—	—	—	—	—	—	1.865	76.092	15.666	60.426		136.332	40.8	8,4	73,1	4.9	9,5	25.798	970.005	172.847	797.158		1.006.122	37,6	6,7	39,0	5,6	5,5
въ уѣздѣ	—	—	—	—	—	—	—	—	—	—	—	**1.941**	**77.984**	**16.244**	**61.740**	0,86	**139.471**	**40,2**	**8.4**	**71,6**	**4,8**	**9.5**	**26.866**	**1.003.967**	**179.469**	**824.498**	11,50	**1.053.434**	**37.4**	**6.7**	**39.2**	**5.6**	**5,5**
2. Бердянскій. кр. надѣльн.	—	—	—	—		—	—	—	—	—	—	226.523	10.034.969	1.630.966	8.404.003		10.465.363	44,3	7,2	46,2	6,2	9,5	18.259	1.113.799	131.465	982.334		790.615	61,0	7,2	43,3	8,5	6,0
владѣльч.	11	420	63	357		440	38.2	5,7	40,0	6,6	10,0	16.240	734.048	113.680	620.368		758.408	45.2	7,0	46,7	6,5	9,3	1.795	109.316	13.283	96.033		85.622	60,9	7,4	47.7	8,2	5.9
въ уѣздѣ	**11**	**420**	**63**	**357**	0,00	**440**	**38,2**	**5,7**	**40,0**	**6,6**	**10,0**	**242.763**	**10.769.017**	**1.744.646**	**9.024.371**	32,20	**11.223.771**	**44,3**	**7,2**	**46,2**	**6,2**	**9,5**	**20.054**	**1.223.115**	**144.748**	**1.078.367**	2,85	**876.237**	**61,0**	**7.2**	**43,7**	**8,4**	**6,0**
3. Днѣпровскій. кр. надѣльн.	—	—	—	—		—	—	—	—	—	—	82.213	2.984.332	427.508	2.556.824		1.981.333	36,3	5,2	24,1	7,0	9,2	5.873	235.507	32.889	202.618		98.666	40,1	5,6	16,8	7,3	5,3
владѣльч.	38	1.300	—190	1.110		1.022	34,2	5,0	26,9	6,8	8,6	88.683	3.822.237	487.757	3.334.480		3.068.432	43,1	5,5	34,6	7.8	9,3	8.784	488.390	46.555	441.835		306.562	55,6	5,3	34,9	10.5	6.2
въ уѣздѣ	**38**	**1.300**	**190**	**1.110**	0.00	**1.022**	**34,2**	**5,0**	**26,9**	**6,8**	**8,6**	**170.896**	**6.806.569**	**915.265**	**5.891.304**	28,05	**5.049.765**	**39.8**	**5,4**	**29,5**	**7,4**	**9,2**	**14.657**	**723.897**	**79.444**	**644.453**	3,07	**405.228**	**49,4**	**5.4**	**27.6**	**9.1**	**5.9**
4. Евпаторійскій. кр. надѣльн.	—	—	—	—		—	—	—	—	—	—	118	5.711	720	4.991		7.894	48,4	6.1	66,9	7,9	9,7	698	33.993	4.188	29.805		32.666	48,7	6,0	46.8	8,1	5.9
владѣльч.	30	1.629	129	1.500		1.566	54,3	4,3	52,2	12,6	9,5	5.133	179.142	29.258	149.884		280.775	34,9	5,7	54,7	6,1	9,5	16.622	777.910	86.434	691.476		880.966	46,8	5,2	53,0	9,0	6,0
въ уѣздѣ	**30**	**1.629**	**129**	**1.500**	0,03	**1.566**	**54,3**	**4,3**	**52,2**	**12,6**	**9,5**	**5.251**	**184.853**	**29.978**	**154.875**	3,40	**288.669**	**35,2**	**5,7**	**55,0**	**6,2**	**9,5**	**17.320**	**811.903**	**90.622**	**721.281**	15,85	**913.632**	**46,9**	**5,2**	**52.8**	**9.0**	**6.0**
5. Мелитопольскій. кр. надѣльн.	—	—	—	—		—	—	—	—	—	—	250.206	8.732.189	1.601.318	7.130.871		8.782.231	34,9	6,4	35,1	5,5	9,4	2.760	177.468	18.216	159.252		116.472	64,3	6,6	42,2	9,7	6,3
владѣльч.	47	2.298	240	2.058		3.290	48,9	5,1	70,0	9,6	9,3	39.268	1.951.620	267.022	1.684.598		2.049.790	49,7	6,8	52,2	7,3	9,3	3.882	281.057	25.621	255.436		230.979	72,4	6,6	59,5	11.0	6,3
въ уѣздѣ	**47**	**2.298**	**240**	**2.058**	0,01	**3.290**	**48,9**	**5,1**	**70,0**	**9,6**	**9,3**	**289.474**	**10.683.809**	**1.868.340**	**8.815.469**	23,10	**10.832.021**	**36,9**	**6,5**	**37,4**	**5,7**	**9,4**	**6.642**	**458.525**	**43.837**	**414.688**	1,09	**347.451**	**69,0**	**6,6**	**52.3**	**10.5**	**6.3**
6. Перекопскій. кр. надѣльн.	430	8.643	2.452	6.191		13.889	20,1	5,7	32,3	3,5	8,9	796	28.417	5.174	23.243		14.885	35,7	6,5	18,7	5,5	10,0	247	14.697	1.556	13.141		8.596	59,5	6,3	34,8	9.4	5,8
владѣльч.	76	4.613	456	4.157		2.531	60,7	6,0	33,3	10,1	9,0	5.092	272.422	32.589	239.833		322.324	53,5	6,4	63,3	8,4	9,1	10.207	568.530	65.325	503.205		521.578	55,7	6,4	51,1	8,7	5.9
въ уѣздѣ	**506**	**13.256**	**2.908**	**10.348**	0,24	**16.420**	**26,2**	**5,7**	**32,4**	**4,6**	**9,0**	**5.888**	**300.839**	**37.763**	**263.076**	6,16	**337.209**	**51,1**	**6.4**	**57,3**	**8,0**	**9,2**	**10.454**	**583.227**	**66.881**	**516.346**	12,09	**530.174**	**55.8**	**6,4**	**50.7**	**8.7**	**5.9**
7. Ялтинскій. кр. надѣльн.	4	83	26	57		200	20,8	6,5	50,0	3,2	8,5	209	11.892	2.048	9.844		9.844	56,9	9,8	47,1	5,8	8,6	112	5.341	918	4.423		5.230	47,7	8,2	46,7	5,8	6,0
владѣльч.	—	—	—	—		—	—	—	—	—	—	31	1.597	273	1.324		1.318	51,5	8,8	42,5	5,8	9,7	20	1.088	130	958		950	54,4	6,5	47,5	8,4	6,0
въ уѣздѣ	**4**	**83**	**26**	**57**	0,00	**200**	**20,8**	**6,5**	**50,0**	**3,2**	**8,5**	**240**	**13.489**	**2.321**	**11.168**	0,19	**11.162**	**56,2**	**9,7**	**46,5**	**5,8**	**8.7**	**132**	**6.429**	**1.048**	**5.381**	0,09	**6.180**	**48,7**	**8,0**	**46.8**	**6.1**	**6.0**
8. Ѳеодосійскій. кр. надѣльн.	7	165	36	129		154	23,5	5,2	22,0	4,6	9,0	11	476	86	398		479	43,3	7,8	43,5	5,5	9,5	1.752	45.552	13.140	32.412		77.263	26,0	7,5	44,1	3,5	5.4
владѣльч.	678	27.120	4.000	23.120		22.577	40,0	5,9	33,3	6,8	8,0	1.772	103.662	13.999	89.663		94.093	58,5	7,9	53.1	7,4	9,3	34.007	829.771	241.450	588.321		1.268.461	24,4	7,1	37.3	3,4	5.3
въ уѣздѣ	**685**	**27.285**	**4.036**	**23.249**	0,23	**22.731**	**39,4**	**5,9**	**33,2**	**6,8**	**8,0**	**1.783**	**104.138**	**14.085**	**90.053**	0,91	**94.572**	**58,4**	**7,9**	**53,0**	**7,4**	**9,3**	**35.759**	**875.323**	**254.590**	**620.733**	6,27	**1.345.724**	**24.5**	**7,1**	**37.6**	**3.4**	**5.3**
Въ губерніи.	**1.321**	**46.271**	**7.592**	**38.679**	**0,03**	**45.669**	**35,0**	**5,7**	**34,6**	**6,1**	**8,4**	**718.236**	**28.940.698**	**4.628.642**	**24.312.056**	**20,43**	**27.976.640**	**40,3**	**6,5**	**39,0**	**6,3**	**9,4**	**131.884**	**5.686.386**	**860.639**	**4.825.747**	**4,06**	**5.478.060**	**43.1**	**6,5**	**41.5**	**6.6**	**5.8**
кр. надѣльн.	441	8.891	2.514	6.377		14.243	20,2	5,7	32,3	3.5	8.9	560.152	21.799.878	3.668.398	18.131.480		21.265.168	38,9	6,5	38,0	5,9	9,4	30.769	1.660.319	208.994	1.451.325		1.176.820	54,0	6,8	38,2	7.9	5,9
владѣльч.	880	37.380	5.078	32.302		31.426	42,5	5,8	35,7	7,4	8,3	158.084	7.140.820	960.244	6.180.576		6.711.472	45,2	6,1	42,5	7,4	9,3	101.115	4.026.067	651.645	3.374.422		4.301.240	39.8	6,4	42,5	6,2	5.7

УѢЗДЫ. DISTRICTS.	Ячмень. Orge.											Полба Epeautre.											Гречиха. Sarrasin.										
	Посѣвная площадь 1898 г. въ десят. L'aire cultivée en 1898 en dessiatines.	Собрано. Récolte.	Посѣяно. Ensemencement.	Остат. за посѣв. Produit net. Вес. Absolu.	Остат. за посѣв. На 1 душу насел. об. п. Par habitant.	Собрано соломы. Récolte de la paille.	На казенную десятину. Par dessiatine. Собрано. Récolte.	На казенную десятину. Посѣяно. Ensemencement.	На казенную десятину. Соломы. Paille.	Урожай самъ. Rendement à.	Вѣсъ четв. Poids d'une tchetverte en pouds.	Посѣвная площадь 1898 г. въ десят. L'aire cultivée en 1898 en dessiatines.	Собрано. Récolte.	Посѣяно. Ensemencement.	Ост. за посѣв. Produit net. Вес. Absolu.	Ост. за посѣв. На 1 душу насел. об. п. Par habitant.	Собрано соломы. Récolte de la paille.	На казен. десятину. Par dessiatine. Собрано. Récolte.	На казен. десятину. Посѣяно. Ensemencement.	На казен. десятину. Соломы. Paille.	Урожай самъ. Rendement à.	Вѣсъ четв. Poids d'une chetverte en pouds.	Посѣвная площадь 1898 г. въ десят. L'aire cultivée en 1898 en dessiatine.	Собрано. Récolte.	Посѣяно. Ensemencement.	Остат. за посѣв. Produit net. Вес. Absolu.	Остат. за посѣв. На 1 душу насел. об. п. Par habitant.	Собрано соломы. Récolte de la paille.	На каз. десят. Par dessiatire. Собрано. Récolte.	На каз. десят. Посѣяно. Ensemencement.	На каз. десят. Соломы. Paille.	Урожай самъ. Rendement à.	Вѣсъ четв. Poids d'une chtverte en pouds.
	Пудовъ. Poud s.										Пуд.	Пудовъ.			Poud s.							Пуд.	Пудовъ. Poi ds.										Пуд.
	2	3	4	5	6	7	8	9	10	11	12	1	2	3	4	5	6	7	8	9	10	11	1	2	3	4	5	6	7	8	9	10	11
СИМБИРСКАЯ.																																	
1. Симбирскій. кр. надѣльн.	—	—	—	—		—	—	—	—	—	—	7.388	36.201	80.524	—44.328		83.484	4,9	10,9	11,3	0,4	5,6	6.118	4.894	44.661	— 39.767		22.025	0,8	7,3	3,6	0.1	6,2
владѣльч.	—	—	—	—		—	—	—	—	—	—	1.170	12.051	10.062	1.989		19.188	10,3	8,6	16,4	1,2	6,0	1.762	5.991	12.334	— 6.343		4.757	3,4	7,0	2,7	0,5	7,0
въ уѣздѣ	—	—	—	—	—	—	—	—	—	—	—	**8.558**	**48.252**	**90.59**	**—42.339**	0,00	**102.672**	**5.6**	**10.6**	**12.0**	**0.5**	**5.7**	**7.880**	**10.885**	**56.995**	**— 46.110**	0,00	**26.782**	**1.4**	**7.2**	**3.4**	**0,2**	**6,6**
2. Алатырскій. кр. надѣльн.	171	2.685	1.881	804		4.480	15,7	11,0	26,2	1,4	6,0	986	22.974	11.83	11.142		31.355	23,3	12,0	31,8	1,9	6,3	533	1.013	4.317	— 3.304		11.459	1,9	8,1	21,5	0,2	5,8
владѣльч.	8	122	78	44		204	15,2	9,8	25,5	1,6	7,0	129	1.780	1.37	403		1.277	13,8	10,6	9,9	1,3	6,0	811	1.054	6.731	— 5.677		3.649	1,3	8,3	4,5	0,2	6,0
въ уѣздѣ	**179**	**2.807**	**1.959**	**848**	0,01	**4.684**	**15.7**	**10.9**	**26.2**	**1,4**	**6.0**	**1.115**	**24.754**	**13.20**	**11.545**	0.07	**32.632**	**22,2**	**11,8**	**29,3**	**1.9**	**6,3**	**1.344**	**2.067**	**11.048**	**— 8.981**	0.00	**15.108**	**1,5**	**8,2**	**11,2**	**0.2**	**5,9**
3. Ардатовскій. кр. надѣльн.	118	2.431	1.156	1.275		2.124	20,6	9,8	18,0	2,1	6,8	3.243	59.347	35.67	23.674		94.047	18,3	11,0	29,0	1,7	5,3	2.241	8.964	16.807	— 7.843		44.596	4,0	7,5	19.9	0,5	5,0
владѣльч.	46	1.168	419	749		1.274	25,4	9,1	27,7	2,8	6,9	745	15.347	7.52	7.823		15.719	20,6	10,1	21,1	2,0	5,2	1.305	4.698	9.265	— 4.567		12.919	3,6	7,1	9,9	0,5	5,3
въ уѣздѣ	**164**	**3.599**	**1.575**	**2.024**	0,01	**3.398**	**21,9**	**9,6**	**20.7**	**2,3**	**6.8**	**3.988**	**74.694**	**43.19**	**31.497**	0,17	**109.766**	**18,7**	**10.8**	**27,5**	**1.7**	**5,3**	**3.546**	**13.662**	**26.072**	**— 12.410**	0,00	**57.515**	**3.8**	**7,4**	**16.2**	**0,5**	**5,1**
4. Буинскій. кр. надѣльн.	500	5.100	4.050	1.050		9.250	10,2	8,1	18,5	1,3	6,4	10.141	67.945	104.45	—36.507		133.861	6,7	10,3	13,2	0,7	5,4	2.047	1.842	14.738	— 12.896		19.446	0,9	7,2	9,5	0,1	5,8
владѣльч.	26	75	239	—164		75	2,9	9,2	2,9	0,3	6,0	1.244	14.306	12.93	1.368		25.004	11,5	10,4	20,1	1,1	5,2	637	2.102	4.459	- 2.357		4.777	3,3	7,0	7,5	0,5	6,0
въ уѣздѣ	**526**	**5.175**	**4.289**	**886**	0,00	**9.325**	**9.8**	**8.2**	**17,7**	**1,2**	**6.4**	**11.385**	**82.251**	**117.39**	**—35.139**	0.00	**158.865**	**7,2**	**10.3**	**13,9**	**0,7**	**5,4**	**2.684**	**3.944**	**19.197**	**— 15.253**	0,00	**24.223**	**1.5**	**7,1**	**9.0**	**0,2**	**5,9**
5 Корсунскій. кр. надѣльн.	—	—	—	—		—	—	—	—	—	—	5.286	57.617	53.38	4.228		91.448	10,9	10,1	17,3	1,1	5,4	5.573	12.818	44.027	— 31.209		26.750	2,3	7,9	4,8	0.3	5,6
владѣльч.	10	152	91	61		156	15,2	9,1	15,6	1,7	6,5	864	15.206	8.81	6.393		12.874	17,6	10,2	14,9	1,7	5,6	2.688	3.226	19.085	— 15.859		10.752	1,2	7,1	4,0	0,2	5,9
въ уѣздѣ	**10**	**152**	**91**	**61**	0,00	**156**	**15.2**	**9,1**	**15.6**	**1,7**	**6.5**	**6.150**	**72.823**	**62.20**	**10.621**	0,05	**104.322**	**11.8**	**10,1**	**17.0**	**1,2**	**5,4**	**8.261**	**16.044**	**63.112**	**— 47.068**	0,00	**37.502**	**1,9**	**7,6**	**4,5**	**0.3**	**5.7**
6. Курмышскій. кр. надѣльн.	1.849	57.134	18.120	39.014		72.481	30,9	9,8	39,2	3,2	6,2	2.200	47.740	25.52	22.220		71.060	21,7	11,6	32,3	1,9	5,0	2.125	8.925	15.937	— 7.012		37.187	4.2	7,5	17,5	0,6	5,4
владѣльч.	193	1.071	1.930	—859		791	5,6	10,0	4,1	0,6	6,6	178	7.725	1.95	5.767		9.541	43,4	11,0	53,6	3,9	6,0	1.147	4.588	8.488	— 3.900		12.502	4.0	7,4	10,9	0,5	6,0
въ уѣздѣ	**2.042**	**58.205**	**20.050**	**38.155**	0,23	**73.272**	**28,5**	**9,8**	**35,9**	**2,9**	**6.2**	**2.378**	**55.465**	**27.47**	**27.987**	0,17	**80.601**	**23,3**	**11,6**	**33,9**	**2,0**	**5,1**	**3.272**	**13.513**	**24.425**	**— 10.912**	0,00	**49.689**	**4,1**	**7,5**	**15,2**	**0,6**	**5.6**
7. Сенгилеевскій. кр. надѣльн.	—	—	—	—		—	—	—	—	—	—	363	3.085	3.70	—618		5.082	8,5	10,2	14,0	0,8	5,5	2.036	407	14.048	— 13.641		3.665	0,2	6,9	1,8	0,0	5,6
владѣльч.	—	—	—	—		—	—	—	—	—	—	112	907	91	— 11		616	8,1	8,2	5,5	1,0	5,7	1.153	231	7.264	— 7.033		7.264	0.2	6,3	6,3	0.0	5,9
въ уѣздѣ	—	—	—	—	—	—	—	—	—	—	—	**475**	**3.992**	**4.62**	**—629**	0.00	**5.698**	**8.4**	**9.7**	**12,0**	**0,9**	**5,5**	**3.189**	**638**	**21.312**	**— 20.674**	0,00	**10.929**	**0.2**	**6.7**	**3,4**	**0.0**	**5,7**
8. Сызранскій. кр. надѣльн.	70	140	490	—350		140	2,0	7,0	2,0	0,3	6,4	22	365	24	121		504	16,6	11,1	22,9	1,5	6,0	1.563	2.188	9.534	— 7.346		8.596	1,4	6,1	5,5	0,2	6,3
владѣльч.	121	3.279	920	2.359		2.335	27,1	7,6	19,3	3,6	7,2	15	262	16	100		313	17,5	10,8	20,9	1,6	5,6	579	868	3.648	— 2.780		6.137	1,5	6,3	10,6	0,2	5,9
въ уѣздѣ	**191**	**3.419**	**1.410**	**2.009**	0,01	**2.475**	**17.9**	**7,4**	**13,0**	**2,4**	**7,2**	**37**	**627**	**40**	**221**	0,00	**817**	**16.9**	**11,0**	**22,1**	**1,5**	**5,8**	**2.142**	**3.056**	**13.182**	**— 10.126**	0,00	**14.733**	**1,4**	**6,2**	**6,9**	**0,2**	**6.2**
Въ губерніи.	**3.112**	**73.357**	**29.374**	**43.983**	**0.03**	**93.310**	**23,6**	**9,4**	**30.0**	**2,5**	**6.3**	**34.086**	**362.858**	**359.09**	**3.764**	**0.00**	**595.373**	**10.6**	**10,5**	**17,5**	**1.0**	**5,4**	**32.318**	**63.809**	**235.343**	**— 171.534**	**0.00**	**236.481**	**2.0**	**7.3**	**7,3**	**0,3**	**5,7**
кр. надѣльн.	2.708	67.490	25.697	41.793		88.475	24,9	9,5	32,7	2,6	6,2	29.629	295.274	315.34	—20.068		510.841	10,0	10,6	17,2	0,9	5,4	22.236	41.051	164.069	— 123.018		173.724	1,8	7,3	7,8	0,3	5,5
владѣльч.	404	5.867	3.677	2.190		4.835	14,5	9,1	12,0	1,6	7,0	4.457	67.584	43.75	23.832		84.532	15,2	9,8	19,0	1,5	5,5	10.082	22.758	71.274	— 48.516		62.757	2,2	7,1	6,2	0,3	6,0
ТАВРИЧЕСКАЯ.																																	
1. Симферопольск. кр. надѣльн.	1.483	65.104	11.113	53.991		60.062	43,9	7,5	40,5	5,9	7.5	—	—	—	—		—	—	—	—	—	—	—	—	—	—		—	—	—	—	—	—
владѣльч.	27.094	1.414.307	211.333	1.202.974		1.360.119	52,2	7,8	50,2	6,7	7.9	—	—	—	—		—	—	—	—	—	—	—	—	—	—		—	—	—	—	—	—
въ уѣздѣ	**28.577**	**1.479.411**	**222.446**	**1.256.965**	17,53	**1.420.181**	**51.8**	**7,8**	**49,1**	**6.6**	**7,9**	—	—	—	—	—	—	—	—	—	—	—	—	—	—	—	—	—	—	—	—	—	—
2. Бердянскій. кр. надѣльн.	133.720	7.033.672	922.668	6.111.004		5.001.128	52,6	6,9	37,4	7,6	7.9	—	—	—	—		—	—	—	—	—	—	—	—	—	—		—	—	—	—	—	—
владѣльч.	9.862	598.623	71.006	527.617		439.845	60.7	7,2	44,6	8,4	7.7	—	—	—	—		—	—	—	—	—	—	—	—	—	—		—	—	—	—	—	—
въ уѣздѣ	**143.582**	**7.632.295**	**993.674**	**6.638.621**	23,68	**5.440.973**	**53.2**	**7,0**	**37,9**	**7.7**	**7.9**	—	—	—	—	—	—	—	—	—	—	—	—	—	—	—	—	—	—	—	—	—	—
3. Днѣпровскій. кр. надѣльн.	95.134	3.272.610	504.210	2.768.400		1.588.738	34.4	5,3	16,7	6,5	7.4	20	850	12	724		400	42,5	6,3	20,0	6,7	7.0	—	—	—	—		—	—	—	—	—	—
95.841	4.657.873	507.957	4.149.916		3.268.178	48,6	5,3	34,1	9,2	7.6	168	8.736	1.21	7.526		3.360	52,0	7,2	20,0	7,2	7,0	—	—	—	—		—	—	—	—	—	—
въ уѣздѣ	**190.975**	**7.930.483**	**1.012.167**	**6.918.316**	32,94	**4.856.916**	**41.5**	**5,3**	**25,4**	**7.8**	**7.5**	**188**	**9.586**	**1.33**	**8.250**	0,04	**3.760**	**51,0**	**7,1**	**20.0**	**7,2**	**7,0**	—	—	—	—	—	—	—	—	—	—	—
4. Евпаторійскій. кр. надѣльн.	3.907	172.689	22.270	150.419		112.522	44,2	5,7	28,8	7.8	7.6	16	640	9	544		680	40,0	6,0	42,5	6,7	8,0	—	—	—	—		—	—	—	—	—	—
76.462	2.989.664	405.249	2.584.415		2.974.372	39,1	5,3	38,9	7,4	7.4	70	3.241	51	2.723		1.981	46,3	7,4	28,3	6,3	8,3	—	—	—	—		—	—	—	—	—	—
въ уѣздѣ	**80.369**	**3.162.353**	**427.519**	**2.734.834**	60,11	**3.086.894**	**39.3**	**5,3**	**38,4**	**7.4**	**7.4**	**86**	**3.881**	**61**	**3.267**	0,07	**2.661**	**45,1**	**7,1**	**30,9**	**6,3**	**8,3**	—	—	—	—	—	—	—	—	—	—	—
5. Мелитопольскій. кр. надѣльн.	180.156	8.107.020	1.116.967	6.990.053		5.981.179	45,0	6.2	33,2	7,3	7.6	—	—	—	—		—	—	—	—	—	—	—	—	—	—		—	—	—	—	—	—
владѣльч.	26.371	1.550.615	168,774	1.381.841		1.439.857	58,8	6,4	54,6	9,2	7.8	—	—	—	—		—	—	—	—	—	—	2	80	12	68		120	40,0	6,0	60,0	6,7	8,0
въ уѣздѣ	**206.527**	**9.657.635**	**1.285.741**	**8.371.894**	21,94	**7.421.036**	**46.8**	**6,2**	**35.9**	**7,5**	**7.6**	—	—	—	—	—	—	—	—	—	—	—	**2**	**80**	**12**	**68**	0,00	**120**	**40,0**	**6,0**	**60.0**	**6,7**	**8.0**
6. Перекопскій. кр. надѣльн.	4.173	269.159	25.038	244.121		151.063	64,5	6,0	36,2	10,8	7.9	—	—	—	—		—	—	—	—	—	—	—	—	—	—		—	—	—	—	—	—
владѣльч.	51.645	4.007.652	320.199	3.687.453		2.194.913	77,6	6,2	42,5	12,5	7.8	—	—	—	—		—	—	—	—	—	—	—	—	—	—		—	—	—	—	—	—
въ уѣздѣ	**55.818**	**4.276.811**	**345.237**	**3.931.574**	92,07	**2.345.976**	**76.6**	**6.2**	**42.3**	**12,4**	**7.8**	—	—	—	—	—	—	—	—	—	—	—	—	—	—	—	—	—	—	—	—	—	—
7. Ялтинскій. кр. надѣльн.	479	28.980	4.694	24.286		17.196	60,5	9,8	35,9	6,2	7.8	—	—	—	—		—	—	—	—	—	—	—	—	—	—		—	—	—	—	—	—
владѣльч.	219	9.154	1.883	7.271		7.227	41,8	8,6	33,0	4,9	7,1	—	—	—	—		—	—	—	—	—	—	—	—	—	—		—	—	—	—	—	—
въ уѣздѣ	**698**	**38.134**	**6.577**	**31.557**	0,53	**24.423**	**54.6**	**9,4**	**35.0**	**5,8**	**7.6**	—	—	—	—	—	—	—	—	—	—	—	—	—	—	—	—	—	—	—	—	—	—
8. Ѳеодосійскій. кр. надѣльн.	2.321	136.939	17.175	119.764		101.196	59,0	7,4	43,6	8,0	8.0	—	—	—	—		—	—	—	—	—	—	2	88	12	76		116	44,0	6,0	58,0	7,3	8,0
52.697	3.061.696	384.688	2.677.008		2.603.232	58,1	7,3	49,4	8,0	7.7	17	694	11	578		595	40,8	6,8	35,0	6,0	7,0	—	—	—	—		—	—	—	—	—	—
въ уѣздѣ	**55.018**	**3.198.635**	**401.863**	**2.796.772**	28,25	**2.704.428**	**58,1**	**7,3**	**49.2**	**8,0**	**7,7**	**17**	**694**	**11**	**578**	0,01	**595**	**40,8**	**6,8**	**35.0**	**6,0**	**7,0**	**2**	**88**	**12**	**76**	0,00	**116**	**44,0**	**6,0**	**58.0**	**7,3**	**8.0**
Въ губерніи.	**761.564**	**37.375.757**	**4.695.224**	**32.680.533**	**27.47**	**27.300.827**	**49.1**	**6,2**	**35.8**	**8.0**	**7.7**	**291**	**14.161**	**2.06**	**12.095**	**0,01**	**7.016**	**48,7**	**7,1**	**24,1**	**6,9**	**7,3**	**4**	**168**	**24**	**144**	**0,00**	**236**	**42.0**	**6,0**	**59,0**	**7,0**	**8.0**
кр. надѣльн.	421.373	19.086.173	2.624.135	16.462.038		13.013.084	45,3	6,2	30,9	7,3	7,7	36	1.490	22	1.268		1.080	41,4	6,2	30,0	6,7	7,4	2	88	12	76		116	44,0	6,0	58,0	7,3	8,0
владѣльч.	340.191	18.289.584	2.071.089	16.218.495		14.287.743	53.8	6,1	42.0	8,8	7,7	255	12.671	1.84	10.827		5.936	49,7	7.2	23,3	6,9	7,3	2	80	12	68		120	40,0	6.0	60,0	6,7	8,0

УѢЗДЫ. DISTRICTS.	Просо. Milet.											Кукуруза.			Epeautre.									Горохъ. Pois.										
	Посѣвная площадь 1898 г. въ десят. L'aire cultivée en 1898 en dessiatines.	Собрано. Récolte.	Посѣяно. Ensemencement.	Ост. за посѣвъ. Produit net. Весь. Absolu.	Ост. за посѣвъ. На 1 душу насел. об. п. Par habitant.	Собрано соломы. Récolte de la paille.	На казен. десятину. Par dessiatine. Собрано. Récolte.	На казен. десятину. Посѣяно. Ensemencement.	На казен. десятину. Соломы. Paille.	Урожай самъ. Rendement à.	Вѣсъ четв. Poids d'une tchetverte en pouds.	Посѣвная площадь 1898 г. въ десят. L'aire cultivée en 1898 en dessiatines.	Собрано. Récolte.	Посѣяно. Ensemencement.	Ост. за посѣвъ. Produit net. Весь. Absolu.	Ост. за посѣвъ. На 1 душу насел. об. п. Par habitant.	Собрано соломы. Récolte de la paille.	На казен. десятину. Par dessiatine. Собрано. Récolte.	На казен. десятину. Посѣяно. Ensemencement.	На казен. десятину. Соломы. Paille.	Урожай самъ. Rendement à.	Вѣсъ четв. Poids d'une chetverte en pouds.	Посѣвная площадь 1898 г. въ десят. L'aire cultivée en 1898 en dessiatines.	Собрано. Récolte.	Посѣяно. Ensemencement.	Остат. за посѣвъ. Produit net. Весь. Absolu.	Остат. за посѣвъ. На 1 душу насел. об. п. Par habitant.	Собрано соломы. Récolte de la paille.	На каз. десят. Par dessiatine. Собрано. Récolte.	На каз. десят. Посѣяно. Ensemencement.	На каз. десят. Соломы. Paille.	Урожай самъ. Rendement à.	Вѣсъ четв. Poids d'une chetverte en pouds.
		Пудовъ. Poud s.									Пуд.		Пудовъ. Poud s.		Poud s.							Пуд.		Пудовъ. Poud s.									
1	2	3	4	5	6	7	8	9	10	11	12	1	2	3	4	5	6	7	8	9	10	11	1	2	3	4	5	6	7	8	9	10	11
СИМБИРСКАЯ.																																	
1. Симбирскій. кр. надѣльн.	3.673	34.159	6.979	27.180		63.543	9,3	1,9	17,3	4,9	8,2		1				10			20	12,0	2,0	20,0	6,0	9,0	3.102	24.816	22.645	2.171		49.322	8,0	7,3	15,9	1,1	8,8
владѣльч.	1.262	11.989	1.641	10.348		15.775	9,5	1,3	12,5	7,3	8.4	—	—		—	—	—	—	—	—	—	—	—	1.291	6.455	9.682	—3.227		14.717	5,0	7,5	11,4	0,7	8,4
въ уѣздѣ	**4.935**	**46.148**	**8.620**	**37.528**	0.20	**79.319**	**9,4**	**1,7**	**16.1**	**5.4**	**8.3**	**1**	**12**		**10**	0,00	**20**	**12,0**	**2,0**	**20,0**	**6,0**	**9,0**	**4.393**	**31.271**	**32.327**	**—1.056**	0,00	**64.039**	**7,1**	**7,4**	**14.6**	**1.0**	**8.7**
2. Алатырскій. кр. надѣльн.	2.229	76.009	4.904	71.105		72.220	34,1	2,2	32,4	15,5	8.9	—	—		—	—	—	—	—	—	—	—	—	1.368	13.270	10.534	2.736		25.445	9.7	7,7	18,6	1,3	9,7
владѣльч.	456	11.628	1.003	10.625		10.990	25.5	2,2	24,1	11,6	9,1	—	—		—	—	—	—	—	—	—	—	—	156	2.090	1.201	889		3.401	13,4	7,7	21,8	1,7	9,5
въ уѣздѣ	**2.685**	**87.637**	**5.907**	**81.730**	0,53	**83.210**	**32,6**	**2,2**	**31.0**	**14.8**	**8.9**	—	—		—	—	—	—	—	—	—	—	—	**1.524**	**15.360**	**11.735**	**3.625**	0,02	**28.846**	**10.1**	**7,7**	**18,9**	**1,3**	**9.7**
3. Ардатовскій. кр. надѣльн.	1.479	49.546	2.514	47.032		68.034	33,5	1,7	46,0	19,7	8,4	—	—		—	—	—	—	—	—	—	—	—	1.573	19.505	12.741	6.764		43.600	12,4	8,1	27,4	1,5	9,2
владѣльч.	383	11.184	689	10.495		13.865	29,2	1,8	36,2	16,2	8,2	—	—		—	—	—	—	—	—	—	—	—	883	12.803	6.976	5.827		15.541	14,5	7,9	17,6	1,8	9,6
въ уѣздѣ	**1.862**	**60.730**	**3.203**	**57.527**	0.30	**81.899**	**32,6**	**1,7**	**44.0**	**19,0**	**8.4**	—	—		—	—	—	—	—	—	—	—	—	**2.456**	**32.308**	**19.717**	**12.591**	0,07	**59.141**	**13,2**	**8,0**	**24,1**	**1.6**	**9.3**
4. Буинскій. кр. надѣльн.	408	2.530	653	1.877		5.426	6,2	1,6	13,3	3,9	9,0	—	—		—	—	—	—	—	—	—	—	—	4.679	39.304	31.349	7.955		55.680	8,4	6,7	11,9	1,3	9,1
владѣльч.	214	3.146	321	2.825		3.873	14,7	1,5	18,1	9,8	8,7	—	—		—	—	—	—	—	—	—	—	—	485	2.619	3.346	— 727		3.734	5,4	6,9	7,7	0,8	9,5
въ уѣздѣ	**622**	**5.676**	**974**	**4.702**	0,03	**9.299**	**9,1**	**1.6**	**14.9**	**5.8**	**8.8**	—	—		—	—	—	—	—	—	—	—	—	**5.164**	**41.923**	**34.695**	**7.228**	0,04	**59.414**	**8,1**	**6,7**	**11,5**	**1,2**	**9,1**
5. Корсунскій. кр. надѣльн.	6.234	128.420	9.351	119.069		189.514	20,6	1,5	30,4	13,7	9,1	—	—		—	—	—	—	—	—	—	—	—	4.372	31.478	34.539	—3.061		54.213	7,2	7,9	12,4	0,9	9,6
владѣльч.	1.495	35.431	2.242	33.189		37.524	23,7	1,5	25,1	15,8	9,3	—	—		—	—	—	—	—	—	—	—	—	2.073	19.072	16.377	2.695		35.241	9,2	7,9	17,0	1,2	9,8
въ уѣздѣ	**7.729**	**163.851**	**11.593**	**152.258**	0,68	**227.038**	**21,2**	**1,5**	**29.4**	**14,1**	**9.1**	—	—		—	—	—	—	—	—	—	—	—	**6.445**	**50.550**	**50.916**	**— 366**	0,00	**89.454**	**7,8**	**7,9**	**13,9**	**1.0**	**9,7**
6. Курмышскій. кр. надѣльч.	1.318	47.184	2.900	44.284		59.837	35,8	2,2	45,4	16,3	8,3	—	—		—	—	—	—	—	—	—	—	—	1.610	31.395	12.558	18.837		59.087	19,5	7,8	36,7	2,5	9,2
кладѣльч.	274	13.536	658	12.878		7.754	49,4	2,4	28,3	20,6	8,5	—	—		—	—	—	—	—	—	—	—	—	987	21.023	8.093	12.930		34.446	21,3	8,2	34,9	2,6	9,6
въ уѣздѣ	**1.592**	**60.720**	**3.558**	**57.162**	0,35	**67.591**	**38,1**	**2,2**	**42.5**	**17,1**	**8.3**	—	—		—	—	—	—	—	—	—	—	—	**2.597**	**52.418**	**20.651**	**31.767**	0,19	**93.533**	**20,2**	**8,0**	**36.0**	**2,5**	**9.4**
7. Сенгилеевскій. кр. надѣльн.	18.295	188.438	34.760	153.678		236.005	10,3	1,9	12,9	5.4	9.4	—	—		—	—	—	—	—	—	—	—	—	3.412	17.060	25.249	—8.189		36.850	5,0	7,4	10,8	0,7	9,6
владѣльч.	9.589	123.698	16.301	107.397		137.123	12,9	1,7	14,3	7,6	9.4	—	—		—	—	—	—	—	—	—	—	—	1.855	11.686	12.799	—1.113		16.880	6,3	6,9	9,1	0,9	9,6
въ уѣздѣ	**27.884**	**312.136**	**51.061**	**261.075**	1,70	**373.128**	**11,2**	**1,8**	**13.4**	**6,1**	**9.4**	—	—		—	—	—	—	—	—	—	—	—	**5.267**	**28.746**	**38.048**	**—9.302**	0,00	**53.730**	**5,5**	**7,2**	**10,2**	**0,8**	**9.6**
8. Сызранскій. кр. надѣльч.	24.682	335.675	44.428	291.247		466.490	13.6	1,8	18,9	7,6	9.2	—	—		—	—	—	—	—	—	—	—	—	2.314	15.041	15.735	— 694		30.776	6,5	6,8	13,3	1,0	9.4
владѣльч.	14.898	271.144	23.837	247.307		339.674	18,2	1.6	22.8	11.4	9,3	15	1.815	1	1.800		—	121,0	1,0	—	121,0	9,0	1.111	10.332	7.666	2.666		14.332	9,3	6,9	12,9	1,3	9.7
въ уѣздѣ	**39.580**	**606.819**	**68.265**	**538.554**	2,52	**806.164**	**15,3**	**1.7**	**20,4**	**8.9**	**9.2**	**15**	**1.815**	**1**	**1.800**	0,01	—	**121.0**	**1,0**	—	**121.0**	**9.0**	**3.425**	**25.373**	**23.401**	**1.972**	0,01	**45.108**	**7.4**	**6.8**	**13,2**	**1,1**	**9.5**
въ губерніи	**86.889**	**1.343.717**	**153.181**	**1.190.536**	**0.81**	**1.727.647**	**15,5**	**1.8**	**19.9**	**8.8**	**9,1**	**16**	**1.827**	**1**	**1.910**	**0,00**	**20**	**114,2**	**1,1**	**20.0**	**107,5**	**9.0**	**31.271**	**277.949**	**231.490**	**46.459**	**0,03**	**493.265**	**8.9**	**7,4**	**15.8**	**1,2**	**9.4**
кр. надѣльн.	58.318	861.961	106.489	755.472		1.161.069	14.8	1,8	19,9	8,1	9,1	1	12		10		20	12,0	2,0	20,0	6,0	9,0	22.430	191.869	165.350	26.519		354.973	8,6	7.4	15,8	1,2	9,3
владѣльч.	28.571	481.756	46.692	435.064		566.578	16,9	1,6	19,8	10,3	9,2	15	1.815	1	1.800		—	121,0	1,0	—	121,0	9,0	8.841	86.080	66.140	19.940		138.292	9.7	7,5	15,6	1,3	9,5
ТАВРИЧЕСКАЯ.																																	
1. Симферопольск. кр. надѣльн.	20	800	26	774		1.000	40,0	1,3	50,0	30,8	10,0	90	5.760	8	5.679		4.500	64,0	0,9	50,0	71,1	9,1	—	—	—	—		—	—	—	—	—	—
владѣльч.	464	22.318	696	21.622		14.338	48,1	1,5	30,9	32,1	10,3	535	26.055	83	25.199		26.750	48,7	1,6	50,0	30,4	9,8	—	—	—	—		—	—	—	—	—	—
въ уѣздѣ	**484**	**23.118**	**722**	**22.396**	0,31	**15.338**	**47,8**	**1,5**	**31,7**	**32,0**	**10.3**	**625**	**31.815**	**93**	**30.878**	0,43	**31.250**	**50,9**	**1,5**	**50.0**	**33,9**	**9,7**	—	—	—	—	—	—	—	—	—	—	—
2. Бердянскій. кр. надѣльн.	2.743	129.195	5.212	123.983		61.443	47,1	1,9	22,4	24,8	9.9	20.487	1.722.957	24.58	1.698.373		1.200.556	84,1	1,2	58,6	70,1	9,8	43	1.183	280	903		1.290	27,5	6,5	30,0	4,2	9,5
владѣльч.	506	24.541	708	23.833		17.102	48,5	1,4	33,8	34,7	9,5	1.528	129.727	1.68	128.046		76.094	84,9	1,1	49,8	77,2	10.0	10	325	62	263		438	32,5	6,2	43,8	5,2	9,0
въ уѣздѣ	**3.249**	**153.736**	**5.920**	**147.816**	0.53	**78.545**	**47.3**	**1,8**	**24.2**	**26.0**	**9.8**	**22.015**	**1.852.684**	**26.26**	**1.826.419**	6,52	**1.276.650**	**84,2**	**1,2**	**58,0**	**70,5**	**9.8**	**53**	**1.508**	**342**	**1.166**	0,00	**1.728**	**28,5**	**6,5**	**32,6**	**4,4**	**9.4**
3. Днѣпровскій. кр. надѣльн.	5.406	203.806	9.190	194.616		90.821	37,7	1,7	16,8	22,2	9,3	243	14.823	3	14.507		6.075	61,0	1,3	25,0	46,9	9,3	136	3.196	694	2.502		1.945	23,5	5,1	14,3	4,6	10,0
владѣльч.	7.644	416.598	13.759	402.839		239.257	54,5	1,8	31,3	30,3	9,6	634	47.994	6	47.360		15.850	75,7	1,0	25,0	75,7	9,3	103	3.430	433	2.997		1.803	33,3	4,2	17,5	7,9	9,9
въ уѣздѣ	**13.050**	**620.404**	**22.949**	**597.455**	2,85	**330.078**	**47,5**	**1.8**	**25,3**	**27,1**	**9,5**	**877**	**62.817**	**95**	**61.867**	0,29	**21.925**	**71,6**	**1,1**	**25,0**	**66,1**	**9,3**	**239**	**6.626**	**1.127**	**5.499**	0,02	**3.748**	**27,7**	**4,7**	**15,7**	**5,9**	**10,0**
4. Евпаторійскій. кр. надѣльн.	27	1.355	41	1.314		648	50,2	1,5	24,0	33,0	9,8	1	53		52		30	53,0	0,6	30,0	53,0	9,5	—	—	—	—		—	—	—	—	—	—
владѣльч.	*2.216*	78.225	3.546	74.679		87.310	35,3	1,6	39.4	22,1	9,5	932	36.628	1.02	35.603		48.837	39,3	1,1	52,4	35,7	8,1	—	—	—	—		—	—	—	—	—	—
въ уѣздѣ	**2.243**	**79.580**	**3.587**	**75.993**	1,67	**87.958**	**35,5**	**1,6**	**39.2**	**22.2**	**9,5**	**933**	**36.681**	**1.02**	**35.655**	0,78	**48.867**	**39.3**	**1,1**	**52,4**	**35,7**	**8,1**	—	—	—	—	—	—	—	—	—	—	—
5. Мелитопольскій. кр. надѣльн.	7.677	299.403	13.051	286.352		191.925	39,0	1,7	25,0	22,9	9,8	8.582	787.828	9.44	778.388		520.927	91,8	1,1	60,7	83,4	9,9	185	5.828	740	5.088		7.400	31,5	4,0	40,0	7,9	9,0
владѣльч.	1.884	104.939	3.768	101.171		73.664	55,7	2,0	39,1	27,9	9,9	1.385	96.258	1.80	94.457		19.806	69,5	1,3	14,3	53,4	8,7	2	130	8	122		80	65,0	4,0	40,0	16,3	10,0
въ уѣздѣ	**9.561**	**404.342**	**16.819**	**387.523**	1,02	**265.589**	**42.3**	**1,8**	**27.8**	**24.0**	**9,8**	**9.967**	**884.086**	**11.24**	**872.845**	2,29	**540.733**	**88.7**	**1,1**	**54.3**	**78.6**	**9.8**	**187**	**5.958**	**748**	**5.210**	0,01	**7.480**	**31,9**	**4,0**	**40.0**	**8.0**	**9,0**
6. Переконскій. кр. надѣльн.	390	16.302	585	15.717		8.385	41,8	1,5	21,5	28,0	10,0	47	3.986	3	3.948		2.585	84,8	0,8	55,0	104,9	10,0	7	296	44	252		315	42,3	6,3	45,0	6,7	10,0
владѣльч.	2.053	113.326	3.695	109.631		68.776	55,2	1,8	33,5	30,7	9,2	821	44.662	90	43.759		45.155	54,4	1,1	55,0	49,4	9,5	4	200	24	176		156	50,0	6,0	39,0	8,3	10,0
въ уѣздѣ	**2.443**	**129.628**	**4.280**	**125.348**	2,94	**77.161**	**53,1**	**1,8**	**31.6**	**30,3**	**9,3**	**868**	**48.648**	**94**	**47.707**	1,12	**47.740**	**56,0**	**1,1**	**55,0**	**51,7**	**9,5**	**11**	**496**	**68**	**428**	0,01	**471**	**45,1**	**6,2**	**42,8**	**7,3**	**10.0**
7. Ялтинскій. кр. надѣльн.	—	—	—	—		—	—	—	—	—	—	—	—	—	—		—	—	—	—	—	—	—	—	—	—		—	—	—	—	—	—
владѣльч.	—	—	—	—		—	—	—	—	—	—	—	—	—	—		—	—	—	—	—	—	—	—	—	—		—	—	—	—	—	—
въ уѣздѣ	—	—	—	—	—	—	—	—	—	—	—	—	—	—	—	—	—	—	—	—	—	—	—	—	—	—	—	—	—	—	—	—	—
8. Ѳеодосійскій. кр. надѣльн.	5	314	12	302		193	62,8	2,4	38,5	26,2	10,0	17	556	3	526		865	32,7	1,8	50,9	18,5	9,0	17	617	119	498		432	36,3	7,0	25,4	5,2	10,0
владѣльч.	222	12.254	422	11.832		10.212	55,2	1,9	46,0	29,0	9,2	59	1.947	6	1.880		2.089	33,0	1,3	35,4	29,1	8,0	4	180	28	152		90	45,0	6,9	22,5	6,4	10,0
въ уѣздѣ	**227**	**12.568**	**434**	**12.134**	0,12	**10.405**	**55,4**	**1,9**	**45,9**	**29.0**	**9,2**	**76**	**2.503**	**9**	**2.406**	0,02	**2.954**	**33.0**	**1.3**	**38,9**	**25,2**	**8,2**	**21**	**797**	**147**	**650**	0,01	**522**	**38,0**	**7,0**	**24,9**	**5,4**	**10,0**
въ губерніи	**31.257**	**1.423.376**	**54.711**	**1.368.665**	**1,15**	**865.074**	**45,5**	**1.8**	**27,7**	**26.0**	**9,6**	**35.361**	**2.919.234**	**41.45**	**2.877.777**	**2,42**	**1.970.119**	**82,5**	**1,2**	**55,7**	**70,4**	**9.8**	**511**	**15.385**	**2.432**	**12.953**	**0,01**	**13.949**	**30,1**	**4,8**	**27,3**	**6.3**	**9,5**
кр. надѣльн.	16.268	651.175	28.117	623.058		354.415	40,0	1,7	21,8	23,2	9.7	29.467	2.535.963	34.49	2.501.473		1.735.538	86,0	1,2	58,9	73,5	9,8	388	11.120	1.877	9.243		11.382	28,7	4,8	29,3	5,9	9,4
владѣльч.	14.989	772.201	26.594	745.607		510.659	51,5	1,8	34,1	29,0	9,6	5.894	383.271	6.96	376.304		234.581	65,0	1,2	39,8	55,0	9,3	123	4.265	555	3.710		2.567	34,7	4,5	20,9	7,7	9,8

УѢЗДЫ. DISTRICTS.	Чечевица. Lentille.										Бобы Fèves.										Картофель. Pommes de terre.								
	Посѣвная площадь 1898 г. въ десят. L'aire cultivée en 1898 en dessiatines.	Собрано. Récolte.	Посѣяно. Ensemencement.	Ост. за посѣвъ. Produit net. Всѣ. Absolu.	Ост. за посѣвъ. Produit net. На 1 душу насел. об. п. Par habitant.	Собрано соломы. Récolte de la paille.	На казен. десятину. Par dessiatine. Собрано. Récolte.	На казен. десятину. Par dessiatine. Посѣяно. Ensemencement.	На казен. десятину. Par dessiatine. Соломы. Paille.	Урожай самъ. Rendement à.	Вѣсъ четв. Poids d'une chetverte en pouds.	Посѣвная площадь 1898 г. въ десят. L'aire cultivée en 1898 en dessiatines.	Собрано. Récolte.	Посѣяно. Ensemencement.	Ост. за посѣв. Produit net. Всѣ. Absolu.	Ост. за посѣв. Produit net. На 1 душу насел. об. п. Par habitant.	Собрано соломы. Récolte de la paille.	На казен. десят. Par dessiatine. Собрано. Récolte.	На казен. десят. Par dessiatine. Посѣяно. Ensemencement.	На казен. десят. Par dessiatine. Соломы. Paille.	Урожай самъ. Rendement à.	Вѣсъ четв. Poids d'une chetverte en pouds.	Посѣвная площадь 1898 г. въ десят. L'aire cultivée en 1898 en dessiatines.	Собрано. Récolte.	Посѣяно. Ensemencement.	Остат. за посѣв. Produit net. Всѣ. Absolu.	Остат. за посѣв. Produit net. На 1 душу насел. об. п. Par habitant.	На каз. десят. Par dessiatine. Собрано. Récolte.	На каз. десят. Par dessiatine. Посѣяно. Ensemencement.	Урожай самъ. Rendement à.	Вѣсъ четв. Poids d'une chetverte en poids.
		Пудовъ. Pouds.									Пуд.		Пудовъ		Poids.						Пуд.		Пудовъ. Pouds.						
1	2	3	4	5	6	7	8	9	10	11	12	1	2	3	4	5	6	7	8	9	10	11	1	2	3	4	5	6	7	8	9
СИМБИРСКАЯ.																															
1. Симбирскій.	кр. надѣльн. 994	5.268	7.256	— 1.988		6.859	5,3	7,3	6,9	0,7	10,0	—	—	—	—	—	—	—	—	—	—	—	6.999	482,231	496.229	—13.998		68,9	70,9	1,0	8,8
	владѣльч. 106	530	721	— 191		859	5,0	6,8	8,1	0,7	9,3	—	—	—	—	—	—	—	—	—	—	—	2.237	125.048	152.787	—27.739		55,9	68,3	0,8	8,5
	въ уѣздѣ. . .	**1.100**	**5.798**	**7.977**	**— 2.179**	0,00	**7.718**	**5,3**	**7,3**	**7,0**	**0,7**	**9,9**	—	—	—	—	—	—	—	—	—	—	—	**9.236**	**607.279**	**649.016**	**—41.737**	0,00	**65,8**	**70,3**	**0,9**	**8,7**
2. Алатырскій.	кр. надѣльн. 984	5.904	7.183	— 1.279		14.366	6,0	7,3	14,6	0,8	9,9	—	—	—	—	—	—	—	—	—	—	—	1.338	269.741	98.878	170.863		201,6	73,9	2,7	8,7
	владѣльч. 41	275	287	— 12		471	6,7	7,0	11,5	1,0	9,6	—	—	—	—	—	—	—	—	—	—	—	63	6.615	5.248	1.367		105,0	83,3	1,3	9,0
	въ уѣздѣ. . .	**1.025**	**6.179**	**7.470**	**— 1.291**	0,00	**14.837**	**6,0**	**7,3**	**14,5**	**0,8**	**9,9**	—	—	—	—	—	—	—	—	—	—	—	**1.401**	**276.356**	**104.126**	**172.230**	1,12	**197,3**	**74,3**	**2,7**	**8,7**
3. Ардатовскій.	кр. надѣльн. 2.059	15.648	16.678	— 1.030		33.356	7,6	8,1	16,2	0,9	9,1	—	—	—	—	—	—	—	—	—	—	—	3.597	773.355	367.973	405.382		215,0	102,3	2,1	8,6
	владѣльч. 343	2.401	2.470	— 69		3.601	7,0	7,2	10,5	1,0	9,5	—	—	—	—	—	—	—	—	—	—	—	430	70.864	33.970	36.894		164,8	79,0	2,1	9,3
	въ уѣздѣ. . .	**2.402**	**18.049**	**19.148**	**— 1.099**	0,00	**36.957**	**7,5**	**8,0**	**15,4**	**0,9**	**9,1**	—	—	—	—	—	—	—	—	—	—	—	**4.027**	**844.219**	**401.943**	**442.276**	2,33	**209,6**	**99,8**	**2,1**	**8,7**
4. Буинскій.	кр. надѣльн. 2.769	13.014	17.998	— 4.984		23.260	4,7	6,5	8,4	0,7	9,4	—	—	—	—	—	—	—	—	—	—	—	1.689	141.538	151.334	— 9.796		83,8	89,6	0,9	8,3
	владѣльч. 302	2.658	2.084	574		3.443	8,8	6,9	11,4	1,3	9,6	—	—	—	—	—	—	—	—	—	—	—	208	15.392	16.515	— 1.123		74,0	79,4	0,9	8,5
	въ уѣздѣ	**3.071**	**15.672**	**20.082**	**— 4.410**	0,00	**26.703**	**5,1**	**6,5**	**8,7**	**0,8**	**9,4**	—	—	—	—	—	—	—	—	—	—	—	**1.897**	**156.930**	**167.849**	**—10.919**	0,00	**82,8**	**88,5**	**0,9**	**8,3**
5. Корсунскій.	кр. надѣльн. 5.355	28.917	41.769	—12.852		52.459	5,4	7,8	9,8	0,7	9,5	—	—	—	—	—	—	—	—	—	—	—	2.702	301.543	230.751	70.792		111,6	85,4	1,3	9,1
	владѣльч. 999	2.497	7.892	— 5.395		5.894	2,5	7,9	5,9	0,3	9,4	—	—	—	—	—	—	—	—	—	—	—	1.514	194.398	119.152	75.246		128,4	78,7	1,6	9,1
	въ уѣздѣ. . .	**6.354**	**31.414**	**49.661**	**—18.247**	0,00	**58.353**	**4,9**	**7,8**	**9,2**	**0,6**	**9,5**	—	—	—	—	—	—	—	—	—	—	—	**4.216**	**495.941**	**349.903**	**146.038**	0,65	**117,6**	**83,0**	**1,4**	**9,1**
6. Курмышскій.	кр. надѣльн. 1.499	19.487	12.741	6.746		29.980	13,0	8,5	20,0	1,5	9,2	—	—	—	—	—	—	—	—	—	—	—	1.821	427.753	148.958	278.795		234,9	81,8	2,9	8,7
	владѣльч. 143	1.773	958	815		2.788	12,4	6,7	19,5	1,9	9,1	—	—	—	—	—	—	—	—	—	—	—	2.044	448.658	166.790	281.868		219,5	81,6	2,7	8,2
	въ уѣздѣ. . .	**1.642**	**21.260**	**13.699**	**7.561**	0,05	**32.768**	**12,9**	**8,3**	**20,0**	**1,6**	**9,2**	—	—	—	—	—	—	—	—	—	—	—	**3.865**	**876.411**	**315.748**	**560.663**	3,43	**226,8**	**81,7**	**2,8**	**8,4**
7. Сенгилеевскій.	кр. надѣльн. 714	500	5.926	— 5.426		3.356	0,7	8,3	4,7	0,1	10,0	—	—	—	—	—	—	—	—	—	—	—	1.865	77.024	137.823	—60.799		41,3	73.9	0,6	8,4
	владѣльч. 290	870	2.030	— 1.160		3.074	3,0	7,0	10,6	0,4	10,0	—	—	—	—	—	—	—	—	—	—	—	967	64.112	71.171	— 7.059		66,3	73,6	0,9	8,9
	въ уѣздѣ. . .	**1.004**	**1.370**	**7.956**	**— 6.586**	0,00	**6.430**	**1,4**	**7,9**	**6,4**	**0,2**	**10,0**	—	—	—	—	—	—	—	—	—	—	—	**2.832**	**141.136**	**208.994**	**—67.858**	0,00	**49,8**	**73,8**	**0,7**	**8,6**
8. Сызранскій.	кр. надѣльн. 1.471	7.061	9.267	— 2.206		21.477	4,8	6,3	14,6	0,8	9,4	—	—	—	—	—	—	—	—	—	—	—	1.652	151.158	123.570	27.588		91,5	74,8	1,2	8,2
	владѣльч. 1.019	6.420	6.114	306		11.515	6,3	6,0	11,3	1,1	9,8	—	—	—	—	—	—	—	—	—	—	—	1.661	173.242	139.358	33.884		104,3	83,9	1,2	8,3
	въ уѣздѣ. . .	**2.490**	**13.481**	**15.381**	**— 1.900**	0,00	**32.992**	**5,4**	**6,2**	**13,3**	**0,9**	**9,6**	—	—	—	—	—	—	—	—	—	—	—	**3.313**	**324.400**	**262.928**	**61.472**	0,29	**97,9**	**79,4**	**1,2**	**8,3**
	Въ губерніи	**19.088**	**113.223**	**141.374**	**—28.151**	**0.00**	**216.758**	**5,9**	**7,4**	**11,4**	**0,8**	**9,4**	—	—	—	—	—	—	—	—	—	—	—	**30.787**	**3.722.672**	**2.460.507**	**1.262.165**	**0,89**	**120,9**	**79,9**	**1,5**	**8,6**
	кр. надѣльн.	15.845	95.799	118.818	—23.019		185.113	6,0	7,5	11,7	0,8	9,4	—	—	—	—	—	—	—	—	—	—	—	21.663	2.624.343	1.755.516	868.827		121,1	81,0	1,5	8,7
	владѣльч.	3.243	17.424	22.556	— 5.132		31.645	5,4	7,0	9,8	0,8	9,6	—	—	—	—	—	—	—	—	—	—	—	9.124	1.098.329	704.991	393.338		120,4	77,3	1,5	8,5
ТАВРИЧЕСКАЯ.																															
1. Симферопольск.	кр. надѣльн. —	—	—	—		—	—	—	—	—	—	—	—	—	—	—	—	—	—	—	—	—	467	138.092	30.962	107.130		295,7	66,3	4,5	8,0
	владѣльч. —	—	—	—		—	—	—	—	—	—	—	—	—	—	—	—	—	—	—	—	—	783	228.245	42.282	185.963		291,5	54,0	5,4	8,7
	въ уѣздѣ. . .	—	—	—	—	—	—	—	—	—	—	—	—	—	—	—	—	—	—	—	—	—	**1.250**	**366.337**	**73.244**	**293.093**	4,09	**293,1**	**58.6**	**5.0**	**8,4**
2. Бердянскій.	кр. надѣльн. 27	815	176	639		818	30,2	6,5	30,3	4,6	9,9	102	4.927	806	4.121		2.040	48,3	7,9	20,0	6,1	10,0	8.232	3.296.916	534.257	2.762.659		400,5	64,9	6,2	9,9
	владѣльч. 5	202	29	173		193	40,3	5,8	38,5	7,0	10,0	7	269	48	221		133	38,4	6,9	19,0	5,6	10,0	241	73.891	11.086	62.805		306,6	46,0	6,7	10,0
	въ уѣздѣ. . .	**32**	**1.017**	**205**	**812**	0,00	**1.011**	**31,8**	**6,4**	**31.6**	**5,0**	**9,9**	**109**	**5.196**	**854**	**4.342**	0,02	**2.173**	**47,7**	**7,8**	**20,0**	**6,1**	**10.0**	**8.473**	**3.370.807**	**545.343**	**2.825.464**	10,08	**397,8**	**64,4**	**6.2**	**9.9**
3. Днѣпровскій.	кр. надѣльн. 312	10.171	2.527	7.644		10.171	32,6	8,1	32,6	4,0	9,8	91	2.730	555	2.175		2.275	30,0	6,1	25,0	4,9	8,4	1.672	602.254	101.825	500.429		360,2	60,9	5,9	8,9
	владѣльч. 90	3.051	576	2.475		3.177	33,9	6,4	35,3	5,3	9,5	22	469	132	337		462	21,3	6,0	21,0	3,6	8,3	559	180.501	28.118	152.383		322,9	50,3	6,4	9,3
	въ уѣздѣ. . .	**402**	**13.222**	**3.103**	**10.119**	0,05	**13.348**	**32,9**	**7,7**	**33,2**	**4,3**	**9,7**	**113**	**3.199**	**687**	**2.512**	0,01	**2.737**	**28,3**	**6,1**	**24,2**	**4,7**	**8,4**	**2.231**	**782.755**	**129.943**	**652.812**	3,11	**350,9**	**58,2**	**6,0**	**9,1**
4. Евпаторійскій.	кр. надѣльн. 1	20	5	15		20	19,8	5,4	20,0	4.0	10,0	—	—	—	—		—	—	—	—	—	—	7	2.170	455	1.715		310,0	65,0	4,8	8,0
	владѣльч. 37	951	185	766		1.203	25,7	5,0	32,5	5,1	10,0	2	61	13	48		40	30,4	6,5	20,0	4,7	9,0	92	44.776	7.176	37.600		486,7	78.0	6,2	7,0
	въ уѣздѣ. . .	**38**	**971**	**190**	**781**	0,02	**1.223**	**25,6**	**5,0**	**32,2**	**5,1**	**10,0**	**2**	**61**	**13**	**48**	0,00	**40**	**30.4**	**6,5**	**20,0**	**4,7**	**9,0**	**99**	**46.946**	**7.631**	**39.315**	0,86	**474,2**	**77,1**	**6,2**	**7,0**
5. Мелитопольск.	кр. надѣльн. 508	19.202	2.489	16.713		14.224	37,8	4,9	28,0	7,7	10,0	1	48	7	41		35	48,2	6,8	35,0	6,9	9,5	6.845	2.089.094	438.765	1.650.329		305,2	64,1	4,8	9,7
	владѣльч. 21	840	210	630		924	40,0	10,0	44,0	4,0	10,0	—	—	—	—		—	—	—	—	—	—	650	160.095	25.415	134.680		246,3	39,1	6,3	10,0
	въ уѣздѣ. . .	**529**	**20.042**	**2.699**	**17.343**	0,05	**15.148**	**37,9**	**5,1**	**28,6**	**7,4**	**10,0**	**1**	**48**	**7**	**41**	0,00	**35**	**48,2**	**6,8**	**35,0**	**6,9**	**9,5**	**7.495**	**2.249.189**	**464.180**	**1.785.009**	4,67	**300,1**	**61,9**	**4.8**	**9.7**
6. Перекопскій.	кр. надѣльн. 11	260	68	192		217	23,6	6,2	19,7	3,8	9,5	—	—	—	—		—	—	—	—	—	—	85	34.009	4.293	29.716		400,1	50,5	7,9	8,4
	владѣльч. 6	167	34	133		150	27,8	5,7	25,0	4,9	9,5	—	—	—	—		—	—	—	—	—	—	750	275.700	56.250	219.450		367,6	75,0	4,9	8,4
	въ уѣздѣ. . .	**17**	**427**	**102**	**325**	0,01	**367**	**25,1**	**6,0**	**21,6**	**4,2**	**9,5**	—	—	—	—	—	—	—	—	—	—	—	**835**	**309.709**	**60.543**	**249.166**	5,84	**370,9**	**72,5**	**5,1**	**8,4**
7. Ялтинскій.	кр. надѣльн. —	—	—	—		—	—	—	—	—	—	—	—	—	—		—	—	—	—	—	—	24	10.042	1.615	8.427		418,4	67,3	6,2	8,5
	владѣльч. —	—	—	—		—	—	—	—	—	—	—	—	—	—		—	—	—	—	—	—	6	1.980	468	1.512		330,0	78,0	4,2	8,9
	въ уѣздѣ. . .	—	—	—	—	—	—	—	—	—	—	—	—	—	—	—	—	—	—	—	—	—	**30**	**12.022**	**2.083**	**9.939**	0,17	**400,7**	**69,4**	**5,8**	**8,6**
8. Ѳеодосійскій.	кр. надѣльн. 10	307	50	257		400	30,7	5,0	40,0	6,1	10,0	—	—	—	—		—	—	—	—	—	—	92	26.459	5.952	20.507		287,6	64,7	4,4	9,0
	владѣльч. 12	406	42	364		450	33,8	3,5	37,5	9,7	10,0	—	—	—	—		—	—	—	—	—	—	422	120.565	16.880	103.685		285,7	40,0	7,1	10,0
	въ уѣздѣ. . .	**22**	**713**	**92**	**621**	0,01	**850**	**32,4**	**4,2**	**38,7**	**7,8**	**10,0**	—	—	—	—	—	—	—	—	—	—	—	**514**	**147.024**	**22.832**	**124.192**	1,25	**286,0**	**44,4**	**6,4**	**9,8**
	Въ губерніи	**1.040**	**36.392**	**6.391**	**30.001**	**0.03**	**31.947**	**35,0**	**6,1**	**30,7**	**5,7**	**9,9**	**225**	**8.504**	**1.561**	**6.943**	**0.01**	**4.985**	**37.8**	**6,9**	**22,2**	**5,4**	**9,3**	**20.927**	**7.284.789**	**1.305.799**	**5.978.990**	**5,03**	**348,1**	**62,4**	**5.6**	**9.6**
	кр. надѣльн.	869	30.775	5.315	25.460		25.850	35,4	6,1	29,7	5,8	9,9	194	7.705	1.368	6.337		4.350	39,7	7,1	22,4	5,6	9,4	17.424	6.199.036	1.118.124	5.080.912		355,8	64,2	5,5	9,7
	владѣльч.	171	5.617	1.076	4.541		6.097	32,8	6,3	35,7	5,2	9,7	31	799	193	606		635	25,8	6,2	20,5	4,1	8,8	3.503	1.085.753	187.675	898.078		309,9	53,6	5,8	9,0

УѢЗДЫ. DISTRICTS.	Посѣвная площадь 1898 г. въ десят. L'aire cultivée en 1898 en dessiatines.	Лен ъ. L i n.								
		Собрано. Récolte.	Посѣяно. Ensemencement.	Остат. за посѣв. Produit net.	Собрано волокна. Quantité de filaments.	На казен. десятину. Par dessiatine. Собрано. Récolte.	Посѣяно. Ensemencement.	Волокна. Filaments.	Урожай самъ. Rendement à.	Вѣсъ четв. Poids d'une chetverte en poods.
		Пудовъ. Poods.								Пуд.
1	2	3	4	5	6	7	8	9	10	11
СИМБИРСКАЯ.										
1. Симбирскій.	кр. надѣльн.	127	483	762	— 279	317	3,8	6,0	2,5	0,6	8
	владѣльч.	67	0	281	— 281	100	0,0	4,2	1,5	0,0	—
	въ уѣздѣ	**194**	**483**	**1.043**	**— 560**	**417**	**2,5**	**5,4**	**2,2**	**0,5**	**8**
2. Алатырскій.	кр. надѣльн.	2.584	16.021	16.538	— 517	25.065	6,2	6,4	9,7	1,0	8
	владѣльч.	452	2.667	2.486	181	1.130	5,9	5,5	2,5	1,1	8
	въ уѣздѣ	**3.036**	**18.688**	**19.024**	**— 336**	**26.195**	**6.2**	**6,3**	**8,6**	**1,0**	**8**
3. Ардатовскій.	кр. надѣльн.	806	7.818	5.481	2.337	14.186	9,7	6,8	17,6	1,4	8
	владѣльч.	81	761	502	259	1.312	9,4	6,2	16,2	1,5	9
	въ уѣздѣ	**887**	**8.579**	**5.983**	**2.596**	**15.498**	**9,7**	**6.7**	**17,5**	**1,4**	**8**
4. Буинскій.	кр. надѣльн.	277	831	2.022	—1.191	1.662	3,0	7,3	6,0	0,4	9
	владѣльч.	25	7	160	— 153	80	0,3	6,4	3,2	0,0	9
	въ уѣздѣ	**302**	**838**	**2.182**	**—1.344**	**1.742**	**2.8**	**7,2**	**5,8**	**0.4**	**9**
5. Корсунскій.	кр. надѣльн.	319	2.010	1.754	256	3.318	6,3	5,5	10,4	1,1	9
	владѣльч.	126	88	743	— 655	655	0,7	5,9	5,2	0,1	9
	въ уѣздѣ	**445**	**2.098**	**2.497**	**— 399**	**3.973**	**4,7**	**5,6**	**8,9**	**0,8**	**9**
6. Курмышскій.	кр. надѣльн.	631	4.669	4.354	315	2.903	7,4	6,9	4,6	1,1	8
	владѣльч.	254	991	1.727	— 736	2.210	3,9	6,8	8,7	0,6	9
	въ уѣздѣ	**885**	**5.660**	**6.081**	**— 421**	**5.113**	**6,4**	**6,9**	**5,8**	**0,9**	**8**
7. Сенгилеевскій.	кр. надѣльн.	482	96	3.133	—3.037	145	0,2	6,5	0,3	0,0	8
	владѣльч.	85	280	425	— 145	280	3,3	5,0	3,3	0,7	8
	въ уѣздѣ	**567**	**376**	**3.558**	**—3.182**	**425**	**0,7**	**6,3**	**0,7**	**0,1**	**8**
8. Сызранскій.	кр. надѣльн.	300	540	1.800	—1.260	270	1,8	6,0	0,9	0,3	9
	владѣльч.	391	2.346	2.033	313	5.161	6,0	5,2	13,2	1,2	8
	въ уѣздѣ	**691**	**2.886**	**3.833**	**— 947**	**5.431**	**4,2**	**5.5**	**7,9**	**0,8**	**8**
	Въ губерніи	**7.007**	**39.608**	**44.201**	**—4.593**	**58.794**	**5,7**	**6,3**	**8,4**	**0,9**	**8**
	кр. надѣльн.	5.526	32.468	35.844	—3.376	47.866	5,9	6,5	8,7	0,9	8
	владѣльч.	1.481	7.140	8.357	—1.217	10.928	4,8	5,6	7,4	0,9	8
ТАВРИЧЕСКАЯ.											
1. Симферопольск.	кр. надѣльн.	5	81	13	68	58	16,2	2,6	11,6	6,2	9
	владѣльч.	2.742	57.034	6.855	50.179	65.808	20,8	2,5	24,0	8,3	9
	въ уѣздѣ	**2.747**	**57.115**	**6.868**	**50.247**	**65.866**	**20,8**	**2,5**	**24.0**	**8.3**	**9**
2. Бердянскій.	кр. надѣльн.	6.022	225.825	14.453	211.372	101.170	37,5	2,4	16,8	15,6	9
	владѣльч.	906	36.331	2.174	34.157	25.459	40,1	2,4	28,1	16,7	9
	въ уѣздѣ	**6.928**	**262.156**	**16.627**	**245.529**	**126.629**	**37,8**	**2,4**	**18,3**	**15,8**	**9**
3. Днѣпровскій.	кр. надѣльн.	2.710	84.823	4.336	80.487	56.368	31,3	1,6	20,8	19,6	9
	владѣльч.	4.505	168.037	7.208	160.829	67.125	37,3	1,6	14,9	23,3	9
	въ уѣздѣ	**7.215**	**252.860**	**11.544**	**241.316**	**123.493**	**35.0**	**1,6**	**17,1**	**21,9**	**9**
4. Евпаторійскій.	кр. надѣльн.	475	5.130	1.235	3.895	5.795	10,8	2,6	12,2	4,2	9
	владѣльч.	10.382	151.577	30.108	121.469	241.901	14,6	2,9	23,3	5.0	9
	въ уѣздѣ	**10.857**	**156.707**	**31.343**	**125.364**	**247.696**	**14,4**	**2,9**	**22,8**	**5.0**	**9**
5. Мелитопольскій.	кр. надѣльн.	2.057	52.659	5.143	47.516	32.501	25,6	2,5	15,8	10,2	9
	владѣльч.	2.122	88.063	4.244	83.819	106.100	41,5	2,0	50,0	20,8	9
	въ уѣздѣ	**4.179**	**140.722**	**9.387**	**131.335**	**138.601**	**33,7**	**2,2**	**33,2**	**15.0**	**9**
6. Перекопскій.	кр. надѣльн.	289	6.589	723	5.866	5.925	22,8	2,5	20,5	9,1	9
	владѣльч.	4.672	166.790	9.811	156.979	227.059	35,7	2,1	48,6	17,0	9
	въ уѣздѣ	**4.961**	**173.379**	**10.534**	**162.845**	**232.984**	**35,0**	**2.1**	**47.0**	**16,4**	**9**
7. Ялтинскій.	кр. надѣльн.	5	95	13	82	54	19,0	2,6	10,8	7,3	9
	владѣльч.	2	48	5	43	49	23,9	2,5	24,4	9,6	9
	въ уѣздѣ	**7**	**143**	**18**	**125**	**103**	**20,4**	**2,6**	**14,7**	**8,0**	**9**
8. Ѳеодосійскій.	кр. надѣльн.	178	3.880	463	3.417	1.780	21,8	2,6	10,0	8,4	9
	владѣльч.	1.048	28.191	2.620	25.571	25.990	26,9	2,5	24,8	10,8	8
	въ уѣздѣ	**1.226**	**32.071**	**3.083**	**28.988**	**27.770**	**26,2**	**2,5**	**22,7**	**10,4**	**9**
	Въ губерніи	**38.120**	**1.075.153**	**89.404**	**985.749**	**963.142**	**28,2**	**2,3**	**25,3**	**12,0**	**9**
	кр. надѣльн.	11.741	379.082	26.379	352.703	203.651	32,3	2,2	17,3	14,4	9
	владѣльч.	26.379	696.071	63.025	633.046	759.491	26,4	2,4	28,8	11,0	9

Конопля. Chanvre.										
Посѣвная площадь 1898 г. въ десят. L'aire cultivée en 1898 en dessiatines.	Собрано. Récolte.	Посѣяно. Ensemencement.	Остатокъ. Produit net.	Собрано волокна. Quantité de filaments.	На казен. десятину. Par dessiatine. Собрано. Récolte.	Посѣяно. Ensemencement.	Волокно. Filaments.	Урожай самъ. Rendement à.	Вѣсъ четв. Poids d'une chetverte en poods.
	Пудовъ. Poods.								Пудовъ.
1	2	3	4	5	6	7	8	9	10
946	946	7.284	— 6.338	6.811	1,0	7,7	7,2	0,1	7,5
132	647	858	— 211	858	4,9	6,5	6,5	0,8	7,0
1.078	**1.593**	**8.142**	**— 6.549**	**7.669**	**1,5**	**7,6**	**7,1**	**0,2**	**7,3**
814	11.396	8.140	3.256	16.036	14,0	10,0	19,7	1,4	6,9
29	299	278	21	261	10,3	9,6	9,0	1.1	6,5
843	**11.695**	**8.418**	**3.277**	**16.297**	**13.9**	**10.0**	**19,3**	**1,4**	**6,9**
4.740	45.504	42.186	3.318	59.724	9,6	8,9	12,6	1,1	6,0
280	3.472	2.212	1.260	4.228	12,4	7,9	15,1	1,6	6,5
5.020	**48.976**	**44.398**	**4.578**	**63.952**	**9.8**	**8,8**	**12,7**	**1.1**	**6.0**
816	4.243	7.670	— 3.427	3.998	5,2	9,4	4,9	0.6	5,9
65	500	630	— 130	0	7,7	9,7	0,0	0,8	6,0
881	**4.743**	**8.300**	**— 3.557**	**3.998**	**5,4**	**9,4**	**4,5**	**0.6**	**5,9**
4.355	31.356	35.711	— 4.355	52.260	7,2	8,2	12,0	0,9	6.3
590	5.487	4.307	1.180	6.667	9,3	7,3	11,3	1,3	6,8
4.945	**36.843**	**40.018**	**— 3.175**	**58.927**	**7,5**	**8,1**	**11,9**	**0.9**	**6,4**
1.061	14.217	9.337	4.880	13.475	13,4	8,8	12,7	1.5	5,6
111	688	899	— 211	1.443	6,2	8,1	13,0	0,8	5,9
1.172	**14.905**	**10.236**	**4.669**	**14.918**	**12,7**	**8.7**	**12,7**	**1.5**	**5.6**
1.387	2.358	11.373	— 9.015	2.358	1,7	8,2	1,7	0,2	6,2
208	603	1.498	— 895	0	2,9	7,2	0,0	0,4	6,8
1.595	**2.961**	**12.871**	**— 9.910**	**2.358**	**1.9**	**8,1**	**1,7**	**0,2**	**6,3**
1.335	2.670	10.146	— 7.476	3.204	2,0	7,6	2,4	0,3	6,4
65	448	468	— 20	273	6,9	7,2	4,2	1,0	7,3
1.400	**3.118**	**10.614**	**— 7.496**	**3.477**	**2,2**	**7.6**	**2,5**	**0,3**	**6,5**
16.934	**124.834**	**142.997**	**— 18.163**	**171.596**	**7,4**	**8,4**	**10,1**	**0.9**	**6,2**
15.454	112.690	131.847	— 19.157	157.866	7,3	8,5	10.2	0.9	6,1
1.480	12.144	11.150	994	13.730	8,2	7,5	9,3	1,1	6,6
—	—	—	—	—	—	—	—	—	—
4	76	28	48	156	19,0	7,1	38,9	2,7	6,4
4	**76**	**28**	**48**	**156**	**19,0**	**7,1**	**38,9**	**2,7**	**6,4**
290	5.075	1.885	3.190	10.034	17,5	6,5	34,6	2,7	6,3
8	161	48	113	318	20,1	6,0	39,7	3,4	6,5
298	**5.236**	**1.933**	**3.303**	**10.352**	**17,6**	**6,5**	**34,7**	**2,7**	**6,3**
5	91	35	56	182	18,2	6,9	36,4	2,6	6,3
49	936	338	598	1.887	19,1	6,9	38,5	2,8	6,3
54	**1.027**	**373**	**654**	**2.069**	**19,0**	**6,9**	**38.3**	**2.8**	**6,3**
188	3.534	1.354	2.180	7.163	18,8	7,2	38,1	2,6	6,3
—	—	—	—	—	—	—	—	—	—
188	**3.534**	**1.354**	**2.180**	**7.163**	**18,8**	**72,**	**38,1**	**2,6**	**6,3**
1	20	8	12	42	20,1	7,9	41,6	2,5	6,4
—	—	—	—	—	—	—	—	—	—
1	**20**	**8**	**12**	**42**	**20,1**	**7,9**	**41.6**	**2,5**	**6,4**
—	—	—	—	—	—	—	—	—	—
—	—	—	—	—	—	—	—	—	—
—	—	—	—	—	—	—	—	—	—
—	—	—	—	—	—	—	—	—	—
—	—	—	—	—	—	—	—	—	—
—	—	—	—	—	—	—	—	—	—
—	—	—	—	—	—	—	—	—	—
—	—	—	—	—	—	—	—	—	—
545	**9.893**	**3.696**	**6.197**	**19.782**	**18.2**	**6.8**	**36.3**	**2,7**	**6,3**
484	8.720	3.282	5.438	17.421	18,0	6,8	36,0	2,7	6,3
61	1.173	414	759	2.361	19,2	6,8	38,7	2,8	6,3

УѢЗДЫ. DISTRICTS.	Яровая рожь. Seigle de printemps.											Яровая пшеница. Froment de printemps.											
	Посѣвная площадь 1898 г. въ десят. L'aire cultivée en 1898 en dessiatines.	Собрано. Récolte.	Посѣяно. Ensemencement.	Остат. за посѣв. Produit net. Весь. Absolu.	Остат. за посѣв. Produit net. На 1 душу насел. об. п. Par habitant.	Собрано соломы. Récolte de la paille.	На казенную десятину. Par dessiatine. Собрано. Récolte.	На казенную десятину. Par dessiatine. Посѣяно. Ensemencement.	На казенную десятину. Par dessiatine. Соломы. Paille.	Урожай самъ. Rendement à.	Вѣсъ четв. Poids d'une tchverte en pouds.	Посѣвная площадь 1898 г. въ десят. L'aire cultivée en 1898 en dessiatines.	Собрано. Récolte.	Посѣяно. Ensemencement.	Ост. за посѣвомъ Produit net. Весь. Absolu.	Ост. за посѣвомъ Produit net. На 1 душу насел. об. п. Par habitant.	Собрано соломы. Récolte de la paille.	На казен. десят. Par dessiatine. Собрано. Récolte.	На казен. десят. Par dessiatine. Посѣяно. Ensemencement.	На казен. десят. Par dessiatine. Соломы. Paille.	Урожай самъ. Rendement à.	Вѣсъ четв. Poids d'une chetverte en pouds.
	Пудовъ. Puids.										Пуд.	Пудовъ. Poids.										Пуд.
1	2	3	4	5	6	7	8	9	10	11	12	1	2	3	4	5	6	7	8	9	10	11
ПЕНЗЕНСКАЯ.																						
1. Пензенскій. кр. надѣльн.	—	—	—	—		—	—	—	—	—		—	—	—	—		—	—	—	—	—	
владѣльч.	—	—	—	—		—	—	—	—	—		—	—	—	—		—	—	—	—	—	
въ уѣздѣ	—	—	—	—	—	—	—	—	—	—		—	—	—	—	—	—	—	—	—	—	
2. Городищенскій кр. надѣльн.	—	—	—	—		—	—	—	—	—		5	90	40	50		90	18,0	8,0	18,0	2,3	8,0
владѣльч.	—	—	—	—		—	—	—	—	—		14	195	122	73		360	13,9	8,7	25,7	1,6	8,9
въ уѣздѣ	—	—	—	—	—	—	—	—	—	—		**19**	**285**	**162**	**123**	0,00	**450**	**15.0**	**8,5**	**23.7**	**1,8**	**8.6**
3. Инсарскій. кр. надѣльн.	—	—	—	—		—	—	—	—	—		362	8.000	3.113	4.887		11.656	22,1	8,6	32,2	2,6	9,0
владѣльч.	—	—	—	—		—	—	—	—	—		96	3.533	845	2.688		4.483	36,8	8,8	46,7	4,2	9,6
въ уѣздѣ	—	—	—	—	—	—	—	—	—	—		**458**	**11.533**	**3.958**	**7.575**	0,04	**16.139**	**25,2**	**8,6**	**35,2**	**2,9**	**9,2**
4. Керенскій. кр. надѣльч.	—	—	—	—		—	—	—	—	—		—	—	—	—		—	—	—	—	—	
владѣльч.	—	—	—	—		—	—	—	—	—		32	1.469	320	1.149		1.549	45,9	10,0	48,4	4,6	10,0
въ уѣздѣ	—	—	—	—	—	—	—	—	—	—		**32**	**1.469**	**320**	**1.149**	0,01	**1.549**	**45,9**	**10,0**	**48,4**	**4,6**	**10,0**
5. Краснослободскій кр. надѣльн.	—	—	—	—		—	—	—	—	—		145	6.612	1.595	5.017		7.352	45,6	11,0	50,7	4,1	8,4
владѣльч.	—	—	—	—		—	—	—	—	—		14	658	140	518		827	47,0	10,0	59,1	4,7	9,0
въ уѣздѣ	—	—	—	—	—	—	—	—	—	—		**159**	**7.270**	**1.735**	**5.535**	0,03	**8.179**	**45.7**	**10,9**	**51,4**	**4,2**	**8,5**
6. Мокшанскій. кр. надѣльн.	—	—	—	—		—	—	—	—	—		122	2.538	1.196	1.342		6.234	20,8	9,8	51,1	2,1	9,1
владѣльч.	—	—	—	—		—	—	—	—	—		152	4.423	1.338	3.085		4.454	29,1	8,8	29,3	3,3	10,0
въ уѣздѣ	—	—	—	—	—	—	—	—	—	—		**274**	**6.961**	**2.534**	**4.427**	0,04	**10.688**	**25,4**	**9,2**	**39,0**	**2,7**	**9,7**
7. Наровчатскій. кр. надѣльн.	—	—	—	—		—	—	—	—	—		98	3.969	980	2.989		4.871	40,5	10,0	49,7	4,1	10,0
владѣльч.	—	—	—	—		—	—	—	—	—		13	433	124	309		488	33,3	9,5	37,5	3,5	9,5
въ уѣздѣ	—	—	—	—	—	—	—	—	—	—		**111**	**4.402**	**1.104**	**3.298**	0,03	**5.359**	**39,7**	**9,9**	**48,3**	**4,0**	**10,0**
8. Нижне-ломовскій. кр. надѣльн.	—	—	—	—		—	—	—	—	—		21	578	193	385		838	27,5	9,2	39,9	3,0	9,0
владѣльч.	22	1.144	176	968		1.650	52,0	8,0	75,0	6,5	9,0	19	475	190	285		431	25,0	10,0	22,7	2,5	10,0
въ уѣздѣ	**22**	**1.144**	**176**	**968**	0,01	**1.650**	**52,0**	**8,0**	**75,0**	**6,5**	**9,0**	**40**	**1.053**	**383**	**670**	0,00	**1.269**	**26,3**	**9,6**	**31,7**	**2,7**	**9,4**
9. Саранскій. кр. надѣльн.	—	—	—	—		—	—	—	—	—		746	13.279	7.236	6.043		28.050	17,8	9,7	37,6	1,8	9,4
владѣльч.	4	112	35	77		136	28,0	8,8	34,0	3,2	8,5	320	6.752	2.720	4.032		7.328	21,1	8,5	22,9	2,5	9,9
въ уѣздѣ	**4**	**112**	**35**	**77**	0,00	**136**	**28,0**	**8,8**	**34,0**	**3,2**	**8,5**	**1.066**	**20.031**	**9.956**	**10.075**	0,07	**35.378**	**18,8**	**9,3**	**33,2**	**2,0**	**9,6**
10. Чембарскій. кр. надѣльн.	—	—	—	—		—	—	—	—	—		—	—	—	—		—	—	—	—	—	
владѣльч.	—	—	—	—		—	—	—	—	—		23	1.047	221	826		1.725	45,5	9,6	75,0	4,7	10,3
въ уѣздѣ	—	—	—	—	—	—	—	—	—	—		**23**	**1.047**	**221**	**826**	0,01	**1.725**	**45,5**	**9.6**	**75.0**	**4,7**	**10,3**
Въ губерніи.	**26**	**1.256**	**211**	**1.045**	**0,00**	**1.786**	**48,3**	**8,1**	**68,7**	**6,0**	**9,0**	**2.182**	**54.051**	**20.373**	**33.678**	**0,02**	**80.736**	**24,8**	**9.3**	**37,0**	**2,7**	**9,4**
кр. надѣльн.	—	—	—	—		—	—	—	—	—		1.499	35.066	14.353	20.713		59.091	23,4	9,6	39.4	2,4	9,1
владѣльч.	26	1.256	211	1.045		1.786	48,3	8,1	68,7	6,0	9,0	683	18.985	6.020	12.965		21.645	27,8	8,8	31.7	3,2	9,8
СТАВРОПОЛЬСКАЯ.																						
1. Ставропольскій. кр. надѣльн.	—	—	—	—		—	—	—	—	—		7.978	382.146	43.081	339.065		388.529	47,9	5,4	48,7	8,9	9,9
владѣльч.	—	—	—	—		—	—	—	—	—		2.018	95.653	11.906	83.747		121.685	47,4	5,9	60,3	8,0	10,0
въ уѣздѣ	—	—	—	—	—	—	—	—	—	—		**9.996**	**477.799**	**54.987**	**422.812**	3,33	**510.214**	**47,8**	**5.5**	**51,0**	**8,7**	**9,9**
2. Александровск. владѣльч.	8	223	50	173		284	27,9	6,2	35,5	4,5	9,5	285	10.545	2.109	8.436		21.888	37,0	7,4	76,8	5,0	10,0
												667	28.481	4.269	24.212		32.016	42,7	6,4	48,0	6,7	9,6
въ уѣздѣ	**8**	**223**	**50**	**173**	0,00	**284**	**27,9**	**6,2**	**35,5**	**4,5**	**9,5**	**952**	**39.026**	**6.378**	**32.648**	0,18	**53.904**	**41,0**	**6,7**	**56,6**	**6,1**	**9,7**
3. Медвѣженскій. кр. надѣльн.	—	—	—	—		—	—	—	—	—		111.648	3.416.429	602.899	2.813.530		4.778.534	30,6	5,4	42,8	5,7	9,6
владѣльч.	57	884	274	610		1.659	15,5	4,8	29,1	3,2	9,5	4.514	143.094	23.473	119.621		236.534	31,7	5,2	52,4	6,1	9,7
въ уѣздѣ	**57**	**884**	**274**	**610**	0,00	**1.659**	**15.5**	**4,8**	**29,1**	**3,2**	**9,5**	**116.162**	**3.559.523**	**626.372**	**2.933.151**	12,21	**5.015.068**	**30,6**	**5,4**	**43,1**	**5,7**	**9,6**
4. Новогригорьев. кр. надѣльн.	—	—	—	—		—	—	—	—	—		13.890	559.767	79.173	480.594		707.001	40,3	5,7	50,9	7,1	9,8
владѣльч.	—	—	—	—		—	—	—	—	—		—	—	—	—		—	—	—	—	—	
въ уѣздѣ	—	—	—	—	—	—	—	—	—	—		**13.890**	**559.767**	**79.173**	**480.594**	1,94	**707.001**	**40.3**	**5,7**	**50,9**	**7,1**	**9,8**
въ губерніи	**65**	**1.107**	**324**	**783**	**0,00**	**1.943**	**17,0**	**5,0**	**29,9**	**3,4**	**9,5**	**141.000**	**4.636.115**	**766.910**	**3.869.205**	**4,83**	**6.286.187**	**32,9**	**5,4**	**44,6**	**6,0**	**9,7**
кр. надѣльн.	—	—	—	—		—	—	—	—	—		133.801	4.368.887	727.262	3.641.625		5.895.952	32,7	5,4	44,1	6,0	9,7
владѣльч.	65	1.107	324	783		1.943	17,0	5,0	29,9	3,4	9,5	7.199	267.228	39.648	227.580		390.235	37,1	5,5	54,2	6,7	9,8

УѢЗДЫ. DISTRICTS.	Овесъ. Avoine.										
	Посѣвная площадь 1898 г. въ десят. L'aire cultivée en 1898 en dessiatines.	Собрано. Récolte.	Посѣяно. Ensemencement.	Остат. за посѣв. Produit net. Весь. Absolu.	Остат. за посѣв. Produit net. На 1 душу насел. об. п. Par habitant.	Собрано соломы. Récolte de la paille.	На казен. десят. Par dessiatine. Собрано. Récolte.	На казен. десят. Par dessiatine. Посѣяно. Ensemencement.	На казен. десят. Par dessiatine. Соломы. Paille.	Урожай самъ. Rendement à.	Вѣсъ четв. Poids d'une hetcverte en pouds.
	Пудовъ. Poids.										Пуд.
1	1	2	3	4	5	6	7	8	9	10	11
ПЕНЗЕНСКАЯ.											
1. Пензенскій. кр. надѣльн.	10.758	278.632	117.262	161.370		405.577	25,9	10.9	37.7	2,4	5,1
владѣльч.	17.533	666.254	182.343	483.911		759.179	38,0	10,4	43,3	3,7	5,2
въ уѣздѣ	**28.291**	**944.886**	**299.605**	**645.281**	6,32	**1.164.756**	**33,4**	**10.6**	**41.2**	**3,2**	**5,2**
2. Городищенскій кр. надѣльн.	14.745	135.654	138.603	— 2.949		202.007	9,2	9,4	13,7	1,0	5,2
владѣльч.	9.760	106.384	88.816	17.568		154.208	10,9	9,1	15,8	1,2	4,7
въ уѣздѣ	**24.505**	**242.038**	**227.419**	**14.619**	0,08	**356.215**	**9,9**	**9,3**	**14.5**	**1,1**	**5,0**
3. Инсарскій. кр. надѣльн.	27.305	311.277	237.554	73.723		693.547	11,4	8,7	25,4	1,3	4,7
владѣльч.	14.540	264.628	132.314	132.314		421.660	18,2	9,1	29,0	2,0	4,7
въ уѣздѣ	**41.845**	**575.905**	**369.868**	**206.037**	1,16	**1.115.207**	**13,8**	**8.8**	**26.7**	**1,6**	**4,7**
4. Керенскій. кр. надѣльч.	11.376	279.850	110.347	169.503		436.838	24,6	9,7	38.4	2,5	4,8
владѣльч.	9.322	209.745	85.762	123.983		322.541	22,5	9,2	34.6	2,4	4,8
въ уѣздѣ	**20.698**	**489.595**	**196.109**	**293.486**	2,80	**759.379**	**23.7**	**9.5**	**36.7**	**2.5**	**4,8**
5. Краснослободскій кр. надѣльн.	33.170	553.939	281.945	271.994		1.058.123	16,7	8,5	31.9	2,0	4,1
владѣльч.	6.372	140.184	59.260	80.924		270.810	22,0	9,3	42,5	2,4	4.6
въ уѣздѣ	**39.542**	**694.123**	**341.205**	**352.918**	2,07	**1.328.933**	**17.6**	**8,6**	**33.6**	**2,0**	**4,2**
6. Мокшанскій. кр. надѣльн.	11.800	213.580	105.020	108.560		335.120	18,1	8,9	28,4	2.0	4,5
владѣльч.	19.523	351.414	191.325	160.089		478.314	18.0	9,8	24,5	1.8	4,8
въ уѣздѣ	**31.323**	**564.994**	**296.345**	**268.649**	2,59	**813.434**	**18.0**	**9,5**	**26.0**	**1,9**	**4,7**
7. Наровчатскій. кр. надѣльн.	18.188	371.035	170.967	200.068		592.929	20.4	9,4	32,6	2,2	4,5
владѣльч.	5.224	179.183	55.897	123.286		230.378	34,3	10,7	44,1	3,2	5,2
въ уѣздѣ	**23.412**	**550.218**	**226.864**	**323.354**	2,77	**823.307**	**23,5**	**9,7**	**35.2**	**2,4**	**4,7**
8. Нижне-ломовскій. кр. надѣльн.	18.184	247.302	183.658	63.644		470.966	13,6	10,1	25,9	1,3	4,4
владѣльч.	10.124	205.517	109.339	96.178		332.067	20,3	10,8	32,8	1,9	5,5
въ уѣздѣ	**28.308**	**452.819**	**292.997**	**159.822**	1,13	**803.033**	**16.0**	**10,3**	**28.4**	**1.5**	**4,8**
9. Саранскій. кр. надѣльн.	12.410	86.870	104.244	—17.374		249.441	7,0	8,4	20,1	0,8	4,2
владѣльч.	13.853	138.530	132.989	5.541		320.004	10,0	9,6	23,1	1,0	4,7
въ уѣздѣ	**26.263**	**225.400**	**237.233**	**—11.833**	0,00	**569 445**	**8,6**	**9,0**	**21,7**	**1.0**	**4,5**
10. Чембарскій. кр. надѣльн.	23.037	405.451	225.763	179.688		744.095	17,6	9,8	32,3	1,8	4,8
владѣльч.	19.267	489.382	194.597	294.785		801.507	25,4	10,1	41.6	2,5	5,1
въ уѣздѣ	**42.304**	**894.833**	**420.360**	**474.473**	3,12	**1.545.602**	**21,2**	**9,9**	**36,5**	**2,1**	**5,0**
Въ губерніи.	**306.491**	**5.634.811**	**2.908.005**	**2.726.806**	**1,98**	**9.279.311**	**18,4**	**9,5**	**30.3**	**1,9**	**4,8**
кр. надѣльн.	180.973	2.883.590	1.675.363	1.208.227		5.188.643	15,9	9,3	28,7	1,7	4,6
владѣльч.	125.518	2.751.221	1.232.642	1.518.579		4.090.668	21,9	9,8	32,6	2,2	5,0
СТАВРОПОЛЬСКАЯ.											
1. Ставропольскій. кр. надѣльн.	17.162	1.040.017	114.985	925.032		942.194	60,6	6,7	54,9	9,0	6,0
владѣльч.	2.815	173.404	17.735	155.669		133.150	61,6	6,3	47,3	9,8	6,3
въ уѣздѣ	**19.977**	**1.213.421**	**132.720**	**1.080.701**	8,51	**1.075.344**	**60,7**	**6,6**	**53.8**	**9,2**	**6.0**
2. Александровск. владѣльч.	20.552	951.558	117.146	834.412		873.460	46,3	5,7	42,5	8,1	5,6
	1.637	79.231	9.822	69.409		72.683	48,4	6,0	44,4	8,1	5,8
въ уѣздѣ	**22.189**	**1.030.789**	**126.968**	**903.821**	4,86	**946.143**	**46,5**	**5.7**	**42,6**	**8,1**	**5,6**
3. Медвѣженскій. кр. надѣльн.	12.907	567.908	70.989	496.919		556.292	44,0	5,5	43,1	8,0	5,8
владѣльч.	804	38.833	4.744	34.089		50.813	48,3	5,9	63,2	8,2	6,0
въ уѣздѣ	**13.711**	**606.741**	**75.733**	**531.008**	2,21	**607.105**	**44,3**	**5,5**	**44,3**	**8,0**	**5,8**
4. Новогригорьев. кр. надѣльн.	28.707	1.527.212	160.759	1.366.453		1.357.841	53,2	5,6	47,3	9,5	6,2
владѣльч.	1.451	102.586	8.561	94.025		74.146	70,7	5,9	51,1	12,0	6,0
въ уѣздѣ	**30.158**	**1.629.798**	**169.320**	**1.460.478**	5,88	**1.431.987**	**54,0**	**5,6**	**47.5**	**9.6**	**6.2**
въ губерніи	**86.035**	**4.480.749**	**504.741**	**3.976.008**	**4,96**	**4.060.579**	**52,1**	**5,9**	**47,2**	**8,9**	**6.0**
кр. надѣльн.	79.328	4.086.695	463.879	3.622.816		3.729.787	51,5	5,9	47,0	8,8	5,9
владѣльч.	6.707	394.054	40.862	353.192		330.792	58,8	6,1	49,3	9,6	6,1

УѢЗДЫ. DISTRICTS.	Ячмень. Orge.											Полба Epeautre.										
	Посѣвная площадь 1898 г. въ десят. L'aire cultivée en 1898 en dessiatines.	Собрано. Récolte.	Посѣяно. Ensemencement.	Остат. за посѣв. Produit net. Вѣсъ. Absolu.	Остат. за посѣв. Produit net. На 1 душу насел. об. п. Par habitant.	Собрано соломы. Récolte de la paille.	На казенную десятину. Par dessiatine. Собрано. Récolte.	На казенную десятину. Par dessiatine. Посѣяно. Ensemencement.	На казенную десятину. Par dessiatine. Соломы. Paille.	Урожай самъ. Rendement à.	Вѣсъ четв. Poids d'une tchetverte en pouds.	Посѣвная площадь 1898 г. въ десят. L'aire cultivée en 1898 en dessiatines.	Собрано. Récolte.	Посѣяно. Ensemencement.	Ост. за посѣвъ. Produit net. Вѣсъ. Absolu.	Ост. за посѣвъ. Produit net. На 1 душу насел. Par habitant.	Собрано соломы. Récolte de la paille.	На казен. десятину. Par dessiatine. Собрано. Récolte.	На казен. десятину. Par dessiatine. Посѣяно. Ensemencement.	На казен. десятину. Par dessiatine. Соломы. Paille.	Урожай самъ. Rendement à.	Вѣсъ четв. Poids d'une tchetverte en pouds.
		Пудовъ. Pouds.									Пуд.	Пудовъ. Pouds.										Пуд.
1	2	3	4	5	6	7	8	9	10	11	12	1	2	3	4	5	6	7	8	9	10	11
ПЕНЗЕНСКАЯ.																						
1. Пензенскій. кр. надѣльн.	—	—	—	—		—	—	—	—	—	—	—	—	—	—	—	—	—	—	—	—	—
владѣльч.	2	76	18	58		200	38,0	8,9	100,0	4,2	6,0	—	—	—	—	—	—	—	—	—	—	—
въ уѣздѣ	**2**	**76**	**18**	**58**	0,00	**200**	**38.0**	**8.9**	**100.0**	**4,2**	**6.0**	—	—	—	—	—	—	—	—	—	—	—
2. Городищенскій кр. надѣльн.	—	—	—	—		—	—	—	—	—	—	385	6.430	3.359	3.080		9.625	16.7	8,7	25,0	1,9	5,6
владѣльч.	—	—	—	—		—	—	—	—	—	—	77	1.294	616	678		1.317	16.8	8,0	17,1	2,1	6,0
въ уѣздѣ	—	—	—	—	—	—	—	—	—	—	—	**462**	**7.724**	**3.966**	**3.758**	0,02	**10.942**	**16.7**	**8.6**	**23,7**	**1,9**	**5.7**
3. Инсарскій. кр. надѣльн.	—	—	—	—		—	—	—	—	—	—	1.704	32.376	16.188	16.188		57.766	19,0	9,5	33,9	2,0	5,2
владѣльч.	—	—	—	—		—	—	—	—	—	—	89	1.362	792	570		2.706	15,3	8,9	30,4	1,7	5,8
въ уѣздѣ	—	—	—	—	—	—	—	—	—	—	—	**1.793**	**33.738**	**16.980**	**16.758**	0,09	**60.472**	**18.8**	**9.5**	**33,7**	**2.0**	**5.2**
4. Керенскій. кр. надѣльн.	—	—	—	—		—	—	—	—	—	—	—	—	—	—		—	—	—	—	—	—
владѣльч.	—	—	—	—		—	—	—	—	—	—	2	32	17	15		33	15,8	8,5	16,5	1,9	8,0
въ уѣздѣ	—	—	—	—	—	—	—	—	—	—	—	**2**	**32**	**17**	**15**	0,00	**33**	**16.0**	**8.5**	**16.5**	**1.9**	**8.0**
5. Красно-слободскій кр. надѣльн.	44	515	440	75		2.200	11,7	10,0	50,0	1,2	6,5	116	4.315	974	3.341		5.348	37,2	8,4	46,1	4,4	6,8
владѣльч.	—	—	—	—		—	—	—	—	—	—	8	173	74	100		292	21,6	9,1	36,5	2,4	6,7
въ уѣздѣ	**44**	**515**	**440**	**75**	0,00	**2.200**	**11,7**	**10.0**	**50.0**	**1,2**	**6.5**	**124**	**4.488**	**1.048**	**3.441**	0,02	**5.640**	**36.2**	**8.4**	**45.5**	**4.3**	**6.8**
6. Мокшанскій. кр. надѣльн.	—	—	—	—		—	—	—	—	—	—	5	315	57	262		270	63,0	10,6	54,0	5,9	6,0
владѣльч.	—	—	—	—		—	—	—	—	—	—	2	31	14	12		53	15,7	9,5	26,3	1,6	6,0
въ уѣздѣ	—	—	—	—	—	—	—	—	—	—	—	**7**	**346**	**71**	**274**	0,00	**323**	**49.4**	**10,3**	**47,1**	**4.8**	**6,0**
7. Наровчатскій. кр. надѣльн.	81	2.916	648	2.268		3.240	36,0	8,0	40,0	4,5	6,5	—	—		—		—	—	—	—	—	—
владѣльч.	—	—	—	—		—	—	—	—	—	—	1	48		39		47	47,6	9,3	46,9	5,3	8,0
въ уѣздѣ	**81**	**2.916**	**648**	**2.268**	0,02	**3.240**	**36.0**	**8.0**	**40.0**	**4.5**	**6.5**	**1**	**48**	**9**	**39**	0,00	**47**	**48.0**	**9,0**	**47,0**	**5,3**	**8,0**
8. Нижне-ломовскій. кр. надѣльн.	—	—	—	—		—	—	—	—	—	—	—	—	—	—		—	—	—	—	—	—
владѣльч.	—	—	—	—		—	—	—	—	—	—	—	—	—	—		—	—	—	—	—	—
въ уѣздѣ	—	—	—	—	—	—	—	—	—	—	—	—	—	—	—		—	—	—	—	—	—
9. Саранскій. кр. надѣльн.	3	90	30	60		120	30,0	10,0	40,0	3,0	6,5	2.015	24.583	19.344	5.239		58.234	12,2	9,6	28,9	1,3	5,2
владѣльч.	3	36	30	6		84	12,1	10,0	28,1	1,2	7,0	236	4.555	2.431	2.124		7.694	19,3	10,3	32,6	1,9	5,8
въ уѣздѣ	**6**	**126**	**60**	**66**	0,00	**204**	**21,0**	**10,0**	**34,0**	**2,1**	**6,6**	**2.251**	**29.138**	**21.775**	**7.363**	0,05	**65.928**	**12.9**	**9.7**	**29,3**	**1,3**	**5.3**
10. Чембарскій. кр. надѣльн.	—	—	—	—		—	—	—	—	—	—	105	3.108	987	2.121		3.948	29,6	9,4	37,6	3,1	5,8
владѣльч.	—	—	—	—		—	—	—	—	—	—	3	65	27	38		89	21,7	9,1	29,5	2,4	6,6
въ уѣздѣ	—	—	—	—	—	—	—	—	—	—	—	**108**	**3.173**	**1.014**	**2.159**	0,01	**4.037**	**29.4**	**9.4**	**37.4**	**3,1**	**5.8**
Въ губерніи	**133**	**3.633**	**1.166**	**2.467**	**0.00**	**5.844**	**27,3**	**8.8**	**43.9**	**3,1**	**6,5**	**4.748**	**78.687**	**44.880**	**33.807**	**0.02**	**147.422**	**16.6**	**9.5**	**31.0**	**1.8**	**5.4**
кр. надѣльн.	128	3.521	1.118	2.403		5.560	27,5	8,7	43,4	3,1	8,0	4.330	71.127	40.896	30.231		135.191	16.4	9,4	31,2	1,7	5,3
владѣльч.	5	112	48	64		284	22,4	9,6	56,8	2,3	6,2	418	7.560	3.984	3.576		12.231	18,1	9,5	29,3	1,9	5,9
СТАВРОПОЛЬСКАЯ.																						
1. Ставропольскій. кр. надѣльн.	20.356	1.471.739	146.563	1.325.176		1.093.117	72,3	7,2	53,7	10,0	9,3	—	—	—	—		—	—	—	—	—	—
владѣльч.	4.031	329.736	26.605	303.131		201.953	81,8	6,6	50,1	12,4	9,9	—	—	—	—		—	—	—	—	—	—
въ уѣздѣ	**24.387**	**1.801.475**	**173.168**	**1.628.307**	12,82	**1.295.070**	**73,9**	**7,1**	**53,1**	**10.4**	**9,4**	—	—	—	—	—	—	—	—	—	—	—
2 Александровск. кр. надѣльн.	22.049	1.186.236	132.294	1.053.942		908.419	53,8	6,0	41,2	9,0	8,4	151	14.692	1.209	13.484		14.541	97,3	8,0	96,3	12,2	8,0
владѣльч.	937	50.598	5.528	45.070		35.887	54,0	5,9	38,3	9,2	9,4	62	4.067	423	3.639		3.466	65,6	6,9	55,9	9,5	7,8
въ уѣздѣ	**22.986**	**1.236.834**	**137.822**	**1.099.012**	5,92	**944.306**	**53,8**	**6.0**	**41,1**	**9.0**	**8,4**	**213**	**18.759**	**1.632**	**17.123**	0,09	**18.007**	**88.1**	**7,7**	**84,5**	**11,5**	**8.0**
3. Медвѣженскій. кр. надѣльн.	30.083	1.720.748	180.498	1.540.250		1.308.611	57,2	6,0	43,5	9,5	8,2	—	—	—	—		—	—	—	—	—	—
владѣльч.	1.408	86.310	8.448	77.862		65.754	61,3	6,0	46,7	10,2	9,4	5	408	33	370		380	81,5	7,5	76,0	10,7	7,9
въ уѣздѣ	**31.491**	**1.807.058**	**188.946**	**1.618.112**	6,73	**1.374.365**	**57,4**	**6,0**	**43,6**	**9,6**	**8,3**	**5**	**408**	**33**	**370**	0.00	**380**	**81,5**	**7,5**	**76,0**	**10,7**	**7,9**
4. Новогригорьев. кр. надѣльн.	55.622	3.570.932	289.234	3.281.698		2.197.069	64,2	5,2	39,5	12,3	8,5	—	—	—	—		—	—	—	—	—	—
владѣльч.	928	97.626	6.218	91.408		73.126	105,2	6,7	78,8	15,7	9,7	—	—	—	—		—	—	—	—	—	—
въ уѣздѣ	**56.550**	**3.668.558**	**295.452**	**3.373.106**	13,59	**2.270.195**	**64,9**	**5,2**	**40,1**	**12,4**	**8,5**	—	—	—	—		—	—	—	—	—	—
Въ губерніи	**135.414**	**8.513.925**	**795.388**	**7.718.537**	**9,63**	**5.883.936**	**62,9**	**5,9**	**43,5**	**10.7**	**8,6**	**218**	**19.167**	**1.674**	**17.493**	**0,04**	**18.387**	**87,9**	**7,7**	**84,3**	**11,4**	**8,0**
кр. надѣльн.	128.110	7.949.655	748.589	7.201.066		5.507.216	62,1	5,8	43,0	10,6	8,6	151	14.692	1.209	13.484		14.541	97,3	8,0	96,3	12,2	8,0
владѣльч.	7.304	564.270	46.799	517.471		376.720	77,3	6,4	51,6	12,1	9,7	67	4.475	465	4.009		3.846	66,8	7,0	57,4	9,6	7,8

УѢЗДЫ. DISTRICTS.	Гречиха. Sarrasin.										
	Посѣвная площадь 1898 г. въ десят. L'aire cultivée en 1898 en dessiatines.	Собрано. Récolte.	Посѣяно. Ensemencement.	Остат. за посѣв. Produit net. Вѣсъ. Absolu.	Остат. за посѣв. Produit net. На 1 душу насел. об. п. Par habitant.	Собрано соломы. Récolte de la paille.	На каз. десят. Par dessiatine. Собрано. Récolte.	На каз. десят. Par dessiatine. Посѣяно. Ensemencement.	На каз. десят. Par dessiatine. Соломы. Paille.	Урожай самъ. Rendement à.	Вѣсъ четв. Poids d'une tchetverte en pouds.
		Пудовъ. Pouds.									Пуд.
1	1	2	3	4	5	6	7	8	9	10	11
ПЕНЗЕНСКАЯ.											
1. Пензенскій. кр. надѣльн.	5.044	88.270	38.334	49.936		120.047	17,5	7,6	23,8	2,3	7,0
владѣльч.	6.565	106.353	47.268	59.085		154.934	16,2	7,2	23,6	2,3	6,9
въ уѣздѣ	**11.609**	**194.623**	**85.602**	**109.021**	1,07	**274.981**	**16.8**	**7.4**	**23.7**	**2.3**	**6.9**
2. Городищенскій кр. надѣльн.	4.797	10.553	34.538	—23.985		27.343	2,2	7,2	5,7	0,3	6,4
владѣльч.	3.710	10.388	25.970	—15.582		23.002	2,8	7,0	6,2	0,4	5,8
въ уѣздѣ	**8.507**	**20.941**	**60.508**	**—39.567**	0,00	**50.345**	**2.5**	**7,1**	**5.9**	**0.3**	**6,1**
3. Инсарскій. кр. надѣльн.	4.182	43.911	26.347	17.564		92.840	10,5	6,3	22,2	1,7	5,9
владѣльч.	2.465	29.827	16.762	13.065		62.365	12,1	6,8	25,3	1,8	6,4
въ уѣздѣ	**6.647**	**73.738**	**43.109**	**30.629**	0,17	**155.205**	**11.1**	**6.5**	**23.3**	**1.7**	**6,1**
4. Керенскій. кр. надѣльн.	471	8.949	3.156	5.793		15.779	19.0	6,7	33,5	2,8	6,0
владѣльч.	784	13.171	5.096	8.075		25.950	16,8	6,5	33,1	2,6	6,6
въ уѣздѣ	**1.255**	**22.120**	**8.252**	**13.868**	0,13	**41.729**	**17.6**	**6.6**	**33.3**	**2.7**	**6,3**
5. Красно-слободскій кр. надѣльн.	3.952	34.382	17.784	16.598		111.446	8,7	4,5	28,2	1,9	5,4
владѣльч.	308	3.296	1.478	1.818		7.207	10,7	4,8	23,4	2,2	5,2
въ уѣздѣ	**4.260**	**37.678**	**19.262**	**18.416**	0,11	**118.653**	**8.8**	**4.5**	**27.9**	**2.0**	**5,4**
6. Мокшанскій. кр. надѣльн.	5.401	29.706	37.267	— 7.561		73.994	5,5	6,9	13,7	0,8	6,4
владѣльч.	4.016	20.482	25.301	— 4.819		39.357	5,1	6,3	9,8	8,1	6,1
въ уѣздѣ	**9.417**	**50.188**	**62.568**	**—12.380**	0,00	**113.351**	**5.3**	**6.6**	**12.0**	**0.8**	**6,3**
7. Наровчатскій. кр. надѣльн.	1.556	23.340	8.714	14.626		46.369	15.0	5,6	29.8	2,7	5,6
владѣльч.	418	7.190	2.633	4.557		9.154	17,2	6,3	21,9	2,7	6,4
въ уѣздѣ	**1.974**	**30.530**	**11.347**	**19.183**	0,16	**55.523**	**15.5**	**5.7**	**28.1**	**2,7**	**5,8**
8. Нижне-ломовскій. кр. надѣльн.	1.688	14.010	11.141	2.869		24.645	8,3	6,6	14,6	1,3	6,7
владѣльч.	1.877	24.401	12.951	11.450		77.145	13.0	6,9	41,1	1,9	6,7
въ уѣздѣ	**3.565**	**38.411**	**24.092**	**14.319**	1,02	**101.790**	**10.8**	**6.8**	**28.6**	**1.6**	**6.7**
9. Саранскій. кр. надѣльн.	4.359	10.898	24.846	—13.948		56.667	2,5	5,7	13,0	0,4	5,4
владѣльч.	2.346	8.446	15.484	— 7.038		30.498	3.6	6,6	13,0	0,5	5,9
въ уѣздѣ	**6.705**	**19.344**	**40.330**	**—20.986**	0,00	**87.165**	**2.9**	**6.0**	**13.0**	**0.5**	**5.6**
10. Чембарскій. кр. надѣльн.	4.383	95.111	31.119	63.992		106.069	21,7	7,1	24,2	3,1	7,0
владѣльч.	2.978	68.494	21.144	47.350		88.149	23,0	7,1	29,6	3,2	7,2
въ уѣздѣ	**7.361**	**163.605**	**52.263**	**111.342**	0,73	**194.218**	**22.2**	**7,1**	**26,4**	**3,1**	**7,1**
Въ губерніи	**61.300**	**651.178**	**407.333**	**243.845**	**0.18**	**1.192.960**	**10.6**	**6.6**	**19.5**	**1,6**	**6.5**
кр. надѣльн.	35.833	359.130	233.246	125.884		675.199	10,0	6,5	18,8	1,5	6,4
владѣльч.	25.467	292.048	174.087	117.961		517.761	11,5	6,9	20,3	1,7	6,7
СТАВРОПОЛЬСКАЯ.											
1. Ставропольскій. кр. надѣльн.	377	18.737	1.621	17.116		16.852	49,7	4,3	44,7	11,6	7,5
владѣльч.	18	990	90	900		810	55,0	5,0	45,0	11,0	7,4
въ уѣздѣ	**395**	**19.727**	**1.711**	**18.016**	0,14	**17.662**	**49.9**	**4,3**	**44.7**	**11.5**	**7.5**
2 Александровск. кр. надѣльн.	122	5.466	622	4.844		6.100	44,8	5,1	50,0	8,8	7,0
владѣльч.	10	254	53	201		240	25,4	5,3	24,0	4,8	6,0
въ уѣздѣ	**132**	**5.720**	**675**	**5.045**	0,03	**6.340**	**43.3**	**5.1**	**48.0**	**8.5**	**7.0**
3. Медвѣженскій. кр. надѣльн.	8	378	38	340		379	47,3	4,7	47,4	9,9	7,3
владѣльч.	2	106	12	94		83	53,2	5,8	41,3	8,8	8,5
въ уѣздѣ	**10**	**484**	**50**	**434**	0,00	**462**	**48.4**	**5.0**	**46.2**	**9.7**	**7,6**
4. Новогригорьев. кр. надѣльн.	—	—	—	—		—	—	—	—	—	—
владѣльч.	—	—	—	—		—	—	—	—	—	—
въ уѣздѣ	—	—	—	—	—	—	—	—	—	—	—
Въ губерніи	**537**	**25.931**	**2.436**	**23.495**	**0.03**	**24.464**	**48,3**	**4.5**	**45.6**	**10.6**	**7,4**
кр. надѣльн.	507	24.581	2.281	22.300		23.331	48,5	4,5	46,0	10,8	7,4
владѣльч.	30	1.350	155	1.195		1.133	45,0	5,2	37,8	8,7	7,2

УѢЗДЫ. DISTRICTS.	Просо Millet.											Кукуруза.			Blé de maïs.								Горохъ. Pois									
	Посѣвная площадь 1898 г. въ десят. L'aire cultivée en 1898 en dessiatines.	Собрано. Récolte.	Посѣяно. Ensemencement.	Остат. за посѣв. Produit net. Весъ. Absolu.	Остат. за посѣв. Produit net. На 1 душу насел. об. п. Par habitant.	Собрано соломы. Récolte de la paille.	На казенную десятину. Par dessiatine. Собрано. Récolte.	На казенную десятину. Par dessiatine. Посѣяно. Ensemencement.	На казенную десятину. Par dessiatine. Соломы. Paille.	Урожай самъ. Rendement à.	Вѣсъ четв. Poids d'une tchetverte en pounds.	Посѣвная площадь 1898 г. въ десят. L'aire cultivée en 1898 en dessiatines.	Собрано. Récolte.	Посѣяно. Ensemencement.	Ост. за посѣв. Produit net. Весъ. Absolu.	Ост. за посѣв. Produit net. На 1 душу насел. об. п. Par habitant.	Собрано соломы. Récolte de la paille.	На казен. десятину. Par dessiatine. Собрано. Récolte.	На казен. десятину. Par dessiatine. Посѣяно. Ensemencement.	На казен. десятину. Par dessiatine. Соломы. Paille.	Урожай самъ. Rendement à.	Вѣсъ четв. Poids d'une chetverte en pounds.	Посѣвная площадь 1898 г. въ десят. L'aire cultivée en 1898 en dessiatines.	Собрано. Récolte.	Посѣяно. Ensemencement.	Остат. за посѣв. Produit net. Весъ. Absolu.	Остат. за посѣв. Produit net. На 1 душу насел. об. п. Par habitant.	Собрано соломы. Récolte de la paille.	На каз. десят. Par dessiatine. Собрано. Récolte.	На каз. десят. Par dessiatine. Посѣяно. Ensemencement.	На каз. десят. Par dessiatine. Соломы. Paille.	Урожай самъ. Rendement à.	Вѣсъ четв. Poids d'une chetverte en pounds.
	Пудовъ. Poud s.										Пуд.	Пудовъ.			Poud s.							Пуд.	Пудовъ. Poud s.									Пуд.
1	2	3	4	5	6	7	8	9	10	11	12	1	2	3	4	5	6	7	8	9	10	11	1	2	3	4	5	6	7	8	9	10	11
ПЕНЗЕНСКАЯ.																																	
1. Пензенский.	кр. надѣльн.	6.541	287.150	17.007	270.143		277.338	43,9	2,6	42,4	16,9	9,1	—	—	—	—	—	—	—	—	—	—	—	969	21.706	8.140	13.566		25.582	22,4	8,4	26,4	2,7	9,4
	владѣльч.	2.266	77.724	4.079	73.645		86.561	34,3	1.8	38.2	19,1	9,2	—	—	—	—	—	—	—	—	—	—	—	2.028	50.497	17.644	32.853		59.420	24,9	8,7	29,3	2,9	9,9
	въ уѣздѣ	**8.807**	**364.874**	**21.086**	**343.788**	3,37	**363.899**	**41,4**	**2,4**	**41,4**	**17.3**	**9,1**	—	—	—	—	—	—	—	—	—	—	—	**2 997**	**72.203**	**25.784**	**46.419**	0,45	**85.002**	**24,1**	**8,6**	**28,4**	**2,8**	**9,7**
2. Горо-дищенскій	кр. надѣльн.	5.989	128.165	8.385	119.780		165.296	21,4	1.4	27,6	15,3	9,4	—	—	—	—	—	—	—	—	—	—	—	4 468	50.042	35.744	14.298		80.424	11,2	8,0	18,0	1,4	10,5
	владѣльч.	772	15.826	1.004	14.822		18.441	20,5	1,3	23,9	15,8	9,4	—	—	—	—	—	—	—	—	—	—	—	2 823	32.182	22.302	9.880		54.766	11,4	7,9	19,4	1,4	9,7
	въ уѣздѣ	**6.761**	**143.991**	**9.389**	**134.602**	0,78	**183.737**	**21,3**	**1,4**	**27.2**	**15.3**	**9,4**	—	—	—	—	—	—	—	—	—	—	—	**7.291**	**82.224**	**58.046**	**24.178**	0,14	**135.190**	**11,3**	**8,0**	**18,5**	**1,4**	**10.2**
3. Инсар-ский.	кр. надѣльн.	5.130	188.784	9.747	179.037		224.181	36,8	1,9	43,7	19,4	9,0	—	—	—	—	—	—	—	—	—	—	—	4.424	80.959	33.622	47.337		142.453	18,3	7,6	32,2	2,4	9,9
	владѣльч.	658	25.794	987	24.807		22.438	39,2	1,5	34,1	26,1	9,1	10	—	—	—	—	—	—	—	—	—	—	1.388	25.678	10.549	15.129		35.672	18,5	7,6	25,7	2,4	10,7
	въ уѣздѣ	**5.788**	**214.578**	**10.734**	**203.844**	1,15	**246.619**	**37,1**	**1.9**	**42.6**	**20.0**	**9,0**	**10**	—	—	—	—	—	—	—	—	—	—	**5.812**	**106.637**	**44.171**	**62.466**	0,35	**178.125**	**18,3**	**7.6**	**30.6**	**2.4**	**10,1**
4. Керен-ский.	кр. надѣльн.	8.589	413.131	22.331	390.800		467.242	48,1	2,6	54,4	18,5	9,2	—	—	—	—	—	—	—	—	—	—	—	3.224	126.703	21.923	104.780		157.331	39,3	6,8	48,8	5,8	10,0
	владѣльч.	1.134	50.350	2.608	47.742		46.834	44,4	2,3	41.3	19,3	9,4	—	—	—	—	—	—	—	—	—	—	—	1.194	41.312	9.074	32.238		51.103	34,6	7,6	42,8	4,6	10,0
	въ уѣздѣ	**9.723**	**463.481**	**24.939**	**438.542**	4,18	**514.076**	**47.6**	**2,6**	**52.9**	**18.6**	**9,2**	—	—	—	—	—	—	—	—	—	—	—	**4.418**	**168.015**	**30.997**	**137.018**	1,31	**208.434**	**38.0**	**7.0**	**47.2**	**5.4**	**10.0**
5. Красно-слободскій	кр. надѣльн.	10.336	392.768	21.706	371.062		507.498	38,0	2,1	49,1	18,1	8,0	—	—	—	—	—	—	—	—	—	—	—	2.953	69.986	17.718	52.268		99.221	23,7	6,0	33,6	3,9	9,4
	владѣльч.	710	30.104	1.420	28.684		42.955	42,4	2,0	60,5	21,2	7,9	—	—	—	—	—	—	—	—	—	—	—	315	9.482	2.174	7.308		9.891	30,1	6,9	31,4	4,4	9,8
	въ уѣздѣ	**11.046**	**422.872**	**23.126**	**399.746**	2,34	**550.453**	**38.3**	**2,1**	**49.8**	**18,3**	**8.0**	—	—	—	—	—	—	—	—	—	—	—	**3.268**	**79.468**	**19.892**	**59.576**	0,35	**109.112**	**24,3**	**6.1**	**33.4**	**4,0**	**9,4**
6. Мокшанскій.	кр. надѣльн.	5.391	217.796	10.782	207.014		221.570	40,4	2,0	41,1	20,2	9,1	—	—	—	—	—	—	—	—	—	—	—	1.512	25.402	10.735	14.667		48.082	16,8	7,1	31,8	2,4	9,6
	владѣльч.	1.919	72.538	3.070	69.468		59.095	37,8	1,6	30,8	23,6	9,1	—	—	—	—	—	—	—	—	—	—	—	2.876	52.918	22.720	30.198		58.958	18,4	7,9	20,5	2,3	9,9
	въ уѣздѣ	**7.310**	**290.334**	**13.852**	**276.482**	2,67	**280.665**	**39,7**	**1.9**	**38.4**	**21.0**	**9,1**	—	—	—	—	—	—	—	—	—	—	—	**4.388**	**78.320**	**33.455**	**44.865**	0,43	**107.040**	**17.8**	**7.6**	**24,4**	**2,3**	**9,8**
7. Наровчатскій.	кр. надѣльн.	10.393	427.152	27.022	400.130		475.999	41,1	2,6	45.8	15,8	8,3	—	—	—	—	—	—	—	—	—	—	—	2.320	73.312	16.704	56.608		93.032	31,6	7,2	40,1	4,4	10,0
	владѣльч.	1.101	62.207	2.642	59.565		62.317	56,5	2.4	56,6	23,5	8,9	1	—	—	—	—	—	—	—	—	—	—	740	37.962	6.734	31.228		34.114	51,3	9,1	46,1	5,6	10,2
	въ уѣздѣ	**11.494**	**489.359**	**29.664**	**459.695**	3,94	**538.316**	**42.6**	**2,6**	**46.8**	**16.5**	**8,4**	**1**	—	—	—	—	—	—	—	—	—	—	**3.060**	**111.274**	**23.438**	**87.836**	0,75	**127.146**	**36,4**	**7.7**	**41.6**	**4.7**	**10,1**
8. Нижнеломовскій.	кр. надѣльн.	16.001	513.632	36.802	476.830		572.836	32,1	2,3	35,8	14,0	8,3	—	—	—	—	—	—	—	—	—	—	—	2.927	55.613	19.611	36.002		82.834	19,0	6,7	28,3	2,8	9,6
	владѣльч.	625	24.500	1.750	22.750		35.875	39,2	2,8	57,4	14,0	9,2	—	—	—	—	—	—	—	—	—	—	—	1.447	45.291	11.142	34.149		80.019	31,3	7,7	55,3	4,1	10,1
	въ уѣздѣ	**16.626**	**538.132**	**38.552**	**499.580**	3,55	**608.711**	**32,4**	**2,3**	**36.6**	**14.0**	**8.3**	—	—	—	—	—	—	—	—	—	—	—	**4.374**	**100.904**	**30.753**	**70.151**	0,50	**162.853**	**23.1**	**7.0**	**37,2**	**3,3**	**9,8**
9. Саранскій.	кр. надѣльн.	4.683	174.676	9.366	165.310		199.964	37,3	2,0	42,7	18,7	9,7	3	—	—	—	—	—	—	—	—	—	—	2.941	37.057	26.175	+10.882		66.761	12,6	8,9	22,7	1,4	10,5
	владѣльч.	1.005	42.411	1.608	40.803		46.230	42,2	1,6	46,0	26,4	9,4	1	—	—	—	—	—	—	—	—	—	—	1.670	13.694	14.028	— 334		27.722	8.2	8.4	16,6	1,0	10.2
	въ уѣздѣ	**5.688**	**217.087**	**10.974**	**206.113**	1,51	**246.194**	**38,2**	**1,9**	**43.3**	**19,8**	**9,6**	**4**	—	—	—	—	—	—	—	—	—	—	**4.611**	**50.751**	**40.203**	**+10.548**	0,08	**94.483**	**11.0**	**8,7**	**20,5**	**1,3**	**10,4**
10. Чембарскій.	кр. надѣльн.	16.507	770.877	36.315	734.562		594.252	46,7	2,2	36,0	21,2	9,2	—	—	—	—	—	—	—	—	—	—	—	2.962	102.485	24.288	78.197		95.673	34,6	8,2	32,3	4,2	9,9
	владѣльч.	5.136	277.344	10.786	266.558		288.643	54,0	2,1	56,2	25,7	9,4	8	—	—	—	—	—	—	—	—	—	—	2.572	79.732	23.405	56.327		91.306	31,0	9,1	35,5	3,4	10,0
	въ уѣздѣ	**21.643**	**1.048.221**	**47.101**	**1.001.120**	6,57	**882.895**	**48,4**	**2,2**	**40.8**	**22.3**	**9.3**	**8**	—	—	—	—	—	—	—	—	—	—	**5.534**	**182.217**	**47.693**	**134.524**	0,88	**186.979**	**32.9**	**8,6**	**33,8**	**3.8**	**9,9**
въ губерніи	**104.886**	**4.192.929**	**229.417**	**3.963.512**	**2,88**	**4.415.565**	**40.0**	**2,2**	**42,1**	**18.3**	**8,9**	**23**	—	—	—	—	—	—	—	—	—	—	**45.753**	**1.032.013**	**354.432**	**677.581**	**0,49**	**1.394.364**	**22.6**	**7,7**	**30,5**	**2,9**	**9.9**
кр. надѣльн.	89.560	3.514.131	199.463	3.314.668		3.706.176	39,2	2,2	41,4	17,6	8,8	3	—	—	—	—	—	—	—	—	—	—	28.700	643.265	214.660	428.605		891.393	22,4	7,5	31,1	3,0	9.9
владѣльч.	15.326	678.798	29.954	648.844		709.389	44,3	2,0	46,3	22,7	9,2	20	—	—	—	—	—	—	—	—	—	—	17.053	388.748	139.772	248.976		502.971	22,8	8,2	29,5	2,8	10,0
СТАВРОПОЛЬСКАЯ.																																	
1. Ставропольскій.	кр. надѣльн.	3.926	196.693	8.637	188.056		174.314	50,1	2,2	44,4	22,8	9,7	—	—	—	—	—	—	—	—	—	—	—	20	926	148	778		—	46,3	7,4	—	6,3	10,0
	владѣльч.	544	31.171	1.088	30.083		19.802	57,3	2,0	36,4	28,6	10,0	163	14.328	26[illegible]	14.067		—	87,9	1,6	—	54,9	9,7	7	210	50	160		—	30,0	7,2	—	4,2	10,0
	въ уѣздѣ	**4.470**	**227.864**	**9.725**	**218.139**	1,72	**194.116**	**51.0**	**2,2**	**43.4**	**23,4**	**9,7**	**163**	**14.328**	**26[illegible]**	**14.067**	0,11	—	**87.9**	**1,6**	—	**54,9**	**9,7**	**27**	**1.136**	**198**	**938**	0,01	—	**42,1**	**7,3**	—	**5,7**	**10,0**
2. Александровск.	кр. надѣльн.	20.893	1.230.598	45.965	1.184.633		931.828	58,9	2,2	44,6	26,8	10,1	197	15.780	23[illegible]	15.544		—	80,1	1,2	—	66,9	10,0	44	1.025	290	735		—	23,3	6,6	—	3,5	10,0
	владѣльч.	1.177	69.443	2.472	66.971		48.610	59,0	2,1	41.3	28,1	10,0	215	13.868	30[illegible]	13.567		13.395	64,5	1,4	62.3	46,1	9,9	—	—	—	—		—	—	—	—	—	—
	въ уѣздѣ	**22.070**	**1.300.041**	**48.437**	**1.251.604**	6,74	**980.438**	**58,9**	**2,2**	**44,4**	**26.8**	**10,1**	**412**	**29.648**	**53[illegible]**	**29.111**	0,16	**13.395**	**72.0**	**1,3**	**62,3**	**55,2**	**10,0**	**44**	**1.025**	**290**	**735**	0,00	—	**23.3**	**6,6**	—	**3,5**	**10,0**
3. Медвѣженскій.	кр. надѣльн.	9.057	557.006	15.397	541.609		355.034	61,5	1,7	39,2	36,2	9,3	—	—	—	—	—	—	—	—	—	—	—	32	650	182	468		1.712	20,3	5,7	53,5	3,6	9,9
	владѣльч.	575	37.433	978	36.455		28.635	65,1	1,7	49,8	38,3	9,4	160	17.808	28[illegible]	17.520		—	111,3	1,8	—	61,8	9,5	6	144	24	120		—	24,0	4,0	—	6,0	10,0
	въ уѣздѣ	**9.632**	**594.439**	**16.375**	**578.064**	2,41	**383.669**	**61,7**	**1,7**	**39,8**	**36,3**	**9,3**	**160**	**17.808**	**28[illegible]**	**17.520**	0,07	—	**111.3**	**1,8**	—	**61.8**	**9,5**	**38**	**794**	**206**	**588**	0,00	**1.712**	**20,9**	**5,4**	**53,5**	**3,9**	**9,9**
4. Новогригорьев.	кр. надѣльн.	16.926	915.697	37.237	878.460		567.021	54,1	2,2	33,5	24,6	9,7	250	21.325	37[illegible]	20.950		—	85,3	1,5	—	56,9	9,8	157	9.122	942	8.180		8.478	58,1	6,0	54,0	9,7	10,0
	владѣльч.	829	71.211	2.155	69.056		49.408	85,9	2,6	59,6	33.0	10,0	15	1.280	2[illegible]	1.257		—	85,3	1,5	—	55,7	9,8	2	54	11	43		—	27,0	5,6	—	4,9	10,0
	въ уѣздѣ	**17.755**	**986.908**	**39.392**	**947.516**	3,82	**616.429**	**55.6**	**2,2**	**34.7**	**25,1**	**9,7**	**265**	**22.605**	**39[illegible]**	**22.207**	0,09	—	**85.3**	**1.5**	—	**56,8**	**9,8**	**159**	**9.176**	**953**	**8.223**	0,03	**8.478**	**57,7**	**6,0**	**54.0**	**9,6**	**10,0**
въ губерніи	**53.927**	**3.109.252**	**113.929**	**2.995.323**	**3,74**	**2.174.652**	**57,7**	**2,1**	**40,3**	**27,3**	**9,8**	**1.000**	**84.389**	**1.48[illegible]**	**82.905**	**0,11**	**13.395**	**84,4**	**1,5**	**62,3**	**56,9**	**9,8**	**268**	**12.131**	**1.647**	**10.484**	**0,01**	**10.190**	**45,3**	**6,1**	**53,9**	**7,4**	**10,0**
кр. надѣльн.	50.802	2.899.994	107.236	2.792.758		2.028.197	57,1	2,1	39,9	27,0	9,8	447	37.105	61[illegible]	36.494		—	83,0	1,4	—	60,7	9,9	253	11.723	1.562	10.161		10.190	46,3	6,2	53,9	7,5	10,0
владѣльч.	3.125	209.258	6.693	202.565		146.455	67,0	2,1	46,9	31,3	9,9	553	47.284	87[illegible]	46.411		13.395	85,5	1,6	62,3	54,2	9,7	15	408	85	323		—	27,2	5,7	—	4,8	10,0

УѢЗДЫ. DISTRICTS.	Чечевица. Lentille.											Бобы. Féves.										
	Посѣвная площадь 1898 г. въ десят. L'aire cultivée en 1898 en dessiatines.	Собрано. Récolte.	Посѣяно. Ensemencement.	Остат. за посѣвомъ. Produit net. Весь. Absolu.	Остат. за посѣвомъ. Produit net. На 1 душу насел. об. п. Par habitant.	Собрано соломы. Recolte de la paille.	На казен. десятину. Par dessiatine. Собрано. Récolte.	На казен. десятину. Par dessiatine. Посѣяно. Ensemencement.	На казен. десятину. Par dessiatine. Соломы. Paille.	Урожай самъ. Rendement à.	Вѣсъ четв. Poids d'une tchetverte en pouds.	Посѣвная площадь 1898 г. въ десят. L'aire cultivée en 1898 en dessiatines.	Собрано. Récolte.	Посѣяно. Ensemencement.	Остат. за посѣв. Produit net. Весь. Absolu.	Остат. за посѣв. Produit net. На 1 душу насел. об. п. Par habitant.	Собрано соломы. Récolte de la paille.	На казен. дес. Par dessiatine. Собрано. Récolte.	На казен. дес. Par dessiatine. Посѣяно. Ensemencement.	На казен. дес. Par dessiatine. Соломы. Paille.	Урожай самъ. Rendement à.	Вѣсъ четв. Poids d'une tchetverte en pouds.
	Пудовъ. Pouds.										Нуд.	Пудовъ. Pouds.										Нуд.
1	2	3	4	5	6	7	8	9	10	11	12	1	2	3	4	5	6	7	8	9	10	11
ПЕНЗЕНСКАЯ.																						
1. Пензенскій.	кр. надѣльн. 327	6.605	2.191	4.414		6.671	20,2	6,7	20,4	3.0	9.9	—	—	—	—	—	—	—	—	—	—	—
	владѣльч. 1.722	31.168	11.710	19.458		39.950	18,1	6,8	23,2	2,7	9.9	—	—	—	—	—	—	—	—	—	—	—
	въ уѣздѣ 2.049	**37.773**	**13.901**	**23.872**	0,23	**46.621**	**18,4**	**6,8**	**22,8**	**2,7**	**9,9**	—	—	—	—	—	—	—	—	—	—	—
2. Городищенскій	кр. надѣльн. 5.864	41.634	45.153	— 3.519		73.300	7,1	7,7	12,5	0,9	10,2	—	—	—	—	—	—	—	—	—	—	—
	владѣльч. 1.367	9.569	10.389	—820		18.181	7.0	7,6	13,3	0,9	9,8	—	—	—	—	—	—	—	—	—	—	—
	въ уѣздѣ 7.231	**51.203**	**55.542**	**—4.339**	0,00	**91.481**	**7,1**	**7,7**	**12,7**	**0,9**	**10.1**	—	—	—	—	—	—	—	—	—	—	—
3. Инсарскій.	кр. надѣльн. 3.445	57.532	26.182	31.350		72.001	16,7	7,6	20,9	2,2	9,8	—	—	—	—	—	—	—	—	—	—	—
	владѣльч. 433	7.881	2.901	4.980		9.526	18,2	6,7	22,0	2,7	10,9	—	—	—	—	—	—	—	—	—	—	—
	въ уѣздѣ 3.878	**65.413**	**29.083**	**36.330**	0,21	**81.527**	**16,9**	**7,5**	**21,0**	**2,2**	**9,9**	—	—	—	—	—	—	—	—	—	—	—
4. Керенскій.	кр. надѣльн. 3.495	58.416	22.718	35.698		85.977	16,8	6,5	24,6	2,6	9,9	—	—	—	—	—	—	—	—	—	—	—
	владѣльч. 739	13.450	4.730	8.720		23.648	18,2	6,4	32,0	2,8	9,3	—	—	—	—	—	—	—	—	—	—	—
	въ уѣздѣ 4.234	**71.866**	**27.448**	**44.418**	0,42	**109.625**	**17,0**	**6,5**	**25,9**	**2,6**	**9,7**	—	—	—	—	—	—	—	—	—	—	—
5. Красно-слободскій	кр. надѣльн. 3.725	56.620	25.703	30.917		109.888	15,2	6,9	29,5	2,2	9,5	—	—	—	—	—	—	—	—	—	—	—
	владѣльч. 307	4.851	2.026	2.825		8.842	15,8	6,6	28,8	2,4	9,5	—	—	—	—	—	—	—	—	—	—	—
	въ уѣздѣ 4.032	**61.471**	**27.729**	**33.742**	0,19	**118.730**	**15,2**	**6,9**	**29,4**	**2,2**	**9,5**	—	—	—	—	—	—	—	—	—	—	—
6. Мокшанскій.	кр. надѣльн. 656	16.728	4.854	11.874		20.467	25,5	7,4	31,2	3,4	9,8	—	—	—	—	—	—	—	—	—	—	—
	владѣльч. 1.405	21.778	9.414	12.364		25.150	15,5	6,7	17,9	2,3	9,8	—	—	—	—	—	—	—	—	—	—	—
	въ уѣздѣ 2.061	**38.506**	**14.268**	**24.238**	0,23	**45.617**	**18,7**	**6,9**	**22,1**	**2,7**	**9,8**	—	—	—	—	—	—	—	—	—	—	—
7. Наровчатскій.	кр. надѣльн. 3.895	81.795	32.329	49.466		103.607	21,0	8,3	26,6	2,5	9 9	—	—	—	—	—	—	—	—	—	—	—
	владѣльч. 418	11.495	3.260	8.235		10.993	27,5	7,8	26,3	3,5	10,1	—	—	—	—	—	—	—	—	—	—	—
	въ уѣздѣ 4.313	**93.290**	**35.589**	**57.701**	0,49	**114.600**	**21,6**	**8,3**	**26,6**	**2,6**	**9,9**	—	—	—	—	—	—	—	—	—	—	—
8. Нижне-ломовскій.	кр. надѣльн. 3.576	64.368	25.032	39.336		85.824	18,0	7,0	24,0	2,6	9,8	—	—	—	—	—	—	—	—	—	—	—
	владѣльч. 2.133	36.688	13.438	23.250		61.004	17,2	6,3	28,6	2,7	10,1	—	—	—	—	—	—	—	—	—	—	—
	въ уѣздѣ 5.709	**101.056**	**38.470**	**62.586**	0,44	**146.828**	**17,7**	**6,7**	**25,7**	**2,6**	**9,9**	—	—	—	—	—	—	—	—	—	—	—
9. Саранскій.	кр. надѣльн. 3.274	29.466	27.502	+1.964		63.843	9,0	8,4	19,5	1,1	10.4	—	—	—	—	—	—	—	—	—	—	—
	владѣльч. 726	4.646	5.518	—872		9.075	6,4	7,6	12,5	0,8	10.1	—	—	—	—	—	—	—	—	—	—	—
	въ уѣздѣ 4.000	**34.112**	**33.020**	**+1.092**	0,01	**72.918**	**8,5**	**8,3**	**18,2**	**1,0**	**10,4**	—	—	—	—	—	—	—	—	—	—	—
10. Чембарскій.	кр. надѣльн. 1.523	35.486	9.138	26.348		39.903	23,3	6,0	26,2	3.9	9,9	—	—	—	—	—	—	—	—	—	—	—
	владѣльч. 1.815	45.012	10.709	34.303		46.827	24,8	5,9	25,8	4,2	10.1	18	149	14	1	459	8,3	8,2	25,5	1,0	9,9	872
	въ уѣздѣ 3.338	**80.498**	**19.847**	**60.651**	0,39	**86.730**	**24,1**	**5,9**	**26.0**	**4,1**	**10.0**	**18**	**149**	**14**	**1**	**0,00**	**459**	**8,3**	**8,2**	**25.5**	**1,0**	**9,9**	**3.618**
	Въ губерніи 40.845	**635.188**	**294.897**	**340.291**	**0,25**	**914.677**	**15,5**	**7,2**	**22,4**	**2,2**	**9,9**	**18**	**149**	**14**	**1**	**0,00**	—	—	—	—	—	—	**44.248**
кр. надѣльн. 29.780	448.650	220.802	227.848		661.481	15,1	7,4	22,2	2,0	9,9	—	—	—	—	—	—	—	—	—	—	—	32.578
владѣльч. 11.065	186.538	74.095	112.443		253.196	16,9	6,7	22,9	2,5	9,8	18	149	14	1	459	8,3	8,2	25,5	1,0	9,9	11.670
СТАВРОПОЛЬСКАЯ.																						
1. Ставропольскій.	кр. надѣльн. 2	69	13	56		38	34,4	6,4	19,2	5,3	10,0	4	145	2	117	—	36,2	7,0	—	5,2	10,0	1.635
	владѣльч. 5	309	33	276		—	61,8	6,5	—	9,4	10,0	5	440	2	413	—	88,0	5,3	—	16,3	10,6	62
	въ уѣздѣ 7	**378**	**46**	**332**	0,00	**38**	**54,0**	**6,5**	**19,2**	**8,2**	**10,0**	**9**	**585**	**5**	**530**	**0,00**	—	**65,0**	**6,1**	—	**10.6**	**10,3**
2. Александровск.	кр. надѣльн. 11	722	66	656		—	65,6	6,0	—	10,9	10,0	25	1.013	1	873	—	40,5	5,6	—	7,2	9,0	1.330
	владѣльч. 1	62	7	55		—	61,8	6,5	—	8,9	10,0	1	50		44	50	50,0	6,2	50,0	8,3	10,0	55
	въ уѣздѣ 12	**784**	**73**	**711**	0,00	—	**65,3**	**6,1**	—	**10,7**	**10,0**	**26**	**1.063**	**1**	**917**	**0,00**	**50**	**40,9**	**5,6**	**50,0**	**7,3**	**9,0**	**1.385**
3. Медвѣженскій.	кр. надѣльн. 10	967	55	912		—	96,7	5,5	—	17,6	10,0	—	—	—	—	—	—	—	—	—	—	874
	владѣльч. —	—	—	—		—	—	—	—	—	—	—	—	—	—	—	—	—	—	—	—	22
	въ уѣздѣ 10	**967**	**55**	**912**	0,00	—	**96,7**	**5,5**	—	**17.6**	**10,0**	—	—	—	—	—	—	—	—	—	—	**896**
4. Новогригорьев.	кр. надѣльн. 117	5.909	878	5.031		—	50,5	7,5	—	6,7	10,0	40	1.536	25	1.284	—	38,4	6,3	—	6,1	9,5	782
	владѣльч. 1	62	7	55		—	61,8	6,5	—	8,9	10,0	—	—	—	—	—	—	—	—	—	—	—
	въ уѣздѣ 118	**5.971**	**885**	**5.086**	0,02	—	**50.6**	**7,5**	—	**6.7**	**10,0**	**40**	**1.536**	**25**	**1.284**	**0.01**	—	**38,4**	**6,3**	—	**6,1**	**9,5**	**782**
Въ губерніи 147	**8.100**	**1.059**	**7.041**	**0.01**	**38**	**55,1**	**6,9**	**19,2**	**7.6**	**10,0**	**75**	**3.184**	**45**	**2.731**	**0,00**	**50**	**42,5**	**6,0**	**50,0**	**7,0**	**9,4**	**4.760**
кр. надѣльн. 140	7.667	1.012	6.655		38	54,8	7,2	19,2	7,6	10,0	69	2.694	42	2.274	—	39,0	6,1	50,0	6,4	9,3	4.621
владѣльч. 7	433	47	386		—	61,8	6,5	—	9,2	10,0	6	490	3	457	50	81,7	5,5	—	14,8	10,4	139

УѢЗДЫ. DISTRICTS.	Картофель. Pommes de terre.								
	Посѣвная площадь 1898 г. въ десят. L'aire cultivée en 1898 en dessiatines.	Собрано. Récolte.	Посѣяно. Ensemencement.	Остат. за посѣв. Produit net. Весь. Absolu.	Остат. за посѣв. Produit net. На 1 душу насел. об. п. Par habitant.	На каз. десят. Par dessiatine. Собрано. Récolte.	На каз. десят. Par dessiatine. Посѣяно. Ensemencement.	Урожай самъ. Rendement à.	Вѣсъ четв. Poids d'une tchetverte en pouds.
		Пудовъ. Pouds.							Нуд.
1	1	2	3	4	5	6	7	8	9
ПЕНЗЕНСКАЯ.									
1. Пензенскій.	кр. надѣльн. 2.418	587.090	203.596	383.494		242,8	84,2	2,9	9,1
	владѣльч. 1,472	323.693	98.036	225.657		219.9	66.6	3,3	9,3
	въ уѣздѣ 3.890	**910.783**	**301.632**	**609.151**	5,97	**234,1**	**77,7**	**3,0**	**9,2**
2. Городищенскій	кр. надѣльн. 3.479	612.652	247.357	365.295		176,1	71,1	2,5	8,9
	владѣльч. 1.036	162.134	73.038	89.096		156,5	70,5	2,2	8,6
	въ уѣздѣ 4.515	**774.786**	**320.395**	**454.391**	2,62	**173,8**	**71,0**	**2.4**	**8.8**
3. Инсарскій.	кр. надѣльн. 4.010	1.126.409	365.519	760.890		280,9	91,9	3,1	9,3
	владѣльч. 1.407	368.775	107.354	261.421		262,1	76,3	3,4	9,9
	въ уѣздѣ 5.417	**1.495.184**	**472.873**	**1.022.311**	5,78	**276,0**	**87,3**	**3,2**	**9,4**
4. Керенскій.	кр. надѣльн. 1.903	595.829	176.028	419.801		313,1	92,5	3,4	9,5
	владѣльч. 1.310	494.787	123.402	371.385		377,7	94,2	4,0	10,0
	въ уѣздѣ 3.213	**1.090.616**	**299.430**	**791.186**	7,55	**339,4**	**93,2**	**3.6**	**9,7**
5. Красно-слободскій	кр. надѣльн. 7.443	1.479.668	460.722	1.018.946		198,8	61,9	3,2	9,2
	владѣльч. 523	147.277	27.614	119.663		281,6	52,8	5,3	9,1
	въ уѣздѣ 7.966	**1.626.945**	**488.336**	**1.138.609**	6,66	**207.2**	**61.0**	**3.3**	**9.2**
6. Мокшанскій.	кр. надѣльн. 1.867	364.065	152.161	211.904		195,0	81.5	2,4	9,6
	владѣльч. 1.169	256.596	96.910	159.686		219,5	82,9	2,6	9,9
	въ уѣздѣ 3.036	**620.661**	**249.071**	**371.590**	3,58	**204,4**	**82.0**	**2.5**	**9.7**
7. Наровчатскій.	кр. надѣльн. 2.884	646.304	222.933	423.371		224,1	77,3	2,9	9,5
	владѣльч. 1.581	581.808	127.112	454.696		368,0	80,4	4,6	10,0
	въ уѣздѣ 4.465	**1.228.112**	**350.045**	**878.067**	7,52	**275,1**	**78,4**	**3.5**	**9.7**
8. Нижне-ломовскій.	кр. надѣльн. 3.501	1.166.883	348.700	818.183		333,3	99.6	3,3	9,9
	владѣльч. 1.742	571.202	148.593	422.609		327,9	85,3	3,8	10,0
	въ уѣздѣ 5.243	**1.738.085**	**497.293**	**1.240.792**	8,95	**331.5**	**94.8**	**3.5**	**9.9**
9. Саранскій.	кр. надѣльн. 2.327	503.097	215.713	287.384		216,2	92,7	2,3	9,3
	владѣльч. 558	127.894	50.053	77.841		229,2	89,7	2,6	9,7
	въ уѣздѣ 2.885	**630.991**	**265.766**	**365.225**	2,68	**218.7**	**92,1**	**2,4**	**9,4**
10. Чембарскій.	кр. надѣльн. 2.746	866.088	284.486	581.602		315,4	103,6	3,0	9.4
	владѣльч. 872	272.587	88.159	184.428		312,6	101,1	3,1	9,5
	въ уѣздѣ 3.618	**1.138.675**	**372.645**	**766.030**	5,03	**314,7**	**103.0**	**3,1**	**9,4**
Въ губерніи 44.248	**11.254.838**	**3.617.486**	**7.637.352**	**5,54**	**254,4**	**81.8**	**3,1**	**9.5**
кр. надѣльн. 32.578	7.948.085	2.677.215	5.270.870		244,0	82,2	3,0	9.4
владѣльч. 11.670	3.306.753	940.271	2.366.482		283,4	80,6	3,5	9.7
СТАВРОПОЛЬСКАЯ.									
1. Ставропольскій.	кр. надѣльн. 1.635	495.078	80.606	414.472		302,8	49,3	6,1	9.0
	владѣльч. 62	12.313	2.734	9.579		198,6	44,1	4,5	8,6
	въ уѣздѣ 1.697	**507.391**	**83.340**	**424.051**	3,34	**299,0**	**49,1**	**6,1**	**9.0**
2. Александровск.	кр. надѣльн. 1.330	574.161	92.302	481.859		431,7	69,4	6,2	10,0
	владѣльч. 55	12.513	2.128	10.385		227,5	38,7	5,9	—
	въ уѣздѣ 1.385	**586.674**	**94.430**	**492.244**	2,65	**423.6**	**68,1**	**6,2**	**10.0**
3. Медвѣженскій.	кр. надѣльн. 874	219.986	49.468	170.518		251,7	56,6	4,4	9,3
	владѣльч. 22	6.184	1.080	5.104		281,1	49,1	5,7	10,0
	въ уѣздѣ 896	**226.170**	**50.548**	**175.622**	0,73	**252.4**	**56,4**	**4.5**	**9.4**
4. Новогригорьев.	кр. надѣльн. 782	297.238	52.003	245.235		380,1	66,5	5,7	9,6
	владѣльч. —	—	—	—		—	—	—	—
	въ уѣздѣ 782	**297.238**	**52.003**	**245.235**	0,99	**380,1**	**66.5**	**5,7**	**9,6**
Въ губерніи 4.760	**1.617.473**	**280.321**	**1.337.152**	**1,67**	**339.8**	**58.9**	**5.8**	**9.5**
кр. надѣльн. 4.621	1.586.463	274.379	1.312.084		343,3	59,4	5,8	9,5
владѣльч. 139	31.010	5.942	25.068		223,1	42,7	5,2	9.0

УѢЗДЫ. DISTRICTS.	Ленъ. Lin.										Конопля. Chanvre.									
	Посѣвная площадь 1898 г. въ десят. L'aire cultivée en 1898 en dessiatines.	Собрано. Récolte.	Посѣяно. Ensemencement.	Остатокъ за посѣв. Produit net.	Собрано волокна. Quantité de filaments.	На казен. десятину. Par dessiatine. Собрано. Récolte.	На казен. десятину. Par dessiatine. Посѣяно. Ensemencement.	На казен. десятину. Par dessiatine. Волокна. Filaments.	Урожай самъ. Rendement à.	Вѣсъ четв. Poids d'une tchetverte en pouds.	Посѣвная площадь 1898 г. въ десят. L'aire cultivée en 1898 г. en dessiatines.	Собрано. Récolte.	Посѣяно. Ensemencement.	Остатокъ. Produit net.	Собрано волокна. Quantité de filaments.	На казен. десятину. Par dessiatine. Собрано. Récolte.	На казен. десятину. Par dessiatine. Посѣяно. Ensemencement.	На казен. десятину. Par dessiatine. Волокна. Filaments.	Урожай самъ. Rendement à.	Вѣсъ четв. Poids d'une tchetverte en pouds.
	Пудовъ. Poud s.									Пудовъ.	Пудовъ. Poud s.									Пудовъ.
1	2	3	4	5	6	7	8	9	10	11	1	2	3	4	5	6	7	8	9	10
ПЕНЗЕНСКАЯ.																				
1. Пензенскій. кр. надѣльн.	15	155	101	54	125	10,3	6,7	8,3	1,5	8,9	1.502	22.680	12.016	10.664	24.633	15,1	8,0	16,4	1,9	6,8
владѣльч.	75	585	323	262	750	7,8	4,3	10,0	1,8	9,1	151	1.903	1.148	755	2.914	12,6	7,6	19,3	1,7	6,8
въ уѣздѣ	**90**	**740**	**424**	**316**	**875**	**8,2**	**4,7**	**9,7**	**1,7**	**9,1**	**1.653**	**24.583**	**13.164**	**11.419**	**27.547**	**14,9**	**8,0**	**16,7**	**1,9**	**6,8**
2. Городищенскій. кр. надѣльн.	389	2.373	2.412	— 39	2.256	6,1	6,2	5,8	1,0	10,0	7.043	55.640	52.118	3.522	55.640	7,9	7,4	7,9	1,1	6,9
владѣльч.	153	949	1.056	—107	383	6,2	6,9	2,5	0,9	10,0	600	4.560	4.380	180	4.680	7,6	7,3	7,8	1,0	6,8
въ уѣздѣ	**542**	**3.322**	**3.468**	**—146**	**2.639**	**6,1**	**6,4**	**4.9**	**1,9**	**10,0**	**7.643**	**60.200**	**56.498**	**3.702**	**60.320**	**7,9**	**7,4**	**7,9**	**1,1**	**6.9**
3. Инсарскій. кр. надѣльн.	673	13.595	3.836	9.759	9.355	20,2	5,7	13,9	3,5	8,9	7.419	134.284	48.965	85.319	98.673	18,1	6,6	13,3	2,7	6,2
владѣльч.	115	2.760	610	2.150	863	24,0	5,3	7,5	4,5	9,2	387	8.824	2.593	6.231	8.708	22,8	6,7	22,5	3,4	7,1
въ уѣздѣ	**788**	**16.355**	**4.446**	**11.909**	**10.218**	**20,8**	**5.6**	**13.0**	**3,7**	**8,9**	**7.806**	**143.108**	**51.558**	**91.550**	**107.381**	**18,3**	**6,6**	**13,8**	**2,8**	**6,3**
4. Керенскій. кр. надѣльн.	362	2.860	1.919	941	4.489	7,9	5,3	12,4	1,5	8,4	2.555	37.559	15.330	22.229	31.938	14,7	6,0	12,5	2,5	5,9
владѣльч.	140	2.044	728	1.316	560	14,6	5,2	4,0	2,8	9,0	107	2.440	567	1.873	1.562	22,8	5,3	14,6	4,3	6,7
въ уѣздѣ	**502**	**4.904**	**2.647**	**2.257**	**5.049**	**9,8**	**5,3**	**10,1**	**1,9**	**8.6**	**2.662**	**39.999**	**15.897**	**24.102**	**33.500**	**15,0**	**6.0**	**12.6**	**2,5**	**5,9**
5. Красно-слободскій. кр. надѣльн.	1.712	15.922	9.074	6.848	11.813	9,3	5,3	6,9	1,8	7,6	3.082	27.122	15.410	11.712	27.738	8,8	5,0	9,0	1,8	5,6
владѣльч.	100	660	540	120	1.680	6.6	5,4	16,8	1,2	8,4	68	789	374	415	1.047	11,6	5,5	15,4	2,1	5,7
въ уѣздѣ	**1.812**	**16.582**	**9.614**	**6.968**	**13.493**	**9,2**	**5,3**	**7,4**	**1,7**	**7.6**	**3.150**	**27.911**	**15.784**	**12.127**	**28.785**	**8,9**	**5,0**	**9,1**	**1,8**	**5,6**
6. Мокшанскій. кр. надѣльн.	364	1.711	2.475	—764	837	4,7	6,8	2,3	0,7	8,1	3.669	53.934	22.748	31.186	39.625	14,7	6,2	10,8	2,4	6,2
владѣльч.	122	976	769	+207	586	8,0	6,3	4,8	1,3	9,5	672	10.147	4.032	6.115	7.661	15,1	6,0	11,4	2,5	6,6
въ уѣздѣ	**486**	**2.687**	**3.244**	**—557**	**1.423**	**5,5**	**6,7**	**2,9**	**0.8**	**8.6**	**4.341**	**64.081**	**26.780**	**37.301**	**47.286**	**14,8**	**6,2**	**10,9**	**2,4**	**6,3**
7. Наровчатскій. кр. надѣльн.	2.503	33.040	15.769	17.271	18.522	13,2	6,3	7,4	2,1	9,6	3.012	46.084	18.976	27.108	34.036	15,3	6,3	11,3	2,4	6,4
владѣльч.	305	3.416	1.800	1.616	3.691	11,2	5,9	12,1	1,9	9,4	190	5.092	1.311	3.781	3.021	26,8	6,9	15,9	3,9	6,6
въ уѣздѣ	**2.808**	**36.456**	**17.569**	**18.887**	**22.213**	**13,0**	**6,3**	**7,9**	**2,1**	**9,6**	**3.202**	**51.176**	**20.287**	**30.889**	**37.057**	**16,0**	**6,3**	**11.6**	**2,5**	**6,4**
8. Нижне-ломовскій. кр. надѣльн.	932	3.076	6.617	—3.541	4.008	3,3	7,1	4,3	0,5	9,6	3.879	38.402	26.377	12.025	36.075	9,9	6,8	9,3	1,5	5,9
владѣльч.	53	795	334	+ 461	451	15,0	6,3	8,5	2,4	8,9	121	2.214	653	1.561	2.178	18,3	5,4	18,0	3,4	6,5
въ уѣздѣ	**985**	**3.871**	**6.951**	**—3.080**	**4.459**	**3,9**	**7,1**	**4,5**	**0,6**	**9,5**	**4.000**	**40.616**	**27.030**	**13.586**	**38.253**	**10,2**	**6.8**	**9,6**	**1.5**	**5,9**
9. Саранскій. кр. надѣльн.	114	1.117	775	342	1.744	9,8	6,8	15,3	1,4	9,7	3.449	44.147	21.384	22.763	36.559	12,8	6,2	10,6	2,1	6,1
владѣльч.	167	3.213	901	2.312	1.921	19,3	5,4	11,5	3,6	10,3	842	14.146	5.220	8.926	9.767	16,8	6,2	11,6	2,7	6,4
въ уѣздѣ	**281**	**4.330**	**1.676**	**2.654**	**3.665**	**15,4**	**6,0**	**13,0**	**2,6**	**10.1**	**4.291**	**58.293**	**26.604**	**31.689**	**46.326**	**13,6**	**6,2**	**10,8**	**2,2**	**6,2**
10. Чембарскій. кр. надѣльн.	6	110	38	72	38	18,4	6,4	6,3	2,9	9,8	3.943	63.877	29.573	34.304	71.763	16,2	7,5	18,2	2,2	6,4
владѣльч.	520	6.084	2.756	3.328	7.332	11,7	5,3	14,1	2,2	8,6	398	5.174	2.149	3.025	3.502	13,0	5,4	8,8	2,4	6,3
въ уѣздѣ	**526**	**6.194**	**2.794**	**3.400**	**7.370**	**11.8**	**5,3**	**14,0**	**2.2**	**8,6**	**4.341**	**69.051**	**31.722**	**37.329**	**75.265**	**15,9**	**7,3**	**17.3**	**2.2**	**6,4**
Въ губерніи	**8.820**	**95.441**	**52.833**	**42.608**	**71.404**	**10,8**	**6,0**	**8,1**	**1.8**	**9,0**	**43.089**	**579.018**	**285.324**	**293.694**	**501.720**	**13,4**	**6,6**	**11,6**	**2,0**	**6,3**
кр. надѣльн.	7.070	73.959	43.016	30.943	53.187	10,4	6,1	7,5	1,7	8,9	39.553	523.729	262.897	260.832	456.680	13,2	6,6	11,7	2,0	6,2
владѣльч.	1.750	21.482	9.817	11.665	18.217	12,3	5,6	10,4	2,2	9,2	3.536	55.289	22.427	32.862	45.040	15,6	6,3	12,7	2,5	6,7
СТАВРОПОЛЬСКАЯ.																				
1. Ставропольскій. кр. надѣльн.	6.583	100.062	19.749	80.313	136.268	15,2	3,0	20.7	5,1	9,5	1.290	18.318	7.611	10.707	43.602	14,2	5,9	33,8	2,4	6,4
владѣльч.	5.394	67.964	12.946	55.018	112.735	12,6	2,4	20,9	5,2	9,3	15	204	62	142	600	13,6	4,1	40,0	3,3	6,0
въ уѣздѣ	**11.977**	**168.026**	**32.695**	**135.331**	**249.003**	**14,0**	**2,7**	**20.8**	**5,1**	**9.7**	**1.305**	**18.522**	**7.673**	**10.849**	**44.202**	**14,2**	**5,9**	**33.9**	**2,4**	**6,4**
2. Александровск. кр. надѣльн.	72.679	1.170.132	232.573	937.559	2.376.603	16,1	3,2	32,7	5,0	9,7	560	6.384	4.144	2.240	8.848	11,4	7,4	15,8	1,5	6,6
владѣльч.	4.743	66.402	12.806	53.596	113.358	14,0	2,7	23,9	5,2	9,4	3	53	19	34	94	17.7	6,4	31,3	2,8	6,0
въ уѣздѣ	**77.422**	**1.236.534**	**245.379**	**991.155**	**2.489.961**	**16,0**	**3.2**	**32,2**	**5,0**	**9.7**	**563**	**6.437**	**4.163**	**2.274**	**8.942**	**11,4**	**7,4**	**15.9**	**1,5**	**6,6**
3. Медвѣженскій. кр. надѣльн.	1.605	44.138	4.494	39.644	48.311	27,5	2,8	30,1	9,8	9,3	1.415	21.367	8.632	12.735	49.667	15,1	6,1	35,1	2,5	5,1
владѣльч.	1.136	40.555	3.181	37.374	33.739	35,7	2,8	29,7	12,7	9,8	21	458	134	324	473	21,8	6,4	22,5	3,4	6,0
въ уѣздѣ	**2.741**	**84.693**	**7.675**	**77.018**	**82.050**	**30,9**	**2,8**	**29.9**	**11,0**	**9,6**	**1.436**	**21.815**	**8.766**	**13.059**	**50.140**	**15,2**	**6,1**	**34,9**	**2,5**	**5,1**
4. Новогригорьев. кр. надѣльн.	86.081	1.566.674	215.203	1.351.471	3.365.767	18,2	2,5	39,1	7,3	9,2	854	21.692	6.405	15.287	29.890	25,4	7,5	35,0	3,4	7,4
владѣльч.	4.019	105.298	10.851	94.447	—	26,2	2,7	—	9,7	9,7	—	—	—	—	—	—	—	—	—	—
въ уѣздѣ	**90.100**	**1.671.972**	**226.054**	**1.445.918**	**3.365.767**	**18,6**	**2.5**	**39,1**	**7.4**	**9.2**	**854**	**21.692**	**6.405**	**15.287**	**29.890**	**25,4**	**7.5**	**35.0**	**3,4**	**7,4**
Въ губерніи.	**182.240**	**3.161.225**	**511.803**	**2.649.422**	**6.186.781**	**17,3**	**2.8**	**33.9**	**6,2**	**9,4**	**4.158**	**68.476**	**27.007**	**41.469**	**133.174**	**16.5**	**6,5**	**32,0**	**2,5**	**6,2**
кр. надѣльн.	166.948	2.881.006	472.019	2.408.987	5.926.949	17,3	2,8	36,1	6,1	9,4	4.119	67.761	26.792	40.969	132.007	16,5	6,5	32,0	2,5	6,2
владѣльч.	15.292	280.219	39.784	240.435	259.832	18,3	2,6	23,0	7,0	9,7	39	715	215	500	1.167	18,3	5,5	29.9	3,3	6,0

УѢЗДЫ. DISTRICTS.	Яровая рожь. Seigle de printemps.											Яровая пшеница. Froment de printemps.										
	Посѣвная площадь 1898 г. въ десят. L'aire cultivée en 1898 en dessiatines.	Собрано. Récolte.	Посѣяно. Ensemencement.	Ост. за посѣвъ. Produit net. Весь. Absolu.	Ост. за посѣвъ. Produit net. На 1 душу насел. об. п. Par habitant.	Собрано соломы. Récolte de la paille.	На казенную десятину. Par dessiatine. Собрано. Récolte.	На казенную десятину. Par dessiatine. Посѣяно. Ensemencement.	На казенную десятину. Par dessiatine. Соломы. Paille.	Урожай самъ. Rendement à.	Вѣсъ четв. Poids d'une chetverte en pouds.	Посѣвная площадь 1898 г. въ десят. L'aire cultivée en 1898 en dessiatines.	Собрано. Récolte.	Посѣяно. Ensemencement.	Ост. за посѣв. Produit net. Весь. Absolu.	Ост. за посѣв. Produit net. На 1 душу насел. об. п. Par habitant.	Собрано соломы. Récolte de la paille.	На казен. десят. Par dessiatine. Собрано. Récolte.	На казен. десят. Par dessiatine. Посѣяно. Ensemencement.	На казен. десят. Par dessiatine. Соломы. Paille.	Урожай самъ. Rendement à.	Вѣсъ четв. Poids d'une chetverte en pouds.
	Пудовъ. Poud s.										Пуд.	Пудовъ Poud s.										Пуд.
1	2	3	4	5	6	7	8	9	10	11	12	1	2	3	4	5	6	7	8	9	10	11
САРАТОВСКАЯ.																						
1. Саратовскій. кр. надѣльн.	42	676	302	374		1.205	16,1	7,2	28,7	2,2	10.0	18.604	377.661	148.832	228.829		372.080	20,3	8,0	20,0	2,5	8.9
владѣльч.	1.256	44.839	9.420	35.419		48.858	35,7	7,5	38,9	4,8	8,3	27.272	815.433	209.996	605.439		883.613	29,9	7,7	32,4	3,9	9.5
въ уѣздѣ	**1.298**	**45.515**	**9.722**	**35.793**	0,18	**50.063**	**35,1**	**7,5**	**38,6**	**4,7**	**8,3**	**45.876**	**1.193.094**	**358.826**	**834.268**	4,18	**1.255.693**	**26.0**	**7,8**	**27,4**	**3.3**	**9.3**
2. Аткарскій. кр. надѣльн.	—	—	—	—		—	—	—	—	—	—	47.139	1.357.603	344.115	1.013.488		1.579.157	28,8	7,3	33,5	3,9	9.4
владѣльч.	—	—	—	—		—	33,7	7,5	43,2	—	8,7	42.533	1.586.481	323.251	1.263.230		1.514.175	37,3	7,6	35,6	4,9	9.7
въ уѣздѣ	—	—	—	—	—	—	—	—	—	—	—	**89.672**	**2.944.084**	**667.366**	**2.276.718**	7,97	**3.093.332**	**32,8**	**7,4**	**34,5**	**4.4**	**9.6**
3. Балашовскій. кр. надѣльн.	—	—	—	—		—	40,4	8,1	46,0	—	8,3	31.846	1.047.733	251.583	796.150		1.238.809	32,9	7,9	38,9	4,2	9.5
владѣльч.	—	—	—	—		—	53,8	8,0	72,5	—	8,7	35.049	1.286.298	287.402	998.896		1.808.528	36,7	8,2	51,6	4,5	9.6
въ уѣздѣ	—	—	—	—	—	—	—	—	—	—	—	**66.895**	**2.334.031**	**538.985**	**1.795.046**	9,95	**3.047.337**	**34,9**	**8,1**	**45.6**	**4,3**	**9.6**
4. Вольскій. кр. надѣльн.	—	—	—	—		—	18,8	8,7	30,4	—	8,1	33.242	681.461	279.233	402.228		804.456	20.5	8,4	24,2	2,4	8,8
владѣльч.	13	247	98	149		520	19,0	7,5	40,0	2,5	7.8	18.263	359.781	149.757	210.024		407.265	19.7	8,2	22,3	2,4	9.0
въ уѣздѣ	**13**	**247**	**98**	**149**	0,00	**520**	**19.0**	**7.5**	**40,0**	**2,5**	**7.8**	**51.505**	**1.041.242**	**428.990**	**612.252**	3,76	**1.211.721**	**20,2**	**8.3**	**23,5**	**2,4**	**8,8**
5. Камышинскій. кр. надѣльн.	99	2.970	634	2.336		3.960	30,0	6,4	40,0	4.7	8,5	184.986	3.607.227	998.924	2.608.303		4.236.179	19,5	5,4	22,9	3,6	8.9
владѣльч.	70	1.988	406	1.582		2.555	28,4	5,8	36,5	4,9	9.0	*25.816*	601.513	144.570	456.943		697.032	23,3	5,6	27,0	4,2	9.0
въ уѣздѣ	**169**	**4.958**	**1.040**	**3.918**	0,01	**6.515**	**29,3**	**6,2**	**38,6**	**4,8**	**8,7**	**210.802**	**4.208.740**	**1.143.494**	**3.065.246**	10,23	**4.933.211**	**20.0**	**5,4**	**23,4**	**3,7**	**8.9**
6. Кузнецкій. кр. надѣльн.	—	—	—	—		—	18,8	6,0	30,0	—	8,0	887	23.151	7.628	15.523		25.191	26,1	8,6	28.4	3,0	9,1
владѣльч.	—	—	—	—		—	25.5	7,3	39.7	—	8,3	243	5.565	1.944	3.621		7.825	22.9	8,0	32.2	2,9	8.6
въ уѣздѣ	—	—	—	—	—	—	—	—	—	—	—	**1.130**	**28.716**	**9.572**	**19.144**	0,12	**33.016**	**25.4**	**8.5**	**29,2**	**3,0**	**9.0**
7. Петровскій. кр. надѣльн.	—	—	—	—		—	36,0	9,5	41,3	—	10,0	375	14.813	2.850	11.963		13.088	39.5	7,6	34.9	5.2	9,3
владѣльч.	—	—	—	—		—	51,6	8,4	100,6	—	8,0	772	37.365	6.871	30.494		36.516	48,4	8,9	47,3	5,4	9.4
въ уѣздѣ	—	—	—	—	—	—	—	—	—	—	—	**1.147**	**52.178**	**9.721**	**42.457**	0,20	**49.604**	**45,5**	**8.5**	**43.2**	**5.4**	**9.4**
8. Сердобскій. кр. надѣльн.	—	—	—	—		—	47,2	8,9	52,0	—	8,9	—	—	—	—		—	—	—	—	—	—
владѣльч.	—	—	—	—		—	64,0	9,0	84,4	—	9,1	1.447	46.159	13.891	32.268		49.487	31,9	9,6	34,2	3,3	9,6
въ уѣздѣ	—	—	—	—	—	—	—	—	—	—	—	**1.447**	**46.159**	**13.891**	**32.268**	0,15	**49.487**	**31,9**	**9.6**	**34,2**	**3,3**	**9,6**
9. Хвалынскій. кр. надѣльн.	—	—	—	—		—	6,7	7,5	9,4	—	8,0	62.859	622.304	553.159	69.145		905.170	9,9	8,8	14,4	1,1	8,0
владѣльч.	7	138	48	90		235	19,7	6,9	33,5	2,9	8,0	21.008	376.043	172.266	203.777		428.563	17.9	8,2	20,4	2,2	8,6
въ уѣздѣ	**7**	**138**	**48**	**90**	0,00	**235**	**19.7**	**6,9**	**33,5**	**2,9**	**8.0**	**83.867**	**998.347**	**725.425**	**272.922**	1,48	**1.333.733**	**11.9**	**8.6**	**15,9**	**1.4**	**8.2**
10. Царицынскій. кр. надѣльн.	49	921	294	627		764	18,8	6,0	15,6	3,1	10,0	51.802	823.652	170.947	652.705		673.426	15,9	3,3	13,0	4,8	9,2
владѣльч.	—	—	—	—		—	21,7	4.4	25,0	—	8,5	23.034	389.275	87.529	301.746		329.386	16,9	3,8	14,3	4,4	9,0
въ уѣздѣ	**49**	**921**	**294**	**627**	0,01	**764**	**18.8**	**6.0**	**15.6**	**3,1**	**10.0**	**74.836**	**1.212.927**	**258.476**	**954.451**	8,85	**1.002.812**	**16.2**	**3.5**	**13.4**	**4.7**	**9.1**
Въ губерніи	**1.536**	**51.779**	**11.202**	**40.577**	**0,02**	**58.097**	**33,7**	**7,3**	**37,8**	**4,6**	**8.4**	**627.174**	**14.059.518**	**4.154.746**	**9.904.772**	**4,63**	**16.009.946**	**22.4**	**6.6**	**25.5**	**3.4**	**9.1**
кр. надѣльн.	190	4.567	1.230	3.337		5.929	24,0	6,5	31,2	3,7	9,0	431.740	8.555.605	2.757.271	5.798.334		9.847.556	19,8	6,4	22,8	3,1	9,0
владѣльч.	1.346	47.212	9.972	37.240		52.168	35,1	7,4	38,8	4,7	8,3	195.437	5.503.913	1.397.475	4.106.438		6.162.390	28,2	7,2	31,5	3,9	9,4
УФИМСКАЯ.																						
1. Уфимскій. кр. надѣльн.	—	—	—	—		—	—	—	—	—	—	3.599	109.770	36.710	73.060		166.994	30,5	10,2	46,4	3,0	8,3
владѣльч.	127	3.594	1.257	2.337		5.410	28,3	9,9	42,6	2,9	8,0	3.716	133.404	35.674	97.730		162.018	35,9	9,6	43,6	3,7	9,0
въ уѣздѣ	**127**	**3.594**	**1.257**	**2.337**	0,01	**5.410**	**28,3**	**9,9**	**42,6**	**2,9**	**8,0**	**7.315**	**243.174**	**72.384**	**170.790**	0,51	**329.012**	**33,2**	**9,9**	**45,0**	**3,4**	**8.7**
2. Белебеевскій. кр. надѣльн.	—	—	—	—		—	—	—	—	—	—	27.764	574.715	277.640	297.075		596.926	20,7	10,0	21,5	2,1	8,9
владѣльч.	—	—	—	—		—	—	—	—	—	—	17.029	502.356	158.376	343.986		544.928	29,5	9,3	32,0	3,2	9,5
въ уѣздѣ	—	—	—	—	—	—	—	—	—	—	—	**44.793**	**1.077.071**	**436.016**	**641.061**	1,45	**1.141.854**	**24,0**	**9,7**	**25,5**	**2.5**	**9.2**
3. Бирскій. кр. надѣльн.	—	—	—	—		—	—	—	—	—	—	9.853	180.310	115.286	65.030		279.825	18,3	11,7	28,4	1,6	8,0
владѣльч.	3	49	26	23		70	16,2	8,7	23,2	1,9	8,0	2.651	72.107	31.813	40.295		89.074	27,2	12,0	33,6	2,3	8,7
въ уѣздѣ	**3**	**49**	**26**	**23**	0,00	**70**	**16.2**	**8.7**	**23,2**	**1,9**	**8,0**	**12.504**	**252.417**	**147.099**	**105.325**	0,21	**368.899**	**20,2**	**11,8**	**29,5**	**1,7**	**8.2**
4. Златоустовскій. кр. надѣльн.	35	1.264	301	963		2.163	36,1	8,6	61,8	4,2	8,0	29.543	1.279.212	327.927	951.285		1.483.059	43,3	11,1	50,2	3,9	8,4
владѣльч.	8	255	70	185		317	31,9	8,8	39,6	3,6	8,2	932	34.111	10.251	23.859		36.534	36,6	11,0	39,2	3,3	9,0
въ уѣздѣ	**43**	**1.519**	**371**	**1.148**	0,01	**2.480**	**35,3**	**8.6**	**57,7**	**4,1**	**8,0**	**30.475**	**1.313.323**	**338.179**	**975.144**	5,67	**1.519.593**	**43,1**	**11,1**	**49,9**	**3,9**	**8,4**
5. Мензелинскій. кр. надѣльн.	—	—	—	—		—	—	—	—	—	—	7.316	35.848	68.031	32.191		59.260	4,9	9,3	8,1	0,5	8,3
владѣльч.	—	—	—	—		—	—	—	—	—	—	638	7.847	6.061	1.786		10.463	12,3	9,5	16,4	1,3	8,0
въ уѣздѣ	—	—	—	—	—	—	—	—	—	—	—	**7.954**	**43.695**	**74.100**	**30.405**	0,00	**69.723**	**5,4**	**9,3**	**8,8**	**0.6**	**8,2**
6. Стерлитамакскій. кр. надѣльн.	—	—	—	—		—	—	—	—	—	—	6.321	264.850	65.100	199.744		358.401	41,9	10,3	56,7	4,1	8,5
владѣльч.	—	—	—	—		—	—	—	—	—	—	8.355	400.205	67.671	332.529		343.391	47,9	8,1	41,1	5,9	9,0
въ уѣздѣ	—	—	—	—	—	—	—	—	—	—	—	**14.676**	**665.055**	**132.783**	**532.273**	1,64	**701.792**	**45,3**	**9,0**	**47.8**	**5.0**	**8.8**
Въ губерніи	**173**	**5.162**	**1.654**	**3.508**	**0,00**	**7.960**	**29.8**	**9.6**	**46.0**	**3,1**	**8,0**	**117.717**	**3.594.735**	**1.200.547**	**2.394.188**	**1,11**	**4.130.873**	**30,5**	**10,2**	**35,1**	**3,0**	**8,7**
кр. надѣльн.	35	1.264	301	963		2.163	36,1	8,6	61,8	4,2	8,0	84.396	2.444.705	890.702	1.554.003		2.944.465	29,0	10,6	34,9	2,7	8,5
владѣльч.	138	3.898	1.353	2.545		5.797	28,2	9,8	42,0	2,9	8,0	33.321	1.150.030	309.845	840.185		1.186.408	34,5	9,3	35,6	3,7	9,2

УѢЗДЫ. DISTRICTS.	Овесъ. Avoine.										
	Посѣвная площадь 1898 г. въ десят. L'aire cultivée en 1898 en dessiatine.	Собрано. Récolte.	Посѣяно. Ensemencement.	Остат. за посѣв. Produit net. Весь. Absolu.	Остат. за посѣв. Produit net. На 1 душу насел. об. п. Par habitant.	Собрано соломы. Récolte de la paille.	На каз. десят. Par dessiatire. Собрано. Récolte.	На каз. десят. Par dessiatire. Посѣяно. Ensemencement.	На каз. десят. Par dessiatire. Соломы. Paille.	Урожай самъ. Rendement à.	Вѣсъ четв. Poids d'une chtverte en pouds.
	Пудовъ. Poud s.										Пуд.
1	2	3	4	5	6	7	8	9	10	11	12
САРАТОВСКАЯ.											
1. Саратовскій. кр. надѣльн.	13.661	169.396	121.583	47.813		241.800	12,4	8,9	17.7	1,4	4,9
владѣльч.	13.964	220.631	111.712	108.919		284.866	15,8	8,0	20,4	2,0	5,3
въ уѣздѣ	**27.625**	**390.027**	**233.295**	**156.732**	0,78	**526.666**	**14,1**	**8.4**	**19,1**	**1,7**	**5,1**
2. Аткарскій. кр. надѣльн.	39.389	504.179	287.540	216.639		1.043.809	12,8	7,3	26,5	1,7	4,3
владѣльч.	37.827	624.146	295.051	329.095		960.806	16,5	7,8	25,4	2,1	4,5
въ уѣздѣ	**77.216**	**1.128.325**	**582.591**	**545.734**	1,91	**2.004.615**	**14.6**	**7.5**	**26.0**	**1,9**	**4.4**
3. Балашовскій. кр. надѣльн.	34.513	459.023	258.848	200.175		1.080.257	13,3	7,5	31,3	1,8	4,1
владѣльч.	29.455	736.375	265.095	471.280		1.331.366	25.0	9,0	45,2	2.8	4,7
въ уѣздѣ	**63.968**	**1.195.398**	**523.943**	**671.455**	2,19	**2.411.623**	**18.7**	**8,2**	**37.7**	**2.3**	**4.4**
4. Вольскій. кр. надѣльн.	6.308	66.234	52.987	13.247		101.559	10,5	8,4	16,1	1,3	5,7
владѣльч.	6.426	93.177	51.408	41.769		116.953	14,5	8,0	18,2	1,8	5,9
въ уѣздѣ	**12.734**	**159.411**	**104.395**	**55.016**	0,34	**218.512**	**12,5**	**8,2**	**17,2**	**1,5**	**5,8**
5. Камышинскій. кр. надѣльн.	20.245	271.283	131.593	139.690		386.680	13,4	6,5	19,1	2,1	5,0
владѣльч.	*1.544*	25.013	9.882	15.131		34.894	16,2	6,4	22.6	2,5	4,4
въ уѣздѣ	**21.789**	**296.296**	**141.475**	**154.821**	0,52	**421.574**	**13,6**	**6.5**	**19.3**	**2.1**	**4.9**
6. Кузнецкій. кр. надѣльн.	13.055	189.298	116.190	73.108		283.294	14,5	8,9	21,7	1,6	4,8
владѣльч.	6.846	104.744	58.876	45.868		204.011	15,3	8,6	29,8	1.8	5,1
въ уѣздѣ	**19.901**	**294.042**	**175.066**	**118.976**	0,72	**487.305**	**14,8**	**8,8**	**24,4**	**1,7**	**4,9**
7. Петровскій. кр. надѣльн.	26.735	617.579	259.330	358.249		892.949	23,1	9,7	33.4	2,4	5,1
владѣльч.	*19.447*	429.779	173.078	256.701		692.313	22,1	8,9	35,6	2,5	5,4
въ уѣздѣ	**46.182**	**1.047.358**	**432.408**	**614.950**	2.87	**1.585.262**	**22,7**	**9,4**	**34,1**	**2,4**	**5,2**
8. Сердобскій. кр. надѣльн.	31.723	643.977	285.507	358.470		1.297.471	20,3	9,0	40.9	2,3	4,6
владѣльч.	36.418	983.286	356.896	626.390		1.751.706	27,0	9,8	48,1	2.8	5,1
въ уѣздѣ	**68.141**	**1.627.263**	**642.403**	**984.860**	4,57	**3.049.177**	**23,9**	**9,4**	**44,7**	**2.5**	**4.9**
9. Хвалынскій. кр. надѣльн.	13.693	62.988	109.544	—46.556		102 698	4,6	8,0	7,5	0,6	4,2
владѣльч.	3.738	41.118	29.156	11.962		60.929	11,0	7.8	16,3	1,4	5,0
въ уѣздѣ	**17.431**	**104.106**	**138.700**	**—34.594**	0,0	**163.627**	**6.0**	**8.0**	**9,4**	**0.8**	**4,5**
10. Царицынскій. кр. надѣльн.	2.686	24.980	13.161	11.819		26.860	9,3	4.9	10,0	1,9	5,8
владѣльч.	6.736	105.755	26.944	78.811		165.706	15,7	4.0	24,6	3,9	5,0
въ уѣздѣ	**9.422**	**130.735**	**40.105**	**90.630**	0,84	**192.566**	**13,9**	**4,3**	**20.4**	**3.3**	**5,1**
Въ губерніи	**364.409**	**6.372.961**	**3.014.381**	**3.358.580**	**1.57**	**11.060.927**	**17.5**	**8,3**	**30,4**	**2,1**	**4.8**
кр. надѣльн.	202.008	3.008.937	1.636.283	1.372.654		5.457.377	14,9	8,1	27,0	1.8	4,6
владѣльч.	162.401	3.364.024	1.378.098	1.985.926		5.603.550	20,7	8,5	34,5	2,4	4,9
УФИМСКАЯ.											
1. Уфимскій. кр. надѣльн.	15.880	444.640	228.672	215.968		614.556	28,0	14,4	38,7	1,9	5,2
владѣльч.	22.914	836.361	297.882	538.479		831.778	36,5	13,0	36,3	2,8	5,8
въ уѣздѣ	**38.794**	**1.281.001**	**526.554**	**754.447**	2,26	**1.446.334**	**33.0**	**13,6**	**37,3**	**2,4**	**5.8**
2. Белебеевскій. кр. надѣльн.	31.840	404.368	372.528	31.840		522.176	12,7	11,7	16,4	1,1	6,5
владѣльч.	12.522	289.258	125.220	164.038		406.965	23,1	10,0	32,5	2,3	6,9
въ уѣздѣ	**44.362**	**693.626**	**497.748**	**195.878**	0,44	**929.141**	**15,6**	**11,2**	**20,9**	**1,4**	**6,7**
3. Бирскій. кр. надѣльн.	79.303	808.891	1.038.869	—229.978		1.371.942	10,2	13,1	17,3	0,8	5,2
владѣльч.	13.887	256.910	181.920	74.990		352.730	18,5	13,1	25,4	1,4	5,6
въ уѣздѣ	**93.190**	**1.065.801**	**1.220.789**	**—154.988**	0,00	**1.724.672**	**11,4**	**13,1**	**18,5**	**0,9**	**5,3**
4. Златоустовскій. кр. надѣльн.	29.777	982.641	431.767	550.874		1.134.504	33,0	14,5	38,1	2,3	5,8
владѣльч.	2.746	59.863	38.169	21.694		79.909	21,8	13,9	29,1	1,6	5,3
въ уѣздѣ	**32.523**	**1.042.504**	**469.936**	**572.568**	3,33	**1.214.413**	**32,1**	**14,4**	**37,3**	**2,2**	**5.8**
5. Мензелинскій. кр. надѣльн.	68.495	130.141	705.499	—575.358		321.927	1,9	10,3	4,7	0,2	4,7
владѣльч.	20.263	109.420	212.762	—103.342		160.078	5,4	10,5	7,9	0,5	4,8
въ уѣздѣ	**88.758**	**239.561**	**918.261**	**—678.700**	0,00	**482.005**	**2,7**	**10,3**	**5.4**	**0,3**	**4.7**
6. Стерлитамакскій. кр. надѣльн.	13.228	550.285	148.154	402.131		596.583	41,6	11,2	45,1	3,7	5,7
владѣльч.	19.319	821.058	193.190	627.868		857.764	42,5	10,0	44,4	4,3	5,7
въ уѣздѣ	**32.547**	**1.371.343**	**341.344**	**1.029.999**	3,18	**1.454.347**	**42,1**	**10.5**	**44,7**	**4,0**	**5,7**
Въ губерніи	**330.174**	**5.693.836**	**3.974.632**	**1.719.204**	**0,80**	**7.250.912**	**17,2**	**12,0**	**22,0**	**1,5**	**5,7**
кр. надѣльн.	238.523	3.320.966	2.925.489	395.477		4.561.688	13,9	12,3	19,1	1,1	5,6
владѣльч.	91.651	2.372.870	1.049.143	1.323.727		2.689.224	25,9	11,4	29,3	2,3	5,8

УѢЗДЫ. DISTRICTS.	Ячмень Orge.											Полба. Epeautre.										
	Посѣвная площадь 1898 г. въ десят. L'aire cultivée en 1898 en dessiatines.	Собрано. Récolte.	Посѣяно. Ensemencement.	Остат. за посѣв. Produit net. Весь. Absolu.	Остат. за посѣв. Produit net. На 1 душу насел. об. п. Par habitant.	Собрано соломы. Récolte de la paille.	На казенную десятину. Par dessiatine. Собрано. Récolte.	На казенную десятину. Par dessiatine. Посѣяно. Ensemencement.	На казенную десятину. Par dessiatine. Соломы. Paille.	Урожай самъ. Rendement à.	Вѣсъ четв. Poids d'une tchetverte en pouds.	Посѣвная площадь 1898 г. въ десят. L'aire cultivée en 1898 en dessiatines.	Собрано. Récolte.	Посѣяно. Ensemencement.	Ост. за посѣв. Produit net. Весь. Absolu.	Ост. за посѣв. Produit net. На 1 душу насел. об. п. Par habitant.	Собрано соломы. Récolte de la paille.	На казен. десят. Par dessiatine. Собрано. Récolte.	На казен. десят. Par dessiatine. Посѣяно. Ensemencement.	На казен. десят. Par dessiatine. Соломы. Paille.	Урожай самъ. Rendement à.	Вѣсъ четв. Poids d'une tchetverte en pouds.
	Пудовъ. Poud s.										Пуд.	Пудовъ. Poud s.										Пуд.
1	2	3	4	5	6	7	8	9	10	11	12	1	2	3	4	5	6	7	8	9	10	11
САРАТОВСКАЯ.																						
1. Саратовскій. кр. надѣльн.	1.945	20.617	13.421	7.196		24.118	10,6	6,9	12,4	1,5	6,2	5	120	40	80		100	24,0	8,0	20,0	3,0	6,5
владѣльч.	4.080	57.528	29.784	27.744		63.648	14,1	7,3	15,6	1,9	7,3	10	297	77	220		558	29,7	7,7	55,8	3,9	6,5
въ уѣздѣ	**6.025**	**78.145**	**43.205**	**34.940**	0,17	**87.766**	**13,0**	**7,2**	**14,6**	**1,8**	**7,0**	**15**	**417**	**117**	**300**	0,00	**658**	**27,8**	**7,8**	**43,9**	**3,6**	**6,5**
2. Аткарскій. кр. надѣльн.	4.090	108.385	29.448	78.937		155.829	26,5	7,2	38,1	3,7	6,7	152	6.384	1.368	5.016		4.560	42,0	9,0	30,0	4,7	6,0
владѣльч.	542	18.970	3.415	15.555		19.512	35,0	6,3	36,0	5,6	6,8	35	875	350	525		350	25,0	10,0	10,0	2,5	6,0
въ уѣздѣ	**4.632**	**127.355**	**32.863**	**94.492**	0,33	**175.341**	**27,5**	**7,1**	**37,9**	**3,9**	**6,7**	**187**	**7.259**	**1.718**	**5.541**	0,02	**4.910**	**38,8**	**9,2**	**26,4**	**4,2**	**6,0**
3. Балашовскій. кр. надѣльн.	3.745	83.514	23.594	59.920		79.394	22,3	6,3	21,2	3,5	6,8	—	—	—	—		—	—	—	—	—	—
владѣльч.	189	7.125	1.247	5.878		6.521	37,7	6,6	34,5	5,7	8,3	—	—	—	—		—	—	—	—	—	—
въ уѣздѣ	**3.934**	**90.639**	**24.841**	**65.798**	0,21	**85.915**	**23,0**	**6,3**	**21,8**	**3.6**	**6,9**	—	—	—	—	—	—	—	—	—	—	—
4. Вольскій. кр. надѣльн.	535	5.190	3.959	1.231		8.721	9,7	7,4	16,3	1,3	7,8	—	—	—	—		—	—	—	—	—	—
владѣльч.	112	963	874	89		2.531	8,6	7,8	22,6	1,1	7,7	35	994	308	686		1.110	28,4	8,8	31,7	3,2	6,6
въ уѣздѣ	**647**	**6.153**	**4.833**	**1.320**	0,01	**11.252**	**9,5**	**7.5**	**17,4**	**1.3**	**7.8**	**35**	**994**	**308**	**686**	0,00	**1.110**	**28,4**	**8.8**	**31,7**	**3,2**	**6,6**
5. Камышинскій. кр. надѣльн.	7.702	162.512	47.752	114.760		182.537	21,1	6,2	23,7	3,4	6,9	—	—	—	—		—	—	—	—	—	—
владѣльч.	740	14.578	4.514	10.064		13.764	19,7	6,1	18,6	3,2	6,2	—	—	—	—		—	—	—	—	—	—
въ уѣздѣ	**8.442**	**177.090**	**52.266**	**124.824**	0,42	**196.301**	**21,0**	**6,2**	**23,3**	**3,4**	**6,9**	—	—	—	—	—	—	—	—	—	—	—
6. Кузнецкій. кр. надѣльн.	—	—	—	—		—	—	—	—	—	—	128	1.126	1.062	64		1.382	8,8	8,3	10,8	1,1	7,5
владѣльч.	32	1.043	243	800		720	32,6	7,6	22,5	4,3	6,0	3	61	27	34		64	20,4	9,0	21,3	2,3	7,0
въ уѣздѣ	**32**	**1.043**	**243**	**800**	0,00	**720**	**32.6**	**7,6**	**22,5**	**4,3**	**6,0**	**131**	**1.187**	**1.089**	**98**	0,00	**1.446**	**9,1**	**8,3**	**11,0**	**1,1**	**7,5**
7. Петровскій. кр. надѣльн.	—	—	—	—		—	—	—	—	—	—	248	5.754	2.232	3.522		8.159	23,2	9,0	32,9	2,6	7,0
владѣльч.	31	583	295	288		543	18,8	9,5	17,5	2,0	7,0	86	3.337	817	2.520		4.300	38,8	9,5	50,0	4,1	7,0
въ уѣздѣ	**31**	**583**	**295**	**288**	0,00	**543**	**18.8**	**9,5**	**17,5**	**2,0**	**7,0**	**334**	**9.091**	**3.049**	**6.042**	0,03	**12.459**	**27,2**	**9,1**	**37,3**	**3,0**	**7,0**
8. Сердобскій. кр. надѣльн.	35	557	235	322		679	15,9	6,7	19,4	2.4	6,8	99	1.643	941	702		4.148	16,6	9,5	41,9	1,7	6,0
владѣльч.	7	99	43	56		175	14,1	6,2	25,0	2,3	7,0	54	1.507	421	1.086		1.145	27,9	7,8	21,2	3,6	6,6
въ уѣздѣ	**42**	**656**	**278**	**378**	0,00	**854**	**15.6**	**6,6**	**20,3**	**2,4**	**6,8**	**153**	**3.150**	**1.362**	**1.788**	0,01	**5.293**	**20.6**	**8,9**	**34,6**	**2,3**	**6,3**
9. Хвалынскій. кр. надѣльн.	2.808	20.498	21.902	—1.404		32.011	7,3	7,8	11,4	0,9	6,7	45	374	405	—31		509	8,3	9,0	11,3	0,9	7,0
владѣльч.	536	4.181	3.913	268		5.789	7,8	7,3	10,8	1,1	6,8	—	—	—	—		—	—	—	—	—	—
въ уѣздѣ	**3.344**	**24.679**	**25.815**	**—1.136**	0,00	**37.800**	**7,4**	**7,7**	**11.3**	**1,0**	**6.7**	**45**	**374**	**405**	**— 31**	0,00	**509**	**8,3**	**9,0**	**11,3**	**0,9**	**7,0**
10. Царицынскій. кр. надѣльн.	205	2.768	1.005	1.763		2.624	13,5	4,9	12,8	2,7	6,5	—	—	—	—		—	—	—	—	—	—
владѣльч.	5.080	102.616	29.464	73.152		131.064	20,2	5,8	25,8	3,5	7,0	—	—	—	—		—	—	—	—	—	—
въ уѣздѣ	**5.285**	**105.384**	**30.469**	**74.915**	0,69	**133.688**	**19,9**	**5.8**	**25.3**	**3,5**	**7.0**	—	—	—	—	—	—	—	—	—	—	—
Въ губерніи	**32.414**	**611.727**	**215.108**	**396.619**	**0,19**	**730.180**	**18,9**	**6,6**	**22.5**	**2,9**	**6,9**	**900**	**22.472**	**8.048**	**14.424**	**0,01**	**26.385**	**25.0**	**8,9**	**29,3**	**2.8**	**6,5**
кр. надѣльн.	21.065	404.041	141.316	262.725		485.913	19,2	6,7	23,1	2,9	6,8	677	15.401	6.048	9.353		18.858	22,7	8,9	27,9	2,5	6,5
владѣльч.	11.349	207.686	73.792	133.894		244.267	18,3	6,5	21,5	2,8	7,1	223	7.071	2.000	5.071		7.527	31,7	9,0	33,8	3,5	6,7
УФИМСКАЯ.																						
1. Уфимскій. кр. надѣльн.	128	2.560	1.280	1.280		4.749	20,0	10,0	37,1	2,0	8,0	9.126	226.325	103.124	123.201		317.585	24,8	11,3	34,8	2,2	7,0
владѣльч.	170	5.916	1.710	4.206		4.284	34,8	10,0	25,2	3,5	8,0	3.803	111.808	38.410	73.398		137.288	29,4	10,1	36,1	2,9	6,6
въ уѣздѣ	**298**	**8.476**	**2.990**	**5.486**	0,02	**9.033**	**28,4**	**10.0**	**30.3**	**2,8**	**8.0**	**12.929**	**338.133**	**141.534**	**196.599**	0,59	**454.873**	**26,2**	**10.9**	**35,2**	**2,4**	**6,9**
2. Белебеевскій. кр. надѣльн.	194	3.880	1.552	2.328		3.298	20,0	8,0	17,0	2,5	7,2	22.019	336.891	224.594	112.297		440.380	15,3	10,2	20,0	1,5	8,4
владѣльч.	448	0	4.032	—4.032		—	0,0	9,0	—	0,0	—	4.806	115.344	46.133	69.206		133.607	24,0	9,6	27,8	2,5	8.4
въ уѣздѣ	**642**	**3.880**	**5.584**	**—1.704**	0,00	**3.298**	**6,0**	**8,7**	**17,0**	**0,7**	**7.2**	**26.825**	**452.235**	**270.733**	**181.503**	0,41	**573.987**	**16,9**	**10,1**	**21,4**	**1,7**	**8,4**
3. Бирскій. кр. надѣльн.	1.858	25.826	21.181	4.645		44.220	13,9	11,4	23,8	1,2	6,1	30.422	477.625	362.023	115.603		702.748	15,7	11,9	23,1	1,3	6,7
владѣльч.	720	9.432	7.488	1.944		12.384	13,1	10,4	17,2	1,3	7,8	1.573	33.033	16.835	16.202		51.594	21,0	10,7	32,8	2,0	6,3
въ уѣздѣ	**2.578**	**35.258**	**28.669**	**6.589**	0,01	**56.604**	**13,7**	**11,1**	**22,0**	**1.2**	**6,5**	**31.995**	**510.658**	**378.858**	**131.805**	0,26	**754.342**	**16,0**	**11,8**	**23,6**	**1,4**	**6,7**
4. Златоустовскій. кр. надѣльн.	3.613	35.407	37.575	—2.168		71.176	9,8	10,4	19,7	0,9	6,5	1.152	23.616	13.824	9.792		24.998	20,5	12,0	21,7	1,7	7,3
владѣльч.	450	5.040	4.950	90		12.375	11,2	11,0	27,5	1,0	6,5	84	1.781	924	857		1.873	21,2	11,0	22,3	1,9	7,2
въ уѣздѣ	**4.063**	**40.447**	**42.525**	**—2.078**	0,00	**83.551**	**10,0**	**10,5**	**20,6**	**0,9**	**6,5**	**1.236**	**25.397**	**14.748**	**10.649**	0,06	**26.871**	**20,5**	**11,9**	**21,7**	**1,7**	**7,3**
5. Мензелинскій. кр. надѣльн.	23	28	230	—202		138	1,2	10,0	6,0	0,1	5,3	34.282	126.843	370.245	—243.403		246.830	3,7	10,8	7,2	0,3	6,9
владѣльч.	43	447	426	21		460	10,4	9,9	10,7	1,0	5,7	1.495	12.558	16.143	— 3.588		15.548	8,4	10,8	10,4	0,8	6,9
въ уѣздѣ	**66**	**475**	**656**	**—181**	0,00	**598**	**7,2**	**9,9**	**9,1**	**0,7**	**5,7**	**35.777**	**139.401**	**386.393**	**—246.991**	0,00	**262.378**	**3,9**	**10.8**	**7,4**	**0,4**	**6,9**
6. Стерлитамакскій. кр. надѣльн.	250	9.550	2.425	7.125		9.550	38,2	9,7	38,2	3,9	5,2	6.888	318.914	75.765	243.146		385.039	46,3	11,0	55,9	4,2	6,3
владѣльч.	209	14.902	2.090	12.812		11.286	71,3	10,0	54,0	7,1	5,5	2.292	101.306	21.088	80.220		108.640	44,2	9,2	47,4	4,8	6,8
въ уѣздѣ	**459**	**24.452**	**4.515**	**19.937**	0,06	**20.836**	**53,3**	**9,8**	**45,4**	**5,4**	**5,4**	**9.180**	**420.220**	**96.858**	**323.366**	1,00	**493.679**	**45,8**	**10.6**	**53,9**	**4,3**	**6,4**
Въ губерніи	**8.106**	**112.988**	**84.939**	**28.049**	**0,01**	**173.920**	**13,9**	**10,5**	**22,7**	**1,3**	**6.3**	**117.942**	**1.886.044**	**1.289.113**	**596.931**	**0,28**	**2.566.130**	**16,0**	**10,9**	**21,8**	**1,5**	**7,0**
кр. надѣльн.	6.066	77.251	64.243	13.008		133.131	12,7	10,6	21,9	1,2	6,2	103.889	1.510.214	1.149.578	360.636		2.117.580	14,5	11,1	20,4	1,3	7,0
владѣльч.	2.040	35.737	20.696	15.041		40.789	17,5	10,1	25,6	1,7	6,5	14.053	375.830	139.535	236.295		448.550	26,7	9,9	31,9	2,7	7,1

УѢЗДЫ. DISTRICTS.	Гречиха. Sarrasin.										
	Посѣвная площадь 1898 г. въ десят. L'aire cultivée en 1898 en dessiatines.	Собрано. Récolte.	Посѣяно. Ensemencement.	Остат. за посѣв. Produit net. Весь. Absolu.	Остат. за посѣв. Produit net. На 1 душу насел. об. п. Par habitant.	Собрано соломы. Récolte de la paille.	На каз. десят. Par dessiatine. Собрано. Récolte.	На каз. десят. Par dessiatine. Посѣяно. Ensemencement.	На каз. десят. Par dessiatine. Соломы. Paille.	Урожай самъ. Rendement à.	Вѣсъ четв. Poids d'une tchetverte en pouds.
	Пудовъ. Poud s.										Пуд.
1	2	3	4	5	6	7	8	9	10	11	
САРАТОВСКАЯ.											
1. Саратовскій. кр. надѣльн.	247	1.186	1.778	—592		1.556	4,8	7,2	6,3	0,7	5,5
владѣльч.	474	5.878	3.365	2.513		6.920	12,4	7,1	14,6	1,7	5,8
въ уѣздѣ	**721**	**7.064**	**5.143**	**1.921**	0,01	**8.476**	**9,8**	**7,1**	**11,8**	**1,4**	**5,7**
2. Аткарскій. кр. надѣльн.	554	3.379	3.102	277		6.759	6,1	5,6	12,2	1,1	6,5
владѣльч.	807	5.488	4.761	727		14.042	6,8	5,9	17,4	1,1	5,2
въ уѣздѣ	**1.361**	**8.867**	**7.863**	**1.004**	0,00	**20.801**	**6,5**	**5,8**	**15,3**	**1,1**	**5.6**
3. Балашовскій. кр. надѣльн.	2.291	20.619	13.059	7.560		38.947	9,0	5,7	17,0	1,6	6,1
владѣльч.	2.413	40.538	15.926	24.612		75.527	16,8	6,6	31,3	2,5	6,6
въ уѣздѣ	**4.704**	**61.157**	**28.985**	**32.172**	0,11	**114.474**	**13,0**	**6,2**	**24,3**	**2,1**	**6,4**
4. Вольскій. кр. надѣльн.	149	805	998	—193		2.518	5,4	6,7	16,9	0,8	8,0
владѣльч.	75	563	510	53		975	7,5	6,8	13,0	1,1	6,5
въ уѣздѣ	**224**	**1.368**	**1.508**	**—140**	0,00	**3.493**	**6,1**	**6,7**	**15,6**	**0,9**	**7,3**
5. Камышинскій. кр. надѣльн.	—	—	—	—		—	—	—	—	—	—
владѣльч.	—	—	—	—		—	—	—	—	—	—
въ уѣздѣ	—	—	—	—	—	—	—	—	—	—	—
6. Кузнецкій. кр. надѣльн.	1.295	1.166	9.583	—8.417		12.691	0,9	7,4	9,8	0,1	5,9
владѣльч.	448	1.837	3.494	—1.657		7.347	4,1	7,8	16,4	0,5	6,6
въ уѣздѣ	**1.743**	**3.003**	**13.077**	**—10.074**	0,00	**20.038**	**1,7**	**7,5**	**11.5**	**0,2**	**6,3**
7. Петровскій. кр. надѣльн.	2.031	23.966	14.217	9.749		46.713	11,8	7,0	23,0	1,7	6,4
владѣльч.	1.248	12.854	7.987	4.867		29.827	10,3	6,4	23,9	1,6	6,2
въ уѣздѣ	**3.279**	**36.820**	**22.204**	**14.616**	0,07	**76.540**	**11,2**	**6,8**	**23,3**	**1.7**	**6.3**
8. Сердобскій. кр. надѣльн.	3.527	65.955	24.336	41.619		106.515	18,7	6,9	30,2	2,7	6.8
владѣльч.	4.062	81.646	26.403	55.243		120.335	20,1	6,5	29,6	3,1	7,0
въ уѣздѣ	**7.589**	**147.601**	**50.739**	**96.862**	0,45	**226.850**	**19,4**	**6,7**	**29,9**	**2,9**	**6,9**
9. Хвалынскій. кр. надѣльн.	321	2.504	1.926	578		3.852	7,8	6,0	12,0	1,3	6,5
владѣльч.	146	1.577	1.139	438		3.051	10,8	7,8	20,9	1,4	6,2
въ уѣздѣ	**467**	**4.081**	**3.065**	**1.016**	0,01	**6.903**	**8,7**	**6,6**	**14,8**	**1,3**	**6,4**
10. Царицынскій. кр. надѣльн.	—	—	—	—		—	—	—	—	—	—
владѣльч.	—	—	—	—		—	—	—	—	—	—
въ уѣздѣ	—	—	—	—	—	—	—	—	—	—	—
Въ губерніи	**20.088**	**269.961**	**132.584**	**137.377**	**0.06**	**477.575**	**13,4**	**6,6**	**23,8**	**2,0**	**6,6**
кр. надѣльн.	10.415	119.580	68.999	50.581		219.551	11,5	6,6	21,1	1,7	6,6
владѣльч.	9.673	150.381	63.585	86.796		258.024	15,5	6,6	26,7	2,4	6,7
УФИМСКАЯ.											
1. Уфимскій. кр. надѣльн.	8.743	178.357	70.814	107.543		395.184	20,4	8,1	45,2	2,5	7,2
владѣльч.	5 908	126.431	44.310	82.121		183.739	21.4	7,5	31,1	2,9	7,0
въ уѣздѣ	**14.651**	**304.788**	**115.124**	**189.664**	0,57	**578.923**	**20,8**	**7,9**	**39,5**	**2.6**	**7,1**
2. Белебеевскій. кр. надѣльн.	8.038	35.367	53.855	—18 488		166.387	4,4	6,7	20,7	0,7	7,6
владѣльч.	4.732	34.544	26.499	8.045		99.845	7,3	5,6	21,1	1,3	6,6
въ уѣздѣ	**12.770**	**69.911**	**80.354**	**—10.443**	0,00	**266.232**	**5,5**	**6,3**	**20,8**	**0.9**	**7,1**
3. Бирскій. кр. надѣльн.	24.826	203.573	146.473	57.100		672.785	8,2	5,9	27,1	1,4	6,6
владѣльч.	2.505	29.058	15.281	13.777		81.663	11,6	6,1	32,6	1,9	6,5
въ уѣздѣ	**27.331**	**232.631**	**161.754**	**70.877**	0,14	**754.448**	**8,5**	**5,9**	**27,6**	**1,4**	**6.6**
4. Златоустовскій. кр. надѣльн.	175	263	998	— 735		3.500	1,5	5,7	20,0	0,3	7,1
владѣльч.	27	243	208	35		1.350	9,0	7,7	50,0	1,2	6,6
въ уѣздѣ	**202**	**506**	**1.206**	**— 700**	0,00	**4.850**	**2,5**	**6,0**	**24,0**	**0,4**	**6,8**
5. Мензелинскій. кр. надѣльн.	16.716	18.388	96.953	—78.565		123.698	1,1	5,8	7,4	0,2	6,0
владѣльч.	4.379	9.196	25.836	—16.640		40.287	2,1	5,9	9,2	0,4	5,3
въ уѣздѣ	**21.095**	**27.584**	**122.789**	**—95.205**	0,00	**163.985**	**1,3**	**5,8**	**7,8**	**0,2**	**5,7**
6. Стерлитамакскій. кр. надѣльн.	4.456	87.338	31.638	55.700		123.431	19,6	7,1	27,7	2,8	5,9
владѣльч.	6.069	91.035	42.483	48.552		145.656	15,0	7,0	24,0	2,1	5,5
въ уѣздѣ	**10.525**	**178.373**	**74.121**	**104.252**	0,32	**269.087**	**16,9**	**7,0**	**25,6**	**2,4**	**5,7**
Въ губерніи	**86.574**	**813.793**	**555.348**	**258.445**	**0,12**	**2.037.525**	**9,4**	**6,4**	**23,5**	**1,5**	**6,5**
кр. надѣльн.	62.954	523.286	400.731	122.555		1.484.985	8,3	6,4	23,6	1,3	6,7
владѣльч.	23.620	290.507	154.617	135.890		552.540	12,3	6,5	23,4	1,9	6,3

УѢЗДЫ. DISTRICTS.	Просо. Millet.											Кукуруза. Lentille.											Горохъ. Pois.										
	Посѣвная площадь 1898 г. въ десят. L'aire cultivée en 1898 en dessiatines.	Собрано. Récolte.	Посѣяно. Ensemencement.	Ост. за посѣв. Produit net. Весь. Absolu.	Ост. за посѣв. Produit net. На 1 душу насел. об. п. Par habitant.	Собрано соломы. Récolte de la paille.	На казен. десятину. Par dessiatine. Собрано. Récolte.	На казен. десятину. Par dessiatine. Посѣяно. Ensemencement.	На казен. десятину. Par dessiatine. Соломы. Paille.	Урожай самъ. Rendement à.	Вѣсъ четв. Poids d'une tchetverte en pouds.	Посѣвная площадь 1898 г. въ десят. L'aire cultivée en 1898 en dessiatines.	Собрано. Récolte.	Посѣяно. Ensemencement.	Ост. за посѣв. Produit net. Весь. Absolu.	Ост. за посѣв. Produit net. На 1 душу насел. об. п. Par habitant.	Собрано соломы. Récolte de la paille.	На казен. десятину. Par dessiatine. Собрано. Récolte.	На казен. десятину. Par dessiatine. Посѣяно. Ensemencement.	На казен. десятину. Par dessiatine. Соломы. Paille.	Урожай самъ. Rendement à.	Вѣсъ четв. Poids d'une tchetverte en pouds.	Посѣвная площадь 1898 г. въ десят. L'aire cultivée en 1898 en dessiatines.	Собрано. Récolte.	Посѣяно. Ensemencement.	Остат. за посѣв. Produit net. Весь. Absolu.	Остат. за посѣв. Produit net. На 1 душу насел. об. п. Par habitant.	Собрано соломы. Récolte de la paille.	На казен. десят. Par dessiatine. Собрано. Récolte.	На казен. десят. Par dessiatine. Посѣяно. Ensemencement.	На казен. десят. Par dessiatine. Соломы. Paille.	Урожай самъ. Rendement à.	Вѣсъ четв. Poids d'une tchetverte en pouds.
		Пудовъ. Poud s.									Пуд.		Пудовъ. Poud s.									Пуд.		Пудовъ. Poud s.									Пуд.
1	2	3	4	5	6	7	8	9	10	11	12	1	2	3	4	5	6	7	8	9	10	11	1	2	3	4	5	6	7	8	9	10	11
САРАТОВСКАЯ.																																	
1. Саратовскій. кр. надѣльн.	4.568	57.100	7.309	49.791		71.718	12,5	1,6	15,7	7,8	9,3	—	—	—	—		—	—	—	—	—	—	77.4	11.146	5.031	6.115		18.344	14,4	6,5	23,7	2,2	10,1
владѣльч.	3.031	50.315	4.243	46.072		68.198	16,6	1,4	22,5	11,9	9,1	7	525	6	519		—	75,0	0,8	—	87,5	10,0	44.3	5.227	2.835	2.392		13.467	11,8	6,4	30,4	1,8	10,5
въ уѣздѣ	**7.599**	**107.415**	**11.552**	**95.863**	0,48	**139.916**	**14,1**	**1.5**	**18.4**	**9.3**	**9.2**	**7**	**525**	**6**	**519**	0,00	—	**75.0**	**0.8**	—	**87,5**	**10,0**	**1.217**	**16.373**	**7.866**	**8.507**	0,04	**31.811**	**13,5**	**6.5**	**26.1**	**2.1**	**10.2**
2. Аткарскій. кр. надѣльн.	17.771	264.788	33.765	231.023		305.661	14,9	1,9	17,2	7,8	8,7	—	—	—	—		—	—	—	—	—	—	1.616	17.614	11.635	5.979		36.198	10,9	7,2	22,4	1,5	10,3
владѣльч.	3.271	44.813	5.888	38.925		62.149	13,7	1,8	19,0	7,6	9,1	—	—	—	—		—	—	—	—	—	—	1.134	9.866	7.484	2.382		23.134	8,7	6,6	20,4	1,3	9.6
въ уѣздѣ	**21.042**	**309.601**	**39.653**	**269.948**	0,94	**367.810**	**14,7**	**1.9**	**17,5**	**7.8**	**8.8**	—	—	—	—	—	—	—	—	—	—	—	**2.750**	**27.480**	**19.119**	**8.361**	0,03	**59.332**	**10.0**	**7.0**	**21.6**	**1.4**	**10.0**
3. Балашовскій. кр. надѣльн.	28.260	531.288	64.998	466.290		635.850	18,8	2,3	22,5	8,2	8,8	—	—	—	—		—	—	—	—	—	—	812	8.445	6.090	2.355		26.715	10,4	7,5	32,9	1,4	10,0
владѣльч.	10.400	343.200	23.920	319.280		343.200	33,0	2,3	33,0	14,3	9,6	—	—	—	—		—	—	—	—	—	—	2.264	32.828	17.659	15.169		90.560	14,5	7,8	40,0	1,9	10,3
въ уѣздѣ	**38.660**	**874.488**	**88.918**	**785.570**	2,56	**979.050**	**22.6**	**2.3**	**25.3**	**9.8**	**9.1**	—	—	—	—	—	—	—	—	—	—	—	**3.076**	**41.273**	**23.749**	**17.524**	0,06	**117.275**	**13,4**	**7,7**	**38.1**	**1.7**	**10.2**
4. Вольскій. кр. надѣльн.	5.859	94.916	9.374	85.542		132.413	16,2	1,6	22,6	10,1	9,0	—	—	—	—		—	—	—	—	—	—	1.137	22.058	8.186	13.872		46.162	19,4	7,2	40,6	2,7	9,1
владѣльч.	2.064	28.483	3.096	25.387		36.533	13,8	1,5	17,7	9,2	8,8	16	448	14	434		850	28,0	0,9	53,1	32.0	10,0	245	2.671	1.789	882		5.341	10,9	7,3	21.8	1,5	8,5
въ уѣздѣ	**7.923**	**123.399**	**12.470**	**110.929**	0,68	**168.946**	**15.6**	**1.6**	**21.3**	**9.9**	**9.0**	**16**	**448**	**14**	**434**	0,00	**850**	**28.0**	**0.9**	**53.1**	**32.0**	**10.0**	**1.382**	**24.729**	**9.975**	**14.754**	0,09	**51.503**	**17,9**	**7,2**	**37.3**	**2.5**	**9.0**
5. Камышинскій. кр. надѣльн.	10.657	80.993	13.854	67.139		116.161	7,6	1,3	10,9	5,8	8,4	40	1.104	20	1.084		—	27,6	0,5	—	55,2	10,0	681	7.491	4.631	2.860		16.276	11,0	6,8	23,9	1,6	10,0
владѣльч.	720	8.784	864	7.920		14.688	12,2	1,2	20,4	10,2	8,6	—	—	—	—		—	—	—	—	—	—	35	483	256	227		1.012	13,8	7,3	28,9	1,9	10,0
въ уѣздѣ	**11.377**	**89.777**	**14.718**	**75.059**	0,25	**130.849**	**7.9**	**1.3**	**11.5**	**6.1**	**8.4**	**40**	**1.104**	**20**	**1.084**	0,00	—	**27.6**	**0.5**	—	**55,2**	**10,0**	**716**	**7.974**	**4.887**	**3.087**	0,01	**17.288**	**11.1**	**6.8**	**24.1**	**1.6**	**10.0**
6. Кузнецкій. кр. надѣльн.	12.519	381.830	20.030	361.800		461.951	30,5	1,6	36,9	19,1	9,6	—	—	—	—		—	—	—	—	—	—	4.820	90.616	36.632	53.984		176.556	18,8	7,6	35,8	2,5	10,1
владѣльч.	2.679	84.389	4.019	80.370		109.303	31,5	1,5	40,8	21,0	9,3	47	3.455	42	3.413		1.410	73,5	0,9	30,0	82,3	10,0	1.375	29.838	11.275	18.563		56.788	21,7	8,2	41,3	2,6	9,8
въ уѣздѣ	**15.198**	**466.219**	**24.049**	**442.170**	2,69	**571.254**	**30,7**	**1,6**	**37.6**	**19,4**	**9.5**	**47**	**3.455**	**42**	**3.413**	0,02	**1.410**	**73,5**	**0.9**	**30.0**	**82,3**	**10,0**	**6.195**	**120.454**	**47.907**	**72.547**	0 44	**233.344**	**19,4**	**7.7**	**37.7**	**2.5**	**10.0**
7. Петровскій. кр. надѣльн.	21.938	715.179	46.070	669.109		877.520	32,6	2,1	40,0	15,5	9,2	14	374	11	363		—	26,7	0,8	—	34,0	10,0	8.306	148.677	59.803	88.874		318.120	17.9	7,2	38,3	2,5	10,1
владѣльч.	8.668	286.911	14.736	272.175		390.927	33,1	1,7	45,1	19,5	9,3	1	50	1	49		—	50,1	0,8	—	50,0	10,0	*3.385*	51.114	24.711	26.403		111.028	15,1	7,3	32,8	2,1	10,3
въ уѣздѣ	**30.606**	**1.002.090**	**60.806**	**941.284**	4,38	**1.268.447**	**32.7**	**2.0**	**41.4**	**16,5**	**9.2**	**15**	**424**	**12**	**412**	0,00	—	**28,3**	**0.8**	—	**35,3**	**10,0**	**11.691**	**199.791**	**84.514**	**115.277**	0,54	**429.148**	**17,1**	**7.2**	**36.6**	**2,4**	**10,1**
8. Сердобскій. кр. надѣльн.	20.107	595.167	46.246	548.921		711.788	29,6	2,3	35,4	12,9	9,4	145	7.381	116	7.265		—	50,9	0,8	—	63,5	10,0	4.051	80.615	34.434	46.181		133.278	19,9	8,5	32,9	2,3	10.0
владѣльч.	6.601	244.897	13.862	231.035		285.823	37,1	2,1	43,3	17,7	9,6	1	39	1	38		—	38,8	0,8	—	39,0	10,0	3.472	70.482	30.054	40.428		116.659	20,3	8,8	33,6	2,3	10,0
въ уѣздѣ	**26.708**	**840.064**	**60.108**	**779.956**	3,62	**997.611**	**31,5**	**2.3**	**37.4**	**14,0**	**9.5**	**146**	**7.420**	**117**	**7.303**	0,04	—	**50,8**	**0.8**	—	**63,4**	**10,0**	**7.523**	**151.097**	**64.488**	**86.609**	0,40	**249.937**	**20,1**	**8.6**	**33,2**	**2.3**	**10,0**
9. Хвалынскій. кр. надѣльн.	12.454	107.104	19.926	87.178		124.540	8,6	1,6	10,0	5,4	8,0	—	—	—	—		—	—	—	—	—	—	2.280	21.660	14.364	7.296		43.320	9,5	6,3	19,0	1,5	8,0
владѣльч.	2.110	28.485	2.954	25.531		41.567	13,5	1,4	19,7	9,6	8,3	9	520	7	513		464	57,8	0,8	51.6	74,3	10,0	330	2.343	2.112	231		3.531	7,1	6.4	10.7	1,1	9,9
въ уѣздѣ	**14.564**	**135.589**	**22.880**	**112.709**	0,61	**166.107**	**9,3**	**1.6**	**11.4**	**5,9**	**8.1**	**9**	**520**	**7**	**513**	0,00	**464**	**57,8**	**0.8**	**51.6**	**74,3**	**10,0**	**2.610**	**24.003**	**16.476**	**7.527**	0.04	**46.851**	**9,2**	**6.3**	**18.0**	**1.5**	**8.2**
10. Царицынскій. кр. надѣльн.	11.021	38.574	11.021	27.553		47.390	3,5	1,0	4,3	3,5	8,1	—	—	—	—		—	—	—	—	—	—	109	44	774	—730		1.308	0,4	7,1	12,0	0,1	9,0
владѣльч.	4.922	34.946	4.430	30.516		29.040	7,1	0,9	5,9	7,9	8,0	—	—	—	—		—	—	—	—	—	—	54	567	378	189		1.021	10,5	7,0	18,9	1,5	9,0
въ уѣздѣ	**15.943**	**73.520**	**15.451**	**58.069**	0,54	**76.430**	**4,6**	**1.0**	**4,8**	**4.6**	**8,1**	—	—	—	—	—	—	—	—	—	—	—	**163**	**611**	**1.152**	**—541**	0.00	**2.329**	**3.7**	**7.1**	**14.3**	**0.5**	**9.0**
Въ губерніи	**189.620**	**4.022.162**	**350.605**	**3.671.557**	**1.72**	**4.866.420**	**21.2**	**1.8**	**25.7**	**11.5**	**9.1**	**280**	**13.896**	**218**	**13.678**	**0.01**	**2.724**	**49.6**	**0.8**	**33.6**	**63,7**	**10,0**	**37.323**	**613.785**	**280.133**	**333.652**	**0,16**	**1.238.818**	**16,4**	**7.5**	**33,2**	**2,2**	**9,9**
кр. надѣльн.	145.154	2.866.939	272.593	2.594.346		3.484.992	19,8	1,9	24,0	10,5	9,1	199	8.859	147	8.712		—	44,5	0,7	—	60.3	10,0	24.586	408.366	181.580	226.786		816.277	16.6	7.4	33,2	2.2	9,9
владѣльч.	44.466	1.155.223	78.012	1.077.211		1.381.428	25,8	1,8	31,1	14,8	9,3	81	5.037	71	4.966		2.724	62,2	0,9	33,6	70,9	10,0	12.737	205.419	98.553	106.866		422.541	16,1	7,7	33,2	2,1	10,1
УФИМСКАЯ.																																	
1. Уфимскій. кр. надѣльн.	12.516	277.855	26.284	251.571		525.672	22,2	2,1	42,0	10,6	8,0	—	—	—	—		—	—	—	—	—	—	2.108	52.278	15.178	37.100		80.947	24,8	7,2	38,3	3,4	8,2
владѣльч.	3.375	121.838	6.413	115.425		148.163	36,1	1,9	43,9	19,0	9,8	—	—	—	—		—	—	—	—	—	—	2.096	37.728	15.720	22.008		70.006	18,0	7,5	33,4	2,4	9,8
въ уѣздѣ	**15.891**	**399.693**	**32.697**	**366.996**	1,10	**673.835**	**25,2**	**2,1**	**42,9**	**12,2**	**8,5**	—	—	—	—	—	—	—	—	—	—	—	**4.204**	**90.006**	**30.898**	**59.108**	0,18	**150.953**	**21,4**	**7,3**	**35.9**	**2,9**	**8.8**
2. Белебеевскій. кр. надѣльн.	25.927	256.677	44.076	212.601		487.428	9,9	1,7	18,8	5,8	9,2	—	—	—	—		—	—	—	—	—	—	5.412	78.474	43.837	34.637		133.135	14,5	8,1	24,6	1,8	8,5
владѣльч.	4.218	72.550	7.171	65.379		97.436	17,2	1,7	23,1	1,0	9,1	—	—	—	—		—	—	—	—	—	—	986	17.156	6.015	11.141		20.509	17,4	6,1	20,8	2,9	8,6
въ уѣздѣ	**30.145**	**329.227**	**51.247**	**277.980**	0,63	**584.864**	**10,9**	**1.7**	**19,4**	**6,4**	**9.2**	—	—	—	—	—	—	—	—	—	—	—	**6.398**	**95.630**	**49.852**	**45.778**	0,10	**153.644**	**14.9**	**7.8**	**24.0**	**1.9**	**8.5**
3. Бирскій. кр. надѣльн.	12.288	242.074	25.805	216.269		399.360	19,7	2,1	32,5	9,4	9,5	—	—	—	—		—	—	—	—	—	—	8.666	131.723	65.862	65.861		233.982	15,2	7,6	27,0	2,0	9.7
владѣльч.	761	21.536	1.446	20.090		34.702	28,3	1,9	45,6	14,9	9,0	—	—	—	—		—	—	—	—	—	—	775	12.090	5.658	6.432		22.630	15,6	7,3	29,2	2,1	9,0
въ уѣздѣ	**13.049**	**263.610**	**27.251**	**236.359**	0,47	**434.062**	**20.2**	**2,1**	**33,3**	**9.7**	**9,5**	—	—	—	—	—	—	—	—	—	—	—	**9.441**	**143.813**	**71.520**	**72.293**	0,14	**256.612**	**15.2**	**7,6**	**27.2**	**2.0**	**9.6**
4. Златоустовскій. кр. надѣльн.	20	800	36	764		630	40,0	1,8	31,5	22,2	8,7	—	—	—	—		—	—	—	—	—	—	183	5.893	1.336	4.557		8.217	32,2	7,3	44,9	4,4	8,0
владѣльч.	—	—	—	—		—	—	—	—	—	—	—	—	—	—		—	—	—	—	—	—	9	90	65	25		45	10,0	7,2	5,0	1,4	8,0
въ уѣздѣ	**20**	**800**	**36**	**764**	0,00	**630**	**40,0**	**1.8**	**31,5**	**22,2**	**8,7**	—	—	—	—	—	—	—	—	—	—	—	**192**	**5.983**	**1.401**	**4.582**	0,03	**8.262**	**31,1**	**7.3**	**43.0**	**4,3**	**8.0**
5. Мензелинскій. кр. надѣльн.	8.874	36.383	13.311	23.072		79.866	4,1	1,5	9,0	2,7	8,0	—	—	—	—		—	—	—	—	—	—	9.540	41.022	65.826	—24.804		84.906	4,3	6,9	8,9	0,6	8,0
владѣльч.	596	10.549	834	9.715		17.760	17,7	1,4	29,8	12,6	8,8	—	—	—	—		—	—	—	—	—	—	2.491	23.665	17.686	5.979		33.379	9,5	7,1	13,4	1,3	9,0
въ уѣздѣ	**9.470**	**46.932**	**14.145**	**32.787**	0,09	**97.626**	**4.9**	**1.5**	**10.3**	**3.3**	**8,2**	—	—	—	—	—	—	—	—	—	—	—	**12.031**	**64.687**	**83.512**	**—18.825**	0,00	**118.285**	**5.4**	**6,9**	**9.8**	**0.8**	**8.3**
6. Стерлитамакскій. кр. надѣльн.	18.672	608.707	44.813	563.894		610.574	32,6	2,4	32,7	13,6	6,4	—	—	—	—		—	—	—	—	—	—	1.631	58.716	12.233	46.483		71.112	36,0	7,5	43,6	4,8	9.4
владѣльч.	9.893	311.630	22.754	288.876		344.276	31,5	2,3	34,8	13,7	10,0	—	—	—	—		—	—	—	—	—	—	1.768	54.985	12.730	42.255		74.079	31,1	7,2	41,9	4,3	10,0
въ уѣздѣ	**28.565**	**920.337**	**67.567**	**852.770**	2,63	**954.850**	**32.2**	**2,4**	**33.4**	**13.6**	**7,3**	—	—	—	—	—	—	—	—	—	—	—	**3.399**	**113.701**	**24.963**	**88.738**	0,27	**145.191**	**33.5**	**7,3**	**42,7**	**4.6**	**9,7**
Въ губерніи	**97.140**	**1.960.599**	**192.943**	**1.767.656**	**0.82**	**2.745.867**	**20,2**	**2,0**	**28.3**	**10,2**	**8.1**	—	—	—	—	—	—	—	—	—	—	—	**35.665**	**513.820**	**262.146**	**251.674**	**0.12**	**832.947**	**14,4**	**7,4**	**23.4**	**2,0**	**9.1**
кр. надѣльн.	78.297	1.422.496	154.325	1.268.171		2.103.530	18,2	2,0	26,9	9,2	7,6	—	—	—	—	—	—	—	—	—	—	—	27.540	368.106	204.272	163.834		612.299	13,4	7,4	22,2	1,8	8,7
владѣльч.	18.843	538.103	38.618	499.485		642.337	28,6	2,0	34,1	13,9	9,8	—	—	—	—	—	—	—	—	—	—	—	8.125	145.714	57.874	87.840		220.648	17,9	7,1	27,2	2,5	9,5

УѢЗДЫ. DISTRICTS.	Чечевица. Lentille.											Бобы. Fèves.										
	Посѣвная площадь 1898 г. въ десят. L'aire cultivée en 1898 en dessiatines.	Собрано. Récolte.	Посѣяно. Ensemencement.	Ост. за посѣвомъ. Produit net. Весь. Absolu.	Ост. за посѣвомъ. Produit net. На 1 душу насел. об. п. Par habitant.	Собрано соломы. Récolte de la paille.	На казен. десятину. Par dessiatine. Собрано. Récolte.	На казен. десятину. Par dessiatine. Посѣяно. Ensemencement.	На казен. десятину. Par dessiatine. Соломы. Paille.	Урожай самъ. Rendement à.	Вѣсъ четв. Poids d'une tchetverte en pounds.	Посѣвная площадь 1898 г. въ десят. L'aire cultivée en 1898 en dessiatines.	Собрано. Récolte.	Посѣяно. Ensemencement.	Ост. за посѣв. Produit net. Весь. Absolu.	Ост. за посѣв. Produit net. На 1 душу насел. об. п. Par habitant.	Собрано соломы. Recolte de la paille.	На казен. десятину. Par dessiatine. Собрано. Récolte.	На казен. десятину. Par dessiatine. Посѣяно. Ensemencement.	На казен. десятину. Par dessiatine. Соломы. Paille.	Урожай самъ. Rendement à.	Вѣсъ четв. Poids d'une tchetverte en pounds.
	Пудовъ. Poud s.										Пуд.	Пудовъ. Poud s.										Пуд.
1	2	3	4	5	6	7	8	9	10	11	12	1	2	3	4	5	6	7	8	9	10	11
САРАТОВСКАЯ.																						
1. Саратовскій. кр. надѣльн.	22	48	167	—119		297	2,2	7,6	13,5	0,3	10,0	—	—	—	—		—	—	—	—	—	—
владѣльч.	285	4.047	1.454	2.593		5.415	14,2	5,1	19,0	2,8	10,0	—	—	—	—		—	—	—	—	—	—
въ уѣздѣ	**307**	**4.095**	**1.621**	**2.474**	0,01	**5.712**	**13,3**	**5,3**	**18,6**	**2,5**	**10,0**	—	—	—	—		—	—	—	—	—	—
2. Аткарскій. кр. надѣльн.	52	354	426	—72		780	6,8	8,2	15,0	0,8	9,0	1	20	16	—		—	—	—	—	—	—
владѣльч.	444	5.816	2.442	3.374		11.677	13,1	5,5	26,3	2,4	9,9	—	—	—	4		10,0	8,0	—	1,3	10,0	—
въ уѣздѣ	**496**	**6.170**	**2.868**	**3.302**	0,01	**12.457**	**12,4**	**5,8**	**25,1**	**2,1**	**9,9**	**2**	**20**	**16**	**4**	0,00	**10,0**	**8,0**	—	**1,3**	**10,0**	—
3. Балашовскій. кр. надѣльн.	225	4.455	1.260	3.195		4.275	19,8	5,6	19,0	3,5	10,5	—	—	—	—		—	—	—	—	—	—
владѣльч.	1.066	19.508	5.863	13.645		35.285	18,3	5,5	33,1	3,3	10,3	—	—	—	—		—	—	—	—	—	—
въ уѣздѣ	**1.291**	**23.963**	**7.123**	**16.840**	0,05	**39.560**	**18,6**	**5,5**	**30,6**	**3,4**	**10,3**	—	—	—	—		—	—	—	—	—	—
4. Вольскій. кр. надѣльн.	7	63	49	14		140	9,0	7,0	20,0	1,3	10,0	—	—	—	—		—	—	—	—	—	—
владѣльч.	136	1.686	830	856		3.536	12,4	6,1	26,0	2,0	10,0	4	78	30	48		19,6	7,4	—	2,6	10,0	—
въ уѣздѣ	**143**	**1.749**	**879**	**870**	0,01	**3.676**	**12,2**	**6,1**	**25,7**	**2,0**	**10,0**	**4**	**78**	**30**	**48**	0,00	**19,6**	**7,4**	—	**2,6**	**10,0**	—
5. Камышинскій. кр. надѣльн.	22	110	165	—55		462	5,0	7,5	21,0	0,7	9,0	—	—	—	—		—	—	—	—	—	—
владѣльч.	37	185	148	37		925	5,0	4,0	25,0	1,3	10,0	—	—	—	—		—	—	—	—	—	—
въ уѣздѣ	**59**	**295**	**313**	**—18**	0,00	**1.387**	**5,0**	**5,3**	**23,5**	**0,9**	**9,5**	—	—	—	—		—	—	—	—	—	—
6. Кузнецкій. кр. надѣльн.	6.154	60.925	51.694	9.231		128.003	9,9	8,4	20,8	1,2	10,1	—	—	—	—		—	—	—	—	—	—
владѣльч.	744	6.324	5.208	1.116		25.594	8,5	7,0	34,4	1,2	9,5	18	149	148	1		459	8,3	8,2	25,5	1,0	9,9
въ уѣздѣ	**6.898**	**67.249**	**56.902**	**10.347**	0,06	**153.597**	**9,7**	**8,2**	**22,3**	**1,2**	**10,0**	**18**	**149**	**148**	**1**	0,00	**459**	**8,3**	**8,2**	**25,5**	**1,0**	**9,9**
7. Петровскій. кр. надѣльн.	1.639	24.093	9.998	14.095		38.025	14,7	6,1	23,2	2,4	10,2	—	—	—	—		—	—	—	—	—	—
владѣльч.	*2.219*	36.835	12.426	24.409		52.590	16,6	5,6	23,7	3,0	10,1	2	16	16	0		30	8,0	8,0	15,0	1,0	10,0
въ уѣздѣ	**3.858**	**60.928**	**22.424**	**38.504**	0,18	**90.615**	**15,8**	**5,8**	**23,5**	**2,7**	**10,1**	**2**	**16**	**16**	**0**	0,00	**30**	**8,0**	**8,0**	**15,0**	**1,0**	**10,0**
8. Сердобскій. кр. надѣльн.	465	12.090	3.023	9.067		15.066	26,0	6,5	32,4	4,0	10,0	—	—	—	—		—	—	—	—	—	—
владѣльч.	1.430	31.603	8.723	22.880		39.468	22,1	6,1	27,6	3,6	10,0	9	133	68	64		183	14,8	7,7	20,3	1,9	10,0
въ уѣздѣ	**1.895**	**43.693**	**11.746**	**31.947**	0,15	**54.534**	**23,1**	**6,2**	**28,8**	**3,7**	**10.0**	**9**	**133**	**68**	**64**	0,00	**183**	**14,8**	**7,7**	**20,3**	**1,9**	**10.0**
9. Хвалынскій. кр. надѣльн.	832	4.992	4.909	83		10.317	6,0	5,9	12,4	1,0	9,0	—	—	—	—		—	—	—	—	—	—
владѣльч.	562	3.934	2.922	1.012		6.913	7,0	5,2	12,3	1,3	9,0	—	—	—	—		—	—	—	—	—	—
въ уѣздѣ	**1.394**	**8.926**	**7.831**	**1.095**	0,01	**17.230**	**6,4**	**5,6**	**12,4**	**1,1**	**9,0**	—	—	—	—		—	—	—	—	—	—
10. Царицынскій. кр. надѣльн.	67	737	469	268		1.374	11,0	7,0	20,5	1,6	9,8	—	—	—	—		—	—	—	—	—	—
владѣльч.	—	—	—	—		—	—	—	—	—	—	—	—	—	—		—	—	—	—	—	—
въ уѣздѣ	**67**	**737**	**469**	**268**	0,00	**1.374**	**11,0**	**7,0**	**20,5**	**1,6**	**9,8**	—	—	—	—		—	—	—	—	—	—
Въ губерніи	**16.408**	**217.805**	**112.176**	**105.629**	**0,05**	**380.142**	**13,3**	**6,8**	**23,2**	**1,9**	**10.0**	**35**	**396**	**279**	**117**	0,00	**672**	**11,3**	**8,0**	**23,2**	**1,4**	**9,9**
кр. надѣльн.	9.485	107.867	72.160	35.707		198.739	11,4	7,6	21,0	1,5	10,0	2	20	10	4		—	10,0	8,0	—	1,3	10,0
владѣльч.	6.923	109.938	40.016	69.922		181.403	15,9	5,8	26,2	2,7	10,0	33	376	269	113		672	11,4	8,0	23,2	1,4	9,9
УФИМСКАЯ.																						
1. Уфимскій. кр. надѣльн.	—	—	—	—		—	—	—	—	—	—	—	—	—	—		—	—	—	—	—	—
владѣльч.	67	1.420	516	904		1.293	21,2	7,7	19,3	2,8	10,0	—	—	—	—		—	—	—	—	—	—
въ уѣздѣ	**67**	**1.420**	**516**	**904**	0,00	**1.293**	**21,2**	**7,7**	**19,3**	**2,8**	**10.0**	—	—	—	—		—	—	—	—	—	—
2. Белебеевскій. кр. надѣльн.	189	1.229	1.266	— 37		3.251	6,5	6,7	17,2	1,0	9,0	—	—	—	—		—	—	—	—	—	—
владѣльч.	173	1.107	1.003	104		5.138	6,4	5,8	29,7	1,1	9,0	—	—	—	—		—	—	—	—	—	—
въ уѣздѣ	**362**	**2.336**	**2.269**	**67**	0,00	**8.389**	**6.5**	**6.3**	**23,2**	**1,0**	**9.0**	—	—	—	—		—	—	—	—	—	—
3. Бирскій. кр. надѣльн.	23	322	196	126		978	14,0	8,5	42,5	1,6	9,0	—	—	—	—		—	—	—	—	—	—
владѣльч.	—	—	—	—		—	—	—	—	—	—	—	—	—	—		—	—	—	—	—	—
въ уѣздѣ	**23**	**322**	**196**	**126**	0,00	**978**	**14,0**	**8,5**	**42,5**	**1,6**	**9,0**	—	—	—	—		—	—	—	—	—	—
4. Златоустовскій. кр. надѣльн.	—	—	—	—		—	—	—	—	—	—	—	—	—	—		—	—	—	—	—	—
владѣльч.	—	—	—	—		—	—	—	—	—	—	—	—	—	—		—	—	—	—	—	—
въ уѣздѣ	—	—	—	—		—	—	—	—	—	—	—	—	—	—		—	—	—	—	—	—
5. Мензелинскій. кр. надѣльн.	995	3.383	4.776	— 1.393		9.353	3,4	4,8	9,4	0,7	8,0	—	—	—	—		—	—	—	—	—	—
владѣльч.	98	265	568	— 303		2.597	2,7	5,8	26,5	0,5	8,0	—	—	—	—		—	—	—	—	—	—
въ уѣздѣ	**1.093**	**3.648**	**5.344**	**— 1.696**	0,00	**11.950**	**3,3**	**4,9**	**10,9**	**0,7**	**8,0**	—	—	—	—		—	—	—	—	—	—
6. Стерлитамакскій. кр. надѣльн.	—	—	—	—		—	—	—	—	—	—	—	—	—	—		—	—	—	—	—	—
владѣльч.	27	613	135	478		683	22,7	5,0	25,3	4,5	8,5	—	—	—	—		—	—	—	—	—	—
въ уѣздѣ	**27**	**613**	**135**	**478**	0,00	**683**	**22,7**	**5.0**	**25,3**	**4,5**	**8.5**	—	—	—	—		—	—	—	—	—	—
Въ губерніи	**1.572**	**8.339**	**8.460**	**— 121**	**0,00**	**23.293**	**5.3**	**5,4**	**14,8**	**1.0**	**8,6**	—	—	—	—		—	—	—	—	—	—
кр. надѣльн.	1.207	4.934	6.238	— 1.304		13.582	4,1	5,2	11,3	0,8	8,3	—	—	—	—		—	—	—	—	—	—
владѣльч.	365	3.405	2.222	1.183		9.711	9,3	6,1	26,6	1,5	9,2	—	—	—	—		—	—	—	—	—	—

УѢЗДЫ. DISTRICTS.	Картофель. Pommes de terre.								
	Посѣвная площадь 1898 г. въ десят. L'aire cultivée en 1898 en dessiatines.	Собрано. Récolte.	Посѣяно. Ensemencement.	Ост. за посѣв. Produit net. Весь. Absolu.	Ост. за посѣв. Produit net. На 1 душу насел. об. п. Par habitant.	На каз. десят. Par dessiatine. Собрано. Récolte.	На каз. десят. Par dessiatine. Посѣяно. Ensemencement.	Урожай самъ. Rendement à.	Вѣсъ четв. Poids d'une tchetverte en pounds.
		Пудовъ. Poud s.							Пуд.
1	1	2	3	4	5	6	7	8	9
САРАТОВСКАЯ.									
1. Саратовскій. кр. надѣльн.	3.984	478.478	232.666	245.812		120,1	58,4	2,1	8,7
владѣльч.	629	77.556	32.897	44.659		123,3	52,3	2,4	9,1
въ уѣздѣ	**4.613**	**556.034**	**265.563**	**290.471**	1,45	**120,5**	**57,6**	**2,1**	**8.8**
2. Аткарскій. кр. надѣльн.	4.488	575.362	328.970	246.392		128.2	73.3	1,7	9,3
владѣльч.	683	104.636	46.854	57.782		153,2	68,6	2,2	9,2
въ уѣздѣ	**5.171**	**679.998**	**375.824**	**304.174**	1,06	**131,5**	**72,7**	**1,8**	**9.3**
3. Балашовскій. кр. надѣльн.	3.874	910.777	361.444	549.333		235,1	93,3	2,5	9,2
владѣльч.	2.240	622.496	188.160	434.336		277.9	84,0	3,3	9,8
въ уѣздѣ	**6.114**	**1.533.273**	**549.604**	**983.669**	3,21	**250,8**	**89.9**	**2.8**	**9.4**
4. Вольскій. кр. надѣльн.	1.157	150.873	67.106	83.767		130,4	58,0	2,2	8,0
владѣльч.	363	69.769	25.156	44.613		192,2	69,3	2,8	8,3
въ уѣздѣ	**1.520**	**220.642**	**92.262**	**128.380**	0,79	**145,2**	**60,7**	**2,4**	**8,1**
5. Камышинскій. кр. надѣльн.	5.986	884.132	393.280	490.852		147,7	65,7	2,2	8,0
владѣльч.	215	38.141	9.783	28.358		177,4	45.5	3,9	8,3
въ уѣздѣ	**6.201**	**922.273**	**403.063**	**519.210**	1,73	**148,7**	**65.0**	**2,3**	**8.0**
6. Кузнецкій. кр. надѣльн.	3.416	624.103	324.520	299.583		182.7	95,0	1,9	9,2
владѣльч.	790	128.849	56.722	72.127		163,1	71,8	2,3	8,7
въ уѣздѣ	**4.206**	**752.952**	**381.242**	**371.710**	2,26	**179.0**	**90.6**	**2.0**	**9,1**
7. Петровскій. кр. надѣльн.	2.867	439.511	195.243	244.268		153,3	68,1	2,3	8,8
владѣльч.	7.821	1.417.165	557.637	859.528		181,2	71.3	2,5	9,2
въ уѣздѣ	**10.688**	**1.856.676**	**752.880**	**1.103.796**	5,14	**173,7**	**70,4**	**2,5**	**9,1**
8. Сердобскій. кр. надѣльн.	2.195	510.118	216.866	293.252		232,4	98,8	2,4	8,8
владѣльч.	615	135.854	52.829	83.025		220,9	85,9	2,6	9,1
въ уѣздѣ	**2.810**	**645.972**	**269.695**	**376.277**	1,75	**229,9**	**96.0**	**2,4**	**8,9**
9. Хвалынскій. кр. надѣльн.	1.807	209.431	132.272	77.159		115,9	73,2	1,6	8,3
владѣльч.	144	30.701	9.763	20.938		213,2	67,8	3,1	10,0
въ уѣздѣ	**1.951**	**240.132**	**142.035**	**98.097**	0,53	**123,1**	**72,8**	**1,7**	**8.5**
10. Царицынскій. кр. надѣльн.	213	90.248	18.829	71.419		423,7	88,4	4,8	7,7
владѣльч.	1.467	427.924	116.480	311.444		291,7	79,4	3,7	8,0
въ уѣздѣ	**1.680**	**518.172**	**135.309**	**382.863**	3,55	**308,4**	**80.5**	**3,8**	**7,9**
Въ губерніи	**44.954**	**7.926.124**	**3.367.477**	**4.558.647**	**2,13**	**176.3**	**74,9**	**2,4**	**8.9**
кр. надѣльн.	29.987	4.873.033	2.271.196	2.601.837		162,5	75,7	2,1	8,7
владѣльч.	14.967	3.053.091	1.096.281	1.956.810		204,0	73,2	2,8	9,1
УФИМСКАЯ.									
1. Уфимскій. кр. надѣльн.	1.948	528.103	162.268	365.835		271,1	83,3	3,3	8,0
владѣльч.	1.842	602.887	140.545	462.342		327,3	76,3	4,3	8,5
въ уѣздѣ	**3.790**	**1.130.990**	**302.813**	**828.177**	2,48	**298,4**	**79,9**	**3,7**	**8.3**
2. Белебеевскій. кр. надѣльн.	2.373	499.517	178.687	320.830		210,5	75,3	2,8	9,0
владѣльч.	894	177.370	56.680	120.690		198.4	63,4	3,1	9,0
въ уѣздѣ	**3.267**	**676.887**	**235.367**	**441.520**	1,00	**207.2**	**72,0**	**2,9**	**9.0**
3. Бирскій. кр. надѣльн.	2.859	884.003	203.561	680.442		309,2	71,2	4,3	9,8
владѣльч.	485	186.968	33.611	153.357		385,5	69,3	5,6	8,5
въ уѣздѣ	**3.344**	**1.070.971**	**237.172**	**833.799**	1,65	**320,3**	**70,9**	**4,5**	**9,5**
4. Златоустовскій. кр. надѣльн.	2.908	1.152.150	224.498	927.652		396,2	77,2	5,1	8,7
владѣльч.	6	1.200	480	720		200,0	80,0	2,5	8,8
въ уѣздѣ	**2.914**	**1.153.350**	**224.978**	**928.372**	5,39	**395,8**	**77,2**	**5,1**	**8,7**
5. Мензелинскій. кр. надѣльн.	1.658	114.568	100.143	14.425		69,1	60,4	1,1	8,6
владѣльч.	673	120.467	38.428	82.039		179,0	57,1	3,1	8,8
въ уѣздѣ	**2.331**	**235.035**	**138.571**	**96.464**	0,25	**100,8**	**59,4**	**1,7**	**8.7**
6. Стерлитамакскій. кр. надѣльн.	1.919	564.762	126.462	438.300		294,3	65,9	4,5	8.0
владѣльч.	1.136	337.960	68.046	269.914		297,5	59,9	5,0	8,7
въ уѣздѣ	**3.055**	**902.722**	**194.508**	**708.214**	2,18	**295,5**	**63,7**	**4,6**	**8,2**
Въ губерніи	**18.701**	**5.169.955**	**1.333.409**	**3.836.546**	**1,78**	**276,5**	**71,3**	**3,9**	**8,7**
кр. надѣльн.	13.665	3.743.103	995.619	2.747.484		273,9	72,9	3,8	8,7
владѣльч.	5.036	1.426.852	337.790	1.089.062		283,3	67,1	4,2	8,6

УѢЗДЫ. DISTRICTS.	Ленъ. Lin.										Конопля. Chanvre.									
	Посѣвная площадь 1898 г. въ десят. L'aire cultivée en 1898 en dessiatines.	Собрано. Récolte.	Посѣяно. Ensemencement.	Остатокъ за посѣвъ. Produit net.	Собрано волокна. Quantité de filamentes.	На казен. десятину. Par dessiatine. Собрано. Récolte.	На казен. десятину. Par dessiatine. Посѣяно. Ensemencement.	На казен. десятину. Par dessiatine. Волокна. Filaments.	Урожай самъ. Rendement à.	Вѣсъ четв. Poids d'une tchetverte en pouds.	Посѣвная площадь 1898 г. въ десят. L'aire cultivée en 1898 en dessiatines.	Собрано. Récolte.	Посѣяно. Ensemencement.	Остатокъ. Produit net.	Собрано волокна. Quantité de filaments.	На казен. десятину. Par dessiatine. Собрано. Récolte.	На казен. десятину. Par dessiatine. Посѣяно. Ensemencement.	На казен. десятину. Par dessiatine. Волокно. Filaments.	Урожай самъ. Rendement à.	Вѣсъ четв. Poids d'une tchetverte en pouds.
		Пудовъ. Poud s.								Пудовъ.		Пудовъ. Poud s.								Пудовъ.
1	2	3	4	5	6	7	8	9	10	11	1	2	3	4	5	6	7	8	9	10
САРАТОВСКАЯ.																				
1. Саратовскій. кр. надѣльн.	57	433	268	165	257	7,6	4,7	4,5	1,6	9,0	578	6.763	5.780	983	11.791	11,7	10,0	20.4	1,2	5,7
владѣльч.	307	3.653	1.197	2.456	3.193	11,9	3,9	10.4	3,1	8,3	114	764	878	— 114	1.904	6,7	7,7	16,7	0,9	6,0
въ уѣздѣ	**364**	**4.086**	**1.465**	**2.621**	**3.450**	**11,2**	**4,0**	**9,5**	**2.8**	**8.4**	**692**	**7.527**	**6.658**	**869**	**13.695**	**10.9**	**9,6**	**19.8**	**1,1**	**5.7**
2. Аткарскій. кр. надѣльн.	567	6.521	2.778	3.743	7.371	11,5	4,9	13,0	2,3	8,3	2.359	34.206	28.780	5.426	46.001	14,5	12,2	19,5	1,2	6,4
владѣльч.	3.205	48.396	11.218	37.178	35.576	15,1	3,5	11,1	4,3	8,6	310	2.201	1.736	465	4.774	7,1	5,6	15,4	1,3	7,5
въ уѣздѣ	**3.772**	**54.917**	**13.996**	**40.921**	**42.947**	**14,6**	**3,7**	**11,4**	**3,9**	**8.6**	**2.669**	**36.407**	**30.516**	**5.891**	**50.775**	**13.6**	**11.4**	**19.0**	**1,2**	**6,5**
3. Балашовскій. кр. надѣльн.	861	7.232	3.788	3.444	6.974	8,4	4,4	8,1	1,9	8,6	1.922	12.493	18.451	—5.958	33.635	6,5	9,6	17.5	0,7	6,3
владѣльч.	6.695	89.041	24.102	64.942	117.163	13,3	3,6	17,5	3,7	8,7	314	5.181	2.041	3.140	7.850	16,5	6,5	25,0	2,5	6,3
въ уѣздѣ	**7.556**	**96.276**	**27.890**	**68.386**	**124.137**	**12,7**	**3,7**	**16,4**	**3,4**	**8.7**	**2.236**	**17.674**	**20.492**	**—2.818**	**41.485**	**7.9**	**9,2**	**18,6**	**0,9**	**6,3**
4. Вольскій. кр. надѣльн.	66	211	541	— 330	660	3,2	8,2	10,0	0.4	8,0	782	8.446	7.273	1.173	12.981	10,8	9,3	16,6	1,2	7,0
владѣльч.	91	—	910	— 910	910	0,0	10,0	10,0	0,0	—	73	905	555	350	1.935	12,4	7,6	26,5	1,6	5,5
въ уѣздѣ	**157**	**211**	**1.451**	**—1.240**	**1.570**	**1,3**	**9,2**	**10,0**	**0,1**	**8.6**	**855**	**9.351**	**7.828**	**1.523**	**14.916**	**10,9**	**9,2**	**17.4**	**1.2**	**6,8**
5. Камышинскій. кр. надѣльн.	419	8.003	1.215	6.788	4.400	19,1	2,9	10,5	6,6	8,3	997	18.145	8.873	9.272	15.553	18,2	8,9	15,6	2,0	6,0
владѣльч.	19	295	70	225	380	15,5	3,7	20,0	4,2	9,0	37	581	259	322	740	15,7	7,0	20,0	2,2	6,3
въ уѣздѣ	**438**	**8.298**	**1.285**	**7.013**	**4.780**	**18,9**	**2,9**	**10.9**	**6,5**	**8.3**	**1.034**	**18.726**	**9.132**	**9.594**	**16.293**	**18,1**	**8,8**	**15,8**	**2,0**	**6.0**
6. Кузнецкій. кр. надѣльн.	412	906	2.554	—1.648	2.142	2,2	6,2	5,2	0,4	9,0	6.163	29.582	45.606	—16.024	68.409	4,8	7,4	11,1	0,6	6,4
владѣльч.	125	675	650	25	1.600	5,4	5,2	12,8	1,0	8,4	210	1.092	1.323	— 231	1.134	5,2	6,3	5,4	0,8	6,5
въ уѣздѣ	**537**	**1.581**	**3.204**	**—1.623**	**3.742**	**2,9**	**6,0**	**7.0**	**0,5**	**8.7**	**6.373**	**30.674**	**46.929**	**—16.255**	**69.543**	**4.8**	**7.4**	**10,9**	**0,6**	**6,4**
7. Петровскій. кр. надѣльн.	105	168	494	— 326	315	1,6	4,7	3,0	0,3	8,0	4.149	19.915	30.703	—10.788	35.267	4,8	7,4	8,5	0,6	6,3
владѣльч.	1.041	9.369	4.685	4.684	20.508	9,0	4,5	19,7	2,0	9,3	649	4.738	3.570	1.168	9.216	7,3	5,5	14.2	1,3	6,6
въ уѣздѣ	**1.146**	**9.537**	**5.179**	**4.358**	**20.823**	**8.3**	**4,5**	**18.2**	**1.8**	**9.3**	**4.798**	**24.653**	**34.273**	**— 9.620**	**44.483**	**5.1**	**7.1**	**9,3**	**0,7**	**6.4**
8. Сердобскій. кр. надѣльн.	78	749	429	320	2.340	9.6	5,5	30,0	1,7	8,5	1.685	18.198	14.323	3.875	24.601	10,8	8,5	14,6	1,3	6,6
владѣльч.	2.527	25.017	10.866	14.151	33.609	9,9	4,3	13,3	2,3	8,7	366	2.965	2.013	952	8.564	8,1	5,5	23,4	1,5	6,8
въ уѣздѣ	**2.605**	**25.766**	**11.295**	**14.471**	**35.949**	**9,9**	**4,3**	**13.8**	**2,3**	**8.7**	**2.051**	**21.163**	**16.336**	**4.827**	**33.165**	**10,3**	**8.0**	**16.2**	**1,3**	**6.6**
9. Хвалынскій. кр. надѣльн.	121	363	714	— 351	351	3,0	5,9	2,9	0,5	8,5	1.744	9.941	18.486	—8.545	15.696	5,7	10,6	9,0	0,5	7,0
владѣльч.	10	60	30	30	135	6,0	3,0	13,5	2.0	8,7	103	906	937	— 31	1.545	8,8	9,1	15,0	1,0	6,3
въ уѣздѣ	**131**	**423**	**744**	**— 321**	**486**	**3,2**	**5,7**	**3.7**	**0.6**	**8.6**	**1.847**	**10.847**	**19.423**	**—8.576**	**17.241**	**5,9**	**10.5**	**9,3**	**0,6**	**6,9**
10. Царицынскій. кр. надѣльн.	722	1.877	866	1.011	9.603	2,6	1,2	13,3	2,2	8,7	13	126	121	5	192	9.7	9,3	14,8	1,0	6,4
владѣльч.	5	—	7	— 7	—	0,0	1,4	0.0	0,0	—	14	126	94	32	237	9,0	6,7	16,9	1,3	6,4
въ уѣздѣ	**727**	**1.877**	**873**	**1.004**	**9.603**	**2,6**	**1,2**	**13.2**	**2,2**	**8.7**	**27**	**252**	**215**	**37**	**429**	**9,3**	**8.0**	**15.9**	**1,2**	**6,4**
Въ губерніи	**17.433**	**202.972**	**67.382**	**135.590**	**247.487**	**11,6**	**3,9**	**14,2**	**3.0**	**8.7**	**22.582**	**177.274**	**191.802**	**—14.528**	**302.025**	**7,8**	**8,5**	**13,4**	**0.9**	**6,4**
кр. надѣльн.	3.408	26.463	13.647	12.816	34.413	7,8	4,0	10,1	1,9	8,5	20.392	157.815	178.396	—20.581	264.126	7,7	8,7	13,0	0.9	6,4
владѣльч.	14.025	176.509	53.735	122.774	213.074	12,6	3,8	15,2	3,3	8,7	2.190	19.459	13.406	6.053	37.899	8,9	6,1	17,3	1,5	6,5
УФИМСКАЯ.																				
1. Уфимскій. кр. надѣльн.	432	8.165	3.456	4.709	7.344	18,9	8,0	17,0	2,4	8,0	662	16.351	5.958	10.393	17.675	24,7	9,0	26,7	2,7	8,0
владѣльч.	1.386	19.543	8.177	11.366	21.344	14,1	5,9	15,4	2,4	8,5	300	7.920	2.670	5.250	6.240	26,4	8,9	20,8	3,0	8,0
въ уѣздѣ	**1.818**	**27.708**	**11.633**	**16.075**	**28.688**	**15,2**	**6,9**	**15,8**	**2,4**	**8.3**	**962**	**24.271**	**8.628**	**15.643**	**23.915**	**25,2**	**9,0**	**24,9**	**2,8**	**8,0**
2. Белебеевскій. кр. надѣльн.	1.118	9.727	6.484	3.243	36.670	8,7	5,8	32,8	1,5	7,7	1.022	17.374	8.380	8.994	12.979	17,0	8,2	12,7	2,1	8,0
владѣльч.	1.944	11.664	9.331	2.333	19.829	6,9	4,8	10,2	1,3	7,7	356	3.631	2.563	1.068	3.168	10,2	7,2	8,9	1,4	8,0
въ уѣздѣ	**3.062**	**21.391**	**16.815**	**5.576**	**56.499**	**7,0**	**5.2**	**15,7**	**1,3**	**7.7**	**1.378**	**21.005**	**10.943**	**10.062**	**16.147**	**15,2**	**7,9**	**11,7**	**1,9**	**8,0**
3. Бирскій. кр. надѣльн.	1.998	19.580	13.986	5.594	8.991	9,8	7,0	4,5	1,4	9,7	4.294	102.197	38.646	63.551	60.545	23,8	9,0	14,1	2,6	7,8
владѣльч.	755	8.607	4.908	3.699	29.219	11.4	6,5	38,7	1,8	8,9	1.187	24.808	10.446	14.362	18.992	20,9	8,8	16,0	2,4	7,7
въ уѣздѣ	**2.753**	**28.187**	**18.894**	**9.293**	**38.210**	**10.2**	**6.9**	**13.9**	**1,5**	**9.4**	**5.481**	**127.005**	**49.092**	**77.913**	**79.537**	**23,2**	**8,9**	**14,2**	**2,6**	**7,8**
4. Златоустовскій. кр. надѣльн.	893	18.485	6.072	12.413	6.876	20,7	6,8	7,7	3,0	8,0	631	9.654	6.247	3.407	12.683	15,3	9,9	20,1	1,5	8,0
владѣльч.	195	3.452	1.307	2.145	3.315	17,7	6,7	17,0	2,6	8,4	24	0	192	— 192	0	0	8,0	0.0	0,0	—
въ уѣздѣ	**1.088**	**21.937**	**7.379**	**14.558**	**10.191**	**20,2**	**6.8**	**9,4**	**3,0**	**8.1**	**655**	**9.654**	**6.439**	**3.215**	**12.683**	**14,7**	**9,8**	**19,4**	**1,5**	**8.0**
5. Мензелинскій. кр. надѣльн.	1.632	5.222	10.118	—4.896	5.712	3,2	6,2	3,5	0,5	8,0	1.395	8.091	10.463	—2.372	12.555	5,8	7,5	9.0	0,1	6,5
владѣльч.	92	892	580	312	782	9,7	6,3	8,5	1,5	9,0	149	2.444	909	1.535	2.131	16,4	6,1	14,3	2,7	6,8
въ уѣздѣ	**1.724**	**6.114**	**10.698**	**—4.584**	**6.494**	**3,5**	**6,2**	**3,8**	**0.6**	**8.1**	**1.544**	**10.535**	**11.372**	**— 837**	**14.686**	**6,8**	**7,4**	**9,5**	**0,9**	**6,6**
6. Стерлитамакскій. кр. надѣльн.	390	8.424	2.847	5.577	5.382	21,6	7,3	13,8	3,0	8,2	876	18.659	9.373	9.286	13.228	21,3	10,7	15,1	2,0	7,7
владѣльч.	500	6.100	2.950	3.150	4.850	12,2	5,9	9,7	2,1	8,1	1.057	24.100	9.619	14.481	12.790	22,8	9,1	12,1	2,5	7,6
въ уѣздѣ	**890**	**14.524**	**5.797**	**8.727**	**10.232**	**16,3**	**6.5**	**11.5**	**2,5**	**8.2**	**1.933**	**42.759**	**18.992**	**23.767**	**26.018**	**22,1**	**9.8**	**13,5**	**2,3**	**7,6**
Въ губерніи	**11.355**	**119.861**	**70.216**	**49.645**	**150.314**	**10,6**	**6.2**	**13,3**	**1,7**	**8.4**	**11.953**	**235.229**	**105.466**	**129.763**	**172.986**	**19,7**	**8.8**	**14,5**	**2.2**	**7,7**
кр. надѣльн.	6.463	69.603	42.963	26.640	70.975	10,8	6,6	11,0	1,6	8,4	8.880	172.326	79.067	93.259	129.665	19,4	8,9	14,6	2,2	7,8
владѣльч.	7.872	50.258	27.253	23.005	79.339	10,3	5,6	16,3	1,8	8,3	3.073	62.903	26.399	36.504	43.321	20,5	8,6	14,1	2,4	7,7

УѢЗДЫ. DISTRICTS.	Яровая рожь. Seigle de printemps.											Яровая пшеница. Froment de printemps.											
	Посѣвная площадь 1898 г. въ десят. L'aire cultivée en 1898 en dessiatines.	Собрано. Récolte.	Посѣяно. Ensemencement.	Остат. за посѣв. Produit net. Весь. Absolu.	Остат. за посѣв. Produit net. На 1 душу насел. об. п. Par habitant.	Собрано соломы. Récolte de la paille.	На казенную десятину. Par dessiatine. Собрано. Récolte.	На казенную десятину. Par dessiatine. Посѣяно. Ensemencement.	На казенную десятину. Par dessiatine. Соломы. Paille.	Урожай самъ. Rendement à.	Вѣсъ четв. Poids d'une tchverte en pouds.	Посѣвная площадь 1898 г. въ десят. L'aire cultivée en 1898 en dessiatines.	Собрано. Récolte.	Посѣяно. Ensemencement.	Ост. за посѣвомъ Produit net. Весь. Absolu.	Ост. за посѣвомъ Produit net. На 1 душу насел. об. п. Par habitant.	Собрано соломы. Récolte de la paille.	На казен. десят. Par dessiatine. Собрано. Récolte.	На казен. десят. Par dessiatine. Посѣяно. Ensemencement.	На казен. десят. Par dessiatine. Соломы. Paille.	Урожай самъ. Rendement à.	Вѣсъ четв. Poids d'une chetverte en pouds.
	Пудовъ. Pouds.										Пуд.	Пудовъ. Pouds.										Пуд.
1	2	3	4	5	6	7	8	9	10	11	12	1	2	3	4	5	6	7	8	9	10	11
КАЛУЖСКАЯ.																						
1. Калужский. кр. надѣльн.	—	—	—	—		—	—	—	—	—	—	—	—	—	—	—	—	—	—	—	—	—
владѣльч.	2	67	20	47		156	33,4	9,9	77,8	3,4	8,8	—	—	—	—	—	—	—	—	—	—	—
въ уѣздѣ	**2**	**67**	**20**	**47**	0,00	**156**	**33,4**	**9,9**	**77,8**	**3,4**	**8,8**	—	—	—	—	—	—	—	—	—	—	—
2. Боровский. кр. надѣльн.	—	—	—	—		—	—	—	—	—	—	—	—	—	—	—	—	—	—	—	—	—
владѣльч.	—	—	—	—		—	—	—	—	—	—	—	—	—	—	—	—	—	—	—	—	—
въ уѣздѣ	—	—	—	—	—	—	—	—	—	—	—	—	—	—	—	—	—	—	—	—	—	—
3. Жиздринский. кр. надѣльн.	45	1.314	428	886		2.511	29,2	9,5	55,8	3,1	9,0	—	—	—	—	—	—	—	—	—	—	—
владѣльч.	63	2.111	580	1.531		2.621	33,5	9,2	41,6	3,6	8,6	5	219	43	172		335	43,7	9,3	67,0	4,7	9,4
въ уѣздѣ	**108**	**3.425**	**1.008**	**2.417**	0,01	**5.132**	**31,7**	**9,3**	**47,5**	**3,4**	**8,8**	**5**	**219**	**43**	**172**	0,00	**335**	**43,7**	**9,3**	**67,0**	**4,7**	**9,4**
4. Козельский. кр. надѣльн.	12	706	107	599		748	58,8	8,9	62,3	6,6	8,8	—	—	—	—		—	—	—	—	—	—
владѣльч.	—	—	—	—		—	—	—	—	—	—	—	—	—	—		—	—	—	—	—	—
въ уѣздѣ	**12**	**706**	**107**	**599**	0,01	**748**	**58,8**	**8,9**	**62,3**	**6,6**	**8,8**	—	—	—	—	—	—	—	—	—	—	—
5. Лихвинский. кр. надѣльн.	—	—	—	—		—	—	—	—	—	—	—	—	—	—		—	—	—	—	—	—
владѣльч.	—	—	—	—		—	—	—	—	—	—	32	1.066	339	727		1.088	33,3	10,6	34,0	3,1	9,0
въ уѣздѣ	—	—	—	—	—	—	—	—	—	—	—	**32**	**1.066**	**339**	**727**	0,00	**1.088**	**33,3**	**10,6**	**34,0**	**3,1**	**9,0**
6. Малоярослав. кр. надѣльн.	—	—	—	—		—	—	—	—	—	—	—	—	—	—		—	—	—	—	—	—
владѣльч.	—	—	—	—		—	—	—	—	—	—	—	—	—	—		—	—	—	—	—	—
въ уѣздѣ	—	—	—	—	—	—	—	—	—	—	—	—	—	—	—	—	—	—	—	—	—	—
7. Медынский. кр. надѣльн.	—	—	—	—		—	—	—	—	—	—	13	463	121	342		868	35,6	9,3	66,8	3,8	9,0
владѣльч.	—	—	—	—		—	—	—	—	—	—	5	270	40	230		500	54,0	8,0	100,0	6,8	9,0
въ уѣздѣ	—	—	—	—	—	—	—	—	—	—	—	**18**	**733**	**161**	**572**	0,01	**1.368**	**40,7**	**8,9**	**76,0**	**4,6**	**9,0**
8. Мещовский. кр. надѣльн.	—	—	—	—		—	—	—	—	—	—	22	792	198	594		1.408	36,0	9,0	64,0	4,0	9,0
владѣльч.	2	68	20	48		61	33,8	10,2	30,5	3,4	9,0	—	—	—	—		—	—	—	—	—	—
въ уѣздѣ	**2**	**68**	**20**	**48**	0,00	**61**	**33,8**	**10,2**	**30,5**	**3,4**	**9,0**	**22**	**792**	**198**	**594**	0,00	**1.408**	**36,0**	**9,0**	**64,0**	**4,0**	**9,0**
9. Мосальскій. кр. надѣльн.	1	49	10	39		59	49,2	10,1	58,6	4,9	8,9	6	225	56	169		361	37,5	9,3	60,1	4,0	9,1
владѣльч.	1	53	10	43		67	53,0	9,5	66,8	5,3	9,0	—	—	—	—		—	—	—	—	—	—
въ уѣздѣ	**2**	**102**	**20**	**82**	0,00	**126**	**51,0**	**10,0**	**63,0**	**5,1**	**9,0**	**6**	**225**	**56**	**169**	0,00	**361**	**37,5**	**9,3**	**60,1**	**4,0**	**9,1**
10. Перемышльск. кр. надѣльн.	13	634	142	492		367	48,8	10,9	28,2	4,5	9,0	51	1.795	491	1.305		3.550	35,2	9,6	69,6	3,7	9,2
владѣльч.	1	47	10	37		53	46,5	10,0	52,5	4,7	8,6	1	39	10	29		51	38,5	9,9	50,5	3,9	9,2
въ уѣздѣ	**14**	**681**	**152**	**529**	0,01	**420**	**48,6**	**10,9**	**30,0**	**4,5**	**9,0**	**52**	**1.834**	**501**	**1.334**	0,02	**3.601**	**35,3**	**9,6**	**69,3**	**3,7**	**9,2**
11. Тарусский. кр. надѣльн.	—	—	—	—		—	—	—	—	—	—	2	49	14	30		39	24,5	9,3	19,5	2,6	8,9
владѣльч.	—	—	—	—		—	—	—	—	—	—	—	—	—	—		—	—	—	—	—	—
въ уздѣ	—	—	—	—	—	—	—	—	—	—	—	**2**	**49**	**14**	**30**	0,00	**39**	**24,5**	**9,3**	**19,5**	**2,6**	**8,9**
Въ губерніи	**140**	**5.049**	**1.327**	**3.722**	**0,00**	**6.643**	**36,1**	**9,5**	**47,5**	**3,8**	**8,8**	**137**	**4.918**	**1.329**	**3.598**	**0,00**	**8.200**	**35,9**	**9,6**	**59,9**	**3,7**	**9,1**
кр. надѣльн.	71	2.703	687	2.016		3.685	38,1	9,7	51,9	3,9	9,0	94	3.324	881	2.440		6,226	35,4	9,4	66,2	3,8	9,1
владѣльч.	69	2.346	640	1.706		2.958	34,0	9,3	42,9	3,7	8,6	43	1.594	448	1.158		1.974	37,1	10,1	45,9	3,7	9,1

УѢЗДЫ. DISTRICTS.	Овесъ. Avoine.										
	Посѣвная площадь 1898 г. въ десят. L'aire cultivée en 1898 en dessiatines.	Собрано. Récolte.	Посѣяно. Ensemencement.	Остат. за посѣв. Produit net. Весь. Absolu.	Остат. за посѣв. Produit net. На 1 душу насел. об. п. Par habitant.	Собрано соломы. Récolte de la paile.	На казен. десят. Par dessiatine. Собрано. Récolte.	На казен. десят. Par dessiatine. Посѣяно. Ensemencement.	На казен. десят. Par dessiatine. Соломы. Paille.	Урожай самъ. Rendement à.	Вѣсъ четв. Poids d'une hetcverte en pouds.
	Пудовъ. Pouds.										Пуд.
1	1	2	3	4	5	6	7	8	9	10	11
1. Калужский. кр. надѣльн.	5.298	217.218	71.523	145.695		317.350	41,0	13,5	59,9	3,0	4,8
владѣльч.	2.485	115.304	32.554	82.750		171.465	46,4	13,1	69,0	3,5	5,3
въ уѣздѣ	**7.783**	**332.522**	**104.077**	**228.445**	3,34	**488.815**	**42,7**	**13,4**	**62,8**	**3,2**	**5,0**
2. Боровский. кр. надѣльн.	7.694	436.250	103.100	333.150		623.983	56,7	13,4	81,1	4,2	5,5
владѣльч.	829	43.523	10.943	32.580		49.408	52,5	13,2	59,6	4,0	5,6
въ уѣздѣ	**8.523**	**479.773**	**114.043**	**365.730**	7,76	**673.391**	**56,3**	**13,4**	**79,0**	**4,2**	**5,5**
3. Жиздринский. кр. надѣльн.	22.297	907.488	276.483	631.005		1.097.012	40,7	12,4	49,2	3,3	5,0
владѣльч.	3.894	189.248	48.286	140.962		218.064	48,6	12,4	56,0	3,9	5,0
въ уѣздѣ	**26.191**	**1.096.736**	**324.769**	**771.967**	3,05	**1.315.076**	**41,9**	**12,4**	**50,2**	**3,4**	**5,0**
4. Козельский. кр. надѣльн.	9.791	530.672	125.325	405.347		465.073	54,2	12,8	47,5	4,2	5,4
владѣльч.	4.563	234.082	57.950	176.132		247.315	51,3	12,7	54,2	4,0	5,5
въ уѣздѣ	**14.354**	**764.754**	**183.275**	**581.479**	4,91	**712.388**	**53,3**	**12,8**	**49,6**	**4,2**	**5,4**
5. Лихвинский. кр. надѣльн.	8.862	322.577	122.296	200.281		429.867	36,4	13,8	48,5	2,6	5,1
владѣльч.	4.050	144.585	53.460	91.125		168.480	35,7	13,2	41,6	2,7	5,7
въ уѣздѣ	**12.912**	**467.162**	**175.756**	**291.406**	3,26	**598.287**	**36,2**	**13,6**	**46,3**	**2,6**	**5,3**
6. Малоярослав. кр. надѣльн.	4.311	231.501	62.078	169.423		412.994	53,7	14,4	95,8	3,7	4,8
владѣльч.	1.300	54.730	16.250	38.480		67.860	42,1	12,5	52,2	3,4	5,3
въ уѣздѣ	**5.611**	**286.231**	**78.328**	**207.903**	5,22	**480.854**	**51,0**	**14,0**	**85,7**	**3,7**	**4,9**
7. Медынский. кр. надѣльн.	16.127	796.674	267.708	528.966		1.070.833	49,4	16,6	66,4	3,0	5,1
владѣльч.	3.754	176.063	54.433	121.630		233.874	46,9	14,5	62,3	3,2	5,6
въ уѣздѣ	**19.881**	**972.737**	**322.141**	**650.596**	5,68	**1.304.707**	**48,9**	**16,2**	**65,6**	**3,0**	**5,2**
8. Мещовский. кр. надѣльн.	16.896	876.902	248.371	628.531		964.762	51,9	14,7	57,1	3,5	5,1
владѣльч.	7.064	369.447	100.309	269.138		471.169	52,3	14,2	66,7	3,7	5,3
въ уѣздѣ	**23.960**	**1.246.349**	**348.680**	**897.669**	9,21	**1.435.931**	**52.0**	**14,6**	**59,9**	**3,6**	**5,2**
9. Мосальскій. кр. надѣльн.	22.805	896.237	330.673	565.564		1.053.591	39.3	14,5	46,2	2,7	5,0
владѣльч.	3.279	148.211	46.562	101.649		156.736	45,2	14,2	47.8	3,2	5,0
въ уѣздѣ	**26.084**	**1.044.448**	**377.235**	**667.213**	4,09	**1.210.327**	**40,0**	**14,5**	**46,4**	**2,8**	**5,0**
10. Перемышльск. кр. надѣльн.	4.846	281.552	64.452	217.101		296.091	58,1	13,3	61,1	4,2	5,4
владѣльч.	4.756	236.849	61.352	175.497		225.910	49,8	12,9	47,5	3,9	5,4
въ уѣздѣ	**9.602**	**518.401**	**125.804**	**392.598**	6,73	**522.001**	**54,0**	**13,1**	**54,4**	**4,1**	**5,4**
11. Тарусский. кр. надѣльн.	4.341	170.601	52.960	117.641		229.639	39,3	12,2	52,9	3,2	5,1
владѣльч.	1.654	68.641	19.683	48.958		93.616	41,5	11,9	56,6	3,5	5,1
въ уздѣ	**5.995**	**239.242**	**72.643**	**166.599**	2,96	**323.255**	**39,9**	**12,1**	**53,9**	**3,3**	**5,1**
Въ губерніи	**160.896**	**7.448.355**	**2.226.751**	**5.221.605**	**4,72**	**9.065.032**	**46,3**	**13,8**	**56,3**	**3,3**	**5,2**
кр. надѣльн.	123.268	5.667.672	1.724.969	3.942.704		6.961.135	46,0	14,0	56,5	3,3	5,1
владѣльч.	37.628	1.780.683	501.782	1.278.901		2.103.897	47,3	13,3	55,9	3,5	5,3

УѢЗДЫ. DISTRICTS.	Ячмень. Orge.											Полба Epeautre.											Гречиха. Sarrasin.										
	Посѣвная площадь 1898 г. въ десят. L'aire cultivée en 1898 en dessiatines.	Собрано. Récolte.	Посѣяно. Ensemencement.	Ост. за посѣвомъ. Produit net. Весь. Absolu.	Ост. за посѣвомъ. Produit net. На 1 душу насел. об. п. Par habitant.	Собрано соломы. Récolte de la paille.	На казен. десятину. Par dessiatine. Собрано. Récolte.	На казен. десятину. Par dessiatine. Посѣяно. Ensemencement.	На казен. десятину. Par dessiatine. Соломы. Paille.	Урожай самъ. Rendement à.	Вѣсъ четв. Poids d'une tchetverte en pouds.	Посѣвная площадь 1898 г. въ десят. L'aire cultivée en 1898 en dessiatines.	Собрано. Récolte.	Посѣяно. Ensemencement.	Ост. за посѣвъ. Produit net. Весь. Absolu.	Ост. за посѣвъ. Produit net. На 1 душу насел. об. п. Par habitant.	Собрано соломы. Récolte de la paille.	На казен. десятину. Par dessiatine. Собрано. Récolte.	На казен. десятину. Par dessiatine. Посѣяно. Ensemencement.	На казен. десятину. Par dessiatine. Соломы. Paille.	Урожай самъ. Rendement à.	Вѣсъ четв. Poids d'une chetverte en pouds.	Посѣвная площадь 1898 г. въ десят. L'aire cultivée en 1898 en dessiatines.	Собрано. Récolte.	Посѣяно. Ensemencement.	Остат. за посѣв. Produit net. Весь. Absolu.	Остат. за посѣв. Produit net. На 1 душу насел. об. п. Par habitant.	Собрано соломы. Récolte de la paille.	На каз. десят. Par dessiatine. Собрано. Récolte.	На каз. десят. Par dessiatine. Посѣяно. Ensemencement.	На каз. десят. Par dessiatine. Соломы. Paille.	Урожай самъ. Rendement à.	Вѣсъ четв. Poids d'une chetverte en pouds.
		Пудовъ. Pouds.									Пуд.		Пудовъ		Pouds.							Пуд.		Пудовъ. Pouds.									
1	2	3	4	5	6	7	8	9	10	11	12	1	2	3	4	5	6	7	8	9	10	11	1	2	3	4	5	6	7	8	9	10	11
КАЛУЖСКАЯ.																																	
1. Калужский.	кр. надѣльн. 1.681	86.572	18.323	68.249		114.812	51,5	10,9	68,3	4,7	6,7	—	—	—	—		—	—	—	—	—	—	1.211	52.073	11.262	40.811		71.933	43,0	9,3	59,4	4,6	6,1
	владѣльч. 225	11.723	2.273	9.450		18.090	52,1	10,1	80,4	5,2	6,8	—	—	—	—		—	—	—	—	—	—	318	17.204	2.735	14.469		27.571	54,1	8,6	86,7	6,3	6,8
	въ уѣздѣ . . **1.906**	**98.295**	**20.596**	**77.699**	1,14	**132.902**	**51,6**	**10.8**	**69,7**	**4,8**	**6,7**	—	—	—	—	—	—	—	—	—	—	—	**1.529**	**69.277**	**13.997**	**55.280**	0,81	**99.504**	**45,3**	**9,2**	**65,1**	**5,0**	**6,3**
2. Боровский.	кр. надѣльн. 2.097	99.817	24.954	74.863		133.789	47,6	11,9	63,8	4,0	6,7	—	—	—	—		—	—	—	—	—	—	858	42.471	8.580	33.891		76.448	49,5	10,0	89,1	5,0	6,0
	владѣльч. 93	6.036	995	5.041		6.966	64,9	10,7	74,9	6,1	7,0	1	48		40		12	48,0	8,0	12,0	6,0	6,0	74	4.144	666	3.478		5.387	56,0	9,0	72,8	6,2	5,3
	въ уѣздѣ . . **2.190**	**105.853**	**25.949**	**79.904**	1,70	**140.755**	**48,3**	**11.8**	**64,3**	**4,1**	**6.7**	**1**	**48**		**40**	0,00	**12**	**48,0**	**8.0**	**12.0**	**6,0**	**6,0**	**932**	**46.615**	**9.246**	**37.369**	0,79	**81.835**	**50,0**	**9,9**	**87,8**	**5,1**	**5,9**
3. Жиздринский.	кр. надѣльн. 5.925	176.565	53.325	123.240		318.765	29,8	9,0	53,8	3,3	6,0	—	—	—	—		—	—	—	—	—	—	5.156	213.458	47.435	166.023		249.550	41,4	9,2	48,4	5,5	6,3
	владѣльч. 554	20.221	5.263	14.958		22.160	36,5	9,5	40,0	3,8	6,7	—	—	—	—		—	—	—	—	—	—	1.014	45.326	8.213	37.113		46.036	44,7	8,1	45,4	45,	6,3
	въ уѣздѣ . . **6.479**	**196.786**	**58.588**	**138.198**	0,55	**340.925**	**30,4**	**9.0**	**52.6**	**3,4**	**6,1**	—	—	—	—	—	—	—	—	—	—	—	**6.170**	**258.784**	**55.648**	**203.136**	0,80	**295.586**	**41,9**	**9,0**	**47,9**	**4,7**	**6,3**
4. Козельский.	кр. надѣльн. 3.355	168.421	32.544	135.877		163.724	50,2	9,7	48,8	5,2	6,5	—	—	—	—		—	—	—	—	—	—	1.238	54 843	11.142	43.701		49.272	44,3	9,0	39,8	4,9	6,5
	владѣльч. 832	51.501	8.320	43.181		57.158	61,9	10,0	68,7	6,2	6,9	—	—	—	—		—	—	—	—	—	—	808	43.955	7.030	36.925		47.753	54,4	8,7	59,1	6,3	6,5
	въ уѣздѣ . . **4.187**	**219.922**	**40.864**	**179.058**	1,51	**220.882**	**52,5**	**9,8**	**52,8**	**5,4**	**6,6**	—	—	—	—	—	—	—	—	—	—	—	**2.046**	**98.798**	**18.172**	**80.626**	0,68	**97.025**	**48,3**	**8,9**	**47,4**	**5,4**	**6,5**
5. Лихвинский.	кр. надѣльн. 1.092	49.686	10.483	39.203		71.744	45,5	9,6	65,7	4,7	6,7	—	—	—	—		—	—	—	—	—	—	2.004	102.004	18.036	83.968		114.629	50,9	9,0	57,2	5,7	6,3
	владѣльч. 204	8.160	2.040	6.120		8.650	40,0	10,0	42,4	4,0	6,8	—	—	—	—		—	—	—	—	—	—	384	17.626	3.187	14.439		20.467	45,9	8,3	53,3	5,5	6,5
	въ уѣздѣ . . **1.296**	**57.846**	**12.523**	**45.323**	0,51	**80.394**	**44,6**	**9,7**	**62,0**	**4,6**	**6,7**	—	—	—	—	—	—	—	—	—	—	—	**2.388**	**119.630**	**21.223**	**98.407**	1,10	**135.096**	**50,1**	**8,9**	**56,6**	**5.6**	**6,3**
6. Малоярослав.	кр. надѣльн. 2.420	128.018	24.684	103.334		217.074	52,9	10,2	89,7	5,2	6,4	—	—	—	—		—	—	—	—	—	—	771	27.910	7.402	20.508		53.122	36,2	9,6	68,9	3,8	6,0
	владѣльч. 227	10.306	2.202	8.104		13.802	45,4	9,7	60,8	4,7	6,2	—	—	—	—		—	—	—	—	—	—	277	9.750	2.188	7.562		9.612	35,2	7,9	34,7	4,5	5,6
	въ уѣздѣ . . **2.647**	**138.324**	**26.886**	**111.438**	2,80	**230.876**	**52,3**	**10,2**	**87,2**	**5,1**	**6,4**	—	—	—	—	—	—	—	—	—	—	—	**1.048**	**37.660**	**9.590**	**28.070**	0,71	**62.734**	**35,9**	**9,2**	**59,9**	**3,9**	**5,9**
7. Медынский.	кр. надѣльн. 3.908	172.734	45.333	127.401		257.146	44,2	11,6	65,8	3,8	6,6	—	—	—	—		—	—	—	—	—	—	2.612	132.428	26.120	106.308		171.347	50,7	10,0	65,6	5,1	6,1
	владѣльч. 592	27.587	6.038	21.549		42.802	46,6	10,2	72,3	4.6	6,8	—	—	—	—		—	—	—	—	—	—	477	24.279	4.293	19.986		37.397	50,9	9,0	78,4	5,7	6,3
	въ уѣздѣ . . **4.500**	**200.321**	**51.371**	**148.950**	1,30	**299.948**	**44,5**	**11,4**	**66,7**	**3,9**	**6.6**	—	—	—	—	—	—	—	—	—	—	—	**3.089**	**156.707**	**30.413**	**126.294**	1,10	**208.744**	**50,7**	**9,8**	**57.6**	**5,2**	**6,1**
8. Мещовский.	кр. надѣльн. 6.203	357.913	62.030	295.883		429.868	57,7	10,0	69,3	5,8	6,4	—	—	—	—		—	—	—	—	—	—	2.143	107.150	17.144	90.006		109.722	50,0	8.0	51,2	6,3	5,7
	владѣльч. 1.676	106.594	16.928	89.666		111.789	63,6	10,1	66,7	6,3	6,7	—	—	—	—		—	—	—	—	—	—	748	36.502	6.134	30.368		44.506	48,8	8,2	59,5	6,0	6,2
	въ уѣздѣ . . **7.879**	**464.507**	**78.958**	**385.549**	3,95	**541.657**	**59,0**	**10,0**	**68,7**	**5.9**	**6,5**	—	—	—	—	—	—	—	—	—	—	—	**2.891**	**143.652**	**23.278**	**120.374**	1,23	**154.228**	**49,7**	**8,0**	**53,3**	**6,2**	**5,8**
9. Мосальский.	кр. надѣльн. 10.836	446.443	109.444	336.999		586.228	41,2	10,1	54,1	4,0	6,0	27	864	21	648		810	32,0	8,0	30,0	4,0	6,0	1.205	41.814	10.604	31.210		50.851	34.7	8,8	42,2	3,9	5,4
	владѣльч. 636	31.609	6.360	25.249		33.199	49,7	10,0	52,2	5,0	6,5	—	—	—	—		—	—	—	—	—	—	330	12.738	2.871	9.867		15.213	38.6	8,7	46,1	4,4	5,8
	въ уѣздѣ . . **11.472**	**478.052**	**115.804**	**362.248**	2,22	**619.427**	**41,7**	**10,1**	**54,0**	**4,1**	**6,0**	**27**	**864**	**21**	**648**	0,00	**810**	**32,0**	**8,0**	**30,0**	**4,0**	**6,0**	**1.535**	**54.552**	**13.475**	**41.077**	0,25	**66.064**	**35,5**	**8,8**	**43.0**	**4,0**	**5,5**
10. Перемышльск.	кр. надѣльн. 3.280	224.024	34.768	189.256		216.808	68,3	10,6	66,1	6,4	7,0	—	—	—	—		—	—	—	—	—	—	1.211	56.554	11.505	45.049		54.737	46,7	9,5	45,2	4,9	6,0
	владѣльч. 1.164	59.015	10.592	48.423		65.882	50,7	9,1	56,6	5,6	6,6	20	600	18	420		600	30,0	9,0	30,0	3,3	6,0	296	12.669	2.427	10.242		18.263	42.8	8,2	61,7	5,2	5,9
	въ уѣздѣ . . **4.444**	**283.039**	**45.360**	**237.679**	4,08	**282.690**	**63,7**	**10,2**	**63,6**	**6,2**	**6,9**	**20**	**600**	**18**	**420**	0,01	**600**	**30,0**	**9,0**	**30,0**	**3,3**	**6,0**	**1.507**	**69.223**	**13.932**	**55.291**	0,95	**73.000**	**45,9**	**9,2**	**48,4**	**5,0**	**6,0**
11. Тарусский.	кр. надѣльн. 2.360	135.228	25.252	109.976		156.704	57,3	10,7	66,4	5,4	6,9	—	—	—	—		—	—	—	—	—	—	1.173	55.131	10.557	44.574		57.712	47,0	9,0	49,2	5,2	6,2
	владѣльч. 159	9.031	1.590	7.441		9.620	56,8	10,0	60,5	5,7	6,9	—	—	—	—		—	—	—	—	—	—	135	6.953	1.215	5.738		7.155	51,5	9,0	53,0	5,7	6,8
	въ уѣздѣ . . **2.519**	**144.259**	**26.842**	**117.417**	2,09	**166.324**	**57,3**	**10,7**	**66,0**	**5,4**	**6.9**	—	—	—	—	—	—	—	—	—	—	—	**1.308**	**62.084**	**11.772**	**50.312**	0,89	**64.867**	**47,5**	**9,0**	**49,6**	**5,3**	**6,3**
Въ губерніи. .	**49.519**	**2.387.204**	**503.741**	**1.883.463**	**1,70**	**3.056.780**	**48,2**	**10,2**	**61,7**	**4,7**	**6,5**	**48**	**1.512**	**40**	**1.108**	**0,00**	**1.422**	**31,5**	**8,4**	**29.6**	**3,7**	**6,0**	**24.443**	**1.116.982**	**220.746**	**896.236**	**0,81**	**1.338.683**	**45,7**	**9,0**	**54,8**	**5,1**	**6,1**
кр. надѣльн.	43.157	2.045.421	441.140	1.604.281		2.666.662	47,4	10,2	61,8	4,6	6,4	27	864	21	648		810	32,0	8,0	30,0	4,0	6,0	19.582	885.836	179.787	706.049		1.059.323	45,2	9,2	54,1	4,9	6,1
владѣльч.	6.362	341.783	62.601	279.182		390.118	53,7	9,8	61,3	5,5	6,7	21	648	18	460		612	30,9	9,0	29,1	3,4	6,0	4.861	231.146	40.959	190.187		279.360	47,6	8,4	57,5	5,6	6,3

УѢЗДЫ. DISTRICTS.	Просо. Millet.											Горохъ. Pois.										
	Посѣвная площадь 1898 г. въ десят. L'aire cultivée en 1898 en dessiatines.	Собрано. Récolte.	Посѣяно. Ensemencement.	Ост. за посѣвъ. Produit net. Весь. Absolu.	Ост. за посѣвъ. Produit net. На 1 душу насел. об. п. Par habitant.	Собрано соломы. Récolte de la paille.	На казен. десятину. Par dessiatine. Собрано. Récolte.	На казен. десятину. Par dessiatine. Посѣяно. Ensemencement.	На казен. десятину. Par dessiatine. Соломы. Paille.	Урожай самъ. Rendement à.	Вѣсъ четв. Poids d'une chetverte en pouds.	Посѣвная площадь 1898 г. въ десят. L'aire cultivée en 1898 en dessiatines.	Собрано. Récolte.	Посѣяно. Ensemencement.	Остат. за посѣвъ. Produit net. Весь. Absolu.	Остат. за посѣвъ. Produit net. На 1 душу насел. об. п. Par habitant.	Собрано соломы. Récolte de la paille.	На казен. десят. Par dessiatine. Собрано. Récolte.	На казен. десят. Par dessiatine. Посѣяно. Ensemencement.	На казен. десят. Par dessiatine. Соломы. Paille.	Урожай самъ. Rendement à.	Вѣсъ четв. Poids d'une tchetverte en pouds.
	Пудовъ. Pouds.										Пуд.	Пудовъ.			Pouds.							Пуд.
1	2	3	4	5	6	7	8	9	10	11	12	1	2	3	4	5	6	7	8	9	10	11
КАЛУЖСКАЯ.																						
1. Калужский. кр. надѣльн.	83	4.192	216	3.976		6.532	50,5	2,6	78,7	19,4	9,3	407	28.327	4.518	23.809		33.008	69,6	11,1	81,1	6,3	9,5
владѣльч.	44	2.900	101	2.799		4.189	65,9	2,3	95,2	28,7	9,1	85	3.919	952	2.967		7.344	46,1	11,2	86,4	4,1	10,0
въ уѣздѣ	**127**	**7.092**	**317**	**6.775**	0,10	**10.721**	**55,8**	**2,5**	**84,4**	**22,4**	**9,2**	**492**	**32.246**	**5.470**	**26.776**	0,39	**40.352**	**65,5**	**11,1**	**82,0**	**5,9**	**9,6**
2. Боровский. кр. надѣльн.	—	—	—	—		—	—	—	—	—	—	618	31.024	6.922	24.102		47.277	50,2	11,2	76,5	4,5	9,0
владѣльч.	7	430	21	409		560	61,4	3,0	80,0	20,5	9,0	19	984	211	773		1.571	51,8	11,1	82,7	4,7	9,1
въ уѣздѣ	**7**	**430**	**21**	**409**	0,01	**560**	**61,4**	**3,0**	**80,0**	**20,5**	**9,0**	**637**	**32.008**	**7.133**	**24.875**	0,53	**48.848**	**50,2**	**11,2**	**76,7**	**4,5**	**9,0**
3. Жиздринский. кр. надѣльн.	194	8.012	466	7.546		7.896	41,3	2,4	40,7	17,2	8,8	572	22.708	5.329	17.388		32.547	39,7	9,3	56,9	4,3	9,2
владѣльч.	57	2.565	125	2.440		2.348	45,0	2,2	41,2	20,5	8,8	63	2.715	586	2.135		4.744	43,1	9,2	75,3	4,7	9,0
въ уѣздѣ	**251**	**10.577**	**591**	**9.986**	0,04	**10.244**	**42,1**	**2,4**	**40,8**	**17,9**	**8,8**	**635**	**25.423**	**5.900**	**19.523**	0,08	**37.291**	**40,0**	**9,3**	**58,7**	**4,3**	**9,2**
4. Козельский. кр. надѣльн.	504	42.638	1.512	41.126		33.214	84,6	3,0	65,9	28,2	9,5	592	35.698	5.742	29.956		53.221	60,3	9,7	89,9	6,2	9,6
владѣльч.	95	6.479	209	6.270		6.679	68,2	2,2	70,3	31,0	9,2	109	7.161	970	6.191		8.284	65,7	8,9	76,0	7,4	9,6
въ уѣздѣ	**599**	**49.117**	**1.721**	**47.396**	0,40	**39.893**	**82,0**	**2,9**	**66,6**	**28,5**	**9,5**	**701**	**42.859**	**6.712**	**36.147**	0,31	**61.505**	**61,1**	**9,6**	**87,7**	**6,4**	**9,6**
5. Лихвинский. кр. надѣльн.	1.560	111.696	4.524	107.172		101.244	71,6	2,9	64,9	24,7	9,0	432	24.408	4.838	19.570		41.299	56,5	11,2	95,6	5,0	9,3
владѣльч.	470	29.375	1.128	28.247		25.803	62,5	2,4	54,9	26,0	9,3	34	1.734	368	1.370		2.720	51,0	10,7	80,0	4,8	10,0
въ уѣздѣ	**2.030**	**141.071**	**5.652**	**135.419**	1,52	**127.047**	**69,5**	**2,8**	**62,6**	**25,0**	**9,1**	**466**	**26.142**	**5.206**	**20.940**	0,23	**44.019**	**56,1**	**11,2**	**94,5**	**5,0**	**9,3**
6. Малоярослав. кр. надѣльн.	25	1.230	78	1.152		1.338	49,2	3,1	53,5	15,8	8,6	181	7.656	1.973	5.683		14.697	42,3	10,9	81,2	3,9	9,2
владѣльч.	—	—	—	—		—	—	—	—	—	—	46	3.064	406	2.655		4.200	66,6	8,9	91,3	7,5	10,0
въ уѣздѣ	**25**	**1.230**	**78**	**1.152**	0,03	**1.338**	**49,2**	**3,1**	**53,5**	**15,8**	**8,6**	**227**	**10.720**	**2.382**	**8.338**	0,21	**18.897**	**47,2**	**10,5**	**83,2**	**4,5**	**9,4**
7. Медынский. кр. надѣльн.	43	2.434	129	2.305		1.376	56,6	3,0	32,0	18,9	10,0	762	47.168	7.696	39.472		65.837	61,9	10,1	86,4	6,1	9,1
владѣльч.	6	394	15	379		745	65,6	2,5	124,2	26,3	9,2	65	4.570	650	3.920		6.318	70,3	10,0	97,2	7,0	9,0
въ уѣздѣ	**49**	**2.828**	**144**	**2.684**	0,02	**2.121**	**57,7**	**2,9**	**43,3**	**19,6**	**9,9**	**827**	**51.738**	**8.346**	**43.392**	0,38	**72.155**	**62,6**	**10,1**	**87,2**	**6,2**	**9,1**
8. Мещовский. кр. надѣльн.	2	164	5	159		126	82,0	2,4	62,8	32,8	9,0	863	55.059	8.716	46.343		68.695	63,8	10,1	79,6	6,3	9,4
владѣльч.	67	5.219	114	5.105		3.819	77,9	1,7	57,0	45,8	8,9	129	7.766	1.174	6.592		10.488	60,2	9,1	81,3	6,6	9,4
въ уѣздѣ	**69**	**5.383**	**119**	**5.264**	0,05	**3.945**	**78,0**	**1,7**	**57,2**	**45,2**	**8,9**	**992**	**62.825**	**9.890**	**52.935**	0,54	**79.183**	**63,3**	**10,0**	**79,8**	**6,4**	**9,4**
9. Мосальскій. кр. надѣльн.	5	350	13	337		310	70,0	2,6	62,0	26,9	9,0	483	18.499	5.023	13.476		26.710	38,3	10,4	55,3	3,7	9,3
владѣльч.	—	—	—	—		—	—	—	—	—	—	26	1.625	268	1.357		1.022	62,5	10,3	39,3	6,1	9,5
въ уѣздѣ	**5**	**350**	**13**	**337**	0,00	**310**	**70,0**	**2,6**	**62,0**	**26,9**	**9,0**	**509**	**20.124**	**5.291**	**14.833**	0,09	**27.732**	**39,5**	**10,4**	**54,5**	**3,8**	**9,3**
10. Перемышльск. кр. надѣльн.	478	40.391	1.338	39.053		30.449	84,5	2,8	63,7	30,2	9,0	398	24.795	4.023	20.775		28.497	62,3	10,1	71,6	6,2	9,5
владѣльч.	190	12.369	513	11.856		9.443	65,1	2,7	49,7	24,1	9,1	89	6.310	895	5.411		6.301	70,9	10,1	70,8	7,0	9,8
въ уѣздѣ	**668**	**52.760**	**1.851**	**50.909**	0,87	**39.892**	**79,0**	**2,8**	**59,7**	**28,5**	**9,0**	**487**	**31.105**	**4.919**	**26.186**	0,45	**34.798**	**63,9**	**10,1**	**71,5**	**6,3**	**9,6**
11. Тарусский. кр. надѣльн.	232	18.978	696	18.282		22.643	81,8	3,0	97,6	27,3	10,0	604	28.207	5.910	22.288		43.850	46,7	9,8	72,6	4,8	8,9
владѣльч.	26	2.665	70	2.595		1.505	102,5	2,7	57,9	38,1	9,6	36	2.448	357	2.095		3.424	68,0	9,8	95,1	6,9	9,6
въ уѣздѣ	**258**	**21.643**	**766**	**20.877**	0,37	**24.148**	**83,9**	**3,0**	**93,6**	**28,3**	**9,9**	**640**	**30.655**	**6.267**	**24.383**	0,43	**47.274**	**47,9**	**9,8**	**73,9**	**4,9**	**9,0**
Въ губерніи.	**4.088**	**292.481**	**11.273**	**281.208**	**0,25**	**260.219**	**71,5**	**2,8**	**63,7**	**25,9**	**9,2**	**6.613**	**365.845**	**67.517**	**298.328**	**0,27**	**512.054**	**55,3**	**10,2**	**77,4**	**5,4**	**9,3**
кр. надѣльн.	3.126	230.085	8.977	221.108		205.128	73,6	2,9	65,6	25,6	9,2	5.912	323.549	60.681	262.862		455.638	54,6	10,3	77,1	5,3	9,3
владѣльч.	962	62.396	2.296	60.100		55.091	64,9	2,4	57,3	27,2	9,2	701	42.296	6.836	35.466		56.416	60,3	9,7	80,5	6,2	9,5

Чечевица. Lentille.											
	Посѣвная площадь 1898 г. въ десят. L'aire cultivée en 1898 en dessiatines.	Собрано. Récolte.	Посѣяно. Ensemencement.	Остат. за посѣвъ. Produit net. Весь. Absolu.	Остат. за посѣвъ. Produit net. На 1 душу насел. об. п. Par habitant.	Собрано соломы. Récolte de la paille.	На казен. десят. Par dessiatine. Собрано. Récolte.	На казен. десят. Par dessiatine. Посѣяно. Ensemencement.	На казен. десят. Par dessiatine. Соломы. Paille.	Урожай самъ. Rendement à.	Вѣсъ четв. Poide d'une chetverte en pouds.
	Пудовъ. Pouds.										Пуд.
1	1	2	3	4	5	6	7	8	9	10	11
1. Калужский. кр. надѣльн.	79	3.974	727	3.247		5.530	50,3	9,2	70,0	5,5	9,5
владѣльч.	41	2.263	410	1.853		3.309	55,2	10,0	80,7	5,5	9,7
въ уѣздѣ	**120**	**6.237**	**1.137**	**5.100**	0,07	**8.839**	**52,0**	**9,5**	**73,7**	**5,5**	**9,6**
2. Боровский. кр. надѣльн.	13	644	127	517		1.073	49,5	9,8	82,5	5,1	9,0
владѣльч.	7	636	76	560		665	90,8	10,9	95,0	8,4	9,0
въ уѣздѣ	**20**	**1.280**	**203**	**1.077**	0,02	**1.738**	**64,0**	**10,2**	**86,9**	**6,3**	**9,0**
3. Жиздринский. кр. надѣльн.	110	4.532	869	3.663		7.491	41,2	7,9	68,1	5,2	9,0
владѣльч.	8	310	64	246		418	38,8	8,0	52,3	4,8	9,0
въ уѣздѣ	**118**	**4.842**	**933**	**3.909**	0,02	**7.909**	**41,0**	**7,9**	**67,0**	**5,2**	**9,0**
4. Козельский. кр. надѣльн.	1.436	90.037	13.929	76.108		110.141	62,7	9,7	76,7	6,5	9,7
владѣльч.	453	27.814	3.986	23.828		39.094	61,4	8,8	86,3	7,0	9,6
въ уѣздѣ	**1.889**	**117.851**	**17.915**	**99.936**	0,84	**149.235**	**62,4**	**9,5**	**79,0**	**6,6**	**9,7**
5. Лихвинский. кр. надѣльн.	418	18.894	3.887	15.007		26.836	45,2	9,3	64,2	4,9	9,3
владѣльч.	107	4.205	899	3.306		7.865	39,3	8,4	73,5	4,7	9,8
въ уѣздѣ	**525**	**23.099**	**4.786**	**18.313**	0,21	**34.701**	**44,0**	**9,1**	**66,1**	**4,8**	**9,4**
6. Малоярослав. кр. надѣльн.	81	2.819	680	2.139		7.128	34,8	8,4	88,0	4,1	9,3
владѣльч.	13	579	104	475		996	44,5	8,0	76,6	5,6	9,9
въ уѣздѣ	**94**	**3.398**	**784**	**2.614**	0,07	**8.124**	**36,1**	**8,3**	**86,4**	**4,3**	**9,4**
7. Медынский. кр. надѣльн.	77	3.380	878	2.502		3.534	43,9	11,4	45,9	3,8	9,4
владѣльч.	21	1.197	202	995		1.808	57,0	9,6	86,1	5,9	9,3
въ уѣздѣ	**98**	**4.577**	**1.080**	**3.497**	0,03	**5.342**	**46,7**	**11,0**	**54,5**	**4,2**	**9,4**
8. Мещовский. кр. надѣльн.	1.462	85.966	14.181	71.785		109.796	58,8	9,7	75,1	6,1	9,1
владѣльч.	359	20.319	3.411	16.908		24.627	56,6	9,5	68,6	5,9	8,9
въ уѣздѣ	**1.821**	**106.285**	**17.592**	**88.693**	0,91	**134.423**	**58,4**	**9,7**	**73,8**	**6,0**	**9,1**
9. Мосальскій. кр. надѣльн.	80	4.312	792	3.520		4.944	53,9	9,9	61,8	5,4	9,4
владѣльч.	11	604	111	493		440	54,9	10,1	40,0	5,4	9,3
въ уѣздѣ	**91**	**4.916**	**903**	**4.013**	0,02	**5.384**	**54,0**	**9,9**	**59,2**	**5,4**	**9,4**
10. Перемышльск. кр. надѣльн.	1.151	84.368	11.510	72.858		72.168	73,3	10,0	62,7	7,3	9,8
владѣльч.	385	21.252	3.388	17.864		32.725	55,2	8,8	85,0	6,3	10,0
въ уѣздѣ	**1.536**	**105.620**	**14.898**	**90.722**	1,56	**104.893**	**68,8**	**9,7**	**68,3**	**7,1**	**9,8**
11. Тарусский. кр. надѣльн.	280	24.528	2.968	21.560		20.832	87,6	10,6	74,4	8,3	9,4
владѣльч.	65	3.777	663	3.114		5.376	58,1	10,2	82,7	5,7	10,1
въ уѣздѣ	**345**	**28.305**	**3.631**	**24.674**	0,44	**26.208**	**82,0**	**10,5**	**76,0**	**7,8**	**9,5**
Въ губерніи.	**6.657**	**406.410**	**63.862**	**342.548**	**0,31**	**486.796**	**61,1**	**9,6**	**73,1**	**6,4**	**9,5**
кр. надѣльн.	5.187	323.454	50.548	272.906		369.473	62,4	9,7	71,2	6,4	9,5
владѣльч.	1.470	82.956	13.314	69.642		117.323	56,4	9,1	79,8	6,2	9,5

УѢЗДЫ. DISTRICTS.	Картофель. Pommes de terre.									Ленъ. Lin.									
	Посѣвная площадь 1898 г. въ десят. L'aire cultivée en 1898 en dessiatines.	Собрано. Récolte.	Посѣяно. Ensemencement.	Остат. за посѣв. Produit net. Весь. Absolu.	Остат. за посѣв. Produit net. На 1 душу насел. об. п. Par habitant.	На казен. десят. Par dessiatine. Собрано. Récolte.	На казен. десят. Par dessiatine. Посѣяно. Ensemencement.	Урожай самъ. Rendement à.	Вѣсъ четв. Poids d'une tchetverte en pouds.	Посѣвная площадь 1898 г. въ десят. L'aire cultivée en 1898 en dessiatines.	Собрано. Récolte.	Посѣяно. Ensemencement.	Остат. за посѣв. Produit nei.	Собрано волокна. Quantité de filaments.	На казен. десят. Par dessiatine. Собрано. Récolte.	На казен. десят. Par dessiatine. Посѣяно. Ensemencement.	На казен. десят. Par dessiatine. Соломы. Paille.	Урожай самъ. Rendement à.	Вѣсъ четв. Poids d'une chetverte en pouds.
		Пудовъ. Pouds.							Пуд.		Пудовъ. Pouds.								Пуд.
1	2	3	4	5	6	7	8	9	10	1	2	3	4	5	6	7	8	9	10
КАЛУЖСКАЯ.																			
1. Калужскій.	кр. надѣльн.	1.806	1.070.958	143.577	927.381		593,0	79,5	7,5	9,6	669	22.545	6.02	16.524	13.715	33,7	9,0	20,5	3,7	9,0
	владѣльч.	566	373.164	50.431	322.733		659,3	89,1	7,4	10,0	30	1.239	2	981	804	41,3	8,6	26,8	4,8	9,2
	въ уѣздѣ	**2.372**	**1.444.122**	**194.008**	**1.250.114**	18,30	**608,8**	**81,8**	**7,5**	**9,7**	**699**	**23.784**	**6.27**	**17.505**	**14.519**	**34,0**	**9,0**	**20,8**	**3,8**	**9,0**
2. Боровскій.	кр. надѣльн.	1.750	758.450	96.250	662.200		433,4	55,0	7,9	9,5	554	18.227	4.04	14.183	14.016	32,9	7,3	25,3	4,5	9,1
	владѣльч.	66	37.336	4.376	32.960		565,7	66,3	8,5	9,6	46	1.555	3	1.242	644	33,8	6,8	14,0	5,0	9,0
	въ уѣздѣ	**1.816**	**795.786**	**100.626**	**695.160**	14,76	**438,2**	**55,4**	**7,9**	**9,5**	**600**	**19.782**	**4.35**	**15.425**	**14.660**	**33,0**	**7,3**	**24,4**	**4,5**	**9,1**
3. Жиздринскій.	кр. надѣльн.	8.817	4.702.988	715.059	3.987.929		533,4	81,1	6,6	8,9	3.595	110.007	25,88	84.123	80.888	30,6	7,2	22,5	4,3	8,5
	владѣльч.	1.150	639.285	92.805	546.480		555,9	80,7	6,9	9,2	117	3.335	8	2.504	2.691	28,5	7,1	23,0	4,0	8,8
	въ уѣздѣ	**9.967**	**5.342.273**	**807.864**	**4.534.409**	17,89	**536,0**	**81,1**	**6,6**	**8,9**	**3.712**	**113.342**	**26.71**	**86.627**	**83.579**	**30,5**	**7,2**	**22,5**	**4,2**	**8,5**
4. Козельскій.	кр. надѣльн.	3.425	2.289.270	315.785	1.973.485		668,4	92,2	7,2	9,5	1.013	40.621	8.00	32.618	18.842	40,1	7,9	18,6	5,1	9,3
	владѣльч.	1.365	1.052.142	131.859	920.283		770 8	96,6	8,0	9,7	103	4.851	7	4.089	2.905	47,1	7,4	28,2	6,4	9,1
	въ уѣздѣ.	**4.790**	**3.341.412**	**447.644**	**2.893.768**	24,42	**697,6**	**93,5**	**7,5**	**9,6**	**1.116**	**45.472**	**8.76**	**36.707**	**21.747**	**40,7**	**7,9**	**19,5**	**5,2**	**9,3**
5. Лихвинскій.	кр. надѣльн.	3.269	2.167.674	321.016	1.846.658		663,1	98,2	6,8	9,6	991	33.496	7.82	25.667	18.135	33,8	7,9	18,3	4,3	8,9
	владѣльч.	776	469.170	71.004	398.166		604,6	91,5	6,6	9,9	36	1.742	2	1.508	540	48,4	6,5	15,0	7,4	8,4
	въ уѣздѣ.	**4.045**	**2.636.844**	**392.020**	**2.244.824**	25,14	**651,9**	**96,9**	**6,7**	**9,7**	**1.027**	**35.238**	**8.06**	**27.175**	**18.675**	**34,3**	**7,9**	**18,2**	**4,4**	**8,9**
6. Малоярослав.	кр. надѣльн.	1.319	763.701	79.272	684.429		579,0	60,1	9,6	9,2	405	12.717	3.07	9.639	10.571	31,4	7,6	26,1	4,1	9,0
	владѣльч.	128	67.520	8.653	58.867		527,5	67,6	7,8	9,3	27	1.458	1	1.272	571	54,0	6,9	21,2	7,8	9,0
	въ уѣздѣ.	**1.447**	**831.221**	**87.925**	**743.296**	18,68	**575,4**	**60,8**	**9,5**	**9,2**	**432**	**14.175**	**3.26**	**10.911**	**11.143**	**32,8**	**7,6**	**25,8**	**4,3**	**9,0**
7. Медынскій.	кр. надѣльн.	2.855	1.130.866	223.547	907.319		396,1	78,3	5,1	9,0	2.858	115.463	22.86	92.599	64.591	40,4	8,0	22,6	5,1	9,0
	владѣльч.	351	214.707	29.063	185.644		611,7	82,8	7,4	9,6	704	24.781	4.85	19.923	11.475	35,2	6,9	16,3	5,1	9,0
	въ уѣздѣ	**3.206**	**1.345.573**	**252.610**	**1.092.963**	9,55	**419,7**	**78,8**	**5,3**	**9,1**	**3.562**	**140.244**	**27.72**	**112.522**	**76.066**	**39,4**	**7,8**	**21,4**	**5,1**	**9,0**
8. Мещовскій.	кр. надѣльн.	2.577	1.652.115	196.883	1.455.232		641,1	76,4	8,4	9,2	1.523	67.621	13.55	54.066	29.699	44,4	8,9	19,5	5,0	8,9
	владѣльч.	477	294.309	35.870	258.439		617,0	75,2	8,2	9,4	84	3.763	63	3.125	2.352	44,8	7,6	28,0	5,9	8,9
	въ уѣздѣ.	**3.054**	**1.946.424**	**232.753**	**1.713.671**	17,58	**637,3**	**76,2**	**8,4**	**9,2**	**1.607**	**71.384**	**14.19**	**57.191**	**32.051**	**44,5**	**8,8**	**20,0**	**5,0**	**8,9**
9. Мосальскій.	кр. надѣльн.	5.211	2.313.163	409.064	1.904.099		443,9	78,5	5,7	9,1	2.941	135.580	28.23	107.346	67.349	46,1	9,6	22,9	4,8	8,5
	владѣльч.	677	366.596	54.025	312.571		541,5	79,8	6,8	9,1	105	4.683	97	3.706	2.741	44,6	9,3	26,1	4,8	8,4
	въ уѣздѣ.	**5.888**	**2.679.759**	**463.089**	**2.216.670**	13,58	**455,1**	**78,6**	**5,8**	**9,1**	**3.046**	**140.263**	**29.21**	**111.052**	**70.090**	**46,0**	**9,6**	**23,0**	**4,8**	**8,5**
10. Перемышльск.	кр. надѣльн.	1.676	1.105.657	146.818	958.839		659,7	87,6	7,5	9,5	815	38.387	6.9	31.459	13.774	47,1	8,5	16,9	5,5	9,2
	владѣльч.	705	562.308	67.821	494.487		797,6	96,2	8,3	10,0	46	2.300	2	2.015	920	50,0	6,2	20,0	8,1	9,0
	въ уѣздѣ.	**2.381**	**1.667.965**	**214.639**	**1.453.326**	24,93	**700,5**	**90,1**	**7,8**	**9,7**	**861**	**40.687**	**7.21**	**33.474**	**14.694**	**47,3**	**8,4**	**17,1**	**5,6**	**9,2**
11. Тарусскій.	кр. надѣльн.	1.793	889.866	140.571	749.295		496,3	78,4	6,3	8,9	744	34.894	6.47	28.421	17.930	46,9	8,7	24,1	5,4	8,9
	владѣльч.	217	130.916	18.271	112.645		603,3	84,2	7,2	9,4	17	763	1	639	544	44,9	7,3	32,0	6,2	9,0
	въ уѣздѣ	**2.010**	**1.020.782**	**158.842**	**861.940**	15,31	**507,9**	**79,0**	**6,4**	**9,0**	**761**	**35.657**	**6.55**	**29.060**	**18.474**	**46,9**	**8,7**	**24,3**	**5,4**	**8,9**
	Въ губерніи	**40.976**	**23.052.161**	**3.352.020**	**19.700.141**	**17,81**	**562,6**	**81,8**	**6,9**	**9,3**	**17.423**	**680.028**	**142.37**	**537.649**	**375.698**	**39,0**	**8,2**	**21,6**	**4,8**	**8,8**
	кр. надѣльн.	34.498	18.844.708	2.787.842	16.056.866		546,3	80,8	6,8	9,2	16.108	629.558	132.9	496.645	349.510	39,1	8,3	21,7	4,7	8,8
	владѣльч.	6.478	4.207.453	564.178	3.643.275		649,5	87,1	7,5	9,6	1.315	50.470	9.4	41.004	26.188	38,4	7,2	20,7	5,3	8,9

УѢЗДЫ. DISTRICTS.	Конопля. Chanvre.									
	Посѣвная площадь 1898 г. въ десят. L'aire cultivée en 1898 en dessiatines.	Собрано. Récolte.	Посѣяно. Ensemencement.	Остатокъ. Produit net.	Собрано волокна. Quantité de filaments.	На казен. десятину. Par dessiatine. Собрано. Récolte.	На казен. десятину. Par dessiatine. Посѣяно. Ensemencement.	На казен. десятину. Par dessiatine. Волокно. Filaments.	Урожай самъ. Rendement à.	Вѣсъ четв. Poids d'une tchetverte en pouds.
		Пудовъ. Pouds.								Пуд.
1	1	2	3	4	5	6	7	8	9	10
КАЛУЖСКАЯ.										
1. Калужскій.	591	19.917	4.373	15.544	9.811	33,7	7,4	16,6	4,6	6,6
	19	692	127	565	304	36,4	6,7	16,0	5,4	7,0
	610	**20.609**	**4.500**	**16.109**	**10.115**	**33,8**	**7,4**	**16,6**	**4,6**	**6,6**
2. Боровскій.	249	10.060	1.917	8.143	6.424	40,4	7,7	25,8	5,2	7,0
	3	78	23	55	72	26,0	7,8	24,0	3,4	7,5
	252	**10.138**	**1.940**	**8.198**	**6.496**	**40,2**	**7,7**	**25,8**	**5,2**	**7,0**
3. Жиздринскій.	7.126	254.398	52.732	201.666	180.288	35,7	7,4	25,3	4,8	6,7
	153	6.288	1.117	5.171	1.790	41,1	7,3	11,7	5,6	6,7
	7.279	**260.686**	**53.849**	**206.837**	**182.078**	**35,8**	**7,4**	**25,0**	**4,8**	**6,7**
4. Козельскій.	3.404	197.092	27.913	169.179	72.846	57,9	8,2	21,4	7,1	6,9
	87	3.932	626	3.306	1.392	45,2	7,2	16,0	6,3	6,7
	3.491	**201.024**	**28.539**	**172.485**	**74.238**	**57,6**	**8,2**	**21,3**	**7,0**	**6,9**
5. Лихвинскій.	2.067	84.747	18.396	66.351	37.206	41.0	8,9	18,0	4,6	6,5
	70	3.591	644	2.947	1.190	51,3	9,2	17.0	5,6	7,0
	2.137	**88.338**	**19.040**	**69.298**	**38.396**	**41,3**	**8,9**	**18,0**	**4,6**	**6,5**
6. Малоярослав.	550	20.845	4.455	16.390	19.580	37,9	8,1	35.6	4,7	6,6
	26	1.027	208	819	484	39,5	8,0	18,6	4,9	7,2
	576	**21.872**	**4.663**	**17.209**	**20.064**	**38,0**	**8,1**	**34,8**	**4,7**	**6,6**
7. Медынскій.	1.519	56.963	13.063	43.900	33.722	37,5	8,6	22,2	4,4	7,3
	31	1.711	251	1.460	716	55,2	8,1	23,1	6,8	7,5
	1.550	**58.674**	**13.314**	**45.360**	**34.438**	**37,9**	**8.6**	**22,2**	**4,4**	**7,3**
8. Мещовскій.	2.332	125.928	19.822	106.106	58.766	54,7	8,5	25,2	6,4	6,7
	40	1.668	304	1.364	680	41,7	7,6	17.0	5,5	6,9
	2.372	**127.596**	**20.126**	**107.470**	**59.446**	**53,8**	**8,5**	**25.1**	**6,3**	**6,7**
9. Мосальскій.	2.883	110.131	28.830	81.301	63.138	38,2	10,0	21,9	3,8	7,0
	25	950	225	725	463	38,0	9,0	18,5	4,2	7,0
	2.908	**111.081**	**29.055**	**82.026**	**63.601**	**38,2**	**10,0**	**21,9**	**3,8**	**7.0**
10. Перемышльск.	1.930	117.730	18.335	99.395	48.057	61,0	9,5	24,9	6,4	7,2
	460	25.300	3.910	21.390	8.188	55,0	8,5	17,8	6,5	7,2
	2.390	**143.030**	**22.245**	**120.785**	**56.245**	**59,8**	**9,3**	**23,5**	**6,4**	**7,2**
11. Тарусскій.	618	16.501	4.326	12.175	13.781	26,7	7,0	22,3	3,8	7,0
	5	110	34	76	106	21,9	6,7	21,2	3,2	7,0
	623	**16.611**	**4.360**	**12.251**	**13.887**	**26,7**	**7,0**	**22,3**	**3,8**	**7,0**
	24.188	**1.059.659**	**201.631**	**858.028**	**559.004**	**43,8**	**8,3**	**23,1**	**5,3**	**6,9**
	23.269	1.014.312	194.162	820.150	543.619	43,6	8,3	23,4	5,2	6,8
	919	45.347	7.469	37.878	15.385	49,3	8,1	16,7	6,1	7,1

УѢЗДЫ. DISTRICTS.	Яровая рожь. Seigle de printemps.											Яровая пшеница. Froment de printemps.										
	Посѣвная площадь 1898 г. въ десят. L'aire cultivée en 1898 en dessiatines.	Собрано. Récolte.	Посѣяно. Ensemencement.	Остат. за посѣв. Produit net. Весъ. Absolu.	Остат. за посѣв. Produit net. На 1 душу насел. об. п. Par habitant.	Собрано соломы. Récolte de la paille.	На казенную десятину. Par dessiatine. Собрано. Récolte.	На казенную десятину. Par dessiatine. Посѣяно. Ensemencement.	На казенную десятину. Par dessiatine. Соломы. Paille.	Урожай самъ. Rendement à.	Вѣсъ четв. Poids d'une tchetverte en pouds.	Посѣвная площадь 1898 г. въ десят. L'aire cultivée en 1898 en dessiatines.	Собрано. Récolte.	Посѣяно. Ensemencement.	Остат. за посѣв. Produit net. Весъ. Absolu.	Остат. за посѣв. Produit net. На 1 душу насел. об. п. Par habitant.	Собрано соломы. Récolte de la paille.	На казен. десят. Par dessiatine. Собрано. Récolte.	На казен. десят. Par dessiatine. Посѣяно. Ensemencement.	На казен. десят. Par dessiatine. Соломы. Paille.	Урожай самъ. Rendement à.	Вѣсъ четв. Poids d'une chtverte en pouds.
		Пудовъ. Poud s.									Пуд.		Пудовъ.									Пуд.
1	2	3	4	5	6	7	8	9	10	11	12	1	2	3	4	5	6	7	8	9	10	11
МИНСКАЯ.																						
1. Минскій. кр. надѣльн.	505	14.645	4.192	10.453		27.523	29,0	8,3	54,5	3,5	8,2	888	35.609	8.170	27.439		61.350	40,1	9,2	69,2	4,4	9,1	16.736	696.218	200.832	495.386		887.008	41,6	12,0	53,0	3,5	6,6
владѣльч.	434	14.626	3.472	11.154		24.608	33,7	8,0	56,7	4,2	8,0	1.309	65.581	11.650	53.931		84.038	50,1	8,9	64,2	5,6	9,2	24.875	1.067.138	268.650	798.488		1.203.950	42,9	10,8	48,4	4,0	6,4
въ уѣздѣ	**939**	**29.271**	**7.664**	**21.607**	0,11	**52.131**	**31,2**	**8,2**	**55,5**	**3.8**	**8,1**	**2.197**	**101.190**	**19.820**	**81.370**	0,43	**145.388**	**46.1**	**9.0**	**66,2**	**5,1**	**9,1**	**41.611**	**1.763.356**	**469.482**	**1.293.874**	6,79	**2.090.958**	**42,4**	**11,3**	**50,3**	**3,8**	**6,5**
2. Бобруйскій. кр. надѣльн.	1.676	55.811	14.414	41.397		152.348	33,3	8,6	90,9	3.9	8,3	769	53.910	7.610	46.297		78.361	57,1	9,9	101,9	5,8	9,0	13.701	591.883	134.270	457.613		1.020.725	43,2	9,8	74,5	4,4	5,6
владѣльч.	835	23.547	6.513	17.034		44.673	28,2	7,8	53,5	3,3	8,8	783	25.917	6.421	19.496		46.510	33,1	8,2	59,4	4,0	9,5	10.080	492.912	101.808	391.104		600.768	48,9	10,1	59,6	4,8	6.4
въ уѣздѣ	**2.511**	**79.358**	**20.927**	**58.431**	0,26	**197.021**	**31,6**	**8,3**	**78,5**	**3,8**	**8,4**	**1.552**	**79.827**	**14.034**	**65.793**	0,29	**124.871**	**51.4**	**9.0**	**80.5**	**5.7**	**9.2**	**23.781**	**1.084.795**	**236.078**	**848.717**	3,78	**1.621.493**	**45.6**	**9,9**	**68,2**	**4,6**	**5,9**
3. Борисовскій. кр. надѣльн.	1.583	36.409	12.506	23.903		70.285	23,0	7,9	44,4	2,9	8,1	1.952	86.474	20.886	65.588		159.088	44,3	10.7	81,5	4,1	9,2	22.073	735.031	242.803	492.228		944.724	33,3	11,0	42,8	3,0	5,7
владѣльч.	531	16.727	4.460	12.267		24.320	31,5	8,4	45,8	3,8	8,8	745	23.989	6.333	17.656		28.906	32,2	8,5	38,8	3,8	9,2	*13.074*	443.209	130.740	312.469		590.945	33,9	10,0	45,2	3,4	6,3
въ уѣздѣ	**2.114**	**53.136**	**16.966**	**36.170**	0,16	**94.605**	**25,1**	**8.0**	**44,8**	**3.1**	**8.3**	**2.697**	**110.463**	**27.219**	**83.244**	0,37	**187.994**	**41.0**	**10,1**	**69.7**	**4,1**	**9,2**	**35.147**	**1.178.240**	**373.543**	**804.697**	3,54	**1.535.669**	**33.5**	**10,6**	**43,7**	**3,2**	**5,9**
4. Игуменскій. кр. надѣльн.	970	37.539	8.827	28.712		77.697	38,7	9,1	80,1	4,3	9,1	1.516	70.494	15.160	55.334		109.455	46,5	10,0	72,8	4,7	9,0	18.925	904.615	219.530	685.085		1.076.833	47.8	11,6	56,9	4,1	6,6
владѣльч.	777	19.425	6.993	12.432		45.998	25,0	9,0	59,2	2.8	9,0	1.072	58.853	10.720	48.133		70.323	54,9	10,0	65,6	5,5	9,4	21.556	1.004.510	237.116	767.394		1.261.026	46,6	11,0	58,5	4,2	5,9
въ уѣздѣ	**1.747**	**56.964**	**15.820**	**41.144**	0,17	**123.695**	**32,6**	**9,1**	**70 8**	**3,6**	**9,1**	**2.588**	**129.347**	**25.880**	**103.467**	0,44	**179.778**	**50.0**	**10,0**	**69.5**	**5.0**	**9,2**	**40.481**	**1.909.125**	**456.646**	**1.452 479**	6,14	**2.337.859**	**47.2**	**11,3**	**57,8**	**4.2**	**6,2**
5. Мозырскій. кр. надѣльн.	4.486	156.113	33.645	122.468		213.085	34,8	7,5	47,5	4,6	8,3	740	37.074	6.950	30.118		48.914	50,1	9,4	66,1	5,3	9,0	6.976	352.288	65.574	286.714		340.429	50,5	9.4	48.8	5,4	6.4
владѣльч.	537	26.528	3.974	22.554		27.978	49,4	7,4	52,1	6,7	8,2	160	6.400	1.440	4.960		6.480	40,0	9,0	40,5	4.4	9,5	2.433	99.753	21.410	78.343		103.889	41,0	8,8	42,7	4,7	6,1
въ уѣздѣ	**5.023**	**182.641**	**37.619**	**145.022**	0,83	**241.063**	**36,4**	**7,5**	**48,0**	**4,9**	**8.3**	**900**	**43.474**	**8.390**	**35.078**	0,20	**55.394**	**48.3**	**9.3**	**61.5**	**5,2**	**9,1**	**9.409**	**452.041**	**86.984**	**365.057**	2,10	**444.318**	**48.0**	**9,2**	**47,2**	**5,2**	**6,3**
6. Новогрудскій. кр. надѣльн.	495	19.800	4.356	15.444		32.274	40,0	8,8	65,2	4,5	8,3	1.175	63.098	10.100	52.993		103.400	53,7	8,6	88,0	6,2	9,3	16.302	960.188	176.062	784.126		1.248.733	58,9	10,8	76.6	5,5	6,5
владѣльч.	66	3.135	528	2.607		5.313	47,5	8,0	80,5	5,9	8,4	226	8.520	1.780	6.735		23.414	37,7	7,9	103,6	4,8	8,9	12.509	729.275	116.334	612.941		900.648	58,3	9,3	72,0	6,3	6,9
въ уѣздѣ	**561**	**22.935**	**4.884**	**18.051**	0,07	**37.587**	**40,9**	**8,7**	**67,0**	**4,6**	**8,3**	**1.401**	**71.618**	**11.890**	**59.728**	0,24	**126.814**	**51,1**	**8,5**	**90.5**	**6.0**	**9.3**	**28.811**	**1.689.463**	**292.396**	**1.397.067**	5,65	**2.149.381**	**58.6**	**10,1**	**74,6**	**5.8**	**6,7**
7. Пинскій. кр. надѣльн.	1.341	61.150	11.399	49.751		78.180	45,6	8,5	58,3	5.4	8,2	1.096	57.307	9.862	47.443		78.145	53,2	9,0	71,3	5,9	8,9	10.884	518.078	99.044	419.034		539.846	47,6	9,1	49,6	5,2	6,9
владѣльч.	334	13.928	2.328	11.600		18.674	41,7	6,9	55,9	6,0	8,4	589	24.208	4.710	19.496		31.806	41,1	8,0	54.0	5,1	9,1	*6.916*	295.313	58.786	236.527		361.707	42,7	8,5	52,3	5,0	5,9
въ уѣздѣ	**1.675**	**75.078**	**13.727**	**61.351**	0,30	**96.854**	**44,8**	**8,2**	**57,8**	**5,5**	**8,2**	**1.685**	**81.515**	**14.576**	**66.939**	0,33	**109.951**	**48,4**	**8.7**	**65,3**	**5,6**	**9,0**	**17.800**	**813.391**	**157.830**	**655.561**	3,20	**901.553**	**45,7**	**8.9**	**50,6**	**5,2**	**6,5**
8. Рѣчицкій. кр. надѣльн.	1.656	56.138	14.242	41.896		98.532	33,9	8,6	59,5	3,9	9.0	628	20.912	5.212	15.700		37.554	33,3	8,3	59,8	4,0	9,1	9.568	387.504	99.507	287.997		584.605	40,5	10,4	61.1	3.9	6,4
владѣльч.	452	20.792	3.842	16.950		24.589	46,0	8,5	54,4	5,4	8,9	20	1.670	180	1.484		2.434	83,5	9.3	121,7	9,0	9.0	3.308	156.138	34.072	122.066		190.872	47,2	10,3	57.7	4.6	6,2
въ уѣздѣ	**2.108**	**76.930**	**18.084**	**58.846**	0,27	**123.121**	**36,5**	**8,6**	**58,4**	**4,3**	**9,0**	**648**	**22.582**	**5.390**	**17.184**	0,08	**39.988**	**34.8**	**8,3**	**61,7**	**4.2**	**9,1**	**12.876**	**543.642**	**133.579**	**410.063**	1,89	**775.477**	**42.2**	**10,4**	**60,2**	**4,1**	**6,3**
9. Слуцкій. кр. надѣльн.	482	16.533	4.386	12.147		16.243	34,3	9,1	33,7	3,8	8,9	169	10.241	1.520	8.720		16.950	60,6	9.0	100,3	6,7	9,0	20.969	1.132.326	262.113	870.213		1.155.392	54,0	12,5	55,1	4,3	6,6
владѣльч.	84	2.848	630	2.218		3.780	33,9	7,5	45,0	4,5	8,6	66	3.505	560	2.944		3.907	53,1	8,5	59,2	6,2	9,0	15.649	823.137	162.750	660.387		920.161	52,6	10,4	58.8	5,1	5,7
въ уѣздѣ	**566**	**19.381**	**5.016**	**14.365**	0,06	**20.023**	**34,2**	**8,9**	**35,4**	**3,9**	**8,9**	**235**	**13.746**	**2.082**	**11.664**	0,05	**20.857**	**58.5**	**8,9**	**88,8**	**6.6**	**9,0**	**36.618**	**1.955.463**	**424.863**	**1.530.600**	6,31	**2.075.553**	**53,4**	**11,6**	**56,7**	**4.6**	**6,2**
Въ губерніи	**17.244**	**595.694**	**140.707**	**454.987**	**0.23**	**986.100**	**34,5**	**8,2**	**57,2**	**4,2**	**8,5**	**13.903**	**653.762**	**129.295**	**524.467**	**0.27**	**991.035**	**47.0**	**9,3**	**71,3**	**5,1**	**9,1**	**246.534**	**11.389.516**	**2.631.401**	**8.758.115**	**4.46**	**13.932.261**	**46.2**	**10,7**	**56,5**	**4,3**	**6.3**
кр. надѣльн.	13.194	454.138	107.967	346.171		766.167	34,4	8,2	58,8	4,2	8,4	8.933	435.119	85.487	349.632		693.217	48,7	9,5	77,6	5,1	9,1	136.134	6.278.131	1.499.735	4.778.396		7.798.295	46,1	11,0	57,3	4.2	6,4
владѣльч.	4.050	141.556	32.740	108.816		219.933	35,0	8,1	54,3	4,3	8,6	4.970	218.643	43.808	174.835		297.818	44,0	8,8	59,9	5,0	9,3	110.400	5.111.385	1.131.666	3.979.719		6.133.966	46,3	10,3	55,6	4,5	6,2
СЕМИРѢЧЕНСКАЯ.																						
1. Вернен-скій. кр. надѣльн.	*258*	20.201	2.503	17.698		10.991	78,3	9,7	42,6	8,1	8,0	*29.089*	2.204.946	264.710	1.940.236		1.690.071	75,8	9,1	58,1	8,3	8,0	*16.234*	1.626.647	162.340	1.464.307		839.298	100,2	10.0	51,7	10,0	5,6
владѣльч.	*85*	3.392	850	2.542		1.428	39,9	10,0	16,8	4,0	8,0	*612*	44.676	5.263	39.413		25.949	73,0	8,6	42,4	8,5	8,0	*532*	46.710	4.150	42.560		25.696	87,2	7,8	48,3	11,3	5,2
въ уѣздѣ	***343***	**23.593**	**3.353**	**20.240**	0,10	**12.419**	**68,8**	**9,8**	**36,2**	**7,0**	**8,0**	***29.701***	**2.249.622**	**269.973**	**1.979.649**	9,77	**1.716.020**	**75.7**	**9,1**	**57.8**	**8,3**	**8,0**	***16.766***	**1.673.357**	**166.490**	**1.506.867**	7,44	**864.994**	**99.8**	**9.9**	**51,6**	**10,1**	**5.6**
2. Джаркендскій. кр. надѣльн.	*25*	1.995	220	1.775		1.315	79,8	8,8	52,6	9,1	8,0	*8.642*	595.434	69.136	526.298		483.088	68,9	8,0	55,9	8,6	8,1	*1.675*	149.745	13.903	135.842		111.890	89,4	8,3	66,8	10,8	5,7
владѣльч.	*43*	1.544	387	1.157		568	35,9	9,0	13,2	4,0	8,0	*2.933*	252.238	22.584	229.654		234.640	86,0	7,7	80,0	11,2	8,0	*1.111*	99.101	8.332	90.769		103.656	89,2	7.5	93,3	11,9	5.4
въ уѣздѣ	***68***	**3.539**	**607**	**2.932**	0,03	**1.883**	**52.0**	**8,9**	**27,7**	**5,8**	**8,0**	***11.575***	**847.672**	**91.720**	**755.952**	7,09	**717.728**	**73,2**	**7,9**	**62,0**	**9,2**	**8,1**	***2.786***	**248.846**	**22.235**	**226.611**	2,22	**215 546**	**89,3**	**8.0**	**77,4**	**11,1**	**5,6**
3. Копальскій. кр. надѣльн.	*349*	32.632	3.001	29.631		32.108	93,5	8,6	92,0	10,9	8,2	*7.534*	545.462	61.023	484.437		302.867	72,4	8,1	40,2	8,9	8,1	*4.934*	458.369	46.380	411.989		277.784	92,9	9,4	56,3	9,9	6,3
владѣльч.	*17*	714	163	551		347	42,0	9,5	20,4	4,4	8,0	*225*	15.458	1.773	13.680		11.948	68,7	7,9	53,1	8,7	8,0	*75*	5.378	555	4.823		4.020	71.7	7,4	53.6	9,7	5,5
въ уѣздѣ	***366***	**33.346**	**3.164**	**30.182**	0,22	**32.455**	**91,1**	**8,6**	**88,7**	**10,5**	**8,2**	***7.759***	**560.920**	**62.803**	**498.117**	3,73	**314.815**	**72,3**	**8,1**	**40.6**	**8,9**	**8,1**	***5.009***	**463.747**	**46.935**	**416.812**	3,12	**281.804**	**92,6**	**9.4**	**56,3**	**9,9**	**6,3**
4. Лепсинскій. кр. надѣльн.	*3.300*	210.870	27.060	183.810		94.710	63,9	8,2	28,7	7,8	8,1	*19.387*	1.335.764	153.157	1.182.607		668.852	68,9	7,9	34,5	8,7	8,1	*12.104*	952.585	108.936	843.649		440.586	78.7	9,0	36,4	8,7	5,9
владѣльч.	*776*	24.677	6.208	18.469		6.772	31,8	8,0	9,5	4,0	8,0	*2.876*	147.826	23.008	124.818		75.064	51,4	8,0	26,1	6,4	8,0	*788*	42.552	5.752	36.800		10.874	54,0	7,3	13,8	7,4	5,5
въ уѣздѣ	***4.076***	**235.547**	**33.268**	**202.279**	1,13	**101.482**	**57,8**	**8,1**	**24,9**	**7,1**	**8,1**	***22.263***	**1.483.590**	**176.165**	**1.307.425**	7,31	**743.916**	**66,6**	**7,9**	**33,4**	**8,4**	**8,1**	***12.892***	**995.137**	**114.688**	**880.449**	4,92	**451.460**	**77,2**	**8.9**	**35.8**	**8.7**	**5,9**
5. Пишпекскій. кр. надѣльн.	*262*	8.384	2.096	6.288		5.554	32,0	8,0	21,2	4,0	8,0	*46.343*	2.660.088	240.982	2.419.104		1.719.325	57,4	5,2	37,1	11,0	8,0	*4.776*	256.471	40.118	216.353		192.473	53,7	8,4	40,3	6,4	5,9
владѣльч.	*15*	720	120	600		360	48,0	8,0	24,0	6,0	8,0	*19.072*	1.144.320	114.432	1.029.888		667.520	60,0	6,0	35,0	10,0	8,0	*970*	32.010	8.245	23.765		6.790	33,0	8,5	7,0	3,9	6,0
въ уѣздѣ	***277***	**9.104**	**2.216**	**6.888**	0,04	**5.914**	**32,9**	**8,0**	**21,4**	**4,1**	**8,0**	***65.415***	**3.804.408**	**355.416**	**3.448.992**	20,28	**2.386.845**	**58,2**	**5,4**	**36,5**	**10,7**	**8,0**	***5.746***	**288.481**	**48.363**	**240.118**	1,41	**199.263**	**50,2**	**8,4**	**34,7**	**6.0**	**5,9**
6. Пржевальскій. кр. надѣльн.	*873*	60.062	6.635	53.427		64.253	68,8	7,6	73,6	9,0	8,5	*29.174*	2.053.850	259.644	1.794.201		1.698.753	70,4	8,9	57,2	7,9	8,2	*7.349*	547.501	63.936	483.565		428.447	74,5	8,7	58,3	8,6	5.7
владѣльч.	—	—	—	—		—	—	—	—	—	—	*20.031*	1.386.145	148.229	1.237.916		997.544	69,2	7,4	49,8	9,4	8,0	*4.129*	352.617	33.032	319.585		13.626	85,4	8,0	3,3	10,7	5,0
въ уѣздѣ	***873***	**60.062**	**6.635**	**53.427**	0,38	**64.253**	**68,8**	**7,6**	**73,6**	**9,0**	**8.5**	***49.205***	**3.439.995**	**407.878**	**3.032.117**	21,58	**2.696.297**	**69,9**	**8,3**	**54,8**	**8,4**	**8,1**	***11.478***	**900.118**	**96.968**	**803.150**	5,72	**442.073**	**78,4**	**8.4**	**38,5**	**9,3**	**5.4**
Въ губерніи	***6.003***	**365.191**	**49.243**	**315.948**	**0,34**	**218.406**	**60,8**	**8,2**	**36,4**	**7,4**	**8.2**	***185.918***	**12.386.207**	**1.363.958**	**11.022.252**	**11,82**	**8.575.621**	**66,6**	**7,3**	**46,1**	**9,1**	**8,0**	***54.677***	**4.569.686**	**495.679**	**4.074.007**	**4,37**	**2.455.140**	**83,6**	**9.1**	**44.9**	**9,2**	**5,7**
кр. надѣльн.	*5.067*	334.144	41.515	292.629		208.931	65,9	8,2	41,2	8,0	8,2	*140.169*	9.395.544	1.048.661	8.346.883		6.562.956	66,8	7,5	46,8	8,9	8,0	*47.072*	3.991.318	435.613	3.555.705		2.290.478	84,8	9,3	48,7	9.2	5,8
владѣльч.	*936*	31.047	7.728	23.319		9.475	33,2	8,3	10,1	4,0	8,0	*45.749*	2.990.663	315.294	2.675.369		2.012.665	65,4	6,9	44,0	9,5	8,0	*7.605*	578.368	60.066	518.302		164.662	76,1	7,9	21,7	9,6	5,2

УѢЗДЫ. DISTRICTS.	Овесъ. Avoine.										
	Посѣвная площадь 1898 г. въ десят. L'aire cultivée en 1898 en dessiatine.	Собрано. Récolte.	Посѣяно. Ensemencement.	Остат. за посѣв. Produit net. Весъ. Absolu.	Остат. за посѣв. Produit net. На 1 душу насел. об. п. Par habitant.	Собрано соломы. Récolte de la paille.	На каз. десят. Par dessiatire. Собрано. Récolte.	На каз. десят. Par dessiatire. Посѣяно. Ensemencement.	На каз. десят. Par dessiatire. Соломы. Paille.	Урожай самъ. Rendement à.	Вѣсъ четв. Poids d'une chtverte en pouds.
		Пудовъ. Poid s.									Пуд.
1	1	2	3	4	5	6	7	8	9	10	11
МИНСКАЯ.											
1. Минскій. кр. надѣльн.	16.736	696.218	200.832	495.386		887.008	41,6	12,0	53,0	3,5	6,6
владѣльч.	24.875	1.067.138	268.650	798.488		1.203.950	42,9	10,8	48,4	4,0	6,4
въ уѣздѣ	**41.611**	**1.763.356**	**469.482**	**1.293.874**	6,79	**2.090.958**	**42,4**	**11,3**	**50,3**	**3,8**	**6,5**
2. Бобруйскій. кр. надѣльн.	13.701	591.883	134.270	457.613		1.020.725	43,2	9,8	74,5	4,4	5,6
владѣльч.	10.080	492.912	101.808	391.104		600.768	48,9	10,1	59,6	4,8	6.4
въ уѣздѣ	**23.781**	**1.084.795**	**236.078**	**848.717**	3,78	**1.621.493**	**45.6**	**9,9**	**68,2**	**4,6**	**5,9**
3. Борисовскій. кр. надѣльн.	22.073	735.031	242.803	492.228		944.724	33,3	11,0	42,8	3,0	5,7
владѣльч.	*13.074*	443.209	130.740	312.469		590.945	33,9	10,0	45,2	3,4	6,3
въ уѣздѣ	**35.147**	**1.178.240**	**373.543**	**804.697**	3,54	**1.535.669**	**33.5**	**10,6**	**43,7**	**3,2**	**5,9**
4. Игуменскій. кр. надѣльн.	18.925	904.615	219.530	685.085		1.076.833	47.8	11,6	56,9	4,1	6,6
владѣльч.	21.556	1.004.510	237.116	767.394		1.261.026	46,6	11,0	58,5	4,2	5,9
въ уѣздѣ	**40.481**	**1.909.125**	**456.646**	**1.452 479**	6,14	**2.337.859**	**47,2**	**11,3**	**57,8**	**4,2**	**6,2**
5. Мозырскій. кр. надѣльн.	6.976	352.288	65.574	286.714		340.429	50,5	9.4	48.8	5,4	6.4
владѣльч.	2.433	99.753	21.410	78.343		103.889	41,0	8,8	42,7	4,7	6,1
въ уѣздѣ	**9.409**	**452.041**	**86.984**	**365.057**	2,10	**444.318**	**48.0**	**9,2**	**47,2**	**5,2**	**6,3**
6. Новогрудскій. кр. надѣльн.	16.302	960.188	176.062	784.126		1.248.733	58,9	10,8	76.6	5,5	6,5
владѣльч.	12.509	729.275	116.334	612.941		900.648	58,3	9,3	72,0	6,3	6,9
въ уѣздѣ	**28.811**	**1.689.463**	**292.396**	**1.397.067**	5,65	**2.149.381**	**58.6**	**10,1**	**74,6**	**5.8**	**6,7**
7. Пинскій. кр. надѣльн.	10.884	518.078	99.044	419.034		539.846	47,6	9,1	49,6	5,2	6,9
владѣльч.	*6.916*	295.313	58.786	236.527		361.707	42,7	8,5	52,3	5,0	5,9
въ уѣздѣ	**17.800**	**813.391**	**157.830**	**655.561**	3,20	**901.553**	**45,7**	**8.9**	**50,6**	**5,2**	**6,5**
8. Рѣчицкій. кр. надѣльн.	9.568	387.504	99.507	287.997		584.605	40,5	10,4	61.1	3.9	6,4
владѣльч.	3.308	156.138	34.072	122.066		190.872	47,2	10,3	57.7	4.6	6,2
въ уѣздѣ	**12.876**	**543.642**	**133.579**	**410.063**	1,89	**775.477**	**42.2**	**10,4**	**60,2**	**4,1**	**6,3**
9. Слуцкій. кр. надѣльн.	20.969	1.132.326	262.113	870.213		1.155.392	54,0	12,5	55,1	4,3	6,6
владѣльч.	15.649	823.137	162.750	660.387		920.161	52,6	10,4	58.8	5,1	5,7
въ уѣздѣ	**36.618**	**1.955.463**	**424.863**	**1.530.600**	6,31	**2.075.553**	**53,4**	**11,6**	**56,7**	**4.6**	**6,2**
Въ губерніи	**246.534**	**11.389.516**	**2.631.401**	**8.758.115**	**4.46**	**13.932.261**	**46.2**	**10,7**	**56,5**	**4,3**	**6.3**
кр. надѣльн.	136.134	6.278.131	1.499.735	4.778.396		7.798.295	46,1	11,0	57,3	4.2	6,4
владѣльч.	110.400	5.111.385	1.131.666	3.979.719		6.133.966	46,3	10,3	55,6	4,5	6,2
СЕМИРѢЧЕНСКАЯ.											
1. Вернен-скій. кр. надѣльн.	*16.234*	1.626.647	162.340	1.464.307		839.298	100,2	10.0	51,7	10,0	5,6
владѣльч.	*532*	46.710	4.150	42.560		25.696	87,2	7,8	48,3	11,3	5,2
въ уѣздѣ	***16.766***	**1.673.357**	**166.490**	**1.506.867**	7,44	**864.994**	**99.8**	**9.9**	**51,6**	**10,1**	**5.6**
2. Джаркендскій. кр. надѣльн.	*1.675*	149.745	13.903	135.842		111.890	89,4	8,3	66,8	10,8	5,7
владѣльч.	*1.111*	99.101	8.332	90.769		103.656	89,2	7.5	93,3	11,9	5.4
въ уѣздѣ	***2.786***	**248.846**	**22.235**	**226.611**	2,22	**215 546**	**89,3**	**8.0**	**77,4**	**11,1**	**5,6**
3. Копальскій. кр. надѣльн.	*4.934*	458.369	46.380	411.989		277.784	92,9	9,4	56,3	9,9	6,3
владѣльч.	*75*	5.378	555	4.823		4.020	71.7	7,4	53.6	9,7	5.5
въ уѣздѣ	***5.009***	**463.747**	**46.935**	**416.812**	3,12	**281.804**	**92,6**	**9.4**	**56,3**	**9,9**	**6,3**
4. Лепсинскій. кр. надѣльн.	*12.104*	952.585	108.936	843.649		440.586	78.7	9,0	36,4	8,7	5,9
владѣльч.	*788*	42.552	5.752	36.800		10.874	54,0	7,3	13,8	7,4	5,5
въ уѣздѣ	***12.892***	**995.137**	**114.688**	**880.449**	4,92	**451.460**	**77,2**	**8.9**	**35.8**	**8.7**	**5,9**
5. Пишпекскій. кр. надѣльн.	*4.776*	256.471	40.118	216.353		192.473	53,7	8,4	40,3	6,4	5,9
владѣльч.	*970*	32.010	8.245	23.765		6.790	33,0	8,5	7,0	3,9	6,0
въ уѣздѣ	***5.746***	**288.481**	**48.363**	**240.118**	1,41	**199.263**	**50,2**	**8,4**	**34,7**	**6.0**	**5,9**
6. Пржевальскій. кр. надѣльн.	*7.349*	547.501	63.936	483.565		428.447	74,5	8,7	58,3	8,6	5.7
владѣльч.	*4.129*	352.617	33.032	319.585		13.626	85,4	8,0	3,3	10,7	5,0
въ уѣздѣ	***11.478***	**900.118**	**96.968**	**803.150**	5,72	**442.073**	**78,4**	**8.4**	**38,5**	**9,3**	**5.4**
Въ губерніи	***54.677***	**4.569.686**	**495.679**	**4.074.007**	**4,37**	**2.455.140**	**83,6**	**9.1**	**44.9**	**9,2**	**5,7**
кр. надѣльн.	*47.072*	3.991.318	435.613	3.555.705		2.290.478	84,8	9,3	48,7	9.2	5,8
владѣльч.	*7.605*	578.368	60.066	518.302		164.662	76,1	7,9	21,7	9,6	5,2

УѢЗДЫ. DISTRICTS.	Ячмень. Orge.											Овесъ. Avoine.										
	Посѣвная площадь 1898 г. въ десят. L'aire cultivée en 1898 en dessiatines.	Собрано. Récolte.	Посѣяно. Ensemencement.	Ост. за посѣв. Produit net. Весь. Absolu.	Ост. за посѣв. Produit net. На 1 душу насел. об. п. Par habitant.	Собрано соломы. Récolte de la paille.	На казен. десятину. Par dessiatine. Собрано. Récolte.	На казен. десятину. Par dessiatine. Посѣяно. Ensemencement.	На казен. десятину. Par dessiatine. Соломы. Paille.	Урожай самъ. Rendement à.	Вѣсъ четв. Poids d'une tchetverte en pouds.	Посѣвная площадь 1898 г. въ десят. L'aire cultivée en 1898 en dessiatines.	Собрано. Récolte.	Посѣяно. Ensemencement.	Ост. за посѣв. Produit net. Весь. Absolu.	Ост. за посѣв. Produit net. На 1 душу насел. об. п. Par habitant.	Собрано соломы. Récolte de la paille.	На казен. десят. Par dessiatine. Собрано. Récolte.	На казен. десят. Par dessiatine. Посѣяно. Ensemencement.	На казен. десят. Par dessiatine. Соломы. Paille.	Урожай самъ. Rendement à.	Вѣсъ четв. Poids d'une tchetverte en pouds.
		Пудовъ. Pouds.									Пуд.		Пудовъ. Pouds.									Пуд.
1	2	3	4	5	6	7	8	9	10	11	12	1	2	3	4	5	6	7	8	9	10	11
МИНСКАЯ.																						
1. Минскій. кр. надѣльн.	5.701	262.246	47.888	214.358		354.602	46,0	8,4	62,2	5,5	8,0	—	—	—	—		—	—	—	—	—	—
владѣльч.	7.797	374.256	64.715	309.541		447.548	48,0	8,3	57,4	5,8	8,1	10	320	80	240		—	32,0	8,0	—	4,0	7,0
въ уѣздѣ	**13.498**	**636.502**	**112.603**	**523.899**	**2,75**	**802.150**	**47,2**	**8,3**	**59,4**	**5,7**	**8,1**	**10**	**320**	**80**	**240**	**0,00**	**—**	**32,0**	**8,0**	**—**	**4,0**	**7,0**
2. Бобруйскій. кр. надѣльн.	4.502	220.148	40.518	179.630		356.558	48,9	9,0	79,2	5,4	7,8	—	—	—	—		—	—	—	—	—	—
владѣльч.	2.960	137.640	23.384	114.256		185.894	46,5	7,9	62,8	5,9	8,2	—	—	—	—		—	—	—	—	—	—
въ уѣздѣ	**7.462**	**357.788**	**63.902**	**293.886**	**1,31**	**542.452**	**47,9**	**8,6**	**72,7**	**5,6**	**7,9**	—	—	—	—		—	—	—	—	—	—
3. Борисовскій. кр. надѣльн.	11.744	364.064	105.696	258.368		574.282	31,0	9,0	48,9	3,4	7,3	—	—	—	—		—	—	—	—	—	—
владѣльч.	*5.268*	179.639	47.412	132.227		231.265	34,1	9,0	43,9	3,8	7,5	—	—	—	—		—	—	—	—	—	—
въ уѣздѣ	**17.012**	**543.703**	**153.108**	**390.595**	**1,72**	**805.547**	**32,0**	**9,0**	**47,4**	**3,6**	**7,4**	—	—	—	—		—	—	—	—	—	—
4. Игуменскій. кр. надѣльн.	5.093	254.650	46.856	207.794		354.982	50,0	9,2	69,7	5,4	8,4	—	—	—	—		—	—	—	—	—	—
владѣльч.	3.875	179.413	31.388	148.025		220.488	46,3	8,1	56,9	5,7	7,8	12	492	100	384		—	41,0	9,0	—	4,6	7,0
въ уѣздѣ	**8.968**	**434.063**	**78.244**	**355.819**	**1,50**	**575.470**	**48,4**	**8,7**	**64,2**	**5,5**	**8,1**	**12**	**492**	**100**	**384**	**0,00**	**—**	**41,0**	**9,0**	**—**	**4,6**	**7,0**
5. Мозырскій. кр. надѣльн.	3.881	168.824	31.048	137.776		212.679	43,5	8,0	54,8	5,4	7,8	7	364	60	298		—	52,0	9,4	—	5,5	7,0
владѣльч.	874	33.125	5.943	27.182		36.009	37,9	6,8	41,2	5,6	8,1	—	—	—	—		—	—	—	—	—	—
въ уѣздѣ	**4.755**	**201.949**	**36.991**	**164.958**	**0,95**	**248.688**	**42,5**	**7,8**	**52,3**	**5,5**	**7,8**	**7**	**364**	**60**	**298**	**0,00**	**—**	**52,0**	**9,4**	**—**	**5,5**	**7,0**
6. Новогрудскій. кр. надѣльн.	8.675	525.705	78.075	447.630		719.158	60,6	9,0	82,9	6,7	8,1	—	—	—	—		—	—	—	—	—	—
владѣльч.	4.890	309.474	37.653	271.821		403.425	63,3	7,7	82,5	8,2	7,9	33	2.059	330	1.729		—	62,4	10,0	—	6,2	7,0
въ уѣздѣ	**13.565**	**835.179**	**115.728**	**719.451**	**2,91**	**1.122.583**	**61,6**	**8,5**	**82,8**	**7,2**	**8,0**	**33**	**2.059**	**330**	**1.729**	**0,01**	**—**	**62,4**	**10,0**	**—**	**6,2**	**7,0**
7. Пинскій. кр. надѣльн.	4.923	215.627	38.892	176.735		263.381	43,8	7,9	53,5	5,5	7,6	—	—	—	—		—	—	—	—	—	—
владѣльч.	*3.456*	142.733	25.574	117.159		162.778	41,3	7,4	47,1	5,6	7,5	71	3.550	710	2.840		—	50,0	10,0	—	5,0	7,0
въ уѣздѣ	**8.379**	**358.360**	**64.466**	**293.894**	**1,44**	**426.159**	**42,8**	**7,7**	**50,9**	**5,6**	**7,6**	**71**	**3.550**	**710**	**2.840**	**0,01**	**—**	**50,0**	**10,0**	**—**	**5,0**	**7,0**
8. Рѣчицкій. кр. надѣльн.	4.820	201.476	41.452	160.024		368.730	41,8	8,6	76,5	4,9	8,2	—	—	—	—		—	—	—	—	—	—
владѣльч.	604	23.677	4.711	18.966		27.482	39,2	7,8	45,5	5,0	8,0	—	—	—	—		—	—	—	—	—	—
въ уѣздѣ	**5.424**	**225.153**	**46.163**	**178.990**	**0,82**	**396.212**	**41,5**	**8,5**	**73,0**	**4,9**	**8,2**	—	—	—	—		—	—	—	—	—	—
9. Слуцкій. кр. надѣльн.	8.363	546.940	76.940	470.000		620.535	65,4	9,2	74,2	7,1	8,5	—	—	—	—		—	—	—	—	—	—
владѣльч.	5.629	316.350	45.032	271.318		337.177	56,2	8,0	59,9	7,0	8,5	104	7.769	1.040	6.729		—	74,7	10,0	—	7,5	7,0
въ уѣздѣ	**13.992**	**863.290**	**121.972**	**741.318**	**0,31**	**957.712**	**61,7**	**8,7**	**68,4**	**7,1**	**8,5**	**104**	**7.769**	**1.040**	**6.729**	**0,03**	**—**	**74,7**	**10,0**	**—**	**7,5**	**7,0**
Въ губерніи	**93.055**	**4.455.987**	**793.177**	**3.662.810**	**1,86**	**5.876.973**	**47,9**	**8,5**	**63,2**	**5,6**	**8,0**	**237**	**14.554**	**2.330**	**12.220**	**0,01**	**—**	**61,4**	**9,8**	**—**	**6,2**	**7,0**
кр. надѣльн.	57.702	2.759.680	507.365	2.252.315		3.824.907	47,8	8,8	66,3	5,4	8,0	7	364	60	298		—	52,0	9,4	—	4,6	7,0
владѣльч.	35.353	1.696.307	285.812	1.410.495		2.052.066	48,0	8,1	58,1	5,9	8,0	230	14.190	2.260	11.922		—	61,7	9,9	—	6,3	7,0
СЕМИРѢЧЕНСКАЯ.																						
1. Вѣрненскій. кр. надѣльн.	*9.805*	743.219	88.245	654.974		501.036	75,8	9,0	51,1	8,4	8,0	—	—	—	—		—	—	—	—	—	—
владѣльч.	*80*	4.496	624	3.872		4.744	56,2	7,8	59,3	7,2	8,0	—	—	—	—		—	—	—	—	—	—
въ уѣздѣ	***9.885***	**747.715**	**88.869**	**658.846**	**3,25**	**505.780**	**75,6**	**9,0**	**51,2**	**8,4**	**8,0**	—	—	—	—		—	—	—	—	—	—
2. Джаркендскій. кр. надѣльн.	*2.678*	216.115	21.156	194.959		181.568	80,7	7,9	67,8	10,2	7,6	—	—	—	—		—	—	—	—	—	—
владѣльч.	*728*	52.780	5.460	47.320		61.880	72,5	7,5	85,0	9,7	8,0	—	—	—	—		—	—	—	—	—	—
въ уѣздѣ	***3.406***	**268.895**	**26.616**	**242.279**	**2,27**	**243.448**	**78,9**	**7,8**	**71,5**	**10,1**	**7,7**	—	—	—	—		—	—	—	—	—	—
3. Копальскій. кр. надѣльн.	*240*	18.408	1.896	16.512		6.408	76,7	7,9	26,7	9,7	7,9	—	—	—	—		—	—	—	—	—	—
владѣльч.	*20*	1.098	158	940		1.002	54,9	7,9	50,1	6,9	7,9	—	—	—	—		—	—	—	—	—	—
въ уѣздѣ	***260***	**19.506**	**2.054**	**17.452**	**0,13**	**7.410**	**75,0**	**7,9**	**28,5**	**9,5**	**7,9**	—	—	—	—		—	—	—	—	—	—
4. Лепсинскій. кр. надѣльн.	*99*	120.391	14.738	105.653		39.247	72,7	8,9	23,7	8,2	7,9	—	—	—	—		—	—	—	—	—	—
владѣльч.	*1.656*	3.940	792	3.148		1.317	39,8	8,0	33,5	5,0	8,0	—	—	—	—		—	—	—	—	—	—
въ уѣздѣ	***1.755***	**124.331**	**15.530**	**108.801**	**0,61**	**40.564**	**70,8**	**8,8**	**23,1**	**8,0**	**7,9**	—	—	—	—		—	—	—	—	—	—
5. Пишпекскій. кр. надѣльн.	*5.772*	214.141	35.209	178.932		79.076	37,1	6,1	13,7	6,1	7,3	—	—	—	—		—	—	—	—	—	—
владѣльч.	—	—	—	—		—	—	—	—	—	—	—	—	—	—		—	—	—	—	—	—
въ уѣздѣ	***5.772***	**214.141**	**35.209**	**178.932**	**1,05**	**79.076**	**37,1**	**6,1**	**13,7**	**6,1**	**7,3**	—	—	—	—		—	—	—	—	—	—
6. Пржевальскій. кр. надѣльн.	*13.382*	955.475	104.380	851.095		611.557	71,4	7,8	45,7	9,2	7,6	—	—	—	—		—	—	—	—	—	—
владѣльч.	*9.152*	643.386	70.470	572.916		612.269	70,3	7,7	66,9	9,1	7,8	—	—	—	—		—	—	—	—	—	—
въ уѣздѣ	***22.534***	**1.598.861**	**174.850**	**1.424.011**	**10,14**	**1.223.826**	**71,0**	**7,8**	**54,3**	**9,1**	**7,7**	—	—	—	—		—	—	—	—	—	—
Въ губерніи	***43.612***	**2.973.449**	**343.128**	**2.630.321**	**2,82**	**2.100.104**	**68,2**	**7,9**	**48,2**	**8,7**	**7,7**	—	—	—	—		—	—	—	—	—	—
кр. надѣльн.	*33.533*	2.267.749	265.624	2.002.125		1.418.892	67,6	7,9	42,3	8,5	7,1	—	—	—	—		—	—	—	—	—	—
владѣльч.	*10.079*	705.700	77.504	628.196		689.212	70,0	7,7	67,6	9,1	7,8	—	—	—	—		—	—	—	—	—	—

УѢЗДЫ. DISTRICTS.	Épeautre.								Гречиха. Sarrasin.									
	Ост. за посѣв. Produit net. Весь. Absolu.	Ост. за посѣв. Produit net. На 1 душу насел. об. п. Par habitant.	Собрано соломы. Récolte de la paille.	На казен. десят. Par dessiatine. Собрано. Récolte.	На казен. десят. Par dessiatine. Посѣяно. Ensemencement.	На казен. десят. Par dessiatine. Соломы. Paille.	Урожай самъ. Rendement à.	Вѣсъ четв. Poids d'une tchetverte en pouds.	Посѣвная площадь 1898 г. въ десят. L'aire cultivée en 1898 en dessiatines.	Собрано. Récolte.	Посѣяно. Ensemencement.	Остат. за посѣв. Produit net. Весь. Absolu.	Остат. за посѣв. Produit net. На 1 душу насел. об. п. Par habitant.	Собрано соломы. Récolte de la paille.	На каз. десят. Par dessiatine. Собрано. Récolte.	На каз. десят. Par dessiatine. Посѣяно. Ensemencement.	На каз. десят. Par dessiatine. Соломы. Paille.	Урожай самъ. Rendement à.	Вѣсъ четв. Poids d'une tchetverte en pouds.
	Pouds.							Пуд.	Пудовъ. Pouds.									Пуд.
	4	5	6	7	8	9	10	11	1	2	3	4	5	6	7	8	9	10	11
	—		—	—	—	—	—	—	2.185	53.633	13.984	39.649		84.223	24,5	6,4	38,5	3,8	7,0
	240		—	32,0	8,0	—	4,0	7,0	2.952	71.438	18.007	53.431		123.984	24,2	6,1	42,0	4,0	7,2
	240	**0,00**	**—**	**32,0**	**8,0**	**—**	**4,0**	**7,0**	**5.137**	**125.071**	**31.991**	**93.080**	**0,49**	**208.207**	**24,3**	**6,2**	**40,5**	**3,9**	**7,1**
	—		—	—	—	—	—	—	13.599	291.019	74.798	216.221		466.446	21,4	5,5	34,3	3,9	7,0
	—		—	—	—	—	—	—	6.585	157.382	40.169	117.213		233.109	23,9	6,1	35,4	3,9	7,1
	—	—	—	—	—	—	—	—	**20.184**	**448.401**	**114.967**	**333.434**	**1,48**	**699.555**	**22,2**	**5,7**	**34,7**	**3,9**	**7.0**
	—		—	—	—	—	—	—	3.405	84.444	20.771	63.673		129.390	24,8	6,1	38,0	4,1	6,3
	—		—	—	—	—	—	—	761	13.165	4.186	8.979		14.307	17,3	5,5	18,8	3,1	6,5
	—	—	—	—	—	—	—	—	**4.166**	**97.609**	**24.957**	**72.652**	**0,32**	**143.697**	**23,4**	**6,0**	**34,5**	**3,9**	**6,3**
	—		—	—	—	—	—	—	5.009	141.755	35.063	106,692		237.427	28,3	7,0	47,4	4,0	7,3
	384		—	41,0	9,0	—	4,6	7,0	3.455	84.993	21.767	63.226		101.923	24,6	6,3	29,5	3,9	7,1
	384	**0,00**	**—**	**41,0**	**9,0**	**—**	**4,6**	**7,0**	**8.464**	**226.748**	**56.830**	**169.918**	**0,72**	**339.350**	**26.8**	**6,7**	**46.5**	**4,0**	**7.2**
	298		—	52,0	9,4	—	5,5	7,0	7.770	160.839	45.066	115.773		233.877	20,7	5,8	30,1	3,6	6,9
	—		—	—	—	—	—	—	864	20.491	4.493	15.998		28.253	23,3	5,2	32,7	4,5	6,6
	298	**0,00**	**—**	**52,0**	**9,4**	**—**	**5,5**	**7,0**	**8.634**	**181.330**	**49.559**	**131.771**	**0,76**	**262.130**	**21,0**	**5,7**	**30,4**	**3,7**	**6,9**
	—		—	—	—	—	—	—	2.426	79.330	16.739	62.591		144.104	32,7	6,9	59,4	4,7	6,9
	1.729		—	62,4	10,0	—	6,2	7,0	3.670	84.043	22.387	61.656		121.110	22,9	6,1	33,0	3,8	8,5
	1.729	**0,01**	**—**	**62,4**	**10,0**	**—**	**6,2**	**7,0**	**6.096**	**163.373**	**39.126**	**124.247**	**0,50**	**265.214**	**26.8**	**6,4**	**43,5**	**4,2**	**7,6**
	—		—	—	—	—	—	—	5.148	171.943	32.432	139.511		217.246	33,4	6,3	42,2	5,3	6,6
	2.840		—	50,0	10,0	—	5,0	7,0	1.221	26.984	6.471	20.513		43.468	22,1	5,7	35,6	4,2	6,7
	2.840	**0,01**	**—**	**50,0**	**10,0**	**—**	**5,0**	**7,0**	**6.369**	**198.927**	**38.903**	**160.024**	**0,78**	**260.714**	**31.2**	**6,3**	**40,9**	**5,1**	**6.6**
	—		—	—	—	—	—	—	13.451	240.773	88.777	151.996		384.699	17,9	6,6	28,6	2,1	6,7
	—		—	—	—	—	—	—	4.192	62.880	28.925	33.955		107.734	15,0	6,9	25,7	2,2	6,9
	—	—	—	—	—	—	—	—	**17.643**	**303.653**	**117.702**	**185.951**	**0,86**	**492.433**	**17.2**	**6.7**	**28,5**	**2,6**	**6.7**
	—		—	—	—	—	—	—	3,884	147.592	31.072	116.520		225.272	38,0	8,0	58,0	4,8	7,8
	6.729		—	74,7	10.0	—	7,5	7,0	2.700	88.560	17.550	71.010		93.690	32,8	6,5	34,7	5,0	7,7
	6.729	**0,03**	**—**	**74,7**	**10,0**	**—**	**7,5**	**7,0**	**6.584**	**236.152**	**48.622**	**187.530**	**0,77**	**318.962**	**35.9**	**7,4**	**48,4**	**4,9**	**7.8**
	12.220	**0,01**	**—**	**61,4**	**9,8**	**—**	**6,2**	**7,0**	**83.277**	**1.981.264**	**522.657**	**1.458.607**	**0,74**	**2.990.262**	**23.8**	**6,3**	**33,1**	**3,8**	**7,0**
	298		—	52,0	9,4	—	4,6	7,0	56.877	1.371.328	358.702	1.012.626		2.122.684	24,1	6,3	37,3	3,8	6,9
	11.922		—	61,7	9,9	—	6,3	7,0	26.400	609.936	163.955	445.981		867.578	23,1	6,2	32,9	3,7	7,3
	—		—	—	—	—	—	—	7	252	34	218		—	36 0	4,9	—	7,4	6,3
	—		—	—	—	—	—	—	—	—	—	—		—	—	—	—	—	—
	—		—	—	—	—	—	—	**7**	**252**	**34**	**218**	**0,00**	**—**	**36.0**	**4,9**	**—**	**7,4**	**6.3**
	—		—	—	—	—	—	—	—	—	—	—		—	—	—	—	—	—
	—		—	—	—	—	—	—	—	—	—	—		—	—	—	—	—	—
	—	—	—	—	—	—	—	—	—	—	—	—	—	—	—	—	—	—	—
	—		—	—	—	—	—	—	—	—	—	—		—	—	—	—	—	—
	—		—	—	—	—	—	—	—	—	—	—		—	—	—	—	—	—
	—		—	—	—	—	—	—	—	—	—	—		—	—	—	—	—	—
	—		—	—	—	—	—	—	—	—	—	—	—	—	—	—	—	—	—
	—		—	—	—	—	—	—	28	1.173	148	1.025		—	41,9	5,3	—	7,9	6,5
	—		—	—	—	—	—	—	—	—	—	—		—	—	—	—	—	—
	—		—	—	—	—	—	—	**28**	**1.173**	**148**	**1.025**	**0,01**	**—**	**41.9**	**5,3**	**—**	**7.9**	**6.5**
	—		—	—	—	—	—	—	13	390	59	331		—	30,0	4,5	—	6,6	6,0
	—		—	—	—	—	—	—	—	—	—	—		—	—	—	—	—	—
	—		—	—	—	—	—	—	**13**	**390**	**59**	**331**	**0,00**	**—**	**30.0**	**4.5**	**—**	**6.6**	**6.0**
	—		—	—	—	—	—	—	96	5.165	576	4.589		7.142	53,8	6,0	74,4	9,0	7,0
	—		—	—	—	—	—	—	—	—	—	—		—	—	—	—	—	—
	—	—	—	—	—	—	—	—	**96**	**5.165**	**576**	**4.589**	**0,03**	**7.142**	**53.8**	**6.0**	**74,4**	**9.0**	**7.0**
	—		—	—	—	—	—	—	**144**	**6.980**	**817**	**6.163**	**0.01**	**7.142**	**48,5**	**5,7**	**74,4**	**8,5**	**6.8**
	—		—	—	—	—	—	—	144	6.980	817	6.163		—	48,5	5,7	74,4	8,5	6.8
	—	—	—	—	—	—	—	—	—	—	—	—		7.142	—	—	—	—	—

Просо. Millet.

Уѣзды. Districts.	Посѣвная площадь 1898 г. въ десят. L'aire cultivée en 1898 en dessiatines.	Собрано. Récolte.	Посѣяно. Ensemencement.	Остат. за посѣв. Produit net. Весь. Absolu.	На 1 душу насел. об. п. Par habitant.	Собрано соломы. Récolte de la paille.	На казенную десятину. Par dessiatine. Собрано. Récolte.	Посѣяно. Ensemencement.	Соломы. Paille.	Урожай самъ. Rendement à.	Вѣсъ четв. Poids d'une tchetverte en pouds. Пуд.
		Пудовъ. Pouds.									
1	2	3	4	5	6	7	8	9	10	11	12
МИНСКАЯ.											
1. Минскій. кр. надѣльн.	—	—	—	—		—	—	—	—	—	—
владѣльч.	—	—	—	—		—	—	—	—	—	—
въ уѣздѣ	—	—	—	—	—	—	—	—	—	—	—
2. Бобруйскій. кр. надѣльн.	1.031	55.468	2.887	52.581		93.718	53,8	2,8	90,9	19,2	9,4
владѣльч.	736	38.198	1.325	36.873		38.346	51,9	1,8	52,1	28,8	10,0
въ уѣздѣ	1.767	93.666	4.212	89.454	0,40	132.064	53,0	2,4	74,7	22,1	9,6
3. Борисовскій. кр. надѣльн.	—	—	—	—		—	—	—	—	—	—
владѣльч.	—	—	—	—		—	—	—	—	—	—
въ уѣздѣ	—	—	—	—	—	—	—	—	—	—	—
4. Игуменскій. кр. надѣльн.	204	9.812	347	9.465		5.916	48,1	1,7	29,0	28,3	10,3
владѣльч.	102	4.345	238	4.107		5.426	42,6	2,3	53,2	18,5	9,7
въ уѣздѣ	306	14.157	585	13.572	0,06	11.342	46,3	1,9	37,1	24,4	10,1
5. Мозырскій. кр. надѣльн.	2.988	151.193	8.366	142.827		159.559	50,6	2,8	53,4	18,1	9,5
владѣльч.	334	11.156	802	10.354		14.596	33,4	2,4	43,7	13,9	9,6
въ уѣздѣ	3.322	162.349	9.168	153.181	0,88	174.155	48,9	2,8	52,4	17,5	9,5
6. Новогрудскій. кр. надѣльн.	1	54	3	51		67	53,5	2,5	67,4	21,4	9,7
владѣльч.	—	—	—	—		—	—	—	—	—	—
въ уѣздѣ	1	54	3	51	0,00	67	53.5	2,5	67,4	21,4	9,7
7. Пинскій. кр. надѣльн.	2.409	109.610	7.227	102.383		153.453	45,5	3,0	63,7	15,2	9,6
владѣльч.	482	17.304	1.350	15.954		20.630	35,9	2,8	42,8	12,8	9,0
въ уѣздѣ	2.891	126.914	8.577	118.337	0,58	174.083	43,9	3,0	60,2	14,6	9,5
8. Рѣчицкій. кр. надѣльн.	3.065	125.359	7.050	118.309		211.485	40,9	2,3	69,0	17,8	9,3
владѣльч.	938	40.897	1.970	38.927		43.898	43,6	2,1	46,8	20,8	10,0
въ уѣздѣ	4.003	166.256	9.020	157.236	0,72	255.383	41,5	2,3	63,8	18,0	9,5
9. Слуцкій. кр. надѣльн.	433	35.593	1.083	34.510		42.477	82,2	2,5	98,1	32,9	10,0
владѣльч.	70	3.360	154	3.206		5.642	48,0	2,2	80,6	21,8	10,0
въ уѣздѣ	503	38.953	1.237	37.716	0,16	48.119	77,4	2,5	95,7	31,0	10,0
Въ губерніи	12.793	602.349	32.802	569.547	0,29	795.213	47,1	2,6	60,5	18,1	9,6
кр. надѣльн.	10.131	487.089	26.963	460.126		666.675	48,1	2,7	65,8	17,8	9,5
владѣльч.	2.662	115.260	5.839	109.421		128.538	43,3	2,2	48,3	19,7	9,8
СЕМИРѢЧЕНСКАЯ.											
1. Вѣрненскій. кр. надѣльн.	16.601	1.636.859	26.562	1.610.297		730.444	98,6	1,6	44,0	61,6	8,1
владѣльч.	463	29.725	741	28.984		9.769	64,2	1,6	21,1	40,1	8,1
въ уѣздѣ	17.064	1.666.584	27.303	1.639.281	8,09	740.213	97,7	1,6	43,4	61,0	8,1
2. Джаркендскій. кр. надѣльн.	4.006	205.107	4.407	200.700		114.572	51,2	1,1	28,6	46,5	8,0
владѣльч.	290	17.400	522	16.878		8.700	60,0	1,8	30,0	33,3	8,0
въ уѣздѣ	4.296	222.507	4.929	217.578	2,04	123.272	51,8	1,1	28,7	45,1	8,0
3. Копальскій. кр. надѣльн.	2.510	180.469	3.514	176.955		92.368	71,9	1,4	36,8	51,4	8,2
владѣльч.	—	—	—	—		—	—	—	—	—	—
въ уѣздѣ	2.510	180.469	3.514	176.955	1,32	92.368	71,9	1,4	36,8	51,4	8,2
4. Лепсинскій. кр. надѣльн.	8.011	640.079	11.215	628.864		254.750	79,9	1,4	31,8	57,1	8,1
владѣльч.	616	42.073	801	41.272		7.515	68,3	1,3	12,2	52,5	8,1
въ уѣздѣ	8.627	682.152	12.016	670.136	3,75	262.265	79,1	1,4	30,4	56,8	8,1
5. Пишпекскій. кр. надѣльн.	12.096	778.982	22.982	756.000		379.814	64,4	1,9	31,4	33,9	8,0
владѣльч.	5.313	352.252	7.970	344.282		88.727	66,3	1,5	16,7	44,2	8,0
въ уѣздѣ	17.409	1.131.234	30.952	1.100.282	6,47	468.541	65,0	1,8	26,9	36,5	8,0
6. Пржевальскій. кр. надѣльн.	2.996	172.270	7.490	164.780		149.500	57,5	2,5	49,9	23,0	9,0
владѣльч.	1.381	92.941	1.933	91.008		20.025	67,3	1,4	14,5	48,1	8,1
въ уѣздѣ	4.377	265.211	9.423	255.788	1,82	169.525	60,6	2,2	38,7	28,1	8,7
Въ губерніи	54.283	4.148.157	88.137	4.060.020	4,35	1.856.184	76,4	1,6	34,2	47,1	8,1
кр. надѣльн.	46.220	3.613.766	76.170	3.537.596		1.721.448	78,2	1,6	37,2	47,4	8,2
владѣльч.	8.063	534.391	11.967	522.424		134.736	66,3	1,5	16,7	44,7	8,0

Кукуруза. Blé de maïs.

Уѣзды. Districts.	Посѣвная площадь 1898 г. въ десят. L'aire cultivée en 1898 en dessiatines.	Собрано. Récolte.	Посѣяно. Ensemencement.	Ост. за посѣв. Produit net. Весь. Absolu.	На 1 душу насел. об. п. Par habitant.	Собрано соломы. Récolte de la paille.	На казен. десятину. Par dessiatine. Собрано. Récolte.	Посѣяно. Ensemencement.	Соломы. Paille.	Урожай самъ. Rendement à.	Вѣсъ четв. Poids d'une chetverte en pouds. Пуд.
		Пудовъ. Pouds.									
1	1	2	3	4	5	6	7	8	9	10	11
МИНСКАЯ.											
1. Минскій. кр. надѣльн.	—	—	—	—		—	—	—	—	—	—
владѣльч.	—	—	—	—		—	—	—	—	—	—
въ уѣздѣ	—	—	—	—	—	—	—	—	—	—	—
2. Бобруйскій. кр. надѣльн.	—	—	—	—		—	—	—	—	—	—
владѣльч.	—	—	—	—		—	—	—	—	—	—
въ уѣздѣ	—	—	—	—	—	—	—	—	—	—	—
3. Борисовскій. кр. надѣльн.	—	—	—	—		—	—	—	—	—	—
владѣльч.	—	—	—	—		—	—	—	—	—	—
въ уѣздѣ	—	—	—	—	—	—	—	—	—	—	—
4. Игуменскій. кр. надѣльн.	—	—	—	—		—	—	—	—	—	—
владѣльч.	—	—	—	—		—	—	—	—	—	—
въ уѣздѣ	—	—	—	—	—	—	—	—	—	—	—
5. Мозырскій. кр. надѣльн.	—	—	—	—		—	—	—	—	—	—
владѣльч.	—	—	—	—		—	—	—	—	—	—
въ уѣздѣ	—	—	—	—	—	—	—	—	—	—	—
6. Новогрудскій. кр. надѣльн.	—	—	—	—		—	—	—	—	—	—
владѣльч.	—	—	—	—		—	—	—	—	—	—
въ уѣздѣ	—	—	—	—	—	—	—	—	—	—	—
7. Пинскій. кр. надѣльн.	—	—	—	—		—	—	—	—	—	—
владѣльч.	—	—	—	—		—	—	—	—	—	—
въ уѣздѣ	—	—	—	—	—	—	—	—	—	—	—
8. Рѣчицкій. кр. надѣльн.	—	—	—	—		—	—	—	—	—	—
владѣльч.	—	—	—	—		—	—	—	—	—	—
въ уѣздѣ	—	—	—	—	—	—	—	—	—	—	—
9. Слуцкій. кр. надѣльн.	—	—	—	—		—	—	—	—	—	—
владѣльч.	—	—	—	—		—	—	—	—	—	—
въ уѣздѣ	—	—	—	—	—	—	—	—	—	—	—
Въ губерніи	—	—	—	—	—	—	—	—	—	—	—
кр. надѣльн.	—	—	—	—		—	—	—	—	—	—
владѣльч.	—	—	—	—		—	—	—	—	—	—
СЕМИРѢЧЕНСКАЯ.											
1. Вѣрненскій. кр. надѣльн.	38	1.672	19	1.653		836	44,0	0,5	22,0	88,0	10,0
владѣльч.	—	—	—	—		—	—	—	—	—	—
въ уѣздѣ	38	1.672	19	1.653	0,01	836	44,0	0,5	22,0	88,0	10,0
2. Джаркендскій. кр. надѣльн.	—	—	—	—		—	—	—	—	—	—
владѣльч.	—	—	—	—		—	—	—	—	—	—
въ уѣздѣ	—	—	—	—	—	—	—	—	—	—	—
3. Копальскій. кр. надѣльн.	—	—	—	—		—	—	—	—	—	—
владѣльч.	—	—	—	—		—	—	—	—	—	—
въ уѣздѣ	—	—	—	—	—	—	—	—	—	—	—
4. Лепсинскій. кр. надѣльн.	—	—	—	—		—	—	—	—	—	—
владѣльч.	—	—	—	—		—	—	—	—	—	—
въ уѣздѣ	—	—	—	—	—	—	—	—	—	—	—
5. Пишпекскій. кр. надѣльн.	624	5.616	1.12	4.493		—	9,0	1,8	—	5,0	10,0
владѣльч.	—	—	—	—		—	—	—	—	—	—
въ уѣздѣ	624	5.616	1.12	4.493	0,03	—	9,0	1,8	—	5,0	10,0
6. Пржевальскій. кр. надѣльн.	—	—	—	—		—	—	—	—	—	—
владѣльч.	—	—	—	—		—	—	—	—	—	—
въ уѣздѣ	—	—	—	—	—	—	—	—	—	—	—
Въ губерніи	662	7.288	1.14	6.146	0,01	836	11,0	1,7	22,0	6,4	10,0
кр. надѣльн.	662	7.288	1.14	6.146		836	11,0	1,7	22,0	6,4	10,0
владѣльч.	—	—	—	—		—	—	—	—	—	—

Горохъ. Pois.

Уѣзды. Districts.	Посѣвная площадь 1898 г. въ десят. L'aire cultivée en 1898 en dessiatines.	Собрано. Récolte.	Посѣяно. Ensemencement.	Остат. за посѣв. Produit net. Весь. Absolu.	На 1 душу насел. об. п. Par habitant.	Собрано соломы. Récolte de la paille.	На каз. десят. Par dessiatine. Собрано. Récolte.	Посѣяно. Ensemencement.	Соломы. Paille.	Урожай самъ. Rendement à.	Вѣсъ четв. Poids d'une chetverte en pouds. Пуд.
		Пудовъ. Pouds.									
1	1	2	3	4	5	6	7	8	9	10	11
МИНСКАЯ.											
1. Минскій. кр. надѣльн.	1.565	64.635	14.085	50.550		138.033	41,3	9,0	88,2	4,6	9,9
владѣльч.	1.813	78.322	15.411	62.911		139.238	43,2	8,5	76,8	5,2	10,4
въ уѣздѣ	3.378	142.957	29.496	113.461	0,54	277.271	42,3	8,7	82,1	4,9	10,2
2. Бобруйскій. кр. надѣльн.	762	45.491	7.163	38.328		72.542	59,7	9,4	95,2	6,4	9,3
владѣльч.	887	38.762	7.451	31.311		64.308	43,7	8,4	72,5	5,2	10,0
въ уѣздѣ	1.649	84.253	14.614	69.639	0,31	136.850	51,1	8,9	83,0	5,9	9,6
3. Борисовскій. кр. надѣльн.	3.498	126.278	31.482	94.796		225.621	36,1	9,0	64,5	4,0	9,6
владѣльч.	1.452	62.291	12.487	49.804		101.930	42,9	8,6	70,2	5,0	9,4
въ уѣздѣ	4.950	188.569	43.969	144.600	0,64	327.551	38,1	8,9	66,0	4,3	9,5
4. Игуменскій. кр. надѣльн.	1.903	100.478	18.269	82.209		162.326	52,8	9,6	85,3	5,5	10,4
владѣльч.	1.773	90.132	16.489	73.643		114.181	51,4	9,3	64,4	5,5	9,7
въ уѣздѣ	3.676	190.610	34.758	155.852	0,66	276.507	51,9	9,5	75,2	5,5	10,3
5. Мозырскій. кр. надѣльн.	171	12.637	1.454	11.183		15.287	73,9	8,5	89,4	8,7	9,8
владѣльч.	89	4.245	712	3.533		4.192	47,7	8,0	47,1	6,0	10,0
въ уѣздѣ	260	16.882	2.166	14.716	0,08	19.479	64,9	8,3	74,9	7,8	9,8
6. Новогрудскій. кр. надѣльн.	1.652	115.144	14.868	100.276		161.235	69,7	9,0	97,6	7,7	9,7
владѣльч.	1.435	90.118	12.341	77.777		116.666	62,8	8,6	81,3	7,3	9,1
въ уѣздѣ	3.087	205.262	27.209	178.053	0,72	277.901	66,5	8,8	90,0	7,6	9,4
7. Пинскій. кр. надѣльн.	261	13.728	2.192	11.536		22.081	52,6	8,4	84,6	6,3	9,4
владѣльч.	209	7.817	1.505	6.312		9.426	37,4	7,2	45,1	5,2	9,4
въ уѣздѣ	470	21.545	3.697	17.848	0,09	31.507	45,8	7,9	67,0	5,8	9,4
8. Рѣчицкій. кр. надѣльн.	369	19.188	2.952	16.236		33.874	52,0	8,0	91,8	6,5	10,1
владѣльч.	205	11.624	1.681	9.943		18.553	56,7	8,2	90,5	6,9	10,2
въ уѣздѣ	574	30.812	4.633	26.179	0,12	52.427	53,7	8,1	91,3	6,6	10,1
9. Слуцкій. кр. надѣльн.	1.095	57.159	9.417	47.742		99.207	52,2	8,6	90,6	6,1	9,4
владѣльч.	1.012	56.267	8.400	47.867		71.444	55,6	8,3	70,6	6,7	9,5
въ уѣздѣ	2.107	113.426	17.817	95.609	0,39	170.651	53,8	8,5	81,0	6,3	9,4
Въ губерніи	20.151	994.316	178.359	815.957	0,42	1.570.144	49,3	8,9	77,9	5,5	9,7
кр. надѣльн.	11.276	554.738	101.882	452.856		930.206	49,2	9,0	82,5	5,4	9,8
владѣльч.	8.875	439.578	76.477	363.101		639.938	49,5	8,6	72,1	5,8	9,7
СЕМИРѢЧЕНСКАЯ.											
1. Вѣрненскій. кр. надѣльн.	871	106.872	6.097	100.775		33.446	122,7	7,0	38,4	17,5	8,0
владѣльч.	—	—	—	—		—	—	—	—	—	—
въ уѣздѣ	871	106.872	6.097	100.775	0,50	33.446	122,7	7,0	38,4	17,5	8,0
2. Джаркендскій. кр. надѣльн.	225	9.698	1.193	8.505		5.648	43,1	5,3	25,1	8,1	8,7
владѣльч.	36	1.728	270	1.458		2.610	48,0	7,5	72,5	6,4	10,0
въ уѣздѣ	261	11.426	1.463	9.963	0,09	8.258	43,8	5,6	31,6	7,8	8,1
3. Копальскій. кр. надѣльн.	28	1.117	154	963		980	39,9	5,5	35,0	7,2	8,5
владѣльч.	—	—	—	—		—	—	—	—	—	—
въ уѣздѣ	28	1.117	154	963	0,01	980	39,9	5,5	35,0	7,2	8,5
4. Лепсинскій. кр. надѣльн.	21	1.432	145	1.287		311	68,2	6,9	14,8	9,9	8,3
владѣльч.	—	—	—	—		—	—	—	—	—	—
въ уѣздѣ	21	1.432	145	1.287	0,01	311	68,2	6,9	14,8	9,9	8,3
5. Пишпекскій. кр. надѣльн.	568	24.197	3.862	20.335		11.530	42,6	6,8	20,3	6,3	10,0
владѣльч.	115	5.210	713	4.497		5.336	45,3	6,2	46,4	7,3	10,0
въ уѣздѣ	683	29.407	4.575	24.832	0,15	16.866	43,1	6,7	24,7	6,4	10,0
6. Пржевальскій. кр. надѣльн.	2.797	173.813	16.782	157.031		89.784	62,5	6,0	32,1	10,4	8,4
владѣльч.	2.172	119.894	14.987	104.907		113.596	55,2	6,9	52,3	8,0	9,2
въ уѣздѣ	4.969	293.707	31.769	261.938	1,86	203.380	59,1	6,4	40,9	9,2	8,7
Въ губерніи	6.833	443.961	44.203	399.758	0,43	263.241	65,0	6,5	38,5	10,0	8,6
кр. надѣльн.	4.510	317.129	28.233	288.896		141.699	70,3	6,3	31,4	11,2	8,4
владѣльч.	2.323	126.832	15.970	110.862		121.542	54,6	6,9	52,3	7,9	9,2

УѢЗДЫ. DISTRICTS.	Чечевица. Lentille.											Бобы. Féves.										
	Посѣвная площадь 1898 г. въ десят. L'aire cultivée en 1898 en dessiatines.	Собрано. Récolte.	Посѣяно. Ensemencement.	Ост. за посѣвомъ. Produit net. Весь. Absolu.	Ост. за посѣвомъ. Produit net. На 1 душу насел. об. п. Par habitant.	Собрано соломы. Récolte de la paille.	На казен. десятину. Par dessiatine. Собрано. Récolte.	На казен. десятину. Par dessiatine. Посѣяно. Ensemencement.	На казен. десятину. Par dessiatine. Соломы. Paille.	Урожай самъ. Rendement à.	Вѣсъ четв. Poids d'une tchetverte en pouds.	Посѣвная площадь 1898 г. въ десят. L'aire cultivée en 1898 en dessiatines.	Собрано. Récolte.	Посѣяно. Ensemencement.	Ост. за посѣв. Produit net. Весь. Absolu.	Ост. за посѣв. Produit net. На 1 душу насел. об. п. Par habitant.	Собрано соломы. Récolte de la paille.	На казен. дес. Par dessiatine. Собрано. Récolte.	На казен. дес. Par dessiatine. Посѣяно. Ensemencement.	На казен. дес. Par dessiatine. Соломы. Paille.	Урожай самъ. Rendement à.	Вѣсъ четв. Poids d'une tchetverte en pouds.
		Пудовъ. Pouds.									Пуд.		Пудовъ.					Pouds.					Пуд.
1	2	3	4	5	6	7	8	9	10	11	12	1	2	3	4	5	6	7	8	9	10	11
МИНСКАЯ.																						
1. Минскій. кр. надѣльн.	129	2.915	1.161	1.754		3.006	22,6	9,0	23,3	2,5	10,0	358	16.683	3.222	13.461		26.349	46,6	9,0	73,6	5,2	10,0
владѣльч.	21	1.098	185	913		1.365	52,3	8,8	65,0	5,9	10,0	209	3.135	1.881	1.254		3.762	15,0	9,0	18,0	1,7	10,0
въ уѣздѣ	**150**	**4.013**	**1.346**	**2.667**	0,01	**4.371**	**26,8**	**9,0**	**29,1**	**3,0**	**10,0**	**567**	**19.818**	**5.103**	**14.715**	0.08	**30.111**	**35,0**	**9,0**	**53,1**	**3,9**	**10,0**
2. Бобруйскій. кр. надѣльн.	94	5.424	1.137	4.287		7.755	57,7	12,1	82,5	4,8	9,5	116	8.584	1.102	7.482		9.280	74,0	9,5	80,0	7,8	9,5
владѣльч.	17	816	204	612		850	48,0	12,0	50,0	4,0	10,0	29	1.740	270	1.470		1.450	60,0	9,3	50,0	6,4	11,0
въ уѣздѣ	**111**	6.240	**1.341**	**4.899**	0,02	**8.605**	**56,2**	**12,1**	**77,5**	**4,7**	**9,6**	**145**	**10.324**	**1.372**	**8.952**	0,04	**10.730**	**71,2**	**9,5**	**75,0**	**7,5**	**9,7**
3. Борисовскій. кр. надѣльн.	—	—	—	—		—	—	—	—	—	—	923	56.580	10.061	46.519		57.595	61,3	10,9	62,4	5,6	9,7
владѣльч.	6	307	52	255		382	51,2	8,7	63,7	5,9	10,4	167	9.519	1.820	7.699		15.030	57,0	10,9	90,0	5,2	8,7
въ уѣздѣ	**6**	**307**	**52**	**255**	0,00	**382**	**51,2**	**8,7**	**63,7**	**5,9**	**10,4**	**1.090**	**66.099**	**11.881**	**54.218**	0,24	**72.625**	**60,6**	**10,9**	**66,7**	**5,6**	**9,5**
4. Игуменскій. кр. надѣльн.	23	966	283	683		1.610	42,0	12,3	70,0	3,4	10,7	121	6.728	1.234	5.494		8.712	55,6	10,2	72,0	5,5	12,0
владѣльч.	50	2.275	430	1.845		2.860	45,5	8,6	57,2	5,3	10,1	114	5.563	1.174	4.389		7.980	48,8	10,3	70,0	4,7	10,0
въ уѣздѣ	**73**	**3.241**	**713**	**2.528**	0,01	**4.470**	**44,4**	**9,8**	**61,2**	**4,5**	**10,3**	**235**	**12.291**	**2.408**	**9.883**	0,04	**16.692**	**52,3**	**10,2**	**71,0**	**5,1**	**11,0**
5. Мозырскій. кр. надѣльн.	153	9.731	1.744	7.987		13.449	63,6	11,4	87,9	5,6	9,3	22	462	116	346		1.373	42,0	10,5	62,4	4,0	10,0
владѣльч.	—	—	—	—		—	—	—	—	—	—	—	—	—	—		—	—	—	—	—	—
въ уѣздѣ	**153**	**9.731**	**1.744**	**7.987**	0,05	**13.449**	**63,6**	**11,4**	**87,9**	**5,6**	**9,3**	**22**	**462**	**116**	**346**	0,00	**1.373**	**42,0**	**10,5**	**62,4**	**4,0**	**10,0**
6. Новогрудскій. кр. надѣльн.	162	7.776	1.588	6.188		10.157	48,0	9,8	62,7	4,9	9,4	146	8.395	774	7.621		7.300	57,5	5,3	50,0	10,9	8,5
владѣльч.	17	1.020	119	901		1.020	60,0	7,0	60,0	8,6	10,4	20	904	198	706		1.140	45,2	9,9	57,0	4,6	9,9
въ уѣздѣ	**179**	**8.796**	**1.707**	**7.089**	0,03	**11.177**	**49,1**	**9,5**	**62,4**	**5,2**	**9,6**	**166**	**9.299**	**972**	**8.327**	0,03	**8.440**	**56,0**	**5,9**	**50,8**	**9,6**	**8,6**
7. Пинскій. кр. надѣльн.	120	6.060	900	5.160		8.496	50,5	7,5	70,8	6,7	8,4	286	20.849	2.402	18.447		12.870	72,9	8,4	45,0	8,7	9,6
владѣльч.	6	247	48	199		420	41,3	8,0	70,0	5,2	10,0	18	1.197	153	1.044		1.125	66,5	8,5	62,5	7,8	9,8
въ уѣздѣ	**126**	**6.307**	**948**	**5.359**	0,03	**8.916**	**51,5**	**7,5**	**70,8**	**6,7**	**8,5**	**304**	**22.046**	**2.555**	**19.491**	0,10	**13.995**	**72,5**	**8,4**	**46,0**	**8,6**	**9,6**
8. Рѣчицкій. кр. надѣльн.	116	7.934	1.311	6.623		7.656	68,4	11,3	66,0	6,0	9,8	123	4.920	1.058	3.862		9.840	40,0	8,6	80,0	4,6	10,0
владѣльч.	—	—	—	—		—	—	—	—	—	—	—	—	—	—		—	—	—	—	—	—
въ уѣздѣ	**116**	**7.934**	**1.311**	**6.623**	0,03	**7.656**	**68,4**	**11,3**	**66,0**	**6,0**	**9,8**	**123**	**4.920**	**1.058**	**3.862**	0,02	**9.840**	**40,0**	**8,6**	**80,0**	**4,6**	**10,0**
9. Слуцкій. кр. надѣльн.	71	852	724	128		852	12,0	10,2	12,0	1,2	12,9	99	8.276	782	7.494		3.584	83,6	7,9	36,2	10,6	10,0
владѣльч.	9	540	72	468		720	60,0	8,0	80,0	7,5	12,0	39	1.903	378	1.525		2.258	48,8	9,7	57,9	5,0	9,9
въ уѣздѣ	**80**	**1.392**	**796**	**596**	0,00	**1.572**	**17,4**	**9,9**	**19,6**	**1,7**	**12,0**	**138**	**10.179**	**1.160**	**9.019**	0,04	**5.842**	**73,7**	**8,4**	**42,3**	**8,7**	**10,0**
Въ губерніи.	**995**	**47.961**	**9.958**	**38.003**	**0,02**	**60.598**	**49,1**	**9,3**	**60,9**	**5,3**	**9,6**	**2.790**	**155.438**	**26.625**	**128.813**	**0,07**	**169.648**	**55,7**	**9,5**	**60,8**	**5,8**	**9,7**
кр. надѣльн.	868	41.658	8.848	32.810		52.981	49,1	9,4	61,0	5,2	9,4	2.194	131.477	20.751	110.726		136.903	59,9	9,5	62,4	6,3	9,7
владѣльч.	127	6.303	1.110	5.193		7.617	49,6	8,7	60,0	5,7	11,0	596	23.961	5.874	18.087		32.745	40,2	9,9	56,6	4,1	9,5
СЕМИРѢЧЕНСКАЯ.																						
1. Вѣрненскій. кр. надѣльн.	—	—	—	—		—	—	—	—	—	—	—	—	—	—		—	—	—	—	—	—
владѣльч.	—	—	—	—		—	—	—	—	—	—	—	—	—	—		—	—	—	—	—	—
въ уѣздѣ	—	—	—	—	—	—	—	—	—	—	—	—	—	—	—	—	—	—	—	—	—	—
2. Джаркендскій. кр. надѣльн.	—	—	—	—		—	—	—	—	—	—	—	—	—	—		—	—	—	—	—	—
владѣльч.	—	—	—	—		—	—	—	—	—	—	—	—	—	—		—	—	—	—	—	—
въ уѣздѣ	—	—	—	—	—	—	—	—	—	—	—	—	—	—	—	—	—	—	—	—	—	—
3. Копальскій. кр. надѣльн.	—	—	—	—		—	—	—	—	—	—	—	—	—	—		—	—	—	—	—	—
владѣльч.	—	—	—	—		—	—	—	—	—	—	—	—	—	—		—	—	—	—	—	—
въ уѣздѣ	—	—	—	—	—	—	—	—	—	—	—	—	—	—	—	—	—	—	—	—	—	—
4. Лепсинскій. кр. надѣльн.	—	—	—	—		—	—	—	—	—	—	—	—	—	—		—	—	—	—	—	—
владѣльч.	—	—	—	—		—	—	—	—	—	—	—	—	—	—		—	—	—	—	—	—
въ уѣздѣ	—	—	—	—	—	—	—	—	—	—	—	—	—	—	—	—	—	—	—	—	—	—
5. Пишпекскій. кр. надѣльн.	—	—	—	—		—	—	—	—	—	—	—	—	—	—		—	—	—	—	—	—
владѣльч.	—	—	—	—		—	—	—	—	—	—	—	—	—	—		—	—	—	—	—	—
въ уѣздѣ	—	—	—	—	—	—	—	—	—	—	—	—	—	—	—	—	—	—	—	—	—	—
6. Пржевальскій. кр. надѣльн.	—	—	—	—		—	—	—	—	—	—	—	—	—	—		—	—	—	—	—	—
владѣльч.	—	—	—	—		—	—	—	—	—	—	—	—	—	—		—	—	—	—	—	—
въ уѣздѣ	—	—	—	—	—	—	—	—	—	—	—	—	—	—	—	—	—	—	—	—	—	—
Въ губерніи.	—	—	—	—		—	—	—	—	—	—	—	—	—	—		—	—	—	—	—	—
кр. надѣльн.	—	—	—	—		—	—	—	—	—	—	—	—	—	—		—	—	—	—	—	—
владѣльч.	—	—	—	—		—	—	—	—	—	—	—	—	—	—		—	—	—	—	—	—

УѢЗДЫ. DISTRICTS.	Картофель. Pommes de terre.									
	Посѣвная площадь 1898 г. въ десят. L'aire cultivée en 1898 en dessiatines.	Собрано. Récolte.	Посѣяно. Ensemencement.	Остат. за посѣв. Produit net. Весь. Absolu.	Остат. за посѣв. Produit net. На 1 душу насел. об. п. Par habitant.	На каз. десят. Par dessiatine. Собрано. Récolte.	На каз. десят. Par dessiatine. Посѣяно. Ensemencement.	Урожай самъ. Rendement à.	Вѣсъ чет. Poids d'une tchetverte en pouds.
		Пудовъ. Pouds.							Пуд.
1	1	2	3	4	5	6	7	8	9
МИНСКАЯ.									
1. Минскій. кр. надѣльн.	5.819	2.275.229	503.344	1.771.885		391,0	86,5	4,5	10,5
владѣльч.	8.299	3.887.252	703.755	3.183.497		468,4	84,8	5,5	10,6
въ уѣздѣ	**14.118**	**6.162.481**	**1.207.099**	**4.955.382**	26,01	**436,5**	**85,5**	**5,1**	**10,6**
2. Бобруйскій. кр. надѣльн.	10.002	5.270.054	871.174	4.398.880		526,9	87,1	6,1	10,1
владѣльч.	6.455	3.266.876	604.834	2.662.042		506,1	93,7	5,4	10,3
въ уѣздѣ	**16.457**	**8.536.930**	**1.476.008**	**7.060.922**	31,42	**518,7**	**89,7**	**5,8**	**10,2**
3. Борисовскій. кр. надѣльн.	10.054	3.582.240	967.195	2.615.045		356,3	96,2	3,7	9,9
владѣльч.	*5.588*	2.148.586	501.802	1.646.784		384,5	89,8	4,3	9,0
въ уѣздѣ	**15.642**	**5.730.826**	**1.468.997**	**4.261.829**	18.74	**366,4**	**93,9**	**3,9**	**9,5**
4. Игуменскій. кр. надѣльн.	8.812	2.679.729	819.516	1.860.213		304,1	93,0	3,3	10,7
владѣльч.	6.944	3.699.763	731.900	2.967.863		532,8	105,4	5,1	9,9
въ уѣздѣ	**15.756**	**6.379.492**	**1.551.416**	**4.828.076**	20,41	**404,9**	**98,5**	**4,1**	**10,2**
5. Мозырскій. кр. надѣльн.	8.233	3.571.475	689.102	2.882.373		433,8	83,7	5,2	10,0
владѣльч.	2.425	1.157.453	208.793	948.660		477,3	86,1	5,5	9,7
въ уѣздѣ	**10.658**	**4.728.928**	**897.895**	**3.831.033**	22,08	**443,7**	**84,2**	**5,3**	**9,9**
6. Новогрудскій. кр. надѣльн.	9.426	4.088.999	788.956	3.300.043		433,8	83,7	5,2	10,0
владѣльч.	4.802	2.291.995	388.482	1.903.513		477,3	80,9	5,9	9,7
въ уѣздѣ	**14.228**	**6.380.994**	**1.177.438**	**5.203.556**	21,01	**448,4**	**82,8**	**5,4**	**9,9**
7. Пинскій. кр. надѣльн.	7.790	3.849.818	616.968	3.232.850		494,2	79,2	6,2	9,8
владѣльч.	*3.520*	2.066.592	389.312	1.677.280		587,1	110,6	5,3	10,1
въ уѣздѣ	**11.310**	**5.916.410**	**1.006.280**	**4.910.130**	23,95	**523,1**	**89,0**	**5,9**	**9,9**
8. Рѣчицкій. кр. надѣльн.	11.620	5.783.274	894.740	4.888.534		497,7	77,0	6,5	10,4
владѣльч.	5.015	2.799.373	515.032	2.284.341		558,2	102,1	5,5	10,0
въ уѣздѣ	**16.635**	**8.582.647**	**1.409.772**	**7.172.875**	33,02	**515,9**	**84,7**	**6,1**	**10,3**
9. Слуцкій. кр. надѣльн.	10.158	5.591.979	1.032.053	4.559.926		550,5	101,6	5,4	10,0
владѣльч.	5.281	3.191.836	581.966	2.609.870		604,4	110,2	5,5	9,0
въ уѣздѣ	**15.439**	**8.783.815**	**1.614.019**	**7.169.796**	17,20	**569,6**	**104,5**	**5,5**	**9,6**
Въ губерніи.	**130.243**	**61.202.523**	**11.808.924**	**49.393.599**	**25,14**	**469,9**	**90,7**	**5,2**	**10,0**
кр. надѣльн.	81.914	36.692.797	7.183.048	29.509.749		447,9	87,7	5,1	10,1
владѣльч.	48.329	24.509.726	4.625.876	19.883.850		507,1	95,7	5,3	9,8
СЕМИРѢЧЕНСКАЯ.									
1. Вѣрненскій. кр. надѣльн.	*258*	87.901	13.029	74.872		340,7	50,5	6,7	8,0
владѣльч.	—	—	—	—		—	—	—	—
въ уѣздѣ	***258***	**87.901**	**13.029**	**74.872**	0,37	**340,7**	**50,5**	**6,7**	**8,0**
2. Джаркендскій. кр. надѣльн.	*238*	94.415	12.114	82.301		396,7	50,9	7,8	8,0
владѣльч.	*11*	2.485	561	1.924		225,9	51,0	4,4	10,0
въ уѣздѣ	***249***	**96.900**	**12.675**	**84.225**	0,79	**393,2**	**50,9**	**7,7**	**8,0**
3. Копальскій. кр. надѣльн.	*86*	21.569	3.371	18.198		250,8	39,2	6,4	8,0
владѣльч.	—	—	—	—		—	—	—	—
въ уѣздѣ	***86***	**21.569**	**3.371**	**18.198**	0,14	**250,8**	**39,2**	**6,4**	**8,0**
4. Лепсинскій. кр. надѣльн.	*227*	70.552	9.897	60.655		310,8	43,6	7,1	7,4
владѣльч.	—	—	—	—		—	—	—	—
въ уѣздѣ	***227***	**70.552**	**9.897**	**60.655**	0,34	**310,8**	**43,6**	**7,1**	**7,4**
5. Пишпекскій. кр. надѣльн.	*292*	217.540	12.906	204.634		745,0	44,2	16,9	9,5
владѣльч.	*3*	2.124	134	1.990		708,0	44,6	15,9	10,0
въ уѣздѣ	***295***	**219.664**	**13.040**	**206.624**	1,21	**744,6**	**44,2**	**16,8**	**9,5**
6. Пржевальскій. кр. надѣльн.	*220*	100.936	9.130	91.806		458,8	41,5	11,1	9,0
владѣльч.	*88*	26.400	4.400	22.000		300,0	50,0	6,0	9,0
въ уѣздѣ	***308***	**127.336**	**13.530**	**113.806**	0,81	**413,4**	**43,9**	**9,4**	**9,0**
Въ губерніи.	***1.423***	**623.922**	**65.542**	**558.380**	**0,60**	**438,5**	**46,1**	**9,4**	**8,6**
кр. надѣльн.	*1.321*	592.913	60.447	532.466		448,8	45,8	9,8	8,6
владѣльч.	*102*	31.009	5.095	25.914		304,0	50,0	6,1	9,1

УѢЗДЫ. DISTRICTS.	Посѣвная площадь 1898 г. въ десят. L'aire cultivée en 1898 en dessiatines.	Ленъ. Lin.								
		Собрано. Récolte.	Посѣяно. Ensemencement.	Остатокъ за посѣв. Produit net.	Собрано волокна. Quantité de filaments.	На казен. десятину. Par dessiatine.			Урожай самъ. Rendement à.	Вѣсъ четв. Poids d'une tchetverte en pouds.
						Собрано. Récolte.	Посѣяно. Ensemencement.	Волокна. Filaments.		
		Пудовъ. Poud s.								Пудовъ.
1	2	3	4	5	6	7	8	9	10	11
МИНСКАЯ.										
1. Минскій. кр. надѣльн.	1.129	32.967	9.597	23.370	31.160	29,2	8,5	27,6	3,4	10,
1. Минскій. владѣльч.	1.242	44.588	8.942	35.646	27.200	35,9	7,2	21,9	5,0	9,
въ уѣздѣ	**2.371**	**77.555**	**18.539**	**59.016**	**58.360**	**32,7**	**7,8**	**24,6**	**4,2**	**9,**
2. Бобруйскій. кр. надѣльн.	2.413	96.279	22.924	73.355	74.079	39,9	9,5	30,7	4,2	9,
2. Бобруйскій. владѣльч.	969	23.934	8.043	15.891	26.648	24,7	8,3	27,5	3,0	9,
въ уѣздѣ	**3.382**	**120.213**	**30.967**	**89.246**	**100.727**	**35,6**	**9,2**	**29,8**	**3,9**	**9,**
3. Борисовскій. кр. надѣльн.	2.328	68.210	20.486	47.724	62.856	29,3	8,8	27,0	3,3	9,
3. Борисовскій. владѣльч.	711	16.637	4.124	12.513	15.144	23,4	5,8	21.3	4,0	8,
въ уѣздѣ	**3.039**	**84.847**	**24.610**	**60.237**	**78.000**	**27,9**	**8,1**	**25,7**	**3,4**	**9,**
4. Игуменскій. кр. надѣльн.	1.913	65.233	17.217	48.016	55.860	34,1	9,0	29,2	3,8	9,
4. Игуменскій. владѣльч.	864	22.378	6.048	16.330	15.120	25,9	7,0	17,5	3,7	8,
въ уѣздѣ	**2.777**	**87.611**	**23.265**	**64.346**	**70.980**	**31,5**	**8,4**	**25,6**	**3,8**	**8,**
5. Мозырскій. кр. надѣльн.	1.408	58.995	11.264	47.731	38.298	41,9	8,0	27,2	5,2	9,
5. Мозырскій. владѣльч.	175	7.350	1.400	5.950	2.975	42,0	8,0	17,0	5,3	10,
въ уѣздѣ	**1.583**	**66.345**	**12.664**	**53.681**	**41.273**	**41,9**	**8,0**	**26,1**	**5,2**	**9,**
6. Новогрудскій. кр. надѣльн.	2.140	97.156	20.544	76.612	74.686	45,4	9,6	34,9	4,6	9,
6. Новогрудскій. владѣльч.	439	11.414	4.346	7.068	12.731	26,0	9,9	29,0	2,6	10,
въ уѣздѣ	**2.579**	**108.570**	**24.890**	**83.680**	**87.417**	**42,1**	**9,6**	**33,9**	**4,4**	**9,**
7. Пинскій. кр. надѣльн.	1.649	70.412	19.128	51.284	46.997	42,7	11,6	28,5	3,7	9,
7. Пинскій. владѣльч.	228	7.159	1.915	5.244	8.915	31,4	8,4	39,1	3,7	10,
въ уѣздѣ	**1.877**	**77.571**	**21.043**	**56.528**	**55.912**	**41,3**	**11,2**	**29,8**	**3,7**	**11,**
8. Рѣчицкій. кр. надѣльн.	1.787	47.534	13.939	33.595	35.204	26,6	7,8	19,7	3,4	9,
8. Рѣчицкій. владѣльч.	254	6.426	2.642	3.784	4.572	25,3	10,4	18,0	2,5	10,
въ уѣздѣ	**2.041**	**53.960**	**16.581**	**37.379**	**39.776**	**26,4**	**8,1**	**19,5**	**3,3**	**9,**
9. Слуцкій. кр. надѣльн.	2.273	92.738	23.867	68.871	58.643	40,8	10,5	25,8	3,9	10,
9. Слуцкій. владѣльч.	659	29.589	6.524	23.065	16.739	44,9	9,9	25,4	4,5	10,
въ уѣздѣ	**2.932**	**122.327**	**30.591**	**91.936**	**75.382**	**41,7**	**10,4**	**25,7**	**4,0**	**10,**
Въ губерніи	**22.581**	**798.999**	**202.950**	**596.049**	**607.827**	**35,4**	**9,0**	**26,9**	**3,9**	**9,**
кр. надѣльн.	17.040	629.524	158.966	470.558	477.783	36,9	9,3	28,0	4,0	9,
владѣльч.	5.541	169.475	43.984	125.491	130.044	30,6	7,9	23,5	3,9	9,
СЕМИРѢЧЕНСКАЯ.										
1. Вѣрненскій. кр. надѣльн.	*135*	5.292	743	4.549	2.903	39,2	5,5	21,5	7,1	8,0
1. Вѣрненскій. владѣльч.	—	—	—	—	—	—	—	—	—	—
въ уѣздѣ	***135***	**5.292**	**743**	**4.549**	**2.903**	**39,2**	**5,5**	**21,5**	**7,1**	**8,0**
2. Джаркендскій. кр. надѣльн.	*44*	849	220	629	444	19,3	5,0	10,1	3,9	7,
2. Джаркендскій. владѣльч.	*22*	605	99	506	735	27,5	4,5	33,4	6,1	7,
въ уѣздѣ	***66***	**1.454**	**319**	**1.135**	**1.179**	**22,0**	**4,8**	**17,9**	**4,6**	**7,**
3. Копальскій. кр. надѣльн.	*78*	3.198	585	2.613	2.176	41,0	7,5	27,9	5,5	8,
3. Копальскій. владѣльч.	—	—	—	—	—	—	—	—	—	—
въ уѣздѣ	***78***	**3.198**	**585**	**2.613**	**2.176**	**41,0**	**7,5**	**27,9**	**5,5**	**8,**
4. Лепсинскій. кр. надѣльн.	*120*	3.852	828	3.024	2.976	32,1	6,9	24,8	4,7	8,
4. Лепсинскій. владѣльч.	—	—	—	—	—	—	—	—	—	—
въ уѣздѣ	***120***	**3.852**	**828**	**3.024**	**2.976**	**32,1**	**6,9**	**24,8**	**4,7**	**8,**
5. Пишпекскій. кр. надѣльн.	*556*	26.021	2.002	24.019	13.177	46,8	3,6	23,7	13,0	10,
5. Пишпекскій. владѣльч.	*196*	7.840	706	7.134	4.704	40,0	3,6	24,0	11,1	10,
въ уѣздѣ	***752***	**33.861**	**2.708**	**31.153**	**17.881**	**45,0**	**3,6**	**23,8**	**12,5**	**10,**
6. Пржевальскій. кр. надѣльн.	*794*	33.586	2.700	30.886	4.843	42,3	3,4	6,1	12,4	9,
6. Пржевальскій. владѣльч.	*568*	19.198	2.329	16.869	16.302	33,8	4,1	28,7	8,2	8,
въ уѣздѣ	***1.362***	**52.784**	**5.029**	**47.755**	**21.145**	**38,8**	**3,7**	**15,5**	**10,5**	**9,**
Въ губерніи	***2.513***	**100.441**	**10.212**	**90.229**	**48.260**	**40,0**	**4,1**	**19,2**	**9,8**	**9,**
кр. надѣльн.	*1.727*	72.798	7.078	65.720	26.519	42,2	4,1	15,4	10,3	9,
владѣльч.	*786*	27.643	3.134	24.509	21.741	35,2	4,0	27,7	8,8	9,

Посѣвная площадь 1898 г. въ десят. L'aire cultivée en 1898 r. en dessiatines.	Конопля. Chanvre.								
	Собрано. Récolte.	Посѣяно. Ensemencement.	Остатокъ. Produit net.	Собрано волокна. Quantité de filaments.	На казен. десятину. Par dessiatine.			Урожай самъ. Rendement à.	Вѣсъ четв. Poids d'une tchetverte en pouds.
					Собрано. Récolte.	Посѣяно. Ensemencement.	Волокна. Filaments.		
	Пудовъ. Poud s.								Пудовъ.
1	2	3	4	5	6	7	8	9	01
278	6.422	2.196	4.226	5.477	23,1	7,9	19,7	2,9	8,6
160	3.408	1.280	2.128	2.160	21,3	8,0	13,5	2,7	8,0
438	**9.830**	**3.476**	**6.354**	**7.637**	**22,4**	**7,9**	**17,4**	**2,8**	**8,4**
509	14.252	3.614	10.638	22.294	28,0	7,1	43,8	3,9	6,6
170	2.601	731	1.870	1.955	15,3	4,3	11,5	3,5	8,0
679	**16.853**	**4.345**	**12.508**	**24.249**	**24,8**	**6,4**	**35,7**	**3,9**	**6,8**
747	20.767	5.752	15.015	17.181	27,8	7,7	23,0	3,6	7,5
157	4.046	1.601	2.445	4.851	26,4	10,2	30,9	2,5	6,0
904	**24.813**	**7.353**	**17.460**	**22.032**	**27,4**	**8,1**	**24,3**	**3,4**	**7,2**
322	12.365	2.351	10.014	15.971	38,4	7,3	49,6	5,3	8,0
207	1.925	828	1.097	4.968	9,3	4,0	24,0	2,3	8,5
529	**14.290**	**3.179**	**11.111**	**20.939**	**27,0**	**6,0**	**39,6**	**4,5**	**8,1**
816	28.478	6.202	22.276	36.556	34,9	7,6	44,8	4,6	7,2
61	732	366	366	488	12,0	6,0	8,0	2,0	7,9
877	**29.210**	**6.568**	**22.642**	**37.044**	**33,0**	**7,5**	**42,2**	**4,4**	**7,2**
245	9.678	1.887	7.791	12.079	39,5	7,7	49,3	5,1	7,5
47	1.753	296	1.457	564	37,3	6,3	12,0	6,0	10,0
292	**11.431**	**2.183**	**9.248**	**12.643**	**39,1**	**7,5**	**43,3**	**5,2**	**7,8**
656	26.371	6.363	20.008	32.997	40,2	9,7	50,3	4,1	6,6
52	1.456	395	1.061	998	28,0	7,6	19,2	3,7	7,4
708	**27.827**	**6.758**	**21.069**	**33.995**	**39,3**	**9,5**	**48,1**	**4,1**	**6,6**
1.032	17.750	6.605	11.145	20.227	17,2	6,4	19,6	2,7	6,5
74	1.576	444	1.132	1.946	21,3	6,0	26,3	3,6	7,0
1.106	**19.326**	**7.049**	**12.277**	**22.173**	**17,5**	**6,4**	**20,0**	**2,7**	**6,5**
390	14.625	2.925	11.700	12.285	37,5	7,5	31,5	5,0	8,0
65	3.120	520	2.600	1.482	48,0	8,0	22,8	6,0	7,7
455	**17.745**	**3.445**	**14.300**	**13.767**	**39,0**	**7,6**	**30,3**	**5,1**	**7,9**
5.988	**171.325**	**44.356**	**126.969**	**194.479**	**28,6**	**7,4**	**32,5**	**3,9**	**7,2**
4.995	150.708	37.895	112.813	175.067	30,2	7,6	35,0	4,0	7,2
993	20.617	6.461	14.156	19.412	20,8	6,5	19,5	3,2	7,5
116	3.712	615	3.097	5.034	32,0	5,3	43,4	6,0	7,0
—	—	—	—	—	—	—	—	—	—
116	**3.712**	**615**	**3.097**	**5.034**	**32,0**	**5,3**	**43,4**	**6,0**	**7,0**
8	202	50	152	240	25,3	6,3	30,0	4,0	6,5
2	45	13	32	55	22,4	6,4	27,6	3,5	6,5
10	**247**	**63**	**184**	**295**	**24,7**	**6,3**	**29,5**	**3,9**	**6,5**
74	1.561	525	1.036	1.606	21,1	7,1	21,7	3,0	8,0
—	—	—	—	—	—	—	—	—	—
74	**1.561**	**525**	**1.036**	**1.606**	**21,1**	**7,1**	**21,7**	**3,0**	**8,0**
129	2.851	1.045	1.806	3.548	22,1	8,1	27,5	2,7	6,0
97	2.018	805	1.213	2.561	20,8	8,3	26,4	2,5	6,5
226	**4.869**	**1.850**	**3.019**	**6.109**	**21,5**	**8,2**	**27,0**	**2,6**	**6,2**
69	2.884	552	2.332	2.539	41,8	8,0	36,8	5,2	6,0
15	293	126	167	378	19,5	8,4	25,2	2,3	7,0
84	**3.177**	**678**	**2.499**	**2.917**	**37,8**	**8,1**	**34,7**	**4,7**	**6,1**
98	2.813	588	2.225	2.244	28,7	6,0	22,9	4,8	7,5
—	—	—	—	—	—	—	—	—	—
98	**2.813**	**588**	**2.225**	**2.244**	**28,7**	**6,0**	**22,9**	**4,8**	**7,5**
608	**16.379**	**4.319**	**12.060**	**18.205**	**26,9**	**7,1**	**29,9**	**3,8**	**6,7**
494	14.023	3.375	10.648	15.211	28,4	6,8	30,8	4,2	6,7
114	2.356	944	1.412	2.994	20,7	8,3	26,3	2,4	6,6

УѢЗДЫ. DISTRICTS.	Яровая рожь. Seigle de printemps.											Яровая пшеница. Froment de printemps.											
	Посѣвная площадь 1898 г. въ десят. L'aire cultivée en 1898 en dessiatines.	Собрано. Récolte.	Посѣяно. Ensemencement.	Остат. за посѣв. Produit net. Весь. Absolu.	Остат. за посѣв. Produit net. На 1 душу насел. об. п. Par habitant.	Собрано соломы. Récolte de la paille.	На казенную десятину. Par dessiatine. Собрано. Récolte.	На казенную десятину. Par dessiatine. Посѣяно. Ensemencement.	На казенную десятину. Par dessiatine. Соломы. Paille.	Урожай самъ. Rendement à.	Вѣсъ четв. Poids d'une tchverte en pouds.	Посѣвная площадь 1898 г. въ десят. L'aire cultivée en 1898 en dessiatines.	Собрано. Récolte.	Посѣяно. Ensemencement.	Ост. за посѣвомъ Produit net. Весь. Absolu.	Ост. за посѣвомъ Produit net. На 1 душу насел. об. п. Par habitant.	Собрано соломы. Récolte de la paille.	На казен. десят. Par dessiatine. Собрано. Récolte.	На казен. десят. Par dessiatine. Посѣяно. Ensemencement.	На казен. десят. Par dessiatine. Соломы. Paille.	Урожай самъ. Rendement à.	Вѣсъ четв. Poids d'une chetverte en pouds.
	П у д о в ъ. P u i d s.										Пуд.	П у д о в ъ.			P o u d s.							Пуд.
1	2	3	4	5	6	7	8	9	10	11	12	1	2	3	4	5	6	7	8	9	10	11
НОВГОРОДСКАЯ.																						
1. Новгородскій. кр. надѣльн.	23	1.267	232	1.035		2.990	55,1	10,1	130,0	5,5	9.0	115	5.658	1.116	4.542		5.520	49,2	9,7	48,0	5,1	9,7
владѣльч.	8	549	84	465		1.232	68,6	10,5	154,0	6,5	9,2	37	1.891	411	1.480		4.488	51,1	11,1	121,3	4,6	9,6
въ уѣздѣ	**31**	**1.816**	**316**	**1.500**	0,01	**4.222**	**58.6**	**10,2**	**136.2**	**5,7**	**9,0**	**152**	**7.549**	**1.527**	**6.022**	0,04	**10.008**	**49,7**	**10,0**	**65,8**	**4,9**	**9.7**
2. Боровичскій. кр. надѣльн.	117	5.967	995	4.972		12.870	51,0	8,5	110,0	6,0	8,5	3	240	35	205		218	80,1	11,5	72,5	7,0	11,0
владѣльч.	46	2.544	428	2.116		4.034	55,3	9,3	87,7	5,9	8,9	46	2.208	460	1.748		3.524	48,0	10,0	76,6	4,8	10,0
въ уѣздѣ	**163**	**8.511**	**1.423**	**7.088**	0,05	**16.904**	**52.2**	**8,7**	**103,7**	**6.0**	**8.6**	**49**	**2.448**	**495**	**1.953**	0,01	**3.742**	**50.0**	**10,1**	**76,4**	**4,9**	**10.0**
3. Бѣлозерскій. кр. надѣльн.	—	—	—	—		—	—	—	—	—	—	363	28.641	2.650	25.991		37.571	78,9	7,3	103,5	10,8	8,8
владѣльч.	5	315	42	273		335	63,0	8,3	67,0	7,6	9,3	153	7.130	1.239	5.891		9.180	46,6	8,1	60,0	5,8	9,5
въ уѣздѣ	**5**	**315**	**42**	**273**	0,00	**335**	**63.0**	**8,3**	**67.0**	**7.6**	**9.3**	**516**	**35.771**	**3.889**	**31.882**	0,37	**46.751**	**69,3**	**7,5**	**90,6**	**9,2**	**8,9**
4. Валдайскій. кр. надѣльн.	72	2.304	576	1.728		3.838	32,0	8,0	53,3	4,0	8,0	86	5.349	774	4.575		4.618	62,2	9,0	53,7	6,9	9,0
владѣльч.	27	896	216	680		2.368	33,2	8,0	87,7	4,2	7,9	15	693	144	549		1.350	46,2	9,6	90,0	4,8	8,9
въ уѣздѣ	**99**	**3.200**	**792**	**2.408**	0,03	**6.206**	**32,3**	**8,0**	**62,7**	**4,0**	**8.0**	**101**	**6.042**	**918**	**5.124**	0,06	**5.968**	**59,8**	**9,1**	**59,1**	**6,5**	**9,0**
5. Демянскій. кр. надѣльн.	87	1.392	722	670		1.862	16,0	8,3	21,4	1,9	8,6	21	1.344	168	1.176		1.172	64,0	8,0	56,0	8,0	9,0
владѣльч.	116	4.547	1.032	3.515		5.394	39,2	8,9	46,5	4,4	8,6	12	473	109	364		1.001	39,4	9,1	83,4	4,3	9,0
въ уѣздѣ	**203**	**5.939**	**1.754**	**4.185**	0,05	**7.256**	**29,3**	**8,6**	**35,7**	**3,4**	**8,6**	**33**	**1.817**	**277**	**1.540**	0,02	**2.173**	**55,1**	**8,4**	**65,9**	**6,6**	**9,0**
6. Кирилловскій. кр. надѣльн.	—	—	—	—		—	—	—	—	—	—	977	55.298	10.063	45.235		75.913	56,6	10,3	77,7	5,5	9,4
владѣльч.	—	—	—	—		—	—	—	—	—	—	70	4.172	721	3.451		4.893	59,6	10,3	69,9	5,8	9,5
въ уѣздѣ	—	—	—	—	—	—	—	—	—	—	—	**1.047**	**59.470**	**10.784**	**48.686**	0,40	**80.806**	**56,8**	**10,3**	**77,2**	**5,5**	**9.4**
7. Крестецкій. кр. надѣльн.	—	—	—	—		—	—	—	—	—	—	—	—	—	—		—	64,0	8,0	80,0	8,0	8,0
владѣльч.	8	518	71	447		1.022	64.8	8,9	127,7	7,3	8,7	16	1.024	128	896		1.280	64,0	8,0	80,0	8,0	8,0
въ уѣздѣ	**8**	**518**	**71**	**447**	0,00	**1.022**	**64.8**	**8,9**	**127,7**	**7,3**	**8,7**	**16**	**1.024**	**128**	**896**	0,01	**1.280**	**64,0**	**8,0**	**80,0**	**8,0**	**8,0**
8. Старорусскій. кр. надѣльн.	6	221	44	177		124	36,9	7,4	20,6	5,0	9,0	87	2.393	653	1.740		6.960	27,5	7,5	80,0	3,7	8,0
владѣльч.	4	249	38	211		440	62,3	9,6	110,1	6,5	8,9	2	55	15	40		160	27,5	7,5	80,0	3,7	8,0
въ уѣздѣ	**10**	**470**	**82**	**388**	0,00	**564**	**47.0**	**8,2**	**56,4**	**5,7**	**8,9**	**89**	**2.448**	**668**	**1.780**	0,01	**7.120**	**27,5**	**7,5**	**80,0**	**3,7**	**8,0**
9. Тихвинскій. кр. надѣльн.	65	2.587	592	1.995		4.667	39,8	9,1	71,8	4,4	8,0	36	1.548	299	1.249		2.448	43,0	8,3	68,0	5,2	8,0
владѣльч.	32	1.754	298	1.456		3.165	54,8	9,3	98,9	5,9	8,6	33	1.445	307	1.138		3.630	43,8	9,3	110,0	4,7	9,1
въ уѣздѣ	**97**	**4.341**	**890**	**3.451**	0,04	**7.832**	**44,8**	**9,2**	**80,7**	**4,9**	**8.2**	**69**	**2.993**	**606**	**2.387**	0,02	**6.078**	**43,4**	**8,8**	**88,1**	**4,9**	**8,5**
10. Устюженскій. кр. надѣльн.	449	16.254	4.131	12.123		26.760	36,2	9,2	59,6	3,9	8,3	86	2.984	619	2.365		5.788	34,7	7,2	67,3	4,8	8,5
владѣльч.	97	4.375	970	3.405		8.419	45,1	10,0	86,8	4,5	8,5	29	2.126	296	1.830		2.056	73,3	10,2	70,9	7,2	9,4
въ уѣздѣ	**546**	**20.629**	**5.101**	**15.528**	0,16	**35.179**	**37,8**	**9,3**	**64,4**	**4.0**	**8.3**	**115**	**5.110**	**915**	**4.195**	0,04	**7.844**	**44,4**	**8,0**	**68,2**	**5,6**	**8,9**
11. Череповецкій. кр. надѣльн.	453	17.395	4.213	13.182		34.292	38,4	9,3	75,7	4,1	8,8	186	9.542	1.823	7.719		9.616	51,3	9,8	51,7	5,2	9,7
владѣльч.	24	754	206	548		1.714	31,4	8,6	71,4	3,6	9,0	181	13.792	1.394	12.398		14.788	76,2	7,7	81,7	9,9	8,9
въ уѣздѣ	**477**	**18.149**	**4.419**	**13.730**	0,09	**36.006**	**38,0**	**9,3**	**75,5**	**4,1**	**8.8**	**367**	**23.334**	**3.217**	**20.117**	0,13	**24.404**	**63,6**	**8,8**	**66,5**	**7,3**	**9,2**
Въ губерніи	**1.639**	**63.888**	**14.890**	**48.998**	0,04	**115.526**	**39,0**	**9,1**	**70,5**	**4,3**	**8,5**	**2.554**	**148.006**	**23.424**	**124.582**	0,09	**196.174**	**58,0**	**9,2**	**76,8**	**6,3**	**9,2**
кр. надѣльн.	1.272	47.387	11.505	35.882		87.403	37,3	9,0	68,7	4,1	8,5	1.960	112.997	18.200	94.797		149.824	57,7	9,3	76,4	6,2	9,2
владѣльч.	367	16.501	3.385	13.116		28.123	45,0	9,2	76,6	4 9	8,6	594	35.009	5.224	29.785		46.350	58,9	8,8	78,0	6,7	9,2

УѢЗДЫ. DISTRICTS.	Овесъ. Avoine.										
	Посѣвная площадь 1898 г. въ десят. L'aire cultivée en 1898 en dessiatines.	Собрано. Récolte.	Посѣяно. Ensemencement.	Остат. за посѣв. Produit net. Весь. Absolu.	Остат. за посѣв. Produit net. На 1 душу насел. об. п. Par habitant.	Собрано соломы. Récolte de la paille.	На казен. десят. Par dessiatine. Собрано. Récolte.	На казен. десят. Par dessiatine. Посѣяно. Ensemencement.	На казен. десят. Par dessiatine. Соломы. Paille.	Урожай самъ. Rendement à.	Вѣсъ четв. Poids d'une hetcverte en pouds.
	П у д о в ъ. P o u d s.										Пуд.
1	1	2	3	4	5	6	7	8	9	10	11
НОВГОРОДСКАЯ.											
1. Новгородскій. кр. надѣльн.	22.001	1.130.851	341.016	789.835		1.854.684	51,4	15,5	84,3	3,3	5,7
владѣльч.	3.144	190.212	50.304	139.908		266.611	60,5	16,0	84,8	3,8	6,0
въ уѣздѣ	**25.145**	**1.321.063**	**391.320**	**929.743**	5,57	**2.121.295**	**52.5**	**15,6**	**84,4**	**3,4**	**5,7**
2. Боровичскій. кр. надѣльн.	30.662	1.566.828	502.857	1.063.971		2.400.835	51,1	16,4	78,3	3,1	5,8
владѣльч.	12.292	676.060	186.838	489.222		919.342	55,0	15,2	74,8	3,6	5,8
въ уѣздѣ	**42.954**	**2.242.888**	**689.695**	**1.553.193**	10,95	**3.320.177**	**52.2**	**16,1**	**77,3**	**3.3**	**5,8**
3. Бѣлозерскій. кр. надѣльн.	12.381	414.764	123.810	290.954		430.859	33,5	10,0	34,8	3,4	5,4
владѣльч.	3.599	126.685	37.070	89.615		191.827	35,2	10,3	53,3	3,4	5,5
въ уѣздѣ	**15.980**	**541.449**	**160.880**	**380.569**	4,40	**622.686**	**33,9**	**10,1**	**39,0**	**3,4**	**5,4**
4. Валдайскій. кр. надѣльн.	11.138	388.716	149.249	239.467		554.672	34,9	13,4	49,8	2,6	5,4
владѣльч.	4.347	186.921	60.858	126.063		246.810	43,0	14,0	56,8	3,1	5,5
въ уѣздѣ	**15.485**	**575.637**	**210.107**	**365.530**	3,92	**801.482**	**37,2**	**13,6**	**51,8**	**2,7**	**5,4**
5. Демянскій. кр. надѣльн.	18.412	703.338	287.227	416.111		1.163.638	38,2	15,6	63,2	2,4	6,4
владѣльч.	4.153	213.880	66.033	147.847		263.716	51,5	15,9	63,5	3,2	5,9
въ уѣздѣ	**22.565**	**917.218**	**353.260**	**563.958**	6,94	**1.427.354**	**40,6**	**15,6**	**63,3**	**2,6**	**6,3**
6. Кирилловскій. кр. надѣльн.	17.600	616.000	186.560	429.440		1.045.440	35,0	10,6	59,4	3,3	5,6
владѣльч.	1.264	47.147	12.766	34.381		59.282	37,3	10,1	46,9	3,7	5,5
въ уѣздѣ	**18.864**	**663.147**	**199.326**	**463.821**	3,82	**1.104.722**	**35,1**	**10,6**	**58.6**	**3.3**	**5.6**
7. Крестецкій. кр. надѣльн.	15.008	576.307	207.110	369.197		1.113.594	38,4	13,8	74,2	2,8	5,3
владѣльч.	2.099	93.196	26.657	66.539		160.154	44.4	12,7	76,3	3,5	5,5
въ уѣздѣ	**17.107**	**669.503**	**233.767**	**435.736**	4,28	**1.273.748**	**39,1**	**13,7**	**74,5**	**2,9**	**5,3**
8. Старорусскій. кр. надѣльн.	52.780	1.878.968	701.974	1.176.994		3.087.630	35,6	13,3	58,5	2,7	5,8
владѣльч.	*4.064*	186.538	56.896	129.642		255.626	45,9	14,0	62,9	3,3	6,0
въ уѣздѣ	**56.844**	**2.065.506**	**758.870**	**1.306.636**	7,17	**3.343.256**	**36,3**	**13,3**	**58.8**	**2,7**	**5.8**
9. Тихвинскій. кр. надѣльн.	10.772	509.516	154.040	355.476		664.632	47,3	14,3	61,7	3,3	5,5
владѣльч.	4.106	243.486	60.769	182.717		343.262	59,3	14,8	83,6	4,0	5,8
въ уѣздѣ	**14.878**	**753.002**	**214.809**	**538.193**	5,49	**1.007.894**	**50,6**	**14,4**	**67,7**	**3,5**	**5,6**
10. Устюженскій. кр. надѣльн.	16.710	810.435	233.940	576.495		885.630	48,5	14,0	53,0	3,5	5,5
владѣльч.	6.559	353.530	89.858	263.672		398.131	53,9	13,7	60,7	3,9	5,6
въ уѣздѣ	**23.269**	**1.163.965**	**323.798**	**840.167**	8,77	**1.283.761**	**50,0**	**13,9**	**55,2**	**3,6**	**5,5**
11. Череповецкій. кр. надѣльн.	21.741	1.071.831	334.811	737.020		1.226.192	49,3	15,4	56,4	3,2	5,9
владѣльч.	3.616	165.974	52.070	113.904		236.125	45,9	14,4	65,3	3,2	5,7
въ уѣздѣ	**25.357**	**1.237.805**	**386.881**	**850.924**	5,47	**1.462.317**	**48,8**	**15,3**	**57,9**	**3,2**	**5,9**
Въ губерніи	**278.448**	**12.151.183**	**3.922.713**	**8.228.470**	6,21	**17.768.692**	**43.6**	**14,1**	**63,8**	**3,1**	**5,7**
кр. надѣльн.	229.205	9.667.554	3.222.594	6.444.960		14.427.806	42,2	14,1	63,8	3,0	5,7
владѣльч.	49.243	2.483.629	700.119	1.783.510		3.340.886	50,4	14,2	67,8	**3,5**	5.7

УѢЗДЫ. DISTRICTS.	Ячмень. Orge.											Гречиха. Sarrasin.											
	Посѣвная площадь 1898 г. въ десят. L'aire cultivée en 1898 en dessiatines.	Собрано. Récolte.	Посѣяно. Ensemencement.	Ост. за посѣвомъ. Produit net. Весь. Absolu.	Ост. за посѣвомъ. Produit net. На 1 душу насел. об. п. Par habitant.	Собрано соломы. Récolte de la paille.	На казен. десятину. Par dessiatine. Собрано. Récolte.	На казен. десятину. Par dessiatine. Посѣяно. Ensemencement.	На казен. десятину. Par dessiatine. Соломы. Paille.	Урожай самъ. Rendement à.	Вѣсъ четв. Poids d'une tchetverte en pouds.	Посѣвная площадь 1898 г. въ десят. L'aire cultivée en 1898 en dessiatines.	Собрано. Récolte.	Посѣяно. Ensemencement.	Ост. за посѣвъ. Produit net. Весь. Absolu.	Ост. за посѣвъ. Produit net. На 1 душу насел. об. п. Par habitant.	Собрано соломы. Récolte de la paille.	На казен. десятину. Par dessiatine. Собрано. Récolte.	На казен. десятину. Par dessiatine. Посѣяно. Ensemencement.	На казен. десятину. Par dessiatine. Соломы. Paille.	Урожай самъ. Rendement à.	Вѣсъ четв. Poids d'une tchetverte en pouds.
		Пудовъ. Poud.									Пуд.		Пудовъ. Poud.								Пуд.	
1	2	3	4	5	6	7	8	9	10	11	12	1	2	3	4	5	6	7	8	9	10	11	
НОВГОРОДСКАЯ.																							
1. Новгородскій.	кр. надѣльн.	875	35.000	8.925	26.075		60.113	40,0	10,2	68,7	3,9	7,1	21	706	185	521		987	33,6	8,8	47,0	3,8	7,0
	владѣльч.	211	10.909	2.216	8.693		16.120	51,7	10,5	76,4	4,9	8,0	25	965	220	745		850	38,6	8,8	34,0	4,4	7,0
	въ уѣздѣ	**1.086**	**45.909**	**11.141**	**34.768**	0,21	**76.233**	**42,3**	**10,3**	**70,2**	**4,1**	**7,3**	**46**	**1.671**	**405**	**1.266**	0,01	**1.837**	**36,3**	**8,8**	**40,0**	**4,1**	**7,0**
2. Боровичскій.	кр. надѣльн.	1.636	99.305	17.178	82.127		141.514	60,7	10,5	86,5	5,8	7,7	327	13.996	1.733	12.263		23.152	42,8	5,3	70,8	8,1	7,6
	владѣльч.	1.039	57.041	9.767	47.274		71.379	54,9	9,4	68,7	5,8	7,4	112	3.931	560	3.371		8.648	35,1	5,0	77,2	7,0	7,0
	въ уѣздѣ	**2.675**	**156.346**	**26.945**	**129.401**	0,91	**212.893**	**58,4**	**10,1**	**79,6**	**5,8**	**7,6**	**439**	**17.927**	**2.293**	**15.634**	0,11	**31.800**	**40,8**	**5,2**	**72,4**	**7,8**	**7,4**
3. Бѣлозерскій.	кр. надѣльн.	1.708	101.284	13.664	87.620		139.885	59,3	8,0	81,9	7,4	6,4	297	7.841	1.901	5.940		6.920	26,4	6,4	23,3	4,1	6,0
	владѣльч.	736	39.450	5.446	34.004		44.013	53,6	7,4	59,8	7,2	7,2	13	547	82	465		598	42,1	6,3	46,0	6,7	6,3
	въ уѣздѣ	**2.444**	**140.734**	**19.110**	**121.624**	1,41	**183.898**	**57,6**	**7,8**	**75,2**	**7,4**	**6,6**	**310**	**8.388**	**1.983**	**6.405**	0,07	**7.518**	**27,1**	**6,4**	**24,2**	**4,2**	**6,0**
4. Валдайскій.	кр. надѣльн.	3.108	106.915	26.418	80.497		182.750	34,4	8,5	58,8	4,0	7,3	2.049	41.595	10.305	31.292		57.577	20,3	5,0	28,1	4,0	6,5
	владѣльч.	521	18.079	4.429	13.650		27.353	34,7	8,5	52,5	4,1	7,5	514	10.177	2.570	7.607		25.803	19,8	5,0	50,2	4,0	6,4
	въ уѣздѣ	**3.629**	**124.994**	**30.847**	**94.147**	1.01	**210.103**	**34,4**	**8,5**	**57,9**	**4,0**	**7,3**	**2.563**	**51.772**	**12.873**	**38.899**	0,42	**83.380**	**20,2**	**5,0**	**32,5**	**4,0**	**6,5**
5. Демянскій.	кр. надѣльн.	1.356	51.528	14.238	37.290		98.174	38,0	10,5	72,4	3,6	8,1	108	2.527	626	1.901		4.860	23,4	5,8	45,0	4,0	7,0
	владѣльч.	346	14.601	3.045	11.556		22.974	42,2	8,8	66,4	4,8	7,3	42	861	294	567		2.030	20,5	7,0	48,1	2,9	7,0
	въ уѣздѣ	**1.702**	**66.129**	**17.283**	**48.846**	0,60	**121.148**	**38,9**	**10,2**	**71,5**	**3,8**	**8,1**	**150**	**3.388**	**920**	**2.468**	0,03	**6.890**	**22,6**	**6,1**	**45,9**	**3,7**	**7,0**
6. Кирилловскій.	кр. надѣльн.	2.740	139.192	23.838	115.354		198.376	50,8	8,7	72,4	5,8	7,3	—	—	—	—		—	—	—	—	—	—
	владѣльч.	191	9.531	1.681	7.850		12.233	49,9	8,8	64,1	5,7	7,4	1	65	6	59		72	65,0	6,3	72,0	10,3	6,5
	въ уѣздѣ	**2.931**	**148.723**	**25.519**	**123.204**	0,01	**210.609**	**50,7**	**8,7**	**71,1**	**5,8**	**7,3**	**1**	**65**	**6**	**59**	0,00	**72**	**65,0**	**6,3**	**72,0**	**10,3**	**6,5**
7. Крестецкій.	кр. надѣльн.	893	44.650	9.287	35.363		71.183	50,0	10,4	79,6	4,8	7,0	139	4.462	667	3.795		8.743	32,1	4,8	62,9	6,7	7,0
	владѣльч.	140	9.408	1.470	7.938		9.408	67,2	10,5	49,0	6,4	7,0	30	1.458	198	1.260		2.175	48,6	6,6	72,5	7,4	7,0
	въ уѣздѣ	**1.033**	**54.058**	**10.757**	**43.301**	0,43	**80.591**	**52,3**	**10,4**	**78,0**	**5,0**	**7,0**	**169**	**5.920**	**865**	**5.055**	0,05	**10.918**	**35,1**	**5,1**	**64,6**	**6,9**	**7,0**
8. Старорусскій.	кр. надѣльн.	1.772	56.704	17.011	39.693		102.599	32,0	9,6	57,9	3,3	7,2	85	1.530	706	824		3.936	18,0	8,3	46,3	2,2	7,0
	владѣльч.	36	1.044	310	734		1.400	29,0	8,6	38,9	3,4	8,0	2	36	17	19		93	18,0	8,3	46,3	2,2	7,0
	въ уѣздѣ	**1.808**	**57.748**	**17.321**	**40.427**	0,22	**103.999**	**31,9**	**9,6**	**57,5**	**3,3**	**7,2**	**87**	**1.566**	**723**	**843**	0,00	**4.029**	**18,0**	**8,3**	**46,3**	**2,2**	**7,0**
9. Тихвинскій.	кр. надѣльн.	1.548	65.945	13.158	52.787		106.038	42,6	8,5	68,5	5,0	7,1	43	2.021	297	1.724		1.273	47,0	6,9	29,6	6,7	6,9
	владѣльч.	548	32.551	4.713	27.838		41.539	59,4	8,6	75,8	6,9	7,7	53	1.966	318	1.648		3.800	37,1	6,0	71,7	6,2	8,4
	въ уѣздѣ	**2.096**	**98.496**	**17.871**	**80.625**	0,82	**147.577**	**47,0**	**8,5**	**70,4**	**5,5**	**7,3**	**96**	**3.987**	**615**	**3.372**	0,03	**5.073**	**41,5**	**6,4**	**52,9**	**6,5**	**7,6**
10. Устюженскій.	кр. надѣльн.	2.300	137.080	22.080	115.000		159.620	59,6	9,6	69,4	6,2	7,7	421	20.755	2.526	18.229		19.829	49,3	6,0	47,1	8,2	6,9
	владѣльч.	1.120	69.328	9.856	59.472		82.320	61,9	8,8	73,5	7,0	7,8	72	3.348	288	3.060		3.571	46,5	4,0	49,6	11,6	6,0
	въ уѣздѣ	**3.420**	**206.408**	**31.936**	**174.472**	1,82	**241.940**	**60,3**	**9,3**	**70,7**	**6,5**	**7,7**	**493**	**24.103**	**2.814**	**21.289**	0,22	**23.400**	**48,9**	**5,7**	**47,5**	**8,6**	**6,8**
11. Череповецкій.	кр. надѣльн.	2.806	186.880	30.305	156.575		210.169	66,6	10,8	74,9	6,2	7,4	—	—	—	—		—	—	—	—	—	—
	владѣльч.	246	14.588	1.993	12.595		14.588	59,3	8,1	82,0	7,3	7,0	6	467	49	418		333	77,9	8,1	55,5	9,6	6,7
	въ уѣздѣ	**3.052**	**201.468**	**32.298**	**169.170**	1,09	**224.757**	**66,0**	**10,6**	**73,6**	**6,2**	**7,4**	**6**	**467**	**49**	**418**	0,00	**333**	**77,9**	**8,1**	**55,5**	**9,6**	**6,7**
	Въ губерніи	**25.876**	**1.301.013**	**241.028**	**1.059.985**	0,80	**1.813.748**	**50,3**	**9,3**	**70,1**	**5,4**	**7,3**	**4.360**	**119.254**	**23.546**	**95.708**	0,07	**175.250**	**27,3**	**5,4**	**40,2**	**5,1**	**6,7**
	кр. надѣльн.	20.742	1.024.483	196.102	828.381		1.470.421	49,4	9,4	70,9	5,2	7,3	3.490	95.433	18.942	76.489		127.277	27,3	5,4	36,5	5,0	6,7
	владѣльч.	5.134	276.530	44.926	231.604		343.327	53,9	8,7	66,9	6,2	7,5	870	23.821	4.602	19.219		47.973	27,4	5,3	55,1	5,2	6,6

УѢЗДЫ. DISTRICTS.	Горохъ. Pois.										
	Посѣвная площадь 1898 г. въ десят. L'aire cultivée en 1898 en dessiatines,	Собрано. Récolte.	Посѣяно. Ensemencement.	Остат. за посѣв. Produit net. Весь. Absolu.	Остат. за посѣв. Produit net. На 1 душу насел. об. п. Par habitant.	Собрано соломы. Récolte de la paille.	На каз. десят. Par dessiatine. Собрано. Récolte.	На каз. десят. Par dessiatine. Посѣяно. Ensemencement.	На каз. десят. Par dessiatine. Соломы. Paille.	Урожай самъ. Rendement à.	Вѣсъ четв. Poids d'une tchetverte en pouds.
		Пудовъ. Poud.									Пуд.
1	2	3	4	5	6	7	8	9	10	11	
1. Новгородскій.	кр. надѣльн.	365	20.440	3.650	16.790		58.400	56,0	10,0	160,0	5,6	10,0
	владѣльч.	48	2.381	422	1.959		8.712	49,6	8,8	181,5	5,6	9,0
	въ уѣздѣ	**413**	**22.821**	**4.072**	**18.749**	0.11	**67.112**	**55,2**	**9,9**	**162,5**	**5.6**	**9,9**
2. Боровичскій.	кр. надѣльн.	166	7.204	1.461	5.743		20.418	43,4	8,8	123,0	4,9	9,2
	владѣльч.	59	3.393	472	2.921		5.900	57,5	8,0	100,0	7,2	10.0
	въ уѣздѣ	**225**	**10.597**	**1.933**	**8.664**	0,06	**26.318**	**47,1**	**8,6**	**117,0**	**5.5**	**9,4**
3. Бѣлозерскій.	кр. надѣльн.	117	7.254	1.170	6.084		9.430	62,0	10,0	80,6	6,2	10,2
	владѣльч.	37	1.828	333	1.495		4.810	49,4	9,0	130,0	5,5	10,0
	въ уѣздѣ	**154**	**9.082**	**1.503**	**7.579**	0,09	**14.240**	**59,0**	**9,8**	**92.5**	**6.0**	**10,2**
4. Валдайскій.	кр. надѣльн.	348	11.275	2.819	8.456		25.508	32,4	8,1	73,3	4,0	9,1
	владѣльч.	23	863	161	702		1.534	37,5	7,0	66,7	5,4	10.0
	въ уѣздѣ	**371**	**12.138**	**2.980**	**9.158**	0,10	**27.042**	**32,7**	**8.0**	**72,9**	**4.1**	**9,2**
5. Демянскій.	кр. надѣльн.	112	3.293	560	2.733		15.008	29,4	5,0	134,0	5.9	10.0
	владѣльч.	29	1.621	252	1.369		1.995	55,9	8,7	68,8	6,4	10,0
	въ уѣздѣ	**141**	**4.914**	**812**	**4.102**	0,05	**17.003**	**34,8**	**5,8**	**120,6**	**6,1**	**10,0**
6. Кирилловскій.	кр. надѣльн.	341	12.856	3.137	9.719		16.879	37,7	9,2	49,5	4,1	9,0
	владѣльч.	18	724	160	564		1.274	40,2	8,9	70,8	4,5	9,5
	въ уѣздѣ	**359**	**13.580**	**3.297**	**10.283**	0,08	**18.153**	**37,8**	**9,2**	**50,6**	**4,1**	**9,0**
7. Крестецкій.	кр. надѣльн.	70	4.725	630	4.095		4.802	67,5	9,0	68,6	7,5	9,0
	владѣльч.	27	1.299	243	1.056		4.050	48.1	9,0	150.0	5,3	9,0
	въ уѣздѣ	**97**	**6.024**	**873**	**5.151**	0,05	**8.852**	**62,1**	**9,0**	**91,3**	**6,9**	**9,0**
8. Старорусскій.	кр. надѣльн.	1.961	80.793	20.394	60.399		171.980	41,2	10,4	87,7	4,0	9,4
	владѣльч.	43	1.604	430	1.174		2.528	37,3	10,0	58,8	3,7	9,7
	въ уѣздѣ	**2.004**	**82.397**	**20.824**	**61.573**	0,34	**174.508**	**41,1**	**10,4**	**87,1**	**4,0**	**9,4**
9. Тихвинскій.	кр. надѣльн.	86	3.079	808	2.271		3.070	35,8	9,4	35,7	3,8	8,9
	владѣльч.	40	2.704	376	2.328		5.492	67,6	9,4	137,3	7,2	9,3
	въ уѣздѣ	**126**	**5.783**	**1.184**	**4.599**	0,05	**8.562**	**46,0**	**9,4**	**68.0**	**4,9**	**9,1**
10. Устюженскій.	кр. надѣльн.	89	9.568	970	8.598		3.560	107,5	10,9	40,0	9,9	10,0
	владѣльч.	37	1.987	355	1.632		851	53,7	9,6	23,0	5,6	11,0
	въ уѣздѣ	**126**	**11.555**	**1.325**	**10.230**	0,11	**4.411**	**91,7**	**10,5**	**35,0**	**8,7**	**10,2**
11. Череповецкій.	кр. надѣльн.	186	10.900	1.934	8.966		16.219	58,6	10,4	87,2	5,6	9,5
	владѣльч.	9	434	93	341		720	48,2	10,3	80,0	4,7	12,0
	въ уѣздѣ	**195**	**11.334**	**2.027**	**9.307**	0,06	**16.939**	**58,1**	**10,4**	**86,9**	**5.6**	**9,6**
	Въ губерніи	**4.211**	**190.225**	**40.830**	**149.395**	0,11	**383.140**	**45,2**	**9,7**	**91,0**	**4,7**	**9,5**
	кр. надѣльн.	3.841	171.387	37.533	133.854		345.274	44,6	9,8	89,9	4,6	9,5
	владѣльч.	370	18.838	3.297	15.541		37.866	50,9	8,9	102,3	5,7	9,8

УѢЗДЫ. DISTRICTS.	Картофель. Pommes de terre.									Ленъ. Lin.										Конопля. Chanvre.									
	Посѣвная площадь 1898 г. въ десят. L'aire cultivée en 1898 en dessiatines.	Собрано. Récolte.	Посѣяно. Ensemencement.	Остат. за посѣв. Produit net.		На казен. десят. Par dessiatine.		Урожай самъ. Rendement à.	Вѣсъ четв. Poids d'une tchetverte en pouds.	Посѣвная площадь 1898 г. въ десят. L'aire cultivée en 1898 en dessiatines.	Собрано. Récolte.	Посѣяно. Ensemencement.	Остат. за посѣв. Produit nei.	Собрано волокна. Quantité de filaments.	На казен. десят. Par dessiatine.			Урожай самъ. Rendement à.	Вѣсъ четв. Poids d'une chetverte en pouds.	Посѣвная площадь 1898 г. въ десят. L'aire cultivée en 1898 en dessiatines.	Собрано. Récolte.	Посѣяно. Ensemencement.	Остатокъ. Produit net.	Собрано волокна. Quantité de filaments.	На казен. десятину. Par dessiatine.			Урожай самъ. Rendement à.	Вѣсъ четв. Poids d'une tchetverte en pouds.
		Пудовъ. Poud s.							Пуд.		Пудовъ. Poud s.							Пуд.		Пудовъ. Poud s.							Пуд.	
				Весь. Absolu.	На 1 душу насел. об. п. Par habitant.	Собрано. Récolte.	Посѣяно. Ensemencement.								Собрано. Récolte.	Посѣяно. Ensemencement.	Солома. Paille.								Собрано. Récolte.	Посѣяно. Ensemencement.	Волокно. Filaments.			
1	2	3	4	5	6	7	8	9	10	1	2	3	4	5	6	7	8	9	10	1	2	3	4	5	6	7	8	9	10
НОВГОРОДСКАЯ.																													
1. Новгородскій.	кр. надѣльн.	3.414	1.505.233	332.865	1.172.368		440,9	97,5	4,5	8,3	1.582	37.335	11.074	26.261	35.120	23,6	7,0	22,2	3,4	10,2	73	1.168	584	584	1.168	16,0	8,0	16,0	2,0	7,0
	владѣльч.	407	174.807	33.048	141.759		429,5	81,2	10,0		202	4.363	1.151	3.212	5.939	21,6	5,7	29,4	3,8	9,1	4	127	34	93	120	31,7	8,4	30,0	3,8	7,0
	въ уѣздѣ	**3.821**	**1.680.040**	**365.913**	**1.314.127**	7,87	**439,7**	**95,8**	**4,6**	**8,5**	**1.784**	**41.698**	**12.225**	**29.473**	**41.059**	**23,4**	**6,9**	**23,0**	**3,4**	**10,1**	**77**	**1.295**	**618**	**677**	**1.288**	**16,8**	**8,0**	**16,7**	**2,1**	**7,0**
2. Боровичскій.	кр. надѣльн.	2.686	1.165.187	252.753	912.434		433,8	94,1	4,6	9,0	1.257	31.802	9.930	21.872	25.391	25,3	7,9	20,2	3,2	9,0	205	4.777	1.374	3.403	3.403	23,3	6,7	16,6	3,5	8,0
	владѣльч.	753	334.934	66.415	268.519		444,8	88,2	5,0	9,3	63	1.651	403	1.248	1.512	26,2	6,4	24,0	4,1	9,0	55	693	347	346	952	12,6	6,3	17,3	2,0	8,0
	въ уѣздѣ	**3.439**	**1.500.121**	**319.168**	**1.180.953**	8,33	**436,2**	**92,8**	**4,7**	**9,1**	**1.320**	**33.453**	**10.333**	**23.120**	**26.903**	**25,3**	**7,8**	**20,4**	**3,2**	**9,0**	**260**	**5.470**	**1.721**	**3.749**	**4.355**	**21,0**	**6,6**	**16,8**	**3,2**	**8,0**
3. Бѣлозерскій.	кр. надѣльн.	1.400	676.060	111.720	564.340		482,9	79,8	6,1	8,9	1.048	32.488	7.753	24.733	16,349	31,0	7,4	15,6	4,2	9,2	24	650	175	485	569	27,5	7,3	23,7	3,8	7,3
	владѣльч.	429	270.399	32.647	237.752		630,3	76,1	8,3	9,0	190	4.446	1.368	3.078	4.332	23,4	7,2	22,8	3,3	9,5	19	426	124	302	439	22,4	6,5	23,1	3,4	7,3
	въ уѣздѣ	**1.829**	**946.459**	**144.367**	**802.092**	9,27	**517,5**	**73,5**	**6,6**	**8,9**	**1.238**	**36.934**	**9.121**	**27.811**	**20.681**	**29,8**	**7,4**	**16,7**	**4,0**	**9,2**	**43**	**1.086**	**299**	**787**	**1.008**	**25,3**	**7,0**	**23,4**	**3,6**	**7,3**
4. Валдайскій.	кр. надѣльн.	2.447	895.847	167.864	727.983		366,1	68,6	5,3	8,9	1.267	40.417	10.136	30.281	37.377	31,9	8,0	29,5	4,0	9,2	49	769	294	475	2.156	15,7	6,0	44,0	2,6	6,0
	владѣльч.	218	52.015	12.927	39.088		238,6	59,3	4,0	8,9	37	722	291	430	829	19,5	7,9	22,4	2,5	9,3	—	—	—	—	—	—	—	—	—	—
	въ уѣздѣ	**2.665**	**947.862**	**180.791**	**767.071**	8,23	**355,7**	**67,8**	**5,2**	**8,9**	**1.304**	**41.139**	**10.428**	**30.711**	**38.206**	**31,5**	**8,0**	**29,3**	**3,9**	**9,2**	**49**	**769**	**294**	**475**	**2.156**	**15,7**	**6,0**	**44,0**	**2,6**	**6,0**
5. Демянскій.	кр. надѣльн.	1.596	422.621	124.009	298.612		264,8	77,7	3,4	8,0	1.054	21.185	6.008	15.177	20.026	20,1	5,7	19,0	3,5	8,8	79	3.871	632	3.239	3.397	49,0	8,0	43,0	6,1	8,0
	владѣльч.	257	79.079	20.971	58.108		307,7	81,6	3,8	9,6	157	4.192	1.240	2.952	2.905	26,7	7,9	18,5	3,4	8,8	8	192	64	128	200	24,0	8,0	25,0	3,0	7,3
	въ уѣздѣ	**1.853**	**501.700**	**144.980**	**356.720**	4,39	**270,8**	**78,2**	**3,5**	**8,2**	**1.211**	**25.377**	**7.248**	**18.129**	**22.931**	**21,0**	**6,0**	**18,9**	**3,5**	**8,8**	**87**	**4.063**	**696**	**3.367**	**3.597**	**46,7**	**8,0**	**41,3**	**5,8**	**8,0**
6. Кирилловскій.	кр. надѣльн.	1.626	576.417	107.316	469.101		354,5	66,0	5,4	8,5	1.185	18.842	7.343	11.495	7.347	15,9	6,2	6,2	2,6	8,9	57	1.596	428	1.168	718	28,0	7,5	12,6	3,7	8,0
	владѣльч.	95	42.057	7.762	34.295		442,7	81,7	5,4	9,2	44	726	251	471	400	16,5	5,8	9,1	2,8	8,7	2	45	13	32	46	22,5	6,7	23,0	3,4	7,5
	въ уѣздѣ	**1.721**	**618.474**	**115.078**	**503.396**	4,15	**359,4**	**66,9**	**5,4**	**8,5**	**1.229**	**19.568**	**7.602**	**11.966**	**7.747**	**15,9**	**6,2**	**6,3**	**2,6**	**8,9**	**59**	**1.641**	**441**	**1.200**	**764**	**27,8**	**7,5**	**12,9**	**3,7**	**8,0**
7. Крестецкій.	кр. надѣльн.	1.939	809.339	162.876	646.463		417,4	84,0	5,0	8,8	1.110	22.977	8.323	14.652	19.314	20,7	7,5	17,4	2,8	8,2	17	425	112	313	292	25,0	6,6	17,2	3,8	8,0
	владѣльч.	250	69.425	13.550	55.875		277,7	54,2	5,1	8,4	113	1.684	680	995	2.113	14,9	6,1	18,7	2,4	7,5	11	303	72	231	275	27,5	6,5	25,0	4,2	8,0
	въ уѣздѣ	**2.189**	**878.764**	**176.426**	**702.338**	6,96	**401,5**	**80,6**	**5,0**	**8,8**	**1.223**	**24.661**	**9.014**	**15.647**	**21.427**	**20,2**	**7,4**	**17,5**	**2,8**	**8,1**	**28**	**728**	**184**	**544**	**567**	**26,0**	**6,6**	**20,3**	**4,0**	**8,0**
8. Старорусскій.	кр. надѣльн.	4.482	1.104.813	310.603	794.210		246,5	69,3	3,6	8,8	6.640	132.136	49.800	82.336	193.888	19,9	7,5	29,2	2,7	8,8	138	3.174	1.063	2.111	4.789	23,0	7,7	34,7	3,0	6,5
	владѣльч.	135	38.529	7.925	30.604		285,4	58,7	4,9	8,6	550	7.205	3.245	3.960	13.970	13,1	5,9	25,4	2,2	9,4	12	282	83	199	348	23,5	6,9	29,0	3,4	6,5
	въ уѣздѣ	**4.617**	**1.143.342**	**318.528**	**824.814**	4,58	**247,6**	**69,0**	**3,6**	**8,8**	**7.190**	**139.341**	**53.045**	**86.296**	**207.858**	**19,5**	**7,4**	**28,9**	**2,6**	**8,8**	**150**	**3.456**	**1.146**	**2.310**	**5.137**	**23,0**	**7,6**	**34,2**	**3,0**	**6,5**
9. Тихвинскій.	кр. надѣльн.	1.797	639.373	133.697	505.676		355,8	74,4	4,8	8,5	949	20.878	7.021	13.855	11.483	22,0	7,4	12,1	3,0	8,8	70	1.400	434	966	987	20,0	6,2	14,1	3,2	6,9
	владѣльч.	557	261.901	41.998	219.903		470,2	75,4	6,2	9,1	90	1.494	558	936	1.233	16,6	6,2	13,7	2,7	8,0	21	368	128	240	336	17,5	6,1	16,0	2,9	7,0
	въ уѣздѣ	**2.354**	**901.274**	**175.695**	**725.579**	7,20	**387,1**	**74,6**	**5,1**	**8,7**	**1.039**	**22.372**	**7.580**	**14.791**	**12.716**	**21,5**	**7,3**	**12,2**	**3,0**	**8,8**	**91**	**1.768**	**562**	**1.206**	**1.323**	**19,4**	**6,2**	**14,5**	**3,1**	**6,9**
10. Устюженскій.	кр. надѣльн.	1.781	779.009	144.083	634.926		437,4	80,9	5,4	8,7	950	27.265	7.696	19.570	23.455	28,7	8,1	24,7	3,5	9,0	175	5.583	1.418	4.165	5.758	31,9	8,1	32,9	3,9	8,0
	владѣльч.	264	111.725	19.298	92.427		423,2	73,1	5,8	9,2	179	6.516	1.431	5.084	6.892	36,4	8,0	38,5	4,6	9,0	24	610	168	442	432	25,4	7,0	18,0	3,6	7,2
	въ уѣздѣ	**2.045**	**890.734**	**163.381**	**727.353**	7,59	**435,6**	**79,9**	**5,5**	**8,8**	**1.129**	**33.781**	**9.127**	**24.654**	**30.347**	**29,9**	**8,1**	**26,9**	**3,7**	**9,0**	**199**	**6.193**	**1.586**	**4.607**	**6.190**	**31,1**	**8,0**	**31,4**	**3,9**	**7,9**
11. Череповецкій.	кр. надѣльн.	3.180	2.168.124	304.644	1.863.480		681,8	95,8	7,1	9,0	2.012	52.111	15.691	36.417	35.210	25,9	7,8	17,5	3,3	9,0	240	10.800	1.896	8.904	4.296	45,0	7,9	17,9	5,7	7,1
	владѣльч.	158	88.464	13.477	74.987		559,9	85,3	6,6	9,6	166	4.200	1.265	2.938	3.735	25,3	7,6	22,5	3,3	9,8	8	218	56	162	160	27,3	7,0	20,0	3,9	7,3
	въ уѣздѣ	**3.338**	**2.256.588**	**318.121**	**1.938.467**	12,47	**676,0**	**95,3**	**7,1**	**9,0**	**2.178**	**56.311**	**16.956**	**39.355**	**38.945**	**25,9**	**7,8**	**17,9**	**3,3**	**9,1**	**248**	**11.018**	**1.952**	**9.066**	**4.456**	**44,4**	**7,9**	**18,0**	**5,7**	**7,1**
Въ губерніи.		**29.871**	**12.265.358**	**2.422.448**	**9.842.910**	**7,43**	**410,6**	**81,1**	**5,1**	**8,8**	**20.845**	**474.635**	**152.681**	**321.953**	**468.820**	**22,8**	**7,3**	**22,5**	**3,1**	**9,0**	**1.291**	**37.487**	**9.499**	**27.988**	**30.841**	**29,0**	**7,4**	**23,9**	**3,9**	**7,4**
кр. надѣльн.		26.348	10.742.023	2.152.430	8.589.593		407,7	81,7	5,0	8,7	19.054	437.436	140.781	296.649	424.960	23,0	7,4	22,3	3,1	9,0	1.127	34.223	8.410	25.813	27.533	30,4	7,5	24,4	4,1	7,4
владѣльч.		3.523	1.523.335	270.018	1.253.317		432,4	76,6	5,6	9,2	1.791	37.199	11.899	25.304	43.860	20,8	6,6	24,5	3,2	9,1	164	3.264	1.089	2.175	3.308	19,9	6,6	20,2	3,0	7,4

УѢЗДЫ. DISTRICTS.	Яровая рожь. Seigle de printemps.											Яровая пшеница. Froment de printemps.										
	Посѣвная площадь 1898 г. въ десят. L'aire cultivée en 1898 en dessiatines.	Собрано. Récolte.	Посѣяно. Ensemencement.	Ост. за посѣвъ. Produit net. Весь. Absolu.	Ост. за посѣвъ. Produit net. На 1 душу насел. об. п. Par habitant.	Собрано соломы. Récolte de la paille.	На казенную десятину. Par dessiatine. Собрано. Récolte.	На казенную десятину. Par dessiatine. Посѣяно. Ensemencement.	На казенную десятину. Par dessiatine. Соломы. Paille.	Урожай самъ. Rendement à.	Вѣсъ четв. Poids d'une chetverte en pouds.	Посѣвная площадь 1898 г. въ десят. L'aire cultivée en 1898 en dessiatines.	Собрано. Récolte.	Посѣяно. Ensemencement.	Ост. за посѣв. Produit net. Весь. Absolu.	Ост. за посѣв. Produit net. На 1 душу насел. об. п. Par habitant.	Собрано соломы. Récolte de la paille.	На вазен. десятину. Par dessiatine. Собрано. Récolte.	На вазен. десятину. Par dessiatine. Посѣяно. Ensemencement.	На вазен. десятину. Par dessiatine. Соломы. Paille.	Урожай самъ. Rendement à.	Вѣсъ четв. Poids d'une chetverte en pouds.
	Пудовъ. Poud s.										Пуд.	Пудовъ. Poud s.										Пуд.
1	2	3	4	5	6	7	8	9	10	11	12	1	2	3	4	5	6	7	8	9	10	11
ЛЮБЛИНСКАЯ.																						
1. Люблинскій. кр. надѣльн.	2	158	22	136		239	79,1	10,8	119,6	7,3	9,1	—	—	—	—		—	—	—	—	—	—
1. Люблинскій. владѣльч.	—	—	—	—		—	—	—	—	—	—	—	—	—	—		—	—	—	—	—	—
въ уѣздѣ.	**2**	**158**	**22**	**136**	0,00	**239**	**79,1**	**10.8**	**119.6**	**7,3**	**9,1**	—	—	—	—	—	—	—	—	—	—	—
2. Бѣлгорайскій. кр. надѣльн.	548	20.934	5.973	14.961		46.251	38,2	10,9	84,4	3,5	9,1	206	11,742	2.348	9.394		16.315	57,0	11,4	79,2	5,0	9,5
2. Бѣлгорайскій. владѣльч.	81	3.499	875	2.624		4.552	43,2	10,8	56,2	4,0	9,0	10	570	114	456		828	57,0	11,4	82,8	5,0	9,5
въ уѣздѣ.	**629**	**24.433**	**6.848**	**17.585**	0,19	**50.803**	**38,8**	**10,9**	**80,8**	**3,6**	**9,1**	**216**	**12.312**	**2.462**	**9.850**	0,11	**17.143**	**57,0**	**11.4**	**79,4**	**5,0**	**9,5**
3. Грубешовскій. кр. надѣльн.	5	179	46	133		358	35,8	9,2	71,6	3,9	9,2	8	653	91	562		800	81,6	11,4	100,0	7,2	9,6
3. Грубешовскій. владѣльч.	5	409	47	362		517	81,8	9,3	103,4	8,8	9,3	85	5.814	961	4.853		7.514	68,4	11,3	88,4	6,1	9,5
въ уѣздѣ.	**10**	**588**	**93**	**495**	0,01	**875**	**58,8**	**9,3**	**87,5**	**6,3**	**9,3**	**93**	**6.467**	**1.052**	**5.415**	0,06	**8.314**	**69,5**	**11,3**	**89,4**	**6,2**	**9,5**
4. Замостскій. кр. надѣльн.	723	28.197	7.808	20.389		54.442	39,0	10,8	75,3	3,6	9,1	182	10.119	2.002	8.117		14.888	55,6	11,0	81,8	5,1	9,6
4. Замостскій. владѣльч.	300	16,890	3.270	13.620		29.940	56,3	10,9	99,8	5,2	9,1	277	24.487	2.770	21.717		35.318	88,4	10,0	127,5	8,8	9,6
въ уѣздѣ.	**1.023**	**45.087**	**11.078**	**34.009**	0,33	**84.382**	**44,1**	**10,8**	**82,5**	**4,1**	**9,1**	**459**	**34.606**	**4.772**	**29.834**	0,29	**50.206**	**75,4**	**10,4**	**109,4**	**7,3**	**9,6**
5. Красноставскій. кр. надѣльн.	—	—	—	—		—	—	—	—	—	—	—	—	—	—		—	—	—	—	—	—
5. Красноставскій. владѣльч.	—	—	—	—		—	—	—	—	—	—	—	—	—	—		—	—	—	—	—	—
въ уѣздѣ.	—	—	—	—	—	—	—	—	—	—	—	—	—	—	—	—	—	—	—	—	—	—
6. Любартовскій. кр. надѣльн.	7	295	74	221		577	42,1	10,6	82,4	4,0	9,1	—	—	—	—		—	—	—	—	—	—
6. Любартовскій. владѣльч.	6	394	65	329		592	65,7	10,9	98,6	6,0	9,2	6	343	68	275		452	57,1	11,4	75,4	5,0	9,6
въ уѣздѣ.	**13**	**689**	**139**	**550**	0,01	**1.169**	**53,0**	**10,7**	**89,9**	**5,0**	**9,2**	**6**	**343**	**68**	**275**	0,00	**452**	**57,1**	**11,4**	**75,4**	**5,0**	**9,6**
7. Ново-Александ. кр. надѣльн.	333	12.754	3.796	8.958		34.432	38,3	11,4	103,4	3,4	9,2	10	494	114	380		750	49,4	11,4	75,0	4,3	9,6
7. Ново-Александ. владѣльч.	144	9.202	1.555	7.647		15.005	63,9	10,8	104,2	5,9	9,0	6	365	64	301		1.054	60,8	10,7	175,7	5,7	9,5
въ уѣздѣ.	**477**	**21.956**	**5.351**	**16.605**	0,11	**49.437**	**46,0**	**11,2**	**103,6**	**4,1**	**9,1**	**16**	**859**	**178**	**681**	0,00	**1.804**	**53,7**	**11,1**	**112,8**	**4,8**	**9,6**
8. Томашевскій. кр. надѣльн.	330	8.184	3.333	4.851		12.540	24,8	10,1	38,0	2,5	9,2	51	2.642	587	2.055		2.336	51,8	11,5	45,8	4,5	9,6
8. Томашевскій. владѣльч.	3	224	33	191		365	74,6	10,9	121,6	6,8	9,1	156	11.981	1.794	10.187		15.101	76,8	11,5	96,8	6,7	9,6
въ уѣздѣ.	**333**	**8.408**	**3.366**	**5.042**	0,05	**12.905**	**25,2**	**10,1**	**38,8**	**2,5**	**9,2**	**207**	**14.623**	**2.381**	**12.242**	0,13	**17.437**	**70,6**	**11,5**	**84,2**	**6,1**	**9,6**
9. Холмскій. кр. надѣльн.	15	551	158	393		900	36,7	10,5	60,0	3,5	8,8	—	—	—	—		—	—	—	—	—	—
9. Холмскій. владѣльч.	20	1.350	214	1.136		2.548	67,5	10,7	127,4	6,3	9,0	19	1.281	217	1.064		2.291	67,4	11,4	120,6	5,9	9,6
въ уѣздѣ.	**35**	**1.901**	**372**	**1.529**	0,01	**3.448**	**54,3**	**10,6**	**98,5**	**5,1**	**8,9**	**19**	**1.281**	**217**	**1.064**	0,01	**2.291**	**67,4**	**11,4**	**120,6**	**5,9**	**9,6**
10. Яновскій. кр. надѣльн.	808	36.360	8.807	27.553		86.133	45,0	10,9	106,6	4,1	9,1	122	7.271	1.415	5.856		15.933	59,6	11,6	130,6	5,1	9,4
10. Яновскій. владѣльч.	232	10.579	2.598	7.981		28.397	45,6	11,2	122,4	4,1	9,4	25	1.605	285	1.320		3.000	64,2	11,4	120,0	5,6	9,6
въ уѣздѣ.	**1.040**	**46.939**	**11.405**	**35.534**	0,34	**114.530**	**45,1**	**11,0**	**110,1**	**4,1**	**9,2**	**147**	**8.876**	**1.700**	**7.176**	0,07	**18.933**	**60,4**	**11,6**	**128,8**	**5,2**	**9,4**
Въ губерніи.	**3.562**	**150.159**	**38.674**	**111.485**	**0,11**	**317.788**	**42,2**	**10,9**	**89,2**	**3,9**	**9,1**	**1.163**	**79.367**	**12.830**	**66.537**	**0.06**	**116.580**	**68,2**	**11,0**	**100,2**	**6,2**	**9,6**
кр. надѣльн.	2.771	107.612	30.017	77.595		235.872	38,8	10,8	85,1	3,6	9,1	579	32.921	6.557	26.364		51.022	56,9	11,3	88,1	5,0	9,5
владѣльч.	791	42.547	8.657	33.890		81.916	53,8	10,9	103,6	4,9	9,1	584	46.446	6.273	40.173		65.558	79,5	10,7	112,3	7,4	9,6

УѢЗДЫ. DISTRICTS.	Овесъ. Avoine.										
	Посѣвная площадь 1898 г. въ десят. L'aire cultivée en 1898 en dessiatines.	Собрано. Récolte.	Посѣяно. Ensemencement.	Остат. за посѣв. Produit net. Весь. Absolu.	Остат. за посѣв. Produit net. На 1 душу насел. об. п. Par habitant.	Собрано соломы. Récolte de la paille.	На казен. десят. Par dessiatine. Собрано. Récolte.	На казен. десят. Par dessiatine. Посѣяно. Ensemencement.	На казен. десят. Par dessiatine. Соломы. Paille.	Урожай самъ. Rendement à.	Вѣсъ четв. Poids d'une chetverte en pouds.
	Пудовъ. Pous.										Пуд.
1	1	2	3	4	5	6	7	8	9	10	11
ЛЮБЛИНСКАЯ.											
1. Люблинскій. кр. надѣльн.	9.378	512.977	86.278	426.699		962.183	54.7	9,2	102,6	5,9	5,7
1. Люблинскій. владѣльч.	9.852	516.245	90.638	425.607		1.034.460	52,7	9,2	105,0	5,7	5,5
въ уѣздѣ.	**19.230**	**1.029.222**	**176.916**	**852.306**	7,86	**1.996.643**	**53,5**	**9,2**	**103,8**	**5,8**	**5.6**
2. Бѣлгорайскій. кр. надѣльн.	8.342	303.649	79.249	224.400		587.277	36,4	9,5	70,4	3,8	5,6
2. Бѣлгорайскій. владѣльч.	1.778	72.720	16.891	55.829		119.482	40.9	9,5	67,2	4,3	5,6
въ уѣздѣ.	**10.120**	**376.369**	**96.140**	**280.229**	3,04	**706.759**	**37,2**	**9,5**	**69,8**	**3,9**	**5.6**
3. Грубешовскій. кр. надѣльн.	5.552	242.067	47.747	194.320		395.302	43,6	8,6	71,2	5,1	5.6
3. Грубешовскій. владѣльч.	6.498	426.269	57.832	368.437		687.488	65,6	8,9	105,8	7,4	5,6
въ уѣздѣ.	**12.050**	**668.336**	**105.579**	**562.757**	6,39	**1.082.790**	**55,5**	**8,8**	**89,9**	**6,3**	**5.6**
4. Замостскій. кр. надѣльн.	8.924	467.618	74.962	392.656		742.477	52.4	8,4	83,2	6,2	5,5
4. Замостскій. владѣльч.	7.139	415.490	61.395	354.095		629.660	58,2	8,6	88,2	6,8	5,6
въ уѣздѣ.	**16.063**	**883.108**	**136.357**	**746.751**	7,15	**1.372.137**	**55.0**	**8,5**	**85.4**	**6,5**	**5.5**
5. Красноставскій. кр. надѣльн.	7.150	308.880	62.920	245.960		526.240	43,2	8.8	73,6	4.9	5,7
5. Красноставскій. владѣльч.	6.035	348.220	54.919	293.301		609.535	57,7	9,1	101,0	6,3	5,6
въ уѣздѣ.	**13.185**	**657.100**	**117.839**	**539.261**	5,79	**1.135.775**	**49,8**	**8,8**	**86,1**	**5,6**	**5,7**
6. Любартовскій. кр. надѣльн.	4.383	263.857	49.090	214.767		469.419	60,2	11,2	107,1	5,4	6,2
6. Любартовскій. владѣльч.	5.994	352.447	66.533	285.914		703.696	58,8	11,1	117,4	5,3	6,2
въ уѣздѣ.	**10.377**	**616.304**	**115.623**	**500.681**	6,35	**1.173.115**	**59,4**	**11,1**	**113,0**	**5,4**	**6,2**
7. Ново-Александ. кр. надѣльн.	7.703	424.435	73.179	351.256		747.961	55,1	9,5	97,1	5,8	5,8
7. Ново-Александ. владѣльч.	4.149	224.461	39.416	185.045		511.157	54,1	9,5	123,2	5,7	5,7
въ уѣздѣ.	**11.852**	**648.896**	**112.595**	**536.301**	3,67	**1.259.118**	**54,7**	**9,5**	**106,2**	**5.8**	**5,8**
8. Томашевскій. кр. надѣльн.	6.590	317.638	60.628	257.010		490.296	48,2	9,2	74,4	5,2	5,6
8. Томашевскій. владѣльч.	5.724	356.033	54.378	301.655		471.658	62,2	9,5	82,4	6,5	5,6
въ уѣздѣ.	**12.314**	**673.671**	**115.006**	**558.665**	5,93	**961.954**	**54,7**	**9,3**	**78,1**	**5,9**	**5.6**
9. Холмскій. кр. надѣльн.	6.389	334.145	58.779	275.366		718.124	52,3	9,2	112,4	5,7	6,1
9. Холмскій. владѣльч.	8.749	522.315	78.741	443.574		985.137	59,7	9,0	112,6	6,6	5,7
въ уѣздѣ.	**15.138**	**856.460**	**137.520**	**718.940**	5,98	**1.703.261**	**56,6**	**9,1**	**112,5**	**6,2**	**5.8**
10. Яновскій. кр. надѣльн.	10.590	489.258	90.015	399.243		1.012.404	46,2	8,5	95,6	5.4	5,5
10. Яновскій. владѣльч.	5.497	290.242	49.473	240.769		552.998	52,8	9,0	100,6	5,9	5,5
въ уѣздѣ.	**16.087**	**779.500**	**139.488**	**640.012**	6,18	**1.565.402**	**48,5**	**8,7**	**97,3**	**5,6**	**5.5**
Въ губерніи.	**136.416**	**7.188.966**	**1.253.063**	**5.935.903**	**5,77**	**12.956.954**	**52.7**	**9,2**	**95.0**	**5,7**	**5,7**
кр. надѣльн.	75.001	3.664.524	682.847	2.981.677		6.651.683	48,9	9,1	88,7	5,4	5,7
владѣльч.	61.415	3.524.442	570.216	2.954.226		6.305.271	57,4	9,3	102,7	6,2	5,7

УѢЗДЫ. DISTRICTS.	Ячмень. Orge.											Полба. Sarrasin.								
	Посѣвная площадь 1898 г. въ десят. L'aire cultivée en 1898 en dessiatines.	Собрано. Récolte.	Посѣяно. Ensemencement.	Ост. за посѣв. Produit net. Весъ. Absolu.	Ост. за посѣв. Produit net. На 1 душу насел. об. п. Par habitant.	Собрано соломы. Récolte de la paille.	На казен. десятину. Par dessiatine. Собрано. Récolte.	На казен. десятину. Par dessiatine. Посѣяно. Ensemencement.	На казен. десятину. Par dessiatine. Соломы. Paille.	Урожай самъ. Rendement à.	Вѣсъ четв. Poids d'une tchetverte en pouds.	Посѣвная площадь 1898 г. въ десят. L'aire cultivée en 1898 en dessiatines.	Собрано. Récolte.	Посѣяно. Ensemencement.	Ост. за посѣв. Produit net. Весъ. Absolu.	Ост. за посѣв. Produit net. На 1 душу насел. об. п. Par habitant.	Собрано соломы. Récolte de la paille.	На казен. десят. Par dessiatine. Собрано. Récolte.	На казен. десят. Par dessiatine. Посѣяно. Ensemencement.	На казен. десят. Par dessiatine. Соломы. Paille.	Урожай самъ. Rendement à.	Вѣсъ четв. Poids d'une tchetverte en pouds.
		Пудовъ. Pouds.									Пуд.	Пудовъ.			Pouds.							Пуд.
1	2	3	4	5	6	7	8	9	10	11	12	1	2	3	4	5	6	7	8	9	10	11
ЛЮБЛИНСКАЯ.																						
1. Люблинскій. кр. надѣльн.	4.810	398.268	50.505	347.763		534.872	82,8	10,5	111,2	7,9	8,0	2.167	83.646	18.420	65.226		174.660	38,6	8,5	80,6	4,5	7,9
владѣльч.	5.029	354.545	52.805	301.740		564.254	70,5	10,5	112,2	6,7	8,0	1.069	36.132	8.659	27.473		66.278	33,8	8,1	62,0	4,2	7,9
въ уѣздѣ	**9.839**	**752.813**	**103.310**	**649.503**	**5,99**	**1.099.126**	**76,5**	**10,5**	**111,7**	**7.3**	**8,0**	**3.236**	**119.778**	**27.079**	**92.699**	**0,86**	**240.938**	**37,0**	**8,4**	**74,5**	**4,4**	**7,9**
2. Бѣлгорайскій. кр. надѣльн.	4.251	226.578	41.660	184.918		351.983	53,3	9,8	82,8	5,4	8,2	5.390	191.884	52.283	139.601		313.698	35,6	9,7	58,2	3,7	8,1
владѣльч.	592	35.520	5.683	29.837		47.715	60,0	9,6	80,6	6,3	8,0	461	13.277	4.426	8.851		21.575	28,8	9,6	46,8	3,0	8,0
въ уѣздѣ	**4.843**	**262.098**	**47.343**	**214.755**	**2,33**	**399.698**	**54,1**	**9.8**	**82,5**	**5.5**	**8,2**	**5.851**	**205.161**	**56.709**	**148.452**	**1,61**	**335.273**	**35,1**	**9,7**	**57,3**	**3,6**	**8,1**
3. Грубешовскій. кр. надѣльн.	3.838	226.442	34.542	191.900		278.639	59,0	9,0	72,6	6,6	8,2	558	26.338	4.966	21.372		50.890	47,2	8,9	91,2	5,3	7,9
владѣльч.	2.637	204.895	23.469	181.426		276.885	77,7	8,9	105,0	8,7	8,1	349	11.552	3.141	8.411		21.219	33,1	9,0	60,8	3,7	7,9
въ уѣздѣ	**6.475**	**431.337**	**58.011**	**373.326**	**4,24**	**555.524**	**66,6**	**9,0**	**85,8**	**7.4**	**8,2**	**907**	**37.890**	**8.107**	**29.783**	**0,34**	**72.109**	**41,8**	**8,9**	**79,5**	**4,7**	**7,9**
4. Замостскій. кр. надѣльн.	6.600	475.860	65.340	410.520		704.880	72,1	9,9	106,8	7,3	8,0	1.895	74.663	17.243	57.418		143.641	39,4	9,1	75,8	4,3	7,7
владѣльч.	3.286	258.608	31.874	226.734		347.002	78,7	9,7	105,6	8,1	7,9	684	18.878	6.156	12.722		32.558	27,6	9,0	47,6	3,1	7,8
въ уѣздѣ	**9.886**	**734.468**	**97.214**	**837.254**	**6,10**	**1.051.882**	**74,3**	**9,8**	**106,4**	**7,6**	**8,0**	**2.579**	**93.541**	**23.401**	**70.140**	**0,67**	**176.199**	**36,3**	**9,1**	**68,3**	**4,0**	**7,7**
5. Красноставскій. кр. надѣльн.	4.588	288.585	45.880	242.705		359.699	62,9	10,0	78,4	6,3	8,1	2.132	74.620	18.548	56.072		159.900	35,0	8,7	75,0	4,0	7,7
владѣльч.	3.440	254.216	35.776	218.440		337.120	73,9	10,4	98,0	7,1	8,1	719	25.453	6.255	19.198		53.637	35,4	8,7	74,6	4,1	8,0
въ уѣздѣ	**8.028**	**542.801**	**81.656**	**461.145**	**4,95**	**696.819**	**67,6**	**10,2**	**86,8**	**6,6**	**8,1**	**2.851**	**100.073**	**24.803**	**75.270**	**0,81**	**213.537**	**35,1**	**8,7**	**74,9**	**4,0**	**7,8**
6. Любартовскій. кр. надѣльн.	2.316	161.888	23.160	138.728		263.561	69,9	10,0	113,8	7,0	8,1	3.688	140.144	34.667	105.477		302.047	38,0	9,4	81,9	4,0	8,0
владѣльч.	2.157	139.127	21.370	117.557		258.193	64,5	10,0	119,7	6,5	8,1	2.089	105.286	19.637	85.649		175.058	50,4	9,4	83,8	5,4	8,0
въ уѣздѣ	**4.473**	**301.015**	**44.730**	**256.285**	**3,25**	**521.754**	**67,3**	**10,0**	**116,6**	**6,7**	**8,1**	**5.777**	**245.430**	**54.304**	**191.126**	**2,42**	**477.105**	**42,5**	**9,4**	**82,6**	**4,5**	**8,0**
7. Новоалександ. кр. надѣльн.	6.339	423.445	64.658	358.787		647.846	66,8	10,2	102,2	6,5	8,2	3.111	104.530	28.310	76.220		228.347	33,6	9,1	73,4	3,7	8,0
владѣльч.	3.492	265.392	35.618	229.774		422.183	76,0	10,2	120,9	7,5	8,0	707	19.372	6.080	13.292		44.824	27,4	8,6	63,4	3,2	7,8
въ уѣздѣ	**9.831**	**688.837**	**100.276**	**588.561**	**4,02**	**1.070.029**	**70.1**	**10,2**	**108,8**	**6,9**	**8,1**	**3.818**	**123.902**	**34.390**	**89.512**	**0,61**	**273.171**	**32.5**	**9.0**	**71.5**	**3,6**	**8,0**
8. Томашевскій. кр. надѣльн.	4.186	251.160	43.953	207.207		390.135	60,0	10,5	93,2	5,7	8,0	906	41.495	7.882	33.613		68.856	45,8	8,7	76,0	5,3	7,9
владѣльч.	2.290	174.040	23.816	150.224		200.146	76,0	10,4	87,4	7,3	8,0	303	15.029	2.666	12.363		19.877	49,6	8,8	65,6	5,6	8,0
въ уѣздѣ	**6.476**	**425.200**	**67.769**	**357.431**	**3,79**	**590.281**	**65,7**	**10,5**	**91,1**	**6,3**	**8,0**	**1.209**	**56.524**	**10.548**	**45.976**	**0,49**	**88.733**	**46,8**	**8,7**	**73,4**	**5,4**	**7,9**
9. Холмскій. кр. надѣльн.	4.573	290.843	44.358	246.485		566.137	63,6	9,7	123,8	6,6	8,1	1.199	52.756	11.630	41.126		99.037	44,0	9,7	82,6	4,5	8,2
владѣльч.	4.560	334.248	43.776	290.472		434.112	73,3	9,6	95,2	7,6	8,0	689	32.796	6.546	26.250		54.155	47,6	9,5	78,6	5,0	8,0
въ уѣздѣ	**9.133**	**625.091**	**88.134**	**536.957**	**4,47**	**1.000.249**	**68,4**	**9,7**	**109,5**	**7,1**	**8,0**	**1.888**	**85.552**	**18.176**	**67.376**	**0,56**	**153.192**	**45,3**	**9,6**	**81,1**	**4,7**	**8,1**
10. Новскій. кр. надѣльн.	6.805	430.076	70.772	359.304		715.886	63,2	10,4	105,2	6,1	8,0	3.280	92.824	29.520	63.304		232.224	28,3	9,0	70,8	3,1	7,9
владѣльч.	3.272	250.635	35.992	214.643		341.597	76,6	11,0	104,4	7,0	8,0	883	25.695	7.062	18.631		56.159	29,1	8,0	63,6	3,6	7,6
въ уѣздѣ	**10.077**	**680.711**	**106.764**	**573.947**	**5.54**	**1.057.483**	**67,6**	**10,6**	**104,9**	**6,4**	**8,0**	**4.163**	**118.519**	**36.582**	**81.935**	**0,79**	**288.383**	**28,5**	**8,8**	**69,3**	**3,2**	**7,8**
Въ губерніи	**79.061**	**5.444.371**	**795.207**	**4.649.164**	**4,52**	**8.042.845**	**68,9**	**10,1**	**101,7**	**6,8**	**8,1**	**32.279**	**1.186.370**	**294.101**	**892.269**	**0,87**	**2.318.640**	**36.8**	**9,1**	**71.8**	**4,0**	**7,9**
кр. надѣльн.	48.306	3.173.145	484.828	2.688.317		4.813.638	65,7	10,0	99,6	6,6	8,1	24.326	882.900	223.471	659.429		1.773.300	36,3	9,2	72,9	3,9	8,0
владѣльч.	30.755	2.271.226	310.379	1.960.847		3.229.207	73,8	10,0	105,0	7,3	8,0	7.953	303.470	70.630	232.840		545.340	38,2	8,9	68.6	4,3	7,9

УѢЗДЫ. DISTRICTS.	Просо. Millet.										
	Посѣвная площадь 1898 г. въ десят. L'aire cultivée en 1898 en dessiatines.	Собрано. Récolte.	Посѣяно. Ensemencement.	Остат. за посѣв. Produit net. Весъ. Absolu.	Остат. за посѣв. Produit net. На 1 душу насел. об. п. Par habitant.	Собрано соломы. Récolte de la paille.	На каз. десят. Par dessiatine. Собрано. Récolte.	На каз. десят. Par dessiatine. Посѣяно. Ensemencement.	На каз. десят. Par dessiatine. Соломы. Paille.	Урожай самъ. Rendement à.	Вѣсъ четв. Poids d'une tchetverte en pouds.
		Пудовъ. Pouds.									Пуд.
1	2	3	4	5	6	7	8	9	10	11	
ЛЮБЛИНСКАЯ.											
1. Люблинскій. кр. надѣльн.	470	35.673	1.645	34.028		47.940	75,9	3,5	102,0	21,7	9,8
владѣльч.	162	14.029	567	13.462		16.200	86,6	3,5	100,0	24,7	9,8
въ уѣздѣ	**632**	**49.702**	**2.212**	**47.490**	**0,44**	**64.140**	**78,6**	**3,5**	**101,5**	**22,5**	**9,8**
2. Бѣлгорайскій. кр. надѣльн.	824	53.313	3.214	50.099		70.205	64,7	3,9	85,2	16,6	9,8
владѣльч.	24	1.428	91	1.337		1.790	59,5	3,8	74,6	15,7	9,6
въ уѣздѣ	**848**	**54.741**	**3.305**	**51.436**	**0,56**	**71.995**	**64,6**	**3,9**	**84,9**	**16,6**	**9,8**
3. Грубешовскій. кр. надѣльн.	479	45.984	1.964	44.020		62.557	96,0	4,1	130,6	23,4	10,0
владѣльч.	182	13.887	692	13.195		21.731	76,3	3,8	119,4	20,1	9,6
въ уѣздѣ	**661**	**59.871**	**2.656**	**57.215**	**0,65**	**84.288**	**90,6**	**4,0**	**127,5**	**22,5**	**9,9**
4. Замостскій. кр. надѣльн.	606	41.753	1.879	39.874		46.601	68,9	3,1	76,9	22,2	9,7
владѣльч.	128	6.618	333	6.285		11.840	51,7	2,6	92,5	19,9	9,8
въ уѣздѣ	**734**	**48.371**	**2.212**	**46.159**	**0,44**	**58.441**	**65,9**	**3,0**	**79,6**	**21,9**	**9,7**
5. Красноставскій. кр. надѣльн.	485	35.163	1.649	33.514		39.285	72,5	3,4	81,0	21,3	9,7
владѣльч.	124	6.994	384	6.610		7.886	56,4	3,1	63,6	18,2	9,4
въ уѣздѣ	**609**	**42.157**	**2.033**	**40.124**	**0,43**	**47.171**	**69,2**	**3.3**	**77,5**	**20,7**	**9,6**
6. Любартовскій. кр. надѣльн.	363	24.321	1.307	23.014		36.518	67,0	3,6	100,6	18,6	10,4
владѣльч.	356	27.198	1.317	25.881		38.768	76,4	3,7	108,9	20,6	10,4
въ уѣздѣ	**719**	**51.519**	**2.624**	**48.895**	**0,62**	**75.286**	**71,7**	**3,6**	**104,7**	**19,6**	**10,4**
7. Новоалександ. кр. надѣльн.	776	53.311	3.802	49.509		72.013	68,7	4,9	92,8	14,0	10,0
владѣльч.	322	23.442	1.224	22.218		26.340	72,8	3,8	81,8	19,2	9,7
въ уѣздѣ	**1.098**	**76.753**	**5.026**	**71.727**	**0,49**	**98.353**	**69,9**	**4,6**	**89,6**	**15,3**	**9,9**
8. Томашевскій. кр. надѣльн.	553	37.328	1.825	35.503		52.314	67,5	3,3	94,6	20,5	9,5
владѣльч.	120	7.800	324	7.476		9.912	65,0	2,7	82,6	24,1	10,0
въ уѣздѣ	**673**	**45.128**	**2.149**	**42.979**	**0,46**	**62.226**	**67,1**	**3,2**	**92,5**	**21,0**	**9,6**
9. Холмскій. кр. надѣльн.	382	32.890	1.948	30.942		35.602	86,1	5,1	93,2	16,9	10,8
владѣльч.	116	9.384	534	8.850		10.811	80,9	4,6	93,2	17,6	10,3
въ уѣздѣ	**498**	**42.274**	**2.482**	**39.792**	**0,33**	**46.413**	**84,9**	**5,0**	**93,2**	**17,0**	**10,7**
10. Новскій. кр. надѣльн.	745	57.887	2.831	55.056		82.397	77,7	3,8	110,6	20,4	10,0
владѣльч.	188	11.205	620	10.585		20.116	59,6	3,3	107,0	18,1	9,9
въ уѣздѣ	**933**	**69.092**	**3.451**	**65.641**	**0,63**	**102.513**	**74,1**	**3,7**	**109,9**	**20,0**	**10,0**
Въ губерніи	**7.405**	**539.608**	**28.150**	**511.458**	**0,50**	**710.826**	**72,9**	**3,8**	**96,0**	**19,2**	**9,9**
кр. надѣльн.	5.683	417.623	22.064	395.559		545.432	73,5	3,9	96,0	18,8	9,9
владѣльч.	1.722	121.985	6.086	115.899		165.394	70,8	3,5	96,0	20,2	9,9

УѢЗДЫ. DISTRICTS.	Горохъ. Pois.											Чечевица. Lentille.										
	Посѣвная площадь 1898 г. въ десят. L'aire cultivée en 1898 en dessiatines.	Собрано. Récolte.	Посѣяно. Ensemencement.	Ост. за посѣв. Produit net.		Собрано соломы. Récolte de la paille.	На казен. десятину. Par dessiatine.			Урожай самъ. Rendement à.	Вѣсъ четв. Poids d'une chetverte en pouds.	Посѣвная площадь 1898 г. въ десят. L'aire cultivée en 1898 en dessiatines.	Собрано. Récolte.	Посѣяно. Ensemencement.	Ост. за посѣв. Produit net.		Собрано соломы. Récolte de la paille.	На казен. десят. Par dessiatine.			Урожай самъ. Rendement à.	Вѣсъ четв. Poids d'une chetverte en pouds.
				Весь. Absolu.	На 1 душу насел. об. п. Par habitant.		Собрано. Récolte.	Посѣяно. Ensemencement.	Соломы. Paille.						Весь. Absolu.	На 1 душу насел. об. п. Par habitant.		Собрано. Récolte.	Посѣяно. Ensemencement.	Соломы. Paille.		
	П у д о в ъ. P o u d s.										Пуд.	П у д о в ъ. P o u d s.										Пуд.
1	2	3	4	5	6	7	8	9	10	11	12	1	2	3	4	5	6	7	8	9	10	11
ЛЮБЛИНСКАЯ.																						
1. Люблинскій.	кр. надѣльн.	1.144	77.906	14.071	63.835		124.925	68,1	12,3	109,2	5,5	10,4	92	4.766	1.003	3.763		7.121	51,8	10,9	77,4	4,8	10,1
	владѣльч.	1.507	106.093	18.235	87.858		196.814	70,4	12,1	130,6	5,8	10,2	100	4.710	1.190	3.520		7.740	47,1	11,9	77,4	4,0	10,2
	въ уѣздѣ	**2.651**	**183.999**	**32.306**	**151.693**	1,40	**321.739**	**69,4**	**12,2**	**121,4**	**5,7**	**10,3**	**192**	**9.476**	**2.193**	**7.283**	0,07	**14.861**	**49,4**	**11,4**	**77,4**	**4,3**	**10,1**
2. Бѣлгорайскій.	кр. надѣльн.	891	36.887	9.890	26.997		99.792	41,4	11,1	112,0	3,7	10,1	—	—	—	—		—	—	—	—	—	—
	владѣльч.	92	5.888	1.012	4.876		11.684	64,0	11,0	127,0	5,8	10,0	2	94	24	70		155	47,1	11,9	77,4	4,0	10,2
	въ уѣздѣ	**983**	**42.775**	**10.902**	**31.873**	0,35	**111.476**	**43,5**	**11,1**	**113,4**	**3,9**	**10,1**	**2**	**94**	**24**	**70**	0,00	**155**	**47,1**	**11,9**	**77,4**	**4,0**	**10,2**
3. Грубешовскій.	кр. надѣльн.	724	51.187	8.398	42.789		72.255	70,7	11,6	99,8	6,1	10,1	169	8.264	1.538	6.726		16.765	48,9	9,1	99,2	5,4	10,2
	владѣльч.	1.221	105.372	13.919	91.453		163.858	86,3	11,4	134,2	7,6	10,4	12	565	143	422		929	47,1	11,9	77,4	4,0	10,2
	въ уѣздѣ	**1.945**	**156.559**	**22.317**	**134.242**	1,52	**236.113**	**80,5**	**11,5**	**121,4**	**7,0**	**10,3**	**181**	**8.829**	**1.681**	**7.148**	0,08	**17.694**	**48,8**	**9,3**	**102,5**	**5,2**	**10,2**
4. Замостскій.	кр. надѣльн.	752	53.994	9.024	44.970		104.453	71,8	12,0	138,9	6,0	10,1	180	8.244	1.980	6.264		19.386	45,8	11,0	107,7	4,2	10,6
	владѣльч.	575	43.125	6.958	36.167		59.340	75,0	12,1	103,2	6,2	10,1	37	1.743	440	1.303		2.864	47,1	11,9	77,4	4,0	10,2
	въ уѣздѣ	**1.327**	**97.119**	**15.982**	**81.137**	0,78	**163.793**	**73,2**	**12,0**	**123,4**	**6,1**	**10,1**	**217**	**9.987**	**2.420**	**7.567**	0,07	**22.250**	**46,0**	**11,2**	**102,5**	**4,1**	**10,5**
5. Красноставскій.	кр. надѣльн.	934	54.359	11.208	43.151		99.938	58,2	12,0	107,0	4,9	10,4	35	1.250	417	833		1.400	35,7	11,9	40,0	3,0	10,0
	владѣльч.	1.380	101.154	17.112	84.042		164.220	73,3	12,4	119,0	5,9	10,4	—	—	—	—		—	—	—	—	—	—
	въ уѣздѣ	**2.314**	**155.513**	**28.320**	**127.193**	1,37	**264.158**	**67,2**	**12,2**	**114,2**	**5,5**	**10,4**	**35**	**1.250**	**417**	**833**	0,01	**1.400**	**35,7**	**11,9**	**40,0**	**3,0**	**10,0**
6. Любартовскій.	кр. надѣльн.	374	28.274	4.638	23.636		45.890	75,6	12,4	122,7	6,1	10,4	2	104	22	82		155	51,8	10,9	77,4	4,8	10,1
	владѣльч.	615	45.756	7.565	38.191		71.217	74,4	12,3	115,8	6,0	10,4	18	848	214	634		1.393	47,1	11,9	77,4	4,0	10,2
	въ уѣздѣ	**989**	**74.030**	**12.203**	**61.827**	0,78	**117.107**	**74,9**	**12,3**	**118,4**	**6,0**	**10,4**	**20**	**952**	**236**	**716**	0,01	**1.548**	**47,6**	**11,8**	**77,4**	**4,0**	**10,2**
7. Ново-Александ.	кр. надѣльн.	906	49.468	10.238	39.230		106.183	54,6	11,3	117,2	4,8	10,3	—	—	—	—		—	—	—	—	—	—
	владѣльч.	701	52.225	7.851	44.374		78.372	74,5	11,2	111,8	6,7	10,2	50	1.855	625	1.230		3.870	37,1	12,5	77,4	3,0	10,4
	въ уѣздѣ	**1.607**	**101.693**	**18.089**	**83.604**	0,57	**184.555**	**63,3**	**11,3**	**114,8**	**5,6**	**10,3**	**50**	**1.855**	**625**	**1.230**	0,01	**3.870**	**37,1**	**12,5**	**77,4**	**3,0**	**10,4**
8. Томашовскій.	кр. надѣльн.	1.006	71.828	11.468	60.360		98.387	71,4	11,4	97,8	6,3	10,2	138	8.432	1.477	6.955		9.163	61,1	10,7	66,4	5,7	9,7
	владѣльч.	904	70.331	10.486	59.845		102.333	77,8	11,6	113,2	6,7	10,1	20	942	238	704		1.548	47,1	11,9	77,4	4,0	10,2
	въ уѣздѣ	**1.910**	**142.159**	**21.954**	**120.205**	1,28	**200.720**	**74,4**	**11,5**	**105,1**	**6,5**	**10,2**	**158**	**9.374**	**1.715**	**7.659**	0,08	**10.711**	**59,3**	**10,9**	**67,8**	**5,4**	**9,7**
9. Холмскій.	кр. надѣльн.	1.092	69.670	13.322	56.348		133.006	63,8	12,2	121,8	5,2	10,3	55	3.702	655	3.047		4.070	67,3	11,9	74,0	5,7	10,1
	владѣльч.	1.246	95.319	15.077	80.242		120.613	76,5	12,1	96,8	6,3	10,2	13	612	155	457		1.006	47,1	11,9	77,4	4,0	10,2
	въ уѣздѣ	**2.338**	**164.989**	**28.399**	**136.590**	1,14	**253.619**	**70,6**	**12,1**	**108,5**	**5,8**	**10,2**	**68**	**4.314**	**810**	**3.504**	0,03	**5.076**	**63,4**	**11,9**	**74,6**	**5,3**	**10,1**
10. Яновскій.	кр. надѣльн.	1.115	71.360	12.154	59.206		120.420	64,0	10,9	108,0	5,9	10,0	30	1.554	327	1.227		2.322	51,8	10,9	77,4	4,8	10,1
	владѣльч.	618	37.018	6.983	30.035		77.744	59,9	11,3	125,8	5,3	10,1	27	1.542	308	1.234		2.090	57,1	11,4	77,4	5,0	10,0
	въ уѣздѣ	**1.733**	**108.378**	**19.137**	**89.241**	0,86	**198.164**	**62,5**	**11,0**	**114,3**	**5,7**	**10,0**	**57**	**3.096**	**635**	**2.461**	0,02	**4.412**	**54,3**	**11,1**	**77,4**	**4,9**	**10,1**
	Въ губерніи	**17.797**	**1.227.214**	**209.609**	**1.017.605**	**0,99**	**2.051.444**	**69,0**	**11,8**	**115,3**	**5,9**	**10,2**	**980**	**49.227**	**10.756**	**38.471**	**0,04**	**81.977**	**50,2**	**11,0**	**83,7**	**4,6**	**10,1**
	кр. надѣльн.	8.938	564.933	104.411	460.522		1.005.249	63,2	11,7	112,5	5,4	10,2	701	36.316	7.419	28.897		60.382	51,8	10,6	86,1	4,9	10,1
	владѣльч.	8.859	662.281	105.198	557.083		1.046.195	74,8	11,9	118,1	6,3	10,3	279	12.911	3.337	9.574		21.595	46,3	12,0	77,4	3,9	10,2

УѢЗДЫ. DISTRICTS.	Бобы. Fèves.										
	Посѣвная площадь 1898 г. въ десят. L'aire cultivée en 1898 en dessiatines.	Собрано. Récolte.	Посѣяно. Ensemencement.	Ост. за посѣв. Produit net.		Собрано соломы. Récolte de la paille.	На казен. десят. Par dessiatine.			Урожай самъ. Rendement à.	Вѣсъ четв. Poide d'une chetverte en pouds.
				Весь: Absolu.	На 1 душу насел. об. п. Par habitant.		Собрано. Récolte.	Посѣяно. Ensemencement.	Соломы. Paille.		
	П у д о в ъ. P o u d s.										Пуд
1	2	3	4	5	6	7	8	9	10	11	
1. Люблинскій.	5	367	65	302		545	73,3	13,0	108,9	5,6	10,3
	378	25.024	4.649	20.375		29.862	66,2	12,3	79,0	5,4	10,3
	383	**25.391**	**4.714**	**20.677**	0,19	**30.407**	**66,3**	**12,3**	**79,4**	**5,4**	**10,3**
2. Бѣлгорайскій.	81	2.017	1.013	1.004		8.821	24,9	12,5	108,9	2,0	10,4
	14	1.498	196	1.302		1.525	107,0	14,0	108,9	7,6	10,0
	95	**3.515**	**1.209**	**2.306**	0,02	**10.346**	**37,0**	**12,7**	**108,9**	**2,9**	**10,4**
3. Грубешовскій.	35	4.330	508	3.822		4.200	123,7	14,5	120,0	8,5	10,4
	755	60.400	10.721	49.679		83.805	80,0	14,2	111,0	5,6	10,4
	790	**64.730**	**11.229**	**53.501**	0,61	**88.005**	**81,9**	**14,2**	**111,4**	**5,8**	**10,4**
4. Замостскій.	101	7.403	1.313	6.090		10.999	73,3	13,0	108,9	5,6	10,3
	390	29.640	5.772	23.868		38.454	76,0	14,8	98,6	5,1	10,4
	491	**37.043**	**7.085**	**29.958**	0,29	**49.453**	**75,4**	**14,4**	**100,7**	**5,2**	**10,4**
5. Красноставскій.	133	9.749	1.729	8.020		14.484	73,3	13,0	108,9	5,6	10,3
	411	31.811	5.261	26.550		43.155	77,4	12,8	105,0	6,0	10,4
	544	**41.560**	**6.990**	**34.570**	0,37	**57.639**	**76,4**	**12,8**	**106,0**	**6,0**	**10,4**
6. Любартовскій.	—	—	—	—		—	—	—	—	—	—
	22	1.731	290	1.441		2.369	78,7	13,2	107,7	6,0	10,3
	22	**1.731**	**290**	**1.441**	0,02	**2.369**	**78,7**	**13,2**	**107,7**	**6,0**	**10.3**
7. Ново-Александ.	21	1.539	273	1.266		2.287	73,3	13,0	108,9	5,6	10,3
	194	16.296	2.425	13.871		34.338	84,0	12,5	177,0	6,7	10,4
	215	**17.835**	**2.698**	**15.137**	0,10	**36.625**	**83,0**	**12,5**	**170,3**	**6,6**	**10,4**
8. Томашовскій.	23	1.686	299	1.387		2.505	73,3	13,0	108,9	5,6	10,3
	548	33.866	7.124	26.742		45.155	61,8	13,0	82,4	4,8	10,3
	571	**35.552**	**7.423**	**28.129**	0,30	**47.660**	**62,3**	**13,0**	**83,5**	**4,8**	**10,3**
9. Холмскій.	23	1.686	299	1.387		2.505	73,3	13,0	108,9	5,6	10,3
	368	34.261	4.600	29.661		42.320	93,1	12,5	115,0	7,4	10,3
	391	**35.947**	**4.899**	**31.048**	0,26	**44.825**	**91,9**	**12,5**	**114,6**	**7,4**	**10,3**
10. Яновскій.	6	428	71	357		653	71,4	11,9	108,9	6,0	10,0
	203	12.809	2.578	10.231		18.757	63,1	12,7	92,4	5,0	10,0
	209	**13.237**	**2.649**	**10.588**	0,10	**19.410**	**63,3**	**12,7**	**92,9**	**5,0**	**10.0**
	3.711	**276.541**	**49.186**	**227.355**	**0,22**	**386.739**	**74,5**	**13,3**	**104,2**	**5,6**	**10,3**
	428	29.205	5.570	23.635		46.999	68,2	13,0	109,8	5,2	10,3
	3.283	247.336	43.616	203.720		339.740	75,3	13,3	103,5	5,7	10,3

УѢЗДЫ. DISTRICTS.	Картофель. Pommes de terre. Посѣвная площадь 1898 г. въ десят. L'aire cultivée en 1898 en dessiatines.	Собрано. Récolte.	Посѣяно. Ensemencement.	Остат. за посѣв. Produit net. Весь. Absolu.	На 1 душу насел. об. п. Par habitant.	На казен. десят. Par dessiatine. Собрано. Récolte.	Посѣяно. Ensemencement.	Урожай самъ. Rendement à.	Вѣсъ четв. Poids d'une tchetverte en ponds.
		Пудовъ. Pouds.							Пуд.
1	2	3	4	5	6	7	8	9	10
ЛЮБЛИНСКАЯ.									
1. Люблинскій. кр. надѣльн.	4.869	4.004.753	664.619	3.340.134		822,5	136,5	6,0	11,1
владѣльч.	4.657	3.636.117	620.778	3.016.339		781,0	133,3	5,9	11,2
въ уѣздѣ	**9.526**	**7.641.870**	**1.285.397**	**6.356.473**	58,64	**802,2**	**134,9**	**5,9**	**11,1**
2. Бѣлгорайскій. кр. надѣльн.	6.145	3.779.175	639.080	3.140.095		615,0	104,0	5,9	10,0
владѣльч.	856	646.280	106.144	540.136		755,0	124,0	6,1	10,5
въ уѣздѣ	**7.001**	**4.425.455**	**745.224**	**3.680.231**	39,87	**632,1**	**106,4**	**5,9**	**10,1**
3. Грубешовскій. кр. надѣльн.	3.085	2.266.241	339,350	1.926.891		734,6	110,0	6,7	10,9
владѣльч.	2.747	2.359.673	365.900	1.993,793		859,0	133,2	6,4	11,2
въ уѣздѣ	**5.832**	**4.625.914**	**705.250**	**3.920.664**	44,50	**793,2**	**120,9**	**6.6**	**11,1**
4. Замостскій. кр. надѣльн.	5.255	3.696.893	648.993	3.047.900		703,5	125,5	5.7	10,7
владѣльч.	2.983	2.076.466	377.648	1.698.818		696,1	126,6	5,5	10,6
въ уѣздѣ	**8.238**	**5.773.359**	**1.026.641**	**4.746.718**	45,42	**700,8**	**124.6**	**5,6**	**10,7**
5. Красноставскій. кр. надѣльн.	3.584	2.727.424	476.672	2.250.752		761,0	133,0	5,7	10.8
владѣльч.	3.022	2.345.072	417.036	1.928.036		776,0	138,0	5,6	11,0
въ уѣздѣ	**6.606**	**5.072.496**	**893.708**	**4.178.788**	44,88	**767,9**	**135,3**	**5.7**	**10,9**
6. Любартовскій. кр. надѣльн.	3.599	2.533.696	462.831	2.070.865		704,0	128,6	5,5	11,0
владѣльч.	3.339	2.372.693	430.063	1.942.630		710,6	128,8	5,5	11,0
въ уѣздѣ	**6.938**	**4.906.389**	**892.894**	**4.013.495**	50,87	**707,2**	**128.7**	**5,5**	**11.0**
7. Ново-Александ. кр. надѣльн.	5.058	3.652.382	639.837	3.012.545		722,1	126,5	5,7	11,3
владѣльч.	2.684	2.000.385	349.994	1.650.391		745,3	130,4	5,7	11,0
въ уѣздѣ	**7.742**	**5.652.767**	**989.831**	**4.662.936**	31,87	**730,1**	**127,9**	**5.7**	**11.2**
8. Томашовскій. кр. надѣльн.	3.150	2.371.320	384.930	1.986.390		752,8	122,2	6,2	10,5
владѣльч.	1.942	1.444.265	241.002	1.203.263		743,7	124,1	6,0	10,7
въ уѣздѣ	**5.092**	**3.815.585**	**625.932**	**3.189.653**	33,86	**749,3**	**122,9**	**6.1**	**10,6**
9. Холмскій. кр. надѣльн.	5.108	3.839.684	629.816	3.209.868		751,7	123,3	6,1	10,8
владѣльч.	5.927	4.838.803	753.322	4.085.481		816,4	127,1	6,4	10,9
въ уѣздѣ	**11.035**	**8.678.487**	**1.383.138**	**7.295.349**	60.69	**786,5**	**125.3**	**6,3**	**10,9**
10. Яновскій. кр. надѣльн.	4.779	3.636.819	573.480	3.063.339		761,0	120,0	6,3	10,6
владѣльч.	2.421	1.910.169	362.622	1.607.544		789,0	125,0	6,3	10,8
въ уѣздѣ	**7.200**	**5.546.988**	**876.105**	**4.670.883**	45,09	**770,4**	**121,7**	**6.3**	**10,7**
Въ губерніи	**75.210**	**56.139.310**	**9.424.120**	**46.715.190**	**45.37**	**746,4**	**125.3**	**6.0**	**10.8**
кр. надѣльн.	44.632	32.508.387	5.459.608	27.048.779		728,4	122,3	6,0	10,8
владѣльч.	30.578	23.630.923	3.964.512	19.666.411		772,8	129,7	6,0	10,9

УѢЗДЫ. DISTRICTS.	Ленъ. Lin. Посѣвная площадь 1898 г. въ десят. L'aire cultivée en 1898 en dessiatines.	Собрано. Récolte.	Посѣяно. Ensemencement.	Остат. за посѣв. Produit net.	Собрано волокна. Quantité de filaments.	На казен. десят. Par dessiatine. Собрано. Récolte.	Посѣяно. Ensemencement.	Соломы. Paille.	Урожай самъ. Rendement à.	Вѣсъ четв. Poids d'une chetverte en ponds.
		Пудовъ. Pouds.								Пуд.
1	2	3	4	5	6	7	8	9	10	
ЛЮБЛИНСКАЯ.										
1. Люблинскій. кр. надѣльн.	200	11.660	2,3	9.320	9.840	58,3	11,7	49,2	5,0	8,9
владѣльч.	29	2.279		1.945	1.160	78.6	11,5	40.0	6,8	8,8
въ уѣздѣ	**229**	**13.939**	**2.67**	**11.265**	**11.000**	**60.9**	**11.7**	**48,0**	**5,2**	**8,9**
2. Бѣлгорайскій. кр. надѣльн.	642	22.021	7,3	14.702	26.964	34,3	11,4	42,0	3,0	8,8
владѣльч.	7	277		197	336	39,5	11,4	48,0	3,5	8,4
въ уѣздѣ	**649**	**22.298**	**7.3**	**14.899**	**27.300**	**34,4**	**11,4**	**42,1**	**3.0**	**8,8**
3. Грубешовскій. кр. надѣльн.	260	14.768	2,4	12.272	7.956	56,8	9.6	30,6	5,9	9.8
владѣльч.	117	5.768	1,2	4.528	3.346	49,3	10,6	28,6	4,7	8,6
въ уѣздѣ	**377**	**20.536**	**3.1**	**16.800**	**11.302**	**54,5**	**9.9**	**30,0**	**5,5**	**9,4**
4. Замостскій. кр. надѣльн.	377	15.608	3,3	12.215	11.310	41,4	9,0	30,0	4,6	9,0
владѣльч.	49	3.224		2.744	1.470	65.8	9.8	30,0	6,7	8,2
въ уѣздѣ	**426**	**18.832**	**3.8**	**14.959**	**12.780**	**44,2**	**9,1**	**30.0**	**4.9**	**8.9**
5. Красноставскій. кр. надѣльн.	264	9.082	2,7	6.336	8.606	34,4	10,4	32,6	3,3	9,1
владѣльч.	37	1.824		1.432	1.058	49,3	10,6	28,6	4.7	8,6
въ уѣздѣ	**301**	**10.906**	**3.1**	**7.768**	**9.664**	**36,2**	**10,4**	**32,1**	**3,5**	**9,0**
6. Любартовскій. кр. надѣльн.	239	9.727	2,7	7.002	5.067	40,7	11.4	21,2	3,6	9,3
владѣльч.	106	4.155	1.1	3.000	1.590	39,2	10,9	15,0	3,6	9,2
въ уѣздѣ	**345**	**13.882**	**3.8**	**10.002**	**6.657**	**40,2**	**11.2**	**19.3**	**3.6**	**9,3**
7. Ново-Александ. кр. надѣльн.	218	10.617	2.1	8.459	1.897	48,7	9,9	8,7	4,9	8,9
владѣльч.	64	1.498		903	640	23.4	9,3	10,0	2,5	8,2
въ уѣздѣ	**282**	**12.115**	**2.7**	**9.362**	**2.537**	**43,1**	**9.8**	**9.0**	**4,4**	**8.8**
8. Томашовскій. кр. надѣльн.	245	11.858	2,5	9.261	10.927	48,4	10,6	44,6	4,6	8,8
владѣльч.	66	3.254		2.554	1.888	49,3	10,6	28,6	4,7	8,6
въ уѣздѣ	**311**	**15.112**	**3.3**	**11.815**	**12.815**	**48,6**	**10.6**	**41,2**	**4.6**	**8.8**
9. Холмскій. кр. надѣльн.	280	11.256	3	8.204	12.992	40,2	10,9	46,4	3,7	9,4
владѣльч.	73	3.599		2.825	2.088	49,3	10,6	28,6	4,7	8,6
въ уѣздѣ	**353**	**14.855**	**3.9**	**11.029**	**15.080**	**42,1**	**10.8**	**42,7**	**3,9**	**9,2**
10. Яновскій. кр. надѣльн.	333	15.351	3	11.488	6.893	46,1	11,6	20,7	4,0	9.5
владѣльч.	44	2.169	4	1.703	1.258	49,3	10,6	25,6	4,7	8,6
въ уѣздѣ	**377**	**17.520**	**4**	**13.191**	**8.151**	**46,5**	**11,5**	**21.6**	**4,0**	**9.4**
Въ губерніи	**3.650**	**159.995**	**38**	**121.090**	**117.286**	**43,8**	**10,7**	**32,1**	**4.1**	**9,0**
кр. надѣльн.	3.058	131.948	32	99.259	102.452	43,1	10,7	33,5	4,0	9,1
владѣльч.	592	28.047	6	21.831	14.834	47,4	10,5	**25,1**	4,5	8,6

УѢЗДЫ. DISTRICTS.	Конопля. Chanvre. Посѣвная площадь 1898 г. въ десят. L'aire cultivée en 1898 en dessiatines.	Собрано. Récolte.	Посѣяно. Ensemencement.	Остатокъ. Produit net.	Собрано волокна. Quantité de filaments.	На казен. десятину. Par dessiatine. Собрано. Récolte.	Посѣяно. Ensemencement.	Волокно. Filaments.	Урожай самъ. Rendement à.	Вѣсъ четв. Poids d'une tchetverte en ponds.
		Пудовъ. Pouds.								Пуд.
1	2	3	4	5	6	7	8	9	10	
ЛЮБЛИНСКАЯ.										
1. Люблинскій. кр. надѣльн.	236	9.770	2.242	7.528	13.688	41.4	9,5	52,0	4,4	8,0
владѣльч.	18	907	171	736	360	50.4	9,5	20,0	5.3	8,0
въ уѣздѣ	**254**	**10.677**	**2.413**	**8.264**	**14.048**	**42,0**	**9,5**	**55,3**	**4,4**	**8.0**
2. Бѣлгорайскій. кр. надѣльн.	708	23.718	7.080	16.638	30.727	33,5	10,0	43,4	3,4	6,7
владѣльч.	13	475	121	354	530	36,5	9,3	40,8	3.9	7,3
въ уѣздѣ	**721**	**24.193**	**7.201**	**16.992**	**31.257**	**33,6**	**10,0**	**43.4**	3,4	**6,7**
3. Грубешовскій. кр. надѣльн.	366	14.384	3.514	10.870	15.372	39,3	9,6	42,0	4,1	7,0
владѣльч.	75	2.738	698	2.040	3.060	36,5	9,3	40,8	3,9	7,3
въ уѣздѣ	**441**	**17.182**	**4.212**	**12.910**	**18.432**	**38.8**	**9,6**	**41,8**	**4,0**	**7,0**
4. Замостскій. кр. надѣльн.	422	16.120	3.671	12.449	13.166	38,2	8,7	31,2	4,4	7,5
владѣльч.	79	1.959	687	1.272	3.634	24,8	8,7	46,0	2,9	7,6
въ уѣздѣ	**501**	**18,079**	**4.358**	**13.721**	**16.800**	**36,1**	**8.7**	**33,5**	**4,1**	**7,5**
5. Красноставскій. кр. надѣльн.	330	9,075	2.838	6.237	15.444	27,5	8,6	46,8	3,2	7,0
владѣльч.	41	1.497	381	1.116	1.673	36,5	9,3	40.8	3,9	7,3
въ уѣздѣ	**371**	**10.572**	**3.219**	**7.353**	**17.117**	**28.5**	**8,7**	**46.1**	**3.3**	**7,0**
6. Любартовскій. кр. надѣльн.	164	7.265	1.656	5.609	5.035	44,3	10,1	30,7	4.4	7,3
владѣльч.	62	2.263	577	1.686	2.530	36,5	9,3	40,8	3,9	7,3
въ уѣздѣ	**226**	**9.528**	**2.233**	**7.295**	**7.565**	**42,2**	**9.9**	**33,5**	**4,3**	**7,3**
7. Ново-Александ. кр. надѣльн.	277	11.302	2.964	8.338	3.823	40,8	10,7	13,8	3,8	6,7
владѣльч.	35	1.288	375	913	525	36,8	10,7	15,0	3.4	5.8
въ уѣздѣ	**312**	**12.590**	**3.339**	**9.251**	**4.348**	**40.4**	**10.7**	**13,9**	**3.8**	**6,6**
8. Томашовскій. кр. надѣльн.	428	18.104	4.194	13.910	18.832	42,3	9,8	44,0	4,3	7,3
владѣльч.	46	1.812	432	1.380	2.392	39,4	9,4	52,0	4,2	7,3
въ уѣздѣ	**474**	**19.916**	**4.626**	**15.290**	**21.224**	**42,0**	**9,8**	**44,8**	**4,3**	**7,3**
9. Холмскій. кр. надѣльн.	243	9.453	2.187	7.266	15.066	38,9	9,0	62,0	4,3	7,6
владѣльч.	43	1.350	409	941	2.752	31,4	9,5	64.0	3,3	8,0
въ уѣздѣ	**286**	**10.803**	**2.596**	**8.207**	**17.818**	**37,8**	**9,1**	**62,3**	**4,2**	**7.6**
10. Яновскій. кр. надѣльн.	325	11.895	2.470	9,425	7.768	36,6	7,6	23,9	4,8	6,7
владѣльч.	49	1.784	397	1.387	2.352	36,4	8,1	48,0	4,5	6,8
въ уѣздѣ	**374**	**13.679**	**2.867**	**10.812**	**10.120**	**36.6**	**7.7**	**27,1**	**4.8**	**6,7**
Въ губерніи	**3.960**	**147.159**	**37.064**	**110.095**	**158.729**	**37,2**	**9,4**	**40,1**	**4.0**	**7,1**
кр. надѣльн.	3.499	131.086	32.816	98.270	138,921	37.5	9,4	39.7	4,0	7,1
владѣльч.	461	16.073	4.248	11.825	19.808	34,9	9,2	43,0	3,8	7,2

УѢЗДЫ. DISTRICTS.	Яровая рожь. Seigle de printemps.											Яровая пшеница		
	Посѣвная площадь 1898 г. въ десят. L'aire cultivée en 1898 en dessiatines.	Собрано. Récolte.	Посѣяно. Ensemencement.	Остат. за посѣв. Produit net. Весъ. Absolu.	Остат. за посѣв. Produit net. На 1 душу насел. об. п. Par habitant.	Собрано соломы. Récolte de la paille.	На казенную десятину. Par dessiatine. Собрано. Récolte.	На казенную десятину. Par dessiatine. Посѣяно. Ensemencement.	На казенную десятину. Par dessiatine. Соломы. Paille.	Урожай самъ. Rendement à.	Вѣсъ четв. Poids d'une tchetverte en pouds.	Посѣвная площадь 1898 г. въ десят. L'aire cultivée en 1898 en dessiatines.	Собрано. Récolte.	Посѣяно. Ensemencement.
		Пудовъ. Poud s.									Пуд.		Пудовъ.	
1	2	3	4	5	6	7	8	9	10	11	12	1	2	3
КУРЛЯНДСКАЯ.														
1. Доблен- кр. надѣльн.	19	1.376	203	1.173		1.822	72,4	10,7	95,9	6,8	8,7	2	221	22
ский. владѣльч.	—	—	—	—		—	—	—	—	—	—	—	—	—
въ уѣздѣ	**19**	**1.376**	**203**	**1.173**	0,02	**1.822**	**72.4**	**10,7**	**95,9**	**6.8**	**8,7**	**2**	**221**	**22**
2. Бау- кр. надѣльн.	9	802	108	694		1.125	89,1	12,0	125,0	7,4	9,2	9	806	80
ский. владѣльч.	*1*	89	11	78		153	89,1	11,3	152,6	8,1	8,8	—	—	—
въ уѣздѣ	**10**	**891**	**119**	**772**	0,02	**1.278**	**89,1**	**11,9**	**127.8**	**7,5**	**9,2**	**9**	**806**	**80**
3. Вин- кр. надѣльн.	222	14.674	2.464	12.210		21.356	66,1	11,1	96,2	6,0	8,8	197	5.161	2.00
давский. владѣльч.	35	3.329	441	2.888		5.138	95,1	12,6	146,8	7,5	8,9	5	363	5
въ уѣздѣ	**257**	**18.003**	**2.905**	**15.098**	0,38	**26.494**	**70,1**	**11,3**	**103,1**	**6,2**	**8.8**	**202**	**5.524**	**2.06**
4. Газен- кр. надѣльн.	361	19.963	4.404	15.559		47.002	55,3	12,2	130,2	4,5	8,5	317	15.850	3.74
потский. владѣльч.	27	1.766	343	1.423		3.216	65,4	12,7	119,1	5,1	8.8	69	6.162	93
въ уѣздѣ	**388**	**21.729**	**4.747**	**16.982**	0,34	**50.218**	**56.0**	**12,2**	**129.4**	**4.6**	**8.5**	**386**	**22.012**	**4.67**
5. Голь- кр. надѣльн.	27	1.496	311	1.185		2.543	55,4	11,5	94,2	4,8	8,7	204	7.997	2.34
дингенск. владѣльч.	3	232	35	197		388	77,2	11,7	129 3	6,6	8,8	24	2.170	32
въ уѣздѣ	**30**	**1.728**	**346**	**1.382**	0,02	**2.931**	**57.6**	**11,5**	**97.7**	**5.0**	**8.7**	**228**	**10.167**	**2.67**
6. Гробин- кр. надѣльн.	636	45.983	7.568	38.415		53.106	72,3	11,9	83,5	6,1	8.4	222	11.411	2.88
скій. владѣльч.	—	—	—	—		—	—	—	—	—	—	*10*	758	12
въ уѣздѣ	**636**	**45.983**	**7.568**	**38.415**	0,89	**53.106**	**72.3**	**11.9**	**83,5**	**6.1**	**8,4**	**232**	**12.169**	**3.00**
7. Илук- кр. надѣльн.	51	2.106	459	1.647		3.698	41,3	9,0	72,5	4.6	8,0	137	8.617	1.46
сткій. владѣльч.	3	218	35	183		366	72,5	11,5	122,0	6,2	9,1	57	4.281	57
въ уѣздѣ	**54**	**2.324**	**494**	**1.830**	0,03	**4.064**	**43.0**	**9,1**	**75,3**	**4,7**	**8,1**	**194**	**12.898**	**2.04**
8. Таль- кр. надѣльн.	82	4.280	861	3.419		9.299	52,2	10,5	113,4	5,0	8,8	122	7.588	1,26
сенскій. владѣльч.	—	—	—	—		—	—	—	—	—	—	4	208	4
въ уѣздѣ	**82**	**4.280**	**861**	**3.419**	0,06	**9.299**	**52,2**	**10,5**	**113,4**	**5,0**	**8,8**	**126**	**7.796**	**1.31**
9. Туккум- кр. надѣльн.	4	258	44	214		476	64,4	11,1	119,0	5,9	8,6	13	900	12
скій. владѣльч.	64	5.280	806	4.474		9.798	82,5	12,6	153,1	6,5	8,8	15	1.635	17
въ уѣздѣ	**68**	**5.538**	**850**	**4.688**	0,11	**10.274**	**81,4**	**12,5**	**151,1**	**6,5**	**8,8**	**28**	**2.535**	**302**
10. Фрид- кр. надѣльн.	6	197	58	139		420	32,9	9,7	70,0	3,4	9,0	121	7.490	1.24
рихштад. владѣльч.	1	73	11	62		154	72,8	11,1	154,0	6,6	8,8	10	742	10
въ уѣздѣ	**7**	**270**	**69**	**201**	0,00	**574**	**38,6**	**9,9**	**82,0**	**3.9**	**8,9**	**131**	**8.232**	**1.35**
въ губерніи	**1.551**	**102.122**	**18.162**	**83.960**	**0,16**	**160.060**	**65,8**	**11,7**	**103 2**	**5,6**	**8.5**	**1.538**	**82.360**	**17.53**
кр. надѣльн.	1.417	91.135	16.480	74.655		140.847	64,3	11,6	99,4	5,5	8,5	1.344	66.041	15.19
владѣльч.	134	10.987	1.682	9.305		19.213	82,0	12,6	143,4	6,5	8,8	194	16.319	2.34
ЭСТЛЯНДСКАЯ.														
1. Ревель- кр. надѣльн.	289	14.045	3.352	10.693		25.085	48,6	11.6	86,8	4,2	9,0	213	14.228	2.81
скій. владѣльч.	106	6.360	1.272	5.088		3.816	60,0	12,0	36,0	5,0	9,0	130	8.580	1.50
въ уѣздѣ	**395**	**20.405**	**4.624**	**15.781**	0,17	**28.901**	**51,2**	**11,7**	**73,2**	**4.4**	**9,0**	**343**	**22.808**	**4.32**
2. Везен- кр. надѣльн.	113	5.481	1.175	4.306		10.995	48,5	10,4	97,3	4,7	8,9	137	11.864	1.72
бергскій. владѣльч.	32	2.080	416	1.664		4.800	65,0	13.0	150,0	5,0	9,0	—	—	—
въ уѣздѣ	**145**	**7.561**	**1.591**	**5.970**	0,05	**15.795**	**52,1**	**11.0**	**108,9**	**4,8**	**8.9**	**137**	**11.864**	**1.72**
3. Вейсен- кр. надѣльн.	7	343	76	267		699	49,0	10,9	99,9	4,5	8,8	192	15,360	2.51
штейнск. владѣльч.	2	139	24	115		139	69,7	12,1	69,7	5,8	10,0	130	7.670	1.62
въ уѣздѣ	**9**	**482**	**100**	**382**	0,01	**838**	**53,6**	**11,1**	**93,1**	**4,8**	**9.1**	**322**	**23.030**	**4.14**
4. Гап- кр. надѣльн.	169	8.416	1.808	6.608		19.520	49,8	10,7	115,5	4,7	8,6	291	18.973	3.78
сальскій. владѣльч.	10	674	125	549		1.099	67,4	12,5	109,9	5,4	9,5	43	3.143	45
въ уѣздѣ	**179**	**9.090**	**1.933**	**7.157**	0,09	**20.619**	**50,8**	**10,8**	**115,4**	**4.7**	**8.7**	**334**	**22.116**	**4.23**
въ губерніи	**728**	**37.538**	**8.248**	**29.290**	**0,09**	**66.153**	**51,6**	**11,3**	**90,9**	**4.6**	**8,9**	**1.136**	**79.818**	**14.42**
кр. надѣльн.	578	28.285	6.411	21.874		56.299	48,9	11,1	97,4	4.4	8,9	833	60.425	10.83
владѣльч.	150	9.253	1.837	7.416		9.854	61,7	12,2	65,7	5,0	9,1	303	19.393	3.58

Froment de printemps.									Овесъ. Avoine.									
Ост. за посѣвомъ Produit net. Весъ. Absolu.	Ост. за посѣвомъ Produit net. На 1 душу насел. об. п. Par habitant.	Собрано соломы. Récolte de la paille.	На казен. десят. Par dessiatine. Собрано. Récolte.	На казен. десят. Par dessiatine. Посѣяно. Ensemencement.	На казен. десят. Par dessiatine. Соломы. Paille.	Урожай самъ. Rendement à.	Вѣсъ четв. Poids d'une tchetverte en pouds.	Посѣвная площадь 1898 г. въ десят. L'aire cultivée en 1898 en dessiatines.	Собрано. Récolte.	Посѣяно. Ensemencement.	Остат. за посѣв. Produit net. Весъ. Absolu.	Остат. за посѣв. Produit net. На 1 душу насел. об. п. Par habitant.	Собрано соломы. Récolte de la paille.	На казен. десят. Par dessiatine. Собрано. Récolte.	На казен. десят. Par dessiatine. Посѣяно. Ensemencement.	На казен. десят. Par dessiatine. Соломы. Paille.	Урожай самъ. Rendement à.	Вѣсъ четв. Poids d'une tchetverte en pouds.
Poud s.							Пуд.	Пудовъ. Poud s.										Пуд.
4	5	6	7	8	9	10	11	1	2	3	4	5	6	7	8	9	10	11
199		330	110,4	11,0	165,0	10,0	9,4	14.035	753.680	105.263	648.417		1.941.216	53,7	7.5	137,6	7,2	5,3
—		—	—	—	—	—	—	3.940	255.312	33.096	222.216		575,634	64,8	8,4	146,1	7,7	5,5
199	0,00	**330**	**110,4**	**11,0**	**165.0**	**10,0**	**9,4**	**17.975**	**1.008.992**	**138.359**	**870.633**	13,13	**2.516.850**	**56.1**	**7.7**	**140.0**	**7.3**	**5,3**
726		1.440	89,5	8,9	160,0	10,1	8,9	6,640	332.000	59.096	272.904		766.256	50,0	8,9	115,4	5,6	5,3
—		—	—	—	—	—	—	*3.443*	212.433	33.397	179.036		476,856	61,7	9,7	138,5	6.4	5,5
726	0,17	**1.440**	**89,5**	**8,9**	**160,0**	**10,1**	**8,9**	**10.083**	**544.433**	**92.493**	**451.940**	10,27	**1.243.112**	**54,0**	**9,2**	**123,3**	**5.9**	**5,4**
3.152		22.163	26,2	10,2	112,5	2,6	9,0	2.842	154.321	28.420	125.901		360.081	54,3	10,0	126,7	5,4	5,6
305		698	72,6	11,6	139,5	6,3	9,3	2.162	154.151	25.079	129.072		310.463	71,3	11,6	143,6	6,1	5,9
3.457	0,09	**22.861**	**27,3**	**10.2**	**113.2**	**2,7**	**9,0**	**5.004**	**308.472**	**53.499**	**254.973**	6,39	**670.544**	**61,6**	**10,7**	**134,0**	**5.8**	**5,7**
12.109		35.409	50,0	11,8	111.7	4,2	8,9	9.819	570.484	107,027	463.457		1.072.235	58,1	10,9	109,2	5,3	5,7
5.230		8.328	89,3	13,5	120,7	6,6	9,4	8.761	616.774	103.380	513.394		1.114.399	70,4	11,8	127.2	6,0	6,0
17.339	0,34	**43.737**	**57,0**	**12,1**	**113,3**	**4,7**	**9,0**	**18.580**	**1.187.258**	**210.407**	**976.851**	19,31	**2.186.634**	**63,9**	**11,3**	**123,1**	**5,6**	**5,9**
5.651		23.256	39,2	11,5	114,0	3,4	9,0	11.584	507.379	107.731	399.648		1.109.747	43,8	9,3	93,8	4,7	5,4
1.841		3.768	90,4	13,7	157,0	6,6	9,5	4.914	349.877	53.563	296.314		653.071	71,2	10.9	132,9	6,5	5,9
7.492	0,13	**27.024**	**44,6**	**11,7**	**118,5**	**3,8**	**9,1**	**16.498**	**857.256**	**161.294**	**695.962**	12,08	**1.762.818**	**52,0**	**9,8**	**106,9**	**5,3**	**5,6**
8.525		30.858	51,4	13,0	139,0	4,0	9,0	7.361	496.868	80.235	416.633		731.683	67,5	10,9	99,4	6,2	5,8
636		1.236	75,3	12,2	123,6	6,2	8,7	*1.969*	123.259	21.462	101.797		253.804	62,6	10,9	128,9	5,7	5,6
9.161	0,21	**32.094**	**52,5**	**13,0**	**138,3**	**4,0**	**9,0**	**9.330**	**620.127**	**101.697**	**518.430**	12,00	**985.487**	**66,5**	**10,9**	**105,6**	**6,1**	**5.8**
7.151		13.207	62,9	10,7	96,4	5,9	9,6	8.715	425.292	102.837	322.455		878.472	48,8	11,8	108,7	4,1	5,9
3.705		8.134	75,1	10,1	142,7	7,4	9,4	3.789	259.168	43.574	215.594		385.341	68,4	11,5	101,7	5,9	6,0
10.856	0,16	**21.341**	**66,5**	**10,5**	**110,0**	**6,3**	**9,5**	**12.504**	**684.460**	**146.411**	**538.049**	7,97	**1.263.813**	**54,7**	**11,7**	**101,1**	**4,7**	**5,9**
6.319		14.359	62,2	10,4	117,7	6,0	8,9	7.200	344.160	65.520	278.640		777.400	47.8	9,1	107,0	5,3	5,5
163		290	52,1	11,3	72,6	4,6	9,2	4.741	287.305	48.832	238.473		537-155	60,6	10,3	113,3	5,9	5,5
6.482	0,10	**14.649**	**61,9**	**10,4**	**116,3**	**5,9**	**8,9**	**11.941**	**631.465**	**114.352**	**517.113**	8,33	**1.307.555**	**52,9**	**9,6**	**109,3**	**5,5**	**5,5**
775		1.858	69,2	9.6	142,9	7,2	9,2	9.222	471.244	71.009	400.235		1.121.395	51,1	7.7	121,6	6,6	5,4
1.458		1.905	109,0	11,8	127,0	9,2	9,6	4.566	297.247	43.377	253.870		597.233	65,1	9.5	130,8	6,9	5,7
2.233	0,05	**3.763**	**90,5**	**10,8**	**134,4**	**8,4**	**9,5**	**13.788**	**768.491**	**114.386**	**654.105**	14,93	**1.718.628**	**55,7**	**8.3**	**124.6**	**6,7**	**5,5**
6.244		13.213	61,9	10,3	109,2	6,0	9,4	11.621	504.351	111.562	392.789		913.411	43,4	9,6	78,6	4.5	5,4
638		1.246	74,2	10,4	124,6	7,1	9,2	2.421	149.134	26.147	122.987		277.447	61,6	10.8	114,6	5.7	5,6
6.882	0,13	**14.459**	**62,8**	**10,3**	**110,4**	**6,1**	**9,4**	**14.042**	**653.485**	**137.709**	**515.776**	9,57	**1.190.858**	**46,5**	**9.8**	**84,8**	**4,7**	**5,4**
64.827	**0,12**	**181.698**	**53,6**	**11,4**	**118,1**	**4,7**	**9,1**	**129.745**	**7.264.439**	**1.270.607**	**5.993.832**	**11.33**	**14.846.299**	**56,0**	**9,8**	**114,4**	**5,7**	**5,6**
50.851		156.093	49,1	11,3	116,1	4,3	9,1	89.039	4.559.779	838.700	3.721.079		9.664.896	51,2	9.4	108,5	5.4	5,5
13.976		25.605	84,1	12,1	132,0	7,0	9,4	40.706	2.704.660	431.907	2.272.753		5.181.403	66,9	10,6	127,3	6,3	5,8
11.416		22.791	66,8	13,2	107,0	5,1	9,9	5.883	257.087	56.477	200.610		514.763	43,7	9,6	87,5	4,6	5,9
7.072		13.546	66,0	11,6	104,2	5,7	10,0	5.624	312.132	62.989	249.143		775-550	55,5	11,2	137,9	5,0	6,6
18.488	0,20	**36.337**	**66,5**	**12.6**	**105,9**	**5,3**	**9,9**	**11.507**	**569.219**	**119.466**	**449.753**	4,68	**1.290.313**	**49,5**	**10.4**	**112,1**	**4.8**	**6,3**
10.138		14.234	86,6	12,6	103,9	6,9	10,0	8.287	412.693	87.014	325.679		615.724	49,8	10,5	74,3	4,7	6,0
—		—	—	—	—	—	—	6.996	541.490	87.450	454.040		916.476	77.4	12,5	131,0	6,2	6,7
10.138	0,09	**14.234**	**86,6**	**12.6**	**103,9**	**6,9**	**10,0**	**15.283**	**954.183**	**174.464**	**779.719**	6,77	**1.532.200**	**62,4**	**11.4**	**100.3**	**5,5**	**6,4**
12.845		22.080	80,0	13,1	115,0	6,1	10,0	5.327	283.929	60.195	223.734		511.392	53,3	11,3	96,0	4,7	6,0
6.045		17.329	59,0	12,5	133,3	4,7	10,1	5.777	382.437	70.479	311.958		716.926	66,2	12,2	124,1	5,4	6,3
18.890	0,37	**39.409**	**71,5**	**12,9**	**122,4**	**5,6**	**10,1**	**11.104**	**666.366**	**130.674**	**535.692**	10,46	**1.228.318**	**60,0**	**11.8**	**110,6**	**5,1**	**6,2**
15.190		38.208	65,2	13,0	131,3	5,0	9,6	2.105	91.778	18.103	73.675		238.286	43,6	8,6	113,2	5,1	5,6
2.687		3.225	73,1	10,6	75.0	6,9	10,0	3.230	175.389	31.331	144.058		448.324	54,3	9.7	138,8	5,6	5,8
17.877	0,22	**41.433**	**66,2**	**12,7**	**124,1**	**5,2**	**9,7**	**5.335**	**267.167**	**49.434**	**217.733**	2,70	**686.610**	**50,1**	**9.3**	**128,7**	**5,4**	**5,7**
65.393	**0,19**	**131.413**	**70,3**	**12,7**	**115,7**	**5,5**	**9,9**	**43.229**	**2.456.935**	**474.038**	**1.982.897**	**5,81**	**4.737.441**	**56,8**	**11.0**	**109.6**	**5,2**	**6,2**
49.589		97.313	72,5	13,0	116,8	5,6	9,8	21.602	1.045.487	221.789	823.698		1.880.165	48,4	10,3	87,0	4,7	5,9
15.804		34.100	64,0	11,8	112,5	5,4	10,0	21.627	1.411.448	252.249	1.159.199		2.857.276	65,3	11,7	132,1	5,6	6,4

УѢЗДЫ. DISTRICTS.	Ячмень. Orge.											Полба Epeautre.											Гречиха. Sarrasin.										
	Посѣвная площадь 1898 г. въ десят. L'aire cultivée en 1898 en dessiatines.	Собрано. Récolte.	Посѣяно. Ensemencement.	Ост. за посѣв. Produit net. Весь. Absolu.	Ост. за посѣв. Produit net. На 1 душу насел. об. п. Par habitant.	Собрано соломы. Récolte de la paille.	На казен. десятину. Par dessiatine. Собрано. Récolte.	На казен. десятину. Par dessiatine. Посѣяно. Ensemencement.	На казен. десятину. Par dessiatine. Соломы. Paille.	Урожай самъ. Rendement à.	Вѣсъ четв. Poids d'une tchetverte en pouds.	Посѣвная площадь 1898 г. въ десят. L'aire cultivée en 1898 en dessiatines.	Собрано. Récolte.	Посѣяно. Ensemencement.	Ост. за посѣв. Produit net. Весь. Absolu.	Ост. за посѣв. Produit net. На 1 душу насел. об. п. Par habitant.	Собрано соломы. Récolte de la paille.	На казен. десятину. Par dessiatine. Собрано. Récolte.	На казен. десятину. Par dessiatine. Посѣяно. Ensemencement.	На казен. десятину. Par dessiatine. Соломы. Paille.	Урожай самъ. Rendement à.	Вѣсъ четв. Poids d'une tchetverte en pouds.	Посѣвная площадь 1898 г. въ десят. L'aire cultivée en 1898 en dessiatines.	Собрано. Récolte.	Посѣяно. Ensemencement.	Остат. за посѣв. Produit net. Весь. Absolu.	Остат. за посѣв. Produit net. На 1 душу насел. об. п. Par habitant.	Собрано соломы. Récolte de la paille.	На казен. десят. Par dessiatine. Собрано. Récolte.	На казен. десят. Par dessiatine. Посѣяно. Ensemencement.	На казен. десят. Par dessiatine. Соломы. Paille.	Урожай самъ. Rendement à.	Вѣсъ четв. Poids d'une tchetverte en pouds.
	Пудовъ. Pouds.										Пуд.	Пудовъ. Pouds.										Пуд.	Пудовъ. Pouds.										Пуд.
1	2	3	4	5	6	7	8	9	10	11	12	1	2	3	4	5	6	7	8	9	10	11	1	2	3	4	5	6	7	8	9	10	11
КУРЛЯНДСКАЯ.																																	
1. Доблен- кр. надѣльн.	13.590	944.505	120.951	823.554		1.731.366	69,5	8,9	127,4	7,8	7,8	—	—	—	—	—	—	—	—	—	—	—	—	—	—	—	—	—	—	—	—	—	—
ское. владѣльч.	2,859	239.870	28.018	211.852		397.401	83,9	9,8	139,0	8,6	8,0	—	—	—	—	—	—	—	—	—	—	—	—	—	—	—	—	—	—	—	—	—	—
въ уѣздѣ . .	**16.449**	**1.184.375**	**148.969**	**1.035.406**	15,62	**2.128.767**	**72.0**	**9,1**	**129.4**	**8,0**	**7.8**	—	—	—	—	—	—	—	—	—	—	—	—	—	—	—	—	—	—	—	—	—	—
2. Бау- кр. надѣльн.	5.576	305.565	49.626	255.939		626.185	54,8	8,9	112,3	6,2	7,2	—	—	—	—	—	—	—	—	—	—	—	20	600	120	480		1.200	30,0	6,0	60,0	5,0	6,0
скій. владѣльч.	*2.214*	147.452	21.697	125.755		273.872	66,6	9,8	123,7	6,8	7,7	—	—	—	—	—	—	—	—	—	—	—	—	—	—	—	—	—	—	—	—	—	—
въ уѣздѣ . .	**7.790**	**453.017**	**71.323**	**381.694**	8,67	**900.057**	**58,2**	**9,2**	**115,5**	**6,4**	**7,4**	—	—	—	—	—	—	—	—	—	—	—	**20**	**600**	**120**	**480**	0,01	**1.200**	**30,0**	**6,0**	**60.0**	**5,0**	**6,0**
3. Вин- кр. надѣльн.	3.446	246.044	36.528	209.516		431.439	71,4	10,6	125,2	6,7	7,5	—	—	—	—	—	—	—	—	—	—	—	1	30	7	23		73	30,0	7,0	72,5	4,3	7,5
давскій. владѣльч.	1.345	112.039	15.199	96.840		209.551	83,3	11,3	155,8	7,4	7,7	—	—	—	—	—	—	—	—	—	—	—	—	—	—	—	—	—	—	—	—	—	—
въ уѣздѣ. . .	**4.791**	**358.083**	**51.727**	**306.356**	7,68	**640.990**	**74,7**	**10,8**	**133.8**	**6,9**	**7,6**	—	—	—	—	—	—	—	—	—	—	—	**1**	**30**	**7**	**23**	0,00	**73**	**30.0**	**7.0**	**72.5**	**4.3**	**7,5**
4. Газен- кр. надѣльн.	2.195	157.601	24.584	133.017		245.401	71,8	11,2	111,8	6,4	7,4	—	—	—	—	—	—	—	—	—	—	—	29	1.044	194	850		1.795	36,0	6,7	61,9	5,4	7,5
потскій. владѣльч.	1.536	119.040	16.742	102.298		172.339	77,5	10,9	112,2	7,1	7,6	—	—	—	—	—	—	—	—	—	—	—	—	—	—	—	—	—	—	—	—	—	—
въ уѣздѣ. . .	**3.731**	**276.641**	**41.326**	**235.315**	4,65	**417.740**	**74,1**	**11,1**	**112,0**	**6.7**	**7,5**	—	—	—	—	—	—	—	—	—	—	—	**29**	**1.044**	**194**	**850**	0,02	**1.795**	**36,0**	**6.7**	**61,9**	**5,4**	**7.5**
5. Голь- кр. надѣльн.	9.300	557.070	93.000	464.070		916.050	59,9	10,0	98,5	6,0	7,4	—	—	—	—	—	—	—	—	—	—	—	59	2.248	395	1.853		3.664	38,1	6,7	62,1	5,7	6,8
дингенск. владѣльч.	1.827	138.669	21.559	117.110		218.692	75,9	11,8	119,7	6,4	7,8	—	—	—	—	—	—	—	—	—	—	—	3	96	24	72		218	32,0	8,0	72,5	4,0	6,0
въ уѣздѣ. . .	**11.127**	**695.739**	**114.559**	**581.180**	10,09	**1.134.742**	**62,5**	**10,3**	**102.0**	**6.1**	**7.5**	—	—	—	—	—	—	—	—	—	—	—	**62**	**2.344**	**419**	**1.925**	0,03	**3.882**	**37.8**	**6,8**	**62.6**	**5.6**	**6,8**
6. Гробин- кр. надѣльн.	2.073	173.925	24.461	149.464		309.914	83,9	11,8	149.5	7,1	7,5	—	—	—	—	—	—	—	—	—	—	—	—	—	—	—	—	—	—	—	—	—	—
скій. владѣльч.	*370*	29.156	4.292	24.864		59.792	78,8	11,6	161,6	6,8	7,7	—	—	—	—	—	—	—	—	—	—	—	—	—	—	—	—	—	—	—	—	—	—
въ уѣздѣ. . .	**2.443**	**203.081**	**28.753**	**174.328**	4,04	**369.706**	**83,1**	**11,8**	**151,3**	**7,1**	**7.5**	—	—	—	—	—	—	—	—	—	—	—	—	—	—	—	—	—	—	—	—	—	—
7. Илук- кр. надѣльн.	3.393	182.543	31.894	150.649		332.514	53,8	9,4	98,0	5,7	7,8	—	—	—	—	—	—	—	—	—	—	—	106	3.636	784	2.852		6.477	34,3	7,4	61,1	4,6	6,7
сткій. владѣльч.	1.208	93.499	12.805	80.694		131.793	77,4	10,6	109,1	7,3	8,1	—	—	—	—	—	—	—	—	—	—	—	3	72	18	54		30	24,0	6,0	10,0	4,0	6,0
въ уѣздѣ. . .	**4.601**	**276.042**	**44.699**	**231.343**	3,43	**464.307**	**60,0**	**9,7**	**100.9**	**6,2**	**7.9**	—	—	—	—	—	—	—	—	—	—	—	**109**	**3.708**	**802**	**2.906**	0,04	**6.507**	**34,0**	**7,4**	**59,7**	**4.6**	**6.7**
8. Таль- кр. надѣльн.	4.834	273 121	49.790	223.331		462.130	56,5	10,3	95,6	5,5	7,6	—	—	—	—	—	—	—	—	—	—	—	—	—	—	—	—	—	—	—	—	—	—
сенскій. владѣльч.	2.614	174.354	28.231	146.123		255.388	66,7	10,8	97,7	6,2	7,7	—	—	—	—	—	—	—	—	—	—	—	—	—	—	—	—	—	—	—	—	—	—
въ уѣздѣ. . .	**7.448**	**447.475**	**78.021**	**369.454**	5,95	**717.518**	**60.1**	**10,5**	**96,3**	**5,7**	**7,6**	—	—	—	—	—	—	—	—	—	—	—	—	—	—	—	—	—	—	—	—	—	—
9. Тук- кр. надѣльн.	7.244	480.277	67.369	412.908		867.107	66,3	9,3	119,7	7,1	7,7	—	—	—	—	—	—	—	—	—	—	—	6	130	40	90		215	21,7	6,7	35,8	3,3	6,3
кумскій. владѣльч.	2.312	162.996	23.814	139.182		287.844	70,5	10,3	124.5	6,8	7,8	—	—	—	—	—	—	—	—	—	—	—	—	—	—	—	—	—	—	—	—	—	—
въ уѣздѣ. .	**9.556**	**643.273**	**91.183**	**552.090**	12,60	**1.154.951**	**67,3**	**9,5**	**120.9**	**7,1**	**7,7**	—	—	—	—	—	—	—	—	—	—	—	**6**	**130**	**40**	**90**	0,00	**215**	**21,7**	**6,7**	**35.8**	**3,3**	**6,3**
10. Фрид- кр. надѣльн.	9.127	457.263	80.318	376.945		739.287	50,1	8,8	81,0	5,7	7,4	—	—	—	—	—	—	—	—	—	—	—	29	261	174	87		305	9,0	6,0	10,5	1,5	6,0
рихштад. владѣльч.	1.448	91.514	13.177	78.337		153.488	63,2	9,1	106,0	6,9	7,7	—	—	—	—	—	—	—	—	—	—	—	—	—	—	—	—	—	—	—	—	—	—
въ уѣздѣ. . .	**10.575**	**548.777**	**93.495**	**455.282**	8,45	**892.775**	**51.9**	**8.8**	**84.4**	**5,9**	**7,4**	—	—	—	—	—	—	—	—	—	—	—	**29**	**261**	**174**	**87**	0,00	**305**	**9,0**	**6.0**	**10,5**	**1.5**	**6.0**
Въ губерніи .	**78.511**	**5.086.503**	**764.055**	**4.322.448**	8,17	**8.821.553**	**64,8**	**9,7**	**112,4**	**6,7**	**7.6**	—	—	—	—	—	—	—	—	—	—	—	**256**	**8.117**	**1.756**	**6.361**	**0,01**	**13.977**	**31.7**	**6,9**	**54,6**	**4.6**	**6.7**
кр. надѣльн.	60.778	3.777.914	578.521	3.199.393		6.661.393	62,2	9,5	109,6	6,5	7,6	—	—	—	—	—	—	—	—	—	—	—	250	7.949	1.714	6.235		13.729	31,8	6,9	54,9	4,6	6,7
владѣльч.	17.733	1.308.589	185.534	1.123.055		2.160.160	73,8	10,5	121,8	7,1	7,8	—	—	—	—	—	—	—	—	—	—	—	6	168	42	126		248	28,0	7,0	41,3	4,0	6,0
ЭСТЛЯНДСКАЯ.																																	
1. Ревель- кр. надѣльн.	6.766	402.577	77.132	325.445		574.433	59,5	11,4	84,9	5,2	7,9	12	638	14	495		576	53,2	11,9	48,0	4,5	5,5	—	—	—	—		—	—	—	—	—	—	—
скій. владѣльч.	6.101	402.666	70.162	332.504		809.603	66,0	11,5	132,7	5,7	8,3	—	—	—	—		—	—	—	—	—	—	—	—	—	—		—	—	—	—	—	—	—
въ уѣздѣ. . .	**12.867**	**805.243**	**147.294**	**657.949**	7,00	**1.384.036**	**62,6**	**11,4**	**107,6**	**5.5**	**8,1**	**12**	**638**	**14**	**495**	0,01	**576**	**53,2**	**11.9**	**48,0**	**4,5**	**5.5**	—	—	—	—	—	—	—	—	—	—	—	—
2. Везен- кр. надѣльн.	6.817	460.148	73.624	386.524		546.723	67,5	10,8	80,2	6,3	7,8	—	—	—	—		—	—	—	—	—	—	1	42	13	29		60	42,0	13,0	60,0	3,2	6,5
бергскій. владѣльч.	4.906	429.766	59.853	369.913		792.319	87,6	12,2	161,5	7,2	8,2	7	378	11	266		420	54,0	16,0	60,0	3,4	6,0	—	—	—	—		—	—	—	—	—	—	—
въ уѣздѣ. . .	**11.723**	**889.914**	**133.477**	**756.437**	6,57	**1.339.042**	**75,9**	**11,4**	**114,2**	**6,7**	**8,0**	**7**	**378**	**11**	**266**	0,00	**420**	**54,0**	**16,0**	**60,0**	**3,4**	**6,0**	**1**	**42**	**13**	**29**	0,00	**60**	**42,0**	**13,0**	**60,0**	**3,2**	**6,5**
3. Вейсен- кр. надѣльн.	6.140	477.078	72.452	404.626		617.070	77,7	11,8	100,5	6,6	8,2	—	—	—	—		—	—	—	—	—	—	13	1.014	169	845		780	78,0	13,0	60,0	6,0	6,5
штейнск. владѣльч.	5.403	507.342	66.997	440.345		727.244	93,9	12,4	134.6	7,6	8,4	—	—	—	—		—	—	—	—	—	—	11	818	143	675		660	74,4	13,0	60,0	5,7	6,5
въ уѣздѣ. . .	**11.543**	**984.420**	**139.449**	**844.971**	16,50	**1.344.314**	**85,3**	**12,1**	**116.5**	**7.0**	**8,3**	—	—	—	—		—	—	—	—	—	—	**24**	**1.832**	**312**	**1.520**	0,03	**1.440**	**76,3**	**13,0**	**60,0**	**5,9**	**6.5**
4. Гап- кр. надѣльн.	5.575	366.835	64.113	302.722		627.745	65,8	11,5	112,6	5,7	8,2	—	—	—	—		—	—	—	—	—	—	1	60	13	47		60	60,0	13,0	60,0	4,6	6,5
сальскій. владѣльч.	4.970	402.570	63.119	339.451		696.297	81,0	12,7	140,1	6,4	8,7	—	—	—	—		—	—	—	—	—	—	—	—	—	—		—	—	—	—	—	—	—
въ уѣздѣ. . .	**10.545**	**769.405**	**127.232**	**642.173**	7,96	**1.324.042**	**73,0**	**12,1**	**125,6**	**6.0**	**8,5**	—	—	—	—		—	—	—	—	—	—	**1**	**60**	**13**	**47**	0,00	**60**	**60,0**	**13,0**	**60.0**	**4,6**	**6,5**
Въ губерніи. .	**46.678**	**3.448.982**	**547.452**	**2.901.530**	**8,51**	**5.391.434**	**73,9**	**11,7**	**115,5**	**6,3**	**8.2**	**19**	**1.016**	**28**	**761**	**0,00**	**996**	**53,5**	**13,4**	**50,8**	**4,0**	**5,7**	**26**	**1.934**	**338**	**1.596**	**0,00**	**1.560**	**74,4**	**13,0**	**60.0**	**5.7**	**6.5**
кр. надѣльн.	25.298	1.706.638	287.321	1.419.317		2.365.971	67,5	11,4	93,5	5,9	8,1	12	638	14	495		576	53,2	11,9	48,0	4,5	5,5	15	1.116	195	921		900	74,4	13,0	60,0	5,7	6,5
владѣльч.	21.380	1.742.344	260.131	1.482.213		3.025.463	81,5	12,2	141,5	6,7	8,4	7	378	14	266		420	54,0	16,0	60,0	3,4	6,0	11	818	143	675		660	74,4	13,0	60,0	5,7	6,5

УѢЗДЫ. DISTRICTS.	Горохъ. Pois.											Чечевица. Lentille.										
	Посѣвная площадь 1898 г. въ десят. L'aire cultivée en 1898 en dessiatines.	Собрано. Récolte.	Посѣяно. Ensemencement.	Ост. за посѣвъ. Produit net. Вѣсъ. Absolu.	Ост. за посѣвъ. Produit net. На 1 душу насел. об. п. Par habitant.	Собрано соломы. Récolte de la paille.	На казенную десятину. Par dessiatine. Собрано. Récolte.	На казенную десятину. Par dessiatine. Посѣяно. Ensemencement.	На казенную десятину. Par dessiatine. Соломы. Paille.	Урожай самъ. Rendement à.	Вѣсъ четв. Poids d'une chetverte en pouds.	Посѣвная площадь 1898 г. въ десят. L'aire cultivée en 1898 en dessiatines.	Собрано. Récolte.	Посѣяно. Ensemencement.	Ост. за посѣв. Produit net. Вѣсъ. Absolu.	Ост. за посѣв. Produit net. На 1 душу насел. об. п. Par habitant.	Собрано соломы. Récolte de la paille.	На казен. десятину. Par dessiatine. Собрано. Récolte.	На казен. десятину. Par dessiatine. Посѣяно. Ensemencement.	На казен. десятину. Par dessiatine. Соломы. Paille.	Урожай самъ. Rendement à.	Вѣсъ четв. Poids d'une chetverte en pouds.
		Пудовъ. Pouds									Пуд.		Пудовъ		Pouds.							Пуд.
1	2	3	4	5	6	7	8	9	10	11	12	1	2	3	4	5	6	7	8	9	10	11
КУРЛЯНДСКАЯ.																						
1. Добленскій. кр. надѣльн.	1.819	94.406	18.372	76.034		195.906	51,9	10,1	107,7	5,1	8,6	601	43.573	5.529	38.044		75.846	72,5	9,2	126,2	7,9	9,0
владѣльч.	220	16.654	2.376	14.278		21.450	75,7	10,8	97,5	7.0	9,4	—	—	—	—		—	—	—	—	—	—
въ уѣздѣ . .	**2.039**	**111.060**	**20.748**	**90.312**	1,36	**217.356**	**54,5**	**10.2**	**104,0**	**5,4**	**8,7**	**601**	**43.573**	**5.529**	**38.044**	0,57	**75.846**	**72,5**	**9,2**	**126.2**	**7,9**	**9,0**
2. Бауский. кр. надѣльн.	545	31.120	5.777	25.343		67.635	57,1	10,6	124,1	5,4	9,1	167	16.566	1.703	14.863		20.591	99,2	10,2	123,3	9,7	9,8
владѣльч.	*243*	16.014	2.673	13.341		26.171	65.9	11,0	107,7	6.0	9,4	*252*	18.673	2.493	16.178		23.864	74,1	9.9	94.7	7.5	9,4
въ уѣздѣ . .	**788**	**47.134**	**8.450**	**38.684**	0,88	**93.806**	**59,8**	**10.7**	**119,0**	**5,6**	**9,2**	**419**	**35.239**	**4.198**	**31.041**	0,71	**44.455**	**84,1**	**10,0**	**106,1**	**8,4**	**9,6**
3. Виндавскій. кр. надѣльн.	238	12.447	2.666	9.781		26.489	52,3	11,2	111,3	4.7	9,4	105	4.914	1.218	3.696		16.800	46,8	11,6	160,0	4,0	9,5
владѣльч.	223	14.830	2.721	12.109		26.738	66,5	12,2	119,9	5,5	9,6	44	880	440	440		1.320	20,0	10,0	30,0	2,0	9,0
въ уѣздѣ . .	**461**	**27.277**	**5.387**	**21.890**	0,55	**53.227**	**59.2**	**11,7**	**115,5**	**5,1**	**9,5**	**149**	**5.794**	**1.658**	**4.136**	0,10	**18.120**	**38,9**	**11,1**	**121,6**	**3,5**	**9,4**
4. Газенпотскій. кр. надѣльч.	400	21.880	4.360	17.520		39.920	54.7	10.9	99,8	5,0	9,0	190	11.837	2.337	9.500		17.689	62,3	12,3	93,1	5,1	8,9
владѣльч.	409	30.757	5.276	25.481		47.035	75,2	12,9	115,0	5,8	9,2	350	37.345	4.795	32.550		25.060	106,7	13,7	71,6	7,8	9,0
въ уѣздѣ . .	**809**	**52.637**	**9.636**	**43.001**	0,85	**86.955**	**65.1**	**11,9**	**107,5**	**5,5**	**9,1**	**540**	**49.182**	**7.132**	**42.050**	0,83	**42.749**	**91,1**	**13.2**	**72,2**	**6,9**	**9,0**
5. Гольдингенск. кр. надѣльн.	777	43,901	9.091	34.810		83.683	56,5	11.7	107,7	4.8	9,2	241	19.160	2.940	16.220		29.474	79,5	12,2	122,3	6,5	8,9
владѣльч.	358	31.253	4.976	26.277		42.638	87,3	13,9	119,1	6,3	9,4	318	33.390	3.816	29.574		47.700	105,9	12,9	150,0	8,8	9,0
въ уѣздѣ . .	**1.135**	**75.154**	**14.067**	**61.087**	1,06	**126.321**	**66.2**	**12,4**	**111,3**	**5,3**	**9,3**	**559**	**52.550**	**6.756**	**45.794**	0,80	**77,174**	**94,0**	**12,1**	**138,1**	**7,8**	**9,0**
6. Гробинскій. кр. надѣльн.	310	19,778	3.751	16.027		40.517	63,8	12,1	130,7	5,3	9,2	47	2.820	480	2.331		5.645	60,0	10,4	120,1	5,8	8,1
владѣльч.	*68*	5,753	932	4.821		8.752	84,6	13,7	128,7	6,2	9,3	*47*	2.820	470	2.350		3.821	60,0	10,0	81,3	6,0	10,0
въ уѣздѣ . .	**378**	**25.531**	**4.683**	**20.848**	0,48	**49.269**	**67,5**	**12.4**	**130.6**	**5,5**	**9,2**	**94**	**5.640**	**959**	**4.681**	0,11	**9.466**	**60.0**	**10.2**	**100,7**	**5,9**	**9,0**
7. Иллукстскій. кр. надѣльн.	1.224	70.747	11.995	58.752		124.236	57,8	9,8	101,5	5,9	9,8	83	4.017	706	3.311		7.918	48,4	8,5	95,4	5,7	10,0
владѣльч.	604	45.542	6.523	39.019		66.561	75,4	10,8	110,2	7,0	9,4	—	—	—	—		—	60,0	—	—	—	—
въ уѣздѣ . .	**1.828**	**116.289**	**18.518**	**97.771**	1,45	**190.797**	**63.6**	**10,1**	**104,4**	**6,3**	**9,6**	**83**	**4.017**	**706**	**3.311**	0,05	**7.918**	**48.4**	**8.5**	**95,4**	**5.7**	**10.0**
8. Тальсенскій. кр. надѣльн.	614	28.060	6.815	21.245		61.646	45,7	11.1	100,4	4,1	9,2	78	4.415	913	3.502		9.391	56,6	11,7	120,4	4,8	9,3
владѣльч.	*1 065*	65.498	12.141	53.357		155.171	61,5	11,4	145,7	5,4	9,2	*1.258*	56.610	11.322	45.288		113.220	45,0	9,0	90,0	5,0	9,0
въ уѣздѣ . .	**1.679**	**93.558**	**18.956**	**74.602**	1,20	**216.817**	**55,7**	**11.3**	**129,1**	**4.9**	**9,2**	**1.336**	**61.025**	**12.235**	**48.790**	0,79	**122.611**	**45,7**	**9.2**	**91,8**	**5.0**	**9.0**
9. Туккумскій. кр. надѣльн.	1.244	64.066	13.560	50.506		106.735	51,5	10,9	85,8	4,7	9,3	125	11.375	1.275	10.100		10.488	91,0	10,2	83,9	8,9	9.1
владѣльч.	530	35.086	6.148	28.938		60.473	66,2	11,6	114,1	5,7	9,5	159	12.959	1.654	11.305		20.352	81,5	10,4	128,0	7,8	8,5
въ уѣздѣ . .	**1.774**	**99.152**	**19.708**	**79.444**	1,81	**167.208**	**55,9**	**11.2**	**94.3**	**5,0**	**9,4**	**284**	**24.334**	**2.929**	**21.405**	0,49	**30.840**	**85,7**	**10,3**	**108,6**	**8,3**	**8.8**
10. Фридрихштад. кр. надѣльн.	1.045	59.670	9.719	49.951		123.937	57,1	9,3	118.6	6,1	9,2	56	2.005	666	1.339		5.040	35,8	11,9	90,0	3,0	9,6
владѣльч.	329	20.628	3.224	17.404		34.282	62,7	9,8	104,2	6,4	9,5	—	—	—	—		—	—	—	—	—	—
въ уѣздѣ . .	**1.374**	**80.298**	**12.943**	**67.355**	1,25	**158.219**	**58,4**	**9,4**	**115,2**	**6,2**	**9,3**	**56**	**2.005**	**666**	**1.339**	0,02	**5,040**	**35,8**	**11,9**	**90,0**	**3,0**	**9.6**
Въ губерніи. .	**12.265**	**728.090**	**133.096**	**594.994**	**1,12**	**1.359.975**	**59,4**	**10,9**	**110,9**	**5,5**	**9,2**	**4.121**	**283.359**	**42.768**	**240.591**	**0,45**	**434.219**	**68,7**	**10,4**	**105,4**	**6,6**	**9,1**
кр. надѣльн	8.216	446.075	86.106	359.969		870.704	54,3	10,5	106,0	5,2	9,2	1.693	120.682	17.776	102.906		198.882	71,3	10,5	117,5	6,8	9,1
владѣльч.	4.049	282.015	46.990	235.025		489.271	69,7	11,6	120,8	6,0	9,4	2.428	162.677	24.992	137.685		235.337	67.0	10,3	96,9	6,5	9,0
ЭСТЛЯНДСКАЯ.																						
1. Ревельскій. кр. надѣльн.	430	30.229	5.762	24.467		48.289	70,3	13,4	112,3	5,2	10.4	35	2.107	417	1.690		3.360	60,2	11,9	96,0	5,1	10,5
владѣльч. . .	399	20.309	4.190	16.119		72.937	50,9	10,5	182,8	4,8	10.0	15	524	150	374		2.250	34,9	10,0	150,0	3,5	10,5
въ уѣздѣ . .	**829**	**50.538**	**9.952**	**40.586**	0,43	**121.226**	**61,0**	**12,0**	**146.2**	**5.1**	**10,2**	**50**	**2.631**	**567**	**2.064**	0,02	**5.610**	**52.6**	**11,3**	**110.2**	**4,6**	**10,5**
2. Везенбергскій. кр. надѣльн.	471	37.256	5.746	31.510		56.567	79,1	12,2	120,1	6,5	10,4	33	2.422	383	2.039		3.326	73,4	11,6	100,8	6,3	10,3
владѣльч. . .	284	26.412	3.607	22.805		44.304	93,0	12,7	156,0	7,3	10,9	439	27,613	5,049	22.564		47.368	62,9	11,5	107,9	5,5	10.5
въ уѣздѣ . .	**755**	**63.668**	**9.353**	**54.315**	0,47	**100.871**	**84,3**	**12,4**	**133,6**	**6,8**	**10,2**	**472**	**30.035**	**5.432**	**24.603**	0,21	**50.694**	**63,6**	**11,5**	**107.4**	**5,5**	**10.5**
3. Вейсенштейнск. кр. надѣльн.	343	30.321	4.596	25.725		40.680	88,4	13,4	118,6	6,6	10,1	39	2.488	441	2.047		4.415	63,8	11,3	113,2	5,6	10,3
владѣльч. . .	614	42.857	7.859	34.998		98.240	69,8	12,8	160,0	5,5	9,3	31	1,950	357	1.593		3.345	62,9	11,5	107,9	5,5	10,5
въ уѣздѣ . .	**957**	**73.178**	**12.455**	**60.723**	1,19	**138.920**	**76,5**	**13,0**	**145,2**	**5.9**	**9,6**	**70**	**4.438**	**798**	**3.640**	0,07	**7.760**	**63,4**	**11,4**	**110,9**	**5.6**	**10,4**
4. Гапсальскій. кр. надѣльн.	211	13.884	2.427	11.457		23.759	65,8	11,5	112,6	5,7	8,2	43	2.829	499	2.330		4.442	65,8	11,6	103,3	5,7	10,4
владѣльч. . .	154	12.474	1.956	10.518		21.575	81,0	12,7	140,1	6,4	8,7	7	440	80	360		755	62,9	11,5	107,9	5,5	10,5
въ уѣздѣ . .	**365**	**26.358**	**4 383**	**21.975**	0.27	**45.334**	**72.2**	**12,0**	**124,2**	**6.0**	**8.4**	**50**	**3.269**	**579**	**2.690**	0,03	**5.197**	**65,4**	**11,6**	**103,9**	**5,6**	**10.4**
въ губерніи .	**2.906**	**213.742**	**36.143**	**177.599**	**0,52**	**406.351**	**73,6**	**12,4**	**139,8**	**5,9**	**9,8**	**642**	**40.373**	**7.376**	**32.997**	**0,10**	**69.261**	**62,9**	**11,5**	**107,9**	**5,5**	**10,5**
кр. надѣльн.	1.455	111.690	18.531	93.159		169.295	76,8	12,7	116,4	6,0	9,9	150	9,846	1.740	8.106		15.543	65,6	11,6	103,6	5,7	10,4
владѣльч. . .	1.451	102.052	17.612	84.440		237.056	70,3	12,1	163,4	5,8	9,5	492	30.527	5.636	24.891		53.718	62,0	11,5	109,2	5,4	10,5

УѢЗДЫ. DISTRICTS.	Бобы. Féves.										
	Посѣвная площадь 1898 г. въ десят. L'aire cultivée en 1898 en dessiatines.	Собрано. Récolte.	Посѣяно. Ensemencement.	Остат. за посѣв. Produit net. Вѣсъ. Absolu.	Остат. за посѣв. Produit net. На 1 душу насел. об. п. Par habitant.	Собрано соломы. Récolte de la paille.	На каз. десят. Par dessiatine. Собрано. Récolte.	На каз. десят. Par dessiatine. Посѣяно. Ensemencement.	На каз. десят. Par dessiatine. Соломы. Paille.	Урожай самъ. Rendement à.	Вѣсъ четв. Poids d'une cnetverte en pouds.
		Пудовъ. Pouds									Пуд.
1	1	2	3	4	5	6	7	8	9	10	11
КУРЛЯНДСКАЯ.											
1. Добленскій. кр. надѣльн.	25	1,650	258	1.392		—	66,0	10,3	—	6,4	9,5
владѣльч.	—	—	—	—		—	—	—	—	—	—
въ уѣздѣ . .	**25**	**1.650**	**258**	**1.392**	0,02	—	**66,0**	**10,3**	—	**6,4**	**9.5**
2. Бауский. кр. надѣльн.	77	4.158	693	3.465		—	54,0	9,0	—	6,0	9,0
владѣльч.	*6*	324	71	253		—	54,0	11,8	—	4,6	9,0
въ уѣздѣ . .	**83**	**4.482**	**764**	**3.718**	0,08	—	**54,0**	**9,2**	—	**5,9**	**9,0**
3. Виндавскій. кр. надѣльн.	7	406	68	338		—	58,0	9,7	—	6,0	9,2
владѣльч.	—	—	—	—		—	—	—	—	—	—
въ уѣздѣ . .	**7**	**406**	**68**	**338**	0,01	—	**58.0**	**9,7**	—	**6,0**	**9.2**
4. Газенпотскій. кр. надѣльч.	34	2.111	354	1.757		714	62,1	10,4	21,0	6,0	9,4
владѣльч.	—	—	—	—		—	—	—	—	—	—
въ уѣздѣ . .	**34**	**2.111**	**354**	**1.757**	0,03	**714**	**62,1**	**10.4**	**21,0**	**6,0**	**9,4**
5. Гольдингенск. кр. надѣльн.	34	1.870	418	1.452		4.080	55.0	12,3	120,0	4,5	9,5
владѣльч.	5	563	50	513		600	112,5	10.0	120,0	11.3	10,0
въ уѣздѣ . .	**39**	**2.433**	**468**	**1.965**	0,03	**4.680**	**62,4**	**12,0**	**120,0**	**5,2**	**9,6**
6. Гробинскій. кр. надѣльн.	67	5,440	771	4.669		—	81,2	11,5	—	7,1	10,3
владѣльч.	*1*	75	11	64		—	75,0	11,0	—	6,8	9,0
въ уѣздѣ . .	**68**	**5,515**	**782**	**4.733**	0,11	—	**81,1**	**11.5**	—	**7,1**	**10,3**
7. Иллукстскій. кр. надѣльн.	179	13.371	1.915	11.456		21.498	74,7	10,7	120,1	7,0	9,8
владѣльч.	1	96	10	86		180	96,4	10,0	180,0	9,6	8,5
въ уѣздѣ . .	**180**	**13.467**	**1.925**	**11.542**	0,17	**21.678**	**74.8**	**10,7**	**120,4**	**7,0**	**9,8**
8. Тальсенскій. кр. надѣльн.	7	453	74	379		528	64,7	10,5	75,4	6,1	9,6
владѣльч.	1	85	11	74		150	85,0	11,0	150,0	7.7	9,1
въ уѣздѣ . .	**8**	**538**	**85**	**453**	0,01	**678**	**67,3**	**10.6**	**84,8**	**6,3**	**9,5**
9. Туккумскій. кр. надѣльн.	16	1.051	160	891		597	65,7	10,0	37,3	6,6	9,7
владѣльч.	—	—	—	—		—	—	—	—	—	—
въ уѣздѣ . .	**16**	**1.051**	**160**	**891**	0,02	**597**	**65,7**	**10.0**	**37,3**	**6.6**	**9,7**
10. Фридрихштад. кр. надѣльн.	60	3.912	624	3.288		4.722	65,2	10,4	78,7	6,3	9,8
владѣльч.	—	—	—	—		—	—	—	—	—	—
въ уѣздѣ . .	**60**	**3.912**	**624**	**3.288**	0,06	**4.722**	**65,2**	**10,4**	**78,7**	**6,3**	**9,8**
Въ губерніи. .	**520**	**35.565**	**5.488**	**30.077**	**0,06**	**33.069**	**68,4**	**10.6**	**98.1**	**6,5**	**9,7**
кр. надѣльн.	506	34.422	5.335	29.087		32.139	68,0	10,5	97,4	6,4	9.7
владѣльч.	14	1.143	153	990		930	81,6	10,9	132.9	7,5	9.4
ЭСТЛЯНДСКАЯ.											
1. Ревельскій. кр. надѣльн.	38	2.994	502	2.492		2.888	78,8	13,2	76,0	6,0	10,6
владѣльч.	10	756	127	629		988	75,6	12,7	98,8	6,0	10,5
въ уѣздѣ . .	**48**	**3.750**	**629**	**3.121**	0,03	**3.876**	**78.1**	**13,1**	**80.8**	**6,0**	**10.6**
2. Везенбергскій. кр. надѣльн.	78	6.739	1.076	5.663		8.213	86,4	13,8	105,3	6,3	10,5
владѣльч.	—	—	—	—		—	—	—	—	—	—
въ уѣздѣ . .	**78**	**6.739**	**1.076**	**5.663**	0,05	**8.213**	**86,4**	**13,8**	**105.3**	**6,3**	**10,5**
3. Вейсенштейнск. кр. надѣльн.	43	3.139	503	2.636		4.128	73,0	11,7	96,0	6,2	10,2
владѣльч.	25	1,891	318	1,573		2.470	75.6	12,7	98,8	5,9	10,5
въ уѣздѣ . .	**68**	**5.030**	**821**	**4.209**	0,08	**6.598**	**74,0**	**12,1**	**97,0**	**6,1**	**10,3**
4. Гапсальскій. кр. надѣльн.	67	4.221	784	3.437		7.102	63,7	11,7	106,0	5,4	10,6
владѣльч.	5	3.379	64	315		494	75,6	12,7	98,8	5,9	10,5
въ уѣздѣ . .	**72**	**4.600**	**848**	**3.752**	0,05	**7.596**	**63,9**	**11,8**	**105.5**	**5,4**	**10.6**
въ губерніи .	**266**	**20.119**	**3,374**	**16.745**	**0,05**	**26.283**	**75,6**	**12,7**	**98.8**	**6,0**	**10,5**
кр. надѣльн.	226	17.093	2.865	14.228		22.331	75,6	12,7	98,8	6,0	10,5
владѣльч.	40	3.026	509	2.517		3.952	75,7	12,7	98,8	6,0	10,5

УѢЗДЫ. DISTRICTS.	Картофель. Pommes de terre.									Ленъ. Lin.										Конопля. Chanvre.									
	Посѣвная площадь 1898 г. въ десят. L'aire cultivée en 1898 en dessiatines.	Собрано. Récolte.	Посѣяно. Ensemencement.	Остат. за посѣв. Produit net. Весь. Absolu.	Остат. за посѣв. Produit net. На 1 душу насел. об. п. Par habitant.	На казен. десят. Par dessiatine. Собрано. Récolte.	На казен. десят. Par dessiatine. Посѣяно. Ensemencement.	Урожай самъ. Rendement à.	Всѣхъ четв. Poids d'une tchetverte en pouds.	Посѣвная площадь 1898 г. въ десят. L'aire cultivée en 1898 en dessiatines.	Собрано. Récolte.	Посѣяно. Ensemencement.	Остат. за посѣв. Produit net.	Собрано волокна. Quantité de filaments.	На казен. десят. Par dessiatine. Собрано. Récolte.	На казен. десят. Par dessiatine. Посѣяно. Ensemencement.	На казен. десят. Par dessiatine. Соломы. Paille.	Урожай самъ. Rendement à.	Всѣхъ четв. Poids d'une chetverte en pouds.	Посѣвная площадь 1898 г. въ десят. L'aire cultivée en 1898 en dessiatines.	Собрано. Récolte.	Посѣяно. Ensemencement.	Остатокъ. Produit net.	Собрано волокна. Quantité de filaments.	На казен. десятину. Par dessiatine. Собрано. Récolte.	На казен. десятину. Par dessiatine. Посѣяно. Ensemencement.	На казен. десятину. Par dessiatine. Волокно. Filaments.	Урожай самъ. Rendement à.	Всѣхъ четв. Poids d'une tchetverte en pouds.
	Пудовъ. Pouds.								Пуд.	Пудовъ. Pouds.								Пуд.	Пудовъ. Pouds.								Пуд.	
1	2	3	4	5	6	7	8	9	10	1	2	3	4	5	6	7	8	9	10	1	2	3	4	5	6	7	8	9	10
КУРЛЯНДСКАЯ.																													
1. Добленскій. кр. надѣльн.	1.972	679.157	220.667	458.490		344,4	111,9	3,1	8,5	2.807	76,631	16.281	60.350	66.526	27,3	5,8	23,7	4,7	8,8	45	1.170	315	855	815	26,0	7,0	18,1	3,7	6,6
владѣльч.	801	385.201	98.523	286.678		480.9	123,0	3,9	8,8	1.861	53.597	11.724	41.873	42.803	28,8	6,3	23,0	4,6	8,8	—	—	—	—	—	—	—	—	—	—
въ уѣздѣ	**2.773**	**1.064.358**	**319.190**	**745.168**	11,24	**383.8**	**115,1**	**3,3**	**8.6**	**4.668**	**130.228**	**28.005**	**102.223**	**109.329**	**27,9**	**6,0**	**23.4**	**4.7**	**8.8**	**45**	**1.170**	**315**	**855**	**815**	**26,0**	**7,0**	**18,1**	**3.7**	**6,6**
2. Бауский. кр. надѣльн.	1.657	584.093	177.299	406.794		352,5	107,0	3,3	8,1	4.573	117.069	20.725	87.344	102.435	25,6	6,5	22,4	3,9	8,8	13	345	92	253	215	26,5	7,1	16,5	3,8	6,2
владѣльч.	*384*	157.632	39.514	118.118		410,5	102,9	4,0	8,9	*1.447*	34.005	8.103	25.902	32.558	23,5	5,6	22,5	4,2	8,3	*1*	31	7	24	14	31,0	7,0	14.3	4.4	6,2
въ уѣздѣ	**2.041**	**741.725**	**216.813**	**524.912**	11,93	**363.4**	**106,2**	**3,4**	**8.3**	**6.020**	**151.074**	**37.828**	**113.246**	**134.993**	**25.1**	**6,3**	**22,4**	**4.0**	**8.7**	**14**	**376**	**99**	**277**	**229**	**26,9**	**7,1**	**16,4**	**3.8**	**6,2**
3. Виндавскій. кр. надѣльн.	2.037	821.318	256.255	565.063		403,2	125,8	3,2	8,5	277	7.091	2.161	4.930	3.712	25,6	7,8	13,4	3,3	9,2	10	244	69	175	200	24.4	6,9	20,0	3,5	6,8
владѣльч.	609	358.092	82.398	275.694		588,0	135,3	4,3	8.9	46	1.711	396	1.315	989	37,2	8,6	21,5	4.3	9.4	3	101	22	79	40	33.7	7,3	13,2	4,6	6,7
въ уѣздѣ	**2.646**	**1.179.410**	**338.653**	**840.757**	21,07	**445.7**	**128,0**	**3,5**	**8.6**	**323**	**8.802**	**2.557**	**6.245**	**4.701**	**27,3**	**7,9**	**14.6**	**3,4**	**9,2**	**13**	**345**	**91**	**254**	**240**	**26,5**	**7,0**	**18,5**	**3.8**	**6.8**
4. Газенпотскій. кр. надѣльн.	1.494	604.174	185.704	418.470		404,4	124,3	3,3	8,6	356	9.932	2.561	7.369	3.667	27,9	7,2	10,3	3.9	8,5	25	545	175	370	465	21,8	7,0	18,6	3,1	7,0
владѣльч.	1.027	523.154	147.477	375.677		509,4	143,6	3,5	8,8	129	4.657	826	3.831	2.748	36,1	6,4	21,3	5,6	8,6	—	—	—	—	—	—	—	—	—	—
въ уѣздѣ	**2.521**	**1.127.328**	**333.181**	**794.147**	15,69	**447.2**	**132.2**	**3.4**	**8.7**	**485**	**14.589**	**3.389**	**11.200**	**6.415**	**30,1**	**7,0**	**13.2**	**4,3**	**8.5**	**25**	**545**	**175**	**370**	**465**	**21,8**	**7,0**	**18,6**	**3,1**	**7,0**
5. Гольдингенск. кр. надѣльн.	1.552	527.214	196 018	331.196		339,7	126,3	2.7	8,8	605	19.300	4.477	14.823	5.506	31,9	7,4	9.1	4,3	8,8	19	570	143	427	200	30,0	7,5	10,5	4,0	7.5
владѣльч.	700	332.920	95.410	237.510		475,6	136,3	3,5	9,1	47	1.231	418	813	639	26,2	8,9	13,6	2,9	9,1	3	63	21	42	40	21,0	7,0	13,2	3.0	7,0
въ уѣздѣ	**2.252**	**860.134**	**291.428**	**568.706**	9,87	**381,9**	**129,4**	**3.0**	**8.9**	**652**	**20.531**	**4.895**	**15.636**	**6.145**	**31,5**	**7,5**	**9,4**	**4.2**	**8.8**	**22**	**633**	**164**	**469**	**240**	**28,8**	**7,5**	**10.9**	**3,9**	**7,4**
6. Гробинскій. кр. надѣльн.	2.213	1.149.211	299.862	849.349		519.3	135,5	3,8	8.8	355	14.733	2.734	11.999	2.627	41,5	7,7	7.4	5,4	8,8	23	697	140	557	138	30,3	6,1	6,0	5,0	6,0
владѣльч.	*165*	74.432	22.028	52.404		451,1	133,5	3,4	8,8	*43*	1.608	335	1.273	860	37,4	7,8	20,0	4,8	8,7	—	—	—	—	—	—	—	—	—	—
въ уѣздѣ	**2.378**	**1.223.643**	**321.890**	**901.753**	20,87	**514.6**	**135,4**	**3,8**	**8.8**	**398**	**16.341**	**3.069**	**13.272**	**3.487**	**41,1**	**7,7**	**8,8**	**5.3**	**8,8**	**23**	**697**	**140**	**557**	**138**	**30,3**	**6,1**	**6.0**	**5,0**	**6.0**
7. Иллукскій. кр. надѣльн.	2.877	1.081.177	284.823	796.354		375,8	99,0	3,8	8,7	1.649	36.278	10.059	26.219	36.113	22,0	6,1	21.9	3,6	9,4	49	1.235	382	853	1.529	25.2	7,8	31,2	3,2	8,0
владѣльч.	725	441.886	81.128	360.758		609,5	111,9	5,4	9,3	57	1.875	421	1.453	2.092	32,9	7,4	36,7	4,4	9,7	1	49	8	41	12	49,0	8,0	12,0	6,1	7,0
въ уѣздѣ	**3.602**	**1.523.063**	**365.951**	**1.157.112**	17,14	**422.8**	**101,6**	**4.2**	**8.9**	**1.706**	**38.153**	**10.481**	**27.672**	**38.205**	**22,4**	**6,1**	**22,4**	**3.6**	**9,4**	**50**	**1.284**	**390**	**894**	**1.541**	**25.7**	**7,8**	**30.8**	**3,3**	**8.0**
8. Тальсенскій. кр. надѣльн.	2.587	937 011	332.947	604.064		362,2	128,7	2,8	8,9	384	8.947	2.880	6.067	5.990	23,3	7,5	15,6	3,1	8,6	8	168	56	112	174	21,0	7,0	21.8	3,0	7,0
владѣльч.	1.687	741.774	239.723	502.051		439,7	142,1	3,1	8,9	43	1.582	371	1.208	619	36,8	8,7	14,4	4,2	8,7	—	—	—	—	—	—	—	—	—	—
въ уѣздѣ	**4.274**	**1.678.785**	**572.670**	**1.106.115**	17,81	**392.8**	**134,0**	**2.9**	**8.9**	**427**	**10.529**	**3.254**	**7.275**	**6.609**	**24,7**	**7.6**	**15,5**	**3,2**	**8.6**	**8**	**168**	**56**	**112**	**174**	**21.0**	**7,0**	**21.8**	**3.0**	**7,0**
9. Туккумскій. кр. надѣльн.	1.563	593.159	226.322	366.837		379,5	144,8	2,6	9,1	517	16.337	3.619	12.718	9.151	31,6	7,0	17,7	4,5	9,0	—	—	—	—	—	—	—	—	—	—
владѣльч.	736	342.093	104.733	237.360		464,8	142,3	3,3	9.2	78	2.434	647	1.787	1.209	31,2	8,3	15,5	3,8	9,4	—	—	—	—	—	—	—	—	—	—
въ уѣздѣ	**2.299**	**935.252**	**331.055**	**604.197**	13,79	**406.8**	**144.0**	**2.8**	**9.1**	**595**	**18.771**	**4.266**	**14.505**	**10.360**	**31,5**	**7,2**	**17,4**	**4,4**	**9,1**	—	—	—	—	—	—	—	—	—	—
10. Фридрихштад. кр. надѣльн.	2.195	956.362	252.864	703.498		435,7	115,2	3,8	8,4	4.175	93.520	28.390	65.130	90.180	22,4	6,8	21,6	3,3	9,0	89	1.780	534	1.246	3.338	20,0	6,0	37,5	3,3	6,0
владѣльч.	432	223.992	55.037	168.955		518,5	127,4	4,1	8,9	289	8.150	1.936	6.214	6.878	28,2	6,7	23,8	4.2	9,1	—	—	—	—	—	—	—	—	—	—
въ уѣздѣ	**2.627**	**1.180.354**	**307.901**	**872.453**	16,19	**449.3**	**117.2**	**3.8**	**8.5**	**4.464**	**101.670**	**30.326**	**71.344**	**97.058**	**22.8**	**6.8**	**21.7**	**3,4**	**9,0**	**89**	**1.780**	**534**	**1.246**	**3.338**	**20.0**	**6.0**	**37,5**	**3.3**	**6,0**
Въ губерніи	**27.413**	**11.514.052**	**3.398.732**	**8.115.320**	**15,34**	**420,0**	**124,0**	**3,4**	**8,7**	**19.738**	**510.688**	**128.070**	**382.618**	**417.302**	**25,9**	**6,5**	**21,1**	**4,0**	**8.9**	**289**	**6.998**	**1.964**	**5.034**	**7.180**	**24,2**	**6,8**	**24,8**	**3,6**	**6,7**
кр. надѣльн.	20.147	7.932.876	2.432.761	5.500.115		393,7	120,8	3,3	8,6	15,698	399,838	102.889	296.949	325.917	25,5	6,6	20,8	3,9	8,9	281	6.754	1.906	4.848	7.074	24,0	6,8	25,2	3,5	6,7
владѣльч.	7.266	3.581.176	965.971	2.615.205		492,9	132,9	3,7	9,0	4.040	110.850	25.181	85.669	91.395	27,4	6,2	22,6	4,4	8,7	8	244	58	186	106	30,5	7,3	13,3	4,2	6,7
ЭСТЛЯНДСКАЯ.																													
1. Ревельскій. кр. надѣльн.	6,266	3.955.726	1.076.499	2:879.227		631,3	171,8	3,7	9,5	599	12.519	6.349	6.170	12.639	20,9	10 6	21,1	2,0	10,0	59	1.139	602	537	926	19,3	10,2	15,7	1,9	7,0
владѣльч.	6,278	3.727.249	1.076.049	2.651,200		593,7	171,4	3,5	9.4	257	6.990	2.821	4.163	8.018	27,2	11,0	31,2	2,5	9,0	12	232	122	110	188	19,3	10,2	15,7	1,9	7,0
въ уѣздѣ	**12.544**	**7.682.975**	**2.152.548**	**5.530.427**	58,83	**612.4**	**171,6**	**3,6**	**9.5**	**856**	**19.509**	**9.170**	**10.333**	**20.657**	**22.8**	**10,7**	**24,1**	**2,1**	**9,6**	**71**	**1.371**	**724**	**647**	**1.114**	**19,3**	**10,2**	**15,7**	**1,9**	**7,0**
2. Везенбергскій. кр. надѣльн.	8.625	5.430.300	1.335.150	4.095.150		629,6	154,8	4,1	8,2	662	15.094	5.753	9.335	14.101	22,8	8,7	21,3	2,6	10,0	5	83	66	17	60	16,5	13,2	12,0	1,3	7,0
владѣльч.	6,265	4.117.985	1.013.677	3.104.308		657,3	161,8	4,1	8,8	113	2.814	1.139	1.684	2.972	24,9	10,0	26,3	2,5	9,5	1	19	10	9	16	19,3	10,2	15.7	1,9	7,0
въ уѣздѣ	**14.890**	**9.548.285**	**2.348.827**	**7.199.458**	62,50	**641.3**	**157,7**	**4,1**	**8.4**	**775**	**17.908**	**6.889**	**11.019**	**17.073**	**23,1**	**8,9**	**22.0**	**2,6**	**9,9**	**6**	**102**	**76**	**26**	**76**	**17,0**	**12,7**	**12,7**	**1.3**	**7,0**
3. Вейсенштейнск. кр. надѣльн.	4.564	2.617.910	657.216	1.960.694		573,6	144,0	4,0	8,7	1.313	30.724	11.681	19.038	32.694	23,4	8,9	24,9	2,6	9,4	7	147	67	80	149	21,0	9,6	21,3	2,2	7,0
владѣльч.	5.466	3.457.245	894.784	2.562.461		632,5	163,7	3,9	8,6	292	8.760	3.943	4.818	8.760	30,0	13,5	30,0	2,2	9,0	5	97	51	46	79	19,3	10,2	15,7	1,9	7,0
въ уѣздѣ	**10.030**	**6.075.155**	**1.552.000**	**4.523.155**	88,34	**605,7**	**154,7**	**3,9**	**8.6**	**1.605**	**39.484**	**15.625**	**23.856**	**41.454**	**24.6**	**9,7**	**25.8**	**2,5**	**9,3**	**12**	**244**	**118**	**126**	**228**	**20,3**	**9,8**	**19,0**	**2,1**	**7,0**
4. Гапсальскій. кр. надѣльн.	2.687	1.452.861	403.587	1,049.274		540,7	150,2	3,6	9,7	1.039	26.910	9.337	17.559	23.793	25,9	9,0	22,9	2,9	9,2	72	1.462	691	771	994	20,3	9,6	13,8	2,1	7,0
владѣльч.	2.046	857.683	261.479	596.204		419,2	127,8	3,3	8.8	266	6.490	2.281	4.202	8.618	24,4	8,6	32,4	2,8	9,0	3	58	31	27	47	19,3	10,2	15,7	1,9	7,0
въ уѣздѣ	**4.733**	**2.310.544**	**665.066**	**1.645.478**	20,39	**488,2**	**140,5**	**3,5**	**9.3**	**1.305**	**33.400**	**11.618**	**21.761**	**32.411**	**25.6**	**8,9**	**24,8**	**2.9**	**9,2**	**75**	**1.520**	**722**	**798**	**1.041**	**20.3**	**9,6**	**13,9**	**2,1**	**7,0**
Въ губерніи	**42.197**	**25.616.959**	**6.718.441**	**18.898.518**	**55,40**	**607.1**	**159,5**	**3,8**	**8.9**	**4.541**	**110.301**	**43.338**	**66.969**	**111.595**	**24,3**	**9,5**	**24,6**	**2,5**	**9,4**	**164**	**3.237**	**1.640**	**1.597**	**2.459**	**19.7**	**10,0**	**15,0**	**2,0**	**7,0**
кр. надѣльн.	22.142	13.456.797	3.472.452	9.984.345		607,7	156,8	3,9	8,8	3.613	85.247	33.141	52.102	83.227	23,6	9,2	23,0	2,6	9,5	143	2.831	1.426	1.405	2.129	19,8	10,0	14,9	2,0	7,0
владѣльч.	20.055	12.160.162	3.245.989	8.914.173		606,3	161,9	3,7	8,9	928	25.054	10.197	14.867	28.368	27,0	11,0	30,6	2,5	9,1	21	406	214	192	330	19,3	10,2	15,7	1,9	7,0

УѢЗДЫ. DISTRICTS.	Яровая рожь. Seigle de printemps.											Яровая пшеница. Froment de printemps.											
	Посѣвная площадь 1898 г. въ десят. L'aire cultivée en 1898 en dessiatines.	Собрано. Récolte.	Посѣяно. Ensemencement.	Остат. за посѣв. Produit net. Вес. Absolu.	Остат. за посѣв. На 1 душу насел. об. п. Par habitant.	Собрано соломы. Récolte de la paille.	На казенную десятину. Par dessiatine. Собрано. Récolte.	На казенную десятину. Посѣяно. Ensemencement.	На казенную десятину. Соломы. Paille.	Урожай самъ. Rendement à.	Вѣсъ четв. Poids d'une tchetverte en pouds.	Посѣвная площадь 1898 г. въ десят. L'aire cultivée en 1898 en dessiatines.	Собрано. Récolte.	Посѣяно. Ensemencement.	Остат. за посѣвомъ Produit net. Вес. Absolu.	Остат. за посѣвомъ На 1 душу насел. об. п. Par habitant.	Собрано соломы. Récolte de la paille.	На казен. десят. Par dessiatine. Собрано. Récolte.	На казен. десят. Посѣяно. Ensemencement.	На казен. десят. Соломы. Paille.	Урожай самъ. Rendement à.	Вѣсъ четв. Poids d'une tchetverte en pouds.
	П у д о в ъ. Poud s.										Пуд.	П у д о в ъ.			Poud s.							Пуд.
1	2	3	4	5	6	7	8	9	10	11	12	1	2	3	4	5	6	7	8	9	10	11
ТУРГАЙСКАЯ.																						
1. Кустанайскій. кр. надѣльн.	—	—	—	—		—	—	—	—	—	1.612	49.327	7.09	42.234		46.426	30,6	4,4	28,8	7,0	8,4	4	124	21	103		112	31,1	5,2	28,1	5,9	8,0
владѣльч.	—	—	—	—		—	—	—	—	—	22	1.225	7	1.150		915	55,7	3,4	41,6	16,3	8,6	204	10.914	755	9.159		7.160	53,5	3,7	35,1	14,5	8,0
въ уѣздѣ	—	—	—	—	—	—	—	—	—	—	**1.634**	**50.552**	**7.16**	**43.384**	0,31	**47.341**	**30,9**	**4,4**	**29,0**	**7,1**	**8,4**	**208**	**11.038**	**776**	**9.262**	0,07	**7.272**	**53,1**	**3,7**	**35,0**	**14,2**	**8.0**
2. Актюбинскій. кр. надѣльн.	2	120	12	108		—	60,0	6,0	—	10,0	9.695	584.609	47.50	537.103		374.227	60,3	4,9	38,6	12,3	8,0	5.127	281.985	27.173	254.812		183.034	55,0	5,3	35,7	10,4	7,0
владѣльч.	—	—	—	—		—	—	—	—	—	1.627	102.989	6.99	95.993		53.691	63,3	4,3	33,0	14,7	8,2	205	12.198	1.066	12.132		6.150	59,5	5,2	30,0	11,4	7,0
въ уѣздѣ	2	**120**	12	**108**	0,00	—	**60,0**	**6,0**	—	**10,0**	**7,5**	**11.322**	**687.598**	**54.50**	**633.096**	5,77	**427.918**	**60,7**	**4.8**	**37.8**	**12,6**	**8,0**	**5.332**	**294.183**	**28.239**	**266.944**	2,43	**189.184**	**55,2**	**5,3**	**35.5**	**10,4**	**7.0**
3. Иргизскій. кр. надѣльн.	—	—	—	—		—	—	—	—	—		432	15.293	2.59	12.701		14.515	35,4	6,0	33,6	5,9	8,0	39	1.182	234	948		722	30,3	6,0	18,5	5,1	6,2
владѣльч.	—	—	—	—		—	—	—	—	—		—	—		—		—	—	—	—	—	—	—	—	—		—	—	—	—	—	—
въ уѣздѣ	—	—	—	—	—	—	—	—	—	—		**432**	**15.293**	**2.59**	**12.701**	0,13	**14.515**	**35,4**	**6,0**	**33.6**	**5,9**	**8,0**	**39**	**1.182**	**234**	**948**	0,01	**722**	**30.3**	**6,0**	**18,5**	**5,1**	**6,2**
4. Тургайскій. кр. надѣльн.	2	120	12	108			60,0	6,0	—	10,0	7,5	40.639	2.365.190	219.45	2.145.739		1.370.534	58,2	5,4	33,7	10,8	9,6	6.878	309.510	37.141	272.369		219.408	45,0	5,4	31,9	8,3	7,5
владѣльч.	—	—	—	—		—	—	—	—	—		16.045	1.065.388	96.27	969.118		598.479	66,4	6,0	37,3	11,1	10,2	2.674	151.081	12.033	139.048		87.172	56,5	4,5	32,6	12,6	7,5
въ уѣздѣ	2	**120**	12	**108**	0.00	—	**60,0**	**6,0**	—	**10.0**	**7.5**	**56.684**	**3.430.578**	**315.72**	**3.114.857**	36,14	**1.969.013**	**60,5**	**5.6**	**34,7**	**10.9**	**9.8**	**9.552**	**460.591**	**49.174**	**411.417**	4,73	**306.580**	**48,2**	**5,1**	**32,1**	**9,4**	**7,5**
Въ губерніи	4	240	24	216	**0,00**	—	**60,0**	**6,0**	—	**10,0**	**7,5**	**70.072**	**4.184.021**	**379.98**	**3.804.038**	**8,77**	**2.458.787**	**59,7**	**5,4**	**35,1**	**11.0**	**9,4**	**15.131**	**766.994**	**78.423**	**688.571**	**1,59**	**503.758**	**50,7**	**5,2**	**33,3**	**9,8**	**7,3**
кр. надѣльн.	4	240	24	216		—	60,0	6,0	—	10,0	7.5	52.378	3.014.419	276.64	2.737.777		1.805.702	57,6	5,3	34,5	10,9	9,2	12.048	592.801	64.569	528.232		403.276	49,2	5,4	33,5	9,2	7,3
владѣльч.	—	—	—	—		—	—	—	—	—		17.694	1.169.602	103.34	1.066.261		653.085	65,1	5,8	36,9	11,3	10,0	3.083	174.193	13.854	160.339		100.482	56,5	4,5	32,6	12,6	7,5
ЯРОСЛАВСКАЯ.																						
1. Ярославскій. кр. надѣльн.	3	109	31	78		280	36,4	10,3	93,3	3,5	8,5	135	11.543	1.44	10.098		9.234	85,5	10,7	68,4	8,0	9,5	17.675	949.148	273.963	675.185		1.099.385	53,7	15,5	62,2	3.5	5,8
владѣльч.	9	877	92	785		891	97,4	10,2	99,0	8,4	9,2	25	1.605	24	1.365		2.125	64,2	9,6	85,0	6.7	9,2	1.933	130.864	28.608	102.256		155.413	67,7	14,8	80,4	4,6	6,0
въ уѣздѣ	**12**	**986**	**123**	**863**	0,01	**1.171**	**82,2**	**10,2**	**97,6**	**8,0**	**9,1**	**160**	**13.148**	**1.68**	**11.463**	0,08	**11.359**	**82,2**	**10.5**	**71.0**	**7,8**	**9,4**	**19.608**	**1.080.012**	**302.571**	**777.441**	5,49	**1.254.798**	**55,1**	**15,4**	**64.0**	**3.6**	**5,8**
2. Даниловскій. кр. надѣльн.	—	—	—	—		—	—	—	—	—	1.447	83.058	14.90	68.154		111.853	57.4	10,3	79,3	5,6	9,4	7.816	400.175	101.608	298.567		495.534	51,2	13,0	63,4	3,9	5,9
владѣльч.	3	222	30	192		268	74,0	9,9	89,4	7,4	8,9	150	11.265	1.60	9.660		14.850	75,1	10.7	99,0	7.0	9,8	1.059	73,812	13.767	60.045		99.864	69,7	13,0	94.3	5,4	6,2
въ уѣздѣ	**3**	**222**	**30**	**192**	0,00	**268**	**74,0**	**9,9**	**89,4**	**7,4**	**8,9**	**1.597**	**94.323**	**16.50**	**77.814**	1,19	**126.703**	**59,1**	**10.3**	**78,7**	**5,7**	**9,4**	**8.875**	**473.987**	**115.375**	**358.612**	5,48	**595.398**	**53,4**	**13,0**	**67,1**	**4,1**	**5,9**
3. Любимскій. кр. надѣльн.	—	—	—	—		—	—	—	—	—		518	39.316	5.43	33.877		41.440	75,9	10.5	80.0	7,2	9,3	7.382	377.220	109.254	267.966		487.212	51,1	14,8	66,0	3,5	6,1
владѣльч.	—	—	—	—		—	—	—	—	—		228	9.758	2.34	7.410		11.696	42,8	10,3	51,3	4,2	8,3	2.802	160.274	40.349	119.925		170.362	57,2	14,4	60,8	4,0	5,9
въ уѣздѣ	—	—	—	—	—	—	—	—	—	—		**746**	**49.074**	**7.78**	**41.287**	0,66	**53.136**	**65,7**	**10,4**	**71,2**	**6,3**	**9,1**	**10.184**	**537.494**	**149.603**	**387.891**	6,24	**657.574**	**52,8**	**14,7**	**64,7**	**3,6**	**6,0**
4. Моложскій. кр. надѣльн.	251	13.027	2.736	10.291		27.008	51,9	10,9	107,6	4.1	9,0	1.955	155.423	21.70	133.722		173.409	79,5	11,1	88.7	7,2	9,5	17.927	1.131.194	292.210	838.984		1.283.573	63,1	16,3	71,6	3,9	6,0
владѣльч.	25	1.568	255	1.313		1.843	62,7	10,2	73,7	6,1	9,1	84	5.242	85	4,385		6.535	62,4	10,2	77,8	6,1	9,6	1.623	117.181	27.429	89.752		146.232	72,2	16,9	90,1	4,3	6,0
въ уѣздѣ	**276**	**14.595**	**2.991**	**11.604**	0,10	**28.851**	**52,9**	**10,8**	**104,5**	**4,9**	**9,0**	**2.039**	**160.665**	**22.55**	**138.107**	1,18	**179.944**	**78,8**	**11,1**	**88.3**	**7,1**	**9,5**	**19.550**	**1.248.375**	**319.639**	**928.736**	7,94	**1.429.805**	**63,9**	**16,3**	**73,1**	**3,9**	**6.0**
5. Мышкинскій. кр. надѣльн.	—	—	—	—		—	—	—	—	—		10	675	15	525		800	67,5	15,0	80,0	4,5	9,0	12.022	1.006.241	211.587	794.654		1.107.226	83,7	17,6	92,1	4,8	5,9
владѣльч.	—	—	—	—		—	—	—	—	—		9	545	9	451		714	60,6	10,4	79,3	5,8	9,2	3.252	275.690	56.910	218.780		391.219	84,8	17,5	120,3	4,8	6,1
въ уѣздѣ	—	—	—	—	—	—	—	—	—	—		**19**	**1.220**	**24**	**976**	0,01	**1.514**	**64,2**	**12,8**	**79,7**	**5,0**	**9,1**	**15.274**	**1.281.931**	**268.497**	**1.013.434**	11,96	**1.498.445**	**83,9**	**17,6**	**98,1**	**4,8**	**5,9**
6. Пошехонскій. кр. надѣльн.	13	650	129	521		780	50,0	9,9	60,0	5,0	9,0	1.826	133.846	20.26	113.577		174.748	73,3	11,1	95,7	6,6	9,3	26.789	1.355.523	377.725	977.798		1.449.285	50,6	14,1	54,1	3,6	6,1
владѣльч.	—	—	—	—		—	—	—	—	—		301	18.241	3.22	15.020		18.722	60,6	10,7	62,2	5,7	9,5	4.292	250.653	66.097	184.556		245.932	58,4	15,4	57,3	3,8	6,1
въ уѣздѣ	**13**	**650**	**129**	**521**	0,00	**780**	**50.0**	**9,9**	**60.0**	**5,0**	**9.0**	**2.127**	**152.087**	**23.49**	**128.597**	1,15	**193.470**	**71.5**	**11,0**	**90,9**	**6,5**	**9,3**	**31.081**	**1.606.176**	**443.822**	**1.162.354**	10,42	**1.695.217**	**51,7**	**14,3**	**54,5**	**3,6**	**6,1**
7. Ром.-Борисогл. кр. надѣльн.	1	39	10	29		52	39,4	10,2	52,0	3,9	8,8	372	21.390	4.24	17.149		23.399	57,5	11,4	62,9	5,0	9,7	12.297	791.927	179.539	612.388		830.048	64,4	14,6	67,5	4,4	5,7
владѣльч.	1	84	10	74		93	84,0	9,5	92,9	8,4	8,8	218	15.086	2.46	12.623		15.740	69,2	11,3	72,2	6,1	9,2	3.587	277.993	58.468	219.525		380.939	77,5	16,3	106,2	4,8	6,1
въ уѣздѣ	**2**	**123**	**20**	**103**	0,00	**145**	**62,0**	**10,0**	**73,0**	**6,2**	**8.8**	**590**	**36.476**	**6.70**	**29.772**	0,44	**39.139**	**61.8**	**11,4**	**66,3**	**5,4**	**9,5**	**15.884**	**1.069.920**	**238.007**	**831.913**	12,18	**1.210.987**	**67,4**	**15,0**	**76,2**	**4,5**	**5,8**
8. Ростовскій. кр. надѣльн.	—	—	—	—		—	—	—	—	—		369	21.660	4.05	17.605		41.623	58,7	11,0	112,8	5,3	9,2	15.658	712.439	228.607	483.832		1.042.823	45,5	14,6	66,6	3,1	5,3
владѣльч.	—	—	—	—		—	—	—	—	—		54	2.657	57	2.085		4.655	49,2	10,6	86,2	4,6	10,0	1.462	79.094	21.345	57.749		116.375	54,1	14,6	79,6	3,7	5,7
въ уѣздѣ	—	—	—	—	-	—	—	—	—	—		**423**	**24.317**	**4.62**	**19.690**	0,14	**46.278**	**57,5**	**10,9**	**109,4**	**5,3**	**9,3**	**17.120**	**791.533**	**249.952**	**541.581**	3,09	**1.159.198**	**46,2**	**14,6**	**67.7**	**3,2**	**5,3**
9. Рыбинскій. кр. надѣльн.	48	4.262	494	3.768		4.843	88,8	10,3	100,9	8,6	8.6	110	6.600	1.14	5.456		9.966	60,0	10,4	90,6	5,8	9,3	13.003	784.081	217.150	566.931		739.871	60,3	16,7	56,9	3,6	5,6
владѣльч.	1	112	10	102		132	111,5	10,2	131,8	1,1	8,5	15	840	15	687		1.200	56,0	10,2	80,0	5,5	8,5	1.652	141.742	28.084	113.658		130.508	85,8	17,0	79,0	5,0	5,9
въ уѣздѣ	**49**	**4.374**	**504**	**3.870**	0,06	**4.975**	**89,3**	**10,3**	**101,5**	**8,6**	**8,6**	**125**	**7.440**	**1.29**	**6.143**	0,09	**11.166**	**59,5**	**10,4**	**89,3**	**5,7**	**9,2**	**14.655**	**925·823**	**245.234**	**680.589**	10,24	**870.379**	**63.2**	**16,7**	**59,4**	**3,8**	**5,6**
10. Угличскій. кр. надѣльн.	1	93	10	83		120	93,0	10,1	120,0	9,3	9,0	90	5.949	90	5.049		6.669	66,1	10,0	74,1	6,6	8,2	21.383	1.223.108	363.491	859.617		1.456.182	57,2	17,0	68,1	3,4	5,4
владѣльч.	—	—	—	—		—	—	—	—	—		8	527	7	450		720	65,9	9,6	90,0	6,9	8,8	1.426	107.378	24.812	82.566		106.807	75,3	17,4	74,9	4,3	5,9
въ уѣздѣ	**1**	**93**	**10**	**83**	0,00	**120**	**93,0**	**10,1**	**120,0**	**9,3**	**9,0**	**98**	**6.476**	**97**	**5.499**	0,06	**7.389**	**66,1**	**10.0**	**75,4**	**6,6**	**8,2**	**22.809**	**1.330.486**	**388.303**	**942.183**	11,06	**1.562.989**	**58,3**	**17,0**	**68,5**	**3,4**	**5,4**
Въ губерніи	**356**	**21.043**	**3.807**	**17.236**	**0,02**	**36.310**	**59,1**	**10,7**	**102,0**	**5,5**	**8,9**	**7.924**	**545.226**	**85.87**	**459.348**	**0,49**	**670.098**	**68,8**	**10,8**	**84,6**	**6,3**	**9,4**	**175.040**	**10.345.737**	**2.721.003**	**7.624.734**	**8,12**	**11.934.790**	**59,1**	**15,5**	**68,2**	**3,8**	**5,8**
кр. надѣльн.	317	18.180	3.410	14.770		33.083	57,4	10,8	104,4	5,3	8,9	6.832	479.460	74.24	405.212		593.141	70,2	10,9	86,8	6,5	9,4	151,952	8.731.056	2.355.134	6.375.922		9.991.139	57,5	15,5	42,0	3,7	5,8
владѣльч.	39	2.863	397	2.466		3.227	73,4	10,2	82,7	7,2	9,1	1.092	65.766	11.63	54.136		76.957	62,2	10,6	70,5	5,7	9,3	23.088	1.614.681	365.869	1.248.812		1.943.651	69,9	15,9	84,2	4,4	6,0

УѢЗДЫ. DISTRICTS.	Ячмень. Orge.											Полба Epeautre.											Гречиха. Sarrasin.										
	Посѣвная площадь 1898 г. въ десят. L'aire cultivée en 1898 en dessiatines.	Собрано. Récolte.	Посѣяно. Ensemencement.	Ост. за посѣв. Produit net. Весь. Absolu.	Ост. за посѣв. Produit net. На 1 душу насел. об. п. Par habitant.	Собрано соломы. Récolte de la paille.	На казен. десятину. Par dessiatine. Собрано. Récolte.	На казен. десятину. Par dessiatine. Посѣяно. Ensemencement.	На казен. десятину. Par dessiatine. Соломы. Paille.	Урожай самъ. Rendement à.	Вѣсъ четв. Poids d'une tchetverte en pouds.	Посѣвная площадь 1898 г. въ десят. L'aire cultivée en 1898 en dessiatines.	Собрано. Récolte.	Посѣяно. Ensemencement.	Ост. за посѣв. Produit net. Весь. Absolu.	Ост. за посѣв. Produit net. На 1 душу насел. об. п. Par habitant.	Собрано соломы. Récolte de la paille.	На казен. десятину. Par dessiatine. Собрано. Récolte.	На казен. десятину. Par dessiatine. Посѣяно. Ensemencement.	На казен. десятину. Par dessiatine. Соломы. Paille.	Урожай самъ. Rendement à.	Вѣсъ четв. Poids d'une tchetverte en pouds.	Посѣвная площадь 1898 г. въ десят. L'aire cultivée en 1898 en dessiatines.	Собрано. Récolte.	Посѣяно. Ensemencement.	Ост. за посѣв. Produit net. Весь. Absolu.	Ост. за посѣв. Produit net. На 1 душу насел. об. п. Par habitant.	Собрано соломы. Récolte de la paille.	На казен. десят. Par dessiatine. Собрано. Récolte.	На казен. десят. Par dessiatine. Посѣяно. Ensemencement.	На казен. десят. Par dessiatine. Соломы. Paille.	Урожай самъ. Rendement à.	Вѣсъ четв. Poids d'une tchetverte en pouds.
		Пудовъ. Poud s.									Пуд.		Пудовъ.								Пуд.		Пудовъ. Poud s.									Пуд.
1	2	3	4	5	6	7	8	9	10	11	12	1	2	3	4	5	6	7	8	9	10	11	1	2	3	4	5	6	7	8	9	10	11
ТУРГАЙСКАЯ.																																	
1. Кустанайскій. кр. надѣльн.	3	103	14	89		83	34,3	4,6	27,6	7,4	8,0	—	—	—	—	—	—	—	—	—	—	—	—	—	—	—	—	—	—	—	—	—	—
владѣльч.	—	—	—	—		—	—	—	—	—	—	—	—	—	—	—	—	—	—	—	—	—	—	—	—	—	—	—	—	—	—	—	—
въ уѣздѣ.	**3**	**103**	**14**	**89**	0,00	**83**	**34,3**	**4.6**	**27.6**	**7,4**	**8,0**	—	—	—	—	—	—	—	—	—	—	—	—	—	—	—	—	—	—	—	—	—	—
2. Актюбинскій. кр. надѣльн.	26	1.248	104	1.144		780	48,0	4,0	30,0	12,0	7,5	—	—	—	—	—	—	—	—	—	—	—	—	—	—	—	—	—	—	—	—	—	—
владѣльч.	—	—	—	—		—	—	—	—	—	—	—	—	—	—	—	—	—	—	—	—	—	—	—	—	—	—	—	—	—	—	—	—
въ уѣздѣ.	**26**	**1.248**	**104**	**1.144**	0,01	**780**	**48.0**	**4.0**	**30.0**	**12.0**	**7,5**	—	—	—	—	—	—	—	—	—	—	—	—	—	—	—	—	—	—	—	—	—	—
3. Иргизскій. кр. надѣльн.	10	400	50	350		445	40,0	5,0	44,5	8,0	7,5	—	—	—	—	—	—	—	—	—	—	—	—	—	—	—	—	—	—	—	—	—	—
владѣльч.	—	—	—	—		—	—	—	—	—	—	—	—	—	—	—	—	—	—	—	—	—	—	—	—	—	—	—	—	—	—	—	—
въ уѣздѣ.	**10**	**400**	**50**	**350**	0,00	**445**	**40,0**	**5,0**	**44,5**	**8.0**	**7,5**	—	—	—	—	—	—	—	—	—	—	—	—	—	—	—	—	—	—	—	—	—	—
4. Тургайскій. кр. надѣльн.	701	35.401	3.225	32.176		24.114	50,5	4,6	34,4	11,0	7,8	—	—	—	—	—	—	—	—	—	—	—	—	—	—	—	—	—	—	—	—	—	—
владѣльч.	905	71.948	4.344	67.604		32.128	79,5	4,8	35,5	16,6	8,0	—	—	—	—	—	—	—	—	—	—	—	—	—	—	—	—	—	—	—	—	—	—
въ уѣздѣ	**1.606**	**107.349**	**7.569**	**99.780**	1,16	**56.242**	**66,8**	**4.7**	**35.0**	**14,2**	**7,9**	—	—	—	—	—	—	—	—	—	—	—	—	—	—	—	—	—	—	—	—	—	—
Въ губерніи	**1.645**	**109.100**	**7.737**	**101.363**	**0,23**	**57.550**	**66,3**	**4.7**	**35.0**	**14,1**	**7,9**	—	—	—	—	—	—	—	—	—	—	—	—	—	—	—	—	—	—	—	—	—	—
кр. надѣльн.	740	37.152	3.393	33.759		25.422	50,2	4,6	34,4	10,9	7,8	—	—	—	—	—	—	—	—	—	—	—	—	—	—	—	—	—	—	—	—	—	—
владѣльч.	905	71.948	4.344	67.604		32.128	79,5	4,8	35,5	16,6	8,0	—	—	—	—	—	—	—	—	—	—	—	—	—	—	—	—	—	—	—	—	—	—
ЯРОСЛАВСКАЯ.																																	
1. Ярославскій. кр. надѣльн.	1.272	54.823	12.720	42.103		119.822	43,1	10,0	94,2	4,3	7,7	—	—	—	—	—	—	—	—	—	—	—	—	—	—	—	—	—	—	—	—	—	—
владѣльч.	51	2.050	459	1.591		3.142	40,2	9,0	61,6	4,5	—	—	—	—	—	—	—	—	—	—	—	—	—	—	—	—	—	—	—	—	—	—	—
въ уѣздѣ.	**1.323**	**56.873**	**13.179**	**43.694**	0,31	**122.964**	**43.0**	**10.0**	**92,9**	**4,3**	**7,7**	—	—	—	—	—	—	—	—	—	—	—	—	—	—	—	—	—	—	—	—	—	—
2 Даниловскій. кр. надѣльн.	2.704	128.710	27.581	101.129		176.842	47,6	10,2	65,4	4,7	7,3	5	173	40	133	—	—	34,5	7.9	—	4,3	7,0	3	138	24	114		211	46,0	8,0	70,2	5,8	6,1
владѣльч.	268	15.919	2.760	13.159		22.378	59,4	10,3	83,5	5,8	7,6	2	80	16	64	—	200	40,0	8,0	100,0	5,0	7,0	11	708	99	609		798	64,4	9,0	72,5	7,1	6,4
въ уѣздѣ.	**2.972**	**144.629**	**30.341**	**114.288**	1,75	**199.220**	**48,7**	**10,2**	**67.0**	**4,8**	**7,3**	**7**	**253**	**56**	**197**	0,00	**200**	**36,1**	**8,0**	**100,0**	**4,5**	**7,0**	**14**	**846**	**123**	**723**	0,01	**1.009**	**60,4**	**8,8**	**72,1**	**6,9**	**6,3**
3. Любимскій. кр. надѣльн.	2.839	150.183	29.242	120.941		193.620	52,9	10,3	68,2	5,1	7,6	—	—	—	—	—	—	—	—	—	—	—	—	—	—	—	—	—	—	—	—	—	—
владѣльч.	589	28.390	6.126	22.264		37.343	48,2	10,4	63,4	4,6	7,8	—	—	—	—	—	—	—	—	—	—	—	—	—	—	—	—	—	—	—	—	—	—
въ уѣздѣ.	**3.428**	**178.573**	**35.368**	**143.205**	2,14	**230.963**	**52.1**	**10,3**	**67.4**	**5.0**	**7,6**	—	—	—	—	—	—	—	—	—	—	—	—	—	—	—	—	—	—	—	—	—	—
4. Моложскій. кр. надѣльн.	1.208	76.829	12.684	64.145		93.378	63,6	10,5	77,3	6,1	7,5	—	—	—	—	—	—	—	—	—	—	—	—	—	—	—	—	—	—	—	—	—	—
владѣльч.	34	2.026	347	1.679		2.757	59,6	10,2	81,1	5,8	8,0	—	—	—	—	—	—	—	—	—	—	—	—	—	—	—	—	—	—	—	—	—	—
въ уѣздѣ.	**1.242**	**78.855**	**13.031**	**65.824**	0,56	**96.135**	**63,5**	**10.5**	**77,4**	**6,1**	**7,5**	—	—	—	—	—	—	—	—	—	—	—	—	—	—	—	—	—	—	—	—	—	—
5. Мышкинскій. кр. надѣльн.	921	72.022	11.052	60.970		89.521	78,2	12,0	97,2	6,5	7,8	—	—	—	—	—	—	—	—	—	—	—	—	—	—	—	—	—	—	—	—	—	—
владѣльч.	272	11.050	3.237	7.813		21.760	40,7	11,9	80,0	3,4	7,5	—	—	—	—	—	—	—	—	—	—	—	—	—	—	—	—	—	—	—	—	—	—
въ уѣздѣ.	**1.193**	**83.072**	**14.289**	**68.783**	0,81	**111.281**	**69.6**	**12.0**	**93.3**	**5,8**	**7.8**	—	—	—	—	—	—	—	—	—	—	—	—	—	—	—	—	—	—	—	—	—	—
6. Пошехонскій. кр. надѣльн.	1.350	83.970	16.740	67.230		85.050	62,2	12,4	63,0	5,0	7,5	—	—	—	—	—	—	—	—	—	—	—	—	—	—	—	—	—	—	—	—	—	—
владѣльч.	222	18.115	2.686	15.429		14.053	81,6	12,1	63,3	6,7	7,7	—	—	—	—	—	—	—	—	—	—	—	—	—	—	—	—	—	—	—	—	—	—
въ уѣздѣ.	**1.572**	**102.085**	**19.426**	**82.659**	0,74	**99.103**	**64,9**	**12,4**	**63,0**	**5,3**	**7,5**	—	—	—	—	—	—	—	—	—	—	—	—	—	—	—	—	—	—	—	—	—	—
7. Ром.-Борисогл. кр. надѣльн.	1.408	79.130	15.770	63.360		133.338	56,2	11,2	94,7	5,0	7,0	—	—	—	—	—	—	—	—	—	—	—	—	—	—	—	—	—	—	—	—	—	—
владѣльч.	263	15.123	2.814	12.309		29.666	57,5	10,7	112,8	5,4	6,9	2	58	16	42	—	—	28,9	7,9	—	—	7,0	16	592	112	480		800	37,0	7,0	50,0	5,3	5,5
въ уѣздѣ.	**1.671**	**94.253**	**18.584**	**75.669**	1,18	**163.004**	**56,4**	**11,1**	**97.5**	**5,1**	**7,0**	**2**	**58**	**16**	**42**	0,00	—	**28,9**	**7,9**	—	—	**7,0**	**69**	**3.099**	**547**	**2.552**	0,04	**3.275**	**44,9**	**7,9**	**47,5**	**5,7**	**6,1**
8. Ростовскій. кр. надѣльн.	341	14.287	4.092	10.195		25.370	41,9	12,0	74,4	3,5	7,9	—	—	—	—	—	—	—	—	—	—	—	272	9.792	1.904	7.888		20.754	36,0	7,0	76,3	5,1	6,2
владѣльч.	61	3.300	616	2.684		4.758	54,1	10,1	78,0	5,4	8,0	—	—	—	—	—	—	—	—	—	—	—	9	396	64	332		600	44,0	7,1	66,7	6,2	6,0
въ уѣздѣ.	**402**	**17.587**	**4.708**	**12.879**	0,09	**30.128**	**43,7**	**11,7**	**74,9**	**3,7**	**7,9**	—	—	—	—	—	—	—	—	—	—	—	**281**	**10.188**	**1.968**	**8.220**	0,06	**21.354**	**36,2**	**7,0**	**76,0**	**5,2**	**6,2**
9. Рыбинскій. кр. надѣльн.	104	3.640	1.030	2.610		3.328	35,0	9,9	32,0	3,5	7,0	—	—	—	—	—	—	—	—	—	—	—	12	552	96	456		842	46,0	8,0	70,2	5,8	6,1
владѣльч.	17	782	170	612		1.530	46,0	10,0	90,0	4,6	7,0	—	—	—	—	—	—	—	—	—	—	—	1	60	8	52		71	60,0	8,1	70,9	7,4	6,5
въ уѣздѣ.	**121**	**4.422**	**1.200**	**3.222**	0,05	**4.858**	**36,5**	**9,9**	**40,1**	**3,7**	**7,0**	—	—	—	—	—	—	—	—	—	—	—	**13**	**612**	**104**	**508**	0,01	**913**	**47,1**	**8,0**	**70,2**	**5,9**	**6,2**
10. Угличскій. кр. надѣльн.	95	3.145	1.045	2.100		4.275	33,0	11,0	45,0	3,0	6,5	—	—	—	—	—	—	—	—	—	—	—	37	2.072	333	1.739		2.368	56,0	9,0	64,0	6,2	6,0
владѣльч.	4	216	44	172		320	54,0	11,0	80,0	4,9	7,5	—	—	—	—	—	—	—	—	—	—	—	1	76	9	67		85	76,0	9,0	85,0	8,4	7,0
въ уѣздѣ.	**99**	**3.361**	**1.089**	**2.272**	0,03	**4.595**	**33,9**	**11,0**	**46.4**	**3,1**	**6,6**	—	—	—	—	—	—	—	—	—	—	—	**38**	**2.148**	**342**	**1.806**	0,02	**2.453**	**56,5**	**9,0**	**64,6**	**6,3**	**6.0**
Въ губерніи	**14.023**	**763.710**	**151.215**	**612.495**	**0,65**	**1.062.251**	**54,5**	**10,8**	**75,8**	**5,1**	**7,5**	**9**	**311**	**72**	**239**	**0,00**	**200**	**34,6**	**8,0**	**100,0**	**4,3**	**7,1**	**683**	**33.613**	**5.577**	**28.036**	**0,03**	**50.521**	**49,3**	**8,2**	**73,9**	**6,0**	**6,3**
кр. надѣльн.	12.242	666.739	131.956	534.783		924.544	54,5	10,8	75,5	5,1	7,5	5	173	40	133	—	—	34,6	8,0	—	4,3	6,9	613	30.230	5.025	25.205		45.664	49,3	8,2	74,5	6,0	6,4
владѣльч.	1.781	96.971	19.259	77.712		137.707	54,4	10,8	77,3	5,0	7,5	4	138	32	106		200	34,5	8,0	100,0	4,3	7,3	70	3.383	552	2.831		4.857	48,3	7,9	69,4	6,1	6,1

УѢЗДЫ. DISTRICTS.	Просо. Millet.											Горохъ. Pois.										
	Посѣвная площадь 1898 г. въ десят. L'aire cultivée en 1898 en dessiatines.	Собрано. Récolte.	Посѣяно. Ensemencement.	Ост. за посѣвъ. Produit net. Весь. Absolu.	Ост. за посѣвъ. Produit net. На 1 душу насел. об. п. Par habittan.	Собрано соломы. Récolte de la paille.	На казенную десятину. Par dessiatine. Собрано Récolte.	На казенную десятину. Par dessiatine. Посѣяно. Ensemencement.	На казенную десятину. Par dessiatine. Соломы. Paille.	Урожай самъ. Rendement à.	Вѣсъ четв. Poids d'une chetverte en pouds.	Посѣвная площадь 1898 г. въ десят. L'aire cultivée en 1898 en dessiatines.	Собрано. Récolte.	Посѣяно. Ensemencement.	Ост. за посѣвъ. Produit net. Весь. Absolu.	Ост. за посѣвъ. Produit net. На 1 душу насел. об. п. Par'habitant.	Собрано соломы. Récolte de la paille.	На казен. десятину. Par dessiatine. Собрано. Récolte.	На казен. десятину. Par dessiatine. Посѣяно. Ensemencement.	На казен. десятину. Par dessiatine. Соломы. Paille.	Урожай самъ. Rendement à.	Вѣсъ четв. Poids d'une chetverte en pouds.
		П у д о в ъ.		P o u d s							Пуд.		П у д о в ъ		P o u d s.						Пуд.
1	2	3	4	5	6	7	8	9	10	11	12	1	2	3	4	5	6	7	8	9	10	11
ТУРГАЙСКАЯ.																						
1. Кустанайскій. кр. надѣльн.	2.299	75.637	1.609	74.028		69,660	32,9	0,7	30,3	47,0	8,0	—	—	—	—	—	—	—	—	—	—	—
владѣльч.	—	—	—	—		—	—	—	—	—	—	—	—	—	—	—	—	—	—	—	—	—
въ уѣздѣ	**2.299**	**75.637**	**1.609**	**74.028**	0,53	**69.660**	**32,9**	**0,7**	**30,3**	**47,0**	**8,0**	—	—	—	—	—	—	—	—	—	—	—
2. Актюбинскій. кр. надѣльн.	51.206	4.004.309	46.085	3.958.224		1.822.934	78,2	0,9	35,6	86,9	8,0	6	335	25	310		296	55,9	4,2	49,4	13,4	8,0
владѣльч.	3	257	2	255		72	85,7	0,5	24,0	128,5	8,0	—	—	—	—	—	—	—	—	—	—	—
въ уѣздѣ	**51.209**	**4.004.566**	**46.087**	**3.958.479**	36,05	**1.823.006**	**78,8**	**0,9**	**35,6**	**86,9**	**8,0**	**6**	**335**	**25**	**310**	0,00	**296**	**55,9**	**4,2**	**49,4**	**13,4**	**8,0**
3. Иргизскій. кр. надѣльн.	3.471	167.996	3.471	164.525		82.957	48,4	1,0	23,9	48,4	8,0	—	—	—	—	—	—	—	—	—	—	—
владѣльч.	—	—	—	—		—	—	—	—	—	—	—	—	—	—	—	—	—	—	—	—	—
въ уѣздѣ	**3.471**	**167.996**	**3.471**	**164.525**	1,69	**82.957**	**48,4**	**1.0**	**23,9**	**48,4**	**8,0**	—	—	—	—	—	—	—	—	—	—	—
4. Тургайскій. кр. надѣльн.	6.226	598.319	6.849	591.470		186.157	96,1	1,1	29,9	87,4	8,0	—	—	—	—	—	—	—	—	—	—	—
владѣльч.	1.259	37.770	1.259	36.511		32.734	30,0	1,0	26,0	30,0	8,0	30	1.080	120	960		1.482	36,0	4,0	49,4	9,0	9,0
въ уѣздѣ	**7.485**	**636.089**	**8.108**	**627.981**	7,29	**218.891**	**85.0**	**1.1**	**29.2**	**78,5**	**8,0**	**30**	**1.080**	**120**	**960**	0,01	**1.482**	**36,0**	**4.0**	**49,4**	**9,0**	**9,0**
Въ губерніи	**64.464**	**4.884.288**	**59.275**	**4.825.013**	**11,13**	**2.194.514**	**75.8**	**0,9**	**34.0**	**82,4**	**8.0**	**36**	**1.415**	**145**	**1.270**	**0.00**	**1.778**	**39,3**	**4.0**	**49,4**	**9.8**	**8,7**
кр. надѣльн.	63.202	4.846.261	58.014	4.788.247		2.161.708	76,7	0,9	34,2	83,5	8,0	6	335	25	310		296	55,9	4,2	49,3	13,4	8,0
владѣльч.	1.262	38.027	1.261	36.766		32.806	30,1	1,0	25,9	30,9	8,0	30	1.080	120	960		1.482	36,0	4,0	49,4	9,0	9,0
ЯРОСЛАВСКАЯ.																						
1. Ярославскій. кр. надѣльн.	—	—	—	—	—	—	—	—	—	—	—	613	42.174	6.007	36.167		65.530	68,8	9,8	106,9	7,0	9,5
владѣльч.	—	—	—	—	—	—	—	—	—	—	—	35	2.216	347	1.869		3.675	63,3	9,9	105,0	6,4	9,0
въ уѣздѣ	—	—	—	—	—	—	—	—	—	—	—	**648**	**44.390**	**6.354**	**38.036**	0,27	**69.205**	**68.5**	**9,8**	**106.8**	**7,0**	**9,5**
2. Даниловскій. кр. надѣльн.	—	—	—	—	—	—	—	—	—	—	—	383	27.423	4.290	23.133		38.300	71,6	11,2	100,0	6,4	9,7
владѣльч.	—	—	—	—	—	—	—	—	—	—	—	86	5.857	886	4.971		7.912	68,1	10,3	92,0	6,6	9,6
въ уѣздѣ	—	—	—	—	—	—	—	—	—	—	—	**469**	**33.280**	**5.176**	**28.104**	0,43	**46.212**	**71,0**	**11,0**	**98,5**	**6,4**	**9,7**
3. Любимскій. кр. надѣльн.	—	—	—	—	—	—	—	—	—	—	—	414	35.480	4.720	30.760		45.043	85,7	11,4	108,8	7,5	9,9
владѣльч.	—	—	—	—	—	—	—	—	—	—	—	105	5.628	1.150	4.478		10.500	53,6	11,0	100,0	4,9	9,9
въ уѣздѣ	—	—	—	—	—	—	—	—	—	—	—	**519**	**41.108**	**5.870**	**35.238**	0,57	**55.543**	**79,2**	**11.3**	**107,0**	**7.0**	**9,9**
4. Моложскій. кр. надѣльн.	—	—	—	—	—	—	—	—	—	—	—	169	14.804	1.910	12.894		15.769	87,6	11,3	93,3	7,8	8,3
владѣльч.	—	—	—	—	—	—	—	—	—	—	—	17	1.221	197	1.024		2.494	71,8	11,6	146,7	6,2	9,7
въ уѣздѣ	—	—	—	—	—	—	—	—	—	—	—	**186**	**16.025**	**2.107**	**13.918**	0,12	**18.263**	**86,2**	**11.3**	**98,2**	**7,6**	**8.4**
5. Мышкинскій. кр. надѣльн.	—	—	—	—	—	—	—	—	—	—	—	643	41.281	7.395	33.886		119.084	64,2	11,5	185,2	5,6	9,3
владѣльч.	—	—	—	—	—	—	—	—	—	—	—	47	3.953	522	3.431		5.993	84,1	11,1	127,5	7,6	9,9
въ уѣздѣ	—	—	—	—	—	—	—	—	—	—	—	**690**	**45.234**	**7.917**	**37.317**	0,45	**125.077**	**65.6**	**11,5**	**181,3**	**5,7**	**9,3**
6. Пошехонскій. кр. надѣльн.	—	—	—	—	—	—	—	—	—	—	—	827	47.056	9.428	37.628		90.805	56,9	11,4	109,8	5,0	9,5
владѣльч.	—	—	—	—	—	—	—	—	—	—	—	74	6.593	829	5.764		7.550	89,1	11,2	102,3	8,0	9,7
въ уѣздѣ	—	—	—	—	—	—	—	—	—	—	—	**901**	**53.649**	**10.257**	**43.392**	0,39	**98.355**	**59,5**	**11.4**	**109,2**	**5,2**	**9,5**
7. Ром.-Борисогл. кр. надѣльн.	—	—	—	—	—	—	—	—	—	—	—	497	36.579	5.517	31.062		37.225	73,6	11,1	74,9	6,6	9,6
владѣльч.	—	—	—	—	—	—	—	—	—	—	—	130	9.282	1.455	7.826		14.001	71,4	11,2	107,7	6,4	9,1
въ уѣздѣ	—	—	—	—	—	—	—	—	—	—	—	**627**	**45.861**	**6.973**	**38.888**	0,57	**51.226**	**73,1**	**11,1**	**81,7**	**6.6**	**9,5**
8. Ростовскій. кр. надѣльн.	—	—	—	—	—	—	—	—	—	—	—	1.373	45.996	12.906	33.090		144.440	33,5	9,4	105,2	3,6	9,2
владѣльч.	—	—	—	—	—	—	—	—	—	—	—	73	3.501	657	6.847		2.920	48,0	9,0	40,0	5,3	9,4
въ уѣздѣ	—	—	—	—	—	—	—	—	—	—	—	**1.446**	**49.500**	**13.563**	**39.937**	0,29	**147.360**	**34,2**	**9,4**	**101,9**	**3.6**	**9,2**
9. Рыбинскій. кр. надѣльн.	—	—	—	—	—	—	—	—	—	—	—	114	8.117	1.161	6.954		10.271	71,2	10,2	90,1	7,0	9,0
владѣльч.	—	—	—	—	—	—	—	—	—	—	—	4	120	40	80		349	30,0	10,0	87,3	3,0	10,0
въ уѣздѣ	—	—	—	—	—	—	—	—	—	—	—	**118**	**8.237**	**1.203**	**7.034**	0,11	**10.620**	**69,8**	**10,2**	**90,0**	**6,8**	**9,0**
10. Угличскій. кр. надѣльн.	—	—	—	—	—	—	—	—	—	—	—	254	23.724	2.715	21.006		29.972	93,4	10,7	118,0	8,7	9,0
владѣльч.	—	—	—	—	—	—	—	—	—	—	—	8	642	85	560		1.077	80,2	10,2	134,6	7,8	8,9
въ уѣздѣ	—	—	—	—	—	—	—	—	—	—	—	**262**	**24.366**	**2.800**	**21.566**	0,25	**31.049**	**93,0**	**10,7**	**118,5**	**8,7**	**9,0**
Въ губерніи	—	—	—	—	—	—	—	—	—	—	—	**5.866**	**361.650**	**62.226**	**303.430**	**0,32**	**652.912**	**61,7**	**10,6**	**111,3**	**5.8**	**9,4**
кр. надѣльн.	—	—	—	—	—	—	—	—	—	—	—	5.287	322.634	56.054	266.580		596.439	61,0	10,6	112,8	5,8	9,4
владѣльч.	—	—	—	—	—	—	—	—	—	—	—	579	39.016	6.166	36.850		56.473	67,4	10,6	97,5	6,3	9,5

УѢЗДЫ. DISTRICTS.	Чечевица. Lentille.										
	Посѣвная площадь 1898 г. въ десят. L'aire cultivée en 1898 en dessiatines.	Собрано. Récolte.	Посѣяно. Ensemencement.	Остат. за посѣв. Produit net. Весь. Absolu.	Остат. за посѣв. Produit net. На 1 душу насел. об. п. Par habitant.	Собрано соломы. Récolte de la paille.	На каз. десят. Par dessiatine. Собрано. Récolte.	На каз. десят. Par dessiatine. Посѣяно. Ensemencement.	На каз. десят. Par dessiatine. Соломы. Paille.	Урожай самъ. Rendement à.	Вѣсъ четв. Poids d'une chetverte en pouds.
		П у д о в ъ.		P o u d s.							Пуд.
1	1	2	3	4	5	6	7	8	9	10	11
ТУРГАЙСКАЯ.											
1. Кустанайскій. кр. надѣльн.	—	—	—	—		—	—	—	—	—	—
владѣльч.	—	—	—	—		—	—	—	—	—	—
въ уѣздѣ	—	—	—	—	—	—	—	—	—	—	—
2. Актюбинскій. кр. надѣльн.	—	—	—	—		—	—	—	—	—	—
владѣльч.	—	—	—	—		—	—	—	—	—	—
въ уѣздѣ	—	—	—	—	—	—	—	—	—	—	—
3. Иргизскій. кр. надѣльн.	—	—	—	—		—	—	—	—	—	—
владѣльч.	—	—	—	—		—	—	—	—	—	—
въ уѣздѣ	—	—	—	—	—	—	—	—	—	—	—
4. Тургайскій. кр. надѣльн.	—	—	—	—		—	—	—	—	—	—
владѣльч.	—	—	—	—		—	—	—	—	—	—
въ уѣздѣ	—	—	—	—	—	—	—	—	—	—	—
Въ губерніи	—	—	—	—		—	—	—	—	—	—
кр. надѣльн.	—	—	—	—		—	—	—	—	—	—
владѣльч.	—	—	—	—		—	—	—	—	—	—
ЯРОСЛАВСКАЯ.											
1. Ярославскій. кр. надѣльн.	7	112	56	56		840	16,0	8,0	120,0	2,0	8,0
владѣльч.	10	220	90	130		1.200	22,0	9,0	120,0	2,4	8,0
въ уѣздѣ	**17**	**332**	**146**	**186**	0,00	**2.040**	**19,5**	**8,6**	**120.0**	**2,3**	**8.0**
2. Даниловскій. кр. надѣльн.	9	864	72	792		1.440	96,0	8,0	160,0	12,0	10,0
владѣльч.	—	—	—	—		—	—	—	—	—	—
въ уѣздѣ	**9**	**864**	**72**	**792**	0,01	**1.440**	**96,0**	**8,0**	**160,0**	**12,0**	**10,0**
3. Любимскій. кр. надѣльн.	—	—	—	—		—	—	—	—	—	—
владѣльч.	—	—	—	—		—	—	—	—	—	—
въ уѣздѣ	—	—	—	—	—	—	—	—	—	—	—
4. Моложскій. кр. надѣльн.	—	—	—	—		—	—	—	—	—	—
владѣльч.	—	—	—	—		—	—	—	—	—	—
въ уѣздѣ	—	—	—	—	—	—	—	—	—	—	—
5. Мышкинскій. кр. надѣльн.	—	—	—	—		—	—	—	—	—	—
владѣльч.	—	—	—	—		—	—	—	—	—	—
въ уѣздѣ	—	—	—	—	—	—	—	—	—	—	—
6. Пошехонскій. кр. надѣльн.	—	—	—	—		—	—	—	—	—	—
владѣльч.	—	—	—	—		—	—	—	—	—	—
въ уѣздѣ	—	—	—	—	—	—	—	—	—	—	—
7. Ром.-Борисогл. кр. надѣльн.	—	—	—	—		—	—	—	—	—	—
владѣльч.	—	—	—	—		—	—	—	—	—	—
въ уѣздѣ	—	—	—	—	—	—	—	—	—	—	—
8. Ростовскій. кр. надѣльн.	116	6.264	905	5.359		10.440	54,0	7,8	90,0	6,9	9,0
владѣльч.	6	228	50	178		630	38,0	8,4	105,0	4,5	9,0
въ уѣздѣ	**122**	**6.492**	**955**	**5,537**	0,04	**11.070**	**53,2**	**7,8**	**90.0**	**6,8**	**9,0**
9. Рыбинскій. кр. надѣльн.	—	—	—	—		—	—	—	—	—	—
владѣльч.	—	—	—	—		—	—	—	—	—	—
въ уѣздѣ	—	—	—	—	—	—	—	—	—	—	—
10. Угличскій. кр. надѣльн.	—	—	—	—		—	—	—	—	—	—
владѣльч.	—	—	—	—		—	—	—	—	—	—
въ уѣздѣ	—	—	—	—	—	—	—	—	—	—	—
Въ губерніи	**148**	**7.688**	**1.173**	**6.515**	**0,01**	**14.550**	**51,9**	**7,9**	**98,3**	**6,6**	**9,1**
кр. надѣльн.	132	7.240	1.033	6.207		12.720	54,8	7,8	96,4	7,0	9,1
владѣльч.	16	448	140	308		1.830	28,0	8,8	114,4	3,2	8,5

УѢЗДЫ. DISTRICTS.	Картофель. Pommes de terre.									Ленъ. Lin.									
	Посѣвная площадь 1898 г. въ десят. L'aire cultivée en 1898 en dessiatines.	Собрано. Récolte.	Посѣяно. Ensemencement.	Остат. за посѣв. Produit net.		На казен. десят. Par dessiatine.		Урожай самъ. Rendement à.	Вѣсъ четв. Poids d'une tchetverte en pouds.	Посѣвная площадь 1898 г. въ десят. L'aire cultivée en 1898 en dessiatines.	Собрано. Récolte.	Посѣяно. Ensemencement.	Остат. за посѣв. Produit net.	На казен. десят. Par dessiatine.		Урожай самъ. Rendement à.	Вѣсъ четв. Poids d'une tchetverte en pouds.		
				Весь. Absolu.	На 1 душу насел. об. п. Par habitant.	Собрано. Récolte.	Посѣяно. Ensemencement.						Остат. за посѣв. Produit net.	Собрано. Récolte.	Посѣяно. Ensemencement.				
	Пудовъ. Pouds.								Пуд.	Пудовъ. Pouds.							Пуд.		
1	2	3	4	5	6	7	8	9	10	1	2	3	4	5	6	7	8	9	10
ТУРГАЙСКАЯ.																			
1. Кустанайскій. кр. надѣльн.	—	—	—	—		—	—	—	—	—	—	—	—	30,0	4,5	25,0	—	—	—
1. Кустанайскій. владѣльч.	—	—	—	—		—	—	—	—	—	—	—	—	30,0	3,6	—	—	—	—
1. Кустанайскій. **въ уѣздѣ**	—	—	—	—		—	—	—	—	—	—	—	—	—	—	—	—	—	—
2. Актюбинскій. кр. надѣльн.	3	706	112	594		235,4	37,2	6,3	9,7	8	240		204	200	30,0	4,5	25,0	6,7	9,0
2. Актюбинскій. владѣльч.	—	—	—	—		—	—	—	—	—	—	—	—	—	—	—	—	—	—
2. Актюбинскій. **въ уѣздѣ**	**3**	**706**	**112**	**594**	0,01	**235,4**	**37,2**	**6,3**	**9,7**	**8**	**240**		**204**	**200**	**30,0**	**4,5**	**25,0**	**6,7**	**9,0**
3. Иргизскій. кр. надѣльн.	7	1.972	291	1.681		281,7	41,6	6,8	9,7	—	—		—	—	—	—	—	—	—
3. Иргизскій. владѣльч.	1	240	48	192		239,9	47,9	5,0	9,5	—	—		—	—	—	—	—	—	—
3. Иргизскій. **въ уѣздѣ**	**8**	**2.212**	**339**	**1.873**	0,02	**276,5**	**42,4**	**6,5**	**9,7**	—	—		—	—	—	—	—	—	—
4. Тургайскій. кр. надѣльн.	—	—	—	—		—	—	—	—	—	—		—	—	—	—	—	—	—
4. Тургайскій. владѣльч.	56	20.709	2.218	18.491		369,8	39,6	9,3	9,8	18	540		475	450	30,0	3,6	25,0	8,3	9,0
4. Тургайскій. **въ уѣздѣ**	**56**	**20.709**	**2.218**	**18.491**	0,21	**369,8**	**39,6**	**9,3**	**9,8**	**18**	**540**		**475**	**450**	**30,0**	**3,6**	**25,0**	**8,3**	**9,0**
Въ губерніи	**67**	**23.627**	**2.669**	**20.958**	**0.05**	**352,6**	**39,8**	**8,9**	**9,8**	**26**	**780**		**679**	**650**	**30,0**	**3,9**	**25,0**	**7,7**	**9,0**
кр. надѣльн.	10	2.678	403	2.275		267,8	40,3	6,6	9,3	8	240		204	200	30,0	4,5	25,0	6,7	9,0
владѣльч.	57	20.949	2.266	18.683		367,5	39,8	9,2	9,8	18	540		475	450	30,0	3,6	25,0	8,3	9,0
ЯРОСЛАВСКАЯ.																			
1. Ярославскій. кр. надѣльн.	5.423	3.485.362	572.669	2.912.693		642,7	105,6	6,1	8,1	6.044	148.682	49.56	99.121	94.286	24,6	8,2	15,6	3,0	9,0
1. Ярославскій. владѣльч.	799	509.602	79.580	430.022		637,8	99,6	6,4	8,5	432	16.762	3.45	13.306	8.683	38,8	8,0	20,1	4,9	9,1
1. Ярославскій. **въ уѣздѣ**	**6.222**	**3.994.964**	**652.249**	**3.342.715**	23,62	**642,1**	**104,8**	**6,1**	**8,1**	**6.476**	**165.444**	**53.01**	**112.427**	**102.969**	**25,5**	**8,2**	**15,9**	**3,1**	**9,0**
2. Даниловскій. кр. надѣльн.	4.490	3.751.844	534.310	3.217.534		835,6	119,0	7,0	9,7	1.884	52.752	16.39	36.361	40.883	28,0	8,7	21,7	3,2	8,5
2. Даниловскій. владѣльч.	347	246.862	39.558	207.304		714,3	114,0	6,2	8,6	155	4.650	1.33	3.317	2.465	33,7	8,6	15,9	3,9	9,7
2. Даниловскій. **въ уѣздѣ**	**4.837**	**3.998.706**	**573.868**	**3.424.838**	52,37	**826,7**	**118,6**	**6,9**	**9,6**	**2.039**	**57.402**	**17.72**	**39.678**	**43.348**	**28,2**	**8,7**	**21,3**	**3,2**	**8,5**
3. Любимскій. кр. надѣльн.	1.055	505.873	70.474	435.399		479,5	66,8	7,2	8,2	2.482	52.122	19.8	32.266	31.521	21,0	8,2	12,0	2,6	9,5
3. Любимскій. владѣльч.	297	159.321	27.413	131.908		536,4	92,3	5,8	8,7	670	12.194	5.42	6.767	11.457	18,2	8,1	17,1	2,2	9,7
3. Любимскій. **въ уѣздѣ**	**1.352**	**665.194**	**97.887**	**567.307**	9,12	**492,0**	**72,4**	**6,8**	**8,3**	**3.152**	**64.316**	**25.26**	**39.033**	**42.978**	**20,4**	**8,0**	**13,6**	**2,5**	**9,5**
4. Моложскій. кр. надѣльн.	1.835	997.323	159.344	837.979		543,5	86,4	6,2	8,9	2.603	75.487	23.42	52.060	54.923	29,0	9,0	21,1	3,2	8,8
4. Моложскій. владѣльч.	73	42.471	6.658	35.813		581,8	91,2	6,4	8,0	217	6.922	1.9	4.969	4.861	31,9	9,0	22,4	3,5	9,2
4. Моложскій. **въ уѣздѣ**	**1.908**	**1.039.794**	**166.002**	**873.792**	7,56	**544,9**	**87,0**	**6,3**	**8,9**	**2.820**	**82.409**	**25.38**	**57.029**	**59.784**	**29,2**	**9,0**	**21,2**	**3,2**	**8,8**
5. Мышкинскій. кр. надѣльн.	1.817	1.608.590	204.594	1.403.996		885,3	112,6	7,9	8,8	7.583	277.538	65.2	212.324	209.291	36,6	8,6	27,6	4,3	8,8
5. Мышкинскій. владѣльч.	141	116.381	14.763	101.618		825,4	104,7	7,9	8,6	1.454	48.854	11.9	36.931	37.077	33,6	8,2	25,5	4,1	9,0
5. Мышкинскій. **въ уѣздѣ**	**1.958**	**1.724.971**	**219.357**	**1.505.614**	17,78	**881,0**	**112,0**	**7,9**	**8,8**	**9.037**	**326.392**	**77.13**	**249.255**	**246.368**	**36,1**	**8,5**	**27,3**	**4,2**	**8,8**
6. Пошехонскій. кр. надѣльн.	1.907	887.709	138.448	749.261		465,5	72,6	6,4	8,4	5.035	119.330	40.7	78.546	75.022	23,7	8,1	14,9	2,9	9,3
6. Пошехонскій. владѣльч.	254	169.977	22.352	147.625		669,2	88,0	7,6	8,6	697	17.913	5.5	12.407	11.361	25,7	7,9	16,3	3,3	9,4
6. Пошехонскій. **въ уѣздѣ**	**2.161**	**1.057.686**	**160.800**	**896.886**	8,04	**489,4**	**74,4**	**6,6**	**8,4**	**5.732**	**137.243**	**46.2**	**90.953**	**86.383**	**23,9**	**8,1**	**15,1**	**3,0**	**9,3**
7. Ром.-Борисогл. кр. надѣльн.	1.307	1.146.631	135.059	1.011.572		877,3	104,1	8,5	10,0	2.104	63.330	19.3	43.973	33.674	30,1	9,2	16,1	3,3	9,6
7. Ром.-Борисогл. владѣльч.	619	502.566	59.300	443.266		811,9	95,8	8,5	8,3	474	14.410	4.3	10.039	9.859	30,4	9,2	20,8	3,3	9,6
7. Ром.-Борисогл. **въ уѣздѣ**	**1.926**	**1.649.197**	**194.359**	**1.454.838**	21,30	**856,3**	**100,9**	**8,5**	**9,4**	**2.578**	**77.740**	**23.7**	**54.012**	**43.533**	**30,2**	**9,2**	**16,9**	**3,3**	**9,6**
8. Ростовскій. кр. надѣльн.	14.185	10.442.997	1.563.187	8.879.810		736,2	110,2	6,7	9,1	3.428	77.816	22.9	54.848	55.876	22,7	6,7	16,3	3,4	9,0
8. Ростовскій. владѣльч.	1.166	800.342	122.663	677.679		686,4	105,2	6,5	9,3	282	5.302	1.9	3.384	3.046	18,8	6,8	10,8	2,8	9,0
8. Ростовскій. **въ уѣздѣ**	**15.351**	**11.243.339**	**1.685.850**	**9.557.489**	69,82	**732,4**	**109,8**	**6,7**	**9,1**	**3.710**	**83.118**	**24.8**	**58.232**	**58.922**	**22,4**	**6,7**	**15,9**	**3,3**	**9,0**
9. Рыбинскій. кр. надѣльн.	1.506	1.231.155	156.775	1.074.380		817,5	104,1	7,9	8,8	1.525	39.650	13.7	25.925	40.108	26,0	9,0	26,3	2,9	8,7
9. Рыбинскій. владѣльч.	285	227.829	29.298	198.531		799,4	102,8	7,8	9,7	182	4.696	1.5	3.141	3.986	25,8	8,6	21,9	3,0	9,5
9. Рыбинскій. **въ уѣздѣ**	**1.791**	**1.458.984**	**186.073**	**1.272.911**	19,14	**814,6**	**103,9**	**7,8**	**8,9**	**1.707**	**44.346**	**15.2**	**29.066**	**44.094**	**26,0**	**9,0**	**25,8**	**2,9**	**8,8**
10. Угличскій. кр. надѣльн.	2.626	1.694.295	247.107	1.447.188		645,2	94,1	6,9	9,6	4.304	124.816	35.2	89.523	65.421	29,0	8,2	15,2	3,5	9,0
10. Угличскій. владѣльч.	164	113.586	15.154	98.432		692,6	92,4	7,5	9,4	255	6.605	2.0	4.539	4.641	25,9	8,1	18,2	3,2	9,1
10. Угличскій. **въ уѣздѣ**	**2.790**	**1.807.881**	**262.261**	**1.545.620**	18,14	**647,9**	**94,0**	**6,9**	**9,6**	**4.559**	**131.421**	**37.3**	**94.062**	**70.062**	**28,8**	**8,2**	**15,4**	**3,5**	**9,0**
Въ губерніи	**40.296**	**28.640.716**	**4.198.706**	**24.442.010**	**26,03**	**710,8**	**104,2**	**6,8**	**9,0**	**41.810**	**1.169.831**	**346.0**	**823.747**	**798.441**	**28,0**	**8,3**	**19,1**	**3,4**	**9,0**
кр. надѣльн.	36.151	25.751.779	3.781.967	21.969.812		712,3	104,6	6,8	9,0	36.992	1.031.523	306.5	724.947	701.005	27,9	8,3	19,0	3,4	9,0
владѣльч.	4.145	2.888.937	416.739	2.472.198		696,9	100,5	6,9	8,8	4.818	138.308	39.5	98.800	97.436	28,7	8,2	20,2	3,5	9,2

УѢЗДЫ. DISTRICTS.	Lin.							Конопля. Chanvre.									
	Остат. за посѣ. Produit nei.	Собрана волокна. Quantité de filaments.	На казен. десят. Par dessiatine			Урожай самъ. Rendement à.	Вѣсъ четв. Poids d'une chetverte en pouds.	Посѣвная площадь 1898 г. въ десят. L'aire cultivée en 1898 en dessiatines.	Собрано. Récolte.	Посѣяно. Ensemencement.	Остатокъ. Produit net.	Собрано волокна. Quantité de filaments.	Остатокъ за посѣвомъ. Produit net.			Урожай самъ. Rendement à.	Вѣсъ четв. Poids d'une chetverte en pouds.
			Собрано. Paille	Посѣяно. Ensemencement.	Соломы. Récolte.								Собрано. Récolte.	Посѣяно. Ensemencement.	Волокна. Filaments.		
	Пудовъ. Pouds.						Пуд.		Пудовъ. Pouds.								Пуд.
1	4	5	6	7	8	9	10	1	2	3	4	5	6	7	8	9	10
ТУРГАЙСКАЯ.																	
1. Кустанайскій. кр. надѣльн.	—	—	30,0	4,5	25,0	—	—	—	—	—	—	—	—	—	—	—	—
1. Кустанайскій. владѣльч.	—	—	30,0	3,6	—	—	—	—	—	—	—	—	—	—	—	—	—
1. Кустанайскій. **въ уѣздѣ**	—	—	—	—	—	—	—	—	—	—	—	—	—	—	—	—	—
2. Актюбинскій. кр. надѣльн.	204	200	30,0	4,5	25,0	6,7	9,0	2	54	14	40	22	26,9	6,9	11,0	3,9	7,0
2. Актюбинскій. владѣльч.	—	—	—	—	—	—	—	—	—	—	—	—	—	—	—	—	—
2. Актюбинскій. **въ уѣздѣ**	**204**	**200**	**30,0**	**4,5**	**25,0**	**6,7**	**9,0**	**2**	**54**	**14**	**40**	**22**	**26,9**	**6,9**	**11,0**	**3,9**	**7,0**
3. Иргизскій. кр. надѣльн.	—	—	—	—	—	—	—	—	—	—	—	—	—	—	—	—	—
3. Иргизскій. владѣльч.	—	—	—	—	—	—	—	—	—	—	—	—	—	—	—	—	—
3. Иргизскій. **въ уѣздѣ**	—	—	—	—	—	—	—	—	—	—	—	—	—	—	—	—	—
4. Тургайскій. кр. надѣльн.	—	—	—	—	—	—	—	—	—	—	—	—	—	—	—	—	—
4. Тургайскій. владѣльч.	475	450	30,0	3,6	25,0	8,3	9,0	27	567	146	421	170	21,0	5,4	6,3	3,9	7,0
4. Тургайскій. **въ уѣздѣ**	**475**	**450**	**30,0**	**3,6**	**25,0**	**8,3**	**9,0**	**27**	**567**	**146**	**421**	**170**	**21,0**	**5,4**	**6,3**	**3,9**	**7,0**
Въ губерніи	**679**	**650**	**30,0**	**3,9**	**25,0**	**7,7**	**9,0**	**29**	**621**	**160**	**461**	**192**	**21,4**	**5,5**	**6,6**	**3,9**	**7,0**
кр. надѣльн.	204	200	30,0	4,5	25,0	6,7	9,0	2	54	14	40	22	26,9	6,9	11,0	3,9	7,0
владѣльч.	475	450	30,0	3,6	25,0	8,3	9,0	27	567	146	421	170	21,0	5,4	6,3	3,9	7,0
ЯРОСЛАВСКАЯ.																	
1. Ярославскій. кр. надѣльн.	99.121	94.286	24,6	8,2	15,6	3,0	9,0	—	—	—	—	—	—	—	—	—	—
1. Ярославскій. владѣльч.	13.306	8.683	38,8	8,0	20,1	4,9	9,1	—	—	—	—	—	—	—	—	—	—
1. Ярославскій. **въ уѣздѣ**	**112.427**	**102.969**	**25,5**	**8,2**	**15,9**	**3,1**	**9,0**	—	—	—	—	—	—	—	—	—	—
2. Даниловскій. кр. надѣльн.	36.361	40.883	28,0	8,7	21,7	3,2	8,5	—	—	—	—	—	—	—	—	—	—
2. Даниловскій. владѣльч.	3.317	2.465	33,7	8,6	15,9	3,9	9,7	—	—	—	—	—	—	—	—	—	—
2. Даниловскій. **въ уѣздѣ**	**39.678**	**43.348**	**28,2**	**8,7**	**21,3**	**3,2**	**8,5**	—	—	—	—	—	—	—	—	—	—
3. Любимскій. кр. надѣльн.	32.266	31.521	21,0	8,2	12,0	2,6	9,5	7	160	49	111	141	22,9	7,0	20,1	3,3	6,3
3. Любимскій. владѣльч.	6.767	11.457	18,2	8,1	17,1	2,2	9,7	—	—	—	—	—	—	—	—	—	—
3. Любимскій. **въ уѣздѣ**	**39.033**	**42.978**	**20.4**	**8.0**	**13.6**	**2,5**	**9,5**	**7**	**160**	**49**	**111**	**141**	**22.9**	**7,0**	**20,1**	**3,3**	**6,3**
4. Моложскій. кр. надѣльн.	52.060	54.923	29,0	9,0	21,1	3,2	8,8	146	3.110	905	2.205	2.394	21,3	6,2	16,4	3,4	6,0
4. Моложскій. владѣльч.	4.969	4.861	31,9	9,0	22,4	3,5	9,2	—	—	—	—	—	—	—	—	—	—
4. Моложскій. **въ уѣздѣ**	**57.029**	**59.784**	**29,2**	**9,0**	**21,2**	**3,2**	**8,8**	**146**	**3.110**	**905**	**2.205**	**2.394**	**21,3**	**6,2**	**16,4**	**3,4**	**6,0**
5. Мышкинскій. кр. надѣльн.	212.324	209.291	36,6	8,6	27,6	4,3	8,8	—	—	—	—	—	—	—	—	—	—
5. Мышкинскій. владѣльч.	36.931	37.077	33,6	8,2	25,5	4,1	9,0	2	53	14	39	48	26,7	7,1	24,2	3,8	6,0
5. Мышкинскій. **въ уѣздѣ**	**249.255**	**246.368**	**36,1**	**8,5**	**27,3**	**4,2**	**8,8**	**2**	**53**	**14**	**39**	**48**	**26,7**	**7,1**	**24,2**	**3,8**	**6,0**
6. Пошехонскій. кр. надѣльн.	78.546	75.022	23,7	8,1	14,9	2,9	9,3	14	448	112	336	448	32,0	8,0	32,0	4,0	6,0
6. Пошехонскій. владѣльч.	12.407	11.361	25,7	7,9	16,3	3,3	9,4	3	54	21	33	43	17,9	7,0	14,2	2,6	6,5
6. Пошехонскій. **въ уѣздѣ**	**90.953**	**86.383**	**23,9**	**8,1**	**15,1**	**3,0**	**9,3**	**17**	**502**	**133**	**369**	**491**	**29,5**	**7,8**	**28,8**	**3,8**	**6,1**
7. Ром.-Борисогл. кр. надѣльн.	43.973	33.674	30,1	9,2	16,1	3,3	9,6	—	—	—	—	—	—	—	—	—	—
7. Ром.-Борисогл. владѣльч.	10.039	9.859	30,4	9,2	20,8	3,3	9,6	4	91	30	61	88	22,8	7,4	22,0	3,0	6,5
7. Ром.-Борисогл. **въ уѣздѣ**	**54.012**	**43.533**	**30,2**	**9,2**	**16,9**	**3,3**	**9,6**	**4**	**91**	**30**	**61**	**88**	**22,8**	**7,4**	**22,0**	**3,0**	**6,5**
8. Ростовскій. кр. надѣльн.	54.848	55.876	22,7	6,7	16,3	3,4	9,0	—	—	—	—	—	—	—	—	—	—
8. Ростовскій. владѣльч.	3.384	3.046	18,8	6,8	10,8	2,8	9,0	—	—	—	—	—	—	—	—	—	—
8. Ростовскій. **въ уѣздѣ**	**58.232**	**58.922**	**22,4**	**6,7**	**15,9**	**3,3**	**9,0**	—	—	—	—	—	—	—	—	—	—
9. Рыбинскій. кр. надѣльн.	25.925	40.108	26,0	9,0	26,3	2,9	8,7	—	—	—	—	—	—	—	—	—	—
9. Рыбинскій. владѣльч.	3.141	3.986	25,8	8,6	21,9	3,0	9,5	—	—	—	—	—	—	—	—	—	—
9. Рыбинскій. **въ уѣздѣ**	**29.066**	**44.094**	**26,0**	**9,0**	**25,8**	**2,9**	**8,8**	—	—	—	—	—	—	—	—	—	—
10. Угличскій. кр. надѣльн.	89.523	65.421	29,0	8,2	15,2	3,5	9,0	10	135	68	67	120	13,5	6,8	12,0	2,0	7,0
10. Угличскій. владѣльч.	4.539	4.641	25,9	8,1	18,2	3,2	9,1	—	—	—	—	—	—	—	—	—	—
10. Угличскій. **въ уѣздѣ**	**94.062**	**70.062**	**28,8**	**8,2**	**15,4**	**3,5**	**9,0**	**10**	**135**	**68**	**67**	**120**	**13.5**	**6,8**	**12.0**	**2.0**	**7,0**
Въ губерніи	**823.747**	**798.441**	**28.0**	**8,3**	**19,1**	**3,4**	**9,0**	**186**	**4.051**	**1.199**	**2.852**	**3.282**	**21,8**	**6,4**	**17.6**	**3,4**	**6,1**
кр. надѣльн.	724.947	701.005	27,9	8,3	19,0	3,4	9,0	177	3.853	1.134	2.719	3.103	21,8	6,4	17,5	3,4	6,0
владѣльч.	98.800	97.436	28,7	8,2	20,2	3,5	9,2	9	198	65	133	179	22,0	7,2	19,9	3,0	6,4

УѢЗДЫ. DISTRICTS.	Яровая рожь. Seigle de printemps.											Яровая пшеница.			Froment de printemps.								
	Посѣвная площадь 1898 г. въ десят. L'aire cultivée en 1898 en dessiatines.	Собрано. Récolte.	Посѣяно. Ensemencement.	Остат. за посѣв. Produit net. Весъ. Absolu.	Остат. за посѣв. Produit net. На 1 душу насел. об. п. Par habitant.	Собрано соломы. Récolte de la paille.	На казенную десятину. Par dessiatine. Собрано. Récolte.	На казенную десятину. Par dessiatine. Посѣяно. Ensemencement.	На казенную десятину. Par dessiatine. Соломы. Paille.	Урожай самъ. Rendement à.	Вѣсъ четв. Poids d'une tchetverte en pouds.	Посѣвная площадь 1898 г. въ десят. L'aire cultivée en 1898 en dessiatines.	Собрано. Récolte.	Посѣяно. Ensemencement.	Ост. за посѣв. Produit net. Весъ. Absolu.	Ост. за посѣв. Produit net. На 1 душу насел. об. п. Par habitant.	Собрано соломы. Récolte de la paille.	На казен. десят. Par dessiatine. Собрано. Récolte.	На казен. десят. Par dessiatine. Посѣяно. Ensemencement.	На казен. десят. Par dessiatine. Соломы. Paille.	Урожай самъ. Rendement à.	Вѣсъ четв. Poids d'une tchetverte en pouds.
		Пудовъ. Pouds.											Пудовъ.		Pouds.								
1	2	3	4	5	6	7	8	9	10	11	12	1	2	3	4	5	6	7	8	9	10	11
ЕНИСЕЙСКАЯ.																						
1. Енисейскій окр.	кр. надѣльн.	*3.168*	92.189	35.798	56.391		125.770	29,1	11,3	39,7	2,6	8,5	*4.250*	108.800	52.700	56.100		150.450	25,6	12,4	35,3	2,1	8,6
	владѣльч.	—	—	—	—		—	—	—	—	—	—	—	—	—	—		—	—	—	—	—	—
	въ уѣздѣ	*3.168*	**92.189**	**35.798**	**56.391**	0,88	**125.770**	**29,1**	**11,3**	**39,7**	**2.6**	**8,5**	*4.250*	**108.800**	**52.700**	**56.100**	0,86	**150.450**	**25,6**	**12,4**	**35.3**	**2,1**	**8.6**
2. Ачинскій.	кр. надѣльн.	*12.817*	462.694	126.888	335.806		719.034	36,1	9,9	56,1	3,6	8,3	*16.044*	547.100	179.693	367.407		847.123	34,1	11,2	52,8	3,0	8,7
	владѣльч.	—	—	—	—		—	—	—	—	—	—	—	—	—	—		—	—	—	—	—	—
	въ уѣздѣ	*12.817*	**462.694**	**126.888**	**335.806**	3,24	**719.034**	**36,1**	**9,9**	**56.1**	**3.6**	**8,3**	*16.044*	**547.100**	**179.693**	**367.407**	3,51	**847.123**	**34,1**	**11,2**	**52,8**	**3,0**	**8,7**
3. Канскій.	кр. надѣльн.	*11.807*	330.596	116.889	213.707		355.391	28,0	9.9	30,1	2.8	8,3	*12.692*	293.185	161.188	131.997		293.185	23,1	12,7	23,1	1,8	9,1
	владѣльч.	—	—	—	—		—	—	—	—	—	—	—	—	—	—		—	—	—	—	—	—
	въ уѣздѣ	*11.807*	**330.596**	**116.889**	**213.707**	2,45	**355.391**	**28.0**	**9.9**	**30.1**	**2.8**	**8,3**	*12.692*	**293.185**	**161.188**	**131.997**	1,50	**293.185**	**23,1**	**12,7**	**23.1**	**1,8**	**9,1**
4. Красноярскій.	кр. надѣльн.	*13.467*	356.876	153.536	203.340		405.357	26,5	11,4	30,1	2,3	8,2	*12.024*	266.933	144.288	122.645		303.005	22,2	12,0	25,2	1,9	8,3
	владѣльч.	—	—	—	—		—	—	—	—	—	—	*6*	284	72	212		260	47,3	12,0	43,4	3,9	8,9
	въ уѣздѣ	*13.467*	**356.876**	**153.536**	**203.340**	2,87	**405.357**	**26.5**	**11.4**	**30.1**	**2,3**	**8,2**	*12,030*	**267.217**	**144.360**	**122.857**	1,74	**303.265**	**22,2**	**12,0**	**25.2**	**1,9**	**8.3**
5. Минусинскій.	кр. надѣльн.	*31.729*	1.716.539	355.365	1.361.174		1.729.231	54,1	11,2	54,5	4,8	8,2	*38.613*	2.092.825	448.911	1.643.914		1.745.308	54,2	11,6	45,2	4,7	9,0
	владѣльч.	*51*	3.223	536	2.687		2.229	63,2	10,5	43,7	6,0	9,0	*142*	7.867	1.349	6.518		5.538	55,4	9.5	39,0	5,8	9,5
	въ уѣздѣ	*31.780*	**1.719.762**	**355.901**	**1.363.861**	7,71	**1.731.460**	**54,1**	**11,2**	**54,5**	**4.8**	**8.2**	*38.755*	**2.100.692**	**450.260**	**1.650.432**	9,32	**1.750.846**	**54,2**	**11.6**	**45.2**	**4,7**	**9.0**
	Въ губерніи	*73.036*	**2.962.117**	789.012	**2.173.105**	**4,35**	**3.337.012**	**40.6**	**10.8**	**45,7**	**3.8**	**8,2**	*83.771*	**3.316.994**	**988.201**	**2.328.793**	**4,61**	**3.344.869**	**39,6**	**11.8**	**39,9**	**3,4**	**8,9**
	кр. надѣльн.	*72.985*	2.958.894	788.476	2.170.418		3.334.783	40,5	10,8	45,7	3,8	8,2	*83.623*	3.308.843	986.780	2.322.063		3.339.071	39,6	11,8	39,9	3,4	8,9
	владѣльч.	*51*	3.223	536	2.687		2.229	63,2	10,5	43,7	6.0	9,0	*148*	8.151	1.421	6.730		5.798	55,1	9,6	39,2	5,7	9,5
ИРКУТСКАЯ.																						
1. Иркутскій окр.	кр. надѣльн.	*26.302*	668.071	326.145	341.926		1.188.850	25,4	12,4	45,2	2,0	8,1	*8.304*	195.144	114.595	80.549		335.482	23,5	13,8	40,4	1,7	8,4
	владѣльч.	—	—	—	—		—	—	—	—	—	—	—	—	—	—		—	—	—	—	—	—
	въ уѣздѣ	*26.302*	**668.071**	**326.145**	**341.926**	3,10	**1.188.850**	**25,4**	**12,4**	**45,2**	**2.0**	**8,1**	*8.304*	**195.144**	**114.595**	**80.549**	0,73	**335.482**	**23,5**	**13,8**	**40,4**	**1,7**	**8,4**
2. Балаганскій.	кр. надѣльн.	*48.706*	1.388.121	569.860	818.261		2.654.477	28,5	11,7	54,5	2,4	8,2	*26.869*	787.262	354.671	432.591		959.223	29,3	13,2	35,7	2,2	9,0
	владѣльч.	—	—	—	—		—	—	—	—	—	—	—	—	—	—		—	—	—	—	—	—
	въ уѣздѣ	*48.706*	**1.388.121**	**569.860**	**818.261**	5,69	**2.654.477**	**28,5**	**11,7**	**54,5**	**2,4**	**8.2**	*26.869*	**787.262**	**354.671**	**432.591**	3,01	**959.223**	**29,3**	**13,2**	**35,7**	**2,2**	**9.0**
3. Верхоленскій.	кр. надѣльн.	*12.167*	290.791	136.270	154.521		427.062	23.9	11,2	35,1	2,1	8,3	*3.299*	100.949	36.619	64.330		115.465	30,6	11,1	35,0	2,8	8,8
	владѣльч.	—	—	—	—		—	—	—	—	—	—	—	—	—	—		—	—	—	—	—	—
	въ уѣздѣ	*12.167*	**290.791**	**136.270**	**154.521**	2,25	**427.062**	**23,9**	**11,2**	**35,1**	**2,1**	**8,3**	*3.299*	**100.949**	**36.619**	**64.330**	0,94	**115.465**	**30,6**	**11,1**	**35,0**	**2,8**	**8.8**
4. Киренскій.	кр. надѣльн.	*1.665*	61.772	23.976	37.796		84.083	37,1	14,4	50,5	2,6	8,5	*3.487*	155.869	55.095	100.774		153.777	44,7	15,8	44,1	2,8	8,5
	владѣльч.	—	—	—	—		—	—	—	—	—	—	—	—	—	—		—	—	—	—	—	—
	въ уѣздѣ	*1.665*	**61.772**	**23.976**	**37.796**	0,72	**84.083**	**37,1**	**14,4**	**50,5**	**2.6**	**8,5**	*3.487*	**155.869**	**55.095**	**100.774**	1,93	**153.777**	**44,7**	**15.8**	**44,1**	**2.8**	**8,5**
5. Нижнеудинскій.	кр. надѣльн.	*10011*	321.353	111.122	210.231		342.376	32,1	11,1	34,2	2,9	8,8	*6.396*	176.530	90.463	86.067		202.114	27,6	14,3	31,6	1,9	9,6
	владѣльч.	*470*	19.646	6.664	12.982		24.487	41.8	14,2	52,1	2,9	9,0	—	—	—	—		—	—	—	—	—	—
	въ уѣздѣ	*10.481*	**340.999**	**117.786**	**223.213**	2,96	**366.863**	**32,4**	**11,2**	**35,0**	**2.9**	**8.8**	*6.396*	**176.530**	**90.463**	**86.067**	1,14	**202.114**	**27,6**	**14,3**	**31.6**	**1,9**	**9.6**
	Въ губерніи	*99.321*	**2.749.754**	**1.174.037**	**1.575.717**	**3.50**	**4.721.335**	**27,8**	**11.8**	**47.5**	**2,3**	**8,3**	*48.355*	**1.415.754**	**651.443**	**764.311**	**1,70**	**1.766.061**	**29,3**	**13,5**	**36.5**	**2,2**	**8,9**
	кр. надѣльн.	*98.851*	2.730.108	1.167.373	1.562.735		4.696.848	27,6	11,7	47,5	2,3	8,3	*48.355*	1.415.754	651.443	764.311		1.766.061	29,3	13,5	36,5	2,2	8,9
	владѣльч.	*470*	19.646	6.664	12.982		24.487	41,8	14,2	52,1	2,9	9,0	—	—	—	—		—	—	—	—	—	—
ТОМСКАЯ.																						
1. Томскій.	кр. надѣльн.	12.357	469.566	101.327	368.239		753.777	38,0	8,2	61,0	4,6	8,1	24.226	908.475	242.260	666.215		1.298.514	37,5	10,0	53,6	3,8	9,0
	владѣльч.	—	—	—	—		—	—	—	—	—	—	—	—	—	—		—	—	—	—	—	—
	въ уѣздѣ	**12.357**	**469.566**	**101.327**	**368.239**	1,71	**753.777**	**38.0**	**8,2**	**61.0**	**4.6**	**8,1**	**24.226**	**908.475**	**242.260**	**666.215**	3,10	**1.298.514**	**37,5**	**10.0**	**53.6**	**3.8**	**9,0**
2. Барнаульскій.	кр. надѣльн.	49.993	2.204.691	429.940	1.774.751		1.801.726	44.1	8,6	36,1	5,1	8,6	213.502	10.717.800	1.900.168	8.817.632		9.714.341	50.2	8,9	45,5	5,6	9,2
	владѣльч.	175	3.728	1.558	2.170		2.765	21,3	8,9	15.8	2,4	8,0	5.052	161.159	45.468	115.691		111.649	31.9	9,0	22,1	3,5	9,0
	въ уѣздѣ	**50.168**	**2.208.419**	**431.498**	**1.776.921**	3,13	**1.804.491**	**44.0**	**8,6**	**36.0**	**5,1**	**8,6**	**218.554**	**10.878.959**	**1.945.636**	**8.933.323**	15,89	**9.825.990**	**49,8**	**8.9**	**45.0**	**5.6**	**9.2**
3. Бійскій.	кр. надѣльн.	24.926	1.306.122	236.797	1.069.325		1.373.423	52,5	9.5	55,1	5,5	9,2	184.459	8.688.019	1.899.928	6.788.091		9.757.881	47,1	10,3	52,9	4,6	9,3
	владѣльч.	—	—	—	—		—	—	—	—	—	—	7.379	323.938	73.790	250.148		365.998	43,9	10,0	49,6	4,4	9,1
	въ уѣздѣ	**24.926**	**1.306.122**	**236.797**	**1.069.325**	3,25	**1.373.423**	**52,5**	**8.5**	**55,1**	**5,5**	**9,2**	**191.838**	**9.011.957**	**1.973.718**	**7.038.239**	21,38	**10.123.879**	**47,0**	**10,3**	**52,8**	**4,6**	**9,3**
4. Змѣиногорскій.	кр. надѣльн.	4.846	277.676	37.799	239.877		159.433	57,3	7,8	32,9	7,3	8,3	116.493	7.315.760	1.060.086	6.255.674		6.034.337	62,8	9,1	51,8	6,9	8,4
	владѣльч.	—	—	—	—		—	—	—	—	—	—	—	—	—	—		—	—	—	—	—	—
	въ уѣздѣ	**4.846**	**277.676**	**37.799**	**239.877**	0,97	**159.433**	**57,3**	**7.8**	**32,9**	**7.3**	**8,3**	**116.493**	**7.315.760**	**1.060.086**	**6.255.674**	25,27	**6.034.337**	**62,8**	**9,1**	**51,8**	**6,9**	**8,4**
5. Каинскій.	кр. надѣльн.	10.500	313.950	90.300	223.650		304.500	29,9	8,6	29,0	3,5	8,9	47.427	1.721.600	431.586	1.290.014		1.413.325	36,3	9,1	29,8	4,0	9,3
	владѣльч.	102	2.173	867	1.306		3.060	21,3	8,5	30.0	2,5	8,9	1.121	42.486	10.650	31.836		40.244	37.9	9,5	35,9	4,0	9,1
	въ уѣздѣ	**10.602**	**316.123**	**91.167**	**224.956**	1,23	**307.560**	**29,8**	**8.6**	**29.0**	**3.5**	**8.9**	**48.548**	**1.764.086**	**442.236**	**1.321.850**	7,20	**1.453.569**	**36,3**	**9,1**	**29,9**	**4.0**	**9.3**
6. Кузнецкій.	кр. надѣльн.	20.247	1.016.399	182.223	834.176		1.982.181	50,2	9,0	97,9	5,6	8,4	30.081	1.946.241	318.859	1.627.382		2.361.359	64,7	10,6	78,5	6,1	8,6
	владѣльч.	—	—	—	—		—	—	—	—	—	—	220	10.912	2.288	8.624		8.976	49,6	10,4	40,8	4,8	8,8
	въ уѣздѣ	**20.247**	**1.016.399**	**182.223**	**834.176**	5,07	**1.982.181**	**50,2**	**9,0**	**97,9**	**5.6**	**8,4**	**30.301**	**1.957.153**	**321.147**	**1.636.006**	9,95	**2.370.335**	**64,6**	**10.6**	**78,2**	**6,1**	**8.6**
7. Маріинскій.	кр. надѣльн.	13.422	575.804	126.167	449.637		836.191	42,9	9,4	62,3	4,6	8,2	23.320	1.177.660	254.188	923.472		1.172.996	50,5	10,9	50,3	4,6	8,7
	владѣльч.	—	—	—	—		—	—	—	—	—	—	546	31.450	5.897	25.553		35.162	57,6	10.8	64,4	5,3	8,7
	въ уѣздѣ	**13.422**	**575.804**	**126.167**	**449.637**	3,39	**836.191**	**42.9**	**9.4**	**62,3**	**4.6**	**8.2**	**23.866**	**1.209.110**	**260.085**	**949.025**	7,15	**1.208.158**	**50,7**	**10.9**	**50.6**	**4.6**	**8.7**
	Въ губерніи	**136.568**	**6.170.109**	**1.206.978**	**4.963.131**	**2,70**	**7.217.056**	**45.2**	**8.8**	**52.8**	**5,1**	**8.6**	**653.826**	**33.045.500**	**6.245.168**	**26.800.332**	14,57	**32.314.782**	**50,5**	**9,6**	**49,4**	**5.3**	**9.0**
	кр. надѣльн.	136.291	6.164.208	1.204.553	4.959.655		7.211.231	45,2	8,8	52,9	5,1	8,6	639.508	32.475.555	6.107.075	26.368.480		31.752.753	50,8	9,5	49,7	5,3	9,0
	владѣльч.	277	5.901	2.425	3.476		5.825	21,3	8,8	21,0	2,4	8,3	14.318	569.945	138.093	431.852		562.029	39,8	9,6	39,3	4,1	9,0

Овесъ. Avoine.											
Посѣвная площадь 1898 г. въ десят. L'aire cultivée en 1898 en dessiatines.	Собрано. Récolte.	Посѣяно. Ensemencement.	Остат. за посѣв. Produit net. Весъ. Absolu.	Остат. за посѣв. Produit net. На 1 душу насел. об. п. Par habitant.	Собрано соломы. Récolte de la paille.	На каз. десят. Par dessiatine. Собрано. Récolte.	На каз. десят. Par dessiatine. Посѣяно. Ensemencement.	На каз. десят. Par dessiatine. Соломы. Paille.	Урожай самъ. Rendement à.	Вѣсъ четв. Poids d'une tchetverte en pouds.
	Пудовъ. Pouds.										
1	2	3	4	5	6	7	8	9	10	11
7.700	260.260	91.630	168.630		254.100	33,8	11,9	33,0	2,8	5,5
—	—	—	—		—	—	—	—	—	—
7.700	**260.260**	**91.630**	**168.630**	2,60	**254.100**	**33.8**	**11,9**	**33.0**	**2,8**	**5,5**
15.919	662.230	191.028	471.202		234.009	41,6	12,0	54,7	3,5	5.7
—	—	—	—		—	—	—	—	—	—
15.919	**662.230**	**191.028**	**471.202**	4,50	**234.009**	**41,6**	**12,0**	**54,7**	**3,5**	**5.7**
18.728	445.726	279.047	166.679		415.762	23,8	14,9	22,2	1,6	5,2
—	—	—	—		—	—	—	—	—	—
18.728	**445.726**	**279.047**	**166.679**	1,99	**415.762**	**23,8**	**14,9**	**22,2**	**1.6**	**5.2**
8.753	196.067	120.791	75.276		185.564	22,4	13,8	21,2	1,6	5,2
2	69	126	43		67	34,6	13,0	33,3	2,7	5,8
8.755	**196.136**	**120.817**	**75.319**	1,06	**185.631**	**22,4**	**13,8**	**21,2**	**1,6**	**5,2**
23.264	986.394	272.329	714.065		858.442	42,4	11,7	36,9	3,6	6,0
294	12.230	3.175	9.055		10.378	41,6	10,8	35,3	3,9	5,0
23.558	**998.624**	**275.504**	**723.120**	4,09	**868.820**	**42,4**	**11,7**	**36,9**	**3,6**	**6.0**
74.660	**2.562.976**	**958.026**	**1.604.950**	**3,18**	**1.958.322**	**34,3**	**12,8**	**26.2**	**2,7**	**5,6**
74.364	2.550.677	954.825	1 595.852		1.947.877	34,3	12,8	26,2	2,7	5,6
296	12.299	3.201	9.098		10.445	41,6	10,8	35,3	3,8	5,0
13.037	393.717	222.933	170.784		577.539	30,2	17'1	44,3	1,8	6,2
—	—	—	—		—	—	—	—	—	—
13.037	**393.717**	**222.933**	**170.784**	1,55	**557.539**	**30.2**	**17,1**	**44,3**	**1,8**	**6,2**
29.203	1.098.033	420.523	677.510		1.194.403	37,6	14,4	40,9	2,6	5,6
—	—	—	—		—	—	—	—	—	—
29.203	**1.098.033**	**420.523**	**677.510**	4,71	**1.194,403**	**37,6**	**14.4**	**40,9**	**2,6**	**5,6**
6.559	257.113	101.665	155.448		304.994	39,2	15,5	46,5	2,5	5,3
—	—	—	—		—	—	—	—	—	—
6.559	**257.113**	**101.665**	**155.448**	2,26	**304.994**	**39.2**	**15,5**	**46,5**	**2,5**	**5,3**
4.107	206.993	73.105	133'888		172.083	50,4	17,8	41,9	2,8	5,8
—	—	—	—		—	—	—	—	—	—
4.107	**206.993**	**73.105**	**133.888**	2,56	**172.083**	**50.4**	**17,8**	**41.9**	**2.8**	**5,8**
11.610	459.756	178.794	280. 62		415.638	39,6	15.4	35,8	2,6	5,3
—	—	—	—		—	—	—	—	—	—
11.610	**459.756**	**178.794**	**280.962**	3,73	**415.638**	**39.6**	**15,4**	**35,8**	**2,6**	**5,3**
64.516	**2.415.612**	**997.020**	**1.418.592**	**3,15**	**2.664.657**	**37,4**	**15,4**	**41,3**	**2,4**	**5,6**
64.516	2.415.612	997.020	1.418.592		2.664.657	37,4	15,4	41,3	2,4	5,6
—	—	—	—		—	—	—	—	—	—
34.329	1.943.021	418.814	1.524.207		2.300.043	56,6	12,2	67,0	4,6	5,6
—	—	—	—		—	—	—	—	—	—
34.329	**1.943.021**	**418.814**	**1.524.207**	7,09	**2.300.043**	**56,6**	**12,2**	**67,0**	**4,6**	**5,6**
119.336	7.553.969	1.229.161	6.324.808		6.432.210	63,3	10,3	53,9	6,1	6,1
1.758	61.354	18.283	43.071		23.206	34,9	10,4	13,2	3,4	5,3
121.094	**7.615.323**	**1.247.444**	**6.367.879**	11,22	**6.455.416**	**62,9**	**10.3**	**53,3**	**6,1**	**6,1**
98.813	5.266.733	1.126.468	4.140.265		4.693.618	53,3	11,4	47,5	4,7	5,7
2,566	109.568	28.226	81.342		102.640	42,7	11,0	40.0	3,9	5,6
101.379	**5.376.301**	**1.154.694**	**4.221.607**	12,82	**4.796.258**	**53,0**	**11,4**	**47,3**	**4,7**	**5,8**
58.088	1.858.816	609.924	1.248.892		1.905.286	32,0	10,5	32,8	3,0	5,4
—	—	—	—		—	—	—	—	—	—
58.088	**1.858.816**	**609.924**	**1.248.892**	5,04	**1.905.286**	**32.0**	**10,5**	**32.8**	**3,0**	**5,4**
32.014	1,642.318	422.585	1.219.733		1.139.698	51,3	13,2	35,6	3,9	6,6
1.508	35.740	15.834	19.906		28.200	23,7	10,5	18,7	2,3	5,3
33.522	**1.678.058**	**438.419**	**1.239.639**	6,75	**1.167.898**	**50,1**	**13,1**	**34,8**	**3,8**	**6,6**
23.860	1.639.182	298.250	1.340.932		2.090.136	68,7	12,5	87,6	5,5	5,5
180	8.262	2.070	6.192		9.576	45,9	11,5	53,2	4,0	5,4
24.040	**1.647.444**	**300.320**	**1.347.124**	8,19	**2.099.712**	**68.5**	**12,5**	**87,3**	**5.5**	**5.7**
25.270	1.536.416	328.510	1.207.906		1.521.254	60,8	13,0	60,2	4,7	6,1
1.177	76.270	15.078	61.192		92.865	64,8	12,8	78,9	5,1	5,8
26.447	**1.612.686**	**343.588**	**1.269.098**	9,56	**1.614.119**	**61,0**	**13,0**	**61.0**	**4,7**	**6,1**
398.899	**21.731.649**	**4.513.203**	**17.218.446**	**9,36**	**20.338.732**	**54.5**	**11,3**	**51.0**	**4.8**	**5,9**
391.710	21.440.455	4.433.712	17.006.743		20.082.245	54,7	11,3	51,3	4,8	5,9
7.189	291.194	79.491	211.703		256.487	40,5	11,1	35,7	3,7	5,5

УѢЗДЫ. DISTRICTS.	Ячмень. Orge.											Полба. Épeautre.										
	Посѣвная площадь 1898 г. въ десят. L'aire cultivée en 1898 en dessiatines.	Собрано. Récolte.	Посѣяно. Ensemencement.	Ост. за посѣв. Produit net. Весь. Absolu.	Ост. за посѣв. Produit net. На 1 душу насел. об. п. Par habitant.	Собрано соломы. Récolte de la paille.	На казен. десятину. Par dessiatine. Собрано. Récolte.	На казен. десятину. Par dessiatine. Посѣяно. Ensemencement.	На казен. десятину. Par dessiatine. Соломы. Paille.	Урожай самъ. Rendement à.	Вѣсъ четв. Poids d'une tchetverte en pouds.	Посѣвная площадь 1898 г. въ десят. L'aire cultivée en 1898 en dessiatines.	Собрано. Récolte.	Посѣяно. Ensemencement.	Ост. за посѣв. Produit net. Весь. Absolu.	Ост. за посѣв. Produit net. На 1 душу насел. об. п. Par habitant.	Собрано соломы. Récolte de la paille.	На казен. десят. Par dessiatine. Собрано. Récolte.	На казен. десят. Par dessiatine. Посѣяно. Ensemencement.	На казен. десят. Par dessiatine. Соломы. Paille.	Урожай самъ. Rendement à.	Вѣсъ четв. Poids d'une tchetverte en pouds.
	Пудовъ. Pouds.										Пуд.	Пудовъ. Pouds.										Пуд.
1	2	3	4	5	6	7	8	9	10	11	12	1	2	3	4	5	6	7	8	9	10	11
ЕНИСЕЙСКАЯ.																						
1. Енисейский окр. кр. надѣльн.	*1.546*	24.427	17.934	6.493		36.022	15,8	11,6	23,3	1,4	7,4	—	—	—	—	—	—	—	—	—	—	—
владѣльч.	—	—	—	—		—	—	—	—	—	—	—	—	—	—	—	—	—	—	—	—	—
въ уѣздѣ	***1.546***	**24.427**	**17.934**	**6.493**	0,10	**36.022**	**15.8**	**11,6**	**23.3**	**1.4**	**7,4**	—	—	—	—	—	—	—	—	—	—	—
2. Ачинский. кр. надѣльн.	*2.568*	77.810	27.478	50.332		122.237	30,3	10,7	47,6	2,8	7,2	—	—	—	—	—	—	—	—	—	—	—
владѣльч.	—	—	—	—		—	—	—	—	—	—	—	—	—	—	—	—	—	—	—	—	—
въ уѣздѣ	***2.568***	**77.810**	**27.478**	**50.332**	0,48	**122.237**	**30,3**	**10,7**	**47.6**	**2.8**	**7,2**	—	—	—	—	—	—	—	—	—	—	—
3. Канский. кр. надѣльн.	*2.550*	96.135	32.385	63.750		88.230	37,7	12,7	34,6	2,9	7,0	*33*	1.320	281	1.039		1.073	40,0	8,5	32,5	4,7	6,0
влад!льч.	—	—	—	—		—	—	—	—	—	—	—	—	—	—		—	—	—	—	—	—
въ уѣздѣ	***2.550***	**96.135**	**32.385**	**63.750**	0,73	**88.230**	**37.7**	**12.7**	**34.6**	**2,9**	**7.0**	***33***	**1.320**	**281**	**1.039**	0,01	**1.073**	**40,0**	**8,5**	**32,5**	**4,7**	**6,0**
4. Красноярскій. кр. надѣльн.	*1.631*	32.946	19.083	13.863		47.462	20,2	11,7	29,1	1,7	6,3	*2*	87	20	67		102	43,5	9,8	50,8	4,4	6,3
владѣльч.	—	—	—	—		—	—	—	—	—	—	—	—	—	—		—	—	—	—	—	—
въ уѣздѣ	***1.631***	**32.946**	**19.083**	**13.863**	0,20	**47.462**	**20,2**	**11,7**	**29,1**	**1,7**	**6.3**	**2**	**87**	**20**	**67**	0,00	**102**	**43.5**	**9,8**	**50.8**	**4,4**	**6,3**
5. Минусинскій. кр. надѣльн.	*4.267*	175.374	48.217	127.161		165.560	41,1	11,3	38,8	3,6	7,8	*576*	27.014	5.184	21.830		39.744	46,9	9,0	69,0	5,2	6,5
владѣльч.	*15*	743	140	603		435	49,5	9,3	29,0	5,3	7,0	—	—	—	—		—	—	—	—	—	—
въ уѣздѣ	***4.282***	**176.117**	**48.357**	**127.764**	0,72	**165.995**	**41.1**	**11.3**	**38 8**	**3.6**	**7,8**	***576***	**27.014**	**5.184**	**21.830**	0,12	**39.744**	**46.9**	**9,0**	**69,0**	**5,2**	**6.5**
Въ губерніи	***12.577***	**407.435**	**145.237**	**262.202**	**0.52**	**459.946**	**31.6**	**11.5**	**36.6**	**2.8**	**7,3**	***611***	**28.421**	**5.485**	**22.936**	**0,05**	**40.919**	**46.5**	**9,0**	**67.0**	**5,2**	**6,5**
кр. надѣльн.	*12.562*	406.692	145.097	261.599		459.511	32,4	11,6	36,6	2,8	7,3	*611*	28.421	5.485	22.936		40.919	46,5	9,0	67,0	5,2	6,5
владѣльч.	*15*	743	140	603		435	49,5	9,3	29,0	5,3	7,0	—	—	—	—		—	—	—	—	—	—
ИРКУТСКАЯ.																						
1. Иркутскій. кр. надѣльн.	*1.892*	58.274	25.542	32.732		58.463	30,8	13,5	30,9	2,3	7,5	—	—	—	—		—	—	—	—	—	—
владѣльч.	—	—	—	—		—	—	—	—	—	—	—	—	—	—		—	—	—	—	—	—
въ уѣздѣ	***1.892***	**58.274**	**25.542**	**32.732**	0,30	**58.463**	**30.8**	**13.5**	**30.9**	**2,3**	**7,5**	—	—	—	—		—	—	—	—	—	—
2. Балаганскій. кр. надѣльн.	*3.429*	99.097	40.462	58.635		102.184	28,9	11,8	29,8	2,4	7,6	—	—	—	—		—	—	—	—	—	—
владѣльч.	—	—	—	—		—	—	—	—	—	—	—	—	—	—		—	—	—	—	—	—
въ уѣздѣ	***3.429***	**99.097**	**40.462**	**58.635**	0,41	**102.184**	**28.9**	**11.8**	**29.8**	**2,4**	**7.6**	—	—	—	—		—	—	—	—	—	—
3. Верхоленскій. кр. надѣльн.	*4.468*	167.103	55.850	111.253		160.401	37,4	12,5	35,9	3,0	7,8	—	—	—	—		—	—	—	—	—	—
владѣльч.	—	—	—	—		—	—	—	—	—	—	—	—	—	—		—	—	—	—	—	—
въ уѣздѣ	***4.468***	**167.103**	**55.850**	**111.253**	1,62	**160.401**	**37.4**	**12.5**	**35.9**	**3,0**	**7,8**	—	—	—	—		—	—	—	—	—	—
4. Киренскій. кр. надѣльн.	*6.416*	308.610	91.107	217.503		245.733	48,1	14,2	38,3	3,4	7,4	—	—	—	—		—	—	—	—	—	—
владѣльч.	—	—	—	—		—	—	—	—	—	—	—	—	—	—		—	—	—	—	—	—
въ уѣздѣ	***6.416***	**308.610**	**91.107**	**217.503**	4,16	**245.733**	**48.1**	**14.2**	**38.3**	**3,4**	**7.4**	—	—	—	—		—	—	—	—	—	—
5. Нижне-удинскій. кр. надѣльн.	*2.011*	50.275	24.132	26.143		63.749	25,0	12,0	31,7	2,1	7,0	—	—	—	—		—	—	—	—	—	—
владѣльч.	*162*	5.800	1.944	3.856		5.233	35,8	12,0	32,3	3,0	8,0	—	—	—	—		—	—	—	—	—	—
въ уѣздѣ	***2.173***	**56.075**	**26.076**	**29.999**	0,40	**68.982**	**25.8**	**12.0**	**31.8**	**2.1**	**7,1**	—	—	—	—		—	—	—	—	—	—
Въ губерніи	***18.378***	**689.159**	**239.037**	**450.122**	**1,00**	**635.763**	**37.5**	**13.0**	**34.6**	**2.9**	**7.4**	—	—	—	—		—	—	—	—	—	—
кр. надѣльн.	*18.216*	683.359	237.093	446.266		630.530	37,5	13,0	34,6	2,9	7,4	—	—	—	—		—	—	—	—	—	—
владѣльч.	*162*	5.800	1.944	3.856		5.233	35.8	12,0	32,3	3,0	8,0	—	—	—	—		—	—	—	—	—	—
ТОМСКАЯ.																						
1. Томскій окр. кр. надѣльн.	5.381	186.721	53.810	132.911		209.859	34,7	10,0	39,0	3,5	7,6	—	—	—	—		—	—	—	—	—	—
владѣльч.	—	—	—	—		—	—	—	—	—	—	—	—	—	—		—	—	—	—	—	—
въ уѣздѣ	**5.381**	**186.721**	**53.810**	**132.911**	0,62	**209.859**	**34.7**	**10,0**	**39,0**	**3,5**	**7.6**	—	—	—	—		—	—	—	—	—	—
2. Барнаульскій. кр. надѣльн.	6.449	388.875	63.845	325.030		297.299	60,3	9,9	46,1	6,1	7,8	—	—	—	—		—	—	—	—	—	—
владѣльч.	81	3.848	810	3.038		3.451	47,5	10,0	42,6	4,8	7,7	—	—	—	—		—	—	—	—	—	—
въ уѣздѣ	**6.530**	**392.723**	**64.655**	**328.068**	0,58	**300.750**	**60,1**	**9,9**	**46,1**	**6,1**	**7.8**	—	—	—	—		—	—	—	—	—	—
3. Бійскій. кр. надѣльн.	17.269	828.912	158.875	670.037		597.507	48,0	9,2	34,6	5,2	7,8	399	17.955	2.394	15.561		25.935	45,0	6,0	65,0	7,5	8,0
владѣльч.	517	19.129	3.826	15.303		9.565	37,0	7,4	18,5	5,0	6,0	—	—	—	—		—	—	—	—	—	—
въ уѣздѣ	**17.786**	**848.041**	**162.701**	**685.340**	2,08	**607.072**	**47.7**	**9,1**	**34,1**	**5,2**	**7,1**	**399**	**17.955**	**2.394**	**15.561**	0,05	**25.935**	**45.0**	**6.0**	**65.0**	**7,5**	**8.0**
4. Змѣиногорскій. кр. надѣльн.	15.065	1.120.836	132.572	988.264		649.302	74,4	8,8	43,1	8,5	7,5	544	44.608	3.754	40.854		31.552	82,0	6,9	58,0	11,9	6,0
владѣльч.	—	—	—	—		—	—	—	—	—	—	—	—	—	—		—	—	—	—	—	—
въ уѣздѣ	**15.065**	**1.120.836**	**132.572**	**988.264**	3,99	**649.302**	**74,4**	**8,8**	**43,1**	**8,5**	**7,5**	**544**	**44.608**	**3 754**	**40.854**	0,17	**31.552**	**82.0**	**6,9**	**58.0**	**11,9**	**6.0**
5. Каинскій. кр. надѣльн.	4.234	202.385	50.385	152.000		134.218	47,8	11,9	31,7	4,0	8,1	7	480	46	434		431	68,5	6,5	61,5	10,4	7,0
владѣльч.	118	6.702	1.357	5.345		5.581	56,8	11,5	47,3	4,9	7,9	—	—	—	—		—	—	—	—	—	—
въ уѣздѣ	**4.352**	**209.087**	**51.742**	**157.345**	0,86	**139.799**	**48.0**	**11,9**	**32,1**	**4,0**	**8,1**	7	**480**	**46**	**434**	0,00	**431**	**68,5**	**6,5**	**61,5**	**10.4**	**7,0**
6. Кузнецкій. кр. надѣльн.	4.178	274.912	46.376	228.536		262.378	65,8	11,1	62,8	5,9	7,7	—	—	—	—		—	—	—	—	—	—
владѣльч.	—	—	—	—		—	—	—	—	—	—	—	—	—	—		—	—	—	—	—	—
въ уѣздѣ	**4.178**	**274.912**	**46.376**	**228.536**	1,39	**262.378**	**65.8**	**11,1**	**62,8**	**5.9**	**7,7**	—	—	—	—		—	—	—	—	—	—
7. Маріинскій. кр. надѣльн.	6.867	329.616	79.657	249.959		307.642	48,0	11,6	44,8	4,1	7,7	—	—	—	—		—	—	—	—	—	—
владѣльч.	394	16.745	3.743	13.002		12.490	42,5	9,5	31,7	4,5	6,9	—	—	—	—		—	—	—	—	—	—
въ уѣздѣ	**7.261**	**346.361**	**83.400**	**262.961**	1,98	**320.132**	**47.7**	**11,5**	**44,1**	**4.2**	**7,7**	—	—	—	—		—	—	—	—	—	—
Въ губерніи	**60.553**	**3.378.681**	**595.256**	**2.783.425**	**1,51**	**2.489.292**	**55.8**	**9,8**	**44,1**	**5,7**	**7,7**	**950**	**63.043**	**6.194**	**56.849**	**0,03**	**57.918**	**66.4**	**6.5**	**61,0**	**10,2**	**6,5**
кр. надѣльн.	59.443	3.332.257	585.520	2.746.737		2.458.205	56,1	9,9	41.4	5,7	7,7	950	63.043	6.194	56.849		57.918	66,4	6,5	61,0	10,2	6,5
владѣльч.	1.110	46,424	9.736	36.688		31.087	41,8	8,8	28,0	4,8	6,7	—	—	—	—		—	—	—	—	—	—

УѢЗДЫ. DISTRICTS.	Гречиха. Sarrasin.										
	Посѣвная площадь 1898 г. въ десят. L'aire cultivée en 1898 en dessiatines.	Собрано. Récolte.	Посѣяно. Ensemencement.	Остат. за посѣв. Produit net. Весь. Absolu.	Остат. за посѣв. Produit net. На 1 душу насел. об. п. Par habitant.	Собрано соломы. Récolte de la paille.	На каз. десят. Par dessiatine. Собрано. Récolte.	На каз. десят. Par dessiatine. Посѣяно. Ensemencement.	На каз. десят. Par dessiatine. Соломы. Paille.	Урожай самъ. Rendement à.	Вѣсъ четв. Poids d'une tchetverte en pouds.
	Пудовъ. Pouds.										Пуд.
1	2	3	4	5	6	7	8	9	10	11	
1. Енисейскій окр. кр. надѣльн.	*50*	1.175	285	890		1.465	23,5	5,7	29,3	4,1	6,8
владѣльч.	—	—	—	—		—	—	—	—	—	—
въ уѣздѣ	***50***	**1.175**	**285**	**890**	0,01	**1.465**	**23.5**	**5,7**	**29,3**	**4,1**	**6,8**
2. Ачинскій. кр. надѣльн.	*153*	6.717	979	5.738		8.109	43,9	6,4	53,0	6,9	8,0
владѣльч.	—	—	—	—		—	—	—	—	—	—
въ уѣздѣ	***153***	**6.717**	**979**	**5.738**	0,05	**8.109**	**43,9**	**6,4**	**53,0**	**6,9**	**8.0**
3. Канскій. кр. надѣльн.	*309*	3.430	2.009	1.421		3.955	11,1	6,5	12,8	1,7	7,5
влад!льч.	—	—	—	—		—	—	—	—	—	—
въ уѣздѣ	***309***	**3.430**	**2.009**	**1.421**	0,02	**3.955**	**11,1**	**6,5**	**12,8**	**1.7**	**7,5**
4. Красноярскій. кр. надѣльн.	*1.189*	9.988	5.826	4.162		6.777	8,4	4,9	5,7	1,7	5,5
владѣльч.	—	—	—	—		—	—	—	—	—	—
въ уѣздѣ	***1.189***	**9.988**	**5.826**	**4.162**	0,06	**6.777**	**8,4**	**4,9**	**5,7**	**1.7**	**5.5**
5. Минусинскій. кр. надѣльн.	*1.400*	42.560	7.000	35.560		63.700	30,4	5,0	45,5	6,1	6,3
владѣльч.	*10*	120	48	72		305	12,0	4,8	30,5	2,5	6,4
въ уѣздѣ	***1.410***	**42.680**	**7.048**	**35.632**	0,20	**64.005**	**30,3**	**5,0**	**45,4**	**6,1**	**6,3**
Въ губерніи	***3.111***	**63.990**	**16.147**	**47.843**	**0.09**	**84.311**	**20,6**	**5,2**	**27,1**	**4,0**	**6,4**
кр. надѣльн.	*3.101*	63.870	16.099	47.771		84.006	20,6	5,2	27,1	4,0	6,4
владѣльч.	*10*	120	48	72		305	12,0	4,8	30,5	2,5	6,4
1. Иркутскій. кр. надѣльн.	*442*	11.669	2.652	9.017		8.531	26,4	6,0	19,3	4,4	6,7
владѣльч.	—	—	—	—		—	—	—	—	—	—
въ уѣздѣ	***442***	**11.669**	**2.652**	**9.017**	0,08	**8.531**	**26,4**	**6,0**	**19,3**	**4,4**	**6,7**
2. Балаганскій. кр. надѣльн.	*2.937*	38.475	17.338	21.137		64.027	13,1	5,9	21,8	2,2	6,9
владѣльч.	—	—	—	—		—	—	—	—	—	—
въ уѣздѣ	***2.931***	**38.475**	**17.338**	**21.137**	0,15	**64.027**	**13.1**	**5.9**	**21,8**	**2.2**	**6.9**
3. Верхоленскій. кр. надѣльн.	—	—	—	—		—	—	—	—	—	—
владѣльч.	—	—	—	—		—	—	—	—	—	—
въ уѣздѣ	—	—	—	—	—	—	—	—	—	—	—
4. Киренскій. кр. надѣльн.	—	—	—	—		—	—	—	—	—	—
владѣльч.	—	—	—	—		—	—	—	—	—	—
въ уѣздѣ	—	—	—	—	—	—	—	—	—	—	—
5. Нижне-удинскій. кр. надѣльн.	*538*	12.535	3.282	9.253		17.270	23,3	6,1	32,1	3,8	6,8
владѣльч.	—	—	—	—		—	—	—	—	—	—
въ уѣздѣ	***538***	**12.535**	**3.282**	**9.253**	0,12	**17.270**	**23.3**	**6,1**	**32,1**	**3.8**	**6,8**
Въ губерніи	***3.917***	**62.679**	**23.272**	**39.407**	**0,9**	**89.828**	**16,0**	**5,9**	**22,9**	**2,7**	**6.8**
кр. надѣльн.	*3.917*	62.679	23.272	39.407		89.828	16,0	5,9	22,9	2,7	6,8
владѣльч.	—	—	—	—		—	—	—	—	—	—
1. Томскій окр. кр. надѣльн.	257	7.684	1.722	5.962		16.756	29,9	6,7	65,2	4,5	6,5
владѣльч.	—	—	—	—		—	—	—	—	—	—
въ уѣздѣ	**257**	**7.684**	**1.722**	**5.962**	0,03	**16.756**	**29.9**	**6,7**	**65,2**	**4,5**	**6.5**
2. Барнаульскій. кр. надѣльн.	2.165	132.065	12.341	119.724		118.209	61,0	5,7	54,6	10,7	7,8
владѣльч.	—	—	—	—		—	—	—	—	—	—
въ уѣздѣ	**2.165**	**132.065**	**12.341**	**119.724**	0,21	**118.209**	**61.0**	**5.7**	**54,6**	**10,7**	**7,8**
3. Бійскій. кр. надѣльн.	10.387	472.609	57.129	415 480		543.240	45,5	5,5	52,3	8,3	7,4
владѣльч.	—	—	—	—		—	—	—	—	—	—
въ уѣздѣ	**10.387**	**472.609**	**57.129**	**415.480**	1,26	**543.240**	**45,5**	**5,5**	**52,3**	**8,3**	**7,4**
4. Змѣиногорскій. кр. надѣльн.	565	28.250	3.955	24.295		32.488	50,0	7,0	57,5	7,1	7,4
владѣльч.	—	—	—	—		—	—	—	—	—	—
въ уѣздѣ	**565**	**28.250**	**3.955**	**24.295**	0,10	**32.488**	**50.0**	**7,0**	**57,5**	**7,1**	**7,4**
5. Каинскій. кр. надѣльн.	38	1.816	239	1.577		2.280	47,8	6,3	60,0	7,6	7,4
владѣльч.	—	—	—	—		—	—	—	—	—	—
въ уѣздѣ	**38**	**1.816**	**239**	**1.577**	0,01	**2.280**	**47.8**	**6,3**	**60.0**	**7,6**	**7,4**
6. Кузнецкій. кр. надѣльн.	163	7.417	1.011	6.406		9.764	45,5	6,2	59,9	7,3	7,0
владѣльч.	—	—	—	—		—	—	—	—	—	—
въ уѣздѣ	**163**	**7.417**	**1.011**	**6.406**	0,04	**9.764**	**45,5**	**6,2**	**59,9**	**7,3**	**7,0**
7. Маріинскій. кр. надѣльн.	399	18.953	2.474	16.479		20.908	47,5	6,2	52,4	7,7	6,8
владѣльч.	—	—	—	—		—	—	—	—	—	—
въ уѣздѣ	**399**	**18.953**	**2.474**	**16.479**	0,12	**20.908**	**47.5**	**6,2**	**52,4**	**7,7**	**6.8**
Въ губерніи	**13.974**	**668.794**	**78.871**	**589.923**	**0.32**	**743.645**	**47,9**	**5,6**	**53,2**	**8,5**	**7,4**
кр. надѣльн.	13.974	668.794	78.871	589.923		743.645	47,9	5,6	53,2	8,5	7,4
владѣльч.	—	—	—	—		—	—	—	—	—	—

Просо. Millet.

Уѣзды. Districts.	2. Посѣвная площадь 1898 г. въ десят. L'aire cultivée en 1898 en dessiatines.	3. Собрано. Récolte. (Пудовъ. Pouds.)	4. Посѣяно. Ensemencement.	5. Ост. за посѣвомъ. Produit net. Весь. Absolu.	6. На 1 душу насел. об. п. Par habitant.	7. Собрано соломы. Récolte de la paille.	8. На казен. десятину. Par dessiatine. Собрано. Récolte.	9. Посѣяно. Ensemencement.	10. Соломы. Paille.	11. Урожай самъ. Rendement à.	12. Вѣсъ четв. Poids d'une tchetverte en pouds. Пуд.
1	2	3	4	5	6	7	8	9	10	11	12
ЕНИСЕЙСКАЯ.											
1. Енисейскій. кр. надѣльн.	—	—	—	—		—	—	—	—	—	—
владѣльч.	—	—	—	—		—	—	—	—	—	—
въ уѣздѣ	—	—	—	—	—	—	—	—	—	—	—
2. Ачинскій. кр. надѣльн.	21	1.134	23	1.111		1.197	54,0	1,1	57,0	49,3	9,0
владѣльч.	—	—	—	—		—	—	—	—	—	—
въ уѣздѣ	**21**	**1.134**	**23**	**1.111**	0,01	**1.197**	**54,0**	**1,1**	**57.0**	**49,3**	**9,0**
3. Канскій. кр. надѣльн.	33	1.445	50	1.395		1.518	43,8	1,5	46,0	28,9	8,6
владѣльч.	—	—	—	—		—	—	—	—	—	—
въ уѣздѣ	**33**	**1.445**	**50**	**1.395**	0,02	**1.518**	**43,8**	**1,5**	**46,0**	**28,9**	**8,6**
4. Красноярскій. кр. надѣльн.	40	1.532	52	1.480		1.972	38,3	1,3	49,3	29.5	9,0
владѣльч.	—	—	—	—		—	—	—	—	—	—
въ уѣздѣ	**40**	**1.532**	**52**	**1.480**	0,02	**1.972**	**38.3**	**1,3**	**49,3**	**29,5**	**9,0**
5. Минусинскій. кр. надѣльн.	1.156	38.842	2.196	36.646		40.229	33,6	1,9	34,8	17,7	8,2
владѣльч.	19	428	29	399		998	22,5	1,5	52.5	14.8	8,4
въ уѣздѣ	**1.175**	**39.270**	**2.225**	**37.045**	0,21	**41.227**	**33.4**	**1,9**	**35.1**	**17.6**	**8.2**
въ губерніи	**1.269**	**43.381**	**2.350**	**41.031**	**0.08**	**45.914**	**34.2**	**1,9**	**36.2**	**18,5**	**8.2**
кр. надѣльн.	1.250	42.953	2.321	50.632		44.916	34,4	1,9	35,9	18,5	8,2
владѣльч.	19	428	29	399		998	22,5	1,5	52,5	14,8	8,4
ИРКУТСКАЯ.											
1. Иркутскій. кр. надѣльн.	127	2.769	368	2.401		2.134	21,8	2,9	16,8	7,5	9,5
владѣльч.	—	—	—	—		—	—	—	—	—	—
въ уѣздѣ	**127**	**2.769**	**368**	**2.401**	0,00	**2.134**	**21.8**	**2,9**	**16.8**	**7,5**	**9,5**
2. Балаганскій. кр. надѣльн.	219	4.774	635	4.139		3.679	21,8	2,9	16,8	7,5	9,5
владѣльч.	—	—	—	—		—	—	—	—	—	—
въ уѣздѣ	**219**	**4.774**	**635**	**4.139**	0,00	**3.679**	**21.8**	**2,9**	**16,8**	**7,5**	**9,5**
3. Верхоленскій. кр. надѣльн.	—	—	—	—		—	—	—	—	—	—
владѣльч.	—	—	—	—		—	—	—	—	—	—
въ уѣздѣ	—	—	—	—	—	—	—	—	—	—	—
4. Киренскій. кр. надѣльн.	—	—	—	—		—	—	—	—	—	—
владѣльч.	—	—	—	—		—	—	—	—	—	—
въ уѣздѣ	—	—	—	—	—	—	—	—	—	—	—
5. Нижнеудинскій. кр. надѣльн.	3	65	9	56		50	21,8	2,9	16,8	7,5	9,5
владѣльч.	—	—	—	—		—	—	—	—	—	—
въ уѣздѣ	**3**	**65**	**9**	**56**	0,00	**50**	**21,8**	**2,9**	**16.8**	**7.5**	**9,5**
въ губерніи	**349**	**7.608**	**1.012**	**6.596**	**0,00**	**5.863**	**21.8**	**2,9**	**16.8**	**7.5**	**9,5**
кр. надѣльн.	349	7.608	1.012	6.596		5.863	21,8	2,9	16,8	7,5	9,5
владѣльч.	—	—	—	—		—	—	—	—	—	—
ТОМСКАЯ.											
1. Томскій окр. кр. надѣльн.	73	4.073	110	3.963		2.314	55,8	1,5	31,7	37,0	10,5
владѣльч.	—	—	—	—		—	—	—	—	—	—
въ уѣздѣ	**73**	**4.073**	**110**	**3.963**	0,02	**2.314**	**55.8**	**1,5**	**31,7**	**37.0**	**10,5**
2. Барнаульскій. кр. надѣльн.	3.781	233.666	4.915	228.751		180.632	61,8	1,3	47,8	47.5	10,0
владѣльч.	34	1.785	68	1.717		1.132	52,5	2,0	33,3	26,3	8,9
въ уѣздѣ	**3.815**	**235.451**	**4.983**	**230.468**	0,41	**181.764**	**61,7**	1,3	**47,6**	**47,3**	**10.0**
3. Бійскій. кр. надѣльн.	10.687	692.518	18.168	674.350		682.899	64,8	1,7	63,9	38,1	9,2
владѣльч.	—	—	—	—		—	—	—	—	—	—
въ уѣздѣ	**10.687**	**692.518**	**18.168**	**674.350**	2,05	**682.899**	**64,8**	**1.7**	**63,9**	**38.1**	**9,2**
4. Змѣиногорскій. кр. надѣльн.	5.348	490.412	11.231	479.181		425.701	91,7	2,1	79,6	43,7	8,4
владѣльч.	—	—	—	—		—	—	—	—	—	—
въ уѣздѣ	**5.348**	**490.412**	**11.231**	**479.181**	1,94	**425.701**	**91,7**	**2,1**	**79,6**	**43,7**	**8,4**
5. Каинскій. кр. надѣльн.	393	19.061	629	18.432		20.279	48,5	1,6	51,6	30,3	9,0
владѣльч.	—	—	—	—		—	—	—	—	—	—
въ уѣздѣ	**393**	**19.061**	**629**	**18.432**	0,10	**20.279**	**48,5**	**1,6**	**51.6**	**30.3**	**9.0**
6. Кузнецкій. кр. надѣльн.	205	16.400	205	16.195		32.800	80,0	1,0	160,0	80,0	10,0
владѣльч.	—	—	—	—		—	—	—	—	—	—
въ уѣздѣ	**205**	**16.400**	**205**	**16.195**	0,10	**32.800**	**80.0**	**1,0**	**160,0**	**80,0**	**10.0**
7. Маріинскій. кр. надѣльн.	90	3.726	180	3.546		3.123	41,4	2,0	34,7	20,7	9,1
владѣльч.	—	—	—	—		—	—	—	—	—	—
въ уѣздѣ	**90**	**3.726**	**180**	**3.546**	0,03	**3.123**	**41,4**	**2,0**	**34,7**	**20,7**	**9,1**
въ губерніи	**20.611**	**1.461.641**	**35.506**	**1.426.135**	**0,78**	**1.348.880**	**70.9**	**1,7**	**65.4**	**41,2**	**9.0**
владѣльч.	20.577	1.459.856	35.438	1.424.418		1.347.748	70,9	1.7	65,5	41,2	9,0
кр. надѣльн.	34	1.785	68	1.717		1.132	52,5	2,0	33,3	26,3	8,9

Горохъ. Pois.

Уѣзды. Districts.	1. Посѣвная площадь 1898 г. въ десят. L'aire cultivée en 1898 en dessiatines.	2. Собрано. Récolte. (Пудовъ. Pouds.)	3. Посѣяно. Ensemencement.	4. Остат. за посѣв. Produit net. Весь. Absolu.	5. На 1 душу насел. об. п. Par habitant.	6. Собрано соломы. Récolte de la paille.	7. На казен. дес. Par dessiatine. Собрано. Récolte.	8. Посѣяно. Ensemencement.	9. Соломы. Paille.	10. Урожай самъ. Rendement à.	11. Вѣсъ четв. Poids d'une tchetverte en pouds. Пуд.
	1	2	3	4	5	6	7	8	9	10	11
ЕНИСЕЙСКАЯ.											
1. Енисейскій. кр. надѣльн.	182	7.098	1.8…	5.223		6,825	39,0	10,3	37,5	3,8	9,3
владѣльч.	—	—	—	—		—	—	—	—	—	—
въ уѣздѣ	**182**	**7.098**	**1.87…**	**5.223**	0,08	**6.825**	**39.0**	**10.3**	**37,5**	**3,8**	**9.3**
2. Ачинскій. кр. надѣльн.	373	11.526	3.7…	7.796		19.844	30,9	10,0	53,2	3,1	9,5
владѣльч.	—	—	—	—		—	—	—	—	—	—
въ уѣздѣ	**373**	**11.526**	**3.73…**	**7.796**	0,07	**19.844**	**30,9**	**10,0**	**53,2**	**3,1**	**9,5**
3. Канскій. кр. надѣльн.	477	13.738	4.1…	9.588		8.491	28,8	8,7	17,8	3,3	8.9
владѣльч.	—	—	—	—		—	—	—	—	—	—
въ уѣздѣ	**477**	**13.738**	**4.1…**	**9.588**	0,11	**8.491**	**28.8**	**8,7**	**17,8**	**3,3**	**8,9**
4. Красноярскій. кр. надѣльн.	225	1.958	1.5…	450		—	8,7	6,7	—	1,3	8,0
владѣльч.	—	—	—	—		—	—	—	—	—	—
въ уѣздѣ	**225**	**1.958**	**1.5…**	**450**	0,01	—	**8,7**	**6,7**	—	**1,3**	**8,0**
5. Минусинскій. кр. надѣльн.	627	23.513	5.3…	18.121		10.220	37,5	8,6	16,3	4,4	8,0
владѣльч.	4	79		49		48	19,8	7,5	12,0	2,6	8,0
въ уѣздѣ	**631**	**23.592**	**5.4…**	**18.170**	0,10	**10.268**	**37,4**	**8,6**	**16,3**	**4,4**	**8,0**
въ губерніи	**1.888**	**57.912**	**16.6…**	**41.227**	**0,08**	**45.428**	**30,7**	**8.8**	**24,1**	**3,5**	**8,6**
кр. надѣльн.	1.884	57.833	16.6…	41.178		45.380	30,7	8,8	24,1	3,5	8,6
владѣльч.	4	79		49		48	19,8	7,5	12,0	2,6	8,0
ИРКУТСКАЯ.											
1. Иркутскій. кр. надѣльн.	339	8.136	3.0…	5.085		6.780	24,0	9,0	20,0	2,7	10,0
владѣльч.	—	—	—	—		—	—	—	—	—	—
въ уѣздѣ	**339**	**8.136**	**3.0…**	**5.085**	0,05	**6.780**	**24,0**	**9,0**	**20,0**	**2,7**	**10,0**
2. Балаганскій. кр. надѣльн.	429	9.352	3.3…	5.963		11.840	21,8	7,9	27,6	2,8	8.5
владѣльч.	—	—	—	—		—	—	—	—	—	—
въ уѣздѣ	**429**	**9.352**	**3.3…**	**5.963**	0,04	**11.840**	**21,8**	**7,9**	**27,6**	**2,8**	**8,5**
3. Верхоленскій. кр. надѣльн.	—	—	—	—		—	—	—	—	—	—
владѣльч.	—	—	—	—		—	—	—	—	—	—
въ уѣздѣ	—	—	—	—	—	—	—	—	—	—	—
4. Киренскій. кр. надѣльн.	218	3.052	2.6…	392		4.098	14,0	12,2	18,8	1,1	8,7
владѣльч.	—	—	—	—		—	—	—	—	—	—
въ уѣздѣ	**218**	**3.052**	**2.6…**	**392**	0,00	**4.098**	**14.0**	**12,2**	**18,8**	**1,1**	**8,7**
5. Нижнеудинскій. кр. надѣльн.	73	1.453	7…	745		1.613	19,9	9,7	22,1	2,0	9,1
владѣльч.	—	—	—	—		—	—	—	—	—	—
въ уѣздѣ	**73**	**1.453**	**7…**	**745**	0,00	**1.613**	**19,9**	**9,7**	**22.1**	**2,0**	**9,1**
въ губерніи	**1.059**	**21.993**	**9.8…**	**12.185**	**0,02**	**24.331**	**20.8**	**9,3**	**23,0**	**2,2**	**9,1**
кр. надѣльн.	1.059	21.993	9.…	12.185		24.331	20,8	9,3	23,0	2,2	9,1
владѣльч.	—	—	—	—		—	—	—	—	—	—
ТОМСКАЯ.											
1. Томскій окр. кр. надѣльн.	896	35.750	6.…	28.851		32.256	39,9	7,7	36,0	5,2	9,0
владѣльч.	—	—	—	—		—	—	—	—	—	—
въ уѣздѣ	**896**	**35.750**	**6.8…**	**28.851**	0,13	**32.256**	**39.9**	**7,7**	**36.0**	**5,2**	**9,0**
2. Барнаульскій. кр. надѣльн.	3.626	207.045	24.…	182.388		178.762	57,1	6,8	49,3	8,4	11,1
владѣльч.	30	1,455		1.221		1.281	48,5	7,8	42,7	6,2	10,1
въ уѣздѣ	**3.656**	**208.500**	**24.8…**	**183.609**	0,32	**180.043**	**57,9**	**6.8**	**49.2**	**8,4**	**11,1**
3. Бійскій. кр. надѣльн.	2.170	113.278	13.…	99.607		99.820	52,2	6,3	46,0	8,3	10,5
владѣльч.	70	3.227		2.737		2.940	46,1	7,0	42,0	6,6	9,8
въ уѣздѣ	**2.240**	**116.505**	**14.…**	**102.344**	0,31	**102.760**	**52,0**	**6,3**	**45,9**	**8,2**	**10,5**
4. Змѣиногорскій. кр. надѣльн.	1,387	85.301	8.…	76.424		134.123	61,5	6,4	96,7	9,6	9,4
владѣльч.	—	—	—	—		—	—	—	—	—	—
въ уѣздѣ	**1.387**	**85.301**	**8.…**	**76.424**	0,31	**134.123**	**61,5**	**6.4**	**96,7**	**9,6**	**9,4**
5. Каинскій. кр. надѣльн.	835	42.084	7.…	34.736		43.587	50,4	8,8	52,2	5.7	10,3
владѣльч.	—	—	—	—		—	—	—	—	—	—
въ уѣздѣ	**835**	**42.084**	**7.…**	**34.736**	0,19	**43.587**	**50,4**	**8,8**	**52,2**	**5,7**	**10,3**
6. Кузнецкій. кр. надѣльн.	1.024	56.115	9.…	46.899		81.920	54,8	9,0	80,0	6,1	9,0
владѣльч.	—	—	—	—		—	—	—	—	—	—
въ уѣздѣ	**1.024**	**56.115**	**9.…**	**46.899**	0,29	**81.920**	**54,8**	**9.0**	**80,0**	**6,1**	**9,0**
7. Маріинскій. кр. надѣльн.	606	24.543	4.…	20.301		35.693	40,5	7,0	58.9	5,8	9,3
владѣльч.	16	643		525		760	40,2	7,4	47,5	5,4	9,2
въ уѣздѣ	**622**	**25.186**	**4.…**	**20.826**	0,16	**36.453**	**40.5**	**7,0**	**58,6**	**5,8**	**9,3**
въ губерніи	**10.660**	**569.441**	**75.…**	**…93.689**	**0,27**	**611.142**	**53.4**	**7,1**	**57,3**	**7,5**	**10,2**
владѣльч.	10.544	564.116	74.…	…89.206		606.161	53,5	7,1	57,5	7,5	10,2
кр. надѣльн.	116	5.325	…	4.483		4.981	45,9	7,3	42,9	6,3	9,8

Картофель. Pommes de terre.

Уѣзды. Districts.	1. Посѣвная площадь 1898 г. въ десят. L'aire cultivée en 1898 en dessiatines.	2. Собрано. Récolte. (Пудовъ. Pouds.)	3. Посѣяно. Ensemencement.	4. Остат. за посѣв. Produit net. Весь. Absolu.	5. На 1 душу насел. об. п. Par habitant.	6. На каз. десят. Par dessiatine. Собрано. Récolte.	7. Посѣяно. Ensemencement.	8. Урожай самъ. Rendement à.	9. Вѣсъ четв. Poids d'une tchetverte en pouds. Пуд.
	1	2	3	4	5	6	7	8	9
ЕНИСЕЙСКАЯ.									
1. Енисейскій. кр. надѣльн.	348	53.522	17.644	35.878		153,8	50,7	3,0	8.0
владѣльч.	—	—	—	—		—	—	—	—
въ уѣздѣ	**348**	**53.522**	**17.644**	**35.878**	0,55	**153,8**	**50.7**	**3.0**	**8,0**
2. Ачинскій. кр. надѣльн.	1.483	401.152	94,022	307.130		270,5	63,4	4,3	8,6
владѣльч.	—	—	—	—		—	—	—	—
въ уѣздѣ	**1.483**	**401.152**	**94.022**	**307.130**	2,93	**270.5**	**63.4**	**4,3**	**8,6**
3. Канскій. кр. надѣльн.	1.731	279.903	102.475	177.428		161,7	59,2	2,7	8,5
владѣльч.	—	—	—	—		—	—	—	—
въ уѣздѣ	**1.731**	**279.903**	**102.475**	**177.428**	2,03	**161,7**	**59,2**	**2,7**	**8,5**
4. Красноярскій. кр. надѣльн.	897	259.143	64.584	194.559		288,9	72,0	4,0	8,0
владѣльч.	—	—	—	—		—	—	—	—
въ уѣздѣ	**897**	**259.143**	**64.584**	**194.559**	2,75	**288.9**	**72.0**	**4,0**	**8,0**
5. Минусинскій. кр. надѣльн.	2.023	669.208	104.791	564.417		330,8	51,8	6,4	9,8
владѣльч.	15	5.400	900	4.500		360,0	60,0	6,0	9,0
въ уѣздѣ	**2.038**	**674.608**	**105.691**	**568.917**	3.21	**331,0**	**51,9**	**6,4**	**9.8**
въ губерніи	**6.497**	**1.668.328**	**384.416**	**1.283.912**	**2.54**	**256.8**	**59,2**	**4.3**	**8,9**
кр. надѣльн.	6.482	1.662.928	383.516	1.279.412		256,5	59,2	4,3	8,9
владѣльч.	15	5.400	900	4.500		360,0	60,0	6,0	9,0
ИРКУТСКАЯ.									
1. Иркутскій. кр. надѣльн.	1.397	461.848	84.658	377.190		330,6	60,6	5,4	7,3
владѣльч.	—	—	—	—		—	—	—	—
въ уѣздѣ	**1.397**	**461.848**	**84.658**	**377.190**	3,42	**330.6**	**60.6**	**5,4**	**7,3**
2. Балаганскій. кр. надѣльн.	1.547	462.553	122,522	340.031		299,0	79,2	3,8	7,0
владѣльч.	—	—	—	—		—	—	—	—
въ уѣздѣ	**1.547**	**462.553**	**122.522**	**340.031**	2,37	**299,0**	**79,2**	**3,8**	**7,0**
3. Верхоленскій. кр. надѣльн.	443	164.840	38.940	125.900		372,1	87,9	4,2	8,5
владѣльч.	—	—	—	—		—	—	—	—
въ уѣздѣ	**443**	**164.840**	**38.940**	**125.900**	1,86	**372,1**	**87,9**	**4.2**	**8,5**
4. Киренскій. кр. надѣльн.	810	192.780	58.239	134.541		238,0	71,9	3,3	7,0
владѣльч.	—	—	—	—		—	—	—	—
въ уѣздѣ	**810**	**192.780**	**58.239**	**134.541**	2,57	**238.0**	**71.9**	**3.3**	**7.0**
5. Нижнеудинскій. кр. надѣльн.	964	562.108	70.276	491.832		583,1	72,9	8,0	7,8
владѣльч.	142	101.615	9.542	92.073		715,6	67,2	10,6	7,5
въ уѣздѣ	**1.106**	**663.723**	**79.818**	**583.905**	7,75	**600,1**	**72,2**	**8.3**	**7,7**
въ губерніи	**5.303**	**1.945.744**	**384.177**	**1.561.567**	**3,47**	**365,0**	**72,4**	**5,0**	**7,4**
кр. надѣльн.	5.161	1.844.129	374.635	1.469.494		357,3	72,6	4,9	7,4
владѣльч.	142	101,615	9.542	92.073		715,6	67,2	10,6	7,5
ТОМСКАЯ.									
1. Томскій окр. кр. надѣльн.	4.406	2.451.058	366.579	2.084.479		556,3	83,2	6,7	9,3
владѣльч.	—	—	—	—		—	—	—	—
въ уѣздѣ	**4.406**	**2.451.058**	**366.579**	**2.084.479**	9,70	**556,3**	**83,2**	**6,7**	**9,3**
2. Барнаульскій. кр. надѣльн.	5.066	2.197.631	370.325	1.827.306		433,8	73,1	5,9	9,4
владѣльч.	69	23.612	4.002	19.610		342,2	58,0	5,9	9,4
въ уѣздѣ	**5.135**	**2.221.243**	**374.327**	**1.846.916**	3,26	**432,6**	**72,9**	**5,9**	**9,4**
3. Бійскій. кр. надѣльн.	4.644	2.352.186	384.059	1.968.127		506,5	82,7	6,1	9,3
владѣльч.	—	—	—	—		—	—	—	—
въ уѣздѣ	**4.644**	**2.352.186**	**384.059**	**1.968.127**	5,98	**506,5**	**82.7**	**6,1**	**9,3**
4. Змѣиногорскій. кр. надѣльн.	2.782	1.211.005	220.334	990.671		435,3	79,2	5,5	8,4
владѣльч.	—	—	—	—		—	—	—	—
въ уѣздѣ	**2.782**	**1.211.005**	**220.334**	**990.671**	4,00	**435,3**	**79,2**	**5,5**	**8,4**
5. Каинскій. кр. надѣльн.	2.400	774.000	228.720	545.280		322,5	95,3	3,3	8,4
владѣльч.	42	15.914	3.667	12.247		378,9	87,3	4,3	8,4
въ уѣздѣ	**2.442**	**789.914**	**232.387**	**557.527**	3,04	**323,5**	**95,2**	**3,4**	**8,4**
6. Кузнецкій. кр. надѣльн.	1.700	843.030	129.880	713.150		495,9	76,4	6,5	8,5
владѣльч.	—	—	—	—		—	—	—	—
въ уѣздѣ	**1.700**	**843.030**	**129.880**	**713.150**	4,34	**495,9**	**76,4**	**6,5**	**8,5**
7. Маріинскій. кр. надѣльн.	2.608	1.166.298	219.333	946.965		447,2	84,1	5,3	8,4
владѣльч.	75	27.045	5.468	21.577		360,6	72,9	4,9	8,4
въ уѣздѣ	**2.683**	**1,193.343**	**224.801**	**968.542**	7,29	**444,8**	**83.8**	**5,3**	**8,4**
въ губерніи	**23.792**	**11.061.779**	**1.932.367**	**9.129.412**	**4,96**	**464,9**	**81,2**	**5.7**	**9,0**
владѣльч.	23.606	10.995.208	1.919.230	9.075.978		465,8	81,3	5,7	9,0
кр. надѣльн.	186	66.571	13.137	53.434		357,9	70,6	5,1	8,7

УѢЗДЫ. DISTRICTS.	Ленъ. Lin.									
	Посѣвная площадь 1898 г. въ десят. L'aire cultivée en 1898 en dessiatines.	Собрано. Récolte.	Посѣяно. Ensemencement.	Остатокъ за посѣв. Produit net.	Собрано волокна. Quantité de filaments.	На казен. десятину. Par dessiatine. Собрано. Récolte.	На казен. десятину. Par dessiatine. Посѣяно. Ensemencement.	На казен. десятину. Par dessiatine. Волокна. Filaments.	Урожай самъ. Rendement à.	Вѣсъ четв. Poids d'une tchetverte en pouds.
		Пудовъ. Poudes.								Пудовъ.
1	2	3	4	5	6	7	8	9	10	11
ЕНИСЕЙСКАЯ.										
1. Енисейский.	кр. надѣльн.	*197*	4.492	1.576	2.916	4.354	22,8	8,0	22,1	2.9
	владѣльч.	—	—	—	—	—	—	—	—	—
	въ уѣздѣ	*197*	**4.492**	**1.576**	**2.916**	**4.354**	**22,8**	**8,0**	**22,1**	**2,9**
2. Ачинский.	кр. надѣльн.	*319*	8.900	2.233	6.667	12.505	27,9	7,0	39,2	4,0
	владѣльч.	—	—	—	—	—	—	—	—	—
	въ уѣздѣ	*319*	**8.900**	**2.233**	**6.667**	**12.505**	**27,9**	**7,0**	**39,2**	**4.0**
3. Канский.	кр. надѣльн.	*66*	726	462	264	706	11,0	7,0	10,7	1,6
	владѣльч.	—	—	—	—	—	—	—	—	—
	въ уѣздѣ	*66*	**726**	**462**	**264**	**706**	**11,0**	**7,0**	**10,7**	**1,6**
4. Красноярскій.	кр. надѣльн.	*115*	1.691	736	955	932	14.7	6,4	8,1	2,3
	владѣльч.	—	—	—	—	—	—	—	—	—
	въ уѣздѣ	*115*	**1.691**	**736**	**955**	**932**	**14,7**	**6,4**	**8,1**	**2,3**
5. Минусинскій.	кр. надѣльн.	*589*	10.661	3.711	6.950	15.609	18,1	6,3	26,5	2,9
	владѣльч.	*7*	168	53	115	84	24,0	7,5	12,0	3,2
	въ уѣздѣ	*596*	**10.829**	**3.764**	**7.065**	**15.693**	**18,2**	**6,3**	**26,3**	**2,9**
	Въ губерніи	*1.293*	**26.638**	**8.771**	**17.867**	**34.190**	**20,6**	**6,8**	**26,4**	**3,0**
	кр. надѣльн.	*1.286*	26.470	8.718	17.752	34.106	20,6	6,8	26,5	3,0
	владѣльч.	7	168	53	115	84	24,0	7,5	12,0	3,2
ИРКУТСКАЯ.										
1. Иркутский.	кр. надѣльн.	—	—	—	—	—	—	—	—	—
	владѣльч.	—	—	—	—	—	—	—	—	—
	въ уѣздѣ	—	—	—	—	—	—	—	—	—
2. Балаганскій.	кр. надѣльн.	—	—	—	—	—	—	—	—	—
	владѣльч.	—	—	—	—	—	—	—	—	—
	въ уѣздѣ	—	—	—	—	—	—	—	—	—
3. Верхоленскій.	кр. надѣльн.	—	—	—	—	—	—	—	—	—
	владѣльч.	—	—	—	—	—	—	—	—	—
	въ уѣздѣ	—	—	—	—	—	—	—	—	—
4. Киренскій.	кр. надѣльн.	—	—	—	—	—	—	—	—	—
	владѣльч.	—	—	—	—	—	—	—	—	—
	въ уѣздѣ	—	—	—	—	—	—	—	—	—
5. Нижнеудинскій.	кр. надѣльн.	*9*	162	81	81	95	18,0	9,0	10,5	2,0
	владѣльч.	—	—	—	—	—	—	—	—	—
	въ уѣздѣ	*9*	**162**	**81**	**81**	**95**	**18,0**	**9,0**	**10,5**	**2.0**
	Въ губерніи	*9*	**162**	**81**	**81**	**95**	**18,0**	**9,0**	**10,5**	**2,0**
	кр. надѣльн.	*9*	162	81	81	95	18,0	9,0	10,5	2,0
	владѣльч.	—	—	—	—	—	—	—	—	—
ТОМСКАЯ.										
1. Томскій	кр. надѣльн.	1.323	28.709	6.880	21.829	30.297	21,7	5,2	22,9	4,2
	владѣльч.	—	—	—	—	—	—	—	—	—
	въ уѣздѣ.	**1.323**	**28.709**	**6.880**	**21.829**	**30.297**	**21,7**	**5,2**	**22,9**	**4.2**
2. Барнаульскій.	кр. надѣльн.	4.138	83 588	22.345	61.243	118.761	20,2	5,4	28,7	3,7
	владѣльч.	40	820	212	608	1.032	20,5	5,3	25,8	3,9
	въ уѣздѣ.	**4.178**	**84.408**	**22.557**	**61.851**	**119.793**	**20,2**	**5,4**	**28,7**	**3,7**
3. Бійскій.	кр. надѣльн.	4.429	135.085	28.346	106.739	102.753	30,5	6,4	23,2	4,8
	владѣльч.	—	—	—	—	—	—	—	—	—
	въ уѣздѣ.	**4.429**	**135.085**	**28.346**	**106.739**	**102.753**	**30,5**	**6,4**	**23,2**	**4,8**
4. Змѣиногорскій	кр. надѣльн.	2.176	49.613	13.274	36.339	64.627	22,8	6,1	29,7	3,7
	владѣльч.	—	—	—	—	—	—	—	—	—
	въ уѣздѣ.	**2.176**	**49.613**	**13.274**	**36.339**	**64.627**	**22.8**	**6,1**	**29,7**	**3,7**
5. Каинскій.	кр. надѣльн.	1.259	27.698	7.176	20.522	28.453	22,0	5,7	22,6	3,9
	владѣльч.	—	—	—	—	—	—	—	—	—
	въ уѣздѣ.	**1.259**	**27.698**	**7.176**	**20.522**	**28.453**	**22.0**	**5,7**	**22.6**	**3,9**
6. Кузнецкій.	кр. надѣльн.	1.213	26.807	8.491	18.316	24.017	22,1	7,0	19,8	3,2
	владѣльч.	—	—	—	—	—	—	—	—	—
	въ уѣздѣ	**1.213**	**26.807**	**8.491**	**18.316**	**24.017**	**22,1**	**7,0**	**19.8**	**3,2**
7. Маріинскій.	кр. надѣльн.	1.380	48.162	7.723	40.439	32.844	34,9	5,6	23,8	6,2
	владѣльч.	67	1.910	422	1.488	1.467	28,5	6,3	21,9	4,5
	въ уѣздѣ	**1.447**	**50.072**	**8.145**	**41.927**	**34.311**	**34,6**	**5,6**	**23,7**	**6,1**
	Въ губерніи	**16.025**	**402.392**	**94.869**	**307.523**	**404.251**	**25,1**	**5,9**	**25,2**	**4,2**
	кр. надѣльн.	15.918	399.662	94.235	305.427	401.752	25,1	5,9	25,2	4,2
	владѣльч.	107	2.730	634	2.096	2.499	25,5	5,9	23,4	4,3

Конопля. Chanvre.										
Посѣвная площадь 1898 г. въ десят. L'aire cultivée en 1898 en dessiatines.	Собрано. Récolte.	Посѣяно. Ensemencement.	Остатокъ. Produit net.	Собрано волокна. Quantité de filaments.	На казен. десятину. Par dessiatine. Собрано. Récolte.	На казен. десятину. Par dessiatine. Посѣяно. Ensemencement.	На казен. десятину. Par dessiatine. Волокно. Filaments.	Урожай самъ. Rendement à.	Вѣсъ четв. Poids d'une tchetverte en pouds.
	Пудовъ. Poudes.								Пудовъ.
1	2	3	4	5	6	7	8	9	10
485	6.208	4.462	1.746	11.252	12,8	9,2	23,2	1,4	7,5
—	—	—	—	—	—	—	—	—	—
485	**6.208**	**4.462**	**1.746**	**11.252**	**12,8**	**9,2**	**23,2**	**1,4**	**7,5**
1.236	27.316	8.528	18.788	40.664	22,1	6,9	32,9	3,2	6,9
—	—	—	—	—	—	—	—	—	—
1.236	**27.316**	**8.528**	**18.788**	**40.664**	**22,1**	**6,9**	**32,9**	**3,2**	**6,9**
805	19.159	6.279	12.880	15.295	23,8	7,8	19,0	3,1	6,5
—	—	—	—	—	—	—	—	—	—
805	**19.159**	**6.279**	**12.880**	**15.295**	**23,8**	**7,8**	**19.0**	**3,1**	**6,5**
472	2.974	4.673	—1.699	6.702	6,3	9,9	14,2	0,6	8,0
—	—	—	—	—	—	—	—	—	—
472	**2.974**	**4.673**	**—1.699**	**6.702**	**6.3**	**9,9**	**14,2**	**0.6**	**8.0**
4.789	111.105	39.270	71.835	109.189	23,2	8,2	22,8	2,8	7,8
19	927	156	771	101	48,8	8,2	5.3	5,9	—
4.808	**112.032**	**39.426**	**72.606**	**109.290**	**23.3**	**8.2**	**22,7**	**2.8**	**7,8**
7.806	**167.689**	**63.368**	**104.321**	**183.203**	**21.5**	**8,1**	**23,5**	**2.6**	**7,5**
7.787	166.762	63.212	103.550	183.102	21.4	8,1	23,5	2,6	7,4
19	927	156	771	101	48,8	8,2	5,3	5,9	—
693	16.840	6.237	10.603	12.405	24,3	9,0	17,9	2,7	6,9
—	—	—	—	—	—	—	—	—	—
693	**16.840**	**6.237**	**10.603**	**12.405**	**24,3**	**9,0**	**17,9**	**2,7**	**6,9**
777	22.844	7.770	15.074	24.009	29,4	10,0	30,9	2,9	6,8
—	—	—	—	—	—	—	—	—	—
777	**22.844**	**7.770**	**15.074**	**24.009**	**29,4**	**10.0**	**30.9**	**2.9**	**6.8**
315	10.647	4.442	6.205	8.857	33,8	14,1	27,8	2,4	8,0
—	—	—	—	—	—	—	—	—	—
315	**10.647**	**4.442**	**6.205**	**8.857**	**33,8**	**14,1**	**27,8**	**2,4**	**8,0**
441	8.335	4.983	3.352	6.306	18,9	11,3	14,3	1,7	6,4
—	—	—	—	—	—	—	—	—	—
441	**8.335**	**4.983**	**3.352**	**6.306**	**18,9**	**11,3**	**14,3**	**1,7**	**6,4**
385	15.131	3.889	11.242	25.641	39,3	10,1	66,6	3,9	6,5
—	—	—	—	—	—	—	—	—	—
385	**15.131**	**3.889**	**11.242**	**25.641**	**39,3**	**10,1**	**66.6**	**3,9**	**6,5**
2.611	**73.797**	**27.321**	**46.476**	**77.218**	**28,3**	**10,5**	**29,6**	**2.7**	**6,9**
2.611	73.797	27.321	46.476	77.218	28,3	10,5	29,6	2,7	6,9
—	—	—	—	—	—	—	—	—	—
1.544	68.245	11.580	56.665	46.320	44,2	7,5	30,0	5,9	7,3
—	—	—	—	—	—	—	—	—	—
1.544	**68.245**	**11.580**	**56.665**	**46.320**	**44,2**	**7,5**	**30.0**	**5,9**	**7,3**
5.755	272.787	48.918	223.869	181.858	47,4	8,5	31,6	5,6	7,4
24	998	192	806	566	41,6	8,0	23,6	5,2	7,7
5.779	**273.785**	**49.110**	**224.675**	**182.424**	**47,4**	**8,5**	**31.6**	**5,6**	**7,4**
7.586	295.095	46.275	248.820	129.721	38,9	6,1	17,1	6,4	8,0
—	—	—	—	—	—	—	—	—	—
7.586	**295.095**	**46.275**	**248.820**	**129.721**	**38,9**	**6,1**	**17,1**	**6,4**	**8,0**
2.176	82.253	17.190	65.063	87.475	37,8	7,9	40,2	4,8	6,3
—	—	—	—	—	—	—	—	—	—
2.176	**82.253**	**17.190**	**65.063**	**87.475**	**37,8**	**7,9**	**40.2**	**4,8**	**6,3**
706	23.792	5.930	17.862	21.674	33,7	8,4	30,7	4,0	7,4
—	—	—	—	—	—	—	—	—	—
706	**23.792**	**5.930**	**17.862**	**21.674**	**33,7**	**8,4**	**30,7**	**4,0**	**7,4**
1.331	35.804	7.986	27.818	40.196	26,9	6,0	30,2	4,5	7,5
—	—	—	—	—	—	—	—	—	—
1.331	**35.804**	**7.986**	**27.818**	**40.196**	**26,9**	**6,0**	**30,2**	**4,5**	**7,5**
1.864	62.817	11.743	51.074	46.227	33,7	6,3	24,8	5,3	6,7
59	1.782	366	1.416	1.623	30,2	6,2	27,5	4,9	7,1
1.923	**64.599**	**12.109**	**52.490**	**47.850**	**33,6**	**6,3**	**24.9**	**5,3**	**6,7**
21.045	**843.573**	**150.180**	**693.393**	**555.660**	**40,0**	**7,1**	**26,4**	**5,6**	**7,4**
20.962	840.793	149.622	691.171	553.471	40,1	7,1	26,4	5,6	7,4
83	2.780	558	2.222	2.189	33,5	6,7	26,5	5,0	7,3

УѢЗДЫ. DISTRICTS.	Яровая рожь. Seigle de printemps.											Яровая пшеница Froment de printemps.										
	Посѣвная площадь 1898 г. въ десят. L'aire cultivée en 1898 en dessiatines.	Собрано. Récolte.	Посѣяно. Ensemencement.	Остат. за посѣв. Produit net. Вѣсъ. Absolu.	Остат. за посѣв. Produit net. На 1 душу насел. об. п. Par habitant.	Собрано соломы. Récolte de la paille.	На казенную десятину. Par dessiatine. Собрано. Récolte.	На казенную десятину. Par dessiatine. Посѣяно. Ensemencement.	На казенную десятину. Par dessiatine. Соломы. Paille.	Урожай самъ. Rendement à.	Вѣсъ четв. Poids d'une tchetverte en pouds.	Посѣвная площадь 1898 г. въ десят. L'aire cultivée en 1898 en dessiatines.	Собрано. Récolte.	Посѣяно. Ensemencement.	Ост. за посѣвомъ Produit net. Вѣсъ. Absolu.	Ост. за посѣвомъ Produit net. На 1 душу насел. об. п. Par habitant.	Собрано соломы. Récolte de la paille.	На казен. десят. Par dessiatine. Собрано. Récolte.	На казен. десят. Par dessiatine. Посѣяно. Ensemencement.	На казен. десят. Par dessiatine. Соломы. Paille.	Урожай самъ. Rendement à.	Вѣсъ четв. Poids d'une tchetverte en pouds.
	Пудовъ. Poids.										Пуд.	Пудовъ.			Poids.							Пуд.
1	2	3	4	5	6	7	8	9	10	11	12	1	2	3	4	5	6	7	8	9	10	11
ХАРЬКОВСКАЯ.																						
1. Харьковскій. кр. надѣльн.	—	—	—	—		—	—	—	—	—		*4.546*	251.848	40.914	210.934		338.222	55,4	9,0	74,4	6,2	9,1
владѣльч.	21	1.264	178	1.086		1.487	60,2	8,5	70,8	7,1	8,8	*4.251*	237.631	35.708	201.923		329.878	55,9	8,4	77,6	6,7	9,4
въ уѣздѣ	**21**	**1.264**	**178**	**1.086**	0,01	**1.487**	**60,2**	**8,5**	**70,8**	**7,1**	**8,8**	***8.797***	**489.479**	**76.622**	**412.857**	2,40	**668.100**	**55,6**	**8,7**	**75,9**	**6,4**	**9,2**
2. Ахтырскій. кр. надѣльн.	—	—	—	—		—	45,0	8,5	95,0	5,3	8,0	1.335	60.075	12.282	47.793		110.538	45,0	9,2	82,8	4,9	8,7
владѣльч.	199	11.860	1.552	10.308		14.427	59,6	7,8	72,5	7,6	9,3	2.494	170.839	20.950	149.889		189.295	68,5	8,4	75,9	8,2	9,3
въ уѣздѣ	**199**	**11.860**	**1.552**	**10.308**	0,07	**14.427**	**59,6**	**7,8**	**72,5**	**7,6**	**9,3**	**3.829**	**230.914**	**33.232**	**197.682**	1,41	**299.833**	**60,3**	**8,7**	**78,0**	**6,9**	**9,1**
3. Богодуховскій. кр. надѣльн.	1	34	8	26		100	33,9	8,4	100,0	4,2	9,0	12.720	577.488	114.488	463.008		1.161.336	45,4	9,0	91,3	5,0	8,3
владѣльч.	32	1.280	262	1.018		2.720	40,0	8,2	85,0	4,9	8,3	8.373	437.908	70.333	367.575		704.169	52,3	8,4	84,1	6,2	8,5
въ уѣздѣ	**33**	**1.314**	**270**	**1.044**	0,01	**2.820**	**39,8**	**8,2**	**85,5**	**4,9**	**8,3**	**21.093**	**1.015.396**	**184.813**	**830.583**	5,72	**1.865.505**	**48,1**	**8,8**	**88,4**	**5,5**	**8,4**
4. Валковскій. кр. надѣльн.	—	—	—	—		—	56,9	9,2	72,5	—	8,7	14.906	930.134	135.648	794.489		1.308.747	62,4	9,1	87,8	6,9	9,2
владѣльч.	7	456	60	396		450	65,1	8,6	64,3	7,6	9,1	7.773	551.106	63.738	487.367		655.264	70,9	8,2	84,3	8,6	9,4
въ уѣздѣ	**7**	**456**	**60**	**396**	0,00	**450**	**65,1**	**8,6**	**64,3**	**7,6**	**9,1**	**22.679**	**1.481.240**	**199.388**	**1.281.856**	9,18	**1.964.011**	**65,3**	**8,8**	**86,6**	**7,4**	**9,3**
5. Волчанскій. кр. надѣльн.	166	4.930	1.477	3.453		9.113	29,7	8,9	54,9	3,3	8,5	16.532	389.155	150.448	238.714		795.189	23,6	9,1	48,1	2,6	9,0
владѣльч.	17	663	150	513		1.051	39,0	8,8	61,8	4,4	8,8	10.960	407.712	88.778	318.936		677.328	37,2	8,1	61,8	4,6	9,2
въ уѣздѣ	**183**	**5.593**	**1.627**	**3.966**	0,02	**10.164**	**30,6**	**8,9**	**55,5**	**3,4**	**8,5**	**27.492**	**796.867**	**239.227**	**557.650**	3,51	**1.472.517**	**29,0**	**8,7**	**53,6**	**3,3**	**9,1**
6. Зміевскій. кр. надѣльн.	469	20.448	4.221	16.227		27.343	43,6	9,0	58,3	4,8	9,3	28.615	1.290.536	226.058	1.064.478		1.768.407	45,1	7,9	61,8	5,7	9,6
владѣльч.	144	6.034	1.022	5.012		8.323	41,9	7,1	57,8	5,9	8,9	16.010	818.111	115.278	702.839		942.989	51,1	7,2	58,9	7,1	9,4
въ уѣздѣ	**613**	**26.482**	**5.243**	**21.239**	0,10	**35.666**	**43,0**	**8,6**	**58,2**	**5,0**	**9,2**	**44.625**	**2.108.647**	**341.336**	**1.767.317**	7,99	**2.711.396**	**47,3**	**7,6**	**60,8**	**6,2**	**9,5**
7. Изюмскій. кр. надѣльн.	508	18.136	3.200	14.936		20.726	35,7	6,3	40,8	5,7	9,8	38.653	1.569.312	266.700	1.302.606		2.110.454	40,6	6,9	54,6	5,9	9,8
владѣльч.	554	22.437	3.989	18.448		29.861	40,5	7,2	53,9	5,6	9,5	*36.796*	1.817.722	235.494	1.582.228		2.163.605	49,4	6,4	58,8	7,7	9,8
въ уѣздѣ	**1.062**	**40.573**	**7.189**	**33.384**	0,10	**50.587**	**38,2**	**6,8**	**47,6**	**5,6**	**9,6**	**75.449**	**3.387.034**	**502.200**	**2.884.834**	10,85	**4.274.059**	**44,9**	**6,7**	**56,6**	**6,7**	**9,8**
8. Купянскій. кр. надѣльн.	108	3.164	1.015	2.149		4.450	29,3	9,4	41,2	3,1	9,4	64.316	2.148.154	508.096	1.640.058		3.128.758	33,4	7,9	48,6	4,2	9,9
владѣльч.	946	45.786	7.568	38.218		56.098	48,4	8,0	59,3	6,0	9,6	31.283	1.279.475	228.368	1.051.109		1.545.380	40,9	7,3	49,4	5,6	9,9
въ уѣздѣ	**1.054**	**48.950**	**8.583**	**40.367**	0,17	**60.548**	**46,4**	**8,1**	**57,4**	**5,7**	**9,6**	**95.599**	**3.427.629**	**736.464**	**2.691.167**	11,47	**4.674.138**	**35,9**	**7,7**	**49,0**	**4,7**	**9,9**
9. Лебединскій. кр. надѣльн.	—	—	—	—		—	70,8	10,2	82,8	6,9	9,0	6.101	433.561	59.799	373.771		518.585	70,9	9,8	85,0	7,3	9,1
владѣльч.	4	306	38	268		386	76,5	9,6	96,4	8,0	9,1	6.182	532.270	59.441	472.823		605.836	86,1	9,6	98,0	9,0	9,4
въ уѣздѣ	**4**	**306**	**38**	**268**	0,00	**386**	**76,5**	**9,6**	**96,4**	**8,0**	**9,1**	**12.283**	**965.831**	**119.237**	**846.594**	5,26	**1.124.421**	**78,6**	**9,7**	**91,5**	**8,1**	**9,3**
10. Старобѣльскій. кр. надѣльн.	4	101	26	75		127	25,2	6,4	31,8	3,9	9,1	146.373	5.327.977	936.787	4.391.190		6.206.215	36,3	6,4	42,4	5,7	9,7
владѣльч.	99	4.148	604	3.544		5.445	41,9	6,1	55,0	6,9	9,7	21.629	897.603	134.106	763.503		990.608	41,5	6,2	45,8	6,7	9,9
въ уѣздѣ	**103**	**4.249**	**630**	**3.619**	0,01	**5.572**	**41,3**	**6,1**	**54,1**	**6,7**	**9,7**	**168.002**	**6.225.580**	**1.070.887**	**5.154.693**	14,32	**7.196.823**	**37,0**	**6,4**	**42,8**	**5,8**	**9,7**
11. Сумскій. кр. надѣльн.	—	—	—	—		—	65,1	9,0	50,0	7,2	9,3	2.534	166.230	24.837	141.397		213.363	65,6	9,8	84,2	6,7	8,8
владѣльч.	57	3.289	484	2.804		3.705	57,7	8,5	65,0	6,8	8,5	6.436	420.271	62.429	357.842		474.977	65,3	9,7	73,8	6,7	9,6
въ уѣздѣ	**57**	**3.289**	**484**	**2.804**	0,01	**3.705**	**57,7**	**8,5**	**65,0**	**6,8**	**8,5**	**8.970**	**586.501**	**87.266**	**499.239**	2,60	**688.340**	**65,4**	**9,7**	**76,7**	**6,7**	**9,4**
Въ губерніи.	**3.336**	**144.336**	**25.854**	**118.482**	0,05	**185.812**	**43,2**	**7,7**	**55,7**	**5,6**	**9,4**	**488.818**	**20.715.118**	**3.590.647**	**17.124.472**	7.82	**26.939.143**	**46,5**	**7,3**	**55,1**	**5,8**	**9,6**
кр. надѣльн.	1.256	46.813	9.947	36.866		61.859	37,3	7,9	49,2	4,7	9,4	336.631	13.144.470	2.476.030	10.668.438		17.659.814	39,0	7,4	52,5	5,3	9,6
владѣльч.	2.080	97.523	15.907	81.616		123.953	46,9	7,6	59,6	6,1	9,4	152.187	7.570.648	1.114.617	6.456.034		9.279.329	49,7	7,3	61,0	6,8	9,6
				5																		
ЧЕРНОМОРСКАЯ.																						
1. Новороссійск. кр. надѣльн.	8	640	72	568		960	80,0	9,0	120,0	8,9	9,0	180	5.904	1.638	4.266		6.498	32,8	9,1	36,1	3,6	9,3
владѣльч.	1	70	9	61		100	70,0	9,0	100,0	7,8	8,0	111	4.651	918	3.741		5.550	41,9	8,2	50,0	5,1	10,3
въ уѣздѣ	**9**	**710**	**81**	**629**	0,04	**1.060**	**78,9**	**9,0**	**117,8**	**8,8**	**8,9**	**291**	**10.555**	**2.556**	**8.007**	0,47	**12.048**	**36,3**	**8,8**	**41,4**	**4,1**	**9,7**
2. Сочинскій. кр. надѣльн.	—	—	—	—		—	—	—	—	—	—	122	6.234	1.061	5.173		7.222	51,1	8,7	59,2	5,9	8,7
владѣльч.	—	—	—	—		—	—	—	—	—	—	7	455	73	388		280	65,0	9,5	40,0	6,8	9,0
въ уѣздѣ	—	—	—	—	—	—	—	—	—	—	—	**129**	**6.689**	**1.134**	**5.561**	0,42	**7.502**	**51,9**	**8,7**	**58,2**	**5,9**	**8,7**
3. Туапсинскій. кр. надѣльн.	—	—	—	—		—	—	—	—	—	—	18	799	136	642		1.078	44,4	8,7	59,9	5,1	10,0
владѣльч.	—	—	—	—		—	—	—	—	—	—	2	113	19	96		93	56,7	8,7	46,7	6,6	10,5
въ уѣздѣ	—	—	—	—	—	—	—	—	—	—	—	**20**	**912**	**155**	**738**	0,09	**1.171**	**45,6**	**8,7**	**58,6**	**5,2**	**10,0**
Въ губерніи	**9**	**710**	**81**	**629**	0,02	**1.060**	**78,9**	**9,0**	**117,8**	**8,8**	**8,9**	**440**	**18.156**	**3.853**	**14.306**	0,37	**20.721**	**41,3**	**8,8**	**47,1**	**4,7**	**9,3**
кр. надѣльн.	8	640	72	568		960	80,0	9,0	120,0	8,9	9,0	320	12.937	2.857	10.081		14.798	40,4	8,9	46,2	4,5	9,0
владѣльч.	1	70	9	61		100	70,0	9,0	100,0	7,8	8,0	120	5.219	996	4.225		5.923	43,5	8,3	49,4	5,3	10,2

УѢЗДЫ. DISTRICTS.	Овесъ. Avoine.										
	Посѣвная площадь 1898 г. въ десят. L'aire cultivée en 1898 en dessiatines.	Собрано. Récolte.	Посѣяно. Ensemencement.	Остат. за посѣв. Produit net. Вѣсъ. Absolu.	Остат. за посѣв. Produit net. На 1 душу насел. об. п. Par habitant.	Собрано соломы. Récolte de la paille.	На казен. десят. Par dessiatine. Собрано. Récolte.	На казен. десят. Par dessiatine. Посѣяно. Ensemencement.	На казен. десят. Par dessiatine. Соломы. Paille.	Урожай самъ. Rendement à.	Вѣсъ четв. Poids d'une tchetverte en pouds.
	Пудовъ. Poids.										Пуд.
1	1	2	3	4	5	6	7	8	9	10	11
ХАРЬКОВСКАЯ.											
1. Харьковскій. кр. надѣльн.	*17.415*	914.287	177.633	736.654		1.351.404	52,5	10,2	77,6	5,1	5,9
владѣльч.	*6.583*	377.206	59.905	317.301		520.715	57,3	9,1	79,1	6,3	5,7
въ уѣздѣ	***23.998***	**1.291.493**	**237.538**	**1.053.955**	6,13	**1.872.119**	**53,8**	**9,9**	**78,0**	**5,4**	**5,8**
2. Ахтырскій. кр. надѣльн.	9.980	530.936	98.802	432.134		852.292	53,2	9,9	85,4	5,4	5,9
владѣльч.	5.477	385.033	46.007	339.026		485.810	70,3	8,4	88,7	8,4	6,2
въ уѣздѣ	**15.457**	**915.969**	**144.809**	**771.160**	5,49	**1.338.102**	**59,3**	**9,4**	**86,5**	**6,3**	**6,0**
3. Богодуховскій. кр. надѣльн.	10.404	630.482	107.131	523.351		899.946	60,6	10,3	86,5	5,9	6,0
владѣльч.	6.642	405.162	60.442	344.720		522.725	61,0	9,1	78,7	6,7	5,7
въ уѣздѣ	**17.046**	**1.035.644**	**167.573**	**868.071**	5,98	**1.422.671**	**60,8**	**9,8**	**83,5**	**6,2**	**5,9**
4. Валковскій. кр. надѣльн.	5.106	260.917	45.443	215.474		398.779	51,1	8,9	78,1	5,7	6,0
владѣльч.	3.240	180.144	28.512	151.632		237.816	55,6	8,8	73,4	6,3	6,0
въ уѣздѣ	**8.346**	**441.061**	**73.955**	**367.106**	2,63	**636.595**	**52,8**	**8,9**	**76,3**	**6,0**	**6,0**
5. Волчанскій. кр. надѣльн.	12.739	458.604	112.103	346.501		677.715	36,0	8,8	53,2	4,1	5,7
владѣльч.	7.830	371.142	64.206	306.936		461.187	47,4	8,2	58,9	5,8	5,5
въ уѣздѣ	**20.569**	**829.746**	**176.309**	**653.437**	4,12	**1.138.902**	**40,4**	**8,6**	**55,4**	**4,7**	**5,6**
6. Зміевскій. кр. надѣльн.	14.058	562.320	115.276	447.044		752.103	40,0	8,2	53,5	4,9	5,6
владѣльч.	7.331	332.827	59.381	273.446		400.273	45,4	8,1	54,6	5,6	5,7
въ уѣздѣ	**21.389**	**895.147**	**174.657**	**720.490**	3,26	**1.152.376**	**41,9**	**8,2**	**53,9**	**5,1**	**5,6**
7. Изюмскій. кр. надѣльн.	7.599	326.757	56.233	270.524		378.430	43,0	7,4	49,8	5,8	5,9
владѣльч.	*14.416*	728.008	98.029	629.979		792.880	50,5	6,8	55,0	7,4	6,1
въ уѣздѣ	**22.015**	**1.054.765**	**154.262**	**900.503**	3,39	**1.171.310**	**47,9**	**7,0**	**53,2**	**6,8**	**6,0**
8. Купянскій. кр. надѣльн.	12.418	371.298	91.893	279.405		474.368	29,9	7,4	38,2	4,0	6,0
владѣльч.	4.759	214.155	34.265	179.890		227.004	45,0	7,2	47,7	6,2	6,0
въ уѣздѣ	**17.177**	**585.453**	**126.158**	**459.295**	1,96	**701.372**	**34,1**	**7,3**	**40,8**	**4,6**	**6,0**
9. Лебединскій. кр. надѣльн.	12.805	918.118	135.733	782.385		1.001.351	71,7	10,6	78,2	6,8	6,1
владѣльч.	8.357	756.308	88.584	667.724		899.213	90,5	10,6	107,6	8,5	6,3
въ уѣздѣ	**21.162**	**1.674.426**	**224.317**	**1.450.109**	9,01	**1.900.564**	**79,6**	**10,6**	**89,8**	**7,5**	**6,1**
10. Старобѣльскій. кр. надѣльн.	14.342	555.035	87.486	467.549		658.298	38,7	6,1	45,9	6,3	6,2
владѣльч.	3.174	155.209	19.361	135.848		152.035	48,9	6,1	47,9	8,0	6,0
въ уѣздѣ	**17.516**	**710.244**	**106.847**	**603.397**	1,68	**810.333**	**40,5**	**6,1**	**46,1**	**6,6**	**6,2**
11. Сумскій. кр. надѣльн.	18.819	1.575.150	195.718	1.379.432		1.710.647	83,7	10,4	90,9	8,0	6,3
владѣльч.	12.944	1.027.754	129.440	898.314		1.070.824	79,4	10,0	83,5	7,9	6,2
въ уѣздѣ	**31.763**	**2.602.904**	**325.158**	**2.277.746**	11,88	**2.781.471**	**82,0**	**10,2**	**87,6**	**8,0**	**6,3**
Въ губерніи.	**216.438**	**12.036.852**	**1.911.583**	**11.125.269**	5,08	**14.925.815**	**55,6**	**8,8**	**69,0**	**6,3**	**6,0**
кр. надѣльн.	135.685	7.103.904	1.223.451	6.880.453		9.155.333	52,4	9,0	67,5	5,8	6,0
владѣльч.	80.753	4.932.948	688.132	4.244.816		5.770.482	61,1	8,5	71,5	7,2	6,0
ЧЕРНОМОРСКАЯ.											
1. Новороссійск. кр. надѣльн.	86	3.139	843	2.296		4.618	36,5	9,8	53,7	3,6	7,0
владѣльч.	102	4.355	938	3.417		6.110	42,7	9,2	59,9	4,6	6,5
въ уѣздѣ	**188**	**7.494**	**1.781**	**5.713**	0,33	**10.728**	**39,8**	**9,5**	**57,1**	**4,2**	**6,7**
2. Сочинскій. кр. надѣльн.	56	2.979	526	2.453		3.114	53,2	9,4	55,6	5,7	6,5
владѣльч.	63	3.982	580	3.402		4.259	63,2	9,2	67,6	6,9	6,5
въ уѣздѣ	**119**	**6.961**	**1.106**	**5.855**	0,45	**7.373**	**58,5**	**9,3**	**62,0**	**6,3**	**6,5**
3. Туапсинскій. кр. надѣльн.	14	766	111	655		888	54,7	7,9	63,4	6,9	6,0
владѣльч.	3	81	22	59		85	27,0	7,4	28,4	3,7	6,0
въ уѣздѣ	**17**	**847**	**133**	**714**	0,09	**973**	**49,8**	**7,8**	**57,2**	**6,4**	**6,0**
Въ губерніи	**324**	**15.302**	**3.020**	**12.282**	0,32	**19.074**	**47,2**	**9,3**	**58,9**	**5,1**	**6,6**
кр. надѣльн.	156	6.884	1.480	5.404		8.620	44,1	9,5	55,3	4,7	6,7
владѣльч.	168	8.418	1.540	6.878		10.454	50,1	9,2	62,2	5,5	6,5

УѢЗДЫ. DISTRICTS.	Ячмень. Orge.												Полба. Épeautre.											
	Посѣвная площадь 1898 г. въ десят. L'aire cultivée en 1898 en dessiatines.	Собрано. Récolte.	Посѣяно. Ensemencement.	Ост. за посѣв. Produit net. Весь. Absolu.	Ост. за посѣв. Produit net. На 1 душу насел. об. п. Par habitant.	Собрано соломы. Récolte de la paille.	На казен. десятину. Par dessiatine. Собрано. Récolte.	На казен. десятину. Par dessiatine. Посѣяно. Ensemencement.	На казен. десятину. Par dessiatine. Соломы. Paille.	Урожай самъ. Rendement à.	Вѣсъ четв. Poids d'une tchetverte en pouds.	Посѣвная площадь 1898 г. въ десят. L'aire cultivée en 1898 en dessiatines.	Собрано. Récolte.	Посѣяно. Ensemencement.	Ост. за посѣв. Produit net. Весь. Absolu.	Ост. за посѣв. Produit net. На 1 душу насел. об. п. Par habitant.	Собрано соломы. Récolte de la paille.	На казен. десятину. Par dessiatine. Собрано. Récolte.	На казен. десятину. Par dessiatine. Посѣяно. Ensemencement.	На казен. десятину. Par dessiatine. Соломы. Paille.	Урожай самъ. Rendement à.	Вѣсъ четв. Poids d'une tchetverte en pouds.
		Пудовъ. Pouds.									Пуд.			Пудовъ.									Пуд.	
1	2	3	4	5	6	7	8	9	10	11	12	1	2	3	4	5	6	7	8	9	10	11		
ХАРЬКОВСКАЯ.																								
1. Харьковскій.	кр. надѣльн.	*15.371*	826.960	141.413	685.547		1.059.062	53,8	9,2	68,9	5,8	7,9	—	—	—	—	—	—	—	—	—	—	—	—
	владѣльч.	*3.966*	259.773	34.901	224.872		273.654	65,5	8,8	69,0	7.4	7,9		2	166	13	151		125	83,0	7,6	62,3	11,1	7,0	323	10.013	1.777	8.236		13.211	31,0	5,5	40,9	5,6	6,8
	въ уѣздѣ	***19.337***	**1.086.733**	**176.314**	**910.419**	5,29	**1.332.716**	**56,1**	**9,1**	**68,9**	**6,2**	**7,9**		**2**	**166**	**13**	**151**	0,00	**125**	**83.0**	**7.6**	**62.3**	**11,1**	**7,0**	**3.292**	**118.085**	**21.669**	**96.416**	0,56	**177.990**	**35.8**	**6.6**	**54.1**	**5.4**	**7.3**
2. Ахтырскій.	кр. надѣльн.		9.525	550.545	90.487	460.058		700.087	57,8	9,5	73,5	6,1	8,2	—	—	—	—		—	—	—	—	—	—	5.572	148.215	40.664	107.551		303.117	26,6	7,3	54,4	3,6	6,5
	владѣльч.		2.698	203.969	22.663	181.306		183.194	75,6	8,4	67,9	9,0	7,7	—	—	—	—		—	—	—	—	—	—	765	23.639	4.973	18.666		40.239	30,9	6,5	52,6	4,8	6,9
	въ уѣздѣ		**12.223**	**754.514**	**113.150**	**641.364**	4,56	**883.281**	**61,7**	**9,3**	**72.3**	**6.7**	**8.1**	—	—	—	—		—	—	—	—	—	—	**6.337**	**171.854**	**45.637**	**126.217**	0,90	**343.356**	**27,1**	**7,2**	**54,2**	**3,8**	**6.6**
3. Боголуховскій.	кр. надѣльн.		20.034	1.242.108	198.337	1.043.771		1.582.686	62,0	9,0	79,0	6,3	7,7	—	—	—	—		—	—	—	—	—	—	6.337	192.645	45.626	147.019		392.260	30,4	7,2	61'9	4,2	6,9
	владѣльч.		4.405	301.302	36.561	264.741		352.400	68,4	8,3	80,0	8,2	7.7	—	—	—	—		—	—	—	—	—	—	1.023	34.373	7.468	26.905		65.984	33,6	7,3	64,5	4,6	6,9
	въ уѣздѣ		**24.439**	**1.543.410**	**234.898**	**1.308.512**	9,02	**1.935.086**	**63,2**	**9,6**	**79,2**	**6.6**	**7,7**	—	—	—	—		—	**106.5**	**9,6**	**104,7**	**11,1**	**8,0**	**7.360**	**227.018**	**53.094**	**173.924**	1,20	**458.244**	**30.8**	**7'2**	**62.3**	**4,3**	**6,9**
4. Валковскій.	кр. надѣльн.		16.221	1.030.033	141.123	888.910		1.249.017	63,5	8,7	77,0	7,3	7,7	—	—	—	—		—	—	—	—	—	—	3.179	115.080	19.392	95.688		195.191	36,2	6,1	61,4	5,9	7,4
	владѣльч.		4.855	351.016	39.235	311.781		409.762	72,3	8,1	84,4	8,9	8,0		5	625	3	595		700	125,0	6,1	140,0	24,2	7,0	496	22.667	2.877	19.790		29.413	45,7	5,8	59,3	7,9	7,4
	въ уѣздѣ		**21.076**	**1.381.049**	**180.358**	**1.200.691**	8,59	**1.658.779**	**65,5**	**8.6**	**78,7**	**7,7**	**7,8**		**5**	**625**	**30**	**595**	0,00	**700**	**125.0**	**6,1**	**140,0**	**24,2**	**7,0**	**3.675**	**137.747**	**22.269**	**115.478**	0,82	**224.604**	**37,5**	**6,1**	**61,1**	**6,2**	**7,4**
5. Волчанскій.	кр. надѣльн.		23.013	784.743	207.117	577.626		1.014.873	34,1	9,0	44,1	3,8	7.7	—	—	—	—		—	—	—	—	—	—	6.239	107.494	35.630	71.864		190.228	17,8	5,9	31,5	3,0	7,2
	владѣльч.		9.573	506.412	81.370	425.042		454.716	52,9	8,5	47,5	6,2	7,2	—	—	—	—		—	—	—	—	—	—	1.077	22.731	6.768	15.963		45.972	17,8	5,3	36,0	3,4	6,9
	въ уѣздѣ		**32.586**	**1.291.155**	**288.487**	**1.002.668**	6,31	**1.469.589**	**39,6**	**8,9**	**45,1**	**4.5**	**7,5**	—	—	—	—		—	—	—	—	—	—	**7.316**	**130.225**	**42.398**	**87.827**	0,55	**236.200**	**17.8**	**5.8**	**32.3**	**3,1**	**7,1**
6. Зміевскій.	кр. надѣльн.		34.929	1.819.801	303.882	1.515.919		1.924.588	52,1	8,7	55,1	6,0	8,6	—	—	—	—		—	—	—	—	—	—	3.853	107.884	20.806	87.078		157.202	28,0	5,4	40,8	5,2	7,5
	владѣльч.		9.763	603.353	74.199	529.154		548.681	61,8	7,6	56,2	8,1	8,3		2	210	16	194		205	104,8	7,8	102,3	13,1	7,3	934	26.899	5.324	21.575		30.355	28,8	5,7	32,5	5,1	7,1
	въ уѣздѣ		**44.692**	**2.423.154**	**378.081**	**2.045.073**	9,25	**2.473.269**	**54,2**	**8,5**	**55,3**	**6,4**	**8,5**		**2**	**210**	**16**	**194**	0,00	**205**	**104,8**	**7,8**	**102,3**	**13,1**	**7,3**	**4.787**	**134.783**	**26.130**	**108.653**	0,49	**187.557**	**28.2**	**5.5**	**39.2**	**5,2**	**7,4**
7. Изюмский.	кр. надѣльн.		43.338	2.201.570	346.704	1.854.866		2.288.246	50,8	8,0	52,8	6,3	8,1	—	—	—	—		—	—	—	—	—	—	502	10.341	2.309	8.032		14.558	20,6	4,6	29,0	4,5	8.0
	владѣльч.		*23.624*	1.490.674	163.006	1.327.668		1.535.560	63,1	6,9	62,0	9,1	8,1		40	4.188	308	3.880		4.880	104,7	7,7	102,2	13,4	7,2	977	29.017	4.494	24.523		44.454	29,7	4,6	45,5	6,5	8,2
	въ уѣздѣ		**66.962**	**3.692.244**	**509.710**	**3.182.534**	11,96	**3.823.806**	**55,1**	**7'6**	**57,1**	**7,2**	**8,1**		**40**	**4.188**	**308**	**3.880**	0,01	**4.880**	**104,7**	**7,7**	**102,2**	**13,4**	**7,2**	**1.479**	**39.358**	**6.803**	**32.555**	0,12	**59.012**	**26.6**	**4,6**	**39,9**	**5,8**	**8,1**
8. Купянскій.	кр. надѣльн.		55.215	1.982.218	463.806	1.518.412		2.252.772	35.9	8,4	40,8	4.3	8,6	—	—	—	—		—	—	—	—	—	—	1.869	18.877	8.971	9.906		51.584	10,1	4,8	27,6	2,1	7,1
	владѣльч.		7.646	396.827	61.933	334.894		348.658	51,9	8,1	45,6	6,4	8,9		5	523	39	484		511	104,6	7,8	102,3	13,2	7,4	395	7.742	1.777	5.965		10.310	19,6	4,5	26,1	4,4	7.0
	въ уѣздѣ		**62.861**	**2.379.045**	**525.739**	**1,853.306**	7,90	**2.601.430**	**37,8**	**8,4**	**41,4**	**4.5**	**8.6**		**5**	**523**	**39**	**484**	0,00	**511**	**104.6**	**7,8**	**102.3**	**13,2**	**7,4**	**2.264**	**26.619**	**10.748**	**15.871**	0,07	**61.894**	**11.8**	**4.7**	**27,3**	**2,5**	**7.1**
9. Лебединскій.	кр. надѣльн.		11.262	779.330	113.746	665.584		825.505	69,2	10,1	73,3	6,9	7.7	—	—	—	—		—	—	—	—	—	—	6.190	280.407	52.615	227.792		391,827	45,3	8,5	63,3	5.3	6,8
	владѣльч.		3.433	302.104	33.643	268.461		323.045	88,0	9,8	94,1	9,0	7.8	—	—	—	—		—	—	—	—	—	—	1.202	55.532	9.496	46.036		77.649	46.2	7.9	64,6	5.8	7.0
	въ уѣздѣ		**14.695**	**1.081.434**	**147.389**	**934.045**	5,80	**1.148.550**	**73,5**	**10,0**	**78,2**	**7.3**	**7.7**	—	—	—	—		—	—	—	—	—	—	**7.392**	**335.939**	**62.111**	**273.828**	1,70	**469.476**	**45.4**	**8,4**	**63.5**	**5.4**	**7.0**
10. Старобѣльскій.	кр. надѣльн.		77.492	3.153.924	480.450	2.673.474		3.355.404	40,7	6,2	43,3	6,6	7.9	—	—	—	—		—	—	—	—	—	—	53	1.791	244	1.547		3.737	33,8	4,6	70,5	7,3	7,0
	владѣльч.		7.459	451.270	51.467	399.803		399.057	60,5	6,9	53,5	8,8	7.1		2	210	16	194		205	104,8	7.9	102,5	13,0	7,3	66	1.162	277	885		1.756	17,6	4,2	26,6	4,2	6,5
	въ уѣздѣ		**84.951**	**3.605.194**	**531.917**	**3.073.277**	8.53	**3.754.461**	**42,4**	**6,3**	**44,2**	**6,8**	**7.8**		**2**	**210**	**16**	**194**	0,00	**205**	**104.8**	**7.9**	**102.5**	**13,0**	**7,3**	**119**	**2.953**	**521**	**2.432**	0,01	**5.493**	**24.8**	**4,4**	**46.2**	**5,7**	**6.8**
11. Сумскій.	кр. надѣльн.		7.484	547.080	75.588	471.492		623.417	73,1	10,6	83,3	7,2	8,0	—	—	—	—		—	—	—	—	—	—	5.371	257.271	42.968	214.303		372.747	47,9	8,0	69,4	6,0	7,0
	владѣльч.		1.772	134.495	17.011	117.484		132.723	75,9	9,6	74.9	7,9	8,0		51	5.345	398	4.947		5.112	104,7	7,8	102,4	13,4	7,2	4.088	191.727	31.478	160.249		225.249	46,9	7,7	55,1	6,1	7,2
	въ уѣздѣ		**9.256**	**681.575**	**92.599**	**588.976**	3,07	**756.140**	**73.6**	**10,0**	**81,7**	**7.4**	**8.0**		**51**	**5.345**	**398**	**4.947**	0,03	**5.112**	**104,7**	**7.8**	**102.4**	**13,4**	**7,2**	**9.459**	**448.998**	**74.446**	**374.552**	1,95	**597.996**	**47.5**	**7,9**	**63.2**	**6.0**	**7,1**
	Въ губерніи		**393.078**	**19.919.507**	**3.178.642**	**16.740.865**	**7.64**	**21.837.107**	**50,7**	**8,1**	**55,6**	**6,3**	**8.0**		**107**	**11.277**	**822**	**10.455**	**0,00**	**10.946**	**105,4**	**7.7**	**97,7**	**13,7**	**7,2**	**53.480**	**1.773.579**	**365.826**	**1.407,753**	**0,64**	**2.821.822**	**33,2**	**6,8**	**52,8**	**4,8**	**7,0**
	кр. надѣльн.		313.884	14.918.312	2.562.653	12.355.659		16.875.657	47,5	8,2	53,8	5,8	8,1	—	—	—	—		—	—	—	—	—	—	41.934	1.348.077	289.117	1.058.960		2.237.230	32,1	6,9	53,4	4.7	7,0
	владѣльч.		79.194	5.001.195	615.989	4.385.206		4.961.450	63,1	7,8	62.6	8,1	7,9		107	11.277	822	10.455		10.946	105,4	7.7	97,7	13,7	7,2	11.546	425.502	76.709	348.793		584.592	36,9	6,6	50,6	5,5	7,2
ЧЕРНОМОРСКАЯ.																								
1. Новороссійск.	кр. надѣльн.		75	2.333	630	1.703		4.148	31,1	8,4	55,2	3,7	8,3	—	—	—	—		—	—	—	—	—	—	1	40	7	33		32	40,0	7,0	32,0	5,7	7,0
	владѣльч.		50	3.120	420	2.700		3.635	62,4	8,4	72,7	7,4	8,4	—	—	—	—		—	—	—	—	—	—	1	30	6	24		24	30,0	6,0	24,0	5,0	7,0
	въ уѣздѣ		**125**	**5.453**	**1.050**	**4.403**	0,26	**7.783**	**43,6**	**8,4**	**62,3**	**5,2**	**8.4**	—	—	—	—		—	—	—	—	—	—	**2**	**70**	**13**	**57**	0,00	**56**	**35.0**	**6,5**	**28.0**	**5.4**	**7.0**
2. Сочинскій.	кр. надѣльн.		26	1.716	208	1.508		4.072	66,0	8,0	156,6	8,3	7,5	—	—	—	—		—	—	—	—	—	—	1	35	7	28		28	35,0	6,5	28,0	5,0	7,0
	владѣльч.		7	462	56	406		735	66,0	8,0	105,0	8,3	7,5	—	—	—	—		—	—	—	—	—	—	—	—	—	—		—	—	—	—	—	—
	въ уѣздѣ		**33**	**2.178**	**264**	**1.914**	0,15	**4.807**	**66,0**	**8,0**	**145,7**	**8.3**	**7,5**	—	—	—	—		—	—	—	—	—	—	**1**	**35**	**7**	**28**	0,00	**28**	**35,0**	**6,5**	**28.0**	**5.4**	**7.0**
3. Туажинскій.	кр. надѣльн.		18	1.060	175	885		1.096	58,9	9,7	60,9	6,1	8,0	—	—	—	—		—	—	—	—	—	—	1	35	7	28		28	35,0	6,5	28,0	5,0	7,0
	владѣльч.		6	326	50	276		245	54,4	8,3	40,8	6,5	8,0	—	—	—	—		—	—	—	—	—	—	—	—	—	—		—	—	—	—	—	—
	въ уѣздѣ		**24**	**1.386**	**225**	**1.161**	0,14	**1.341**	**57,8**	**9,4**	**55,9**	**6,2**	**8.0**	—	—	—	—		—	—	—	—	—	—	**1**	**35**	**7**	**28**	0,00	**28**	**35.0**	**6,5**	**28.0**	**5,4**	**7,0**
	Въ губерніи		**182**	**9.017**	**1.539**	**7.478**	**0,20**	**13.931**	**49,5**	**8.5**	**76,6**	**5,9**	**8.0**	—	—	—	—		—	—	—	—	—	—	**4**	**140**	**27**	**113**	**0,00**	**112**	**35.0**	**6.8**	**28.0**	**5,2**	**7,0**
	кр. надѣльн.		119	5.109	1.013	4.096		9.316	42,9	8,5	78,3	5,0	7,9	—	—	—	—		—	—	—	—	—	—	3	110	21	89		88	36,7	7,0	29,3	5,2	7,0
	владѣльч.		63	3.908	526	3.382		4.615	62,0	8,3	73,3	7,4	8,2	—	—	—	—		—	—	—	—	—	—	1	30	6	24		24	30,0	6,0	24,0	5,0	4,0

УѢЗДЫ. DISTRICTS.	Гречиха. Sarrasin.										
	Посѣвная площадь 1898 г. въ десят. L'aire cultivée en 1898 en dessiatines.	Собрано. Récolte.	Посѣяно. Ensemencement.	Остат. за посѣв. Produit net. Весь. Absolu.	Остат. за посѣв. Produit net. На 1 душу насел. об. п. Par habitant.	Собрано соломы. Récolte de la paille.	На казен. десят. Par dessiatine. Собрано. Récolte.	На казен. десят. Par dessiatine. Посѣяно. Ensemencement.	На казен. десят. Par dessiatine. Соломы. Paille.	Урожай самъ. Rendement à.	Вѣсъ четв. Poids d'une tchetverte en pouds.
		Пудовъ. Pouds.									Пуд.	
1	1	2	3	4	5	6	7	8	9	10	11	
ХАРЬКОВСКАЯ.												
1. Харьковскій.	2.969	108.072	19.892	88.180		164.779	36,4	6,7	55,5	5.4	7,3	
2. Ахтырскій.	323	10.013	1.777	8.236		13.211	31,0	5,5	40,9	5,6	6.8	
3. Боголуховскій.	5.572	148.215	40.664	107.551		303.117	26,6	7,3	54,4	3,6	6,5	
4. Валковскій.	765	23.639	4.973	18.666		40.239	30,9	6,5	52,6	4,8	6,9	
5. Волчанскій.	6.337	171.854	45.637	126.217	0,90	343.356	27,1	7,2	54,2	3,8	6.6	
6. Зміевскій.	6.337	192.645	45.626	147.019		392.260	30,4	7,2	61'9	4,2	6,9	
7. Изюмскій.	1.023	34.373	7.468	26.905		65.984	33,6	7,3	64,5	4,6	6,9	
8. Купянскій.	**7.360**	**227.018**	**53.094**	**173.924**	1,20	**458.244**	**30.8**	**7'2**	**62.3**	**4,3**	**6,9**	
9. Лебединскій.	3.179	115.080	19.392	95.688		195.191	36,2	6,1	61,4	5,9	7,4	
10. Старобѣльскій.	496	22.667	2.877	19.790		29.413	45,7	5,8	59,3	7,9	7,4	
11. Сумскій.	**3.675**	**137.747**	**22.269**	**115.478**	0,82	**224.604**	**37,5**	**6,1**	**61,1**	**6,2**	**7,4**	
	6.239	107.494	35.630	71.864		190.228	17,8	5,9	31,5	3,0	7,2	
	1.077	22.731	6.768	15.963		45.972	17,8	5,3	36,0	3,4	6,9	
	7.316	**130.225**	**42.398**	**87.827**	0,55	**236.200**	**17.8**	**5.8**	**32.3**	**3,1**	**7,1**	
	3.853	107.884	20.806	87.078		157.202	28,0	5,4	40,8	5,2	7,5	
	934	26.899	5.324	21.575		30.355	28,8	5,7	32,5	5,1	7,1	
	4.787	**134.783**	**26.130**	**108.653**	0,49	**187.557**	**28.2**	**5.5**	**39.2**	**5,2**	**7,4**	
	502	10.341	2.309	8.032		14.558	20,6	4,6	29,0	4,5	8.0	
	977	29.017	4.494	24.523		44.454	29,7	4,6	45,5	6,5	8,2	
	1.479	**39.358**	**6.803**	**32.555**	0,12	**59.012**	**26.6**	**4,6**	**39,9**	**5,8**	**8,1**	
	1.869	18.877	8.971	9.906		51.584	10,1	4,8	27,6	2,1	7,1	
	395	7.742	1.777	5.965		10.310	19,6	4,5	26,1	4,4	7.0	
	2.264	**26.619**	**10.748**	**15.871**	0,07	**61.894**	**11.8**	**4.7**	**27,3**	**2,5**	**7.1**	
	6.190	280.407	52.615	227.792		391,827	45,3	8,5	63,3	5.3	6,8	
	1.202	55.532	9.496	46.036		77.649	46.2	7.9	64,6	5.8	7.0	
	7.392	**335.939**	**62.111**	**273.828**	1,70	**469.476**	**45.4**	**8,4**	**63.5**	**5.4**	**7.0**	
	53	1.791	244	1.547		3.737	33,8	4,6	70,5	7,3	7,0	
	66	1.162	277	885		1.756	17,6	4,2	26,6	4,2	6,5	
	119	**2.953**	**521**	**2.432**	0,01	**5.493**	**24.8**	**4,4**	**46.2**	**5,7**	**6.8**	
	5.371	257.271	42.968	214.303		372.747	47,9	8,0	69,4	6,0	7,0	
	4.088	191.727	31.478	160.249		225.249	46,9	7,7	55,1	6,1	7,2	
	9.459	**448.998**	**74.446**	**374.552**	1,95	**597.996**	**47.5**	**7,9**	**63.2**	**6.0**	**7,1**	
	53.480	**1.773.579**	**365.826**	**1.407,753**	**0,64**	**2.821.822**	**33,2**	**6,8**	**52,8**	**4,8**	**7,0**	
	41.934	1.348.077	289.117	1.058.960		2.237.230	32,1	6,9	53,4	4.7	7,0	
	11.546	425.502	76.709	348.793		584.592	36,9	6,6	50,6	5,5	7,2	
ЧЕРНОМОРСКАЯ.												
1. Новороссійск.	1	40	7	33		32	40,0	7,0	32,0	5,7	7,0	
	1	30	6	24		24	30,0	6,0	24,0	5,0	7,0	
	2	**70**	**13**	**57**	0,00	**56**	**35.0**	**6,5**	**28.0**	**5.4**	**7.0**	
2. Сочинскій.	1	35	7	28		28	35,0	6,5	28,0	5,0	7,0	
	—	—	—	—		—	—	—	—	—	—	
	1	**35**	**7**	**28**	0,00	**28**	**35,0**	**6,5**	**28.0**	**5.4**	**7.0**	
3. Туажинскій.	1	35	7	28		28	35,0	6,5	28,0	5,0	7,0	
	—	—	—	—		—	—	—	—	—	—	
	1	**35**	**7**	**28**	0,00	**28**	**35.0**	**6,5**	**28.0**	**5,4**	**7,0**	
	4	**140**	**27**	**113**	**0,00**	**112**	**35.0**	**6.8**	**28.0**	**5,2**	**7,0**	
	3	110	21	89		88	36,7	7,0	29,3	5,2	7,0	
	1	30	6	24		24	30,0	6,0	24,0	5,0	4,0	

УѢЗДЫ. DISTRICTS.	Просо. Millet.											Кукуруза.		
	Посѣвная площадь 1898 г. въ десят. L'aire cultivée en 1898 en dessiatines.	Собрано. Récolte.	Посѣяно. Ensemencement.	Ост. за посѣвъ. Produit net. Весъ. Absolu.	Ост. за посѣвъ. Produit net. На 1 душу насел. об. п. Par habitant.	Собрано соломы. Récolte de la paille.	На казенную десятину. Par dessiatine. Собрано. Récolte.	На казенную десятину. Par dessiatine. Посѣяно. Ensemencement.	На казенную десятину. Par dessiatine. Соломы. Paille.	Урожай самъ. Rendement à.	Вѣсъ четв. Poids d'une chetverte en pouds.	Посѣвная площадь 1898 г. въ десят. L'aire cultivée en 1898 en dessiatines.	Собрано. Récolte.	Посѣяно. Ensemencement.
		Пудовъ. Pouds.									Пуд.		Пудовъ. Pouds.	
1	2	3	4	5	6	7	8	9	10	11	12	1	2	3
ХАРЬКОВСКАЯ.														
1. Харьковскій.	кр. надѣльн.	4.586	320.103	16.510	303.593		353.581	69,8	3,6	77.1	19,4	9,5	—	—	—
	владѣльч.	1.347	91.461	3.502	87.959		109.511	67,9	2,6	81,3	26,1	9,6	220	23.474	440
	въ уѣздѣ	**5.933**	**411.564**	**20.012**	**391.552**	2,27	**463.092**	**69,4**	**3,4**	**78,1**	**20,5**	**9.5**	**220**	**23.474**	**440**
2. Ахтырскій.	кр. надѣльн.	4.657	264.983	13.505	251.478		300.376	56,9	2,9	64,5	19,6	9,6	12	451	20
	владѣльч.	1.211	92.278	3.149	89.129		91.794	76,2	2,6	75,8	29,3	9,6	354	42.480	531
	въ уѣздѣ	**5.868**	**357.261**	**16.654**	**340.607**	2,42	**392.170**	**60,9**	**2.8**	**66.8**	**21,5**	**9.6**	**366**	**42.931**	**551**
3. Богодуховскій.	кр. надѣльн.	7.272	474.134	26.906	447.228		558.490	65,2	3,7	76,8	17,6	9,5	1	37	2
	владѣльч.	2.428	197.154	7.041	190.113		174.573	81,2	2,9	71,9	28.0	9,2	275	35.750	632
	въ уѣздѣ	**9.700**	**671.288**	**33.947**	**637.341**	4,39	**733.063**	**69,2**	**3,5**	**75,6**	**19.8**	**9,4**	**276**	**35.787**	**634**
4. Валковскій.	кр. надѣльн.	2.931	240.635	10.258	230.377		261.152	82,1	3,5	89,1	23,5	9,7	4	150	6
	владѣльч.	1.110	90.576	3.663	86.913		100.677	81,6	3,3	90,7	24,7	9,6	68	5.100	224
	въ уѣздѣ	**4.041**	**331.211**	**13.921**	**317.290**	2,27	**361.829**	**82,0**	**3,4**	**89,5**	**23.8**	**9,7**	**72**	**5.250**	**230**
5. Волчанскій.	кр. надѣльн.	7.548	313.997	29.437	284.560		349.472	41,6	3,9	46,3	10.7	9,4	1	25	4
	владѣльч.	2.687	130.319	6.717	123.602		134.619	48,5	2,5	50,1	19,4	9,2	186	12.332	372
	въ уѣздѣ	**10.235**	**444.316**	**36.154**	**408.162**	2.57	**484.091**	**43,4**	**3,5**	**47.4**	**12.3**	**9.4**	**187**	**12.357**	**376**
6. Зміевскій.	кр. надѣльн.	4.597	279.957	15.630	264.327		263.868	60,9	3,4	57,4	17,9	10,3	24	898	38
	владѣльч.	1.874	133.429	5.435	127.994		113.939	71,2	2,9	60,8	24,5	9,7	208	21.868	333
	въ уѣздѣ	**6.471**	**413.386**	**21.065**	**392.321**	1,77	**377.807**	**63,9**	**3,3**	**58,4**	**19.5**	**10,1**	**232**	**22.766**	**371**
7. Изюмскій.	кр. надѣльн.	4.965	213.495	14.895	198.600		233.248	43,0	3,0	47,2	14,3	10,0	5	129	9
	владѣльч.	*4.187*	219.399	10.467	208.932		206.838	52,4	2,5	49,4	20.9	9,6	1.440	116.496	1.872
	въ уѣздѣ	**9.152**	**432.894**	**25.362**	**407.532**	1,53	**440.086**	**48,4**	**2,8**	**48.1**	**17,0**	**10.0**	**1.445**	**116.625**	**1.881**
8. Купянскій.	кр. надѣльн.	8.075	244.672	25.840	218.832		292.315	30,3	3,2	36,2	9 5	9,9	83	1.411	41
	владѣльч.	3.437	162.226	9.967	152.259		151.228	47,2	2,9	44,0	16,3	9,4	168	5.880	101
	въ уѣздѣ	**11.512**	**406.898**	**35.807**	**371.091**	1,58	**443.543**	**35,3**	**3.1**	**38,5**	**11,4**	**9,7**	**251**	**7.291**	**142**
9. Лебединскій.	кр. надѣльн.	3.727	304.496	14.163	290.333		329.094	81,7	3,8	88,3	21,5	10,0	4	149	6
	владѣльч.	1.090	94.830	3.161	91.669		100.498	87,0	2,9	92,2	30,0	9,7	60	5.100	102
	въ уѣздѣ	**4.817**	**399.326**	**17.324**	**382.002**	2,37	**429.592**	**82,9**	**3,6**	**89,2**	**23,0**	**9.9**	**64**	**5.249**	**108**
10. Старобѣльскій.	кр. надѣльн.	12.632	554.545	29.054	525.491		522.965	43,9	2,3	41,4	19,1	9,4	2	120	3
	владѣльч.	2.337	131.573	5.141	126.432		119.654	56,3	2,2	51,2	25.6	9,7	410	25.625	328
	въ уѣздѣ	**14.969**	**686.118**	**34.195**	**651.923**	1,81	**642.619**	**45,8**	**2,3**	**42,9**	**20,0**	**9,5**	**412**	**25.745**	**331**
11. Сумскій.	кр. надѣльн.	2.075	164.755	6.017	158.738		183.015	79,4	2,9	88,2	27,4	9,8	—	—	—
	владѣльч,	1.681	134.144	3.698	130.446		127.924	79,8	2,2	76,1	36,3	9,8	15	900	15
	въ уѣздѣ	**3.756**	**298.899**	**9.715**	**289.184**	1.51	**310.939**	**79.6**	**2.6**	**82.8**	**30.7**	**9.8**	**15**	**900**	**15**
	Въ губерніи	**86.454**	**4.853.161**	**264.156**	**4.589.005**	**2,01**	**5.078.831**	**56,1**	**3,0**	**58.7**	**18,4**	**9,7**	**3.540**	**298.375**	**5.079**
	кр. надѣльн.	63.065	3.375.772	202.215	3.173.557		3.647.576	53,5	3,2	51,7	16,7	9,7	136	3.370	129
	владѣльч.	23.389	1.477.389	61.941	1.415.448		1.431.255	63,2	2,6	61,2	23,9	9,6	3.404	295.005	4.950
ЧЕРНОМОРСКАЯ.															
1. Новороссійск.	кр. надѣльн.	8	179	11	168		534	22,4	1,4	66,7	16,3	10,0	218	11.314	371
	владѣльч.	11	267	11	256		184	24,3	1,0	16,7	24,3	9.5	109	5.265	196
	въ уѣздѣ	**19**	**446**	**22**	**424**	0,02	**718**	**23.5**	**1.2**	**37,8**	**20,3**	**9,7**	**327**	**16.579**	**567**
2. Сочинскій.	кр. надѣльн.	101	6.060	131	5.929		3.030	60,0	1,3	30,0	46,3	8,0	1.121	98.984	2.466
	владѣльч.	1	32	1	31		26	32,2	1,3	25,8	32,0	8,8	895	96.481	2.059
	въ уѣздѣ	**102**	**6.092**	**132**	**5.960**	0,45	**3.056**	**59,7**	**1,3**	**30,0**	**46.2**	**8.0**	**2.016**	**195.465**	**4.525**
3. Тучжинскій.	кр. надѣльн.	39	1.837	62	1.775		1.583	47,1	1,6	40,6	29,4	10,5	641	24.550	1.218
	владѣльч.	1	41	2	39		35	41,0	1,5	35,0	20,5	8,0	135	4.914	203
	въ уѣздѣ	**40**	**1.878**	**64**	**1.814**	0,23	**1.618**	**47,0**	**1.6**	**40,5**	**29,3**	**10.4**	**776**	**29.464**	**1.421**
	Въ губерніи	**161**	**8.416**	**218**	**8.198**	**0,21**	**5.392**	**52,3**	**1,4**	**33,5**	**38,6**	**8,5**	**3.119**	**241.508**	**6.513**
	кр. надѣльн.	148	8.076	204	7.872		5.147	54,6	1,4	34,8	39,6	8,5	1.980	134.848	4.055
	владѣльч.	13	340	14	326		245	26,2	1,1	18,8	24,3	9,2	1.139	106.660	2.458

Blé de mais.								Горохъ. Pois.									
Ост. за посѣвъ. Produit net. Весъ. Absolu.	Ост. за посѣвъ. Produit net. На 1 душу насел. об. п. Par habitant.	На казен. десят. Par dessiatine. Собрано соломы. Récolte de la paille.	На казен. десят. Par dessiatine. Собрано. Récolte.	На казен. десят. Par dessiatine. Посѣяно. Ensemencement.	На казен. десят. Par dessiatine. Соломы. Paille.	Урожай самъ. Rendement à.	Вѣсъ четв. Poids d'une chetverte en pouds.	Посѣвная площадь 1898 г. въ десят. L'aire cultivée en 1898 en dessiatines.	Собрано. Récolte.	Посѣяно. Ensemencement.	Остат. за посѣв. Produit net. Весъ. Absolu	Остат. за посѣв. Produit net. На 1 душу насел. об. п. Par habitant.	На каз. десят. Par dessiatine. Собрано соломы. Récolte de la paille.	На каз. десят. Par dessiatine. Собрано. Récoite.	На каз. десят. Par dessiatine. Посѣяно. Ensemencement.	На каз. десят. Par dessiatine. Соломы. Paille.	Урожай самъ. Rendement à.	Вѣсъ четв. Poids d'une chetverte en pouds.
Pouds.							Пуд.		Пудовъ. Pouds.								Пуд.
4	5	6	7	8	9	10	11	1	2	3	4	5	6	7	8	9	10	11
—		—	—	—	—	—	—	271	18.563	2.222	16.341		21.111	68,5	8,2	77,9	8,4	10,0
23.034		12.606	106,7	2,0	57,3	53.3	10,0	36	3.060	288	2.772		1.512	85,0	8,0	42.0	10.6	10,0
23.034	0,13	**12,606**	**106,7**	**2,0**	**57,3**	**53,3**	**10.0**	**307**	**21.623**	**2.510**	**19.113**	0,11	**22.623**	**70,4**	**8,2**	**73.7**	**8.6**	**10,0**
431		352	37,6	1,7	29,3	22,6	10,0	433	25.893	3.551	22.342		30.310	59,8	8,2	70,0	7,3	9,8
41.949		20.356	120,0	1,5	57,5	80,0	10,0	66	3.551	601	2.950		4.244	53,8	9,1	64,3	5.9	9,8
42.380	0,30	**20.708**	**77,9**	**1,5**	**56,6**	**77.9**	**10,0**	**499**	**29.444**	**4.152**	**25.292**	0,18	**34.554**	**59,0**	**8.3**	**69,2**	**7.1**	**9.8**
35		29	37,4	1,5	29,1	18,5	10,0	183	13.597	1.555	12.042		18.300	74,3	8,5	100.0	8,8	9,6
35.118		15.785	130,0	2,3	57.4	56,6	9.0	14	652	130	522		867	46.6	9.3	61.9	5,0	9,0
35.153	0,24	**15.814**	**129,7**	**2.3**	**57.3**	**56,4**	**9,0**	**197**	**14.249**	**1.685**	**12.564**	0,09	**19.167**	**72,3**	**8,6**	**97.3**	**8.4**	**9.5**
144		117	37,5	1,5	29,2	30,0	10,0	195	13.026	1.716	11.310		20.806	66,8	8,8	106,7	7,6	10,0
4.876		3.896	75,0	3,3	57,3	22,8	9,8	25	1.500	212	1.288		2.515	60,0	8,5	100.6	7,1	9,5
5.020	0,03	**4.013**	**72,9**	**3,2**	**55.7**	**22.8**	**9,8**	**220**	**14.526**	**1.928**	**12.598**	0,09	**23.321**	**66.0**	**8,8**	**106.0**	**7,5**	**9.9**
21		12	25,0	3,8	12,0	6,2	10,0	310	12.028	2.790	9.238		13.950	38,8	9,0	45,0	4,3	10,0
11.960		10.639	66,3	2,0	57,2	33,2	10,0	60	2.160	420	1.740		2.520	36,0	7,0	42,0	5,1	10,0
11.981	0,07	**10.651**	**66,1**	**2.0**	**57,0**	**32,9**	**10.0**	**370**	**14.188**	**3.210**	**10.978**	0,07	**16.470**	**38,3**	**8,7**	**44,5**	**4.4**	**10,0**
860		698	37,4	1,6	29,1	23,6	10,0	234	11.443	2.036	9.407		14.812	48,9	8,7	63,3	5,6	10,4
21.535		12.480	108,5	1,6	60,0	65,7	10,1	54	1.620	340	1.280		3.386	30,0	6,3	62,7	4.8	10,0
22.395	0,10	**13.178**	**98,1**	**1,6**	**56,8**	**61,4**	**10,1**	**288**	**13.063**	**2.376**	**10.687**	0,05	**18.198**	**45,2**	**8.2**	**63.0**	**5,5**	**10.4**
120		145	25,8	1,9	29,0	14,3	10,0	283	8.886	1.868	7.018		10.386	31,4	6,6	36,7	4.8	10,0
114.624		90.000	80,9	1,3	62,5	62,2	9,7	258	9.778	1.651	8.127		11.894	37,9	6,4	46,1	5,9	10,0
114.744	0,43	**90.145**	**80,7**	**1.3**	**62.4**	**62.0**	**9,7**	**541**	**18.664**	**3.519**	**15.145**	0,06	**22.280**	**34.5**	**6,5**	**41,2**	**5,3**	**10.0**
1.370		2.432	17,0	0,5	29,3	34.4	10,0	282	6.768	2.087	4.681		8.460	24,0	7,4	30,0	3,2	10,0
5.779		9.660	35,0	0,6	57,5	58,2	9,8	34	979	231	748		1.088	28,8	6,8	32,0	4.2	10,0
7.149	0,03	**12.092**	**29.0**	**0.6**	**48,2**	**51,3**	**9.8**	**316**	**7.747**	**2.318**	**5.429**	0,02	**9.548**	**24.5**	**7,3**	**30,2**	**3.3**	**10.0**
143		116	37,3	1,4	29,1	24,8	10,0	178	13.101	1.388	11.713		12.335	73,6	7,8	69,3	9.4	10,0
4.998		3.444	85,0	1,7	57.4	50,0	9,7	100	6.820	790	6.030		11.170	68,2	7.9	111,7	8,6	9,9
5.141	0,03	**3.560**	**82,0**	**1.7**	**55.6**	**48,6**	**9,7**	**278**	**19.921**	**2.178**	**17.743**	0,11	**23.505**	**71,7**	**7,8**	**84,6**	**9,2**	**10,0**
117		32	60,0	1,3	16,0	40,0	10,0	325	11.147	2.502	8.645		19.500	34,3	7,7	60,0	4,5	9,2
25.297		20.500	62,5	0,8	50,0	78,1	10,0	16	811	122	689		1.003	50,7	7,6	62,7	6,6	9,8
25.414	0,07	**20.532**	**62,5**	**0,8**	**49.8**	**78,1**	**10.0**	**341**	**11.958**	**2.624**	**9.334**	0,03	**20.503**	**35,1**	**7,7**	**60.1**	**4.6**	**9,2**
—		—	—	—	—	—	—	178	10.573	1.139	9.434		10.858	59,4	6,4	61,0	9,3	9,8
885		900	87,0	1,7	57,3	60,0	9,8	93	5.617	586	5.031		5.952	60,4	6,3	64,0	9,6	10,0
885	0,00	**900**	**87.0**	**1,7**	**57.3**	**60,0**	**9,8**	**271**	**16.190**	**1.725**	**14.465**	0,07	**16.810**	**59,7**	**6,4**	**62,1**	**9,3**	**9,9**
293.296	**0,13**	**204.199**	**84,3**	**1,4**	**57.9**	**58,7**	**9.8**	**3.628**	**181.573**	**28.225**	**153.348**	**0,07**	**226.979**	**50.0**	**7,8**	**62,6**	**6,4**	**9,9**
3.241		3.933	24,8	0,9	28,9	26,1	10,0	2.872	145.025	22.854	122.171		180.828	50,5	8,0	63,0	6,3	9,9
290.055		200.266	86,7	1,5	58,8	59,5	9,8	756	36.548	5.371	31.177		46.151	48,4	7,1	61,0	6,8	9,9
10.943		12.666	51,9	1,7	58,1	30,5	9,7	5	147	31	116		225	29,4	6,2	45,0	4,7	10,0
5.069		4.883	48,3	1,8	44,8	26,9	9,8	6	196	36	160		300	32,6	6,0	50,0	5,4	10,0
16.012	0,93	**17.549**	**50,7**	**1,7**	**53,7**	**29.2**	**9,7**	**11**	**343**	**67**	**276**	0,02	**525**	**31,2**	**6,1**	**47,7**	**5,1**	**10,0**
96.518		118.714	88,3	2,2	105,9	40,1	9,0	1	10	6	4		30	10,0	6,0	30,0	1,7	10,0
94.422		94.065	107,8	2,3	105,1	46,9	10,0	—	—	—	—		—	—	—	—	—	—
190.940	14,58	**212.779**	**97,0**	**2,2**	**105,5**	**43,2**	**9,5**	**1**	**10**	**6**	**4**	0,00	**30**	**10.0**	**6,0**	**30.0**	**1,7**	**10.0**
23.332		29.037	38,3	1,9	45,3	20,2	10,3	—	—	—	—		—	—	—	—	—	—
4.711		8.006	36,4	1,5	59,3	24,2	9,9	—	—	—	—		—	—	—	—	—	—
28.043	3,51	**37.043**	**38,0**	**1.8**	**47,7**	**20,7**	**10,2**	—	—	—	—		—	—	—	—	—	—
234.995	**6,14**	**267.371**	**77,4**	**2,1**	**85,7**	**37,1**	**9,6**	**12**	**353**	**73**	**280**	**0,01**	**555**	**29,4**	**6,1**	**46,3**	**4,8**	**10,0**
130.793		160.417	68,1	2,0	81,0	33,3	9,3	6	157	37	120		255	26,2	6,2	42,5	4,3	10,0
104.202		106.954	93,6	2,2	93.9	43,4	10,0	6	196	36	160		300	32,6	6,0	50,0	5,4	10,0

УѢЗДЫ. DISTRICTS.	Чечевица. Lentille.											Бобы. Fèves.									Картофель. Pommes de terre.								
	Посѣвная площадь 1898 г. въ десят. L'aire cultivée en 1898 en dessiatines.	Собрано. Récolte.	Посѣяно. Ensemencement.	Ост. за посѣвомъ. Produit net. Весь. Absolu.	Ост. за посѣвомъ. Produit net. На 1 душу насел. об. п. Par habitant.	Собрано соломы. Récolte de la paille.	На казен. десятину. Par dessiatine. Собрано. Récolte.	На казен. десятину. Par dessiatine. Посѣяно. Ensemencement.	На казен. десятину. Par dessiatine. Соломы. Paille.	Урожай самъ. Rendement à.	Вѣсъ четв. Poids d'une tchetverte en pouds.	Посѣвная площадь 1898 г. въ десят. L'aire cultivée en 1898 en dessiatines.	Собрано. Récolte.	Посѣяно. Ensemencement.	Ост. за посѣвомъ. Produit net. Весь. Absolu.	Ост. за посѣвомъ. Produit net. На 1 душу насел. об. п. Par habitant.	Собрано соломы. Récolte de la paille.	На казен. десятину. Par dessiatine. Собрано. Récolte.	На казен. десятину. Par dessiatine. Посѣяно. Ensemencement.	На казен. десятину. Par dessiatine. Соломы. Paille.	Урожай самъ. Rendement à.	Вѣсъ четв. Poids d'une tchetverte en pouds.	Посѣвная площадь 1898 г. въ десят. L'aire cultivée en 1898 en dessiatines.	Собрано. Récolte.	Посѣяно. Ensemencement.	Ост. за посѣвомъ. Produit net. Весь. Absolu.	Ост. за посѣвомъ. Produit net. На 1 душу насел. об. п. Par habitant.	На каз. десят. Par dessiatine. Собрано. Récolte.	На каз. десят. Par dessiatine. Посѣяно. Ensemencement.	Урожай самъ. Rendement à.	Вѣсъ четв. Poids d'une tchetverte en pouds.
		П у д о в ъ.		P o u d s.							Пуд.		П у д о в ъ.		P o u d s.						Пуд.		П у д о в ъ.		P o u d s.					Пуд.
1	2	3	4	5	6	7	8	9	10	11	12	1	2	3	4	5	6	7	8	9	10	11	1	2	3	4	5	6	7	8	9
ХАРЬКОВСКАЯ.																															
1. Харьковскій. кр. надѣльн.	99	5.366	564	4.802		5.475	54,2	5,7	55,3	9,5	9,3	5	195	44	151		300	39,1	8,8	60,0	4,4	12,0	2.738	1.301.645	249.158	1.052.487		475,4	91,0	5,2	8,8
владѣльч.	89	3.863	436	3.427		7.218	43,4	4,9	81,1	8,9	10,0	6	300	36	264		450	50,0	6,0	75,0	8,3	11,8	750	426.300	63.675	362.625		568,4	84,9	6,7	9,9
въ уѣздѣ	**188**	**9.229**	**1.000**	**8.229**	0,05	**12.693**	**49,1**	**5,3**	**67,5**	**9,2**	**9,6**	**11**	**495**	**80**	**415**	0,00	**750**	**45,0**	**7,3**	**68,2**	**6,2**	**12,0**	**3.488**	**1.727.945**	**312.833**	**1.415.112**	8,23	**495,4**	**89,7**	**5,5**	**9,0**
2. Ахтырскій. кр. надѣльн.	81	5.184	559	4.625		6.124	64,0	6,9	75,6	9,3	8,0	11	430	97	333		660	39,1	8,8	60,0	4,4	12,0	2.652	1.363.393	306.040	1.057.353		514,1	115,4	4,5	8,4
владѣльч.	2	142	12	130		95	70,9	5,8	47,4	11,8	9,9	38	1.915	243	1.672		4.038	50,4	6,4	108,9	7,9	11,8	642	410.366	69.657	340.709		639,2	108,5	5,9	9,4
въ уѣздѣ	**83**	**5.326**	**571**	**4.755**	0,03	**6.219**	**64,2**	**6,9**	**74,9**	**9,3**	**8,0**	**49**	**2.345**	**340**	**2.005**	0,01	**4.698**	**47,8**	**6,9**	**95,9**	**6,9**	**11,8**	**3.294**	**1.773.759**	**375.697**	**1.398.062**	10,00	**538,5**	**114,1**	**4,7**	**8,6**
3. Боголуховскій. кр. надѣльн.	88	5.245	669	4.576		3.916	59,6	7,6	44,5	7,8	9,6	9	352	79	273		540	39,1	8,8	60,0	4,5	12,0	2.647	1.247.796	263.906	983.890		471,4	99,7	4,7	9,1
владѣльч.	37	2.235	274	1.961		1.458	60,4	7,4	39,4	8,2	10,0	10	504	64	440		1.090	50,4	6,4	109,0	7,9	11,8	1.168	551.413	92.622	458.791		472,1	79,3	6,0	8,9
въ уѣздѣ	**125**	**7.480**	**943**	**6.537**	0,05	**5.374**	**59,8**	**7,5**	**43,0**	**7,9**	**9,7**	**19**	**856**	**143**	**713**	0,00	**1.630**	**45,1**	**7,5**	**85,8**	**6,0**	**11,9**	**3.815**	**1.799.209**	**356.528**	**1.442.681**	9,94	**471,6**	**93,5**	**5,1**	**9,0**
4. Валковскій. кр. надѣльн.	61	3.660	457	3.203		5.978	60,0	7,5	98,0	8,0	9,0	—	—	—	—		—	—	—	—	—	—	1.861	1.004.196	177.912	826.284		539,6	95,6	5,6	9,0
владѣльч.	41	1.935	279	1.656		3.690	47,2	6,8	90,0	6,9	9,5	—	—	—	—		—	—	—	—	—	—	281	143.760	22.901	120.859		511,6	81,5	6,3	8,8
въ уѣздѣ	**102**	**5.595**	**736**	**4.859**	0,03	**9.668**	**54,9**	**7,2**	**94,8**	**7,6**	**9,2**	—	—	—	—		—	—	—	—	—	—	**2.142**	**1.147.956**	**200.813**	**947.143**	6,78	**535,9**	**93,8**	**5,7**	**9,0**
5. Волчанскій. кр. надѣльн.	117	3.685	959	2.726		7.020	31,5	8,2	60,0	3,8	10,1	—	—	—	—		—	—	—	—	—	—	2.482	851.078	220.153	630.925		342,9	88,7	3,9	8,3
владѣльч.	102	3.958	755	3.203		2.040	38,8	7,4	20,0	5,2	9,5	—	—	—	—		—	—	—	—	—	—	1.491	639.788	131.208	508.580		429,1	88,0	4,9	9,8
въ уѣздѣ	**219**	**7.643**	**1.714**	**5.929**	0,04	**9.060**	**34,9**	**7,8**	**41,4**	**4,5**	**9,7**	—	—	—	—		—	—	—	—	—	—	**3.973**	**1.490.866**	**351.361**	**1.139.505**	7,19	**375,2**	**88,4**	**4,2**	**8,9**
6. Зміевскій. кр. надѣльн.	177	13.806	1.628	12.178		21.240	78,0	9,2	120,0	8,5	10,5	9	352	79	273		540	39,1	8,8	60,0	4,5	12,0	2.787	1.105.324	235.780	869.544		396,6	84,6	4,7	8,4
владѣльч.	63	2.054	315	1.739		4.278	32,6	5,0	67,9	6,5	10,5	15	891	100	791		1.633	59,4	6,7	108,9	8,9	12,0	576	208.800	48.269	160.531		362,5	83,8	4,3	9,8
въ уѣздѣ	**240**	**15.860**	**1.943**	**13.917**	0,06	**25.518**	**66,1**	**8,1**	**106,3**	**8,2**	**10,5**	**24**	**1.243**	**179**	**1.064**	0,00	**2.173**	**51,8**	**7,5**	**90,5**	**6,9**	**12,0**	**3.363**	**1.314.124**	**284.049**	**1.030.075**	4,66	**390,8**	**84,2**	**4,6**	**8,6**
7. Изюмскій. кр. надѣльн.	273	13.404	1.938	11.466		10.374	49,1	7,1	38,0	6,9	10,0	30	1.173	264	909		1.800	39,1	8,8	60,0	4,4	12,0	3.004	1.336.480	216.288	1.120.192		444,9	72,0	6,2	9,2
владѣльч.	199	8.079	1.194	6.885		4.975	40,6	6,0	25,0	6,8	10,0	14	560	84	476		1.525	40,0	6,0	108,9	6,7	11,8	677	272.492	41.635	230.857		402,5	61,5	6,5	9,8
въ уѣздѣ	**472**	**21.483**	**3.132**	**18.351**	0,07	**15.349**	**45,5**	**6,6**	**32,5**	**6,9**	**10,0**	**44**	**1.733**	**348**	**1.385**	0,01	**3.325**	**39,4**	**7,9**	**75,6**	**5,0**	**12,0**	**3.681**	**1.608.972**	**257.923**	**1.351.049**	5,07	**437,1**	**70,1**	**6,2**	**9,3**
8. Купянскій. кр. надѣльн.	180	4.644	1.350	3.294		13.608	25,8	7,5	75,6	3,4	9,6	64	1.280	640	640		3.840	20,0	10,0	60,0	2,0	12,0	6.717	2.022.489	543.405	1.479.084		301,1	80,9	3,7	9,6
владѣльч.	179	5.531	967	4.564		8.055	30,9	5,4	45,0	5,6	10,0	2	101	13	88		218	50,4	6,4	108,8	7,8	11,0	501	158.116	32.164	125.952		315,6	64,2	4,9	8,7
въ уѣздѣ	**359**	**10.175**	**2.317**	**7.858**	0,03	**21.663**	**28,3**	**6,5**	**60,3**	**4,4**	**9,8**	**66**	**1.381**	**653**	**728**	0,00	**4.058**	**20,9**	**9,9**	**61,5**	**2,1**	**11,9**	**7.218**	**2.180.605**	**575.569**	**1.605.036**	6,84	**302,1**	**79,7**	**3,8**	**9,5**
9. Лебединскій. кр. надѣльн.	40	2.400	352	2.048		3.200	60,0	8,8	80,0	6,8	10,0	3	117	26	91		180	39,1	8,8	60,0	4,5	12,0	2.598	1.508.659	284.221	1.224.438		580,7	109,4	5,3	8,7
владѣльч.	111	4.917	677	4.240		4.074	44,3	6,1	36,7	7,3	10,0	106	9.443	754	8.689		15.137	89,0	7,1	142,8	12,5	11,3	1.037	760.951	104.011	656.940		733,8	100,3	7,3	9,6
въ уѣздѣ	**151**	**7.317**	**1.029**	**6.288**	0,04	**7.274**	**48,5**	**6,8**	**48,2**	**7,1**	**10,0**	**109**	**9.560**	**780**	**8.780**	0,05	**15.317**	**87,7**	**7,2**	**140,5**	**12,3**	**11,3**	**3.635**	**2.269.610**	**388.232**	**1.881.378**	11,68	**624,4**	**106,8**	**5,8**	**9,0**
10. Старобѣльскій. кр. надѣльн.	167	10.755	1.152	9.603		14.278	64,4	6,9	85,5	9,3	9,6	62	3.608	471	3.137		3.720	58,2	7,6	60,0	7,7	12,0	7.981	2.377.540	411.820	1.965.720		297,9	51,6	5,8	8,5
владѣльч.	61	3.331	403	2.928		2.538	54,6	6,6	41,6	8,3	9,7	2	27	12	15		218	13,5	6,0	108,8	8,2	12,0	253	86.653	14.244	72.409		342,5	56,3	6,1	10,3
въ уѣздѣ	**228**	**14.086**	**1.555**	**12.531**	0,03	**16.816**	**61,8**	**6,8**	**73,8**	**9,1**	**9,6**	**64**	**3.635**	**483**	**3.152**	0,01	**3.938**	**56,8**	**7,5**	**61,5**	**7,5**	**12,0**	**8.234**	**2.464.193**	**426.064**	**2.038.129**	5,66	**299,3**	**51,7**	**5,8**	**8,6**
11. Сумскій. кр. надѣльн.	9	864	54	810		891	96,0	6,0	99,0	16,0	9,5	—	—	—	—		—	—	—	—	—	—	3.505	1.718.852	337.181	1.381.671		490,4	96,2	5,1	9,3
владѣльч.	171	6.703	994	5.709		4.702	39,2	5,8	27,5	6,7	10,0	44	2.218	282	1.936		4.796	50,4	6,4	109,0	7,9	11,8	1.964	1.186.649	195.222	991.427		604,2	99,4	6,1	9,7
въ уздѣ	**180**	**7.567**	**1.048**	**6.519**	0,03	**5.593**	**42,0**	**5,8**	**31,1**	**7,3**	**9,9**	**44**	**2.218**	**282**	**1.936**	0,01	**4.796**	**50,4**	**6,4**	**109,0**	**7,9**	**11,8**	**5.469**	**2.905.501**	**532.403**	**2.373.098**	12,38	**531,3**	**97,3**	**5,5**	**9,4**
Въ губерніи	**2.347**	**111.761**	**15.988**	**95.773**	**0,04**	**135.227**	**47,6**	**6,8**	**57,6**	**7,0**	**9,8**	**430**	**23.466**	**3.288**	**20.778**	**0,01**	**40.685**	**54,6**	**7,6**	**94,7**	**7,1**	**11,7**	**48.312**	**20.682.740**	**4.061.472**	**16.621.268**	**7,59**	**428,1**	**84,1**	**5,1**	**9,0**
кр. надѣльн.	1.292	69.013	9.682	59.331		92.104	53,4	7,5	71,3	7,1	9,7	193	7.507	1.700	5.807		11.580	38,8	8,5	60,0	4,4	12,0	38.972	15.837.452	3.245.864	12.591.588		406,4	48,2	4,9	8,9
владѣльч.	1.055	42.748	6.306	36.442		43.123	40,5	6,0	40,9	6,8	9,9	237	15.959	1.588	14.371		29.105	67,3	6,7	122,8	10,6	11,5	9.340	4.845.288	815.608	4.029.680		518,8	87,3	5,9	9,5
ЧЕРНОМОРСКАЯ.																															
1. Новороссійск. кр. надѣльн.	—	—	—	—		—	—	—	—	—	—	1	60	6	54		30	60,2	6,0	30,0	10,0	10,0	94	13.968	4.239	9.729		148,6	45,1	3,3	8,0
владѣльч.	1	31	7	24		80	31,0	7,0	80,0	4,4	10,0	—	—	—	—		—	—	—	—	—	—	70	18.319	3.493	14.826		261,7	49,9	5,2	8,4
въ уѣздѣ	**1**	**31**	**7**	**24**	0,00	**80**	**31,0**	**7,0**	**80,0**	**4,4**	**10,0**	**1**	**60**	**6**	**54**	0,00	**30**	**60,2**	**6,0**	**30,0**	**10,0**	**10,0**	**164**	**32.287**	**7.732**	**24.555**	1,43	**196,9**	**47,1**	**4,2**	**8,2**
2. Сочинскій. кр. надѣльн.	—	—	—	—		—	—	—	—	—	—	36	3.038	212	2.826		720	84,4	5,9	20,0	14,3	10,0	106	44.350	7.674	36.676		418,4	72,4	5,8	9,5
владѣльч.	—	—	—	—		—	—	—	—	—	—	—	—	—	—		—	—	—	—	—	—	285	119.615	20.577	99.038		419,7	72,2	5,8	9,5
въ уѣздѣ	—	—	—	—	—	—	—	—	—	—	—	**36**	**3.038**	**212**	**2.826**	0,22	**720**	**84,4**	**5,9**	**20,0**	**14,3**	**10,0**	**391**	**163.965**	**28.251**	**135.714**	10,36	**419,3**	**72,3**	**5,8**	**9,5**
3. Туажинскій. кр. надѣльн.	—	—	—	—		—	—	—	—	—	—	8	288	48	240		320	36,0	6,0	40,0	6,0	10,0	136	29.118	6.079	23.039		214,1	44,7	4,8	9,0
владѣльч.	—	—	—	—		—	—	—	—	—	—	—	—	—	—		—	—	—	—	—	—	15	3.092	674	2.418		206,1	44,9	4,6	9,0
въ уѣздѣ	—	—	—	—	—	—	—	—	—	—	—	**8**	**288**	**48**	**240**	0,03	**320**	**36,0**	**6,0**	**40,0**	**6,0**	**10,0**	**151**	**32.210**	**6.753**	**25.457**	3,18	**213,3**	**44,7**	**4,8**	**9,0**
Въ губерніи	**1**	**31**	**7**	**24**	**0,00**	**80**	**31,0**	**7,0**	**80,0**	**4,4**	**10,0**	**45**	**3.386**	**268**	**3.120**	**0,08**	**1.070**	**75,2**	**5,9**	**23,8**	**12,7**	**10,0**	**706**	**228.462**	**42.736**	**185.726**	**4,85**	**323,6**	**60,5**	**5,3**	**9,2**
кр. надѣльн.	—	—	—	—		—	—	—	—	—	—	45	3.386	268	3.120		1.070	75,2	5,9	23,8	12,7	10,0	336	87.436	17.992	69.444		260,2	53,5	4,9	9,1
владѣльч.	1	31	7	24		80	31,0	7,0	80,0	4,4	10,0	—	—	—	—		—	—	—	—	—	—	370	141.026	24.744	116.282		381,2	66,9	5,7	9,3

УѢЗДЫ. DISTRICTS.	Лен. Lin.										Конопля. Chanvre.									
	Посѣвная площадь 1898 г. въ десят. L'aire cultivée en 1898 en dessiatines.	Собрано. Récolte.	Посѣяно. Ensemencement.	Остатокъ за посѣвъ. Produit net.	Собрано волокна. Quantité de filamentes.	На казен. десятину. Par dessiatine. Собрано. Récolte.	На казен. десятину. Par dessiatine. Посѣяно. Ensemencement.	На казен. десятину. Par dessiatine. Волокна. Filaments.	Урожай самъ. Rendement à.	Вѣсъ четв. Poids d'une tchetverte en pouds.	Посѣвная площадь 1898 г. въ десят. L'aire cultivée en 1898 г. en dessiatines.	Собрано. Récolte.	Посѣяно. Ensemencement.	Остатокъ. Produit net.	Собрано волокна. Quantité de filaments.	На казен. десятину. Par dessiatine. Собрано. Récolte.	На казен. десятину. Par dessiatine. Посѣяно. Ensemencement.	На казен. десятину. Par dessiatine. Волокна. Filaments.	Урожай самъ. Rendement à.	Вѣсъ четв. Poids d'une tchetverte en pouds.
	Пудовъ. Poud s.									Пудовъ.	Пудовъ. Poud s.									Пудовъ.
1	2	3	4	5	6	7	8	9	10	11	1	2	3	4	5	6	7	8	9	10
ХАРЬКОВСКАЯ.																				
1. Харьковскій. кр. надѣльн.	76	2.812	403	2.409	3.040	37,0	5,3	40,0	7,0	10,0	911	29.334	8.928	20.406	44.275	32,2	9.8	48,6	3.3	6,3
владѣльч.	430	19.167	1.892	17.275	15.781	46,9	4,4	36,7	10,7	9.8	153	5.722	1.530	4.192	3.794	37.4	10,0	24,8	3.7	7,0
въ уѣздѣ	**506**	**21.979**	**2.295**	**19.684**	**18.821**	**43,4**	**4.5**	**37.2**	**9.6**	**9.8**	**1.064**	**35.056**	**10.458**	**24.598**	**48.069**	**32.9**	**9.8**	**45,2**	**3,4**	**6.3**
2. Ахтырскій. кр. надѣльн.	127	6.198	952	5.246	3.810	48.8	7.5	30,0	6,5	8,0	1.082	19.801	10.279	9.522	34.732	18,3	9.5	32.1	1,9	6,0
владѣльч.	107	5.468	685	4.783	4.515	57,1	6,4	42,2	8,0	10.0	51	1.877	484	1.393	1.362	36,8	9.5	26.7	3.9	8.0
въ уѣздѣ	**234**	**11.666**	**1.637**	**10.029**	**8.325**	**49,9**	**7,0**	**35.6**	**7.1**	**8.8**	**1.133**	**21.678**	**10.763**	**10.915**	**36.094**	**19,1**	**9.5**	**31.9**	**2.0**	**6.1**
3. Богодуховскій. кр. надѣльн.	135	5.466	796	5.670	3.672	47.9	5,9	27,2	8,1	9.6	1.911	55.610	27.136	28.474	53.508	29,1	14,2	28,0	2,0	6,1
владѣльч.	548	18.029	1.808	16.221	22.084	32,9	3,3	40,3	10,0	9.2	122	4.469	1.379	3.090	2.794	36.6	11,3	22.9	3,2	6,2
въ уѣздѣ	**683**	**24.495**	**2.604**	**21.891**	**25.756**	**35.9**	**3.8**	**37.7**	**9.4**	**9.3**	**2.033**	**60.079**	**28.515**	**31.564**	**56.302**	**29.6**	**14.0**	**27.7**	**2.1**	**6,1**
4. Валковскій. кр. надѣльн.	252	10.810	1.436	9.374	8.144	42,9	5,7	32,2	7,5	9.3	1.126	18.579	9.909	8.670	24.649	16,5	8.8	21,9	1.9	6.8
владѣльч.	508	24.892	1.473	23.419	15.850	49,0	2,9	31,2	16,9	9.3	111	2.753	955	1.798	5.661	24.8	8.6	51.0	2.9	7.5
въ уѣздѣ	**760**	**35.702**	**2.909**	**32.793**	**23.994**	**47,0**	**3.8**	**31,6**	**12.3**	**9.3**	**1.237**	**21.332**	**10.864**	**10.468**	**30.310**	**17,2**	**8.8**	**24.5**	**2,0**	**6.9**
5. Волчанскій. кр. надѣльн.	44	898	260	638	977	20,4	5,9	22,2	3,5	9.5	1.537	55.178	17.214	37.964	55.486	35.9	11,2	36,1	3,2	6,8
владѣльч.	3.154	112.282	8.831	103.451	110.705	35,6	2,8	35,1	12,7	9.6	253	8.147	2.226	5.921	3.795	32,2	8.8	15.0	3.7	7,0
въ уѣздѣ	**3.198**	**113.180**	**9.091**	**104.089**	**111.682**	**35,4**	**2.8**	**34,9**	**12.4**	**9.6**	**1.790**	**63.325**	**19.440**	**43.885**	**59.281**	**35.4**	**10.9**	**33.1**	**3.3**	**6.8**
6. Зміевскій. кр. надѣльн.	283	11.773	1.472	10.301	7.471	41,6	5,2	26,4	8,0	9.5	1.363	33.666	15.266	18.400	40.072	24,7	11,2	29.4	2,2	6,8
владѣльч.	1.715	70.658	5.316	65.342	44.418	41,2	3,1	25,9	13,3	9.3	271	5.718	2.276	3.442	10.840	21,1	8.4	40.0	2,5	6.5
въ уѣздѣ	**1.998**	**82.431**	**6.788**	**75.643**	**51.889**	**41.2**	**3,4**	**26,0**	**12,1**	**9.6**	**1.634**	**39.384**	**17.542**	**21.842**	**50.912**	**24.1**	**10.7**	**31.2**	**2.2**	**6.8**
7. Изюмскій. кр. надѣльн.	2.729	99.336	9.279	90.057	59.492	36,4	3.4	21,8	10,7	9.8	1.879	63.698	19.542	44.156	55.055	33,9	10.4	29.3	3.3	7,0
владѣльч.	6.360	251.220	15.900	235.320	159.000	39,5	2,5	25,0	15,8	9.4	374	11.033	3.104	7.929	5.273	29,5	8,3	14.1	3,6	7,6
въ уѣздѣ	**9.089**	**350.556**	**25.179**	**325.377**	**218.492**	**38.6**	**2.8**	**24.0**	**13,9**	**9.5**	**2.253**	**74.731**	**22.646**	**52.085**	**60.328**	**33.2**	**10,1**	**26.3**	**3.3**	**7,1**
8. Купянскій. кр. надѣльн.	849	24.027	3.905	20.122	21.395	28,3	4,6	25,2	6,2	9.8	2.128	56.818	29.366	27.452	49.582	26,7	13,8	23,3	1,9	7,5
владѣльч.	3.682	104.201	11.782	92.419	99.046	28,3	3,2	26,9	8,8	9.7	176	4.734	1.918	2.816	2.270	26.9	10.9	12.9	2,5	7,8
въ уѣздѣ	**4.531**	**128.228**	**15.687**	**112.541**	**120.441**	**28.3**	**3,5**	**26.6**	**8.2**	**9.7**	**2.304**	**61.552**	**31.284**	**30.268**	**51.852**	**26,7**	**13.6**	**22.1**	**2.0**	**7,5**
9. Лебединскій. кр. надѣльн.	1 4	7.934	1.061	6.873	2.297	45.6	6,1	13,2	7,5	10.0	2.075	72.417	30.087	42.330	81.755	34.9	14,5	39.4	2,4	6,0
владѣльч.	294	18.316	1.147	17.169	10.349	62,3	3,9	35,2	16,0	9.5	126	3.730	1.663	2.067	2.898	29.6	13.2	23.0	2,2	6,8
въ уѣздѣ	**468**	**26.250**	**2.208**	**24.042**	**12.646**	**56.1**	**4,7**	**27.0**	**11,9**	**9.6**	**2.201**	**76.147**	**31.750**	**44.397**	**84.653**	**34.6**	**14.4**	**38.5**	**2,4**	**6.0**
10. Старобѣльскій. кр. надѣльн.	4.193	108.599	16.353	92.246	74.635	25,9	3,9	17,8	6,7	9.6	2.425	59.655	23.522	36.133	60.625	24.6	9.7	25.0	2,5	7,0
владѣльч.	1.497	50.898	3.892	47.006	31.437	34.0	2,6	21,0	13,1	9.7	126	3.541	1.121	2.420	4.095	28.1	8.9	32,5	3,2	7.1
въ уѣздѣ	**5.690**	**159.497**	**20.245**	**139.252**	**106.072**	**28.0**	**3.6**	**18.6**	**7,9**	**9.6**	**2.551**	**63.196**	**24.643**	**38.553**	**64.720**	**24.8**	**9,7**	**25.4**	**2,6**	**7.0**
11. Сумскій. кр. надѣльн.	79	3.397	474	2.923	956	43,0	6,0	12,1	7,2	9.0	1.600	49.920	18.720	31.200	50.720	31,2	11,7	31.7	2,7	6.7
владѣльч.	651	17.186	1.823	15.363	14.322	26,4	2,8	22,0	9,4	9.2	466	17.195	5.079	12.116	4.660	36.9	10,9	10,0	3,4	7,0
въ уздѣ	**730**	**20.583**	**2.297**	**18.286**	**15.278**	**28,2**	**3,1**	**20.9**	**9.0**	**9.2**	**2.066**	**67.115**	**23.799**	**43.316**	**55.380**	**32.5**	**11.5**	**26.8**	**2,8**	**6.8**
Въ губерніи	**27.887**	**974.567**	**90.940**	**883.627**	**713.396**	**34.9**	**3,3**	**25,6**	**10,7**	**9.5**	**20.266**	**583.595**	**231.704**	**351.891**	**597.901**	**28.8**	**11,4**	**29,5**	**2,5**	**6.7**
кр. надѣльн.	8.941	282.250	36.391	245.859	185.889	31,6	4,1	20,8	7,8	9.7	18.037	514.676	209.969	304.707	550.459	28,5	11,6	30,5	2,5	6,6
владѣльч.	18.946	692.317	54.549	637.768	527.507	36,5	2,9	27,8	12,7	9.6	2.229	68.919	21.735	47.184	47.442	30.9	9.8	21,3	3,2	7,1
ЧЕРНОМОРСКАЯ.																				
1. Новороссійск. кр. надѣльн.	4	88	18	70	88	22,0	4,4	22,0	4,9	9.3	6	120	54	66	180	20.0	9,0	30.0	2,2	8,0
владѣльч.	2	60	8	52	—	30.0	4,0	—	7,5	9.3	5	122	37	85	117	24,3	7,3	23,3	3,3	7,3
въ уѣздѣ	**6**	**148**	**26**	**122**	**88**	**24,7**	**4,3**	**22,0**	**5,7**	**9,5**	**11**	**242**	**91**	**151**	**297**	**22.0**	**8.3**	**27.0**	**2.7**	**7.6**
2. Сочинскій. кр. надѣльн.	7	273	43	230	—	39,0	6,1	—	6,4	9.4	29	287	209	78	380	9,9	7,2	13,1	1,4	7,0
владѣльч.	—	—	—	—	—	—	—	—	—	—	9	156	54	102	255	17,3	6,0	28,3	2,9	7,0
въ уѣздѣ	**7**	**273**	**43**	**230**	—	**39,0**	**6,1**	—	**6,4**	**9.4**	**38**	**443**	**263**	**180**	**635**	**11,7**	**6,9**	**16,7**	**1.7**	**7,0**
3. Туапсинскій. кр. надѣльн.	2	133	6	127	—	66,7	3,0	—	22,2	9.3	4	200	24	176	86	50.0	6,0	21,6	8,3	7,0
владѣльч.	—	—	—	—	—	—	—	—	—	—	—	—	—	—	—	—	—	—	—	—
въ уѣздѣ	**2**	**133**	**6**	**127**	—	**66,7**	**3,0**	—	**22,2**	**9.3**	**4**	**200**	**24**	**176**	**86**	**50.0**	**6.0**	**21.6**	**8,3**	**7,0**
Въ губерніи.	**15**	**554**	**75**	**479**	**88**	**36,9**	**5,0**	**22,0**	**7,4**	**9.4**	**53**	**885**	**378**	**507**	**1.018**	**16,7**	**7.1**	**19.2**	**2,3**	**7,1**
кр. надѣльн.	13	494	67	427	88	38,0	5,2	22,0	7,4	9.3	39	607	287	320	646	15,6	7,4	16,6	2,1	7,1
владѣльч.	2	60	8	52	—	30,0	4,0	—	7,5	9.3	14	278	91	187	372	19.9	6,5	26,6	3,1	7,1

УѢЗДЫ. DISTRICTS.	Яровая рожь. Seigle de printemps.											Яровая пшеница. Froment de printemps.											Овесъ. Avoine.										
	Посѣвная площадь 1898 г. въ десят. L'aire cultivée en 1898 en dessiatines.	Собрано. Récolte.	Посѣяно. Ensemencement.	Остат. за посѣв. Produit net. Весъ. Absolu.	Остат. за посѣв. Produit net. На 1 душу насел. об. п. Par habitant.	Собрано соломы. Récolte de la paille.	На казенную десятину. Par dessiatine. Собрано. Récolte.	На казенную десятину. Par dessiatine. Посѣяно. Ensemencement.	На казенную десятину. Par dessiatine. Соломы. Paille.	Урожай самъ. Rendement à.	Вѣсъ четв. Poids d'une tchetverte en pouds.	Посѣвная площадь 1898 г. въ десят. L'aire cultivée en 1898 en dessiatines.	Собрано. Récolte.	Посѣяно. Ensemencement.	Ост. за посѣв. Produit net. Весъ. Absolu.	Ост. за посѣв. Produit net. На 1 душу насел. об. п. Par habitant.	Собрано соломы. Récolte de la paille.	На казен. десят. Par dessiatine. Собрано. Récolte.	На казен. десят. Par dessiatine. Посѣяно. Ensemencement.	На казен. десят. Par dessiatine. Соломы. Paille.	Урожай самъ. Rendement à.	Вѣсъ четв. Poids d'une tchetverte en pouds.	Посѣвная площадь 1898 г. въ десят. L'aire cultivée en 1898 en dessiatine.	Собрано. Récolte.	Посѣяно. Ensemencement.	Остат. за посѣв. Produit net. Весъ. Absolu.	Остат. за посѣв. Produit net. На 1 душу насел. об. п. Par habitant.	Собрано соломы. Récolte de la paille.	На каз. десят. Par dessiatine. Собрано. Récolte.	На каз. десят. Par dessiatine. Посѣяно. Ensemencement.	На каз. десят. Par dessiatine. Соломы. Paille.	Урожай самъ. Rendement à.	Вѣсъ четв. Poids d'une tchetverte en pouds
		Пудовъ. Poud s.									Пуд.		Пудовъ.		Poud s.							Пуд.		Пудовъ. Poud s.									Пуд.
1	2	3	4	5	6	7	8	9	10	11	12	1	2	3	4	5	6	7	8	9	10	11	1	2	3	4	5	6	7	8	9	10	11
МОГИЛЕВСКАЯ.																																	
1. Могилевскій. кр. надѣльн.	143	5.148	1.287	3.861		18.590	36,0	9,0	130,0	4,0	9,0	1.152	56.333	11.405	44.928		103.450	48,9	9,9	89,8	4,9	9,6	9.904	444.690	157.474	287.216		519.960	44,9	15,9	52,5	2,8	5,2
владѣльч.	270	19.791	2.700	17.091		14.094	73,3	10,0	52,2	7,3	10,0	490	29.155	4.900	24.255		43.953	59,5	10,0	89,7	6,0	9,5	7.048	359.448	104.310	255.138		590.622	51,0	14,8	83,8	3,4	5,5
въ уѣздѣ.	**413**	**24.939**	**3.987**	**20.952**	0,18	**32.684**	**60,4**	**9,7**	**79.1**	**6.3**	**9.8**	**1.642**	**85.488**	**16.305**	**69.183**	0,59	**147.403**	**52.1**	**9.9**	**89.8**	**5.3**	**9.6**	**16.952**	**804.138**	**261.784**	**542,354**	4,66	**1.110.582**	**46.8**	**15.4**	**65.5**	**3.0**	**5.3**
2. Быховскій. кр. надѣльн.	315	13.073	2.993	10.080		20.884	41,5	9,5	66,3	4,4	8,9	832	48.838	8.653	40.185		55.411	58,7	10,4	66,6	5,6	9.4	7.313	601.860	126.515	475.345		472.420	82,3	17,3	64,6	4,8	5,7
владѣльч.	71	3.017	660	2.357		4.579	42,5	9,3	64,5	4,6	10,0	149	7.957	1.505	6.452		8.851	53,4	10,1	59,4	5,3	9,0	4.144	220.875	62.989	157.886		278.891	53,3	15,2	67,3	3,5	6,1
въ уѣздѣ	**386**	**16.090**	**3.653**	**12.437**	0,10	**25.463**	**41.7**	**9,4**	**66.0**	**4.4**	**9.1**	**981**	**56.795**	**10.158**	**46.637**	0,38	**64.262**	**58,0**	**10,4**	**65,5**	**5.6**	**9.3**	**11.457**	**822.735**	**189.504**	**633.231**	5,22	**751.311**	**71,8**	**16.5**	**65.6**	**4.3**	**5.8**
3. Гомельскій. кр. надѣльн.	68	1.904	544	1.360		3.638	28,0	8,0	53,5	3,5	8,0	89	2.617	854	1.763		8.063	29,4	9,6	90,6	3,1	8,3	6.271	361.837	84.031	277.806		449.004	57,7	13,4	71,6	4,3	5,6
владѣльч.	80	2.880	632	2.248		3.696	36,0	7,9	46,2	4,6	8,6	21	630	189	441		1.050	30,0	9,0	50.0	3,3	8,5	2.940	165.228	32.928	132.300		202.566	56,2	11,2	68,9	5,0	5,1
въ уѣздѣ	**148**	**4.784**	**1.176**	**3.608**	0,02	**7.334**	**32.3**	**7.9**	**49.6**	**4,1**	**8,3**	**110**	**3.247**	**1.043**	**2.204**	0,01	**9.113**	**29,5**	**9,5**	**82,8**	**3,1**	**8,3**	**9.211**	**527.065**	**116.959**	**410.106**	2,10	**651.570**	**57,2**	**12,7**	**70.7**	**4.5**	**5.4**
4. Горецкій. кр. надѣльн.	61	1.952	488	1.464		2.440	32,0	8,0	40,0	4,0	8,0	1.493	91.521	17.767	73.754		137.057	61,3	11,9	91,8	5,2	9,4	15.377	931.846	264.484	667.362		931.846	60,6	17,2	60,6	3,5	5,7
владѣльч.	99	5.845	1.040	4.805		11.880	59,0	10,5	120,0	5,6	8,8	1.153	88.550	13.029	75.521		160.959	76,8	11,3	139,6	6,8	9,8	3.128	173.917	46.294	127.623		258.060	55,6	14,8	82,5	3,8	5,7
въ уѣздѣ	**160**	**7.797**	**1.528**	**6.269**	0,05	**14.320**	**48,7**	**9.6**	**89.5**	**5,1**	**8,6**	**2.646**	**180.071**	**30.796**	**149.275**	1,29	**298.016**	**68,1**	**11,6**	**112.6**	**5,9**	**9.6**	**18.505**	**1.105.763**	**310.778**	**794.985**	6,86	**1.189.906**	**59.8**	**16,8**	**64,3**	**3.6**	**5,7**
5. Климовичскій. кр. надѣльн.	289	12.225	2.861	9.364		16.741	42,3	9,9	58,1	4,3	8,3	282	11.139	2.538	8.601		30.202	39,5	9,0	107.1	4,4	8,3	8.520	397.884	140.580	257.304		481.380	46,7	16,5	56,5	2.8	5,5
владѣльч.	157	6.625	1.413	5.212		8.604	42,2	9,0	54,8	4,7	8,2	94	3.760	752	3.008		3.760	40,0	8,0	40,0	5,0	9,0	5.675	271.833	87.963	183.870		311.557	47,9	15,5	54,9	3,1	5,4
въ уѣздѣ	**446**	**18.850**	**4.274**	**14.576**	0,10	**25.345**	**42,3**	**9.6**	**56.8**	**4.4**	**8,3**	**376**	**14.899**	**3.290**	**11.609**	0,08	**33.962**	**39,6**	**8,8**	**90.3**	**4,5**	**8.5**	**14.195**	**669.717**	**228.543**	**441.174**	3,06	**792.937**	**47,2**	**16,1**	**55.9**	**2.9**	**5.5**
6. Мстиславскій. кр. надѣльн.	10	355	90	265		400	35,5	9,0	40,0	3,9	8,5	539	28.675	5.606	23.069		37.946	53,2	10,4	70,4	5,1	9,0	8.005	453.083	128.881	324.202		495.509	56,6	16,1	61,9	3,5	5,5
владѣльч.	5	220	45	175		400	54,0	9,0	80,0	6,0	9,0	223	12.510	2.208	10.302		14.941	56,1	9,9	67.0	5,7	9,4	6.082	388.640	98.528	290.112		368.569	63,9	16,2	60,6	3,9	5,5
въ уѣздѣ	**15**	**575**	**135**	**440**	0,00	**800**	**38.3**	**9.0**	**53,3**	**4,3**	**8.7**	**762**	**41.185**	**7.814**	**33.371**	0,34	**52.887**	**54,0**	**10,3**	**66,5**	**5.2**	**9.1**	**14.087**	**841.723**	**227.409**	**614.314**	6,33	**864.078**	**59,8**	**16,1**	**61,4**	**3,7**	**5.5**
7. Оршанскій. кр. надѣльн.	180	6.084	1.548	4.536		9.360	33,8	8,6	52,0	3,9	8,3	1.093	55.087	11.258	43.829		93.342	50.4	10,3	85,4	4,8	9,4	19.926	1.018.219	280.957	737.262		1.410.761	51,1	14,1	70.8	3,6	5,6
владѣльч.	112	2.610	1.008	1.602		2.790	23,3	9,0	26,7	2.6	9,0	395	18.881	3.713	15.168		30.810	47,8	9,4	78,0	5,1	9,7	11.153	597.801	160.603	437.198		855.435	53,6	14,4	76,7	3,7	5,7
въ уѣздѣ	**292**	**8.694**	**2.556**	**6.138**	0,04	**12.150**	**29.8**	**8.8**	**41.6**	**3.2**	**8.5**	**1.488**	**73.968**	**14.971**	**58.997**	0,33	**124.152**	**49,7**	**10,1**	**83,4**	**4,9**	**9.5**	**31.079**	**1.616.020**	**441.560**	**1.174.460**	6,61	**2.266.196**	**52.0**	**14,2**	**72.3**	**3,7**	**5.6**
8. Рогачевскій. кр. надѣльн.	100	3.570	960	2.610		4.340	35,7	9,6	43,4	3,7	9,0	428	24.524	4.708	19.816		30.046	57,3	11,0	70,2	5,2	9,0	10.092	496.526	125.141	371.385		703.412	49,2	12,4	69,7	4,0	5,2
владѣльч.	33	1.617	317	1.300		1.706	49,0	9,6	51,7	5,1	9,0	41	2.169	414	1.755		2.624	52,9	10,1	64,0	5,3	9,0	6.478	336.208	80.327	255.881		377.667	51,9	12,4	58,3	4,2	5,9
въ уѣздѣ	**133**	**5.187**	**1.277**	**3.910**	0,02	**6.046**	**39.0**	**9.6**	**45.5**	**4,1**	**9,0**	**469**	**26.693**	**5.122**	**21.571**	0,10	**32.670**	**57,0**	**10.9**	**69,7**	**5,2**	**9,0**	**16.570**	**832.734**	**205.468**	**627.266**	2,76	**1.081.079**	**50,3**	**12,4**	**65.2**	**4.1**	**5.5**
9. Сѣнненскій. кр. надѣльн.	325	10.433	2.665	7.768		21.222	32,1	8,2	65,3	3,9	8,2	539	22.638	5.390	17.248		43.228	42,0	10,0	80,2	4,2	8,9	12.675	539.955	152.100	387.855		702.195	42,6	12,0	55.4	3,6	5,7
владѣльч.	132	2.904	1.056	1.848		6.366	22,0	8,0	48,0	2,5	8,0	374	18.775	3.441	15.334		21.168	50,2	9,2	56,6	5,5	9,0	8.249	306.863	95.688	211.175		480.092	37,2	11,6	58,2	3,2	5,8
въ уѣздѣ	**457**	**13.337**	**3.721**	**9.616**	0,06	**27.588**	**29,2**	**7,9**	**60.4**	**3.7**	**8,2**	**913**	**41.413**	**8.831**	**32.582**	0,20	**64.396**	**45,4**	**9.7**	**70.5**	**4.7**	**8,9**	**20.924**	**846.818**	**247.788**	**599.030**	3,70	**1.182.287**	**40.5**	**11,8**	**56.5**	**3.4**	**5.7**
10. Чаусскій. кр. надѣльн.	543	17.267	4.941	12.326		33.123	31,8	9,1	61,0	3,5	8,1	1.188	69.617	12.355	57.262		120.582	58,6	10,4	101,5	5,6	9,4	8.938	489.802	132.282	357.520		623.875	54,8	14,8	69,8	3,7	5,4
владѣльч.	159	9.015	1.463	7.552		17.665	56,7	9,2	111,1	6,2	8,9	220	10.340	2.354	7.986		16.038	47,0	10,7	72,9	4,4	9,3	3.622	195.226	51.793	143.433		232.895	53,9	14,3	64,3	3,8	5,5
въ уѣздѣ	**702**	**26.282**	**6.404**	**19.878**	0,24	**50.788**	**37,4**	**9,1**	**72,3**	**4,1**	**8.4**	**1.408**	**79.957**	**14.709**	**65.248**	0,77	**136.620**	**56,8**	**10,4**	**97,0**	**5,5**	**9,4**	**12.560**	**685.028**	**184.075**	**500.953**	5,94	**856.770**	**54.5**	**14,7**	**68.2**	**3,7**	**5.4**
11. Черниковскій. кр. надѣльн.	219	7.074	1.862	5.212		11.651	32,3	8,5	53,2	3,8	8,1	741	32.085	7.114	24.971		43.645	43,3	9,6	58,9	4,5	9,2	7.111	393.949	115.909	278.040		501.325	55,4	16,3	70,5	3,3	5,3
владѣльч.	248	10.540	2.158	8.382		12.846	42,5	8,7	51,8	4,9	9,0	240	12.240	2.208	10.032		15.312	51,0	9,2	63,8	5,5	10,0	5.641	301.229	92.512	208.717		263.999	53,4	16,4	46,8	3,3	5,4
въ уѣздѣ	**467**	**17.614**	**4.020**	**13.594**	0,09	**24.497**	**37.7**	**8.6**	**52,5**	**4.4**	**8.6**	**981**	**44.325**	**9.322**	**35.003**	0,24	**58.957**	**45,2**	**9,5**	**60,1**	**4,7**	**9,4**	**12.752**	**695.178**	**208.421**	**486.757**	3,26	**765.324**	**54,5**	**16,3**	**60.0**	**3,3**	**5.3**
Въ губерніи.	**3.619**	**144.149**	**32.731**	**111.418**	**0,07**	**227.015**	**39.8**	**9,0**	**62,7**	**4,4**	**8,7**	**11.776**	**648.041**	**122.361**	**525.680**	**0,33**	**1.022.438**	**55.0**	**10.4**	**86.8**	**5,3**	**9,4**	**178.292**	**9.446.919**	**2.622.289**	**6.824.630**	**4,29**	**11.512.040**	**53.0**	**14,7**	**64.6**	**3.6**	**5.6**
кр. надѣльн.	2.253	79.085	20.239	58.846		142.389	35,1	9,0	63,2	3,9	8,4	8.376	443.074	87.648	355.426		702.972	52,9	10,5	83,9	5,1	9,3	114.132	6.129.651	1.708.354	4.421.297		7.291.687	53,7	15,0	63,9	3,6	5,5
владѣльч.	1.366	65.064	12.492	52.572		84.626	47,6	9,1	62,0	5,2	9,1	3.400	204.967	34.713	170.254		319.466	60,3	10,2	94,0	5,9	9,6	64.160	3.317.268	913.935	2.403.333		4.220.353	51,7	14,2	65,8	3,6	5,6
СЕМИПАЛАТИНСКАЯ.																																	
1. Семипалатин. кр. надѣльн.	*1.290*	58.050	7.482	50.568		33.669	45,0	5,8	26,1	7.8	7,6	*14.207*	710.350	76.718	633.632		451.783	50,0	5,4	31,8	9,3	8,2	*3.181*	218.217	25.130	193.087	2,55	122.469	68,6	7,9	38,5	8,7	5.9
владѣльч.	*2.863*	82.454	19.182	63.272		41.227	28,8	6,7	14,4	4,3	9,0	*45.052*	2.054.371	301.848	1.752.523		450.520	45,6	6,7	10,0	6,9	8,5	*11,256*	234.125	92.299	141.826		171.091	20,8	8,2	15,2	2,5	6,1
въ уѣздѣ.	***4.153***	**140.504**	**26.664**	**113.840**	0,87	**74.896**	**33.8**	**6.4**	**18.0**	**5.3**	**8.4**	***59.259***	**2.764.721**	**378.566**	**2.386.155**	1817	**902.303**	**46,7**	**6.4**	**15.2**	**7.3**	**8.4**	***14.437***	**452.342**	**17.429**	**334.913**		**293.560**	**31,3**	**8,1**	**20,3**	**3,9**	**6.0**
2. Зайсанскій. кр. надѣльн.	*156*	10.031	1.342	8.689		3.994	64,3	8,6	25,6	7,5	8,0	*8.185*	329.856	55.658	274.198		135.053	40,3	6.8	16,5	5,9	9,2	*2.626*	132.876	18.907	113.969	1,42	36.764	50.6	7,2	14,0	7.0	5.9
владѣльч.	*192*	5.760	1.415	4.345		3.840	30,0	7,5	20,0	4,0	9,0	*1.321*	46.896	8.713	38.177		20,211	35,5	6,6	15,3	5,4	9,0	*910*	18.655	6,370	12.285		13.650	20.5	7,0	15,0	2,9	6.0
въ уѣздѣ.	***348***	**15.791**	**2.757**	**13.034**	0,15	**7.834**	**45.4**	**7.9**	**22,5**	**5,7**	**8.3**	***9.506***	**376.752**	**64.377**	**312.375**	3,52	**155.264**	**39.6**	**6.8**	**16.3**	**5.9**	**9.2**	***3.536***	**151.531**	**25.277**	**126.254**		**50.414**	**42.9**	**7,1**	**14.3**	**6,0**	**5.9**
3. Каракалинскій. кр. надѣльн.	*62*	1.035	422	613		1.724	16.7	6,8	27,8	2,5	8,8	*2.406*	79.639	16.120	63.519		56.300	33,1	6.7	23,4	4.9	7,7	*105*	9.776	1.029	8.747		4.347	93,1	9.8	41,4	9,5	5.6
владѣльч.	—	—	—	—		—	—	—	—	—	—	*243*	7.290	1.580	5.710		4.860	30,0	6,5	20,0	4,6	8,0	*108*	4.823	810	3.013	0,07	2.160	35,4	7,5	20,0	4,7	6.0
въ уѣздѣ	***62***	**1.035**	**422**	**613**	0,00	**1.724**	**16,7**	**6,8**	**27,8**	**2.5**	**8.8**	***2.649***	**86.929**	**17.700**	**69.229**	0,41	**61.160**	**32,8**	**6.7**	**23.1**	**4.9**	**7.7**	***213***	**13.599**	**1.839**	**11.760**		**6.507**	**63.8**	**8.6**	**30.5**	**7,4**	**5.7**
4. Павлодарскій. кр. надѣльн.	*261*	14.825	1.566	13.259		2.741	56,8	6,0	10.5	9,5	9,0	*5.732*	300.357	33.819	266.538		55.600	52,4	5,9	9,7	8,9	8,2	*977*	47.287	7.034	40.253		8.695	48,4	7,2	8.9	6,7	6,2
владѣльч.	*115*	3.312	771	2.541		1.656	28,8	6,7	14,4	4,3	9,0	*4.237*	161.701	24.575	137.126		61.013	38,4	5,8	14,4	6,6	8,2	*427*	20.496	2.861	17.635	0,39	6.149	48,0	6,7	14,4	7,2	6,2
въ уѣздѣ	***376***	**18.137**	**2.337**	**15.800**	0,11	**4.397**	**48,2**	**6,2**	**11.7**	**7.8**	**9,0**	***9.969***	**462.058**	**58.394**	**403.664**	2,69	**116.613**	**46,3**	**5.9**	**11,7**	**7.9**	**8,2**	***1.404***	**67.783**	**9.895**	**57.888**		**14.844**	**48.3**	**7,0**	**10,6**	**6.9**	**6,2**
5. Усть-Каменог. кр. надѣльн.	*482*	23.907	3.470	20.437		23.570	49,6	7,2	48,9	6,9	8,1	*7.395*	366.053	57.681	308.372		343.868	49,5	7.8	46,5	6,3	8,9	*4.738*	313.656	49.275	264.381		166.778	66,2	10.4	35,2	6,4	5.9
владѣльч.	—	—	—	—		—	—	—	—	—	—	*2.705*	154.997	21.640	133.357		8.115	57,3	8.0	3,0	7,2	8,9	*1.371*	16.863	11.928	4.935		21.251	12,3	8,7	15,5	1,4	5,9
въ уѣздѣ	***482***	**23.907**	**3.470**	**20.437**	0,22	**23.570**	**49.6**	**7.2**	**48,9**	**6.9**	**8,1**	***10.100***	**521.050**	**79.321**	**441.729**	4,66	**351.983**	**51.6**	**7.9**	**34.8**	**6,6**	**8.9**	***6.109***	**330.519**	**61.203**	**269.316**	2,84	**188.029**	**54.1**	**10,0**	**30.8**	**5,4**	**5.9**
Въ губерніи.	**5.421**	**199.374**	**35.650**	**163.724**	**0.26**	**112.421**	**36.8**	**6,1**	**20,7**	**5.6**	**8,4**	**91.483**	**4.211.510**	**598.358**	**3.613.152**	**5,71**	**1.587.323**	**46,0**	**6.5**	**17.4**	**7,0**	**8,5**	**25.699**	**1.015.774**	**215.643**	**800.131**	**1,26**	**553.354**	**40,3**	**8.5**	**21,5**	**4,7**	**6,0**
кр. надѣльн.	2.251	107.848	14.282	93.566		65.698	47,9	6,3	29,2	7,6	7,9	37.925	1.786.255	239.996	1.546.259		1.042.604	47,1	6.3	27,5	7,4	8,5	11.627	721.812	101.375	620.437		339.053	62,1	8,7	26,3	7.1	5.9
владѣльч.	3.170	91.526	21.368	70.158		46.723	28,8	6,7	14,8	4,3	9,0	53.558	2.425.255	358.362	2.066.893		544.719	45,6	6.7	10,2	6,9	8,5	14.072	293.962	114.268	179.694		214.301	20,8	8,2	15,2	2,5	6,1

УѢЗДЫ. DISTRICTS.	Ячмень. Orge.											Гречиха. Sarrasin.										
	Посѣвная площадь 1898 г. въ десят. L'aire cultivée en 1898 en dessiatines.	Собрано. Récolte.	Посѣяно. Ensemencement.	Остат. за посѣв. Produit net. Весь. Absolu.	Остат. за посѣв. Produit net. На 1 душу насел. об. п. Par habitant.	Собрано соломы. Récolte de la paille.	На казенную десятину. Par dessiatine. Собрано. Récolte.	На казенную десятину. Par dessiatine. Посѣяно. Ensemencement.	На казенную десятину. Par dessiatine. Соломы. Paille.	Урожай самъ. Rendement à.	Вѣсъ четв. Poids d'une tchetverte en pouds.	Посѣвная площадь 1898 г. въ десят. L'aire cultivée en 1898 en dessiatines.	Собрано. Récolte.	Посѣяно. Ensemencement.	Ост. за посѣв. Produit net. Весь. Absolu.	Ост. за посѣв. Produit net. На 1 душу насел. об. п. Par habitant.	Собрано соломы Récolte de la paille.	На казен. десят. Par dessiatine. Собрано. Récolte.	На казен. десят. Par dessiatine. Посѣяно. Ensemencement.	На казен. десят. Par dessiatine. Соломы. Paille.	Урожай самъ. Rendement à.	Вѣсъ четв. Poids d'une tchetverte en pouds.
	Пудовъ. Pouds.										Пуд.	Пудовъ. Pouds.										Пуд.
1	2	3	4	5	6	7	8	9	10	11	12	1	2	3	4	5	6	7	8	9	10	11
МОГИЛЕВСКАЯ.																						
1. Могилевскій. кр. надѣльн.	4.403	141.777	35.224	106.553		224.113	32.2	8,0	50,9	4,0	7.2	1.653	27.440	10.24	17.191		63.475	16,6	6,2	38,4	2,7	5.5
владѣльч.	2.298	111.683	22.750	88.933		153.966	48,6	9,9	67,0	4,9	7,7	1.194	31.999	9.79	22.208		48.715	26,8	8,2	40,8	3,3	6,3
въ уѣздѣ	**6.701**	**253.460**	**57.974**	**195.486**	1,68	**378.079**	**37.8**	**8,7**	**56.4**	**4,4**	**7.4**	**2.847**	**59.439**	**20.04**	**39.399**	0,34	**112.190**	**20.7**	**7.0**	**39.4**	**3.0**	**5,9**
2. Быховскій. кр. надѣльн.	3.515	149.036	31.635	117.401		204.573	42,4	9,0	58,2	4,7	7,8	6.537	185.651	49.68	135.970		151.658	28,4	7,6	23,2	3,7	6,7
владѣльч.	503	28.621	4.779	23.842		34.305	56,9	9,5	68,2	6,0	8,3	2.660	62.857	20.25	42.606		97.356	23,9	7,7	36,6	3,1	7,4
въ уѣздѣ	**4.018**	**177.657**	**36.414**	**141.243**	1,17	**238.878**	**44.2**	**9,1**	**59.5**	**4.9**	**7.9**	**9.197**	**248.508**	**69.93**	**178.576**	1,47	**249.014**	**27.0**	**7.6**	**27.1**	**3.6**	**6.9**
3. Гомель-скій. кр. надѣльн.	3.229	147.242	30.030	117.212		252.508	45,6	9,3	78,2	4,9	7,6	15.170	418.992	109.22	309.768		482.406	27,6	7,2	31,8	3,8	7,0
владѣльч.	335	13.635	2.982	10.653		18.325	40,7	8,9	54,7	4,6	8,0	6.398	175.945	46.06	129.879		218.812	27,5	7,2	34,2	3,8	6,5
въ уѣздѣ	**3.564**	**160.877**	**33.012**	**127.865**	0,65	**270.833**	**45.1**	**9,3**	**76.0**	**4.9**	**7.6**	**21.568**	**594.937**	**155.29**	**439.647**	2,25	**701.218**	**27.6**	**7.2**	**34,3**	**3.8**	**6.8**
4. Горецкій. кр. надѣльн.	3.589	183.398	40.197	143.201		204.214	51,1	11,2	56,9	4,6	7,2	567	14.799	3.62	11.170		37.592	26,1	6,4	66,3	4,1	5,6
владѣльч.	405	23.571	4.577	18.994		29.727	58,2	11,3	73,4	5,2	7,6	150	4.455	1.05	3.405		8.820	29,7	7,0	58,8	4,2	5,9
въ уѣздѣ	**3.994**	**206.969**	**44.774**	**162.195**	1,40	**233.941**	**51.8**	**11.2**	**58.6**	**4.6**	**7.3**	**717**	**19.254**	**4.67**	**14.575**	0,13	**46.412**	**26,9**	**6.5**	**64,7**	**4,1**	**5,7**
5. Климовичскій. кр. надѣльн.	4.001	154.439	34.809	119.630		233.258	38,6	8,7	58,3	4,4	7,3	9.678	287.437	65.81	221.627		304.025	29,7	6,8	31,6	4,4	6,2
владѣльч.	951	37.755	7.893	29.862		42.605	39,7	8,3	44,8	4,8	7,2	4.629	177.754	32.86	144.888		172.662	38,4	7,1	37,3	5,4	6,5
въ уѣздѣ	**4.952**	**192.194**	**42.702**	**149.492**	1,04	**275.863**	**38.8**	**8.6**	**55.7**	**4.5**	**7.3**	**14.307**	**465.191**	**98.67**	**366.515**	2,54	**476.687**	**32.5**	**6.9**	**33.3**	**4,7**	**6.3**
6. Мстиславскій. кр. надѣльн.	3.747	134.517	31.850	102.667		185.477	35,9	8,5	49,5	4,2	7,3	2.799	74.733	19.59	55.140		95.166	26,7	7,0	34,0	3,7	6,9
владѣльч.	1.417	58.097	12.470	45.627		76.943	41,0	8,8	54,3	4,7	7,2	1.789	55.101	12.88	42.220		71.918	30,8	7,2	40,2	4,3	6,9
въ уѣздѣ	**5.164**	**192.614**	**44.320**	**148.294**	1,53	**262.420**	**37.3**	**8,6**	**50.8**	**4.4**	**7.3**	**4.588**	**129.834**	**32.47**	**97.360**	1,00	**167.084**	**27.9**	**7.1**	**36.4**	**4.0**	**6.9**
7. Оршанскій. кр. надѣльн.	4.490	176.906	40.859	136.047		297.238	39.4	9,1	66,2	4,3	7,6	974	27.564	6.13	21.428		32.726	28,3	6,3	33,6	4,7	5,6
владѣльч.	2.335	125.156	23.117	102.039		176.059	53,6	9,9	75,4	5.4	7.5	661	18.111	4.66	13.418		27.299	27,4	7,1	41,3	3,9	5,9
въ уѣздѣ	**6.825**	**302.062**	**63.976**	**238.086**	1,34	**473.297**	**44.3**	**9,4**	**69.3**	**4.7**	**7.6**	**1.635**	**45.675**	**10.82**	**34.846**	0,20	**60.025**	**27,9**	**6.6**	**36,7**	**4,2**	**5,7**
8. Рогачевскій. кр. надѣльн.	3.850	160.930	35.035	125.895		221.375	41,8	9,1	57,5	4.6	7,5	14.897	305.389	105.76	199.620		352.959	20,5	7,1	23,7	2,9	6,7
владѣльч.	949	39.004	8.161	30.843		54.098	41,1	8,6	56,9	4,8	8.0	8.160	208.080	61.20	146.880		252.960	25,5	7,5	31,0	3,4	7,3
въ уѣздѣ	**4.799**	**199.934**	**43.196**	**156.738**	0,69	**275.473**	**41.7**	**9.0**	**57.4**	**4.6**	**7.6**	**23.057**	**513.469**	**166.96**	**346.500**	1,53	**605.919**	**22.3**	**7.2**	**26.3**	**3,1**	**6,9**
9. Сѣнинскій. кр. надѣльн.	8.292	245.443	63.019	182.424		389.724	29,6	7,6	47,0	3,9	7,4	115	4.140	92	3.218		9.775	36,0	8,1	85,0	4,4	5,9
владѣльч.	3.361	146.540	24.535	122.005		180.150	43,6	7,3	53,6	6,0	8,0	146	2.745	1.03	1.708		3.285	18,8	7,1	22,5	2,6	6.0
въ уѣздѣ	**11.653**	**391.983**	**87.554**	**304.429**	1,88	**569.874**	**33.6**	**7.5**	**48.9**	**4,5**	**7.6**	**261**	**6.885**	**1.95**	**4.926**	0,03	**13.060**	**26,4**	**7.5**	**50.0**	**3,5**	**5,9**
10. Чаусскій. кр. надѣльн.	3.424	131.139	31.158	99.981		192.429	38,3	9.1	56,2	4,2	7,3	2.645	68.241	20.63	47.610		97.336	25,8	7,8	36,8	3,3	6,4
владѣльч.	956	45.601	9.369	36.232		62.905	47,7	9,8	65,8	4.9	7,3	1.514	39.667	11.96	27.706		60.560	26,2	7,9	40,0	3,3	6,7
въ уѣздѣ	**4.380**	**176.740**	**40.527**	**136.213**	1,61	**255.334**	**40.4**	**9.3**	**58.3**	**4.3**	**7.3**	**4.159**	**107.908**	**32.59**	**75.316**	0,89	**157.896**	**25,9**	**7.8**	**38,0**	**3.3**	**6,5**
11. Черниковскій. кр. надѣльн.	4.892	168.774	39.625	129.149		257.319	34,5	8,1	52,6	4,3	7,6	9.321	216.247	66.17	150.068		291.747	23,2	7,1	31,3	3,3	6,7
владѣльч.	1.551	65.452	13.028	52.424		67.934	42,2	8,4	43,8	5.0	8.0	5.415	155.952	38.44	117.505		138.624	28,8	7,1	25,6	4,1	6,7
въ уѣздѣ	**6.443**	**234.226**	**52.653**	**181.573**	1,22	**325.253**	**36.3**	**8.2**	**50.5**	**4.5**	**7.7**	**14.736**	**372.199**	**104.62**	**267.573**	1,79	**430.371**	**25,3**	**7.1**	**29.2**	**3.6**	**6,7**
Въ губерніи.	**62.493**	**2.488.716**	**547.102**	**1.941.614**	**1.22**	**3.559.245**	**39.8**	**8.8**	**57,0**	**4.6**	**7,5**	**97.072**	**2.563.299**	**698.06**	**1.865.233**	**1,17**	**3.019.876**	**26,4**	**7.2**	**31,1**	**3,7**	**6,7**
кр. надѣльн.	47.432	1.793.601	413.441	1.380.160		2.662.228	37,8	8,7	56,1	4,3	7,4	64.356	1.630.633	457.82	1.172.810		1.918.865	25,3	7,1	28,2	3,6	6,6
владѣльч.	15.061	695.115	133.661	561.454		897.017	46,2	8,9	59,6	5,2	7.7	32.716	932.666	240.24	692.423		1.101.011	28,5	7.3	33.7	3,9	6,8
СЕМИПАЛАТИНСКАЯ.																						
1. Семипалатин. кр. надѣльн.	*27*	1.879	224	1.655		772	69,6	8,3	28,6	8,4	7,8	—	—	—	—	—	—	—	—	—	—	—
владѣльч.	—	—	—	—		—	—	—	—	—	—	—	—	—	—	—	—	—	—	—	—	—
въ уѣздѣ	*27*	**1.879**	**224**	**1.655**	0,01	**772**	**69.6**	**8,3**	**28,6**	**8.4**	**7.8**	—	—	—	—	—	—	—	—	—	—	—
2. Зайсанскій. кр. надѣльн.	*63*	2.363	428	1.935		548	37,5	6,8	8,7	5.5	7.9	—	—	—	—	—	—	—	—	—	—	—
владѣльч.	—	—	—	—		—	—	—	—	—	—	—	—	—	—	—	—	—	—	—	—	—
въ уѣздѣ	*63*	**2.363**	**428**	**1.935**	0,02	**548**	**37.5**	**6.8**	**8.7**	**5.5**	**7.9**	—	—	—	—	—	—	—	—	—	—	—
3. Каракалинскій кр. надѣльн.	*88*	7.040	704	6.336		783	80.0	8,0	8,9	10,0	10.0	—	—	—	—	—	—	—	—	—	—	—
владѣльч.	—	—	—	—		—	—	—	—	—	—	—	—	—	—	—	—	—	—	—	—	—
въ уѣздѣ	*88*	**7.040**	**704**	**6.336**	0,04	**783**	**80.0**	**8.0**	**8,9**	**10.0**	**10.0**	—	—	—	—	—	—	—	—	—	—	—
4. Павлодарскій. кр. надѣльн.	*29*	774	174	600		435	26,7	6,0	15.0	4.4	6,0	—	—	—	—	—	—	—	—	—	—	—
владѣльч.	—	—	—	—		—	—	—	—	—	—	—	—	—	—	—	—	—	—	—	—	—
въ уѣздѣ	*29*	**774**	**174**	**600**	0,00	**435**	**26.7**	**6.0**	**15,0**	**4.4**	**6.0**	—	—	—	—	—	—	—	—	—	—	—
5. Усть-Каменог. кр. надѣльн.	*1.981*	125.794	17.631	108.163		103.210	63.5	8,9	52,1	7.1	6.4	—	—	—	—	—	—	—	—	—	—	—
владѣльч.	*73*	10.702	606	10.096		4.468	146,6	8,3	61,2	17.7	6.4	—	—	—	—	—	—	—	—	—	—	—
въ уѣздѣ	**2.054**	**136.496**	**18.237**	**118.259**	1,25	**107.678**	**66.5**	**8,9**	**52.4**	**7,5**	**6,4**	—	—	—	—	—	—	—	—	—	—	—
Въ губерніи.	**2.261**	**148.552**	**19.767**	**128.785**	**0,20**	**110.216**	**65.7**	**8.7**	**48.7**	**7,5**	**6.5**	—	—	—	—	—	—	—	—	—	—	—
кр. надѣльн.	*2.188*	137.850	19.161	118.689		105.748	63.0	8.8	48,4	7.2	6,6	—	—	—	—	—	—	—	—	—	—	—
владѣльч.	*73*	10.702	606	10.096		4.468	146.6	8,3	61,2	17.7	6.4	—	—	—	—	—	—	—	—	—	—	—

Просо. Millet.											
Посѣвная площадь 1898 г. въ десят. L'aire cultivée en 1898 en dessiatines.	Собрано. Récolte.	Посѣяно. Ensemencement.	Остат. за посѣв. Produit net. Весь. Absolu.	Остат. за посѣв. Produit net. На 1 душу насел. об. п. Par habitant.	Собрано соломы. Récolte de la paille.	На каз. десят. Par dessiatine. Собрано. Récolte.	На каз. десят. Par dessiatine. Посѣяно. Ensemencement.	На каз. десят. Par dessiatine. Соломы. Paille.	Урожай самъ. Rendement à.	Вѣсъ четв. Poids d'une tchetverte en pouds.
Пудовъ. Pouds.										Пуд.
1	2	3	4	5	6	7	8	9	10	11
17	767	44	723		1.238	45,1	2.6	72,8	17,3	9.3
119	5.581	286	5.295		7.771	46,9	2.4	65,3	19,5	9,4
136	**6.348**	**330**	**6.018**	0,05	**9.009**	**46,7**	**2.4**	**66,2**	**19,2**	**9,4**
434	17.193	1.128	16.065		23.870	39,8	2,6	55,0	15.3	9,9
293	18.752	674	18.078		27.103	64,0	2.3	92,5	27,8	10,0
727	**35.945**	**1.802**	**34.143**	0,28	**50.973**	**49,4**	**2.5**	**70,1**	**19.9**	**10,0**
2.334	124.402	5.135	119.267		183.219	53,3	2,2	78.5	24,2	9,2
364	13.250	546	12.704		20.202	36,4	1.5	55,5	24,3	9.3
2.698	**137.652**	**5.681**	**131.971**	0,67	**203.421**	**51.0**	**2,1**	**75,4**	**24.2**	**9.2**
—	—	—	—		—	—	—	—	—	—
—	—	—	—		—	—	—	—	—	—
—	—	—	—	—	—	—	—	—	—	—
693	34.304	1.940	32.364		54.955	49,5	2,8	79,3	17,7	8,7
426	25.567	724	24.836		28.201	60,0	1,7	66,2	35,3	9,7
1.119	**59.864**	**2.664**	**57.200**	0,40	**83.156**	**53.5**	**2.4**	**74.3**	**22,5**	**9.1**
88	4.567	176	4.391		8.202	51,9	2,0	93,2	25,9	9,5
26	1.196	65	1.131		2.220	46,0	2,5	85,4	18,4	9,0
114	**5.763**	**241**	**5.522**	0,06	**10.422**	**50,6**	**2,1**	**91,4**	**23,9**	**9.4**
—	—	—	—		—	—	—	—	—	—
—	—	—	—		—	—	—	—	—	—
—	—	—	—	—	—	—	—	—	—	—
1.804	87.314	4.330	82.984		143.238	48.4	2,4	79.4	20,2	9,0
808	35.875	1.374	34.501		52.035	44,4	1,7	64,4	26.1	9,2
2.612	**123.189**	**5.704**	**117.485**	6,52	**195.273**	**47,2**	**2.2**	**74.8**	**21.6**	**9,1**
—	—	—	—		—	—	—	—	—	—
5	235	12	223		326	46,9	2,4	65,3	19,6	9,4
5	**235**	**12**	**223**	0,00	**326**	**46.9**	**2,4**	**65,3**	**19.6**	**9,4**
63	4.706	176	4.530		3.459	74.7	2,8	54,9	26,7	10,0
178	4.094	463	3.631		4.913	23.0	2,6	27,6	9,0	9.2
241	**8.800**	**639**	**8.161**	0,10	**8.372**	**36,5**	**2,7**	**34,7**	**13,8**	**9,6**
834	29.941	1.668	28.273		57.629	35.9	2,0	69,1	17.9	8,8
658	28.228	1.119	27.109		42.967	42.9	1,7	65,3	25,3	9,3
1.492	**58.169**	**2.787**	**55.382**	0,37	**100.596**	**39.0**	**1.9**	**67.4**	**20.9**	**9,0**
9.144	**435.965**	**19.860**	**416.105**	**0,26**	**661.548**	**47,7**	**2,2**	**72,3**	**22.0**	**9.2**
6.267	303.194	14.597	288.597		475.810	48,4	2,3	75,9	20.8	9.1
2.877	132.771	5.263	127.508		185.738	46.1	1,9	64,6	25,2	9,4
5.183	337.413	6.220	331.193		204.729	65,1	1,2	39,5	54.2	8,7
2.103	42.060	2.313	39.747		22.502	20,0	1,1	10,7	18,6	8,5
7.286	**379.473**	**8.533**	**370.940**	2,82	**227.231**	**52.1**	**1,2**	**31,2**	**44,5**	**8,7**
1.177	28.366	1.059	27.307		17.184	24,1	0,9	14,6	26,8	8.2
—	—	—	—		—	—	—	—	—	—
1.177	**28.366**	**1.059**	**27.307**	0,31	**17.184**	**24,1**	**0,9**	**14,6**	**26,8**	**8,2**
19	1.045	57	988		473	55,0	3,0	24,9	18,3	9,0
—	—	—	—		—	—	—	—	—	—
19	**1.045**	**57**	**988**	0,01	**473**	**55.0**	**3,0**	**24,9**	**18.3**	**9.0**
1.010	31.815	2.323	29.492		7.575	31,5	2,3	7,5	13,7	8,7
324	15.552	324	15.228		4.666	48,0	1,0	14,4	48,0	8.8
1.334	**47.367**	**2.647**	**44.720**	0,30	**12.241**	**35.5**	**2,0**	**9,2**	**17.9**	**8,7**
2.009	93.017	3.817	89.200		75.940	46,3	1,9	37,8	24,4	8,0
990	10.791	1.089	9.702		9.405	10,9	1,1	9,5	9,9	8,0
2.999	**103.808**	**4.906**	**98.902**	1,04	**85.345**	**34.6**	**1,6**	**28,8**	**21.2**	**8.0**
12.815	**560.059**	**17.202**	**542.857**	**0,86**	**342.474**	**43.7**	**1,3**	**26,7**	**32.6**	**8.5**
9.398	491.656	13.476	478.180		305.901	52,3	1,4	32,5	36,5	8,5
3.417	68.403	3.726	64.677		36.573	20,0	1,1	10,7	18,6	8,5

УѢЗДЫ. DISTRICTS.	Горохъ. Pois.											Чечевица. Lentille.										
	Посѣвная площадь 1898 г. въ десят. L'aire cultivée en 1898 en dessiatines.	Собрано. Récolte.	Посѣяно. Ensemencement.	Ост. за посѣвомъ. Produit net. Весь. Absolu.	Ост. за посѣвомъ. Produit net. На 1 душу насел. об. п. Par habitant.	На казен. десятину. Par dessiatine. Собрано соломы. Récolte de la paille.	На казен. десятину. Par dessiatine. Собрано. Récolte.	На казен. десятину. Par dessiatine. Посѣяно. Ensemencement.	На казен. десятину. Par dessiatine. Соломы. Paille.	Урожай самъ. Rendement à.	Вѣсъ четв. Poids d'une tchetverte en pouds.	Посѣвная площадь 1898 г. въ десят. L'aire cultivée en 1898 en dessiatines.	Собрано. Récolte.	Посѣяно. Ensemencement.	Ост. за посѣв. Produit net. Весь. Absolu.	Ост. за посѣв. Produit net. На 1 душу насел. об. п. Par habitant.	На казен. десятину. Par dessiatine. Собрано соломы. Récolte de la paille.	На казен. десятину. Par dessiatine. Собрано. Récolte.	На казен. десятину. Par dessiatine. Посѣяно. Ensemencement.	На казен. десятину. Par dessiatine. Соломы. Paille.	Урожай самъ. Rendement à.	Вѣсъ четв. Poids d'une tchetverte en pouds.
		Пудовъ. Pouds.									Пуд.		Пудовъ. Pouds.									Пуд.
1	2	3	4	5	6	7	8	9	10	11	12	1	2	3	4	5	6	7	8	9	10	11
МОГИЛЕВСКАЯ.																						
1. Могилевскій. кр. надѣльн.	736	24.803	7.066	17.737		50.563	33,7	9,6	68,7	3,5	9,5	220	7.040	1.760	5.280		17.600	32,0	8,0	80,0	4,0	10,0
владѣльч.	410	16.400	3.895	12.505		27.634	40,0	9,5	67,4	4,2	10,0	13	477	130	347		780	36,7	10,0	60,0	3,7	9,0
въ уѣздѣ	**1.146**	**41.203**	**10.961**	**30.242**	0,26	**78.197**	**36,0**	**9,6**	**68,2**	**3,8**	**9,7**	**233**	**7.517**	**1.890**	**5.627**	0,05	**18.380**	**32,3**	**8,1**	**78,9**	**4,0**	**9,9**
2. Быховскій. кр. надѣльн.	166	7.553	1.660	5.893		11.952	45,5	10,0	72,0	4,6	9,0	78	3.760	819	2.941		3.900	48,2	10,5	50,0	4,6	9,0
владѣльч.	117	8.693	1.065	7.628		10.530	74,3	9,1	90,0	8,2	10,0	2	66	18	48		90	32,9	9,0	45,0	3,7	10,0
въ уѣздѣ	**283**	**16.246**	**2.725**	**13.521**	0,11	**22.482**	**57,4**	**9,6**	**79,4**	**6,0**	**9,5**	**80**	**3.826**	**837**	**2.989**	0,02	**3.990**	**47,8**	**10,5**	**50,0**	**4,6**	**9,0**
3. Гомельскій. кр. надѣльн.	93	2.046	791	1.255		7.440	22,0	8,5	80,0	2,6	8,5	—	—	—	—		—	—	—	—	—	—
владѣльч.	112	5.275	1.176	4.099		6.138	47,1	10,5	54,8	4,5	9,7	2	25	20	5		40	12,5	10,0	20,0	1,3	10,0
въ уѣздѣ	**205**	**7.321**	**1.967**	**5.354**	0,03	**13.578**	**35,7**	**9,6**	**66,2**	**3,7**	**9,3**	**2**	**25**	**20**	**5**	0,00	**40**	**12,5**	**10,0**	**20,0**	**1,3**	**10,0**
4. Горецкій. кр. надѣльн.	821	43.195	8.944	34.251		83.085	52,6	10,9	101,2	4,8	9,9	24	1.056	178	878		1 771	44,0	7,4	73,8	5,9	9,0
владѣльч.	74	6.209	799	5.410		7.785	83,9	10,8	105,2	7,8	10,3	1	40	8	32		70	40,0	8,0	70,0	5,0	8,0
въ уѣздѣ	**895**	**49.404**	**9.743**	**39.661**	0,34	**90.870**	**55,2**	**10,9**	**101,5**	**5,2**	**10,0**	**25**	**1.096**	**186**	**910**	0,01	**1.841**	**43,8**	**7,4**	**73,6**	**5,9**	**9,0**
5. Климовичскій. кр. надѣльн.	137	11.385	1.439	9.946		14.796	83,1	10,5	108,0	7,9	9,5	5	188	32	156		125	37,5	6,3	25,0	6,0	10,0
владѣльч.	119	4.998	1.154	3.844		8.497	42,0	9,7	71,4	4,3	9,1	29	696	232	464		986	24,0	8,0	34,0	3,0	9,3
въ уѣздѣ	**256**	**16.383**	**2.593**	**13.790**	0,10	**23.293**	**64,0**	**10,1**	**91,7**	**6,3**	**9,4**	**34**	**884**	**264**	**620**	0,00	**1.111**	**26,0**	**7,8**	**32,7**	**3,3**	**9,4**
6. Мстиславскій. кр. надѣльн.	368	14.830	3.570	11.260		20.682	40,3	9,7	56,2	4,2	9,2	42	1.403	311	1.092		1.246	33,4	7,4	39,2	4,5	9,5
владѣльч.	194	12.125	1.901	10.224		13.832	62,5	9,8	71,3	6,4	9,9	12	257	85	172		144	21,4	7,1	12,0	3,0	9,5
въ уѣздѣ	**562**	**26.955**	**5.471**	**21.484**	0,22	**34.514**	**47,6**	**9,7**	**61,6**	**4,9**	**9,5**	**54**	**1.660**	**396**	**1.264**	0,01	**1.390**	**30,7**	**7,3**	**25,8**	**4,2**	**9,5**
7. Оршанскій. кр. надѣльн.	809	35.192	8.575	26.617		81.628	43,5	10,6	100,9	4,1	9,6	17	595	145	450		1.035	35,0	8,5	60,9	4,1	8,5
владѣльч.	313	17.904	3.412	14.492		31.050	57,2	10,9	99,2	5,2	10,1	4	152	33	117		236	38,0	8,8	59,0	4,3	8,0
въ уѣздѣ	**1.122**	**53.096**	**11.987**	**41.109**	0,23	**112.678**	**47,3**	**10,7**	**100,4**	**4,4**	**9,8**	**21**	**747**	**180**	**567**	0,00	**1.271**	**35,6**	**8,6**	**60,5**	**4,1**	**8,4**
8. Рогачевскій. кр. надѣльн.	115	6 038	1.035	5.003		6.923	52,5	9,0	60,2	5,8	10,1	46	1.757	276	1.481		1.564	38,2	6,0	34,0	6,4	11,0
владѣльч.	185	8.991	1.832	7.159		10.825	48,6	9,9	58,5	4,9	9,3	7	159	56	103		438	22,7	8,0	62,5	2,8	10,0
въ уѣздѣ	**300**	**15.029**	**2.867**	**12.162**	0,05	**17.748**	**50,1**	**9,6**	**59,1**	**5,2**	**9,6**	**53**	**1.916**	**332**	**1.584**	0,01	**2.002**	**36,2**	**6,3**	**37,8**	**5,7**	**10,9**
9. Сѣннинскій. кр. надѣльн.	1.475	64.458	14.750	49.708		110.035	43,7	10,0	74,6	4,4	9,5	10	260	93	165		480	26,0	9,5	48,0	2,7	8,0
владѣльч.	884	41.548	8.133	33.415		58.874	47,0	9,2	66,6	5,1	9,6	6	234	59	184		387	32,0	8,4	64,5	4,6	8,0
въ уѣздѣ	**2.359**	**106.006**	**22.883**	**83.123**	0,51	**168.909**	**44,9**	**9,7**	**71,6**	**4,6**	**9,5**	**16**	**494**	**145**	**349**	0,00	**867**	**30,9**	**9,0**	**54,2**	**3,4**	**8,0**
10. Чаусскій. кр. надѣльн.	433	20.308	4.330	15.978		38.624	46,9	10,0	89,2	4,7	10,0	77	2.256	655	1.601		4.104	29,3	8,5	53,3	3,4	9,0
владѣльч.	124	9.263	1.240	8.023		13.330	74,7	10,0	107,5	7,5	10,2	6	120	60	60		300	20,0	10,0	50,0	2,0	10,0
въ уѣздѣ	**557**	**29.571**	**5.570**	**24.001**	0,28	**51.954**	**53,1**	**10,0**	**93,3**	**5,3**	**10,1**	**83**	**2.376**	**715**	**1.661**	0,02	**4.404**	**28,6**	**8,6**	**53,1**	**3,3**	**9,0**
11. Черниковскій. кр. надѣльн.	249	9.537	2.490	7.047		12.450	38,3	10,0	50,0	3,8	9,7	75	2.025	675	1.350		4.200	27,0	9,0	56,0	3,0	9,0
владѣльч.	159	8.809	1.654	7.155		8.936	55,4	10,4	56,2	5,3	10,0	26	707	211	496		741	27,2	8,1	28,5	3,4	9,8
въ уѣздѣ	**408**	**18.346**	**4.144**	**14.202**	0,10	**21.386**	**45,0**	**10,1**	**52,4**	**4,4**	**9,8**	**101**	**2.732**	**886**	**1.846**	0,01	**4.941**	**27,0**	**8,8**	**49,0**	**3,0**	**9,2**
Въ губерніи	**8.093**	**379.560**	**80.911**	**298.649**	**0,19**	**635.609**	**46,9**	**10,0**	**78,5**	**4,7**	**9,7**	**702**	**23.273**	**5.851**	**17.422**	**0,01**	**40.237**	**33,2**	**8,3**	**57,3**	**4,0**	**9,5**
кр. надѣльн.	5.402	239.345	54.650	184.695		498.178	44,3	10,1	92,2	4,4	9,6	594	20.340	4.946	15.394		36.025	34,2	8,3	60,6	4,1	9,5
владѣльч.	2.691	140.215	26.261	113.954		197.431	52,1	9,8	73,4	5,3	9,8	108	2.933	905	2.028		4.212	27,2	8,5	39,0	3,2	9,2
СЕМИПАЛАТИНСКАЯ.																						
1. Семипалатин. кр. надѣльн.	*17*	1.744	95	1.649		1.683	102,6	5,6	99,0	18,4	9,5	—	—	—	—		—	—	—	—	—	—
владѣльч.	—	—	—	—		—	—	—	—	—	—	—	—	—	—		—	—	—	—	—	—
въ уѣздѣ	***17***	**1.744**	**95**	**1.649**	0,01	**1.683**	**102,6**	**5,6**	**99,0**	**18,4**	**9,5**	—	—	—	—	—	—	—	—	—	—	—
2. Зайсанскій. кр. надѣльн.	19	1.089	127	962		648	57,3	6,7	34,1	8,6	9,5	—	—	—	—		—	—	—	—	—	—
владѣльч.	—	—	—	—		—	—	—	—	—	—	—	—	—	—		—	—	—	—	—	—
въ уѣздѣ	***19***	**1.089**	**127**	**962**	0,01	**648**	**57.3**	**6,7**	**34,1**	**8,6**	**9,5**	—	—	—	—	—	—	—	—	—	—	—
3. Каракалинскій. кр. надѣльн.	14	564	119	445		140	40,3	8,5	10,0	4,7	9,5	—	—	—	—		—	—	—	—	—	—
владѣльч.	—	—	—	—		—	—	—	—	—	—	—	—	—	—		—	—	—	—	—	—
въ уѣздѣ	***14***	**564**	**119**	**445**	0,00	**140**	**40.3**	**8,5**	**10,0**	**4,7**	**9,5**	—	—	—	—	—	—	—	—	—	—	—
4. Павлодарскій. кр. надѣльн.	*36*	1.127	252	875		720	31,3	7,0	20,0	4,5	10,0	—	—	—	—		—	—	—	—	—	—
владѣльч.	—	—	—	—		—	—	—	—	—	—	—	—	—	—		—	—	—	—	—	—
въ уѣздѣ	***36***	**1.127**	**252**	**875**	0,01	**720**	**31,3**	**7,0**	**20,0**	**4.5**	**10.0**	—	—	—	—	—	—	—	—	—	—	—
5. Усть-Каменог. кр. надѣльн.	*71*	3.891	398	3.493		518	54,8	5,6	7,3	9,8	9,1	*4*	50	13	37		—	12,5	3,3	—	3,8	10.5
владѣльч.	*32*	1.920	64	1.856		755	60.0	2,0	23,6	30,0	9,1	—	—	—	—		—	—	—	—	—	—
въ уѣздѣ	***103***	**5.811**	**462**	**5.349**	0,06	**1.273**	**56.4**	**4.5**	**12.4**	**12,6**	**9.1**	**4**	**50**	**13**	**37**	0,00	—	**12,5**	**3,3**	—	**3,8**	**10,5**
Въ губерніи	***189***	**10.335**	**1.055**	**9.280**	**0,01**	**4.464**	**54,7**	**5.6**	**23.6**	**9.8**	**9.3**	***4***	**50**	**13**	**37**	0,00	—	**12,5**	**3,3**	—	**3,8**	**10,5**
кр. надѣльн.	*157*	8.415	991	7.424		3.709	53,6	6,3	23,6	8,5	9,4	*4*	50	13	37		—	12,5	3,3	—	3,8	10,5
владѣльч.	*32*	1.920	64	1.856		7 55	60,0	2,0	23,6	30,0	9,1	—	—	—	—		—	—	—	—	—	—

УѢЗДЫ. DISTRICTS.	Бобы. Féves.										
	Посѣвная площадь 1898 г. въ десят. L'aire cultivée en 1898 en dessiatines.	Собрано. Récolte.	Посѣяно. Ensemencement.	Остат. за посѣв. Produit net. Весь. Absolu.	Остат. за посѣв. Produit net. На 1 душу насел. об. п. Par habitant.	На каз. десят. Par dessiatine. Собрано соломы. Récolte de la paille.	На каз. десят. Par dessiatine. Собрано. Récolte.	На каз. десят. Par dessiatine. Посѣяно. Ensemencement.	На каз. десят. Par dessiatine. Соломы. Paille.	Урожай самъ. Rendement à.	Вѣсъ четв. Poids d'une tchetverte en pouds.
		Пудовъ. Pouds.									Пуд.
1	2	3	4	5	6	7	8	9	10	11	
1. Могилевскій. кр. надѣльн.	311	11.352	3.172	8.180		16.328	36,5	10,2	52,5	3,6	9,6
владѣльч.	51	2.122	454	1.668		2.168	41,6	8,9	42,5	4,7	9,4
въ уѣздѣ	**362**	**13.474**	**3.626**	**9.848**	0,08	**18.496**	**37,2**	**10,0**	**51,1**	**3.7**	**9,6**
2. Быховскій. кр. надѣльн.	32	2.240	320	1.920		3.136	70,0	10,0	98,0	7,0	9,5
владѣльч.	1	56	11	45		73	55,6	10,9	72,8	5,1	10.9
въ уѣздѣ	**33**	**2.296**	**331**	**1.965**	0,02	**3.209**	**69,6**	**10,0**	**97,2**	**7,0**	**9,5**
3. Гомельскій. кр. надѣльн.	—	—	—	—		—	—	—	—	—	—
владѣльч.	—	—	—	—		—	—	—	—	—	—
въ уѣздѣ	—	—	—	—	—	—	—	—	—	—	—
4. Горецкій. кр. надѣльн.	93	3.636	725	2.911		3.722	39,1	7,8	40,0	5,0	8,8
владѣльч.	8	396	75	321		582	49,5	9,4	72,7	5,3	9,8
въ уѣздѣ	**101**	**4.032**	**800**	**3.232**	0,03	**4.304**	**39,9**	**7,9**	**42.6**	**5,1**	**8,9**
5. Климовичскій. кр. надѣльн.	1	39	8	31		50	38,9	8,4	49,8	4,9	9,1
владѣльч.	16	824	152	672		1.285	51,5	9,5	80,3	5,4	9,9
въ уѣздѣ	**17**	**863**	**160**	**703**	0,00	**1.335**	**50,8**	**9,4**	**78,5**	**5.4**	**9,9**
6. Мстиславскій. кр. надѣльн.	3	113	27	86		179	37,7	8,9	59,6	4,2	9,3
владѣльч.	1	54	10	44		88	53,5	9,6	87,8	5,4	10,0
въ уѣздѣ	**4**	**167**	**37**	**130**	0,00	**267**	**41,8**	**9,3**	**66,8**	**4,5**	**9,8**
7. Оршанскій. кр. надѣльн.	370	13.384	3.626	9.758		29.304	36,2	9,8	79,2	3.7	9,8
владѣльч.	46	2.640	451	2.189		4.729	57,4	9,8	102,8	5,9	10,1
въ уѣздѣ	**416**	**16.024**	**4.077**	**11.947**	0,07	**34.033**	**38,5**	**9,8**	**81,8**	**3,9**	**9,8**
8. Рогачевскій. кр. надѣльн.	19	1.036	228	808		760	54,5	12,0	40,0	4,5	12,0
владѣльч.	1	42	9	33		131	42,2	9,4	131,4	4,5	9,6
въ уѣздѣ	**20**	**1.078**	**237**	**841**	0,00	**891**	**53,9**	**11,9**	**44,6**	**4,5**	**12,0**
9. Сѣннинскій. кр. надѣльн.	552	20.479	4.582	15.897		28.042	37,1	8,3	50,8	4,5	9,5
владѣльч.	301	8.127	2.709	5.418		48.160	27,0	9,0	160,0	3,0	9,0
въ уѣздѣ	**853**	**28.606**	**7.291**	**21.315**	0,13	**76.202**	**33,5**	**8,5**	**89,3**	**4,0**	**9,4**
10. Чаусскій. кр. надѣльн.	61	2.532	464	2.068		3.965	41,5	7,6	65,0	5,5	9,0
владѣльч.	1	44	10	34		45	44,0	10,0	45,0	4,4	10,0
въ уѣздѣ	**62**	**2.576**	**474**	**2.102**	0,02	**4.010**	**41,5**	**7,6**	**64,7**	**5,5**	**9,0**
11. Черниковскій. кр. надѣльн.	15	849	146	703		1.584	56,6	9,7	105,6	5,8	9,7
владѣльч.	4	214	39	175		306	53,6	9,7	76,6	5,5	10,2
въ уѣздѣ	**19**	**1.063**	**185**	**878**	0,00	**1.890**	**56,0**	**9,7**	**99,5**	**5,8**	**9,8**
Въ губерніи	**1.887**	**70.179**	**17.218**	**52.961**	**0,03**	**144.637**	**37,2**	**9,1**	**76,7**	**4,1**	**9,5**
кр. надѣльн.	1.457	55.660	13.298	42.362		87.070	38,2	9,1	59,8	4,2	9,6
владѣльч.	430	14.519	3.920	10.599		57.567	33,8	9,1	133,9	3,7	9,4

УѢЗДЫ. DISTRICTS.	Картофель. Pommes de terre.									Ленъ. Lin.										Конопля. Chanvre.									
	Посѣвная площадь 1898 г. въ десят. L'aire cultivée en 1898 en dessiatines.	Собрано. Récolte.	Посѣяно. Ensemencement.	Остат. за посѣв. Produit net.		На каз. десят. Par dessiatine.		Урожай самъ. Rendement à.	Вѣсъ четв. Poids d'une chetverte en poids.	Посѣвная площадь 1898 г. въ десят. L'aire cultivée en 1898 en dessiatines.	Собрано. Récolte.	Посѣяно. Ensemencement.	Остат. за посѣв. Produit nei.	Собрано волокна. Quantité de filaments.	На казен. десят. Par dessiatine.			Урожай самъ. Rendement à.	Вѣсъ четв. Poids d'une chetverte en pouds.	Посѣвная площадь 1898 г. въ десят. L'aire cultivée en 1898 en dessiatines.	Собрано. Récolte.	Посѣяно. Ensemencement.	Остатокъ. Produit net.	Собрано волокна. Quantité de filaments.	На казен. десятину. Par dessiatine.			Урожай самъ. Rendement à.	Вѣсъ четв. Poids d'une tchetverte en pouds.
				Весь. Absolu.	На 1 душу насел. об. п. Par habitant.	Собрано. Récolte.	Посѣяно. Ensemencement.								Собрано. Récolte.	Посѣяно. Ensemencement.	Соломы. Paille.								Собрано. Récolte.	Посѣяно. Ensemencement.	Волокно. Filaments.			
		Пудовъ. Pouds.									Пудовъ. Pouds.										Пудовъ. Pouds.								
1	2	3	4	5	6	7	8	9	10	1	2	3	4	5	6	7	8	9	10	1	2	3	4	5	6	7	8	9	10
МОГИЛЕВСКАЯ.																													
1. Могилевскій. кр. надѣльн.	3.483	1.668.705	348.997	1.319.708		479,1	100,2	4,8	10,1	1.091	34.366	7.96	26.402	22.256	31,5	7,3	20,4	4,3	9,3	501	12.124	3.758	8.366	9.319	24,2	7,5	18,6	3,2	7.4
владѣльч.	2.111	906.463	214.900	691.563		429,4	101,8	4,2	10,1	557	20.330	3.73	16.598	15.206	36,5	6,7	27,3	5,4	8,9	140	7.840	1.218	6.622	3.360	56,0	8,7	24,0	6,4	7.9
въ уѣздѣ . .	**5.594**	**2.575.168**	**563.897**	**2.011.271**	17,28	**460,3**	**100,8**	**4,6**	**10,1**	**1.648**	**54.696**	**11.69**	**43.000**	**37.462**	**33,2**	**7,1**	**22,7**	**4,7**	**9,1**	**641**	**19.964**	**4.976**	**14.988**	**12.679**	**31,4**	**7.8**	**19.8**	**4,0**	**7.6**
2. Быховскій. кр. надѣльн.	5.136	2.911.598	470.458	2.441.140		566,9	91,6	6,2	10,4	1.176	44.100	9.05	35.045	31.164	37,5	7,7	26,5	4,9	8,3	1.633	78.711	14.044	64.667	59.931	48,2	8,6	36,7	5,6	7,8
владѣльч.	1.097	655.019	118.586	536.433		597,1	108,1	5,5	11,3	141	3.384	1.01	2.369	3.384	24,0	7,2	24,0	3,3	8,2	121	4.840	1.053	3.787	2.650	40,0	8,7	21,9	4,6	8,1
въ уѣздѣ . .	**6.233**	**3.566.617**	**589.044**	**2.977.573**	24,57	**572,2**	**94,5**	**6.1**	**10,6**	**1.317**	**47.484**	**10.07**	**37.414**	**34.548**	**36,1**	**7.6**	**26,2**	**4,7**	**8,3**	**1.754**	**83.551**	**15.097**	**68.454**	**62.581**	**47.6**	**8.6**	**35.7**	**5,5**	**7.8**
3. Гомельскій. кр. надѣльн.	10.217	5.852.298	1.019.657	4.832.641		572,8	99,8	5,7	9,5	3.383	127.201	31.79	95.409	74.913	37,6	9,4	25,1	4,0	9,0	862	21.464	7.327	14.137	16.119	24,9	8,5	18,7	2,9	6,6
владѣльч.	2.245	1.229.586	236.623	992.963		547,7	105,4	5,2	9,9	400	12.480	3.32	9.160	12.000	31,2	8,3	30,0	3,8	10,5	50	1.500	400	1.100	1.200	30,0	8,0	24,0	3,8	6,9
въ уѣздѣ . .	**12.462**	**7.081.884**	**1.256.280**	**5.825.604**	29,78	**568,3**	**100,8**	**5,6**	**9,6**	**3.783**	**139.681**	**35.11**	**104.569**	**86.913**	**36,9**	**9,3**	**23,0**	**4,0**	**9,1**	**912**	**22.964**	**7.727**	**15.237**	**17.319**	**25,1**	**8.5**	**19.0**	**3,0**	**6.6**
4. Горецкій. кр. надѣльн.	3.655	2.120.631	408.263	1.712.368		580,2	111,7	5,2	9,9	1.389	57.088	10.55	46.532	29.725	41,1	7,6	21,4	5,4	8,9	1.732	64.604	13.510	51.094	32.042	37,3	7,8	18,5	4,8	7,3
владѣльч.	1.029	731.728	107.325	624.403		711,3	104,3	6,8	9,8	90	3.384	72	2.664	2.727	37,6	8,0	30,3	4,7	9,3	62	3.342	496	2.846	1.841	53,9	8,0	29,7	6,7	7,2
въ уѣздѣ . .	**4.684**	**2.852.359**	**515.588**	**2.336.771**	20,18	**609,0**	**110,1**	**5,5**	**9,8**	**1.479**	**60.472**	**11.27**	**49.196**	**32.452**	**40,9**	**7.6**	**21,9**	**5,4**	**8,9**	**1.794**	**67.946**	**14.006**	**53.940**	**33.883**	**37,9**	**7,8**	**18,9**	**4,9**	**7,3**
5. Климовичскій. кр. надѣльн.	4.674	2.499.188	484.226	2.014.962		534,7	103,6	5,2	9,6	1.470	66.591	9.99	56.595	26.603	45,3	6,8	24,9	6,7	8,9	2.179	90.864	17.432	73.432	47.066	41,7	8,0	21,6	5,2	7,2
владѣльч.	2.855	1.539.130	255.237	1.283.893		539,1	89,4	6,0	9,7	400	6.040	2.08	3.960	4.400	15,1	5,2	11,0	2,9	9,2	257	7.504	1.928	5.576	3.906	29,2	7,5	15,2	3,9	8,0
въ уѣздѣ . .	**7.529**	**4.038.318**	**739.463**	**3.298.855**	22,86	**536,4**	**98,2**	**5,5**	**9,6**	**1.870**	**72.631**	**12.07**	**60.555**	**31.003**	**38,8**	**6,5**	**16,6**	**6.0**	**8,9**	**2.436**	**98.368**	**19.360**	**79.008**	**50.972**	**40,3**	**8.0**	**21,3**	**5,0**	**7,3**
6. Мстиславскій. кр. надѣльн.	2.888	1.376.710	275.515	1.101.195		476,7	95,4	5,0	9,8	842	28.039	6.14	21.892	20.124	33,3	7,3	23,9	4,6	8,6	3.010	118.895	23.177	95.718	76.153	39,5	7,7	25,3	5,1	7,4
владѣльч.	1.275	736.695	125.715	610.980		577,8	98,6	5,9	10,0	182	5.715	1.00	4.623	4.186	31,4	6,0	23,0	5,2	8,7	349	15 880	3.036	12.844	8.411	45,5	8,7	24,1	5,2	7,8
въ уѣздѣ . .	**4.163**	**2.113.405**	**401.230**	**1.712.175**	17,63	**507,7**	**96,4**	**5,3**	**9,9**	**1.024**	**33.754**	**7.23**	**26.515**	**24.310**	**33,0**	**7,1**	**23,7**	**4.6**	**8,6**	**3.359**	**134.775**	**26.213**	**108.562**	**84.564**	**40,0**	**8.0**	**25.1**	**5,0**	**7,4**
7. Оршанскій. кр. надѣльн.	4.786	2.120.198	442.705	1.677.493		443,0	92,5	4,8	9,0	2.221	58.856	13.10	45.752	59.967	26,5	5,9	27,0	4,5	9.0	779	23.448	5.920	17.528	16.826	30,1	7,6	21,6	4,0	7,5
владѣльч.	3.113	1.912.005	307.253	1.604.752		614,2	98,7	6,2	9,1	1.180	27.730	6.84	20.886	20.886	23,5	5,8	17,7	4,1	9,2	109	4.218	872	3.346	3.292	38,7	8,0	30,2	4,8	7,5
въ уѣздѣ . .	**7.899**	**4.032.203**	**749.958**	**3.282.245**	18,46	**510,5**	**94,9**	**5,4**	**9,0**	**3.401**	**86.586**	**19.94**	**66.638**	**80.853**	**25,5**	**5,9**	**23,8**	**4,3**	**9.1**	**888**	**27.666**	**6.792**	**20.874**	**20.118**	**31,2**	**7.8**	**22,7**	**4.0**	**7,5**
8. Рогачевскій. кр. надѣльн.	7.439	3.944.902	726.046	3.218.856		530,3	97,6	5,4	10,2	2.164	69.032	16.87	52.153	38.736	31,9	7,8	17,9	4,1	8,7	2.015	80.197	18.538	61.659	52.793	39,8	9,2	26,2	4,3	7,4
владѣльч.	4.220	2.487.690	415.670	2.072.020		589,5	98,5	6,0	10,3	423	16.201	3.34	12.859	7.941	38,3	7.9	23,5	4.8	9.9	245	8.698	2.034	6.664	6.003	35,5	8,3	24,5	4,3	8,3
въ уѣздѣ . .	**11.659**	**6.432.592**	**1.141.716**	**5.290.876**	23,32	**551,7**	**97.9**	**5,6**	**10,2**	**2.587**	**85.233**	**20.22**	**65.012**	**46.677**	**32.9**	**7.8**	**18.0**	**4,2**	**8,9**	**2.260**	**88.895**	**20.572**	**68.323**	**58.796**	**39,3**	**9,1**	**26,0**	**4.3**	**7,5**
9. Сѣнинскій. кр. надѣльн.	4.150	1.794.045	412.925	1.381.120		432,3	99,5	4,3	9,2	1.709	38.453	9.40	29.053	38.285	22,5	5,5	22,4	4,1	9,1	342	9.679	2.565	7.114	8.687	28,3	7,5	25,4	3,8	7,2
владѣльч.	2.402	1.202.441	265.661	936.780		500,6	110,6	4,5	9,6	2.482	51.874	13.89	37.975	46.165	20,9	5,6	18,6	3,7	9,4	325	10.075	2.470	7.605	6.515	31,0	7,6	18,2	4,1	7,6
въ уѣздѣ . .	**6.552**	**2.996.486**	**678.586**	**2.317.900**	14,33	**457,3**	**103.6**	**4,4**	**9,4**	**4.191**	**90.327**	**23.29**	**67.028**	**84.450**	**21,6**	**5.6**	**20,2**	**3,9**	**9.3**	**667**	**19.754**	**5.035**	**14.719**	**15.202**	**29,6**	**7.5**	**22.8**	**3,9**	**7,4**
10. Чаусскій. кр. надѣльн.	3.139	1.474.074	292.869	1.181.205		469,6	93,3	5,0	9,7	1.210	44.407	9.31	35.090	29.403	36,7	7,7	24,3	4,8	8,9	1.360	51.136	11.288	39.848	36.720	37,6	8,3	27,0	4,5	7,4
владѣльч.	967	599.250	101.535	497.715		619,7	105,0	5,9	10,0	279	12.974	2.12	10.854	6.836	46,5	7,6	24,5	6,1	9,4	92	5.446	736	4.710	2.962	59,2	8,0	32,2	7,4	7,9
въ уѣздѣ . .	**4.106**	**2.073.324**	**394.404**	**1.678.920**	19,89	**504,9**	**96,1**	**5,3**	**9,8**	**1.489**	**57.381**	**11.43**	**45.944**	**36.239**	**38,5**	**7.7**	**24,3**	**5,0**	**9,0**	**1.452**	**56.582**	**12.024**	**44.558**	**39.682**	**39,0**	**8.3**	**27,3**	**4,7**	**7,4**
11. Черниковскій. кр. надѣльн.	6.073	2.754.105	585.437	2.168.668		453,5	96,4	4,7	10,2	1.822	57.757	14.39	43.363	37.533	31,7	7,9	20,6	4,0	9,2	2.984	90.117	23.275	66.842	58.486	30,2	7,8	19,6	3,9	7,3
владѣльч.	2.434	1.159.531	244.860	914.671		476,8	100,6	4,7	10,4	261	5.716	1.95	3.758	3.054	21,9	7,5	11,7	2,9	9,6	345	14.421	2.760	11.661	6.452	41,8	8,0	18,7	5,2	7,4
въ уѣздѣ . .	**8.507**	**3.913.636**	**830.297**	**3.083.339**	20,68	**460,0**	**97,6**	**4,7**	**10.3**	**2.083**	**63.473**	**16.35**	**47.121**	**40.587**	**30,5**	**7,9**	**19.5**	**3,9**	**9.2**	**3.329**	**104.538**	**26.035**	**78.503**	**64.938**	**31,4**	**7.8**	**19.6**	**4,0**	**7,3**
Въ губерніи	**79.388**	**41.675.992**	**7.860.463**	**33.815.529**	**21,26**	**525,0**	**99,0**	**5,3**	**9.8**	**24.872**	**791.718**	**178.72**	**612.992**	**535.494**	**31.8**	**6,5**	**21,9**	**4,9**	**9,0**	**19.492**	**725.003**	**157.837**	**567.166**	**460.734**	**37,2**	**8,1**	**23,6**	**4.6**	**7,4**
кр. надѣльн.	55.640	28.516.454	5.467.098	23.049.356		512,5	98,3	5,2	9,8	18.477	625.890	138.60	487.286	408.709	33.9	6,6	22,1	5,1	8,9	17.397	641.239	140.834	500.405	414.142	36,9	7,9	23,8	4.5	7,4
владѣльч.	23.748	13.159.538	2.393.365	10.766.173		558,3	100,8	5,5	9,9	6.395	165.828	40.12	125.706	126.785	25.9	6,3	19,8	4,1	9.4	2.095	83.764	17.003	68.761	46.592	40,0	8,1	22,2	4,9	7,7
СЕМИПАЛАТИНСКАЯ.																													
1. Семипалатин. кр. надѣльн.	*179*	62.507	10.006	52.501		349,2	55,9	6,2	8,5	*5*	37	2	12	96	7,4	5,0	19,1	1,5	9,0	*31*	1.070	140	930	580	34,5	4,5	18,7	7,7	7,0
владѣльч.	—	—	—	—		—	—	—	—	—	—	—	—	—	—	—	—	—	—	—	—	—	—	—	—	—	—	—	—
въ уѣздѣ . .	***179***	**62.507**	**10.006**	**52.501**	0,40	**349,2**	**55,9**	**6,2**	**8,5**	***5***	**37**	**2**	**12**	**96**	**7,4**	**5,0**	**19,1**	**1,5**	**9,0**	***31***	**1.070**	**140**	**930**	**580**	**34,5**	**4,5**	**18,7**	**7,7**	**7,0**
2. Зайсанскій. кр. надѣльн.	*39*	15.655	2.250	13.405		401,4	57,7	7,0	8,7	*20*	252	10	148	478	12,6	5,2	23,9	2,4	9,0	—	—	—	—	—	—	—	—	—	—
владѣльч.	—	—	—	—		—	—	—	—	—	—	—	—	—	—	—	—	—	—	—	—	—	—	—	—	—	—	—	—
въ уѣздѣ . .	***39***	**15.655**	**2.250**	**13.405**	0,15	**401,4**	**57,7**	**7,0**	**8,7**	***20***	**252**	**10**	**148**	**478**	**12,6**	**5,2**	**23,9**	**2,4**	**9,0**	—	—	—	—	—	—	—	—	—	—
3. Каракалинскій. кр. надѣльн.	*6*	1.840	296	1.544		306,7	49,3	6,2	9,5	—	—	—	—	—	—	—	—	—	—	—	—	—	—	—	—	—	—	—	—
владѣльч.	—	—	—	—		—	—	—	—	—	—	—	—	—	—	—	—	—	—	—	—	—	—	—	—	—	—	—	—
въ уѣздѣ . .	***6***	**1.840**	**296**	**1.544**	0,01	**306,7**	**49,3**	**6,2**	**9,5**	—	—	—	—	—	—	—	—	—	—	—	—	—	—	—	—	—	—	—	—
4. Павлодарскій. кр. надѣльн.	*190*	32.072	4.617	27.455		168,8	24,3	6,9	8,0	—	—	—	—	—	—	—	—	—	—	—	—	—	—	—	—	—	—	—	—
владѣльч.	—	—	—	—		—	—	—	—	—	—	—	—	—	—	—	—	—	—	—	—	—	—	—	—	—	—	—	—
въ уѣздѣ . .	***190***	**32.072**	**4.617**	**27.455**	0,15	**168,8**	**24,3**	**6,9**	**8,0**	—	—	—	—	—	—	—	—	—	—	—	—	—	—	—	—	—	—	—	—
5. Усть-Каменог. кр. надѣльн.	*205*	160.064	20.746	139.318		780,8	101,2	7,7	8,8	*168*	2.974	9	2.067	4.805	17,7	5,4	28,6	3,3	9,0	*107*	2.611	781	1.830	4.259	24,4	7,3	39,8	3,3	7,0
владѣльч.	*66*	25.410	6.237	19.173		385,0	94,5	4,1	8,8	*12*	756	3	704	240	63,0	4,3	20,0	14,5	9,0	*38*	1.737	255	1.482	1.900	45,7	6,7	50,0	6,8	7,0
въ уѣздѣ . .	***271***	**185.474**	**26.983**	**158.491**	1,67	**684,4**	**99.6**	**6.9**	**8.8**	***180***	**3.730**	**95**	**2.771**	**5.045**	**20,7**	**5,3**	**28,0**	**3,9**	**9,0**	***145***	**4.348**	**1.036**	**3.312**	**6.159**	**30.0**	**7,1**	**42,5**	**4,2**	**7,0**
Въ губерніи	***685***	**297.548**	**44.152**	**253.396**	**0,40**	**434,4**	**64,5**	**6,7**	**8,6**	***205***	**4.019**	**1.05**	**2.931**	**5.619**	**19,6**	**5,3**	**27,4**	**3,7**	**9,0**	***176***	**5.418**	**1.176**	**4.242**	**6.739**	**30.8**	**6.7**	**38.3**	**4.6**	**7,0**
кр. надѣльн.	*619*	272.138	37.915	234.223		439,6	61,3	7,2	8,6	*193*	3.263	1.0	2.227	5.379	19,6	5,4	27,9	3,1	9,0	*138*	3.681	921	2.760	4.839	26,7	6,7	35,1	4,0	7,0
владѣльч.	*66*	25.410	6.237	19.173		385,0	94,5	4,1	8,8	*12*	756	3	704	240	63,0	4,3	20,0	14,5	9,0	*38*	1.737	255	1.482	1.900	45,7	6,7	50,0	6,8	**7,0**

УѢЗДЫ. DISTRICTS.	Яровая рожь. Seigle de printemps.											Яровая пшеница. Froment de printemps.										
	Посѣвная площадь 1898 г. въ десят. L'aire cultivée en 1898 en dessiatines.	Собрано. Récolte.	Посѣяно. Ensemencement.	Остат. за посѣв. Produit net. Весъ. Absolu.	Остат. за посѣв. Produit net. На 1 душу насел. об. п. Par habitant.	Собрано соломы. Récolte 1de a paille.	На казенную десятину. Par dessiatine. Собрано. Récolte.	На казенную десятину. Par dessiatine. Посѣяно. Ensemencement.	На казенную десятину. Par dessiatine. Соломы. Paille.	Урожай самъ. Rendement à.	Вѣсъ четв. Poids d'une tchetverte en pouds.	Посѣвная площадь 1898 г. въ десят. L'aire cultivée en 1898 en dessiatines.	Собрано. Récolte.	Посѣяно. Ensemencement.	Ост. за посѣв. Produit net. Весъ. Absolu.	Ост. за посѣв. Produit net. На 1 душу насел. об. п. Par habitant.	Собрано соломы. Récolte de la paille.	На казен. десят. Par dessiatine. Собрано. Récolte.	На казен. десят. Par dessiatine. Посѣяно. Ensemencement.	На казен. десят. Par dessiatine. Соломы. Paille.	Урожай самъ. Rendement à.	Вѣсъ четв. Poids d'une tchetverte en pouds.
		П у д о в ъ. P o u d s.									Пуд.		П у д о в ъ.		P o u d s.							Пуд.
1	2	3	4	5	6	7	8	9	10	11	12	1	2	3	4	5	6	7	8	9	10	11
ДОНСКАЯ.																						
1. Черкас- кр. надѣльн.	3.278	65.560	18.357	47.203		202.580	20,0	5,6	61,8	3,6	9,3	*72.568*	1.596.496	449.922	1.146.574		3.729.995	22,0	6,2	51,4	3,6	9,8
ский. владѣльч.	—	—	—	—		—	—	—	—	—	—	*10.572*	235.756	68.718	167.038		662.864	22,3	6,5	62,7	3,4	9,9
въ уѣздѣ	**3.278**	**65.560**	**18.357**	**47.203**	0,27	**202.580**	**20.0**	**5.5**	**61.8**	**3.6**	**9.3**	***83.140***	**1.832.252**	**518.640**	**1.313.612**	7,44	**4.392.859**	**22.0**	**6.2**	**52.8**	**3.5**	**9.9**
2. Донец- кр. надѣльн.	8.081	343.443	46.870	296.573		264.249	42,5	5,8	32,7	7,3	9,8	213.630	9.079.275	1.217.691	7.861.584		8.587.926	42,5	5,7	40,2	7,5	9,9
кій. владѣльч.	—	—	—	—		—	—	—	—	—	—	93.054	4.420.065	580.240	3.833.825		4.701.586	47,5	6,3	51,6	7,5	9,9
въ уѣздѣ	**8.081**	**343.443**	**46.870**	**296.573**	0,63	**264.249**	**42.5**	**5.8**	**32,7**	**7.3**	**9.8**	**306.684**	**13.499.340**	**1.803.931**	**11.695.409**	24,79	**13.289.512**	**44.0**	**5.9**	**43,3**	**7.5**	**9,9**
3. Первый кр. надѣльн.	1.792	94.080	11.827	82.253		173.466	52,5	6,6	96,8	8,0	10,0	187.511	7.387.833	900.053	6.487.780		8.175.479	39,4	4,8	43,6	8,2	9,5
Донской. владѣльч.	30	1.638	201	1.437		2.121	54,6	6,7	70,7	8,1	9,5	*4.233*	212.920	21.165	191.755		223.502	50,3	5,0	52,8	10,1	9,8
въ уѣздѣ	**1.822**	**95.718**	**12.028**	**83.690**	0,30	**175.587**	**52.5**	**6,6**	**96.4**	**8.0**	**10,0**	**191.744**	**7.600.753**	**921.218**	**6.679.535**	23,92	**8.398.981**	**39.6**	**4.8**	**43.8**	**8.3**	**9.5**
4. Второй кр. надѣльн.	5.606	113.802	21.863	91.939		248.346	20,3	3,9	44,3	5,2	9,0	177.982	5.481.846	765.323	4.716.523		5.588.635	30,8	4,3	31,4	7,2	9,4
Донской. владѣльч.	—	—	—	—		—	—	—	—	—	—	42.207	1.751.581	189.932	1.561.649		2.637.938	41,5	4,5	62,5	9,2	9,1
въ уѣздѣ	**5.606**	**113.802**	**21.863**	**91.939**	3,77	**248.346**	**20.3**	**3.9**	**44.3**	**5.2**	**9.0**	**220.189**	**7.233.427**	**955.255**	**6.278.172**	25,77	**8.226.573**	**32.9**	**4.3**	**37.4**	**7.6**	**9.6**
5. Ростов- кр. надѣльн.	276	7.342	2.512	4.830		13.800	26,6	9,1	50,0	2,9	10,0	74.745	1.808.829	605.435	1.203.394		3.602.709	24,2	8,1	48,2	3,0	9,9
кій. владѣльч.	—	—	—	—		—	—	—	—	—	—	80.607	3.853.015	717.392	3.135.623		6.311.528	47,8	8,9	79,3	5,4	9,9
въ уѣздѣ	**276**	**7.342**	**2.512**	**4.830**	0,02	**13.800**	**26.6**	**9,1**	**50.0**	**2,9**	**10,0**	**155.352**	**5.661.844**	**1.322.827**	**4.339.017**	19,11	**9.914.237**	**36,4**	**8,5**	**63,8**	**4.3**	**9,9**
6. Саль- кр. надѣльн.	—	—	—	—		—	—	—	—	—	—	11.756	362.085	48.200	313.885		372.665	30,8	4,1	31,7	7,5	9,7
ский. владѣльч.	72	3.593	367	3.226		4.802	49.9	5,1	66,7	9,8	9,0	18.453	688.297	84.884	603.413		667.999	37,3	4,6	36,2	8,1	9,6
въ уѣздѣ	**72**	**3.593**	**367**	**3.226**	0,04	**4.802**	**49.9**	**5,1**	**66.7**	**9.8**	**9.0**	**30.209**	**1.050.382**	**133.084**	**917.298**	11,90	**1.040.664**	**34.8**	**4.4**	**34.4**	**7.9**	**9.6**
7. Таган- кр. надѣльн.	7	218	59	159		232	31,2	8,4	33,2	3,7	9,9	*36.804*	934.822	257.628	677.194		1.766.592	25,4	7,0	48,0	3,6	9,6
рогскій. владѣльч.	328	11.513	2.558	8.955		15.022	35,1	7,8	45,8	4,5	9,8	135.298	4.424.245	960.616	3.463.629		6.061.350	32,7	7,1	44,8	4,6	9,9
въ уѣздѣ	**335**	**11.731**	**2.617**	**9.114**	0,02	**15.254**	**35.0**	**7.8**	**45.5**	**4.5**	**9.8**	**172.102**	**5.359.067**	**1.218.244**	**4.140.823**	11,13	**7.827.942**	**31,1**	**7.1**	**45.5**	**4,4**	**9.8**
8. Усть- кр. надѣльн.	16.030	288.540	76.944	211.596		477.694	18,0	4,8	29,8	3,8	8,9	*140.444*	3.890.299	674.131	3.216.168		4.915.540	27,7	4,8	35,0	5,8	9,3
Медвѣдиц. владѣльч.	29	1.421	160	1.261		186	49,0	5,5	6,4	8,9	10,0	32.978	1.147.634	187.975	959.659		1.635.719	34,8	5,7	49,6	6,1	9,7
въ уѣздѣ	**16.059**	**289.961**	**77.104**	**212.857**	0,85	**477.880**	**18.1**	**4,8**	**29.8**	**3,8**	**8.9**	**173.422**	**5.037.933**	**862.106**	**4.175.827**	16,61	**6.551.259**	**29,1**	**5,0**	**37,8**	**5,8**	**9,4**
9. Хопер- кр. надѣльн.	843	21.834	4.974	16.860		21.159	25,9	5,9	25,1	4,4	8,8	157.837	4.482.561	915.455	3.567.106		6.013.590	28,4	5,8	38,1	4,9	9,2
скій. владѣльч.	—	—	—	—		—	—	—	—	—	—	30.247	1.100.991	199.630	901.361		1.052.596	36,4	6,6	34,8	5,5	9,6
въ уѣздѣ	**843**	**21.834**	**4.974**	**16.860**	0,07	**21.159**	**25.9**	**5.9**	**25.1**	**4,4**	**8.8**	**188.084**	**5.583.552**	**1.115.085**	**4.468.467**	17,41	**7.066.186**	**29,7**	**5,9**	**37.6**	**5.0**	**9.3**
Въ губерніи.	**36.372**	**952.984**	**186.692**	**766.292**	**0,33**	**1.423.657**	**26.2**	**5,1**	**39,1**	**5.1**	**9,4**	**1.520.926**	**52.858.550**	**8.850.390**	**44.008.160**	18,68	**66.708.213**	**34.8**	**5.8**	**43.9**	**6.0**	**9.7**
кр. надѣльн.	35.913	934.819	183.406	751.413		1.401.526	26,0	5,1	20,9	5,1	9,4	1.073.277	35.024.046	5.833.838	29.190.208		42.753.131	32,6	5,4	39,8	6,0	9,6
владѣльч.	459	18.165	3.286	14.879		22.131	40,0	7,2	48,1	5,5	9,6	447.649	17.834.504	3.016.552	14.817.952		23.955.082	39,8	6,7	53,7	5,9	9,8
КУБАНСКАЯ.																						
1. Екате- кр. надѣльн.	17	789	167	622		877	46,4	9,8	51,6	4,7	9,4	11.910	551.433	113.145	438.288		591.927	46,3	9,5	49,7	4,9	9,9
ринодар. владѣльч.	4	202	34	168		391	50,5	8,5	97,7	5,9	10,0	2.247	124.484	21.122	103.362		117.968	55,4	9,4	52,5	5,9	9,8
въ уѣздѣ	**21**	**991**	**201**	**790**	0,00	**1.268**	**47,2**	**9,6**	**60.4**	**4,9**	**9.5**	**14.157**	**675.917**	**134.267**	**541.650**	2,93	**709.895**	**47,7**	**9,5**	**50.1**	**5,0**	**9,9**
2. Батал- кр. надѣльн.	—	—	—	—		—	—	—	—	—	—	4.417	189.489	37.103	152.386		229.684	42,9	8,4	52,0	5,1	9,1
нашинск. владѣльч.	29	1.740	218	1.522		2.175	60,0	7,5	75,0	8,0	10,0	1.523	58.940	11.573	47.365		113.007	38,7	7,6	74,2	5,1	9,5
въ уѣздѣ	**29**	**1.740**	**218**	**1.522**	0,01	**2.175**	**60.0**	**7,5**	**75.0**	**8.0**	**10,0**	**5 940**	**248.429**	**48.678**	**199.751**	0,89	**342.691**	**41,8**	**8,2**	**57,7**	**5.1**	**9,2**
3. Ей- кр. надѣльн.	—	—	—	—		—	—	—	—	—	—	178.968	8.411.496	1.360.157	7.051.339		9.342.130	47,0	7,6	52,2	6,2	9,8
скій. владѣльч.	62	3.410	508	2.902		2.610	55,0	8,2	42,1	6,7	10,0	42.123	2.190.396	336.984	1.853.412		2.262.005	52,0	8,0	53,7	6,5	9,9
въ уѣздѣ	**62**	**3.410**	**508**	**2.902**	0,01	**2.610**	**55,0**	**8,2**	**42.1**	**6.7**	**10,0**	**221.091**	**10.601.892**	**1.697.141**	**8.904.751**	35,31	**11.604.135**	**48,0**	**7,7**	**52,5**	**6.2**	**9.8**
4. Кавказ- кр. надѣльн.	92	2.484	635	1.849		3.422	27,0	6,9	37,2	3,9	9,3	71.025	3.132.203	546.891	2.585.310		4.048.425	44,1	7,7	57,0	5,7	9,8
скій. владѣльч.	10	339	62	277		450	33,9	6,2	45,0	5,5	10,0	12.653	555.632	96.161	459.469		711.099	44,0	7,6	56,2	5,8	9,7
въ уѣздѣ	**102**	**2.823**	**697**	**2.126**	0,01	**3.872**	**27,7**	**6,8**	**38.0**	**4,1**	**9,4**	**83.678**	**3.687.835**	**643.056**	**3.044.779**	11,83	**4.759.524**	**44,1**	**7,7**	**56.9**	**5,7**	**9,8**
5. Лабин- кр. надѣльн.	120	6.024	864	5.160		10.812	50,2	7,2	90,1	7,0	10,0	16.120	786.656	124.121	662.532		922.084	48,8	7,7	57,2	6,3	9,3
скій. владѣльч.	20	1.108	138	970		1.616	55,4	6,9	80,8	8,0	10,0	3.174	171.396	25.392	146.004		172.666	54,0	8,0	54,4	6,8	9,9
въ уѣздѣ	**140**	**7.132**	**1.002**	**6.130**	0,02	**12.428**	**50,9**	**7,2**	**88.8**	**7,1**	**10,0**	**19.294**	**958.052**	**149.516**	**808.536**	2,57	**1.094.750**	**49,7**	**7,7**	**56,7**	**6,4**	**9,5**
6. Майкоп- кр. надѣльн.	—	—	—	—		—	—	—	—	—	—	7.666	402.465	71.291	331.171		408.364	52,5	9,3	53,4	5,6	9,7
скій. владѣльч.	22	1.808	189	1.619		1.276	82,2	8,6	58,0	9,6	9,3	3.198	188.042	29.741	158.301		159.580	58,8	9,3	49.9	6,3	9,9
въ уѣздѣ	**22**	**1.808**	**189**	**1.619**	0,01	**1.276**	**82,2**	**8,6**	**58.0**	**9,6**	**9.3**	**10.864**	**590.507**	**101.035**	**489.472**	1,94	**567.944**	**54,1**	**9.3**	**53,2**	**5.8**	**9,8**
7. Тем- кр. надѣльн.	955	57.778	8.500	49.278		45.936	60,5	8,9	48,1	6,8	9,2	49.927	2.591.211	429.372	2.161.839		2.686.073	51,9	8,6	53,8	6,0	9,9
рюкскій. владѣльч.	12	797	90	707		872	66,4	7,5	72,7	8,9	10,0	12.976	748.715	103.808	644.907		657.883	57,7	8,0	50,7	7,2	9,8
въ уѣздѣ.	**967**	**58.575**	**8.590**	**49.985**	0,15	**46.808**	**60,6**	**8,9**	**48,4**	**6,8**	**9.2**	**62.903**	**3.339.926**	**533.180**	**2.806.746**	15,21	**3.343.956**	**53,1**	**8,5**	**53,2**	**6.3**	**9,9**
Въ губерніи.	**1.343**	**76.479**	**11.405**	**65.074**	**0,04**	**70.437**	**57,0**	**8,5**	**52,4**	**6,7**	**9,3**	**417.927**	**20.102.558**	**3.306.873**	**16.795.685**	**9,23**	**22.422.895**	**48,1**	**7,9**	**53,7**	**6,1**	**9,8**
кр. надѣльн.	1.184	67.075	10.166	56.909		61.047	56,7	8,6	51,6	6,6	9,3	340.033	16.064.953	2.682.088	13.382.865		18.228.687	47,2	7,7	53,6	6,0	9,8
владѣльч.	159	9.404	1.239	8.165		9.390	59,1	7,8	59,1	7,6	9,9	77.894	4.037.605	624.783	3.412.820		4.194.208	51,8	8,0	53,8	6,5	9,8

УѢЗДЫ. DISTRICTS.	Овесъ. Avoine.										
	Посѣвная площадь 1898 г. въ десят. L'aire cultivée en 1898 en dessiatine.	Собрано. Récolte.	Посѣяно. Ensemencement.	Остат. за посѣв. Produit net. Весъ. Absolu.	Остат. за посѣв. Produit net. На 1 душу насел. об. п. Par habitant.	Собрано соломы. Récolte de la paille.	На каз. десят. Par dessiatine. Собрано. Récolte.	На каз. десят. Par dessiatine. Посѣяно. Ensemencement.	На каз. десят. Par dessiatine. Соломы. Paille.	Урожай самъ. Rendement à.	Вѣсъ четв. Poids d'une tchetverte en pouds.
		П у д о в ъ. P o u d s.									Пуд.
1	1	2	3	4	5	6	7	8	9	10	11
ДОНСКАЯ.											
1. Черкас- кр. надѣльн.	*10.859*	441.961	56.467	385.494		612.450	40,7	5,2	56,4	7,8	6,0
ский. владѣльч.	2.066	127.681	13.222	114.459		129.125	61,8	6,4	62,5	9,7	5,8
въ уѣздѣ	**12.925**	**569.642**	**69.689**	**499.953**	2,83	**741.575**	**44.1**	**5,4**	**57,4**	**8,2**	**6.0**
2. Донец- кр. надѣльн.	38.476	1.896.867	242.399	1.654.468		1.662.163	49,3	6,3	43,2	7,8	6,4
кій. владѣльч.	11.447	673.084	70.971	602.113		606.691	58,8	6,2	53,0	9,5	6,1
въ уѣздѣ	**49.923**	**2.569.951**	**313.370**	**2.256.581**	4,78	**2.268.854**	**51,5**	**6,3**	**45,4**	**8,2**	**6.3**
3. Первый кр. надѣльн.	*15.833*	839.149	79.165	759.984		760.684	53,0	5,0	48,6	10,6	6,7
Донской. владѣльч.	482	25.787	2.362	23.425		22.172	53,5	4,9	46,0	10,9	6,6
въ уѣздѣ	**16.315**	**864.936**	**81.527**	**783.409**	2,81	**782.856**	**53.0**	**5.0**	**48.0**	**10.6**	**6,7**
4. Второй кр. надѣльн.	18.409	578.043	90.204	487.839		846.814	31,4	4,9	30,9	6,4	5,8
Донской. владѣльч.	6.000	276.600	36.000	240.600		319.200	46,1	6,0	53,2	7,7	5,8
въ уѣздѣ	**24.409**	**854.643**	**126.204**	**728.439**	2,99	**1.166.014**	**35,0**	**5,2**	**47,8**	**6,8**	**5,8**
5. Ростов- кр. надѣльн.	3.567	145.534	28.536	116.998		154.808	40,8	8,0	43,4	5,1	6,1
кій. владѣльч.	5.794	292.018	47.511	244.507		454.250	50,4	8,2	78,4	6,1	6,0
въ уѣздѣ	**9.361**	**437.552**	**76.047**	**361.505**	1,59	**609.058**	**46,7**	**8,1**	**65,1**	**5,8**	**6.0**
6. Саль- кр. надѣльн.	1.616	56.398	7.757	48.641		63.509	34,9	4,8	39,3	7,3	5,8
ский. владѣльч.	6.084	287.165	27.986	259.179		276.214	47,2	4,6	45,4	10,3	5,9
въ уѣздѣ	**7.700**	**343.563**	**35.743**	**307.820**	3,99	**339.723**	**44,6**	**4,6**	**44,1**	**9,6**	**5.9**
7. Таган- кр. надѣльн.	4.066	170.365	29.275	141.090		193.135	41,9	7,2	47,5	5,8	6,3
рогскій. владѣльч.	15.700	759.880	125.600	634.280		753.600	48,4	8,0	48,0	6,1	6,7
въ уѣздѣ	**19.766**	**930.245**	**154.875**	**775.370**	2,08	**948.735**	**47,1**	**7,8**	**47,9**	**6.0**	**6.6**
8. Усть- кр. надѣльн.	22.532	374.031	108.154	265.877		736.796	16,6	4,8	32,7	3,5	5,2
Медвѣдиц. владѣльч.	5.286	163.337	30.659	132.678		197.168	30,9	5,8	37,3	5,3	5,4
въ уѣздѣ	**27.818**	**537.368**	**138.813**	**398.555**	1.58	**933.964**	**19.3**	**5.0**	**33.6**	**3,9**	**5.3**
9. Хопер- кр. надѣльн.	38.162	1.068.536	248.053	820.483		1.346.119	28,0	6,5	35,3	4,3	5,5
скій. владѣльч.	10.358	297.315	68.463	228.852		299.386	28,7	6,6	28,9	4,3	5,3
въ уѣздѣ	**48 520**	**1.365.851**	**316.516**	**1.049.335**	4,09	**1.645.505**	**28,2**	**6,1**	**33,9**	**4,3**	**5.5**
Въ губерніи.	**216.737**	**8.473.751**	**1.312.784**	**7.160.967**	**3.04**	**9.434.284**	**39.1**	**6.5**	**43,5**	**6.5**	**6.0**
кр. надѣльн.	153.520	5.570.884	890.010	4.680.874		6.376.478	36,3	5,8	41,5	6,3	6,1
владѣльч.	63.217	2.902.867	422.774	2.480.093		3.057.806	45.9	6,7	48,4	6,9	6,0
КУБАНСКАЯ.											
1. Екате- кр. надѣльн.	17.363	901.140	137.168	763.972		972.328	51.9	7,9	56,0	6,6	6,1
ринодар. владѣльч.	1.747	88.748	15.374	73.374		81.760	50,8	8,8	46,8	5,8	6,2
въ уѣздѣ	**19.110**	**989.888**	**152.542**	**837.346**	4,54	**1.054.088**	**51,8**	**8,0**	**55,2**	**6,5**	**6,1**
2. Батал- кр. надѣльн.	11.339	400.267	75.971	324.296		625.913	35,3	6,7	55,2	5,3	5,5
нашинск. владѣльч.	2.276	101.965	14.794	87.171		111.296	44,8	6,5	48,9	6,9	5,4
въ уѣздѣ	**13.615**	**502.232**	**90.765**	**411.467**	1,83	**737.209**	**36,9**	**6,7**	**54,1**	**5,5**	**5,5**
3. Ей- кр. надѣльн.	8.598	466.871	56.747	410.124		489.226	54,3	6,6	56,9	8,2	6,1
скій. владѣльч.	3.117	152.421	21.507	130.914		181.721	48,9	6,9	58,3	7,1	6,2
въ уѣздѣ	**11.715**	**619.292**	**78.254**	**541.038**	2,15	**670.947**	**52,9**	**6,7**	**57,3**	**7.9**	**6,1**
4. Кавказ- кр. надѣльн.	20.036	921.656	134.241	787.415		1.043.876	46,0	6,7	52,1	6,9	6,1
скій. владѣльч.	2.582	136.071	18.074	117.997		150.789	52,7	7,0	58,4	7,5	6,0
въ уѣздѣ	**22.618**	**1.057.727**	**152.315**	**905.412**	3,32	**1.194.665**	**46.8**	**6,7**	**52,8**	**7.0**	**6,1**
5. Лабин- кр. надѣльн.	20.777	1.051.316	143.361	907.955		1.157.279	50,6	6,9	55,7	7,3	5,9
скій. владѣльч.	2.458	141.581	16.960	124.621		129.782	57,6	6,9	52,8	8,3	6,0
въ уѣздѣ	**23.235**	**1.192.897**	**160.321**	**1.032.576**	3,28	**1.287.061**	**51,3**	**6,9**	**55,4**	**7,4**	**5,9**
6. Майкоп- кр. надѣльн.	5.607	229.887	34.203	195.684		315.674	41,0	6,1	56,3	6,7	5,0
скій. владѣльч.	1.220	66.612	7.808	58.804		61.488	54,6	6,4	50,4	8,5	5,6
въ уѣздѣ	**6.827**	**296.499**	**42.011**	**254.488**	0,01	**377.162**	**43,4**	**6,2**	**55,2**	**7,1**	**5,1**
7. Тем- кр. надѣльн.	19.702	837.335	149.735	687.600		973.279	42,5	7,6	49,4	5,6	5,9
рюкскій. владѣльч.	6.715	346.594	51.034	295.560		314.934	51,6	7,6	46,9	6,8	5,9
въ уѣздѣ.	**26.417**	**1.183.929**	**200.769**	**983.160**	2.96	**1.288.213**	**44,8**	**7,6**	**48,8**	**5,9**	**5.9**
Въ губерніи.	**123.537**	**5.842.464**	**876.977**	**4.965.487**	**2,73**	**6.609.345**	**47,3**	**7,1**	**53,5**	**6,6**	**5.9**
кр. надѣльн.	103.422	4.808.472	731.426	4.077.046		5.577.575	46,5	7,1	53,9	6,6	5,9
владѣльч.	20.115	1.033.992	145.551	888.441		1.031.770	51,4	7,2	51,3	7,1	5,9

УѢЗДЫ. DISTRICTS.	Ячмень. Orge. Посѣвная площадь 1898 г. въ десят. L'aire cultivée en 1898 en dessiatines.	Собрано. Récolte.	Посѣяно. Ensemencement.	Ост. за посѣв. Produit net. Весь. Absolu.	На 1 душу насел. об. п. Par habitant.	Собрано соломы. Récolte de la paille.	На казен. десятину Par dessiatine. Собрано. Récolte.	Посѣяно. Ensemencement.	Соломы. Paille.	Урожай самъ. Rendement à.	Вѣсъ четв. Poids d'une tchetverte en pouds.
		Пудовъ. Poud s.									Пуд.
1	2	3	4	5	6	7	8	9	10	11	12
ДОНСКАЯ.											
1. Черкас- ский. кр. надѣльн.	35.097	2.112.310	238.660	1.873.650		1.695.185	59,9	6,8	48,3	8,8	8,0
владѣльч.	5.771	368.767	38.666	330.101		293.167	63,9	6,7	50,8	9,5	7,9
въ уѣздѣ	**40.868**	**2.481.077**	**277.326**	**2.203.751**	12,48	**1.988.352**	**60.7**	**6.7**	**48.6**	**9,1**	**8.0**
2. Донец- кій. кр. надѣльн.	55.355	3.310.229	370.879	2.939.350		2.192.058	59,8	6,7	39,6	8,9	8,0
владѣльч.	18.778	1.467.729	130.446	1.337.283		970.723	78,7	7,0	51,7	11,2	8,0
въ уѣздѣ	**74.133**	**4.777.958**	**501.325**	**4.276.633**	9,06	**3.162.781**	**64,4**	**6,8**	**42.6**	**9.5**	**8.0**
3. Первый Донской. кр. надѣльн.	47.504	3.629.306	261.272	3.368.034		2.289.693	76,4	5,5	48,2	13,9	8,0
владѣльч.	808	55.790	3.798	51.992		43.490	68,8	4,7	53,7	14,6	7,8
въ уѣздѣ	**48.312**	**3.685.096**	**265.070**	**3.420.026**	12,25	**2.333.183**	**76,3**	**5.5**	**48,3**	**13,9**	**8,0**
4. Второй Донской. кр. надѣльн.	16.881	658.359	65.836	592.523		577.330	39,0	3,9	34,2	10,0	8,0
владѣльч.	10.693	537.858	50.257	487.601		570.901	50,3	4,7	53,4	10,7	8,1
въ уѣздѣ	**27.574**	**1.196.217**	**116.093**	**1.080.124**	4,43	**1.148.231**	**43.3**	**4.2**	**42,1**	**10,3**	**8.0**
5. Ростов- скій. кр. надѣльн.	27.220	1.284.784	234.092	1.050.692		1.126.908	47,2	8,6	41,4	5,5	8,2
владѣльч.	21.544	1.460.683	183.124	1.277.559		1.760.145	67,8	8,5	81,7	8,0	8,6
въ уѣздѣ	**48.764**	**2.745.467**	**417.216**	**2.328.251**	10,25	**2.887.053**	**56,1**	**8,6**	**59.2**	**6.5**	**8,3**
6. Саль- скій. кр. надѣльн.	1.997	113.427	8.787	104.640		83.872	57,8	4,4	42,5	13,1	8,0
владѣльч.	4.810	385.762	23.088	362.674		220.298	80,2	4,8	45,8	16,7	8,1
въ уѣздѣ	**6.807**	**499.189**	**31.875**	**467.314**	6,06	**304.170**	**73.3**	**4.7**	**44,7**	**15,6**	**8.1**
7. Таган- рогскій. кр. надѣльн.	56.647	2.288.640	458.841	1.829.799		2.492.578	40,4	8,1	44,0	5,0	8,0
владѣльч.	131.407	7.884.420	1.024.975	6.859.445		6.360.099	60,0	7,8	48,4	7,7	8,1
въ уѣздѣ	**188.054**	**10.173.060**	**1.483.816**	**8.689.244**	23,36	**8.852.677**	**54,1**	**7,9**	**47,1**	**6.8**	**8.1**
8. Усть- Медвѣдиц. кр. надѣльн.	41.787	1.186.751	233.007	953.744		1.374.792	28,4	5,6	32,9	5,1	7,7
владѣльч.	2.276	77.156	13.201	63.955		76.018	33,9	5,8	33,4	5,8	8,0
въ уѣздѣ	**44.063**	**1.263.907**	**246.208**	**1.017.699**	4,05	**1.450.810**	**28.7**	**5,6**	**32,9**	**5,1**	**7,7**
9. Хопер- скій. кр. надѣльн.	77.073	2.366.141	477.853	1.888.288		2.551.116	30,7	6,2	33,1	5,0	7,8
владѣльч.	10.332	383.317	66.125	317.192		228.337	37,1	6,4	22,1	5,8	8,1
въ уѣздѣ	**87.405**	**2.749.458**	**543.978**	**2.205.480**	8,60	**2.779.453**	**31.5**	**6.2**	**31.8**	**5.1**	**7,8**
Въ губерніи	**565.980**	**29.571.429**	**3.882.907**	**25.688.522**	**10,90**	**24.906.710**	**52,2**	**6,9**	**44,0**	**7.6**	**8.1**
кр. надѣльн.	359.561	16.949.947	2.349.227	14.600.720		14.383.532	47,1	6,5	40,0	7,2	8,0
владѣльч.	206.419	12.621.482	1.533.680	11.087.802		10.523.178	61,1	7,4	51,0	8,3	8,1
КУБАНСКАЯ.											
1. Екате- ринодар. кр. надѣльн.	13.756	874.882	130.682	744.200		753.829	63,6	9,5	54,8	6,7	8,6
владѣльч.	1.917	127.672	17.828	109.844		96.425	66,6	9,3	50,3	7,2	8,8
въ уѣздѣ	**15.673**	**1.002.554**	**148.510**	**854.044**	4,63	**850.254**	**64,0**	**9,5**	**54,2**	**6,7**	**8.6**
2. Батал- пашинск. кр. надѣльн.	10.065	460.977	77.501	383.476		602.894	45,8	7,7	59,9	5,9	7,8
владѣльч.	2.133	89.799	13.651	76.148		108.356	42,1	6,4	50,8	6,6	7,7
въ уѣздѣ	**12.198**	**550.776**	**91.152**	**459.624**	2,04	**711.250**	**45,2**	**7,5**	**58,4**	**6.0**	**7,8**
3. Ей- скій. кр. надѣльн.	126.087	8.056.959	996.087	7.060.872		6.316.959	63,9	7,9	50,1	8,1	9,6
владѣльч.	16.170	1.015.476	127.743	887.733		813.351	62,8	7,9	50,3	7,9	9,6
въ уѣздѣ	**142.257**	**9.072.435**	**1.123.830**	**7.948.605**	31,52	**7.130.310**	**63.8**	**7.9**	**50.1**	**8.1**	**9.6**
4. Кавказ- скій. кр. надѣльн.	47.437	2.998.018	393.727	2.604.291		2 248.514	63,2	8,3	47,4	7,6	9,3
владѣльч.	11.369	745.806	93.226	652.580		625.295	65,6	8,2	55,0	8,0	9,2
въ уѣздѣ	**58.806**	**3.743.824**	**486.953**	**3.256.871**	12,65	**2.873.809**	**64,0**	**8,3**	**48,9**	**7,7**	**9,3**
5. Лабин- скій. кр. надѣльн.	26.285	2.050.230	218.166	1.832.064		1.629.670	78,0	8,3	62,0	9,4	9,1
влѣдѣльч.	4.484	343.474	38.134	305.340		252.001	76,6	8,5	56,2	9,0	9,1
въ уѣздѣ	**30.769**	**2.393.704**	**256.300**	**2.137.404**	6,79	**1.881.671**	**77,8**	**8,3**	**61,1**	**9,3**	**9,1**
6. Май- копскій. кр. надѣльн.	2.897	163.391	22.527	140.864		139.346	56,4	7,8	48,1	7,2	8,4
владѣльч.	634	25.297	5.072	20.225		29.544	39,9	8,0	46,6	5,0	7,7
въ уѣздѣ	**3.531**	**188.688**	**27.599**	**161.089**	0,64	**168.890**	**53,4**	**7.8**	**47,8**	**6,8**	**8,3**
7. Тем- рюкскій. кр. надѣльн.	82.839	5.169.154	687.564	4.481.590		4.059.111	62,4	8,3	49,0	7,5	9,3
владѣльч.	24.822	1.521.589	196.094	1.325.495		1.159.187	61,3	7,9	46,7	7,8	9,3
въ уѣздѣ	**107.661**	**6.690.743**	**883.658**	**5.807.085**	17,49	**5.218.298**	**62.2**	**8,2**	**48.5**	**7.6**	**9.3**
Въ губерніи	**370.895**	**23.642.724**	**3.018.002**	**20.624.722**	**11,34**	**18.834.482**	**63,7**	**8,1**	**50,8**	**7,8**	**9,3**
кр. надѣльн.	309.366	19.773.611	2.526.254	17.247.357		15.750.323	63,9	8,2	50,9	7,8	9,3
владѣльч.	61.529	3.869.113	491.748	3.377.365		3.084.159	62,9	8,0	50,1	7,9	9,3

Полба. Epeautre. Посѣвная площадь 1898 г. въ десят. L'aire cultivée en 1898 en dessiatines.	Собрано. Récolte.	Посѣяно. Ensemencement.	Ост. за посѣв. Produit net. Весь. Absolu.	На 1 душу насел. об. п. Par habitant.	Собрано соломы. Récolte de la paille.	На казен. десятину Par dessiatine. Собрано. Récolte.	Посѣяно. Ensemencement.	Соломы. Paille.	Урожай самъ. Rendement à.	Вѣсъ четв. Poids d'une tchetverte en pouds.
	Пудовъ. Poud s.									Пуд.
1	2	3	4	5	6	7	8	9	10	11
—	—	—	—		—	—	—	—	—	—
—	—	—	—		—	—	—	—	—	—
—	—	—	—		—	—	—	—	—	—

УѢЗДЫ. DISTRICTS.	Просо. Millet.											Кукуруза. Blé de mais.											Горохъ. Pois.										
	Посѣвная площадь 1898 г. въ десят. L'aire cultivée en 1898 en dessiatines.	Собрано. Récolte.	Посѣяно. Ensemencement.	Ост. за посѣвомъ. Produit net. Весь. Absolu.	Ост. за посѣвомъ. Produit net. На 1 душу насел. об. п. Par habitant.	Собрано соломы. Récolte de la paille.	На казен. десятину. Par dessiatine. Собрано. Récolte.	На казен. десятину. Par dessiatine. Посѣяно. Ensemencement.	На казен. десятину. Par dessiatine. Соломы. Paille.	Урожай самъ. Rendement à.	Вѣсъ четв. Poids d'une tchetverte en pouds.	Посѣвная площадь 1898 г. въ десят. L'aire cultivée en 1898 en dessiatines.	Собрано. Récolte.	Посѣяно. Ensemencement.	Остат. за посѣв. Produit net. Весь. Absolu.	Остат. за посѣв. Produit net. На 1 душу насел. об. п. Par habitant.	Собрано соломы. Récolte de la paille.	На казен. десят. Par dessiatine. Собрано. Récolte.	На казен. десят. Par dessiatine. Посѣяно. Ensemencement.	На казен. десят. Par dessiatine. Соломы. Paille.	Урожай самъ. Rendement à.	Вѣсъ четв. Poids d'une tchetverte en pouds.	Посѣвная площадь 1898 г. въ десят. L'aire cultivée en 1898 en dessiatines.	Собрано. Récolte.	Посѣяно. Ensemencement.	Остат. за посѣв. Produit net. Весь. Absolu.	Остат. за посѣв. Produit net. На 1 душу насел. об. п. Par habitant.	Собрано соломы. Récolte de la paille.	На казен. десят. Par dessiatine. Собрано. Récolte.	На казен. десят. Par dessiatine. Посѣяно. Ensemencement.	На казен. десят. Par dessiatine. Соломы. Paille.	Урожай самъ. Rendement à.	Вѣсъ четв. Poide d'une ctheverte en pouds.
	Пудовъ. Pouds.										Пуд.	Пудовъ. Pouds.										Пуд.	Пудовъ. Pouds.										Пуд.
1	2	3	4	5	6	7	8	9	10	11	12	1	2	3	4	5	6	7	8	9	10	11	1	2	3	4	5	6	7	8	9	10	11
ДОНСКАЯ.																																	
1. Черкас- кр. надѣльн.	2.288	133.848	4.347	129.501		98.384	58,5	1,9	43,0	30,8	10,0	33	2.023	66	1.957		—	61,3	2,0	—	30,7	10,0	497	16.550	2.684	13.866		14.811	33,3	5,4	29,8	6,2	10,0
ский. владѣльч.	788	51.850	1.497	50.353		37.115	65,8	1,9	47,1	34,6	9,9	113	5.797	113	5.684		—	51,3	1,0	—	51,3	11,0	66	2.640	416	2.224		3.960	40,0	6,3	60,0	6,3	11,0
въ уѣздѣ . .	**3.076**	**185.698**	**5.844**	**179.854**	1,02	**135.499**	**60,3**	**1,9**	**45.0**	**31,7**	**10.0**	**146**	**7.820**	**179**	**7.641**	0,04	**—**	**53,6**	**1,2**	**—**	**43,7**	**10,7**	**563**	**19.190**	**3.100**	**16.090**	0,09	**18.771**	**34,1**	**5.5**	**33,3**	**6,2**	**10,1**
2. Донец- кр. надѣльн.	23.160	1.382.652	46.320	1.336.332		903.240	59,7	2,0	39,0	29,5	9,6	4	• 120	8	112		240	30,0	1,9	60,0	15,0	10,0	2.392	102.138	15.787	86.351		81.328	42,7	6,6	34,0	6,5	9,8
кій. владѣльч.	4 554	322.879	9.563	313.316		211.306	70.9	2,1	46,4	33,8	9,7	311	27.679	435	27.244		24,880	89,0	1,4	80,0	63,6	10,0	414	21.611	2.484	19.127		16.560	52,2	6,0	40,0	8,7	9,8
въ уѣздѣ . .	**27.714**	**1.705.531**	**55.883**	**1.649.648**	3,50	**1.114.546**	**61,6**	**2,0**	**40,2**	**30,8**	**9,6**	**315**	**27.799**	**443**	**27.356**	0,06	**25.120**	**88,3**	**1.4**	**79,8**	**62,8**	**10,0**	**2.806**	**123.749**	**18.271**	**105.478**	0,22	**97.888**	**44,1**	**6.5**	**34.8**	**6,8**	**9,8**
3. Первый кр. надѣльн.	10.706	759.055	13.918	745.137		615.595	70.9	1,3	57,5	54,5	9,0	160	9.328	384	8.944		—	58,3	2,4	—	24,3	10,0	1.178	43.704	7.068	36.636		34.280	37,1	6,0	29,1	6,2	9,5
Донской. владѣльч.	196	12.328	255	12.073		6.899	62,9	1'3	35,2	48,4	9,6	—	—	—	—		—	—	—	—	—	—	27	1.204	140	1.064		1.080	44,6	5,2	40,0	8,6	9,3
въ уѣздѣ . .	**10.902**	**771.383**	**14.173**	**757.210**	2,71	**622.494**	**70.8**	**1,3**	**57,1**	**54,5**	**9.0**	**160**	**9.328**	**384**	**8.944**	0,03	**—**	**58.3**	**2.4**	**—**	**24,3**	**10,0**	**1.205**	**44.908**	**7.208**	**37.700**	0,13	**35.360**	**37,3**	**6.0**	**29.3**	**6.2**	**9,5**
4. Второй кр. надѣльн.	15.457	437.433	20.094	417.339		398.791	28,3	1,3	25,8	21,8	9,3	1	60	2	58		—	59,8	2,2	—	30,0	10,0	1.642	37.786	7.389	30.397		40.065	23,0	4,5	24,4	5,1	9,3
Донской. владѣльч.	7.388	284.438	14.776	269.662		225.983	38,5	2,0	31,4	19,3	9.4	—	—	—	—		—	—	—	—	—	—	284	8.037	1.732	6.305		7.982	28,3	6,1	28,1	4,6	10,0
въ уѣздѣ . .	**22.845**	**721.871**	**34.870**	**687.001**	2,82	**624.774**	**32,0**	**1,5**	**27,4**	**21,3**	**9,3**	**1**	**60**	**2**	**58**	0,00	**—**	**59,8**	**2,2**	**—**	**30.0**	**10,0**	**1.926**	**45.823**	**9.121**	**36.702**	0,15	**48.047**	**23.8**	**4,7**	**24,9**	**5,0**	**9,5**
5. Ростов- кр. надѣльн.	206	14.502	494	14.008		12.545	70,4	2,4	60,9	29,3	10,0	—	—	—	—		—	—	—	—	—	—	8	295	35	260		206	36,9	4.4	25,8	8,4	10,0
ский. владѣльч.	841	56.852	1.766	55.086		48.358	67,6	2,1	57,5	32,2	9,9	629	52.647	881	51.766		—	83,7	1,4	—	59,8	9,7	44	1.976	216	1.760		1.707	44,9	4,9	38,8	9,1	10,0
въ уѣздѣ . .	**1.047**	**71.354**	**2.260**	**69.094**	0,30	**60.903**	**68,1**	**2,2**	**57,3**	**31,0**	**9,9**	**629**	**52.647**	**881**	**51.766**	0,23	**—**	**83,7**	**1,4**	**—**	**59,8**	**9,7**	**52**	**2.271**	**251**	**2.020**	0,01	**1.913**	**43.7**	**4,8**	**36.8**	**9,1**	**10.0**
6. Саль- кр. надѣльн.	2.078	115.745	2.701	113.044		61.509	55,7	1,3	29,6	42,8	9,7	—	—	—	—		—	—	—	—	—	—	70	2.527	210	2.317		1.232	36,1	3,0	17,6	12,0	10,0
скій. владѣльч.	2.529	221.035	3.794	217.241		122.404	87.4	1,5	48.4	58,3	9.5	71	17.040	71	16.969		—	240,0	1,0	—	238.6	10,0	211	7.913	802	7.111		7.913	37,5	3,8	37.5	9,8	10,0
въ уѣздѣ . .	**4.607**	**336.780**	**6.495**	**330.285**	4,28	**183.913**	**73,0**	**1,4**	**41,2**	**52,1**	**9,6**	**71**	**17.040**	**71**	**16.969**	0,22	**—**	**240,0**	**1,0**	**—**	**238.6**	**10,0**	**281**	**10.440**	**1.012**	**9.428**	0,12	**9.145**	**37,2**	**3.6**	**32,5**	**10,3**	**10.0**
7. Таган- кр. надѣльн.	1.231	75.583	3.201	72.382		53.056	61,4	2,6	43,1	23,6	10,0	162	10.400	243	10.157		19.440	64,2	1,5	120,0	42,8	10,0	231	6.537	1.432	5.105		22.176	28,3	6,2	96,0	4,6	10,0
рогскій. владѣльч.	4.016	244.574	9.237	235.337		177.809	60,9	2,3	44,3	26,5	9.9	6.035	550.996	10.863	540.133		603.500	91,3	1,8	100,0	50,7	10,0	348	8.039	2.332	5.707		15.556	23,1	6,7	44,7	3,4	10,0
въ уѣздѣ . .	**5.247**	**320.157**	**12.438**	**307.719**	0,83	**230.865**	**61,0**	**2,4**	**44.0**	**25,4**	**9,9**	**6.197**	**561.396**	**11.106**	**550.290**	1,48	**622.940**	**90,6**	**1,8**	**100,5**	**50,5**	**10,0**	**579**	**14.576**	**3.764**	**10.812**	0,03	**37.732**	**25,2**	**6,5**	**65,1**	**3,9**	**10,0**
8. Усть- кр. надѣльн.	29.133	530.221	46.613	483.608		643.666	18,2	1,6	22,3	11,4	9,0	—	—	—	—		—	—	—	—	—	—	1.435	42.476	11.337	31.139		22.243	29,6	7,9	15,5	3,7	9,7
Медвѣдиц. владѣльч.	1.322	32.257	2.380	29.877		37.677	24,4	1,8	28,5	13,6	9,8	—	—	—	—		—	—	—	—	—	—	247	4.817	1.803	3.014		543	19,5	7,3	2,2	2,7	9,5
въ уѣздѣ . .	**30.455**	**562.478**	**48.993**	**513.485**	2,04	**681.343**	**18,5**	**1,6**	**22,4**	**11,5**	**9,0**	**—**	**—**	**—**	**—**	—	**—**	**—**	**—**	**—**	**—**	**—**	**1.682**	**47.293**	**13.140**	**34.153**	0,36	**22.786**	**28,1**	**7,8**	**13,5**	**3.6**	**9,7**
9. Хопер- кр. надѣльн.	31.727	904.220	76.145	828.075		919.983	28,5	2,4	29,0	11,9	8,7	65	3.556	130	3.426		—	54,7	2,0	—	27,4	10,0	2.847	65.050	17.936	47.114		83.702	23,2	6,3	29,4	3,7	9,5
скій. владѣльч.	2.021	12.328	4.850	7.478		26.880	16,1	2,4	13,3	6.7	8,8	23	2.555	30	2.525		—	111.1	1,3	—	85,2	10,1	226	3.164	1.582	1.582		3.639	14,0	7,0	16,1	2,0	10,0
въ уѣздѣ . .	**33.748**	**916.548**	**80.995**	**835.553**	3,26	**946.863**	**27,2**	**2,4**	**26,1**	**11.3**	**8,7**	**88**	**6.111**	**160**	**5.951**	0,02	**—**	**69,4**	**1,8**	**—**	**38,2**	**10,0**	**3.073**	**68.214**	**19.518**	**48.696**	0,19	**87.341**	**22.2**	**6,3**	**28.4**	**3,5**	**9,5**
Въ губерніи . .	**139.641**	**5.591.800**	**261.951**	**5.329.849**	**2,22**	**4.601.200**	**40.0**	**1,9**	**32,9**	**21.1**	**9,3**	**7.607**	**682.201**	**13.226**	**668.975**	**0,28**	**648.060**	**89,7**	**1,8**	**118,6**	**49,8**	**10,0**	**12.167**	**376.464**	**75.385**	**301.079**	**0,13**	**358.983**	**30,9**	**6,2**	**29,5**	**5,0**	**9,7**
	115.986	4.353.259	213.833	4.139.426		3.766.769	37,7	1,8	32,0	21,0	9,2	425	25.487	833	24.654		19.680	60,0	2,0	99,0	30,0	10,0	10.300	317.063	63.878	253.185		300.043	30,8	6,2	29,1	5,0	9,9
	23.655	1.238.541	48.118	1.190.423		894.431	52,3	2,0	33,6	26,1	9.7	7.182	656.714	12.393	644.321		628.380	91,4	1,7	99,5	53,8	10,0	1.867	59.401	11.507	47.894		58.940	31,8	6,2	31,6	5,2	9,6
КУБАНСКАЯ.																																	
1. Екате- кр. надѣльн.	6.656	445.286	18.637	426.649		406.016	66,9	2,8	61,0	23,9	9,2	5.869	530.558	11.151	519.407		593.943	90,4	1,9	101,2	47,6	9,8	190	9.120	950	8.170		18.050	48,0	5,0	95,0	9,6	10,5
ринодар. владѣльч.	1.173	74.486	3.402	71.084		67.330	63,5	2,9	57.4	21,9	9,6	758	69.584	1.449	68.144		110.516	91,8	1,9	145,8	48,3	9,9	99	4.683	446	4.237		3.732	47.3	4,5	37,7	10,5	9,8
въ уѣздѣ . .	**7.829**	**519.772**	**22.039**	**497.733**	2,15	**473.346**	**66.4**	**2,8**	**60,5**	**23,6**	**9,3**	**6.627**	**600.142**	**12.591**	**587.551**	3,13	**704.459**	**90.6**	**1,9**	**106,3**	**47,7**	**9,8**	**289**	**13.803**	**1.396**	**12.407**	0,07	**21.782**	**47.8**	**4.8**	**75,4**	**9,9**	**10,2**
2. Батал- кр. надѣльн.	18.765	1.033.952	56.295	977.657		913.855	55,1	3,0	48,7	18,4	9.4	6.206	396.563	12.412	384.151		254.446	63.9	2,0	41,0	32,0	9,3	267	9.852	1.682	8.170		—	36,9	6,3	—	5,9	9,1
пашинск. владѣльч.	2.159	89.147	5.613	83.534		116.154	41,3	2,6	53,8	15,9	9,9	519	51.744	882	50.862		39.977	99,7	1,7	77,2	58,7	10,0	89	5.233	596	4.637		—	58,8	6,7	—	8,8	10,0
въ уѣздѣ . .	**20.924**	**1.123.099**	**61.908**	**1.061.191**	4,71	**1.030.009**	**53,7**	**3,0**	**49.2**	**18,1**	**9,4**	**6.725**	**448.307**	**13.294**	**435.013**	1,93	**294.423**	**66,7**	**2,0**	**43,8**	**33,7**	**9,4**	**356**	**15.085**	**2.278**	**12.807**	0,06	—	**42,4**	**6.4**	—	**6.6**	**9,4**
3. Ей- кр. надѣльн.	4.477	305.379	10.297	295.082		220.268	68,3	2,3	49,2	29,6	10,0	584	52.502	708	51.801		56.940	89,9	1,2	97,5	74,9	10,0	536	16.080	3.377	12.703		—	30,0	6,3	—	4,8	10,0
скій. владѣльч.	1.476	101.549	3.247	98.302		65.977	68,8	2,2	44,7	31,3	9,9	728	77.314	1.388	75.931		69.306	106,2	1,9	95,2	55,9	10,1	18	720	99	621		—	40,0	5,5	—	7,3	10,0
въ уѣздѣ . .	**5.953**	**406.928**	**13.544**	**393.384**	1,56	**286.245**	**68,4**	**2,3**	**48,1**	**30,0**	**10,0**	**1.312**	**129.816**	**2.088**	**127.732**	0,51	**126.246**	**98,9**	**1,6**	**96,2**	**62,2**	**10,1**	**554**	**16.800**	**3.476**	**13.324**	0,05	—	**30,3**	**6.3**	—	**4.8**	**10,0**
4. Кавказ- кр. надѣльн.	11.674	812.510	26.850	785.660		668.920	69,6	2,3	57,3	30,3	9,9	894	78.940	1.434	77.510		77.510	88,3	1,6	86,7	55,2	10,0	277	15.152	2.410	12.742		—	54,7	8,7	—	6,3	10,0
скій. владѣльч.	2.981	214.046	6.558	207.488		191.380	71,8	2,2	64,2	32,6	9,8	1.146	97.046	1.600	95.442		104.057	84,7	1,4	90,8	60,5	9,9	64	4.966	499	4.467		—	77,6	7,8	—	10,0	10,0
въ уѣздѣ . .	**14.655**	**1.026.556**	**33.408**	**993.148**	3,86	**860.300**	**70,0**	**2,3**	**58,7**	**30,7**	**9,9**	**2.040**	**175.986**	**3.034**	**172.952**	0,67	**181.567**	**86.3**	**1,5**	**89.0**	**58,0**	**9,9**	**341**	**20.118**	**2.909**	**17.209**	0,07	—	**58,0**	**8,5**	—	**6,9**	**10,0**
5. Лабин- кр. надѣльн.	12.275	823.653	29.460	794.193		747.548	67,1	2,4	60,9	28,0	9,9	2.997	328.471	5.694	322.777		265.534	109,6	1,9	88,6	57,7	10,4	478	25.621	4.445	21.176		—	53,6	9,3	—	5,8	10,2
скій. владѣльч.	1.726	119.267	4.315	114.952		88.544	69,1	2,5	51,3	27,6	10,0	3.079	322.987	3.692	319.292		238.007	104,9	1,2	77,3	87,4	10,1	27	2.281	221	2.060		—	84,5	8,2	—	10,3	9,9
въ уѣздѣ .	**14.001**	**942.920**	**33.775**	**909.145**	2,89	**836.092**	**67.4**	**2,4**	**59.7**	**27,9**	**9,9**	**6.076**	**651.458**	**9.388**	**642.069**	2,04	**503.541**	**107,2**	**1,5**	**82,9**	**69,4**	**10,3**	**505**	**27.902**	**4.666**	**23.236**	0,07	—	**55,3**	**9,2**	—	**6,0**	**10.2**
6. Майкоп- кр. надѣльн.	8.371	552.486	25.113	527.373		521.513	66,0	3,0	62,3	22,0	9,7	5.181	507.738	10.368	497.376		393.756	98,0	2,0	76,0	49,0	10,5	191	9.856	898	8.958		15.280	51,6	4.7	80,0	11,0	9,0
скій. владѣльч.	1.231	88.139	3.201	84.938		71.028	71,6	2,6	57,7	27,5	9,4	965	111.265	1.933	109.335		68.419	115,3	2,0	70,9	57,7	10,0	50	2.600	230	2.370		2.400	52,0	4,6	48,0	11,3	10,0
въ уѣздѣ .	**9.602**	**640.625**	**28.314**	**612.311**	2,42	**592.541**	**66,7**	**2,9**	**61,7**	**22,6**	**9,7**	**6.146**	**619.003**	**12.292**	**606.711**	2,40	**462.175**	**100,7**	**2,0**	**75,2**	**50,4**	**10,4**	**241**	**12.456**	**1.128**	**11.328**	0,04	**17.680**	**51,7**	**4,7**	**73,4**	**11.0**	**9,2**
7. Тем- кр. надѣльн.	7.140	471.140	16.432	454.708		444.108	66,0	2,3	62,2	28,7	9,9	4.471	335.772	7.606	328.171		212.820	75,1	1,7	47,6	44,2	10,0	639	14.505	3.003	11.502		17.061	22,7	4,7	26,7	4,8	9,0
рюкскій. владѣльч.	1.218	100.485	2.801	97.684		64.676	82,5	2,3	53,1	35,9	9,9	2.691	256.991	4.330	252.685		143.161	95,5	1,6	53,2	59,7	10,0	385	16.363	1.694	14.669		10.511	42,5	4,4	27,3	9,7	9,5
въ уѣздѣ . .	**8.358**	**571.625**	**19.233**	**552.392**	1,66	**508.784**	**68,4**	**2.3**	**60,9**	**29,7**	**9,9**	**7.162**	**592.763**	**11.900**	**580.856**	1,75	**355.981**	**82,8**	**1,7**	**49,7**	**49,8**	**10,0**	**1.024**	**30.868**	**4.697**	**26.171**	0,08	**27.572**	**30,1**	**4,6**	**26,9**	**6,6**	**9,3**
Въ губерніи	**81.322**	**5.231.525**	**212.221**	**5.019.304**	**2,76**	**4.587.317**	**64,3**	**2,6**	**56,4**	**24,6**	**9,7**	**36.088**	**3217475**	**64.595**	**3.152.884**	**1,73**	**2.628.392**	**89,2**	**1,8**	**72,8**	**48,8**	**10,0**	**3.310**	**137.032**	**20.550**	**116.482**	**0,06**	**67.034**	**41,4**	**6,2**	**43,1**	**6,7**	**9,7**
кр. надѣльн.	69.358	4.444.406	183.084	4.261.322		3.922.228	64,1	2,6	56,6	24,3	9,7	26.202	2230544	49.335	2.181.193		1.854.949	85,1	1,9	70,8	45,2	10,0	2.578	100.186	16.765	83.421		50.391	38,9	6,5	49.4	6,0	9,7
владѣльч.	11.964	787.119	29.137	757.982		665.089	66,0	2,4	55,6	27,0	9,8	9.886	986.931	15.240	971.691		773.443	99,8	1,5	78,2	64,7	10,0	732	36.846	3.785	33.061		16.643	50,3	5,2	31,2	9,7	9,7

УѢЗДЫ. DISTRICTS.	Чечевица. Lentille.											Бобы. Fèves.										
	Посѣвная площадь 1898 г. въ десят. L'aire cultivée en 1898 en dessiatines.	Собрано. Récolte.	Посѣяно. Ensemencement.	Ост. за посѣвъ. Produit net. Весъ. Absolu.	Ост. за посѣвъ. Produit net. На 1 душу насел. об. п. Par habitant.	Собрано соломы. Récolte de la paille.	На казенную десятину. Par dessiatine. Собрано. Récolte.	На казенную десятину. Par dessiatine. Посѣяно. Ensemencement.	На казенную десятину. Par dessiatine. Соломы. Paille.	Урожай самъ. Rendement à.	Вѣсъ четв. Poids d'une chetverte en pouds.	Посѣвная площадь 1898 г. въ десят. L'aire cultivée en 1898 en dessiatines.	Собрано. Récolte.	Посѣяно. Ensemencement.	Ост. за посѣв. Produit net. Весъ. Absolu.	Ост. за посѣв. Produit net. На 1 душу насел. об. п. Par habitant.	Собрано соломы. Récolte de la paille.	На казен. десятину. Par dessiatine. Собрано. Récolte.	На казен. десятину. Par dessiatine. Посѣяно. Ensemencement.	На казен. десятину. Par dessiatine. Соломы. Paille.	Урожай самъ. Rendement à.	Вѣсъ четв. Poids d'une chetverte en pouds.
		Пудовъ. Pouds.											Пудовъ. Pouds.									
1	2	3	4	5	6	7	8	9	10	11	12	1	2	3	4	5	6	7	8	9	10	11
ДОНСКАЯ.																						
1. Черкас- кр. надѣльн.	553	23.140	2.820	20.320		9.235	41,7	5,1	16,7	8,2	10,0	—	—	—	—	—	—	—	—	—	—	—
ский. владѣльч.	27	729	135	594		775	27,0	5,0	28,7	5,4	10,0	—	—	—	—	—	—	—	—	—	—	—
въ уѣздѣ	**580**	**23.869**	**2.955**	**20.914**	**0,12**	**10.010**	**41.2**	**5,1**	**17,3**	**8,1**	**10,0**	—	—	—	—	—	—	—	—	—	—	—
2. Донец- кр. надѣльн.	1.083	47.435	5.957	41.478		50.251	43,8	5,5	46,4	8,0	9,8	75	3.188	300	2.888		—	42,5	4,0	—	10,6	10,0
кій. владѣльч.	288	15.350	1.555	13.795		14.400	53,3	5,4	50,0	9,9	9,9	70	2.275	308	1.967		—	32,5	4,4	—	7,4	10,0
въ уѣздѣ	**1.371**	**62.785**	**7.512**	**55.273**	**0,12**	**64.651**	**45.8**	**5,5**	**47,2**	**8,4**	**9,8**	**145**	**5.463**	**608**	**4.855**	**0,01**	—	**37,7**	**4,2**	—	**9,0**	**10,0**
3. Первый кр. надѣльн.	698	38.530	3.630	34.900		50.256	55,2	5,2	72,0	10,6	10,0	—	—	—	—		—	—	—	—	—	—
Донской. владѣльч.	14	493	67	426		672	35,2	4,8	48,0	7,4	10,0	—	—	—	—		—	—	—	—	—	—
въ уѣздѣ	**712**	**39.023**	**3.697**	**35.326**	**0,13**	**50.928**	**54,8**	**5,2**	**71,5**	**10,6**	**10,0**	—	—	—	—	—	—	—	—	—	—	—
4. Второй кр. надѣльн.	568	11.985	2.045	9.940		15.166	21,1	3,6	26,7	5,9	9,4	1	23	5	18		—	22,5	4,8	—	4,6	10,0
Донской. владѣльч.	54	2.138	243	1.895		2.279	39,6	4,5	42,2	8,8	10,1	—	—	—	—		—	—	—	—	—	—
въ уѣздѣ	**622**	**14.123**	**2.288**	**11.835**	**0,05**	**17.445**	**22,7**	**3.7**	**28.0**	**6,2**	**9,5**	**1**	**23**	**5**	**18**	**0,00**	—	**22,5**	**4.8**	—	**4,6**	**10.0**
5. Ростов- кр. надѣльн.	21	1.040	105	935		1.285	49,5	5,0	61,2	9,9	9,9	36	1.170	158	1.012		—	32,5	4,4	—	7,4	10,0
скій. владѣльч.	19	834	103	731		931	43,9	5,4	49,0	8,1	9,8	15	488	66	422		—	32,5	4,4	—	7,4	10,0
въ уѣздѣ	**40**	**1.874**	**208**	**1.666**	**0,01**	**2.216**	**46,9**	**5.2**	**55,4**	**9,0**	**9.9**	**51**	**1.658**	**224**	**1.434**	**0,01**	—	**32.5**	**4.4**	—	**7,4**	**10.0**
6. Саль- кр. надѣльн.	20	764	88	676		998	38,2	4,4	49,9	8,7	9,7	—	—	—	—		—	—	—	—	—	—
скій. владѣльч.	52	2.288	218	2.070		1.945	44,0	4,2	37,4	10,5	10,0	—	—	—	—		—	—	—	—	—	—
въ уѣздѣ	**72**	**3.052**	**306**	**2.746**	**0,04**	**2.943**	**42,4**	**4.3**	**40,9**	**10,0**	**9,9**	—	—	—	—	—	—	—	—	—	—	—
7. Таган- кр. надѣльн.	235	10.622	1.058	9.564		17.860	45,2	4,5	76,0	10,0	10,0	55	1.331	550	781		—	24,2	10,0	—	2,4	10,0
рогскій. владѣльч.	290	9.976	1.566	8.410		13.920	34,4	5,4	48,0	6.4	9,6	50	3.125	550	2.575		—	62,5	11,0	—	5,7	10,0
въ уѣздѣ	**525**	**20.598**	**2.624**	**17.974**	**0,05**	**31.780**	**39.2**	**5,0**	**60,5**	**7,8**	**9,8**	**105**	**4.456**	**1.100**	**3.356**	**0,01**	—	**42,4**	**10,5**	—	**4,4**	**10,0**
8. Усть- кр. надѣльн.	530	9.911	2.809	7.102		4.929	18,7	5,3	9,3	3,5	10,0	—	—	—	—		—	—	—	—	—	—
Медвѣдиц. владѣльч.	40	—	120	120		—	0,0	3,0	0,0	—	—	—	—	—	—		—	—	—	—	—	—
въ уѣздѣ	**570**	**9.911**	**2.929**	**6.982**	**0,03**	**4.929**	**18,7**	**5,1**	**9,3**	**3,4**	**10,0**	—	—	—	—	—	—	—	—	—	—	—
9. Хопер- кр. надѣльн.	204	7.670	1.000	6.670		8.405	37,6	4.9	41,2	7,7	9,9	58	1.885	255	1.630		—	32,5	4.4	—	8,4	10,0
скій. владѣльч.	140	4.298	658	3.640		5.110	30,7	4,7	36,5	6,5	9,9	940	30.550	4.136	26.414		—	32,5	4.4	—	7,4	10,0
въ уѣздѣ	**344**	**11.968**	**1.658**	**10.310**	**0,04**	**13.515**	**34,8**	**4.8**	**39,3**	**7,2**	**9,9**	**998**	**32.435**	**3.391**	**28.044**	**0,11**	—	**32.5**	**4,4**	—	**7,4**	**10,0**
Въ губерніи	**4.836**	**187.203**	**24.177**	**163.026**	**0,07**	**198.417**	**38,7**	**5.0**	**41.0**	**7,7**	**9,9**	**1.300**	**44.035**	**6.328**	**37.707**	**0,02**	—	**33,8**	**5.6**	—	**7,0**	**10,0**
кр. надѣльн.	3.912	151.097	19.512	131.585		158.385	38,6	5,0	40,5	7,7	9,9	225	7.597	1.268	6.329		—	33,8	5,6	—	6,0	10,0
владѣльч.	924	36.106	4.665	31.441		40.032	39,1	5,0	43,3	7,7	9,8	1.075	36.438	5.060	31.378		—	33,9	4,7	—	7,2	10,0
КУБАНСКАЯ.																						
1. Екате- кр. надѣльн.	119	6.771	952	5.819		4.998	56,9	8,0	42,0	7,1	9,5	69	6.010	435	5.575		—	87,1	6,3	—	13,8	10,2
ринодар. владѣльч.	32	2.659	230	2.429		1.280	83,1	7,2	40,0	11,5	10,0	16	1.600	101	1.499		—	100,0	6,3	—	15,8	10,0
въ уѣздѣ	**151**	**9.430**	**1.182**	**8.248**	**0,04**	**6.278**	**62,5**	**7,8**	**41,6**	**8,0**	**9,6**	**85**	**7.610**	**536**	**7.074**	**0,04**	—	**89,6**	**6,3**	—	**14,2**	**10,2**
2. Батал- кр. надѣльн.	197	8.924	906	8.018		7.880	45,3	4,6	40,0	9.8	8,0	143	13.442	785	12.655		—	94,0	5,5	—	17,1	10,3
пашинск. владѣльч.	26	991	130	861		1.248	38,1	5,0	48,0	7,6	10,0	15	1.308	101	1.207		—	87,2	6,7	—	13,0	10,2
въ уѣздѣ	**223**	**9.915**	**1.036**	**8.879**	**0,04**	**9.128**	**44,5**	**4,7**	**40,9**	**9.6**	**8,2**	**158**	**14.750**	**886**	**13.862**	**0,06**	—	**93,4**	**5,6**	—	**16,6**	**10,3**
3. Ей- кр. надѣльн.	279	14.982	1.590	13.392		5.580	53,7	5,7	20,0	9.4	9,0	9	721	67	658		—	80,1	7,0	—	11,4	10,0
скій. владѣльч.	2	105	11	94		57	52,4	5,9	28,9	9,1	9,5	1	96	7	89		—	96,0	6,5	—	13,7	10,0
въ уѣздѣ	**281**	**15.087**	**1.601**	**13.486**	**0,05**	**5.637**	**53,7**	**5,7**	**20.1**	**9,4**	**9.0**	**10**	**817**	**78**	**747**	**0,00**	—	**81,7**	**7,0**	—	**11,7**	**10,0**
4. Кавказ- кр. надѣльн.	174	10.440	1.027	9.413		11.136	60,0	5,9	64,0	10,2	10,0	143	12.612	1.000	11.611		—	86,8	7,0	—	12,4	8,9
скій. владѣльч.	40	1.848	200	1.648		—	46,2	5,0	—	9,2	10,0	27	2.117	157	1.960		—	78,4	5,8	—	13,5	10,3
въ уѣздѣ	**214**	**12.288**	**1.227**	**11.061**	**0,04**	**11.136**	**57.4**	**5,7**	**64.0**	**10.0**	**10.0**	**170**	**14.729**	**1.158**	**13.571**	**0,05**	—	**86.6**	**6.8**	—	**12,7**	**9,1**
5. Лабин- кр. надѣльн.	147	7.703	867	6.836		4.248	52,4	5,9	28,9	8,9	9,5	99	8.623	851	7.772		—	87,1	8,6	—	10,1	10,0
скій. владѣльч.	9	495	58	437		—	55,0	6,4	—	8,5	9,0	23	2.429	150	2.273		—	105,6	6,8	—	15,6	10,0
въ уѣздѣ	**156**	**8.198**	**925**	**7.273**	**0,02**	**4.248**	**52,6**	**5,9**	**28,9**	**8.9**	**9,5**	**122**	**11.052**	**1.007**	**10.045**	**0,03**	—	**90,6**	**8,3**	—	**11,0**	**10.0**
6. Майкоп- кр. надѣльн.	99	6.059	693	5.366		4.307	61,2	7,0	43,5	8,7	9,0	83	5.071	469	4.606		3.735	61,1	5,6	45,0	10,9	9,3
скій. владѣльч.	36	1.080	180	900		—	30,0	5,0	—	6,0	10,0	16	1.453	72	1.381		—	90,8	4,5	—	20,2	10,0
въ уѣздѣ	**135**	**7.139**	**873**	**6.266**	**0,02**	**4.307**	**52,9**	**6,5**	**43.5**	**8.2**	**9,1**	**99**	**6.524**	**537**	**5.987**	**0,02**	**3.735**	**65,9**	**5,4**	**45,0**	**12,1**	**9,5**
7. Тем- кр. надѣльн.	245	13.573	1.470	12.103		6.125	55,4	6,0	25,0	9,2	10,0	94	6.862	649	6.213		—	73,0	6,9	—	10,6	9,8
рюкскій. владѣльч.	339	14.679	1.797	12.882		18.984	43,3	5,3	56,0	8,2	9,5	12	757	70	687		—	63,1	5,8	—	10,8	9,5
въ уѣздѣ	**584**	**28.252**	**3.267**	**24.985**	**0,08**	**25.109**	**48,5**	**5,6**	**43,0**	**8,7**	**9,7**	**106**	**7.619**	**719**	**6.900**	**0,03**	—	**71,9**	**6,8**	—	**10,6**	**9,7**
Въ губерніи	**1.744**	**90.309**	**10.111**	**80.198**	**0,04**	**65.843**	**51,8**	**5,8**	**39,7**	**8,9**	**9,4**	**750**	**63.101**	**4.915**	**58.186**	**0,03**	**3.735**	**84,1**	**6,5**	**45,0**	**12,8**	**9,8**
кр. надѣльн.	1.260	68.452	7.505	60.947		44.274	54,3	6,0	35,1	9,1	9,3	640	53.341	4.251	49.090		3.735	83,3	6,6	45,0	12,5	9,7
владѣльч.	484	21.857	2.606	19.251		21.569	45,3	5,4	54,1	8,4	9,6	110	9.760	664	9.096		—	88,7	6,0	—	14,7	10,0

УѢЗДЫ. DISTRICTS.	Картофель. Pommes de terre.								
	Посѣвная площадь 1898 г. въ десят. L'aire cultivée en 1898 en dessiatines.	Собрано. Récolte.	Посѣяно. Ensemencement.	Ост. за посѣв. Produit net. Весъ. Absolu.	Ост. за посѣв. Produit net. На 1 душу насел. об. п. Par habitant.	На каз. десят. Par dessiatine. Собрано. Récolte.	На каз. десят. Par dessiatine. Посѣяно. Ensemencement.	Урожай самъ. Rendement à.	Вѣсъ четв. Poids d'une chetverte en pouds.
		Пудовъ. Pouds.							Пуд.
1	1	2	3	4	5	6	7	8	9
ДОНСКАЯ.									
1. Черкас- кр. надѣльн.	3.023	1.032.866	164.451	868.415		342,0	54,4	6,3	9,5
ский. владѣльч.	110	44.495	8.866	35.629		404,5	80,6	5,0	9,5
въ уѣздѣ	**3.133**	**1.077.361**	**173.317**	**904.044**	**5,12**	**343,8**	**55,0**	**6,3**	**9,5**
2. Донец- кр. надѣльн.	9.392	3.800.003	591.696	3.208.307		404,6	63,0	6,4	9,4
кій. владѣльч.	2.094	682.853	116.426	566.427		326,1	55,6	5,9	9,4
въ уѣздѣ	**11.486**	**4.482.856**	**708.122**	**3.774.734**	**8,00**	**388,5**	**61,6**	**6,3**	**9,4**
3. Первый кр. надѣльн.	5.218	1.421.905	211.329	1.210.576		272,5	40,5	6,7	8,8
Донской. владѣльч.	47	12.182	1.763	10.419		259,2	37,5	6,9	8,9
въ уѣздѣ	**5.265**	**1.434.087**	**213.092**	**1.220.995**	**4,37**	**272,4**	**40,5**	**6.7**	**8.8**
4. Второй кр. надѣльн.	6.398	1.405.379	246.323	1.159.056		230,6	38,5	6,0	9,0
Донской. владѣльч.	310	104.284	9.083	95.201		336,4	29,3	11,4	10,0
въ уѣздѣ	**6.708**	**1.509.663**	**255.406**	**1.254.257**	**5,15**	**225,1**	**38,1**	**6,0**	**9,0**
5. Ростов- кр. надѣльн.	1.822	626.768	105.494	521.274		344,0	57,9	6,0	9,0
скій. владѣльч.	2.897	1.159.959	176.138	983.821		400,4	60,8	6,6	9,1
въ уѣздѣ	**4.719**	**1.786.727**	**281.632**	**1.505.095**	**6,63**	**378,6**	**59,7**	**6.3**	**9,1**
6. Саль- кр. надѣльн.	72	34.301	4.486	29.815		476,4	62,3	7,6	9,0
скій. владѣльч.	241	90.206	12.653	77.553		374,3	52,5	7,1	9,3
въ уѣздѣ	**313**	**124.507**	**17.139**	**107.368**	**1,39**	**397.8**	**54,7**	**7.5**	**9.2**
7. Таган- кр. надѣльн.	3.325	1.406.475	292.933	1.113.542		423,0	88,1	4,8	9,0
рогскій. владѣльч.	7.091	3.055.512	514.098	2.541.414		430,9	72,5	5,9	9,0
въ уѣздѣ	**10.416**	**4.461.987**	**807.031**	**3.654.956**	**9,82**	**428,4**	**77,5**	**5.5**	**9,0**
8. Усть- кр. надѣльн.	3.217	1.121.125	193.342	927.783		348,5	60,1	5,8	9,2
Медвѣдиц. владѣльч.	353	52.915	12.920	39.995		149,9	36,6	4,0	9,3
въ уѣздѣ	**3.570**	**1.174.040**	**206.262**	**967.778**	**3,85**	**328,9**	**57.8**	**5,7**	**9,2**
9. Хопер- кр. надѣльн.	5.840	1.151.152	363.616	787.536		197,8	67,4	2,9	9,0
скій. владѣльч.	704	130.662	57.798	72.864		185,6	82,1	2,3	10,0
въ уѣздѣ	**6.544**	**1.281.814**	**421.414**	**860.400**	**3,35**	**195,9**	**64.4**	**2,9**	**9,0**
Въ губерніи	**52.154**	**17.333.042**	**3.083.415**	**14.249.627**	**6,05**	**332,3**	**59,1**	**5,6**	**9,1**
кр. надѣльн.	38.307	11.999.974	2.173.670	9.826.304		313,3	56,7	5,5	9,2
владѣльч.	13.847	5.333.068	909.745	4.423.323		385,1	65,7	5,9	9,1
КУБАНСКАЯ.									
1. Екате- кр. надѣльн.	6.933	2.126.351	376.462	1.749.889		306,7	54,3	5,6	8,9
ринодар. владѣльч.	810	372.033	57.348	314.685		459,3	70,8	6,5	9,6
въ уѣздѣ	**7.743**	**2.498.384**	**433.810**	**2.064.574**	**11,13**	**322,1**	**56.0**	**5,8**	**9.0**
2. Батал- кр. надѣльн.	10.560	3.270.432	694.848	2.575.584		309,7	65,8	4,7	9,2
пашинск. владѣльч.	2.207	627.440	107.260	520.180		284,3	48,6	5,8	10,0
въ уѣздѣ	**12.767**	**3.897.872**	**802.108**	**3.095.764**	**13,76**	**305,3**	**62,8**	**4.9**	**9.4**
3. Ей- кр. надѣльн.	5.029	1.688.738	363.597	1.325.141		335,8	72,3	4,6	10,0
скій. владѣльч.	457	159.310	28.380	130.930		348,6	62,1	5,6	9,9
въ уѣздѣ	**5.486**	**1.848.048**	**391.977**	**1.456.071**	**5,77**	**336,9**	**71,5**	**4,7**	**10.0**
4. Кавказ- кр. надѣльн.	3.808	1.154.582	218.198	936.384		303,2	57,3	5,3	9,7
скій. владѣльч.	1.031	361.159	61.242	299.917		350,3	59,4	5,9	9,9
въ уѣздѣ	**4.839**	**1.515.741**	**279.440**	**1.236.301**	**4,79**	**313,2**	**57,7**	**5,4**	**9,7**
5. Лабин- кр. надѣльн.	6.984	2.625.286	502.150	2.123.136		375,9	71,9	5,2	9,3
скій. владѣльч.	324	92.923	17.399	75.524		286,8	53,7	5,3	9,4
въ уѣздѣ	**7.308**	**2.718.209**	**519.549**	**2.198.660**	**6,98**	**372,0**	**71,1**	**5,2**	**9,3**
6. Майкоп- кр. надѣльн.	5.795	1.848.026	345.962	1.502.064		318,9	59,7	5,3	9,2
скій. владѣльч.	1.260	371.448	66.402	305.046		294,8	52,7	5,6	9,2
въ уѣздѣ	**7.055**	**2.219.474**	**412.364**	**1.807.110**	**7,16**	**314,6**	**58,4**	**5.4**	**9,2**
7. Тем- кр. надѣльн.	5.345	1.861.336	295.044	1.566.292		348,8	55,2	6,3	9,6
рюкскій. владѣльч.	2.523	946.125	133.719	812.406		375,0	53,0	7,1	9,6
въ уѣздѣ	**7.868**	**2.807.461**	**428.763**	**2.378.698**	**7,46**	**356,8**	**54,5**	**6,5**	**9.6**
Въ губерніи	**53.066**	**17.505.189**	**3.268.011**	**14.237.178**	**7.82**	**329,9**	**61,6**	**5.4**	**9,4**
кр. надѣльн.	44.454	14.574.751	2.796.261	11.778.490		327,9	62,9	5,2	9,3
владѣльч.	8.612	2.930.438	471.750	2.458.688		340,3	54,7	6,2	9,7

УѢЗДЫ. DISTRICTS.	Ленъ. Lin.										Конопля. Chanvre.									
	Посѣвная площадь 1898 г. въ десят. L'aire cultivée en 1898 en dessiatines.	Собрано. Récolte.	Посѣяно. Ensemencement.	Остатокъ за посѣвомъ. Produit net.	Собрано волокна. Quantité de filaments.	На казен. десятину. Par dessiatine. Собрано. Récolte.	На казен. десятину. Par dessiatine. Посѣяно. Ensemencement.	На казен. десятину. Par dessiatine. Волокна. Filaments.	Урожай самъ. Rendement à.	Вѣсъ четв. Poids d'une tchetverte en pouds.	Посѣвная площадь 1898 г. въ десят. L'aire cultivée en 1898 г. en dessiatines.	Собрано. Récolte.	Посѣяно. Ensemencement.	Остатокъ. Produit net.	Собрано волокна. Quantité de filaments.	На казен. десятину. Par dessiatine. Собрано. Récolte.	На казен. десятину. Par dessiatine. Посѣяно. Ensemencement.	На казен. десятину. Par dessiatine. Волокна. Filaments.	Урожай самъ. Rendement à.	Вѣсъ четв. Poids d'une tchetverte en pouds.
		Пудовъ. Poud s.								Пудовъ.		Пудовъ. Poud s.								Пудовъ.
1	2	3	4	5	6	7	8	9	10	11	1	2	3	4	5	6	7	8	9	10
ДОНСКАЯ.																				
1. Черкасскій. кр. надѣльн.	7.385	143.269	16.986	126.283	142.531	19,4	2,3	19,3	8,4	10,0	33	406	231	175	1.135	12,3	7,0	34,4	1,8	7,0
владѣльч.	828	13.248	1.739	11.509	19.127	16,0	2,1	23,1	7,6	9,8	43	946	297	649	684	22,0	6,9	15,9	3,2	6,3
въ уѣздѣ . .	**8.213**	**156.517**	**18.725**	**137.792**	**161.658**	**19,1**	**2,3**	**19,4**	**8,0**	**10,0**	**76**	**1.352**	**528**	**824**	**1.819**	**17,8**	**6,9**	**23,9**	**2,6**	**6,5**
2. Донецкій. кр. надѣльн.	16.434	358.261	37.798	320.463	356.618	21,8	2,3	21,7	9,5	9,9	6.607	179.710	62.106	117.604	216.048	27,2	9,4	32,7	2,9	6,5
владѣльч.	14.185	397.110	35.463	361.647	373.066	28,7	2,5	26,3	11,5	9,9	1.169	34.135	9.469	24.666	30.628	29,2	8,1	26,2	3,6	6,3
въ уѣздѣ .	**30.619**	**755.371**	**73.261**	**682.110**	**729.684**	**24,7**	**2,4**	**23,8**	**10,3**	**9,9**	**7.776**	**213.845**	**71.575**	**142.270**	**246.676**	**27,5**	**8,7**	**31,7**	**3,2**	**6,5**
3. Первый Донской. кр. надѣльн.	7.356	133.879	13.976	119.903	116.154	18,2	1,9	15,6	9,6	9,5	111	2.109	622	1.487	4.440	19,0	5,6	40,0	3,4	7,0
владѣльч.	812	14.778	1.624	13.154	7.876	18,2	2,0	9,7	9,1	9,8	1	26	6	20	20	26,3	6,0	19,8	4,4	6,0
въ уѣздѣ . .	**8.168**	**148.657**	**15.600**	**133.057**	**124.030**	**18,2**	**1,9**	**15,2**	**9,6**	**9,5**	**112**	**2.135**	**628**	**1.507**	**4.460**	**19,0**	**5,6**	**40,0**	**3,4**	**7,0**
4. Второй Донской. кр. надѣльн.	2.163	49.533	4.326	45.207	47.802	22,9	2,0	22,1	11,5	8,9	212	5.321	1.357	3.964	7.526	25,1	6,4	35,5	4,0	7,0
владѣльч.	3.153	83.554	8.198	75.356	72.834	26,5	2,6	23,1	10,2	10,0	35	739	231	508	802	21,1	6,6	22,9	3,2	6,5
въ уѣздѣ . .	**5.316**	**133.087**	**12.524**	**120.563**	**120.636**	**25,0**	**2,4**	**22,7**	**10,4**	**9,6**	**247**	**6.060**	**1.588**	**4.472**	**8.328**	**25,0**	**6,4**	**33,3**	**3,9**	**6,9**
5. Ростовскій. кр. надѣльн.	569	11.266	1.195	10.071	8.933	19,8	2,1	15,7	9,4	9,5	70	1.736	630	1.106	1.260	24,8	9,0	18,0	2,8	6,3
владѣльч.	5.361	157.077	13.403	143.674	193.532	29,3	2,5	36,1	11,7	9,8	59	1.841	507	1.334	1.168	31,2	8,6	19,8	3,7	7,6
въ уѣздѣ . .	**5.930**	**168.343**	**14.598**	**153.745**	**202.465**	**28,4**	**2,5**	**34,1**	**11,4**	**9,8**	**129**	**3.577**	**1.137**	**2.440**	**2.428**	**27,7**	**8,8**	**18,8**	**3,4**	**6,9**
6. Салъскій. кр. надѣльн.	3.681	78.405	6.258	72.147	57.792	21,3	1,7	15,7	12,5	9,1	63	1.411	296	1.115	1.598	22,4	4,7	25,4	4,8	6,0
владѣльч.	7.422	172.933	14.102	158.831	178.128	23,3	1,9	24,0	12,3	9,4	83	2.067	407	1.660	1.104	24,9	4,9	13,3	5,1	6,0
въ уѣздѣ . .	**11.103**	**251.338**	**20.360**	**230.978**	**235.920**	**22,6**	**1,8**	**21,3**	**12,5**	**9,3**	**146**	**3.478**	**703**	**2.775**	**2.702**	**23,8**	**4,8**	**18,5**	**5,0**	**6,0**
7. Таганрогскій. кр. надѣльн.	2.433	35.522	5.596	29.926	74.207	14,6	2,3	30,5	6,3	9,9	781	16.401	8.102	8.279	23.742	21,0	10,4	30,4	2,0	6,8
владѣльч.	*18.695*	418.768	44.888	373.880	620.674	22,4	2,4	33,2	9,8	9,9	1.136	40.896	9.202	31.694	52.483	36,0	8,1	46,2	4,4	6,1
въ уѣздѣ . .	**21.128**	**454.290**	**50.484**	**403.806**	**694.881**	**21,5**	**2,4**	**32,9**	**9,0**	**9,8**	**1.917**	**57.297**	**17.324**	**39.973**	**76.225**	**29,9**	**9,0**	**34,5**	**3,3**	**6,3**
8. Усть-Медвѣдиц. кр. надѣльн.	2.586	35.170	6.465	28.705	15.775	13,6	2,5	6,1	5,4	9,0	876	19.272	5.957	13.315	25.141	22,0	6,8	28.7	3.2	6,0
владѣльч.	1.310	17.030	3.013	14.017	12.707	13,0	2,3	9,7	5,7	9,6	18	266	104	162	103	14,8	5,8	5,7	2,5	6,2
въ уѣздѣ . .	**3.896**	**52.200**	**9.478**	**42.722**	**28.482**	**13,4**	**2,4**	**7,3**	**5,6**	**9,0**	**894**	**19.538**	**6.061**	**13.477**	**25.244**	**21,8**	**6,7**	**28,2**	**3,2**	**6,2**
9. Хоперскій. кр. надѣльн.	3.808	70.809	12.566	58.243	65.878	18,6	3,3	17,3	5,6	9,0	1.639	50.973	11.637	39.336	50.645	31,1	7,1	30,9	4,4	7,0
владѣльч.	1.864	29.265	5.219	24.046	41.381	15,7	2,8	22,2	5,6	9,0	235	3.713	1.692	2.021	6.110	15,8	7,2	26,0	2,2	7,0
въ уѣздѣ . .	**5.672**	**100.074**	**17.785**	**82.289**	**107.259**	**17,6**	**3,1**	**18,9**	**5,6**	**9,0**	**1.874**	**54.686**	**13.329**	**41.357**	**56.755**	**29,2**	**7,1**	**30,3**	**4,1**	**7,0**
Въ губерніи .	**100.045**	**2.219.877**	**232.815**	**1.987.062**	**2.405.015**	**22,2**	**2,3**	**24,0**	**9,5**	**9,7**	**13.171**	**361.968**	**112.873**	**249.095**	**424.637**	**27,5**	**8,6**	**32,2**	**3,2**	**6,5**
кр. надѣльн.	46.415	916.114	105.166	810.948	885.690	19,7	2,3	19,1	8,7	9,6	10.392	277.339	90.958	186.381	331.535	26,7	8,8	32,0	3,0	6,6
владѣльч.	53.630	1.303.763	127.649	1.176.114	1.519.325	24,3	2,4	28,3	10,2	9,8	2.779	84.629	21.915	62.714	93.102	30,5	7.9	33,5	3,9	6,2
КУБАНСКАЯ.																				
1. Екатеринодар. кр. надѣльн.	1.022	31.273	4.497	26.776	36.172	30,6	4,4	35,1	7,0	9,4	1.758	45.708	14.943	30.765	56.080	26,0	8,5	31,9	3,1	8,0
владѣльч.	222	7.881	777	7.104	8.014	35,5	3,5	36,1	10,1	10,0	331	9.499	2.780	6.719	12.148	28,7	8,4	36,7	3,4	8,0
въ уѣздѣ . .	**1.244**	**39.154**	**5.274**	**33.880**	**44.186**	**31,5**	**4,2**	**35,5**	**7,4**	**9,5**	**2.089**	**55.207**	**17.723**	**37.484**	**68.228**	**26,4**	**8,5**	**32,2**	**3,1**	**8,0**
2. Баталпашинск. кр. надѣльн.	78	2.059	359	1.700	1.435	26,4	4,6	18,4	5,7	9,4	2.230	44.600	17.863	26.737	80.726	20,0	8,1	36,2	2,5	7,4
владѣльч.	237	5.759	853	4.906	5.617	24,3	3,6	23,7	6,8	9,3	835	13.193	5.511	7.682	23.380	15,8	6,6	28,0	2,4	7,0
въ уѣздѣ . .	**315**	**7.818**	**1.212**	**6.606**	**7.052**	**24,8**	**3,8**	**23,4**	**6,5**	**9,7**	**3.065**	**57.793**	**23.374**	**34.419**	**104.106**	**18,8**	**7,6**	**33,0**	**2,5**	**7,3**
3. Ейскій. кр. надѣльн.	7.975	250.415	24.723	225.692	248.023	31,4	3,1	31,1	10,1	9,8	1.455	52.526	11.204	41.322	41.322	36,1	7.7	28,4	4,7	8,0
владѣльч.	2.446	64.819	6.360	58.459	64.574	26,5	2,6	26,4	10,2	10,1	747	15.538	5.308	10.230	28.685	20,8	7,1	38,4	2,9	7,8
въ уѣздѣ . .	**10.421**	**315.234**	**31.083**	**284.151**	**312.597**	**30,2**	**3,0**	**30,0**	**10,1**	**9,9**	**2.202**	**68.064**	**16.512**	**51.552**	**70.007**	**30,9**	**7,5**	**31,8**	**4,1**	**8,0**
4. Кавказскій. кр. надѣльн.	4.254	120.814	11.060	109.754	64.671	28,4	2,6	15,2	10,9	9,4	1.938	45.543	13.566	31.977	68.411	23,5	7,0	35,3	3,4	7,8
владѣльч.	1.307	43.000	3.137	39.863	45.092	32,9	2,4	34,5	13,7	9,8	329	6.810	2.270	4.540	14.114	20,7	6,9	42,9	3,0	8,0
въ уѣздѣ . .	**5.561**	**163.814**	**14.197**	**149.617**	**109.763**	**29,4**	**2,6**	**19,7**	**11,5**	**9,7**	**2.267**	**52.353**	**15.836**	**36.517**	**82.525**	**23,1**	**7,0**	**36,4**	**3,3**	**7,8**
5. Лабинскій. кр. надѣльн.	5.296	111.746	16.947	94.799	94.269	21,1	3,2	17,8	6,6	9,9	2.729	44.756	18.011	26.745	76.685	16,4	6,6	28,1	2,5	7,8
владѣльч.	2.807	83.649	8.982	74.667	66.007	29,8	3,2	23,8	9,3	9,8	169	4.681	1.099	3.582	5.019	27,7	6,5	29,7	4,3	7,8
въ уѣздѣ . .	**8.103**	**195.395**	**25.929**	**169.466**	**160.276**	**24,1**	**3,2**	**19,8**	**7,5**	**9,9**	**2.898**	**49.437**	**19.110**	**30.327**	**81.704**	**17,1**	**6,6**	**28.2**	**2,6**	**7,8**
6. Майкопскій. кр. надѣльн.	207	7.431	973	6.458	5.548	35,9	4,7	26,8	7,6	9,4	1.383	26.415	10.787	15.628	30.426	19,1	7,8	22,0	2,4	6,2
владѣльч.	79	3.207	403	2.804	727	40,6	5,1	9,2	8,0	9,8	402	7.316	2.653	4.663	9.166	18,2	6,6	22,8	2,8	6,7
въ уѣздѣ . .	**286**	**10.638**	**1.376**	**9.262**	**6.275**	**37,2**	**4,8**	**22,0**	**7,7**	**9,4**	**1.785**	**33.731**	**13.440**	**20.291**	**39.592**	**18,9**	**7,5**	**22,1**	**2,5**	**6,3**
7. Темрюкскій. кр. надѣльч.	2.397	94.442	8.869	85.573	65.918	39,4	3,7	27,5	10,6	9,8	1.451	30.471	9.286	21.185	57.169	21,0	6,4	39,4	3,3	6,7
владѣльч.	1.577	73.803	4.573	69.230	53.303	46,8	2,9	33,8	16,1	9,8	256	7.194	1.690	5.504	12.288	28,1	6,6	48,0	4,3	6,7
въ уѣздѣ .	**3.974**	**168.245**	**13.442**	**154.803**	**119.221**	**42,3**	**3,4**	**30,0**	**12,5**	**9,8**	**1.707**	**37.665**	**10.976**	**26.689**	**69.457**	**22.1**	**6,4**	**40,7**	**3,4**	**6,7**
Въ губерніи .	**29.904**	**900.298**	**92.513**	**807.785**	**759.370**	**30,1**	**3,1**	**25,4**	**9,7**	**9,8**	**16.013**	**354.250**	**116.971**	**237.279**	**515.619**	**22,1**	**7,3**	**32,2**	**3,0**	**7,5**
кр. надѣльн.	21.229	618.180	67.428	550.752	516.036	29,1	3,2	24,3	9,2	9,8	12.944	290.019	95.660	194.359	410.819	22,4	7.4	31,7	3,0	7,5
владѣльч.	8.675	282.118	25.085	257.033	243.334	32,5	2,9	28,1	11,2	9,8	3.069	64.231	21.311	42.920	104.800	20,9	6,9	34,1	3,0	7,4

УѢЗДЫ. DISTRICTS.	Яровая рожь. Seigle de printemps.											Яровая пшеница. Froment de printemps.			Ост. за посѣвомъ Produit net.			На казен. десят. Par dessiatine.					Овесъ. Avoine.										
	Посѣвная площадь 1898 г. въ десят. L'aire cultivée en 1898 en dessiatines.	Собрано. Récolte.	Посѣяно. Ensemencement.	Остат. за посѣв. Produit net. Весь. Absolu.	Остат. за посѣв. Produit net. На 1 душу насел. об. п. Par habitant.	Собрано соломы. Récolte de la paille.	На казенную десятину. Par dessiatine. Собрано. Récolte.	На казенную десятину. Par dessiatine. Посѣяно. Ensemencement.	На казенную десятину. Par dessiatine. Соломы. Paille.	Урожай самъ. Rendement à.	Вѣсъ четв. Poids d'une tchetverte en pouds.	Посѣвная площадь 1898 г. въ десят. L'aire cultivée en 1898 en dessiatines.	Собрано. Récolte.	Посѣяно. Ensemencement.	Весь. Absolu.	На 1 душу насел. об. п. Par habitant.	Собрано соломы. Récolte de la paille.	Собрано. Récolte.	Посѣяно. Ensemencement.	Соломы. Paille.	Урожай самъ. Rendement à.	Вѣсъ четв. Poids d'une tchetverte en pouds.	Посѣвная площадь 1898 г. въ десят. L'aire cultivée en 1898 en dessiatines.	Собрано. Récolte.	Посѣяно. Ensemencement.	Остат. за посѣв. Produit net. Весь. Absolu.	Остат. за посѣв. Produit net. На 1 душу насел. об. п. Par habitant.	Собрано соломы. Récolte de la paille.	На казен. десят. Par dessiatine. Собрано. Récolte.	На казен. десят. Par dessiatine. Посѣяно. Ensemencement.	На казен. десят. Par dessiatine. Соломы. Paille.	Урожай самъ. Rendement à.	Вѣсъ четв. Poids d'une tchetverte en pouds.
	Пудовъ. Pouds.										Пуд.	Пудовъ.			Pouds.							Пуд.	Пудовъ. Pouds.										
1	2	3	4	5	6	7	8	9	10	11	12	1	2	3	4	5	6	7	8	9	10	11	1	2	3	4	5	6	7	8	9	10	11
АКМОЛИНСКАЯ.																																	
1. Омскій. кр. надѣльн.	*1.021*	40.840	7.147	33.693		40.840	40,0	7,0	40,0	5,7	9,0	*5.179*	136.208	35.735	100.473		126.886	26,3	6,9	24,5	3,8	8,8	2.255	42.620	17.815	24.805		39.012	18,9	7,9	17,3	2,4	5,0
владѣльч.	*19*	631	124	507		733	33,2	6,5	38,6	5,1	8,5	*103*	2.709	711	1.998		2.524	26,3	6,9	24,5	3,8	8,8	22	416	174	242		381	18,9	7,9	17,3	2,4	5,0
въ уѣздѣ	***1.040***	**41.471**	**7.271**	**34.200**	0,55	**41.573**	**40,0**	**7,2**	**40,0**	**5,7**	**9,0**	***5.282***	**138.917**	**36.446**	**102.471**	1,64	**129.410**	**26,3**	**6,9**	**24,5**	**3,8**	**8,8**	***2.277***	**43.036**	**17.989**	**25.047**	0.40	**39.393**	**18,9**	**7,9**	**17,3**	**2,4**	**5,0**
2. Акмолинскій. кр. надѣльн.	*17*	1.360	102	1.258		680	80,0	6,0	40,0	13,3	8,5	*4.600*	235.520	25.760	209.760		118.680	51,2	5,6	25,8	9,1	9,4	846	37.309	7.276	30.033		20.135	44,1	8,6	23,8	5,1	6,2
владѣльч.	—	—	—	—		—	—	—	—	—	—	*722*	36.966	4.043	32.923		18.628	51,2	5,6	25,8	9,1	9,4	75	3.308	645	2.663		1.785	44,1	8,6	23,8	5,1	6,2
въ уѣздѣ	***17***	**1.360**	**102**	**1.258**	0,01	**680**	**80,0**	**6,0**	**40,0**	**13,3**	**8,5**	***5.322***	**272.486**	**29.803**	**242.683**	1,38	**137.308**	**51,2**	**5,6**	**25,8**	**9,1**	**9,4**	***921***	**40.617**	**7.921**	**32.696**	0,19	**21.920**	**44,1**	**8,6**	**23,8**	**5,1**	**6,2**
3. Атбасарскій. кр. надѣльн.	*12*	553	78	475		500	46,1	6,5	41,7	7,1	8,4	*4.613*	211.737	29.062	182.675		150.845	45,9	6,3	32,7	7,3	9,1	722	31.046	5.848	25.198		23.104	43,0	8,1	32,0	5,3	5,7
владѣльч.	—	—	—	—		—	—	—	—	—	—	*1.406*	64.535	8.858	55.677		45.976	45,9	6,3	32,7	7,3	9,1	133	5.719	1.097	4.622		4.256	43,0	8,1	32,0	5,3	5,7
въ уѣздѣ	***12***	**553**	**78**	**475**	0,01	**500**	**46.1**	**6,5**	**41,7**	**7,1**	**8,4**	***6.019***	**276.272**	**37.920**	**238.352**	2,86	**196.821**	**45,9**	**6,3**	**32,7**	**7,3**	**9,1**	***855***	**36.765**	**6.945**	**29.820**	0,36	**27.360**	**43.0**	**8,1**	**32.0**	**5.3**	**5,7**
4. Кокчетавскій. кр. надѣльн.	*719*	18.910	4.314	14.596		26.675	26,3	6,0	37,1	4,4	8,0	*28.439*	1.689.277	182.010	1.507.267		1.410.574	59,4	6,4	49,6	9,3	8,4	8.326	538.692	64.110	474.582		437.948	64,7	7,7	52,6	8,4	5,5
владѣльч.	—	—	—	—		—	—	—	—	—	—	*4.289*	254.767	27.450	227.317		212.734	59,4	6,4	49,6	9,3	8,4	926	59.912	7.130	52.782		48.708	64,7	7,7	52,6	8,4	5,5
въ уѣздѣ	***719***	**18.910**	**4.314**	**14.596**	0,10	**26.675**	**26.3**	**6.0**	**37.1**	**4,4**	**8,0**	***32.728***	**1.944.044**	**209.460**	**1.734.584**	11,34	**1.623.308**	**59,4**	**6,4**	**49,6**	**9,3**	**8,4**	***9.252***	**598.604**	**71.240**	**527.364**	3,45	**486.656**	**64,7**	**7,7**	**52,6**	**8,4**	**5,5**
5. Петропавловск. кр. надѣльн.	*1.779*	67.958	11.741	56.217		88.061	38,2	6,6	49,5	5,8	8,2	*22.740*	1.059.684	145.536	914.148		704.940	46,6	6,4	31,0	7,3	9,6	8.380	371.234	69.554	301.680		287.434	44,3	8,3	34,3	5,3	5,9
владѣльч.	*21*	678	132	546		909	32,3	6,3	43,3	5,1	8,1	*1.154*	53.776	7.386	46.390		35.774	46,6	6,4	31,0	7,3	9,6	481	21.308	3.992	17.316		16.498	44,3	8,3	34,3	5,3	5,9
въ уѣздѣ	***1.800***	**68.636**	**11.873**	**56.763**	0,42	**88.970**	**38.1**	**6.6**	**49,4**	**5.8**	**8,2**	***23.894***	**1.113.460**	**152.922**	**960.538**	7,03	**740.714**	**46.6**	**6,4**	**31.0**	**7,3**	**9,6**	***8.861***	**392.542**	**73.546**	**318.996**	2,33	**303.932**	**44.3**	**8,3**	**34,3**	**5.3**	**5,9**
Въ губерніи	***3.588***	**130.930**	**23.638**	**107.292**	**0,18**	**158.398**	**36.5**	**6.6**	**44,1**	**5.5**	**8,4**	***73.245***	**3.745.179**	**466.551**	**3.279.628**	**5,36**	**2.827.561**	**51,1**	**6,4**	**38,6**	**8,0**	**8.9**	***22.166***	**1.111.564**	**177.641**	**933.923**	**1,53**	**879.261**	**50,1**	**8,0**	**39.7**	**6.3**	**5,6**
кр. надѣльн.	*3.548*	129.621	23.382	106.239		156.756	36,5	6,6	44,2	5,5	8,4	*65.571*	3.332.426	418.103	2.914.323		2.511.925	50,8	6,4	38,3	8,0	8,9	20.529	1.020.901	164.603	856.298		807.633	49,7	8,0	39,3	6.2	5,6
владѣльч.	*40*	1.309	256	1.053		1.642	32,7	6,4	41,1	5,1	8,3	*7.674*	412.753	48.448	364.305		315.636	53,8	6,3	41,1	8,5	8,7	1.637	90.663	13.038	77.625		71.628	55.4	8,0	43,8	7.0	5,6
ТОБОЛЬСКАЯ.																																	
1. Тобольскій окр. кр. надѣльн.	1.441	72.482	16.571	55.911		84.731	50,3	11,5	58,8	4,4	8,5	3.048	135.331	34.442	100.889		111.252	44,4	11,3	36,5	3,9	9,3	8.825	461.547	132.375	329.172		383.887	52,3	15,0	43.5	3.5	6,2
владѣльч.	20	1.024	234	790		1.050	51,2	11,7	52,5	4,4	8,5	45	2.097	481	1.616		3.478	46,6	10,7	77,3	4,4	10,0	208	10.587	3.090	7.497		11.523	50,9	15,0	55,4	3,4	6,5
въ уѣздѣ	**1.461**	**73.506**	**16.805**	**56.701**	0,51	**85.781**	**50,3**	**11,5**	**58,7**	**4,4**	**8,5**	**3.093**	**137.428**	**34.923**	**102.505**	0,94	**114.730**	**44,4**	**11,3**	**37,1**	**3,9**	**9,3**	**9.033**	**472.134**	**135.465**	**336.669**	3,08	**395.410**	**52,3**	**15,0**	**43,8**	**3.5**	**6,2**
2. Березовскій. кр. надѣльн.	—	—	—	—		—	—	—	—	—	—	—	—	—	—		—	—	—	—	—	—	—	—	—	—		—	—	—	—	—	—
владѣльч.	—	—	—	—		—	—	—	—	—	—	—	—	—	—		—	—	—	—	—	—	—	—	—	—		—	—	—	—	—	—
въ уѣздѣ	—	—	—	—	—	—	—	—	—	—	—	—	—	—	—	—	—	—	—	—	—	—	—	—	—	—	—	—	—	—	—	—	—
3. Ишимскій. кр. надѣльн.	26.286	980.468	226.060	754.408		812.237	37,3	8,6	30,9	4,3	8,6	105.767	4.706.631	983.633	3.722.998		3.141.280	44,5	9,3	29,7	4,8	9,7	81.640	2.792.088	930.696	1.861.392		1.918.540	34,2	11,4	23,5	3,0	6,1
владѣльч.	407	16.687	3.631	13.056		15.790	40,9	8,9	38,7	4,6	8,7	1.764	95.256	17.464	77.792		85.201	54,0	9,9	48,3	5,4	9,4	1.559	81.847	17.461	64.386		58.774	52,5	11,2	37,7	4.7	5,9
въ уѣздѣ	**26.694**	**997.155**	**229.691**	**767.464**	2,88	**828.027**	**37,4**	**8,6**	**31,0**	**4,3**	**8,6**	**107.531**	**4.801.887**	**1.001.097**	**3.800.790**	14,26	**3.226.481**	**44,6**	**9,3**	**30,0**	**4,8**	**9,7**	**83.199**	**2.873.935**	**948.157**	**1.925.778**	7,22	**1.977.314**	**34,5**	**11,4**	**23,8**	**3.0**	**6,1**
4. Курганскій. кр. надѣльн.	8.805	292.326	66.918	225.408		317.860	33,2	7,6	36,1	4,4	8,3	143.867	7.653.724	1.222.869	6.430.855		6.517.175	53,2	8,5	45,3	6,2	9,4	119.170	4.981.306	1.096.364	3.884.942		4.206.701	41,8	9,2	35,3	4,5	5,7
владѣльч.	231	12.012	1.779	10.233		13.051	52,0	7,7	56,5	6,7	8,8	5.695	332.018	51.824	280.194		304.113	58,3	9,1	53,4	6,4	9,2	4.443	225.704	43.097	182.607		202.601	50,8	9,7	45,6	5,2	5,6
въ уѣздѣ	**9.036**	**304.338**	**68.697**	**235.641**	0,92	**330.911**	**33.7**	**7.6**	**36.6**	**4,4**	**8,3**	**149.562**	**7.985.742**	**1.274.693**	**6.711.049**	26,35	**6.821.288**	**53,4**	**8,5**	**45,6**	**6,3**	**9,4**	**123.613**	**5.207.010**	**1.139.461**	**4.067.549**	15,97	**4.409.302**	**42,1**	**9,2**	**35,7**	**4.6**	**5,7**
5. Сургутскій. кр. надѣльн.	—	—	—	—		—	—	—	—	—	—	—	—	—	—		—	—	—	—	—	—	—	—	—	—		—	—	—	—	—	—
владѣльч.	—	—	—	—		—	—	—	—	—	—	—	—	—	—		—	—	—	—	—	—	—	—	—	—		—	—	—	—	—	—
въ уѣздѣ	—	—	—	—	—	—	—	—	—	—	—	—	—	—	—	—	—	—	—	—	—	—	—	—	—	—	—	—	—	—	—	—	—
6. Тарскій. кр. надѣльн.	6.804	246.985	66.679	180.306		221.810	36,3	9,8	32,6	3,7	8,8	28.535	1.181 349	342.420	838.929		804.687	41,4	12,0	28,2	3,4	9,2	27.116	1.957.775	382.336	1.575.439		908.386	72,2	14,1	33.5	5,1	6,5
владѣльч.	104	4.129	884	3.245		7.311	39,7	8,5	70,3	4,7	8,8	696	55.680	7.865	47.815		27.840	80,0	11,3	40,0	7.1	9,5	179	19.081	2.774	16.307		6.874	106,6	15,5	38,4	6.9	6,0
въ уѣздѣ	**6.908**	**251.114**	**67.563**	**183.551**	1,18	**229.121**	**36.4**	**9.8**	**33.2**	**3.7**	**8.8**	**29.231**	**1.237.029**	**350.285**	**886.744**	5,72	**832.527**	**42,3**	**12,0**	**28.5**	**3.5**	**9.2**	**27.295**	**1.976.856**	**385.110**	**1.591.746**	10,27	**915.260**	**72,4**	**14,1**	**33.5**	**5,1**	**6.5**
7. Туринскій. кр. надѣльн.	135	7.074	1.741	5.333		7.789	52,4	12,9	57,7	4,1	9,0	5.524	315.973	79.546	236.427		309.896	57,2	14,4	56,1	4,0	9,4	12.712	718.228	186.866	531.362		652.126	56,5	14,7	51,3	3,8	5,8
владѣльч.	—	—	—	—		—	—	—	—	—	—	40	3.200	572	2.628		3.328	80,0	14,3	83,2	5,6	9,7	102	7.313	1.571	5.742		7.497	71,7	15,4	73,5	4,6	6,6
въ уѣздѣ	**135**	**7.074**	**1.741**	**5.333**	0,08	**7.789**	**52.4**	**12.9**	**57,7**	**4,1**	**9,0**	**5.564**	**319.173**	**80.118**	**239.055**	3,52	**313.224**	**57,4**	**14,4**	**56,3**	**4,0**	**9,4**	**12.814**	**725.541**	**188.437**	**537.104**	7,91	**659.623**	**56,6**	**14,7**	**51.5**	**3,8**	**5.8**
8. Тюкалинскій. кр. надѣльн.	17.530	592.514	152.511	440.003		539.924	33,8	8,7	30,8	3,9	9,0	84.918	3.430.687	815.213	2.615.474		3.209.900	40,4	9,6	37,8	4,3	9,6	55.600	2.891.200	572.680	2.318.520		1.901.520	52,0	10,3	34.2	5,0	6.0
владѣльч.	929	35.766	7.432	28.334		85.375	38,5	8,0	91,9	4,8	8,8	4.465	212.980	41.971	171.009		281.741	47,7	9,4	63,1	5,1	9,8	2.498	174.111	28.727	145.384		155.126	69,7	11,5	62,1	6,1	6,1
въ уѣздѣ	**18.459**	**628.280**	**159.943**	**468.337**	2,27	**625.299**	**34.0**	**8.7**	**33.9**	**3.9**	**9.0**	**89.383**	**3.643.667**	**857.184**	**2.786.483**	13,53	**3.491.641**	**40.8**	**9.6**	**39.1**	**4.3**	**9.6**	**58.098**	**3.065.311**	**601.407**	**2.463.904**	11,96	**2.056.646**	**52.8**	**10.3**	**35.4**	**5.1**	**6.0**
9. Тюменскій. кр. надѣльн.	2.609	105.404	29.743	75.661		96.533	40.4	11,4	37,0	3,5	8,2	10.149	489.182	133.967	355.215		332.887	48,2	13,2	32,8	3,6	9,7	18.276	1.070.974	237.588	833.386		648.798	58,6	13,0	35,5	4,5	6,3
владѣльч.	38	1.623	384	1.239		1.182	42,7	10,1	31,1	4,2	8,2	396	20.434	4.712	15.722		29.740	51,6	11,9	75,1	4,3	9,2	718	44.875	8.042	36.833		25.633	62,5	11,2	35,7	5,6	6,2
въ уѣздѣ	**2.647**	**107.027**	**30.127**	**76.900**	0,83	**97.715**	**40.4**	**11,4**	**36,9**	**3,6**	**8.2**	**10.545**	**509.616**	**138.679**	**370.937**	3,67	**362.627**	**48,3**	**13,1**	**34,3**	**3,7**	**9,7**	**18.994**	**1.115.849**	**245.630**	**870.219**	9,36	**674.431**	**58,7**	**12.9**	**35,5**	**4,5**	**6.3**
10. Ялуторовскій. кр. надѣльн.	18.002	811.890	176.420	635.470		775.886	45,1	9,8	43,1	4,6	8,3	63.524	3.373.124	679.707	2.693.417		2.744.237	53,1	10,7	43,2	5,0	9,2	72.737	3.113.144	785.560	2.327.584		2.909.480	42,8	10,8	40,0	4.0	5,6
владѣльч.	661	27.960	6.544	21.416		24.920	42,3	9,9	37,7	4,3	8,0	1.578	94.838	17.209	77.638		80.951	60,1	10'9	51,3	5,5	9,4	2.726	160.289	28.623	131.666		112.584	58,8	10,5	41,3	5,6	6,0
въ уѣздѣ	**18.663**	**839.850**	**182.964**	**656.886**	3,48	**800.806**	**45.0**	**9.8**	**42,9**	**4,6**	**8,3**	**65.102**	**3.467.962**	**696.907**	**2.771.055**	14,67	**2.825.188**	**53,3**	**10,7**	**43,4**	**5,0**	**9,2**	**75.463**	**3.273.433**	**814.183**	**2.459.250**	13,02	**3.022.064**	**43,4**	**10.8**	**40.0**	**4.0**	**5.6**
Въ губерніи	**84.003**	**3.208.344**	**757.531**	**2.450.813**	**1,79**	**3.005.449**	**38.2**	**9,0**	**35,8**	**4,2**	**8,6**	**460.011**	**22.102.504**	**4.433.886**	**17.668.618**	**12,91**	**17.987.706**	**48,0**	**9,6**	**39,0**	**5,0**	**9,4**	**408.509**	**18.710.069**	**4.457.850**	**14.252.219**	**10,42**	**14.110.050**	**45.8**	**10,9**	**34.5**	**4,2**	**5.9**
кр. надѣльн.	81.612	3.109.143	736.643	2.372.500		2.856.770	38,1	9,0	35,0	4,2	8,6	445.332	21.286.001	4.291.797	16.994.204		17.171.314	43,3	9,6	38,6	4,9	9,4	396.076	17.986.262	4.324.465	13.661.797		13.529.438	45,4	10,9	34,2	4,2	5,9
владѣльч.	2.391	99.201	20.888	78.313		148.679	41,5	8,7	62,2	4,7	8,5	14.679	816.503	142.089	674.414		816.392	55,6	9,7	55,6	5,7	9,4	12.433	723.807	133.385	590.422		580.612	58,2	10,7	46,7	5,4	5,9

УѢЗДЫ. DISTRICTS.	Ячмень. Orge.											Полба.		
	Посѣвная площадь 1898 г. въ десят. L'aire cultivée en 1898 en dessiatines.	Собрано. Récolte.	Посѣяно. Ensemencement.	Ост. за посѣвомъ. Produit net. Весь. Absolu.	Ост. за посѣвомъ. Produit net. На 1 душу насел. об. п. Par habitant.	Собрано соломы. Recolte de la paille.	На казен. десятину. Par dessiatine. Собрано. Récolte.	На казен. десятину. Par dessiatine. Посѣяно. Ensemencement.	На казен. десятину. Par dessiatine. Соломы. Paille.	Урожай самъ. Rendement à.	Вѣсъ четв. Poids d'une chetverte en pouds.	Посѣвная площадь 1898 г. въ десят. L'aire cultivée en 1898 en dessiatines.	Собрано. Récolte.	Посѣяно. Ensemencement.
	Пудовъ. Pouds.										Пуд.	Пудовъ.		
1	2	3	4	5	6	7	8	9	10	11	12	1	2	3
АКМОЛИНСКАЯ.														
1. Омскій. кр. надѣльн.	427	9.650	3.630	6.020		10.376	22,6	8,5	24,3	2,7	7,8	—	—	—
владѣльч.	2	45	17	28		49	22,6	8,5	24,3	2,7	7,8	—	—	—
въ уѣздѣ	**429**	**9.695**	**3.647**	**6.048**	0,10	**10.425**	**22,6**	**8,5**	**24,3**	**2,7**	**7,8**	—	—	—
2. Акмолинскій. кр. надѣльн.	278	13.177	1.640	11.537		7.867	47,4	5,9	28,3	8,0	7,5	—	—	—
владѣльч.	29	1.375	171	1.204		821	47,4	5,9	28,3	8.0	7,5	—	—	—
въ уѣздѣ	**307**	**14.552**	**1.811**	**12.741**	0,07	**8.688**	**47,4**	**5,9**	**28,3**	**8,0**	**7,5**	—	—	—
3. Атбасарскій. кр. надѣльн.	465	20.786	3.348	17.438		16.322	44,7	7,2	35,1	6,2	7,7	—	—	—
владѣльч.	93	4.157	670	3.487		3.264	44.7	7,2	35,1	6,2	7,7	—	—	—
въ уѣздѣ	**558**	**24.943**	**4.018**	**20.925**	0,25	**19.586**	**44,7**	**7,2**	**35,1**	**6,2**	**7,7**	—	—	—
4. Кокчетавскій. кр. надѣльн.	3.285	220.095	26.280	193.815		195.458	67,0	8,0	59,5	8,4	7,5	—	—	—
владѣльч.	278	18.626	2.224	16.402		16.541	67,0	8,0	59,5	8,4	7,5	—	—	—
въ уѣздѣ	**3.563**	**238.721**	**28.504**	**210.217**	1,37	**211.999**	**67,0**	**8,0**	**59,5**	**8,4**	**7,5**	—	—	—
5. Петропавловск. кр. надѣльн.	2.552	106.674	16.588	90.086		71.966	41,8	6,5	28,2	6,4	8,1	—	—	—
владѣльч.	21	878	137	741		592	41,8	6,5	28,2	6,4	8,1	—	—	—
въ уѣздѣ	**2.573**	**107.552**	**16.725**	**90.827**	0,66	**72.558**	**41.8**	**6,5**	**28,2**	**6,4**	**8,1**	—	—	—
Въ губерніи	**7.430**	**395.463**	**54.705**	**340.758**	**0,56**	**323.256**	**53,2**	**7,4**	**43,5**	**7,2**	**7,7**	—	—	—
кр. надѣльн.	7.007	370.382	51.486	318.896		301.989	52,9	7,3	43,1	7,2	7,7	—	—	—
владѣльч.	423	25.081	3.219	21.862		21.267	59,3	7,6	50,3	7,8	7,6	—	—	—
ТОБОЛЬСКАЯ.														
1. Тобольскій окр. кр. надѣльн.	7.935	371.358	100.774	270.584		287.247	46,8	12,7	36,2	3,7	7,5	44	1.408	471
владѣльч.	123	5.215	1.365	3.850		5.510	42,4	11,1	44,8	3,8	7,4	—	—	—
въ уѣздѣ	**8.058**	**376.573**	**102.139**	**274.434**	2,51	**292.757**	**46,7**	**12,7**	**36,3**	**3,7**	**7,5**	**44**	**1.408**	**471**
2. Березовскій. кр. надѣльн.	—	—	—	—		—	—	—	—	—	—	—	—	—
владѣльч.	—	—	—	—		—	—	—	—	—	—	—	—	—
въ уѣздѣ	—	—	—	—	—	—	—	—	—	—	—	—	—	—
3. Ишимскій. кр. надѣльн.	8.840	332.384	81.328	251.056		282.880	37,6	9,2	32,0	4,1	7,3	69	2.891	655
владѣльч.	133	7.594	1.157	6.437		6.091	57,1	8,7	45,8	6,6	7,1	2	126	20
въ уѣздѣ	**8.973**	**339.978**	**82.485**	**257.493**	0,96	**288.971**	**37,9**	**9.2**	**32,2**	**4,1**	**7,3**	**71**	**3.017**	**675**
4. Курганскій. кр. надѣльн.	7.609	365.993	64.676	301.317		308.164	48,1	8,5	40,5	5,7	7,3	55	3.091	484
владѣльч.	218	10.028	1.744	8.284		9.636	46,0	8,0	44,2	5,7	7,0	5	170	48
въ уѣздѣ	**7.827**	**376.021**	**66.420**	**309.601**	,1,21	**317.800**	**48,0**	**8,5**	**40,6**	**5,7**	**7,3**	**60**	**3.261**	**532**
5. Сургутскій. кр. надѣльн.	—	—	—	—		—	—	—	—	—	—	—	—	—
владѣльч.	—	—	—	—		—	—	—	—	—	—	—	—	—
въ уѣздѣ	—	—	—	—	—	—	—	—	—	—	—	—	—	—
6. Тарскій. кр. надѣльн.	3.732	163.088	45.157	117.931		99.644	43,7	12,1	26,7	3,6	7,7	48	1.920	576
владѣльч.	14	420	168	252		350	30,0	12,0	25,0	2,5	8,0	—	—	—
въ уѣдзѣ.	**3.746**	**163.508**	**45.325**	**118.183**	0,76	**99.994**	**43.6**	**12,1**	**26,7**	**3.6**	**7,7**	**48**	**1.920**	**576**
7. Туринскій. кр. надѣльн.	3.483	164.398	41.796	122.602		142.803	47,2	12,0	41,0	3,9	7,1	—	—	—
владѣльч.	351	15.444	4.563	10.881		16.848	44,0	15,0	48,0	3,4	7,0	—	—	—
въ уѣдзѣ.	**3.834**	**179.842**	**46.359**	**133.483**	1,96	**159.651**	**46,9**	**12,1**	**41.6**	**3,9**	**7,1**	—	—	—
8. Тюкалинскій. кр. надѣльн.	8.514	385.684	91.951	293.733		186.457	45,3	10,8	21,9	4,2	7,2	—	—	—
владѣльч.	399	18.035	4.389	13.646		24.618	45,2	11,0	61,7	4,1	7,3	—	—	—
въ уѣздѣ.	**8.913**	**403.719**	**96.340**	**307.379**	1,46	**211.075**	**45,3**	**10,8**	**23.7**	**4,2**	**7,2**	—	—	—
9. Тюменскій. кр. надѣльн.	1.842	67.601	21.367	46.234		46.603	36,7	11,6	25.3	3,2	7,4	1.246	61.303	14.952
владѣльч.	39	1.209	460	749		1.139	31,0	11,8	29,2	2,6	7,0	31	1.240	403
въ уѣздѣ.	**1.881**	**68.810**	**21.827**	**46.983**	0,50	**47.742**	**36,6**	**11.6**	**25,4**	**3.2**	**7,4**	**1.277**	**62.543**	**15.355**
10. Ялуторовскій. кр. надѣльн.	4.189	131.116	38.539	92.577		146.196	31,3	9,2	34.9	3,4	7,1	2.606	155.057	27.363
владѣльч.	93	2.920	958	1.962		2.567	31,4	10,3	27,6	3,0	7,2	82	746	853
въ уѣздѣ.	**4.282**	**134.036**	**39.497**	**94.539**	0,50	**148.763**	**31,3**	**9.2**	**34,7**	**3,4**	**7,1**	**2.688**	**155.803**	**28.216**
Въ губерніи	**47.514**	**2.042.487**	**500.392**	**1.542.095**	**1,13**	**1.566.753**	**43.0**	**10,5**	**33.0**	**4,1**	**7,3**	**4.188**	**227.952**	**45.825**
кр. надѣльн.	46.144	1.981.622	485.588	1.496.034		1.499.994	42,9	10,5	32,5	4,1	7,3	4.068	225.670	44.501
владѣльч.	1.370	60.865	14.804	46.061		66.759	44.4	10,8	48.7	4,1	7,1	120	2.282	1.324

Epeautre.									Гречиха. Sarrasin.									
Ост. за посѣв. Produit net. Весь. Absolu.	Ост. за посѣв. Produit net. На 1 душу насел. об. п. Par habitant.	Собрано соломы. Récolte de la paille.	На казен. десят. Par dessiatine. Собрано. Récolte.	На казен. десят. Par dessiatine. Посѣяно. Ensemencement.	На казен. десят. Par dessiatine. Соломы. Paille.	Урожай самъ. Rendement à.	Вѣсъ четв. Poids d'une chetverte en pouds.	Посѣвная площадь 1898 г. въ десят. L'aire cultivée en 1898 en dessiatines,	Собрано. Récolte.	Посѣяно. Ensemencement.	Остат. за посѣв. Produit net. Весь. Absolu.	Остат. за посѣв. Produit net. На 1 душу насел. об. п. Par habitant.	Собрано соломы. Récolte de la paille.	На каз. десят. Par dessiatine. Собрано. Récolte.	На каз. десят. Par dessiatine. Посѣяно. Ensemencement.	На каз. десят. Par dessiatine. Соломы. Paille.	Урожай самъ. Rendement à.	Вѣсъ четв. Poids d'une chetverte en pouds.
Pouds.							Пуд.	Пудовъ. Pouds.										Пуд.
4	5	6	7	8	9	10	11	1	2	3	4	5	6	7	8	9	10	11
—	—	—	—	—	—	—	—	39	823	308	515		1.018	21,1	7,9	25,9	2,7	6,0
—	—	—	—	—	—	—	—	—	—	—	—		—	—	—	—	—	—
—	—	—	—	—	—	—	—	**39**	**823**	**308**	**515**	0,01	**1.010**	**21,1**	**9,9**	**25,9**	**2,7**	**6,0**
—	—	—	—	—	—	—	—	10	248	66	182		179	24,8	6,6	17,9	3,8	6,0
—	—	—	—	—	—	—	—	—	—	—	—		—	—	—	—	—	—
—	—	—	—	—	—	—	—	**10**	**248**	**66**	**182**	0,00	**179**	**24,8**	**6,6**	**17,9**	**3,8**	**6,0**
—	—	—	—	—	—	—	—	—	—	—	—		—	—	—	—	—	—
—	—	—	—	—	—	—	—	—	—	—	—		—	—	—	—	—	—
—	—	—	—	—	—	—	—	—	—	—	—	—	—	—	—	—	—	—
—	—	—	—	—	—	—	—	69	1.815	421	1.394		1.511	26,3	6,1	21,9	4,3	6,0
—	—	—	—	—	—	—	—	—	—	—	—		—	—	—	—	—	—
—	—	—	—	—	—	—	—	**69**	**1.815**	**421**	**1.394**	0,01	**1.511**	**26,3**	**6,1**	**21,9**	**4,3**	**6,0**
—	—	—	—	—	—	—	—	184	4.968	1.049	3.919		1.822	27,0	5,7	9,9	4,7	6,0
—	—	—	—	—	—	—	—	8	216	46	170		79	27,0	5,7	9,9	4,7	6,0
—	—	—	—	—	—	—	—	**192**	**5.184**	**1.095**	**4.089**	0,03	**1.901**	**27,0**	**5,7**	**9,9**	**4,7**	**6,0**
—	—	—	—	—	—	—	—	**310**	**8.070**	**1.890**	**6.180**	**0,01**	**4.601**	**26,0**	**6,1**	**14,8**	**4,3**	**6,0**
—	—	—	—	—	—	—	—	302	7.854	1.844	6.010		4.522	26,0	6,1	15,0	4,3	6,0
—	—	—	—	—	—	—	—	8	216	46	170		79	27,0	5,7	9,9	4,7	6,0
—	—	—	—	—	—	—	—	—	—	—	—		—	—	—	—	—	—
—	—	—	—	—	—	—	—	—	—	—	—		—	—	—	—	—	—
—	—	—	—	—	—	—	—	—	—	—	—	—	—	—	—	—	—	—
937		1.175	32,0	10,7	26,7	3,0	8,0	—	—	—	—		—	—	—	—	—	—
—		—	—	—	—	—	—	—	—	—	—		—	—	—	—	—	—
937	0,01	**1.175**	**32,0**	**10,7**	**26,7**	**3,0**	**8,0**	—	—	—	—		—	—	—	—	—	—
—		—	—	—	—	—	—	—	—	—	—		—	—	—	—	—	—
—		—	—	—	—	—	—	—	—	—	—		—	—	—	—	—	—
—	—	—	—	—	—	—	—	—	—	—	—	—	—	—	—	—	—	—
2.236		2.788	41,9	9,5	40,4	4,4	7,0	342	2.668	2.086	582		11.218	7,8	6,1	32,8	1,3	5,7
106		134	63,2	9,8	69,9	6,3	8,0	3	31	13	18		65	10,3	4,4	21,6	2,4	6,0
2.342	0,01	**2.922**	**42,5**	**9,5**	**41,1**	**4,5**	**7,0**	**345**	**2.699**	**2.099**	**600**	0,00	**11.283**	**7,8**	**6,1**	**32.7**	**1,3**	**5,7**
2.607		5.984	56,2	8,8	108.8	6,4	7,5	2.073	58.666	10.158	48.508		122.100	28,3	4,9	58,9	5,8	6,3
122		211	34,1	9,6	42,3	3,5	6,9	83	1.585	432	1.153		3.129	19,1	5,2	37.7	3,7	6,8
2.729	0,01	**6.195**	**54,3**	**8.9**	**103,2**	**6,1**	**7,5**	**2.156**	**60.251**	**10.590**	**49.661**	0,19	**125.229**	**27,9**	**4,9**	**68,1**	**5,7**	**6,3**
—		—	—	—	—	—	—	—	—	—	—		—	—	—	—	—	—
—		—	—	—	—	—	—	—	—	—	—		—	—	—	—	—	—
—	—	—	—	—	—	—	—	—	—	—	—	—	—	—	—	—	—	—
1.344		2.304	40,0	12,0	48,0	3,3	8,0	87	1.696	522	1.174		3.915	19,5	6,0	45,0	3,2	6,0
—		—	—	—	—	—	—	—	—	—	—		—	—	—	—	—	—
1.344	0,01	**2.304**	**40,0**	**12,0**	**48,0**	**3,3**	**8,0**	**87**	**1.696**	**522**	**1.174**	0,01	**3.915**	**19,5**	**6,0**	**45,0**	**3,2**	**6,0**
—		—	—	—	—	—	—	—	—	—	—		—	—	—	—	—	—
—		—	—	—	—	—	—	—	—	—	—		—	—	—	—	—	—
—		—	—	—	—	—	—	—	—	—	—		—	—	—	—	—	—
—	—	—	—	—	—	—	—	—	—	—	—	—	—	—	—	—	—	—
—		—	—	—	—	—	—	702	11.870	3.580	8.290		27.027	16,9	5,1	38,5	3,3	6,1
—		—	—	—	—	—	—	42	785	193	592		1.084	18,7	4,6	25,8	4,1	6,1
—	—	—	—	—	—	—	—	**744**	**12.655**	**3.773**	**8.882**	0,04	**28.111**	**17,0**	**5,1**	**37,8**	**3,3**	**6,1**
46.351		38.013	49,2	12,0	30,5	4,1	7,2	1.290	14.706	5.676	9.030		51.084	11,4	4,4	39,6	2,6	6,7
837		1.342	40,0	13,0	43,3	3,1	6,2	24	838	113	725		725	34,9	4,7	30,2	7,4	5,8
47.188	0,69	**39.255**	**48,9**	**12,0**	**30,8**	**4,1**	**7,2**	**1.314**	**15.544**	**5.789**	**9.755**	0,10	**51.809**	**11,8**	**4,4**	**39,4**	**2,7**	**6.6**
127.694		108.670	59,5	10,5	41,7	5,7	6,7	7.909	139.198	34.009	105.189		129.708	17,6	4,3	16,4	4,1	5,8
— 107		1.361	9,1	10,4	16,6	0,9	6,5	134	1.434	576	858		1.849	10,7	4,3	13,8	2,5	6,0
127.587	0,67	**110.031**	**57,9**	**10,5**	**40,9**	**5,5**	**6,7**	**8.043**	**140.632**	**34.585**	**106.047**	0,56	**131.557**	**17,5**	**4,3**	**16,3**	**4,1**	**5.8**
182.127	**0,13**	**161.982**	**54,4**	**10,9**	**38.7**	**5,0**	**6,8**	**12.689**	**233.447**	**57.358**	**176.119**	**0,13**	**351.904**	**18,4**	**4.5**	**27.7**	**4,1**	**6,0**
181.169		158.934	55,5	10,9	39,0	5,0	6,8	12.403	228.804	56.031	172.773		345.052	18,4	4,5	27,8	4,1	6,0
958		3.048	19,0	12,7	25,4	1,7	6,4	286	4.643	1.327	3.346		6.852	16,3	4,6	23,9	3,5	6,2

УѢЗДЫ. DISTRICTS.	Просо. Millet.											Горохъ. Pois.										
	Посѣвная площадь 1898 г. въ десят. L'aire cultivée en 1898 en dessiatines.	Собрано. Récolte.	Посѣяно. Ensemencement.	Ост. за посѣв. Produit net. Весь. Absolu.	Ост. за посѣв. Produit net. На 1 душу насел. об. п. Par habitant.	Собрано соломы. Récolte de la paille.	На казен. десятину. Par dessiatine. Собрано. Récolte.	На казен. десятину. Par dessiatine. Посѣяно. Ensemencement.	На казен. десятину. Par dessiatine. Соломы. Paille.	Урожай самъ. Rendement à.	Вѣсъ четв. Poids d'une chetverte en pouds.	Посѣвная площадь 1898 г. въ десят. L'aire cultivée en 1898 en dessiatines.	Собрано. Récolte.	Посѣяно. Ensemencement.	Остат. за посѣв. Produit net. Весь. Absolu.	Остат. за посѣв. Produit net. На 1 душу насел. об. п. Par habitant.	Собрано соломы. Récolte de la paille.	На казен. дес. Par dessiatine. Собрано. Récolte.	На казен. дес. Par dessiatine. Посѣяно. Ensemencement.	На казен. дес. Par dessiatine. Соломы. Paille.	Урожай самъ. Rendement à.	Вѣсъ четв. Poids d'une tchetverte en pouds.
	Пудовъ. Pouds.										Пуд.	Пудовъ. Pouds.										Пуд.
1	2	3	4	5	6	7	8	9	10	11	12	1	2	3	4	5	6	7	8	9	10	11
АКМОЛИНСКАЯ.																						
1. Омскій. кр. надѣльн.	280	5.992	588	5.404		7.336	21,4	2,1	26,2	10,2	9,2	64	2.170	467	1.703		1.523	33,9	7,3	23,8	4,6	9,2
владѣльч.	2	43	4	39		52	21,4	2,1	26,2	10,2	9,2	—	—	—	—		—	—	—	—	—	—
въ уѣздѣ	**282**	**6.035**	**592**	**5.443**	0,09	**7.388**	**21,4**	**2,1**	**26,2**	**10,2**	**9,2**	**64**	**2.170**	**467**	**1.703**	0,03	**1.523**	**33,9**	**7,3**	**23,8**	**4,6**	**9,2**
2. Акмолинскій. кр. надѣльн.	288	11.117	432	10.685		7.690	38,6	1,5	26,7	25,7	9,4	109	6.442	741	5.701		2.180	59,1	6,8	20,0	8,7	9,3
владѣльч.	1	39	2	37		27	38,6	1,5	26,7	25,7	9,4	—	—	—	—		—	—	—	—	—	—
въ уѣздѣ	**289**	**11.156**	**434**	**10.722**	0,06	**7.717**	**38.6**	**1,5**	**26,7**	**25.7**	**9,4**	**109**	**6.442**	**741**	**5.701**	0,03	**2.180**	**59,1**	**6.8**	**20,0**	**8,7**	**9,3**
3. Атбасарскій. кр. надѣльн.	254	6.325	432	5.893		5.334	24,9	1,7	21,0	14,6	9,3	79	3.200	520	2.671		1.533	40,5	6,7	19,4	6,0	9,4
владѣльч.	24	598	41	557		504	24,9	1,7	21,0	14,6	9,3	—	—	—	—		—	—	—	—	—	—
въ уѣздѣ	**278**	**6.923**	**473**	**6.450**	0,08	**5.838**	**24.9**	**1,7**	**21,0**	**14.6**	**9,3**	**79**	**3.200**	**520**	**2.671**	0,03	**1.533**	**40,5**	**6.7**	**19,4**	**6,0**	**9,4**
4. Кокчетавскій. кр. надѣльн.	995	13.731	1.194	12.537		9.353	13,8	1,2	9,4	11,5	9,0	994	43.140	6.063	37.077		15.506	43,4	6,1	15,6	7,1	9,0
владѣльч.	41	566	49	517		385	13,8	1,2	9,4	11,5	9,0	65	2.821	397	2.424		1.014	43,4	6,1	15,6	7,1	9,0
въ уѣздѣ	**1.036**	**14.297**	**1.243**	**13.054**	0,09	**9.738**	**13.8**	**1,2**	**9,4**	**11,5**	**9,0**	**1.059**	**45.961**	**6.460**	**39.501**	0,26	**16.520**	**43,4**	**6,1**	**15,6**	**7,1**	**9,0**
5. Петропавловск. кр. надѣльн.	2.548	65.484	4.841	60.643		55.037	25,7	1,9	21,6	13,5	9,5	418	10.617	2.759	7.858		7.649	25,4	6,6	18,3	3,8	10,0
владѣльч.	54	1.388	103	1.285		1.166	25,7	1,9	21,6	13,5	9,5	32	813	211	602		586	25,4	6,6	18,3	3,8	10,0
въ уѣздѣ	**2.602**	**66.872**	**4.944**	**61.928**	0,45	**56.203**	**25.7**	**1,9**	**21,6**	**13,5**	**9,5**	**450**	**11.430**	**2.970**	**8.460**	0,06	**8.235**	**25.4**	**6.6**	**18,3**	**3.8**	**10,0**
Въ губерніи	**4.487**	**105.283**	**7.686**	**97.597**	**0,16**	**86.884**	**23,5**	**1,7**	**19,4**	**13,7**	**9,4**	**1.761**	**69.203**	**11.167**	**58.036**	**0,09**	**29.991**	**39,3**	**6.3**	**17,0**	**6,2**	**9,2**
кр. надѣльн.	4.365	102.649	7.487	95.162		84.750	23,5	1,7	19,4	13,7	9,4	1.664	65.569	10.559	55.010		28.391	39,4	6,3	17,1	6,2	9,2
владѣльч.	122	2.634	199	2.435		2.134	21,6	1,6	17,5	13,2	9,3	97	3.634	608	3.026		1.600	37,5	6,3	16,5	6,0	9,2
ТОБОЛЬСКАЯ.																						
1. Тобольскій. кр. надѣльн.	—	—	—	—		—	—	—	—	—	—	78	554	468	86		1.482	7,1	6,0	19,0	1,2	9,0
владѣльч.	—	—	—	—		—	—	—	—	—	—	2	23	18	5		42	11,3	8,9	21,0	1,3	9,0
въ уѣздѣ	—	—	—	—	—	—	—	—	—	—	—	**80**	**577**	**486**	**91**	0,00	**1.524**	**7,2**	**6,1**	**19,0**	**1,2**	**9,0**
2. Березовскій. кр. надѣльн.	—	—	—	—		—	—	—	—	—	—	—	—	—	—		—	—	—	—	—	—
владѣльч.	—	—	—	—		—	—	—	—	—	—	—	—	—	—		—	—	—	—	—	—
въ уѣздѣ	—	—	—	—	—	—	—	—	—	—	—	—	—	—	—	—	—	—	—	—	—	—
3. Ишимскій. кр. надѣльн.	673	9.826	1.077	8.749		50.811	14,6	1,6	75,5	9,1	9,0	2.987	86.324	22.402	63.922		141.882	28,9	7,5	47,5	3,8	10,0
владѣльч.	16	269	24	245		942	16,8	1,5	58,9	11,2	9,0	10	215	69	146		531	21,5	6,9	53,1	3,1	10,2
въ уѣздѣ	**689**	**10.095**	**1.101**	**8.994**	0,03	**51.753**	**14.6**	**1.6**	**75,1**	**9.2**	**9,0**	**2.997**	**86.539**	**22.471**	**64.068**	0,24	**142.413**	**28,9**	**7,5**	**47,5**	**3,8**	**10,0**
4. Курганскій. кр. надѣльн.	1.622	42.496	2.271	40.225		41.037	26,2	1,4	25,3	18,7	9,9	2.585	107.277	16.027	91.250		88.407	41,5	6,2	34,2	6,7	9,8
владѣльч.	25	1.312	27	1.285		1.150	52,5	1,1	46,0	48,6	9,9	35	1.354	189	1.165		1.074	38,7	5,4	30,7	7,2	9,9
въ уѣздѣ	**1.647**	**43.808**	**2.298**	**41.510**	0,17	**42.187**	**26,6**	**1,4**	**25,6**	**19,1**	**9,9**	**2.620**	**108.631**	**16.216**	**92.415**	0,36	**89.481**	**41,5**	**6,2**	**34,1**	**6,7**	**9,8**
5. Сургутскій. кр. надѣльн.	—	—	—	—		—	—	—	—	—	—	—	—	—	—		—	—	—	—	—	—
владѣльч.	—	—	—	—		—	—	—	—	—	—	—	—	—	—		—	—	—	—	—	—
въ уѣздѣ	—	—	—	—	—	—	—	—	—	—	—	—	—	—	—	—	—	—	—	—	—	—
6. Тарскій. кр. надѣльн.	412	14.832	948	13.884		6.798	36,0	2,3	16,5	15,6	9,5	460	10.534	2.764	7.774		13.202	22,9	6,0	28,7	3,8	9,3
владѣльч.	—	—	—	—		—	—	—	—	—	—	—	—	—	—		—	—	—	—	—	—
въ уѣздѣ	**412**	**14.832**	**948**	**13.884**	0,01	**6.798**	**36.0**	**2,3**	**16.5**	**15.6**	**9,5**	**460**	**10.534**	**2.764**	**7.774**	0,05	**13.202**	**22,9**	**6,0**	**28,7**	**3,8**	**9,3**
7. Туринскій. кр. надѣльн.	—	—	—	—		—	—	—	—	—	—	835	24.549	6.347	18.203		22.044	29,4	7,6	26,4	3,9	10,1
владѣльч.	—	—	—	—		—	—	—	—	—	—	8	115	51	65		200	14,4	6,2	25,0	2,3	11,0
въ уѣздѣ	—	—	—	—	—	—	—	—	—	—	—	**843**	**24.664**	**6.398**	**18.268**	0,27	**22.244**	**29,2**	**7,6**	**26,4**	**3,8**	**10,1**
8. Тюкалинскій. кр. надѣльн.	1.983	75.949	2.776	73.173		199.291	38,3	1,4	100,5	27,3	8,0	1.746	70.713	16.033	54.650		69.840	40,5	9,2	40,0	4,4	9,0
владѣльч.	50	1.315	75	1.240		2.935	26,3	1,5	58,7	17,5	9,0	77	2.110	670	1.440		2.941	27,4	8,7	38,2	3,1	10,0
въ уѣздѣ	**2.033**	**77.264**	**2.851**	**74.413**	0,36	**202.226**	**38.0**	**1.4**	**99.5**	**27.1**	**8.0**	**1.823**	**72.823**	**16.703**	**56.090**	0,27	**72.781**	**39.9**	**9,2**	**39,9**	**4,3**	**9,0**
9. Тюменскій. кр. надѣльн.	—	—	—	—		—	—	—	—	—	—	1.491	44.581	11.489	33.100		44.283	29,9	7,7	29,7	3,9	10,2
владѣльч.	—	—	—	—		—	—	—	—	—	—	25	832	211	620		580	33,3	8,5	23,2	3,9	11,0
въ уѣздѣ	—	—	—	—	—	—	—	—	—	—	—	**1.516**	**45.413**	**11.699**	**33.720**	0,36	**44.863**	**29,9**	**7,7**	**29,6**	**3.9**	**10,2**
10. Ялуторовскій. кр. надѣльн.	169	4.394	473	3.921		7.098	26,0	2,8	42,0	9,3	9,0	3.579	94.843	23.621	71.222		68.359	26,5	6,6	19,1	4,0	10,0
владѣльч.	—	—	—	—		—	—	—	—	—	—	165	2.491	1.023	1.468		2.805	15,1	6,2	17,0	2,4	10,0
въ уѣздѣ	**169**	**4.394**	**473**	**3.921**	0,02	**7.098**	**26,0**	**2,8**	**42,0**	**9,3**	**9,0**	**3.744**	**97.334**	**24.644**	**72.690**	0,38	**71.164**	**26,0**	**6.6**	**19,0**	**3.9**	**10,0**
Въ губерніи	**4.950**	**150.393**	**7.671**	**142.722**	**0.10**	**310.062**	**30,4**	**1,5**	**62,7**	**19,6**	**8,8**	**14.083**	**446.515**	**101.395**	**345.116**	**0,25**	**457.672**	**31,7**	**7,2**	**32,5**	**4,4**	**9,8**
кр. надѣльн.	4.859	147.497	7.545	139.952		305.035	30,3	1,5	62,8	19,7	8,7	13.761	439.375	99.165	340.207		449.499	31,9	7,2	32,7	4,4	9,8
владѣльч.	91	2.896	126	2.770		5.027	31,8	1,4	55,2	23,0	9,4	322	7.140	2.230	4.909		8.173	22,2	6,9	25,4	3,2	10,1

УѢЗДЫ. DISTRICTS.	Картофель. Pommes de terre.								
	Посѣвная площадь 1898 г. въ десят. L'aire cultivée en 1898 en dessiatines.	Собрано. Récolte.	Посѣяно. Ensemencement.	Остат. за посѣв. Produit net. Весь. Absolu.	Остат. за посѣв. Produit net. На 1 душу насел. об. п. Par habitant.	На каз. десят. Par dessiatine. Собрано. Récolte.	На каз. десят. Par dessiatine. Посѣяно. Ensemencement.	Урожай самъ. Rendement à.	Вѣсъ четв. Poids d'une tchetverte en pouds.
		Пудовъ. Pouds.							Пуд.
1	1	2	3	4	5	6	7	8	9
АКМОЛИНСКАЯ.									
1. Омскій. кр. надѣльн.	378	94.576	24.381	70.195		250,2	64,5	3,9	8,3
владѣльч.	—	—	—	—		—	—	—	—
въ уѣздѣ	**378**	**94.576**	**24.381**	**70.195**	1,12	**250.2**	**64.5**	**3,9**	**8.3**
2. Акмолинскій. кр. надѣльн.	144	35.842	6.034	29.808		248,9	41,9	5.9	8,6
владѣльч.	—	—	—	—		—	—	—	—
въ уѣздѣ	**144**	**35.842**	**6.034**	**29.808**	0,17	**248,9**	**41,9**	**5.9**	**8.6**
3. Атбасарскій. кр. надѣльн.	117	33.836	6.798	27.038		289,2	58,1	5,0	8,3
владѣльч.	—	—	—	—		—	—	—	—
въ уѣздѣ	**117**	**33.836**	**6.798**	**27.038**	0,32	**289.2**	**58,1**	**5.0**	**8,3**
4. Кокчетавскій. кр. надѣльн.	988	259.152	72.223	186.929		262,3	73,1	3,6	8,0
владѣльч.	63	16.525	4.605	11.920		262,3	73,1	3,6	8,0
въ уѣздѣ	**1.051**	**275.677**	**76.828**	**198.849**	1,30	**262.3**	**73,1**	**3,6**	**8.0**
5. Петропавловск. кр. надѣльн.	1.137	449.342	60.261	389.081		395,2	53,0	7,5	8,4
владѣльч.	9	3.557	477	3.080		395,2	53,0	7,5	8,4
въ уѣздѣ	**1.146**	**452.899**	**60.738**	**392.161**	2,87	**395,2**	**53,0**	**7.5**	**8,4**
Въ губерніи	**2.836**	**892.830**	**174.779**	**718.051**	**1,17**	**314.8**	**61.6**	**5,1**	**8,3**
кр. надѣльн.	2.764	872.748	169.697	703.051		315,7	61,4	5,1	8,3
владѣльч.	72	20.082	5.082	15.000		278,9	70,6	4,0	8,1
ТОБОЛЬСКАЯ.									
1. Тобольскій. кр. надѣльн.	1.169	548.549	102.287	446.262		469,4	87,5	5,4	8,2
владѣльч.	38	17.051	3.181	13 870		448,7	83,7	5,4	8,0
въ уѣздѣ	**1.207**	**565.600**	**105.468**	**460.132**	4,20	**468,6**	**87,4**	**5,4**	**8,2**
2. Березовскій. кр. надѣльн.	—	—	—	—		—	—	—	—
владѣльч.	—	—	—	—		—	—	—	—
въ уѣздѣ	—	—	—	—	—	—	—	—	—
3. Ишимскій. кр. надѣльн.	4.057	927.836	337.948	589.888		228,7	83,3	2,7	9,2
владѣльч.	34	4.617	2.955	1.662		135,8	86,9	1,6	9,0
въ уѣздѣ	**4.091**	**932.453**	**340.903**	**591.550**	2,22	**227,9**	**83.3**	**2,7**	**9.2**
4. Курганскій. кр. надѣльн.	3.019	1.075.368	237.595	837.773		356,2	78,7	4,5	8,5
владѣльч.	821	356.560	62.724	293.836		434,3	76,4	5,7	8,6
въ уѣздѣ	**3.840**	**1.431.928**	**300.319**	**1.131.609**	4,44	**372,9**	**78.2**	**4,8**	**8.5**
5. Сургутскій. кр. надѣльн.	—	—	—	—		—	—	—	—
владѣльч.	—	—	—	—		—	—	—	—
въ уѣздѣ	—	—	—	—	—	—	—	—	—
6. Тарскій. кр. надѣльн.	1.834	453.548	119.577	333.971		247,3	65,2	3,8	9,3
владѣльч.	2	570	163	407		285,1	81,7	3,5	8,8
въ уѣздѣ	**1.836**	**454.118**	**119.740**	**334.378**	2,16	**247,3**	**65,2**	**3.8**	**9,3**
7. Туринскій. кр. надѣльн.	514	237.725	55.358	182.367		462,5	107,7	4,3	8,5
владѣльч.	2	675	176	499		337,5	87,8	3,8	8,3
въ уѣздѣ	**516**	**238.400**	**55.534**	**182.866**	2,69	**462,0**	**107.6**	**4,3**	**8,3**
8. Тюкалинскій. кр. надѣльн.	4.162	985.978	388.731	597.247		236,9	93,4	2,5	8,0
владѣльч.	250	67.825	22.900	44.925		271,3	91,6	3,0	8,0
въ уѣздѣ	**4.412**	**1.053.803**	**411.631**	**642.172**	3,12	**238.8**	**93,3**	**2.5**	**8.0**
9. Тюменскій. кр. надѣльн.	941	291.051	87.419	203.632		309,3	92,9	3,3	8,1
владѣльч.	8	2.276	672	1.604		284,5	84,0	3,4	8,0
въ уѣздѣ	**949**	**293.327**	**88.091**	**205.236**	2,21	**309,1**	**92.8**	**3.3**	**8.1**
10. Ялуторовскій. кр. надѣльн.	1.540	567.644	142.758	424.886		368,6	92,7	4.0	8,3
владѣльч.	147	66.150	15.332	50.818		450,0	104,3	4,3	9,0
въ уѣздѣ	**1.687**	**633.794**	**158.090**	**475.704**	2,52	**375,7**	**93.7**	**4.0**	**8.4**
Въ губерніи	**18.538**	**5.603.423**	**1.579.776**	**4.023.647**	**2.94**	**302,2**	**85.2**	**3.5**	**8,5**
кр. надѣльн.	17.236	5.087.699	1.471.673	3.616.026		295,2	85,4	3,4	8,5
владѣльч.	1.302	515.724	108.103	407.621		396,1	83,0	4,8	8,5

Уѣзды. DISTRICTS.	Лень. Lin.									
	Посѣвная площадь 1898 г. въ десят. L'aire cultivée en 1898 en dessiatines.	Собрано. Récolte.	Посѣяно. Ensemencement.	Остат. за посѣв. Produit net.	Собрано волокна. Quantité de filaments.	На казен. десятину. Par dessiatine. Собрано. Récolte.	На казен. десятину. Par dessiatine. Посѣяно. Ensemencement.	На казен. десятину. Par dessiatine. Волокна. Filaments.	Урожай самъ. Rendement à.	Вѣсъ четв. Poids d'une tchetverte en pouds.
		Пудовъ. Poud s.								Пуд.
1	2	3	4	5	6	7	8	9	10	11
АКМОЛИНСКАЯ.										
1. Омскій. кр. надѣльн.	*113*	1.537	407	1.130	1.209	13,6	3,6	10,7	3,8	8,9
1. Омскій. владѣльч.	—	—	—	—	—	—	—	—	—	—
въ уѣздѣ	***113***	**1.537**	**407**	**1.130**	**1.209**	**13,6**	**3,6**	**10,7**	**3,8**	**8,9**
2. Акмолинскій. кр. надѣльн.	*142*	4.998	440	4.558	1.519	35,2	3,1	10,7	11,4	9,4
2. Акмолинскій. владѣльч.	—	—	—	—	—	—	—	—	—	—
въ уѣздѣ	***142***	**4.998**	**440**	**4.558**	**1.519**	**35,2**	**3,1**	**10,7**	**11,4**	**9,4**
3. Атбасарскій. кр. надѣльн.	*99*	2.485	356	2.129	1.267	25,1	3,6	12,8	7,0	9,0
3. Атбасарскій. владѣльч.	—	—	—	—	—	—	—	—	—	—
въ уѣздѣ	***99***	**2.485**	**356**	**2.129**	**1.267**	**25,1**	**3,6**	**12,8**	**7,0**	**9,0**
4. Кокчетавскій. кр. надѣльн.	*623*	14.890	2.804	12.086	6.043	23,9	4,5	9,7	5,3	9,0
4. Кокчетавскій. владѣльч.	*30*	717	135	582	291	23,9	4,5	9,7	5,3	9,0
въ уѣздѣ	***653***	**15.607**	**2.939**	**12.668**	**6.334**	**23,9**	**4,5**	**9,7**	**5,3**	**9,0**
5. Петропавловск. кр. надѣльн.	*414*	11.468	1.366	10.102	8.363	27,7	3,3	20,2	8,4	8,7
5. Петропавловск. владѣльч.	*13*	360	43	317	263	27,7	3,3	20,2	8,4	8,7
въ уѣздѣ	***427***	**11.828**	**1.409**	**10.419**	**8.626**	**27,7**	**3,3**	**20,2**	**8,4**	**8,7**
Въ губерніи	***1.434***	**36.455**	**5.551**	**30.904**	**18.955**	**25,4**	**3,9**	**13,2**	**6,6**	**8,9**
кр. надѣльн.	*1.391*	35.378	5.373	30.005	18.401	25,4	3,9	13,2	6,6	8,9
владѣльч.	*43*	1.077	178	899	554	25,0	4,1	12,9	6,1	8,9
ТОБОЛЬСКАЯ.										
1. Тобольскій. кр. надѣльн.	720	14.328	4.320	10.008	8.208	19,9	6,0	11,4	3,3	8,0
1. Тобольскій. владѣльч.	11	51	70	— 21	43	4,6	6,4	3,9	0,7	9,0
въ уѣздѣ	**731**	**14.379**	**4.390**	**9.987**	**8.251**	**19,7**	**6,0**	**11,3**	**3,3**	**8,0**
2. Березовскій. кр. надѣльн.	—	—	—	—	—	—	—	—	—	—
2. Березовскій. владѣльч.	—	—	—	—	—	—	—	—	—	—
въ уѣздѣ	—	—	—	—	—	—	—	—	—	—
3. Ишимскій. кр. надѣльн.	5.240	95.892	39.824	56.068	94.320	18,3	7,6	18,0	2,4	9,2
3. Ишимскій. владѣльч.	162	2.009	956	1.053	2.284	12,4	5,9	14,1	2,1	10,0
въ уѣздѣ	**5.402**	**97.901**	**40.780**	**57.121**	**96.604**	**18,1**	**7,5**	**17,9**	**2,4**	**9,2**
4. Курганскій. кр. надѣльн.	4.952	77.251	25.750	51 501	59.919	15,6	5,2	12,1	3,0	9,7
4. Курганскій. владѣльч.	51	1.020	255	765	541	20,0	5,0	10,6	4,0	9,3
въ уѣздѣ	**5.003**	**78.271**	**26.005**	**52.266**	**60.460**	**15,6**	**5,2**	**12,1**	**3,0**	**9,6**
5. Сургутскій. кр. надѣльн.	—	—	—	—	—	—	—	—	—	—
5. Сургутскій. владѣльч.	—	—	—	—	—	—	—	—	—	—
въ уѣздѣ	—	—	—	—	—	—	—	—	—	—
6. Тарскій. кр. надѣльн.	1.757	34.964	10.366	24.598	32.329	19,9	5,9	18,4	3,4	9,3
6. Тарскій. владѣльч.	7	113	38	75	87	16,2	5,4	12,4	3,0	9,7
въ уѣздѣ	**1.764**	**35.077**	**10.404**	**24.673**	**32.416**	**19,9**	**5,9**	**18,4**	**3,4**	**9,3**
7. Туринскій. кр. надѣльн.	750	15.000	4.500	10.500	9.825	20,0	6,0	13,1	3,3	8,8
7. Туринскій. владѣльч.	7	76	41	35	39	10,9	5,8	5,6	1,8	10,0
въ уѣздѣ	**757**	**15.076**	**4.541**	**10.535**	**9.864**	**19,9**	**6,0**	**13.0**	**3,3**	**8.8**
8. Тюкалинскій. кр. надѣльн.	2.810	50.018	15.736	34.282	50.018	17,8	5,6	17,8	3,2	10,2
8. Тюкалинскій. владѣльч.	40	688	256	432	612	17,2	6.4	15,3	2,7	9,5
въ уѣздѣ	**2.850**	**50.706**	**15.992**	**34.714**	**50.630**	**17,8**	**5,6**	**17,8**	**3,2**	**10.2**
9. Тюменскій. кр. надѣльн.	452	8.272	3.028	5.244	12.837	18,3	6,7	28,4	2,7	9,4
9. Тюменскій. владѣльч.	10	122	65	57	62	12,2	6,5	6,2	1,9	9,6
въ уѣздѣ	**462**	**8.394**	**3.093**	**5.301**	**12.899**	**18,2**	**6,7**	**27,9**	**2,7**	**9,2**
10. Ялуторовскій. кр. надѣльн.	2.738	58.319	21.356	36.963	53.391	21,3	7,8	19,5	2,7	9,3
10. Ялуторовскій. владѣльч.	45	999	279	720	1.093	22,2	6,2	24,3	3,6	10,0
въ уѣздѣ	**2.783**	**59.318**	**21.635**	**37.683**	**54.484**	**21,3**	**7.8**	**19,6**	**2.7**	**9.3**
Въ губерніи	**19.752**	**359.122**	**126.840**	**232.280**	**325.608**	**18,2**	**6,4**	**16.5**	**2.8**	**9.4**
кр. надѣльн.	19.419	354.044	124.880	229.164	320.847	18,2	6,4	16,5	2,8	9,4
владѣльч.	333	5.078	1.960	3.116	4.761	15,2	5,9	14,3	2,6	9,7

Уѣзды. DISTRICTS.	Конопля. Chanvre.									
	Посѣвная площадь 1898 г. въ десят. L'aire cultivée en 1898 en dessiatines.	Собрано. Récolte.	Посѣяно. Ensemencement.	Остатокъ. Produit net.	Собрано волокна. Quantité de filaments.	На казен. десятину. Par dessiatine. Собрано. Récolte.	На казен. десятину. Par dessiatine. Посѣяно. Ensemencement.	На казен. десятину. Par dessiatine. Волокно. Filaments.	Урожай самъ. Rendement à.	Вѣсъ четв. Poids d'une tchetverte en pouds.
		Пудовъ. Poud s.								Пудовъ.
1	2	3	4	5	6	7	8	9	10	
	—	—	—	—	—	—	—	—	—	—
	—	—	—	—	—	—	—	—	—	—
	—	—	—	—	—	—	—	—	—	—
	—	—	—	—	—	—	—	—	—	—
	—	—	—	—	—	—	—	—	—	—
	—	—	—	—	—	—	—	—	—	—
	—	—	—	—	—	—	—	—	—	—
	—	—	—	—	—	—	—	—	—	—
	66	1.485	475	1.010	1.379	22,5	7,2	20,9	3,1	6,0
	66	**1.485**	**475**	**1.010**	**1.379**	**22,5**	**7,2**	**20,9**	**3,1**	**6,0**
	—	—	—	—	—	—	—	—	—	—
	17	525	139	386	394	30,9	8,2	23,2	3,8	8,0
	17	**525**	**139**	**386**	**394**	**30,9**	**8,2**	**23,2**	**3,8**	**8,0**
	83	**2.010**	**614**	**1.396**	**1.773**	**24,2**	**7,4**	**21,4**	**3,3**	**6,4**
	—	—	—	—	—	—	—	—	—	—
	83	2.010	614	1.396	**1.773**	24,2	7,4	21.4	3,3	6,4
	545	22.672	5.886	16.786	17.385	41,6	10,8	31,9	3,8	7,2
	10	185	79	106	75	18,5	7,9	7,5	2,3	7,2
	555	**22.857**	**5.965**	**16.892**	**17.460**	**41,2**	**10,7**	**31,4**	**3,8**	**7,2**
	—	—	—	—	—	—	—	—	—	—
	—	—	—	—	—	—	—	—	—	—
	—	—	—	—	—	—	—	—	—	—
	3.553	98.063	36.951	61.112	91.312	27,6	10,4	25,7	2,6	6,7
	86	1.385	860	525	3.105	16,1	10,0	36,1	1,6	6,8
	3.639	**99.448**	**37.811**	**61.637**	**94.417**	**27,3**	**10.4**	**25.9**	**2,6**	**6,7**
	2.488	88.822	23.885	64.937	56.726	35,7	9,6	22,8	3,7	7,0
	26	835	226	609	380	32,1	8,7	14,6	3,7	6,8
	2.514	**89.657**	**24.111**	**65.546**	**57.106**	**35,7**	**9,6**	**22,7**	**3,7**	**7,0**
	—	—	—	—	—	—	—	—	—	—
	—	—	—	—	—	—	—	—	—	—
	—	—	—	—	—	—	—	—	—	—
	852	20.448	6.816	13.632	15.932	24,0	8,0	18.7	3,0	6,0
	5	86	41	45	55	17,3	8,3	11,1	2,1	7,0
	857	**20.534**	**6.857**	**13.677**	**15.987**	**24.0**	**8.0**	**18.6**	**3.0**	**6,0**
	268	8.469	3.216	5.253	7.986	31,6	12,0	29,8	2,6	6,2
	2	48	21	27	51	24,0	10.4	25,4	2,3	6,8
	270	**8.517**	**3.237**	**5.280**	**8.037**	**31.5**	**12,0**	**29,8**	**2,6**	**6,2**
	2.947	90.473	30.354	60.119	66.013	30,7	10,3	22,4	3,0	6,8
	38	851	342	509	1.079	22.4	9,0	28,4	2.5	7,0
	2.985	**91.324**	**30.696**	**60.628**	**67.092**	**30.6**	**10,3**	**22,5**	**3,0**	**6,8**
	180	3.870	1.728	2.142	3.528	21,5	9,6	19,6	2,2	7,3
	1	20	8	12	30	19,9	8,3	30,0	2,5	8,0
	181	**3.890**	**1.736**	**2.154**	**3.558**	**21,5**	**9.6**	**19,6**	**2,2**	**7,3**
	3.192	111 401	25.855	85.546	97.675	34.9	8,1	30,6	4,3	7,3
	22	548	196	352	587	24,9	8,9	26,7	2,8	7,3
	3.214	**111.949**	**26.051**	**85.898**	**98.262**	**34.8**	**8,1**	**30,6**	**4,3**	**7,3**
	14.215	**448.176**	**136.464**	**311.712**	**361.919**	**31.5**	**9,6**	**25.5**	**3,3**	**6,9**
	14.025	444.218	134.691	309.527	356.557	31,7	9,6	25,4	3,3	6,9
	190	3.958	1.773	2.185	5.362	20,8	9,3	28,2	2,2	6,9

ЗАМѢЧЕННЫЯ ОПЕЧАТКИ И ПОГРѢШНОСТИ.

Статистика Россійской Имперіи XLVI, I томъ, озимые хлѣба и сѣно.

Страница.	Строка.	Графа.	Напечатано.	Должно быть.
64	4 сверху	6	3,48	5,95
»	5 »	»	2,45	1,44
65	4 »	24	250.900	146.900
»	5 »	»	146.900	250.900

Статистика Россійской Имперіи XLVI, II томъ, яровые хлѣба, картофель, ленъ и конопля.

Страница.	Хлѣбъ.	Строка.	Графа.	Напечатано.	Должно быть.
XXIV	Овесъ	8 сверху	11	5.013	5,13
XL	Картофель	25 сверху	13	6,0	8,6
		26 сверху		18,1	10,1
27	Овесъ	25 сверху	1	97.222	97.622
35	Овесъ . . .	3 снизу	4	4.042.401	4.062.401
		2 »	»	3.070.457	3.490.457
43	Овесъ . . .	1 »	5	5,20	5,10
52	Рожь. . . .	4 »	6	2,12	3,62
		5 »	»	2,57	1,51
53	Пшеница .	4 »	»	6,04	10,31
		5 »	»	24,52	14,16
»	Овесъ . . .	4 »	»	7,83	12,97
		5 »	»	21,09	12,35
54	Ячмень . .	4 »	»	1,86	3,17
		5 »	»	1,80	1,05
55	Полба. . . .	4 »	»	0,15	0,25
		5 »	»	0,41	0,24
»	Гречиха. . .	4 »	»	0,01	0,01
		5 »	»	0,14	0,08
56	Горохъ. . .	4 »	»	0,02	0,04
		5 »	»	0,10	0,10
58	Картофель. .	4 »	»	1.71	2,92
		5 »	»	4,31	2,52
178	Бобы. . . .	3 снизу	1	49	149
		» »	»	37	137
213	Овесъ . . .	3 снизу	4	5.845.585	12.998.728
		2 »	»	3.554.146	7.125.167
		1 »	»	2.291.439	5.983.561
297	—	—	—	Epeautre	Blé de maïs
317	—	—	—	Lentille	Blé de maïs
348	—	—	—	Полба	Гречиха

УРОЖАЙ 1898 г.
ВЪ 60^ти ГУБЕРНІЯХЪ
ЕВРОПЕЙСКОЙ РОССІИ
и СѢВЕРНАГО КАВКАЗА.

RÉCOLTE DE 1898
DANS LES 60 GOUVERNEMENTS
DE LA RUSSIE D'EUROPE
ET DU CAUCASE DU NORD.

1.
Остатокъ **всѣхъ хлѣбовъ** безъ картофеля на 1 душу об. п. за 1898 г по уѣздамъ.

Produit net de **toutes les céréales** moins les **pommes de terre** par habitant en 1898 par districts.

до 0,5 пуда (okr.)	Jusqu'a 0,5 poud/inch
отъ 0,5 до 1,5	de 0,5 à 1,5 p
1,5 — 3	1,5 — 3
3 — 6	3 — 6
6 — 12	6 — 12
12 — 18	12 — 18
18 — 24	18 — 24
24 — 36	24 — 36
36 — 48	36 — 48
выше 48 пуд.	plus de 48 pouds

Масштабъ 1 / 1.600.300

Масштабъ 1 / 11,550,000

Составлено въ Центр. Стат. Комитетѣ

КАРТОГР. ЗАВ А. ИЛЬИНА, С.П.Б

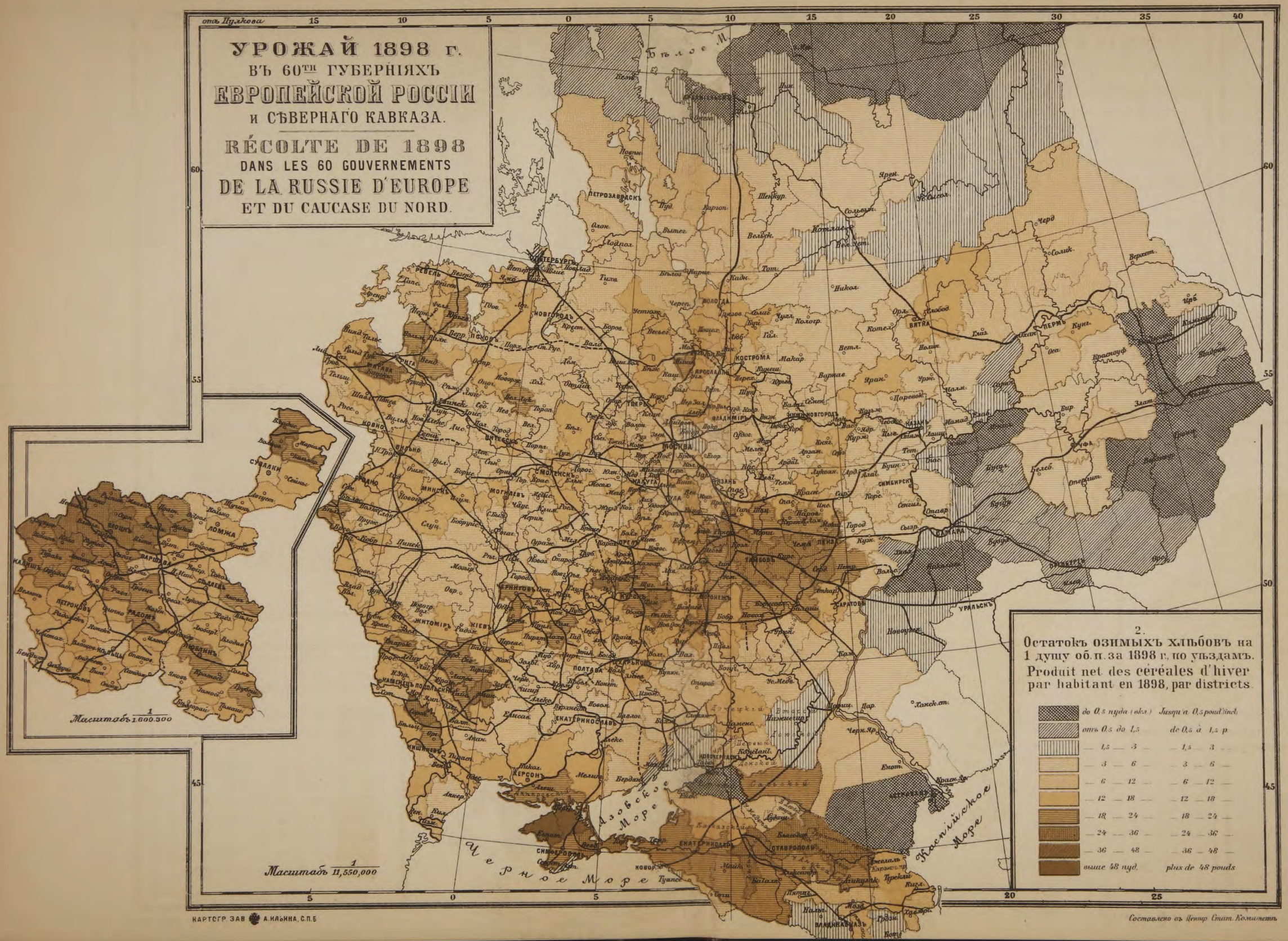
УРОЖАЙ 1898 г.
ВЪ 60ти ГУБЕРНІЯХЪ
ЕВРОПЕЙСКОЙ РОССІИ
и СѢВЕРНАГО КАВКАЗА.
RÉCOLTE DE 1898
DANS LES 60 GOUVERNEMENTS
DE LA RUSSIE D'EUROPE
ET DU CAUCASE DU NORD.
2.
Остатокъ озимыхъ хлѣбовъ на 1 душу об. п. за 1898 г. по уѣздамъ.
Produit net des céréales d'hiver par habitant en 1898, par districts.
до 0,5 пуда (окл.) Jusqu'à 0,5 poud (incl.)
отъ 0,5 до 1,5 de 0,5 à 1,5 p.
— 1,5 — 3 — 1,5 — 3
— 3 — 6 — 3 — 6
— 6 — 12 — 6 — 12
— 12 — 18 — 12 — 18
— 18 — 24 — 18 — 24
— 24 — 36 — 24 — 36
— 36 — 48 — 36 — 48
выше 48 пуд. plus de 48 pouds
Масштабъ 1/1.600.300
Масштабъ 1/11,550,000
Бѣлое М.
Азовское Море
Черное Море
Каспійское Море
ПЕТЕРБУРГЪ
МОСКВА
КАЗАНЬ
САРАТОВЪ
ОРЕНБУРГЪ
УРАЛЬСКЪ
КАРТОГР. ЗАВ. А. ИЛЬИНА, С.П.Б.
Составлено въ Центр. Стат. Комитетѣ


УРОЖАЙ 1898 г.
ВЪ 60ти ГУБЕРНІЯХЪ
ЕВРОПЕЙСКОЙ РОССІИ
и СѢВЕРНАГО КАВКАЗА.
RÉCOLTE DE 1898
DANS LES 60 GOUVERNEMENTS
DE LA RUSSIE D'EUROPE
ET DU CAUCASE DU NORD
3.
Остатокъ яровыхъ хлѣбовъ на 1 душу об. п. за 1898 г., по уѣздамъ.
Produit net des céréales d'été par habitant en 1898, par districts.
до 0,5 пуда (вкл.) Jusqu'a 0,5 poud (incl)
отъ 0,5 до 1,5 — de 0,5 à 1,5 p.
— 1,5 — 3 — — 1,5 — 3 —
— 3 — 6 — — 3 — 6 —
— 6 — 12 — — 6 — 12 —
— 12 — 18 — — 12 — 18 —
— 18 — 24 — — 18 — 24 —
— 24 — 36 — — 24 — 36 —
— 36 — 48 — — 36 — 48 —
выше 48 пуд. plus de 48 pouds
Масштабъ 1/1,600,300
Масштабъ 1/11,550,000
Бѣлое М.
Азовское Море
Черное Море
Каспійское Море
АРХАНГЕЛЬСКЪ
ПЕТРОЗАВОДСКЪ
ПЕТЕРБУРГЪ
РЕВЕЛЬ
НОВГОРОДЪ
ПСКОВЪ
РИГА
МИТАВА
КОВНО
ВИЛЬНО
ВИТЕБСКЪ
МОГИЛЕВЪ
МИНСКЪ
СМОЛЕНСКЪ
ВОЛОГДА
КОСТРОМА
ЯРОСЛАВЛЬ
ТВЕРЬ
ВЛАДИМІРЪ
НИЖНІЙ НОВГОРОДЪ
МОСКВА
КАЛУГА
ТУЛА
РЯЗАНЬ
ОРЕЛЪ
КУРСКЪ
ВОРОНЕЖЪ
ТАМБОВЪ
ПЕНЗА
САМАРА
САРАТОВЪ
УРАЛЬСКЪ
ОРЕНБУРГЪ
ВЯТКА
ПЕРМЬ
УФА
ЧЕРНИГОВЪ
ЖИТОМІРЪ
КІЕВЪ
ПОЛТАВА
ХАРЬКОВЪ
ЕКАТЕРИНОСЛАВЪ
КАМЕНЕЦЪ ПОДОЛЬСКІЙ
ХЕРСОНЪ
СИМФЕРОПОЛЬ
НОВОЧЕРКАСКЪ
ЕКАТЕРИНОДАРЪ
СТАВРОПОЛЬ
ВЛАДИКАВКАЗЪ
АСТРАХАНЬ
ПЛОЦКЪ
ЛОМЖА
ВАРШАВА
КАЛИШЪ
ПЕТРОКОВЪ
РАДОМЪ
СѢДЛЕЦЪ
ЛЮБЛИНЪ
КѢЛЬЦЫ
СУВАЛКИ
КАРТОГР. ЗАВ. А. ИЛЬИНА, С.П.Б.
Составлено въ Центр. Стат. Комитетѣ



УРОЖАЙ 1898 г.
ВЪ 60ти ГУБЕРНІЯХЪ
ЕВРОПЕЙСКОЙ РОССІИ
и СѢВЕРНАГО КАВКАЗА.

RÉCOLTE DE 1898
DANS LES 60 GOUVERNEMENTS
DE LA RUSSIE D'EUROPE
ET DU CAUCASE DU NORD.

4.
Урожай ржи (озимой)
„самъ" за 1898 г., по уѣздамъ.
Récolte du seigle (d'hiver),
„rendement à" en 1898, par districts

До самъ 1 (akr.)	„Rendement à" 1 (incl.)
отъ самъ 1 до 2	— de 1 à 2
— 2 — 3	— 2 — 3
— 3 — 4	— 3 — 4
— 4 — 5	— 4 — 5
— 5 — 7	— 5 — 7
самъ 7 и выше	„rendement à" 7 et plus.

Масштабъ 1/1.600.300

Масштабъ 1/11,550,000

Составлено въ Центр. Стат. Комитетѣ

КАРТОГР. ЗАВ. А. ИЛЬИНА, С.П.б.

УРОЖАЙ 1898 г.
ВЪ 60ти ГУБЕРНІЯХЪ
ЕВРОПЕЙСКОЙ РОССІИ
и СѢВЕРНАГО КАВКАЗА.

RÉCOLTE DE 1898
DANS LES 60 GOUVERNEMENTS
DE LA RUSSIE D'EUROPE
ET DU CAUCASE DU NORD.



5
Урожай озимой пшеницы „самъ"
за 1898 г., по уѣздамъ.

Récolte du froment d'hiver „rendement à"
en 1898 par districts.

До самъ 1 (вкл.)	„Rendement à" 1 (incl.)
отъ самъ 1 до 2.	— de 1 à 2
— — 2 — 3,5.	— 2 — 3,5
— — 3,5 — 5.	— 3,5 — 5
— — 5 — 7.	— 5 — 7
— — 7 — 9.	— 7 — 9
самъ 9 и выше.	„rendement à" 9 et plus.

КАРТОГР. ЗАВ А. ИЛЬИНА, С.П.Б
Составлено въ Центр. Стат. Комитетѣ.

УРОЖАЙ 1898 г.
ВЪ 60^ти ГУБЕРНІЯХЪ
ЕВРОПЕЙСКОЙ РОССІИ
и СѢВЕРНАГО КАВКАЗА.

RÉCOLTE DE 1898
DANS LES 60 GOUVERNEMENTS
DE LA RUSSIE D'EUROPE
ET DU CAUCASE DU NORD.

6.
Урожай яровой пшеницы „самъ"
за 1898 г., по уѣздамъ.

Récolte du froment d'été „rendement à"
en 1898 par districts.

До самъ 1 (вкл.)	„Rendement à" 1 (incl.)
отъ самъ 1 до 2	——— de 1 à 2
——— 2 — 3,5.	——— 2 — 3,5
——— 3,5 — 5.	——— 3,5 — 5
——— 5 — 7.	——— 5 — 7
——— 7 — 9.	——— 7 — 9
самъ 9 и выше.	„rendement à" 9 et plus.

Масштабъ 1 / 1.600.300

Масштабъ 1 / 11,550,000

Составлено въ Центр. Стат. Комитетѣ.

КАРТОГР. ЗАВ. А. ИЛЬИНА, С.П.Б.

УРОЖАЙ 1898 г.
ВЪ 60ти ГУБЕРНІЯХЪ
ЕВРОПЕЙСКОЙ РОССІИ
и СѢВЕРНАГО КАВКАЗА.

RÉCOLTE DE 1898
DANS LES 60 GOUVERNEMENTS
DE LA RUSSIE D'EUROPE
ET DU CAUCASE DU NORD.

от Пулкова 15 10 5 0 5 10 15 20 25 30 35 40

60 55 50 45

Масштабъ 1/1,600,000

Масштабъ 1/11,550,000

7.
Урожай овса „самъ"
за 1898 г., по уѣздамъ.

Récolte du l'avoine „rendement à"
en 1898, par districts.

До самъ 1 (искл.)	„Rendement à" 1 (incl.)
отъ самъ 1 до 1,5	de 1 à 1,5
1,5 – 2,5	1,5 – 2,5
2,5 – 3,5	2,5 – 3,5
3,5 – 5.	3,5 – 5
5 – 7.	5 – 7
самъ 7 и выше.	„rendements à" 7 et plus.

Составлено въ Центр. Стат. Комитетѣ

КАРТОГР. ЗАВ А. ИЛЬИНА, С.П.Б

УРОЖАЙ 1898 г.
ВЪ 60ти ГУБЕРНІЯХЪ
ЕВРОПЕЙСКОЙ РОССІИ
и СѢВЕРНАГО КАВКАЗА.

RÉCOLTE DE 1898
DANS LES 60 GOUVERNEMENTS
DE LA RUSSIE D'EUROPE
ET DU CAUCASE DU NORD.

8.
Урожай ячменя „самъ"
за 1898 г., по уѣздамъ.

Récolte du l'orge, „rendement à"
en 1898 par districts.

- До самъ 1 (вкл.) „Rendement à" 1 (incl.)
- отъ самъ 1 до 2. —— de 1 à 2
- 2–3. —— 2–3
- 3–4. —— 3–4
- 4–5. —— 4–5
- 5–7. —— 5–7
- самъ 7 и выше „rendement à" 7 et plus

Масштабъ 1 / 1.650.300

Масштабъ 1 / 11,550,000

Составлено въ Центр. Стат. Комитетѣ

КАРТОГР. ЗАВ А. ИЛЬИНА, С.П.Б

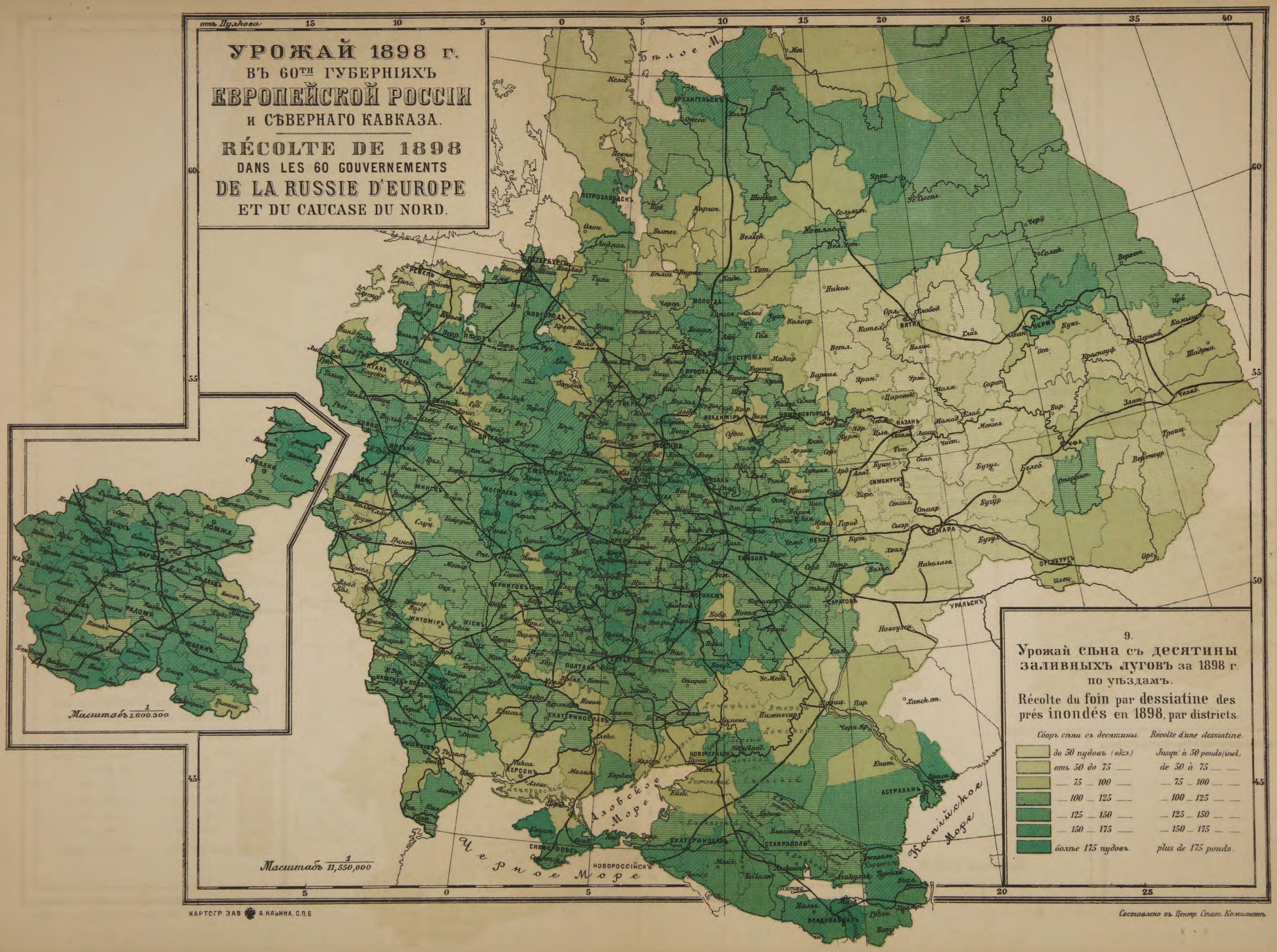
УРОЖАЙ 1898 г.
ВЪ 60ти ГУБЕРНІЯХЪ
ЕВРОПЕЙСКОЙ РОССІИ
и СѢВЕРНАГО КАВКАЗА.
RÉCOLTE DE 1898
DANS LES 60 GOUVERNEMENTS
DE LA RUSSIE D'EUROPE
ET DU CAUCASE DU NORD.
9.
Урожай сѣна съ десятины заливныхъ луговъ за 1898 г. по уѣздамъ.
Récolte du foin par dessiatine des prés inondés en 1898, par districts.
Сборъ сѣна съ десятины. Récolte d'une dessiatine.
до 50 пудовъ (вкл.) Jusqu' à 50 pouds (incl.)
отъ 50 до 75 — de 50 à 75
— 75 — 100 — — 75 — 100
— 100 — 125 — — 100 — 125
— 125 — 150 — — 125 — 150
— 150 — 175 — — 150 — 175
болѣе 175 пудовъ plus de 175 pouds
Масштабъ 1/1.600.300
Масштабъ 1/11,550,000
Бѣлое М.
Азовское Море
Черное Море
Каспійское Море
АРХАНГЕЛЬСКЪ
ПЕТРОЗАВОДСКЪ
ПЕТЕРБУРГЪ
РЕВЕЛЬ
РИГА
МИТАВА
ВИЛЬНО
КОВНО
ГРОДНО
МИНСКЪ
МОГИЛЕВЪ
ВИТЕБСКЪ
ПСКОВЪ
НОВГОРОДЪ
ТВЕРЬ
ВОЛОГДА
КОСТРОМА
ЯРОСЛАВЛЬ
ВЛАДИМІРЪ
НИЖН. НОВГОРОДЪ
МОСКВА
СМОЛЕНСКЪ
КАЛУГА
ТУЛА
РЯЗАНЬ
ВЯТКА
ПЕРМЬ
КАЗАНЬ
СИМБИРСКЪ
САМАРА
УФА
ОРЕНБУРГЪ
УРАЛЬСКЪ
САРАТОВЪ
ПЕНЗА
ТАМБОВЪ
ОРЕЛЪ
КУРСКЪ
ВОРОНЕЖЪ
ЧЕРНИГОВЪ
КІЕВЪ
ЖИТОМІРЪ
ПОЛТАВА
ХАРЬКОВЪ
КАМЕНЕЦЪ ПОДОЛЬСКІЙ
ЕКАТЕРИНОСЛАВЪ
ХЕРСОНЪ
КИШИНЕВЪ
НОВОЧЕРКАСКЪ
АСТРАХАНЬ
ЕКАТЕРИНОДАРЪ
СТАВРОПОЛЬ
СИМФЕРОПОЛЬ
НОВОРОССІЙСКЪ
ВЛАДИКАВКАЗЪ
ЛОМЖА
ПЛОЦКЪ
ВАРШАВА
СѢДЛЕЦЪ
РАДОМЪ
ЛЮБЛИНЪ
КАЛИШЪ
ПЕТРОКОВЪ
КІЕЛЦЫ
КАРТОГР. ЗАВ. А. ИЛЬИНА, С.П.Б.
Составлено въ Центр. Стат. Комитетѣ

УРОЖАЙ 1898 г.
ВЪ 60ти ГУБЕРНІЯХЪ
ЕВРОПЕЙСКОЙ РОССІИ
и СѢВЕРНАГО КАВКАЗА.

RÉCOLTE DE 1898
DANS LES 60 GOUVERNEMENTS
DE LA RUSSIE D'EUROPE
ET DU CAUCASE DU NORD.

от Пулкова

10.

Урожай сѣна на незаливныхъ лугахъ за 1898 г., по уѣздамъ

Récolte du foin des prés non-inondés en 1898, par districts

Сборъ сѣна съ десятины.	Récolte d'une dessiatine.
до 50 пудовъ (искл.)	Jusqu'à 50 pouds (incl.)
отъ 50 до 75	de 50 à 75
— 75 — 100	— 75 — 100
— 100 — 125	— 100 — 125
— 125 — 150	— 125 — 150
— 150 — 175	— 150 — 175
болѣе 175 пудовъ	plus de 175 pouds.

Масштабъ 1 / 11,550,000

Масштабъ 1 / 1.600.300

Составлено въ Центр. Стат. Комитетѣ.

КАРТОГР. ЗАВ А. ИЛЬИНА, С.П.Б

ФАБРИКА
Н.В.ГАЕВСКАГО
В.О.5 лин.54
СК.ВЛАДИМІРСК.ПР.4

СТАТИСТИКА

Россійской

ИМПЕРІИ

46

УРОЖАЙ 1898 Г.

М. Ф.