

11302.
XIII



СТАТИСТИКА

43. РОССІЙСКОЙ ИМПЕРІИ
и Прибавленіе къ XLIII-му выпуску.

Мірскіе и
ГМИННЫЕ

~~11302~~
ДОХОДЫ И РАСХОДЫ

ЗА 1892—94 ГОДЫ

въ 10-ти Привислинскихъ губерніяхъ.




ИЗДАНИЕ

ЦЕНТРАЛЬНАГО СТАТИСТИЧЕСКАГО КОМИТЕТА

МИНИСТЕРСТВА ВНУТРЕННИХЪ ДѢЛЪ.

С.-ПЕТЕРБУРГЪ.

1898.



100
11



СТАТИСТИКА

РОССИЙСКОЙ ИМПЕРІИ

43 и 43a

Прибавленіе къ XLIII-му выпуску.

ГМИННЫЕ ДОХОДЫ И РАСХОДЫ

ЗА 1892—94 ГОДЫ

въ 10-ти Привислинскихъ губерніяхъ.




ИЗДАНИЕ

ЦЕНТРАЛЬНОГО СТАТИСТИЧЕСКАГО КОМИТЕТА

МИНИСТЕРСТВА ВНУТРЕННИХЪ ДѢЛЪ.

С.-ПЕТЕРБУРГЪ.

1898.



39



Handwritten mark at the top right corner.

Handwritten number '1132' in the top right corner.

СТАТИСТИКА

РОССИЙСКОЙ ИМПЕРИИ

Приведеніе къ ХІІІ-му году

ЛИЧНЫЕ

ДОХОДЫ И РАСХОДЫ

за 1892—93 годы

Печатано по распоряженію Господина Министра Внутреннихъ Дѣлъ.

Въ 10-ти приваенскихъ таблицахъ

62733



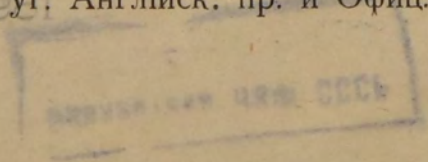
ИЗДАНИЕ

ЦЕНТРАЛЬНОГО СТАТИСТИЧЕСКАГО КОМИТЕТА

МИНИСТЕРСТВА ВНУТРЕННИХЪ ДѢЛЪ

С.-ПЕТЕРБУРГЪ

Типо-лит. и фототип. П. И. Бабкина, уг. Английск. пр. и Офиц. № 28/58.



ГМИННЫЕ
ДОХОДЫ И РАСХОДЫ

за 1892—94 годы

въ 10-ти Привислинскихъ губерніяхъ.

Въ XXXIX-омъ и въ XLIII-емъ выпускахъ „Статистики Россійской Имперіи“ Центральнымъ Статистическимъ Комитетомъ были опубликованы статистическія данныя о мірскихъ доходахъ и расходахъ въ 50-ти губерніяхъ Европейской Россіи за 1892—94 годы, въ которыхъ, какъ сказано въ предисловіи къ XXXIX-ому выпуску, „заключается вся финансовая сторона внутренней жизни сельскихъ обществъ, все, что имѣетъ непосредственное отношеніе къ ихъ самоуправленію, охранѣ общественной безопасности, удовлетворенію потребностей религіозныхъ, народнаго образованія, здравія, различныхъ потребностей сельскаго хозяйства и пр.“. Въ связи съ этимъ изслѣдованіемъ находятся и предлагаемая въ настоящемъ прибавленіи къ XLIII-ему выпуску „Статистики“ данныя о гминныхъ доходахъ и расходахъ въ 10-ти Привислинскихъ губерніяхъ за 1892—94 годы, имѣющія своимъ предметомъ ту же финансовую сторону внутренней общественной жизни тамошняго сельскаго и посадскаго населенія, которое, какъ извѣстно, подраздѣляется на гмины, соотвѣтствующія въ административномъ отношеніи волостямъ Европейской Россіи. Данныя эти въ общемъ разработаны и сгруппированы по тому же плану, который былъ принятъ при разработкѣ и группировкѣ мірскихъ доходовъ и расходовъ съ тѣми, впрочемъ, измѣненіями, вызванными мѣстными особенностями въ самоуправленіи, судопроизводствѣ и выполненіи всякаго рода общественныхъ повинностей.

Все данныя о гминныхъ доходахъ и расходахъ сгруппированы въ трехъ таблицахъ, распадающихся, въ свою очередь, на таблицы погубернскія и таблицы поуѣздныя. Въ I-ой таблицѣ приводятся общія суммы доходовъ и расходовъ за каждый изъ 1892—94 гг. отдѣльно, при чемъ какъ доходы, такъ и расходы показаны во взаимной связи между собою, съ остатками, если таковые оказывались, на послѣдующіе годы; именно, здѣсь указано, сколько изъ общей суммы доходовъ израсходовано на надобности по гминамъ и затѣмъ, сколько внесено въ уплату казенныхъ и другихъ платежей изъ доходовъ отъ оброчныхъ статей, данныя которыхъ выдѣлены для ясности изъ общей суммы на равнѣ со сборами по раскладкамъ. Кромѣ того, здѣсь слѣдуетъ указать на то, что при разработкѣ предлагаемыхъ данныхъ не всегда можно было встрѣтить въ подлинномъ матеріалѣ строгое согласованіе доходовъ и расходовъ, не смотря на поставленныя въ вопросныхъ листкахъ требованія; довольно часто случалось, съ одной стороны, что расходы превышали доходы и не было указано, изъ какихъ источниковъ пополнялась недостающая сумма; съ другой сто-

роны,—и сравнительно чаще,—неточно указывалось назначеніе всѣхъ поступившихъ доходовъ. Этотъ недостатокъ подлиннаго матеріала нельзя было устранить, и въ интересахъ соблюденія возможной точности при разработкѣ пришлось недостающія для баланса суммы показывать въ первой таблицѣ подъ именемъ недочетовъ въ показаніяхъ доходовъ и расходовъ. Въ общемъ, однако, недостатокъ этотъ существеннаго значенія не представляетъ. Такъ, напримѣръ, въ 1894 году при общихъ суммахъ доходовъ 3.702.750 руб. и расходовъ изъ нихъ 3.676.925 руб., недочеты первыхъ не превышали 8.658 руб., что составитъ 0,2‰ и недочеты въ показаніяхъ вторыхъ—20.185 руб. или 0,5‰.

Во II-ой таблицѣ приводятся статьи гминныхъ сборовъ и доходовъ, а именно: сборы по раскладкамъ (недоимки за предыдущіе годы и текущія поступления показаны отдѣльно); затѣмъ идутъ сборы на пастьбу скота въ тѣхъ мѣстностяхъ, гдѣ они существуютъ, доходы отъ оброчныхъ статей въ полномъ своемъ объемѣ, со включеніемъ той части, которая идетъ на покрытіе казенныхъ повинностей (въ I-ой таблицѣ часть эта показана отдѣльно). Кромѣ того, во II-ой же таблицѣ приводятся доходы отъ продажи имущества, пособія отъ казны (на расходы по содержанію училищъ по преимуществу), поступления по заключенію займовъ и прочіе доходы.

III-я таблица представляетъ собою сводъ всѣхъ расходовъ по гминамъ за трехлѣтіе 1892—94 гг. какъ въ общихъ группахъ, такъ и по главнѣйшимъ статьямъ, причемъ, сверхъ того, изъ каждой группы расходовъ въ послѣднемъ 1894 году выдѣлены, за немногими исключеніями, почти всѣ входящія въ нихъ отдѣльныя статьи. Первая группа заключаетъ въ себѣ расходы на содержаніе личнаго состава гминной и сельской администраціи и канцеляріи, и, кромѣ того, тѣ взносы, которые дѣлаютъ гмины на содержаніе гминныхъ судовъ, представляющихъ собою, какъ извѣстно, въ противоположность волостнымъ судамъ Имперіи, особыя учрежденія, находящіяся въ вѣдомствѣ Министерства Юстиціи *). Изъ этой общей группы расходовъ въ 1894 году выдѣлены, съ показаніемъ числа лицъ, расходы на содержаніе почти всего личнаго состава гминныхъ должностныхъ лицъ **), а именно: гминныхъ войтовъ, гминныхъ писарей, помощниковъ гминныхъ писарей и солтысовъ, иначе называемыхъ сотскими, которые по занимаемой ими должности въ селахъ соотвѣтствуютъ сельскимъ старостамъ въ Европейской Россіи. Здѣсь же при числѣ помощниковъ гминныхъ писарей показано и число гминъ, въ коихъ они есть; что же касается солтысовъ, то въ 11-ой и 12-ой графахъ этой таблицы показаны, какъ

*) Гминные суды дѣйствуютъ съ 1 Юля 1876 г. Гминный судъ учреждается на одну, или нѣсколько гминъ, которыя составляютъ *гминный судебный округъ*. При соединеніи гминъ въ группы наблюдается, чтобы въ округѣ заключалось не болѣе 4 гминъ. Всѣхъ гминныхъ судовъ 374.

**) Здѣсь не выдѣлены встрѣчающіеся иногда незначительные расходы на содержаніе кассировъ при гминныхъ ссудо-сберегательныхъ кассахъ, сборщиковъ податей и др.

общее число ихъ, такъ и число получающихъ вознагражденіе, каковыхъ въ очень многихъ случаяхъ не всѣ солтысы пользуются, а служатъ безвозмездно.

Вслѣдъ за расходами на содержаніе гминной и сельской администраціи и канцеляріи показаны расходы, имѣющіе непосредственное отношеніе къ мѣстному самоуправленію. Прежде всего здѣсь сгруппированы, съ подраздѣленіемъ за 1894 годъ по отдѣльнымъ статьямъ, расходы на постройку, ремонтъ и содержаніе зданій гминныхъ правленій, канцелярскіе расходы, взносы на содержаніе литографій и наемъ прислуги (сторожей и разсылныхъ); далѣе слѣдуютъ расходы, на разѣздныхъ лошадей, а затѣмъ группа расходовъ по охраненію общественной безопасности, въ составъ которой входятъ статьи, показанныя въ 1894 году отдѣльно, а именно: содержаніе сельскихъ карауловъ, квартирныя чинамъ земской стражи и жандармамъ и расходы на содержаніе и препровожденіе арестантовъ.

Что касается всѣхъ другихъ статей расходовъ, то они предметомъ своимъ имѣютъ главнымъ образомъ религіозныя потребности, народное образованіе, народное здравіе, устройство пожарной части въ селахъ, благотворительность, поддержаніе въ исправности дорогъ, мостовъ и переправъ, сельско-хозяйственные расходы, уплату долговъ и проч. Нѣкоторыя изъ этихъ статей требуютъ объясненія.

Расходы гминъ на благотворительность имѣютъ своимъ предметомъ призрѣніе и леченіе сирыхъ и убогихъ на мѣстахъ а также взносы, которые гмины обязаны дѣлать на содержаніе Варшавскихъ благотворительныхъ заведеній, состоящихъ въ вѣдѣніи Варшавскаго Городскаго Совѣта Общественнаго Призрѣнія. Кромѣ того, къ этой группѣ отнесены различныя случайныя пожертвованія. За 1894 годъ двѣ первыя статьи расходовъ показаны отдѣльно.

Въ составъ сельскохозяйственныхъ расходовъ входятъ по преимуществу расходы на пастьбу скота (жалованье общественнымъ пастихамъ, если они есть, и аренда выгоновъ и пастьбищъ), а также карауль полей, луговъ и лѣсовъ. Кромѣ этихъ статей, показанныхъ въ 1894 году отдѣльно, къ сельско-хозяйственнымъ расходамъ отнесены изрѣдка попадающіеся расходы на борьбу съ эпизоотіями на содержаніе общественныхъ производителей, на разведеніе лѣса и др.

Предлагаемые краткіе выводы составлены на основаніи приложенныхъ ниже четырехъ таблицъ, изъ которыхъ въ первой заключаются общіе итоги гминныхъ расходовъ за трехлѣтіе 1892—94 гг., процентное отношеніе ихъ погоднаго роста и средній размѣръ расходовъ на одну гмину и одну десятину крестьянской надѣльной и владѣльческой земли; во второй и третьей таблицахъ показаны отдѣльныя статьи и группы гминныхъ доходовъ и расходовъ, какъ въ абсолютныхъ, такъ и относительныхъ числахъ, а въ четвертой абсолютныя и относительныя числа содержанія личнаго состава гминной и сельской администраціи и канцеляріи.

Общая сумма всѣхъ гминныхъ расходовъ въ 10-ти Привислинскихъ губерніяхъ достигала:

въ 1892 г.	3.426.975 руб.
„ 1893 „	3.553.355 „
„ 1894 „	3.643.278 „

Такимъ образомъ, въ каждомъ изъ послѣдующихъ годовъ замѣчается возрастаніе гминныхъ расходовъ: въ 1893 году они увеличились на 3,7% и 1894 году, нѣсколько слабѣе, на 2,5%.

Въ частности по губерніямъ гминные расходы тоже послѣдовательно увеличивались, за исключеніемъ въ 1893 году Радомской губ. (—0,6%) и Сѣдлецкой (—0,7%), а въ 1894 году—Сувалкской (—3,0%). Minimum и maximum увеличенія по остальнымъ губерніямъ колеблется въ 1893 году отъ 0,9% (Ломжинская губ.) до 6,3% (Кѣлецкая губ.) и въ 1894 году—отъ 1,3% (Калишская губ.) до 5,5% (Ломжинская губ.).

Если сравнить гминные расходы съ мірскими въ Европейской Россіи, то оказывается что постепенное увеличеніе послѣднихъ гораздо интенсивнѣе: въ 1893 году мірскіе расходы увеличились на 6,5%, а въ 1894 году—на 6,3%. Процентное же отношеніе роста гминныхъ расходовъ подходит къ такому мірскихъ расходовъ въ сосѣднихъ сѣверо-западныхъ и западныхъ губерніяхъ Европейской Россіи а именно:

	1893 г.	1894 г.
Виленская	+ 0,3%	+ 1,5%
Витебская	+ 2,6%	+ 4,5%
Волынская	+ 2,4%	— 0,7%
Гродненская	+ 5,5%	+ 0,7%
Ковенская	+ 0,9%	— 0,3%
Минская	+ 0,8%	+ 3,0%

По другимъ же губерніямъ въ Европейской Россіи ростъ мірскихъ расходовъ достигаетъ мѣстами несравненно большихъ размѣровъ, чѣмъ ростъ гминныхъ расходовъ въ Привислинскихъ губерніяхъ; такъ, напр., въ 1893 году мірскіе расходы въ Таврической губ. увеличились на 26,6% и въ 1894 году въ Пермской губ.—на 23,1%.

При сопоставленіи общей суммы расходовъ съ числомъ гминъ, оказывается, что въ 1894 году при 1287-ми гминахъ въ среднемъ на одну гмину приходилось расходовъ 2.831 руб. По губерніямъ среднее это количество довольно равномерно колеблется отъ 2.229 руб. (Радомская губ.) до 3.657 руб. (Люблинская губ.) и въ общемъ очень близко подходит къ среднему количеству на одну волость мірскихъ расходовъ въ сѣверо-западныхъ губ. Виленской (2.593 руб.), Витебской (3.008 руб.), Гродненской (2.449 руб.) и Ковенской (3.417 руб.). Вообще же въ Европейской Россіи средней размѣръ мірскихъ расходовъ на одну волость достигаетъ 5.819 руб.

Какъ извѣстно, гмина въ Привислинскихъ губерніяхъ имѣетъ всесословный характеръ и къ участию въ гминныхъ расходахъ привлечены, какъ крестьяне, получившіе земельный надѣлъ, такъ и частные

землевладельцы. Следовательно, при сопоставлении количества десятин крестьянских надельных земель и земель частных владельцев (10.110.000 дес.), оказывается, что в 1894 году в среднем на одну десятину земли гминных расходов приходится 36 коп. В частности по губерниям средней размер расходов на десятину самым значительным оказывается в юго-западных губерниях Кёлецкой (49 коп.) и Петроковской (44 коп.); близко подходит к общему среднему в западной Калишской (38 коп.), центр. Варшавской (39 коп.), юго-восточной Люблинской (37 коп.) и южной Радомской (34 коп.). В остальных губерниях средней размер расходов на одну десятину больше, или меньше значительно ниже общего среднего: в северной Плоцкой (32 коп.), в северо-восточных—Ломжинской (30 коп.) и Сувалкской (27 коп.) и восточной Сёдлецкой (29 коп.). Губернии последней категории в этом отношении сходны с соседними губерниями Европейской России, в которых мирских расходов на одну десятину приходится: в Гродненской—30 коп., Ковенской—29 коп. и Виленской—27 коп.

Общая сумма всех гминных расходов в 1894 году распределялась по группам и главнейшим статьям расходов следующим образом:

Содержание личного состава гминной и сельской администрации, канцелярии и гминного суда	1.140.311 руб., или 31,3%		
Постройка, ремонт и содержание зданий гминных правлений, канцелярские расходы, взносы на содержание литографий и наем прислуги	564.489	"	15,5%
Содержание развозных лошадей	306.766	"	8,4%
Охранение общественной безопасности	153.758	"	4,2%
Расходы на религиозные потребности	71.371	"	2,0%
" " народное образование	692.176	"	19,0%
" " больницы и оспопрививание	102.539	"	2,8%
" " пожарную часть	10.114	"	0,3%
" " благотворительность	327.457	"	9,0%
" " пути сообщения	87.479	"	2,4%
Сельско-хозяйственные расходы	73.512	"	2,0%
Уплата долгов	26.841	"	0,7%
Прочие расходы	86.465	"	2,4%
В с е г о	3.643.278	руб., или 100%	

Таким образом, больше половины всех гминных расходов (59,4%) приходится, с одной стороны, на содержание личного состава гминной и сельской администрации, канцелярии и гминного суда (31,3%) и, с другой,—на расходы, которые имеют непосредственное отношение к гминному самоуправлению, как-то: на постройку, ремонт и содержание зданий гминных правлений, канцелярские расходы, взносы на содержание литографий и наем прислуги (15,5%), содержание развозных лошадей (8,4%) и охранение общественной безопасности (4,2%). Из других расходов по величине выдаются расходы на народное образование (19,0%) и благотворительность (9,0%); очень мало расходуется на больницы (2,8%) и пожарную часть (0,3%); точно также незначительны сравнительно и все остальные расходы.

Расходы на содержание личного состава гминной и сельской администрации, канцелярии и гминного суда являются среди всѣхъ остальныхъ расходовъ преобладающими и по всѣмъ губерніямъ, причемъ значительныхъ уклоненій отъ общаго процентнаго отношенія не наблюдается; меньше сравнительно съ общимъ среднимъ отношеніемъ расходуются въ губерніяхъ:

Кѣлецкой	27,0%	Плоцкой	30,2%
Люблинской	27,4%	Сувалкской	30,1%

Въ остальныхъ шести, наоборотъ, процентное отношеніе это, или совпадаетъ съ общимъ, или нѣсколько больше, а именно въ губерніяхъ:

Варшавской	32,0%	Петроковской	31,3%
Калишской	34,7%	Радомской	37,7%
Ломжинской	32,3%	Сѣдлецкой	32,8%

Общая сумма расходовъ на содержание личного состава гминной и сельской администрации и канцелярии и взносовъ на содержание гминного суда въ 1894 году распредѣляется между этими двумя категоріями расходовъ слѣдующимъ образомъ:

На содержание личного состава гминной и сельской администрации и канцелярии	691.860 руб., или 60,7%
Взносы на содержание гминного суда	448.451 " " 39,3%

В с е г о 1.140.311 руб., или 100,0%

Такое же, съ незначительными уклоненіями, соотношеніе между этими двумя категоріями расходовъ наблюдается по всѣмъ губерніямъ Привислинскаго края, а именно:

Г У Б Е Р Н І И:	Содерж. личн. состава гм. и сел. администр. и канцеляріи.	Взносы на содержание гминного суда.
Варшавская	114.545 руб., или 63,9%	64.603 руб., или 36,1%
Калишская	74.655 " " 60,0%	49.775 " " 40,0%
Кѣлецкая	67.028 " " 63,2%	39.078 " " 36,8%
Ломжинская	38.368 " " 61,5%	24.052 " " 38,5%
Люблинская	86.888 " " 60,1%	57.613 " " 39,9%
Петроковская	80.794 " " 60,3%	53.220 " " 39,7%
Плоцкая	43.352 " " 55,5%	34.796 " " 44,5%
Радомская	72.331 " " 59,7%	48.727 " " 40,3%
Сувалкская	47.524 " " 65,0%	25.638 " " 35,0%
Сѣдлецкая	66.375 " " 56,6%	50.949 " " 43,4%

Изъ всей суммы, которая идетъ на содержание гминной и сельской администрации и канцелярии, въ частности израсходовано:

На гминныхъ войтовъ	244.981 руб., или 35,4%	въ сред. на 1 лицо.
" " писарей	246.993 " " 35,7%	190 руб. — коп.
" помощ. гминныхъ писарей	96.559 " " 14,0%	192 " — "
" солтысовъ	98.073 " " 14,2%	117 " — "
" проч. должн. лицъ	5.254 " " 0,8%	7 " 10 "

В с е г о 691.860 руб., или 100,1%

Такимъ образомъ, содержаніе 1287-ми гминныхъ войтовъ и столькихъ же гминныхъ писарей составляетъ $\frac{2}{3}$ той суммы, которая расходуетъ вообще на личный составъ гминной и сельской администраціи и канцеляріи, при чемъ содержаніе, какъ тѣхъ, такъ и другихъ почти одинаково: на гминныхъ войтовъ идетъ 35,4% и на гминныхъ писарей—35,7%. Такое же почти отношеніе между расходами на этихъ лицъ наблюдается, какъ видно изъ таблицы, по всѣмъ губерніямъ, и при этомъ maximum приходится на Плоцкую губ. (39,6% получаютъ гм. войты и 41,5%—гм. писаря), minimum на Люблинскую губ. (30,5% получаютъ гм. войты и 31,3%—гм. писаря).

Въ среднемъ войтъ гмины получаетъ въ годъ 190 руб. и почти столько-же гминный писарь (192 руб.); по губерніямъ же больше всего получаютъ въ среднемъ: войтъ—226 руб. и писарь—223 руб. (Варшавская губ.); меньше же всего: первый—174 руб. (Сувалкская губ.) и второй—175 руб. (Сѣдлецкая губ.).

Въ Привислинскомъ краѣ въ 750-ти гминахъ, или 58,3% общаго количества ихъ оказалось въ 1894 году 824 помощника гминныхъ писарей, на содержаніе которыхъ израсходовано 96.559 руб., что составитъ 14,0% общей суммы. По нѣкоторымъ губерніямъ процентныя отношенія этихъ расходовъ очень различны; такъ, сравнительно много расходуетъ на наемъ помощниковъ гминныхъ писарей въ губерніяхъ Ломжинской (26,2%), Люблинской (19,5%) и Сувалкской (22,6%), при чемъ они нанимаются въ весьма значительномъ большинствѣ гминъ (84,3% въ Ломжинской губ., 91,7% въ Люблинской губ. и 85,9% въ Сувалкской губ.). Наоборотъ, значительно меньше расходы на помощниковъ гминныхъ писарей въ губерніяхъ Калишской (5,6%) и Плоцкой (7,1%); въ первой губерніи есть помощники гминныхъ писарей только въ 30,3% общаго числа гминъ, а во второй—въ 32,6%. По остальнымъ губерніямъ расходы на помощниковъ гминныхъ писарей колеблются отъ 10,6% (Петроковская губ.) до 16,7% (Кѣлецкая губ.); число же гминъ, въ коихъ есть помощники гминныхъ писарей,—отъ 33,8% (Петроковская губ.) до 77,5% (Кѣлецкая губ.).

Среднее вознагражденіе помощника гминнаго писаря опредѣляется въ 117 руб. По губерніямъ нѣтъ особенно большихъ уклоненій отъ этого общаго средняго количества; нѣсколько больше въ среднемъ получаютъ помощники гминныхъ писарей въ Варшавской губ. (132 руб.) и Ломжинской (140 руб.); наоборотъ, сравнительно меньше—въ Калишской (98 руб.) и Плоцкой (99 руб.); по остальнымъ губерніямъ—отъ 100 руб. (Сѣдлецкая губ.) до 129 руб. (Сувалкская губ.).

Въ Привислинскомъ краѣ въ 1897 году насчитывалось 19.932 солтыса, изъ которыхъ получали вознагражденіе 13.769 человекъ, или 69,1%; израсходовано на нихъ 98.073 руб., или 14,2% общей суммы расходовъ на администрацію и канцелярію. По губерніямъ значительно меньше общаго средняго приходится расходовъ на солтысовъ въ Ломжинской губ. (4,8%) и Сувалкской губ. (6,3%), въ которыхъ изъ общаго

числа ихъ получали вознагражденіе только 26,7% въ первой губ. и 32,8%—во второй. Сравнительно больше израсходовано на солтысовъ въ Калишской губ. (20,6%) и Люблинской (17,9%). Въ Калишской губ. получаютъ вознагражденіе большинство ихъ (77,2%), а въ Люблинской губ.—почти всѣ (98,5%). По остальнымъ губерніямъ расходы на солтысовъ равномерно колеблются отъ 11,4% (Плоцкая губ.) до 15,9% (Радомская губ.), при чемъ изъ общаго числа лицъ получаютъ вознагражденіе отъ 57,8% (Плоцкая губ.) до 85,8% (Кѣлецкая губ.).

Среднее вознагражденіе солтыса, какъ во всемъ Привислинскомъ краѣ, такъ въ частности и по губерніямъ, ограничивается только нѣсколькими рублями, а именно: во всемъ Привислинскомъ краѣ они получаютъ среднимъ числомъ 7 руб. 10 коп., а по губерніямъ отъ 4 руб. 30 коп. (Ломжинская губ.) до 9 руб. 80 коп. (Калишская губ.).

Къ группѣ расходовъ на содержаніе личнаго состава гминной и сельской администраціи и канцеляріи тѣсно примыкаетъ группа расходовъ, въ составъ которой входятъ расходы на постройку, ремонтъ и содержаніе зданій гминныхъ правленій, канцелярскіе расходы, взносы на содержаніе литографій и наемъ прислуги (сторожей и разсылныхъ). Сумма этихъ расходовъ въ 1894 году опредѣлилась въ 564.489 руб., что составляетъ 15,5% всѣхъ гминныхъ расходовъ. По отдѣльнымъ статьямъ расходы эти представляются въ слѣдующемъ видѣ:

Постройка, ремонтъ и содержаніе зданій гминныхъ правленій	231.132 руб., или	40,9%
Канцелярскіе расходы	181.406 " "	32,1%
Взносы на содержаніе литографій	16.178 " "	2,9%
Наемъ сторожей и разсылныхъ	135.773 " "	24,1%
<hr/>		
В с е г о	564.489 руб., или	100,0%

Разсматриваемая группа расходовъ, по самому характеру входящихъ въ нее статей, остается по всѣмъ губерніямъ величиною очень постоянною; а именно, она составляетъ отъ 12,1% (Петроковская губ.) до 18,3% (Сувалкская губ.) всѣхъ гминныхъ расходовъ.

Содержаніе разѣздныхъ лошадей въ Привислинскомъ краѣ обошлось въ 1894 году въ 306.766 руб., или 8,4% всѣхъ гминныхъ расходовъ. Сравнительно больше на этотъ предметъ тратится въ губерніяхъ, занимающихъ юго-восточную часть Привислинья, — въ Радомской губ. (10,0%), Люблинской (11,9%) и Сѣдлецкой (11,8%) а также въ крайней сѣверо-восточной Сувалкской губ. (11,4%). По остальнымъ губерніямъ—отъ 4,7% (Ломжинская губ.) до 8,6% (Плоцкая губ.).

Расходы по охраненію общественной безопасности простирались въ 1894 г. до 153.758 руб., что составитъ 4,2% всѣхъ гминныхъ расходовъ. По отдѣльнымъ статьямъ расходы эти слѣдующіе:

Содержаніе сельск. караульщиковъ	30.755 руб., или	20,0%
Кварт. чинамъ земск. стражи и жандарм.	71.693 " "	46,6%
Содерж. и препровожденіе арестантовъ	51.310 " "	33,4%
<hr/>		
В с е г о	153.758 руб., или	100,0%

Въ большинствѣ губерній расходы по охраненію общественной безопасности очень равномерны—отъ 3,2% (Радомская губ.) до 4,6% (Ломжинская губ.); значительно больше они только въ Петроковской губ. (9,2%) и наоборотъ, меньше въ двухъ смежныхъ губерніяхъ Люблинской губ. (2,2%) и Сѣдлецкой (2,1%).

Одной изъ самыхъ большихъ сравнительно статей расходовъ въ Привислинскомъ краѣ являются расходы по народному образованію; въ 1894 году они достигали 692.176 руб., или 19,0% всѣхъ гминныхъ расходовъ. Первое мѣсто по количеству расходовъ этой категоріи занимаетъ Люблинская губ. (25,5%); немногимъ меньше расходуетъ еще въ Кѣлецкой губ. (23,0%), Ломжинской (21,0%) и Петроковской (22,0%); наоборотъ, сравнительно малы расходы по народному образованію въ Радомской губ. (9,5%); въ остальныхъ губерніяхъ—отъ 15,4% (Сѣдлецкая губ.) до 18,5% (Варшавская губ.).

Расходы на благотворительность являются въ Привислинскомъ краѣ также одной изъ крупныхъ статей, такъ какъ гмины, помимо расходовъ на призрѣніе и лечение своихъ мѣстныхъ сирыхъ и убогихъ и разныхъ другихъ пожертвованій, обложены, какъ упомянуто выше, еще сборами въ пользу благотворительныхъ заведеній города Варшавы, находящихся въ вѣдѣніи Варшавскаго Городскаго Совѣта Общественнаго Призрѣнія.

Вся сумма расходовъ на благотворительныя цѣли достигаетъ въ 1894 году 327.457 руб., что составляетъ 9,0% всѣхъ гминныхъ расходовъ; изъ этой суммы израсходовано:

На призрѣніе и лечение мѣстныхъ сирыхъ убогихъ	125.459 руб., или	38,3%
Внесено на содержаніе Варшавскихъ благотворительныхъ заведеній	194.473 " "	59,4%
Сдѣлано разныхъ пожертвованій	7.525 " "	2,3%
В с е г о 327.457 руб., или 100,0%		

Такимъ образомъ, на содержаніе Варшавскихъ благотворительныхъ заведеній приходится болѣе половины (59,4%) всѣхъ гминныхъ расходовъ на благотворительность по 10-ти Привислинскимъ губерніямъ; гораздо меньше сумма, которая расходуетъ гминами на призрѣніе и лечение своихъ мѣстныхъ сирыхъ и убогихъ (38,3%). Болѣе, или меньше значительно преобладаютъ расходы гминъ на Варшавскія благотворительныя заведенія и по губерніямъ, а именно:

Г У Б Е Р Н І И:	Призрѣніе и лечение сирыхъ и убогихъ на мѣстахъ.	Взносы на Варшавскія благотворительныя заведенія.
Варшавская	29.171 руб., или 47,7%	30.302 руб., или 49,5%
Калишская	19.282 " " 47,3%	21.092 " " 51,7%
Кѣлецкая	8.861 " " 31,8%	18.486 " " 66,4%
Ломжинская	10.051 " " 44,1%	12.682 " " 55,6%
Люблинская	9.719 " " 27,9%	24.171 " " 69,3%
Петроковская	13.955 " " 35,2%	24.249 " " 61,2%
Плоцкая	10.171 " " 42,7%	12.852 " " 53,9%
Радомская	7.583 " " 29,0%	18.368 " " 70,2%
Сувацкая	9.930 " " 38,5%	15.601 " " 60,5%
Сѣдлецкая	6.736 " " 27,5%	16.670 " " 68,0%

Вообще же въ расходахъ на благотворительность по губерніямъ нѣтъ значительныхъ уклоненій отъ общаго средняго отношенія; расходы эти довольно равномерно колеблются отъ 6,6% (Люблинская губ.) до 11,8% (Ломжинская губ.).

Что касается остальныхъ расходовъ, то нѣсколько больше расходы на религіозныя потребности въ Радомской губ. (4,1%), на больницы въ Кѣлецкой губ. (5,6%) и сельско-хозяйственные расходы въ Ломжинской губ. (4,4%) и Сѣдлецкой губ. (10,0%). За этими единичными исключеніями остальные расходы въ громадномъ большинствѣ случаевъ крайне незначительны, а именно:

Расходы на религ. потребн.	отъ 0,7% (Ломжинская губ.)	до 3,0% (Кѣлецкая губ.).
„ „ больницы	„ 1,1% (Сувалкская губ.)	„ 3,9% (Радомская губ.).
„ „ пожарн. часть	„ 0,1% (Ломжинская губ. и др.)	„ 0,5% (Плоцкая губ.).
„ „ пути сообщенія	„ 1,2% (Сѣдлецкая губ.)	„ 3,5% (Сувалкская губ.).
„ „ сельскохозяйствен.	„ 0,3% (Петроковская губ.)	„ 1,6% (Плоцкая губ.).
Уплата долговъ	„ 0,1% (Радом. и Сѣдлец. губ.)	„ 1,4% (Варшавская губ.).

Сумма всѣхъ гминныхъ сборовъ и доходовъ, обращенныхъ на гминные расходы, простиралась въ 1894 году до 3.669.103 рубля.

По отдѣльнымъ статьямъ сумма эта распредѣлялась слѣдующимъ образомъ:

Поступленій недоимокъ сборовъ по раскладкамъ за предыдущіе годы	168.518 руб., или	4,6%
Сборовъ по раскладкамъ на 1894 годъ	3.098.943 „ „	84,5%
„ „ на пастьбу скота	62.550 „ „	1,7%
Доходовъ отъ оброчныхъ статей	119.974 „ „	3,3%
Пособій отъ казны	51.758 „ „	1,4%
Поступленій по заключенію займовъ	27.585 „ „	0,8%
Прочихъ доходовъ	139.775 „ „	3,7%

В с е г о 3.669.103 руб., или 100,0%

Стало быть, сборы по раскладкамъ являются самыми преобладающими источниками для покрытія гминныхъ расходовъ, составляя вмѣстѣ съ недоимками сборовъ за предыдущіе годы 89,1% общей суммы. Поступленій недоимокъ сборовъ по раскладкамъ за предыдущіе годы оказалось больше всего въ Сувалкской губ. (9,2%) и нѣсколько меньше въ Калишской губ. (6,4%); по остальнымъ же губерніямъ—отъ 2,0% (Кѣлецкая губ.) до 5,8% (Петроковская губ.). Что касается сборовъ по раскладкамъ на 1894 годъ, то по губерніямъ они довольно равномерно колеблются отъ 76,3% (Сѣдлецкая губ.) до 88,9% (Плоцкая губ.).

Сборы на пастьбу скота оказываются болѣе или менѣе значительными только въ двухъ смежныхъ губерніяхъ Ломжинской (4,1%) и Сѣдлецкой (9,5%); по остальнымъ они являются крайне ничтожными,—отъ 0,03% (Кѣлецкая губ.) до 1,5% (Плоцкая губ.).

Общая сумма всѣхъ доходовъ отъ оброчныхъ статей въ 1894 году равнялась 153.621 руб. Доходы эти распредѣляются такимъ образомъ, что часть ихъ обращается на гминныя надобности, часть же идетъ въ уплату казенныхъ и др. платежей. Такъ, въ 1894 году обращено было:

На гминныя потребности	119.974 руб., или 78,1%
„ уплату казенныхъ и др. платежей	33.647 „ „ 21,9%

В с е г о 153.621 руб., или 100%

Слѣдовательно, изъ доходовъ отъ оброчныхъ статей 78,1%, т. е. около $\frac{4}{5}$ общей суммы обращено было на гминныя потребности. Въ уплату же казенныхъ и другихъ платежей—всего 21,9%. Въ частности отношеніе это очень измѣняется въ слѣдующихъ губерніяхъ, въ которыхъ въ уплату казенныхъ повинностей изъ доходовъ отъ оброчныхъ статей отчисляется весьма незначительная часть, а именно въ Плоцкой губ. (8,0%), Сувалкской губ. (5,1%) и Сѣдлецкой губ. (8,3%).

Сравнительно много въ уплату казенныхъ и др. платежей идетъ только въ Петроковской губ. (37,0%); въ остальныхъ—отъ 15,6% (Ломжинская губ.) до 25,0% (Калишская губ.).

Что касается части доходовъ отъ оброчныхъ статей, которая расходовалась на гминныя надобности, то оказывается, что по губерніямъ, какъ и во всемъ Привислинскомъ краѣ, доходы эти въ ряду другихъ гминныхъ сборовъ и доходовъ особенно существенной статьи не составляютъ, простираясь лишь отъ 1,8% (Сувалкская губ.) до 4,8% (Калишская губ.).

Остальные доходы—пособія отъ казны и поступления по заключенію займовъ—почти по всѣмъ губерніямъ являются крайне незначительными, не достигая, въ большинствѣ случаевъ, и одного процента общей суммы гминныхъ сборовъ и доходовъ. Исключеніе въ этомъ случаѣ составляютъ губерніи Люблинская и Сѣдлецкая, въ которыхъ по количеству выдаются пособія отъ казны, а именно: въ Люблинской губ. они составляютъ 4,8% и въ Сѣдлецкой губ. 4,7%; довольно значительны также поступления по заключенію займовъ въ Калишской губ. (3,7%).

А. Мосевичъ.

ГУБЕРНІИ.	Число гминь.	Общая сумма всѣхъ гминныхъ расходовъ (въ рубляхъ).			Среднее количество расходовъ за трехлѣтіе 1892—94 г.	+ (увеличеніе), или — (уменьшеніе) расходовъ въ % сравнительно съ предыдущимъ годомъ въ:		Изъ общаго количества гминныхъ расходовъ приходилось въ среднемъ (въ рубляхъ):			
		1892 г.	1893 г.	1894 г.		1893 г.	1894 г.	на одну гмину		на одну десятину владѣльческой и крестьянской земли	
								въ среднемъ за трехлѣтіе	1894 г.	въ среднемъ за трехлѣтіе	1894 г.
1	2	3	4	5	6	7	8	9	10	11	12
1. Варшавская	179	506153	535565	560166	533961	+ 5,8	+ 4,6	3129	2983	0,39	0,37
2. Калишская	142	335523	355303	359898	350241	+ 5,9	+ 1,3	2535	2466	0,38	0,37
3. Кѣлецкая	129	362630	385618	393665	380638	+ 6,3	+ 2,9	3052	2951	0,49	0,48
4. Ломжинская	70	182004	183695	193838	186512	+ 0,9	+ 5,5	2769	2664	0,30	0,28
5. Люблинская	144	483007	509443	526547	506332	+ 5,5	+ 3,4	3657	3516	0,37	0,36
6. Петрововская	151	405993	415794	428453	416747	+ 2,4	+ 3,0	2837	2760	0,44	0,42
7. Плоцкая	95	240163	252210	258528	250300	+ 5,0	+ 2,5	2721	2635	0,32	0,31
8. Радомская	144	314122	312133	320915	315723	— 0,6	+ 2,8	2229	2193	0,34	0,33
9. Сувальская	92	242335	250955	243374	245555	+ 3,6	— 3,0	2645	2669	0,27	0,28
10. Сѣдлецкая	141	355045	352639	357894	355193	— 0,7	+ 1,5	2538	2519	0,29	0,29
Итого	1287	3426975	3553355	3643278	3541203	+ 3,7	+ 2,5	2831	2752	0,36	0,35

II. Гминные сборы и доходы въ 1894 г. по статьямъ и процентное отношеніе ихъ къ общей суммѣ.

XVII

ГУБЕРНІИ.	Общее количество поступившихъ въ 1894 году гминныхъ сборовъ и доходовъ, обращенныхъ на общественныя надобности.	ВЪ ТОМЪ ЧИСЛѢ:												Общее количество доходовъ отъ оброчныхъ статей.	Изъ общаго количества доходовъ отъ оброчныхъ статей обращено на уплату казенныхъ и др. платежей.	
		Поступленія недоимокъ сборовъ по раскладкамъ за предыдущіе годы.		Сборы по раскладкамъ на 1894 годъ.		Сборы на пастьбу скота.		Доходы отъ оброчныхъ статей (часть, обращенная на общественныя надобности).		Пособія отъ казны.		Поступленія по заключенію займовъ.				
		Сумма.	%	Сумма.	%	Сумма.	%	Сумма.	%	Сумма.	%	Сумма.	%			
1	2	3	4	5	6	7	8	9	10	11	12	13	14	15	16	17
1. Варшавская . . .	565273	28968	5,1	476334	84,3	6101	1,1	20872	3,7	2874	0,5	1368	0,2	27489	6617	24,1
2. Калишская . . .	363766	23171	6,4	290341	79,8	787	0,2	17640	4,8	315	0,1	13562	3,7	23517	5877	25,0
3. Кѣлецкая . . .	394951	7992	2,0	340807	86,3	130	0,0	16283	4,1	1175	0,3	3019	0,8	20101	3818	19,0
4. Ломжинская . . .	195425	11030	5,6	162273	83,0	8052	4,1	5647	2,9	735	0,4	—	—	6689	1042	15,6
5. Люблинская . . .	526390	18101	3,4	444813	84,5	5808	1,1	13507	2,6	25110	4,8	3287	0,6	17240	3733	21,7
6. Петроковская . . .	429071	24740	5,8	379574	88,5	—	—	11890	2,8	85	0,0	252	0,1	18874	6984	37,0
7. Плоцкая . . .	253589	9195	3,6	225483	88,9	3852	1,5	5717	2,3	1917	0,8	1255	0,5	6216	499	8,0
8. Радомская . . .	331774	9284	2,8	294242	88,7	1395	0,4	12950	3,9	707	0,2	2287	0,7	16801	3851	22,9
9. Сувальская . . .	249917	23102	9,2	211288	84,5	2424	1,0	4507	1,8	1865	0,7	496	0,2	4747	240	5,1
10. Сѣдлецкая . . .	358947	12935	3,3	273788	76,3	34001	9,5	10961	3,1	16975	4,7	2059	0,6	11947	986	8,3
Итого . . .	3669103	168518	4,6	3098943	84,5	62550	1,7	119974	3,3	51758	1,4	27585	0,8	153621	33647	21,9

ГУБЕРНІИ.	Содержаніе личнаго состава гминной и сельской администраціи, канцелярій и гминнаго суда.		Постройка, ремонтъ и содержаніе зданій гминныхъ правленій; канцелярскіе расходы, взносы на содержаніе литографій и наемъ прислуги.		Содержаніе разъѣздныхъ лошадей.		Расходы по охраненію общественной безопасности.		Расходы на религіозныя потребности.		Расходы по народному образованію.	
	Сумма.	%	Сумма.	%	Сумма.	%	Сумма.	%	Сумма.	%	Сумма.	%
1	2	3	4	5	6	7	8	9	10	11	12	13
1. Варшавская	179148	32,0	90214	16,1	32800	5,9	24862	4,4	9730	1,7	103672	18,5
2. Калишская	124430	34,7	47497	13,2	24255	6,7	15628	4,3	9298	2,6	57751	16,0
3. Кѣлецкая	106106	27,0	61117	15,5	28387	7,2	16432	4,2	11695	3,0	90488	23,0
4. Ломжинская	62420	32,3	28537	14,7	9033	4,7	9067	4,6	1286	0,7	40792	21,0
5. Люблинская	144501	27,4	88774	16,9	62684	11,9	11822	2,2	6329	1,2	134138	25,5
6. Петровская	134014	31,3	51726	12,1	25104	5,9	39554	9,2	6933	1,6	94393	22,0
7. Плоцкая	78148	30,2	42422	16,4	22339	8,6	10095	3,9	4220	1,6	47590	18,4
8. Радомская	121058	37,7	56014	17,5	32213	10,0	10187	3,2	13033	4,1	30608	9,5
9. Сувальская	73162	30,1	44591	18,3	27658	11,4	8685	3,6	5594	2,3	37635	15,5
10. Сѣдлецкая	117324	32,8	53597	15,0	42293	11,8	7426	2,1	3253	0,9	55109	15,4
Итого	1140311	31,3	564489	15,5	306766	8,4	153758	4,2	71371	2,0	692176	19,0

Расходы на медицинскую часть, больницы и основаніе прививаніе.		Расходы на пожарную часть.		Расходы на благотворительность.		Расходы на дороги, мосты и переправы.		Сельско-хозяйственные расходы.		Уплата долговъ.		Прочіе расходы.		Всего.	№
Сумма.	%	Сумма.	%	Сумма.	%	Сумма.	%	Сумма.	%	Сумма.	%	Сумма.	%		
14	15	16	17	18	19	20	21	22	23	24	25	26	27	28	29
19549	3,5	2241	0,4	61181	10,9	12303	2,2	7853	1,4	7953	1,4	8660	1,5	560166	1
6352	1,8	797	0,2	40793	11,3	7101	2,0	2602	0,7	2388	0,8	21006	5,8	359898	2
21915	5,6	1205	0,3	27830	7,1	12693	3,2	1661	0,4	2668	0,7	11468	2,9	393665	3
5349	2,8	288	0,1	22811	11,8	3374	1,7	8569	4,4	807	0,4	1505	0,8	193838	4
8128	1,5	1200	0,2	34897	6,6	10047	1,9	6586	1,3	6386	1,2	11055	2,1	526547	5
12079	2,8	1037	0,2	39655	9,3	13947	3,3	1073	0,3	3091	0,9	5847	1,4	428453	6
6284	2,4	1206	0,5	23843	9,2	7285	2,8	4058	1,6	1964	0,8	9074	3,5	258528	7
12380	3,9	1057	0,3	26151	8,1	7727	2,4	2819	0,9	228	0,1	7440	2,3	320915	8
2786	1,1	228	0,1	25768	10,6	8570	3,5	2520	1,0	1105	0,5	5072	2,1	243374	9
7717	2,2	855	0,1	24528	6,9	4432	1,2	35771	10,0	251	0,1	5338	1,5	357894	10
102539	2,8	10114	0,3	327457	9,0	87479	2,4	73512	2,0	26841	0,7	86465	2,4	3643278	

IV. Содержаніе въ 1894 г. личного состава гминной и сельской администраціи и канцеляріи (въ рубляхъ и ‰).

ГУБЕРНІИ.	Содержаніе личного состава гминной и сельской администраціи и канцеляріи.	ВЪ ТОМЪ ЧИСЛѢ СОДЕРЖАНІЕ:												‰ отношеніе числа гминъ, въ коихъ есть помощники гминныхъ писарей, къ общему числу ихъ.	‰ отношеніе числа солтысовъ, получающихъ содержаніе къ общему числу ихъ.
		Гминныхъ войтовъ.			Гминныхъ писарей.			Помощниковъ гминныхъ писарей.			Солтысовъ.				
		Сумма.	‰	Среднее.	Сумма.	‰	Среднее.	Сумма.	‰	Среднее.	Сумма.	‰	Среднее.		
1	2	3	4	5	6	7	8	9	10	11	12	13	14	15	16
1. Варшавская . . .	114545	40472	35,3	226	40004	34,9	223	15653	13,6	132	17065	14,9	7,2	61,5	70,4
2. Калишская . . .	74655	27554	36,9	194	27208	36,5	192	4199	5,6	98	15378	20,6	9,8	30,3	77,2
3. Кѳлецкая . . .	67028	23191	34,6	180	23495	35,1	182	11188	16,7	105	9040	13,5	6,8	77,5	85,8
4. Ломжинская . . .	38368	13050	34,0	186	12899	33,6	184	10064	26,2	140	1856	4,8	4,3	84,3	26,7
5. Люблинская . . .	86888	26489	30,5	184	27180	31,3	189	16932	19,5	114	15549	17,9	8,4	91,7	98,5
6. Петроковская . . .	80794	30206	37,4	200	29953	37,1	199	8586	10,6	124	11442	14,2	7,8	33,8	70,2
7. Плоцкая . . .	43352	17173	39,6	181	17977	41,5	189	3081	7,1	99	4904	11,4	4,7	32,6	57,8
8. Радомская . . .	72331	25618	35,4	178	26459	36,6	184	8116	11,2	114	11531	15,9	6,7	47,2	80,7
9. Сувальская . . .	47524	16031	33,7	174	17086	36,0	186	10729	22,6	129	3017	6,3	5,4	85,9	32,8
10. Сѳдлецкая . . .	66375	25197	38,0	179	24732	37,3	175	7981	12,0	100	8291	12,5	5,7	54,6	81,1
Итого . . .	691860	244981	35,4	190	246993	35,7	192	96559	14,0	117	98073	14,2	7,1	58,3	69,1

ТАБЛИЦЫ.

ГУБЕРНІИ.	1892 годъ.													1893 годъ.													1894 годъ.												
	ДОХОДЫ.						РАСХОДЫ.							ДОХОДЫ.						РАСХОДЫ.							ДОХОДЫ.						РАСХОДЫ.						
	Остатокъ къ 1-му Января.	Общая сумма въсѣхъ поступившихъ въ теченіе года гминныхъ доходовъ.	Въ томъ числѣ:		Недочеты въ показаніяхъ доходовъ.	На удовлетвореніе потребностей по гминамъ.	Уплачено казенныхъ и другихъ платежей (изъ доходовъ отъ оброчн. статей).	Недочеты въ показаніяхъ расходовъ.	Остатокъ къ 1-му Января.	Общая сумма въсѣхъ поступившихъ въ теченіе года гминныхъ доходовъ.	Въ томъ числѣ:		Недочеты въ показаніяхъ расходовъ.	На удовлетвореніе потребностей по гминамъ.	Уплачено казенныхъ и другихъ платежей (изъ доходовъ отъ оброчн. статей).	Недочеты въ показаніяхъ расходовъ.	Остатокъ къ 1-му Января.	Общая сумма въсѣхъ поступившихъ въ теченіе года гминныхъ доходовъ.	Въ томъ числѣ:		Недочеты въ показаніяхъ расходовъ.	На удовлетвореніе потребностей по гминамъ.	Уплачено казенныхъ и другихъ платежей (изъ доходовъ отъ оброчн. статей).	Недочеты въ показаніяхъ расходовъ.	Остатокъ къ 1-му Января 1895 года.	№													
			Сборовъ по раскладкамъ (съ недоимками за предыдущіе годы).	Доходовъ отъ оброчныхъ статей.							Сборовъ по раскладкамъ (съ недоимками за предыдущіе годы).	Доходовъ отъ оброчныхъ статей.							Сборовъ по раскладкамъ (съ недоимками за предыдущіе годы).	Доходовъ отъ оброчныхъ статей.							Сборовъ по раскладкамъ (съ недоимками за предыдущіе годы).	Доходовъ отъ оброчныхъ статей.											
1	2	3	4	5	6	7	8	9	10	11	12	13	14	15	16	17	18	19	20	21	22	23	24	25	26	27													
1. Варшавская	42030	508317	451566	24470	472	506153	4200	2551	37915	540141	481009	25194	2313	535565	5869	3306	35629	571890	505302	27489	1805	560166	6617	4418	38123	1													
2. Калишская	28722	346518	305992	17891	384	335523	3230	693	36178	355145	316313	21178	960	355303	3992	986	32002	369643	313512	23517	824	359898	5877	1668	35026	2													
3. Кѣлецкая	46880	377573	325921	19887	971	362630	3748	2123	56923	396309	347568	20127	1042	385618	3047	1131	64478	398769	348799	20101	345	393665	3818	1157	64952	3													
4. Ломжинская	16814	183617	160894	6561	960	182004	938	456	17993	186641	163636	5937	1339	183695	923	1756	19599	196467	173303	6689	1501	193838	1042	1958	20729	4													
5. Люблинская	41952	486456	420494	16191	919	483007	4566	1764	39990	528485	461901	17115	687	509443	4333	2500	52886	530123	462914	17240	950	526547	3733	1691	51988	5													
6. Петроковская	25069	429615	395764	17539	1262	405993	6543	2972	40438	428406	396528	17579	928	415794	6267	2002	45709	436055	404314	18874	165	428453	6984	2544	43948	6													
7. Плоцкая	27589	240928	220695	6435	736	240163	444	1030	27616	254758	234802	6339	330	252210	727	1356	28411	254088	234678	6216	116	258528	499	1101	22487	7													
8. Радомская	34285	323338	293344	14304	1449	314122	4014	1147	39789	321222	291121	15783	1364	312133	3887	1882	44473	335625	303526	16801	897	320915	3851	2427	53802	8													
9. Сувалкская	20856	245877	229201	4075	1093	242335	240	1219	24032	252032	235027	3815	154	250955	240	1138	23885	250157	234390	4747	676	243374	240	2027	29077	9													
10. Сѣдлецкая	30628	355851	280198	11032	684	355045	1117	2526	28475	353940	279759	11275	682	352639	1202	1399	27857	359933	286723	11947	1379	357894	986	1194	29095	10													
Итого въ 10-ти Привислинскихъ губерніяхъ . . .	314825	3498090	3084069	138385	8930	3426975	29040	16481	349349	3617079	3207664	144342	9799	3553355	30487	17456	374929	3702750	3267461	153621	8658	3643278	33647	20185	389227														

ГУБЕРНІИ.	Поступленія недвижимоѣ сборовъ по раскладкамъ за предыдущіе годы.			Сборы по раскладкамъ текущихъ годовъ.			Сборы на пастбу скота.			Доходы отъ оброчныхъ статей.		
	1892	1893	1894	1892	1893	1894	1892	1893	1894	1892	1893	1894
	2	3	4	5	6	7	8	9	10	11	12	13
1. Варшавская	28477	27444	28968	423089	453565	476334	6059	6063	6101	24470	25194	27489
2. Калишская	21800	23469	23171	284192	292844	290341	787	788	787	17891	21178	23517
3. Кѣлецкая	7105	6104	7992	318816	341464	340807	130	130	130	19887	20127	20101
4. Ломжинская	11800	9069	11030	149094	154567	162273	7602	7890	8052	6561	5937	6689
5. Люблинская	12268	13815	18101	408226	448086	444813	5631	5785	5808	16191	17115	17240
6. Петроковская	19513	25622	24740	376251	370906	379574	—	—	—	17539	17579	18874
7. Плоцкая	13394	14795	9195	207301	220007	225483	3762	3779	3852	6435	6339	6216
8. Радомская	12754	11770	9284	280590	279351	294242	1395	1395	1395	14304	15783	16801
9. Сувальская	32523	26310	23102	196678	208717	211288	2357	2418	2424	4075	3815	4747
10. Сѣдлецкая	17442	15933	12935	262756	263776	273788	34008	33938	34001	11032	11275	11947
Итого въ 10-ти Привислинскихъ губерніяхъ . . .	177076	174381	168518	2906993	3033283	3098943	61731	62186	62550	138385	144342	153621

Доходы отъ продажи имуществъ.			Пособія отъ казны.			Заключеніе займовъ.			Прочіе доходы.			И Т О Г О.			№
1892	1893	1894	1892	1893	1894	1892	1893	1894	1892	1893	1894	1892	1893	1894	
14	15	16	17	18	19	20	21	22	23	24	25	26	27	28	
617	606	1073	1539	1725	2874	5495	1802	1368	18571	23742	27683	508317	540141	571890	1
959	1348	901	402	712	315	3986	501	13562	16501	14305	17049	346518	355145	369643	2
271	239	605	975	1614	1175	3555	1698	3019	26834	24933	24940	377573	396309	398769	3
—	414	17	435	735	735	697	64	—	7428	7965	7671	183617	186641	196467	4
88	788	412	24626	25193	25110	3629	2252	3287	15797	15451	15352	486456	528485	530123	5
132	154	772	234	177	85	536	774	252	15410	13194	11758	429615	428406	436055	6
426	169	826	2219	532	1917	124	1634	1255	7267	7503	5344	240923	254758	254088	7
193	436	171	249	335	707	3383	1494	2287	10470	10658	10738	323338	321222	335625	8
147	69	171	1773	1865	1865	186	198	496	8138	8640	6064	245877	252032	250157	9
1293	173	58	17869	16981	16975	3549	2510	2059	7902	9304	8170	355851	353940	359933	10
4126	4396	5006	50321	49869	51758	25140	12927	27585	134318	135695	134769	3498090	3617079	3702750	

ГУБЕРНІИ.

1	Содержаніе личного состава гминной и сельской администраціи, канцеляріи и гминнаго суда.			ВЪ ТОМЪ ЧИСЛѢ ВЪ 1894 ГОДУ:										14	
	1892	1893	1894	Содержаніе гминной и сельской администраціи и канцеляріи.									Внесено на содержаніе гминнаго суда.		
				Число гминн. войтовъ.	Число гминн. писарей.	Содержаніе гминныхъ войтовъ.	Содержаніе гминныхъ писарей.	Число гминн. въ коихъ есть помощн. гминн. пи- сарей.	Число помощниковъ гминныхъ писарей.	Содержаніе помощниковъ гминныхъ писарей.	Число всѣхъ солтысовъ.	Въ т. ч. солтысовъ, по- лучающихъ содержаніе.			Содержаніе солтысовъ.
2	3	4	5	6	7	8	9	10	11	12	13				
1. Варшавская	175851	179430	179148	179	40472	40004	110	119	15683	3359	2364	17065	64603		
2. Калишская	122990	123376	124430	142	27554	27208	43	43	4199	2026	1565	15378	49775		
3. Кѣлецкая	108108	106680	106106	129	23191	23495	100	107	11188	1540	1321	9040	39078		
4. Ломжинская	61096	61174	62420	70	13050	12899	59	72	10064	1609	429	1856	24052		
5. Люблинская	141750	144834	144501	144	26489	27180	132	149	16932	1881	1853	15549	57613		
6. Петроковская	134763	135541	134014	151	30206	29953	51	69	8586	2094	1469	11442	53220		
7. Плоцкая	80892	80352	78148	95	17173	17977	31	31	3081	1788	1033	4904	34796		
8. Радомская	130984	126544	121058	144	25618	26459	68	71	8116	2136	1723	11531	48727		
9. Сувальская	83616	83592	73162	92	16031	17086	79	83	10729	1710	561	3017	25638		
10. Сѣдлецкая	121969	120778	117324	141	25197	24732	77	80	7981	1789	1451	8291	50949		
Итого въ 10-ти Привислинскихъ губерніяхъ	1162019	1162801	1140311	1287	244981	246993	750	824	96559	19932	13769	98073	448451		

15	16	17	Въ томъ числѣ въ 1894 г.:				Содержаніе разъѣздныхъ лошадей.			Расходы по охране- нію общественной безопасности.			Въ томъ числѣ въ 1894 г.:			Расходы на религиозныя потребности.			№ №			
			Постройка, ремонтъ и содер- жаніе зданій гминныхъ правленій.	Канцелярскіе расходы.	Внесено на содержаніе губернскихъ литографій.	Наемъ прислуги (сторожей и разсыльных).	1892	1893	1894	1892	1893	1894	Содержаніе сельскихъ кара- ульщиковъ.	Квартиры чинамъ земской стражи и жандармамъ.	Расходы на содержаніе и препровожденіе арестантовъ.	1892	1893	1894				
1892	1893	1894	1892	1893	1894	1892	1893	1894														
88633	83581	90214	32273	29912	3430	24599	32401	33031	32800	24749	26508	24862	5580	14329	4953	8196	9576	9730	1			
48315	50236	47497	15606	15508	1578	14805	23543	23059	24255	14672	15743	15628	6004	5752	3872	7199	10765	9298	2			
54114	61487	61117	24895	20430	1378	14414	27826	27234	28387	15056	16792	16432	2401	9256	4775	5461	14653	11695	3			
25307	25725	28537	13499	9805	1139	4094	8075	8342	9033	8753	8221	9067	614	3674	4779	917	657	1286	4			
73959	79469	88774	42473	25285	2144	18872	60242	62098	62684	12588	10461	11822	1341	5505	4976	3418	2481	6329	5			
48029	47239	51726	18602	15907	1094	16123	24162	25203	25104	37336	41321	39554	10696	12101	16757	6018	7400	6933	6			
31680	38079	42422	20055	12131	1208	9028	22562	22234	22339	8990	9463	10095	1413	4419	4263	990	1052	4220	7			
51257	51085	56014	22454	17812	1045	14703	30130	30912	32213	10848	10104	10187	1533	4634	4020	5810	9420	13033	8			
39424	39750	44591	17401	17237	1420	8533	26366	27917	27658	9181	9397	8685	604	6050	2031	2700	4972	5594	9			
55735	51315	53597	23874	17379	1742	10602	39097	41138	42293	7247	7644	7426	569	5973	884	4096	3995	3253	10			
511453	527966	564489	231132	181406	16178	135773	294404	301218	306766	149420	155654	153758	30755	71693	51310	44805	64971	71371				

III. (Продолженіе). Гминные расходы по статьямъ

ГУБЕРНІИ.	Расходы по народному образованію.			Расходы на медицинскую часть, больницы и оспопрививаніе.			Расходы на пожарную часть.			Расходы на благотворительность.			Въ томъ числѣ въ 1894 г.:	
	1892	1893	1894	1892	1893	1894	1892	1893	1894	1892	1893	1894	Призрѣніе и леченіе членовъ общества.	Внесено на содержаніе Варшавскихъ благотворительныхъ заведеній.
1. Варшавская	89397	87208	103672	7956	15262	19549	1163	1671	2241	55122	59635	61181	29171	30302
2. Калишская	49454	53966	57751	8925	7838	6352	1031	1270	797	42623	43269	40793	19282	21092
3. Кѣлецкая	87043	90190	90488	7862	8953	21915	713	836	1205	29834	29467	27830	8861	18486
4. Ломжинская	38926	38381	40792	1341	6497	5349	916	252	288	19982	20209	22811	10051	12682
5. Люблинская	118930	128544	134138	8353	15988	8128	2081	875	1200	35379	35091	34897	9719	24171
6. Петровская	92105	92920	94393	5522	6830	12079	2190	416	1037	35345	36138	39655	13955	24249
7. Плоцкая	39091	43927	47590	3680	8817	6284	122	244	1206	28156	25015	23843	10171	12852
8. Радомская	31087	33644	30608	5813	4106	12380	1909	931	1057	27569	26913	26151	7583	18368
9. Сувальская	33685	36963	37635	2630	5178	2786	341	1252	228	29181	27488	25768	9930	15601
10. Сѣдлецкая	51579	51179	55109	7829	6871	7717	535	692	855	22016	24742	24528	6736	16670
Итого въ 10-ти Привислинскихъ губерніяхъ . . .	631297	656922	692176	59911	86340	102539	11001	8439	10114	325207	327967	327457	125459	194473

въ 1892—94 годахъ, по губерніямъ (въ рубляхъ).

Расходы на дороги мосты, и переправы.	Сельскохозяйственные расходы.			Въ томъ числѣ въ 1894 г.:			Уплата общественныхъ долговъ.			Прочіе расходы.			Въ томъ числѣ въ 1894 г.:		В С Е Г О.			№ №	
	1892	1893	1894	1892	1893	1894	1892	1893	1894	1892	1893	1894	Расходы по праву новобранцевъ.	Расходы по веденію судебныхъ дѣлъ.	1892	1893	1894		
																			56
9687	17826	12303	7388	7388	7853	6631	548	5438	6069	7953	5172	8380	8660	2587	411	506153	535565	560166	1
8312	13649	7101	2488	2573	2602	1099	1373	691	3680	2388	5280	5879	21006	999	133	335523	355303	359398	2
11662	13844	12693	1710	1416	1661	307	746	2640	2670	2668	10601	11396	11468	4553	230	362630	385618	393665	3
3860	4354	3374	8124	8312	8569	8388	128	1347	300	807	3360	1271	1505	564	266	182004	183695	193838	4
7809	7551	10047	6490	6832	6586	5982	534	2299	4897	6386	9709	10322	11055	4816	48	483007	509443	526547	5
12668	16042	13947	1531	744	1073	—	758	1853	665	3091	4471	5335	5847	1649	67	405993	415794	428453	6
10480	8751	7285	3907	3955	4058	4003	55	2519	2146	1964	7094	7625	9074	602	—	240163	252210	258528	7
8540	6852	7727	2426	2430	2819	1395	1328	469	514	228	7280	8678	7440	3935	438	314122	312133	320915	8
6490	5906	8570	2605	2552	2520	2424	47	1815	1290	1105	4301	4698	5072	2208	234	242335	250955	243374	9
4551	2720	4432	35889	36197	35771	34451	1221	1000	831	251	3502	4537	5338	1231	159	355045	352639	357894	10
84059	97495	87479	72558	72399	73512	64680	6738	20071	23062	26841	60770	68121	86465	23144	1986	3426975	3553355	3643278	

Губернии и уѣзды.	1892 годъ.														1893 годъ.														1894 годъ.													
	ДОХОДЫ.							РАСХОДЫ.							ДОХОДЫ.							РАСХОДЫ.							ДОХОДЫ.							РАСХОДЫ.						
	Остатокъ къ 1-му Января.	Общая сумма въсѣхъ поступившихъ въ теченіе года гминныхъ доходовъ.	Въ томъ числѣ:		Недочеты въ показаніяхъ доходовъ.	На удовлетвореніе потребностей по гминамъ.	Уплачено казенныхъ и другихъ платежей (изъ доходовъ отъ оброчн. статей).	Недочеты въ показаніяхъ расходовъ.	Остатокъ къ 1-му Января.	Общая сумма въсѣхъ поступившихъ въ теченіе года гминныхъ доходовъ.	Въ томъ числѣ:		Недочеты въ показаніяхъ доходовъ.	На удовлетвореніе потребностей по гминамъ.	Уплачено казенныхъ и другихъ платежей (изъ доходовъ отъ оброчн. статей).	Недочеты въ показаніяхъ расходовъ.	Остатокъ къ 1-му Января.	Общая сумма въсѣхъ поступившихъ въ теченіе года гминныхъ доходовъ.	Въ томъ числѣ:		Недочеты въ показаніяхъ доходовъ.	На удовлетвореніе потребностей по гминамъ.	Уплачено казенныхъ и другихъ платежей (изъ доходовъ отъ оброчн. статей).	Недочеты въ показаніяхъ расходовъ.	Остатокъ къ 1-му Января 1895 года.	№	№															
			Сборовъ по раскладкамъ (съ недоимками за предыдущіе годы).	Доходовъ отъ оброчныхъ статей.							Сборовъ по раскладкамъ (съ недоимками за предыдущіе годы).	Доходовъ отъ оброчныхъ статей.							Сборовъ по раскладкамъ (съ недоимками за предыдущіе годы).	Доходовъ отъ оброчныхъ статей.								Сборовъ по раскладкамъ (съ недоимками за предыдущіе годы).	Доходовъ отъ оброчныхъ статей.													
1	2	3	4	5	6	7	8	9	10	11	12	13	14	15	16	17	18	19	20	21	22	23	24	25	26	27																
Варшавская.																																										
1. Варшавскій	2485	70200	61271	3943	10	69579	784	110	2222	71010	59937	4229	134	67682	968	18	4698	73729	63087	4511	782	74353	1084	1075	2697	1																
2. Блонскій	2400	30882	23237	2655	—	28626	—	—	4656	32523	27359	2870	198	36033	—	99	1245	42923	32169	3145	—	41419	204	382	2163	2																
3. Влоцлавскій	3047	39764	36993	2054	—	38417	530	972	2892	40329	35593	1915	1001	37996	1630	917	3679	39694	34716	2057	254	37141	1922	872	3692	3																
4. Гостыньскій	2059	29394	27880	588	161	29948	283	26	1357	32293	30971	469	82	32037	201	23	1471	31752	30684	350	26	31403	243	18	1585	4																
5. Гроецкій	5147	52875	45653	4737	36	53562	608	202	3686	62909	53749	5462	158	60870	989	—	4894	66200	56896	6011	343	64921	782	—	5734	5																
6. Кутновскій	2596	32264	30904	296	65	32823	276	64	1762	35661	33994	343	102	35375	323	—	1827	35832	34633	303	—	36075	283	—	1301	6																
7. Ловичскій	2100	40753	35636	2559	—	38777	670	169	3237	39857	35525	2586	54	40114	670	110	2254	46692	41796	2316	—	44764	670	6	3506	7																
8. Нешавскій	3328	37277	34288	671	15	37111	554	160	2795	37740	34332	725	13	36458	608	751	2731	39928	37104	709	11	37550	582	1236	3302	8																
9. Новоминскій	2250	34983	27010	2391	—	34198	—	432	2603	34818	28510	2315	97	35017	—	522	1979	37471	30025	2992	10	36182	—	404	2874	9																
10. Плонскій	4784	34676	31132	1477	—	35938	—	—	3522	36898	33255	1324	89	37725	—	—	2784	37973	34343	1614	68	37629	102	67	3027	10																
11. Пултускій	3593	31238	29034	1457	105	30036	109	—	4791	36962	34511	1468	2	37632	109	120	3894	36658	34073	1757	123	36793	109	75	3698	11																
12. Радиминскій	1388	24008	21451	783	41	23683	386	416	952	26377	23510	714	259	25170	371	738	1309	26827	23986	950	188	25593	636	174	1921	12																
13. Скерневицкій	3494	21035	19731	477	—	22891	—	—	1638	22396	21567	477	122	23776	—	8	372	24360	22832	477	—	24184	—	—	548	13																
14. Сохачевскій	3359	28968	27346	382	39	30564	—	—	1802	30368	27896	297	2	29680	—	—	2492	31851	29008	297	—	32159	—	109	2075	14																
Въ губерніи	42030	508317	451566	24470	472	506153	4200	2551	37915	540141	481009	25194	2313	535565	5869	3306	35629	571890	505302	27489	1805	560166	6617	4418	38123																	
Калишская.																																										
1. Калишскій	6921	49228	44668	2311	14	49118	—	128	6917	49592	44557	3384	4	50507	—	129	5877	50418	44256	4026	160	48452	—	268	7735	1																
2. Велюнскій	1939	55608	51327	1688	—	54032	163	151	3201	60737	56258	1714	—	59739	163	32	4004	58950	52098	1572	35	56855	158	36	5940	2																
3. Кольскій	4857	37461	30908	3034	176	33293	—	209	8992	37144	33280	2693	629	38810	—	119	7836	37414	32519	3402	441	39891	—	216	5584	3																
4. Конинскій	1861	30279	28069	1377	6	27938	432	—	3726	31403	28860	921	36	30933	407	246	3579	30108	27944	914	100	29435	417	38	3897	4																
5. Ленчицкій	4893	50917	41744	2037	19	49502	1546	—	4781	48403	42802	3207	24	47085	2328	30	3765	49830	42281	4682	45	45504	4047	213	3876	5																
6. Серадзскій	2895	41953	38266	2332	64	40462	1039	139	3272	42670	38698	2513	225	41384	1094	377	3312	49962	41535	2259	10	48236	1255	786	3007	6																
7. Слупецкій	460	39131	33794	2988	105	39391	—	53	252	44003	34278	4657	42	43600	—	53	644	50341	34170	4125	33	50238	—	111	669	7																
8. Турекскій	4896	41941	37216	2124	—	41787	—	13	5037	41193	37580	2089	—	43245	—	—	2985	42620	38709	2537	—	41287	—	—	4318	8																
Въ губерніи	28722	346518	305992	17891	384	335523	3230	693	36178	355145	316313	21178	960	355303	3992	986	32002	369643	313512	23517	824	359898	5877	1668	35026																	
Кѣлецкая.																																										
1. Кѣлецкій	4281	48989	43385	2265	—	46795	523	275	5677	50745	43965	2210	—	49513	579	330	6000	50582	44287	2027	200	49334	233	336	6879	1																
2. Андриевскій	2931	35030	29194	2196	14	32616	—	584	4775	43953	38891	2271	422	44369	—	52	4729	39846	33408	2145	4	38177	—	112	6290	2																
3. Влоцлавскій	2233	33143	25482	3068	—	32142	427	6	2801	37616	31420	3176	10	35619	416	16	4376	34535	28685	2688	—	34613	358	108	3332	3																
4. Мѣховскій	12199	82240	72733	4540	200	82713	—	58	11868	90614	79921	4705	—	86758	—	58	15666	82711	73390	4718	—	84709	—	29	13639	4																
5. Ольшувскій	7113	49269	37288	5577	20	43622	1885	67	10828	46891	36354	5715	—	44833	1988	72	10826	49087	38603	5735	79	47136	1853	84	10919	5																
6. Пинчовскій	4918	66524	63554	118	—	62968	—	373	8101	58342	56366	184	—	56999	—	290	9154	69113	66223	187	—	70602	—	12	7653	6																
7. Стопницкій	13205	62378	54285	2123	737	61774	913	760	12873	68148	60651	1866	610	67527	64	313	13727	72895	4203	2601	62	69094	1374	476	15740	7																
Въ губерніи	46880	377573	325921	19887	971	362630	3748	2123	56923	396309	347568	20127	1042	385618	3047	1131	64478	398769	348799	20101	345	393665	3818	1157	64952																	
Ломжинская.																																										
1. Ломжинскій	1700	37384	31605	2556	—	37645	—	6	1433	34806	29187	2615	69	35534	—	15	759	37974	32685	2662	100	36720	—	938	1175	1																
2. Кольненскій	1550	27982	25103	122	—	26506	122	7	2897	30197	27654	124	—	28913	124	—	4057	33629	31039	180	—	33735	180	—	3771	2																
3. Мазовецкій	2236	22535	20198	1025	363	22779	—	—	2355	22827	20358	771	608	24018	—	—	1772	23889	21617	969	1189	24937	—	135	1778	3																
4. Маковскій	278	15971	15225	75	11	14817	51	292	1100	17639	16987	63	—	15927	39	1177	1596	17474	16930	80	44	17462	56	717	879	4																
5. Островскій	5684	32535	30055	211	112	33812	32	73	4414	33250	30883	279	625	31566	32	417	6274	34366	31360	321	91	34273	71	155	6232	5																
6. Остроленскій	1738	17833	14175	969	16	16537	221	8	2821	20739	15488	816	16	19546	216	8	3806	20999	15551	871	16	18951	223	13	5634	6																
7. Щучинскій	3628	29377	24533	1603	458	29908	512	70	2973	27183	23079	1269	21	28191	512	139	1335	28136	24121	1606	61	27760	512	—	1260	7																
Въ губерніи	16814	183617	160894	6561	960	182004	938	456	17993	186641	163636	5937	1339	183695	923	1756	19599	196467	173303	6689	1501	193838	1042	1958	20729																	

ГУБЕРНИИ И УЪЗДЫ.	1892 годъ.													1893 годъ.													Остатокъ къ 1-му Января 1895 года.	№ №
	ДОХОДЫ.						РАСХОДЫ.							ДОХОДЫ.						РАСХОДЫ.								
	Остатокъ къ 1-му Января.	Общая сумма въсѣхъ поступившихъ въ течение года гминныхъ доходовъ.	Въ томъ числѣ:		Недочеты въ показаніяхъ доходовъ.	На удовлетвореніе потребностей по гминамъ.	Уплатено казенныхъ и другихъ платежей (изъ доходовъ отъ оброчн. статей).	Недочеты въ показаніяхъ расходовъ.	Остатокъ къ 1-му Января.	Общая сумма въсѣхъ поступившихъ въ течение года гминныхъ доходовъ.	Въ томъ числѣ:		Недочеты въ показаніяхъ доходовъ.	На удовлетвореніе потребностей по гминамъ.	Уплатено казенныхъ и другихъ платежей (изъ доходовъ отъ оброчн. статей).	Недочеты въ показаніяхъ расходовъ.	Остатокъ къ 1-му Января.	Общая сумма въсѣхъ поступившихъ въ течение года гминныхъ доходовъ.	Въ томъ числѣ:		Недочеты въ показаніяхъ доходовъ.	На удовлетвореніе потребностей по гминамъ.	Уплатено казенныхъ и другихъ платежей (изъ доходовъ отъ оброчн. статей).	Недочеты въ показаніяхъ расходовъ.				
1	2	3	4	5	6	7	8	9	10	11	12	13	14	15	16	17	18	19	20	21	22	23	24	25	26	27		
Люблинская.																												
1. Люблинскій	3488	40992	37678	2402	9	40198	242	382	3667	44403	40875	2403	—	43226	345	668	3831	43207	39115	2678	109	40441	298	606	5802	1		
2. Вѣлгорайскій	2198	43133	39681	286	21	43323	—	11	2018	46470	43019	275	—	45035	—	—	3453	43007	39574	319	—	43686	—	—	2774	2		
3. Грубешовскій	11700	58617	47958	653	—	58412	—	66	11839	65819	51811	1635	—	62854	—	—	14804	68374	55965	1050	277	69898	—	—	13557	3		
4. Замостскій	2242	52838	48142	1072	—	52250	543	100	2187	57461	52807	1149	14	54664	472	383	4143	57154	52372	992	191	57571	39	318	3560	4		
5. Красноставскій	2885	41700	37924	2045	510	41686	524	263	2622	44532	41558	1896	36	43435	524	271	2960	44259	41524	1847	110	43429	524	140	3236	5		
6. Любартовскій	2935	42071	36972	735	30	42949	270	—	1817	46689	40753	775	114	44052	270	16	4282	51453	45806	802	27	51079	270	74	4339	6		
7. Ново-Александрійскій	9328	58126	44202	6219	—	54951	2987	22	9194	56615	46190	6119	—	53838	2722	85	9464	57496	45899	6709	—	55470	2602	209	8679	7		
8. Томашовскій	2067	58646	52730	90	207	59060	—	485	1375	68351	62516	54	186	64696	—	757	4459	65870	60038	54	182	65074	—	80	5357	8		
9. Холмскій	3991	50402	38773	1063	49	50856	—	422	3164	57382	44436	1197	150	56657	—	275	3764	56864	43307	1143	5	57834	—	50	2749	9		
10. Яновскій	1118	39931	36434	1626	93	39322	—	13	1807	40763	37936	1612	187	40986	—	45	1726	42439	39314	1646	49	42065	—	214	1935	10		
Въ губерніи	41952	486456	420494	16191	919	483007	4566	1764	39990	528485	461901	17115	687	509443	4333	2500	52886	530123	462914	17240	950	526547	3733	1691	51988			
Петроковская.																												
1. Петроковскій	2504	59757	56593	432	—	56558	—	1353	4350	59127	56312	358	109	58434	—	1247	3905	58683	56250	899	10	57997	—	1454	3147	1		
2. Вендинскій	5948	66839	61047	2487	195	66379	10	15	6578	67491	62111	2755	242	65711	14	25	8561	71883	66091	3092	25	70091	14	36	10328	2		
3. Брезинскій	4316	43178	40889	180	—	38539	54	494	8407	39472	37231	238	410	39790	108	238	8153	39628	37338	367	—	42112	108	193	5368	3		
4. Ласскій	1812	49960	46172	3048	100	46130	1823	521	3398	56944	53282	2709	—	55454	1823	97	2968	54139	50588	2715	121	50145	1823	451	4809	4		
5. Лодзинскій	2790	51855	43862	5286	709	47906	2211	420	4817	50286	43576	5626	55	46561	2146	38	6413	50609	43035	5644	—	48697	2603	400	5322	5		
6. Новорадомскій	3360	61184	57030	1589	25	61017	723	—	2829	59949	56847	1347	78	57689	636	258	4273	60637	57270	1483	—	59991	650	—	4269	6		
7. Равскій	2195	40831	39095	831	233	35682	720	69	6788	38289	36596	754	34	37074	520	39	7478	42060	39922	961	9	41973	826	10	6738	7		
8. Ченстоховскій	2144	56011	51076	3686	—	53782	1002	100	3271	56848	50573	3792	—	55081	1020	60	3958	58416	53820	3713	—	57447	960	—	3967	8		
Въ губерніи	25069	429615	395764	17539	1262	405993	6543	2972	40438	428406	396528	17579	928	415794	6267	2002	45709	436055	404314	18874	165	428453	6984	2544	43948			
Плоцкая.																												
1. Плоцкій	6504	40211	36957	1439	329	40073	103	114	6754	41728	37869	1232	136	42027	106	—	6485	45114	41908	1479	47	45525	83	202	5836	1		
2. Липновскій	4190	46512	44642	824	86	45078	—	300	5410	47543	46227	594	151	48272	—	55	4777	47142	45339	530	11	47433	—	110	4387	2		
3. Млавскій	2625	34804	31635	738	147	34233	303	248	2792	35416	31875	1077	—	34201	540	153	3314	37354	34515	719	8	37982	352	153	2189	3		
4. Праснышскій	2654	24494	20874	1391	—	25491	—	251	1406	30399	26304	1699	13	28646	—	276	2896	24570	20568	1567	—	25869	—	253	1344	4		
5. Рыпинскій	2785	36003	31221	1655	20	36923	—	10	1875	37509	34979	1348	30	37344	—	217	1853	33826	31470	1349	24	33825	—	313	1565	5		
6. Серпецкій	4485	27748	26105	330	54	27702	—	—	4585	30812	28166	345	—	29463	57	—	5877	29662	26530	526	—	30606	38	—	4895	6		
7. Цѣхановскій	4346	31156	29261	58	100	30663	38	107	4794	31351	29382	44	—	32257	24	655	3209	36420	34348	46	26	37288	26	70	2271	7		
Въ губерніи	27589	240928	220695	6435	736	240163	444	1030	27616	254758	234802	6339	330	252210	727	1356	28411	254088	234678	6216	116	258528	499	1101	22487			
Радомская.																												
1. Радомскій	1563	45014	41978	1412	280	44435	198	3	2221	44695	41759	1366	390	44778	199	3	2326	49906	46030	1344	—	49178	196	39	2819	1		
2. Илжецкій	7845	53083	45637	4037	55	53866	51	444	6622	59823	52437	4963	—	59498	81	352	6514	59533	51305	5329	59	57907	—	313	7886	2		
3. Козеницкій	3555	52993	45884	3244	340	50189	2184	10	4505	51769	44149	3094	264	46325	2171	—	8042	56244	48205	3285	140	51894	2185	26	10321	3		
4. Конскій	9627	34486	30973	580	—	33361	—	223	10529	33983	30748	760	9	33976	—	220	10325	35279	31661	879	11	34478	—	261	10876	4		
5. Опатовскій	2772	46825	45410	853	125	45965	298	110	3349	47303	45702	892	67	46403	149	294	3873	50099	48399	1069	—	49594	245	254	3879	5		
6. Опоченскій	2129	45782	42909	2187	271	44135	1180	152	2715	45309	41816	2707	391	43827	1184	151	3253	44165	40757	2709	480	39562	1122	826	6388	6		
7. Сандомірскій	6794	45155	40553	1991	378	42171	103	205	9848	38340	34510	2001	243	37326	103	862	10140	40399	37169	2186	207	38302	103	708	11633	7		
Въ губерніи	34285	323338	293344	14304	1449	314122	4014	1147	39789	321222	291121	15783	1364	312133	3887	1882	44473	335625	303526	16801	897	320915	3851	2427	53802			

ГУБЕРНИИ И УЪЗДЫ.

1	1892 годъ.						1893						
	ДОХОДЫ.			РАСХОДЫ.			ДОХОДЫ.			РАСХОДЫ.			
	Остатокъ къ 1-му Января.	Общая сумма въсѣхъ поступившихъ въ течение года гминныхъ доходовъ.	Въ томъ числѣ: Сборовъ по раскладкамъ (съ недоимками за предыдущіе годы). Доходовъ отъ оброчныхъ статей.	Недочеты въ показаніяхъ доходовъ.	На удовлетвореніе потребностей по гминамъ.	Уплатено казенныхъ и другихъ платежей (изъ доходовъ отъ оброчн. статей).	Недочеты въ показаніяхъ расходовъ.	Остатокъ къ 1-му Января.	Общая сумма въсѣхъ поступившихъ въ течение года гминныхъ доходовъ.	Въ томъ числѣ: Сборовъ по раскладкамъ (съ недоимками за предыдущіе годы). Доходовъ отъ оброчныхъ статей.	Недочеты въ показаніяхъ доходовъ.		
Сувалкская.													
1. Сувалкскій	5689	37537	34469	1073	377	37847	120	—	5636	40199	35016	824	10
2. Августовскій	2585	33610	29500	500	—	32526	120	14	3535	38808	35195	444	15
3. Владиславовскій	1046	28148	27934	—	10	27983	—	4	1217	28684	28369	—	—
4. Волковышскій	3327	30002	29373	369	—	30081	—	—	3248	30836	30081	549	—
5. Кальварійскій	2074	34246	32586	1201	496	33943	—	—	2873	34392	32956	1076	5
6. Маріампольскій	3480	48114	43642	589	96	47143	—	1093	3454	46686	43640	589	97
7. Сейнскій	2655	34220	31697	343	114	32812	—	108	4069	32427	29770	333	27
Въ губерніи	20856	245877	229201	4075	1093	242335	240	1219	24032	252032	235027	3815	154
Сѣдлецкая.													
1. Сѣдлецкій	2714	33009	27861	235	—	32482	—	190	3051	33291	27865	211	10
2. Вѣльскій	3383	46770	31790	1636	129	47895	84	316	1987	45446	30581	1648	568
3. Венгровскій	4356	33565	28896	1526	—	33756	917	308	2940	35292	30075	1617	—
4. Влодавскій	3212	45688	29890	2086	25	45322	—	804	2799	46689	31219	1938	35
5. Гарволинскій	5394	46880	42998	1963	—	46862	40	254	5118	52043	47603	2351	—
6. Константиновскій	5659	39286	28180	2166	—	38377	—	13	6555	34494	24998	2156	—
7. Луковскій	2093	40345	36204	1210	483	40836	76	306	1703	42073	38495	1139	43
8. Радинскій	2329	37294	26502	123	—	36874	—	10	2789	33541	22152	128	—
9. Соколовскій	1488	33014	28377	87	47	32641	—	325	1583	31071	26771	87	26
Въ губерніи	30628	355851	280198	11032	684	355045	1117	2526	28475	353940	279759	11275	682

15	1894 годъ.											26	27
	РАСХОДЫ.			ДОХОДЫ.					РАСХОДЫ.				
	На удовлетвореніе потребностей по гминамъ.	Уплатено казенныхъ и другихъ платежей (изъ доходовъ отъ оброчн. статей).	Недочеты въ показаніяхъ расходовъ.	Остатокъ къ 1-му Января.	Общая сумма въсѣхъ поступившихъ въ течение года гминныхъ доходовъ.	Въ томъ числѣ: Сборовъ по раскладкамъ (съ недоимками за предыдущіе годы). Доходовъ отъ оброчныхъ статей.	Недочеты въ показаніяхъ доходовъ.	На удовлетвореніе потребностей по гминамъ.	Уплатено казенныхъ и другихъ платежей (изъ доходовъ отъ оброчн. статей).	Недочеты въ показаніяхъ расходовъ.			
40662	120	—	5063	37468	34934	799	20	38127	120	1	4303	1	
39914	120	17	2307	35009	30608	1107	—	34467	120	88	2641	2	
27631	—	109	2161	29674	29503	—	—	26925	—	59	4851	3	
30972	—	31	3081	30975	30138	628	—	30771	—	—	3285	4	
34923	—	22	2325	31965	30220	1096	420	30887	—	8	3815	5	
44620	—	873	4744	47862	45088	752	192	46839	—	1699	4260	6	
32233	—	86	4204	37204	33899	365	44	35358	—	172	5922	7	
250955	240	1138	23885	250157	234390	4747	676	243374	240	2027	29077		
33612	—	186	2557	34115	28612	316	—	34467	—	93	2109	1	
45556	84	364	1994	47189	32754	1694	3	46030	84	338	2770	2	
34932	1002	—	2298	33108	28057	1327	—	31521	691	10	3184	3	
46757	—	125	2641	47819	32564	1777	598	47953	—	45	3060	4	
51313	40	317	5491	49360	44130	2793	—	47409	65	271	7106	5	
35666	—	—	5383	36866	27747	2626	138	37737	—	34	4616	6	
39911	76	396	3436	43784	39615	1225	3	44140	146	290	2647	7	
33780	—	2	2498	36276	26012	104	186	36693	—	—	2267	8	
31112	—	9	1559	31416	27232	85	418	31944	—	113	1336	9	
352639	1202	1399	27857	359933	286723	11947	1379	357894	986	1194	29095		

ГУБЕРНИИ и УѢЗДЫ.	Доступленія недвижимъ сборовъ по раскладкамъ за предыдущіе годы.			Сборы по раскладкамъ текущихъ годовъ.			Сборы на пастьбу скота.			Доходы отъ оброчныхъ статей.		
	1892	1893	1894	1892	1893	1894	1892	1893	1894	1892	1893	1894
	2	3	4	5	6	7	8	9	10	11	12	13
Варшавская.												
1. Варшавскій	4303	3992	4701	56968	55945	58336	2079	2083	2094	3943	4229	4511
2. Блонскій	2456	3472	3138	20781	23887	29031	70	70	70	2655	2870	3145
3. Влоцлавскій	3367	4730	3221	33626	31163	31495	—	—	—	2054	1915	2057
4. Гроецкій	1173	1216	759	26707	29755	29925	—	—	—	588	469	350
5. Гроецкій	1871	2306	3235	43782	51443	53661	704	699	710	4737	5462	6011
6. Кутновскій	2085	1521	849	28819	32473	33784	—	—	—	296	343	303
7. Ловичскій	1647	674	767	33989	34851	41029	136	136	136	2559	2586	2316
8. Нешавскій	2568	1798	2097	31720	32534	35007	—	—	—	671	725	709
9. Новоминскій	2548	2103	3745	24462	26407	26280	1489	1494	1510	2391	2315	2992
10. Плонскій	1301	716	926	29831	32539	33417	551	551	551	1477	1324	1614
11. Пултускій	792	1410	487	28242	33101	33586	202	202	202	1457	1468	1757
12. Радиминскій	1126	947	1961	20325	22563	22025	657	657	657	783	714	950
13. Скерневицкій	1503	1239	1826	18228	20328	21006	—	—	—	477	477	477
14. Сохачевскій	1737	1320	1256	25609	26576	27752	171	171	171	382	297	297
Въ губерніи	28477	27444	28968	423089	453565	476334	6059	6063	6101	24470	25194	27489
Калишская.												
1. Калишскій	5465	5975	4349	39203	38582	39907	15	15	15	2311	3384	4026
2. Велювскій	582	765	919	50745	55493	51179	—	—	—	1688	1714	1572
3. Кольскій	2466	3279	2746	28442	30001	29773	88	88	88	3034	2693	3402
4. Конинскій	2872	2872	3108	25197	25988	24836	337	337	337	1377	921	914
5. Ленчицкій	1679	2292	1379	40065	40510	40902	172	172	172	2037	3207	4682
6. Серадзскій	4362	3796	6110	33904	34902	35425	—	—	—	2332	2513	2259
7. Слупецкій	513	592	212	33281	33686	33958	161	162	161	2988	4657	4125
8. Турекскій	3861	3898	4348	33355	33682	34361	14	14	14	2124	2089	2537
Въ губерніи	21800	23469	23171	284192	292844	290341	787	788	787	17891	21178	23517
Кѣлецкая.												
1. Кѣлецкій	2259	1470	2143	41126	42495	42144	130	130	130	2265	2210	2026
2. Андреевскій	366	196	158	28828	38695	33250	—	—	—	2196	2271	2145
3. Влоцлавскій	377	534	273	25105	30886	28412	—	—	—	3068	3176	2688
4. Мѣховскій	759	1249	1570	71974	78672	71820	—	—	—	4540	4705	4718
5. Олькушскій	581	669	1008	36707	35685	37595	—	—	—	5577	5715	5735
6. Пинчовскій	440	638	815	63114	55728	65408	—	—	—	118	184	187
7. Стопницкій	2323	1348	2025	51962	59303	62178	—	—	—	2123	1866	2601
Въ губерніи	7105	6104	7992	318816	341464	340807	130	130	130	19887	20127	20101
Ломжинская.												
1. Ломжинскій	1500	81	1214	30105	29106	31471	1620	1620	1620	2556	2615	2662
2. Кольненскій	3108	2062	3979	21995	25592	27060	2222	2230	2214	122	124	180
3. Мазовецкій	—	—	—	20198	20358	21617	249	249	264	1025	771	969
4. Маковскій	532	1902	622	14693	15085	16308	27	27	27	75	63	80
5. Островскій	2782	2195	1825	27273	28688	29535	789	699	827	211	279	321
6. Остроленскій	—	—	—	14175	15488	15551	898	1267	1267	969	816	871
7. Щучинскій	3878	2829	3390	20655	20250	20731	1797	1798	1833	1603	1269	1606
Въ губерніи	11800	9069	11030	149094	154567	162273	7602	7890	8052	6561	5937	6689

ИТОГО.	Доходы отъ продажи имущества.			Пособія отъ казны.			Заключеніе займовъ.			Прочіе доходы.			ИТОГО.	№		
	1892	1893	1894	1892	1893	1894	1892	1893	1894	1892	1893	1894				
	14	15	16	17	18	19	20	21	22	23	24	25				
	—	—	8	—	34	46	—	—	148	2907	4727	3885	70200	71010	73729	1
	—	—	40	18	18	18	3000	—	101	1902	2206	7380	30882	32523	42923	2
	—	47	—	—	200	250	—	514	—	717	1760	2671	39764	40329	39694	3
	41	—	—	—	—	—	—	—	—	885	853	718	29394	32293	31752	4
	49	45	97	213	213	246	37	339	43	1482	2402	2197	52875	62909	66200	5
	30	43	—	—	—	—	—	240	219	1034	1041	677	32264	35661	35832	6
	10	2	279	371	371	371	—	—	—	2041	1237	1794	40753	39857	46692	7
	102	—	—	459	411	418	—	—	—	1757	2272	1697	37277	37740	39928	8
	305	240	239	—	—	—	2158	499	541	1630	1760	2164	34983	34818	37471	9
	16	179	—	478	478	478	300	210	110	722	901	877	34676	36898	37973	10
	—	—	—	—	—	—	—	—	—	545	781	626	31238	36962	36658	11
	49	14	55	—	—	—	—	—	—	1068	1482	1179	24008	26377	26827	12
	—	1	—	—	—	—	—	—	—	827	351	845	21035	22396	24360	13
	15	35	355	—	—	1047	—	—	—	1054	1969	973	28968	30368	31851	14
	62733	617	606	1073	1539	1725	2874	5495	1802	1368	18571	23742	27683	508317	540141	571890
	—	—	—	43	43	43	504	—	203	1687	1593	1875	49228	49592	50418	1
	17	65	355	—	—	—	—	—	—	2593	2700	4925	55608	60737	58950	2
	—	6	1	—	—	—	2079	—	379	1335	1077	1025	37461	37144	37414	3
	—	—	162	—	300	—	—	—	100	496	985	651	30279	31403	30108	4
	—	37	23	—	—	10	163	501	1255	6801	1684	1407	50917	48403	49830	5
	—	7	160	359	369	262	—	—	1000	996	1083	4746	41963	42670	49962	6
	930	1233	200	—	—	—	—	—	10625	1258	3673	1060	39131	44003	50341	7
	12	—	—	—	—	—	1240	—	—	1335	1510	1360	41941	41193	42620	8
	959	1348	901	402	712	315	3986	501	13562	16501	14305	17049	346518	355145	369643	
	—	—	1	272	911	472	98	535	299	2839	2994	3366	48939	50745	50582	1
	—	—	—	300	300	300	—	—	—	3340	2491	3993	35030	43953	39846	2
	80	14	96	54	54	54	1834	359	357	2705	2607	2589	33143	37616	34535	3
	31	11	206	176	176	176	702	—	786	4824	5911	3658	82240	90614	82711	4
	140	73	66	50	50	50	—	—	283	2662	1669	2304	66524	58342	69113	5
	20	141	74	60	60	60	921	804	1294	4969	4626	4663	62378	68148	72895	6
	271	239	605	975	1614	1175	3555	1698	3019	26834	24933	24940	377573	396309	398769	
	—	—	—	—	—	—	—	—	—	1603	1384	1007	37384	34806	37974	1
	—	—	—	—	—	—	—	—	64	535	125	196	27982	30197	33629	2
	—	400	—	300	300	300	—	—	—	763	749	739	22535	22827	23889	3
	—	—	—	—	—</											

ГУБЕРНИИ и УѢЗДЫ.	Поступленія недвижимыхъ сборовъ по раскладкамъ за прелыдущіе годы.			Сборы по раскладкамъ текущихъ годовъ.			Сборы на пастьбу скота.			Доходы отъ оброчныхъ статей.			Доходы отъ продажи имуществъ.			Пособія отъ казны.			Заключеніе займовъ.			Прочіе доходы.			И Т О Г О.						
	1892	1893	1894	1892	1893	1894	1892	1893	1894	1892	1893	1894	1892	1893	1894	1892	1893	1894	1892	1893	1894	1892	1893	1894	1892	1893	1894				
	2	3	4	5	6	7	8	9	10	11	12	13	14	15	16	17	18	19	20	21	22	23	24	25	26	27	28				
Люблинская.																															
1. Люблинскій	665	275	233	37013	40600	38882	267	267	267	2402	2403	2678	—	—	100	—	—	—	—	155	308	645	703	739	40992	44403	43207	1			
2. Бѣлгорайскій	—	—	—	39681	43019	39574	—	—	—	236	275	319	—	—	—	2743	2744	2744	—	—	—	423	432	370	43133	46470	43007	2			
3. Грубешовскій	1560	1598	3536	46398	50213	52429	1449	1449	1449	653	1635	1050	—	—	—	5260	5254	5206	779	620	1519	2502	5048	3185	58617	65819	68374	3			
4. Замостскій	383	291	666	47759	52516	51706	615	615	615	1072	1149	992	—	—	85	2080	2080	2080	314	87	153	615	723	857	52838	57461	57154	4			
5. Красновоставскій	413	495	350	37511	41063	41174	—	—	—	2045	1896	1847	—	—	—	375	375	375	—	186	—	1356	517	513	41700	44532	44259	5			
6. Любартовскій	2042	1145	1535	34930	39608	44271	3076	3072	3077	735	775	802	—	—	648	416	416	420	—	690	924	872	335	202	42071	46689	51453	6			
7. Ново-Александрійскій	1435	2327	2653	42767	43863	43246	—	—	—	6219	6119	6709	—	—	11	—	—	—	1690	—	—	6015	4295	4888	58126	56615	57496	7			
8. Томашовскій	3001	4533	4828	49729	57983	55210	—	—	—	90	54	54	—	—	72	5583	5543	5545	—	—	—	171	181	233	58646	68351	65870	8			
9. Холмскій	2255	2913	3807	36518	41523	39500	224	382	400	1063	1197	1143	—	—	57	8169	8739	8740	—	514	156	2173	2114	3118	50402	57382	56864	9			
10. Яновскій	514	238	493	35920	37698	38821	—	—	—	1626	1612	1646	—	—	70	—	42	—	846	—	227	1025	1103	1247	39931	40763	42439	10			
Въ губерніи	12268	13815	18101	408226	448086	444813	5631	5785	5808	16191	17115	17240	88	788	412	24626	25193	25110	3629	2252	3287	15797	15451	15352	486456	528485	530123				
Петроковская.																															
1. Петроковский	3316	3933	3521	53277	52379	52729	—	—	—	432	358	899	—	—	107	—	—	—	300	100	215	2432	2250	1319	59757	59127	58683	1			
2. Бендинскій	1307	1856	1874	59740	60255	64217	—	—	—	2487	2755	3092	—	—	—	30	30	30	—	—	—	3275	2595	2670	66839	67491	71883	2			
3. Брѣвнскій	2628	2196	2263	38261	35035	35075	—	—	—	180	238	367	—	—	42	—	—	—	—	—	—	2067	2003	1923	43178	39472	39628	3			
4. Ласкскій	5805	10357	7286	40367	42925	43302	—	—	—	3048	2709	2715	—	—	—	—	—	—	—	—	—	740	953	836	49960	56944	54139	4			
5. Лодзинскій	679	1081	1304	43183	42495	41731	—	—	—	5286	5626	5644	—	—	—	—	—	—	—	—	—	2655	1037	1883	51855	50286	50609	5			
6. Новорадомскій	1864	1782	2406	55166	55065	54864	—	—	—	1589	1347	1483	—	—	52	475	204	147	55	86	74	2275	1534	1354	61184	59949	60637	6			
7. Равскій	1631	870	1444	37464	35726	38478	—	—	—	831	754	961	—	—	38	123	—	—	—	—	—	867	939	1054	40831	38289	42060	7			
8. Ченстоховскій	2283	3547	4642	48793	47026	49178	—	—	—	3686	3792	3713	—	—	—	127	—	—	150	600	37	1099	1883	719	56011	56848	58416	8			
Въ губерніи	19513	25622	24740	376251	370906	379574	—	—	—	17539	17579	18874	132	154	772	234	177	85	536	774	252	15410	13194	11758	429615	428406	436055				
Плоцкая.																															
1. Плоцкій	1223	950	482	35734	36919	41426	—	—	—	1439	1232	1479	157	50	195	—	—	487	—	1125	38	1658	1452	1007	40211	41728	45114	1			
2. Липновскій	2943	3524	2299	41699	42703	43040	35	35	40	824	594	530	11	81	550	—	—	—	—	—	—	1000	606	683	46512	47543	47142	2			
3. Млавскій	1608	1208	752	30027	30667	33763	896	896	896	738	1077	719	—	—	—	—	—	—	—	209	449	1535	1359	775	34804	35416	37354	3			
4. Праснышскій	1239	2990	638	19635	23314	19930	1230	1221	1291	1391	1699	1567	—	—	37	—	—	94	—	—	—	999	1044	1144	24494	30399	24570	4			
5. Рыпинскій	3070	2748	1649	28151	32231	29821	270	270	270	1655	1348	1349	—	—	81	1989	208	200	—	—	—	868	704	456	36003	37509	33826	5			
6. Серпецкій	1422	1791	1979	24683	26375	24551	368	376	355	330	345	526	104	1	—	230	230	1230	124	300	768	487	1394	253	27748	30812	29662	6			
7. Цѣхановскій	1889	1584	1396	27372	27798	32952	963	981	1000	58	44	46	154	—	—	—	—	—	—	—	—	720	944	1026	31156	31351	36420	7			
Въ губерніи	13394	14795	9195	207301	220007	225483	3762	3779	3852	6435	6339	6216	426	169	826	2219	532	1917	124	1634	1255	7267	7503	5344	240928	254758	254088				
Радомская.																															
1. Радомскій	2124	1147	1096	39854	40612	44934	87	87	57	1412	1366	1344	124	26	31	220	220	220	—	200	1089	1193	1037	1135	45014	44695	49906	1			
2. Илжецкій	3599	3543	2935	42038	48894	48370	50	50	50	4037	4963	5329	15	9	26	—	—	—	520	—	561	2824	2364	2262	53083	59823	59533	2			
3. Козеницкій	1718	1052	632	44166	43097	47573	820	820	820	3244	3094	3285	32	401	65	—	86	458	—	—	90	3013	3219	3321	52993	51769	56244	3			
4. Конскій	856	632	590	30117	30116	31071	—	—	—	580	760	879	—	—	49	—	—	—	—	—	—	1271	200	—	1662	2275	2690	34486	33983	35279	4
5. Опатовскій	733	807	614	44677	44895	47785	118	118	118	853	892	1069	—	—	—	—	—	—	—	—	—	444	591	513	46825	47303	50099	5			
6. Опоченскій	520	783	112	42389	41033	40645	320	320	350	2187	2707	2709	22	—	—	29	29	29	92	94	98	223	343	222	45782	45309	44165	6			
7. Сандомірскій	3204	3806	3305	37349	37074	33864	—	—	—	1991	2001	2186	—	—	—	—	—	—	1500	1000	449	1111	829	595	45155	38340	40399	7			
Въ губерніи	12754	11770	9284	280590	279351	294242	1395	1395	1395	14304	15783	16801	193	436	171	249	335	707	3383	1494	2287	10470	10658	10738	323338	321222	335625				

ГУБЕРНИИ и УЪЗДЫ.	Поступления недоимок сборов по раскладкам за предыдущие годы.			Сборы по раскладкам текущих годов.			Сборы на пастьбу скота.			Доходы отъ оброчныхъ статей.		
	1892	1893	1894	1892	1893	1894	1892	1893	1894	1892	1893	1894
	2	3	4	5	6	7	8	9	10	11	12	13
Сувалкская.												
1. Сувалкскій	6052	4431	4761	28417	30585	30173	494	552	559	1073	824	799
2. Августовскій	8786	9374	6320	20714	25821	24288	1814	1817	1816	500	444	1107
3. Владиславскій	415	134	385	27519	28235	29118	—	—	—	—	—	—
4. Волковышскій	3068	2228	2686	26305	27853	27452	49	49	49	369	549	628
5. Кальварійскій	4945	1645	749	27641	31311	29471	—	—	—	1201	1076	1096
6. Мариампольскій	5172	3054	3106	38470	40586	41982	—	—	—	589	589	752
7. Сейнскій	4085	5444	5095	27612	24326	28804	—	—	—	343	333	365
Въ губерніи	32523	26310	23102	196678	208717	211288	2357	2418	2424	4075	3815	4747
Сѣдлецкая.												
1. Сѣдлецкій	1510	951	366	26351	26914	28246	3718	3750	3738	235	211	316
2. Бѣльскій	3441	2556	2554	28349	28025	30200	5426	5426	5426	1636	1648	1694
3. Венгровскій	2400	1779	1199	25996	28296	26858	3033	3037	3035	1526	1617	1327
4. Влодавскій	278	733	1216	29612	30486	31348	5217	5261	5291	2086	1938	1777
5. Гарволинскій	3753	5123	3052	39245	42480	41078	476	479	478	1963	2351	2793
6. Константиновскій	2552	1936	1606	25628	23062	26141	3198	3201	3212	2166	2156	2623
7. Луковскій	766	561	924	35438	37934	38691	1632	1668	1689	1210	1139	1225
8. Радинскій	843	629	1176	25659	21523	24836	7451	7453	7463	123	128	104
9. Соколовскій	1899	1715	842	26478	25056	26390	3857	3663	3669	87	87	85
Въ губерніи	17442	15983	12935	262756	263776	273788	34008	33938	34001	11032	11275	11947

И Т О Г О.	Доходы отъ продажи имущества.			Пособія отъ казны.			Заключеніе займовъ.			Прочіе доходы.			И Т О Г О.	%		
	1892	1893	1894	1892	1894	1893	1892	1893	1894	1892	1893	1894				
	14	15	16	17	18	19	20	21	22	23	24	25				
1	13	53	140	100	100	100	186	—	474	1202	3654	462	37537	40199	37468	1
2	—	—	—	1050	1050	1050	—	35	22	746	267	406	33610	38808	35009	2
3	—	—	—	—	—	—	—	—	—	214	315	171	28148	28684	29674	3
4	134	—	3	—	—	—	—	—	—	77	157	157	30002	30836	30975	4
5	—	—	10	—	—	—	—	—	133	459	227	639	34246	34392	31965	5
6	—	—	—	548	640	640	—	—	—	3335	1817	1382	48114	46686	47862	6
7	—	16	18	75	75	75	—	30	—	2105	2203	2847	34220	32427	37204	7
Въ губерніи	147	69	171	1773	1865	1865	186	198	496	8138	8640	6064	245877	252032	250157	
Сѣдлецкая.																
1	—	—	—	337	363	378	—	—	277	858	1102	794	33009	33291	34115	1
2	9	—	—	7036	7017	7056	—	—	—	873	774	259	46770	45446	47189	2
3	69	27	7	—	—	—	30	—	—	511	536	682	33565	35292	33108	3
4	72	17	23	7192	6734	6682	149	273	150	1082	1247	1332	45688	46689	47819	4
5	—	33	15	200	2	10	—	—	—	1243	1575	1934	46880	52043	49360	5
6	349	—	—	2705	2466	2450	1865	160	170	823	1513	661	39286	34494	36866	6
7	415	2	—	60	60	60	127	—	—	697	709	1195	40345	42073	43784	7
8	379	94	8	339	339	339	1378	2077	1423	1122	1298	927	37294	33541	36276	8
9	—	—	5	—	—	—	—	—	39	693	550	386	33014	31071	31416	9
Въ губерніи	1293	173	58	17869	16981	16971	3549	2510	2059	7902	9304	8170	355851	353940	359933	

ТУБЕРНИИ и УѢЗДЫ.	Расходы по народному образованію.			Расходы на медицинскую часть, больницы и оспопрививаніе.			Расходы на пожарную часть.			Расходы на благотворительность.			Въ томъ числѣ въ 1894 г.		Расходы на дороги мосты, и переправы.	Сельско-хозяйственные расходы.			Уплата обществен-ныхъ долговъ.			Прочіе расходы.			Въ томъ числѣ въ 1894 г.:		ВСЕГО.			№ №					
	1892	1893	1894	1892	1893	1894	1892	1893	1894	1892	1893	1894	Призржіе и леченіе членовъ общества.	Внесено на содержаніе Барнавскихъ благотвори-тельныхъ заведеній.		1892	1893	1894	Расходы на пастбу скота.	Расходы на караулъ полей, луговъ и лѣсовъ.	1892	1893	1894	1892	1893	1894	Расходы по призыву ново-бранцевъ.	Расходы по веденію судебныхъ дѣлъ.	1892		1893	1894			
	35	36	37	38	39	40	41	42	43	44	45	46	47	48		49	50	51	52	53	54	55	56	57	58	59	60	61	62		63	64	65	66	67
Варшавская.																																			
1. Варшавскій	10043	10479	12541	26	181	581	632	229	945	5134	4256	5427	2052	3180	1842	1197	1682	2344	2402	2414	2175	83	358	860	965	72	308	845	187	—	69579	67682	74353	1	
2. Блонскій	2408	2397	4147	864	1279	3847	119	171	111	2352	2964	4696	2412	2274	796	3542	1478	145	145	145	70	75	1315	204	590	315	364	480	—	—	28626	36033	41419	2	
3. Влоцлавскій	6497	4935	6644	2625	3217	3774	15	365	159	4202	4255	3458	1391	1977	866	1411	699	65	65	65	45	20	133	339	18	788	1436	668	577	—	38417	37996	37141	3	
4. Гостыньскій	8058	7906	6782	335	212	197	—	—	—	3881	5172	4321	2176	2122	370	264	355	—	—	135	—	—	28	28	29	668	661	456	315	50	29948	32037	31403	4	
5. Гроецкій	7604	7570	8719	1098	2169	3372	41	81	292	5703	4726	6274	3237	2767	1197	4515	1498	877	871	885	805	80	2265	2401	4417	849	1110	1187	601	127	53562	60870	64921	5	
6. Кутновскій	6561	7346	7598	97	251	561	130	62	84	4747	5186	5440	2882	2376	715	829	779	—	—	—	—	—	—	40	—	521	810	461	391	—	32823	35375	36075	6	
7. Ловичскій	8390	8285	9993	1023	1112	1158	49	65	209	4319	4375	4480	2062	2178	989	1969	2356	419	345	420	136	64	88	308	142	277	754	667	99	231	38777	40114	44764	7	
8. Нешавскій	6830	5759	6647	514	1668	1032	10	—	—	3640	4115	3771	1626	2145	171	377	653	65	64	65	65	—	29	33	85	381	326	456	88	—	37111	36458	37550	8	
9. Ново-Минскій	3742	3930	6157	149	871	866	62	7	173	3327	3293	3463	1044	2300	355	446	352	1501	1506	1647	1522	125	682	694	724	674	1047	1076	110	—	34198	35017	36182	9	
10. Плонскій	4504	5929	5617	994	1065	1251	8	111	122	5133	5495	6250	3887	2079	1651	1181	1203	840	864	872	771	101	102	548	667	328	535	454	56	—	35938	37725	37629	10	
11. Пултускій	6618	7644	7106	39	1949	936	48	70	13	5088	5869	5725	3473	2252	85	65	502	214	214	214	214	—	200	382	316	162	810	1027	—	3	23683	25170	25593	11	
12. Радиминскій	4821	4676	5832	35	515	550	49	3	13	1936	2828	2152	526	1614	57	549	297	747	741	820	657	—	—	—	—	—	—	—	—	—	22891	23776	24184	12	
13. Скерневицкій	7367	5310	7136	—	128	254	—	—	—	2232	3405	2512	1003	1236	171	482	317	—	—	—	—	—	232	—	—	69	180	777	163	—	22891	23776	24184	13	
14. Сохачевскій	5954	5042	8753	157	645	1170	—	507	120	3428	3696	3212	1400	1802	422	999	132	171	171	171	171	—	238	—	—	68	39	81	—	—	30564	29680	32159	14	
Въ губерніи	89397	87208	103672	7956	15262	19549	1163	1671	2241	55122	59635	61181	29171	30302	9687	17826	12303	7388	7388	7853	6631	548	5438	6069	7953	5172	8380	8660	2587	411	506153	535565	560166		
Калишская.																																			
1. Калишскій	5824	6050	6160	819	1678	1145	29	55	24	6526	8691	7167	4393	2584	1815	1208	1128	283	208	312	15	193	480	665	644	1963	1943	1894	249	—	49118	50507	48452	1	
2. Велюнскій	10610	13306	13467	417	505	389	57	24	112	4628	4449	4263	761	3502	1065	443	1474	133	173	243	—	243	13	13	13	428	793	425	—	—	54032	59739	56855	2	
3. Кольскій	5549	5997	6088	152	1355	1137	181	271	263	4796	6027	5356	3049	2307	1249	1509	1025	185	185	140	100	40	42	299	78	269	221	190	—	20	33293	38810	39891	3	
4. Конинскій	4167	4558	4768	24	152	95	355	31	23	3395	3973	3121	857	2264	363	1444	468	407	407	407	407	—	21	194	441	90	67	284	—	10	27938	30933	29435	4	
5. Ленчицкій	9893	10498	12101	5303	766	1460	70	184	23	6146	5639	5220	2363	2678	859	1187	427	172	172	172	172	—	22	180	118	194	296	420	239	103	49502	47085	45504	5	
6. Серадзскій	6101	6407	7402	318	575	493	47	16	11	5653	3986	4818	1957	2827	700	2538	998	110	170	131	—	110	110	53	282	1690	1802	6392	220	—	40462	41384	48236	6	
7. Слупецкій	4722	4356	4973	1290	1674	974	234	628	247	5168	5280	5504	3182	2322	1343	4747	992	1021	1047	1018	241	777	2	1036	812	413	381	11133	255	—	39391	43600	50238	7	
8. Турекскій	2588	2794	2792	602	1133	659	58	61	94	6311	5224	5344	2720	2608	918	573	589	177	211	179	164	10	1	1240	—	233	376	268	36	—	41787	43245	41287	8	
Въ губерніи	49454	53966	57751	8925	7838	6352	1031	1270	797	42623	43269	40793	19282	21092	8312	13649	7101	2488	2573	2602	1099	1373	691	3680	2388	5280	5879	21006	999	133	335523	355303	359898		
Кѣлецкая.																																			
1. Кѣлецкій	6245	6025	6096	536	1293	1577	24	—	25	5847	5504	5174	2037	2879	310	3085	2061	130	130	130	130	—	6	16	108	1108	1507	2184	981	—	46795	49513	49334	1	
2. Андрувскій	5106	5662	6322	1048	626	1527	125	289	49	3478	3426	3014	1066	1944	607	1072	487	120	137	149	18	181	338	353	462	939	694	767	450	—	32616	44369	38177	2	
3. Влощовскій	3479	3623	4317	395	757	928	91	90	37	2706	2947	2502	455	1887	1035	828	1060	—	20	—	—	—	40	558	156	3354	1658	1760	429	—	32142	35619	34613	3	
4. Мѣховскій	28721	32610	27789	2466	2524	2802	111	208	207	4295	3989	4109	1183	2881	3016	2685	3013	637	205	608	—	—	1577	1152	1076	2290	2298	2434	528	—	82713	86758	84709	4	
5. Ольшувскій	7230	7532	8284	886	1056	1319	135	98	662	4313	4283	3909	938	2971	1977	912	2084	387	428	384	—	384	320	418	432	797	1007	983	361	200	43622	44833	47136	5	
6. Пинчовскій	22338	19326	23531	1427	653	6068	—	—	—	3359	3376	3881	1214	2667	2168	1423	1840	436	390	390	159	231	—	32	200	1273	1628	1611	525	—	62968	56999	70602	6	
7. Стопницкій	13924	15412	14149	1104	2044	7694	227	151	225	5836	5942	5241	1968	3257	2549	3839	2148	—	106	—	—	—	359	141	234	840	2604	1729	1279	30	61774	67527	69094	7	
Въ губерніи	87043	90190	90488	7862	8953	21915	713	836	1205	29834	29467	27830	8861	18486	11662	13844	12693	1710	1416	1661	307	746	2640	2670	2668	10601	11396	11468	4553	230	362630	385618	393665		
Ломжинская.																																			
1. Ломжинскій	9040	7930	8374	31	827	820	748	84	34	4510	3831	5032	2508	2446	315	685	667	1670	1670	1670	1620	501	—	—	—	597	213	403	30	196	37645	35534	36720	1	
2. Кольонскій	5474	5584	5871	148	1249	907																													

Губернии и уезды.	ВЪ ТОМЪ ЧИСЛѢ ВЪ 1894 ГОДУ:													Въ томъ числѣ въ 1894 г.:					Въ томъ числѣ въ 1894 г.:			Расходы на религиозныя потребности.			№								
	Содержаніе личной состава гминной и сельской администраціи, канцеляріи и гминнаго суда.													Содержаніе гминной и сельской администраціи и канцеляріи.					Содержаніе развѣдныхъ лошадей.			Расходы по охраненію общественной безопасности.				Расходы на содержаніе и припровожденіе арестантовъ.							
	Содержаніе гминной и сельской администраціи, канцеляріи и гминнаго суда.													Содержаніе гминной и сельской администраціи и канцеляріи.					Содержаніе развѣдныхъ лошадей.			Расходы по охраненію общественной безопасности.				Расходы на содержаніе и припровожденіе арестантовъ.							
	1892	1893	1894	Число гминн. войговъ.	Число гминн. писарей.	Содержаніе гминныхъ войговъ.	Содержаніе гминныхъ писарей.	Число гминн. въ коихъ есть помощ. гмин. писарей.	Число помощниковъ гминныхъ писарей.	Содержаніе помощниковъ гминныхъ писарей.	Число всѣхъ солтысовъ.	Въ т. ч. солтысовъ, получающихъ содержаніе.	Содержаніе солтысовъ.	Внесено на содержаніе гминнаго суда.	1892	1893	1894	Постройка, ремонтъ и содержаніе зданий гминныхъ правленій.	Канцелярскіе расходы.	Внесено на содержаніе губернскихъ литографій.	Наемъ прислуги (сторожей и рассыльных).	1892	1893	1894		1892	1893	1894	Содержаніе сельскихъ караульщиковъ.	Квартиры чинамъ земской гваражи и ландармажъ.	Расходы на содержаніе и припровожденіе арестантовъ.	1892	1893
1	2	3	4	5	6	7	8	9	10	11	12	13	14	15	16	17	18	19	20	21	22	23	24	25	26	27	28	29	30	31	32	33	34
Люблинская.																																	
1. Люблинскій	13517	13788	13868	15	2780	2780	14	15	1990	194	181	1366	4952	6931	6785	6971	2832	2438	151	1550	5376	5376	5376	1796	1598	1522	295	627	600	—	—	—	1
2. Бѣлгорайскій	14137	13943	12840	14	2520	2520	14	15	1764	173	173	1863	4089	7301	7648	7636	3472	2112	170	1882	6166	6216	6256	994	1193	1318	—	643	675	369	519	175	2
3. Грубешовскій	13601	13693	13717	13	2420	2520	13	17	1476	169	155	1064	6237	6603	6459	8199	3993	2638	166	142	6525	6705	6650	659	854	933	—	533	400	308	103	2799	3
4. Замостскій	15790	15562	15264	15	2655	2670	15	15	1654	179	179	1659	6626	7114	8958	10181	5722	2247	284	1928	10236	10227	10110	740	823	1209	116	585	508	—	2	1	4
5. Красноставскій	14037	14317	13314	13	2400	2525	11	13	1086	168	168	1827	5476	6640	5686	5858	2370	1866	282	1340	5739	5740	5740	934	895	931	—	642	289	630	—	50	5
6. Любартовскій	15320	13952	13406	14	2535	2620	11	14	1335	178	178	967	5849	6957	7575	1249	801	2007	240	1961	4151	4647	4778	2068	681	1394	—	393	1001	116	109	416	6
7. Ново-Александрійскій	18101	19750	19065	19	3773	3830	13	16	2228	176	175	2344	6484	10267	11089	10985	4284	4055	326	2320	4208	4228	4195	2777	1925	1974	900	542	532	—	—	667	7
8. Томашовскій	11910	13225	14091	13	2310	2390	13	15	1945	158	158	1587	5833	8655	10353	10479	5509	2854	250	1866	7974	8794	8648	969	923	1006	—	683	323	649	555	994	8
9. Холмскій	12050	13523	13792	14	2556	2760	14	14	1730	270	270	1547	5199	6345	6619	7345	3077	1681	85	2502	4847	5100	5256	612	571	498	30	339	129	1104	1042	917	9
10. Яновскій	13287	13081	15144	14	2540	2565	14	15	1724	216	216	1325	6866	7146	8297	8711	3013	3387	190	2121	5020	5065	5675	1039	998	1037	—	518	519	242	151	310	10
Въ губерніи	141750	144834	144501	144	26489	27180	132	149	16932	1881	1853	15549	57613	73959	79469	88774	42473	25285	2144	18872	60242	62098	62684	12588	10461	11822	1341	5505	4976	3418	2481	6329	
Петроковская.																																	
1. Петроковскій	20030	19837	19321	21	5012	4375	7	7	772	383	137	1025	8137	4973	4522	4445	1417	1502	153	1373	2136	2088	2229	4111	4169	3816	264	884	2668	256	250	259	1
2. Бендінскій	18390	17902	19353	19	3587	4100	12	25	3940	187	166	1606	5896	8547	9225	10397	2735	3219	104	4339	4319	4901	4311	9720	10733	9960	4498	3642	1820	1406	1234	1175	2
3. Брезинскій	13665	13718	13497	15	2985	3490	10	11	1110	263	222	1493	4419	5261	4775	5632	2498	1284	139	1711	3013	3040	3156	2559	3562	3661	525	1417	1719	849	674	650	3
4. Ласкскій	15205	17264	14010	18	3799	3405	1	1	107	271	138	853	5853	5259	5239	4872	1478	1897	89	1408	2309	2847	2837	3523	4148	3878	341	1225	2312	445	2430	1598	4
5. Лодзинскій	18060	18422	18554	20	3543	4059	7	11	1432	222	140	1884	7438	6753	6844	6807	1869	2305	84	2549	2295	2333	2319	4065	3970	3727	1294	891	1542	1144	1144	1144	5
6. Новорадомскій	19985	18769	19549	24	4565	4004	8	8	580	285	271	1591	8636	6353	6567	6376	2207	2417	141	1611	3531	3412	3522	4217	4118	3742	479	1353	1910	874	921	1336	6
7. Равскій	12263	12211	12236	13	2680	2610	3	3	432	267	201	1146	5358	4478	4872	6761	3557	1339	115	1750	3483	3461	3461	3019	3351	2925	124	780	2021	838	576	596	7
8. Ченстоховскій	17165	17348	17494	21	4035	3910	3	3	220	216	194	1844	7483	6405	5195	6436	2841	1944	269	1382	3076	3121	3269	6122	7270	7845	3171	1909	2765	206	171	175	8
Въ губерніи	134763	135541	134014	151	30206	29953	51	69	8586	2094	1469	11442	53220	48029	47239	51726	18602	15907	1094	16123	24162	25203	25104	37336	41321	39554	10696	12101	16757	6018	7400	6933	
Плоцкая.																																	
1. Плоцкій	12523	12044	11347	15	2605	3187	4	4	430	275	202	1077	4048	5967	8517	10196	6496	2016	112	1572	4119	3856	3796	1254	1251	1382	76	1136	170	230	273	487	1
2. Липновскій	14901	14985	14182	17	3085	3310	11	11	955	310	146	873	5939	6066	6030	5966	1789	1964	121	2092	4168	4363	4279	1617	1913	1907	338	809	760	478	429	585	2
3. Млавскій	12319	11987	13336	14	2765	2582	7	7	756	255	178	804	6372	4183	4641	4748	1342	1731	295	1380	2322	2716	2676	1713	1616	1759	674	716	369	—	55	2298	3
4. Праснышскій	9336	10133	8913	11	1920	1920	1	1	60	230	230	967	3900	4761	6573	4921	1579	1363	240	1739	3022	2813	2794	1406	1386	1286	—	1015	271	—	—	—	4
5. Рыпинскій	12322	11927	12192	16	2733	2798	1	1	60	225	10	47	6554	3624	3776	4682	1933	1713	114	922	2328	2359	2358	1201	1469	1853	150	287	1416	282	295	550	5
6. Серпецкій	10989	10579	9397	12	2130	2245	4	4	460	225	139	597	3965	3697	4553	8330	5340	1974	138	878	3328	3663	3574	999	989	1079	—	456	623	—	—	300	6
7. Цѣхановскій	8502	9197	8781	10	1935	1935	3	3	360	268	128	539	4012	3697	4553	8330	5340	1974	138	878	3328	3663	3574	999	989	1079	—	456	623	—	—	300	7
Въ губерніи	80892	80852	78148	95	17173	17977	31	31	3081	1788	1033	4904	34796	31680	38079	42422	20055	12131	1208	9028	22562	22284	22339	8990	9463	10095	1413	4419	4263	990	1052	4220	
Радомская.																																	
1. Радомскій	20866	20161	19995	22	3765	3919	7	7	880	397	394	2501	8930	6900	7066	6875	2498	2319	187	1871	4311	4681	4571	2147	2091	2232	567	775	890	817	982	3895	1
2. Илжецкій	21989	22573	20457	23	3935	4323	9	10	1088	283	249	1885	9198	10020	11337	13493	6556	3762	175	3000	4875	5109	5519	1566	1301	980	—	498	482	1119	3800	2656	2
3. Козницкій	19267	16200	15306	20	3650	3757	10	11	1460	353	351	2732	3642	8484	8079	8337	3985	2484	146	2222	4717	5276	5945	1853	1600	1506	283	541	682	767	1292	4295	3
4. Конскій	15164	16467	16550	18	3153	3185	10	10	1220	278	250	1282	7590	5397	5532	5256	1290	2447	125	1394	3487	3188	3368	1142	1042	1412	—	619	793	121	84	70	4
5. Опатовскій	20089	19788	19786	23	4140	4140	13	13	1400	292	224	1307	8799	6612	6505	8457	4070	2091	140	2156	4882	4882	4952	1500	1505	1592	434	797	361	874	893	1242	5
6. Опоченскій	18650	19202	15699	23	3927	4110	6	6	597	326	153	1188	5645	6942	6334	6604	1742	2626	198	2038	4416	4452	4524	951	836	782	159	415	208	1101	1530	569	6
7. Сандомірскай	14459	12153	13265	15	3048	3025	13	14	1471	207	102	638	4923	6902	6182	6492	2313	2083	74	2022	3442	3324	3334	1689	1729	1683	90	989	604	1011	839	306	7
Въ губерніи	130984	126544	121058	144	25618	26459	68	71	8116	2136	1723	11531	48727	51257	51085	56014	22454	17812	1045	14703	30130	30912	32213	10848	10104	10187	1533	4634	4020				

ГУБЕРНИИ И УЪЗДЫ.	Расходы по народному образованию.			Расходы на медицинскую часть, больницы и оспопрививание.			Расходы на пожарную часть.			Расходы на благотворительность.			Въ томъ числѣ въ 1894 г.	
	1892	1893	1894	1892	1893	1894	1892	1893	1894	1892	1893	1894	Призрѣніе и леченіе членовъ общества.	Внесено на содержаніе Варшавскихъ благотворительныхъ обществъ.
Люблинская.														
1. Люблинскій	4120	4781	4275	277	2434	732	288	76	193	5229	5129	4940	2510	2407
2. Бѣлгорайскій	9043	10324	10700	1017	1225	535	50	53	53	2906	2728	2842	344	2422
3. Грубешовскій	23404	26880	25755	411	951	1613	82	254	25	2962	2746	3499	802	2450
4. Замостскій	12436	12298	14341	448	1486	1186	49	19	20	3738	3251	3058	679	2190
5. Красногавскій	7446	9580	11172	463	938	578	106	103	37	4163	4010	4076	1441	2300
6. Любартовскій	6448	7721	8933	653	452	468	121	1	6	2596	2521	2865	573	2280
7. Ново-Александрійскій	7029	5656	6175	1692	1415	1413	619	229	565	4653	4717	3970	983	2987
8. Томашовскій	23929	24936	24947	653	1786	713	—	—	—	2313	2457	2149	—	2054
9. Холмскій	20619	21131	22788	118	2650	432	205	47	39	3209	3134	3159	327	2814
10. Яновскій	4456	5237	5052	2621	2651	458	561	93	262	3610	4398	4339	2060	2243
Въ губерніи	118930	128544	134138	8353	15988	8128	2081	875	1200	35379	35091	34897	9719	24171
Петроковская.														
1. Петроковскій	16649	18091	17132	1527	1752	3319	5	150	—	5466	6603	6658	2196	4359
2. Бендінскій	12061	11317	11853	2024	1876	2700	15	19	721	5087	4327	4922	1167	3573
3. Брезинскій	7006	7450	7746	450	591	1923	932	34	23	3581	4375	3983	1813	2114
4. Ласкскій	8905	8938	8755	116	500	659	—	2	38	3511	3906	5699	2680	2769
5. Лодзинскій	8953	8996	9256	18	120	472	412	143	181	4614	3633	3921	1076	2775
6. Новорадомскій	17526	16473	17014	429	447	528	685	5	32	5368	5061	5539	1430	3478
7. Равскій	6611	7685	7667	151	290	1634	60	13	22	4065	4115	4801	2773	1867
8. Ченстоховскій	14394	13970	14970	807	1254	844	81	50	20	3653	4118	4132	820	3312
Въ губерніи	92105	92920	94393	5522	6830	12079	2190	416	1037	35345	36138	39655	13955	24249
Плоцкая.														
1. Плоцкскій	6771	9028	11311	788	1294	625	22	68	28	5245	3568	4239	2205	2034
2. Липновскій	10425	12110	11970	750	1214	372	11	13	19	4274	4610	4360	1898	2163
3. Млавскій	4701	5253	5204	656	598	510	40	36	296	3993	3963	3155	1044	1981
4. Праснышскій	1979	2061	1988	63	1077	447	—	—	—	3312	3123	3230	1615	1520
5. Рыпинскій	6759	6560	7625	878	2385	572	15	45	74	3024	2793	2195	421	1634
6. Серпецкскій	4034	3854	4566	246	1661	2798	30	77	100	3643	2975	2662	869	1702
7. Цѣхановскій	4422	5061	4926	299	588	960	4	5	689	4665	3983	4002	2119	1818
Въ губерніи	39091	43927	47590	3680	8817	6284	122	244	1206	28156	25015	23843	10171	12852
Радомская.														
1. Радомскій	3266	4423	4555	185	103	1777	313	83	30	4318	4244	3695	872	2823
2. Илжецкскій	5191	6726	5152	1009	893	1857	778	93	218	3816	3403	3740	863	2852
3. Ковеницкскій	3881	3791	4662	758	688	1464	422	389	342	4246	3966	4416	1404	2927
4. Конскій	3550	3007	2986	132	654	778	—	15	2	3367	3225	3606	1058	2478
5. Опатовскій	4111	5971	4853	1254	473	1788	155	119	295	4020	3781	3584	829	2755
6. Опоченскій	5838	4488	4843	147	210	1107	34	101	122	4351	4607	3824	1583	2221
7. Сандомірскій	5250	5238	3557	2328	1085	3609	207	131	48	3451	3687	3286	974	2312
Въ губерніи	31087	33644	30608	5813	4106	12380	1909	931	1057	27569	26913	26151	7583	18368

В С Е Г О.	Расходы на дороги, мосты и переправы.			Сельско-хозяйственные расходы.			Въ томъ числѣ въ 1894 г.: Расходы на пастбы слога. Расходы на караулъ полей луговъ и дѣсовъ.			Уплата обществен-ныхъ долговъ.			Прочіе расходы.			Въ томъ числѣ въ 1894 г.: Расходы по призыву ново-бращенцевъ. Расходы по веденію судебныхъ дѣлъ.		1892	1893	1894	№
	1892	1893	1894	1892	1893	1894	1892	1893	1894	1892	1893	1894	1892	1893	1894	64	65				
																		50	51	52	53
1	1323	1462	795	308	271	269	267	—	19	122	322	1014	1404	1178	949	—	40198	43226	40441	1	
2	565	158	345	—	—	—	—	—	151	506	448	624	522	538	257	—	43323	45035	43686	2	
3	697	1020	2890	1514	1474	1474	1449	—	102	652	707	1544	1063	1637	390	16	58412	62854	69898	3	
4	92	365	201	615	615	615	615	—	44	219	450	948	839	935	733	—	52250	54664	57571	4	
5	261	611	656	—	—	—	—	—	475	48	29	792	1507	988	492	—	41686	43435	43429	5	
6	241	136	188	3390	3386	3390	3087	284	148	1946	2079	740	925	747	420	—	42949	44052	51079	6	
7	3153	2651	3230	187	254	25	—	25	428	310	411	1837	1614	2795	539	—	54951	53838	55470	7	
8	155	200	287	175	201	189	—	165	832	494	659	846	772	912	483	—	59060	64696	65074	8	
9	748	632	990	301	631	624	564	60	—	600	1216	698	977	778	137	25	50856	56657	57834	9	
10	574	316	465	—	—	—	—	—	100	—	65	666	699	547	416	7	39322	40986	42065	10	
	7809	7551	10047	6490	6832	6586	5982	534	2290	4897	6386	9709	10322	11055	4816	48	483007	509443	526547		
1	816	549	393	—	—	—	—	—	34	—	—	555	423	425	49	—	56558	58434	57997	1	
2	3582	2982	3378	156	156	234	—	234	266	121	—	806	918	1087	235	40	66379	65711	70091	2	
3	685	952	1284	—	—	—	—	—	9	5	5	529	614	552	81	—	38539	39790	42112	3	
4	6025	9006	7059	—	—	—	—	—	149	36	98	683	1138	642	78	10	46130	55454	50145	4	
5	180	556	274	887	203	471	—	156	424	8	1086	101	189	485	111	—	47906	46561	48697	5	
6	706	791	761	76	56	39	—	39	516	6	395	751	1063	1158	472	17	61017	57689	59991	6	
7	308	139	331	—	—	—	—	—	185	—	624	221	291	865	—	—	35682	37074	41973	7	
8	366	1067	417	412	329	329	—	329	270	489	883	825	699	633	623	—	53782	55081	57447	8	
	12668	16042	13947	1531	744	1073	—	758	1853	665	3091	4471	5335	5847	1649	67	405993	415794	428453		
1	1507	856	893	—	—	—	—	—	525	304	146	1122	968	1075	—	—	40073	42027	45525	1	
2	1824	1788	1249	70	75	75	40	35	82	164	942	412	578	1527	—	—	45078	48272	47433	2	
3	1002	847	951	931	931	931	911	20	5	104	343	1868	1454	1775	—	—	34233	34201	37982	3	
4	1235	1716	1081	1230	1221	1291	1291	—	244	330	320	1135	1643	1329	183	—	25491	28646	25869	4	
5	1256	801	661	270	274	275	275	—	1635	765	172	1575	1022	1058	168	—	36923	37344	33825	5	
6	501	680	439	443	473	486	486	—	28	479	41	353	786	674	234	—	27702	29463	30606	6	
7	3155	2063	2011	963	981	1000	1000	—	—	—	—	629	1174	1636	17	—	30663	32257	37288	7	
	10480	8751	7285																		

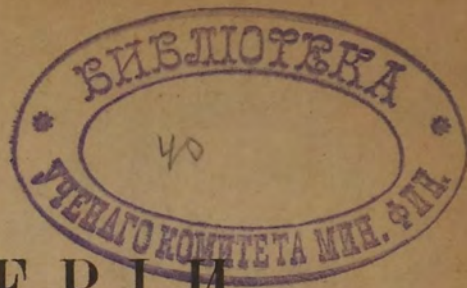
Губернии и уезды.	ВЪ ТОМЪ ЧИСЛѢ ВЪ 1894 ГОДУ:													
	Содержаніе личнаго состава, гминной и сельской администраціи, канцеляріи и гминнаго суда.			Содержаніе гминной и сельской администраціи и канцеляріи.										
	1892	1893	1894	Число гмини, войтовъ.	Число гмин, писарей.	Содержаніе гминныхъ войтовъ.	Содержаніе гминныхъ писарей.	Число гминъ, въ коихъ есть помощ. гмин. писарей.	Число помощниковъ гминныхъ писарей.	Содержаніе помощниковъ гминныхъ писарей.	Число всѣхъ солтысовъ.	Въ т. ч. солтысовъ, получающихъ содержаніе.	Содержаніе солтысовъ.	Внесено на содержаніе гминнаго суда.
Сувалкская.														
1. Сувалкскій	14353	12485	12016	15	2538	2640	8	6	614	326	231	938	5065	
2. Августовскій	9445	14633	10441	12	2213	2113	12	13	1448	214	83	522	4095	
3. Владиславовскій	10493	9373	7720	11	1800	2000	10	10	1335	259	39	108	2486	
4. Волковышскій	9420	9705	9880	12	2210	2273	9	9	1106	186	66	619	3672	
5. Кальварійскій	14596	13127	10786	15	2430	2700	14	14	1772	219	46	408	3206	
6. Маріампольскій	13799	13193	11702	14	2420	2885	14	18	2786	235	28	208	3278	
7. Сейнскій	11510	11076	10608	13	2415	2475	12	13	1668	271	68	214	3836	
Въ губерніи	83616	83592	73162	92	16031	17086	79	83	10729	1710	561	3017	25638	
Сѣдлецкая.														
1. Сѣдлецкій	12489	13350	13355	16	2790	2790	5	5	407	219	176	901	6467	
2. Бѣльскій	14726	12245	12668	15	2445	2860	13	13	1410	115	81	809	5144	
3. Венгровскій	13357	13199	12728	15	2760	2715	9	9	566	209	181	933	5724	
4. Влодавскій	12122	11962	12644	14	2665	2610	8	8	903	143	135	770	5616	
5. Гарволинскій	18364	19913	16162	17	3105	3020	14	15	1460	302	264	1722	6855	
6. Константиновскій	11188	11821	10990	16	2790	2870	6	6	564	179	95	460	4302	
7. Луковскій	16160	15735	16066	22	4065	3505	5	5	410	265	254	1215	6871	
8. Радинскій	12401	11676	11429	14	2559	2255	6	6	655	152	145	754	5146	
9. Соколовскій	11162	10877	11282	12	2018	2107	11	13	1606	205	120	727	4824	
Въ губерніи	121969	120778	117324	141	25197	24732	77	80	7981	1789	1451	8291	50949	

Постройка, ремонтъ и содержаніе зданій гминныхъ правленій; канцелярскіе расходы, взносы на содержаніе губерн. литографій и наемъ прислуги.	Въ томъ числѣ въ 1894 г.:											Содержаніе развѣздныхъ лошадей.	Расходы по охраненію общественной безопасности.			Въ томъ числѣ въ 1894 г.:			Расходы на религіозныя потребности.			№ №
	1892	1893	1894	Постройка, ремонтъ и содержаніе зданій гминныхъ управленій.	Канцелярскіе расходы.	Внесено на содержаніе губернскихъ литографій.	Наемъ прислуги (сторожей и разсыльныхъ).	1892	1893	1894	1892		1893	1894	Содержаніе сельскихъ караульчиковъ.	Квартиры чинамъ земской стражи и жандармамъ.	Расходы на содержаніе и препровожденіе арестантовъ.	1892	1893	1894		
																					1892	
	5680	7205	6229	3760	1389	234	846	1800	1629	2004	1077		1144	1176	60	998	118	1615	3830	2489	1	
4397	4648	4975	1881	2058	228	808	3967	4021	3737	1331	1505	1167	—	1041	126	150	100	225	2			
3706	3898	5161	1352	2760	171	878	3487	3537	3287	1032	1068	957	—	668	289	422	452	457	3			
4494	5840	5468	2542	1523	167	1236	4332	4131	4310	1484	1353	1241	—	672	569	500	558	481	4			
6832	7033	6715	1932	3035	216	1532	2256	3762	3560	1324	1176	1168	100	982	86	—	—	—	5			
10072	6724	6587	2746	1582	175	2084	7472	7674	7340	1580	1471	1668	312	814	542	—	—	1879	6			
4243	4402	9456	3188	4890	229	1149	3052	3163	3420	1353	1680	1308	132	875	301	13	32	63	7			
39424	39750	44591	17401	17237	1420	8533	26366	27917	27658	9181	9397	8685	604	6050	2031	2700	4972	5594				
4531	5115	4894	1923	1933	115	923	2293	2714	2766	762	766	694	—	694	—	986	341	387	1			
5456	4916	5213	2736	1296	211	970	5534	5457	5421	785	821	704	293	409	2	400	594	510	2			
5511	5851	4710	1729	1585	207	1189	1909	2151	1911	1185	1480	1426	—	1404	22	253	137	157	3			
4295	4818	4634	1802	1477	175	1180	6534	8023	8571	484	465	357	—	329	28	1083	1383	554	4			
6437	7086	7398	3234	2728	288	1148	7100	7484	7567	1124	1110	1158	174	639	345	442	473	504	5			
9417	5268	5627	2210	2203	127	1087	2565	2996	2965	1006	950	1029	102	830	97	91	30	81	6			
9089	8959	10567	6596	1831	251	1889	5890	5710	5588	843	841	943	—	821	122	562	558	565	7			
4865	4050	5455	1917	2641	136	761	4225	3866	4572	492	566	565	—	306	259	128	328	335	8			
6134	5252	5099	1727	1685	232	1455	3047	2737	2932	566	645	550	—	541	9	151	151	160	9			
55735	51315	53597	23874	17379	1742	10602	39097	41138	42293	7247	7644	7426	569	5973	884	4096	3995	3253				

ГУБЕРНИИ и УѢЗДЫ.	Расходы по народному образованию.			Расходы на медицинскую часть, больницы и оспопрививание.			Расходы на пожарную часть.			Расходы на благотворительность.			Въ томъ числѣ въ 1894 г.:	
	1892	1893	1894	1892	1893	1894	1892	1893	1894	1892	1893	1894	Призрѣніе и леченіе членовъ общества.	Внесено на содержаніе Варшавскихъ благотворительныхъ заведеній.
35	36	37	38	39	40	41	42	43	44	45	46	47	48	49
Сувалкская.														
1. Сувалкскій	5699	6926	6136	306	721	185	31	52	112	5728	4651	5644	3339	2244
2. Августовскій	6734	7699	7348	44	719	188	—	36	30	3361	3639	2965	1221	1744
3. Владиславовскій	3995	4058	3929	11	356	55	—	—	—	2989	2944	2641	576	2035
4. Волковышскій	5391	5579	5368	47	139	8	49	7	16	3107	2979	3077	1056	2021
5. Кальварійскій	3088	2796	3846	1592	1793	1155	88	1101	20	2320	2410	2144	33	1966
6. Маріампольскій	4646	5765	6706	618	977	1141	173	6	50	5832	5551	5513	2436	3076
7. Сейнскій	4132	4140	4302	12	473	54	—	50	—	5844	5314	3784	1269	2515
Въ губерніи	33685	36963	37635	2630	5178	2786	341	1252	228	29181	27488	25768	9930	15601
Сѣдлецкая.														
1. Сѣдлецкій	4254	4268	4083	433	320	1387	52	150	50	2225	2344	2484	659	1486
2. Вѣльскій	12580	12345	13160	832	309	514	11	112	18	1541	2314	1729	189	1540
3. Венгровскій	4224	4197	3757	353	652	236	11	50	90	2173	2592	2555	840	1715
4. Влодавскій	10194	9593	9848	370	754	1276	118	—	324	3127	3263	3587	1067	1975
5. Гарволинскій	6942	7354	6945	667	1149	899	30	36	35	3558	3847	3832	891	2845
6. Константиновскій	6450	6565	8233	1017	1398	924	250	282	178	2206	2830	2777	1129	1628
7. Луковскій	1754	1515	3295	524	505	565	38	13	66	3063	3535	3424	941	2385
8. Радинскій	1412	1325	1938	2439	922	607	19	20	37	2125	2258	2559	828	1707
9. Соколовскій	3769	4017	3850	1194	862	1309	6	29	57	1998	1759	1581	192	1389
Въ губерніи	51579	51179	55109	7829	6871	7717	535	692	855	22016	24742	24528	6736	16670

Расходы на дороги, мосты, и переправы.	Сельско-хозяйственные расходы.			Въ томъ числѣ въ 1894 г.:		Уплата общественныхъ долговъ.	Прочіе расходы.			Въ томъ числѣ въ 1894 г.:		В С Е Г О .			№ №				
	1892	1893	1894	1892	1893		1894	1892	1893	1894	Расходы по призыву новобранцевъ.	Расходы по веденію судебныхъ дѣлъ.	1892	1893		1894			
																	Расходы на пастбу скота.	Расходы на караулъ полей, луговъ и лѣсовъ.	
50	51	52	53	54	55	56	57	58	59	60	61	62	63	64	65	66	67	68	69
208	519	382	524	582	589	559	30	406	593	492	420	325	673	190	—	37847	40662	38127	1
40	250	142	1844	1838	1833	1816	17	761	367	478	452	459	938	210	5	32526	39914	34467	2
382	44	1251	78	73	49	—	—	—	—	—	1388	1828	1409	944	30	27933	27631	26925	3
184	200	265	49	59	49	49	—	169	63	—	855	359	608	115	—	30081	30972	30771	4
1042	1321	1173	110	—	—	—	—	372	138	80	323	266	240	—	28	33943	34923	30887	5
2383	2440	3422	—	—	—	—	—	—	—	—	568	819	831	612	—	47143	44620	46839	6
2251	1132	1935	—	—	—	—	—	107	129	55	295	642	373	187	171	32812	32233	35358	7
6490	5906	8570	2605	2552	2520	2424	47	1815	1290	1105	4301	4698	5072	2208	234	242335	250955	243374	
304	37	100	4044	4099	4101	4096	—	—	—	—	109	108	166	—	15	32482	33612	34467	1
117	171	36	5501	5501	5501	5426	75	—	—	—	412	771	556	—	—	47895	45556	46030	2
543	149	239	3459	3755	3338	3044	294	524	122	58	254	597	266	75	—	33756	34932	31521	3
1034	455	272	5300	5438	5354	5349	5	—	—	21	661	603	511	—	40	45322	46757	47953	4
990	1115	994	711	714	728	478	250	—	322	38	497	710	1149	398	83	46862	51313	47409	5
224	171	711	3448	3283	3274	3212	50	173	—	—	342	72	948	11	—	38377	35666	37737	6
647	90	854	1760	1796	1826	1693	91	282	314	72	224	340	309	41	21	40836	39911	44140	7
639	489	747	7494	7496	7506	7463	43	—	—	—	635	784	943	587	—	36874	33780	36693	8
53	43	429	4172	4115	4143	3690	413	21	73	62	368	552	490	119	—	32641	31112	31944	9
4551	2720	4432	35889	36197	35771	34451	1221	1000	831	251	3502	4537	5338	1231	159	355045	352639	357894	

СТАТИСТИКА
РОССІЙСКОЙ ИМПЕРІИ
XLIII.



МІРСКІЕ
ДОХОДЫ и РАСХОДЫ

ЗА 1894 ГОДЪ

ВЪ 50-ти ГУБЕРНІЯХЪ ЕВРОПЕЙСКОЙ РОССІИ,
СЪ ПОДРОБНЫМЪ ПОДРАЗДѢЛЕНІЕМЪ ПО ОТДѢЛЬНЫМЪ СТАТЬЯМЪ.



ИЗДАНИЕ
ЦЕНТРАЛЬНАГО СТАТИСТИЧЕСКАГО КОМИТЕТА
МИНИСТЕРСТВА ВНУТРЕННИХЪ ДѢЛЪ.

С.-ПЕТЕРБУРГЪ.

1898.

СТАТИСТИКА

РОССИИ И МИРА

XIII

МИРСКИЕ

ДОХОДЫ И РАСХОДЫ

Печатано по распоряженію Господина Министра Внутреннихъ Дѣлъ.

Въ 50-мъ гдѣ бычнхъ Европейской Россіи

съ подробнымиъ подраздѣленіями по отдѣльнымъ статьямъ



ИЗДАНИЕ

ЦЕНТРАЛЬНОГО СТАТИСТИЧЕСКАГО КОМИТЕТА

МИНИСТЕРСТВА ВНУТРЕННИХЪ ДѢЛЪ

С. ПЕТЕРБУРГЪ

Въ типографіяхъ: Ю. Я. Римава, Виленскій пер., № 6 и П. И. Бабкина, уг. Англійск. пр.
и Офицерской ул., № 28—58.



ОТЪАВЪЯНІЕ

МІРСКІЕ
ДОХОДЫ И РАСХОДЫ

за 1894 годъ

въ 50-ти губерніяхъ европейской Россіи,

съ подробнымъ подраздѣленіемъ по отдѣльнымъ статьямъ.

О Г Л А В Л Е Н І Е.

Предисловіе и выводы.

<i>Таблицы:</i>	<i>А. Погуберскія.</i>	<i>Б. Поуздныя.</i>
	ОТРАН.	ОТРАН.
I. Мірскіе доходы 1894 года по статьямъ	2— 5	3— 35
II. Мірскіе расходы 1894 года по статьямъ	6—11	36—175
III. Личный составъ волостной и сельской администраціи, суда и канцеляріи и расходы на ихъ содержаніе	22	176—190

Примѣчаніе. Данныя по губерніямъ Астраханской, области Войска Донскаго, Оренбургской и Прибалтійскимъ, вслѣдствіе нѣкоторыхъ мѣстныхъ особенностей, помѣщены въ уѣздныхъ таблицахъ въ ихъ алфавитнаго порядка въ концѣ, на страницахъ 33—35, 164—175 и 189—190.

З а м ѣ ч е н н ы я о п е ч а т к и.

Страницы.	Графа.	Строка.	Напечатано.	Должно быть.
10	13	51	9575	8790
14	11	34	1357	13572
44	6	23	102	1025
94	40	43	5506	5466
96	12	45	2356	2256
111	57	12	13810	12810
113	27	4	2904	2905
135	62	31	9482	9382
—	—	33	8270	8170
157	30	19	2239	2539
158	40	19	216	276
—	—	26	206	204
—	—	46	1387	1384
—	43	19	726	426
159	46	25 и 27	1260	—
—	47	—	—	1260
—	49	46 и 48	60	—
—	50	—	—	60
—	58	26	—	8
—	58	27	8	—
—	62	30	137	134
—	63	17	51978	21978
—	—	18	18024	28024
—	—	33	18539	28539
160	7	1	2980	2930
172	7	20	23039	23099

Въ XXXIX-омъ выпускѣ «Статистики Россійской Имперіи» Центральнымъ Статистическимъ Комитетомъ былъ опубликованъ сводъ данныхъ о мірскихъ доходахъ и расходахъ за трехлѣтіе 1892—94 гг. Въ этомъ выпускѣ вслѣдствіе обширности разработаннаго цифроваго матеріала нѣкоторыя статьи доходовъ и весьма многія статьи расходовъ, по необходимости, должны были быть представлены только въ общихъ группахъ безъ подробнаго подраздѣленія, напр., группа расходовъ на содержаніе волостной и сельской администраціи, суда и канцеляріи, расходы по охраненію общественной безопасности, сельскохозяйственные расходы и т. д. Въ виду этого Центральный Статистическій Комитетъ счелъ тогда же нужнымъ приступить къ дальнѣйшему развитію предпринятаго имъ изслѣдованія этой важной финансовой стороны въ общественной жизни крестьянскаго населенія и, остановившись подробнѣе на послѣднемъ 1894 годѣ, выдѣлить какъ можно болѣе статей доходовъ и въ особенности расходовъ, интересныхъ съ бытовой и экономической точекъ зрѣнія. Работа эта нынѣ Центральнымъ Статистическимъ Комитетомъ исполнена и предлагаемый XLIII-ій выпускъ «Статистики Россійской Имперіи» заключаетъ въ себѣ данныя о мірскихъ доходахъ и расходахъ за 1894 годъ въ 50-ти губерніяхъ Европейской Россіи по всѣмъ статьямъ, какія наиболѣе заслуживали вниманія и могли быть выдѣлены.

Настоящее изслѣдованіе состоитъ изъ трехъ таблицъ, распадающихся, въ свою очередь, на таблицы по губернска и таблицы по уѣзднымъ. Въ таблицѣ I-ой помѣщаются доходы по статьямъ за 1894 годъ; здѣсь, кромѣ уже показанныхъ въ XXXIX-омъ выпускѣ главнѣйшихъ статей доходовъ (сборовъ по раскладкамъ, доходовъ отъ оброчныхъ статей, заключенныхъ займовъ и др.), изъ группы «прочихъ» доходовъ за трехлѣтіе 1892—94 гг. выдѣлены въ 1894 г.: пожертвованія въ пользу мірскихъ суммъ, сборы съ паспортовъ и билетовъ, сборы за засвидѣтельствованіе сдѣлокъ, штрафныя и взысканія, налагаемыя должностными лицами, и доходы по обороту капиталовъ.

Въ таблицѣ II-ой сгруппированы разнообразныя статьи мірскихъ расходовъ за 1894 годъ, систематически расположенныхъ по группамъ и по статьямъ въ томъ порядкѣ, который принятъ въ предшествовавшемъ XXXIX-омъ выпускѣ «Стати-

стики». На первомъ планѣ приводятся расходы на содержаніе личнаго состава волостной и сельской администраціи, суда и канцеляріи, а именно: волостныхъ старшинъ и волостныхъ писарей съ ихъ помощниками, волостныхъ судей, сельскихъ старостъ, сборщиковъ податей и сельскихъ писарей. Подъ общую рубрику помощниковъ волостныхъ старшинъ подведены также и волостные кассиры въ тѣхъ мѣстностяхъ, гдѣ они имѣются при волостныхъ правленіяхъ, такъ какъ завѣдываніе волостной кассой въ громадномъ большинствѣ случаевъ находится въ рукахъ самого старшины, или иногда его помощниковъ. Здѣсь-же слѣдуетъ упомянуть, что въ Прибалтійскихъ губерніяхъ въ той же группѣ рядомъ съ расходами на содержаніе личнаго состава волостнаго суда приводятся расходы, которые несутъ тамошнія общества на содержаніе Верхняго крестьянскаго суда.

Слѣдующія четыре группы расходовъ и отдѣльныя статьи имѣютъ непосредственное отношеніе къ общественному крестьянскому самоуправленію. Прежде всего, здѣсь сгруппированы, съ подраздѣленіемъ по статьямъ, расходы на постройку, ремонтъ и содержаніе зданій волостныхъ и сельскихъ правленій, канцелярскіе расходы и наемъ прислуги (сторожей и разсылныхъ). Далѣе слѣдуетъ одинъ изъ самыхъ крупныхъ мірскихъ расходовъ—содержаніе развѣздныхъ и почтовыхъ лошадей, а затѣмъ двѣ группы: прочіе расходы по управленію и веденію всякаго рода общественныхъ дѣлъ и расходы по охраненію общественной безопасности. Въ первой изъ названныхъ группъ сосредоточены мелкіе, но характерные и интересные расходы, непосредственно къ самоуправленію относящіеся, какъ-то: расходы по учету должностныхъ лицъ, наемъ квартиръ для проѣзжающихъ чиновниковъ, путевые должностныхъ лицъ и уполномоченныхъ, какъ отъ цѣлыхъ волостей, такъ и отъ отдѣльныхъ обществъ, расходы по доставкѣ податныхъ денегъ въ казначейство и расходы по веденію судебныхъ дѣлъ. Во второй изъ послѣднихъ двухъ группъ—въ расходахъ по охраненію общественной безопасности—помѣщаются расходы на содержаніе низшихъ волостныхъ и сельскихъ должностныхъ лицъ—сотскихъ и десятскихъ, наемъ особыхъ разсылныхъ при станovýchъ квартирахъ, а также содержаніе сельскихъ карауловъ. Кромѣ того, сюда-же отнесены квартирныя полицейскимъ урядникамъ и жандармамъ и расходы на содержаніе и препровожденіе арастантовъ, въ томъ числѣ ссылка порочныхъ членовъ общества по приговорамъ сельскихъ сходовъ.

Послѣдующія, непосредственно одна за другой расположенныя статьи расходовъ относятся къ религіозно-нравственному просвѣщенію народа, народному элементарному образованію и охраненію народнаго здравія. Расходы на религіозныя потребности заключаютъ въ себѣ расходы на содержаніе духовенства преимущественно у протестанскаго и магометанскаго населенія и кромѣ того, на постройку, ремонтъ и содержаніе ихъ церквей и молитвенныхъ зданій. Что касается православнаго населенія, то расходы эти у него относятся въ большинствѣ случаевъ къ постройкѣ и

ремонту церквей, затѣмъ идутъ на жалованье церковнымъ старостамъ и сторожамъ, иногда выражаются въ пособіи духовенству, напр., въ починкѣ церковнаго дома и очень часто идутъ на панихиды и молебны, какъ напр., панихиды по почившимъ Государямъ, крестные ходы по полямъ во время бездождія, расходы во время храмовыхъ праздниковъ въ селахъ и т. д.

Что касается расходовъ по народному образованію и охраненію народнаго здравія, то размѣры ихъ въ дѣйствительности имѣютъ относительное значеніе, смотря по мѣстности. Именно, въ губерніяхъ, гдѣ введено земское Положеніе, расходы эти въ очень многихъ случаяхъ являются дополнительными къ расходамъ земства, въ вѣдѣніи котораго находятся земскія начальныя школы и больницы; въ остальныхъ-же губерніяхъ, гдѣ земскаго Положенія не существуетъ, они представляютъ собою по большей части именно ту сумму, которая идетъ на школьное образованіе народа и его леченіе (въ томъ числѣ и оспопрививаніе).

Слѣдующая группа расходовъ—расходы на постройку, ремонтъ и содержаніе хлѣбозапасныхъ магазиновъ, жалованье ихъ смотрителямъ и караульщикамъ. Расходы эти, какъ извѣстно, производятся крестьянскими обществами въ томъ случаѣ, когда вмѣсто денежныхъ взносовъ на образованіе общественныхъ продовольственныхъ капиталовъ, существуетъ у нихъ натуральная засыпка хлѣбка каждымъ домохозяиномъ, для образованія запаса сѣмянъ, на случай неурожайнаго года.

На ряду съ другими расходами изъ мірскихъ суммъ, крестьянскія общества несутъ расходы на защиту своихъ поселеній въ пожарномъ отношеніи. Расходы эти идутъ на постройку, ремонтъ и содержаніе пожарныхъ сараевъ и снаряженіе пожарныхъ обозовъ и на жалованье пожарнымъ старостамъ и сторожамъ.

Расходы на благотворительность заключаются прежде всего въ обязательномъ, на основаніи существующаго Положенія о крестьянахъ, призрѣніи и лѣченіи на счетъ обществъ сирыхъ и убогихъ его членовъ; къ этой-же группѣ отнесены и показаны отдѣльно разныя пожертвованія, имѣющія случайный характеръ, напр., подписки на сооруженіе памятниковъ, взносы на Красный Крестъ, пожертвованія въ пользу пострадавшихъ отъ неурожая и т. п.

Расходы на дороги, мосты и переправы, являются одной изъ самыхъ крупныхъ крестьянскихъ повинностей. Въ томъ, однако, количествѣ въ какомъ они показаны въ таблицахъ, они не могутъ служить точнымъ указателемъ размѣра этой повинности, такъ какъ во многихъ обществахъ существуетъ натуральная дорожная повинность, исполняемая по наряду безвозмездно собственными рабочими силами.

Сельскохозяйственные расходы—это цѣлая группа расходовъ, касающихся крестьянскаго земледѣлія, лѣсоводства и скотоводства. Здѣсь приведены расходы на покупку и аренду земель (въ послѣднемъ случаѣ по преимуществу луговъ и пастбищъ), размежеваніе земель и расходы по общественнымъ запашкамъ. Далѣе слѣдуютъ расходы на содержаніе общественныхъ производителей, по большей части

быковъ, но въ нѣкоторыхъ мѣстностяхъ, какъ напр., въ губерніяхъ: Могилевской, Таврической и области Войска Донскаго, значительныя суммы расходуются на содержаніе жеребцовъ-производителей (въ Могилевской губерніи на счетъ мірскихъ волостныхъ суммъ содержатся волостныя случныя конюшни). Кромѣ перечисленныхъ расходовъ, въ числѣ сельскохозяйственныхъ значатся еще незначительныя расходы по уничтоженію вредныхъ насѣкомыхъ и животныхъ и на борьбу съ эпизоотіями, а затѣмъ жалованье пастухамъ, полевымъ и луговымъ сторожамъ и лѣснымъ караульщикамъ. Что касается жалованья пастухамъ, то оно въ очень многихъ губерніяхъ почти тождественно со сборами на пастьбу скота, приведенными во II-ой таблицѣ мірскихъ сборовъ и доходовъ; разница же между этими количествами объясняется, съ одной стороны, тѣмъ, что въ нѣкоторыхъ обществахъ расходы на жалованье пастухамъ производятся изъ общей сельской раскладки, или изъ доходовъ отъ оброчныхъ статей и, съ другой стороны, тѣмъ, что въ числѣ сборовъ на пастьбу скота часто включены сборы на аренду пастбищъ и содержаніе общественныхъ производителей.

Послѣдняя группа расходовъ заключаетъ въ себѣ разные расходы, не имѣющіе между собою никакой внутренней связи; по количеству сравнительно съ другими расходами нѣкоторые изъ нихъ не особенно значительны, тѣмъ не менѣе, однако, они настолько характерны, что показать ихъ отдѣльно не лишено было интереса. Расходы эти, между прочими, слѣдующіе: расходы на пособіе молодымъ людямъ общества, которые подлежатъ исполненію воинской повинности, путевые тѣмъ изъ членовъ общества, которые призываются къ исполненію обязанностей присяжныхъ засѣдателей и гласныхъ земскихъ собраній, путевые выборнымъ на волостныя сходы и уплата долговъ.

Въ дополненіе къ описанію цифровыхъ данныхъ, заключающихся въ I-ой и II-ой таблицахъ остается прибавить, что данныя эти, подобно тому, какъ и въ предшествовавшемъ XXXIX-омъ выпускѣ «Статистики» приводятся съ подраздѣленіемъ на доходы и расходы изъ волостныхъ и сельскихъ суммъ, согласно административному дѣленію крестьянскихъ поселеній на волости и отдѣльныя сельскія общества и согласно дѣйствующей денежной отчетности, за исключеніемъ, впрочемъ, Прибалтійскихъ губерній и Измаильскаго уѣзда, Бессарабской губерніи, гдѣ существуетъ только подраздѣленіе на волости (въ Измаильскомъ уѣздѣ такъ называемыя коммуны) и однородная денежная отчетность, по волостямъ и коммунамъ.

Въ III-ей и послѣдней таблицѣ приведены данныя о содержаніи личнаго состава волостной и сельской администраціи, суда и канцеляріи, съ показаніемъ въ отдѣльности числа лицъ, сюда относящихся, какъ-то: волостныхъ старшинъ и писарей съ ихъ помощниками, волостныхъ судей, сельскихъ старостъ, сборщиковъ податей и сельскихъ писарей. Числа, помѣщенные во 2-ой графѣ этой таблицы показываютъ число лицъ, какъ волостныхъ старшинъ, такъ и писарей, потому что коли-

чество тѣхъ и другихъ вездѣ одно и тоже; въ области же Войска Донскаго и Оренбургской губ. такового совпаденія нѣтъ потому, что къ волостнымъ и станичнымъ писарямъ причислены военные писаря тамошнихъ станичныхъ правленій. При числѣ помощниковъ волостныхъ писарей показано число волостей, въ коихъ они есть, а при числѣ судей—число волостей, въ коихъ эти послѣдніе получаютъ вознагражденіе. Что касается сельскихъ старостъ и сборщиковъ податей, то въ III-ей таблицѣ приведено какъ общее число ихъ, такъ и число получающихъ вознагражденіе, каковымъ въ очень многихъ случаяхъ не всѣ изъ нихъ пользуются, а служатъ безвозмездно.

Предлагаемые краткіе выводы составлены на основаніи таблицы, помѣщенной въ концѣ предисловія къ XXXIX-ому выпуску «Статистики Россійской Имперіи» и на основаніи прилагаемыхъ ниже въ настоящемъ изданіи трехъ таблицъ, изъ которыхъ въ первыхъ двухъ показаны отдѣльныя статьи и группы мірскихъ доходовъ и расходовъ, какъ въ абсолютныхъ, такъ и относительныхъ числахъ, а въ третьей—относительныя числа содержанія личнаго состава волостной и сельской администраціи, суда и канцеляріи.

Общая сумма всѣхъ мірскихъ расходовъ въ 50-ти губерніяхъ Европейской Россіи достигала *):

въ 1892 г.	54.394.446 руб.
» 1893 »	57.932.159 »
» 1894 »	64.603.953 »

Изъ этого видно, что въ каждомъ изъ послѣдующихъ годовъ происходило послѣдовательное увеличеніе расходовъ и при этомъ почти равномерное: въ 1893 году сравнительно съ предыдущимъ они увеличились на 6,5% и въ 1894 году—на 6,3%.

Увеличеніе это можно прослѣдить за каждый годъ по всѣмъ губерніямъ за очень немногими исключеніями: такъ, въ 1893 году послѣдовало уменьшеніе и то весьма ничтожное (на 0,7%) только въ Олонецкой и Полтавской губерніяхъ; и въ 1894 году: въ Волынской (на 0,7%), Ковенской (0,3%), Курляндской (2,4%), Могилевской (1,3%) и Эстляндской (0,5%).

Въ остальныхъ губерніяхъ замѣчается вездѣ увеличеніе и въ нѣкоторыхъ весьма значительное; такъ, въ 1893 году на 10,0% и болѣе расходы увеличились въ губерніяхъ:

*) Въ XXXIX-омъ выпускѣ «Статистики» въ исчисленіи мірскихъ доходовъ и расходовъ, а именно сельскихъ сборовъ по раскладкамъ и прочихъ доходовъ по управленію и веденію всякаго рода общественныхъ дѣлъ допущена ошибка (Дмитровскій уѣздъ, Орловской губ.); какъ вышеупомянутые сборы, такъ и расходы нужно уменьшать: въ 1892 г. на 7602 руб., въ 1893 г. на 10202 руб. и въ 1894 г. на 10576 руб.

Пермской	на 10,0 ⁰ /о	Области В. Донскаго. на	12,1 ⁰ /о
Самарской	» 11,2 ⁰ /о	Вятской	» 13,6 ⁰ /о
Бессарабской	» 11,3 ⁰ /о	Херсонской.	» 17,7 ⁰ /о
Оренбургской.	» 11,5 ⁰ /о	Эстляндской	» 18,0 ⁰ /о
Астраханской.	» 11,6 ⁰ /о	Таврической	» 26,6 ⁰ /о

Весьма малое, меньше чѣмъ на 1,0⁰/о, увеличеніе послѣдовало въ губерніяхъ

Виленской	на 0,3 ⁰ /о	Минской	на 0,8 ⁰ /о
Владимірской	» 0,3 ⁰ /о	Тулской	» 0,8 ⁰ /о
Кіевской	» 0,6 ⁰ /о	Ковенской.	» 0,9 ⁰ /о

Въ остальныхъ губерніяхъ увеличеніе очень неравномѣрно, — отъ 1,5⁰/о (Калужская и Московская губ.) до 9,5⁰/о (Уфимская губ.).

Увеличеніе расходовъ въ 1894 году противъ 1893 года по губерніямъ менѣе интенсивно, что и отразилось нѣсколько на общемъ увеличеніи по Европейской Россіи, хотя нужно замѣтить, что оно распредѣляется болѣе равномѣрно: такъ меньше губерній съ максимальнымъ и минимальнымъ увеличеніемъ; а именно, первое замѣчается только въ губерніяхъ:

Бессарабской.	на 10,5 ⁰ /о	Полтавской	на 11,9 ⁰ /о
Рязанской	» 10,8 ⁰ /о	Херсонской.	» 13,5 ⁰ /о
Екатеринославской	» 11,1 ⁰ /о	Пермской	» 23,1 ⁰ /о

а второе въ губерніяхъ:

Тверской	на 0,6 ⁰ /о	Новгородской	на 0,8 ⁰ /о
Гродненской.	» 0,7 ⁰ /о		

Въ остальныхъ губерніяхъ увеличеніе колеблется отъ 1,1⁰/о (Псковская губ.) до 9,9⁰/о (Симбирская губ.), при чемъ изъ таблицы можно убѣдиться, что оно носитъ довольно равномѣрный характеръ.

Изъ общаго количества всѣхъ мірскихъ расходовъ въ 1894 году израсходовано:

изъ волостныхъ суммъ	40,9 ⁰ /о
» сельскихъ »	59,1 ⁰ /о

Соотношеніе это весьма значительно измѣняется, если не считать сельскохозяйственныхъ расходовъ, которые, составляя 21,2⁰/о всѣхъ мірскихъ расходовъ, почти во всемъ своемъ объемѣ (97,5⁰/о) производятся изъ сельскихъ суммъ; въ такомъ случаѣ оказывается, что расходовъ было:

изъ волостныхъ суммъ	51,2 ⁰ /о
» сельскихъ »	48,8 ⁰ /о

Итакъ, мірскіе расходы безъ сельскохозяйственныхъ изъ волостныхъ суммъ во всей Европейской Россіи немногимъ болѣе половины общаго количества расхо-

довъ. Въ частности по губерніямъ таковое соотношеніе значительно измѣняется, по большей части въ зависимости отъ географическаго положенія губерній.

Оказывается, что мірскіе расходы изъ волостныхъ суммъ въ значительной степени преобладаютъ въ слѣдующихъ губерніяхъ:

Въ губерніяхъ сѣверныхъ:

Архангельской.	60,1 ⁰ / ₀	Вологодской.	62,8 ⁰ / ₀
Олонецкой.	62,3 ⁰ / ₀		

Въ губерніяхъ сѣверо-восточныхъ:

Вятской	77,5 ⁰ / ₀	Пермской.	74,6 ⁰ / ₀
-------------------	----------------------------------	-------------------	----------------------------------

Въ губерніяхъ сѣверо-западныхъ и западныхъ Литовско-Бѣлорусской группы:

Псковской	73,2 ⁰ / ₀	Ковенской	91,6 ⁰ / ₀
Новгородской	65,6 ⁰ / ₀	Виленской.	93,5 ⁰ / ₀
Витебской.	79,4 ⁰ / ₀	Гродненской.	72,0 ⁰ / ₀
Минской	87,9 ⁰ / ₀	Могилевской.	64,1 ⁰ / ₀
Смоленской	72,8 ⁰ / ₀		

Кромѣ того, въ трехъ губерніяхъ: центральной Костромской (67,4⁰/₀), юго-западной Волынской (61,1⁰/₀) и юго-восточной области Войска Донскаго (72,0⁰/₀).

Наоборотъ, преобладающаго развитія достигаютъ расходы изъ сельскихъ суммъ въ губерніяхъ южныхъ и юго-восточныхъ:

Херсонской	68,8 ⁰ / ₀	Саратовской.	67,5 ⁰ / ₀
Таврической	75,5 ⁰ / ₀	Самарской	69,7 ⁰ / ₀
Екатеринославской.	73,0 ⁰ / ₀	Симбирской	64,6 ⁰ / ₀

центральныхъ:

Московской	62,9 ⁰ / ₀	Курской	60,9 ⁰ / ₀
Рязанской.	61,9 ⁰ / ₀		

и въ восточной губ. Уфимской 60,0⁰/₀.

Въ остальныхъ губерніяхъ расходы изъ волостныхъ суммъ колеблются отъ 24,5⁰/₀ (Таврическая губ.) до 56,2⁰/₀ (Ярославская губ.) и расходы изъ сельскихъ суммъ—отъ 6,5⁰/₀ (Виленская губ.) до 59,9⁰/₀ (Воронежская губ.).

При сопоставленіи общей суммы мірскихъ расходовъ съ числомъ *) волостей и сельскихъ обществ **) въ Европейской Россіи, оказывается, что въ 1894 году при 10.586 волостяхъ и 105.984 сельскихъ обществахъ въ среднемъ приходилось расходовъ:

*) Въ XXXIX-омъ выпускѣ «Статистики», въ таблицѣ, помѣщенной въ концѣ предисловія, въ нѣкоторыхъ губерніяхъ вкралась неточности въ число волостей и сельскихъ обществъ; должно быть: волостей: въ Вятской губ.—308, Екатеринославской—216 и Калужской—199; сельскихъ обществъ: въ Области В. Д.—2039, Могилевской—1912 и Подольской—1866.

**) Сельскія общества здѣсь понимаются въ строгомъ смыслѣ административныхъ единицъ, во главѣ которыхъ поставлены сельскіе старосты.

на одну волость. 5.819 руб.

» одно сел. общ. 552 »

По губерніямъ въ томъ и другомъ случаѣ наблюдаются значительныя уклоненія отъ средняго размѣра для всей Россіи: больше всего расходуется на одну волость въ Таврической губ. (24.229 руб.), меньше всего въ Олонецкой губ. (2.065 руб.); на одно сельское общество больше всего расходовъ приходится въ Астраханской губ. (4.675 руб.), меньше всего въ Новгородской губ. (159 руб.).

Очень значительны, между прочимъ, сравнительно съ общимъ среднимъ, расходы въ слѣдующихъ губерніяхъ:

На одну волость:

Астраханской	11.761 руб.	Могилевской	8.108 руб.
Бессарабской	10.451 »	Московской	12.222 »
Владимірской	7.475 »	Подольской	9.731 »
Воронежской	8.519 »	Самарской	8.984 »
Области В. Донскаго.	8.535 »	С.-Петербургской	7.199 »
Екатеринославской.	9.390 »	Саратовской.	10.482 »
Казанской	7.545 »	Симбирской	9.949 »
Кіевской	7.621 »	Херсонской	7.516 »
Курской	7.673 »		

На одно сел. общ.:

Архангельской	790 руб.	Подольской.	797 руб.
Астраханской	4.675 »	Самарской	1.252 »
Бессарабской	1.487 »	Саратовской	1.366 »
Воронежской	967 »	Симбирской	734 »
Области В. Донскаго	1.076 »	Таврической	3.597 »
Екатеринославской	1.295 »	Харьковской	881 »
Кіевской.	793 »	Херсонской	863 »
Оренбургской.	753 »		

Наоборотъ, многимъ ниже средняго приходится расходовъ въ губерніяхъ:

На одну волость:

Архангельской	2.426 руб.	Курляндской	3.558 руб.
Виленской	2.593 »	Лифляндской	2.541 »
Витебской	3.008 »	Новгородской.	3.159 »
Вологодской	2.183 »	Пермской	2.959 »
Вятской	2.630 »	Псковской	3.112 »
Гродненской	2.449 »	Тверской.	3.976 »
Ковенской	3.417 »	Эстляндской	2.256 »
Костромской	3.758 »		

На одно сел. общ.:

Вологодской	306 руб.	Псковской	235 руб
Вятской	288 »	Смоленской	268 »
Гродненской	201 »	Тверской	331 »
Калужской	371 »	Тульской	251 »
Орловской	348 »	Черниговской	383 »

Въ остальныхъ губерніяхъ расходы на одну волость колеблются отъ 4.053 руб. (Полтавская губ.) до 6.752 руб. (Орловская губ.) и расходы на одно сельское общество—отъ 407 руб. (Виленская губ.) до 624 руб. (Пензенская губ.).

При сопоставленіи общей суммы мірскихъ расходовъ съ населеніемъ (22.125.811 рев. нас. м. п. и 34.530.358 налич. м. п.) оказывается, что въ среднемъ въ Европ. Россіи приходится на одну рев. душу 2 р. 66 к. и на одну наличную 1 р. 78 к.

Въ частности, по губерніямъ, въ этомъ отношеніи первое мѣсто занимаетъ Таврическая губ., въ которой средній размѣръ мірскихъ расходовъ достигаетъ 10 р. 97 к. на одну ревиз. душу и 5 р. 22 к. на одну налич. душу м. п., самый же малый размѣръ приходится на Вятскую губ. (93 к. на одну рев. душу и 59 к. на одну налич. м. п.). Изъ другихъ губерній средніе большіе размѣры въ этомъ отношеніи наблюдаются въ слѣдующихъ:

Астраханской	7 р. 10 к. на рев. д.	4 р. 06 к. на нал. д.
Бессарабской	5 » 31 » » » »	3 » 72 » » » »
Области В. Донскаго	5 » 45 » » » »	— » — » » » »
Екатеринославской	5 » 21 » » » »	2 » 84 » » » »
Курляндской	— » — » » » »	3 » 57 » » » »
Лифляндской	— » — » » » »	3 » 03 » » » »
Московской	4 » 18 » » » »	3 » 52 » » » »
Самарской	4 » 00 » » » »	— » — » » » »
С.-Петербургской	4 » 49 » » » »	3 » 35 » » » »
Саратовской	4 » 66 » » » »	3 » 10 » » » »
Херсонской	4 » 14 » » » »	— » — » » » »

Наоборотъ, незначительный, сравнительно съ общимъ среднимъ, размѣръ встрѣчается въ губерніяхъ:

Виленской	1 р. 39 к. на рев. д.	— р. 76 к. на нал. д.
Вологодской	1 » 27 » » » »	— » 85 » » » »
Гродненской	1 » 58 » » » »	— » 96 » » » »
Ковенской	1 » 54 » » » »	1 » 03 » » » »
Олонецкой	1 » 38 » » » »	1 » 04 » » » »
Полтавской	1 » 52 » » » »	— » 98 » » » »
Псковской	1 » 55 » » » »	— » 94 » » » »
Уфимской	1 » 58 » » » »	— » 99 » » » »

Въ остальныхъ губерніяхъ приходится отъ 1 р. 64 к. на рев. д. (Пермская губ.) и 1 р. 7 к. на налич. д. м. п. (Черниговская губ.) до 3 р. 82 к. на рев. д. (Могилевская губ.) и 2 р. 73 к. на налич. д. м. п. (Владимірская губ.).

Въ 50-ти губерніяхъ Европ. Россіи насчитывается 143.007.571 дес. крестьянской надѣльной земли. Слѣдовательно, при сопоставленіи общей суммы всѣхъ мірскихъ расходовъ съ крестьянской землей окажется, что средній размѣръ на одну десятину достигаетъ 43 коп. Въ частности, по губерніямъ размѣръ этотъ очень значителенъ и именно въ слѣдующихъ губерніяхъ:

Архангельской	— р. 84 к.	Нижегородской	77 к.
Бессарабской	1 » 14 »	Подольской	84 »
Владимірской	— » 80 »	Рязанской	83 »
Екатеринославской	— » 77 »	С.-Петербургской	84 »
Кіевской	— » 78 »	Саратовской	76 »
Курляндской	— » 93 »	Симбирской	87 »
Лифляндской	— » 94 »	Таврической	99 »
Московской	1 » 27 »	Тульской	77 »

Очень незначителенъ, сравнительно съ общимъ среднимъ, средній размѣръ на одну десятину земли въ слѣдующихъ губерніяхъ:

Астраханской	23 к.	Олонецкой	5 к.
Вологодской	13 »	Оренбургской	8 »
Воронежской	21 »	Пермской	18 »
Вятской	10 »	Уфимской	12 »
Области В. Донскаго	23 »		

Въ остальныхъ губерніяхъ на одну десятину крестьянской земли приходится отъ 27 к. (Виленская и Псковская губ.) до 69 к. (Херсонская губ.).

При сопоставленіи общей суммы мірскихъ расходовъ съ числомъ крестьянскихъ дворовъ въ Европ. Россіи (10.590.506) оказывается, что въ среднемъ на одинъ крестьянскій дворъ приходится 5 р. 56 к. Въ значительной части губерніи, большихъ уклоненій отъ этого средняго количества не замѣчается,—отъ 4 р. 2 к. (Казанская губ.) до 6 р. 89 к. (Симбирская губ.).

Сравнительно больше, чѣмъ въ другихъ, расходуется въ среднемъ на одинъ дворъ въ слѣдующихъ губерніяхъ:

Астраханской	12 р. 17 к.	Московской	10 р. 37 к.
Бессарабской	9 » 10 »	Самарской	7 » 95 »
Владимірской	7 » 70 »	С.-Петербургской	8 » 95 »
Области В. Донскаго	7 » 63 »	Саратовской	9 » 80 »
Екатеринославской	9 » 30 »	Таврической	18 » 29 »

Значительно меньше общаго средняго расходуется крестьянами на одинъ дворъ въ слѣдующихъ губерніяхъ:

Вологодской	2 р. 45 к.	Пермской	3 р. 32 к.
Вятской	1 » 84 »	Полтавской	2 » 95 »
Гродненской	3 » 31 »	Псковской	2 » 98 »
Новгородской	3 » 67 »	Уфимской	3 » 03 »
Олонецкой	3 » 17 »	Черниговской	3 » 11 »

Общая сумма всѣхъ мірскихъ расходовъ въ 1894 г. распредѣлялась по группамъ и главнѣйшимъ статьямъ расходовъ слѣдующимъ образомъ:

Содержаніе личнаго состава вол. и сел.

администраціи, суда и канцеляріи . . 14.104.055 руб. *), или 22,9⁰/₀

Постройка, ремонтъ и содержаніе зданій

вол. и сел. правленій, канц. расходы

и наемъ прислуги (сторожей и раз-

сылныхъ) 5.871.483 » » 9,5⁰/₀

Содержаніе развѣздн. и почт. лошадей . . 5.135.650 » » 8,3⁰/₀

Охраненіе общественной безопасности . . 2.679.331 » » 4,3⁰/₀

Расходы на религіозныя потребности . . 5.580.805 » » 9,1⁰/₀

» » народное образованіе 5.227.619 » » 8,5⁰/₀

» » больницы и оспопрививаніе 642.631 » » 1,1⁰/₀

» » хлѣбозапасные магазины 1.663.268 » » 2,7⁰/₀

» » пожарную часть 1.289.873 » » 2,1⁰/₀

» » благотворительность 896.374 » » 1,5⁰/₀

» » пути сообщенія 1.186.515 » » 1,9⁰/₀

Уплата долговъ 1.381.091 » » 2,2⁰/₀

Сельскохозяйственные расходы 13.080.835 » » 21,2⁰/₀

Прочіе расходы 2.864.423 » » 4,7⁰/₀

Всего 61.603.953 руб., или 100,0⁰/₀

Такимъ образомъ, среди всѣхъ мірскихъ расходовъ первое мѣсто занимаютъ расходы на содержаніе волостной и сельской администраціи, суда и канцеляріи (22,9⁰/₀). Они значительно превосходятъ своимъ объемомъ всѣ остальные расходы, за исключеніемъ сельскохозяйственныхъ, которые почти уравниваются съ ними (21,2⁰/₀). Весьма значительны также расходы, которые имѣютъ непосредственное отношеніе къ крестьянскому самоуправленію, каковы: постройка, ремонтъ и содержаніе зданій волостныхъ и сельскихъ правленій, канцелярскіе расходы и

*) Въ томъ числѣ на содержаніе Верхняго крестьянскаго суда въ Прибалтійскихъ губерніяхъ— 56.500 руб.

наемъ прислуги (9,5), содержаніе развѣздныхъ и почтовыхъ лошадей (8,3) и расходы по охраненію общественной безопасности (4,3%).

По количеству среди другихъ расходовъ, близко въ тоже время подходя другъ къ другу, выдаются также расходы на религіозныя потребности (9,1%) и по народному образованію (8,5%); наоборотъ, очень мало расходуется изъ мірскихъ суммъ на содержаніе больницъ и оспоприваніе (1,1%). Равнымъ образомъ, незначительны, сравнительно съ другими вышепоименованными, всѣ остальные расходы.

Процентное отношеніе расходовъ на содержаніе волостной и сельской администраціи, суда и канцеляріи въ очень многихъ губерніяхъ (около половины) близко подходят къ таковому по всѣмъ 50-ти губерніямъ Европейской Россіи. Именно, оно колеблется отъ 20,0% (Ковенская губ.) до 26,0% (Черниговская губ.). Болѣе или менѣе значительныя отклоненія, какъ минимальныя, такъ и максимальныя въ прочихъ губерніяхъ находятся въ прямой зависимости не столько отъ абсолютнаго увеличенія, или уменьшенія этихъ расходовъ, остающихся всегда сравнительно большими, сколько оттого, что нѣкоторые изъ вышепоименованныхъ другихъ расходовъ или достигаютъ мѣстами, какъ увидимъ ниже, очень большихъ размѣровъ, или крайне ничтожны; ограничиваясь пока примѣромъ, можно указать, что, напр., съ одной стороны, расходы на содержаніе развѣздныхъ лошадей въ Виленской губ. (42,6%) и сельско-хозяйственные во Владимірской (48,6%) являются среди другихъ далеко преобладающими, съ другой стороны, почти нѣтъ первыхъ въ Прибалтійскихъ губерніяхъ (0,1%—0,2%) и вторыхъ—въ Витебской губ. (0,1%).

Максимальныхъ размѣровъ процентныя отношенія расходовъ на администрацію, судъ и канцелярію достигаютъ въ слѣдующихъ губерніяхъ:

Вологодской	36,2%	Пермской	38,3%
Вятской	43,5%	Полтавской	31,3%
Калужской	30,6%	Псковской	36,6%
Костромской	28,6%	Тамбовской	26,5%
Курской	27,3%	Тульской	33,7%
Новгородской	30,7%	Эстляндской	31,6%
Олонецкой	31,9%	Ярославской	28,9%
Орловской	28,9%		

Болѣе, или менѣе значительно уступаютъ общему среднему процентныя отношенія въ слѣдующихъ губерніяхъ:

Астраханской	13,6%	Екатеринославской	15,0%
Виленской	18,4%	Казанской	19,0%
Владимірской	19,3%	Минской	16,7%
Волинской	18,2%	Могилевской	14,4%
Гродненской	14,6%	Подольской	17,3%

Самарской	18,7 ⁰ / ₀	Таврической	14,0 ⁰ / ₀
Саратовской	19,5 ⁰ / ₀	Уфимской	18,8 ⁰ / ₀

Изъ всей суммы, которая идетъ на содержаніе личнаго состава волостной и сельской администраціи, суда и канцеляріи, въ частности израсходовано:

				Въ сред. на 1 лицо.
На волостныхъ старшинъ	2.158.599 руб. или	15,4 ⁰ / ₀	204 руб.	
» » писарей	3.510.737 » »	25,0 ⁰ / ₀	326 »	
» помощниковъ вол. старшинъ	358.181 » »	2,5 ⁰ / ₀	60 »	
» » писарей	1.216.272 » »	8,7 ⁰ / ₀	134 »	
» волостныхъ судей	1.673.322 » »	11,9 ⁰ / ₀	47 »	
» сельскихъ старостъ	2.834.518 » »	20,2 ⁰ / ₀	34 »	
» сборщиковъ податей	441.050 » »	3,1 ⁰ / ₀	18 »	
» сельскихъ писарей	1.854.876 » »	13,2 ⁰ / ₀	47 »	
Всего	14.047.555 руб. или	100,0 ⁰ / ₀	—	

Такимъ образомъ, на содержаніе волостныхъ старшинъ, которыхъ въ 1894 г. было 10.586 человекъ, израсходовано 2.158.599 руб., или 15,4⁰/₀, т.-е. менѣе $\frac{1}{6}$ общей суммы.

По большинству губерній процентное отношеніе содержанія волостныхъ старшинъ весьма равномерно колеблется отъ 10,0⁰/₀ (Херсонская губ.) до 19,7⁰/₀ (Тверская губ.); болѣе 20,0⁰/₀ приходится на содержаніе волостныхъ старшинъ въ слѣдующихъ губерніяхъ:

Гродненской	22,7 ⁰ / ₀	С.-Петербургской	20,1 ⁰ / ₀
Области В. Донскаго	27,3 ⁰ / ₀	Смоленской	21,4 ⁰ / ₀
Калужской	20,6 ⁰ / ₀	Тульской	20,1 ⁰ / ₀
Новгородской	21,0 ⁰ / ₀	Ярославской	20,1 ⁰ / ₀
Олонецкой	23,3 ⁰ / ₀		

Наоборотъ, менѣе 10,0⁰/₀ процентовъ расходуется только въ губерніяхъ Екатеринославской (9,3⁰/₀) и Таврической (9,6⁰/₀).

Въ среднемъ волостной старшина получаетъ въ Европейской Россіи 204 руб.; больше всего въ области Войска Донскаго (491 р.) и меньше всего въ Лифляндской губ. (64 р.); значительно большее среднее жалованье сравнительно съ общимъ встрѣчается также въ губерніяхъ:

Калужской	312 руб.	С.-Петербургской	338 руб.
Московской	447 »	Таврической	324 »
Орловской	325 »	Ярославской	317 »

Наоборотъ, очень мало въ среднемъ (менѣе 100 руб.) волостной старшина получаетъ въ губерніяхъ:

Архангельской	89 руб.	Гродненской	81 руб.
Виленской	79 »	Ковенской	98 »
Витебской	96 »	Эстляндской	86 »

Въ остающемся большинствѣ губерній среднее жалованье волостныхъ старшинъ очень различно, — отъ 111 руб. (Курляндская губ.) до 284 руб. (Курская губ.).

На содержаніе 10.746 *) волостныхъ писарей израсходовано въ 1894 году 3.510.737 руб., или 25,0⁰/₀, т.-е. $\frac{1}{4}$ общей суммы расходовъ на администрацію, судъ и канцелярію; по нѣкоторымъ губерніямъ это процентное отношеніе очень измѣняется, особенно значительны максимальныя отклоненія и именно въ губерніяхъ:

Архангельской	46,7 ⁰ / ₀	Курляндской	39,8 ⁰ / ₀
Виленской	52,8 ⁰ / ₀	Лифляндской	54,1 ⁰ / ₀
Витебской	46,1 ⁰ / ₀	Минской	45,2 ⁰ / ₀
Волынской	39,1 ⁰ / ₀	Олонецкой	40,6 ⁰ / ₀
Гродненской	63,1 ⁰ / ₀	Пермской	37,2 ⁰ / ₀
Казанской	36,1 ⁰ / ₀	Эстляндской	48,5 ⁰ / ₀
Ковенской	49,4 ⁰ / ₀		

Въ остальныхъ губерніяхъ сумма содержанія волостныхъ писарей колеблется отъ 15,6⁰/₀ (Московская губ.) до 33,2⁰/₀ (Могилевская губ.).

Въ Европейской Россіи волостной писарь получаетъ въ среднемъ 326 руб., причемъ больше всего въ Таврической губ. (742 р.), меньше всего въ Вологодской губ. (220 р.). Средній размѣръ содержанія нѣкоторыхъ по губерніямъ также сравнительно больше, а именно въ слѣдующихъ:

Астраханской	500 руб.	Кіевской	410 руб.
Бессарабской	449 »	Московской	410 »
Волынской	395 »	Пермской	421 »
Воронежской	430 »	Подольской	426 »
Казанской	518 »	Саратовской	396 »

Въ остальныхъ губерніяхъ волостной писарь получаетъ въ среднемъ отъ 225 руб. (Гродненская и Калужская губ.) до 387 руб. (Ковенская и Могилевская губ.).

На помощниковъ волостныхъ старшинъ, число которыхъ въ 1894 году доходило до 5.942 чел., израсходована небольшая сумма 358.181 руб., что составитъ всего 2,5⁰/₀ общаго количества расходовъ.

*) Сюда включены военные писаря станичныхъ правленій въ области В. Донскаго и Оренбургской губ.

Также незначительно процентное отношеніе расходовъ на помощниковъ волостныхъ старшинъ въ огромномъ большинствѣ губерній, отъ 0,1⁰/₀ (Калужская, Псковская и Тверская губ.) до 4,9⁰/₀ (Черниговская губ.). Въ остальныхъ же губерніяхъ:

Архангельской	5,3 ⁰ / ₀	Курляндской	14,4 ⁰ / ₀
Астраханской	5,0 ⁰ / ₀	Лифляндской	8,6 ⁰ / ₀
Вятской	6,0 ⁰ / ₀	Оренбургской	5,5 ⁰ / ₀
Области В. Донскаго	13,3 ⁰ / ₀	Эстляндской	13,4 ⁰ / ₀
Казанской	5,9 ⁰ / ₀		

Въ среднемъ помощникъ волостного старшины получаетъ въ Европейской Россіи 60 руб.; по губерніямъ-же средній размѣръ вознагражденія его весьма разнообразенъ, отъ 8 руб. (Могилевская губ.) до 173 руб. (обл. В. Донскаго).

Значительно большая сумма расходуется волостями на содержаніе помощниковъ волостныхъ писарей, которыхъ въ 6.610-ти волостяхъ, или 62,4⁰/₀ общаго количества, насчитывалось въ 1894 году 9.045 человекъ; именно, на нихъ израсходовано 1.216.272 руб., что составитъ 8,7⁰/₀ общей суммы. Въ большинствѣ губерній процентное отношеніе содержанія помощниковъ волостныхъ писарей немногимъ уступаетъ общему среднему, а именно оно простирается отъ 5,1⁰/₀ (Херсонская губ.), до 12,8⁰/₀ (Полтавская губ.). Сравнительно больше расходуется на помощниковъ волостныхъ писарей въ губерніяхъ:

Волынской	14,1 ⁰ / ₀	Кіевской	14,3 ⁰ / ₀
Воронежской	13,3 ⁰ / ₀	Пермской	13,0 ⁰ / ₀
Вятской	17,8 ⁰ / ₀	Подольской	21,8 ⁰ / ₀
Казанской	17,8 ⁰ / ₀		

Наоборотъ, многимъ уступаетъ процентное отношеніе общему среднему въ губерніяхъ:

Вологодской	3,5 ⁰ / ₀	Московской	4,2 ⁰ / ₀
Гродненской	3,9 ⁰ / ₀	Тверской	4,5 ⁰ / ₀
Области В. Донскаго	4,1 ⁰ / ₀	Тульской	4,3 ⁰ / ₀
Калужской	2,8 ⁰ / ₀	Эстляндской	1,5 ⁰ / ₀
Лифляндской	0,5 ⁰ / ₀		

Средній размѣръ содержанія помощниковъ волостныхъ писарей опредѣляется въ 134 руб. По губерніямъ больше всего помощникъ вол. писаря получаетъ въ среднемъ въ Таврической губ. (233 р.) и меньше всего въ Гродненской губ. (46 р.); по большинству-же губерній размѣръ этотъ колеблется отъ 101 руб. (Тульская губ.) до 194 руб. (Подольская губ.). Больше 200 руб. въ среднемъ получаютъ помощники

волостныхъ писарей еще только въ Бессарабской губ (217 р.), меньше же 100 руб въ слѣдующихъ:

Витебской	93 руб.	Минской	78 руб.
Вологодской	79 »	Олонецкой	93 »
Гродненской	46 »	Уфимской	95 »
Ковенской	79 »	Эстляндской	98 »

На 35.718 волостныхъ судей израсходовано въ 1894 году въ Европейской Россіи 1.673.322 руб., или 11,9⁰/. Въ среднемъ на одного волостного судью приходится 47 руб. По губерніямъ расходы на волостныхъ судей очень различны, что находится въ зависимости отъ различнаго устройства волостныхъ судовъ. Такъ, въ нѣкоторыхъ губерніяхъ волостные суды устроены на основаніи общаго Положенія о крестьянахъ, по которому для составленія волостного суда ежегодно избирается отъ четырехъ до двѣнадцати очередныхъ судей, причемъ судьи могутъ быть избираемы для безсмѣннаго, въ теченіе цѣлаго года отправленія своей должности, или для отправленія ея по очереди, заранѣе опредѣленной сходомъ. Въ казачьихъ станицахъ согласно съ мѣстными обычаями, есть еще, кромѣ станичныхъ судей, такъ называемые почетные судьи. Во всѣхъ этого рода судахъ на судей тратятся ничтожныя суммы отъ 0,01⁰/ (Гродненская губ.), до 4,0⁰/ (область Войска Донскаго), потому что въ большинствѣ случаевъ судьи никакого вознагражденія не получаютъ, а если и получаютъ, то оно очень часто выражается въ нѣсколькихъ рубляхъ, по мѣрѣ того, какъ судьи участвуютъ въ засѣданіяхъ. Такъ, напр., въ среднемъ на одного судью приходится въ Виленской губ. 4 руб., Витебской—5 руб., Волынской—4 руб., Гродненской—1 руб. и т. д.

Совсѣмъ иное положеніе волостныхъ судей въ тѣхъ губерніяхъ, гдѣ съ введеніемъ Положенія о земскихъ начальникахъ дѣйствуютъ Высочайше утвержденныя 12 іюля 1889 года правила о волостномъ судѣ, а также въ Прибалтійскихъ губерніяхъ, гдѣ на основаніи Положенія 9 іюля того-же рода произошло преобразование крестьянскихъ присутственныхъ мѣстъ. По обоимъ законамъ волостной судъ состоитъ изъ предсѣдателя и трехъ волостныхъ судей, которые избираются на три года. Въ этихъ губерніяхъ, почти во всѣхъ судахъ, судьи получаютъ постоянное содержаніе и въ общемъ на новые волостные суды тратится гораздо большая сумма, чѣмъ въ первомъ случаѣ и особенно много въ слѣдующихъ губерніяхъ:

Вятской	22,5 ⁰ /	Полтавской	20,3 ⁰ /
Курляндской	23,7 ⁰ /	Эстляндской	22,7 ⁰ /
Лифляндской	24,1 ⁰ /		

Изъ остальныхъ губерній—отъ 8,1⁰/ (Таврическая губ.) до 18,2⁰/ (Новгородская губ.).

Въ новыхъ судахъ волостные судьи получаютъ отъ 35 руб. въ среднемъ (Вологодская губ.) до 78 руб. (Курляндская губ.).

Число сельскихъ старостъ въ Европейской Россіи въ 1894 г. достигало 105.984, изъ которыхъ получали денежное вознагражденіе 82.249 человекъ, или 77,6⁰/₀; израсходовано-же на сельскихъ старостъ 2.834.518 руб., или 20,2⁰/₀. По весьма значительному большинству губерній число сельскихъ старостъ, получающихъ жалованье колеблется отъ 51,1⁰/₀ (Архангельская губ.) до 100,0⁰/₀ (Калужская губ.), причемъ почти всѣ сельскіе старосты получаютъ вознагражденіе въ слѣдующихъ губерніяхъ:

Волынской	99,7 ⁰ / ₀	Подольской	99,9 ⁰ / ₀
Кіевской	99,9 ⁰ / ₀	Тульской	99,7 ⁰ / ₀
Могилевской	99,6 ⁰ / ₀	Ярославской	99,2 ⁰ / ₀
Московской	99,1 ⁰ / ₀		

Менѣ половины общаго количества сельскихъ старостъ получаютъ вознагражденіе только въ слѣдующихъ губерніяхъ:

Вятской	10,6 ⁰ / ₀	Пермской	33,6 ⁰ / ₀
Гродненской	20,7 ⁰ / ₀	Полтавской	48,1 ⁰ / ₀
Казанской	32,5 ⁰ / ₀	Уфимской	21,9 ⁰ / ₀
Оренбургской	49,0 ⁰ / ₀		

Что касается процентнаго отношенія вознагражденія сельскихъ старостъ къ общей суммѣ по губерніямъ, то оно отличается весьма большимъ разнообразіемъ, находясь въ зависимости какъ отъ числа лицъ, которымъ полагается вознагражденіе, такъ и отъ средняго размѣра, который, какъ сейчасъ будетъ видно, также мѣстами очень разнообразенъ. Значительно большія суммы, которыя расходуются на сельскихъ старостъ, встрѣчаются въ слѣдующихъ губерніяхъ:

Витебской	29,9 ⁰ / ₀	Псковской	27,5 ⁰ / ₀
Владимірской	38,5 ⁰ / ₀	Рязанской	33,8 ⁰ / ₀
Волынской	27,4 ⁰ / ₀	С.-Петербургской	38,5 ⁰ / ₀
Калужской	44,5 ⁰ / ₀	Смоленской	29,9 ⁰ / ₀
Костромской	31,7 ⁰ / ₀	Тверской	36,2 ⁰ / ₀
Могилевской	29,8 ⁰ / ₀	Тульской	36,6 ⁰ / ₀
Московской	53,3 ⁰ / ₀	Ярославской	41,5 ⁰ / ₀
Подольской	27,2 ⁰ / ₀		

Сравнительно меньше расходуется на сельск. старостъ въ слѣдующихъ губерніяхъ:

Архангельской	7,4 ⁰ / ₀	Гродненской	9,4 ⁰ / ₀
Астраханской	6,7 ⁰ / ₀	Екатеринославской	10,9 ⁰ / ₀
Воронежской	10,6 ⁰ / ₀	Казанской	5,6 ⁰ / ₀
Вятской	2,3 ⁰ / ₀	Олонецкой	10,6 ⁰ / ₀

Пермской	8,5 ⁰ / ₀	Самарской	9,4 ⁰ / ₀
Полтавской	6,4 ⁰ / ₀	Уфимской	7,2 ⁰ / ₀

Въ остальныхъ губ. содержаніе сельскихъ старостъ колеблется отъ 12,9⁰/₀ (Харьковская губ.) до 25,4⁰/₀ (Новгородская губ.).

Среднее вознагражденіе сельскаго старосты въ Европейской Россіи не превышаетъ 34 руб., по губерніямъ-же оно достигаетъ 85 р. (Таврическая губ.); меньше всего въ Гродненской губ. (13 р.). Соотвѣтственно этимъ двумъ крайнимъ числамъ и по остальнымъ губерніямъ средній размѣръ вознагражденія сельскихъ старостъ весьма неодинаковъ. Сравнительно больше въ среднемъ получаютъ сельскіе старосты въ губерніяхъ:

Астраханской	70 руб.	Московской	67 руб.
Бессарабской	65 »	С.-Петербургской	57 »
Области В. Донскаго	55 »	Ярославской	60 »
Калужской	51 »		

Меньше-же всего въ среднемъ приходится сельскимъ старостамъ въ губерніяхъ:

Казанской	15 руб.	Полтавской	17 »
Новгородской	18 »		

Въ остальныхъ губерніяхъ отъ 20 руб. (Виленская губ.) до 47 руб. (Оренбургская губ.).

На вознагражденіе сборщиковъ податей израсходована въ 1894 г. сравнительно небольшая сумма—441.050 рублей, или 3,1⁰/₀ общаго количества расходовъ на администрацію, судъ и канцелярію; всѣхъ-же сборщиковъ податей насчитывалось 58.862, изъ которыхъ получали вознагражденіе только 24.587 человекъ, или 41,8⁰/₀. Въ большинствѣ губерній расходы на сборщиковъ также оказываются незначительными, что зависитъ съ одной стороны оттого, что по многимъ губерніямъ рѣдко встрѣчаются особые сборщики податей, обязанности которыхъ несутъ сами сельскіе старосты (напр., въ Калужской и С.-Петербургской губ. оказалось всего по 27-ми сборщиковъ), съ другой стороны, хотя въ иныхъ губерніяхъ и много ихъ, но весьма малый процентъ довольствуется денежнымъ вознагражденіемъ (напр., въ Ковенской губ. изъ 3.667 чел., получаютъ вознагражденіе 318 чел., или 8,7⁰/₀, въ Уфимской—изъ 2.625 ч.—181 ч., или 6,9⁰/₀ и т. д.). Сравнительно большая сумма расходуется на сборщиковъ податей въ слѣдующихъ губерніяхъ:

Бессарабской	7,8 ⁰ / ₀	Курской	7,8 ⁰ / ₀
Казанской	6,4 ⁰ / ₀	Орловской	8,7 ⁰ / ₀
Кіевской	7,3 ⁰ / ₀	Подольской	9,5 ⁰ / ₀

Въ остальныхъ губерніяхъ на сборщиковъ расходуется отъ 0,3⁰/₀ (область В. Донскаго и Калужская губ.) до 5,4⁰/₀ (Ковенская и Нижегородская губ.).

Среднее вознагражденіе сборщиковъ податей—18 руб., по размѣру меньше, чѣмъ у другихъ волостныхъ и сельскихъ должностныхъ лицъ. Въ частности по губерніямъ среднее вознагражденіе его достигаетъ 78 руб. (Пермская губ.) и 72 руб. (Астраханская губ.), но случается, что въ среднемъ онъ получаетъ 5 руб. (Волынская губ.) и 6 руб. (Гродненская губ.). Въ остальныхъ губерніяхъ среднее вознагражденіе сборщика податей колеблется отъ 7 руб. (Новгородская и Псковская губ.) до 46 руб. (Таврическая губ.) и 47 руб. (С.-Петербургская губ.).

Расходы на 39.073 сельскихъ писаря въ сельскихъ обществахъ Европейской Россіи равняются 1.854.876 руб., что составитъ 13,2⁰/₀ всѣхъ расходовъ разсматриваемой группы. По нѣкоторымъ губерніямъ процентное отношеніе расходовъ на сельскихъ писарей сравнительно съ общимъ достигаетъ гораздо большаго развитія, въ особенности, какъ и слѣдовало ожидать, по большинству изъ тѣхъ губерній, гдѣ расходы изъ сельскихъ суммъ болѣе или менѣе значительно превышаютъ расходы изъ волостныхъ, гдѣ, слѣдовательно, преобладаетъ денежная отчетность по сельскимъ обществамъ. Въ особенности много расходуется на сельскихъ писарей въ слѣдующихъ губерніяхъ:

Астраханской	25,9 ⁰ / ₀	Саратовской	29,0 ⁰ / ₀
Бессарабской	27,6 ⁰ / ₀	Симбирской	26,3 ⁰ / ₀
Воронежской	24,4 ⁰ / ₀	Таврической	31,5 ⁰ / ₀
Екатеринославской	29,3 ⁰ / ₀	Уфимской	28,7 ⁰ / ₀
Оренбургской	29,3 ⁰ / ₀	Харьковской	25,4 ⁰ / ₀
Полтавской	21,5 ⁰ / ₀	Херсонской	33,4 ⁰ / ₀
Самарской	30,9 ⁰ / ₀		

Въ другихъ-же губерніяхъ расходовъ на сельскихъ писарей или почти вовсе не существуетъ, или они очень незначительны и именно въ тѣхъ губерніяхъ, за нѣкоторыми исключеніями, въ которыхъ, наоборотъ, сравнительно съ сельскими преобладаютъ расходы изъ волостныхъ суммъ:

Виленской	0,03 ⁰ / ₀	Минской	0,05 ⁰ / ₀
Витебской	0,03 ⁰ / ₀	Московской	0,2 ⁰ / ₀
Волынской	0,9 ⁰ / ₀	Псковской	0,5 ⁰ / ₀
Гродненской	0,02 ⁰ / ₀	Смоленской	0,4 ⁰ / ₀
Калужской	0,9 ⁰ / ₀	Ярославской	0,7 ⁰ / ₀
Ковенской	0,05 ⁰ / ₀		

Въ остальныхъ губерніяхъ процентное отношеніе вознагражденія сельскихъ писарей очень разнообразно и колеблется отъ 1,4⁰/₀ (Подольская и Тульская губ.) до 19,9⁰/₀ (Вологодская губ.).

Среднее вознагражденіе сельскаго писаря въ Европейской Россіи равняется 47 руб. Въ частности по губерніямъ оно отличается большимъ разнообразіемъ:

больше всего въ среднемъ получаетъ сельскій писарь въ Таврической губ. (233 р.), меньше всего—въ Новгородской губ. (6 р.). Изъ другихъ губерній значительнъ средній размѣръ вознагражденія сельскаго писаря въ слѣдующихъ:

Архангельской	72 руб.	Екатеринославской	95 руб.
Астраханской	177 »	Самарской	93 »
Бессарабской	106 »	Саратовской	79 »
Области В. Донскаго	88 »	Херсонской	77 »

Значительно меньше общаго средняго содержанія, около 10 руб., получаютъ въ среднемъ сельскіе писаря въ слѣдующихъ губерніяхъ:

Виленской	10 руб.	Симбирской	9 руб.
Калужской	9 »	Тверской	8 »
Минской	8 »	Тульской	8 »
Псковской	8 »		

Въ остальныхъ губерніяхъ сельскіе писаря получаютъ отъ 11 руб. (Волинская губ.) до 69 руб. (Харьковская губ.).

Къ группѣ расходовъ на содержаніе личнаго состава волостной и сельской администраціи, суда и канцеляріи тѣсно примыкають расходы на постройку, ремонтъ и содержаніе зданій волостныхъ и сельскихъ правленій, канцелярскіе расходы и наемъ прислуги (сторожей и разсылныхъ). Сумма расходовъ этой категоріи во всей Европейской Россіи равняется 5.871.483 руб., что составляетъ 9,5⁰/₀ всѣхъ мірскихъ расходовъ. По отдѣльнымъ статьямъ расходы эти представляются въ слѣдующемъ видѣ:

На зданія волостныхъ и сельскихъ правленій	3.261.572 руб., или	55,5 ⁰ / ₀
» канцелярскіе расходы	1.620.948 »	» 27,6 ⁰ / ₀
» сторожей и разсылныхъ	988.963 »	» 16,9 ⁰ / ₀
Всего		5.871.483 руб., или 100,0 ⁰ / ₀

Разсматриваемая группа расходовъ, по самому характеру входящихъ въ него статей, остается по большинству губерній величиною довольно постоянною, значительныхъ уклоненій отъ общаго средняго процентнаго отношенія не наблюдается, и если есть уклоненія, то они по преимуществу имѣють стремленіе въ сторону увеличенія, что объясняется, по большей части, экстренными расходами по постройкѣ и ремонту зданій волостныхъ правленій. Болѣе или менѣе значительныя уклоненія этого рода встрѣчаются въ слѣдующихъ губерніяхъ:

Виленской	13,1 ⁰ / ₀	Вятской	18,4 ⁰ / ₀
Витебской	13,4 ⁰ / ₀	Ковенской	13,3 ⁰ / ₀
Вологодской	16,6 ⁰ / ₀	Костромской	13,8 ⁰ / ₀

Курляндской	14,3 ⁰ / ₀	Полтавской	15,2 ⁰ / ₀
Лифляндской	17,6 ⁰ / ₀	Эстляндской	32,8 ⁰ / ₀
Пермской	14,7 ⁰ / ₀		

Въ остальныхъ губерніяхъ расходы этой категоріи колеблются очень равномерно отъ 6,1⁰/₀ (Тверская губ.) до 12,5⁰/₀ (Псковская губ.), за исключеніемъ двухъ губерній, гдѣ они сравнительно съ другими расходами не особенно значительны, а именно Владимірской (5,6⁰/₀) и Московской (5,2⁰/₀).

Расходы на содержаніе развѣздныхъ и почтовыхъ лошадей немногимъ уступаютъ расходамъ только что разсмотрѣнной группы; они равняются 5.135.650 руб. и составляютъ 8,3⁰/₀ всѣхъ мірскихъ расходовъ. По количеству расходовъ на гоньбу лошадей особенно выдаются западныя губерніи,—Виленская (42,6⁰/₀), Гродненская (29,3⁰/₀), Ковенская (32,2⁰/₀) и Минская (25,7⁰/₀), гдѣ расходы эти являются преобладающими. Много расходуетъ на развѣздныхъ лошадей еще въ слѣд. губерніяхъ:

Астраханской	19,6 ⁰ / ₀	Олонецкой	17,2 ⁰ / ₀
Витебской	16,1 ⁰ / ₀	Уфимской	16,7 ⁰ / ₀
Волынской	20,1 ⁰ / ₀		

Почти нѣтъ расходовъ на этотъ предметъ въ Прибалтійскихъ губерніяхъ (отъ 0,1⁰/₀ до 0,2⁰/₀) и очень мало въ слѣдующихъ:

Архангельской	0,3 ⁰ / ₀	Симбирской	0,8 ⁰ / ₀
Владимірской	3,0 ⁰ / ₀	Смоленской	2,0 ⁰ / ₀
Калужской	1,0 ⁰ / ₀	Таврической	4,5 ⁰ / ₀
Могилевской	4,3 ⁰ / ₀	Тверской	3,2 ⁰ / ₀
Московской	1,0 ⁰ / ₀	Тульской	2,3 ⁰ / ₀
Новгородской	3,0 ⁰ / ₀	Черниговской	3,2 ⁰ / ₀
Рязанской	4,5 ⁰ / ₀	Ярославской	3,3 ⁰ / ₀
С.-Петербургской	0,8 ⁰ / ₀		

Въ остальныхъ губерніяхъ расходы на развѣздныхъ лошадей простираются отъ 5,6⁰/₀ (Вятская и Херсонская губ.) до 14,9⁰/₀ (Харьковская губ.).

Расходы по охраненію общественной безопасности составляютъ 2.679.331 руб., или 4,3⁰/₀ общаго количества мірскихъ расходовъ. По отдѣльнымъ статьямъ сумма эта распределяется слѣдующимъ образомъ:

На вознагражденіе сотскимъ	905.426 руб., или	33,8 ⁰ / ₀
» » десятскимъ	717.763 » »	26,8 ⁰ / ₀
» » сел. караульщикамъ	440.962 » »	16,5 ⁰ / ₀
» квартирн. урядникамъ и жандармамъ	214.037 » »	8,0 ⁰ / ₀
» наемъ особ. разсыл. при станов. квартир.	104.672 » »	3,9 ⁰ / ₀
» содержаніе и препровожд. арестантовъ	296.471 » »	11,0 ⁰ / ₀

Всего 2.679.331 руб., или 100,0⁰/₀

Расходы по охраненію общественной безопасности въ большинствѣ губерній также остаются незначительными сравнительно съ прочими расходами—отъ 0,3⁰/₀ (Лифляндская губ.) до 8,8⁰/₀ (Кіевская губ.), т.-е. не достигаютъ 10,0⁰/₀, за исключеніемъ лишь Ковенской (11,6⁰/₀) и Подольской губ. (10,4⁰/₀).

Расходы на религіозныя потребности представляютъ изъ себя въ Европейской Россіи одну изъ самыхъ крупныхъ статей мірскихъ расходовъ, простираясь до 5.580.805 руб., что составитъ 9,1⁰/₀ общаго количества мірскихъ расходовъ. За нѣкоторыми, какъ сейчасъ будетъ видно, исключеніями расходы эти довольно равномерно колеблются отъ 4,0⁰/₀ (Тверская губ.) до 10,5⁰/₀ (Тамбовская губ.) и очень близко въ тоже время подходятъ въ большинствѣ случаевъ къ общему среднему; исключеніе составляютъ тѣ губерніи, гдѣ, по мѣстнымъ условіямъ, расходы на религіозныя потребности, съ одной стороны, или почти не производятся изъ мірскихъ суммъ, или очень ограничены; такъ это наблюдается въ Прибалтійскихъ губерніяхъ (отъ 0,2⁰/₀ до 1,4⁰/₀) и западныхъ Виленской (1,0⁰/₀), Ковенской (0,03⁰/₀) и Гродненской (3,7⁰/₀); съ другой стороны, наоборотъ, расходы на религіозныя потребности въ иныхъ мѣстахъ достигаютъ значительнаго развитія и въ особенности, между прочимъ, въ губерніяхъ съ магометанскимъ населеніемъ и въ тѣхъ южныхъ и юговосточныхъ, гдѣ существуютъ нѣмецкія колоніи. Въ этихъ мѣстностяхъ содержаніе духовенства лежитъ по большей части всецѣло на попеченіи самихъ обществъ.

Значительны расходы на религіозныя потребности въ слѣдующихъ губерніяхъ:

Астраханской	12,1 ⁰ / ₀	Пермской	14,6 ⁰ / ₀
Бессарабской	11,0 ⁰ / ₀	Самарской	13,7 ⁰ / ₀
Екатеринославской	15,6 ⁰ / ₀	Саратовской	11,7 ⁰ / ₀
Казанской	12,9 ⁰ / ₀	Таврической	20,0 ⁰ / ₀
Нижегородской	13,6 ⁰ / ₀		

Расходы по народному образованію только немногимъ меньше расходовъ на религіозныя потребности; они достигаютъ 5.227.619 руб., или 8,5⁰/₀ общаго количества мірскихъ расходовъ. По нѣкоторымъ губерніямъ процентное отношеніе расходовъ по народному образованію изъ мірскихъ суммъ значительно превосходитъ общее среднее и именно во всѣхъ почти тѣхъ губерніяхъ, за нѣкоторыми исключеніями, гдѣ не дѣйствуетъ земское Положеніе. Наблюдается это въ слѣдующихъ губерніяхъ:

Бессарабской	14,3 ⁰ / ₀	Курляндской	19,8 ⁰ / ₀
Витебской	20,4 ⁰ / ₀	Лифляндской	21,0 ⁰ / ₀
Волынской	20,5 ⁰ / ₀	Минской	12,0 ⁰ / ₀
Гродненской	12,2 ⁰ / ₀	Могилевской	12,5 ⁰ / ₀
Екатеринославской	14,9 ⁰ / ₀	Подольской	19,8 ⁰ / ₀
Кіевской	16,8 ⁰ / ₀	Таврической	16,2 ⁰ / ₀
Ковенской	16,6 ⁰ / ₀	Эстляндской	19,7 ⁰ / ₀

Въ остальныхъ губерніяхъ расходы по народному образованію очень неравно-
мѣрно колеблются отъ 0,7⁰/₀ (Олонецкая губ.) до 10,9⁰/₀ (Херсонская губ.).

Расходы изъ мірскихъ суммъ на больницы и оспопрививаніе представляютъ
изъ себя очень незначительную сумму въ 642.631 руб., или 1,1⁰/₀ всего количе-
ства мірскихъ расходовъ. По большинству губерній расходы эти не достигаютъ
одного процента; сравнительно больше они только въ слѣдующихъ губерніяхъ:

Витебской	4,4 ⁰ / ₀	Минской	8,1 ⁰ / ₀
Курляндской	7,9 ⁰ / ₀		

Въ остальныхъ губерніяхъ отъ 0,02⁰/₀ (Уфимская губ.) до 2,4⁰/₀ (Лифлянд-
ская, С.-Петербургская и Симбирская губ.).

На постройку ремонтъ и содержаніе хлѣбозапасныхъ магазиновъ израсходи-
вано въ 1894 году въ Европейской Россіи 1.663.268 рублей, или 2,7⁰/₀ всего ко-
личества мірскихъ расходовъ. Особенно замѣтныхъ уклоненій отъ этого общаго
средняго отношенія по большинству губерній не встрѣчается, за исключеніемъ Ека-
теринославской губ. (6,4⁰/₀) и Рязанской (6,5⁰/₀), гдѣ расходы на хлѣбозапасные
магазины довольно значительны; очень малы эти расходы въ слѣдующихъ губерніяхъ:

Новгородской	0,6 ⁰ / ₀	Симбирской	0,6 ⁰ / ₀
Олонецкой	0,5 ⁰ / ₀	Эстляндской	0,8 ⁰ / ₀
С.-Петербургской	0,6 ⁰ / ₀		

Въ остальныхъ губерніяхъ расходы на хлѣбозапасные магазины простираются
отъ 1,0⁰/₀ (Астраханская, Курляндская, Московская губ.) до 5,5⁰/₀ (Полтавская губ.).

На пожарную часть изъ мірскихъ суммъ расходуется 1.289.873 руб., или
2,1⁰/₀ общаго количества мірскихъ расходовъ. Почти въ половинѣ губерній расходы
на пожарную часть не достигаютъ одного процента; только въ слѣдующихъ губер-
ніяхъ на борьбу съ пожарами расходуются болѣе или менѣе значительныя суммы:

Астраханской	4,7 ⁰ / ₀	Нижегородской	4,9 ⁰ / ₀
Воронежской	4,7 ⁰ / ₀	Пензенской	6,2 ⁰ / ₀
Казанской	6,3 ⁰ / ₀	Саратовской	6,0 ⁰ / ₀
Курской	4,7 ⁰ / ₀		

Совсѣмъ, или почти нѣтъ расходовъ на пожарную часть (менѣе 0,01⁰/₀) въ
Виленской, Ковенской, Олонецкой и Эстляндской губ.; въ остальныхъ — отъ 0,02⁰/₀
(Курляндская губ.) до 3,1⁰/₀ (Тверская губ.).

Расходы на благотворительность изъ мірскихъ суммъ въ Европейской Россіи
равняются 896.374 руб., что составитъ 1,5⁰/₀ общаго количества мірскихъ расходовъ.

Расходы этой группы состоятъ изъ двухъ статей:

Призрѣніе и леченіе сырыхъ и убогихъ . . .	674.561 руб.,	или	75,3 ⁰ / ₀
Разныя пожертвованія	221.813	»	» 24,7 ⁰ / ₀

Всего . . . 896.374 руб., или 100,0⁰/₀

Почти половина всѣхъ расходовъ на благотворительность (440.723 руб.) приходится на призрѣніе и лѣченіе сырыхъ и убогихъ въ Прибалтійскихъ губерніяхъ, въ которыхъ расходы этой категоріи составляютъ: въ Курляндской губ. — 20,3⁰/₀, Лифляндской — 18,6⁰/₀ и Эстляндской — 6,1⁰/₀.

Во всѣхъ-же другихъ губерніяхъ Европейской Россіи расходы на благотворительность по большей части меньше одного процента и колеблются отъ 0,3⁰/₀ (Бессарабская, Виленская, Владимірская и др.) до 2,0⁰/₀ (Могилевская губ.).

Расходы по содержанию въ исправности дорогъ, мостовъ и переправъ, замѣняемые какъ извѣстно, въ иныхъ мѣстахъ натуральнымъ исполненіемъ этой повинности, составляютъ въ Европейской Россіи 1.186.515 руб., или 1,9⁰/₀ общей суммы мірскихъ расходовъ. По большинству губерній нѣтъ слишкомъ замѣтныхъ уклоненій отъ общаго средняго, за исключеніемъ Архангельской губ., гдѣ расходы на этотъ предметъ значительно выдаются на ряду съ другими статьями, достигая 50.799 руб., что составитъ 20,9⁰/₀ всѣхъ мірскихъ расходовъ въ этой губерніи. Сравнительно больше изъ мірскаго бюджета тратится на дороги, мосты и переправы еще въ слѣдующихъ губерніяхъ:

Виленской	4,6 ⁰ / ₀	Олонецкой	4,3 ⁰ / ₀
Витебской	5,1 ⁰ / ₀	Уфимской	4,9 ⁰ / ₀
Вологодской	4,9 ⁰ / ₀		

Въ остальныхъ губерніяхъ расходы по исполненію дорожной повинности колеблются отъ 0,1⁰/₀ (Курляндская губ.) до 3,6⁰/₀ (С.-Петербургская и Симбирская губ.).

Расходы по погашенію заключенныхъ займовъ въ 1894 году опредѣлились въ 1.381.091 руб., или 2,2⁰/₀. Расходы эти, являясь, между прочимъ, показателями степени развитія денежныхъ оборотовъ въ общественныхъ финансахъ крестьянскаго населенія, достигаютъ сравнительно большихъ размѣровъ въ слѣдующихъ губерніяхъ:

Екатеринославской	4,4 ⁰ / ₀	Самарской	7,3 ⁰ / ₀
Лифляндской	5,3 ⁰ / ₀	Саратовской	3,7 ⁰ / ₀

Въ остальныхъ губерніяхъ расходы по погашенію долговъ колеблются отъ 0,4⁰/₀ (Олонецкая и Псковская губ.) до 3,5⁰/₀ (Астраханская губ.).

Сумма сельскохозяйственныхъ расходовъ въ Европейской Россіи равнялась въ 1894 г. 13.080.835 руб., или 21,2⁰/₀ всѣхъ мірскихъ расходовъ. Въ этой группѣ расходовъ значительнѣйшую часть, около ⁴/₅, составляютъ расходы на жалованье пастухамъ, а именно:

На жалованье пастухамъ	9.570.456 руб., или	73,2 ⁰ / ₀
» остальные сельскохозяйственные расходы	3.510.379	» » 26,8 ⁰ / ₀
Всего	13.080.835 руб., или	100,0 ⁰ / ₀

Остальные-же сельскохозяйственные расходы по отдельнымъ статьямъ представляются въ слѣдующемъ видѣ:

Расходы на покупку земель.	332.933 руб., или	9,5 ⁰ / ₀
» » аренду »	1.843.852 » »	52,5 ⁰ / ₀
» » размежеваніе земель.	150.556 » »	4,3 ⁰ / ₀
» » общественныя запашки	159.623 » »	4,5 ⁰ / ₀
» » содержаніе общественныхъ производителей.	550.080 » »	15,7 ⁰ / ₀
» » уничтоженіе вредныхъ насекомыхъ и животныхъ.	15.133 » »	0,4 ⁰ / ₀
» » борьбу съ эпизоотіями.	9.668 » »	0,3 ⁰ / ₀
» » жалованье полевымъ и луговымъ сторожамъ.	193.486 » »	5,5 ⁰ / ₀
» » жалованье лѣснымъ сторожамъ.	255.048 » »	7,3 ⁰ / ₀
Всего. 3.510.379 руб., или 100,0 ⁰ / ₀		

Сельскохозяйственные расходы во всемъ своемъ объемѣ по многимъ губерніямъ въ процентномъ отношеніи близко подходят къ общему среднему въ Европейской Россіи. По нѣкоторымъ, впрочемъ, губерніямъ они очень значительны и далеко иногда превосходятъ по количеству другіе расходы; наблюдается это въ слѣдующихъ губерніяхъ:

Владимірской. 48,6 ⁰ / ₀	Смоленской. 38,3 ⁰ / ₀
Могилевской 39,0 ⁰ / ₀	Тверской. 47,9 ⁰ / ₀
Московской. 46,0 ⁰ / ₀	Уфимской 31,8 ⁰ / ₀
Новгородской. 32,4 ⁰ / ₀	Ярославской 33,0 ⁰ / ₀

Наоборотъ, сельскохозяйственные расходы очень незначительны, или нѣтъ ихъ вовсе вслѣдствіе мѣстныхъ условій въ слѣдующихъ губерніяхъ:

Виленской. 0,1 ⁰ / ₀	Курляндской. 0,01 ⁰ / ₀
Витебской. 0,1 ⁰ / ₀	Лифляндской 1,0 ⁰ / ₀
Ковенской. 0,2 ⁰ / ₀	Эстляндской. 0,2 ⁰ / ₀

Въ остальныхъ губерніяхъ количество сельскохозяйственныхъ расходовъ колеблется отъ 6,3⁰/₀ (Пермская губ.) до 30,0⁰/₀ (Калужская губ.).

Общая сумма всѣхъ мірскихъ сборовъ и доходовъ, обращенныхъ на мірскіе расходы, простиралась въ 1894 году до 63.268.568 рублей.

По отдельнымъ главнѣйшимъ статьямъ сумма эта распредѣлялась слѣдующимъ образомъ:

Поступлений недоимокъ сборовъ по рас-

кладкамъ за предыдущіе годы	2.474.166 руб., или	3,9 ⁰ / ₀
Сборовъ по раскладкамъ на 1894 годъ	38.404.835 » »	60,7 ⁰ / ₀
» на пастьбу скота	9.483.709 » »	15,0 ⁰ / ₀
Доходовъ отъ оброчныхъ статей	8.794.885 » »	13,9 ⁰ / ₀
Поступлений по заключенію займовъ	1.057.056 » »	1,7 ⁰ / ₀
Прочихъ доходовъ	3.053.917 » »	4,8 ⁰ / ₀

Всего 63.268.568 руб., или 100,0⁰/₀

Поступленія недоимокъ мірскихъ сборовъ по раскладкамъ за предыдущіе годы по большинству губерній не превышаютъ 5,0⁰/₀ общей суммы сборовъ и доходовъ и довольно равномерно колеблются отъ 1,6⁰/₀ (Могилевская и Новгородская губ.) до 4,9⁰/₀ (Гродненская губ.). Въ слѣдующихъ губерніяхъ они выше 5,0⁰/₀:

Архангельской	5,6 ⁰ / ₀	Курляндской	18,3 ⁰ / ₀
Астраханской	5,7 ⁰ / ₀	Лифляндской	15,0 ⁰ / ₀
Виленской	8,3 ⁰ / ₀	Минской	6,9 ⁰ / ₀
Области В. Донскаго	5,1 ⁰ / ₀	Олонецкой	5,4 ⁰ / ₀
Кіевской	5,9 ⁰ / ₀	Полтавской	5,2 ⁰ / ₀
Ковенской	7,0 ⁰ / ₀	Симбирской	6,4 ⁰ / ₀
Костромской	5,4 ⁰ / ₀	Эстляндской	11,4 ⁰ / ₀

Мірскіе сборы по раскладкамъ являются почти по всѣмъ губерніямъ преобладающими источниками для покрытія общественныхъ расходовъ, за исключеніемъ области Войска Донскаго, гдѣ они не превышаютъ 22,4⁰/₀ общей суммы при 49,7⁰/₀ доходовъ отъ оброчныхъ статей. Только въ нѣкоторыхъ губерніяхъ сборы по раскладкамъ меньше половины общей суммы всѣхъ мірскихъ сборовъ и доходовъ, а именно въ слѣдующихъ:

Астраханской	47,0 ⁰ / ₀	Эстляндской	40,3 ⁰ / ₀
Екатеринославской	47,0 ⁰ / ₀		

Въ остальныхъ губерніяхъ сборы по раскладкамъ очень неравномерно колеблются отъ 50,1⁰/₀ (Оренбургская губ.) до 90,3⁰/₀ (Ковенская губ.); особенно преобладаютъ они, кромѣ Ковенской губ., еще въ слѣдующихъ:

Виленской	88,2 ⁰ / ₀	Орловской	70,1 ⁰ / ₀
Витебской	89,5 ⁰ / ₀	Пермской	75,4 ⁰ / ₀
Вологодской	76,4 ⁰ / ₀	Подольской	72,3 ⁰ / ₀
Волынской	74,8 ⁰ / ₀	Псковской	78,8 ⁰ / ₀
Минской	76,1 ⁰ / ₀	Рязанской	70,0 ⁰ / ₀
Нижегородской	70,0 ⁰ / ₀	Тульской	71,2 ⁰ / ₀

Сборы на пастьбу скота по очень многимъ губерніямъ достигаютъ большаго развитія, хотя, съ другой стороны, есть губерніи, гдѣ ихъ вовсе не оказалось (Витебская и Прибалтійскія губерніи), или ничтожное количество—0,1⁰/о (Виленская и Ковенская губ.). Большіе сборы на пастьбу скота встрѣчаются, между прочимъ, въ слѣдующихъ губерніяхъ:

Владимірской	28,3 ⁰ /о	Пензенской	20,4 ⁰ /о
Калужской	21,9 ⁰ /о	Смоленской	29,2 ⁰ /о
Костромской	23,3 ⁰ /о	Тверской	28,6 ⁰ /о
Могилевской	28,6 ⁰ /о	Уфимской	25,6 ⁰ /о
Московской	28,3 ⁰ /о	Черниговской	25,7 ⁰ /о
Новгородской	22,1 ⁰ /о	Ярославской	26,4 ⁰ /о
Олонецкой	24,2 ⁰ /о		

Въ остальныхъ губерніяхъ сборы на пастьбу скота сравнительно съ другими сборами и доходами очень неравномѣрны,—отъ 3,8⁰/о (Пермская губ.), до 19,7⁰/о (С.-Петербургская губ.).

Общая сумма всѣхъ доходовъ отъ оброчныхъ статей въ 1894 году равнялась 14.251.520 руб. Доходы эти распредѣляются такимъ образомъ, что часть ихъ обращается на общественныя потребности, часть же идетъ въ уплату казенныхъ, земскихъ, выкупныхъ и др. платежей. Такъ, въ 1894 году обращено было:

На общественныя потребности	8.794.885 руб., или	61,7 ⁰ /о
» уплату казенныхъ, земскихъ, выкупныхъ и др. платежей	5.456.635 » »	38,3 ⁰ /о
Всего		14.251.520 руб., или 100,0 ⁰ /о

Такимъ образомъ, изъ доходовъ отъ оброчныхъ статей 61,7⁰/о, или около $\frac{2}{3}$ всего количества, обращено было на общественныя надобности. Въ частности по нѣкоторымъ губерніямъ отношеніе это измѣняется; гораздо большая сумма идетъ въ уплату казенныхъ, земскихъ, выкупныхъ и др. платежей, именно въ губерніяхъ:

Костромской	64,7 ⁰ /о	Рязанской	72,7 ⁰ /о
Московской	72,1 ⁰ /о	Смоленской	69,2 ⁰ /о
Нижегородской	67,8 ⁰ /о	Тверской	69,9 ⁰ /о
Олонецкой	66,6 ⁰ /о	Тульской	65,0 ⁰ /о
Пензенской	79,4 ⁰ /о	Уфимской	64,5 ⁰ /о

По остальнымъ губерніямъ въ уплату казенныхъ земскихъ, выкупныхъ и др. платежей отчислялись изъ доходовъ отъ оброчныхъ статей очень неравномѣрныя суммы, отъ 2,1⁰/о (Курляндская губ.) до 59,2⁰/о (Симбирская губ.).

Что касается части доходовъ отъ оброчныхъ статей, которая расходовалась въ 1894 году на общественныя надобности, то оказывается, что по нѣкоторымъ

губерніямъ доходы эти въ ряду другихъ сборовъ и доходовъ составляютъ очень существенную статью; особенно это наблюдается въ слѣдующихъ:

Астраханской	37,9 ⁰ / ₀	Самарской	20,0 ⁰ / ₀
Воронежской	21,2 ⁰ / ₀	Саратовской	20,1 ⁰ / ₀
Области В. Донскаго	49,7 ⁰ / ₀	Таврической	28,9 ⁰ / ₀
Екатеринославской	36,9 ⁰ / ₀	Харьковской	21,9 ⁰ / ₀
Оренбургской	23,2 ⁰ / ₀		

По остальнымъ губерніямъ доходы отъ оброчныхъ статей, обращенные на общественныя надобности, очень неравномѣрно колеблются отъ 0,1⁰/₀ (Ковенская губ.) до 19,5⁰/₀ (Херсонская губ.), причемъ въ нѣкоторыхъ изъ нихъ они очень ничтожны, а именно въ слѣдующихъ:

Виленской	0,5 ⁰ / ₀	Минской	0,8 ⁰ / ₀
Витебской	0,2 ⁰ / ₀	Псковской	0,7 ⁰ / ₀
Гродненской	0,8 ⁰ / ₀	Эстляндской	1,0 ⁰ / ₀
Курляндской	0,9 ⁰ / ₀		

Поступленій по заключенію займовъ на общественныя надобности въ 1894 году было 1.057.056 руб., что составляетъ 1,7⁰/₀ общей суммы мірскихъ сборовъ и доходовъ. По большинству губерній къ нимъ мало прибѣгаютъ; сравнительно больше только въ слѣдующихъ:

Области В. Донскаго	3,9 ⁰ / ₀	Оренбургской	4,0 ⁰ / ₀
Екатеринославской	3,5 ⁰ / ₀	Полтавской	3,8 ⁰ / ₀
Курляндской	3,1 ⁰ / ₀	Эстляндской	14,0 ⁰ / ₀
Лифляндской	4,3 ⁰ / ₀		

Въ остальныхъ губерніяхъ отъ 0,3⁰/₀ (Московская, Нижегородская и Орловская губ.) до 2,7⁰/₀ (Новгородская и Харьковская губ.).

А. Мосевичъ.

I. Мирскіе сборы и доходы въ 1894 г. по главнѣйшимъ статьямъ и процентное отношеніе ихъ къ общей суммѣ.

Г У Б Е Р Н І И .	Общее количество поступившихъ въ 1894 году мирскихъ сборовъ и доходовъ, обращенныхъ на обществ. надобности.	В Ъ Т О М Ъ Ч И С Л Ъ :										Общее количество доходовъ отъ оборочныхъ статей.	Изъ общаго колич. доходовъ отъ оборочныхъ статей обращено на уплату каз., земск., выкуш. и др. платежей.	
		Поступленія недоимокъ сборовъ по раскладкамъ за предыдущіе годы.		Сборы по раскладкамъ на 1894 годъ.		Сборы на пастыбу скота.		Доходы отъ оборочныхъ статей (часть, обращенная на обществ. надобности).		Поступленія по заключенію займовъ.			Сумма.	%
		Сумма.	%	Сумма.	%	Сумма.	%	Сумма.	%	Сумма.	%			
1	2	3	4	5	6	7	8	9	10	11	12	13	14	15
1. Архангельская	255525	14262	5,6	175088	68,5	28525	11,2	22518	8,8	3786	1,5	29078	6560	22,7
2. Астраханская	843211	48369	5,7	396119	47,0	42935	5,1	319438	37,9	13316	1,6	374058	54620	14,6
3. Бессарабская	2218580	106175	4,8	1541556	69,5	163388	7,4	304571	13,7	35879	1,6	428228	123657	28,9
4. Виленская	391336	32395	8,3	344972	88,2	494	0,1	1755	0,5	2588	0,7	2684	929	34,6
5. Витебская	601984	25779	4,3	538942	89,5	—	—	1612	0,2	8294	1,4	1732	120	6,9
6. Владимірская	1661396	27485	1,8	1015321	61,1	470889	28,3	110258	6,6	14935	0,9	254078	143820	56,6
7. Вологодская	512497	21817	4,3	391728	76,4	59436	11,6	10973	2,1	4344	0,9	24925	13952	56,0
8. Волынская	1161689	28661	2,5	868623	74,8	96347	8,3	94052	8,1	6441	0,6	106371	12319	11,6
9. Воронежская	1939220	49405	2,5	1117615	57,6	298485	15,4	410471	21,2	19450	1,0	636694	226223	36,5
10. Вятская	890483	22941	2,6	583239	65,5	55803	6,3	142677	16,0	9200	1,0	221606	78929	35,6
11. Гродненская	476595	23131	4,9	325906	68,4	76558	16,1	3624	0,8	6325	1,3	4788	1164	24,3
12. Донск. Войска обл.	2292806	117024	5,1	513789	22,4	289898	12,6	1138620	49,7	89392	3,9	1308591	169971	13,0
13. Екатеринославская	2142098	47363	2,2	1007484	47,0	232884	10,9	661296	36,9	74042	3,5	964717	303421	31,4
14. Казанская	1336419	37046	2,8	904792	67,7	231965	17,3	107427	8,8	30797	2,3	246798	139371	56,5
15. Калужская	1002378	18737	1,9	681177	67,9	219362	21,9	44298	4,4	4147	0,4	84528	40230	47,6
16. Киевская	1642885	96093	5,9	1057150	64,3	95976	5,8	306310	18,6	27425	1,7	353010	46700	13,2
17. Ковенская	504667	35339	7,0	455666	90,3	711	0,1	406	0,1	2734	0,5	406	—	—
18. Костромская	1006451	54783	5,4	631442	62,7	234063	23,3	35275	3,5	14090	1,4	99921	64646	64,7
19. Курляндская	841590	154358	18,3	488785	58,1	—	—	8126	0,9	25679	3,1	8301	175	2,1
20. Курская	1548715	52951	3,3	926964	59,9	290476	18,8	226928	14,7	6205	0,3	469885	242957	51,7
21. Лифляндская	1415175	212640	15,0	864031	61,1	—	—	32687	2,3	61589	4,3	32687	—	—
22. Минская	868455	59535	6,9	661010	76,1	100597	11,6	6461	0,8	7538	0,9	6961	500	7,2
23. Могилевская	1212542	19421	1,6	780436	64,4	345857	28,6	41484	3,4	1667	0,1	62598	21114	33,7
24. Московская	2045381	50722	2,5	1226850	60,0	579359	28,3	125559	6,1	5715	0,3	450028	324469	72,1
25. Нижегородская	1497009	44221	3,0	1047283	70,0	235242	15,7	132798	8,9	5115	0,3	412825	280027	67,8
26. Новгородская	803256	12893	1,6	499693	62,2	177310	22,1	53547	6,7	21946	2,7	107204	53657	50,1
27. Олонецкая	177696	9636	5,4	110285	62,1	43031	24,2	4708	2,6	1448	0,8	14097	9389	66,6
28. Оренбургская	942767	38327	4,1	472489	50,1	120657	12,8	218296	23,2	37989	4,0	332357	114061	34,3
29. Орловская	1344256	33222	2,5	941950	70,1	255524	19,0	88588	6,6	4676	0,3	194730	106142	54,5
30. Пензенская	1256638	58771	4,7	789185	62,8	256572	20,4	91825	7,3	18276	1,6	444975	353150	79,4
31. Пермская	1561243	40844	2,6	1177868	75,4	58571	3,8	190765	12,2	28998	1,9	292539	101774	34,8
32. Подольская	1558612	36737	2,3	1127126	72,3	104169	6,7	216095	13,8	15371	1,0	241751	25656	10,6
33. Полтавская	1105526	57630	5,2	614749	55,6	88890	8,0	206157	18,6	41624	3,8	240830	34673	14,4
34. Псковская	432650	20938	4,8	340973	78,8	53567	12,3	3049	0,7	3035	0,7	4831	1782	35,9
35. Рязанская	1618541	41160	2,5	1132265	70,0	313867	19,4	96051	5,9	8025	0,5	352353	256302	72,7
36. Самарская	2764654	69366	2,6	1388011	50,2	457631	16,6	553230	20,0	61333	2,2	853044	299814	35,1
37. С.-Петербургская	924363	33820	3,7	525163	56,8	181582	19,7	116092	12,5	8412	0,9	211253	95161	45,1
38. Саратовская	3036268	96674	3,2	1587023	52,3	509101	16,8	609327	20,1	74538	2,5	1035618	426291	41,1
39. Симбирская	1511109	96288	6,4	980078	64,9	215875	14,3	127925	8,5	28378	1,9	279367	151442	59,2
40. Смоленская	1089273	21107	1,9	677337	62,2	318309	29,2	21460	2,0	6974	0,6	69787	48327	69,2
41. Таврическая	2283228	51780	2,3	1232355	54,1	183130	8,0	660444	28,9	54682	2,4	739368	78924	10,7
42. Тамбовская	2000492	78937	3,9	1236335	61,8	385458	19,3	252561	12,6	11484	0,6	602761	350200	58,1
43. Тверская	1346175	44145	3,3	825852	61,3	384536	28,6	46335	3,4	12433	0,9	153837	107502	69,9
44. Тульская	1061700	30888	2,9	756433	71,2	187406	17,7	62322	5,9	3963	0,4	178131	115809	65,0
45. Уфимская	841704	20679	2,5	511639	60,7	215510	25,6	69044	8,2	4750	0,6	194438	125394	64,5
46. Харьковская	1553942	50702	3,3	868457	55,9	131608	8,5	339633	21,9	41578	2,7	486512	146879	30,2
47. Херсонская	1604527	31228	1,9	927782	57,8	211339	13,2	313147	19,5	20105	1,3	386289	73142	18,9
48. Черниговская	929660	30377	3,3	480889	51,7	238952	25,7	107606	11,6	18413	2,0	117661	10055	8,5
49. Эстляндская	294155	33571	11,4	118421	40,3	—	—	2917	1,0	41138	14,0	4843	1926	39,8
50. Ярославская	917046	33793	3,7	536509	58,5	241814	26,4	54137	5,9	6794	0,7	127446	73309	57,5
Итого	63268568	2474166	3,9	38404835	60,7	9483709	15,0	8794885	13,9	1057056	1,7	14251520	5456635	38,3

II. Мирские расходы в 1894 г. по группам и главнейшим статьям расходов и процентныя отношенія ихъ къ общей суммѣ расходовъ.

Губерніи.	Содержаніе личногo состава полостной и сельской администраціи, суда и канцеляріи.		Постройка, ремонтъ и содерж. зданій вод. и сельск. правленій, канцелярскіе расходы и наемъ прислуги (столовой и разсыльныхъ).		Содержаніе развѣдочныхъ и почтовыхъ лошадей.		Расходы по охраненію общественной безопасности.		Расходы на религиозныя потребности.		Расходы по народному образованію.		Расходы на медицинскую часть, больницы и оспопрививаніе.		Расходы на хлѣбозапасныя магазины.		Расходы на пожарную часть.		Расходы на благотворительность.		Расходы на дороги, мосты и переправы.		Уплата долговъ.		Сельскохозяйственныя расходы.		Прочіе расходы.		ВСЕГО.	
	Сумма.	%	Сумма.	%	Сумма.	%	Сумма.	%	Сумма.	%	Сумма.	%	Сумма.	%	Сумма.	%	Сумма.	%	Сумма.	%	Сумма.	%	Сумма.	%	Сумма.	%	Сумма.	%	Сумма.	%
1. Архангельская	60589	25,0	20672	8,5	722	0,3	6404	2,7	21858	9,0	14545	6,0	5595	2,3	3085	1,3	278	0,1	2354	1,0	50799	20,9	5817	2,4	39002	16,1	10853	4,5	242583	1
2. Астраханская	102487	13,6	50348	6,7	147127	19,6	59803	7,9	91383	12,1	52561	6,9	11455	1,5	7232	1,0	35609	4,7	9518	1,3	13926	1,9	26380	3,5	82373	10,9	62511	8,3	752710	2
3. Бессарабская	449736	20,5	193483	8,9	285372	13,1	141485	6,5	239381	11,0	311617	14,3	11103	0,5	25129	1,2	19371	0,9	6141	0,3	26652	1,2	68805	2,1	303159	13,9	102915	4,7	2184349	3
4. Виленская	71366	18,4	51109	13,1	165644	42,6	11683	3,0	4031	1,0	39641	10,2	8223	2,1	6744	1,7	1	0,0	1240	0,3	17729	4,6	1866	0,5	494	0,1	9164	2,4	388875	4
5. Витебская	119685	20,3	79225	13,4	94969	16,1	42901	7,3	36347	6,2	120373	20,4	25672	4,4	12088	2,1	728	0,1	3901	0,7	29887	5,1	7062	1,2	434	0,1	16300	2,7	589572	5
6. Владимирская	321201	19,3	93144	5,6	49462	3,0	80644	4,9	95114	5,7	36923	2,2	2275	0,1	65918	4,0	16125	1,0	5108	0,3	41314	2,5	9503	0,6	808299	48,6	34393	2,2	1659423	6
7. Вологодская	180340	36,2	82562	16,6	33846	6,8	8926	1,8	40521	8,2	16722	3,4	1667	0,3	13329	2,7	1525	0,3	2228	0,4	24575	4,9	4551	0,9	76196	15,3	10819	2,2	497807	7
8. Вольнская	205116	18,2	106668	9,5	226758	20,1	68805	6,2	62278	5,5	230843	20,5	8916	0,8	37157	3,3	4984	0,4	5831	0,5	6806	0,6	8082	0,7	108216	9,6	45375	4,0	1126925	8
9. Воронежская	426135	22,1	148311	7,7	261159	13,6	36630	1,9	192223	10,0	125879	6,5	11459	0,6	82488	4,3	89866	4,7	15208	0,8	39178	2,0	41927	2,2	361078	18,8	93682	4,9	1925223	9
10. Вятская	351520	43,5	148265	18,4	45064	5,6	4142	0,5	37769	4,7	18486	2,3	4119	0,5	40463	5,0	18969	2,3	12101	1,5	12321	1,5	20258	2,5	63690	7,9	30125	3,7	807292	10
11. Гродненская	66040	14,6	46323	10,2	132854	29,3	9367	2,1	17133	3,7	55212	12,2	1274	0,3	10873	2,4	1198	0,3	2337	0,5	4466	1,0	10417	2,3	88419	19,5	7109	1,5	453022	11
12. Донск. Войска Обл.	460971	21,0	192345	8,8	129908	5,9	29051	1,3	222834	10,2	123228	5,6	20217	0,9	50550	2,3	38478	1,8	30076	1,4	28566	1,3	52606	2,4	423105	19,3	391554	17,9	2193489	12
13. Екатеринбургская	305088	15,0	152081	7,5	119106	5,9	110459	5,4	316206	15,6	301425	14,9	26240	1,3	129813	6,4	15817	0,8	15739	0,8	28562	1,4	88736	4,4	312948	15,4	105937	5,2	2028157	13
14. Казанская	255233	19,0	115078	8,6	130252	9,6	44172	3,3	173333	12,9	20870	1,6	1158	0,1	61908	4,7	84831	6,3	7249	0,5	43936	3,3	31334	2,3	291678	21,7	82037	6,1	1343069	14
15. Калужская	301785	30,6	66071	6,7	10140	1,0	76367	7,8	67952	6,8	40757	4,1	4272	0,4	28597	3,0	5789	0,6	4321	0,4	15488	1,6	4828	0,5	294471	30,0	62955	6,4	984793	15
16. Киевская	312175	20,2	160653	10,4	195825	12,7	136715	8,8	112668	7,3	259902	16,8	30072	1,9	58222	3,8	4783	0,3	13855	0,9	12286	0,8	32603	2,1	103959	6,7	112370	7,3	1547088	16
17. Ковенская	97514	20,0	65078	13,3	157578	32,2	56821	11,6	126	0,0	81108	16,6	2061	0,4	8005	1,6	9	0,0	3614	0,7	1006	0,2	6392	1,3	853	0,2	8546	1,8	488711	17
18. Костромская	282152	28,6	136364	13,8	69252	7,0	34912	3,5	53316	5,5	45733	4,6	1781	0,2	27223	2,7	11412	1,2	7522	0,8	12469	1,3	9361	0,9	261208	26,4	35647	3,6	988252	18
19. Курляндская	234665	28,5	117109	14,3	1717	0,2	5121	0,6	1402	0,2	163178	19,8	64547	7,9	7918	1,0	193	0,0	166525	20,3	720	0,1	26991	3,3	53	0,0	31819	3,9	821958	19
20. Курская	415678	27,3	120846	8,0	219570	14,4	61015	4,0	84598	5,6	101953	6,7	7743	0,5	32929	2,2	71686	4,7	8694	0,6	17401	1,1	13075	0,8	320130	21,1	43963	2,9	1519281	20
21. Лифляндская	307927	22,0	245875	17,6	830	0,1	4191	0,3	19810	1,4	293633	21,0	34282	2,4	19995	1,4	1067	0,1	260469	18,6	11660	0,8	74826	5,3	13621	1,0	111873	8,0	1400059	21
22. Минская	140798	16,7	94863	11,3	216441	25,7	18650	2,2	39547	4,7	101292	12,0	68449	8,1	14440	1,7	2554	0,3	5370	0,6	6277	0,6	6581	0,8	108924	12,9	18384	2,2	842570	22
23. Могилевская	169201	14,4	97232	8,3	50298	4,3	54121	4,6	68282	5,8	146776	12,5	25929	2,2	28984	2,5	4692	0,4	23645	2,0	18263	1,7	7912	0,7	458777	39,0	21492	1,8	1175604	23
24. Московская	437170	21,5	104739	5,2	20632	1,0	126129	6,2	189304	9,3	48509	2,4	3342	0,2	20267	1,0	16041	0,8	6480	0,3	79037	2,4	18167	0,9	932439	46,0	56612	2,8	2028868	24
25. Нижегородская	367610	24,7	129743	8,7	95062	6,4	81193	5,5	202126	13,6	34162	2,3	5601	0,4	31282	2,1	72916	4,9	8075	0,5	35382	2,4	18921	1,3	337951	22,7	66207	4,5	1486231	25
26. Новгородская	233609	30,7	71799	9,4	22561	3,0	25876	3,4	54862	7,2	33024	4,3	2499	0,3	4385	0,6	5511	0,7	6236	0,8	18778	2,5	8947	1,2	246339	32,4	26966	3,5	761392	26
27. Олонецкая	52752	31,9	15663	9,5	28373	17,2	1900	1,2	10568	6,4	1236	0,7	210	0,1	782	0,5	—	—	644	0,4	7072	4,3	719	0,4	43737	26,5	1505	0,9	165171	27
28. Оренбургская	210118	23,3	88588	9,8	111812	12,4	16075	1,8	78723	8,7	92157	10,2	10234	1,1	22357	2,5	10505	1,2	4724	0,5	16306	1,8	29764	3,3	127680	14,2	81095	9,1	900138	28
29. Орловская	386419	28,9	102747	7,7	91146	6,8	85372	6,4	109281	8,2	99602	7,4	3172	0,2	35272	2,6	16776	1,3	6251	0,5	23888	1,8	15934	1,2	309202	23,1	51828	3,9	1336890	29
30. Пензенская	321628	25,9	108187	8,7	106290	8,6	56763	4,6	164769	8,7	47993	3,9	6626	0,5	30757	2,5	78052	6,2	7087	0,6	25361	2,0	20578	1,7	281673	22,7	44611	3,5	1240375	30
31. Пермская	545793	38,3	210024	14,7	90881	6,4	28827	2,0	207907	14,6	60755	4,3	5750	0,4	47607	3,2	29621	2,0	12384	0,8	11143	0,7	12601	0,8	108871	7,3	68504	4,6	1488906	32
32. Подольская	257649	17,3	125825	8,5	218173	14,7	155473	10,4	113252	7,7	294766	19,8	33037	2,2	58831	5,5	13999	1,3	3661	0,3	16475	1,5	21937	2,1	111446	10,4	40443	3,8	1069968	33
33. Подлянская	335094	31,3	162676	15,2	94826	8,9	39234	3,7	74450	7,0	89451	8,4	7345	0,7	7242	1,7	234	0,1	4310	1,0	12042	2,8	1852	0,4	100826	24,0	6943	1,6	423250	34
34. Псковская	155072	36,6	52765	12,5	31403	7,4	9567	2,3	27918	6,6	10382	2,4	2694	0,6	103990	6,5	31003	1,9	9209	0,6	39171	2,5	15471	1,0	430420	26,9	57426	3,6	1596626	35
35. Рязанская	394478	24,7	110054	6,9	72099	4,5	91152	5,7	154619	9,7	80239	5,0	7295	0,5	46907	1,7	77084	2,8	17038	0,6	59113	2,2	200327	7,3	665929	24,4	119664	4,4	2731231	36
36. Самарская	510788	18,7	225091	8,2	181918	6,7	71405	2,6	373233	13,7	162043	5,9																		

III. Содержание въ 1894 г. личного состава волостной и сельской администраціи, суда и канцеляріи (въ % къ общей суммѣ этихъ расходовъ и среднее, въ рубляхъ).

ГУБЕРНІИ.	Содержаніе волостныхъ старшинъ.		Содержаніе волостныхъ писарей.		Содержаніе помощниковъ волостн. старшинъ и кандидатовъ.		% отнош. числа волостей, въ коихъ есть помощ. вол. писар., къ общему числу волостей.	Содержаніе помощниковъ волостныхъ писарей.		Содержаніе волостныхъ судей.		% отнош. числа сельск. старостъ, получ. содерж. къ общему числу сельск. стар.	Содержаніе сельскихъ старостъ.		% отнош. числа сборщиковъ подат., получ. содерж. къ общему числу сборщ. подат.	Содержаніе сборщиковъ податей.		Содержаніе сельскихъ писарей.	
	%	среднее.	%	среднее.	%	среднее.		%	среднее.	%	среднее.		%	среднее.		%	среднее.	%	среднее.
1	2	3	4	5	6	7	8	9	10	11	12	13	14	15	16	17	18	19	20
1. Архангельская.	14,7	89	46,7	283	5,3	62	29,0	6,0	122	1,1	29	51,1	7,4	28	7,1	0,2	9	18,7	72
2. Астраханская .	15,6	250	31,2	500	5,0	103	39,1	9,5	185	1,6	19	61,5	6,7	70	39,6	4,4	72	25,9	177
3. Бессарабская .	10,3	221	20,9	449	4,6	121	40,7	5,8	217	6,3	77	98,5	16,8	65	77,3	7,8	40	27,6	106
4. Виленская .	16,6	79	52,8	251	0,9	30	34,0	7,4	102	0,5	4	79,8	20,9	20	92,9	0,8	14	0,0	10
5. Витебская .	15,7	96	46,1	282	0,4	35	33,7	5,5	93	1,1	5	97,5	29,9	36	69,0	1,4	25	0,0	12
6. Владимірская .	18,5	267	19,1	276	0,9	96	55,1	5,7	125	11,9	44	93,6	38,5	33	73,6	2,8	13	2,7	13
7. Вологодская .	18,7	148	27,8	220	4,2	57	28,1	3,5	79	10,5	35	79,9	11,6	20	8,8	0,7	12	19,9	35
8. Волынская .	11,5	117	39,1	395	2,5	19	90,1	14,1	134	1,5	4	99,7	27,4	21	54,1	3,0	5	0,9	11
9. Воронежская .	11,5	217	22,8	430	0,6	111	88,5	13,3	136	13,7	65	68,8	10,6	33	51,7	3,1	16	24,4	65
10. Вятская .	11,4	130	32,9	376	6,0	66	96,4	17,8	113	22,5	65	10,6	2,3	27	13,5	1,9	19	5,2	24
11. Гродненская .	22,7	81	63,1	225	0,2	18	29,2	3,9	46	0,0	1	20,7	9,4	13	6,2	0,7	6	0,0	12
12. Донскаго В. обл.	27,3	491	20,5	254	13,3	173	34,6	4,1	141	4,0	25	71,4	17,3	55	8,2	0,3	22	13,3	88
13. Екатеринослав.	9,3	131	24,8	348	2,1	71	53,9	6,5	134	15,1	54	59,0	10,9	36	25,5	2,0	20	29,3	95
14. Казанская .	13,5	194	36,1	518	5,9	107	93,8	17,8	173	10,4	38	32,5	5,6	15	35,1	6,4	16	4,3	16
15. Калужская .	20,6	312	16,8	225	0,1	35	39,2	2,8	106	14,1	54	100,0	44,5	51	100,0	0,3	33	0,9	9
16. Кіевская .	10,7	164	26,6	410	1,3	24	94,1	14,3	156	2,8	8	99,9	23,0	37	78,0	7,3	18	13,9	46
17. Ковенская .	14,3	98	49,4	387	—	—	47,6	6,1	79	0,8	5	73,0	23,9	34	8,7	5,4	16	0,0	12
18. Костромская .	17,8	191	21,9	235	1,8	60	50,2	6,3	104	15,4	42	96,4	31,7	46	68,4	2,4	29	2,7	18
19. Курляндская .	11,8	111	39,8	376	14,4	51	47,2	10,2	157	23,7	78	—	—	—	—	—	—	—	—
20. Курская .	13,5	284	16,2	341	2,6	144	94,9	12,4	148	12,3	65	74,2	15,8	26	68,3	7,8	20	19,4	39
21. Лифляндская .	12,7	64	54,1	275	8,6	21	2,2	0,5	111	24,1	44	—	—	—	—	—	—	—	—
22. Минская .	18,8	120	45,2	314	0,6	10	85,2	9,8	78	1,0	4	97,8	23,6	21	23,7	1,0	12	0,0	8
23. Могилевская .	17,7	207	33,2	387	0,2	8	94,5	12,2	132	2,0	6	99,6	29,8	26	88,9	2,9	11	1,9	30
24. Московская .	17,0	447	15,6	410	0,2	53	64,5	4,2	160	8,5	57	99,1	53,3	67	78,1	1,0	33	0,2	13
25. Нижегородская	16,1	238	20,0	295	1,1	100	58,6	5,3	120	14,8	56	95,4	24,0	34	75,7	5,4	36	13,4	25
26. Новгородская .	21,0	204	24,0	233	0,7	70	58,9	7,3	111	18,2	48	66,8	25,4	18	33,4	0,4	7	2,9	6
27. Олонецкая .	23,3	154	40,6	268	3,4	55	35,0	5,8	93	0,3	8	53,1	10,6	30	27,2	1,8	16	14,1	45
28. Оренбургская .	15,2	237	25,0	293	5,5	117	63,0	7,6	133	3,2	23	49,0	13,1	47	7,1	1,0	21	29,3	51
29. Орловская .	16,6	325	18,4	360	2,2	152	86,4	9,9	139	13,4	66	92,4	23,1	25	96,4	8,7	15	7,6	16
30. Пензенская .	15,4	220	22,8	324	1,0	135	65,5	8,5	143	12,4	45	95,2	18,0	31	69,3	4,8	15	17,1	35
31. Пермская .	12,3	154	37,2	421	2,7	69	71,4	13,0	143	16,9	52	33,6	8,5	43	9,3	2,4	78	7,1	37
32. Подольская .	10,5	177	25,3	426	1,9	31	99,3	21,8	194	2,5	6	99,9	27,2	38	91,8	9,5	14	1,4	21
33. Полтавская .	11,7	149	21,5	273	4,8	84	90,9	12,8	106	20,3	65	48,1	6,4	17	13,3	0,9	9	21,5	34
34. Псковская .	19,1	218	24,3	277	0,1	10	58,8	10,2	128	17,7	51	87,0	27,5	27	15,0	0,6	7	0,5	8
35. Рязанская .	16,3	259	20,0	318	0,2	51	71,4	6,3	123	12,3	50	98,3	33,8	34	96,3	5,3	30	5,7	18
36. Самарская .	14,9	250	22,3	375	0,5	97	91,4	10,3	159	10,5	49	56,8	9,4	39	19,9	1,1	15	30,9	93
37. С.-Петербургск.	20,1	338	21,7	364	0,7	102	47,6	5,2	173	11,6	50	97,2	38,5	57	100,0	0,6	47	1,5	24
38. Саратовская .	13,1	268	19,4	396	0,9	113	69,6	6,4	152	10,6	56	98,8	16,1	43	75,6	4,5	24	29,0	79
39. Симбирская .	14,0	260	16,7	310	4,0	96	90,7	8,7	129	12,6	59	85,1	13,9	22	59,1	3,9	14	26,3	38
40. Смоленская .	21,4	239	23,9	266	0,3	23	59,9	7,3	126	14,9	43	80,2	29,9	25	22,9	1,8	10	0,4	9
41. Таврическая .	9,6	324	22,0	742	1,9	124	85,7	9,2	233	8,1	71	91,9	15,5	85	53,6	2,1	46	31,5	233
42. Тамбовская .	17,3	273	19,7	320	0,3	76	87,9	11,9	154	12,9	52	75,0	14,0	27	64,3	3,9	13	19,4	48
43. Тверская .	19,7	256	20,1	260	0,1	13	48,8	4,5	110	16,8	57	86,9	36,2	33	51,1	1,0	11	1,7	8
44. Тульская .	20,1	270	19,5	261	0,0	9	48,5	4,3	101	16,3	56	99,7	36,6	31	95,7	1,9	19	1,4	8
45. Уфимская .	16,3	145	32,8	291	1,3	67	87,0	10,8	95	1,0	13	21,9	7,2	26	6,9	1,9	16	28,7	37
46. Харьковская .	12,9	176	20,5	279	0,7	78	72,4	8,4	114	15,1	52	62,3	12,9	41	49,5	4,0	21	25,4	69
47. Херсонская .	10,0	168	19,5	324	0,7	68	59,1	5,1	133	14,1	61	76,2	13,1	33	30,9	4,2	34	33,4	77
48. Черниговская .	14,3	193	21,9	297	4,9	99	84,0	10,2	108	17,3	59	83,4	19,7	24	27,1	2,7	9	9,0	22
49. Эстляндская .	13,9	86	48,5	299	13,4	19	8,7	1,5	98	22,7	45	—	—	—	—	—	—	—	—
50. Ярославская .	20,1	317	18,4	290	0,8	43	65,7	6,2	144	11,5	47	99,2	41,5	60	55,7	0,9	19	0,7	18
Итого . . .	15,4	204	25,0	326	2,5	60	62,5	8,7	134	11,9	47	77,6	20,2	34	41,8	3,1	18	13,2	47

А. ТАБЛИЦЫ ПОГУБЕРНСКІЯ.

2 I. Мірскіе доходы по статьямъ въ 1894 г. (въ рубляхъ).

ГУБЕРНІИ.	Поступленія недоим. сборовъ по раскладкамъ за предыд. годы.	Сборы по раскладкамъ текущего года.	Сборы на пастбу скота.	Доходы отъ оброчныхъ статей.	Доходы отъ продажи имущества.	Пособія отъ казны и земства.	Пожертвованія въ пользу мірск. суммъ.	Сборы съ паспортовъ и билетовъ.	Сборы за засвидѣтельствованіе сдѣлокъ.	Штрафы, и взыскація, налаг. долж. лиц. и др.	Доходы по обороту капиталовъ.	Заключеніе займовъ.	Прочіе доходы.	И Т О Г О.
1	2	3	4	5	6	7	8	9	10	11	12	13	14	15
1. Архангельская . . .	14262	175088	28525	29078	309	1147	2228	301	146	1371	4241	3786	1603	262085
волостные . . .	10752	100283	—	8307	32	621	1479	301	146	803	3053	3496	317	129590
сельскіе . . .	3510	74805	28525	20771	277	526	749	—	—	568	1188	290	1286	132495
2. Астраханская . . .	48369	396119	42935	374058	1033	2914	256	—	40	2387	984	13316	15420	897831
волостные . . .	15815	199062	7924	149249	1033	2000	—	—	40	1812	671	10440	13464	401510
сельскіе . . .	32554	197057	35011	224809	—	914	256	—	—	575	313	2876	1956	496321
3. Бессарабская . . .	106175	1541556	163388	428228	7482	5426	15822	2250	1847	15412	4909	35879	13863	2342237
волостные . . .	82084	676812	41731	140470	2340	3230	10684	2250	1847	13468	910	25509	11662	1012997
сельскіе . . .	24091	864744	121657	287758	5142	2196	5138	—	—	1944	3999	10370	2201	1329240
4. Виленская . . .	32395	344972	494	2684	112	809	479	1272	56	2632	2344	2588	1428	392265
волостные . . .	32009	321351	—	1240	100	785	119	1272	56	2617	2344	2580	588	365061
сельскіе . . .	386	23621	494	1444	12	21	360	—	—	15	—	8	840	27204
5. Витебская . . .	25779	538942	—	1732	473	848	1708	2051	1156	5782	2364	8294	12975	602104
волостные . . .	21099	418999	—	751	473	848	1696	2051	1156	5758	2190	8294	12975	476290
сельскіе . . .	4680	119943	—	981	—	—	12	—	—	24	174	—	—	125814
6. Владимірская . . .	27485	1015321	470889	254078	2490	382	623	1403	20	8231	1386	14935	7973	1805216
волостные . . .	25791	320023	—	3418	271	274	505	1403	20	8152	477	1665	4438	366437
сельскіе . . .	1694	695298	470889	250660	2219	108	118	—	—	79	909	13270	3535	1438779
7. Вологодская . . .	21817	391728	59436	24925	971	200	511	2068	274	4286	7907	4344	7982	526449
волостные . . .	20122	228197	—	6034	965	200	218	2068	274	3980	6233	3723	7648	279662
сельскіе . . .	1695	163531	59436	18891	6	—	293	—	—	306	1674	621	334	246787
8. Волинская . . .	28661	868623	96347	106371	4366	6971	4699	2859	310	2471	34882	6441	11007	1174008
волостные . . .	20298	578972	—	818	645	4106	1120	2859	296	2134	26697	4539	1939	644423
сельскіе . . .	8363	289651	96347	105553	3721	2865	3579	—	14	337	8185	1902	9068	529585
9. Воронежская . . .	49405	1117615	298485	636694	17646	1468	4437	944	469	9203	4625	19450	5002	2165443
волостные . . .	34906	578009	247	6484	1142	241	—	944	469	6872	1307	7345	906	638872
сельскіе . . .	14499	539606	298238	630210	16504	1227	4437	—	—	2331	3318	12105	4096	1526571
10. Вятская . . .	22941	583239	55803	221606	3495	6316	6049	4776	791	30357	12224	9200	12615	969412
волостные . . .	21200	487002	—	58992	2408	6316	4170	4776	791	19996	9958	9151	3660	628420
сельскіе . . .	1741	96237	55803	162614	1087	—	1879	—	—	10361	2266	49	8955	340992
11. Гродненская . . .	23131	325906	76558	4788	851	393	1803	740	461	7823	14077	6325	14903	477759
волостные . . .	23045	254192	—	1111	851	93	1282	740	461	7822	13312	6325	14135	323369
сельскіе . . .	86	71714	76558	3677	—	300	521	—	—	1	765	—	768	154390
12. Донскаго в обл. . .	117024	513789	289898	1308591	12944	3422	11674	1580	413	5936	25199	89392	82915	2462777
волостные . . .	101909	266001	—	937925	6974	255	4200	1580	413	5006	21072	59870	79779	1484984
сельскіе . . .	15115	247788	289898	370666	5970	3167	7474	—	—	930	4127	29522	3136	977793
13. Екатеринославская . . .	47363	1007484	232884	964717	48612	6706	5703	635	1601	22907	12790	74042	20075	2445519
волостные . . .	16849	370528	—	112540	1417	1709	330	635	293	18541	2644	5961	2636	534083
сельскіе . . .	30514	636956	232884	852177	47195	4997	5373	—	1308	4366	10146	68081	17439	1911436
14. Казанская . . .	37046	904792	231965	246798	3468	280	3463	1170	139	5732	8826	30797	1314	1475790
волостные . . .	34268	406464	—	627	120	150	50	1170	139	4694	1150	22007	191	471030
сельскіе . . .	2778	498328	231965	246171	3348	130	3413	—	—	1038	7676	8790	1123	1004760
15. Калужская . . .	18737	681177	219362	84528	863	739	590	19562	171	6710	2367	4147	3655	1042608
волостные . . .	16796	284144	—	3026	6	568	292	19562	171	6541	1280	3211	2129	337726
сельскіе . . .	1941	397033	219362	81502	857	171	298	—	—	169	1087	936	1526	704882

ГУБЕРНИИ.	Поступления доходов.														Итого.
	1	2	3	4	5	6	7	8	9	10	11	12	13	14	
	Поступления недоим. сборов по раскладкам за предыд. годы.	Сборы по раскладкам текущего года.	Сборы на пастбу скота.	Доходы отъ оброчныхъ статей.	Доходы отъ продаж имуществъ.	Пособія отъ казны и земства.	Пожегрованія въ пользу мірск. суммъ.	Сборы съ паспортовъ и билетовъ.	Сборы за засвидѣтельствованіе сдѣлокъ.	Штрафы, и вымоганія, налаг. долж. лиц. и др.	Доходы по обороту капиталовъ.	Заключеніе займовъ.	Прочіе доходы.		
16. Кіевская	96093	1057150	95976	353010	4466	15262	1793	1452	1363	8457	9231	27425	17907	1689585	
волостные	33626	547947	—	3307	777	13457	1044	1452	1363	7001	964	3580	6477	620995	
сельскіе	62467	509203	95976	349703	3689	1805	749	—	—	1456	8267	23845	11430	1068590	
17. Ковенская	35339	455666	711	406	1	—	324	1109	—	4352	753	2734	3272	504667	
волостные	35272	415552	—	243	1	—	299	1109	—	4333	727	2734	2787	463057	
сельскіе	67	40114	711	163	—	—	25	—	—	19	26	—	485	41610	
18. Костромская	54783	631442	234063	99921	1703	4346	1353	11221	134	11385	2440	14090	4216	1071097	
волостные	50861	411213	—	777	554	4266	394	11221	134	10477	2405	11701	2698	506701	
сельскіе	3922	220229	234063	99144	1149	80	959	—	—	908	35	2389	1518	564396	
19. Курляндская	154358	488785	—	8301	2750	282	1403	54467	—	1517	89981	25679	14242	841765	
волостные	154358	488785	—	8301	2750	282	1403	54467	—	1517	89981	25679	14242	841765	
сельскіе	—	—	—	—	—	—	—	—	—	—	—	—	—	—	
20. Курская	52951	926964	290476	469885	4537	2193	4771	3414	817	15486	10752	6205	3221	1791672	
волостные	43282	424071	—	42293	1563	81	2631	3414	817	13572	1740	2983	2045	538492	
сельскіе	9669	502893	290476	427592	2974	2112	2140	—	—	1914	9012	3222	1176	1253180	
21. Лифляндская	212640	864031	—	32687	16120	22534	4115	66228	147	3920	102321	61589	28843	1415175	
волостные	212640	864031	—	32687	16120	22534	4115	66228	147	3920	102321	61589	28843	1415175	
сельскіе	—	—	—	—	—	—	—	—	—	—	—	—	—	—	
22. Минская	59535	661010	100597	6961	595	2504	2473	132	917	2689	14087	7538	9917	868955	
волостные	57182	571974	—	669	535	2177	1472	132	917	2462	14079	7538	8533	667670	
сельскіе	2353	89036	100597	6292	60	327	1001	—	—	227	8	—	1384	201285	
23. Могилевская	19421	780436	345857	62598	66	206	971	1469	1193	2588	16125	1667	1059	1233656	
волостные	18281	531405	—	149	66	206	731	1469	1193	1502	16071	1667	729	573469	
сельскіе	1140	249031	345857	62449	—	—	240	—	—	1086	54	—	330	660187	
24. Московская	50722	1226850	579359	450028	3685	2670	209	23132	101	7477	1780	5715	18122	2369850	
волостные	40059	333620	—	4791	77	2084	16	23132	101	7133	1243	975	1692	414923	
сельскіе	10663	893230	579359	445237	3608	586	193	—	—	344	537	4740	16430	1954927	
25. Нижегородская	44221	1047283	235242	412825	5725	601	2612	2699	36	7907	4931	5115	7839	1777036	
волостные	30146	419546	—	34325	1905	246	300	2699	36	6428	1981	3663	1146	502421	
сельскіе	14075	627737	235242	378500	3820	355	2312	—	—	1479	2950	1452	6693	1274615	
26. Новгородская	12893	499693	177360	107204	584	136	847	10044	115	12818	4602	21946	8671	856913	
волостные	12562	304958	—	1408	338	106	827	10044	115	9346	4501	8511	7716	360432	
сельскіе	331	194735	177360	105796	246	30	20	—	—	3472	101	13435	955	496481	
27. Олонецкая	9636	110285	43031	14097	2	31	232	2396	56	1130	2249	1448	2492	187085	
волостные	5966	66070	—	1199	—	31	—	2396	56	1128	1840	1444	1332	81462	
сельскіе	3670	44215	43031	12898	2	—	232	—	—	2	409	4	1160	105623	
28. Оренбургская	38327	472489	120657	332357	7445	582	6203	860	1490	14453	10700	37989	13276	1056828	
волостные	20702	249427	—	62564	30	20	306	860	783	3136	2118	15632	2191	357769	
сельскіе	17625	223062	120657	269793	7415	562	5897	—	707	11317	8582	22357	11085	699059	
29. Орловская	33222	941950	255524	194730	1014	573	1994	1280	145	4554	3430	4676	7306	1450398	
волостные	28702	384844	—	462	443	573	1934	1280	145	4341	997	3168	3988	430877	
сельскіе	4520	557106	255524	194268	571	—	60	—	—	213	2433	1508	3318	1019521	
30. Пензенская	58771	789185	256572	444975	10922	2479	5368	786	214	7600	7040	18276	7600	1609788	
волостные	43149	366850	—	2009	1420	1778	48	786	214	6401	4690	9993	1950	439288	
сельскіе	15622	422335	256572	442966	9502	701	5320	—	—	1199	2350	8283	5650	1170500	
31. Пермская	40844	1177868	58571	292539	3082	3659	3092	1817	1140	21884	22588	28998	6935	1663017	
волостные	34821	901304	—	80132	856	1856	1209	1817	1140	20142	19199	24981	5407	1092864	
сельскіе	6023	276564	58571	212407	2226	1803	1883	—	—	1742	3389	4017	1528	570153	

ГУБЕРНИИ.

1	2	3	4	5	6	7	8	9	10	11	12	13	14	15
	Поступления недоим. сборов по раскладкам за предш. годы.	Сборы по раскладкам за текущий год.	Сборы на пастбу скота.	Доходы отъ оброчныхъ статей.	Доходы отъ продажи имущества.	Пособія отъ казны и земства.	Пожертвованія въ пользу міра, сумм.	Сборы съ паспортовъ и билетовъ.	Сборы за засвидѣтельство сѣлокъ.	Штрафн. и взысканія, налаг. долж. лиц. и др.	Доходы по обороту капиталовъ.	Заключеніе займовъ.	Прочіе доходы.	Итого.
32. Подольская . . .	36737	1127126	104169	241751	2437	8739	1688	2013	1388	9548	20864	15371	12437	1584268
волостные . . .	21494	637013	—	457	251	6736	484	2013	1388	6188	2282	2878	3570	684754
сельскіе . . .	15243	490113	104169	241294	2186	2003	1204	—	—	3360	18582	12493	8867	899514
33. Полтавская . . .	57630	614749	88890	240830	6410	3604	9351	1066	2332	17953	46046	41624	9714	1140199
волостные . . .	47814	406611	—	15089	471	1609	724	1066	2332	15335	32682	15786	1033	540552
сельскіе . . .	9816	208138	88890	225741	5939	1995	8627	—	—	2618	13364	25838	8681	599647
34. Псковская . . .	20938	340973	53567	4831	437	10	600	1261	258	5639	2468	3035	415	434432
волостные . . .	19793	210016	—	2413	437	10	600	1261	258	5303	1865	3035	415	245406
сельскіе . . .	1145	130957	53567	2418	—	—	—	—	—	336	603	—	—	189026
35. Рязанская . . .	41160	1132265	313867	352353	3242	3945	477	5842	816	7155	509	8025	5187	1874843
волостные . . .	31541	397746	2330	5166	326	3727	230	5842	816	6102	370	3335	2087	459618
сельскіе . . .	9619	734519	311537	347187	2916	218	247	—	—	1053	139	4690	3100	1415225
36. Самарская . . .	69366	1388011	457631	853044	52817	7752	12645	2803	874	13105	21243	61333	123844	3064468
волостные . . .	31567	546768	—	9791	2089	417	3126	2803	874	8572	15035	25160	5129	651331
сельскіе . . .	37799	841243	457631	843253	50728	7335	9519	—	—	4533	6208	36173	118715	2413137
37. С.-Петербургская . . .	33820	525163	181582	211253	2757	6558	2217	14342	134	4285	18018	8412	10983	1019524
волостные . . .	29684	254202	—	7342	313	1506	408	14342	134	3906	8717	5430	3741	329725
сельскіе . . .	4136	270961	181582	203911	2444	5052	1809	—	—	379	9301	2982	7242	689799
38. Саратовская . . .	96674	1587023	509101	1035618	45702	8605	14848	1752	565	34083	24185	74538	29865	3462559
волостные . . .	49194	544662	220	99978	1615	3034	4798	1752	565	12683	17432	19419	8029	763381
сельскіе . . .	47480	1042361	508881	935640	44087	5571	10050	—	—	21400	6753	55119	21836	2699178
39. Симбирская . . .	96288	980078	215875	279367	8730	8387	2251	22	1390	7391	6660	28378	27734	1662551
волостные . . .	55452	325867	—	659	699	5810	120	13	1390	6530	2658	4324	13894	417416
сельскіе . . .	40836	654211	215875	278708	8031	2577	2131	9	—	861	4002	24054	13840	1245135
40. Смоленская . . .	21107	677337	318309	69787	2583	6922	2407	4982	1385	14489	532	6974	10786	1137600
волостные . . .	16228	434621	—	737	2431	6922	1219	4982	1385	14346	444	6959	7742	498016
сельскіе . . .	4879	242716	318309	69050	152	—	1188	—	—	143	88	15	3044	639584
41. Таврическая . . .	51780	1232355	183130	739368	16012	4884	17878	1756	600	12855	18899	54682	27953	2362152
волостные . . .	22725	385541	—	31547	2750	1883	1625	1756	600	11648	12333	17111	4087	493606
сельскіе . . .	29055	846814	183130	707821	13262	3001	16253	—	—	1207	6566	37571	23866	1868546
42. Тамбовская . . .	78937	1236335	385458	602761	5699	3562	2090	6846	244	12333	2571	11484	2372	2350692
волостные . . .	57449	620741	—	4189	1240	1135	32	6846	244	10871	749	6124	498	710118
сельскіе . . .	21488	615594	385458	598572	4459	2427	2058	—	—	1462	1822	5360	1874	1640574
43. Тверская . . .	44145	825852	384536	153837	829	109	919	1598	381	11468	1404	12433	16166	1453677
волостные . . .	38839	319418	—	1217	57	—	827	1598	381	9194	1240	1831	1146	375748
сельскіе . . .	5306	506434	384536	152620	772	109	92	—	—	2274	164	10602	15020	1077929
44. Тульская . . .	30888	756433	187406	178131	3377	290	3772	1477	290	8498	867	3963	2117	1177509
волостные . . .	28883	335733	—	1248	1298	28	589	1477	290	8422	664	3626	1829	384087
сельскіе . . .	2005	420700	187406	176883	2079	262	3183	—	—	76	203	337	288	793422
45. Уфимская . . .	20679	511639	215510	194438	4954	1320	386	520	545	4106	4710	4750	3541	967098
волостные . . .	16031	193334	—	26241	3528	37	151	520	545	1822	4298	4592	3302	254401
сельскіе . . .	4648	318305	215510	168197	1426	1283	235	—	—	2284	412	158	239	712697
46. Харьковская . . .	50702	868457	131608	486512	30101	19719	7540	3962	477	12061	31768	41578	16336	1700821
волостные . . .	25785	472367	—	16837	1723	10039	3741	3962	477	7902	4126	13330	5297	565586
сельскіе . . .	24917	396090	131608	469675	28378	9680	3799	—	—	4159	27642	28248	11039	1135235
47. Херсонская . . .	31228	927782	211339	386289	14518	7307	8131	3404	489	22178	26627	20105	18272	1677669
волостные . . .	8784	382632	1551	27663	263	205	590	3404	489	20530	10360	1123	3222	410816
сельскіе . . .	22444	595150	209788	358626	14255	7102	7541	—	—	1648	16267	18982	15050	1266853

ГУБЕРНІИ.		Поступленія недолги сборовъ по раскладкамъ за предѣл. годы.	Сборы по раскладкамъ текущаго года.	Сборы на пастбу скота.	Доходы отъ оброчныхъ статей.	Доходы отъ продажи имущества.	Пособія отъ казны и земства.	Пожертвованія въ пользу мірск. суммъ.	Сборы съ паспортовъ и билетовъ.	Сборы за засвидѣтельствованіе сдѣлокъ.	Штрафы, и взыскапія, налаг. долж. лиц. и др.	Доходы по обороту капиталовъ.	Заключеніе займовъ.	Прочіе доходы.	И Т О Г О.
1	2	3	4	5	6	7	8	9	10	11	12	13	14	15	
48. Черниговская . . .	30377	480889	238952	117661	2119	3203	9889	933	409	8514	23640	18413	4716	939715	
волостные . . .	24183	243138	—	2766	335	780	4808	933	409	6613	14030	9883	1930	309808	
сельскіе . . .	6194	237751	238952	114895	1784	2423	5081	—	—	1901	9610	8530	2786	629907	
49. Эстляндская . . .	33571	118421	—	4843	1278	114	839	33469	—	412	58752	41138	3244	296081	
волостные . . .	33571	118421	—	4843	1278	114	839	33469	—	412	58752	41138	3244	296081	
сельскіе . . .	—	—	—	—	—	—	—	—	—	—	—	—	—	—	
50. Ярославская . . .	33793	536509	241814	127446	1709	1511	1732	17469	441	10786	5481	6794	4870	990355	
волостные . . .	27701	277804	—	12178	887	1387	612	17469	441	8379	5164	6040	1961	360023	
сельскіе . . .	6092	258705	241814	115268	822	124	1120	—	—	2407	317	754	2909	630332	
Всего въ 50-ти губерніяхъ Европейской Россіи	2474166	38404835	9483709	14251520	373523	192620	197465	329634	28780	476316	757379	1057056	698200	68725203	
Въ томъ числѣ:															
Волостные . . .	1885270	19828271	54003	1976669	68203	116472	68397	329625	26751	375793	551356	551078	320399	26152287	
Сельскіе . . .	588896	18576564	9429706	12274851	305320	76148	129068	9	2029	100523	206023	505978	377801	42572916	

II. Мирские расходы по статьямъ

въ 1894 году (въ рубляхъ).

ГУБЕРНИИ.	Содержаніе личнаго состава волостной и сельской администраціи, суда и канцеляріи.										Постройка, ремонтъ и содержаніе зданий волостныхъ и сельскихъ правленій.	Канцелярскіе расходы.	Наемъ прислуги (сторожей и разсылныхъ).	Итого.	Содержаніе развѣздныхъ и почтовыхъ лошадей.	Прочіе расходы по управленію и веденію всякаго рода общественныхъ дѣлъ.					Расходы по охраненію общественной безопасности.							Расходы на религіозныя потребности.	Расходы по народному образованію.	Расходы на медицинскую часть, больницы и оспопрививаніе.	№ N
	Волостныхъ старшинъ.	Помощниковъ волостныхъ старшинъ и кандидатовъ.	Волостныхъ судей.	Сельскихъ старостъ.	Сборщиковъ податей.	Волостныхъ писарей.	Помощниковъ волостныхъ писарей.	Сельскихъ писарей.	Итого.	Расходы по учету должностныхъ лицъ.						Наемъ квартиръ для проживающихъ чиновниковъ.	Путевыя должностныхъ лицъ и упомоченныхъ.	Расходы по доставкѣ податныхъ денегъ въ казначейство.	Расходы по веденію судебныхъ дѣлъ.	Итого.	Жалованье сотскимъ.	Жалованье десятскимъ.	Жалованье сельскимъ караульщикамъ.	Квартирные урядники и жандармы.	Наемъ развѣздныхъ при становахъ квартирахъ.	Расходы на содержаніе и препровожденіе арестантовъ.	Итого.				
1. Архангельская	8910	3206	631	4458	108	28313	3658	11305	60589	8386	9497	2789	20672	722	48	623	728	293	867	2559	75	314	301	4172	2	1540	6404	21858	14545	5595	1
волостные	8910	3206	631	375	43	28313	3658	446	45582	6485	8008	2789	17277	166	40	202	161	156	649	1208	33	222	—	4104	2	1164	5525	4695	6272	4534	
сельскіе	—	—	—	4083	65	—	—	10859	15007	1901	1494	—	3395	556	8	421	567	137	218	1351	42	92	301	68	—	376	879	17163	8273	1061	
2. Астраханская	15994	5154	1667	6887	4533	31977	9780	26495	102487	20809	21066	8473	50348	147127	312	3964	4992	1005	5675	15948	20148	23666	3429	6455	1251	4854	59803	91383	52561	11455	2
волостные	15994	5154	1531	—	842	31977	9780	—	65278	12487	14427	7033	33947	90032	142	856	3005	26	1890	5919	6449	6532	344	2335	512	3399	19571	34933	23533	7904	
сельскіе	—	—	136	6887	3691	—	—	26495	37209	8322	6639	1440	16401	57095	170	3108	1987	979	3785	10029	13699	17134	3085	4120	739	1455	40232	56450	29028	3551	
3. Бессарабская	46133	20507	28474	75388	34910	93816	26235	124273	449736	96141	52515	44827	193483	285372	10	17957	4618	4244	2987	29816	77570	26100	11813	12276	1664	12062	141485	239381	311617	11103	3
волостные	46133	20507	28474	75	13481	93816	26235	1592	230313	64507	31347	38074	133928	227751	10	4559	3419	1371	1044	10403	10816	6995	—	11221	1597	9415	40044	46416	157965	10188	
сельскіе	—	—	—	75313	21429	—	—	122681	219423	31634	21168	6753	59555	57621	—	13398	1199	2873	1943	19413	66754	19105	11813	1055	67	2647	101441	192965	153652	915	
4. Виленская	11860	622	391	14944	546	37692	5291	20	71366	31719	15553	3837	51109	165644	40	—	766	39	68	913	3389	2436	—	3684	174	2000	11683	4031	39641	8223	4
волостные	11860	622	391	3790	546	37692	5291	20	60212	31719	15514	3837	51070	165423	40	—	766	39	36	881	2184	101	—	3684	174	2000	8143	1616	38822	6736	
сельскіе	—	—	—	11154	—	—	—	—	11154	—	39	—	39	221	—	—	—	—	32	32	1205	2335	—	—	—	—	3540	2415	819	1487	
5. Витебская	18804	450	1203	35730	1642	55234	6586	36	119685	43949	26969	8307	79225	94969	290	—	1158	53	627	2128	10335	15874	85	9010	2752	4845	42901	36347	120373	25672	5
волостные	18804	450	1203	1846	1025	55234	6586	—	85148	43232	26966	8247	78445	94790	290	—	1150	48	211	1699	4919	8168	—	8964	2694	4708	29453	9187	103935	25636	
сельскіе	—	—	—	33884	617	—	—	36	34537	717	3	60	780	179	—	—	8	5	416	429	5416	7706	85	46	58	137	13448	27160	16438	36	
6. Владимирская	59265	3059	38137	123813	8988	61162	18184	8593	321201	43409	24902	24833	93144	49462	76	627	4399	5155	6035	16292	29223	10080	35045	1185	3087	2024	80644	95114	36923	2275	6
волостные	59265	3059	38137	—	160	61162	18184	—	179967	39997	20172	23886	84055	46065	20	182	3269	136	174	3781	8827	1656	—	1169	2202	1937	15791	5831	12853	1889	
сельскіе	—	—	—	123813	8828	—	—	8593	141234	3412	4730	947	9089	3397	56	445	1130	5019	5861	12511	20396	8424	35045	16	885	87	64853	89283	24070	386	
7. Вологодская	33848	7629	18917	26348	1244	50184	6245	35925	180340	41522	28629	12411	82562	33846	97	987	2322	842	581	4829	1983	1027	308	4713	297	598	8926	40521	16722	1667	7
волостные	33848	7629	18917	15	202	50184	6245	1225	118265	37518	20762	11666	69946	26073	70	—	1553	181	176	1980	1678	248	—	4492	297	508	7223	8050	10691	1029	
сельскіе	—	—	—	26333	1042	—	—	34700	62075	4004	7867	745	12616	7773	27	987	769	661	405	2849	305	779	308	221	—	90	1703	32471	6031	638	
8. Вольнская	23655	5083	3006	56291	6116	80268	28844	1853	205116	65142	24241	17285	106668	226758	—	23	4316	3057	7268	14664	40504	4756	1194	12169	770	10502	69895	62278	230843	8916	8
волостные	23655	5083	3006	546	84	80268	28844	—	141486	63553	22740	17265	103558	226168	—	—	591	48	378	1017	572	159	80	12169	614	8347	21941	1250	104179	8402	
сельскіе	—	—	—	55745	6032	—	—	1853	63630	1589	1501	20	3110	590	—	23	3725	3009	6890	13647	39932	4597	1114	—	156	2155	47954	61028	126664	514	
9. Воронежская	48939	2563	58460	44973	13379	97162	56868	103791	426135	79308	54225	14778	148311	261159	579	8230	12099	3117	11451	35476	5955	14887	7047	2996	1393	4352	36630	192223	125879	11459	9
волостные	48939	2563	58460	690	235	97162	56868	1126	266043	55323	41763	12346	109432	177226	185	3691	4097	813	318	9104	497	2695	—	2945	1352	2412	9901	7508	10293	6333	
сельскіе	—	—	—	44283	13144	—	—	102665	160092	23985	12462	2432	38879	83933	394	4539	8002	2804	11133	26372	5458	12192	7047	51	41	1940	26729	184715	115586	5126	
10. Вятская	40060	21261	79193	8055	6568	115676	62529	18178	351520	99534	39572	9159	148265	45064	181	770	2757	470	1250	5428	1178	259	1068	61	—	1576	4142	37769	18486	4119	10
волостные	40060	21261	79193	1809	1203	115676	62529	1296	323027	96873	38781	8975	144629	39311	181	216	1047	111	869	2424	1104	111	—	61	—	1390	2666	12857	12797	3741	
сельскіе	—	—	—	6246	5365	—	—	16882	28493	2661	791	184	3636	5753	—	554	1710	359	381	3004	74	148	1068	—	—	186	1476	24912	5689	378	
11. Гродненская	14978	143	6	6206	441	41694	2560	12	66040	26554	15110	4659	46323	132854	84	278	202	122	285	971	250	18	2019	6634	—	446	9367	17133	55212	1274	11
волостные	14978	143	6	30	64	41694	2560	12	59487	26273	15055	4659	45987	132854	84	—	176	9	1	270	84	—	15	6634	—	354	7087	1372	34108	316	
сельскіе	—	—	—	6176	377	—	—	—	6553	281	55	—	336	—	—	278	26	113	284	701	166	18	2004	—	—	92	2280	15761	21104	958	
12. Донского В. Обл.	126069	61532	18587	79697	1362	94354	19305	60065	460971	116390	63946	12009	192345	129908	1401	15648	21768	1727	8764	49308	5879	3696	4142	4623	229	10482	29051	222834	123228	20217	12
волостные	126069	61532	18587	21332	88	94354	19305	2614	343881	99862	48133	8940	156935	103173	984	11131	17134	493	6973	36715	645	450	196	3965	217	8758	14231	92579	73791	16056	

II. (Продолженіе). Мирскіе расходы

по статьямъ въ 1894 году (въ рубляхъ).

ГУБЕРНІИ.	Расходы на хлѣбозапасные магазины.				Расходы на пожарную часть.				Расходы на благотворительность.			Расходы на дороги, мосты и переправы.	Сельскохозяйственные расходы.										Разные расходы.					В С Е Г О.	№ №		
	Жалованье смотрителей.	Жалованье караульщикамъ.	Постройка, ремонтъ и содержаніе зданій.	И т о г о.	Жалованье пожарнымъ старостамъ.	Жалованье сторожамъ.	Постройка, ремонтъ и содержаніе пожарнаго сараева и обозовъ.	И т о г о.	Призрѣніе и лѣченіе сиротъ и убогихъ.	Разныя пожертвованія.	И т о г о.		Покупка земель.	Аренда земель.	Размежеваніе земель.	Общественныя закладки.	Содержаніе общественныхъ производителей.	Уничтоженіе вредныхъ насекомыхъ и животныхъ.	Борьба съ эпизоотіями.	Жалованье пастухамъ.	Жалованье погонимъ и луговъ, сторожамъ.	Жалованье лѣснымъ сторожамъ.	И т о г о.	Расходы по призыву новобранцевъ.	Путевые прикомандированныхъ.	Путевые выборнымъ на волостные сходы.	Путевые гласнымъ земскихъ собраній.			Уплата долговъ.	Прочіе и непредвидѣнные расходы.
33	34	35	36	37	38	39	40	41	42	43	44	45	46	47	48	49	50	51	52	53	54	55	56	57	58	59	60	61	62	63	64
1. Архангельская	1124	99	1862	3085	21	—	257	278	1490	864	2354	50799	—	8771	774	—	393	125	—	28213	702	24	39002	99	—	42	—	5817	8153	242573	1
волостные	481	75	663	1219	1	—	119	120	331	566	897	27042	—	—	70	—	—	124	—	—	—	—	—	42	—	—	—	3740	4133	122646	
сельскіе	643	24	1199	1866	20	—	138	158	1159	298	1457	23757	—	8771	704	—	393	1	—	28213	702	24	38808	57	—	42	—	2077	4020	119927	
2. Астраханская	469	993	5770	7232	621	732	34256	35609	7740	1778	9518	13926	150	12018	1123	3238	785	7612	1038	42935	3037	10434	82370	20212	—	187	—	26380	26164	752710	2
волостные	216	192	1469	1877	195	—	8016	8211	4925	1335	6260	4913	—	898	538	1860	103	2287	183	7924	1687	6019	21499	14450	—	—	—	15264	21419	375010	
сельскіе	253	801	4301	5355	426	732	26240	27398	2815	443	3258	9013	150	11120	585	1378	682	5325	855	85011	1350	4415	60871	5762	—	187	—	11116	4745	377700	
3. Бессарабская	1310	444	23375	25129	1982	127	17262	19371	1654	4487	6141	26652	15439	102620	2618	21	11197	539	972	164198	4924	631	303159	13070	384	61	112	68805	59472	2184349	3
волостные	115	48	1143	1306	700	—	5999	6699	844	2197	3041	9049	927	26585	1212	—	2004	—	290	41731	1389	503	74641	3002	331	—	112	32778	24905	1012872	
сельскіе	1195	396	22232	23823	1282	127	11263	12672	810	2290	3100	17603	14512	76035	1406	21	9193	539	682	122467	3535	128	228518	10068	53	61	—	36027	34567	1171477	
4. Виленская	2337	459	3948	6744	—	—	1	1	823	417	1240	17729	—	—	—	—	—	—	—	494	—	—	494	7038	—	—	—	1806	1213	388875	4
волостные	616	278	2362	3256	—	—	1	1	440	387	827	16209	—	—	—	—	—	—	—	—	—	—	6956	—	—	—	—	1721	1148	363021	
сельскіе	1721	181	1586	3488	—	—	—	—	383	30	413	1520	—	—	—	—	—	—	—	494	—	—	494	82	—	—	—	85	65	25854	
5. Витебская	4309	2792	4987	12088	—	3	725	728	2108	1793	3901	29887	—	57	175	—	—	—	1	191	10	—	434	9306	—	320	—	7062	4546	589572	5
волостные	1287	860	2613	4760	—	3	541	544	585	926	1511	15430	—	—	—	—	—	—	—	—	—	—	7911	—	—	—	—	6034	3365	467848	
сельскіе	3022	1932	2374	7328	—	—	184	184	1523	867	2390	14457	—	57	175	—	—	—	1	191	10	—	434	1395	—	320	—	1028	1181	121724	
6. Владимірская	3499	4723	57696	65918	616	313	15196	16125	2618	2490	5108	41314	17001	255781	1417	105	52990	—	29	470999	2596	7381	808299	5658	737	1188	40	9503	10478	1659423	6
волостные	183	279	318	780	39	48	1731	1818	163	1171	1334	1321	—	—	33	—	—	—	14	—	—	154	201	1257	722	68	40	561	2103	360437	
сельскіе	3316	4444	57378	65138	577	265	13465	14307	2455	1319	3774	39993	17001	255781	1384	105	52990	—	15	470999	2596	7227	808098	4401	15	1120	—	8942	8375	1298986	
7. Вологодская	645	2413	10271	13329	12	73	1440	1525	1114	1114	2228	24575	2011	10872	2245	292	1445	—	—	59077	77	177	76196	1634	55	—	328	4551	3973	497807	7
волостные	57	124	790	971	—	58	756	814	349	83	432	13684	—	1525	1084	—	23	—	—	—	22	—	2654	1446	55	—	189	1935	1904	267341	
сельскіе	588	2289	9481	12358	12	15	684	711	765	1031	1796	10891	2011	9347	1161	292	1422	—	—	59077	55	177	73542	188	—	—	139	2616	2069	230466	
8. Волынская	5224	10161	21772	37157	45	—	4939	4984	1868	3963	5831	6806	2709	2774	2593	172	1110	4	10	96876	1010	958	108216	15166	1123	14	—	8082	14408	1126925	8
волостные	—	36	109	145	—	—	185	185	695	896	1591	2202	—	—	1	—	—	—	—	8	—	—	9	1905	1044	—	—	3294	4003	622379	
сельскіе	5224	10125	21663	37012	45	—	4754	4799	1173	3067	4240	4604	2709	2773	2593	172	1110	4	2	96876	1010	958	108207	13261	79	14	—	4788	10405	504546	
9. Воронежская	1873	4189	76426	82488	1197	1532	87137	89866	11960	3248	15208	39178	1316	9002	6131	17088	7069	203	58	298774	7771	13666	361078	31291	269	8	223	41927	26415	1925223	9
волостные	245	144	294	683	160	70	6716	6946	1530	277	1807	2581	—	35	159	—	42	—	41	247	35	3147	3706	5513	247	—	223	9073	3714	630333	
сельскіе	1628	4045	76132	81805	1037	1462	80421	82920	10430	2971	13401	36597	1316	8967	5972	17088	7027	203	17	298527	7736	10519	357372	25778	22	8	—	32854	22701	1294890	
10. Вятская	640	2487	37336	40463	—	3727	15242	18969	3026	9075	12101	12321	230	3388	47	85	395	—	84	55287	1117	3057	63690	1378	—	—	76	20258	23243	807292	10
волостные	76	260	2151	2487	—	65	435	500	1549	4675	6224	5970	—	—	12	—	51	—	37	—	—	100	919	—	—	—	76	8082	10800	576610	
сельскіе	564	2227	35185	37976	—	3662	14807	18469	1477	4400	5877	6351	230	3388	35	85	344	—	47	55287	1117	3057	63590	459	—	—	—	12176	12443	230682	
11. Гродненская	699	1739	8435	10873	—	—	1198	1198	474	1863	2337	4466	—	5685	760	6	—	—	—	79930	1754	284	88419	3662	50	4	—	10417	2422	453022	11
волостные	40	7	1167	1214	—	—	630	630	114	1701	1815	1405	—	23	—	—	—	—	—	—	—	23	3488	50	—	—	—	10140	1439	301685	
сельскіе	659	1732	7268	9659	—	—	568	568	360	162	522	3061	—	5662	760	6	—	—	—	79930	1754	284	88396	174	—	4	—	277	983	151337	
12. Донского В. Обл.	6042	3111	41397	50550	6298	380	31800	38478	12378	17698	30076	28566	27442	14380	6035	1657	59869	2416	4517	296227	5676	4886	423105	254871	2238	111	105	52606	84921	2193489	12
волостные	4751	333	12956	18040	6028	172	22811	29011	9925	14681	24606	18335	—	1084	4219	—	55362	327	3451	4304	1739	3733	74219	248097	2238	27	105	27710	67281	1347030	
сельскіе	1291	2778	28441	32510	270	208	8989	9467	2453	3017	5470	10231	27442	13296	1816	1657	4507	2089	1066	291923	3937	1153	348886	6774	—	84	—	24896	17640	846459	
13. Екатеринославская	2578	8235	119000	129813	516	208	15093	15817	5688	10051	15739	28562	9607	20827	11863	6069	22568	505	189	235151	3599	2570	312948	22632							

ГУБЕРНИИ.	Содержание личного состава волостной и сельской администрации, суда и канцелярии.										Постройка, ремонт и содержание зданий волостных и сельских правлений.	Канцелярские расходы.	Наем при слуги (сторожей и разсылных).	Итого.	Содержание развѣдных и почтовых лошадей.	Прочие расходы по управлению и ведению всякаго рода общественных дѣлъ.					Расходы по охранению общественной безопасности.							Итого.	Расходы на религиозныя потребности.	Расходы по народному образованию.	Расходы на медицинскую часть, больницы и опоправивание.	№ №
	Волостных старшинъ.	Помощников волостных старшинъ и кандидатовъ.	Волостных судей.	Сельских старостъ.	Сборщиковъ податей.	Волостных писарей.	Помощников волостных писарей.	Сельских писарей.	Итого.	Расходы по учету должностныхъ лицъ.						Наемъ квартир для проживающих чиновниковъ.	Путевые должностныхъ лицъ и уполномоченныхъ.	Расходы по доставкѣ податныхъ денегъ въ казначейство.	Расходы по ведению судебныхъ дѣлъ.	Итого.	Жакованье сотскимъ.	Жакованье десятскимъ.	Жакованье сельскимъ караульщикамъ.	Квартирныя урядникамъ и жандармамъ.	Наемъ разсылныхъ при станovýchъ квартирахъ.	Расходы на содержание и препровождение арестантовъ.	Итого.					
	2	3	4	5	6	7	8	9	10	11						12	13	14	15	16	17	18	19	20	21	22	23					
16. Киевская	33348	4090	8879	71937	22699	83177	44549	43496	312175	83656	40209	36788	160653	195825	—	—	28902	6151	11749	46802	45337	37296	2347	14356	15049	22330	136715	112668	259902	30072	16	
волостные.	33348	4090	8385	—	265	83177	44549	61	173875	52410	31497	26752	110659	190490	—	—	22061	233	1127	23421	60	5478	—	14094	13897	17345	50874	326	13421	20725		
сельские.	—	—	494	71937	22434	—	—	43435	138300	31246	8712	10036	49994	5335	—	—	6841	5918	10622	23381	45277	31818	2347	262	1152	4985	85841	112342	246481	9347		
17. Ковенская	13987	—	792	23339	5238	48161	5950	47	97514	37930	19117	8031	65078	157578	—	—	545	505	225	1275	5595	3901	27	11964	1345	33989	56821	126	81108	2061	17	
волостные.	13987	—	792	295	2069	48161	5950	—	71254	37895	19117	8021	65033	157578	—	—	460	141	15	616	4753	970	—	11964	1345	33949	52981	7	80854	1996		
сельские.	—	—	—	23044	3169	—	—	47	26260	35	—	10	45	—	—	—	85	364	210	659	842	2931	27	—	—	40	3840	119	254	65		
18. Костромская	50164	5049	43535	89507	6663	61737	17776	7721	282152	78994	28995	28375	136364	69252	816	280	2690	2589	1288	7663	20742	4908	3121	1162	2560	2319	34812	53316	45733	1781	18	
волостные.	50164	5049	43535	4399	—	61737	17776	930	183590	77207	25462	27908	130577	68445	644	255	1928	453	317	3597	15273	1837	—	1162	2461	1891	22624	12741	34459	1338		
сельские.	—	—	85108	6663	—	—	—	6791	98562	1787	3533	467	5787	807	172	25	762	2136	971	4066	5469	3071	3121	—	99	428	12188	40575	11274	443		
19. Курляндская	25753	31444	68286	—	—	86834	22348	—	234665	58511	34410	24188	117109	1717	—	—	5975	—	2852	8827	—	25	62	—	—	5034	5121	1402	163178	64547	19	
волостные.	25753	31444	68286	—	—	86834	22348	—	234665	58511	34410	24188	117109	1717	—	—	5975	—	2852	8827	—	25	62	—	—	5034	5121	1402	163178	64547		
сельские.	—	—	—	—	—	—	—	—	—	—	—	—	—	—	—	—	—	—	—	—	—	—	—	—	—	—	—	—	—	—		
20. Курская	56238	10915	50986	65621	32476	67489	51490	80463	415678	62748	40900	17198	120846	219570	317	1754	2321	1011	9408	14811	25748	17426	13978	258	1421	2184	61015	84598	101953	7743	20	
волостные.	56238	10915	50986	193	70	67489	51490	355	237736	49690	32523	16288	98501	123368	89	3	1174	10	545	1821	2554	2300	40	258	995	539	6686	693	15456	5191		
сельские.	—	—	—	65428	32406	—	—	80108	177942	13058	8377	910	22345	96202	228	1751	1147	1001	8863	12990	23194	15126	13938	—	426	1645	54329	83905	86497	2552		
21. Лифляндская	35530	24054	95278	—	—	151630	1435	—	307927	161865	42993	41017	245875	830	—	—	12107	236	6233	18576	—	69	—	—	—	3981	4191	19810	293633	34282	21	
волостные.	35530	24054	95278	—	—	151630	1435	—	307927	161865	42993	41017	245875	830	—	—	12107	236	6233	18576	—	69	—	—	—	3981	4191	19810	293633	34282		
сельские.	—	—	—	—	—	—	—	—	—	—	—	—	—	—	—	—	—	—	—	—	—	—	—	—	—	—	—	—	—	—		
22. Минская	26482	877	1342	33172	1387	63671	13801	66	140798	57009	26628	11226	94863	216441	—	5	1871	1594	1494	4964	3467	762	—	—	8149	2084	4188	18650	39547	101292	68449	22
волостные.	26482	877	1342	15707	344	63671	13801	—	122224	56592	26423	11226	94241	216441	—	5	1701	613	—	2319	2249	454	—	—	8149	1886	4115	16853	7922	87529	66890	
сельские.	—	—	—	17465	1043	—	—	66	18574	417	205	—	622	—	—	—	170	981	1494	2645	1218	308	—	—	198	73	1797	31625	18763	1559		
23. Могилевская	29952	255	3375	50480	5058	56164	20718	3199	169201	58409	20982	17841	97232	50298	—	6	6219	1080	816	8121	13405	23979	537	5993	6969	3238	54121	68282	146776	25929	23	
волостные.	29952	255	3375	101	—	56164	20718	—	110565	57156	20874	17668	95698	50298	—	—	6162	186	—	6348	8246	15254	—	—	5993	6969	3173	39635	3474	85648	25602	
сельские.	—	—	—	50379	5058	—	—	3199	58636	1253	108	173	1534	—	—	6	57	894	816	1773	5159	8725	537	—	—	65	14486	64808	61128	327		
24. Московская	74125	1015	37326	233088	4527	67987	18232	870	437170	42032	25321	37386	104739	20632	607	808	5910	721	7414	15460	51896	38455	25434	4768	958	4618	126129	189304	48509	3342	24	
волостные.	74125	1015	37326	1080	—	67987	18232	—	199765	33495	21534	37386	92415	17241	155	—	1692	138	361	2346	45508	6294	3	4661	958	3098	60522	4090	12345	2902		
сельские.	—	—	—	232008	4527	—	—	870	237405	8537	3787	—	12324	3391	452	808	4218	583	7053	13114	6388	32161	25431	107	—	1520	65607	185214	36164	440		
25. Нижегородская	59207	4006	54289	88288	19776	73405	19381	49258	367610	65521	37624	26598	129743	95062	966	4658	7025	4953	5926	23528	31702	12010	23926	6453	950	6152	81193	202126	34162	5601	25	
волостные.	59207	4006	54289	309	1601	73405	19381	—	212198	58521	27542	22961	109024	78516	350	393	2113	260	140	3256	11550	1821	—	6176	950	4263	24760	13481	9045	3444		
сельские.	—	—	—	87979	18175	—	—	49258	155412	7000	10082	3637	20719	16546	616	4265	4912	4693	5786	20272	20152	10189	23926	277	—	1889	56433	188645	25117	2157		
26. Новгородская	49143	1671	42427	59344	1020	56049	17091	6864	233609	29998	22963	18838	71799	22561	190	1	1665	470	1352	3678	14267	2598	1397	635	4449	2530	25876	54862	33024	2499	26	
волостные.	49143	1671	42427	1879	201	56049	17091	—	169088	29204	21682	18828	69714	22269	184	—	1270	290	202	1946	12970	538	—	635	4449	2335	20927	10968	17721	2462		
сельские.	—	—	—	57465	819	—	—	6237	64521	794	1281	10	2085	292	6	1	395	180	1150	1732	1297	2060	1397	—	—	195	4949	43894	15303	37		
27. Олонецкая	12308	1805	151	5601	972	21410	3066	7439	52752	6006	8292	1365	15663	28373	—	161	80	90	25	356	241	352	19	853	191	244	1900	10568	1236	210	27	
волостные.	12308	1805	151	71	180	21410	3066	145	39136	5260	6509	1345	13114	14816	—	110	55	6	—	171	14	303	—	834	191	146	1488	1504	220	210		
сельские.	—	—	—	5530	792	—	—	7294	13616	746	1783	20	2549	13557	—	51	25	84	25	185	227	49	19	—	19	98	412	9064	1016	—		
28. Оренбургская	32035	11693	6646	27439	2153	52650	16044	61458	210118	48663	32594	7331	88588	111812	235	5328	1970	10														

ГУБЕРНИИ.

	Расходы на хлебозапасные магазины.				Расходы на пожарную часть.				Расходы на благотворительность.				Расходы на дороги, мосты и переправы.	Сельскохозяйственные расходы.											Разные расходы.					В С Е Г О.	№
	Жалованье смотрителям.	Жалованье караульщикам.	Постройка, ремонт и содержание зданий.	Итого.	Жалованье пожарным старостам.	Жалованье сторожам.	Постройка, ремонт и содержание пожарных сараев и обозов.	Итого.	Приобретение и лечение скота и убогих.	Разные пожертвования.	Итого.	Покупка земель.		Аренда земель.	Размещение земель.	Общественная земля.	Содержание общественных производителей.	Уничтожение вредных насекомых и животных.	Борьба с эпизоотиями.	Жалованье пастухам.	Жалованье полевым и лугов. сторожам.	Жалованье лѣсным сторожам.	Итого.	Расходы по призыву новобранцев.	Путевые расходы на засылаемых.	Путевые расходы на волежные сходы.	Путевые расходы на землях собраній.	Уплата долгов.	Прочие и непредвиденные расходы.		
33	34	35	36	37	38	39	40	41	42	43	44	45	46	47	48	49	50	51	52	53	54	55	56	57	58	59	60	61	62	63	
16. Киевская	6218	7780	44224	58222	145	—	4638	4783	6463	7392	13855	12286	2125	606	3424	643	941	23	3	94394	1292	508	103959	25696	625	107	—	32603	40140	1547088	
волостные	—	40	5110	5150	—	—	350	350	2933	1085	4018	1100	—	—	—	—	—	—	—	—	—	—	—	2188	203	—	—	4028	14532	615360	
сельские	6218	7740	39114	53072	145	—	4288	4433	3530	6307	9837	11186	2125	606	3424	643	941	23	3	94394	1292	508	103959	23508	422	107	—	28575	25608	931728	
17. Ковенская	4668	5	3332	8005	—	—	9	9	2100	1514	3614	1006	—	66	—	—	—	—	—	705	82	—	853	1210	83	17	—	6392	5961	488711	
волостные	211	5	1058	1274	—	—	—	—	334	911	1245	748	—	56	—	—	—	—	—	—	82	—	138	1098	83	—	—	6250	5655	446810	
сельские	4457	—	2274	6731	—	—	9	9	1766	603	2369	258	—	10	—	—	—	—	—	705	—	—	715	112	17	—	142	306	41901		
18. Костромская	7790	5492	13941	27223	889	—	10523	11412	2011	5511	7522	12469	2529	14088	338	587	6078	—	15	235427	645	1501	261208	8799	905	461	490	9361	17329	988252	
волостные	616	181	1451	2248	303	—	1954	2257	588	4239	4827	5930	—	88	—	—	—	—	—	—	25	32	145	7763	905	20	490	3819	4563	490338	
сельские	7174	5311	12490	24975	586	—	8569	9155	1423	1272	2695	6539	2529	14000	338	587	6078	—	15	235427	620	1469	261063	1036	—	441	—	5542	12766	497914	
19. Курляндская	1917	339	5662	7918	—	—	193	193	166499	26	166525	720	—	53	—	—	—	—	—	—	—	—	53	1735	—	7016	—	26991	14241	821958	
волостные	1917	339	5662	7918	—	—	193	193	166499	26	166525	720	—	53	—	—	—	—	—	—	—	—	53	1735	—	7016	—	26991	14241	821958	
сельские	—	—	—	—	—	—	—	—	—	—	—	—	—	—	—	—	—	—	—	—	—	—	—	—	—	—	—	—	—	—	
20. Курская	3354	5944	23631	32929	2591	1839	67256	71686	6951	1743	8694	17401	919	5256	1562	2280	7332	—	20	288904	6512	7345	320130	10664	131	205	388	13075	17764	1519281	
волостные	198	222	334	754	146	269	4992	5407	4162	670	4832	162	—	—	—	1250	—	—	—	—	30	870	2150	1425	131	—	388	1916	4080	510697	
сельские	3156	5722	23297	32175	2445	1570	62264	66279	2789	1073	3862	17239	919	5256	1562	2280	6082	—	20	288904	6482	6475	317980	9239	—	205	—	11159	13684	1008584	
21. Лифляндская	3412	2384	14199	19995	—	—	1067	1067	257028	3441	260469	11660	6576	6996	49	—	—	—	—	—	—	—	13621	4670	—	1191	—	74826	87436	1400059	
волостные	3412	2384	14199	19995	—	—	1067	1067	257028	3441	260469	11660	6576	6996	49	—	—	—	—	—	—	—	13621	4670	—	1191	—	74826	87436	1400059	
сельские	—	—	—	—	—	—	—	—	—	—	—	—	—	—	—	—	—	—	—	—	—	—	—	—	—	—	—	—	—	—	
22. Минская	3130	1263	10047	14440	6	—	2548	2554	1243	4127	5370	6277	—	5488	1544	—	78	—	4	101055	705	50	108924	8944	39	—	—	6581	4437	842570	
волостные	1079	18	2547	3644	—	—	746	746	606	3679	4285	5637	—	81	—	—	—	—	—	—	—	81	8044	11	—	—	—	6274	2198	645339	
сельские	2051	1245	7500	10796	6	—	1802	1808	637	448	1085	640	—	5407	1544	—	78	—	4	101055	705	50	108843	900	28	—	—	307	2239	197231	
23. Могилевская	6973	6505	15506	28984	51	11	4630	4692	18394	5251	23645	18263	755	25825	2299	169	77745	383	—	345916	4067	1618	458777	3310	75	138	—	7912	9848	1175604	
волостные	2683	1953	6560	11196	—	—	547	547	14579	4311	18890	2014	—	163	—	156	76214	375	—	—	—	—	76908	783	75	18	—	4249	4283	536231	
сельские	4290	4552	8946	17788	51	11	4083	4145	3815	940	4755	16249	755	25662	2299	13	1531	8	—	345916	4067	1618	381869	2527	—	120	—	3663	5565	639373	
24. Московская	4596	889	14782	20267	582	70	15389	16041	4145	2335	6480	49037	28415	219987	3879	1391	57554	—	—	584869	4208	32136	932439	8128	640	2224	675	18167	29485	2028868	
волостные	—	25	—	25	—	—	696	696	863	521	1384	565	—	15	254	—	—	—	—	—	42	1671	1982	2580	640	29	675	3746	4393	408341	
сельские	4596	864	14782	20242	582	70	14693	15345	3282	1814	5096	48472	28415	219972	3625	1391	57554	—	—	584869	4166	30465	930457	5548	—	2195	—	14421	25092	1620527	
25. Нижегородская	8150	5401	17731	31282	8545	9708	54663	72916	5761	2314	8075	35382	3412	56600	2809	984	22641	24	195	234859	7101	9326	337951	24920	1031	581	198	18921	15949	1486231	
волостные	611	492	278	1381	523	446	5066	6035	1068	886	1954	8222	—	—	78	—	128	—	8	—	140	144	498	7399	1013	—	198	6172	4298	490894	
сельские	7539	4909	17453	29901	8022	9262	49597	66881	4693	1428	6121	27160	3412	56600	2731	984	22513	24	187	234859	6961	9182	337453	17521	18	581	—	12749	11651	995337	
26. Новгородская	565	389	3431	4385	309	12	5190	5511	1036	5200	6236	18778	4164	43888	584	2501	4060	—	29	186085	3736	1292	246339	4640	447	—	152	8947	18049	761392	
волостные	13	—	61	74	—	—	419	419	425	2569	2994	2890	—	51	—	—	—	—	—	—	—	51	3331	447	—	152	—	2955	9118	337526	
сельские	552	389	3370	4311	309	12	4771	5092	611	2631	3242	15888	4164	43837	584	2501	4060	—	29	186085	3736	1292	246288	1309	—	—	—	5992	8931	423866	
27. Олонеккая	315	31	436	782	—	—	—	—	634	10	644	7072	—	—	—	—	—	—	—	43041	—	706	43747	4	—	—	12	719	1133	165171	
волостные	90	20	79	189	—	—	—	—	614	—	614	2591	—	—	—	—	—	—	—	—	—	80	80	—	—	—	12	531	998	75674	
сельские	225	11	357	593	—	—	—	—	20	10	30	4481	—	—	—	—	—	—	—	43041	—	626	43667	4	—	—	—	188	135	89497	
28. Оренбургская	3110	3603	15644	22357	199	494	9812	10505	1862	2862	4724	16306	1684	2087	582	919	384	—	5	121193	282	544	127680	41192	—	56	—	29764	29167	900138	
волостные	385	478	5304	6167	100	—	1088	1138	585	50	635	3603	—	—	—	22	—	—	5	245	—	—	272	4365	—	40	—	4301	9000	317356	
сельские	2725	3125	10340	16190	99	494	8724	9367	1277	2812	4089	12703	1684	2087	582	919	362	—	—	120948	282	544	127408	36827	—	16	—	25463	20167	582782	
29. Орловская	6423	5071	23778	35272	3248	270	13258	16776	3939	2312	6251	23888	8228	19498	1418	496	4583	—	125	256											

ГУБЕРНИИ.

1	Содержаніе личного состава волостной и сельской администрации, суда и канцелярии.										11	12	13	14	15	Прочіе расходы по управленію и веденію всякаго рода общественных дѣлъ.						Расходы по охраненію общественной безопасности.						29	30	31	32
	2	3	4	5	6	7	8	9	10	Расходы по учету должностных лиц.						16	17	18	19	20	21	22	23	24	25	26	27				
	Волостных старшинъ.	Помощников волостных старшинъ и кандидатов.	Волостных судей.	Сельских старостъ.	Сборщиков податей.	Волостных писарей.	Помощников волостных писарей.	Сельских писарей.	Итого.	Постройка, ремонтъ и содержаніе злѣній волостныхъ и сельскихъ правленій.	Канцелярскіе расходы.	Наемъ прислуги (сторожей и разсыльных).	Итого.	Содержаніе разсыльных и почтовыхъ лошадей.	Расходы по учету должностныхъ лицъ.	Наемъ квартиръ для проживающих чиновниковъ.	Путевые должностныхъ лицъ и уполномоченныхъ.	Расходы по доставкѣ податныхъ денегъ въ казначейство.	Расходы по веденію судебныхъ дѣлъ.	Итого.	Жалованіе сотскихъ.	Жалованіе десятскихъ.	Жалованіе сельскимъ караульщикамъ.	Квартиры урядникамъ и жандармамъ.	Наемъ разсыльных при станovýchъ квартирахъ.	Расходы на содержаніе и препровожденіе арестантовъ.	Итого.	Расходы на религиозныя потребности.	Расходы по народному образованию.	Расходы на медицинскую часть, больницы и оприраваніе.	
32. Подольская	27091	4856	6314	70041	24443	65171	56251	3482	257649	76653	29825	19347	125825	218173	1563	1766	22232	4104	5981	35646	51476	39975	12230	14611	1718	35463	155473	113252	294766	33037	32
волостные	27091	4856	6015	75	—	65171	56251	—	159459	68037	25483	17045	110565	218173	1005	—	12346	28	253	13632	—	5086	5496	14578	1712	28984	55856	430	81397	24134	
сельские	—	—	299	69966	24443	—	—	3482	98190	8616	4342	2302	15260	—	558	1766	9886	4076	5728	22014	51476	34889	6734	33	6	6479	99617	112822	213369	8903	
33. Полтавская	39224	16193	68066	21470	3081	72022	43049	71989	335094	73339	51295	38042	162676	94826	609	137	2648	1346	8390	13130	623	25378	4180	628	163	8262	39234	74450	89451	7345	33
волостные	39224	16193	68066	1281	256	72022	43049	1137	241228	60595	41606	33513	135714	89934	277	—	1341	315	198	2131	100	6010	70	520	163	5870	12733	890	18216	6023	
сельские	—	—	—	20189	2825	—	—	70852	93836	12744	9689	4529	26962	4892	332	137	1307	1031	8192	10999	523	19368	4110	108	—	2392	26501	73560	71235	1322	
34. Исковская	29690	102	27486	42629	897	37702	15748	818	155072	25210	14309	13246	52765	31403	72	189	1464	130	52	1907	5003	3374	478	—	—	712	9567	27918	10382	2694	34
волостные	29690	102	27486	2232	517	37702	15748	49	113526	25070	14251	13246	52567	31231	72	—	1310	—	37	1419	4231	1001	—	—	—	712	5944	6560	7220	2694	
сельские	—	—	—	40397	380	—	—	769	41546	140	58	—	198	172	—	189	154	130	15	488	772	2373	478	—	—	—	3623	21358	3162	—	
35. Рязанская	64250	874	48715	133477	21000	78785	24863	22514	394478	57715	31491	20848	110054	72099	772	277	3192	2421	4855	11517	36055	24636	26626	733	1333	1769	91152	154619	80239	7295	35
волостные	64250	874	48715	140	617	78785	24863	160	218404	49684	25689	20576	95949	59901	258	—	709	241	115	1323	10609	448	45	688	1084	1060	13934	6398	10752	4734	
сельские	—	—	—	133337	20383	—	—	22354	176074	8031	5802	272	14105	12198	514	277	2483	2180	4740	10194	25446	24188	26581	45	249	709	77218	148221	69487	2561	
36. Самарская	76114	2727	53579	48136	5452	114119	52573	158088	510788	140371	57370	27350	225091	181918	257	16043	15336	3127	7039	41802	23563	11445	15154	4906	8404	7933	71405	373233	162043	20691	36
волостные	76114	2727	53579	386	90	114119	52573	2112	301700	120762	37349	24267	182378	86488	26	365	1925	310	73	2699	1625	966	—	49	2136	4311	9087	10773	12091	5097	
сельские	—	—	—	47750	5362	—	—	155976	209085	19609	20021	3083	42713	95430	231	15678	13411	2817	6966	39103	21938	10479	15154	4857	6268	3622	62318	362460	149952	15594	
37. С.-Петербургская	42602	1426	24576	81480	1278	45851	11101	3220	211534	40306	18809	18358	77473	7489	1475	282	4290	311	1601	7959	18247	14180	5601	10005	2605	5200	55838	71156	61315	21726	37
волостные	42602	1426	24576	2178	95	45851	11101	—	127829	37626	16729	18224	72573	4057	317	—	3538	178	94	4127	12806	4442	228	8491	2063	4025	32055	14848	21902	17715	
сельские	—	—	—	79302	1183	—	—	3220	83705	2680	2080	134	4894	3432	1158	282	752	133	1507	3332	5441	9738	5373	1514	542	1175	23783	56308	39413	4011	
38. Саратовская	76643	5209	61698	94280	26187	113358	37553	169566	584494	103822	69487	25872	199181	182764	777	21672	20924	5888	13583	62844	55481	32732	23476	7919	3147	8692	131447	351562	177682	22341	38
волостные	76643	5209	61698	373	380	113358	37553	880	296094	73452	42555	21157	137164	94009	127	5821	4374	223	634	11179	23551	4523	2483	6314	2499	5309	44679	29340	30126	17367	
сельские	—	—	—	93907	25807	—	—	168686	288400	30370	26932	4715	62017	88755	650	15851	16550	5665	12949	51665	31930	28209	20993	1605	648	3383	86768	322222	147556	4974	
39. Симбирская	39192	11281	35167	38800	10846	46820	24215	73611	279932	62794	37802	11775	112371	111653	310	12506	10736	1765	3413	28730	8675	4869	22858	374	33	6756	43565	164775	136609	8039	39
волостные	39192	11281	35167	87	232	46820	24215	4234	161228	53225	27205	10980	91410	65701	269	351	1654	207	192	2673	131	325	—	374	33	4708	5571	7485	58927	6996	
сельские	—	—	—	38713	10614	—	—	69377	118704	9569	10597	795	20961	45952	41	12155	9082	1558	3221	26057	8544	4544	22858	—	—	2048	37994	157290	77682	1043	
40. Смоленская	57808	819	40278	80665	4962	64474	19644	1066	269716	65546	19613	27102	112261	21993	112	—	2349	1473	1051	4985	25087	15443	7479	172	788	1970	50939	31547	95065	9776	40
волостные	57808	819	40278	2375	—	64474	19644	144	185542	63277	18946	26963	109186	20933	85	—	1597	3	272	1957	24920	334	—	172	788	1955	28169	8965	82348	9238	
сельские	—	—	—	78290	4962	—	—	922	84174	2269	667	139	3075	1060	27	—	752	1470	779	3028	167	15109	7479	—	—	15	22770	22582	12717	538	
41. Таврическая	29480	6080	24955	47751	6512	67540	28373	96922	307613	181679	44019	30728	256426	99966	569	3985	10114	1738	5881	22287	13688	23911	13745	4522	7748	4466	68080	442371	356508	30819	41
волостные	29480	6080	24955	98	3169	67540	28373	709	160404	123807	21997	21137	166941	30374	130	99	4243	23	92	4587	4054	2864	—	1848	7643	3308	19717	14407	25546	10628	
сельские	—	—	—	47653	3343	—	—	96213	147209	57872	22022	9591	89485	69592	439	3886	5871	1715	5789	17700	9634	21047	13745	2674	105	1158	48363	427964	330962	20191	
42. Тамбовская	90124	1370	66871	72831	20350	105438	61898	100893	519775	94645	65072	23480	183197	231265	1065	1023	4456	1546	4147	12237	24880	7176	14300	4000	668	5695	56719	206751	92421	6871	42
волостные	90124	1370	66871	34	107	105438	61898	4526	330368	78186	55823	23199	157208	154718	551	74	622	11	134	1392	1417	985	—	3776	588	2976	9742	5945	7125	5290	
сельские	—	—	—	72797	20243	—	—	96367	189407	16459	9249	281	25989	76547	514	949	3834	1535	4013	10845	23463	6191	14300	224	80	2719	46977	200806	85296	1581	
43. Тверская	62361	176	53417	114719	3046	63515	14245	5276	316755	38454	22270	20258	80982	42933	183	—	3773	461	4124	8541	24469	9967	21598	1260	4256	2069	63619	54100	35322	8555	43
волостные	62361	176	53417	1981	100	63515	14245	—	195795	34534	19116	20052	73702	40997	183	—	2217	46	24	2470											

ГУБЕРНИИ.	Расходы на хлѣбозапасные магазины.				Расходы на пожарную часть.				Расходы на благотворительность.				Расходы на дороги, мосты и переправы.	Сельскохозяйственные расходы.										Разные расходы.						В С Е Г О.	№ №	
	Жалованье смотрителямъ.	Жалованье караульщикамъ.	Постройка, ремонтъ и содержание зданій.	И т о г о.	Жалованье пожарнымъ старостамъ.	Жалованье сторожамъ.	Постройка, ремонтъ и содержание пожарнаго сарая и обозовъ.	И т о г о.	Призрѣніе и лѣненіе сиротъ и убогихъ.	Разныя пожертвованія.	И т о г о.	Покупка земель.		Аренда земель.	Размѣжеваніе земель.	Общественныя записки.	Содержаніе общественныхъ производствъ.	Уничтоженіе вредныхъ насекомыхъ и животныхъ.	Борьба съ эпизоотіями.	Жалованье пастухамъ.	Жалованье полевыхъ и луговыхъ сторожамъ.	Жалованье лѣснымъ сторожамъ.	И т о г о.	Расходы по призыву новобранцевъ.	Путевые призначимымъ заседателямъ.	Путевые выборнымъ на волостные сходы.	Путевые гласнымъ земскихъ собраній.	Уплата долговъ.	Прочіе и непредвидѣнные расходы.			
																																34
32. Подольская	8991	10755	27861	47607	95	—	29526	29621	3644	8740	12384	11143	952	187	549	54	1569	2	—	103693	1824	41	108871	17024	319	351	—	12601	15164	1488906	32	
волостные	—	—	3	3	—	—	1827	1827	886	1539	2425	267	—	—	—	—	—	—	—	—	—	—	—	1111	55	25	—	3181	2992	675532		
сельскіе	8991	10755	27858	47604	95	—	27699	27794	2758	7201	9959	10876	952	187	549	54	1569	2	—	103693	1824	41	108871	15913	264	326	—	9420	12172	813374		
3. Полтавская	1134	9859	47838	58831	338	—	13661	13999	1882	1779	3661	16475	13115	878	1771	2615	3302	30	31	88890	397	417	111446	7643	182	—	48	21937	19540	1069968	33	
волостные	161	1114	4976	6251	25	—	3096	3121	353	95	448	1921	428	—	—	—	—	—	16	—	60	125	629	961	172	—	35	3885	2623	526915		
сельскіе	973	8745	42862	52580	313	—	10565	10878	1529	1684	3213	14554	12687	878	1771	2615	3302	30	15	88890	337	292	110817	6682	10	—	13	18052	16917	543053		
34. Псковская	2261	3422	1559	7242	—	—	234	234	2206	2104	4310	12042	1023	45527	—	—	786	—	—	53298	127	65	100826	3763	—	—	95	1852	1178	423250	34	
волостные	—	139	122	261	—	—	25	25	1325	2024	3349	4874	—	—	—	—	—	—	—	—	—	—	3340	—	—	—	95	1805	1112	236022		
сельскіе	2261	3283	1437	6981	—	—	209	209	881	80	961	7168	1023	45527	—	—	786	—	—	53298	127	65	100826	423	—	—	—	47	66	187228		
35. Рязанская	1202	358	102430	103990	1414	987	28602	31003	7283	1926	9209	39171	7500	58555	3662	46	13563	23	45	315637	13693	17696	430420	30297	552	2091	794	15471	12175	1596626	35	
волостные	—	26	9	35	340	284	2144	2768	2108	869	2977	2974	—	—	43	—	—	—	10	2330	980	370	3733	15735	530	10	781	5636	1908	448482		
сельскіе	1202	332	102421	103955	1074	703	26458	28235	5175	1057	6232	36197	7500	58555	3619	46	13563	23	35	313307	12713	17326	426687	14562	22	2081	13	9835	10267	1148144		
36. Самарская	2307	10158	34442	46907	2859	14334	59891	77084	10102	6936	17038	59113	27185	78159	5518	64246	6708	564	202	461838	12514	8995	665929	45446	599	7	322	200327	31488	2731231	36	
волостные	172	141	1202	1515	340	—	2435	2775	295	932	1227	1277	—	—	—	8496	18	11	—	—	103	—	8628	924	518	—	244	14600	2389	644410		
сельскіе	2135	10017	33240	45392	2519	14334	57456	74309	9807	6004	15811	57836	27185	78159	5518	55750	6690	553	202	461838	12411	8995	657301	44522	81	7	78	185727	29099	2086821		
37. С.-Петербургская	2113	258	3203	5574	596	292	4107	4995	8561	6581	15142	32436	2056	55844	2750	306	16876	—	44	182120	1787	5499	267282	11331	668	2018	270	22852	30066	907124	37	
волостные	341	10	49	400	485	—	622	1107	1846	1453	3299	6370	—	30	226	—	—	—	8	157	—	30	451	8026	668	20	270	4063	6020	325806		
сельскіе	1772	248	3154	5174	111	292	3485	3888	6715	5128	11843	26066	2056	55814	2524	306	16876	—	36	181963	1787	5469	266831	3305	—	1998	—	18789	24046	581318		
38. Саратовская	8425	7246	51284	66955	2430	20601	156636	179667	23589	9615	33204	41693	15364	114526	24049	15552	24296	244	81	509594	11539	20040	735285	52312	260	1727	523	110687	63354	2997982	38	
волостные	702	83	325	1110	98	—	4701	4799	2799	1561	4360	2727	—	265	11408	—	—	8	—	816	775	1014	14286	8240	225	363	523	26496	26852	749939		
сельскіе	7723	7163	50959	65845	2332	20601	151935	174868	20790	8054	28844	38966	15364	114261	12641	15552	24296	236	81	508778	10764	19026	720999	44072	35	1364	—	84191	36502	2248043		
39. Сибирская	3181	6881	31786	41848	874	38860	58703	98437	6534	6463	12997	29834	12391	84029	982	8582	7616	5	98	216099	6775	3203	339780	34931	233	88	112	49024	9382	1502340	39	
волостные	55	—	229	284	—	—	980	980	297	732	1029	158	—	33	—	—	—	—	—	—	—	33	974	196	—	112	5997	1212	410966			
сельскіе	3126	6881	31557	41564	874	38860	57723	97457	6237	5731	11968	29676	12391	83996	982	8582	7616	5	98	216099	6775	3203	339747	33957	37	88	—	43027	8170	1091374		
40. Смоленская	3913	222	9941	14076	119	—	2702	2821	7844	2379	10223	18257	14330	67228	402	—	2778	—	—	325093	2586	1226	413643	8917	352	544	15	7770	6097	1078997	40	
волостные	1001	56	1644	2701	42	—	526	568	6943	1411	8354	8524	—	690	—	—	—	—	—	—	—	690	8126	352	102	15	5705	4809	486284			
сельскіе	2912	166	8297	11375	77	—	2176	2253	901	968	1869	9733	14330	66538	402	—	2778	—	—	325093	2586	1226	412953	791	—	442	—	2065	1288	592713		
41. Таврическая	364	3035	63834	67233	15	88	17406	17509	4996	14170	19166	64202	30894	48726	14029	9668	20875	634	299	196221	5367	4191	330904	17952	580	—	527	71784	30934	2204861	41	
волостные	—	—	5	5	—	—	38	38	184	2006	2190	268	—	—	—	—	—	—	—	212	—	212	1730	523	—	487	—	487	12154	8149	458360	
сельскіе	364	3035	63829	67228	15	88	17368	17471	4812	12164	16976	63934	30894	48726	14029	9668	20875	634	87	196221	5367	4191	330692	16222	57	—	40	59630	22785	1746501		
42. Тамбовская	1678	3343	32531	37552	1139	1202	58304	60645	8643	6065	14708	38665	523	15362	3852	5823	5316	76	18	385985	8616	15644	441215	21905	253	70	466	29920	9926	1964561	42	
волостные	71	95	75	241	72	—	3744	3816	853	706	1559	1375	—	21	—	—	—	—	—	—	98	246	365	4435	253	—	466	6970	2948	694216		
сельскіе	1607	3248	32456	37311	1067	1202	54560	56829	7790	5359	13149	37290	523	15341	3852	5823	5316	76	18	385985	8518	15398	440850	17470	—	70	—	22950	6978	1270345		
43. Тверская	3449	197	18683	22329	282	—	13043	13325	2017	1138	3155	17767	25456	169793	398	669	37716	10	—	397139	2331	6551	640063	6776	391	—	199	16821	5632	1337265	43	
волостные	70	—	3	73	—	—	386	386	871	336	1207	686	—	29	—	—	—	—	—	—	—	29	5218	391	—	199	1756	1734	368321			
сельскіе	3379	197	18680	22256	282	—	12657	12939	1146	802	1948	17081	25456	169764	398	669	37716	10	—	397139	2331	6551	640034	1558	—	—	—	15065	3898	968944		
44. Тульская	1084	1130	24928	27142	47	19	11314	11380	2958	2031	4989	15715	4057	49350	1625	867	7451	—	93													

ГУБЕРНІИ.	Содержаніе личного состава волостной и сельской администрации, суда и канцелярии.									Постройка, ремонтъ и содержание зданий волостныхъ и сельскихъ правленій.	Канцелярскіе расходы.	Наемъ прислуги (сторожей и разсыльныхъ).	И т о г о.	Содержаніе развѣздныхъ и почтовыхъ лошадей.	Прочіе расходы по управленію и веденію всякаго рода общественныхъ дѣлъ.						Расходы по охраненію общественной безопасности.						И т о г о.	Расходы на религиозныя потребности.	Расходы по народному образованію.	Расходы на медицинскую часть, больницы и осприиваніе.	№ №	
	Волостныхъ старшинъ.	Помощниковъ волостныхъ старшинъ и кандидатовъ.	Волостныхъ судей.	Сельскихъ старостъ.	Сборщиковъ податей.	Волостныхъ писарей.	Помощниковъ волостныхъ писарей.	Сельскихъ писарей.	И т о г о.						Расходы по учету должностныхъ лицъ.	Наемъ квартиры для проживающихъ чиновниковъ.	Путевые должностныхъ лицъ и уполномоченныхъ.	Расходы по доставкѣ податныхъ денегъ въ казначейство.	Расходы по веденію судебныхъ дѣлъ.	И т о г о.	Жалованье сотскимъ.	Жалованье десятскимъ.	Жалованье сельскимъ караульщикамъ.	Квартирные урядникамъ и жандармамъ.	Наемъ разсыльныхъ при станovýchъ квартирахъ.	Расходы на содержание и препровожденіе арестантовъ.						И т о г о.
1	2	3	4	5	6	7	8	9	10	11	12	13	14	15	16	17	18	19	20	21	22	23	24	25	26	27	28	29	30	31	32	
48. Черниговская	33854	11589	40921	46659	6270	51909	24076	21276	236554	46714	22731	18810	88255	29498	214	1310	3204	763	2340	7831	6770	11611	993	342	2841	2419	24976	88136	77300	4119	48	
волостные	33854	11589	40921	509	25	51909	24076	1170	164053	38718	19857	18066	76641	28375	84	30	2705	113	9	2941	180	3358	30	342	2458	2047	8915	727	4730	3191		
сельскіе	—	—	—	46150	6245	—	—	20106	72501	7996	2874	744	11614	1123	180	1280	499	650	2331	4890	6590	7753	963	—	383	372	16061	87409	72570	928		
49. Эстляндская	10913	10457	29823	—	—	37989	1174	—	90356	71607	12710	9648	93965	175	—	—	2692	—	297	2989	—	—	—	—	—	4373	4373	1094	56436	4970	49	
волостные	10913	10457	29823	—	—	37989	1174	—	90356	71607	12710	9648	93965	175	—	—	2692	—	297	2989	—	—	—	—	—	4373	4373	1094	56436	4970		
сельскіе	—	—	—	—	—	—	—	—	—	—	—	—	—	—	—	—	—	—	—	—	—	—	—	—	—	—	—	—	—	—		
50. Ярославская	52592	2057	30083	108485	2283	48144	16221	1756	261621	40235	18072	28792	87099	30161	224	463	3745	615	683	5730	28518	9266	4123	2826	3093	1344	49170	50630	38257	8896	50	
волостные	52592	2057	30083	1977	406	48144	16221	—	151480	39139	14760	27387	81286	28119	138	282	2390	7	57	2874	16812	2766	80	2731	3078	1175	26642	4952	16406	8178		
сельскіе	—	—	—	106508	1877	—	—	1756	110141	1096	3312	1405	5813	2042	86	181	1355	608	626	2856	11706	6500	4043	95	15	169	22528	45678	21851	718		
Всего въ 50-ти губерніяхъ Европейской Россіи	2158599	358181	1729822 *	2834518	441050	3510737	1216272	1854876	14104055	3261572	1620948	988963	5871483	5135650	21918	162576	307239	89215	213942	794890	905426	717763	440962	214037	104672	296471	2679331	5580805	5227619	642631		
Въ томъ числѣ:																																
Волостные	2158599	358181	1728893 *	81457	37846	3510737	1216272	38553	9130538	2745960	1297551	890491	4934002	3958022	11046	37880	158421	9619	32459	249425	306264	123881	10424	191890	86216	229842	948517	608615	2006186	511157		
Сельскіе	—	—	929	2753061	403204	—	—	1816323	4973517	515612	323397	98472	937481	1177628	10872	124696	148818	79596	181483	545465	599162	593882	430538	22147	18456	66629	1730814	4977190	3221483	131474		

*) Въ томъ числѣ на содержаніе Верхняго крестьянскаго суда въ Прибалтійскихъ губерніяхъ — 56500 руб.

(въ Курляндской—16507 руб., Лифляндской—27907 руб. и Эстляндской—12086 руб.).

ГУБЕРНИИ.	Расходы на хлебозапасные магазины.				Расходы на пожарную часть.				Расходы на благотворительность.			Расходы на дороги, мосты и переправы.
	Жалование смотрителям.	Жалование караульщикам.	Постройка, ремонт и содержание зданий.	Итого.	Жалование пожарным старостам.	Жалование сторожам.	Постройка, ремонт и содержание пожарных сараев и обозов.	Итого.	Призрение и лечение больных и убогих.	Разныя пожертвования.	Итого.	
33	34	35	36	37	38	39	40	41	42	43	44	45
48. Черниговская	2065	6647	31078	39790	11	50	8609	8670	1651	4069	5720	9242
волостные.	484	119	760	1313	—	—	719	719	53	422	475	—
сельские	1631	6528	30318	38477	11	50	7890	7951	1598	3647	5245	9242
49. Эстляндская	414	68	1906	2388	—	—	11	11	17196	152	17348	843
волостные.	414	68	1906	2388	—	—	11	11	17196	152	17348	843
сельские	—	—	—	—	—	—	—	—	—	—	—	—
50. Ярославская	7795	1221	4402	13418	852	—	9177	10029	2299	1361	3660	12012
волостные	742	25	309	1076	42	—	3507	3549	731	1047	1778	1392
сельские	7053	1196	4093	12342	810	—	5670	6480	1568	314	1882	10620
Всего в 50-ти губерниях Европейской Россіи	161245	180501	1321522	1663268	43464	164165	1082244	1289873	674561	221813	896374	1186515
Въ томъ числѣ:												
Водостные	26498	14572	103903	144973	16397	2499	115250	128146	520005	80839	600844	228010
Сельскіе	134747	165929	1217619	1518295	33067	161666	966994	1161727	154556	140974	295530	958505

Сельскохозяйственные расходы.											Разные расходы.					В С Е Г О.	№ №		
Покупка земель.	Аренда земель.	Размежевание земель.	Общественныя за-пашки.	Содержание обществен-ныхъ производителей.	Уничтоженіе вред-ныхъ насекомыхъ и животныхъ.	Борьба съ эпизоотіями.	Жалование пасту-хамъ.	Жалование полевымъ и луговымъ сторожамъ.	Жалование лѣснымъ сторожамъ.	Итого.	Расходы по призыву новобранцевъ.	Путевые призначеннымъ засадателямъ.	Путевые выборнымъ на волостные сходы.	Путевые гласнымъ земскихъ собраній.	Уплата долговъ.			Прочіе и непре-видѣнные расходы.	
46	47	48	49	50	51	52	53	54	55	56	57	58	59	60	61	62	63	64	
921	9158	6102	357	1195	—	—	239281	2492	2366	261872	3294	184	—	67	10975	12391	908874	48	
—	—	—	—	—	—	—	—	—	40	40	180	150	—	67	6124	2794	301435		
921	9158	6102	357	1195	—	—	239281	2492	2326	261832	3114	34	—	—	4851	9597	607439		
80	316	—	—	58	—	—	—	—	—	454	1760	—	—	—	5533	3755	286450	49	
80	316	—	—	58	—	—	—	—	—	454	1760	—	—	—	5533	3755	286450		
—	—	—	—	—	—	—	—	—	—	—	—	—	—	—	—	—	—		
1240	43686	208	16	7267	14	146	242627	1203	1296	297703	3894	590	460	303	16395	14947	904975	50	
—	1122	—	—	314	—	—	—	236	110	1782	2341	590	—	303	5889	4391	343028		
1240	42564	208	16	6953	14	146	242627	967	1186	295921	1553	—	460	—	10506	10556	561947		
322922	10011	332933	1843852	150556	159623	550080	15133	9668	9570456	193486	255048	13080835	953298	17343	27192	9682	1381091	1062018	61603953
1799687	44165	23871	12447	136750	3160	4930	59305	9210	23434	327283	462597	15652	9349	9399	466284	453543	25185492	25185492	61603953
126685	23871	12447	136750	3160	4930	59305	9210	23434	327283	462597	15652	9349	9399	466284	453543	25185492	25185492	61603953	
147176	12447	136750	3160	4930	59305	9210	23434	327283	462597	15652	9349	9399	466284	453543	25185492	25185492	61603953		
413380	136750	3160	4930	59305	9210	23434	327283	462597	15652	9349	9399	466284	453543	25185492	25185492	61603953			
11973	3160	4930	59305	9210	23434	327283	462597	15652	9349	9399	466284	453543	25185492	25185492	61603953				
4738	4930	59305	9210	23434	327283	462597	15652	9349	9399	466284	453543	25185492	25185492	61603953					
9511151	59305	9210	23434	327283	462597	15652	9349	9399	466284	453543	25185492	25185492	61603953						
184276	9210	23434	327283	462597	15652	9349	9399	466284	453543	25185492	25185492	61603953							
231614	23434	327283	462597	15652	9349	9399	466284	453543	25185492	25185492	61603953								
12753552	327283	462597	15652	9349	9399	466284	453543	25185492	25185492	61603953									
490701	462597	15652	9349	9399	466284	453543	25185492	25185492	61603953										
1691	15652	9349	9399	466284	453543	25185492	25185492	61603953											
17843	9349	9399	466284	453543	25185492	25185492	61603953												
283	9399	466284	453543	25185492	25185492	61603953													
914507	466284	453543	25185492	25185492	61603953														
608475	453543	25185492	25185492	61603953															
36418461	25185492	25185492	61603953																

Ш. Личный составъ волостной и сельской администраціи, суда и канцеляріи и расходы на ихъ содержаніе (въ рубляхъ).

1	Число		3	4	Число		9	Число		12	Число		15	Число		18	19	20		
	волостныхъ старшинъ.	волостныхъ писарей.			Содержаніе волостныхъ старшинъ.	Содержаніе волостныхъ писарей.		Число помощн. волостн. старш. и канд., получающихъ содержаніе.	Содержаніе помощниковъ волостн. старшинъ и кандидатовъ.		волостей, въ коихъ есть помощн. вол. писарей.	лишь, получающихъ содержаніе.		Содержаніе помощниковъ волостныхъ писарей.	вол. судовъ, въ коихъ судьи получаютъ содержаніе.				волостныхъ судей, получающихъ содержаніе.	Содержаніе волостныхъ судей.
1. Архангельская	100	8910	28313	52	3206	29	30	3658	8	22	631	307	157	4458	168	12	108	157	11305	
2. Астраханская	64	15994	31977	50	5154	25	53	9780	21	90	1667	161	99	6887	159	63	4533	150	26495	
3. Бессарабская	209	46133	93816	170	20507	85	121	26235	100	369	28474	1176	1158	75388	1126	870	34910	1169	124273	
4. Виленская	150	11860	37692	21	622	51	52	5291	15	102	391	956	763	14944	42	39	546	2	20	
5. Витебская	196	18804	55234	13	450	66	71	6586	30	239	1203	1009	984	35730	97	67	1642	3	36	
6. Владимірская	222	59265	61162	32	3059	123	146	18184	222	867	38137	4062	3803	123813	933	687	8988	656	8593	
7. Вологодская	228	33848	50184	135	7629	64	79	6245	133	535	18917	1628	1301	26348	1152	101	1244	1039	35925	
8. Волинская	203	23655	80268	265	5083	183	216	28844	77	744	3006	2739	2731	56291	2380	1304	6116	171	1853	
9. Воронежская	226	48939	97162	23	2563	200	419	56868	226	901	58460	1991	1369	44973	1633	845	13379	1592	103791	
10. Вятская	308	40060	115676	321	21261	297	552	62529	308	1222	79193	2808	298	8055	2570	348	6568	749	18178	
11. Гродненская	185	14978	41694	8	143	54	56	2560	1	6	6	2250	466	6206	1255	78	441	1	12	
12. Донскаго В. Обл.	257	372	126069	94354	356	61532	89	137	19305	116	752	18587	2039	1456	79697	745	61	1362	679	60065
13. Екатеринослав.	217	28347	75530	92	6514	117	148	19854	215	848	46139	1566	924	33296	1194	304	6085	944	89323	
14. Казанская	178	34572	92216	140	14988	167	263	45393	178	708	26664	2966	965	14219	2838	997	16313	588	10868	
15. Калужская	199	62114	50753	7	247	79	79	8388	197	781	42435	2656	2656	134238	27	27	896	293	2714	
16. Кіевская	203	33348	83177	168	4090	191	285	44549	107	1126	8879	1950	1949	71937	1774	1383	22699	946	43496	
17. Ковенская	143	13987	48161	—	—	68	75	5950	19	148	792	931	680	23339	3667	318	5238	4	47	
18. Костромская	263	50164	61787	84	5049	132	171	17776	261	1036	43535	2033	1959	89507	335	229	6663	418	7721	
19. Курляндская	231	25753	86834	614	31444	109	142	22348	145	665	51779	—	—	—	—	—	—	—	—	
20. Курская	198	56238	67489	76	10915	188	347	51490	195	779	50986	3425	2541	65621	2401	1641	32476	2044	80463	
21. Лифляндская	551	35530	151630	1166	24054	12	12	1435	343	1479	67371	—	—	—	—	—	—	—	—	
22. Минская	203	26482	63671	85	877	173	178	13801	38	312	1342	1627	1591	33172	489	116	1387	8	66	
23. Могилевская	145	29952	56164	32	255	137	157	20718	82	602	3375	1912	1905	50480	551	463	5058	106	3199	
24. Московская	166	74125	67987	19	1015	107	114	18232	165	654	37326	3507	3475	233088	178	139	4527	67	870	
25. Нижегородская	249	59207	73405	40	4006	146	161	19381	249	972	54289	2754	2628	88288	733	555	19776	1993	49258	
26. Новгородская	241	49143	56049	24	1671	142	154	17091	241	888	42427	4809	3208	59344	419	140	1020	1163	6864	
27. Олонецкая	80	12308	21410	33	1805	28	33	3066	5	18	151	354	188	5601	224	61	972	165	7439	
28. Оренбургская	135	180	32035	52650	100	11693	85	121	16044	72	294	6646	1195	586	27439	1416	101	2153	1216	61458
29. Орловская	198	64299	71221	56	8537	171	275	38305	198	779	51764	3841	3548	89092	2484	2326	33772	1801	29429	
30. Пензенская	226	49669	73226	24	3244	148	192	27365	226	876	39772	1989	1894	57916	1491	1033	15463	1565	54973	
31. Пермская	482	67230	202914	210	14517	344	497	70904	459	1788	92613	3144	1056	45884	1791	167	13083	1034	38648	
32. Подольская	153	27091	65171	157	4856	152	290	56251	107	1128	6314	1866	1864	70041	1764	1707	24443	167	3482	
33. Полтавская	264	39224	72022	193	16193	240	407	43049	263	1045	68066	2605	1253	21470	2599	345	3081	2115	71989	
34. Псковская	136	29690	37702	10	102	80	123	15748	136	535	27486	1799	1566	42629	884	133	897	103	818	
35. Рязанская	248	64250	78785	17	874	177	202	24863	248	973	48715	3963	3896	133477	720	693	21000	1272	22514	
36. Самарская	304	76114	114119	28	2727	278	330	52573	299	1092	53579	2181	1238	48136	1881	375	5452	1703	158088	
37. С.-Петербуржск.	126	42602	45851	14	1426	60	64	11101	125	495	24576	1474	1433	81480	27	27	1278	135	3220	
38. Саратовская	286	76643	113358	46	5209	199	247	37553	277	1109	61698	2195	2169	94280	1462	1106	26187	2152	169566	
39. Симбирская	151	39192	46820	118	1281	137	188	24215	151	594	35167	2047	1743	38800	1343	794	10846	1884	73611	
40. Смоленская	242	57808	64474	36	819	145	156	19644	236	944	40278	4026	3230	80665	2166	497	4962	122	1066	
41. Таврическая	91	29480	67540	49	6080	78	122	28373	91	353	24955	613	563	47751	265	142	6512	416	96922	
42. Тамбовская	330	90124	105438	18	1370	290	403	61898	330	1275	66871	3575	2680	72831	2499	1607	20350	2103	100893	
43. Тверская	244	62361	63515	14	176	119	129	14245	242	939	53417	4035	3505	114719	540	276	3046	665	5276	
44. Тульская	264	71184	68882	11	103	128	150	15106	263	1036	57543	4175	4162	129788	371	355	6624	566	4782	
45. Уфимская	177	25698	51542	31	2067	154	179	17016	32	120	1530	2016	441	11329	2625	181	2933	1203	45070	
46. Харьковская	243	42751	67895	30	2335	176	241	27588	239	967	49867	1683	1048	42510	1272	630	13323	1229	84239	
47. Херсонская	203	34010	65825	34	2330	120	131	17403	195	782	47562	1767	1347	44217	1334	412	14145	1462	112926	
48. Черниговская	175	33854	51909	117	11589	147	222	24076	175	692	40921	2371	1977	46659	2619	710	6270	955	21276	
49. Эстляндская	127	10913	37989	555	10457	11	12	1174	101	393	17737	—	—	—	—	—	—	—	—	
50. Ярославская	166	52592	48144	48	2057	109	113	16221	166	644	30083	1808	1796	108485	219	122	2283	98	1756	
Всего въ 50-ти губерніяхъ Европейской Россіи.	10586	10746	2158599	3510737	5942	358181	6610	9045	1216272	8328	35718	1673322	105984	82249	2834518	58862	24587	441050	39073	1854876

Б. ТАБЛИЦЫ ПОУЪЗДНЫЯ.

THE UNIVERSITY OF CHICAGO

I. Мірскіе доходы по статьямъ въ 1894 г. (въ рубляхъ).

ГУБЕРНИИ и УЪЗДЫ.		Поступленія недом. сборовъ по раскладкамъ за предыд. годъ.	Сборы по раскладкамъ текущего года.	Сборы на пастъбу скота.	Доходы отъ оброчныхъ статей.	Доходы отъ продажи имущества.	Пособія отъ казны и земства.	Пожертвованія въ пользу мірск. суммъ.	Сборы съ паспортовъ и билетовъ.	Сборы за засвидѣтельствованіе сдѣлокъ.	Штрафы, и взысканія, налаг. долж. лиц. и др.	Доходы по обороту капиталовъ.	Заключеніе займовъ	Прочіе доходы.	И Т О Г О.
1	2	3	4	5	6	7	8	9	10	11	12	13	14	15	
Архангельская.	1. Архангельскій . . .	1879	23915	3876	5145	—	60	43	—	13	96	279	305	13	35624
	волостные	1815	16496	—	1106	—	—	—	—	13	96	279	305	13	20123
	сельскіе . . .	64	7419	3876	4039	—	60	43	—	—	—	—	—	—	15501
	2. Кемскій	1333	14570	4551	3258	14	400	322	287	18	24	713	725	4	26219
	волостные	1333	12935	—	1217	14	—	322	287	18	24	212	725	4	17091
	сельскіе . . .	—	1635	4551	2041	—	400	—	—	—	—	501	—	—	9128
	3. Кольскій	181	5497	454	3389	—	—	—	—	—	6	4	541	—	10072
	волостные	181	3730	—	972	—	—	—	—	—	6	4	541	—	5434
	сельскіе . . .	—	1767	454	2417	—	—	—	—	—	—	—	—	—	4638
	4. Мезенскій	1022	11244	285	260	—	—	99	9	6	540	335	300	250	14350
волостные	1022	9225	—	10	—	—	—	9	6	36	335	300	250	11193	
сельскіе . . .	—	2019	285	250	—	—	99	—	—	504	—	—	—	3157	
5. Онежскій	1953	24731	5667	5380	10	298	291	5	65	—	167	33	—	38600	
волостные	1066	12162	—	4282	—	272	145	5	65	—	167	33	—	18197	
сельскіе . . .	887	12569	5667	1098	10	26	146	—	—	—	—	—	—	20403	
6. Печерскій	639	9116	—	5003	241	—	1433	—	—	86	162	224	12	16916	
волостные	453	6197	—	641	4	—	1002	—	—	30	162	7	12	8508	
сельскіе . . .	186	2919	—	4362	237	—	431	—	—	56	—	217	—	8408	
7. Пинежскій	2911	12098	1623	963	7	118	—	—	4	91	282	11	375	18483	
волостные	1669	7670	—	49	7	118	—	—	4	91	282	11	—	9901	
сельскіе . . .	1242	4428	1623	914	—	—	—	—	—	—	—	—	375	8582	
8. Холмогорскій . . .	928	23605	3488	3061	30	40	—	—	—	—	—	—	5	31157	
волостные	603	10871	—	30	—	—	—	—	—	—	—	—	5	11509	
сельскіе . . .	325	12734	3488	3031	30	40	—	—	—	—	—	—	—	19648	
9. Шенкурскій	3416	50312	8581	2619	7	231	40	—	40	528	2299	1647	944	70664	
волостные	2610	20997	—	—	7	231	10	—	40	520	1612	1574	33	27634	
сельскіе . . .	806	29315	8581	2619	—	—	30	—	—	8	687	73	911	43030	
Въ губерніи	14262	175088	28525	29078	309	1147	2228	301	146	1371	4241	3786	1603	262085	
волостные	10752	100283	—	8307	32	621	1479	301	146	803	3053	3496	317	129590	
сельскіе . . .	3510	74805	28525	20771	277	526	749	—	—	568	1188	290	1286	132495	
Бессарабская.	1. Кишиневскій	9108	203536	6091	31391	116	—	241	—	34	1349	56	1377	13	253312
	волостные	7891	92524	—	300	116	—	—	—	34	1349	52	1377	—	103643
	сельскіе . . .	1217	111012	6091	31091	—	—	241	—	—	—	4	—	13	149669
	2. Аккерманскій	15672	362665	48883	158364	4714	2346	2067	767	22	3357	3802	12923	2027	617609
	волостные	3500	54737	1055	31630	536	150	73	767	22	2388	842	3965	344	100009
	сельскіе . . .	12172	307928	47828	126734	4178	2196	1994	—	—	969	2960	8958	1683	517600
	3. Бендерскій	10299	232631	18667	55902	423	130	2903	55	71	1334	1000	1712	1603	326730
	волостные	1335	78235	—	118	—	130	—	55	71	1035	—	300	1107	82386
	сельскіе . . .	8964	154396	18667	55784	423	—	2903	—	—	299	1000	1412	496	244344
	4. Бѣлецкій	1704	137346	22751	19735	375	—	—	28	380	2113	—	—	2	184434
	волостные	1684	70192	—	—	375	—	—	28	380	1439	—	—	2	74100
	сельскіе . . .	20	67154	22751	19735	—	—	—	—	—	674	—	—	—	110334
	5. Измаильскій	63916	167168	40676	108422	1236	—	10446	1241	669	1009	—	18568	8733	422084
	волостные	63916	167168	40676	108422	1236	—	10446	1241	669	1009	—	18568	8733	422084
	сельскіе . . .	—	—	—	—	—	—	—	—	—	—	—	—	—	—
	6. Оргѣвскій	592	193063	13611	18327	—	—	15	32	294	2437	51	—	446	228868
	волостные	592	112398	—	—	—	—	15	32	294	2437	16	—	437	116221
	сельскіе . . .	—	80665	13611	18327	—	—	—	—	—	—	35	—	9	112647

ГУБЕРНИИ и УЪЗДЫ.		Поступленія недим- сборовъ по расклад- камъ за предъид. годы.	Сборы по расклад- камъ текущего года.	Сборы на пастбу скота.	Доходы отъ оброч- ныхъ статей.	Доходы отъ продажи имущества.	Пособія отъ казны и земства.	Пожертвованія въ пользу мірек. суммъ	Сборы съ паспортовъ и билетовъ.	Сборы за засвидѣтель- стваніе сдѣлокъ.	Штрафы и взысканія, налаг. долж. лиц. и др.	Доходы по обороту капиталовъ.	Заключеніе займовъ.	Прочіе доходы.	И Т О Г О.
1	2	3	4	5	6	7	8	9	10	11	12	13	14	15	
В и т е б с к а я.	7. Люцинскій	1199	48090	—	474	190	—	22	79	7	278	—	314	1265	51918
	волостные	1124	42276	—	474	190	—	22	79	7	264	—	314	1265	46015
	сельскіе	75	5814	—	—	—	—	—	—	—	14	—	—	—	5903
	8. Невельскій	6502	43662	—	747	13	—	—	119	76	283	19	496	517	52434
	волостные	4061	25402	—	—	13	—	—	119	76	283	19	496	517	30986
	сельскіе	2441	18260	—	747	—	—	—	—	—	—	—	—	—	21448
	9. Полоцкій	141	37708	—	—	—	—	—	260	139	198	—	905	1494	40845
	волостные	141	26774	—	—	—	—	—	260	139	198	—	905	1494	29911
	сельскіе	—	10934	—	—	—	—	—	—	—	—	—	—	—	10934
	10. Рѣжницкій	1482	48085	—	—	5	522	1010	1212	15	205	84	4302	58	56980
	волостные	1003	40760	—	—	5	522	1010	1212	15	205	84	4302	58	49176
сельскіе	479	7325	—	—	—	—	—	—	—	—	—	—	—	7804	
11. Себежскій	998	37127	—	114	—	—	—	11	51	3	668	241	299	4682	44194
волостные	995	29683	—	—	—	—	—	11	51	3	658	241	299	4682	36623
сельскіе	3	7444	—	114	—	—	—	—	—	—	10	—	—	7571	
Въ губерніи	25779	538942	—	1732	473	848	1708	2051	1156	5782	2364	8294	12975	602104	
волостные	21099	418999	—	751	473	848	1696	2051	1156	5758	2190	8294	12975	476290	
сельскіе	4680	119943	—	981	—	—	12	—	—	24	174	—	—	125814	
В л а д и м и р с к а я.	1. Владимірскій	3031	69223	47741	25680	393	—	15	—	—	837	547	1880	603	149950
	волостные	2872	28200	—	—	—	—	—	—	—	834	61	—	166	32133
	сельскіе	159	41023	47741	25680	393	—	15	—	—	3	486	1880	437	117817
	2. Александровскій	1507	85749	51278	22031	—	—	—	404	—	1181	24	546	—	162720
	волостные	805	20040	—	185	—	—	—	404	—	1181	24	—	—	22639
	сельскіе	702	65709	51278	21846	—	—	—	—	—	—	—	546	—	140081
	3. Вязниковскій	6503	47922	17076	23247	—	55	505	1	—	187	77	213	9	95795
	волостные	6503	19898	—	—	—	—	505	1	—	187	67	—	9	27170
	сельскіе	—	28024	17076	23247	—	55	—	—	—	—	10	213	—	68625
	4. Гороховецкій	4020	70217	25391	16627	35	259	—	35	—	424	—	665	—	117673
	волостные	3647	29715	—	2176	35	259	—	35	—	424	—	665	—	36956
сельскіе	373	40502	25391	14451	—	—	—	—	—	—	—	—	—	80717	
5. Ковровскій	83	69073	39665	21708	256	—	—	41	—	725	13	81	205	131850	
волостные	2	32355	—	90	219	—	—	41	—	708	4	—	—	33419	
сельскіе	81	36718	39665	21618	37	—	—	—	—	17	9	81	205	98431	
6. Меленковскій	2406	82364	34129	12755	19	50	—	—	—	459	150	1000	18	133350	
волостные	2406	23112	—	955	3	—	—	—	—	454	13	1000	—	27943	
сельскіе	—	59252	34129	11800	16	50	—	—	—	5	137	—	18	105407	
7. Муромскій	16	59229	18683	45261	1	—	—	—	—	543	12	—	459	124204	
волостные	16	24711	—	12	1	—	—	—	—	543	12	—	459	25754	
сельскіе	—	34518	18683	45249	—	—	—	—	—	—	—	—	—	98450	
8. Переяславскій	167	69972	37144	11168	148	—	—	662	4	693	38	10250	35	130281	
волостные	100	19749	—	—	—	—	—	662	4	691	38	—	—	21244	
сельскіе	67	50223	37144	11168	148	—	—	—	—	2	—	10250	35	109037	
9. Покровскій	2977	128020	56651	22139	315	18	3	74	—	238	—	—	243	210678	
волостные	2845	28827	—	—	—	15	—	74	—	238	—	—	62	32061	
сельскіе	132	99193	56651	22139	315	3	3	—	—	—	—	—	181	178617	
10. Судогодскій	2557	84763	26528	11888	201	—	—	100	—	494	—	—	—	126531	
волостные	2557	21036	—	—	1	—	—	—	—	494	—	—	—	24088	
сельскіе	—	63727	26528	11888	200	—	—	100	—	—	—	—	—	102443	
11. Суздальскій	2003	87769	37215	8237	1068	—	—	14	—	181	165	—	450	137102	
волостные	2003	20766	—	—	—	—	—	14	—	131	—	—	—	22914	
сельскіе	—	67003	37215	8237	1068	—	—	—	—	50	165	—	450	114188	

ГУБЕРНИИ И УЪЗДЫ.		Поступленія недоим. сборовъ по раскладкамъ за предъид. годы.	Сборы по раскладкамъ текущего года.	Сборы на пастбу скота.	Доходы отъ оброчныхъ статей.	Доходы отъ продажъ имущества.	Пособія отъ казны и земства.	Пожертвованія въ пользу мірк. суммъ.	Сборы съ паспортовъ и билетовъ.	Сборы за свидѣтельствованіе сдѣлокъ.	Штрафы и взысканія, налаг. долж. лиц. и др.	Доходы по обороту капиталовъ.	Заключеніе займовъ.	Прочіе доходы.	И Т О Г О.
1	2	3	4	5	6	7	8	9	10	11	12	13	14	15	
Владимірская.	12. Шуйскій	2072	67990	38348	19280	42	—	—	117	16	1158	360	300	5441	135124
	волостные	1919	30090	—	—	—	—	—	117	16	1158	258	—	3742	37300
	сельскіе .	153	37900	38348	19280	42	—	—	—	—	—	102	300	1699	97824
	13. Юрьевскій	143	93030	41040	14057	12	—	—	55	—	1111	—	—	510	149958
	волостные	116	21524	—	—	12	—	—	55	—	1109	—	—	—	22816
	сельскіе .	27	71506	41040	14057	—	—	—	—	—	2	—	—	510	127142
	Въ губерніи	27485	1015321	470889	254078	2490	382	623	1403	20	8231	1386	14935	7973	1805216
	волостные	25791	320023	—	3418	271	274	505	1403	20	8152	477	1665	4438	366437
	сельскіе .	1694	695298	470889	250660	2219	108	118	—	—	79	909	13270	3535	1438779
	Вологодская.	1. Вологодскій	3023	58674	20885	1685	—	—	—	709	50	705	448	225	—
волостные		3006	33484	—	—	—	—	—	709	50	705	414	151	—	38519
сельскіе .		17	25190	20885	1685	—	—	—	—	—	—	34	74	—	47885
2. Вельскій		2959	23389	3400	991	—	—	218	257	39	287	1029	564	131	33264
волостные		2708	13880	—	896	—	—	218	257	39	287	1029	564	1	19879
сельскіе .		251	9509	3400	95	—	—	—	—	—	—	—	—	130	13385
3. Грязовецкій		1856	30799	15351	1147	856	—	—	307	24	414	632	83	156	51625
волостные		1856	20102	—	153	856	—	—	307	24	413	371	83	156	24321
сельскіе .		—	10697	15351	994	—	—	—	—	—	1	261	—	—	27304
4. Кадниковскій		464	62604	7833	4677	4	200	—	561	33	860	626	366	—	78228
волостные	464	44930	—	—	3	200	—	561	33	860	626	256	—	47933	
сельскіе .	—	17674	7833	4677	1	—	—	—	—	—	—	110	—	30295	
5. Никольскій	2565	46600	50	1025	—	—	—	92	65	459	2206	1032	—	54094	
волостные	1548	23360	—	462	—	—	—	92	65	424	2108	1032	—	29091	
сельскіе .	1017	23240	50	563	—	—	—	—	—	35	98	—	—	25003	
6. Сольвычегодскій	3471	49656	4894	1257	90	—	—	—	27	71	70	966	394	60896	
волостные	3342	23717	—	11	90	—	—	—	27	69	14	966	394	28630	
сельскіе .	129	25939	4894	1246	—	—	—	—	—	2	56	—	—	32266	
7. Тотемскій	5660	31135	5883	3154	21	—	293	82	24	639	2374	499	6169	55933	
волостные	5514	21522	—	96	16	—	—	82	24	639	1277	276	6169	35615	
сельскіе .	146	9613	5883	3058	5	—	293	—	—	—	1097	223	—	20318	
8. Устьсыольскій	594	29995	—	8392	—	—	—	—	6	19	95	213	444	39758	
волостные	511	19176	—	4214	—	—	—	—	6	19	95	24	444	24489	
сельскіе .	83	10819	—	4178	—	—	—	—	—	—	—	189	—	15269	
9. Устюжскій	970	40017	1132	2131	—	—	—	12	6	776	319	371	593	46327	
волостные	964	18141	—	80	—	—	—	12	6	532	299	371	480	20885	
сельскіе .	6	21876	1132	2051	—	—	—	—	—	244	20	—	113	25442	
10. Яренскій	255	18859	8	466	—	—	—	48	—	56	108	25	95	19920	
волостные	209	9885	—	122	—	—	—	48	—	32	—	—	4	10300	
сельскіе .	46	8974	8	344	—	—	—	—	—	24	108	25	91	9620	
Въ губерніи	21817	391728	59436	24925	971	200	511	2068	274	4286	7907	4344	7982	526449	
волостные	20122	228197	—	6034	965	200	218	2068	274	3980	6233	3723	7648	279662	
сельскіе .	1695	163531	59436	18891	6	—	293	—	—	306	1674	621	334	246787	
Волынская.	1. Житомирскій	1133	95753	20435	24773	545	671	90	15	15	322	606	33	2126	146517
	волостные	880	61878	—	113	3	203	—	15	15	167	387	—	2	63663
	сельскіе .	253	33875	20435	24660	542	468	90	—	—	155	219	33	2124	82854
	2. Владимирскій	2155	93214	5501	6073	23	350	—	25	72	205	1690	785	65	110158
	волостные	1554	68240	—	—	4	—	—	25	72	205	1437	729	—	72266
	сельскіе .	601	24974	5501	6073	19	350	—	—	—	—	253	56	65	37892
3. Дубенскій	8216	66393	10844	7065	272	2042	156	34	—	293	9427	804	2	105548	
волостные	7769	39533	—	97	158	257	156	34	—	193	9427	804	—	58428	
сельскіе .	447	26860	10844	6968	114	1785	—	—	—	100	—	—	2	47120	

ГУБЕРНИИ и УѢЗДЫ.		Поступления недоим- сборовъ по расклад- камъ за предъд. годы.	Сборы по расклад- камъ текущего года.	Сборы на настьбу скота.	Доходы отъ оброч- ныхъ статей.	Доходы отъ пролажи пуществъ.	Пособія отъ казны и земства.	Пожертвованія въ пользу мірек. суммъ.	Сборы съ паспортовъ и билетовъ.	Сборы за засвидѣтель- ствование сдѣлокъ.	Штрафы, и взыскапія, налаг. долж. лиц. и др.	Доходы по обороту капиталовъ.	Заключеніе займовъ.	Прочіе доходы.	И Т О Г О .
1	2	3	4	5	6	7	8	9	10	11	12	13	14	15	
В о л ы н с к а я .	4. Заславскій	1847	73835	3300	11320	640	696	103	6	1	112	1488	213	1155	94716
	волостные	1174	41792	—	137	138	696	60	6	1	112	1449	—	656	46221
	сельскіе .	673	32043	3300	11183	502	—	43	—	—	—	39	213	499	48495
	5. Ковельскій	650	62668	2668	6163	76	—	16	—	111	426	4040	1146	331	78295
	волостные	436	49702	—	—	3	—	—	—	111	426	3729	1062	253	55722
	сельскіе .	214	12966	2668	6163	73	—	16	—	—	—	311	84	78	22573
	6. Кременецкій	1223	70006	3690	5910	466	1148	2217	10	—	60	1319	648	1011	87708
	волостные	28	47879	—	33	27	886	—	10	—	60	288	—	—	49211
	сельскіе .	1195	22127	3690	5877	439	262	2217	—	—	—	1031	648	1011	38497
	7. Луцкій	2737	78980	4602	5396	245	1050	406	6	31	288	2825	431	4188	101185
	волостные	2230	56613	—	—	108	1050	406	6	31	259	2825	131	628	64287
	сельскіе .	507	22367	4602	5396	137	—	—	—	—	29	—	300	3560	36898
8. Новогр.-Волынский	4412	95737	14408	11412	1397	788	1680	2562	9	263	8193	695	1203	142759	
волостные	2513	62107	—	28	199	788	492	2562	9	250	4787	503	66	74304	
сельскіе .	1899	33630	14408	11384	1198	—	1188	—	—	13	3406	192	1137	68455	
9. Овручскій	1398	42596	3913	3159	—	226	6	38	45	38	712	323	—	52454	
волостные	1181	30648	—	150	—	226	6	38	45	38	712	323	—	33367	
сельскіе .	217	11948	3913	3009	—	—	—	—	—	—	—	—	—	19087	
10. Острожскій	1044	55431	10822	6546	95	—	—	6	—	33	2618	753	261	77609	
волостные	494	33877	—	225	—	—	—	6	—	33	257	753	130	35775	
сельскіе .	550	21554	10822	6321	95	—	—	—	—	—	2361	—	131	41834	
11. Ровенскій	989	64364	7646	6494	255	—	—	—	26	324	1633	588	482	82801	
волостные	950	44171	—	35	—	—	—	—	12	284	1319	212	182	47165	
сельскіе .	39	20193	7646	6459	255	—	—	—	14	40	314	376	300	35636	
12. Староконстантинов- скій.	2857	69646	8518	12060	352	—	25	157	—	107	331	22	183	94258	
волостные	1089	42532	—	5	—	—	—	157	—	107	80	22	22	44014	
сельскіе .	1768	27114	8518	12060	347	—	25	—	—	—	251	—	161	50244	
Въ губерніи	28661	868623	96347	106371	4366	6971	4699	2859	310	2471	34882	6441	11007	1174008	
волостные	20298	578972	—	818	645	4106	1120	2859	296	2134	26697	4539	1939	644423	
сельскіе .	8363	289651	96347	105553	3721	2865	3579	—	14	337	8185	1902	9068	529585	
В о р о н е ж с к а я .	1. Воронежскій	6158	80887	28144	60648	423	75	—	—	709	—	1459	381	178884	
	волостные	6004	40702	—	2153	145	—	—	—	563	—	150	182	49899	
	сельскіе .	154	40185	28144	58495	278	75	—	—	146	—	1309	199	128985	
	2. Бирюченскій	2246	126074	32491	37770	1674	173	319	—	27	684	352	4599	638	207047
	волостные	1769	79486	—	1620	135	79	—	—	27	601	—	2864	103	86684
	сельскіе .	477	46588	32491	36150	1539	94	319	—	—	83	352	1735	535	120363
	3. Бобровскій	7766	149657	39703	101644	7038	147	79	59	3	730	—	1682	886	309394
волостные	5484	60886	—	229	—	—	—	59	3	675	—	336	59	67731	
сельскіе .	2282	88771	39703	101415	7038	147	79	—	—	55	—	1346	827	241663	
4. Богучарскій	1782	130943	25530	65586	1516	548	502	65	—	746	1329	1660	1345	231552	
волостные	1641	68844	247	2198	69	48	—	65	—	715	1300	288	407	75822	
сельскіе .	141	62099	25283	63388	1447	500	502	—	—	31	29	1372	938	155730	
5. Валуйскій	8142	63300	17886	39340	437	24	856	17	115	189	—	948	400	131654	
волостные	4626	42107	—	25	—	24	—	17	115	189	—	698	—	47801	
сельскіе .	3516	21193	17886	39315	437	—	856	—	—	—	—	250	400	83853	
6. Задонскій	772	52258	16656	33510	193	59	119	—	11	597	3	336	9	104523	
волостные	720	22624	—	—	2	—	—	—	11	579	3	—	—	23939	
сельскіе .	52	29634	16656	33510	191	59	119	—	—	18	—	336	9	80584	
7. Землянскій	1054	72092	28429	17308	2	—	156	209	—	794	—	2110	13	122167	
волостные	944	40358	—	—	—	—	—	209	—	623	—	227	12	42373	
сельскіе .	110	31734	28429	17308	2	—	156	—	—	171	—	1883	1	79794	

ГУБЕРНИИ и УЪЗДЫ.		Поступленія недим. сборовъ по раскладкамъ за предыл. годы.	Сборы по раскладкамъ текущаго года.	Сборы на пастьбу скота.	Доходы отъ оброчныхъ статей.	Доходы отъ продажи имуществъ.	Пособія отъ казны и земства.	Пожертвованія въ пользу мірск. суммъ.	Сборы съ паспортовъ и билетовъ.	Сборы за засвидѣтельствованіе сдѣлокъ.	Штрафи, и взыскапія, налаг. долж. лиц. и др.	Доходы по обороту капиталовъ.	Заключеніе займовъ.	Прочіе доходы.	И Т О Г О.
1		2	3	4	5	6	7	8	9	10	11	12	13	14	15
В о р о н е ж с к а я .	8. Киротоякскій . . .	1139	86201	23466	75287	381	50	—	307	—	969	4	1258	134	189196
	волостные	787	42999	—	50	2	50	—	307	—	963	4	719	75	45956
	сельскіе . . .	352	43202	23466	75237	379	—	—	—	—	6	—	539	59	143240
	9. Нижнедѣвицкій . .	1204	42393	21315	28883	290	137	—	61	2	85	695	413	—	95478
	волостные	1138	22116	—	—	—	40	—	61	2	55	—	413	—	23825
	сельскіе . . .	66	20277	21315	28883	290	97	—	—	—	30	695	—	—	71653
	10. Новохоперскій . .	5608	102419	18925	67100	1825	—	1407	—	9	2140	361	1020	653	201467
	волостные	1408	42628	—	—	5	—	—	—	9	776	—	—	36	44862
	сельскіе . . .	4200	59791	18925	67100	1820	—	1407	—	—	1364	361	1020	617	156605
	11. Острогожскій . . .	4057	136737	32606	60423	3030	196	970	105	300	964	—	1255	371	241014
	волостные	3027	78671	—	209	784	—	—	105	300	846	—	—	29	83971
	сельскіе . . .	1030	58066	32606	60214	2246	196	970	—	—	118	—	1255	342	157043
12. Павловскій	9477	74654	13334	49195	837	59	29	121	2	596	1881	2710	172	153067	
волостные	7358	36588	—	—	—	—	—	121	2	287	—	1650	3	46009	
сельскіе	2119	38066	13334	49195	837	59	29	—	—	309	1881	1060	169	107058	
Въ губерніи	49405	1117615	298485	636694	17646	1468	4437	944	469	9203	4625	19450	5002	2165443	
волостные	34906	578009	247	6484	1142	241	—	944	469	6872	1307	7345	906	638872	
сельскіе	14499	539606	298238	630210	16504	1227	4437	—	—	2331	3318	12105	4096	1526571	
В я т с к а я .	1. Вятскій	949	31557	—	4344	—	—	2216	5	22	1143	110	300	55	40701
	волостные	949	28639	—	14	—	—	2146	5	22	1143	76	300	37	33331
	сельскіе	—	2918	—	4330	—	—	70	—	—	—	34	—	18	7370
	2. Глазовскій	1100	51846	—	9545	262	2550	224	25	228	1521	1775	737	24	69837
	волостные	1100	50809	—	2080	261	2550	224	25	228	1521	1542	737	24	61101
	сельскіе	—	1037	—	7465	1	—	—	—	—	—	233	—	—	8736
	3. Елабужскій	975	59472	8282	31046	99	—	10	45	—	709	412	—	96	101146
	волостные	707	46871	—	65	69	—	—	45	—	707	213	—	37	48714
	сельскіе	268	12601	8282	30981	30	—	10	—	—	2	199	—	59	52432
	4. Котельничскій . . .	1009	58033	—	7444	1	—	25	—	35	2190	802	600	—	70139
волостные	866	50230	—	414	—	—	25	—	35	1433	775	600	—	54378	
сельскіе	143	7803	—	7030	1	—	—	—	—	757	27	—	—	15761	
5. Малмыжскій	1562	65566	8955	14061	191	8	—	20	—	1388	338	351	989	93429	
волостные	1562	51996	—	—	—	8	—	20	—	1376	101	351	989	56403	
сельскіе	—	13570	8955	14061	191	—	—	—	—	12	237	—	—	37026	
6. Нолинскій	1167	32012	—	4384	63	419	—	56	47	1039	1363	318	27	40895	
волостные	967	30792	—	82	63	419	—	56	47	1039	1350	318	27	35160	
сельскіе	200	1220	—	4302	—	—	—	—	—	—	13	—	—	5735	
7. Орловскій	604	47243	—	7548	120	—	148	2682	184	1531	1236	395	874	62565	
волостные	598	41428	—	301	103	—	148	2682	184	1531	573	356	833	48737	
сельскіе	6	5815	—	7247	17	—	—	—	—	—	663	39	41	13828	
8. Сарapulьскій	5238	83926	4687	95964	421	—	—	290	42	7675	2451	3862	126	204682	
волостные	5230	59563	—	41647	293	—	—	290	42	7675	1693	3852	25	120310	
сельскіе	8	24363	4687	54317	128	—	—	—	—	—	758	10	101	84372	
9. Слободскій	248	45291	—	25737	100	1300	1823	1653	72	962	112	553	114	77965	
волостные	246	34962	—	14388	76	1300	59	1653	72	940	14	553	29	54292	
сельскіе	2	10329	—	11349	24	—	1764	—	—	22	98	—	85	23673	
10. Уржумскій	1795	49996	24976	14310	754	2039	1603	—	42	998	2018	251	2157	100939	
волостные	1795	41853	—	1	454	2039	1568	—	42	850	2014	251	456	51323	
сельскіе	—	8143	24976	14309	300	—	35	—	—	148	4	—	1701	49616	

ГУБЕРНИИ И УЪЗДЫ.		Поступления недоим- сборовъ по расклад- камъ за предыд. годы.	Сборы по расклад- камъ текущего года.	Сборы на пастбу скота.	Доходы отъ оброч- ныхъ статей.	Доходы отъ продаж имущества.	Пособія отъ казны и земства.	Пожертвованія въ пользу мірек. суммъ.	Сборы съ паспортговъ и билетовъ.	Сборы за засвидѣтель- ствование сдѣлокъ.	Штрафы, и взысканія, налаг. долж. лиц. и др.	Доходы по обороту капиталовъ.	Эсключеніе займовъ.	Прочіе доходы.	И Т О Г О .	
1	2	3	4	5	6	7	8	9	10	11	12	13	14	15		
Вятская.	11. Яранскій	8294	58297	8903	7223	1484	—	—	—	119	11201	1607	1833	8153	107114	
	волостные	7180	49859	—	—	—	—	—	—	119	1781	1607	1833	1203	64671	
	сельскіе .	1114	8438	8903	7223	395	—	—	—	—	9420	—	—	6950	42443	
	Въ губерніи . .	22941	583239	55803	221606	3495	6316	6049	4776	791	30357	12224	9200	12615	969412	
волостные	21200	487002	—	58992	2408	6316	4170	4776	791	19996	9958	9151	3660	628420		
сельскіе .	1741	96237	55803	162614	1087	—	1879	—	—	10361	2266	49	8955	340992		
Г р о д н е н с к а я .	1. Гродненскій . . .	2726	48833	10352	1045	425	—	—	22	29	1265	693	—	798	66188	
	волостные	2726	39628	—	790	425	—	—	22	29	1265	693	—	60	46187	
	сельскіе .	—	9205	10352	255	—	—	—	—	—	—	—	—	189	20001	
	2. Брестскій	2900	48410	15169	2088	—	—	512	51	430	1058	2400	4246	7	77271	
	волостные	2884	32474	—	—	—	—	—	51	430	1058	1707	4246	7	42857	
	сельскіе .	16	15936	15169	2088	—	—	512	—	—	—	693	—	—	34414	
	3. Бѣлостокскій . . .	691	16730	4373	416	267	—	—	86	—	684	61	—	—	20	23328
	волостные	691	14848	—	—	267	—	—	86	—	684	61	—	—	16637	
	сельскіе .	—	1882	4373	416	—	—	—	—	—	—	—	—	—	20	6691
	4. Бѣльскій	1128	29074	9796	469	—	—	—	9	133	—	428	3559	1363	5200	51159
	волостные	1128	17223	—	15	—	—	—	—	133	—	427	3559	1363	5200	29048
	сельскіе .	—	11851	9796	454	—	—	—	9	—	—	1	—	—	—	22111
5. Волковыскій . . .	3348	32939	5805	197	—	—	—	200	—	—	1127	377	62	1224	45279	
волостные	3348	30289	—	—	—	—	—	200	—	—	1127	377	62	1224	36627	
сельскіе .	—	2650	5805	197	—	—	—	—	—	—	—	—	—	—	8652	
6. Кобринскій	5384	40002	12456	423	—	300	56	423	2	408	2192	165	2597	64408		
волостные	5384	33000	—	190	—	—	56	423	2	408	2192	165	2538	44358		
сельскіе .	—	7002	12456	233	—	300	—	—	—	—	—	—	59	20050		
7. Пружанскій	4601	36337	4153	4	—	93	233	—	—	498	2341	—	3371	51631		
волостные	4601	28765	—	—	—	93	233	—	—	498	2341	—	3371	39902		
сельскіе .	—	7572	4153	4	—	—	—	—	—	—	—	—	—	11729		
8. Слонимскій	1159	52335	4627	110	—	—	793	—	—	1611	2302	489	1671	65097		
волостные	1089	37906	—	110	—	—	793	—	—	1611	2230	489	1171	45399		
сельскіе .	70	14429	4627	—	—	—	—	—	—	—	72	—	500	19698		
9. Сокольскій	1194	21246	9827	36	159	—	—	—	25	—	744	152	—	15	33398	
волостные	1194	20059	—	6	159	—	—	—	25	—	744	152	—	15	22354	
сельскіе .	—	1187	9827	30	—	—	—	—	—	—	—	—	—	—	11044	
Въ губерніи	23131	325906	76558	4788	851	393	1803	740	461	7823	14077	6325	14903	477759		
волостные	23045	254192	—	1111	851	93	1282	740	461	7822	13312	6325	14135	323369		
сельскіе .	86	71714	76558	3677	—	300	521	—	—	1	765	—	768	154390		
Екатеринославская.	1. Екатеринославскій	4905	231195	22859	105539	3012	1046	356	—	26	4743	1038	11200	2993	388912	
	волостные	1610	87140	—	28169	144	50	—	—	26	4523	355	92	38	122147	
	сельскіе .	3295	144055	22859	77370	2868	996	356	—	—	220	683	11108	2955	266765	
	2. Александровскій .	18437	198424	26935	134514	16366	1341	2028	112	1392	2444	2955	18555	3362	426865	
	волостные	2706	35006	—	—	569	429	99	112	84	2281	475	1751	276	43788	
	сельскіе .	15731	163418	26935	134514	15797	912	1929	—	1308	163	2480	16804	3086	383077	
	3. Бахмутскій	6362	98737	51896	216000	6708	2113	1196	92	48	6075	1476	11237	2491	404431	
	волостные	1476	37256	—	315	60	1055	207	92	48	3057	—	622	222	44410	
	сельскіе .	4886	61481	51896	215685	6648	1058	989	—	—	3018	1476	10615	2269	360021	
	4. Верхнеднѣпровскій	587	54407	8949	33238	254	1605	24	60	38	1160	2091	416	83	102912	
волостные	526	28592	—	334	27	125	24	60	38	1137	861	301	83	32108		
сельскіе .	61	25815	8949	32904	227	1480	—	—	—	23	1230	115	—	70804		
5. Мариупольскій . .	3962	188945	59837	308392	6889	472	1942	19	38	2172	1011	25178	4674	603531		
волостные	1425	53697	—	57100	104	—	—	19	38	1940	111	156	465	115055		
сельскіе .	2537	135248	59837	251292	6785	472	1942	—	—	232	900	25022	4209	488476		

ГУБЕРНИИ и УЪЗДЫ.		Поступленія недолг. сборовъ по раскладкамъ за предыд. годы.	Сборы по раскладкамъ текущего года.	Сборы на пастбу скота.	Доходы отъ оброчныхъ статей.	Доходы отъ продажи имущества.	Пособія отъ казны и земства.	Пожертвованія въ пользу мѣрк. суммъ.	Сборы съ паспортовъ и билетовъ.	Сборы за засвидѣтельствованіе сдѣлокъ.	Штрафы, взысканія, налаг. долж. лиц. и др.	Доходы по обороту капиталовъ.	Заключеніе займовъ.	Прочіе доходы.	И Т О Г О.
1		2	3	4	5	6	7	8	9	10	11	12	13	14	15
Екатеринославская.	6. Новомосковский . .	4808	98336	20802	53707	2676	50	11	32	48	2536	3321	4262	1153	191742
	волостные	3241	60974	—	14005	433	—	—	32	48	2264	773	2857	929	85556
	сельскіе	1567	37362	20802	39702	2243	50	11	—	—	272	2548	1405	224	106186
	7. Павлоградский . . .	4730	78833	25257	57407	9477	—	26	54	11	2122	832	2395	2234	183378
	волостные	3930	35942	—	—	31	—	—	54	11	1893	69	135	144	42209
	сельскіе	800	42891	25257	57407	9446	—	26	—	—	229	763	2260	2090	141169
	8. Славяносербский . .	3572	58607	16349	55920	3230	79	120	266	—	1655	66	799	3085	143748
	волостные	1935	31921	—	12617	49	50	—	266	—	1446	—	47	479	48810
	сельскіе	1637	26686	16349	43303	3181	29	120	—	—	209	66	752	2606	94938
	Въ губерніи	47363	1007484	232884	964717	48612	6706	5703	635	1601	22907	12790	74042	20075	2445519
волостные	16849	370528	—	112540	1417	1709	330	635	293	18541	2644	5961	2636	534083	
сельскіе	30514	636956	232884	852177	47195	4997	5373	—	1308	4366	10146	68081	17439	1911436	
К а з а н с к а я .	1. Казанскій	3842	122100	26967	34810	320	—	—	1021	17	510	248	5322	75	195232
	волостные	2854	52443	—	—	120	—	—	1021	17	442	39	4231	75	61242
	сельскіе	988	69657	26967	34810	200	—	—	—	—	68	209	1091	—	133990
	2. Козьмодемьянскій . .	2568	79605	8703	8727	1	—	—	—	—	189	958	—	—	100751
	волостные	1309	30693	—	—	—	—	—	—	—	127	11	—	—	32140
	сельскіе	1259	48912	8703	8727	1	—	—	—	—	62	947	—	—	68611
	3. Лаишевскій	2356	91467	21617	8472	143	—	360	—	35	343	310	96	—	125199
	волостные	2356	35044	—	—	—	—	—	—	35	332	88	96	—	37951
	сельскіе	—	56423	21617	8472	143	—	360	—	—	11	222	—	—	87248
	4. Мамадышскій	4877	73988	22348	19088	86	—	150	57	26	330	534	1938	284	123706
	волостные	4869	35965	—	40	—	—	50	57	26	300	39	1236	—	42582
	сельскіе	8	38023	22348	19048	86	—	100	—	—	30	495	702	284	81124
5. Свияжскій	1975	64691	20039	33083	35	62	—	—	19	545	1169	893	11	122522	
волостные	1962	27030	—	87	—	—	—	—	19	529	67	500	—	30194	
сельскіе	13	37661	20039	32996	35	62	—	—	—	16	1102	393	11	92328	
6. Спасскій	3212	76583	23484	19985	785	150	170	—	—	1058	231	2074	307	128039	
волостные	3212	26885	—	500	—	150	—	—	—	1056	47	2074	—	33924	
сельскіе	—	49698	23484	19485	785	—	170	—	—	2	184	—	307	94115	
7. Тетюшскій	6927	79713	23976	32625	350	—	192	60	42	490	1492	2805	217	148889	
волостные	6918	33931	—	—	—	—	—	60	42	474	494	428	—	42347	
сельскіе	9	45782	23976	32625	350	—	192	—	—	16	998	2377	217	106542	
8. Царевококшайскій . .	1334	32653	12102	11264	—	—	—	—	20	279	1906	1690	—	61248	
волостные	1334	23667	—	—	—	—	—	—	20	245	110	—	—	25376	
сельскіе	—	8986	12102	11264	—	—	—	—	—	34	1796	1690	—	35872	
9. Цивильскій	1633	68042	17435	21387	—	—	—	—	—	354	253	5530	—	114634	
волостные	1633	39234	—	—	—	—	—	—	—	354	6	4521	—	45748	
сельскіе	—	28808	17435	21387	—	—	—	—	—	—	247	1009	—	68886	
10. Чебоксарскій	583	63181	11277	11572	—	—	—	—	—	180	765	3826	250	91634	
волостные	583	28897	—	—	—	—	—	—	—	180	108	3826	—	33594	
сельскіе	—	34284	11277	11572	—	—	—	—	—	—	657	—	250	58040	
11. Чистопольскій	7602	73262	30096	37911	1748	68	2591	—	—	624	960	5900	170	160932	
волостные	7101	40924	—	—	—	—	—	—	—	441	141	5095	116	53818	
сельскіе	501	32338	30096	37911	1748	68	2591	—	—	183	819	805	54	107114	
12. Ядринскій	137	79507	13921	7874	—	—	—	—	12	—	830	—	723	—	103004
волостные	137	31751	—	—	—	—	—	—	12	—	214	—	—	32114	
сельскіе	—	47756	13921	7874	—	—	—	—	—	—	616	—	723	70890	
Въ губерніи	37046	904792	231965	246798	3468	280	3463	1170	139	5732	8826	31582	1314	1475790	
волостные	34268	406464	—	627	120	150	50	1170	139	4694	1150	22007	191	471030	
сельскіе	2778	498328	231965	246171	3348	130	3413	—	—	1038	7676	9575	1123	1004760	

ГУБЕРНИИ и УѢЗДЫ.		Поступления недом. сборовъ по раскладкамъ за предыд. годы.	Сборы по раскладкамъ текущего года.	Сборы на пастбу скота.	Доходы отъ оброчныхъ статей.	Доходы отъ продажи имущества.	Пособія отъ казны и земства.	Пожертвованія въ пользу мірк. суммъ.	Сборы съ паспортовъ и билетовъ.	Сборы за засвидѣтельствованіе сдѣлокъ.	Штрафы и взысканія, налаг. долж. лиц. и др.	Доходы по обороту капиталовъ.	Заключеніе займовъ.	Прочіе доходы.	ИТОГО.
1	2	3	4	5	6	7	8	9	10	11	12	13	14	15	
К а л у ж с к а я .	1. Калужскій	1963	44001	15405	4986	548	—	—	807	103	259	104	315	690	69181
	волостные	1938	13123	—	958	—	—	—	807	103	259	104	315	—	17607
	сельскіе .	25	30878	15405	4028	548	—	—	—	—	—	—	—	690	51574
	2. Боровскій	1476	46356	16655	7195	—	299	—	1853	—	150	43	540	44	74611
	волостные	1476	17078	—	—	—	299	—	1853	—	150	43	404	44	21347
	сельскіе .	—	29278	16655	7195	—	—	—	—	—	—	—	136	—	53264
	3. Жиздринскій	2122	108428	22785	22101	6	21	—	2815	—	2495	356	2121	743	163993
	волостные	1692	52705	—	439	—	—	—	2815	—	2492	151	1821	479	62594
	сельскіе .	430	55723	22785	21662	6	21	—	—	—	3	205	300	264	101399
	4. Козельскій	1858	63185	18216	10944	13	150	—	535	—	789	3	371	379	96443
	волостные	1679	21411	—	—	—	—	—	535	—	789	3	371	379	25167
сельскіе .	179	41774	18216	10944	13	150	—	—	—	—	—	—	—	71276	
5. Лихвинскій	550	42241	8989	4973	—	—	—	644	—	290	—	300	632	58619	
волостные	550	18041	—	—	—	—	—	644	—	290	—	300	600	20425	
сельскіе .	—	24200	8989	4973	—	—	—	—	—	—	—	—	32	38194	
6. Малоярославецкій	280	45634	19446	2304	—	—	—	2966	1	187	391	—	—	71209	
волостные	151	19715	—	300	—	—	—	2966	1	187	391	—	—	23711	
сельскіе .	129	25919	19446	2004	—	—	—	—	—	—	—	—	—	47498	
7. Медыньскій	2559	83760	39411	8075	232	—	21	378	1	389	544	—	159	135529	
волостные	2325	37431	—	900	—	—	—	378	1	389	153	—	—	41577	
сельскіе .	234	46329	39411	7175	232	—	21	—	—	—	391	—	159	93952	
8. Мещовскій	1631	55098	20415	4585	—	—	127	1394	7	520	600	—	386	84763	
волостные	1590	21247	—	—	—	—	—	1394	7	492	121	—	11	24862	
сельскіе .	41	33851	20415	4585	—	—	127	—	—	28	479	—	375	59901	
9. Мосальскій	1887	101187	22595	8513	6	69	442	1022	10	785	314	300	398	137528	
волостные	1887	46788	—	424	6	69	292	1022	10	685	314	—	398	51895	
сельскіе .	—	54399	22595	8089	—	—	150	—	—	100	—	300	—	85633	
10. Перемышльскій	1497	34092	13662	6131	—	—	—	239	24	212	—	200	218	56275	
волостные	1490	14217	—	5	—	—	—	239	24	210	—	—	218	16403	
сельскіе .	7	19875	13662	6126	—	—	—	—	—	2	—	200	—	39872	
11. Тарусскій	2914	57195	21783	4721	58	200	—	6909	25	634	12	—	6	94457	
волостные	2018	22388	—	—	—	200	—	6909	25	598	—	—	—	32138	
сельскіе .	896	34807	21783	4721	58	—	—	—	—	36	12	—	6	62319	
Въ губерніи	18737	681177	219362	84528	863	739	590	19562	171	6710	2367	4147	3655	1042608	
волостные	16796	284144	—	3026	6	568	292	19562	171	6541	1280	3211	2129	337726	
сельскіе .	1941	397033	219362	81502	857	171	298	—	—	169	1087	936	1526	704882	
К і е в с к а я .	1. Кіевскій	4869	117385	5278	40580	945	1410	116	255	23	647	1531	3643	5559	182241
	волостные	998	59327	—	—	135	1410	—	255	23	624	—	549	36	63357
	сельскіе .	3871	58058	5278	40580	810	—	116	—	—	23	1531	3094	5523	118884
	2. Бердичевскій	773	81963	10914	23784	103	680	—	248	343	511	—	—	1207	120526
	волостные	599	4193	—	—	100	680	—	248	343	511	—	—	212	44626
	сельскіе .	174	40030	10914	23784	3	—	—	—	—	—	—	—	995	75900
	3. Васильковскій	9130	104489	8878	28392	145	430	150	60	106	226	—	3800	1126	156932
	волостные	4445	44189	—	20	114	430	150	60	106	184	—	697	37	50432
	сельскіе .	4685	60300	8878	28372	31	—	—	—	—	42	—	3103	1089	106500
	4. Звенигородскій	9924	96869	4025	40769	82	130	635	7	155	819	416	920	664	155415
	волостные	2202	49331	—	92	1	130	135	7	155	560	51	—	364	53028
	сельскіе .	7722	47538	4025	40677	81	—	500	—	—	259	365	920	300	102387
	5. Каневскій	19418	81053	6036	46750	511	1506	103	22	54	479	477	2462	1713	160584
	волостные	6072	39935	—	301	211	1239	103	22	54	448	165	389	249	49188
	сельскіе .	13346	41118	6036	46449	300	267	—	—	—	31	312	2073	1464	111396

ГУБЕРНИИ и УЪЗДЫ.		Поступленія недолг. сборовъ по раскладкамъ за предъид. годы.	Сборы по раскладкамъ текущего года.	Сборы на пастбу скота.	Доходы отъ оброчныхъ статей.	Доходы отъ продажи имущества.	Пособія отъ казны и земства.	Пожертвованія въ пользу мѣрк. суммъ.	Сборы съ паспортовъ и билетовъ.	Сборы за засвидѣтельствованіе сдѣлокъ	Штрафы, изъясканія, налаг. долж. лиц. и др.	Доходы по обороту капиталовъ.	Заключеніе займовъ.	Прочіе доходы.	И Т О Г О .
1	2	3	4	5	6	7	8	9	10	11	12	13	14	15	
К и е в с к а я .	6. Липовецкій	4213	65019	8273	8596	28	1990	—	119	167	891	808	770	749	91623
	волостные	2553	37109	—	—	2	1332	—	119	167	889	23	113	186	42493
	сельскіе .	1660	27910	8273	8596	26	658	—	—	—	2	785	657	563	49130
	7. Радомысльскій . .	4693	78477	24035	12848	392	394	273	17	112	441	964	325	71	123042
	волостные	2454	45370	—	763	35	394	168	17	112	410	641	325	11	50700
	сельскіе .	2239	33107	24035	12085	357	—	105	—	—	31	323	—	60	72342
	8. Сквирскій	2686	80633	8509	31138	390	992	28	344	34	1110	1259	390	704	128217
	волостные	1104	48275	—	—	34	947	—	344	34	980	—	20	213	51951
	сельскіе .	1582	32358	8509	31138	356	45	28	—	—	130	1259	370	491	76266
	9. Таращанскій . . .	6483	68349	5440	21124	84	710	22	17	84	837	—	—	833	103983
	волостные	4516	34303	—	—	9	529	22	17	84	836	—	—	—	40316
	сельскіе .	1967	34046	5440	21124	75	181	—	—	—	1	—	—	833	63667
10. Уманскій	6851	113541	7664	17749	—	825	455	76	130	579	997	834	821	150522	
волостные	1881	60907	—	2106	—	825	455	76	130	579	84	245	821	68109	
сельскіе .	4970	52634	7664	15643	—	—	—	—	—	—	913	589	—	82413	
11. Черкасскій	22180	89203	3782	44986	1431	5662	1	224	63	1290	1713	10058	4394	184987	
волостные	4996	46270	—	25	131	5456	1	224	63	356	—	1242	4314	63078	
сельскіе .	17184	42933	3782	44961	1300	206	—	—	—	934	1713	8816	80	121909	
12. Чигиринскій . . .	4873	80169	3142	36294	355	533	10	63	92	627	1066	4223	66	131513	
волостные	1806	40998	—	—	5	85	10	63	92	624	—	—	34	43717	
сельскіе .	3067	39171	3142	36294	350	448	—	—	—	3	1066	4223	32	87796	
Въ губерніи	96093	1057150	95976	353010	4466	15262	1793	1452	1363	8457	9231	27425	17907	1689585	
волостные	33626	547947	—	3307	777	13457	1044	1452	1363	7001	964	3580	6477	620995	
сельскіе .	62467	509203	95976	349703	3689	1805	749	—	—	1456	8267	23845	11430	1068590	
К о в е н с к а я .	1. Ковенскій	2453	35784	—	—	—	—	—	59	—	374	—	—	18	38688
	волостные	2453	34740	—	—	—	—	—	59	—	374	—	—	18	37644
	сельскіе .	—	1044	—	—	—	—	—	—	—	—	—	—	—	1044
	2. Вилькомирскій . .	3120	67348	711	—	—	—	—	21	—	665	306	—	427	72598
	волостные	3120	63711	—	—	—	—	—	21	—	665	306	—	387	68210
	сельскіе .	—	3637	711	—	—	—	—	—	—	—	—	—	40	4388
	3. Новоалександровск.	3904	58127	—	—	—	—	299	84	—	462	241	—	260	63377
	волостные	3841	52914	—	—	—	—	299	84	—	460	215	—	260	58073
	сельскіе .	63	5213	—	—	—	—	—	—	—	2	26	—	—	5304
	4. Поневѣжскій . . .	4820	71019	—	—	—	—	—	—	—	566	—	—	514	76919
	волостные	4820	64790	—	—	—	—	—	—	—	549	—	—	514	70673
	сельскіе .	—	6229	—	—	—	—	—	—	—	17	—	—	—	6246
	5. Россіенскій	5543	78794	—	75	—	—	25	176	—	559	—	320	228	85720
	волостные	5543	72449	—	75	—	—	—	176	—	559	—	320	102	79224
сельскіе .	—	6345	—	—	—	—	25	—	—	—	—	—	126	6496	
6. Тельшевскій	5802	73881	—	90	1	—	—	20	—	1022	—	2414	201	83431	
волостные	5802	63369	—	30	1	—	—	20	—	1022	—	2414	201	72859	
сельскіе .	—	10512	—	60	—	—	—	—	—	—	—	—	—	10572	
7. Шавельскій	9697	70713	—	241	—	—	—	749	—	704	206	—	1624	83934	
волостные	9693	63579	—	138	—	—	—	749	—	704	206	—	1305	76374	
сельскіе .	4	7134	—	103	—	—	—	—	—	—	—	—	319	7560	
Въ губерніи	35339	455666	711	406	1	—	324	1109	—	4352	753	2734	3272	504667	
волостные	35272	415552	—	243	1	—	299	1109	—	4333	727	2734	2787	463057	
сельскіе .	67	40114	711	163	—	—	25	—	—	19	26	—	485	41610	

ГУБЕРНИИ И УЪЗДЫ.		Поступления недолгосрочных по раскладкам за предыд. годы.	Сборы по раскладкам текущего года.	Сборы на пастбу скота.	Доходы отъ оброчныхъ статей.	Доходы отъ продажи имущества.	Пособія отъ казны и земства.	Пожертвованія въ пользу мірск. суммъ	Сборы съ паспортныхъ и билетовъ.	Сборы за засвидѣтельствованіе сдѣлокъ.	Штрафы, и высканія, налаг. долж. лиц. и др.	Доходы по обороту капиталовъ.	Заключеніе займовъ.	Прочіе доходы.	Итого.	
1	2	3	4	5	6	7	8	9	10	11	12	13	14	15		
К о с т р о м с к а я	1. Костромскій . . .	1953	60163	60862	36658	348	95	—	425	—	765	2	334	3	161608	
	волостные	1865	35311	—	169	18	95	—	425	—	764	2	246	3	38898	
	сельскіе . . .	88	24852	60862	36489	330	—	—	—	—	1	—	88	—	122710	
	2. Буйскій	10213	25471	14816	1472	44	—	728	321	30	451	—	104	30	53680	
	волостные	9394	13626	—	—	20	—	—	321	30	426	—	24	21	23862	
	сельскіе	819	11845	14816	1472	24	—	728	—	—	25	—	80	9	29818	
	3. Варнавинскій . . .	4754	75905	2170	8589	153	500	60	—	—	2	2476	400	459	72	95540
	волостные	4469	53293	—	—	61	500	—	—	—	2	2452	400	451	70	61698
	сельскіе	285	22612	2170	8589	92	—	60	—	—	—	24	—	8	2	33842
	4. Ветлужскій	2185	44127	20	5662	153	—	—	—	—	—	689	144	20	25	53025
	волостные	1844	34807	—	—	115	—	—	—	—	—	682	113	19	5	37585
	сельскіе	341	9320	20	5662	38	—	—	—	—	—	7	31	1	20	15440
5. Галичскій	4581	54136	16217	1018	—	25	—	2666	16	910	213	2544	1330	83656		
волостные	4560	30788	—	3	—	25	—	2666	16	910	213	2544	979	42704		
сельскіе	21	23348	16217	1015	—	—	—	—	—	—	—	—	351	40952		
6. Кинешемскій . . .	3420	65510	37747	8394	40	530	100	3	—	964	40	2975	—	119723		
волостные	2214	43943	—	—	—	530	100	3	—	950	40	2975	—	50755		
сельскіе	1206	21567	37747	8394	40	—	—	—	—	14	—	—	—	68968		
7. Кологривскій . . .	3474	43161	841	2035	7	31	197	658	1	885	158	1447	120	53015		
волостные	3388	27805	—	142	7	31	197	658	1	862	158	990	120	34359		
сельскіе	86	15356	841	1893	—	—	—	—	—	23	—	457	—	18656		
8. Макарьевскій . . .	4472	62529	5145	7247	132	498	110	142	38	491	737	1339	1194	84074		
волостные	4359	42813	—	15	39	448	—	142	38	491	737	1039	478	50599		
сельскіе	113	19716	5145	7232	93	50	100	—	—	—	—	300	716	33475		
9. Нерехтскій	4668	92339	50726	23133	470	—	—	449	6	2046	172	4355	403	178767		
волостные	4575	60671	—	43	294	—	—	449	6	1263	168	3205	14	70688		
сельскіе	93	31668	50726	23090	176	—	—	—	—	783	4	1150	389	108079		
10. Солигаличскій . .	6918	25635	426	581	—	1657	62	1100	—	379	37	—	—	36795		
волостные	6492	16095	—	31	—	1657	1	1100	—	379	37	—	—	25792		
сельскіе	426	9540	426	550	—	—	61	—	—	—	—	—	—	11003		
11. Чухломскій	2096	24732	765	42	—	980	—	3302	22	173	390	232	1005	33739		
волостные	2004	14617	—	—	—	980	—	3302	22	173	390	208	1005	22701		
сельскіе	92	10115	765	42	—	—	—	—	—	—	—	24	—	11038		
12. Юрьевецкій	6049	57734	44328	5090	356	30	96	2155	19	1156	147	281	34	117475		
волостные	5697	37444	—	374	—	—	96	2155	19	1125	147	—	3	47060		
сельскіе	352	20290	44328	4716	356	30	—	—	—	31	—	281	31	70415		
Въ губерніи	54783	631442	234063	99921	1703	4346	1353	11221	134	11385	2440	14090	4216	1071097		
волостные	50861	411213	—	777	554	4266	394	11221	134	10477	2405	11701	2698	506701		
сельскіе	3922	220229	234063	99144	1149	80	959	—	—	908	35	2389	1518	564396		
К у р с к а я	1. Курскій	2507	66845	18268	81279	—	—	—	129	28	1403	292	837	170	171758	
	волостные	2494	33746	—	36771	—	—	—	129	28	1403	292	837	—	75700	
	сельскіе	13	33099	18268	44508	—	—	—	—	—	—	—	—	170	96058	
	2. Бѣлгородскій . . .	4455	75761	26950	38925	268	1400	72	—	32	593	400	1350	258	150464	
	волостные	3348	28123	—	—	—	—	—	—	32	552	—	—	250	32305	
	сельскіе	1107	47638	26950	38925	268	1400	72	—	—	41	400	1350	8	118159	
	3. Грайворонскій . . .	13947	81504	22691	62613	3068	200	2798	—	46	1678	6028	1510	679	196762	
	волостные	6436	34483	—	2421	1562	—	1920	—	46	1648	909	336	155	49916	
сельскіе	7511	47021	22691	60192	1506	200	878	—	—	30	5119	1174	524	146846		
4. Дмитріевскій	2870	47677	19116	7023	—	50	—	—	16	—	529	—	132	77413		
волостные	2870	22375	—	—	—	—	—	—	16	—	529	—	47	25837		
сельскіе	—	25302	19116	7023	—	50	—	—	—	—	—	—	85	51576		

ГУБЕРНИИ и УѢЗДЫ.		Поступленія недим.-сборовъ по раскладкамъ за предыд. годы.	Сборы по раскладкамъ текущего года.	Сборы на пастбу скота.	Доходы отъ оброчныхъ статей.	Доходы отъ продажи имуществъ.	Пособія отъ казны и земства.	Пожертвованія въ пользу мірск. суммъ.	Сборы съ паспортовъ и билетовъ.	Сборы за засвидѣтельствованіе сѣлокъ.	Штрафы, и взысканія, налаг. долж. лиц. и др.	Доходы по обороту капиталовъ.	Заключеніе займовъ.	Прочіе доходы.	И Т О Г О.
1	2	3	4	5	6	7	8	9	10	11	12	13	14	15	
5. Корочанскій . . .	1211	80680	17122	43810	90	462	—	1198	340	728	—	793	168	146602	
	волостные	1211	32002	—	150	—	—	1198	340	728	—	443	—	36072	
сельскіе . . .	—	48678	17122	43660	90	462	—	—	—	—	—	350	168	140530	
6. Львовскій	1054	43209	16239	8585	7	—	—	250	—	704	—	66	—	70114	
	волостные	1054	22280	—	81	—	—	250	—	704	—	66	—	24435	
сельскіе . . .	—	20929	16239	8504	7	—	—	—	—	—	—	—	—	45679	
7. Новооскольскій . .	3818	79423	17809	51560	919	—	645	354	224	835	704	400	260	156951	
	волостные	3450	40855	—	—	1	—	645	354	224	698	32	400	—	46659
сельскіе . . .	368	38568	17809	51560	918	—	—	—	—	137	672	—	260	110292	
8. Обоянскій	1096	64025	27279	57931	64	—	8	—	—	1279	152	351	—	152185	
	волостные	1021	33969	—	—	—	—	—	—	1279	152	128	—	36549	
сельскіе . . .	75	30056	27279	57931	64	—	8	—	—	—	—	223	—	115636	
9. Путивльскій . . .	10270	44216	12766	19035	42	81	—	892	15	1405	—	160	—	88882	
	волостные	10270	24464	—	—	81	—	892	15	1105	—	160	—	36987	
сельскіе . . .	—	19752	12766	19035	42	—	—	—	—	300	—	—	—	51895	
10. Рылъскій	4457	58170	15809	16229	—	—	—	467	35	436	169	143	18	95933	
	волостные	4457	23916	—	—	—	—	467	35	436	169	143	18	29641	
сельскіе . . .	—	34254	15809	16229	—	—	—	—	—	—	—	—	—	66292	
11. Старооскольскій .	1803	67779	18586	35483	61	—	50	—	90	3361	274	63	46	127596	
	волостные	1728	32520	—	2870	—	—	—	90	1988	54	23	—	39273	
сельскіе . . .	75	35259	18586	32613	61	—	50	—	—	1373	220	40	46	88323	
12. Суджанскій	1465	52674	13854	19516	18	—	1132	—	7	949	2645	—	—	92260	
	волостные	945	23489	—	—	—	—	—	7	931	132	—	—	25504	
сельскіе . . .	520	29185	13854	19516	18	—	1132	—	—	18	2513	—	—	66756	
13. Тимскій	1134	55951	21716	8070	—	—	—	—	—	379	88	—	804	88142	
	волостные	1134	22108	—	—	—	—	—	—	364	—	—	804	24410	
сельскіе . . .	—	33843	21716	8070	—	—	—	—	—	15	88	—	—	63732	
14. Фатежскій	1247	44091	21135	8355	—	—	66	68	—	812	—	400	818	76992	
	волостные	1247	19228	—	—	—	66	68	—	812	—	400	818	22639	
сельскіе . . .	—	24863	21135	8355	—	—	—	—	—	—	—	—	—	54353	
15. Щагровскій	1617	64959	21136	11471	—	—	—	40	—	395	—	—	—	99618	
	волостные	1617	30513	—	—	—	—	40	—	395	—	—	—	32565	
сельскіе . . .	—	34446	21136	11471	—	—	—	—	—	—	—	—	—	67053	
Въ губерніи . . .		52951	926964	290476	469885	4537	2193	4771	3414	817	15486	10752	6205	3221	1791672
волостные		43282	424071	—	42293	1563	81	2631	3414	817	1357	17402	2983	2045	538492
сельскіе . . .		9669	502893	290476	427592	2974	2112	2140	—	—	1914	9012	3222	1176	1253180
1. Минскій	12792	50383	—	30	—	373	244	26	21	91	—	1130	16	65106	
	волостные	12196	45598	—	—	—	373	244	26	21	—	1130	9	59688	
сельскіе . . .	596	4785	—	30	—	—	—	—	—	—	—	—	7	5418	
2. Бобруйскій	3657	70548	26586	1131	117	813	—	3	104	209	1172	1019	1345	106704	
	волостные	3590	61311	—	165	117	488	—	3	104	209	1172	1019	194	68372
сельскіе . . .	67	9237	26586	966	—	325	—	—	—	—	—	—	1151	38332	
3. Борисовскій	1311	78648	—	162	23	—	6	—	443	323	567	564	648	82695	
	волостные	1311	75021	—	12	23	—	6	—	443	146	567	564	78741	
сельскіе . . .	—	3627	—	150	—	—	—	—	—	177	—	—	—	3954	
4. Игуменскій	7670	77745	17425	150	38	—	1683	—	44	50	1195	601	961	107562	
	волостные	7453	63059	—	—	38	—	1097	—	44	50	1195	601	961	74498
сельскіе . . .	217	14686	17425	150	—	—	586	—	—	—	—	—	—	33064	
5. Мозырскій	4631	73298	6736	122	69	150	—	1	84	643	1696	250	76	87756	
	волостные	4452	64372	—	37	69	150	—	1	84	618	1696	250	57	71786
сельскіе . . .	179	8926	6736	85	—	—	—	—	—	25	—	—	19	15970	

ГУБЕРНИИ и УЪЗДЫ.		Поступленія недоим. сборовъ по раскладкамъ за предыд. годы.	Сборы по раскладкамъ текущего года.	Сборы на пастбу скота.	Доходы отъ оброчныхъ статей.	Доходы отъ продажи имущества.	Пособія отъ казны и земства.	Пожертвованія въ пользу мѣрк. суммъ.	Сборы съ паспортовъ и билетовъ.	Сборы за засвидѣтельствованіе сдѣлокъ.	Штрафы, и взысканія, налаг. долж. лиц. и др.	Доходы по обороту капиталовъ.	Заключеніе займовъ.	Прочіе доходы.	ИТОГО.
1	2	3	4	5	6	7	8	9	10	11	12	13	14	15	
М И Н С К А Я.	6. Новогрудскій . . .	10905	55486	—	30	185	257	232	—	—	189	—	2405	207	69896
	волостные	9614	43146	—	30	185	255	1	—	189	—	2405	—	—	55825
	сельскіе	1291	12340	—	—	—	2	231	—	—	—	—	—	207	14071
	7. Пинскій	2509	93780	2196	1231	102	—	124	—	134	764	6249	233	5511	112833
	волостные	2509	81464	—	190	102	—	124	—	134	739	6241	233	5511	97247
	сельскіе	—	12316	2196	1041	—	—	—	—	—	25	8	—	—	15586
	8. Рѣчицкій	14764	82112	34287	3677	33	53	160	37	79	175	1467	—	624	137468
	волостные	14761	67645	—	—	—	53	—	37	79	175	1467	—	624	84841
	сельскіе	3	14467	34287	3677	33	—	160	—	—	—	—	—	—	52627
	9. Слуцкій	1296	79010	13367	428	28	858	24	65	8	245	1741	1336	529	98935
волостные	1296	70358	—	235	1	858	—	65	8	245	1741	1336	529	76672	
сельскіе	—	8652	13367	193	27	—	24	—	—	—	—	—	—	22263	
Въ губерніи . . .	59535	661010	100597	6961	595	2504	2473	132	917	2689	14087	7538	9917	868955	
волостные	57182	571974	—	669	535	2177	1472	132	917	2462	14079	7538	8533	667670	
сельскіе	2323	89036	100597	6292	60	327	1001	—	—	227	8	—	1384	201285	
М О Г И Л Е В С К А Я.	1. Могилевскій . . .	765	89955	15452	2428	—	—	—	34	15	40	588	—	—	109277
	волостные	681	59930	—	—	—	—	—	34	15	40	534	—	—	61234
	сельскіе	84	30025	15452	2428	—	—	—	—	—	—	54	—	—	48043
	2. Быховскій	3511	58240	33000	5600	—	—	—	166	240	226	2370	—	170	103523
	волостные	3089	39084	—	—	—	—	—	166	240	226	2370	—	170	45345
	сельскіе	422	19156	33000	5600	—	—	—	—	—	—	—	—	—	58178
	3. Гомельскій	6163	84275	25153	17781	—	—	—	106	—	—	57	—	—	133535
	волостные	6163	57457	—	—	—	—	—	106	—	—	—	—	—	63726
	сельскіе	—	26818	25153	17781	—	—	—	—	—	—	57	—	—	69809
	4. Горецкій	767	65515	62845	4322	—	—	—	—	—	—	—	110	498	134057
волостные	767	46888	—	65	—	—	—	—	—	—	—	110	498	48328	
сельскіе	—	18627	62845	4257	—	—	—	—	—	—	—	—	—	85729	
5. Климовичскій . . .	913	45204	34291	8614	14	—	—	73	2	234	334	384	—	90063	
волостные	913	30013	—	—	14	—	—	73	2	11	334	384	—	31744	
сельскіе	—	15191	34291	8614	—	—	—	—	—	223	—	—	—	58319	
6. Мстиславскій . . .	—	44723	27588	825	—	150	—	151	72	996	926	—	—	75431	
волостные	—	28350	—	—	—	150	—	151	72	226	926	—	—	29875	
сельскіе	—	16373	27588	825	—	—	—	—	—	770	—	—	—	45556	
7. Оршанскій	1113	98757	54646	845	—	—	—	193	69	318	821	—	—	156762	
волостные	1113	69627	—	—	—	—	—	193	69	318	821	—	—	72141	
сельскіе	—	29130	54646	845	—	—	—	—	—	—	—	—	—	84621	
8. Рогачевскій	2316	108190	24155	11088	—	35	240	476	587	171	7460	539	10	155267	
волостные	1700	66480	—	—	—	35	—	476	587	167	7460	539	10	77454	
сельскіе	616	41710	24155	11088	—	—	240	—	—	4	—	—	—	77813	
9. Сѣнинскій	241	76686	12517	115	—	—	—	84	21	230	787	—	24	90705	
волостные	241	57694	—	—	—	—	—	84	21	230	787	—	24	59081	
сельскіе	—	18992	12517	115	—	—	—	—	—	—	—	—	—	31624	
10. Чаусскій	1103	44585	20426	669	—	21	—	217	21	59	996	—	—	68097	
волостные	1103	29157	—	—	—	21	—	217	21	59	996	—	—	31574	
сельскіе	—	15428	20426	669	—	—	—	—	—	—	—	—	—	36523	
11. Чериковскій	2529	64306	35784	10311	52	—	625	75	166	257	1843	634	357	116939	
волостные	2511	46725	—	84	52	—	625	75	166	225	1843	634	27	52967	
сельскіе	18	17581	35784	10227	—	—	—	—	—	32	—	—	330	63972	
Въ губерніи . . .	19421	780436	345857	62598	66	206	971	1469	1193	2588	16125	1667	1059	1233656	
волостные	18281	531405	—	149	66	206	731	1469	1193	1502	16071	1667	729	573469	
сельскіе	1140	249031	345857	62449	—	—	240	—	—	1086	54	—	330	660187	

ГУБЕРНИИ и УѢЗДЫ.

	1	2	3	4	5	6	7	8	9	10	11	12	13	14	15
		Поступления недоим.-сборовъ по раскладкамъ за предъид. годы.	Сборы по раскладкамъ текущего года.	Сборы на пастбу скота.	Доходы отъ оброчныхъ статей.	Доходы отъ продажи имущества.	Пособія отъ казны и земства.	Пожертвованія въ пользу мірк. суммъ.	Сборы съ паспортовъ и билетовъ.	Сборы за свидѣтельствованіе сдѣлокъ.	Штрафы, и взысканія, налаг. долж. лиц. и др.	Доходы по обороту капиталовъ.	Заключеніе займовъ.	Прочіе доходы.	Итого.
Я а к с в о к с о н и н е	1. Московскій . . .	2402	135918	58132	161178	13	71	—	605	—	1824	219	556	3103	364021
	волостные	2363	36902	—	—	—	71	—	605	—	1799	—	456	—	42196
	сельскіе .	39	99016	58132	161178	13	—	—	—	—	25	219	100	3103	321825
	2. Богородскій . . .	4443	100711	56206	41942	218	167	—	636	—	887	287	888	348	206733
	волостные	3223	39469	—	—	—	—	—	636	—	878	17	—	—	4223
	сельскіе .	1220	61242	56206	41942	218	167	—	—	—	9	270	888	348	162510
	3. Бронницкій . . .	12370	116657	49413	59742	5	89	56	6071	—	269	76	2437	425	247610
	волостные	6137	33301	—	—	5	82	—	6071	—	242	76	200	33	46147
	сельскіе .	6233	83356	49413	59742	—	7	56	—	—	27	—	2237	392	201463
	4. Верейскій	1085	51924	29348	8480	527	49	83	1688	—	450	10	—	5052	98696
	волостные	521	14439	—	—	—	49	—	1688	—	343	10	—	—	17050
	сельскіе .	564	37485	29348	8480	527	—	83	—	—	107	—	—	5052	81646
	5. Волоколамскій . .	4143	93693	42673	23828	2216	988	—	1388	4	398	123	—	459	169913
волостные	4103	14955	—	—	—	936	—	1388	4	333	123	—	—	21842	
сельскіе .	40	78738	42673	23828	2216	52	—	—	—	65	—	—	459	148071	
6. Дмитровскій . . .	6136	109729	55748	28084	—	—	—	913	—	133	7	—	37	200787	
волостные	6012	27474	—	—	—	—	—	913	—	133	7	—	37	34576	
сельскіе .	124	82255	55748	28084	—	—	—	—	—	—	—	—	—	166211	
7. Звенигородскій . .	1188	92816	49368	22283	—	—	—	596	—	516	48	1525	280	168620	
волостные	1186	19495	—	—	—	—	—	596	—	502	—	25	179	21983	
сельскіе .	2	73321	49368	22283	—	—	—	—	—	14	48	1500	101	146637	
8. Клинскій	4088	111575	52888	16917	106	106	—	475	—	363	—	—	50	186568	
волостные	4073	35674	—	—	—	106	—	475	—	332	—	—	—	40660	
сельскіе .	15	75901	52888	16917	106	—	—	—	—	31	—	—	50	145908	
9. Коломенскій . . .	1501	83371	32879	25450	246	—	—	3727	74	563	—	49	2529	150389	
волостные	1461	28015	—	—	—	—	—	3727	74	519	—	34	1267	35097	
сельскіе .	40	55356	32879	25450	246	—	—	—	—	44	—	15	1262	115292	
10. Можайскій	3719	65202	32128	6801	24	—	—	2298	10	286	—	250	855	111573	
волостные	1469	16228	—	—	24	—	—	2298	10	284	—	250	17	20580	
сельскіе .	2250	48974	32128	6801	—	—	—	—	—	2	—	—	838	90993	
11. Подольскій	1821	105866	49398	22382	243	360	66	1982	—	309	—	—	3942	186369	
волостные	1821	24970	—	—	—	—	12	1982	—	309	—	—	—	29094	
сельскіе .	—	80896	49398	22382	243	360	54	—	—	—	—	—	3942	157275	
12. Рузскій	5312	80397	27788	8408	40	840	4	392	—	1063	28	10	13	124295	
волостные	5312	14813	—	—	1	840	4	392	—	1063	28	10	—	22463	
сельскіе .	—	65584	27788	8408	39	—	—	—	—	—	—	—	13	101832	
13. Серпуховскій . . .	2514	78991	43390	24533	47	—	—	2361	13	416	982	—	1029	154276	
волостные	2378	27885	—	4791	47	—	—	2361	13	396	982	—	159	39012	
сельскіе .	136	51106	43390	19742	—	—	—	—	—	20	—	—	870	115264	
Въ губерніи	50722	1226850	579359	450028	3685	2670	209	23132	101	7477	1780	5715	18122	2369850	
волостные	40059	333620	—	4791	77	2084	16	23132	101	7133	1243	975	1692	414923	
сельскіе .	10663	893230	579359	445237	3608	586	193	—	—	344	537	4740	16430	1954927	
Нижегородская.	1. Нижегородскій . . .	3398	143197	25360	55627	262	—	—	311	—	216	53	68	91	228583
	волостные	1153	51714	—	—	170	—	—	311	—	216	53	—	—	53617
	сельскіе .	2245	91483	25360	55627	92	—	—	—	—	—	—	68	91	174966
	2. Ардатовскій	2917	100905	26485	37231	55	—	—	1038	—	636	34	165	175	169641
	волостные	1974	31328	—	1715	13	—	—	1038	—	608	34	14	102	36826
	сельскіе .	943	69577	26485	35516	42	—	—	—	—	28	—	151	73	132815
	3. Арзамасскій	3888	94361	23359	22811	340	—	549	945	4	572	199	1194	697	148919
	волостные	3541	29854	—	237	—	—	—	945	4	553	32	643	636	36445
	сельскіе .	347	64507	23359	22574	340	—	549	—	—	19	167	551	61	112474

ГУБЕРНИИ и УЪЗДЫ.		Поступления недом. сборовъ по раскладкамъ за предъд. годы.	Сборы по раскладкамъ текущего года.	Сборы на пастьбу скота.	Доходы отъ оброчныхъ статей.	Доходы отъ продажи имущества.	Пособія отъ казны и земства.	Пожертванія въ пользу мірск. суммъ.	Сборы съ паспортовъ и билетовъ.	Сборы за засвидѣтельствованіе сдѣлокъ.	Штрафы, и взыскапія, налаг. долж. лиц. и др.	Доходы по обороту капиталовъ.	Заключеніе займовъ.	Прочіе доходы.	И Т О Г О .	
1		2	3	4	5	6	7	8	9	10	11	12	13	14	15	
НИЖЕГОРОДСКАЯ.	4. Балахнинскій . . .	3096	70102	11691	58243	2289	130	585	139	—	962	2617	2573	2577	155004	
	волостные	1798	40108	—	2500	—	—	—	139	—	815	735	2095	160	48350	
	сельскіе	1298	29994	11691	55743	2289	130	585	—	—	147	1882	478	2417	106654	
	5. Васильскій	2066	85104	18703	29028	—	218	—	—	25	—	1112	212	175	336	136979
	волостные	1403	32856	—	5280	—	218	—	—	25	—	1112	212	—	—	41106
	сельскіе	663	52248	18703	23748	—	—	—	—	—	—	—	—	175	336	95873
	6. Горбатовскій . . .	4473	90322	18289	41900	236	177	307	—	—	—	1513	230	36	6	157489
	волостные	4473	43981	—	23624	236	28	300	—	—	—	404	190	36	6	73278
	сельскіе	—	46341	18289	18276	—	149	7	—	—	—	1109	40	—	—	84211
	7. Княгининскій . . .	1779	94480	22568	35929	295	—	90	—	—	—	608	782	75	699	157305
	волостные	714	36730	—	—	175	—	—	—	—	—	608	64	75	52	38418
сельскіе	1065	57750	22568	35929	120	—	90	—	—	—	—	718	—	647	118887	
8. Лукояновскій . . .	8831	127680	43573	48263	466	—	21	—	12	587	106	500	970	231009		
волостные	7658	40124	—	—	298	—	—	—	12	587	106	500	98	49383		
сельскіе	1173	87556	43573	48263	168	—	21	—	—	—	—	—	—	872	181626	
9. Макарьевскій . . .	1433	86827	15274	47324	591	—	1060	214	7	516	11	—	1990	155247		
волостные	1433	43623	—	426	591	—	—	214	7	516	11	—	15	46836		
сельскіе	—	43204	15274	46898	—	—	1060	—	—	—	—	—	—	1975	108411	
10. Семеновскій . . .	2518	57615	2925	18158	15	—	—	—	—	—	276	544	—	149	82200	
волостные	2276	35157	—	461	—	—	—	—	—	—	276	544	—	54	38768	
сельскіе	242	22458	2925	17697	15	—	—	—	—	—	—	—	—	95	43432	
11. Сергачскій	9822	96690	27015	18311	1176	76	—	27	13	909	143	329	149	154660		
волостные	3723	34071	—	82	422	—	—	27	13	733	—	300	23	39394		
сельскіе	6099	62619	27015	18229	754	76	—	—	—	176	143	29	126	115266		
Въ губерніи . . .	44221	1047283	235242	412825	5725	601	2612	2699	36	7907	4931	5115	7839	1777036		
волостные	30146	419546	—	34325	1905	246	300	2699	36	6428	1981	3663	1146	502421		
сельскіе	14075	627737	235242	378500	3820	355	2312	—	—	1479	2950	1452	6693	1274615		
НОВГОРОДСКАЯ.	1. Новгородскій . . .	2363	114689	58435	73061	115	—	40	941	9	807	865	12443	5326	269094	
	волостные	2355	54185	—	—	—	—	20	941	9	807	865	798	5227	65207	
	сельскіе	8	60504	58435	73061	115	—	20	—	—	—	—	11645	99	203887	
	2. Боровичскій . . .	358	34926	11365	4858	2	—	315	1553	30	5108	110	1861	105	60591	
	волостные	215	27851	—	20	2	—	315	1553	30	1739	108	1861	105	33799	
	сельскіе	143	7075	11365	4838	—	—	—	—	—	3369	2	—	—	26792	
	3. Бѣловерскій . . .	725	18215	6295	1100	—	—	28	208	12	248	62	12	27	26932	
волостные	725	15802	—	945	—	—	28	208	12	237	62	12	27	18058		
сельскіе	—	2413	6295	155	—	—	—	—	—	11	—	—	—	8874		
4. Валдайскій	524	32456	8081	7014	—	—	—	1191	8	728	481	15	49	50547		
волостные	506	20674	—	—	—	—	—	1191	8	728	481	15	—	23603		
сельскіе	18	11782	8081	7014	—	—	—	—	—	—	—	—	49	26944		
5. Демянскій	590	20358	6291	460	—	—	—	717	7	571	823	239	—	30056		
волостные	590	13910	—	—	—	—	—	717	7	571	823	239	—	16857		
сельскіе	—	6448	6291	460	—	—	—	—	—	—	—	—	—	13199		
6. Кирилловскій . . .	2384	31416	4807	2095	—	—	61	380	—	572	414	100	2535	44764		
волостные	2384	27960	—	—	—	—	61	380	—	572	414	—	1770	33541		
сельскіе	—	3456	4807	2095	—	—	—	—	—	—	—	100	765	11223		
7. Крестецкій	1136	44410	17836	5901	19	—	—	1184	14	393	342	649	27	71911		
волостные	1136	22335	—	—	—	—	—	1184	14	385	317	323	27	25721		
сельскіе	—	22075	17836	5901	19	—	—	—	—	8	25	326	—	46190		

ГУБЕРНИИ и УЪЗДЫ.		Поступления недом. сборовъ по раскладкамъ за предъид. годы.	Сборы по раскладкамъ текущего года.	Сборы на пастбу скота.	Доходы отъ оброчныхъ статей.	Доходы отъ продажъ имущества.	Пособія отъ казны и земства.	Пожертванія въ пользу мірек. суммъ.	Сборы съ паспортовъ и билетовъ.	Сборы за засвидѣтельствованіе сдѣлокъ.	Штрафы, изъясканія, налаг. долж. лиц. и др.	Доходы по обороту капиталовъ.	Заключеніе займовъ.	Прочіе доходы.	И Т О Г О .
1	2	3	4	5	6	7	8	9	10	11	12	13	14	15	
Новгородская.	8. Старорусскій . . .	1231	81513	25738	5390	185	136	61	1874	8	1200	239	1825	—	119400
	волостные	1231	37684	—	289	185	106	61	1874	8	1200	214	461	—	43313
	сельскіе . . .	—	43829	25738	5101	—	30	—	—	—	—	25	1364	—	76087
	9. Тихвинскій . . .	674	45091	14234	1507	—	—	67	903	13	1193	714	2382	75	66853
	волостные	666	28663	—	11	—	—	67	903	13	1193	714	2382	71	34683
	сельскіе . . .	8	16428	14234	1496	—	—	—	—	—	—	—	—	4	32170
	10. Устюженскій . . .	2158	32353	10834	1276	34	—	275	825	7	631	134	1493	518	50538
	волостные	2015	23165	—	143	2	—	275	825	7	601	133	1493	480	29139
	сельскіе . . .	143	9188	10834	1133	32	—	—	—	—	30	1	—	38	21399
	11. Череповецкій . . .	750	44266	13444	4542	229	—	—	268	7	1367	418	927	9	66227
	волостные	739	32729	—	—	149	—	—	268	7	1313	370	927	9	36511
сельскіе . . .	11	11537	13444	4542	80	—	—	—	—	54	48	—	—	29716	
Въ губерніи . . .	12893	499693	177360	107204	584	136	847	10044	115	12818	4602	21946	8671	856913	
волостные	12562	304958	—	1408	338	106	827	10044	115	9346	4501	8511	7716	360432	
сельскіе . . .	331	194735	177360	105796	246	30	20	—	—	3472	101	13435	955	496481	
Олонецкая.	1. Петрозаводскій . . .	65	16026	7731	1891	—	—	—	425	—	414	320	—	—	26872
	волостные	65	8221	—	6	—	—	—	425	—	414	320	—	—	9451
	сельскіе . . .	—	7805	7731	1885	—	—	—	—	—	—	—	—	—	17421
	2. Вытегорскій . . .	2179	23723	4898	7400	—	—	—	334	4	58	208	1322	98	40224
	волостные	1765	16956	—	1114	—	—	—	334	4	58	206	1322	98	21857
	сельскіе . . .	414	6767	4898	6286	—	—	—	—	—	—	2	—	—	18367
	3. Каргопольскій . . .	2175	17942	17314	170	—	—	—	469	38	160	722	10	—	39000
	волостные	810	10577	—	—	—	—	—	469	38	158	717	6	—	12775
	сельскіе . . .	1365	7365	17314	170	—	—	—	—	—	2	5	4	—	26225
	4. Лодейнопольскій . . .	1811	17296	3206	3152	2	31	232	595	3	123	406	24	1436	28317
	волостные	1253	8878	—	—	—	31	—	595	3	123	4	24	276	11187
сельскіе . . .	558	8418	3206	3152	2	—	232	—	—	—	402	—	1160	17130	
5. Олонецкій	1088	13433	4984	1420	—	—	—	159	—	80	48	—	—	7	21219
волостные	1051	6685	—	46	—	—	—	159	—	80	48	—	—	7	8076
сельскіе . . .	37	6748	4984	1374	—	—	—	—	—	—	—	—	—	—	13143
6. Повънецкій	1177	9490	1649	64	—	—	—	196	1	98	241	—	383	13299	
волостные	573	6707	—	33	—	—	—	196	1	98	241	—	383	8232	
сельскіе . . .	604	2783	1649	31	—	—	—	—	—	—	—	—	—	5067	
7. Пудожскій	1141	12375	3249	—	—	—	—	218	10	197	304	92	568	18154	
волостные	449	8046	—	—	—	—	—	218	10	197	304	92	568	9884	
сельскіе . . .	692	4329	3249	—	—	—	—	—	—	—	—	—	—	8270	
Въ губерніи . . .	9636	110285	43031	14097	2	31	232	2396	56	1130	2249	1448	2492	187085	
волостные	5966	66070	—	1199	—	31	—	2396	56	1128	1840	1444	1332	81462	
сельскіе . . .	3670	44215	43031	12898	2	—	232	—	—	2	409	4	1160	105623	
Орловская.	1. Орловскій	3109	88711	25011	11487	48	—	—	—	—	237	—	478	—	129081
	волостные	3109	30985	—	—	—	—	—	—	—	237	—	—	—	34331
	сельскіе . . .	—	57726	25011	11487	48	—	—	—	—	—	—	478	—	94750
	2. Болховскій	1113	59338	19787	9497	—	—	—	—	—	219	—	754	—	90708
	волостные	917	26094	—	261	—	—	—	—	—	164	—	89	—	27525
	сельскіе . . .	196	33244	19787	9236	—	—	—	—	—	55	—	665	—	63183
	3. Брянскій	797	67496	4214	19504	1	—	141	114	42	783	—	45	46	93183
	волостные	797	24766	—	—	1	—	141	114	42	783	—	45	46	26735
	сельскіе . . .	—	42730	4214	19504	—	—	—	—	—	—	—	—	—	66448
	4. Дмитровскій	4349	67811	28452	9976	268	—	1808	853	15	200	132	822	547	115233
	волостные	488	21797	—	—	—	—	1771	853	15	191	132	593	547	26387
сельскіе . . .	3861	46014	28452	9976	268	—	37	—	—	9	—	229	—	88846	

ГУБЕРНИИ и УЪЗДЫ.

	1	2	3	4	5	6	7	8	9	10	11	12	13	14	15
		Поступления недоим. сборовъ по раскладкамъ за предыд. годы.	Сборы по раскладкамъ текущего года.	Сборы на пастбу скота.	Доходы отъ оброчныхъ статей.	Доходы отъ продаж имуществъ.	Пособія отъ казны и земства.	Пожертвованія въ пользу мірок. суммъ.	Сборы съ паспортовъ и билетовъ.	Сборы за засвидѣтельствованіе сдѣлокъ.	Штрафы, и взысканія, налаг. долж. лиц. и др.	Доходы по обороту капиталовъ.	Заключеніе займовъ.	Прочіе доходы.	И т о г о .
5. Елецкій	6058	107633	27578	44324	—	100	—	67	23	311	—	1050	126	187270	
волостные	6018	50950	—	100	—	100	—	67	23	311	—	1050	11	53630	
сельскіе .	40	56683	27578	44224	—	—	—	—	—	—	—	—	115	128640	
6. Карачевскій	1023	57964	17485	5541	—	—	—	63	—	275	—	34	1	82386	
волостные	1023	18978	—	—	—	—	—	63	—	250	—	34	—	20348	
сельскіе .	—	38986	17485	5541	—	—	—	—	—	25	—	—	1	62038	
7. Кромскій	544	77016	23035	14275	—	—	—	—	—	311	—	38	31	115250	
волостные	541	39387	—	25	—	—	—	—	—	311	—	38	31	40333	
сельскіе .	3	37629	23035	14250	—	—	—	—	—	—	—	—	—	74917	
8. Ливенскій	3764	165268	36262	33330	169	54	20	—	39	485	3114	171	329	243005	
волостные	3693	71950	—	27	21	54	—	—	39	448	725	50	29	77036	
сельскіе .	71	93318	36262	33303	148	—	20	—	—	37	2389	121	300	165969	
9. Малоархангельскій	1039	106968	24025	8977	155	400	22	22	3	733	—	200	44	142588	
волостные	1039	42803	—	—	155	400	22	22	3	733	—	200	39	45416	
сельскіе .	—	64165	24025	8977	—	—	—	—	—	—	—	—	5	97172	
10. Мценскій	3383	51463	15288	5741	14	—	—	—	23	457	—	—	130	76499	
волостные	3308	22385	—	—	14	—	—	—	23	457	—	—	126	26313	
сельскіе .	75	29078	15288	5741	—	—	—	—	—	—	—	—	4	50186	
11. Съвскій	2989	62571	23400	20561	107	—	3	—	—	281	74	—	1672	111658	
волостные	2739	18663	—	26	—	—	—	—	—	194	30	—	13	21665	
сельскіе .	250	43908	23400	20535	107	—	3	—	—	87	44	—	1659	89993	
12. Трубчевскій	5054	29711	10987	11517	252	19	—	161	—	262	110	1084	4380	63537	
волостные	5030	16086	—	23	252	19	—	161	—	262	110	1069	3146	26158	
сельскіе .	24	13625	10987	11494	—	—	—	—	—	—	—	15	1234	37379	
Въ губерніи	33222	941950	255524	194730	1014	573	1994	1280	145	4554	3430	4676	7306	1450398	
волостные	28702	384844	—	462	443	573	1934	1280	145	4341	997	3168	3988	430877	
сельскіе .	4520	557106	255524	194268	571	—	60	—	—	213	2433	1508	3318	1019521	
1. Пензенскій	5120	66544	20447	30073	1958	300	100	—	4	770	—	549	1600	127465	
волостные	3915	28309	—	—	67	—	—	—	4	718	—	434	80	33527	
сельскіе .	1205	38235	20447	30073	1891	300	100	—	—	52	—	115	1520	93938	
2. Городищенскій	4720	86468	35344	49473	1380	—	55	3	5	563	14	150	223	178398	
волостные	3354	42335	—	—	25	—	—	3	5	376	14	—	28	46140	
сельскіе .	1366	44133	35344	49473	1355	—	55	—	—	187	—	150	195	132258	
3. Исарскій	3344	94972	29560	107993	3332	—	4900	4	10	638	1289	6811	1386	254239	
волостные	2910	39019	—	—	774	—	—	4	10	619	485	672	255	44778	
сельскіе .	434	55923	29560	107993	2558	—	4900	—	—	19	804	6139	1131	209461	
4. Керенскій	8606	62492	16893	27451	655	178	32	—	103	937	1673	52	197	119269	
волостные	6767	32664	—	—	—	—	—	—	103	875	1414	33	100	41956	
сельскіе .	1839	29828	16893	27451	655	178	32	—	—	62	259	19	97	77313	
5. Краснослободскій . . .	4156	79938	38136	28516	15	—	20	197	13	376	105	1010	—	152482	
волостные	3700	44522	—	—	—	—	—	197	13	364	105	1010	—	49911	
сельскіе .	456	35416	38136	28516	15	—	20	—	—	12	—	—	—	102571	
6. Мовшанскій	7046	75955	14012	15779	642	1791	16	51	24	596	—	629	265	116806	
волостные	4310	26433	—	—	42	1778	—	51	24	535	—	516	72	33761	
сельскіе .	2736	49522	14012	15779	600	13	16	—	—	61	—	113	193	83045	
7. Наровчатскій	7440	68366	24131	23294	244	200	—	—	—	2	1624	1730	4128	132286	
волостные	4265	39498	—	—	132	—	—	—	—	2	1507	1721	4048	52288	
сельскіе .	3175	28868	24131	23294	112	200	—	—	—	117	9	80	12	79998	
8. Нижнеомовскій	5478	82211	27989	54502	520	—	118	40	52	1270	1490	3202	1354	178226	
волостные	4927	34891	—	—	221	—	—	40	52	676	696	2274	20	43797	
сельскіе .	551	47320	27989	54502	299	—	118	—	—	594	794	928	1334	134429	

ГУБЕРНИИ и УЪЗДЫ.		Поступленія недолг. сборовъ по раскладкамъ за предъид. годъ.	Сборы по раскладкамъ текущего года.	Сборы на настьбу ского.	Доходы отъ оброчныхъ статей.	Доходы отъ продаж имуществъ.	Пособія отъ казны и земства.	Пожертвованія въ пользу мірок. суммъ.	Сборы съ наспортовъ и билетовъ.	Сборы за засвидѣтельствованіе сдѣлокъ	Штрафы, изъясканія, налаг. долж. лиц. и др.	Доходы по обороту капиталовъ.	Заключеніе займовъ.	Прочіе доходы.	И Т О Г О.
1	2	3	4	5	6	7	8	9	10	11	12	13	14	15	
Пензенская.	9. Саранскій	8757	78924	25081	61032	823	—	117	473	—	482	411	750	318	177168
	волостные	5962	33588	—	—	159	—	48	473	—	475	86	36	125	40952
	сельскіе .	2795	45336	25081	61032	664	—	69	—	—	7	325	714	193	136216
	10. Чембарскій . . .	4104	93315	24979	46862	1353	10	10	18	1	344	328	995	1130	173449
	волостные	3039	45561	—	2009	—	—	—	18	1	256	169	970	155	52178
	сельскіе .	1065	47754	24979	44853	1353	10	10	—	—	88	159	25	975	121271
	Въ губерніи . .	58771	789185	256572	444975	10922	2479	5368	786	214	7600	7040	18276	7600	1609788
	волостные	43149	366850	—	2009	1420	1778	48	786	214	6401	4690	9993	1950	439288
	сельскіе .	15622	422335	256572	442966	9502	701	5320	—	—	1199	2350	8283	5650	1170500
	С а р а т о в с к а я .	1. Пермскій	7793	136989	99	33022	130	—	383	20	36	1683	2581	3928	2608
волостные		7777	120398	—	20238	129	—	383	20	36	1681	2543	3928	2592	159725
сельскіе .		16	16591	99	12784	1	—	—	—	—	2	38	—	16	29547
2. Верхотурскій . .		7374	115729	8904	29305	13	700	136	—	290	1953	2257	1985	592	169238
волостные		4713	71611	—	2860	—	—	136	—	290	1946	876	1399	8	83839
сельскіе .		2661	44118	8904	26445	13	700	—	—	—	7	1381	586	584	85399
3. Екатеринбургскій .		4730	148397	27531	77390	57	447	395	250	208	2333	2151	5075	412	269376
волостные		4099	101933	—	15100	—	—	109	250	208	1955	2151	5075	211	131091
сельскіе .		631	46464	27531	62290	57	447	286	—	—	378	—	—	201	138285
4. Ирбитскій		1078	49031	629	8886	250	75	394	1111	—	1230	4774	1430	576	69464
волостные		668	37254	—	694	51	75	—	1111	—	790	4704	1040	145	46532
сельскіе .		410	11777	629	8192	199	—	394	—	—	440	70	390	431	22932
5. Камышловскій . .		500	66489	1087	11426	287	180	578	9	10	603	980	1474	—	83623
волостные		327	52054	—	4	143	—	120	9	10	514	957	100	—	54238
сельскіе .		173	14435	1087	11422	144	180	458	—	—	89	23	1374	—	29385
6. Красноуфимскій .		377	102544	9301	31558	136	—	80	85	144	1277	2926	50	—	148478
волостные		362	72667	—	4802	24	—	38	85	144	1054	2685	50	—	81911
сельскіе .		15	29877	9301	26756	112	—	42	—	—	223	241	—	—	66567
7. Кунгурскій		2687	62786	—	8441	7	1276	—	48	56	1558	941	220	—	78020
волостные		1901	42772	—	31	5	800	—	48	56	1536	546	20	—	47715
сельскіе .	786	20014	—	8410	2	476	—	—	—	22	395	200	—	30305	
8. Осинскій	6516	107060	2674	29919	1112	—	410	42	—	4893	2327	6830	1370	163153	
волостные	5603	85809	—	17982	105	—	—	42	—	4841	2300	6018	1370	124070	
сельскіе .	913	21251	2674	11937	1007	—	410	—	—	52	27	812	—	39083	
9. Оханскій	5968	128340	—	12531	239	981	321	75	—	1614	1178	2352	110	153709	
волостные	5765	107314	—	2124	236	981	296	75	—	1568	901	2239	110	121609	
сельскіе .	203	21026	—	10407	3	—	25	—	—	46	277	113	—	32100	
10. Соликамскій . . .	3304	128071	818	17834	125	—	30	154	268	2434	1311	2903	201	157453	
волостные	3131	110758	—	5399	125	—	30	154	268	2364	1163	2624	186	126202	
сельскіе .	173	17313	818	12435	—	—	—	—	—	70	148	279	15	31251	
11. Чердынскій . . .	232	44309	2279	4669	29	—	—	7	59	355	739	309	786	53773	
волостные	220	35013	—	—	29	—	—	7	59	323	59	309	770	36789	
сельскіе .	12	9296	2279	4669	—	—	—	—	—	32	680	—	16	16984	
12. Шадринскій . . .	285	88123	5249	27558	697	—	365	16	69	1951	423	2442	280	127458	
волостные	255	63721	—	10898	9	—	97	16	69	1570	314	2179	15	79143	
сельскіе .	30	24402	5249	16660	688	—	268	—	—	381	109	263	265	48315	
Въ губерніи . .	40844	1177868	58571	292539	3082	3659	3092	1817	1140	21884	22588	28998	6935	1663017	
волостные	34821	901304	—	80132	856	1856	1209	1817	1140	20142	19199	24981	5407	1092864	
сельскіе .	6023	276564	58571	212407	2226	1803	1883	—	—	1742	3389	4017	1528	570153	

ГУБЕРНИИ и УѢЗДЫ.		Поступления недоим. сборовъ по раскладкамъ за предыд. годы.	Сборы по раскладкамъ текущего года.	Сборы на пастбу скота.	Доходы отъ оброчныхъ статей.	Доходы отъ продажи имущества.	Пособія отъ казны и земства.	Пожертванія въ пользу мірск. суммъ	Сборы съ паспортовъ и билетовъ.	Сборы за засвидѣтельствованіе сдѣлокъ.	Штрафы и взысканія, налаг. долж. лиц. и др.	Доходы по обороту капиталовъ.	Заключеніе займовъ.	Прочіе доходы.	И Т О Г О .
1	2	3	4	5	6	7	8	9	10	11	12	13	14	15	
Я. а. к. с. б. л. о. д. о. п.	1. Камен.-Подольскій.	2795	103521	10175	12378	26	3889	60	94	94	1235	936	407	707	136317
	волостные	1657	68084	—	—	1	3819	60	94	94	1204	421	22	286	75742
	сельскіе .	1138	35437	10175	12378	25	70	—	—	—	31	515	385	421	60575
	2. Балтскій	9306	137708	20849	26557	200	1258	—	561	57	1107	2806	339	4521	205269
	волостные	4315	79384	—	—	—	475	—	561	57	447	—	321	652	86212
	сельскіе .	4991	58324	20849	26557	200	783	—	—	—	660	2806	18	3869	119057
	3. Брацлавскій . . .	2438	91686	3639	22327	498	442	12	649	84	538	375	123	1245	124056
	волостные	1058	57159	—	—	9	442	—	649	84	447	—	—	8	59856
	сельскіе .	1380	34527	3639	22327	489	—	12	—	—	91	375	123	1237	64200
	4. Винницкій	1042	75881	9756	20968	256	1530	298	412	80	934	876	457	605	113095
	волостные	228	34296	—	176	36	940	—	412	80	841	—	—	205	37214
	сельскіе .	814	41585	9756	20792	220	590	298	—	—	93	876	457	400	75881
5. Гайсинскій	2554	86748	6830	24462	480	143	580	45	195	365	3241	10153	88	135884	
волостные	1328	47264	—	63	25	10	47	45	195	352	—	445	2	49776	
сельскіе .	1226	39484	6830	24399	455	133	533	—	—	13	3241	9708	86	86108	
6. Летичевскій	604	69432	7439	19078	40	—	15	6	68	395	356	399	1365	99197	
волостные	542	37737	—	33	6	—	15	6	68	377	32	250	962	40028	
сельскіе .	62	31695	7439	19045	34	—	—	—	—	18	324	149	403	59169	
7. Литвянскій	587	93734	9555	23171	264	771	55	—	68	394	987	250	391	130227	
волостные	150	42954	—	25	—	671	—	—	68	381	—	—	4	44253	
сельскіе .	437	50780	9555	23146	264	100	55	—	—	13	987	250	387	85974	
8. Могилевскій	574	75404	5284	18352	22	68	200	—	70	388	3629	450	300	104741	
волостные	364	42807	—	—	—	68	200	—	70	380	1070	—	2	44961	
сельскіе .	210	32597	5284	18352	22	—	—	—	—	8	2559	450	298	59780	
9. Ново-Ушицкій . . .	4792	102098	4818	12508	240	388	228	112	225	1762	97	2245	811	130324	
волостные	3742	69628	—	—	86	311	62	112	225	582	25	1820	688	77281	
сельскіе .	1050	32470	4818	12508	154	77	166	—	—	1180	72	425	123	53043	
10. Ольгопольскій . . .	3315	107368	3703	28387	122	—	—	112	56	697	1947	422	957	147086	
волостные	1537	72003	—	—	57	—	—	112	56	697	—	—	39	74501	
сельскіе .	1778	35365	3703	28387	65	—	—	—	—	—	1947	422	918	72585	
11. Проскуровскій . . .	2815	74822	12392	11781	55	—	135	22	55	298	2061	31	1086	105553	
волостные	1862	34951	—	—	—	—	—	22	55	260	599	—	722	38471	
сельскіе .	953	39871	12392	11781	55	—	135	—	—	38	1462	31	364	67082	
12. Ямпольскій	5915	108724	9729	21782	234	250	105	—	336	1435	3553	95	361	152519	
волостные	4711	50746	—	160	31	—	100	—	336	220	135	20	—	56459	
сельскіе .	1204	57978	9729	21622	203	250	5	—	—	1215	3418	75	361	96060	
Въ губерніи	36737	1127126	104169	241751	2437	8739	1688	2013	1388	9548	20864	15371	12437	1584268	
волостные	21494	637013	—	457	251	6736	484	2013	1388	6188	2282	2878	3570	684754	
сельскіе .	15243	490113	104169	241294	2186	2003	1204	—	—	3360	18582	12493	8867	899514	
П о л т а в с к а я .	1. Полтавскій	13378	49705	340	8673	448	365	—	513	274	1921	1804	4593	1017	83031
	волостные	13025	45292	—	11	79	365	—	513	274	1916	1587	1266	483	64811
	сельскіе .	353	4413	340	8662	369	—	—	—	—	5	217	3327	534	18220
	2. Гадячскій	3623	36475	10466	13607	301	1590	3737	—	121	878	3331	171	614	74914
	волостные	2940	21019	—	2171	—	190	24	—	121	878	1062	90	5	28500
	сельскіе .	683	15456	10466	11436	301	1400	3713	—	—	—	2269	81	609	46414
	3. Зеньковскій	1588	34026	3880	17191	128	—	4	—	133	1985	1699	3542	1132	65308
	волостные	1334	21972	—	328	23	—	—	—	133	693	328	2713	4	27528
сельскіе .	254	12054	3880	16863	105	—	4	—	—	1292	1371	829	1128	37780	
4. Золотоношскій . . .	1975	43416	5402	22001	358	—	2225	28	263	983	361	3196	164	80372	
волостные	1363	27098	—	34	—	—	—	—	28	263	881	343	665	30801	
сельскіе .	612	16318	5402	21967	358	—	2225	—	—	102	18	2531	38	49571	

ГУБЕРНИИ и УЪЗДЫ.

	1	2	3	4	5	6	7	8	9	10	11	12	13	14	15	
		Поступления недоим. сборовъ по раскладкамъ за предыд. годы.	Сборы по раскладкамъ текущего года.	Сборы на пастбу скота.	Доходы отъ оброчныхъ статей.	Доходы отъ продажи имущества.	Пособія отъ казны и земства.	Пожертвованія въ пользу мірск. суммъ.	Сборы съ паспортовъ и билетовъ.	Сборы за засвидѣтельствованіе сдѣлокъ.	Штрафн. и взыскапія, налаг. долж. лиц. и др.	Доходы по обороту капиталовъ.	Заключеніе займовъ.	Прочіе доходы.	Итого.	
Псковская.	6. Порховскій . . .	397	109324	23057	3031	235	—	—	736	2	772	181	220	256	138211	
	волостные	377	35931	—	1946	235	—	—	736	2	772	181	220	256	40656	
	сельскіе . . .	20	73393	23057	1085	—	—	—	—	—	—	—	—	—	97555	
	7. Торопецкій . . .	264	16791	—	5	—	—	—	46	164	272	104	—	—	17646	
	волостные	264	12632	—	5	—	—	—	46	164	272	104	—	—	13487	
	сельскіе . . .	—	4159	—	—	—	—	—	—	—	—	—	—	—	4159	
	8. Холмскій	1681	16021	3017	150	—	—	—	—	120	1	588	62	125	—	21765
	волостные	1681	10719	—	—	—	—	—	—	120	1	588	62	125	—	13296
	сельскіе . . .	—	5302	3017	150	—	—	—	—	—	—	—	—	—	—	8469
	Въ губерніи . .	20938	340973	53567	4831	437	10	600	1261	258	5639	2468	3035	415	434432	
	волостные	19793	210016	—	2413	437	10	600	1261	258	5303	1865	3035	415	245406	
	сельскіе . . .	1145	130957	53567	2418	—	—	—	—	—	336	603	—	—	189026	
Рязанская.	1. Рязанскій	3893	123026	40129	37503	375	—	140	—	25	1654	3	782	1007	208537	
	волостные	2687	31414	—	—	15	—	—	—	25	798	3	682	1002	36626	
	сельскіе . . .	1206	91612	40129	37503	360	—	140	—	—	856	—	100	5	171911	
	2. Данковскій	11146	51555	12702	31391	470	2500	—	59	88	403	—	299	49	110662	
	волостные	9864	29517	—	140	25	2500	—	59	88	397	—	265	49	42904	
	сельскіе . . .	1282	22038	12702	31251	445	—	—	—	—	6	—	34	—	67758	
	3. Егорьевскій . . .	1351	99203	49056	15903	300	—	—	—	—	—	246	—	—	301	166360
	волостные	1291	41254	—	—	4	—	—	—	—	—	233	—	—	134	42916
	сельскіе . . .	60	57949	49056	15903	296	—	—	—	—	—	13	—	—	167	124544
	4. Зарайскій	1735	83765	21736	39238	1	133	7	359	53	444	11	95	1183	148760	
	волостные	1694	41668	—	—	1	115	—	359	53	444	11	95	555	44995	
	сельскіе . . .	41	42097	21736	39238	—	18	7	—	—	—	—	—	628	103765	
5. Касимовскій . . .	5281	139897	37958	18294	13	100	99	—	—	—	614	5	121	51	202433	
волостные	4252	37497	—	—	—	—	99	—	—	—	553	—	—	51	42452	
сельскіе . . .	1029	102400	37958	18294	13	100	—	—	—	—	61	5	121	—	159981	
6. Михайловскій . .	825	117878	20723	21798	1518	—	—	—	831	395	405	76	115	358	164922	
волостные	805	29035	—	—	18	—	—	—	831	395	300	76	115	265	31840	
сельскіе . . .	20	88843	20723	21798	1500	—	—	—	—	—	105	—	—	93	133082	
7. Пронскій	3616	73047	17295	11486	—	—	—	—	4104	112	155	—	465	1	110281	
волостные	3344	18065	—	—	—	—	—	—	4104	112	155	—	85	1	25866	
сельскіе . . .	272	54982	17295	11486	—	—	—	—	—	—	—	—	380	—	84415	
8. Раненбургскій . .	1073	98412	22952	6978	150	1072	—	—	—	39	724	35	2057	151	133643	
волостные	1070	33528	—	—	3	1072	—	—	—	39	712	35	601	13	37073	
сельскіе . . .	3	64884	22952	6978	147	—	—	—	—	—	12	—	1456	138	96570	
9. Рязскій	949	77494	13998	35646	10	—	—	—	21	43	528	128	1100	7	129924	
волостные	302	29458	—	—	—	—	—	—	21	43	528	—	—	—	30352	
сельскіе . . .	647	48036	13998	35646	10	—	—	—	—	—	—	128	1100	7	99572	
10. Сапожковскій . .	5144	70484	25563	39331	108	—	—	—	18	4	1167	6	521	2018	144364	
волостные	1662	34596	—	25	2	—	—	—	18	4	1167	—	250	17	37741	
сельскіе . . .	3482	35888	25563	39306	106	—	—	—	—	—	—	6	271	2001	106623	
11. Скопинскій	838	105764	23362	44405	250	100	100	101	57	194	—	—	2228	—	177399	
волостные	436	33986	—	—	250	—	—	101	57	194	—	—	1000	—	36024	
сельскіе . . .	402	71778	23362	44405	—	100	100	—	—	—	—	—	1228	—	141375	
12. Спасскій	5309	91740	28393	50380	47	40	131	349	—	621	245	242	61	177558		
волостные	4134	37728	2330	5001	8	40	131	349	—	621	245	242	—	50829		
сельскіе . . .	1175	54012	26063	45379	39	—	—	—	—	—	—	—	61	126729		
Въ губерніи . .	41160	1132265	313867	352353	3242	3945	477	5842	816	7155	509	8025	5187	1874843		
волостные	31541	397746	2330	5166	326	3727	230	5842	816	6102	370	3335	2087	459618		
сельскіе . . .	9619	734519	311537	347187	2916	218	247	—	—	1053	139	4690	3100	1415225		

ГУБЕРНИИ и УЪЗДЫ.

1	2	3	4	5	6	7	8	9	10	11	12	13	14	15
	Поступления недоим.- сборовъ по расклад- камъ за предъд. годы.	Сборы по расклад- камъ текущего года.	Сборы на пастбу скота.	Доходы отъ оброч- ныхъ статей.	Доходы отъ продажи имуществъ.	Пособія отъ казны и земства.	Пожертвованія въ пользу мірск. суммъ.	Сборы съ паспортовъ и билетовъ.	Сборы за свидѣтель- ствованіе сдѣлокъ.	Штрафы и взыскапія, налаг. долж. лиц. и др.	Доходы по обороту капиталовъ.	Заключеніе займовъ.	Прочіе доходы.	И Т О Г О.
1. Самарскій	11549	141842	66160	77824	5018	1300	197	29	168	1282	4415	4547	4209	318540
волостные	7573	54847	—	30	730	20	—	29	168	1240	4300	1379	298	70614
сельскіе	3976	86995	66160	77794	4288	1280	197	—	—	42	115	3168	3911	247926
2. Бугульминскій . .	2711	108540	31358	21182	341	47	12	70	41	551	282	680	675	166490
волостные	1937	51229	—	—	128	47	—	70	41	533	—	585	621	55191
сельскіе	774	57311	31358	21182	213	—	12	—	—	18	282	95	55	111299
3. Бугурусланскій . .	4634	214419	71679	91713	15175	4755	484	83	—	1302	2924	6917	1642	415727
волостные	3549	98745	—	—	404	55	—	83	—	1021	2811	5700	310	112678
сельскіе	1085	115674	71679	91713	14771	4700	484	—	—	281	113	1217	1332	303049
4. Бузулукскій	7060	145174	108804	112105	3840	38	3400	23	—	1594	—	6559	2643	391240
волостные	6066	80794	—	—	299	—	—	23	—	1339	—	1299	220	90040
сельскіе	994	64380	108804	112105	3541	38	3400	—	—	255	—	5260	2423	301200
5. Николаевскій	8365	264528	75862	243790	6913	953	525	1253	473	1751	4515	10376	97437	716741
волостные	5203	93569	—	—	6	—	345	1253	473	1259	1173	6605	466	110352
сельскіе	3162	170959	75862	243790	6907	953	180	—	—	492	3342	3771	96971	606389
6. Новоузенскій	26435	373206	62966	255839	19472	584	7987	1165	172	5697	8295	30086	12078	803982
волостные	3771	117737	—	9761	444	295	2781	1165	172	2288	6248	8885	50	153597
сельскіе	22664	255469	62966	246078	19028	289	5206	—	—	3409	2047	21201	12028	650385
7. Ставропольскій . .	8612	140302	40802	50591	2058	75	40	180	20	928	812	2168	5160	251748
волостные	3468	49847	—	—	78	—	—	180	20	892	503	707	3164	58859
сельскіе	5144	90455	40802	50591	1980	75	40	—	—	36	309	1461	1996	192889
Въ губерніи . . .	69366	1388011	457631	853044	52817	7752	12645	2803	874	13105	21243	61333	123844	3064468
волостные	31567	546768	—	9791	2089	417	3126	2803	874	8572	15035	25160	5129	651331
сельскіе . . .	37799	841243	457631	843253	50728	7335	9519	—	—	4533	6208	36173	118715	2413137
1. С.-Петербургскій .	1533	55616	5760	110024	1419	2293	939	1528	—	671	7723	2921	4344	194771
волостные	1143	32491	—	7093	—	292	350	1528	—	467	870	1881	2007	48122
сельскіе	390	23125	5760	102931	1419	2001	589	—	—	204	6853	1040	2337	146649
2. Гдовскій	8039	81090	43098	4771	2	21	58	2561	113	769	175	100	37	140834
волостные	7966	34591	—	9	2	—	58	2561	113	769	175	100	37	46381
сельскіе	73	46499	43098	4762	—	21	—	—	—	—	—	—	—	94453
3. Лужскій	899	60909	20909	1295	—	2497	540	1497	13	742	70	466	—	89837
волостные	867	40685	—	—	—	127	—	1497	13	672	63	466	—	44390
сельскію	32	20224	20909	1295	—	2370	540	—	—	70	7	—	—	45447
4. Новолодожскій . .	3392	60422	28581	9002	—	—	—	341	—	238	27	—	—	102003
волостные	3107	30139	—	—	—	—	—	341	—	238	27	—	—	33852
сельскіе	285	30283	28581	9002	—	—	—	—	—	—	—	—	—	68151
5. Петергофскій . . .	11812	59263	33059	17991	786	1747	235	2332	—	499	507	1814	1816	131861
волостные	11053	23818	—	—	311	1087	—	2332	—	474	135	714	1450	41374
сельскіе	759	35445	33059	17991	475	660	235	—	—	25	372	1100	366	90487
6. Царскосельскій . .	4966	119384	13562	44498	470	—	445	1593	—	506	2722	2269	4720	195135
волостные	2584	52467	—	15	—	—	—	1593	—	447	659	2269	237	60271
сельскіе	2382	66917	13562	44483	470	—	445	—	—	59	2063	—	4483	134864
7. Шлиссельбургскій.	1446	41877	11379	19232	48	—	—	1988	1	387	6776	109	35	83278
волостные	1336	25707	—	225	—	—	—	1988	1	387	6770	—	9	36423
сельскіе	110	16170	11379	19007	48	—	—	—	—	—	6	109	26	46855
8. Ямбургскій	1733	46602	25234	4440	32	—	—	2502	7	473	18	733	31	81805
волостные	1628	14304	—	—	—	—	—	2502	7	452	18	—	1	18912
сельскіе	105	32298	25234	4440	32	—	—	—	—	21	—	733	30	62893
Въ губерніи . . .	33820	525163	181582	211253	2757	6558	2217	14342	134	4285	18018	8412	10983	1019524
волостные	29684	254202	—	7342	313	1506	408	14342	134	3906	8717	5430	3741	329725
сельскіе . . .	4136	270961	181582	203911	2444	5052	1809	—	—	379	9301	2982	7242	689799

ГУБЕРНИИ и УѢЗДЫ.		Поступления недоим. сборовъ по раскладкамъ за предъид. годы.	Сборы по раскладкамъ текущего года.	Сборы на пастбу скота.	Доходы отъ оброчныхъ статей.	Доходы отъ продаж пашушествъ.	Пособія отъ казны и земства.	Пожертвованія въ пользу мірек. суммъ.	Сборы съ паспортовъ и билетовъ.	Сборы за засвидѣтельствованіе сдѣлокъ.	Штрафы и взысканія, налаг. долж. лиц. и др.	Доходы по обороту капиталовъ.	Заключеніе займовъ.	Прочіе доходы.	И Т О Г О.
1	2	3	4	5	6	7	8	9	10	11	12	13	14	15	
С а р а т о в с к а я	1. Саратовскій . . .	12376	176130	59257	130083	3118	585	200	148	57	1527	2124	4906	3324	393835
	волостные	6633	72866	—	12935	812	—	—	148	57	1021	2083	686	2511	99752
	сельскіе .	5743	103264	59257	117148	2306	585	200	—	—	506	41	4220	813	294083
	2. Аткарскій	18145	226474	78055	156047	5077	637	855	214	90	4599	3430	12715	3872	510210
	волостные	8894	68860	—	537	83	—	372	214	90	2082	2920	4668	96	88816
	сельскіе .	9251	157614	78055	155510	4994	637	483	—	—	2517	510	8047	3776	421394
	3. Балашовскій . . .	7525	195973	64433	137915	13060	365	1241	31	40	10691	322	5494	1391	438481
	волостные	5702	77051	—	4475	76	330	17	31	40	1414	130	1320	196	90782
	сельскіе .	1823	118922	64433	133440	12984	35	1224	—	—	9277	192	4174	1195	347699
	4. Вольскій	8400	123819	43555	63090	3107	111	326	8	2	1547	221	2311	2983	249480
волостные	3366	41470	—	—	7	30	27	8	2	1419	—	166	17	46512	
сельскіе .	5034	82349	43555	63090	3100	81	299	—	—	128	221	2145	2966	202968	
5. Камышинскій . . .	21114	229895	64195	156808	12229	2832	1011	220	34	9800	4980	22184	9768	535070	
волостные	10686	58871	—	16040	56	2410	166	220	34	1947	1925	4018	1447	97820	
сельскіе .	10428	171024	64195	140768	12173	422	845	—	—	7853	3055	18166	8321	437250	
6. Кузнецкій	2603	123414	36394	59892	1263	207	912	460	15	368	580	2228	1096	229432	
волостные	1978	31293	—	—	55	—	6	460	15	351	—	380	—	34538	
сельскіе .	625	92121	36394	59892	1208	207	906	—	—	17	580	1848	1096	194894	
7. Петровскій	11956	131692	50102	99147	1852	62	1736	325	4	2074	1502	10348	1932	312732	
волостные	4812	57291	—	2340	—	60	865	325	4	1200	1324	2846	571	71638	
сельскіе .	7144	74401	50102	96807	1852	2	871	—	—	874	178	7502	1361	241094	
8. Сердобскій	5080	158461	47231	63411	1616	217	8	70	—	1284	1991	2342	1252	282963	
волостные	3637	68102	—	32	—	4	5	70	—	1178	462	652	43	74185	
сельскіе .	1443	90359	47231	63379	1616	213	3	—	—	106	1529	1690	1209	208778	
9. Хвалынскій	3768	155771	41924	75137	3360	2041	451	206	197	1316	37	2101	1299	287608	
волостные	1493	45810	—	921	236	—	—	206	197	1268	—	1426	361	51918	
сельскіе .	2275	109961	41924	74216	3124	2041	451	—	—	48	37	675	938	235690	
10. Царицылскій . . .	5707	65394	23955	94088	1020	1548	8108	70	126	877	8998	9909	2948	222748	
волостные	1993	23048	220	62698	290	200	3340	70	126	803	8588	3257	2787	107420	
сельскіе .	3714	42346	23735	31390	730	1348	4768	—	—	74	410	6652	161	115328	
Въ губерніи . . .	96674	1587023	509101	1035618	45702	8605	14848	1752	565	34083	24185	74538	29865	3462559	
волостные	49194	544662	220	99978	1615	3034	4798	1752	565	12683	17432	19419	8029	763381	
сельскіе .	47480	1042361	508881	935640	44087	5571	10050	—	—	21400	6753	55119	21836	2699178	
С и м б и р с к а я	1. Симбирскій	5125	126179	27157	25658	872	1978	27	9	236	783	1041	1758	60	190883
	волостные	4534	37871	—	—	5	876	—	9	236	719	1021	430	—	45701
	сельскіе .	591	88308	27157	25658	867	1102	27	—	—	64	20	1328	60	145182
	2. Алатырскій	23468	113274	23814	37101	1422	312	381	—	54	1421	2043	793	848	204931
	волостные	8893	27948	—	—	2	—	—	—	54	1003	157	423	71	38551
	сельскіе .	14575	85326	23814	37101	1420	312	381	—	—	418	1886	370	777	166380
	3. Ардатовскій	11359	104673	35292	24658	1066	350	842	—	255	932	132	930	5260	185749
	волостные	6949	40119	—	84	535	162	110	—	255	920	132	115	59	49440
	сельскіе .	4410	64554	35292	24574	531	188	732	—	—	12	—	815	5201	136309
	4. Буинскій	9733	102433	19393	18221	938	1104	27	—	265	1042	899	675	4463	159193
	волостные	9260	49235	—	—	34	1095	—	—	265	910	899	563	1318	63579
	сельскіе .	473	53198	19393	18221	904	9	27	—	—	132	—	112	3145	95614
5. Корсунскій	24089	157325	32967	49585	1586	3065	686	10	226	1092	361	2286	4350	277628	
волостные	15634	48948	—	—	2	2732	—	1	226	983	345	181	3370	72422	
сельскіе .	8455	108377	32967	49585	1584	333	686	9	—	109	16	2105	980	205206	
6. Курмышскій	289	76187	19408	17219	702	993	22	—	193	550	4	1237	736	117540	
волостные	87	33101	—	—	110	945	—	—	193	452	4	1197	—	36089	
сельскіе .	202	43086	19408	17219	592	48	22	—	—	98	—	40	736	81451	

ГУБЕРНИИ и УЪЗДЫ.		Поступленія недолжн. сборовъ по раскладкамъ за предъид. годы.	Сборы по раскладкамъ текущего года.	Сборы на пастбу скота.	Доходы отъ оброчныхъ статей.	Доходы отъ продаж имуществъ.	Пособія отъ казны и земства.	Пожертвованія въ пользу мірск. суммъ.	Сборы съ паспортовъ и билетовъ.	Сборы за засвидѣтельствованіе сдѣлокъ.	Штрафы, изъясканія, налаг. долж. лиц. и др.	Доходы по обороту капиталовъ.	Заключеніе займовъ.	Прочіе доходы.	И Т О Г О .
1	2	3	4	5	6	7	8	9	10	11	12	13	14	15	
Симбирская.	7. Сентилеевскій . . .	3778	127060	20446	55716	2144	285	15	—	152	475	1760	14107	8746	234684
	волостные	1808	36888	—	—	11	—	10	—	152	458	23	226	6174	45750
	сельскіе . . .	1970	90172	20446	55716	2133	285	5	—	—	17	1737	13881	2572	188934
8. Сызранскій	18447	172947	37398	51209	—	300	251	3	9	1096	420	6592	3271	291943	
	волостные	8287	51757	—	575	—	—	—	3	9	1085	77	1189	2902	65884
	сельскіе . . .	10160	121190	37398	50634	—	300	251	—	—	11	343	5403	369	226059
Въ губерніи . . .	96288	980078	215875	279367	8730	8387	2251	22	1390	7391	6660	28378	27734	1662551	
волостные	55452	325867	—	659	699	5810	120	13	1390	6530	2658	4324	13894	417416	
сельскіе . . .	40836	654211	215875	278708	8031	2577	2131	9	—	861	4002	24054	13840	1245135	
я.	1. Смоленскій	1618	31952	22372	265	4	350	990	208	236	459	6	294	42	58796
	волостные	1618	26649	—	—	4	350	—	208	236	459	6	294	42	29866
	сельскіе . . .	—	5303	22372	265	—	—	990	—	—	—	—	—	—	28930
а	2. Бѣльскій	3260	55339	16009	1591	6	2637	—	261	284	1760	—	424	193	81764
	волостные	2710	44763	—	6	6	2637	—	261	284	1760	—	424	124	52975
	сельскіе . . .	550	10576	16009	1585	—	—	—	—	—	—	—	—	69	28789
н	3. Вяземскій	89	63236	36027	3308	18	—	175	—	71	375	88	306	134	103827
	волостные	89	29189	—	—	18	—	175	—	71	375	—	306	134	30357
	сельскіе . . .	—	34047	36027	3308	—	—	—	—	—	—	88	—	—	73470
с	4. Гжатскій	1795	111321	50991	5824	2380	—	200	1126	33	1364	172	3235	6355	184796
	волостные	1625	64526	—	312	2278	—	200	1126	33	1319	172	3235	3518	78344
	сельскіе . . .	170	46795	50991	5512	102	—	—	—	—	45	—	—	2837	106452
н	5. Дорогобужскій . . .	1533	36571	20711	2579	—	—	—	187	21	3484	—	—	32	65118
	волостные	1533	25805	—	32	—	—	—	187	21	3464	—	—	32	31074
	сельскіе . . .	—	10766	20711	2547	—	—	—	—	—	20	—	—	—	34044
е	6. Духовщинскій	761	37252	24822	14844	—	50	—	265	166	942	9	—	207	79318
	волостные	761	27879	—	255	—	50	—	265	166	942	9	—	207	30534
	сельскіе . . .	—	9373	24822	14589	—	—	—	—	—	—	—	—	—	48784
л	7. Ельнинскій	4701	53573	16752	451	—	—	32	30	27	781	—	—	119	76466
	волостные	1292	33497	—	—	—	—	—	30	27	732	—	—	119	35697
	сельскіе . . .	3409	20076	16752	451	—	—	32	—	—	49	—	—	—	40769
о	8. Краснинскій	3007	44094	11161	8782	30	766	466	68	40	529	—	15	3273	72231
	волостные	2692	29976	—	—	30	766	300	68	40	505	—	—	3273	37650
	сельскіе . . .	315	14118	11161	8782	—	—	166	—	—	24	—	15	—	34581
м	9. Порѣчскій	586	42010	14810	6947	84	1229	544	23	385	1158	183	2700	42	70701
	волостные	586	38274	—	26	84	1229	544	23	385	1158	183	2700	42	45234
	сельскіе . . .	—	3736	14810	6921	—	—	—	—	—	—	—	—	—	25467
С	10. Рославльскій	3205	71992	38186	16450	—	90	—	122	32	2103	—	—	148	132328
	волостные	2770	40377	—	—	—	90	—	122	32	2103	—	—	148	45642
	сельскіе . . .	435	31615	38186	16450	—	—	—	—	—	—	—	—	—	86686
Юхновскій	15	59757	30898	3713	11	1800	—	92	74	1049	74	—	—	216	97699
	волостные	15	38551	—	106	11	1800	—	92	74	1049	74	—	78	41850
	сельскіе . . .	—	21206	30898	3607	—	—	—	—	—	—	—	—	138	55849
Въ губерніи	537	70240	35570	5033	50	—	—	2600	16	485	—	—	—	25	114556
	волостные	537	35135	—	—	—	—	2600	16	480	—	—	—	25	38793
	сельскіе . . .	—	35105	35570	5033	50	—	—	—	5	—	—	—	—	75763
Въ губерніи	21107	677337	318309	69787	2583	6922	2407	4982	1385	14489	532	6974	10786	1137600	
волостные	16228	434621	—	737	2431	6922	1219	4982	1385	14346	444	6959	7742	498016	
сельскіе . . .	4879	242716	318309	69050	152	—	1188	—	—	143	88	15	3044	639584	

ГУБЕРНИИ и УЪЗДЫ.		Поступления недоим. сборовъ по раскладкамъ за предыд. годы.	Сборы по раскладкамъ текущего года.	Сборы на пастбу скота.	Доходы отъ оброчныхъ статей.	Доходы отъ продаж имуществъ.	Пособія отъ казны и земства.	Пожертвованія въ пользу мірк. суммъ.	Сборы съ паспортовъ и билетовъ.	Сборы за засвидѣтельствованіе сдѣлокъ.	Штрафи. и взысканія, налаг. долж. лиц. и др.	Доходы по обороту капиталовъ.	Заключеніе займовъ.	Прочіе доходы.	ИТОГО.
1	2	3	4	5	6	7	8	9	10	11	12	13	14	15	
Т а в р и ч е с к а я .	1. Симферопольскій .	6080	38980	9055	8974	77	—	4023	218	—	691	148	—	37	68283
	волостные	4416	20227	—	—	50	—	—	218	—	657	—	—	—	25568
	сельскіе .	1664	18753	9055	8974	27	—	4023	—	—	34	148	—	37	42715
	2. Бердянскій	13316	426799	68341	191440	5335	2329	3245	532	—	2506	7621	20467	8683	750614
	волостные	7130	115134	—	22846	250	1518	215	532	—	2352	5145	7522	3616	166260
	сельскіе	6186	311665	68341	168594	5085	811	3030	—	—	154	2476	12945	5067	584354
	3. Двѣпровскій	7889	156921	22343	175290	3679	298	5080	—	188	2880	7940	21694	8330	412532
	волостные	2411	68221	—	5400	610	—	751	—	188	2347	7138	9080	10	96156
сельскіе .	5478	88700	22343	169890	3069	298	4329	—	—	533	802	12614	8320	316376	
4. Евпаторійскій . . .	2027	31187	3878	4395	70	—	150	—	—	360	—	—	—	42067	
волостные	2027	24191	—	—	—	—	—	—	—	330	—	—	—	26548	
сельскіе .	—	6996	3878	4395	70	—	150	—	—	30	—	—	—	15519	
5. Мелитопольскій . . .	15906	372128	47620	324614	6782	2257	4135	—	385	3901	3190	12120	9346	802384	
волостные	837	84748	—	1410	1840	365	659	—	385	3518	50	209	461	94482	
сельскіе .	15069	287380	47620	323204	4942	1892	3476	—	—	383	3140	11911	8885	707902	
6. Перекопскій	2911	118939	14705	8729	52	—	—	—	27	714	—	—	1557	147634	
волостные	2911	26471	—	—	—	—	—	—	27	711	—	—	—	30120	
сельскіе .	—	92468	14705	8729	52	—	—	—	—	3	—	—	1557	117514	
7. Ялтинскій	110	23390	2447	13762	—	—	1245	—	—	738	—	301	—	41993	
волостные	4	16841	—	—	—	—	—	—	—	738	—	200	—	17783	
сельскіе .	106	6549	2447	13762	—	—	1245	—	—	—	—	101	—	24210	
8. Феодосійскій	3541	64011	14741	12164	17	—	—	1006	—	1065	—	100	—	96645	
волостные	2989	29708	—	1891	—	—	—	1006	—	995	—	100	—	36689	
сельскіе .	552	34303	14741	10273	17	—	—	—	—	70	—	—	—	59956	
Въ губерніи	51780	1232355	183130	739368	16012	4884	17878	1756	600	12855	18899	54682	27953	2362152	
волостные	22725	385541	—	31547	2750	1883	1625	1756	600	11648	12333	17111	4087	493606	
сельскіе .	29055	846814	183130	707821	13262	3001	16253	—	—	1207	6566	37571	23866	1868546	
Т а м б о в с к а я .	1. Тамбовскій	8681	194367	60396	55632	605	2100	18	130	45	853	285	1688	23	324823
	волостные	8681	90504	—	1373	8	100	14	130	45	853	285	16	—	102009
	сельскіе .	—	103863	60396	54259	597	2000	4	—	—	—	—	1672	23	222814
	2. Борисоглѣбскій . . .	9086	133395	42171	94939	813	1323	57	—	4	1909	1063	3239	415	288414
	волостные	5037	78199	—	1520	2	1029	15	—	4	1739	254	2125	11	89935
	сельскіе .	4049	55196	42171	93419	811	294	42	—	—	170	809	1114	404	198479
	3. Елатомскій	6138	77559	29444	36285	28	106	—	—	2	667	—	1139	45	151413
	волостные	5477	29098	—	—	3	6	—	—	2	654	—	1139	18	36397
сельскіе .	661	48461	29444	36285	25	100	—	—	—	13	—	—	27	115016	
4. Кирсановскій	11236	122438	43419	52134	1053	—	15	264	40	1490	103	515	1025	233732	
волостные	9160	66318	—	539	21	—	3	264	40	1114	103	365	429	78356	
сельскіе .	2076	56120	43419	51595	1032	—	12	—	—	376	—	150	596	155376	
5. Козловскій	15516	164825	37966	53408	30	—	1700	1385	35	1221	—	1536	665	278287	
волостные	5073	74665	—	452	—	—	—	1385	35	1130	—	667	10	83417	
сельскіе .	10443	90160	37966	52956	30	—	1700	—	—	91	—	869	655	194870	
6. Лебедянскій	647	64729	16453	32613	89	—	90	—	54	244	—	400	63	115382	
волостные	517	29858	—	—	—	—	—	—	54	182	—	—	—	30611	
сельскіе .	130	34871	16453	32613	89	—	90	—	—	62	—	400	63	84771	
7. Липецкій	2139	65093	18300	42077	—	—	—	204	—	551	758	—	—	129122	
волостные	2139	27110	—	—	—	—	—	204	—	551	5	—	—	30009	
сельскіе .	—	37983	18300	42077	—	—	—	—	—	—	753	—	—	99113	
8. Моршанскій	10031	140644	36927	77776	1818	16	122	14	55	1900	45	801	97	270246	
волостные	9532	74684	—	—	660	—	—	14	55	1291	45	501	—	86782	
сельскіе .	499	65960	36927	77776	1158	16	122	—	—	609	—	300	97	183464	

ГУБЕРНИИ и УЪЗДЫ.		Поступления недом. сборовъ по раскладкамъ за предъид. годы.	Сборы по раскладкамъ текущего года.	Сборы на пастбу скота.	Доходы отъ оброчныхъ статей.	Доходы отъ продажи имуществъ.	Пособія отъ казны и земства.	Пожертванія въ пользу мірск. суммъ.	Сборы съ паспортовъ и билетовъ.	Сборы за засвидѣтельствованіе сдѣлокъ.	Штрафы, изымсканія, налаг. долж. лиц. и др.	Доходы по обороту капиталовъ.	Заключеніе займовъ.	Прочіе доходы.	ИТОГО.
1	2	3	4	5	6	7	8	9	10	11	12	13	14	15	
Т а м б о в с к а я .	9. Спасскій	1534	54721	17341	49250	3	—	—	—	1	783	47	451	—	124131
	волостные	571	30929	—	—	3	—	—	—	1	778	47	351	—	32680
	сельскіе .	963	23792	17341	49250	—	—	—	—	—	5	—	100	—	91451
	10. Темниковскій . . .	2666	50664	32073	19536	41	—	—	576	1	653	120	160	—	106490
	волостные	2056	33912	—	29	41	—	—	576	1	553	—	160	—	37328
	сельскіе .	610	16752	32073	19507	—	—	—	—	—	100	120	—	—	69162
	11. Усманскій	5096	93790	20940	58833	139	17	—	4273	—	1623	10	567	—	185288
	волостные	3956	42959	—	6	—	—	—	4273	—	1590	10	282	—	53076
	сельскіе .	1140	50831	20940	58827	139	17	—	—	—	33	—	285	—	132212
	12. Шацкій	6167	74110	30028	30278	1080	—	88	—	7	439	140	988	39	143364
	волостные	5250	42505	—	270	502	—	—	—	7	436	—	518	30	49518
	сельскіе .	917	31605	30028	30008	578	—	88	—	—	3	140	470	9	93846
Въ губерніи	78937	1236335	385458	602761	5699	3562	2090	6846	244	12333	2571	11484	2372	2350692	
волостные	57449	620741	—	4189	1240	1135	32	6846	244	10871	749	6124	498	710118	
сельскіе .	21488	615594	385458	598572	4459	2427	2058	—	—	1462	1822	5360	1874	1640574	
Т в е р с к а я .	1. Тверскій	3605	80582	39945	38286	575	95	844	935	—	532	14	2238	875	168526
	волостные	3570	19434	—	—	—	—	827	935	—	470	14	500	35	25785
	сельскіе .	35	61148	39945	38286	575	95	17	—	—	62	—	1738	840	142741
	2. Бѣжецкій	1007	86559	42325	22021	—	—	—	7	235	1208	211	—	500	154073
	волостные	1007	39088	—	1000	—	—	—	7	235	1146	47	—	—	42530
	сельскіе .	—	47471	42325	21021	—	—	—	—	—	62	164	—	500	111543
	3. Весьегонскій	4979	49983	14276	6811	—	—	—	246	9	872	24	1009	501	78710
	волостные	1067	28051	—	—	—	—	—	246	9	871	24	609	—	30877
	сельскіе .	3912	21932	14276	6811	—	—	—	—	—	1	—	400	501	47833
	4. Вышневолоцкій . . .	2539	56911	18996	12837	48	—	—	332	9	978	30	56	6794	99530
	волостные	2521	34767	—	—	48	—	—	332	9	969	30	—	124	38800
сельскіе .	18	22144	18996	12837	—	—	—	—	—	9	—	56	6670	60730	
5. Зубцовскій	3561	86027	39243	6418	—	—	—	22	7	777	—	—	262	136317	
волостные	3561	22828	—	—	—	—	—	22	7	415	—	—	86	26919	
сельскіе .	—	63199	39243	6418	—	—	—	—	—	362	—	—	176	109398	
6. Калязинскій	8389	66940	45990	16028	63	14	—	—	—	596	—	150	3583	141753	
волостные	7974	20012	—	20	3	—	—	—	—	596	—	—	385	28990	
сельскіе .	415	46928	45990	16008	60	14	—	—	—	—	—	150	3198	112763	
7. Кашипскій	986	83054	39793	16243	4	—	—	—	—	442	33	124	298	140977	
волостные	986	28151	—	—	4	—	—	—	—	430	33	124	298	30026	
сельскіе .	—	54903	39793	16243	—	—	—	—	—	12	—	—	—	110951	
8. Корчевскій	7092	76177	38658	4667	112	—	75	3	3	1187	173	20	2	128169	
волостные	6271	32739	—	3	2	—	—	3	3	1187	173	20	2	40403	
сельскіе .	821	43438	38658	4664	110	—	75	—	—	—	—	—	—	87766	
9. Новоторжскій	5733	75317	32751	13666	27	—	—	—	—	839	342	8261	2030	138966	
волостные	5668	22497	—	—	—	—	—	—	—	839	342	210	23	29579	
сельскіе .	65	52820	32751	13666	27	—	—	—	—	—	—	8051	2007	109387	
10. Осташковскій	1124	35553	12589	1773	—	—	—	—	93	608	339	32	14	52125	
волостные	1124	21964	—	—	—	—	—	—	93	608	339	32	6	24166	
сельскіе .	—	13589	12589	1773	—	—	—	—	—	—	—	—	8	27959	
11. Ржевскій	4925	52394	16036	2648	—	—	—	35	25	2570	238	336	118	76325	
волостные	1925	22670	—	194	—	—	—	35	25	813	238	336	18	26254	
сельскіе .	—	29724	16036	2454	—	—	—	—	—	1757	—	—	100	50071	

ГУБЕРНИИ и УЪЗДЫ.		Поступления недоим. сборовъ по раскладкамъ за предъд. годы.	Сборы по раскладкамъ текущего года.	Сборы на настьбу скота.	Доходы отъ оброчныхъ статей.	Доходы отъ пролажи имуществъ.	Пособія отъ казны и земства.	Пожертвованія въ пользу мірск. суммъ.	Сборы съ паспортовъ и билетовъ.	Сборы за засвидѣтельствованіе сдѣлокъ.	Штрафы, и взысканія, налаг. долж. лиц. и др.	Доходы по обороту капиталовъ.	Заключеніе займовъ.	Прочіе доходы.	И Т О Г О .
1	2	3	4	5	6	7	8	9	10	11	12	13	14	15	
Тверская.	12. Старицкій	3205	76355	43934	12439	—	—	—	18	—	859	—	207	1189	138206
	волостные	3165	27217	—	—	—	—	—	18	—	850	—	—	169	31419
	сельскіе	40	49138	43934	12439	—	—	—	—	—	9	—	207	1020	106787
	Въ губерніи	44145	825852	384536	153837	829	109	919	1598	381	11468	1404	12433	16166	1453677
	волостные	38839	319418	—	1217	57	—	827	1598	381	9194	1240	1831	1146	375748
	сельскіе	5306	506434	384536	152620	772	109	92	—	—	2274	164	10602	15020	1077929
	1. Тульскій	1239	70518	17576	18085	654	75	308	19	47	1374	85	10	51	110041
	волостные	789	27032	—	214	174	—	—	19	47	1362	72	—	48	29757
	сельскіе	450	43486	17576	17871	480	75	308	—	—	12	13	10	3	80284
	2. Алексинскій	412	59081	16902	7036	525	—	134	—	2	279	3	—	3	84377
волостные	372	22590	—	32	—	—	—	—	2	234	3	—	—	23233	
сельскіе	40	36491	16902	7004	525	—	134	—	—	45	—	—	3	61144	
я.	3. Богородицкій	2202	85517	19161	31741	206	28	637	177	—	1183	74	660	718	142304
	волостные	1743	36592	—	—	145	28	—	177	—	1183	74	472	718	41132
а	сельскіе	459	48925	19161	31741	61	—	637	—	—	—	—	188	—	101172
	4. Бѣлевскій	1058	39262	7433	2114	—	—	—	32	43	507	35	500	752	51736
к	волостные	1058	18120	—	—	—	—	—	32	43	507	27	500	752	21039
	сельскіе	—	21142	7433	2114	—	—	—	—	—	—	8	—	—	30697
с	5. Веневскій	1224	80646	17476	14898	381	—	—	75	—	334	—	—	32	115066
	волостные	790	32625	—	—	378	—	—	75	—	319	—	—	17	31204
б	сельскіе	434	48021	17476	14898	3	—	—	—	—	15	—	—	15	80862
	6. Епифанскій	970	78892	15061	19804	585	80	—	64	55	1950	97	670	207	118435
л	волостные	920	34031	—	—	573	—	—	64	55	1950	96	590	10	38289
	сельскіе	50	44861	15061	19804	12	80	—	—	—	—	1	80	197	80146
у	7. Ефремовскій	1346	77158	22118	12204	570	107	1841	130	—	495	321	1325	28	117643
	волостные	1309	40013	—	1002	—	—	294	130	—	491	319	1266	23	44847
т	сельскіе	37	37145	22118	11202	570	107	1547	—	—	4	2	59	5	72796
	8. Каширскій	3684	44118	19011	6704	—	—	—	43	8	153	18	225	—	73964
д	волостные	3684	16682	—	—	—	—	—	43	8	153	18	225	—	20813
	сельскіе	—	27436	19011	6704	—	—	—	—	—	—	—	—	—	53151
у	9. Крапивенскій	4937	60799	14194	10475	8	—	—	—	3	735	187	89	—	91427
	волостные	4937	32125	—	—	8	—	—	—	3	735	9	89	—	37906
т	сельскіе	—	28674	14194	10475	—	—	—	—	—	—	178	—	—	53521
	10. Новосильскій	9910	64936	16373	33008	323	—	643	61	95	442	—	—	133	125924
у	волостные	9409	32095	—	—	10	—	86	61	95	442	—	—	133	42331
	сельскіе	501	32841	16373	33008	313	—	557	—	—	—	—	—	—	83593
т	11. Одоевскій	1353	42119	8155	4132	125	—	—	2	27	904	39	284	128	57268
	волостные	1319	20666	—	—	10	—	—	2	27	904	39	284	128	23379
у	сельскіе	34	21453	8155	4132	115	—	—	—	—	—	—	—	—	33889
	12. Червскій	2553	53387	13946	17930	—	—	209	874	10	142	8	200	65	89324
у	волостные	2553	23162	—	—	—	—	209	874	10	142	7	200	—	27157
	сельскіе	—	30225	13946	17930	—	—	—	—	—	—	1	—	65	62167
у	Въ губерніи	30888	756433	187406	178131	3377	290	3772	1477	290	8498	867	3963	2117	1177509
	волостные	28883	335733	—	1248	1298	28	589	1477	290	8422	664	3626	1829	384087
у	сельскіе	2005	420700	187406	176883	2079	262	3183	—	—	76	203	337	288	793422
	1. Уфимскій	3961	88932	24540	20410	5	—	26	12	171	296	1030	413	1	139797
у	волостные	2750	27625	—	581	5	—	—	12	171	282	1030	413	1	32870
	сельскіе	1211	61307	24540	19829	—	—	26	—	—	14	—	—	—	106927
у	2. Белебеевскій	3361	57683	65677	28834	482	70	7	10	62	258	99	98	1021	157662
	волостные	2423	27013	—	258	482	5	—	10	62	258	98	98	1021	31728
у	сельскіе	938	30670	65677	28576	—	65	7	—	—	—	1	—	—	125934

ГУБЕРНИИ И УЪЗДЫ.		Поступленія недом- сборовъ по расклад- камъ за предъд. годы.	Сборы по расклад- камъ текущего года.	Сборы на пастьбу скота.	Доходы отъ оброч- ныхъ статей.	Доходы отъ продажъ имущества.	Пособія отъ казны и земства.	Пожертвованія въ пользу мірок. суммъ.	Сборы съ паспортовъ и билетовъ.	Сборы за засвидѣтель- ствование сдѣлокъ.	Штрафы, и взыскапія, налаг. долж. лиц. и др.	Доходы по обороту капиталовъ.	Заключеніе займовъ.	Прочіе доходы.	И Т О Г О.
1	2	3	4	5	6	7	8	9	10	11	12	13	14	15	
У Ф И М С К А Я.	3. Бирскій	3680	149944	26798	31374	678	1225	151	1	35	586	1932	3318	253	219975
	волостные	3457	58114	—	18	287	7	19	1	35	552	1840	3190	208	67728
	сельскіе .	223	91830	26798	31356	391	1218	132	—	—	34	92	128	45	152247
	4. Златоустовскій . .	5014	57543	13009	45718	2668	25	132	267	254	2694	1330	653	54	129361
	волостные	3082	23576	—	24811	2627	25	132	267	254	458	1330	653	—	57215
	сельскіе .	1932	33967	13009	20907	41	—	—	—	—	2236	—	—	54	72146
	5. Мензелинскій . . .	2488	79548	50566	25334	1121	—	5	226	—	63	319	238	113	160021
	волостные	2487	27230	—	176	127	—	—	226	—	63	—	238	83	30630
	сельскіе .	1	52318	50566	25158	994	—	5	—	—	—	319	—	30	129391
	6. Стерлитамакскій .	2175	77989	34920	42768	—	—	65	4	23	209	—	30	2099	160282
	волостные	1832	29776	—	397	—	—	—	4	23	209	—	—	1989	34230
сельскіе .	343	48213	34920	42371	—	—	65	—	—	—	—	30	110	126052	
Въ губерніи	20679	511639	215510	194438	4954	1320	386	520	545	4106	4710	4750	3541	967098	
волостные	16031	193334	—	26241	3528	37	151	520	545	1822	4298	4592	3302	254401	
сельскіе .	4648	318305	215510	168197	1426	1283	235	—	—	2284	412	158	239	712697	
Х А Р Ь К О В С К А Я.	1. Харьковскій	4613	81838	1944	55751	1142	302	1471	—	16	908	1789	11931	478	162183
	волостные	2973	44308	—	11270	59	70	1416	—	16	729	1571	9839	—	72251
	сельскіе .	1640	37530	1944	44481	1083	232	55	—	—	179	218	2092	478	89932
	2. Ахтырскій	1828	70596	11508	31376	699	1343	100	—	40	868	5409	814	377	124958
	волостные	673	26615	—	—	2	—	100	—	40	441	200	100	77	28248
	сельскіе .	1155	43981	11508	31376	697	1343	—	—	—	427	5209	714	300	96710
	3. Богодуховскій . . .	5935	61201	13708	40393	1240	1153	716	18	112	903	16	2147	910	128452
	волостные	2992	27781	—	—	42	218	139	18	112	855	—	73	900	33130
	сельскіе .	2943	33420	13708	40393	1198	935	577	—	—	48	16	2074	10	95322
	4. Валковскій	3638	55057	440	32230	1198	74	396	285	125	746	579	5362	2608	102738
	волостные	2320	27559	—	1442	180	—	3	285	125	597	—	720	1008	34239
сельскіе .	1318	27498	440	30788	1018	74	393	—	—	149	579	4642	1600	68499	
5. Волчанскій	383	60155	9229	40338	651	—	18	502	21	527	676	1686	230	114416	
волостные	244	25777	—	—	86	—	—	502	21	493	—	433	70	27626	
сельскіе .	139	34378	9229	40338	565	—	18	—	—	34	676	1253	160	86790	
6. Зміевскій	8559	108477	13013	81421	3246	5152	1571	2236	4	1654	5474	4844	1623	237274	
волостные	6111	70116	—	1718	4	3311	370	2236	4	1007	561	54	—	85492	
сельскіе .	2448	38361	13013	79703	3242	1841	1201	—	—	647	4913	4790	1623	151782	
7. Изюмскій	12164	112008	19419	69047	6168	9893	1905	374	32	1486	4295	2801	4028	243620	
волостные	5523	62230	—	1993	436	6063	1580	374	32	1329	—	591	2770	82921	
сельскіе .	6641	49778	19419	67054	5732	3830	325	—	—	157	4295	2210	1258	160699	
8. Купянскій	2373	60145	9723	27417	3722	50	34	306	26	761	5097	4960	2432	117046	
волостные	1467	30357	—	138	—	—	—	306	26	418	—	213	353	33278	
сельскіе .	906	29788	9723	27279	3722	50	34	—	—	343	5097	4747	2079	83768	
9. Лебедянский	942	63751	15906	32357	663	117	9	6	97	2272	3210	629	215	120174	
волостные	342	41318	—	—	2	117	—	6	97	796	313	589	20	46600	
сельскіе .	600	19433	15906	32357	661	—	9	—	—	1476	2897	40	195	73574	
10. Старобѣльскій . .	1491	90911	27005	52112	9695	383	1186	206	3	1245	3449	2459	1789	191934	
волостные	883	59368	—	276	912	157	2	206	3	555	1481	718	70	64631	
сельскіе .	608	31543	27005	51836	8783	226	1184	—	—	690	1968	1741	1719	127303	
11. Сумскій	8776	104318	9713	24070	1677	1252	134	29	1	691	1774	3945	1646	158026	
волостные	2257	53938	—	—	—	103	131	29	1	682	—	—	29	57170	
сельскіе .	6519	50380	9713	24070	1677	1149	3	—	—	9	1774	3945	1617	100856	
Въ губерніи	50702	868457	131608	486512	30101	19719	7540	3962	477	12061	31768	41578	16336	1700821	
волостные	25785	472367	—	16837	1723	10039	3741	3962	477	7902	4126	13330	5297	565586	
сельскіе .	24917	396090	131608	469675	28378	9680	3799	—	—	4159	27642	28248	11039	1135235	

ГУБЕРНИИ и УЪЗДЫ.		Поступленія недом- сборовъ по расклад- камъ за предѣлы года.	Сборы по расклад- камъ текущего года.	Сборы на пастбу скота.	Доходы отъ оброч- ныхъ статей.	Доходы отъ продажи имуществъ.	Пособія отъ казны и земства.	Пожертванія въ пользу міреж. суммъ.	Сборы съ паспортовъ и билетовъ.	Сборы за свидѣтель- ствованіе сдѣлокъ.	Штрафы и взыскапія, налаг. долж. лиц. и др.	Доходы по обороту капиталовъ.	Заключеніе займовъ.	Прочіе доходы.	И Т О Г О .
1		2	3	4	5	6	7	8	9	10	11	12	13	14	15
Х е р с о н с к а я .	1. Херсонскій . . .	3717	218814	68261	157293	6725	1041	1503	420	11	5017	2866	5449	7298	478415
	волостные	1182	67602	—	10537	51	—	265	420	11	4786	—	100	—	84954
	сельскіе .	2535	151212	68261	146756	6674	1041	1238	—	—	231	2866	5349	7298	393461
	2. Александрійскій .	1239	133077	19063	45857	591	439	350	664	38	3708	4850	3606	444	213926
	волостные	1181	55907	—	—	12	103	—	664	38	3608	—	206	36	61755
	сельскіе .	58	77170	19063	45857	579	336	350	—	—	100	4850	3400	408	152171
	3. Ананьевскій . .	5148	85576	22584	13658	171	550	761	208	37	3706	927	162	1229	134717
	волостные	1489	35658	—	—	92	—	—	208	37	3686	729	—	46	41945
	сельскіе .	3659	49918	22584	13658	79	550	761	—	—	20	198	162	1183	92772
	4. Елисаветградскій .	2660	195461	46148	55514	1480	3232	310	103	386	3457	7764	2114	308	318937
волостные	1880	84594	—	—	9	102	295	103	386	3337	9	61	—	90776	
сельскіе .	780	110867	46148	55514	1471	3130	15	—	—	120	7755	2053	308	228161	
5. Одесскій	15762	182097	40244	66665	5237	2009	5207	1853	13	4145	1001	8538	6395	339166	
волостные	2578	53138	1551	9786	99	—	30	1853	13	3135	470	520	595	73768	
сельскіе .	13184	128959	38693	56879	5138	2009	5177	—	—	1010	531	8018	5800	265398	
6. Тираспольскій . .	2702	112757	15039	47302	314	36	—	156	4	2145	9219	236	2598	192508	
волостные	474	35733	—	7340	—	—	—	156	4	1978	9152	236	2545	57618	
сельскіе .	2228	77024	15039	39962	314	36	—	—	—	167	67	—	53	134890	
Въ губерніи	31228	927782	211339	386289	14518	7307	8131	3404	489	22178	26627	20105	18272	1677669	
волостные	8784	332632	1551	27663	263	205	590	3404	489	20530	10360	1123	3222	410816	
сельскіе .	22444	595150	209788	358626	14255	7102	7541	—	—	1648	16267	18982	15050	1266853	
Ч е р н и г о в с к а я .	1. Черняговскій . .	4801	14547	14967	4566	124	1100	5922	—	10	433	2596	1145	1075	51286
	волостные	4801	9782	—	25	—	—	4057	—	10	290	2596	445	75	22081
	сельскіе .	—	4765	14967	4541	124	1100	1865	—	—	143	—	700	1000	29205
	2. Борзнянскій . . .	355	24837	6968	6726	62	6	390	—	—	896	4397	1962	294	46893
	волостные	198	15489	—	469	39	6	389	—	—	858	2864	893	—	21205
	сельскіе .	157	9348	6968	6257	23	—	1	—	—	38	1533	1069	294	25688
	3. Глуховскій	1239	28654	12552	7444	44	—	—	85	10	525	1510	3068	73	55204
	волостные	1234	13253	—	40	4	—	—	85	10	439	1430	595	—	17090
	сельскіе .	5	15401	12552	7404	40	—	—	—	—	86	80	2473	73	38114
	4. Городнянскій . . .	3174	29069	17839	2365	156	—	—	—	—	112	121	132	1921	9
волостные	3064	15555	—	5	156	—	—	—	—	112	121	120	1864	9	21006
сельскіе .	110	13514	17839	2360	—	—	—	—	—	—	—	12	57	—	33892
5. Ковелецкій	1190	32878	4347	9574	225	750	—	—	—	1	197	1036	—	—	50198
волостные	821	23346	—	309	—	—	—	—	—	1	174	276	—	—	24927
сельскіе .	369	9532	4347	9265	225	750	—	—	—	—	23	760	—	—	25271
6. Конотопскій . . .	534	31626	5362	8963	—	35	50	—	—	—	1738	2898	154	—	51360
волостные	534	15219	—	1	—	—	—	—	—	—	354	2460	101	—	18669
сельскіе .	—	16407	5362	8962	—	35	50	—	—	—	1384	438	53	—	32691
7. Кролевецкій . . .	2272	21922	5571	7560	61	205	373	—	—	8	343	285	1072	1060	40732
волостные	2144	10973	—	—	10	20	—	—	—	8	343	—	—	661	14159
сельскіе .	128	10949	5571	7560	51	185	373	—	—	—	—	285	1072	399	26573
8. Мглинскій	495	25182	46823	4868	59	—	1001	—	—	—	416	—	329	768	79941
волостные	495	16375	—	—	6	—	—	—	—	—	416	—	44	743	18079
сельскіе .	—	8807	46823	4868	53	—	1001	—	—	—	—	—	285	25	61862
9. Новгородъ-Сѣвер- скій.	1508	37871	23150	9349	250	290	—	—	203	—	592	3808	1261	85	78367
волостные	539	14984	—	—	5	—	—	—	203	—	571	608	300	48	17258
сельскіе .	969	22887	23150	9349	245	290	—	—	—	—	21	3200	961	37	61109
10. Новозыбковскій .	140	45905	7337	5981	224	—	2	—	—	87	333	1070	—	345	61424
волостные	131	15497	—	93	—	—	—	—	—	87	272	1070	—	40	17190
сельскіе .	9	30408	7337	5888	224	—	2	—	—	—	61	—	—	305	44234

ГУБЕРНИИ и УЪЗДЫ.		Поступленія недолж- сборовъ по расклад- камъ за предъид. годы.	Сборы по расклад- камъ текущего года.	Сборы на пастбу скота.	Доходы отъ оброч- ныхъ статей.	Доходы отъ продаж имущества.	Пособія отъ казны и земства.	Пожертвованія въ пользу міреп. суммъ.	Сборы съ паспортовъ и билетовъ.	Сборы за засвидѣтель- ствование сдѣлокъ.	Штрафы, и взыскапія, налаг. долж. лиц. и др.	Доходы по обороту капиталовъ.	Заключеніе займовъ.	Прочіе доходы.	И Т О Г О.
1		2	3	4	5	6	7	8	9	10	11	12	13	14	15
Черниговская.	11. Нѣжинскій	4678	41826	18146	13850	—	250	1615	52	2	1482	3487	2147	46	87581
	волостные	1529	20414	—	1590	—	250	45	52	2	1403	762	1072	15	27134
	сельскіе .	3149	21412	18146	12260	—	—	1570	—	—	79	2725	1075	31	60447
	12. Остерскій	4093	28772	6753	16334	—	354	—	—	—	353	1078	785	—	58522
	волостные	4068	18494	—	—	—	354	—	—	—	353	1078	—	—	24347
	сельскіе .	25	10278	6753	16334	—	—	—	—	—	—	—	785	—	34175
	13. Сосницкій	2465	39484	27896	12428	686	13	504	330	3	762	1032	350	117	86070
	волостные	1774	19603	—	191	—	—	317	330	3	696	472	350	—	23736
	сельскіе .	691	19881	27896	12237	686	13	187	—	—	66	560	—	117	62334
	14. Стародубскій . . .	2230	29396	19850	1555	100	—	32	246	1	191	227	4204	300	58332
	волостные	2169	14240	—	—	100	—	—	246	1	191	210	4204	—	21361
	сельскіе .	61	15156	19850	1555	—	—	32	—	—	—	17	—	300	36971
	15. Суражскій	1203	48920	21391	6098	128	200	—	17	175	132	84	15	544	78907
	волостные	682	19914	—	43	15	150	—	17	175	132	84	15	339	21566
	сельскіе .	521	29006	21391	6055	113	50	—	—	—	—	—	—	205	57341
Въ губерніи .	30377	480889	238952	117661	2119	3203	9889	933	409	8514	23640	18413	4716	939715	
волостные	24183	243138	—	2766	335	780	4808	933	409	6613	14030	9883	1930	309808	
сельскіе	6194	237751	238952	114895	1784	2423	5081	—	—	1901	9610	8530	2786	629907	
Ярославская.	1. Ярославскій	1315	67573	46192	37140	—	282	—	2422	—	1111	—	—	38	156073
	волостные	1254	34637	—	—	—	282	—	2422	—	1110	—	—	38	39743
	сельскіе .	61	32936	46192	37140	—	—	—	—	—	1	—	—	—	116330
	2. Даниловскій	1544	32978	14739	13844	—	21	—	1030	14	719	102	—	35	65026
	волостные	1257	18877	—	465	—	21	—	1030	14	294	7	—	8	21973
	сельскіе .	287	14101	14739	13379	—	—	—	—	—	425	95	—	27	43053
	3. Любимскій	2282	32838	17009	5693	13	—	147	1456	14	595	1120	—	126	61293
	волостные	2282	16699	—	—	13	—	47	1456	14	595	1083	—	84	22273
	сельскіе .	—	16139	17009	5693	—	—	100	—	—	—	37	—	42	39020
	4. Моложскій	2698	54011	11433	3488	—	7	—	2673	245	2858	1434	1000	1740	81587
волостные	2060	34239	—	423	—	7	—	2673	245	1072	1434	1000	605	43758	
сельскіе .	638	19772	11433	3065	—	—	—	—	—	1786	—	—	1135	37829	
5. Мышкинскій	2261	45822	21172	4622	50	—	—	2037	3	494	128	151	371	77111	
волостные	2259	23869	—	—	50	—	—	2037	3	489	128	51	371	29257	
сельскіе .	2	21953	21172	4622	—	—	—	—	—	5	—	100	—	47854	
6. Пошехонскій	8317	49433	18972	5273	71	264	—	545	4	1034	115	2674	453	87155	
волостные	7093	30790	—	—	71	258	—	545	4	1027	115	2260	62	42225	
сельскіе .	1224	18643	18972	5273	—	6	—	—	—	7	—	414	391	44930	
7. Ром.-Борисоглѣбскій	5003	43470	12140	3308	164	—	—	2454	160	910	138	200	342	68289	
волостные	4753	19085	—	—	160	—	—	2454	160	843	138	—	98	27691	
сельскіе .	250	24385	12140	3308	4	—	—	—	—	67	—	200	244	40598	
8. Ростовскій	5324	102658	80136	46450	968	116	336	2220	—	1510	302	2469	1156	243645	
волостные	2259	38122	—	11290	150	68	60	2220	—	1510	243	2429	160	58511	
сельскіе .	3065	64536	80136	35160	818	48	276	—	—	—	59	40	996	185134	
9. Рыбинскій	4467	45064	3737	1642	443	751	55	1418	—	886	2089	300	535	61387	
волостные	3902	24088	—	—	443	751	55	1418	—	781	1971	300	535	34244	
сельскіе .	565	20976	3737	1642	—	—	—	—	—	105	118	—	—	27143	
10. Угличскій	582	62662	16284	5986	—	70	1194	1214	1	669	53	—	74	88789	
волостные	582	37398	—	—	—	—	450	1214	1	658	45	—	—	40348	
сельскіе .	—	25264	16284	5986	—	70	744	—	—	11	8	—	74	48441	
Въ губерніи .	33793	536509	241814	127446	1709	1511	1732	17469	441	10786	5481	6794	4870	990355	
волостные	27701	277804	—	12178	887	1387	612	17469	441	8379	5164	6040	1961	360023	
сельскіе .	6092	258705	241814	115268	822	124	1120	—	—	2407	317	754	2909	630332	

ГУБЕРНИИ и УЪЗДЫ.		Поступленія недом. сборовъ по раскладкамъ за предъид. годы.	Сборы по раскладкамъ текущего года.	Сборы на пастбу скота.	Доходы отъ оброчныхъ статей.	Доходы отъ продажи имущества.	Пособія отъ казны и земства.	Пожертвованія въ пользу міреж. суммъ.	Сборы съ паспортовъ и билетовъ.	Сборы за засвидѣтельствованіе сдѣлокъ.	Штрафы, и взыскапія, налаг. долж. лиц. и др.	Доходы по обороту капиталовъ.	Заключеніе займовъ.	Прочіе доходы.	И Т О Г О .
1	2	3	4	5	6	7	8	9	10	11	12	13	14	15	
Астраханская.	1. Астраханскій . . .	3604	45112	21438	138229	838	100	20	—	25	348	27	4470	2681	216892
	волостные	1213	22689	2932	65992	838	—	—	—	25	318	7	4470	2132	100616
	сельскіе . . .	2391	22423	18506	72237	—	100	20	—	—	30	20	—	549	116276
	2. Енотаевскій . . .	15772	47988	4122	45375	—	552	236	—	11	523	743	4005	8165	127492
	волостные	2808	16757	1882	25230	—	—	—	—	11	166	492	1738	7301	56385
	сельскіе . . .	12964	31231	2240	20145	—	552	236	—	—	357	251	2267	864	71107
	3. Красноярскій . . .	185	10180	3600	31068	—	2000	—	—	3	60	—	—	737	47833
	волостные	185	6491	—	16832	—	2000	—	—	3	60	—	—	737	26308
	сельскіе . . .	—	3689	3600	14236	—	—	—	—	—	—	—	—	—	21525
	4. Царевскій	22079	206902	9325	102121	94	—	—	—	—	1143	—	4384	2221	348269
волостные	9800	130258	3110	34744	94	—	—	—	—	1019	—	4232	1941	185198	
сельскіе	12279	76644	6215	67377	—	—	—	—	—	124	—	152	280	163071	
5. Черноярскій	6729	85937	4450	57265	101	262	—	—	1	313	214	457	1616	157345	
волостные	1809	22867	—	6451	101	—	—	—	1	249	172	—	1353	33003	
сельскіе . . .	4920	63070	4450	50814	—	262	—	—	—	64	42	457	263	124342	
Въ губерніи	48369	396119	42935	374058	1033	2914	256	—	40	2387	984	13316	15420	897831	
волостные	15815	199062	7924	149249	1033	2000	—	—	40	1812	671	10440	13464	401510	
сельскіе . . .	32554	197057	35011	224809	—	914	256	—	—	575	313	2876	1956	496321	
Область Войска Донского.	1. Черкасскій окр. . . .	6715	34203	8728	289507	1199	60	—	—	11	1149	3797	11945	27039	384353
	волостные	6175	19993	—	260877	1150	60	—	—	11	881	3797	11169	25903	330016
	сельскіе . . .	540	14210	8728	28630	49	—	—	—	—	268	—	776	1136	54337
	2. Донецкій	18787	99803	65791	133244	2681	414	877	233	38	873	4840	15150	2500	345231
	волостные	17720	51483	—	94421	1261	31	30	233	38	849	4820	14436	2430	187752
	сельскіе . . .	1067	48320	65791	38823	1420	383	847	—	—	24	20	714	70	157479
	3. Донской 1-й	33568	49221	46661	211159	600	—	2077	—	58	716	73	6379	22476	372988
	волостные	27091	32508	—	195092	520	—	600	—	58	680	37	4086	21952	282624
	сельскіе . . .	6477	16713	46661	16067	80	—	1477	—	—	36	36	2293	524	90364
	4. Донской 2-й	7561	60208	39599	86651	621	—	—	—	21	20	522	1656	89	16103
волостные	7529	40358	—	83643	621	—	—	—	21	20	522	1656	89	16058	150517
сельскіе . . .	32	19850	39599	3008	—	—	—	—	—	—	—	—	—	45	62534
5. Ростовскій	1133	57767	25426	174729	516	704	30	36	8	633	6434	6171	4754	278341	
волостные	245	21766	—	38379	88	—	30	36	8	212	3363	22	4178	68327	
сельскіе . . .	888	36001	25426	136350	428	704	—	—	—	421	3071	6149	576	210014	
6. Сальскій	2504	7688	939	94373	197	164	20	—	—	142	4586	8809	677	120099	
волостные	2372	5458	—	90863	157	164	—	—	—	113	4586	8809	677	113199	
сельскіе . . .	132	2230	939	3510	40	—	20	—	—	29	—	—	—	6900	
7. Таганрогскій	9713	134670	28223	117703	5286	1210	916	1234	181	270	3189	19183	1026	322804	
волостные	6092	51093	—	6567	1587	—	580	1234	181	255	2189	62	245	70085	
сельскіе . . .	3621	83577	28223	111136	3699	1210	336	—	—	15	1000	19121	781	252719	
8. Усть-Медвѣдицкій . .	11678	36348	37973	83738	1254	870	481	21	54	321	447	1406	5694	180285	
волостные	10075	24764	—	64918	1117	—	—	21	54	279	447	1079	5690	108444	
сельскіе . . .	1603	11584	37973	18820	137	870	481	—	—	42	—	327	4	71841	
9. Хоперскій	25365	33881	36558	117487	590	—	7273	35	43	1310	177	20260	2646	245625	
волостные	24610	18578	—	103165	473	—	2960	35	43	1215	177	20118	2646	174020	
сельскіе . . .	755	15303	36558	14322	117	—	4313	—	—	95	—	142	—	71605	
Въ губерніи	117024	513789	289898	1308591	12944	3422	11674	1580	413	5936	25199	89392	82915	2462777	
волостные	101909	266001	—	937925	6974	255	4200	1580	413	5006	21072	59870	79779	1484984	
сельскіе . . .	15115	247788	289898	370666	5970	3167	7474	—	—	930	4127	29522	3136	977793	

ГУБЕРНИИ и УЪЗДЫ.		Поступленія недолг. сборовъ по раскладкамъ за предѣл. годы.	Сборы по раскладкамъ текущего года.	Сборы на пастбу скота.	Доходы отъ оброчныхъ статей.	Доходы отъ продажи имущества.	Пособія отъ казны и земства.	Пожертвованія въ пользу мірк. суммъ.	Сборы съ паспортовъ и билетовъ.	Сборы за засвидѣтельствованіе сдѣлокъ.	Штрафн. и взысканія, налаг. долж. лиц. и др.	Доходы по обороту капиталовъ.	Заключеніе займовъ.	Прочіе доходы.	И Т О Г О
1	2	3	4	5	6	7	8	9	10	11	12	13	14	15	
О р е н б у р г с к а я .	1. Оренбургскій . . .	11631	172306	73086	114800	798	82	5101	329	887	3125	347	10597	4804	397893
	волостные	4594	89422	—	12344	—	20	6	329	180	1365	230	—	1200	109690
	сельскіе .	7037	82884	73086	102456	798	62	5095	—	707	1760	117	10597	3604	288203
	2. Верхнеуральскій .	8197	52696	6559	45363	501	—	246	22	295	1586	454	3884	1910	121713
	волостные	4231	25159	—	14212	—	—	50	22	295	651	—	1664	130	46414
	сельскіе .	3966	27537	6559	31151	501	—	196	—	—	935	454	2220	1780	75299
	3. Орскій	6133	52194	10160	58594	2592	—	167	1	154	1954	1600	8405	4758	146712
	волостные	2429	32194	—	18103	10	—	—	1	154	445	206	6944	781	61267
	сельскіе .	3704	20000	10160	40491	2582	—	167	—	—	1509	1394	1461	3977	85445
	4. Троицкій	4872	55030	5744	60687	3109	—	378	—	72	1942	2853	9055	1111	144853
	волостные	3700	31726	—	15251	—	—	—	—	72	226	21	3515	19	54530
	сельскіе .	1172	23304	5744	45436	3109	—	378	—	—	1716	2832	5540	1092	90323
	5. Челябинскій	7494	140263	25108	52913	445	500	311	508	82	5846	5446	6048	693	245657
	волостные	5748	70926	—	2654	20	—	250	508	82	449	1661	3509	61	85868
	сельскіе .	1746	69337	25108	50259	425	500	61	—	—	5397	3785	2539	632	159789
Въ губерніи	38327	472489	120657	332357	7445	582	6203	860	1490	14453	10700	37989	13276	1056828	
волостные	20702	249427	—	62564	30	20	306	860	783	3136	2118	15632	2191	357769	
сельскіе .	17625	223062	120657	269793	7415	562	5897	—	707	11317	8582	22357	11085	699059	

Примѣчаніе. Въ губерніяхъ Саратовской (Саратовскій, Камышинскій и Царицынскій уѣзды), Астраханской, Области Войска Донского и Оренбургской включены также данныя о доходахъ и казачьихъ поселеній, причѣмъ доходы по цѣлымъ станицамъ соединены съ волостными, а по отдѣльнымъ хуторамъ (поселкамъ) съ сельскими. По губерніямъ данныя ихъ представляются въ слѣдующемъ видѣ:

1. Саратовская	781	1006	220	71650	274	200	2492	7	174	110	353	3218	6598	87083
станичные	781	1006	220	71650	274	200	2492	7	174	110	353	3218	6598	87083
хуторскіе .	—	—	—	—	—	—	—	—	—	—	—	—	—	—
2. Астраханская	—	1485	4814	106795	838	2000	226	—	40	157	576	6208	11271	134410
станичные	—	1485	4814	106795	838	2000	226	—	40	157	576	6208	11271	134410
хуторскіе .	—	—	—	—	—	—	—	—	—	—	—	—	—	—
3. Обл. Войска Донского	100258	193575	210719	1004382	6354	1931	6758	168	366	4014	15228	60509	81279	1685571
станичные	93878	129168	—	929965	4848	224	3978	168	366	3841	15222	56563	79423	1317644
хуторскіе .	6380	64407	210719	74417	1506	1707	2780	—	—	173	36	3946	1856	367927
4. Оренбургская	23760	160514	14660	175769	6906	82	3348	22	1148	13658	4952	14889	12258	431966
станичные	6414	79491	—	8894	30	20	306	22	441	2372	77	—	2053	100120
хуторскіе .	17346	81023	14660	166875	6876	62	3042	—	707	11286	4875	14889	10205	331846

ГУБЕРНИИ и УЪЗДЫ.	Поступления недоим. сборовъ по раскладкамъ за предыд. годы.	Сборы по раскладкамъ текущего года.	Сборы на пастбу скота.	Доходы отъ оброчныхъ статей.	Доходы отъ продажи имущества.	Пособія отъ казны и земства.	Пожегрованія въ пользу мірк. суммъ.	Сборы съ паспортовъ и билетовъ.	Сборы за засвидѣтельствованіе сдѣлокъ.	Штрафы. и взысканія. налаг. долж. лиц. и др.	Доходы по обороту капиталовъ.	Заключеніе займовъ.	Прочіе доходы.	И Т О Г О.
1	2	3	4	5	6	7	8	9	10	11	12	13	14	15
Курляндская.														
1. Добленскій	24016	82533	—	1065	244	32	187	11410	—	193	14615	8420	3001	145716
2. Баусскій	10816	44747	—	222	50	—	—	5300	—	163	5946	5700	1069	74013
3. Виндавскій	15199	36112	—	254	—	30	100	3096	—	99	9051	1110	267	65318
4. Газенпотскій	8818	55241	—	193	123	50	971	4598	—	143	10960	449	1499	83045
5. Гольдингенскій	12567	50667	—	266	179	1	—	5941	—	104	8317	66	1371	79479
6. Гробинскій	14827	60964	—	138	75	—	—	1747	—	93	10612	783	790	90029
7. Иллукстскій	15871	19560	—	418	5	—	—	4146	—	94	1001	893	251	42239
8. Тальсенскій	23089	45542	—	4944	603	—	125	6347	—	52	7689	545	2893	91829
9. Туккумскій	9376	53454	—	146	290	86	—	8070	—	170	10183	6320	1159	89254
10. Фридрихштадскій	19779	39965	—	655	1181	83	20	3812	—	406	11607	1393	1942	80843
Въ губерніи	154358	488785	—	8301	2750	282	1403	54467	—	1517	89981	25679	14242	841765
Лифляндская.														
1. Рижскій	27688	118454	—	5210	446	59	424	11955	112	597	13752	7519	3411	189627
2. Валкскій	25032	119930	—	11367	1203	1342	1338	7086	—	188	14776	4376	2817	189455
3. Венденскій	41121	130790	—	3223	1320	12181	595	6528	—	918	16305	14501	8007	235489
4. Верроскій	24425	82177	—	2931	988	1265	82	2945	—	141	9109	11851	421	136335
5. Вольмарскій	25362	107558	—	6231	819	1683	165	9656	35	333	6485	8043	2599	168969
6. Перновскій	14601	67296	—	292	561	812	915	3539	—	331	8815	1190	4837	103189
7. Феллинскій	20514	81223	—	855	243	65	500	5793	—	274	9538	2541	1345	122891
8. Эвельскій	—	29120	—	65	9107	—	6	8424	—	323	5444	8850	1941	63280
9. Юрьевскій	33897	127483	—	2513	1433	5127	90	10302	—	815	18097	2718	3465	205940
Въ губерніи	212640	864031	—	32687	16120	22534	4115	66228	147	3920	102321	61589	28843	1415175
Эстляндская.														
1. Ревельскій	7987	33563	—	760	389	114	392	9860	—	205	19431	9942	915	83558
2. Везенбергскій	8854	30574	—	3693	286	—	384	9894	—	63	17178	16392	1379	88697
3. Вейсенштейнскій	5908	22626	—	255	39	—	63	5601	—	11	7390	6981	374	49248
4. Гапсальскій	10822	31658	—	135	564	—	—	8114	—	133	14753	7823	576	74578
Въ губерніи	33571	118421	—	4843	1278	114	839	33469	—	412	58752	41138	3244	296081

Примѣчаніе. Въ губерніяхъ Курляндской, Лифляндской и Эстляндской сельскія поселенія подраздѣляются только на волости; согласно съ этимъ тамъ существуетъ исключительно однородная денежная отчетность,— по волостямъ.

Губернии и уѣзды.	Содержаніе личнаго состава волостной и сельской администраціи, суда и канцеляріи.									Постройка, ремонтъ и содержаніе зданий волостныхъ и сельскихъ правленій.	Канцелярскіе расходы.	Насмъ прислуги (сторожей и разсыльных).	Итого.	Содержаніе развѣздныхъ и почтовыхъ лошадей.	Прочіе расходы по управленію и веденію всякаго рода общественныхъ дѣлъ.						Расходы по охраненію общественной безопасности.						Итого.	№ №				
	Волостныхъ старшинъ.	Помощниковъ волостныхъ старшинъ и кандидатовъ.	Волостныхъ судей.	Сельскихъ старостъ.	Сборщиковъ податей.	Волостныхъ писарей.	Помощниковъ волостныхъ писарей.	Сельскихъ писарей.	Итого.						Расходы по учету должностныхъ лицъ.	Насмъ квартиръ для проживающихъ чиновниковъ.	Путевые должностныхъ лицъ и уполномоченныхъ.	Расходы по доставкѣ податныхъ денегъ въ казначейство.	Расходы по веденію судебныхъ дѣлъ.	Итого.	Жалованье соглязмъ.	Жалованье десятскихъ.	Жалованье сельскимъ караульщикамъ.	Квартирныя урядникъ и жандармъ.	Насмъ рассыльныхъ при станovýchъ квартирахъ.	Расходы на содержаніе и претриваніе арестантовъ.			Итого.	Расходы на религіозныя потребности.	Расходы по народному образованію.	Расходы на медицинскую часть, больницы и оспопрививаніе.
1	2	3	4	5	6	7	8	9	10	11	12	13	14	15	16	17	18	19	20	21	22	23	24	25	26	27	28	29	30	31	32	
Архангельская.	1. Архангельскій	1714	318	—	501	45	2961	1259	1540	8338	718	947	714	2379	102	—	226	—	10	430	666	—	—	15	546	—	72	633	2727	2308	615	1
	волостные	1714	318	—	24	—	2961	1259	18	6294	669	858	714	2241	4	—	35	—	10	400	445	—	—	—	546	—	72	618	752	870	600	
	сельскіе	—	—	—	477	45	—	—	1522	2044	49	89	—	138	98	—	191	—	—	30	221	—	—	15	—	—	—	15	1975	1438	15	
	2. Кемскій	1219	156	—	450	—	6490	60	602	8977	1214	1547	277	3038	—	48	5	225	105	162	545	—	—	17	582	—	89	688	1324	644	1070	2
	волостные	1219	156	—	148	—	6490	60	16	8089	1189	1454	277	2920	—	40	—	33	83	110	266	—	—	—	582	—	89	671	944	382	482	
	сельскіе	—	—	—	302	—	—	—	586	888	25	93	—	118	—	8	5	192	22	52	279	—	—	17	—	—	—	17	380	262	588	
	3. Кольскій	448	336	—	230	—	1476	—	190	2680	477	399	—	876	—	—	21	35	5	—	61	—	—	—	432	—	22	454	650	522	211	3
	волостные	448	336	—	44	—	1476	—	—	2304	465	368	—	833	—	—	—	20	5	—	25	—	—	—	432	—	22	454	24	77	211	
	сельскіе	—	—	—	186	—	—	—	190	376	12	31	—	43	—	—	21	15	—	—	36	—	—	—	—	—	—	—	626	445	—	
4. Мезенскій	521	153	—	244	—	3313	—	—	4231	592	496	157	1245	20	—	72	—	9	—	81	—	—	—	424	—	26	450	1284	400	330	4	
волостные	521	153	—	144	—	3313	—	—	4131	587	496	157	1240	20	—	72	—	9	—	81	—	—	—	424	—	26	450	880	106	330		
сельскіе	—	—	—	100	—	—	—	—	100	5	—	—	5	—	—	—	—	—	—	—	—	—	—	—	—	—	404	294	—			
5. Онежскій	1217	231	15	728	—	3521	350	998	7060	1192	1139	418	2749	130	—	196	10	125	41	372	47	59	45	599	—	182	932	4371	1805	649	5	
волостные	1217	231	15	—	—	3521	350	—	5334	847	983	418	2248	—	—	55	10	13	39	117	33	59	—	599	—	114	805	635	361	545		
сельскіе	—	—	—	728	—	—	—	998	1726	345	156	—	501	130	—	141	—	112	2	255	14	—	45	—	—	68	127	3736	1444	104		
6. Печерскій	260	85	—	183	—	2289	582	2109	5508	323	961	102	1386	—	—	23	77	10	30	140	28	255	221	140	2	500	1146	1695	557	280	6	
волостные	260	85	—	15	—	2289	582	—	3231	271	559	102	932	—	—	20	—	7	—	27	—	163	—	140	2	198	503	881	259	280		
сельскіе	—	—	—	168	—	—	—	2109	2277	52	402	—	454	—	—	3	77	3	30	113	28	92	221	—	—	302	643	814	298	—		
7. Пинежскій	627	71	—	558	—	3822	204	—	5282	354	942	311	1607	—	—	13	42	2	—	57	—	—	3	336	—	65	404	797	674	320	7	
волостные	627	71	—	—	—	3822	204	—	4724	301	942	311	1554	—	—	—	42	2	—	44	—	—	—	336	—	65	401	43	609	320		
сельскіе	—	—	—	558	—	—	—	—	558	53	—	—	53	—	—	13	—	—	—	13	—	—	3	—	—	—	3	754	65	—		
8. Холмогорскій	1305	870	—	522	23	2271	451	2149	7591	1048	1097	171	2316	470	—	27	97	17	15	156	—	—	—	497	—	173	670	1309	1923	539	8	
волостные	1305	870	—	—	3	2271	451	40	4940	838	825	171	1834	142	—	—	55	17	15	87	—	—	—	459	—	167	626	88	497	508		
сельскіе	—	—	—	522	20	—	—	2109	2651	210	272	—	482	328	—	27	42	—	—	69	—	—	—	38	—	6	44	1221	1426	31		
9. Шенкурскій	1599	986	616	1042	40	2170	752	3717	10922	2468	1969	639	5076	—	—	40	242	10	189	481	—	—	—	616	—	411	1027	7701	5712	1581	9	
волостные	1599	986	616	—	40	2170	752	372	6535	1318	1518	639	3475	—	—	20	1	10	85	116	—	—	—	586	—	411	997	448	3111	1258		
сельскіе	—	—	—	1042	—	—	—	3345	4387	1150	451	—	1601	—	—	20	241	—	104	365	—	—	—	30	—	—	30	7253	2601	323		
Въ губерніи	8910	3206	631	4458	108	28313	3658	11305	60589	8386	9497	2789	20672	722	48	623	728	293	867	2559	75	314	301	4172	2	1540	6404	21858	14545	5595		
волостные	8910	3206	631	375	43	28313	3658	446	45582	6485	8003	2789	17277	166	40	202	161	156	649	1208	33	222	—	4104	2	1164	5525	4695	6272	4534		
сельскіе	—	—	—	4083	65	—	—	10859	15007	1901	1494	—	3395	556	8	421	567	137	218	1351	42	92	301	68	—	376	879	17163	8273	1061		
Бессарабская.	1. Кишиневскій	4206	3611	3680	10802	7838	7199	3920	18140	59396	8531	4768	5067	18366	43979	—	189	1165	60	659	2073	13272	281	1373	1709	340	906	17881	15276	34120	1677	1
	волостные	4206	3611	3680	—	—	7199	3920	—	22616	5183	2153	4655	11991	43719	—	—	910	—	484	1394	—	—	—	1560	340	517	2417	300	9687	1629	
	сельскіе	—	—	—	10802	7838	—	—	18140	36780	3348	2615	412	6375	260	—	189	255	60	175	679	13272	281	1373	149	—	389	15464	14976	24433	48	
	2. Аккерманскій	6023	1417	5762	8793	1894	14039	2347	32476	72751	24200	9941	6566	40707	48634	10	2773	695	1036	763	5277	5563	7718	60	533	182	1327	15383	85644	83336	1307	2
	волостные	6023	1417	5762	75	432	14039	2347	750	30845	8593	4676	2312	15581	9653	10	—	378	140	—	528	380	1230	—	347	115	637	2709	3993	9717	949	
сельскіе	—	—	—	8718	1462	—	—	31726	41906	15607	5265	4254	25126	38981	—	2773	317	896	763	4749	5183	6488	60	186	67	690	12674	81651	73619	358		
3. Бендерскій	4775	2338	2972	7983	3120	8766	2719	18934	51607	10634	6506	3257	20397	49867	—	4332	362	1013	301	6008	7477	9999	1092	1814	60	1003	21445	34589	44923	1837	3	
волостные	4775	2338	2972	—	—	8766	2719	—	21570	5824	2922	1766	10512	40882	—	—	163	29	—	192	—	117	—	1354	60	376	1907	—	2891	1328		
сельскіе	—	—	—	7983	3120	—	—	18934	30037	4810	3584	1491	9885	8985	—	4332	199	984	301	5816	7477	9882	1092	460	—	627	19538	34589	42032	509		
4. Бѣлецкій	4305	2762	2800	12081	1651	4839																										

ГУБЕРНИИ и УЪЗДЫ.	Расходы на хлѣбозапасные магазины.				Расходы на пожарную часть.				Расходы на благотворительность.			Расходы на дороги, мосты и переправы.	Сельскохозяйственные расходы.										Разные расходы.					В С Е Г О.	№ №		
	Жалованье смотрителямъ.	Жалованье караульщикамъ.	Постройка, ремонтъ и содержаніе зданий.	Итого.	Жалованье пожарнымъ старостамъ.	Жалованье сторожамъ.	Постройка, ремонтъ и содержаніе пожарнаго сараеа и обозовъ.	Итого.	Прирученіе и лѣченіе слѣпыхъ и убогихъ.	Разныя пожертвованія.	Итого.		Покупка земель.	Аренда земель.	Размѣжаніе земель.	Общественныя закладки.	Содержаніе общественныхъ производителей.	Уничтоженіе вредныхъ насекомыхъ и животныхъ.	Борьба съ эпизоотіями.	Жалованье пастухамъ.	Жалованье полевыхъ и луговыхъ сторожамъ.	Жалованье лѣснымъ сторожамъ.	Итого.	Расходы по призванію новобранцевъ.	Путевые расходы на засѣданіямъ.	Путевые выборы на волостные сходы.	Путевые гласнымъ земскихъ собраній.			Уплата долговъ.	Прочіе и непредвидѣнные расходы.
33	34	35	36	37	38	39	40	41	42	43	44	45	46	47	48	49	50	51	52	53	54	55	56	57	58	59	60	61	62	63	64
1. Архангельскій	—	15	330	345	—	—	19	19	354	162	516	7901	—	—	226	—	—	—	—	3876	80	—	4182	—	—	—	—	100	1613	32444	1
волостные	—	15	35	50	—	—	19	19	—	162	162	6294	—	—	—	—	—	—	—	—	—	—	—	—	—	—	100	1606	20055		
сельскіе	—	—	295	295	—	—	—	—	354	—	354	1607	—	—	226	—	—	—	—	3876	80	—	4182	—	—	—	—	—	7	12389	
2. Кемскій	99	—	561	660	20	—	—	20	275	—	275	1089	—	—	—	—	1	—	—	4227	—	—	4228	57	—	42	—	1506	843	25006	2
волостные	99	—	438	537	—	—	—	—	54	—	54	227	—	—	—	—	—	—	—	—	—	—	—	—	—	—	1256	546	16374		
сельскіе	—	—	123	123	20	—	—	20	221	—	221	862	—	—	—	1	—	—	—	4227	—	—	4228	57	—	42	—	250	297	8632	
3. Кольскій	—	—	62	62	—	—	—	—	—	—	—	880	—	—	22	—	—	—	—	454	—	—	476	—	—	—	—	43	641	7556	3
волостные	—	—	62	62	—	—	—	—	—	—	—	661	—	—	—	—	—	—	—	—	—	—	—	—	—	—	33	521	5205		
сельскіе	—	—	—	—	—	—	—	—	—	—	—	219	—	—	22	—	—	—	—	454	—	—	476	—	—	—	10	120	2351		
4. Мезенскій	48	15	51	114	—	—	60	60	—	—	—	3801	—	—	—	—	—	—	—	285	—	—	285	—	—	—	—	630	93	13024	4
волостные	48	15	51	114	—	—	—	—	—	—	—	2434	—	—	—	—	—	—	—	—	—	—	—	—	—	—	630	79	10495		
сельскіе	—	—	—	—	—	—	60	60	—	—	—	1367	—	—	—	—	—	—	—	285	—	—	285	—	—	—	—	—	14	2529	
5. Онежскій	167	19	109	295	—	—	—	—	295	221	516	9377	—	4	2	347	—	—	—	5690	67	—	6110	12	—	—	—	518	185	35081	5
волостные	167	11	12	190	—	—	—	—	172	161	333	4305	—	—	—	—	—	—	—	—	—	—	—	12	—	—	—	446	71	15402	
сельскіе	—	8	97	105	—	—	—	—	123	60	183	5072	—	4	2	347	—	—	—	5690	67	—	6110	—	—	—	—	72	114	19679	
6. Печерскій	128	34	299	461	1	—	11	12	20	—	20	494	—	202	30	—	—	—	—	—	—	—	232	—	—	—	—	476	2263	14670	6
волостные	112	18	19	149	1	—	—	1	—	—	—	292	—	—	—	—	—	—	—	—	—	—	—	—	—	—	130	980	7665		
сельскіе	16	16	280	312	—	—	11	11	20	—	20	202	—	202	30	—	—	—	—	—	—	—	232	—	—	—	346	1283	7005		
7. Пинежскій	—	16	198	214	—	—	10	10	27	7	34	5426	—	—	—	—	—	—	—	1623	—	—	1623	—	—	—	—	676	31	17155	7
волостные	—	16	41	57	—	—	—	—	—	—	—	1638	—	—	—	—	—	—	—	—	—	—	—	—	—	—	676	12	10078		
сельскіе	—	—	157	157	—	—	10	10	27	7	34	3788	—	—	—	—	—	—	—	1623	—	—	1623	—	—	—	—	19	7077		
8. Холмогорскій	14	—	61	75	—	—	5	5	27	112	139	10182	—	—	46	—	—	—	—	3488	150	—	3684	10	—	—	—	126	487	29682	8
волостные	—	—	3	3	—	—	—	—	—	12	12	2305	—	—	—	—	—	—	—	—	—	—	—	10	—	—	—	59	109	11220	
сельскіе	14	—	58	72	—	—	5	5	27	100	127	7877	—	—	46	—	—	—	—	3488	150	—	3684	—	—	—	—	67	378	18462	
9. Шенкурскій	668	—	191	859	—	—	152	152	492	362	854	11649	—	8565	448	—	45	125	—	8570	405	24	18182	20	—	—	—	1742	1997	67955	9
волостные	55	—	2	57	—	—	100	100	105	231	336	8886	—	—	70	—	—	124	—	—	—	—	194	20	—	—	—	410	209	26152	
сельскіе	613	—	189	802	—	—	52	52	387	131	518	2763	—	8565	378	—	45	1	—	8570	405	24	17988	—	—	—	—	1332	1788	41803	
Въ губерніи	1124	99	1862	3085	21	—	257	278	1490	864	2354	50799	—	8771	774	—	393	125	—	28213	702	24	39002	99	—	42	—	5817	8153	242573	
волостные	481	75	663	1219	1	—	119	120	331	566	897	27042	—	—	70	—	—	124	—	—	—	—	194	42	—	—	—	3740	4133	122646	
сельскіе	643	24	1199	1866	20	—	138	158	1159	298	1457	23757	—	8771	704	—	393	1	—	28213	702	24	38808	57	—	42	—	2077	4020	119927	
1. Кишиневскій	—	—	—	—	654	95	1568	2317	249	150	399	2738	64	3200	106	—	35	—	—	6091	73	—	9569	1508	—	—	—	4596	12921	226816	1
волостные	—	—	—	—	—	—	132	132	145	—	145	—	—	—	—	—	20	—	—	—	—	—	20	440	—	—	—	3355	3870	101715	
сельскіе	—	—	—	—	654	95	1436	2185	104	150	254	2738	64	3200	106	—	15	—	—	6091	73	—	9549	1068	—	—	—	1241	9051	125101	
2. Аккерманскій	257	271	13741	14269	34	—	8248	8282	679	2343	3022	6979	15375	68314	321	18	9364	47	22	48107	2679	46	144293	4395	234	—	12	34843	13701	583069	2
волостные	25	—	62	87	—	—	3916	3916	211	971	1182	822	927	—	42	—	1145	—	12	1055	794	—	3975	572	181	—	12	13665	2520	100907	
сельскіе	232	271	13679	14182	34	—	4332	4366	468	1372	1840	6157	14448	68314	279	18	8219	47	10	47052	1885	46	140318	3823	53	—	21178	11181	482162		
3. Бендерскій	1053	170	4817	6040	243	32	1530	1805	42	1478	1520	1775	—	2029	595	—	473	492	925	19357	837	40	24748	1301	—	37	—	13144	7901	288944	3
волостные	90	48	462	600	—	—	—	—	—	808	808	—	—	—	—	—	—	—	253	—	—	—	253	35	—	—	—	43	192	81213	
сельскіе	963	122	4355	5440	243	32	1530	1805	42	670	712	1775	—	2029	595	—	473	492	672	19357	837	40	24495	1266	—	37	—	13101	7709	207731	
4. Бѣлецкій	—	—	1797	1797	59	—	193	252	10	50	60	1049	—	—	100	—	113	—	—	22737	—	—	22950	268	—	—	—	574	633	164599	4
волостные	—	—	—	—	—	—	—	—	—	50	50	—	—	—	—	—	—	—	—	—	—	—	—	—	—	—	—	483	179	72932	
сельскіе	—	—	1797	1797	59	—	193	252	10	—	10	1049	—	—	100	—	113	—	—	22737	—	—	22950	268	—	—	—	91	454	91667	

ГУБЕРНИИ И УЪЗДЫ.

1	Содержание личного состава волостной и сельской администрации, суда и канцелярии.									11	12	13	14	15	Прочие расходы по управлению и ведению всякого рода общественных дѣлъ.						Расходы по охранению общественной безопасности.						29	30	31	32		
	2	3	4	5	6	7	8	9	10						16	17	18	19	20	21	22	23	24	25	26	27					28	
	Волостных старшинъ.	Помощников волостных старшинъ и кандидатовъ.	Волостных судей.	Сельскихъ старостъ.	Сборщиковъ податей.	Волостныхъ писарей.	Помощниковъ волостныхъ писарей.	Сельскихъ писарей.	Итого.	Постройка, ремонтъ и содержание зданий волостныхъ и сельскихъ правлений.	Канцелярскіе расходы.	Наемъ прислуги (сторожей и рассыльных).	Итого.	Содержание развѣздныхъ и почтовыхъ лошадей.	Расходы по учету должностныхъ лицъ.	Наемъ квартиръ для проживающих чиновниковъ.	Путевые расходы должностныхъ лицъ и упомоченныхъ.	Расходы по доставкѣ податныхъ денегъ въ казначейство.	Расходы по ведению судебныхъ дѣлъ.	Итого.	Жалованье сотскимъ.	Жалованье десятскимъ.	Жалованье сельскимъ караульщикамъ.	Квартиры урядникамъ и жандармамъ.	Наемъ развѣздныхъ при становахъ квартирахъ.	Расходы на содержание и прпровождение арестантовъ.	Итого.	Расходы на религиозныя потребности.	Расходы по народному образованию.	Расходы на медицинскую часть, больницы и опопри- виваніе.	№ №	
6. Оргѣвскій	4952	3550	5515	14351	3155	5795	2814	16274	56406	15772	6377	4162	26311	57694	—	4674	—	172	540	5386	12373	1031	255	1590	60	1148	16457	10636	17852	—	6	
	4952	3550	5515	—	—	5795	2814	—	22626	14560	4106	4112	22778	49793	—	—	—	—	—	—	—	—	—	—	60	874	2524	—	14774	—	—	
	—	—	—	14351	3155	—	—	—	16274	33780	1212	2271	50	3533	7901	—	4674	—	172	540	5386	12373	1031	255	—	—	274	13933	10636	3078	—	—
7. Сорокскій	3367	2954	3360	10782	1321	6760	3570	12434	44548	3309	4855	4269	12433	13335	—	143	143	229	—	515	8042	552	6057	1489	250	3201	19591	10341	6813	—	7	
	3367	2954	3360	—	—	6760	3570	—	20011	3098	3030	4074	10202	13209	—	—	—	6	—	6	—	—	—	1350	250	3097	4697	—	4686	—	—	
8. Хотинскій	2985	2272	4385	10596	2882	5460	5245	13264	47089	12536	7785	5103	25424	7634	—	1127	1646	512	100	3385	9869	733	1555	1607	225	2220	16209	28747	2662	—	8	
	2985	2272	4385	—	—	5460	5245	842	21189	11143	4706	4752	20601	6378	—	—	1512	—	—	1512	—	—	—	1563	225	1975	3763	—	—	—	—	
Въ губерніи	46133	20507	28474	75388	34910	93816	26235	124273	449736	96141	52515	44827	193483	7634	—	1127	1646	512	100	3385	9869	733	1555	1607	225	2220	16209	28747	2662	—	—	
волостные	46133	20507	28474	75	13481	93816	26235	1592	230313	64507	31347	38074	133928	6378	—	—	—	—	—	—	—	—	—	—	—	—	—	—	—	—	—	—
сельскіе	—	—	—	75313	21429	—	—	122681	219423	31634	21168	6753	59555	1256	—	1127	134	512	100	1873	9869	733	1555	44	—	245	12446	28747	2662	—	—	
1. Виленскій	1885	—	42	2765	30	4410	518	—	9650	3459	1618	463	5540	30796	40	—	253	—	32	325	685	949	—	582	—	80	2296	107	5320	—	1	
	1885	—	42	1375	30	4410	518	—	8260	3459	1618	463	5540	30796	40	—	253	—	—	293	352	45	—	582	—	80	1059	100	5320	—	—	
2. Вилейскій	1986	189	55	1996	48	6224	290	—	10788	5251	3410	644	9305	—	—	—	—	—	32	32	333	904	—	—	—	—	—	—	—	—	—	
	1986	189	55	1142	48	6224	290	—	9934	5251	3410	644	9305	24351	—	—	145	26	—	171	504	82	—	517	174	—	1277	512	5103	868	2	
3. Дисненскій	1697	382	42	2577	48	4758	415	20	9939	3482	1908	432	5822	—	—	—	—	—	—	—	—	—	—	—	—	—	—	—	—	—	—	—
	1697	382	42	493	48	4758	415	20	7855	3482	1869	432	5783	18067	—	—	368	7	—	375	180	701	—	412	—	205	1498	455	2859	216	3	
4. Лидскій	1317	—	—	1124	139	5949	1016	—	9545	4282	2695	354	7331	—	—	—	—	—	—	—	—	—	—	—	—	—	—	—	—	—	—	—
	1317	—	—	141	139	5949	1016	—	8562	4282	2695	354	7331	20674	—	—	—	—	—	32	32	422	—	—	—	—	856	25	5694	707	4	
5. Опшмянскій	1839	31	222	3275	7	5106	252	—	10732	5389	2003	519	7911	—	—	—	—	—	—	—	—	—	—	—	—	—	—	—	—	—	—	—
	1839	31	222	128	7	5106	252	—	7585	5389	2003	519	7911	26181	—	—	—	2	—	2	646	638	—	326	—	—	1610	1970	5457	1289	5	
6. Свѣнцианскій	1761	20	18	2696	244	6417	1956	—	13112	5599	2507	891	8997	—	—	—	—	—	—	—	—	—	—	—	—	—	—	—	—	—	—	—
	1761	20	18	2696	244	6417	1956	—	10416	5599	2507	891	8997	23143	—	—	—	2	—	2	99	66	—	1128	—	205	1498	941	11367	5135	6	
7. Троцкскій	1375	—	12	511	30	4828	844	—	7600	4257	1412	534	6203	—	—	—	—	—	—	—	—	—	—	—	—	—	—	—	—	—	—	—
	1375	—	12	511	30	4828	844	—	7600	4257	1412	534	6203	22432	—	—	—	2	4	6	853	—	—	285	—	1510	2648	21	3841	8	7	
Въ губерніи	11860	622	391	14944	546	37692	5291	20	71366	31719	15553	3837	51109	—	—	—	—	—	—	—	—	—	—	—	—	—	—	—	—	—	—	—
волостные	11860	622	391	3790	546	37692	5291	20	60212	31719	15514	3837	51070	165644	40	—	766	39	68	913	3389	2436	—	3684	174	2000	11683	4031	39641	8223	—	—
сельскіе	—	—	—	11154	—	—	—	—	11154	—	39	—	39	165423	40	—	766	39	36	881	2184	101	—	3684	174	2000	8143	1616	38822	6736	—	—
1. Витебскій	1659	—	99	3396	10	4332	378	—	9874	3686	2322	809	6817	—	—	—	—	—	—	—	—	—	—	—	—	—	—	—	—	—	—	—
	1659	—	99	—	10	4332	378	—	6478	3686	2322	809	6817	4938	—	—	30	—	—	30	925	1139	—	543	—	475	3082	5335	15276	237	1	
2. Велижскій	1512	—	—	2264	59	2713	740	36	7324	3393	1645	695	5733	—	—	—	—	—	—	—	—	—	—	—	—	—	—	—	—	—	—	—
	1512	—	—	—	40	2713	740	—	5005	3379	1642	635	5656	4725	—	—	20	9	—	29	455	237	—	290	58	48	1088	2069	6272	1608	2	
3. Городокскій	1366	62	18	2329	6	5241	180	—	9202	4170	2860	585	7615	—	—	—	—	—	—	—	—	—	—	—	—	—	—	—	—	—	—	—
	1366	62	18	289	—	5241	180	—	7156	4163	2860	585	7608	5062	27	—	—	—	10	37	703	313	—	765	—	324	2105	7515	9898	1094	3	
4. Двинскій	2149	—	259	5103	651	6236	1871	—	16269	7815	2784	1282	11881	—	—	—	—	—	—	—	—	—	—	—	—	—	—	—	—	—	—	—
	2149	—	259	—	445	6236	1871	—	10960	7815	2784	1282	11881	17032	—	—	680	—	76	756	1774	4586	—	1225	—	936	8521	1156	20958	8499	4	
сельскіе	—	—	—	5103	206	—	—	—	5309	—	—	—	—	—	—	—	—	—	—	—	—	—	—	—	—	—	—	—	—	—	—	—

ГУБЕРНИИ И УЪЗДЫ.	Содержаніе личного состава волостной и сельской администраціи, суда и канцеляріи.									Постройка, ремонтъ и содержаніе зданий волостныхъ и сельскихъ правленій.	Канцелярскіе расходы.	Наемъ прислуги (сторожей и разсыльныхъ).	Итого.	Прочіе расходы по управленію и веденію всякаго рода общественныхъ дѣлъ.						Расходы по охраненію общественной безопасности.						Итого.	Расходы на религиозныя потребности.	Расходы по народному образованію.	Расходы на медицинскую часть, больницы и ослепиваніе.	№ №		
	Волостныхъ старшинъ.	Помощниковъ волостныхъ старшинъ и кандидатовъ.	Волостныхъ судей.	Сельскихъ старостъ.	Сборщиковъ податей.	Волостныхъ писарей.	Помощниковъ волостныхъ писарей.	Сельскихъ писарей.	Итого.					Расходы по учету должностныхъ лицъ.	Наемъ квартиръ для проживающихъ чиновниковъ.	Путевые должностныхъ лицъ и уполномоченныхъ.	Расходы по доставкѣ податныхъ денегъ въ казначейство.	Расходы по веденію судебныхъ дѣлъ.	Итого.	Жакованье согскимъ.	Жакованье десятскимъ.	Жакованье сельскимъ караульщикамъ.	Квартиры урядникамъ и жандармамъ.	Наемъ разсыльныхъ при станovýchъ квартирахъ.	Расходы на содержаніе и препровожденіе арестантовъ.						Итого.	Жакованье согскимъ.
В и т е б с к а я .	5. Дриссенскій	1508	—	166	2481	25	4768	463	—	9411	2968	2803	466	6237	8999	50	—	15	39	—	104	768	1147	—	767	—	499	3181	1362	8123	2697	5
	волостные	1508	—	166	421	25	4768	463	—	7351	2968	2803	466	6237	8999	50	—	15	39	—	104	574	626	—	767	—	497	2464	755	7214	2685	
	сельскіе	—	—	—	2060	—	—	—	—	—	2060	—	—	—	—	—	—	—	—	—	—	194	521	—	—	—	2	717	607	909	12	
	6. Лепельскій	2153	—	3	3757	47	8098	330	—	14388	3828	2760	748	7336	12045	—	—	173	3	—	176	265	643	6	174	—	1224	2312	3891	18468	4969	6
	волостные	2153	—	3	180	47	8098	330	—	10761	3802	2760	748	7310	12045	—	—	173	—	—	173	195	140	—	174	—	1224	1733	333	12200	4952	
	сельскіе	—	—	—	3627	—	—	—	—	3627	26	—	—	26	—	—	—	—	3	—	3	70	503	6	—	—	—	579	3558	6268	17	
	7. Люцинскій	1533	60	543	3250	252	4646	1220	—	11504	4089	2728	530	7347	11614	—	—	14	—	12	26	1363	1166	—	991	—	317	3837	1183	9433	1659	7
	волостные	1533	60	543	692	222	4646	1220	—	8916	4073	2728	530	7331	11614	—	—	10	—	10	843	629	—	991	—	287	2750	813	9425	1659		
	сельскіе	—	—	—	2558	30	—	—	—	2588	16	—	—	16	—	—	—	4	—	12	16	520	537	—	—	—	30	1087	370	8		
	8. Невельскій	1409	—	49	2833	204	4821	132	—	9448	4636	2128	971	7735	3259	—	—	22	2	403	427	1130	3590	—	1142	—	505	6367	7661	6773	992	8
	волостные	1409	—	49	227	5	4821	132	—	6643	4223	2128	971	7322	3259	—	—	22	—	10	32	596	767	—	1142	—	474	2979	1069	3632	985	
сельскіе	—	—	—	2606	199	—	—	—	2805	413	—	—	413	—	—	—	—	2	393	395	534	2823	—	—	—	31	3388	6592	3141	7		
9. Полоцкій	1598	—	—	3604	6	4864	120	—	10192	3275	1901	578	5754	7200	—	—	204	—	11	215	772	945	15	945	—	3	2680	2664	6041	604	9	
волостные	1598	—	—	—	6	4864	120	—	6588	3247	1901	578	5726	7200	—	—	200	—	—	200	160	150	—	945	—	3	1258	634	3340	604		
сельскіе	—	—	—	3604	—	—	—	—	3604	28	—	—	28	—	—	—	4	—	11	15	612	795	15	—	—	—	1422	2030	2701	—		
10. Рѣжницкій	2284	328	66	3561	280	5110	600	—	12229	4523	2413	985	7921	14295	213	—	—	—	5	218	2040	155	64	1439	2694	15	6407	1206	8208	1803	10	
волостные	2284	328	66	—	215	5110	600	—	8603	4310	2413	985	7708	14295	213	—	—	—	5	218	1077	155	—	1439	2694	10	5375	307	8208	1803		
сельскіе	—	—	—	3561	65	—	—	—	3626	213	—	—	213	—	—	—	—	—	—	—	963	—	64	—	—	5	1032	899	—	—		
11. Себежскій	1633	—	—	3152	102	4405	552	—	9844	1566	2625	658	4849	5800	—	—	—	—	110	110	140	1953	—	729	—	499	3321	2305	10923	1510	11	
волостные	1633	—	—	87	10	4405	552	—	6687	1566	2625	658	4849	5800	—	—	—	—	110	110	30	1309	—	729	—	499	2567	420	9576	1510		
сельскіе	—	—	—	3065	92	—	—	—	3157	—	—	—	—	—	—	—	—	—	—	—	110	644	—	—	—	—	754	1885	1347	—		
Въ губерніи	18804	450	1203	35730	1642	55234	6586	36	119685	43949	26969	8307	79225	94969	290	—	1158	53	627	2128	10335	15874	85	9010	2752	4845	42901	36347	120373	25672		
волостные	18804	450	1203	1846	102	55234	6586	—	85148	43232	26966	8247	78445	94790	290	—	1150	48	211	1699	4919	8168	—	8964	2694	4708	29453	9187	103935	25636		
сельскіе	—	—	—	33884	617	—	—	36	84537	717	8	60	780	179	—	—	8	5	416	429	5416	7706	85	46	58	137	13448	27160	16438	36		
В л а д и м и р с к а я .	1. Владимірскій	5717	549	4436	8154	458	5606	1011	167	26098	5228	2184	1556	8968	4583	—	317	370	205	160	1052	1242	790	7604	39	460	1	10136	8063	4607	—	1
	волостные	5717	549	4436	—	—	5606	1011	—	17319	5170	1865	1556	8591	4275	—	30	216	—	—	246	484	159	—	23	446	—	1112	186	646	—	
	сельскіе	—	—	—	8154	458	—	—	167	8779	58	319	—	377	308	—	287	154	205	160	806	758	631	7604	16	14	1	9024	7877	3961	—	
	2. Александровскій	4419	150	2065	14393	102	3181	2406	16	26732	2639	1706	1748	6093	3036	—	—	85	155	133	373	3908	156	332	—	249	175	4820	9551	1851	298	2
	волостные	4419	150	2065	—	—	3181	2406	—	12221	2108	1590	1748	5446	3036	—	—	37	—	—	37	405	—	—	—	—	175	580	132	—	270	
	сельскіе	—	—	—	14393	102	—	—	16	14511	531	116	—	647	—	—	—	48	155	133	336	3503	156	332	—	249	—	4240	9419	1851	28	
	3. Вязниковскій	3774	424	1774	6693	140	3997	1866	964	19632	3211	1913	2034	7158	3630	—	162	296	919	31	1408	2364	724	2146	—	203	107	5544	5167	3324	85	3
	волостные	3774	424	1774	—	—	3997	1866	—	11835	2808	1671	1655	6134	3390	—	152	248	4	—	404	1083	25	—	—	110	98	1316	752	1319	—	
сельскіе	—	—	—	6693	140	—	—	964	7797	403	242	379	1024	240	—	10	48	915	31	1004	1281	699	2146	—	93	9	4228	4415	2005	85		
4. Гороховецкій	4488	565	1841	9946	577	5141	1539	2169	26266	3436	2257	2136	7829	4920	26	—	317	1259	300	1902	2890	1097	2579	—	71	38	6675	7778	4247	328	4	
волостные	4488	565	1841	—	—	5141	1539	—	13574	2603	1736	1760	6099	4920	—	—	207	57	41	305	658	336	—	—	71	36	1101	2151	4120	328		
сельскіе	—	—	—	9946	577	—	—	2169	12692	833	521	376	1730	—	26	—	110	1202	259	1597	2232	761	2579	—	—	2	5574	5627	127	—		
5. Ковровскій	5073	300	4257	8318	163	5929	1296	710	26046	2927	2433	2866	8226	5765	13	—	59	345	658	1075	1762	882	2294	—	—	695	5633	4454	2470	174	5	
волостные	5073	300	4257	—	—	5929	1296	—	16855	2927	1792	2866	7585	4858	13	—	55	—	30	98	385	50	—	—	—	693	1128	98	487	79		
сельскіе	—	—	—	8318	163	—	—	710	9191	—	641	—	641	907	—	—	4	345	628	977	1377	832	2294	—	—	2	4505	4356	1983	95		
6. Меленковскій	5601	17	3335	10526	440	4415	2083	591	27008	2992	1974	1819																				

Губернии и уезды.	Содержание личного состава волостной и сельской администрации, суда и канцелярии.									Постройка, ремонт и содержание зданий волостных и сельских правлений.	Канцелярские расходы.	Наемъ прислуги (сторожей и разсыльных).	Итого.	Прочие расходы по управлению и ведению всякаго рода общественныхъ дѣлъ.						Расходы по охранению общественной безопасности.						Итого.	№ №					
	Волостныхъ старшинъ.	Помощниковъ волостныхъ старшинъ и кандидатовъ.	Волостныхъ судей.	Сельскихъ старостъ.	Сборщиковъ податей.	Волостныхъ писарей.	Помощниковъ волостныхъ писарей.	Сельскихъ писарей.	Итого.					Расходы по учету должностныхъ лицъ.	Наемъ квартиръ для проживающихъ чиновниковъ.	Путевые должностныхъ лицъ и уполномоченныхъ.	Расходы по доставкѣ податныхъ денегъ въ казначейство.	Расходы по ведению судебныхъ дѣлъ.	Итого.	Жалованье согенямъ.	Жалованье десятскимъ.	Жалованье сельскимъ караульщикамъ.	Квартиры урядникамъ и жандармамъ.	Наемъ разсыльных при станovýchъ квартирахъ.	Расходы на содержание и препровождение арестантовъ.			Итого.	Расходы на религиозныя потребности.	Расходы по народному образованию.	Расходы на медицинскую часть, больницы и ополчение.	
1	2	3	4	5	6	7	8	9	10	11	12	13	14	15	16	17	18	19	20	21	22	23	24	25	26	27	28	29	30	31	32	
Владимирская.	9. Покровский	6044	—	3139	19462	408	6278	1989	25	37345	2997	1466	2360	6823	2360	—	—	683	326	1710	2719	4044	1221	5600	1070	872	227	13034	16899	6391	458	9
	волостные	6044	—	3139	—	—	6278	1989	—	17450	2749	1414	2360	6523	1420	—	—	558	10	14	582	1177	180	—	1070	872	227	3526	209	1133	340	
	сельские	—	—	—	19462	408	—	—	25	19895	248	52	—	300	940	—	—	125	316	1696	2137	2867	1041	5600	—	—	—	9508	16690	5258	118	
	10. Судогодский	3902	—	2986	9214	193	4281	1260	187	22023	3305	1687	1728	6720	2579	—	25	80	67	53	225	1795	768	2506	74	158	163	5464	3811	1172	125	10
	волостные	3902	—	2986	—	—	4281	1260	—	12429	2605	1494	1728	5827	2579	—	—	15	56	12	83	921	—	—	74	158	112	1265	651	312	112	
	сельские	—	—	—	9214	193	—	—	187	9594	700	193	—	893	—	—	25	65	11	41	142	874	768	2506	—	—	51	4199	3160	860	13	
	11. Суздальский	3683	659	2480	4986	1146	4085	675	244	17958	2620	1075	1296	4991	4794	—	5	873	163	705	1746	648	504	1185	—	132	7	2476	10144	3719	27	11
	волостные	3683	659	2480	—	—	4085	675	—	11582	2620	931	1296	4847	4522	—	—	803	—	—	803	68	303	—	—	—	7	378	44	1394	11	
	сельские	—	—	—	4986	1146	—	—	244	6376	—	144	—	144	272	—	5	70	163	705	943	580	201	1185	—	132	—	2098	10100	2325	16	
	12. Шуйский	4125	—	3784	8982	161	6376	1344	2504	27276	8323	2949	3089	14361	4899	26	21	225	508	224	1004	3309	1091	2025	2	512	89	7028	4501	977	—	12
	волостные	4125	—	3784	—	—	6376	1344	—	15629	8235	2223	3089	13547	4521	2	—	154	5	—	161	629	105	—	2	115	89	940	704	468	—	
	сельские	—	—	—	8982	161	—	—	2504	11647	88	726	—	814	378	24	21	71	503	224	843	2680	986	2025	—	397	—	6088	3797	509	—	
	13. Юрьевский	4607	270	2987	6608	4003	3900	1373	381	24129	1621	1792	1361	4774	2840	—	—	106	47	183	336	1884	460	555	—	—	40	2939	7255	2296	30	13
волостные	4607	270	2987	—	—	3900	1373	—	13137	1611	1346	1301	4258	2840	—	—	47	—	—	47	623	—	—	—	—	40	663	82	373	30		
сельские	—	—	—	6608	4003	—	—	381	10992	10	446	60	516	—	—	—	59	47	183	289	1261	460	555	—	—	—	2276	7173	1923	—		
Въ губернии	59265	3059	38137	123813	8988	61162	18184	8593	321201	43409	24902	24833	93144	49462	76	627	4399	5155	6035	16292	29223	10080	35045	1185	3087	2024	80644	95114	36923	2275		
волостные	59265	3059	38137	—	160	61162	18184	—	179967	39997	20172	23886	84055	46065	20	182	3269	136	174	3781	8827	1656	—	1169	2202	1937	15791	5831	12853	1889		
сельские	—	—	—	123813	8828	—	—	8593	141234	3412	4730	947	9089	3397	56	445	1130	5019	5861	12511	20396	8424	35045	16	885	87	64853	89283	24070	386		
Вологодская.	1. Вологодский	5495	657	5880	7550	160	4966	146	25957	4801	2905	1539	9245	2771	—	—	809	246	—	1055	636	265	—	794	37	54	1786	9279	6249	30	1	
	волостные	5495	657	5880	—	—	4966	146	—	17144	4527	1790	1427	7744	2771	—	—	781	67	—	848	533	—	—	794	37	54	1468	197	5370	30	
	сельские	—	—	—	7550	160	—	—	1103	8813	274	1115	112	1501	—	—	—	28	179	—	207	53	265	—	—	—	—	318	9082	879	—	
	2. Вельский	2631	967	4432	1423	204	3986	256	1213	15112	2346	2140	706	5192	—	47	14	—	11	30	102	—	—	—	25	—	164	189	2122	362	217	2
	волостные	2631	967	4432	—	37	3986	256	—	12309	2346	1941	690	4977	—	20	—	—	11	30	61	—	—	—	25	—	147	172	212	—	217	
	сельские	—	—	—	1423	167	—	—	1213	2803	—	199	16	215	—	27	14	—	—	—	41	—	—	—	—	—	17	1910	362	—		
	3. Грязовецкий	2456	1409	1953	3042	153	2466	1493	1156	14128	4695	1733	1650	8078	5277	—	5	15	—	—	20	159	296	4	443	—	47	949	665	30	—	3
	волостные	2456	1409	1953	—	—	2466	1493	—	9777	4156	1363	1338	6857	4856	—	—	—	—	—	—	—	—	—	—	—	47	490	23	30	—	
	сельские	—	—	—	3042	153	—	—	1156	4351	539	370	312	1221	421	—	5	15	—	—	20	159	296	4	—	—	—	459	642	—	—	
4. Кадниковский	8405	32	4570	5935	59	8440	66	4301	31808	5740	4698	2962	13400	2003	16	—	6	413	—	435	1000	9	200	906	229	173	2517	2812	2564	216	4	
волостные	8405	32	4570	—	—	8440	66	—	21513	5556	3763	2941	12260	2003	16	—	6	53	—	75	989	3	—	906	229	173	2300	1089	2450	214		
сельские	—	—	—	5935	59	—	—	4301	10295	184	935	21	1140	—	—	—	—	360	—	360	11	6	200	—	—	—	217	1723	114	2		
5. Никольский	3294	839	—	2072	91	6501	1062	6926	20785	5572	3792	839	10203	6562	—	638	70	14	56	778	12	42	25	—	31	1	111	5763	181	3	5	
волостные	3294	839	—	—	—	6501	1062	—	11696	4362	2491	839	7692	3760	—	—	17	—	20	37	12	—	—	—	31	—	43	1435	80	—		
сельские	—	—	—	2072	91	—	—	6926	9089	1210	1301	—	2511	2802	—	638	53	14	36	741	—	42	25	—	—	1	68	4328	101	3		
6. Сольвычегодский	2397	1102	—	1745	11	4809	1481	5306	16851	4098	3094	1070	8262	8497	—	26	371	—	66	463	—	—	69	578	—	—	647	5570	1669	—	6	
волостные	2397	1102	—	—	11	4809	1481	—	10074	3435	2023	1070	6528	6308	—	—	331	—	—	331	—	—	—	578	—	—	578	664	567	—		
сельские	—	—	—	1745	—	—	—	5306	6777	663	1071	—	1734	2189	—	26	40	—	66	132	—	—	69	—	—	—	69	4906	1102	—		
7. Тотемский	3532	935	2019	660	222	5667	1094	3112	17241	8432	2553	1169	12154	3611	—	—	13	45	3	61	—	—	—	542	—	87	629	5900	737	416	7	
волостные	3532	935	2019	—	—	5667	1094	—	14045	7766	2270	1115	11151	3352	—	—	12	45	—	57	—	—	—	542	—	87	629	1820	157	269		
сельские	—	—	—	660	222	—	—	2314	3196	666	283	54	1003	259	—	—	1	—	3	4	—	—	—	—	—	—	—	4080	580	147		
8. Устьсысольский	1622	327	63	612	313	6142	30	1842	10951	2181	2608	820	5609	398	34	—	356	5	163	558	176	415	10	680	—	—						

Губернии и уезды.	Расходы на хлѣбозапасные магазины.				Расходы на пожарную часть.				Расходы на благотворительность.			Расходы на дороги, мосты и переправы.	Сельскохозяйственные расходы.										Разные расходы.					В С Е Г О.	№ №		
	Жалованье смотрителямъ.	Жалованье караульщикамъ.	Постройка, ремонтъ и содержание зданий.	Итого.	Жалованье пожарнымъ старостамъ.	Жалованье сторожамъ.	Постройка, ремонтъ и содержание пожар. сараевъ и обоевъ.	Итого.	Призрѣніе и лѣченіе слѣпыхъ и убогихъ.	Разныя пожертвованія.	Итого.		Покупка земель.	Аренда земель.	Размежеваніе земель.	Общественныя за-пашки.	Содержаніе обществен-ныхъ производителей.	Уничтоженіе вред-ныхъ насекомыхъ и животныхъ.	Борьба съ эпизоотіями.	Жалованье пастухамъ.	Жалованье полевыхъ и лугов. сторожамъ.	Жалованье лѣснымъ сторожамъ.	Итого.	Расходы по призыву новобранцевъ.	Путевые при-зжымъ засѣдателямъ.	Путевые выборыныя на волостные сходы.	Путевые гласнымъ земскихъ собраній.			Уплата долговъ.	Прочіе и непред-видѣнные расходы.
33	34	35	36	37	38	39	40	41	42	43	44	45	46	47	48	49	50	51	52	53	54	55	56	57	58	59	60	61	62	63	64
Владимирская.																															
9. Покровский	—	669	5580	6249	—	46	1041	1087	291	177	468	3620	1478	28337	217	—	9143	—	11	54230	216	1067	94699	990	57	346	6	157	2354	196062	9
волостные	—	—	—	—	—	—	30	30	—	—	—	238	—	—	—	—	—	—	—	—	—	—	212	57	—	6	—	181	31907		
сельскіе	—	669	5580	6249	—	46	1011	1057	291	177	468	3382	1478	28337	217	—	9143	—	11	54230	216	1067	94699	778	—	346	—	157	2173	164155	
10. Судогодскій	65	3	4772	4840	35	—	550	585	100	5	105	633	4690	37943	6	—	1760	—	—	26526	—	80	71005	43	172	—	—	290	365	120157	10
волостные	—	—	—	—	—	—	8	8	—	5	5	—	—	—	—	—	—	—	—	—	—	—	5	172	—	—	—	245	23693		
сельскіе	65	3	4772	4840	35	—	542	577	100	—	100	633	4690	37943	6	—	1760	—	—	26526	—	80	71005	38	—	—	—	290	120	96464	
11. Суздальскій	—	139	3113	3252	—	4	792	796	83	87	170	3752	150	34223	33	—	5501	—	—	37156	68	252	77383	218	—	—	18	334	766	132544	11
волостные	—	—	—	—	—	—	47	47	70	60	130	49	—	—	—	—	—	—	—	—	—	—	5	—	—	18	—	47	23877		
сельскіе	—	139	3113	3252	—	4	745	749	13	27	40	3703	150	34223	33	—	5501	—	—	37156	68	252	77383	213	—	—	—	334	719	108667	
12. Шуйскій	60	682	6459	7201	—	11	1049	1060	123	184	307	1911	—	4604	95	—	3114	—	—	38272	49	424	46558	253	5	—	—	2121	1250	120712	12
волостные	60	—	—	60	—	—	19	19	—	99	99	84	—	—	—	—	—	—	—	—	—	—	154	5	—	—	105	233	36729		
сельскіе	—	682	6459	7141	—	11	1030	1041	123	85	208	1827	—	4604	95	—	3114	—	—	38272	49	424	46558	99	—	—	—	2016	1017	83983	
13. Юрьевскій	487	114	6565	7166	95	—	1575	1670	123	107	230	3058	—	35511	30	—	6275	—	—	41040	28	194	83078	258	—	77	—	43	838	141017	13
волостные	—	50	22	72	—	—	135	135	—	55	55	—	—	—	—	—	—	—	—	—	—	—	18	—	68	—	43	113	21934		
сельскіе	487	64	6543	7094	95	—	1440	1535	123	52	175	3058	—	35511	30	—	6275	—	—	41040	28	194	83078	240	—	9	—	43	725	119083	
Въ губерніи	3499	4723	57696	65918	616	313	15196	16125	2618	2490	5108	41314	17001	255781	1417	105	52990	—	29	470999	2596	7381	808299	5658	737	1188	40	9503	10478	1659423	
волостные	183	279	318	780	39	48	1731	1818	163	1171	1334	1321	—	—	33	—	—	—	14	—	—	154	201	1257	722	68	40	561	2103	360437	
сельскіе	3316	4444	57378	65138	577	265	13165	14307	2455	1319	3774	39993	17001	255781	1384	105	52990	—	15	470999	2596	7227	808098	4401	15	1120	—	8942	8375	1298986	
1. Вологодскій	147	588	1521	2256	—	73	384	457	212	—	212	1552	—	—	—	—	517	—	—	20876	—	177	21570	587	—	—	—	191	582	83779	1
волостные	—	—	15	15	—	58	168	226	38	—	38	191	—	—	—	—	—	—	—	—	—	—	579	—	—	—	161	322	37104		
сельскіе	147	588	1506	2241	—	15	216	231	174	—	174	1361	—	—	—	—	517	—	—	20876	—	177	21570	8	—	—	—	30	260	46675	
2. Вельскій	253	93	381	727	—	—	57	57	233	7	240	1705	—	2814	—	—	—	—	—	3400	—	—	6214	—	—	—	5	—	225	32469	2
волостные	—	38	219	257	—	—	—	—	213	—	213	735	—	—	—	—	—	—	—	—	—	—	—	—	—	—	5	—	222	19380	
сельскіе	253	55	162	470	—	—	57	57	20	7	27	970	—	2814	—	—	—	—	—	3400	—	—	6214	—	—	—	—	3	13089		
3. Грязовецкій	119	292	511	922	—	—	144	144	72	—	72	3092	—	—	13	—	—	—	—	15351	—	—	15364	—	—	—	25	—	164	48930	3
волостные	—	—	26	26	—	—	—	—	61	—	61	104	—	—	—	—	—	—	—	—	—	—	—	—	—	—	—	—	164	22413	
сельскіе	119	292	485	896	—	—	144	144	11	—	11	2988	—	—	13	—	—	—	—	15351	—	—	15364	—	—	—	—	—	—	26517	
4. Кадниковскій	16	694	772	1482	—	—	436	436	35	350	385	4632	—	1218	15	—	75	—	—	7476	55	—	8839	365	55	—	—	1474	317	73740	4
волостные	16	—	9	25	—	—	364	364	—	—	—	3153	—	—	—	—	—	—	—	—	—	—	359	55	—	—	700	178	46738		
сельскіе	—	694	763	1457	—	—	72	72	35	350	385	1479	—	1218	15	—	75	—	—	7476	55	—	8839	6	—	—	774	139	27002		
5. Никольскій	26	436	1233	1695	12	—	12	24	8	154	162	4088	109	—	1000	—	—	—	—	50	—	—	1159	15	—	—	10	203	94	51836	5
волостные	26	56	—	82	—	—	12	12	—	25	25	1446	—	—	956	—	—	—	—	—	—	—	956	6	—	—	10	178	74	27532	
сельскіе	—	380	1233	1613	12	—	—	12	8	129	137	2642	109	—	44	—	—	—	—	50	—	—	203	9	—	—	25	20	24304		
6. Сольвычегодскій	10	—	4097	4107	—	—	42	42	223	133	356	3127	1475	4584	40	71	—	—	—	4894	—	—	11064	36	—	—	—	511	103	61305	6
волостные	—	—	112	112	—	—	40	40	8	50	58	3043	—	1024	—	—	—	—	—	—	—	—	1024	—	—	—	—	444	10	29781	
сельскіе	10	—	3985	3995	—	—	2	2	215	83	298	84	1475	3560	40	71	—	—	—	4894	—	—	10040	36	—	—	—	67	93	31524	
7. Тотемскій	—	64	604	668	—	—	—	—	72	161	233	1251	—	17	—	—	807	—	—	5890	—	—	6714	54	—	—	—	159	400	50228	7
волостные	—	—	104	104	—	—	—	—	11	8	19	1073	—	—	—	—	—	—	—	—	—	—	54	—	—	—	—	84	32814		
сельскіе	—	64	500	564	—	—	—	—	61	153	214	178	—	17	—	—	807	—	—	5890	—	—	6714	—	—	—	—	159	316	17414	
8. Устьсысольскій	68	79	118	265	—	—	183	183	78	—	78	949	—	1335	108	—	—	—	—	—	—	22	—	1465	512	—	—	774	1557	31609	8
волостные	15	15	29	59	—	—	10	10	14	—	14	721	—	158	—	—	—	—	—	—	—	22	—	180	437	—	—	87	761	20342	</

ГУБЕРНИИ И УЪЗДЫ.		Содержаніе личного состава волостной и сельской администраціи, суда и канцеляріи.									Постройка, ремонтъ и содержаніе зданий волостныхъ и сельскихъ правленій.	Канцелярскіе расходы.	Наемъ прислуги (сторожей и разсыльных).	Итого.	Прочіе расходы по управленію и веденію всякаго рода общественныхъ дѣлъ.						Расходы по охраненію общественной безопасности.						Расходы на народному образованію.	Расходы на медицинскую часть, больницы и оспопрививаніе.	№ №			
		Волостныхъ старшинъ.	Помощниковъ волостныхъ старшинъ и кандидатовъ.	Волостныхъ судей.	Сельскихъ старостъ.	Сборщиковъ податей.	Волостныхъ писарей.	Помощниковъ волостныхъ писарей.	Сельскихъ писарей.	Итого.					Расходы по учету должностныхъ лицъ.	Наемъ квартиръ для проживающихъ чиновниковъ.	Путевые должностныхъ лицъ и уполномоченныхъ.	Расходы по доставкѣ податныхъ денегъ въ казначейство.	Расходы по веденію судебныхъ дѣлъ.	Итого.	Жалованье сотскимъ.	Жалованье десятскимъ.	Жалованье сельскимъ караульщикамъ.	Квартирные урядникамъ и жандармамъ.	Наемъ разсыльныхъ квартиръ.	Расходы на содержаніе и препровожденіе арестантовъ.				Итого.	Расходы на религиозныя потребности.	
1	2	3	4	5	6	7	8	9	10	11	12	13	14	15	16	17	18	19	20	21	22	23	24	25	26	27	28	29	30	31	32	
Вологодская.	10. Яренскій	1005	333	—	1235	15	2648	27	2663	7926	557	1692	420	2669	—	—	—	68	—	33	101	—	—	—	325	—	9	334	1314	1086	—	10
	волостные	1005	333	—	—	—	2648	27	—	4018	237	820	266	1323	—	—	—	30	—	4	34	—	—	—	209	—	—	209	559	549	—	
	сельскіе	—	—	—	1235	15	—	—	2663	3913	320	872	154	1346	—	—	—	38	—	29	67	—	—	116	—	9	125	755	537	—		
	Въ губерніи	33848	7629	18917	26348	1244	50184	6245	35925	180340	41522	28629	12411	82562	33846	97	987	2322	842	581	4829	1983	1027	308	4713	297	598	8926	40521	16722	1667	
	волостные	33848	7629	18917	15	202	50184	6245	1225	118265	37518	20762	11666	69946	26073	70	—	1553	181	176	1980	1678	248	—	4492	297	508	7223	8050	10691	1029	
	сельскіе	—	—	—	26333	1042	—	—	34700	62075	4004	7867	745	12616	7773	27	987	769	661	405	2849	305	779	308	221	—	90	1703	32471	6031	638	
Я.	1. Житомирскій	2971	964	949	6539	782	7786	5120	710	25821	5322	1695	2046	9063	25770	—	3	723	384	1319	2429	5255	1031	92	1245	262	3339	11224	8064	27674	470	1
	волостные	2971	964	949	—	—	7786	5120	—	17790	5296	1507	2046	8849	25770	—	—	14	—	—	14	—	—	80	1245	106	3331	4762	9	3467	386	
	сельскіе	—	—	—	6539	782	—	—	710	8031	26	188	—	214	—	—	3	709	384	1319	2415	5255	1031	12	—	156	8	6462	8055	24207	84	
а	2. Владимирскій	2253	177	33	5195	568	8512	2550	245	19533	6317	2523	1330	10170	26805	—	—	157	94	560	811	3426	602	4	1514	434	1409	7389	5347	20562	685	2
	волостные	2253	177	33	—	—	8512	2550	—	13525	6299	2439	1330	10068	26805	—	—	—	8	156	164	78	—	—	1514	434	522	2548	32	14344	684	
	сельскіе	—	—	—	5195	568	—	—	245	6008	18	84	—	102	—	—	157	86	404	647	3348	602	4	—	—	887	4841	5315	6218	1		
к	3. Дубенскій	1968	453	156	4735	209	7172	1695	8	16396	5127	3048	1617	9792	20443	—	—	556	202	433	1191	3799	261	46	637	—	232	4975	5657	20595	1368	3
	волостные	1968	453	156	546	—	7172	1695	—	11990	4965	2796	1617	9378	20363	—	—	58	—	192	250	464	72	—	637	—	229	1402	662	7471	1366	
	сельскіе	—	—	—	4189	209	—	—	8	4406	162	252	—	414	80	—	498	202	241	941	3335	189	46	—	—	3	3573	4995	13124	2		
с	4. Заславскій	1934	220	182	5486	727	6400	1920	—	16869	3945	2888	1125	7958	13091	—	—	114	105	865	1084	3788	1294	27	626	—	313	6048	5053	25757	289	4
	волостные	1934	220	182	—	52	6400	1920	—	10708	3944	2761	1125	7830	13091	—	—	—	—	—	—	—	—	—	626	—	222	848	3	10617	214	
	сельскіе	—	—	—	5486	675	—	—	—	6161	1	127	—	128	—	—	114	105	865	1084	3788	1294	27	—	—	91	5200	5050	15140	75		
н	5. Ковельскій	1527	169	96	3289	421	5899	2073	—	13474	4736	1600	1243	7579	20390	—	18	149	169	518	854	2208	40	—	1255	—	105	3608	3967	15432	195	5
	волостные	1527	169	96	—	—	5899	2073	—	9764	4462	1581	1243	7286	20120	—	—	—	40	—	40	—	—	—	1255	—	105	1360	—	12426	193	
	сельскіе	—	—	—	3289	421	—	—	—	3710	274	19	—	298	270	—	18	149	129	518	814	2208	40	—	—	—	2248	3967	3006	2		
ы	6. Кременецкій	2097	259	408	4934	645	5846	1965	58	16212	4055	1389	1341	6785	18191	—	—	93	263	973	1329	3932	402	14	1059	—	284	5691	5689	20204	235	6
	волостные	2097	259	408	—	—	5846	1965	—	10575	3860	1322	1341	6523	18191	—	—	—	—	—	—	—	—	—	1059	—	266	1325	—	11843	216	
	сельскіе	—	—	—	4934	645	—	—	58	5637	195	67	—	262	—	—	93	263	973	1329	3932	402	14	—	—	18	4366	5689	8361	19		
л	7. Луцкій	1980	832	478	4647	265	7721	2360	—	18283	9667	1812	1528	13007	20153	—	—	293	172	570	1035	3073	50	7	1009	—	51	4190	3466	19794	605	7
	волостные	1980	832	478	—	32	7721	2360	—	13403	9664	1694	1528	12886	20153	—	—	206	—	27	233	30	—	—	1009	—	30	1069	3	10383	572	
	сельскіе	—	—	—	4647	233	—	—	—	4880	3	118	—	121	—	—	87	172	543	802	3043	50	7	—	—	21	3121	3463	9411	33		
о	8. Новоградъ-Волынский	2623	646	30	5929	978	8434	4888	298	23826	9796	2164	2109	14069	23350	—	—	868	281	1161	2310	4036	217	784	1042	24	1985	8088	8518	23955	2190	8
	волостные	2623	646	30	—	—	8434	4888	—	16621	9555	2164	2089	13808	23215	—	—	22	—	3	25	—	87	—	1042	24	1644	2797	235	11912	2096	
	сельскіе	—	—	—	5929	978	—	—	298	7205	241	—	20	261	135	—	846	281	1158	2285	4036	130	784	—	—	341	5291	8283	12043	94		
в	9. Овручскій	1132	158	143	2706	345	4988	1570	—	11042	2509	1848	1075	5432	13754	—	—	58	142	431	631	1564	—	96	404	—	164	2228	2156	7440	407	9
	волостные	1132	158	143	—	—	4988	1570	—	7991	2445	1823	1075	5343	13649	—	—	10	—	—	10	—	—	—	404	—	136	540	301	3716	383	
	сельскіе	—	—	—	2706	345	—	—	—	3051	64	25	—	89	105	—	48	142	431	621	1564	—	96	—	—	28	1688	1855	3724	24		
о	10. Острожскій	1847	471	373	4303	526	5882	1316	271	14989	3368	1397	1731	6496	15633	—	2	189	247	187	625	2845	163	46	933	—	153	4140	3432	13612	796	10
	волостные	1847	471	373	—	—	5882	1316	—	9889	3280	1329	1731	6340	15633	—	—	—	—	—	—	—	—	—	933	—	66	999	—	1373	786	
	сельскіе	—	—	—	4303	526	—	—	271	5100	88	68	—	156	—	—	2	189	247	187	625	2845	163	46	—	87	3141	3432	12239	10		
в	11. Ровенскій	1903	606	122	4039	110	6571	1610	6	14967	6203	1673	1039	8915	15069	—	—	330	202	39	571	2760	602	69	993	50	27	4501	3404	17139	1283	11
	волостные	1903	606	122	—	—	6571	1610	—	10812	5934	1521	1039	8494	15069	—	—	281	—	—	281	—	—	—	993	50	11	1054	5	6185	1283	
	сельскіе	—	—	—	4039	110	—	—	6																							

ГУБЕРНИИ И УЪЗДЫ.	Расходы на хлѣбозапасные магазины.				Расходы на пожарную часть.				Расходы на благотворительность.			Расходы на дороги, мосты и переправы.
	Жалованье смотрителямъ.	Жалованье караульщикамъ.	Постройка, ремонтъ и содержаніе зданій.	Итого.	Жалованье пожарнымъ старостамъ.	Жалованье сторожамъ.	Постройка, ремонтъ и содержаніе пожарнаго сараева и обозовъ.	Итого.	Призрѣніе и лѣченіе сырыхъ и убогихъ.	Разныя пожертвованія.	Итого.	
10. Яренскій	—	—	327	327	—	—	38	38	52	83	135	3167
волостные	—	—	205	205	—	—	18	18	—	—	—	2274
сельскіе	—	—	122	122	—	—	20	20	52	83	135	893
Въ губерніи	645	2413	10271	13329	12	73	1440	1525	1114	1114	2228	24575
волостные	57	124	790	971	—	58	756	814	349	83	432	13684
сельскіе	588	2289	9481	12358	12	15	684	711	765	1031	1796	10891
1. Житомирскій	468	1859	1452	3779	11	—	298	309	208	591	799	1089
волостные	—	—	—	—	—	—	—	—	8	—	8	331
сельскіе	468	1859	1452	3779	11	—	298	309	200	591	791	758
2. Владимирскій	328	462	1299	2089	—	—	137	137	46	88	134	1958
волостные	—	—	—	—	—	—	120	120	—	44	44	1389
сельскіе	328	462	1299	2089	—	—	17	17	46	44	90	569
3. Дубенскій	470	508	2738	3716	—	—	228	228	83	186	269	380
волостные	—	—	—	—	—	—	—	—	40	170	210	184
сельскіе	470	508	2738	3716	—	—	228	228	43	16	59	196
4. Заславскій	1049	978	2830	4857	5	—	629	634	301	272	573	393
волостные	—	—	—	—	—	—	—	—	88	66	154	—
сельскіе	1049	978	2830	4857	5	—	629	634	213	206	419	393
5. Ковельскій	343	439	1206	1988	—	—	653	653	48	247	295	586
волостные	—	—	36	36	—	—	—	—	—	1	1	—
сельскіе	343	439	1170	1952	—	—	653	653	48	246	294	586
6. Кременецкій	322	768	1651	2741	—	—	473	473	114	463	577	354
волостные	—	—	—	—	—	—	—	—	30	—	30	3
сельскіе	322	768	1651	2741	—	—	473	473	84	463	547	351
7. Луцкій	257	376	1846	2479	—	—	404	404	55	418	473	100
волостные	—	36	73	109	—	—	34	34	32	180	212	—
сельскіе	257	340	1773	2370	—	—	370	370	23	238	261	100
8. Новоградъ-Волынской	521	1566	3323	5410	18	—	999	1017	237	671	908	419
волостные	—	—	—	—	—	—	—	—	101	10	111	—
сельскіе	521	1566	3323	5410	18	—	999	1017	136	661	797	419
9. Овручскій	215	770	520	1505	—	—	35	35	5	33	38	282
волостные	—	—	—	—	—	—	—	—	—	—	—	231
сельскіе	215	770	520	1505	—	—	35	35	5	33	38	51
10. Острожскій	358	755	698	1811	9	—	342	351	506	257	763	143
волостные	—	—	—	—	—	—	—	—	358	125	483	50
сельскіе	358	755	698	1811	9	—	342	351	148	132	280	93
11. Ровенскій	382	828	534	1744	—	—	132	132	19	118	137	291
волостные	—	—	—	—	—	—	31	31	5	100	105	14
сельскіе	382	828	534	1744	—	—	101	101	14	18	32	277
12. Староконстантиновск.	511	852	3675	5038	2	—	609	611	246	619	865	811
волостные	—	—	—	—	—	—	—	—	33	200	233	—
сельскіе	511	852	3675	5038	2	—	609	611	213	419	632	811
Въ губерніи	5224	10161	21772	37157	45	—	4939	4984	1868	3963	5831	6806
волостные	—	36	109	145	—	—	185	185	695	896	1591	2202
сельскіе	5224	10125	21663	37012	45	—	4754	4799	1173	3067	4240	4604

Вологодская.
Я.
К.
С.
Н.
Ы.
Л.
О.
В.

Сельскохозяйственные расходы.											Разные расходы.					ВСЕГО.	№ №	
Покупка земель.	Аренда земель.	Размежеваніе земель.	Общественныя за-пашки.	Содержаніе обществен-ныхъ производителей.	Уничтоженіе вред-ныхъ насекомыхъ и животныхъ.	Борьба съ эпизо-отіями.	Жалованье пасту-хамъ.	Жалованье полевыхъ и луговыхъ сторожамъ.	Жалованье лѣснымъ сторожамъ.	Итого.	Расходы по призыву новобранцевъ.	Путевые призначимъ заѣздателямъ.	Путевые выборы на волостные сходы.	Путевые гласнымъ земскихъ собраній.	Уплата долговъ.			Прочіе и непред-видѣнные расходы.
—	800	244	—	46	—	—	8	—	—	1098	34	—	—	288	24	74	18615	10
—	343	128	—	23	—	—	—	—	—	494	11	—	—	149	12	38	9888	
—	457	116	—	23	—	—	8	—	—	604	23	—	—	139	12	36	8727	
2011	10872	2245	292	1445	—	—	59077	77	177	76196	1634	55	—	328	4551	3973	497807	
—	1525	1084	—	23	—	—	—	22	—	2654	1446	55	—	189	1935	1904	267341	
2011	9347	1161	292	1422	—	—	59077	55	177	73542	188	—	—	139	2616	2069	230466	
161	22	1142	13	18	—	—	20425	195	72	22048	1653	46	—	167	1824	142229	1	
—	—	—	—	—	—	—	—	—	—	—	198	46	—	8	56	61694		
161	22	1142	13	18	—	—	20425	195	72	22048	1455	—	—	159	1768	80535		
2000	590	200	—	111	3	—	5581	205	182	8872	289	235	—	306	1123	106445	2	
—	—	—	—	—	—	—	—	—	—	—	97	235	—	34	571	70660		
2000	590	200	—	111	3	—	5581	205	182	8872	192	—	—	272	552	35785		
—	126	120	—	—	—	—	10640	19	224	11129	3288	98	—	2498	358	102381	3	
—	—	—	—	—	—	—	—	—	—	—	1107	73	—	1265	8	55729		
—	126	120	—	—	—	—	10640	19	224	11129	2181	25	—	1233	350	46652		
16	555	90	4	26	—	—	3300	175	56	4222	1939	62	—	30	2572	91431	4	
—	—	—	—	—	—	—	—	—	—	—	—	28	—	—	1023	44516		
16	555	90	4	26	—	—	3300	175	56	4222	1939	34	—	30	1549	46915		
280	36	—	—	—	—	—	2668	198	105	3287	201	63	—	235	446	73253	5	
—	—	—	—	—	—	—	—	—	—	—	—	63	—	130	187	51606		
280	36	—	—	—	—	—	2668	198	105	3287	201	—	—	105	259	21647		
—	59	6	7	91	—	—	4277	18	209	4667	1389	47	—	443	595	85622	6	
—	—	—	—	—	—	—	—	—	—	—	3	47	—	102	63	48921		
—	59	6	7	91	—	—	4277	18	209	4667	1386	—	—	341	532	36701		
—	505	630	123	—	—	—	4600	52	66	5984	327	149	—	1779	4250	96478	7	
—	—	—	—	—	—	—	—	—	—	—	8	149	—	733	528	60515		
—	505	630	123	—	—	—	4600	52	66	5976	287	—	—	1046	3722	35963		
—	50	140	25	174	—	—	14487	60	—	14936	1511	137	—	1443	1201	133288	8	
—	—	—	—	—	—	—	—	—	—	—	284	137	—	137	449	71827		
—	50	140	25	174	—	—	14487	60	—	14936	1227	—	—	1306	752	61461		
—	116	—	—	—	—	—	3958	—	10	4084	152	59	—	100	328	49673	9	
—	1	—	—	—	—	—	—	—	—	1	31	59	—	—	53	32308		
—	115	—	—	—	—	—	3958	—	10	4083	121	—	—	100	275	17365		
37	7	62	—	4	—	—	10822	30	—	10964	898	31	14	621	336	75655	10	
—	—	—	—	—	—	—	—	—	—	—	66	31	—	425	189	36264		
37	7	62	—	4	—	—	10822	30	—	10964	832	—	14	196	147	39391		
—	150	119	—	—	—	—	7600	—	34	7903	444	121	—					

Губернии и уезды.	Содержание личного состава волостной и сельской администрации, суда и канцелярии.													Прочие расходы по управлению и ведению всякого рода общественных дѣлъ.						Расходы по охранению общественной безопасности.						№ №						
	Волостных старшинъ.	Помощников волостных старшинъ и кандидатовъ.	Волостных судей.	Сельских старостъ.	Сборщиковъ податей.	Волостных писарей.	Помощников волостных писарей.	Сельских писарей.	Итого.	Постройка, ремонтъ и содержание зданий волостныхъ и сельскихъ правлений.	Канцелярскіе расходы.	Наемъ прислуги (сторожей и разсыльных).	Итого.	Содержание разсыльныхъ и почтовыхъ лошадей.	Расходы по учету должностныхъ лицъ.	Наемъ квартиръ для проживающих чиновниковъ.	Путевые должностныхъ лицъ и упомоченныхъ.	Расходы по доставкѣ податныхъ денегъ въ казначейство.	Расходы по ведению судебныхъ дѣлъ.	Итого.	Жалованье сотскихъ.	Жалованье десятскихъ.	Жалованье сельскимъ караульщикамъ.	Квартиры урядникамъ и жандармамъ.	Наемъ разсыльныхъ при становахъ квартиръ.		Расходы на содержание и преемство арестантовъ.	Итого.	Расходы на религиозныя потребности.	Расходы по народному образованию.	Расходы на медицинскую часть, больницы и оспопрививаніе.	
																																22
В о р о н е ж с к а я.	1. Воронежскій	4185	36	3146	3808	719	7767	4969	8857	33487	7251	3427	1257	11935	21007	61	645	943	321	701	2671	1114	1263	2662	—	674	94	5807	6992	5191	532	1
	волостные	4185	36	3146	—	—	7767	4969	—	20103	5846	2722	1257	9826	12281	61	367	90	14	38	570	—	362	—	—	674	20	1056	174	96	412	
	сельскіе	—	—	—	3808	719	—	—	—	8857	13384	1405	705	2110	8726	—	278	853	307	663	2101	1114	901	2662	—	—	74	4751	6818	5095	120	
	2. Бирюченскій	4805	488	6152	5414	995	9302	9976	4838	41970	6208	6335	2233	14776	23672	189	206	3648	107	952	5102	587	1398	448	118	552	111	3214	15830	9216	711	2
	волостные	4805	488	6152	104	—	9302	9976	—	30827	5077	5924	2020	13021	22382	8	127	1502	84	130	1851	102	211	—	118	552	70	1053	5436	3081	300	
	сельскіе	—	—	—	5310	995	—	—	4838	11143	1131	411	213	1756	1290	181	79	2146	23	822	3251	485	1187	448	—	—	41	2161	10394	6135	411	
	3. Вобровскій	5088	735	6788	6054	2724	8972	4868	13675	48904	8632	6046	1381	16059	27330	113	1439	2178	69	2100	5899	1460	4455	1234	150	—	1075	8374	21636	38580	1890	3
	волостные	5088	735	6788	50	—	8972	4868	—	26501	5383	4085	1381	10849	20286	33	647	700	40	—	1420	—	448	—	150	—	369	967	146	1915	1504	
	сельскіе	—	—	—	6004	2724	—	—	13675	22403	3249	1961	—	5210	7044	80	792	1478	29	2100	4479	1460	4007	1234	—	—	706	7407	21490	36665	386	
	4. Богучарскій	5558	440	6872	2330	1115	11159	5880	14836	48190	6102	6576	2186	14864	41802	16	989	927	659	531	3122	74	985	7	149	37	1696	2948	22802	12137	377	4
	волостные	5558	440	6872	—	—	11159	5880	18	29927	3592	4609	1314	9515	22278	16	476	359	187	50	1088	24	136	—	149	32	1585	1926	517	2105	93	
	сельскіе	—	—	—	2330	1115	—	—	14818	18263	2510	1967	872	5349	19524	—	513	568	472	481	2034	50	849	7	—	5	111	1022	22285	10032	284	
5. Вадуйскій	4198	—	4338	5293	641	7857	6307	902	29536	3449	3825	942	8216	16207	—	140	289	26	861	1316	337	1226	22	72	24	8	1689	18813	5664	151	5	
волостные	4198	—	4338	243	—	7857	6307	63	23006	2041	3593	907	6541	15248	—	15	236	16	6	273	—	574	—	72	24	—	670	292	209	107		
сельскіе	—	—	—	5050	641	—	—	839	6530	1408	232	35	1675	959	—	125	53	10	855	1043	337	652	22	—	—	8	1019	18521	5455	44		
6. Задонскій	2217	125	3133	3684	1542	4286	2822	7505	25314	3779	2753	767	7299	7759	—	—	340	427	1128	1895	769	477	475	588	—	21	2330	6798	1677	953	6	
волостные	2217	125	3133	—	—	4286	2822	—	12583	2690	2073	767	5530	4394	—	—	16	—	—	16	—	3	—	588	—	15	606	37	—	919		
сельскіе	—	—	—	3684	1542	—	—	7505	12731	1089	680	—	1769	3365	—	—	324	427	1128	1879	769	474	475	—	—	6	1724	6761	1677	34		
7. Землянскій	4584	80	4597	2105	754	10498	3669	8853	35140	6961	3319	1258	11538	17804	—	682	42	100	477	1301	30	172	271	—	26	425	924	9906	6583	—	7	
волостные	4584	80	4597	—	—	10498	3669	—	23428	5349	2578	1045	8972	9209	—	—	—	—	45	45	—	172	—	—	—	68	240	30	74	—		
сельскіе	—	—	—	2105	754	—	—	8853	11712	1612	741	213	2566	8595	—	682	42	100	432	1256	30	—	271	—	26	357	684	9876	6509	—		
8. Коротоякскій	3584	200	4450	3584	1644	6447	4390	7798	32097	3956	2905	618	7479	21678	—	775	319	43	1082	2219	392	567	920	620	70	166	2735	20220	7738	711	8	
волостные	3584	200	4450	183	75	6447	4390	935	20264	2842	2468	618	5928	13303	—	258	—	—	30	288	9	264	—	539	70	50	962	—	464	584		
сельскіе	—	—	—	3401	1569	—	—	6863	11833	1114	437	—	1551	8375	—	517	319	43	1052	1931	383	303	920	51	—	116	1773	20220	7274	127		
9. Нижнедѣвицкій	2386	109	2974	1048	460	4568	2606	6167	20318	3027	2331	800	6158	12949	—	305	564	155	428	1452	—	45	324	—	—	9	378	10125	4572	271	3	
волостные	2386	109	2974	50	—	4568	2606	—	12693	1865	1713	625	4203	5875	—	—	6	—	9	15	—	45	—	—	—	5	50	—	—	249		
сельскіе	—	—	—	998	460	—	—	6167	7625	1162	618	175	1955	7074	—	305	558	155	419	1437	—	—	324	—	—	4	328	10125	4572	22		
10. Новохоперскій	3638	—	4271	3470	749	8558	4100	11245	36031	8151	5899	659	14709	20674	89	1581	819	229	594	3312	305	520	126	1259	10	93	2313	38652	12818	3563	10	
волостные	3638	—	4271	60	75	8558	4100	110	20812	3277	3997	523	7797	11941	35	795	142	25	—	997	—	48	—	1259	—	—	1307	305	214	767		
сельскіе	—	—	—	3410	674	—	—	11135	15219	4874	1902	136	6912	8733	54	786	677	204	594	2315	305	472	126	—	10	93	1006	38347	12604	2796		
11. Острогожскій	5070	—	7112	5447	1094	12011	4029	13404	48167	7065	1739	27470	32832	44	894	1440	879	1431	4688	392	3141	380	30	—	—	465	4408	14889	9647	1477	11	
волостные	5070	—	7112	—	—	12011	4029	—	28222	15638	5656	1194	22488	28125	15	654	807	447	10	1933	—	192	—	30	—	219	441	110	—	1135		
сельскіе	—	—	—	5447	1094	—	—	13404	19945	3028	1409	545	4982	4707	29	240	633	432	1421	2755	392	2949	380	—	—	246	3967	14779	9647	342		
12. Павловскій	3626	350	4627	2736	942	5737	3252	5711	26981	3126	3744	938	7808	17445	67	574	590	102	1166	2499	495	638	178	10	—	189	1510	5560	12056	823	12	
волостные	3626	350	4627	—	85	5737	3252	—	17677	1723	2345	695	4763	11904	17	352	239	—	—	608	362	240	—	10	—	11	623	461	2135	263		
сельскіе	—	—	—	2736	857	—	—	5711	9304	1403	1399	243	3045	5541	50	222	351	102	1166	1891	133	398	178	—	—	178	887	5099	9921	560		
Въ губерніи	48939	2563	58460	44973	13379	97162	56868	103791	426135	79308	54225	14778	148311	261159	579	8230	12099	3117	11451	35476	5955	14887	7047	2996	1393	4352	36630	192223	125879	11459		
волостные	48939	2563	58460	690	235	97162	56868	1126	266043	55323	41763	12346	109432	177226	185	3691	4097	813	318	9104	497	2695	—	2945	1352	2412	9901	7508	10293			

Губернии и уезды.	Расходы на хлебозапасные магазины.				Расходы на пожарную часть.				Расходы на благотворительность.				Расходы на дороги, мосты и переправы.	Сельскохозяйственные расходы.										Разные расходы.					В С Е Г О.	№ №		
	Жалование смотрителям.	Жалование караульщикам.	Постройка, ремонт и содержание зданий.	Итого.	Жалование пожарным старостам.	Жалование сторожам.	Постройка, ремонт и содержание пожарных сараев и обзавов.	Итого.	Призрание и ливчение сырых и убогих.	Разные пожертвования.	Итого.	Покупка земель.		Аренда земель.	Размещение земель.	Общественные запашки.	Содержание общественных производств.	Уничтожение вредных насекомых и животных.	Борьба с эпизоотиями.	Жалование пастухам.	Жалование полевым и луговым сторожам.	Жалование льным сторожам.	Итого.	Расходы по призыву новобранцев.	Путевые призначеным заведателям.	Путевые выборным на волостные сходы.	Путевые гласным земских собраний.	Уплата долгов.			Прочие и непредвиденные расходы.	
																																34
4. Котельничский	—	—	5189	5189	—	—	1015	1015	476	398	874	871	—	—	12	—	—	—	—	34	136	182	—	—	—	—	—	255	794	65782	4	
волостные сельские	—	—	15	15	—	—	124	124	278	303	581	167	—	—	12	—	—	—	—	—	—	12	—	—	—	—	133	619	53905			
Итого	—	—	5174	5174	—	—	891	891	198	95	293	704	—	—	—	—	—	—	—	34	136	170	—	—	—	—	122	175	11877			
5. Малмыжский	5	331	2554	2890	—	1497	1676	3173	612	836	1448	854	—	957	27	66	3	—	—	8955	77	1265	11350	117	—	—	5	750	2548	85457	5	
волостные сельские	—	—	—	—	—	—	—	—	148	318	466	119	—	—	—	—	—	—	—	—	—	—	99	—	—	5	653	123	54879			
Итого	5	331	2554	2890	—	1497	1676	3173	464	518	982	735	—	957	27	66	3	—	—	8955	77	1265	11350	18	—	—	—	97	2425	30578		
6. Нолинский	—	—	257	257	—	—	239	239	16	594	610	10	—	—	—	—	50	—	—	—	—	50	248	—	—	—	46	164	36414	6		
волостные сельские	—	—	44	44	—	—	—	—	16	174	190	—	—	—	—	—	—	—	—	—	—	—	248	—	—	—	46	94	33760			
Итого	—	—	213	213	—	—	239	239	—	420	420	10	—	—	—	—	50	—	—	—	—	50	—	—	—	—	—	70	2654			
7. Орловский	—	107	1801	1908	—	375	1740	2115	449	281	730	1811	—	—	—	—	35	—	—	—	78	128	241	—	—	—	12	467	1853	55650	7	
волостные сельские	—	—	—	—	—	—	—	—	9	133	142	1063	—	—	—	—	—	—	—	—	—	—	—	—	—	—	12	467	672	47178		
Итого	—	107	1801	1908	—	375	1740	2115	440	148	588	748	—	—	—	—	35	—	—	—	78	128	241	—	—	—	—	1181	8472			
8. Сарапульский	42	732	2306	3080	—	424	4233	4657	625	3553	4178	3680	—	423	—	—	—	—	18	4687	227	306	5661	201	—	—	14	8056	9017	149530	8	
волостные сельские	21	111	1175	1307	—	63	160	223	489	1877	2366	2584	—	—	—	—	—	—	—	—	—	—	118	—	—	14	1068	7668	97695			
Итого	21	621	1131	1773	—	361	4073	4434	136	1676	1812	1096	—	423	—	—	—	18	4687	227	306	5661	83	—	—	—	6988	1349	51835			
9. Слободский	335	—	4140	4475	—	—	241	241	87	134	221	999	—	8	—	—	192	—	—	—	54	—	291	21	—	—	—	940	2363	59422	9	
волостные сельские	—	—	4	4	—	—	10	10	7	38	45	991	—	—	—	51	—	—	—	—	—	88	19	—	—	—	—	377	114	44490		
Итого	335	—	4136	4471	—	—	231	231	80	96	176	8	—	8	—	—	141	—	—	—	54	—	203	2	—	—	563	2249	14932			
10. Уржумский	—	60	5312	5372	—	659	1589	2248	131	777	908	1195	230	617	—	—	16	—	—	—	24368	104	1039	26374	132	—	—	—	924	1836	87674	10
волостные сельские	—	—	214	214	—	4	4	128	462	590	92	—	230	617	—	—	16	—	—	—	—	—	89	—	—	—	—	159	48544			
Итого	—	60	5098	5158	—	659	1585	2244	3	315	318	1103	230	617	—	—	16	—	—	—	24368	104	1039	26374	43	—	—	—	924	1677	39130	
11. Яранский	80	403	13507	13990	—	225	2292	2517	332	1243	1575	900	—	230	5	—	17	—	—	29	8888	32	—	9201	239	—	—	5716	1051	98571	11	
волостные сельские	36	67	522	625	—	—	108	108	241	809	1050	3	—	—	—	—	—	—	—	—	—	—	239	—	—	—	3221	414	61740			
Итого	44	336	12985	13365	—	225	2184	2409	91	434	525	897	—	230	5	—	17	—	—	29	8888	32	—	9201	—	—	—	2495	637	36831		
Въ губернии	640	2487	37336	40463	—	3727	15242	18969	3026	9075	12101	12321	230	3388	47	85	395	—	84	55287	1117	3057	63690	1378	—	—	76	20258	23243	807292		
волостные сельские	76	260	2151	2487	—	65	435	500	1549	4675	6224	5970	—	—	12	—	51	—	37	—	—	100	919	—	—	76	8082	10800	576610			
Итого	564	2227	35185	37976	—	3662	14807	18469	1477	4400	5877	6351	230	3388	35	85	344	—	47	55287	1117	3057	63590	459	—	—	—	12176	12443	230682		
1. Гродненский	146	292	862	1300	—	—	152	152	201	791	992	598	—	369	—	—	—	—	—	—	10352	611	89	11421	364	—	—	57	548	63772	1	
волостные сельские	—	—	—	—	—	—	152	152	6	685	691	500	—	—	—	—	—	—	—	—	—	—	364	—	—	—	57	98	44068			
Итого	146	292	862	1300	—	—	—	—	195	106	301	98	—	369	—	—	—	—	—	—	10352	611	89	11421	—	—	—	—	450	19704		
2. Брестский	146	291	1148	1585	—	—	13	13	9	28	37	1589	—	136	134	—	—	—	—	—	15169	177	12	15628	352	—	—	3620	533	72847	2	
волостные сельские	—	—	33	33	—	—	5	5	9	—	9	46	—	—	—	—	—	—	—	—	—	—	194	—	—	—	3435	198	40085			
Итого	146	291	1115	1552	—	—	8	8	—	28	28	1543	—	136	134	—	—	—	—	—	15169	177	12	15628	158	—	—	185	335	32762		
3. Бѣлостокский	100	299	345	744	—	—	19	19	162	220	382	527	—	5	—	—	—	—	—	—	4432	—	15	4452	48	—	—	42	23	22535	3	
волостные сельские	—	—	—	—	—	—	3	3	75	220	295	514	—	5	—	—	—	—	—	—	—	—	5	48	—	—	—	42	23	16101		
Итого	100	299	345	744	—	—	16	16	87	—	87	13	—	—	—	—	—	—	—	—	4432	—	15	4447	—	—	—	—	—	6434		
4. Бѣльскій	—	546	763	1309	—	—	62	62	—	125	125	1099	—	2373	—	—	—	—	—	—	13470	250	30	16123	37	—	—	1841	60	45092	4	
волостные сельские	—	—	—	—	—	—	13	13	—	115	115	98	—	18	—	—	—	—	—	—	—	—	37	—	—	—	—	—	—	23364		
Итого	—	546	763	1309	—	—	49	49	—	10	10	1001	—	2355	—	—	—	—	—	—	13470	250	30	16105	—	—	—	1841	60	21728		
5. Волковысский	4	12	655	671	—	—	32	32	15	371	386	177	—	60	—	—	—	—	—	—	5458	66	78	5662	842	—	4	2221	136	45454	5	
волостные сельские	—	—	128	128	—	—	32	32	—	371	371	99	—	—	—	—	—	—	—	—	—	—	—	826	—	—	—	2221	130	36792		
Итого	4	12	527	543	—	—	—	—	15	—	15	78	—	60	—	—	—	—	—	—	5458	66	78	5662	16	—	4	—	6	8662		
6. Кобринский	83	179	2242	2504	—	—	200	200	14	121	135	373	—	130	—	6	—	—	—	—	12438	351	21	12946	1404	41	—	1325	157	61348	6	
волостные сельские	40	7	891	938	—	—	—	—	3	121	124	107	—	—	—	—	—	—	—	—	—	—	—	—	41	—	—	1324	87	41505		
Итого	43	172	1351	1566	—	—	200	200	11	—	11	266	—	130	—	6	—	—	—	—	12438	351	21	12946	—	—	—	1	70	19843		
7. Пружанский	160	—	450	610	—	—	55	55	10	—	10	26	—	2606	626	—	—	—	—	—	4157	184	24	7597	615	—	—	746	129	46578	7	
волостные сельские	—	—	26	26	—	—	—	—	—	—	—	8	—	—	—	—	—	—	—	—	—	—	—	—	—	—	—	746	69	34866		
Итого	160	—	424	584	—	—	55	55	10	—	10	18	—	2606	626	—	—	—	—	—	4157	184	24	7597	—	—	—	—	60	11712		

ГУБЕРНИИ И УЪЗДЫ.

1	Содержаніе личного состава волостной и сельской администраціи, суда и канцеляріи.										12	13	14
	2	3	4	5	6	7	8	9	10	11			
	Волостныхъ старшинъ.	Помощниковъ волостныхъ старшинъ и кандидатовъ.	Волостныхъ судей.	Сельскихъ старостъ.	Сборщиковъ податей.	Волостныхъ писарей.	Помощниковъ волостныхъ писарей.	Сельскихъ писарей.	Итого.	Постройка, ремонтъ и содержание зданий волостныхъ и сельскихъ правлений.	Канцелярскіе расходы.	Наемъ прислуги (сторожей и разсыльных).	Итого.
8. Слонимскій	2128	—	—	3757	—	6385	914	—	13184	4575	2033	584	7192
волостные	2128	—	—	—	—	6385	914	—	9427	4560	2025	584	7169
сельскіе	—	—	—	3757	—	—	—	—	3757	15	8	—	28
9. Соколяскій	1041	—	—	—	—	2680	110	—	3831	2925	1351	536	4812
волостные	1041	—	—	—	—	2680	110	—	3831	2925	1351	536	4812
сельскіе	—	—	—	—	—	—	—	—	—	—	—	—	—
Въ губерніи	14978	143	6	6206	441	41694	2560	12	66040	26554	15110	4659	46323
волостные	14978	143	6	30	64	41694	2560	12	59487	26273	15055	4659	45987
сельскіе	—	—	—	6176	377	—	—	—	6553	281	55	—	336
1. Екатеринославскій	3313	1064	5983	7364	1318	13009	4294	14555	50900	21812	6708	3653	32173
волостные	3313	1064	5983	—	45	13009	4294	—	27708	13310	3549	2106	18965
сельскіе	—	—	—	7364	1273	—	—	14555	23192	8502	3159	1547	13208
2. Александровскій	3224	628	4526	5117	430	11128	3483	17000	45536	12938	6710	3733	23381
волостные	3224	628	4526	—	—	11128	3483	—	22989	3044	2742	1729	7515
сельскіе	—	—	—	5117	430	—	—	17000	22547	9894	3968	2004	15866
3. Бахмутскій	3641	737	5606	5004	638	7932	2128	14314	40000	14967	5792	1424	22183
волостные	3641	737	5606	—	—	7932	2128	—	20044	8324	2539	1284	12147
сельскіе	—	—	—	5004	638	—	—	14314	19956	6643	3253	140	10036
4. Верхнедѣпровскій	3287	838	3688	2356	843	5729	1095	3282	21118	6637	2158	2238	11033
волостные	3287	838	3688	—	58	5729	1095	—	14695	3096	1703	2238	7037
сельскіе	—	—	—	2356	785	—	—	3282	6423	3541	455	—	3996
5. Мариупольскій	4328	1054	6173	6346	1281	12692	3513	20219	55606	16903	8722	3396	29021
волостные	4328	1054	6173	—	—	12692	3513	—	27760	6791	4084	2132	13007
сельскіе	—	—	—	6346	1281	—	—	20219	27846	10112	4638	1264	16014
6. Новомосковскій	4448	1093	8864	2427	1088	7968	2023	4389	32300	4091	4889	3005	11985
волостные	4448	1093	8864	66	464	7968	2023	—	24926	3455	3737	2495	9687
сельскіе	—	—	—	2361	624	—	—	4389	7374	636	1152	510	2298
7. Павлоградскій	2980	733	4824	2428	278	8746	2776	8218	30983	7727	4158	1965	13850
волостные	2980	733	4824	—	—	8746	2776	450	20509	4492	2764	1369	8625
сельскіе	—	—	—	2428	278	—	—	7768	10474	3235	1394	596	5225
8. Славяносербскій	3126	367	6475	2254	209	8326	542	7346	28645	3554	2986	1915	8455
волостные	3126	367	6475	162	—	8326	542	100	19098	2013	2100	1634	5747
сельскіе	—	—	—	2092	209	—	—	7246	9547	1541	886	281	2708
Въ губерніи	28347	6514	46139	33296	6085	75530	19854	89323	305088	88629	42123	21329	152081
волостные	28347	6514	46139	228	567	75530	19854	550	177729	44525	23218	14987	82730
сельскіе	—	—	—	33068	5518	—	—	88773	127359	44104	18905	6342	69351
1. Казанскій	4265	2266	3431	3661	6088	11466	4689	912	36778	12306	4265	1668	18239
волостные	4265	2266	3431	—	—	11466	4689	—	26117	12150	3886	1668	17704
сельскіе	—	—	—	3661	6088	—	—	912	10661	156	379	—	535
2. Ковьомедьянскій	1999	953	1253	628	299	4742	3249	144	13267	4166	1520	720	6406
волостные	1999	953	1253	—	—	4742	3249	—	12196	4132	1499	720	6351
сельскіе	—	—	—	628	299	—	—	144	1071	34	21	—	55
3. Лаишевскій	4098	1411	3426	1970	2004	9766	2200	1313	26188	1520	3233	1138	5891
волостные	4098	1411	3426	—	—	9766	2200	—	20901	1306	2730	1138	5174
сельскіе	—	—	—	1970	2004	—	—	1313	5287	214	503	—	717
4. Мамадышскій	3311	1541	2149	2723	3125	10250	4516	784	28399	3911	3175	1011	8097
волостные	3311	1541	2149	—	—	10250	4516	—	21767	3530	3098	1011	7639
сельскіе	—	—	—	2723	3125	—	—	784	6632	381	77	—	458

Гродненская. Казанская. Екатеринославская.

15	Прочіе расходы по управленію и веденію всякаго рода общественныхъ дѣлъ.										Расходы по охраненію общественной безопасности.										32
	16	17	18	19	20	21	22	23	24	25	26	27	28	29	30	31					
Содержаніе разсыльных и почтовыхъ лошадей.	Расходы по учету должностныхъ лицъ.	Наемъ квартиръ для проживающихъ чиновниковъ.	Путевые должностныхъ лицъ и употребленныхъ.	Расходы по доставкѣ податныхъ денегъ въ казначейство.	Расходы по веденію судебныхъ дѣлъ.	Итого.	Жалованье сотнямъ.	Жалованье десятскимъ.	Жалованье сельскимъ караульщикамъ.	Квартирные урядникамъ и жандармамъ.	Наемъ разсыльных при станovýchъ квартирахъ.	Расходы на содержание и претривожденіе арестантовъ.	Итого.	Расходы на религиозныя потребности.	Расходы по народному образованію.	Расходы на медицинскую часть, больницы и ослепленіе.	№ №				
21160	9	200	—	—	—	209	65	18	89	1118	—	142	1432	3682	7481	21	7				
21160	9	—	—	—	—	9	—	—	15	1118	—	142	1275	132	2302	21					
—	—	200	—	—	—	200	65	18	74	—	—	—	157	3550	5179	—					
10537	—	—	10	28	—	38	—	—	142	—	—	61	203	353	2099	—	8				
10537	—	—	10	1	—	11	—	—	142	—	—	61	203	—	1941	—					
—	—	—	—	—	—	—	—	—	—	—	—	—	—	353	158	—					
132854	84	278	202	122	285	971	250	18	2019	6634	—	446	9367	17133	55212	1274					
132854	84	—	176	9	1	270	84	—	15	6634	—	354	7087	1372	34108	316					
—	—	278	26	113	284	701	166	18	2004	—	—	92	2280	15761	21104	958					
15722	319	1050	1962	373	763	4467	4901	27142	3398	723	—	1250	37414	49906	53557	5999	1				
9629	98	474	676	67	17	1332	1387	3533	—	723	—	1077	6720	4228	4616	4941					
6093	221	576	1286	306	746	3135	3514	23609	3398	—	—	173	30694	45678	48941	1058					
19711	222	1499	1435	447	2019	5622	4201	17224	1508	1811	25	974	25743	116732	90757	3476	2				
6664	55	255	450	10	—	770	279	153	—	1111	25	53	1621	167	30	129					
13047	167	1244	985	437	2019	4852	3922	17071	1508	700	—	921	24122	116565	90727	3347					
18167	3	822	1666	236	467	3194	712	801	3038	1351	—	3348	9250	17859	41421	2393	3				
7004	3	153	315	—	54	525	—	45	—	1351	—	1977	3373	308	544	732					
11163	—	669	1351	236	413	2669	712	756	3038	—	—	1371	5877	17551	40877	1661					
4703	36	—	212	215	142	605	2390	3816	565	442	240	2	7455	8918	6012	235	4				
3441	36	—	34	1	31	102	210	916	—	442	240	2	1810	386	792	138					
1262	—	—	178	214	111	503	2180	2900	565	—	—	—	5645	8532	5220	97					
25218	10	1204	1569	620	2599	6002	3378	4684	1101	1717	2109	1416	14405	85287	72095	9798	5				
6239	—	50	852	103	—	1005	130	10	—	783	1293	1056	3272	150	4779	2718					
18979	10	1154	717	517	2599	4997	3248	4674	1101	934	816	360	11133	85137	67316	7080					
15296	150	—	920	241	393	1704	1511	4715	1717	957	354	1336	10590	15201	16105	2118	6				
14619	110	—	611	127	98	946	774	2224	959	899	65	893	5814	3534	3975	1302</					

Губернии и уезды.		Расходы на хлебозапасные магазины.				Расходы на пожарную часть.				Расходы на благотворительность.			Расходы на дороги, мосты и переправы.	Сельскохозяйственные расходы.										Разные расходы.						В С Е Г О.	№ №		
		Жалование смотрителям.	Жалование караульщикам.	Постройка, ремонт и содержание зданий.	Итого.	Жалование пожарным старостам.	Жалование сторожам.	Постройка, ремонт и содержание пожарных сараев и оловов.	Итого.	Призрание и лечение сырых и убогих.	Разныя пожертвованія.	Итого.		Покупка земель.	Аренда земель.	Размежевание земель.	Общественныя закладки.	Содержание общественных производителей.	Уничтожение вредных насекомых и животных.	Борьба съ эпизотиями.	Жалование пастухамъ.	Жалование полевымъ и лугов. сторожамъ.	Жалование лѣснымъ сторожамъ.	Итого.	Расходы по призыву новобранцевъ.	Путевые приказаниямъ заставителямъ.	Путевые выборы на волостные сходы.	Путевые глашаньямъ земскихъ собраній.	Уплата долговъ.			Прочіе и непредвидѣнные расходы.	
33		34	35	36	37	38	39	40	41	42	43	44	45	46	47	48	49	50	51	52	53	54	55	56	57	58	59	60	61	62	63	64	
Гродненская.	8. Слонимскій	54	107	1399	1560	—	—	464	464	25	181	206	77	—	6	—	—	—	—	—	4627	43	15	4691	—	9	—	—	541	32	61941	8	
	волостные сельскіе	—	—	59	59	—	—	224	224	—	163	163	38	—	—	—	—	—	—	—	—	—	—	—	9	—	—	450	30	42463			
	сельскіе	54	107	1340	1501	—	—	240	240	25	18	43	44	—	6	—	—	—	—	—	4627	43	15	4691	—	—	—	91	2	19478			
	9. Сокольскій	6	13	571	590	—	—	201	201	38	26	64	—	—	—	—	—	—	—	—	—	9827	72	—	9899	—	—	—	—	24	804	33455	9
	волостные сельскіе	—	—	30	30	—	—	201	201	21	26	47	—	—	—	—	—	—	—	—	—	—	—	—	—	—	—	—	—	24	804	22441	
	сельскіе	6	13	541	560	—	—	—	—	17	—	17	—	—	—	—	—	—	—	—	—	9827	72	—	9899	—	—	—	—	—	—	11014	
	Въ губерніи	699	1739	8435	10873	—	—	1198	1198	474	1863	2337	4466	—	5685	760	6	—	—	—	—	79930	1754	284	88419	3662	50	4	10417	2422	453022		
	волостные сельскіе	40	7	1167	1214	—	—	630	630	114	1701	1815	1405	—	23	—	—	—	—	—	—	—	—	23	3488	50	—	10140	1439	301685			
	сельскіе	659	1732	7268	9659	—	—	568	568	360	162	522	3061	—	5662	760	6	—	—	—	—	79930	1754	284	88396	174	—	4	277	983	151337		
	Екатеринославская.	1. Екатеринославскій	389	1835	13295	15519	167	—	1517	1684	862	3217	4079	4151	28	846	5719	2290	3934	10	—	23218	269	389	36703	3500	91	—	55	25926	16760	358606	1
волостные сельскіе		10	88	1844	1942	—	—	25	25	220	1771	1991	286	—	774	160	610	69	—	—	—	6	50	1669	402	91	—	55	22930	11110	118640		
сельскіе		379	1747	11451	13577	167	—	1492	1659	642	1446	2088	3865	28	72	5559	1680	3865	10	—	23218	263	339	35034	3098	—	—	—	2996	5650	239966		
2. Александровскій		565	1281	22775	24621	70	—	1494	1564	509	463	972	9886	274	173	2823	141	3500	100	—	27361	520	115	35007	5221	97	—	40	14028	7002	429396	2	
волостные сельскіе		—	—	7	7	—	—	—	—	165	136	301	—	—	—	—	—	—	—	—	—	—	—	263	97	—	—	40	374	861	41828		
сельскіе		565	1281	22768	24614	70	—	1494	1564	344	327	671	9886	274	173	2823	141	3500	100	—	27361	520	115	35007	4958	—	—	—	13654	6141	387568		
3. Бахмутскій		—	995	11940	12935	12	—	2174	2186	838	224	1062	3631	106	1424	410	415	4591	72	—	2	51916	904	355	60195	4294	6	—	50	6264	5303	250393	3
волостные сельскіе		—	—	—	—	—	—	69	69	6	—	6	—	—	—	—	—	—	—	—	—	—	—	102	6	—	—	50	285	326	45521		
сельскіе		—	995	11940	12935	12	—	2105	2117	832	224	1056	3631	106	1424	410	415	4591	72	2	51916	904	355	60195	4192	—	—	—	5979	4977	204872		
4. Верхнедѣпровскій		363	605	9999	10967	18	—	837	855	283	535	818	1532	—	6874	464	228	273	—	—	—	9276	123	36	17274	511	—	—	25	4239	2115	98415	4
волостные сельскіе	15	—	8	23	—	—	—	—	32	45	77	4	—	—	—	—	—	—	—	—	—	—	—	217	—	—	25	1089	41	29877			
сельскіе	348	605	9991	10944	18	—	837	855	251	490	741	1528	—	6874	464	228	273	—	—	—	9276	123	36	17274	294	—	—	—	3150	2074	68538		
5. Мариупольскій	1092	703	16797	18592	108	—	2650	2758	1100	1576	2676	4963	—	5458	950	1859	4754	35	81	—	60529	1143	20	74829	3413	9	—	20	33000	9812	447504	5	
волостные сельскіе	—	—	76	76	—	—	—	—	—	172	14	—	—	—	—	260	—	—	—	—	—	—	260	106	—	—	20	328	1875	61781			
сельскіе	1092	703	16721	18516	108	—	2650	2758	1100	1404	2504	4949	—	5458	950	1599	4754	35	81	60529	1143	20	74569	3307	9	—	—	32672	7937	385723			
6. Новомосковскій	129	1300	15746	17175	36	—	2353	2389	577	3845	4422	1910	965	3093	383	163	1526	33	34	—	21207	85	280	27769	3040	18	—	62	2188	5928	170200	6	
волостные сельскіе	17	674	4647	5338	—	—	325	325	329	3518	3847	1272	—	—	51	—	8	28	—	—	—	30	223	340	1687	18	—	62	1330	820	79842		
сельскіе	112	626	11099	11837	36	—	2028	2064	248	327	575	638	965	3093	332	163	1518	5	34	21207	55	57	27429	1353	—	—	—	858	5108	90358			
7. Павлоградскій	40	1293	23908	25241	105	208	3423	3736	400	127	527	1856	8234	2929	392	339	2598	255	72	—	25308	174	623	40924	977	40	8	35	1575	5303	165078	7	
волостные сельскіе	—	—	—	—	25	—	21	46	63	30	93	15	—	—	—	—	—	—	—	—	—	—	—	212	40	—	35	309	110	42043			
сельскіе	40	1293	23908	25241	80	208	3402	3690	337	97	434	1841	8234	2929	392	339	2598	255	72	25308	174	623	40924	765	—	8	—	1266	5193	123035			
8. Славяносербскій	—	223	4540	4763	—	—	645	645	1119	64	1183	633	—	30	722	634	1392	—	—	—	16336	381	752	20247	1676	9	—	—	1516	4806	108565	8	
волостные сельскіе	—	—	—	—	—	—	135	135	781	16	797	26	—	—	—	15	97	—	—	—	—	37	720	869	555	9	—	—	956	1284	46216		
сельскіе	—	223	4540	4763	—	—	510	510	338	48	386	607	—	30	722	619	1295	—	—	—	16336	344	32	19378	1121	—	—	—	560	3522	62349		
Въ губерніи	2578	8235	119000	129813	516	208	15093	15817	5688	10051	15739	28562	9607	20827	11863	6069	22568	505	189	—	235151	3599	2570	312948	22632	270	8	287	88736	57029	2028157		
волостные сельскіе	42	762	6582	7386	25	—	575	600	1596	5688	7284	1617	—	774	211	885	174	28	—	—	—	73	993	3138	3544	261	—	287	27601	16427	465748		
сельскіе	2536	7473	112418	122427	491	208	14518	15217	4092	4363	8455	26945	9607	20053	11652	5184	22394	477	189	235151	3526	1577	309810	19088	9	8	—	61135	40602	1562409			
Казанская.	1. Казанскій	155	303	1754	2212	—	9691	3694	13385	363	355	718	6415	289	2317	369	—	883	—	45	—	27042	384	1229	32558	5222	—	100	160	5639	5647	168019	1
	волостные сельскіе	—	139	1250	1389	—	—	29	29	11	220	231	267	—	—	—	—	—	—	—	—	—	—	5	—	—	—	160	3585	107	62823		
	сельскіе	155	164	504	823	—	9691	3665	13356	352	135	487	6148	289	2317	369	—	883	—	45	—	27042	384	1229	32558	5217	—	100	—	2054			

ГУБЕРНИИ И УЪЗДЫ.

Содержание личного состава волостной и сельской администрации, суда и канцелярии.

Прочие расходы по управлению и ведению всякого рода общественных дѣлъ.

Расходы по охранению общественной безопасности.

Table with 32 columns and multiple rows. Columns include district names (e.g., 5. Свяжский, 6. Спасский), various administrative categories (e.g., Волостных старшин, Помощников волостных старшин), and financial expenditure categories (e.g., Расходы по учету должностных лиц, Жалованье сотским). Rows are grouped by region: К а з а н с к а я, К а л у ж с к а я, and М а л о я р о с л а в е ц к а я.

ГУБЕРНИИ И УЪЗДЫ.

Содержаніе личного состава волостной и сельской администраціи, суда и канцеляріи.

Table with 14 columns: 1. Name of district, 2. Starosta, 3. Village elders, 4. District judges, 5. Village elders, 6. Tax collectors, 7. District clerks, 8. Village clerks, 9. District clerks, 10. Total, 11. Building repairs, 12. Office expenses, 13. Rent, 14. Total.

Table with 32 columns: 15-21. Other expenses for management, 22-28. Public safety expenses, 29-31. Religious needs, 32. Medical expenses, 33. Total.

ГУБЕРНИИ И УЪЗДЫ.	Расходы на хлѣбозапасные магазины.				Расходы на пожарную часть.				Расходы на благотворительность.				Расходы на дороги, мосты и переправы.
	Жалованье смотрителямъ.	Жалованье караульщикамъ.	Постройка, ремонтъ и содержание зданий.	Итого.	Жалованье пожарнымъ старостамъ.	Жалованье сторожамъ.	Постройка, ремонтъ и содержание пожарнаго сараева и обозовъ.	Итого.	Призрѣние и лѣчение сиротъ и убогихъ.	Разныя пожертвованія.	Итого.		
												33	
8. Мещовскій	236	208	1209	1653	6	17	138	161	188	82	270	991	
волостные сельскіе	—	—	—	—	—	—	—	—	—	—	—	—	
9. Мосальскій	1226	35	3308	4569	15	—	223	238	210	802	1012	1196	
волостные сельскіе	1226	35	3308	4569	15	—	206	206	166	554	720	457	
10. Перемышльскій	459	21	1169	1649	10	—	115	125	36	26	62	597	
волостные сельскіе	459	21	1169	1649	10	—	115	125	36	26	62	597	
11. Тарусскій	1209	24	1936	3169	—	—	600	600	853	290	1143	2176	
волостные сельскіе	1209	24	1936	3169	—	—	174	174	173	286	459	268	
Въ губерніи	8363	1354	18880	28597	372	47	5370	5789	2575	1746	4321	15488	
волостные сельскіе	15	—	51	66	—	—	1831	1831	733	984	1717	1525	
1. Киевскій	442	1083	6546	8071	—	—	303	303	600	689	1289	1796	
волостные сельскіе	442	1083	6546	8071	—	—	303	303	600	689	1289	1796	
2. Бердичевскій	—	3	17	20	—	—	178	178	148	1099	1247	382	
волостные сельскіе	—	3	17	20	—	—	178	178	148	1099	1247	382	
3. Васильковскій	556	547	6356	7459	—	—	52	52	352	319	671	836	
волостные сельскіе	556	547	6356	7459	—	—	52	52	130	200	330	—	
4. Звенигородскій	1188	845	3780	5813	—	—	207	207	1090	67	1157	1121	
волостные сельскіе	1188	845	3780	5813	—	—	207	207	817	—	817	316	
5. Каневскій	62	279	289	630	—	—	1	1	1496	369	1865	2639	
волостные сельскіе	62	279	289	630	—	—	1	1	955	95	1050	532	
6. Липовецкій	133	—	26	159	76	—	440	516	231	363	594	115	
волостные сельскіе	133	—	26	159	76	—	440	516	36	—	36	16	
7. Радомысльскій	368	857	799	2024	38	—	849	887	38	192	230	1009	
волостные сельскіе	368	857	799	1994	38	—	849	887	35	35	144	—	
8. Сквирскій	177	366	559	1102	2	—	144	146	330	679	1009	400	
волостные сельскіе	177	366	559	1102	2	—	144	146	204	21	225	10	
9. Таращанскій	772	1043	3556	5371	29	—	527	556	454	378	832	405	
волостные сельскіе	772	1043	3556	5371	29	—	527	556	258	65	323	—	
10. Уманскій	1016	832	4048	5896	—	—	1795	1795	1194	876	2070	601	
волостные сельскіе	1016	832	4048	5896	—	—	350	350	523	320	843	—	
11. Черкасскій	660	1130	10729	12519	—	—	108	108	112	2208	2320	1048	
волостные сельскіе	660	1090	5649	7399	—	—	108	108	112	2208	2320	1048	

Сельскохозяйственные расходы.													Разные расходы.					ВСЕГО.	№ №
Покупка земель.	Аренда земель.	Размежеваніе земель.	Общественныя запашки.	Содержаніе общественных производителей.	Уничтоженіе вредных насекомыхъ и животныхъ.	Борьба съ эпизоотіями.	Жалованье пастухамъ.	Жалованье полевымъ и луговъ сторожамъ.	Жалованье лѣснымъ сторожамъ.	Итого.	Расходы по призыву новобранцевъ.	Путевые приказаниямъ засѣдателямъ.	Путевые выборы на волостные сходы.	Путевые гласнымъ земскихъ собраній.	Уплата долговъ.	Прочіе и непредвидѣнные расходы.			
																	46		
106	3629	20	17	719	—	—	20499	693	141	25824	1674	—	502	25	669	1522	81737	8	
—	—	—	—	—	—	—	—	—	—	—	1304	—	—	—	—	124	23911		
106	3629	20	17	719	—	—	20499	693	141	25824	370	—	502	—	669	1398	57826		
—	10821	75	—	594	—	7	22666	2276	272	36711	2894	7	949	24	783	2324	130743	9	
—	—	—	—	—	—	—	—	—	—	—	2894	7	67	24	352	551	51753		
—	10821	75	—	594	—	7	22666	2276	272	36711	—	—	882	—	431	1773	78990		
60	312	—	—	334	—	—	13741	1080	475	16002	2240	—	142	—	32	1080	53728	10	
—	—	—	—	—	—	—	—	—	—	—	1828	—	—	—	21	93	15919		
60	312	—	—	334	—	—	13741	1080	475	16002	412	—	142	—	11	987	37809		
560	704	101	2	645	—	—	21788	177	1203	25180	1928	7	668	118	860	2220	92109	11	
—	—	—	—	—	—	—	—	—	—	—	1821	7	—	118	509	374	32355		
560	704	101	2	645	—	—	21788	177	1203	25180	107	—	668	—	351	1846	59754		
1738	46997	1137	55	5160	—	10	222069	9726	8579	295471	30316	651	4356	523	4828	17790	984793		
—	—	—	—	—	—	—	—	—	—	—	25046	651	318	523	1328	2980	328868		
1738	46997	1137	55	5160	—	10	222069	9696	8308	295170	5270	—	4038	—	3500	14810	655925		
—	96	749	—	61	—	—	5335	342	133	6716	2353	8	—	—	5463	9900	177089	1	
—	—	—	—	—	—	—	—	—	—	—	113	8	—	—	400	817	63208		
—	96	749	—	61	—	—	5335	342	133	6716	2240	—	—	—	5063	9083	113881		
245	—	67	40	—	—	—	10931	14	1	11298	1897	95	—	—	941	1174	112580	2	
—	—	—	—	—	—	—	—	—	—	—	—	—	—	—	2	5	44197		
245	—	67	40	—	—	—	10931	14	1	11298	1897	95	—	—	939	1169	68383		
—	5	1047	42	138	—	—	8943	65	144	10384	1971	125	—	—	2941	2926	150501	3	
—	—	—	—	—	—	—	—	—	—	—	20	15	—	—	271	2598	50301		
—	5	1047	42	138	—	—	8943	65	144	10384	1951	110	—	—	2670	328	100200		
403	5	121	105	—	23	3	4025	197	36	4918	1436	—	—	—	1631	266	119864	4	
—	—	—	—	—	—	—	—	—	—	—	993	—	—	—	43	43	51681		
403	5	121	105	—	23	3	4025	197	36	4918	443	—	—	—	1588	223	68183		
51	6	245	—	110	—	—	6036	175	54	6677	2338	51	69	—	1524	4882	135358	5	
—	—	—	—	—	—	—	—	—	—	—	—	10	—	—	653	1004	50073		
51	6	245	—	110	—	—	6036	175	54	6677	2338	41	69	—	871	3878	85285		
—	—	—	—	—	—	—	—	—	—	—	—	—	—	—	—	—	—	—	
—	—	—	—	—	—	—	—	—	—	—	—	—	—	—	—	—	—	—	
—	—	—	—	—	—	—	—	—	—	—	—	—	—	—	—	—	—	—	
—	—	—	—	—	—	—	—	—	—	—	—	—	—	—	—	—	—	—	
—	—	—	—	—	—	—	—	—	—	—	—	—	—	—	—	—	—	—	
188	272	332	—	36	—	—	22171	65	102	23166	1504	170	—	—	1321	3415	117572	7	
—	—	—	—	—	—	—	—	—	—	—	536	170	—	—	898	3093	47740		
188	272	332	—	36	—	—	22171	65	102	23166	968	—	—	—	423	322	69832		
—	13	199	29	177	—	—	8596	20	14	9048	3182	154	38	—	516	2549	115851	8	
—	—	—	—	—	—	—	—	—	—	—	30	—	—	—	—	1215	50572		
—	13	199	29	177	—	—	8596	20	14	9048	3152	154	38	—	516	1334	65279		
—	—	—	—	—	—	—	—	—	—	—	—	—	—	—	—	—	—	—	
—	—	—	—	—	—	—	—	—	—	—	—	—	—	—	—	—	—	—	
—	171	5	41	138	—	—	5490	64	6	5915	2470	—	—	—	710	2208	102957		

ГУБЕРНИИ И УЪЗДЫ.		Содержаніе личного состава волостной и сельской администрации, суда и канцелярии.										Постройка, ремонт и содержание зданий волостных и сельских правлений.	Канцелярские расходы.	Наемъ прислуги (сторожей и разсыльных).	Итого.	Содержаніе разсыльных и почтовых лошадей.					Прочіе расходы по управленію и веденію всякаго рода общественныхъ дѣлъ.						Расходы по охраненію общественной безопасности.						Расходы на религиозныя потребности.	Расходы по народному образованію.	Расходы на медицинскую часть, больницы и оспопрививаніе.	№ №
		Волостныхъ старшинъ.	Помощниковъ волостныхъ старшинъ и кандидатовъ.	Волостныхъ судей.	Сельскихъ старостъ.	Сборщиковъ податей.	Волостныхъ писарей.	Помощниковъ волостныхъ писарей.	Сельскихъ писарей.	Итого.	Расходы по учету должностныхъ лицъ.					Наемъ квартиръ для проживающихъ чиновниковъ.	Путевые должностныхъ лицъ и уполномоченныхъ.	Расходы по доставкѣ податныхъ денегъ въ казначейство.	Расходы по веденію судебныхъ дѣлъ.	Итого.	Жалованье сотнямъ.	Жалованье десятскимъ.	Жалованье сельскимъ караульщикамъ.	Квартирные урядникамъ и жандармамъ.	Наемъ разсыльныхъ при станovýchъ квартирахъ.	Расходы на содержание и пропровоженіе арестантовъ.	Итого.	Жалованье священнослужителямъ.	Жалованье учителей.	Жалованье учащихся.	Жалованье студентовъ.	Итого.				
1	2	3	4	5	6	7	8	9	10	11	12	13	14	15	16	17	18	19	20	21	22	23	24	25	26	27	28	29	30	31	32					
Нѣвская.	12. Чигиринскій	2452	375	336	5313	1317	6655	1524	6066	24038	6487	3470	4250	14207	16735	—	—	1784	460	193	2437	2345	5047	274	1016	1720	1270	11672	8457	13642	1138	12				
	волостные	2452	375	276	—	20	6655	1524	—	11302	4486	2756	2052	9294	16735	—	—	1480	—	—	1480	—	474	—	1016	1720	1193	4403	90	103	980					
	сельскіе	—	—	60	5313	1297	—	—	6066	12736	2001	714	2198	4913	—	—	304	460	193	957	2345	4573	274	—	—	77	7269	8367	13539	158						
Въ губерніи	волостные	33348	4090	8879	71937	22699	83177	44549	43496	312175	83656	40209	36788	160653	195825	—	—	28902	6151	11749	46802	45337	37296	2347	14356	15049	22330	136715	112668	259902	30072					
	волостные	33348	4090	8385	—	265	83177	44549	61	173875	52410	31497	26752	110659	190490	—	—	22061	233	1127	23421	60	5478	—	14094	13897	17345	50874	326	13421	20725					
	сельскіе	—	—	494	71937	22434	—	—	43435	138300	31246	8712	10036	49994	5335	—	—	6841	5918	10622	23381	45277	31818	2347	262	1152	4985	85841	112342	246481	9347					
1. Ковенскій	волостные	1604	—	—	937	90	4607	216	—	7454	2478	1556	600	4634	11806	—	—	74	—	—	74	525	—	—	857	—	3710	5092	—	7578	76	1				
	волостные	1604	—	—	—	90	4607	216	—	6517	2478	1556	600	4634	11806	—	—	20	—	—	20	525	—	—	857	—	3710	5092	—	7578	76					
	сельскіе	—	—	—	937	—	—	—	—	937	—	—	—	—	—	—	—	54	—	—	54	—	—	—	—	—	—	—	—	—	—					
2. Вилькомирскій	волостные	2063	—	—	2621	167	7300	621	—	12772	6928	1934	898	9760	22498	—	—	25	24	—	49	881	238	—	1432	165	5156	7872	—	14320	5	2				
	волостные	2063	—	—	—	130	7300	621	—	10114	6928	1934	898	9460	22498	—	—	25	24	—	49	881	—	—	1432	165	5156	7634	—	14320	5					
	сельскіе	—	—	—	2621	37	—	—	—	2658	—	—	—	—	—	—	—	—	—	—	—	—	238	—	—	—	—	238	—	—	—					
3. Новоалександровскій	волостные	2125	—	105	3067	369	5890	510	—	12066	5234	2687	565	8486	18509	—	—	175	201	37	413	536	335	—	1690	137	4940	7638	30	11746	29	3				
	волостные	2125	—	105	—	369	5890	510	—	8999	5234	2687	565	8486	18509	—	—	144	54	15	213	297	108	—	1690	137	4940	7172	—	11746	29					
	сельскіе	—	—	—	3067	—	—	—	—	3067	—	—	—	—	—	—	—	31	147	22	200	239	227	—	—	—	—	466	30	—	—					
4. Поневѣжскій	волостные	2184	—	131	4578	408	7908	1674	—	16883	5934	2354	1247	9535	24065	—	—	40	—	—	40	340	812	27	1756	618	4229	7782	—	12489	1118	4				
	волостные	2184	—	131	—	155	7908	1674	—	12052	5934	2354	1247	9535	24065	—	—	40	—	—	40	340	567	—	1756	618	4229	7510	—	12459	1053					
	сельскіе	—	—	—	4578	253	—	—	—	4831	—	—	—	—	—	—	—	—	—	—	—	—	245	27	—	—	—	272	—	30	65					
5. Россіенскій	волостные	2026	—	—	3134	480	8047	584	35	14306	4582	3153	1125	8860	28353	—	—	179	241	110	530	1234	1076	—	2548	—	7028	11886	51	13432	232	5				
	волостные	2026	—	—	20	440	8047	584	—	11117	4575	3153	1115	8843	28353	—	—	179	57	—	236	1021	—	—	2548	—	7028	10597	—	13432	232					
	сельскіе	—	—	—	3114	40	—	—	35	3189	7	—	10	17	—	—	—	—	184	110	294	213	1076	—	—	—	—	1289	51	—	—					
6. Тельшевскій	волостные	1789	—	178	3917	3204	6349	1225	12	16674	6266	2838	2240	11344	25200	—	—	—	39	—	39	991	1111	—	2007	—	4869	8978	7	9796	285	6				
	волостные	1789	—	178	—	430	6349	1225	—	9971	6266	2838	2240	11344	25200	—	—	—	6	—	6	763	—	—	2007	—	4864	7634	7	9796	285					
	сельскіе	—	—	—	3917	2774	—	—	12	6703	—	—	—	—	—	—	—	33	—	33	228	1111	—	—	—	—	5	1344	—	—	—					
7. Шавельскій	волостные	2196	—	378	5085	520	8060	1120	—	17359	6508	4595	1356	12459	27147	—	—	52	—	78	130	1088	329	—	1674	425	4057	7573	38	11747	316	7				
	волостные	2196	—	378	—	455	8060	1120	—	12484	6480	4595	1356	12431	27147	—	—	52	—	—	52	926	295	—	1674	425	4022	7342	—	11523	316					
	сельскіе	—	—	—	4810	65	—	—	—	4875	28	—	—	28	—	—	—	—	—	78	78	162	34	—	—	—	35	231	—	224	—					
Въ губерніи	волостные	13987	—	792	23339	5238	48161	5950	47	97514	37930	19117	8031	65078	157578	—	—	545	505	225	1275	5595	3901	27	11964	1345	33989	56821	126	81108	2061					
	волостные	13987	—	792	295	2069	48161	5950	—	71254	37895	19117	8021	65033	157578	—	—	460	141	15	616	4753	970	—	11964	1345	33949	52981	7	80854	1996					
	сельскіе	—	—	—	23044	3169	—	—	47	26260	35	—	10	45	—	—	—	85	364	210	659	842	2931	27	—	—	40	3840	119	254	65					
1. Костромскій	волостные	5584	102	3420	8938	460	5628	2436	298	26866	7726	2189	2995	12910	6309	—	—	55	38	366	459	1428	556	1621	724	48	32	4409	8277	2741	14	1				
	волостные	5584	102	3420	—	—	5628	2436	—	17190	7537	2016	2987	12540	5870	—	—	31	—	7	38	—	84	—	724	48	32	888	337	844	—					
	сельскіе	—	—	—	8918	460	—	—	298	9676	189	173	8	370	439	—	—	24	38	359	421	1428	472	1621	—	—	—	3521	7940	1897	14					
2. Буйскій	волостные	3516	87	2201	5202	106	3713	314	292	15431	3215	1601	1563	6379	3202	80	—	—	25	220	325	1054	121	52	—	219	156	1602	4864	1323	92	2				
	волостные	3516	87	2201	592	—	3713	314	—	10423	3017	1462	1465	5944	3202	80	—	—	3	220	303	112	—	—	—	120	145	377	544	722	92					
	сельскіе	—	—	—	4610	106	—	—	292	5008	198	139	98	435	—	—	—	—	22	—	22	942	121	52	—	99	11	1225	4320	601	—					
3. Варнавинскій	волостные	3955	1644	4523	5253	880	5224	4490	2219	28188	6470	3734	2146	12350	5730	224	245	67	211	161	908	2631	86	417	—	359	247	3740	8149	5005	129	3				
	волостные	3955	1644	4523	1381	—	5224	4490	—	21217	6432	3588	2131	12151	5648	196	245	60	211	25	737	2631	78	—	—	359	247	3315	4480	4985	17					
	сельскіе	—	—	—	3872	880	—	—	2219	6971	38	146	15	199	82	—	—	7	—	136	171	—	8	417	—	—	—	425	3669	20	112					
4. Ветлужскій	волостные	2331	—	3440	3868	127	3606	2167	762	16301	3280	1785	932	5997	6066	142	—	66	171	8	387	844	—	—	—	236	48	1128	5112	1697	400	4				
	волостные	2331	—	3440	302	—	3606	2167	—	11846	3207	1726	917	5850	6066	66	—	66	89	—	221	844	—	—	—	236	48	1128	2048	1350	400					
	сельскіе	—	—	—	3566	127	—	—	762	4455	73	59	15	147	—	76	—	—	82	8	166	—	—	—	—	—	—	—	3064	347	—					
5. Галичскій	волостные	4732	194	3674	10889	110	5693	1577	85	26954	8280	2352	2926	13558	2888	—	—	799	607	—	1406	4016	1202	45	—	118	238	5619	2338	3195	249	5				

ГУБЕРНИИ И УЪЗДЫ.

1	Содержание личного состава волостной и сельской администрации, суда и канцелярии.										12	13	14
	Волостных старшин.	Помощников волостных старшин и кандидатов.	Волостных судей.	Сельских старост.	Сборщиков податей.	Волостных писарей.	Помощников волостных писарей.	Сельских писарей.	Итого.	Постройка, ремонт и содержание зданий волостных и сельских правлений.			
7. Кологривский	3733	—	3925	7384	—	6100	240	642	22024	3560	2417	1924	7901
волостные	3733	—	3925	235	—	6100	240	—	14233	3438	1889	1894	7221
сельские.	—	—	—	7149	—	—	—	642	7791	122	528	30	680
8. Макарьевский	4873	1030	3872	6177	1360	6022	1804	939	26077	3663	2956	2674	9293
волостные	4873	1030	3872	683	—	6022	1804	930	19214	3220	2928	2674	8822
сельские	—	—	—	5494	1360	—	—	9	6863	443	28	—	471
9. Нерехтский	7634	152	6905	11558	514	9128	941	1136	37968	20961	3471	3861	28293
волостные	7634	152	6905	253	—	9128	941	—	25013	20782	3208	3679	27669
сельские.	—	—	—	11305	514	—	—	1136	12955	179	263	182	624
10. Солигаличский	1995	—	2411	5903	15	2460	483	—	13267	4220	1533	1282	7035
волостные	1995	—	2411	—	—	2460	483	—	7349	4198	1292	1282	6772
сельские.	—	—	—	5903	15	—	—	—	5918	22	241	—	263
11. Чухломский	2330	22	1739	6702	—	2907	84	5	13789	3958	1064	1217	6239
волостные	2330	22	1739	—	—	2907	84	—	7082	3909	802	1206	5917
сельские.	—	—	—	6702	—	—	—	5	6707	49	262	11	322
12. Юрьевецкий	4695	1306	2849	8217	2272	5491	2038	411	27279	5221	2510	3351	11082
волостные	4695	1306	2849	26	—	5491	2038	—	16405	5131	2190	3251	10572
сельские.	—	—	—	8191	2272	—	—	411	10874	90	320	100	510
Въ губернии	50164	5049	43535	89507	6663	61737	17776	7721	282152	78994	28995	28375	136364
волостные	50164	5049	43535	4399	—	61737	17776	930	183590	77207	25462	27908	130577
сельские.	—	—	—	85108	6663	—	—	6791	98562	1787	3533	467	5787
1. Курский	5083	941	3764	4730	4318	4965	5414	3349	32564	3863	2505	2313	8681
волостные	5083	941	3764	—	—	4965	5414	—	20167	3556	2443	2205	8204
сельские.	—	—	—	4730	4318	—	—	3349	12397	307	62	108	477
2. Вѣлгородский	3420	640	3727	2639	1650	4318	2683	10320	29397	3634	2352	1756	7742
волостные	3420	640	3727	—	—	4318	2683	—	14788	1750	1687	1159	4596
сельские.	—	—	—	2639	1650	—	—	10320	14609	1884	665	597	3146
3. Грайворонский	3812	592	3966	7223	1546	4280	3910	10155	35484	7524	5557	1269	14350
волостные	3812	592	3966	193	—	4280	3910	—	16753	3357	3736	1269	8362
сельские.	—	—	—	7030	1546	—	—	10155	18731	4167	1821	—	5988
4. Дмитріевский	4418	—	3852	4544	2420	5311	1526	1448	23519	2341	2251	909	5501
волостные	4418	—	3852	—	—	5311	1526	—	15107	2222	1894	909	5025
сельские.	—	—	—	4544	2420	—	—	1448	8412	119	357	—	476
5. Корочанский	3610	1093	2919	4170	1724	4218	4420	9764	31918	6594	2724	1167	10485
волостные	3610	1093	2919	—	—	4218	4420	—	16260	5366	1921	1167	8454
сельские.	—	—	—	4170	1724	—	—	9764	15658	1228	803	—	2031
6. Львовский	3879	—	2878	3834	1559	4477	2251	2054	20932	3035	1864	1170	6069
волостные	3879	—	2878	—	—	4477	2251	—	13485	2789	1612	1120	5521
сельские.	—	—	—	3834	1559	—	—	2054	7447	246	252	50	548
7. Новоскольский	3815	1127	2986	7172	1481	4090	6667	7964	35302	3709	3434	1415	8558
волостные	3815	1127	2986	—	—	4090	6667	—	18685	2168	2499	1415	6082
сельские.	—	—	—	7172	1481	—	—	7964	16617	1541	935	—	2476
8. Обоянский	5610	2386	2934	4310	3115	4824	4545	7824	35548	2276	2948	1170	6394
волостные	5610	2386	2934	—	—	4824	4545	—	20299	1665	2018	1035	4718
сельские.	—	—	—	4310	3115	—	—	7824	15249	611	930	135	1676
9. Путивльскій	3009	—	3686	3377	932	4791	1918	1124	18837	8383	2550	683	11616
волостные	3009	—	3686	—	—	4791	1918	—	13404	8300	2308	663	11271
сельские.	—	—	—	3377	932	—	—	1124	5433	83	242	20	345

15	Прочие расходы по управлению и ведению всякаго рода общественных дѣлъ.										Расходы по охранению общественной безопасности.								29	30	31	32
	Расходы по учету должностныхъ лицъ.	Наемъ квартиръ для проживающихъ чиновниковъ.	Путевые должностныхъ лицъ и уполномоченныхъ.	Расходы по доставкѣ податныхъ денегъ въ казначейство.	Расходы по ведению судебныхъ дѣлъ.	Итого.	Жалованье соглянтъ.	Жалованье десятскимъ.	Жалованье сельскимъ караульщикамъ.	Квартирные урядникамъ и жандармамъ.	Наемъ разсыльныхъ при станovýchъ квартирахъ.	Расходы на содержание арестантовъ.	Итого.	Расходы на религиозныя потребности.	Расходы по народному образованию.	Расходы на медицинскую часть, больницы и опоприываніе.						
7. Кологривский	3107	56	—	71	82	19	228	1808	602	51	—	311	166	2938	4282	4103	18	7				
волостные	3107	45	—	15	—	—	60	1753	14	—	—	311	158	2236	869	2456	—	—				
сельские.	—	11	—	56	82	19	168	55	58E	51	—	—	8	702	3413	1647	18	—				
8. Макарьевский	10266	56	11	167	23	46	303	413	—	358	—	76	450	1297	6508	3622	145	8				
волостные	10120	22	10	60	23	—	115	208	—	—	—	76	425	709	2673	3415	145	—				
сельские	146	34	1	107	—	46	188	205	—	358	—	—	25	588	3835	207	—	—				
9. Нерехтский	13674	73	4	618	722	40	1457	2791	418	297	101	64	315	3986	5086	5348	90	3				
волостные	13674	56	—	410	—	—	466	1371	15	—	101	64	251	1802	450	1994	—	—				
сельские.	—	17	4	208	722	40	991	1420	403	297	—	—	64	2184	4636	3354	90	—				
10. Солигаличский	3604	—	—	—	—	25	25	855	832	30	—	—	245	1962	1628	4590	25	10				
волостные	3604	—	—	—	—	—	—	855	767	—	—	—	76	1698	96	4296	—	—				
сельские.	—	—	—	—	—	25	25	—	65	30	—	—	169	264	1532	294	25	—				
11. Чухломский	300	24	—	217	11	—	252	1268	125	1	337	233	3	1967	804	5648	484	11				
волостные	300	24	—	190	—	—	214	1252	32	—	337	233	3	1857	39	5421	444	—				
сельские.	—	—	—	27	11	—	38	16	93	1	—	—	—	110	765	227	40	—				
12. Юрьевецкий	6796	36	17	202	404	23	682	1274	171	154	—	532	192	2323	2488	5955	13	12				
волостные	6796	30	—	201	116	5	352	887	113	—	—	532	56	1588	810	5340	—	—				
сельские.	—	6	17	1	288	18	330	387	58	154	—	—	136	735	1678	615	13	—				
Въ губернии	69252	816	280	2690	2589	1288	7663	20742	4908	3121	1162	2560	2319	34812	53316	45733	1781	—				
волостные	68445	644	255	1928	453	317	3597	15273	1837	—	1162	2461	1891	22624	12741	34459	1338	—				
сельские.	807	172	25	762	2136	971	4066	5469	3071	3121	—	99	428	12188	40575	11274	443	—				
1. Курский	18758	20	30	203	—	1113	1366	3291	1567	2627	150	—	36	7671	5134	5514	1279	1				
волостные	10573	20	—	—	—	290	310	1240	655	—	150	—	36	2081	245	3124	1279	—				
сельские.	8185	—	30	203	—	823	1056	2051	912	2627	—	—	—	5590	4889	2390	—	—				
2. Вѣлгородский	20351	—	137	343	32	207	719	1016	1424	991	36	771	10	4248	11419	12394	76	2				
волостные	9303	—	—	100	—	—	100	90	40	—	36	771	10	947	—	1467	66	—				
сельские.	11048	—	137	243	32	207	619	926	1384	991	—	—	—	3301	11419	10927	10	—				
3. Грайворонский	22037	108	33	276	60	1627	2104	2465	5816	424	—	102	397	9204	14740	15491	2559	3				
волостные	14133	34	—	225	10	31	300	710	1068	—	—	102	72	1952	—	2839	2348	—				
сельские.																						

ГУБЕРНИИ и УЪЗДЫ.

Содержаніе личнаго состава волостной и сельской администраціи, суда и канцеляріи.

Постройка, ремонтъ и содержаніе зданий волостныхъ и сельскихъ правленій.

Канцелярскіе расходы.

Наемъ прислуги (сторожей и разсыльных).

Итого.

Содержаніе разсыльных и почтовыхъ лошадей.

Прочіе расходы по управленію и веденію всякаго рода общественныхъ дѣлъ.

Расходы по охраненію общественной безопасности.

Расходы на религиозныя потребности.

Расходы по народному образованію.

Расходы на медицинскую часть, больницы и оспопрививаніе.

№ №

1	Содержаніе личнаго состава волостной и сельской администраціи, суда и канцеляріи.									11	12	13	14	15	Прочіе расходы по управленію и веденію всякаго рода общественныхъ дѣлъ.						Расходы по охраненію общественной безопасности.						29	30	31	32	
	2	3	4	5	6	7	8	9	10						16	17	18	19	20	21	22	23	24	25	26	27					28
10. Рылъскій	3726	—	4308	6128	2613	4556	2547	1840	25718	3225	2719	929	6873	8929	—	15	34	140	274	463	2629	2586	977	72	—	35	6299	4430	2945	670	10
волостные	3726	—	4308	—	—	4556	2547	—	15137	3099	2356	929	6384	7609	—	—	2	—	—	2	81	110	—	72	—	—	263	39	—	618	
сельскіе	—	—	—	6128	2613	—	—	1840	10581	126	363	—	489	1320	—	15	32	140	274	461	2548	2476	977	—	—	35	6036	4391	2945	52	
11. Старооскольскій	2985	1870	3383	4633	1310	6205	3888	8155	32429	4454	3360	886	8700	18605	1	3	99	261	443	807	444	486	494	—	—	38	1462	2873	6872	101	11
волостные	2985	1870	3383	—	40	6205	3888	355	18726	3706	2632	886	7224	7970	1	3	84	—	31	119	—	—	—	—	—	2	2	—	499	81	
сельскіе	—	—	—	4633	1270	—	—	7800	13703	748	728	—	1476	10635	—	—	15	261	412	688	444	486	494	—	—	36	1460	2873	6373	20	
12. Суджанскій	2940	522	2826	1615	1646	3720	2662	5273	21204	6097	2116	872	9085	10910	8	56	178	42	556	840	567	526	580	—	—	319	1992	7216	8166	126	12
волостные	2940	522	2826	—	—	3720	2662	—	12670	5377	1619	872	7868	4229	8	—	—	—	8	—	65	—	—	—	—	84	149	—	—	28	
сельскіе	—	—	—	1615	1646	—	—	5273	8534	720	497	—	1217	6681	—	56	178	42	556	832	567	461	580	—	—	235	1843	7216	8166	98	
13. Томскій	2364	1273	2614	1271	720	3021	3362	8399	23024	3088	2101	880	6069	19385	—	—	247	—	160	407	240	223	642	—	305	9	1419	2161	1546	28	13
волостные	2364	1273	2614	—	30	3021	3362	—	12664	2279	1700	880	4859	5343	—	—	200	—	150	350	60	200	—	—	—	9	269	—	442	26	
сельскіе	—	—	—	1271	690	—	—	8399	10360	809	401	—	1210	14042	—	—	47	—	10	57	180	23	642	—	305	—	1150	2161	1104	2	
14. Фатежскій	3610	445	2037	5980	4476	3804	2665	262	23279	2152	1890	726	4768	5955	—	—	225	—	202	427	3869	574	1720	—	—	3	6166	1436	3008	151	14
волостные	3610	445	2037	—	—	3804	2665	—	12561	2002	1857	726	4585	3767	—	—	200	—	29	229	—	—	—	—	—	3	3	50	414	151	
сельскіе	—	—	—	5980	4476	—	—	262	10718	150	33	—	183	2188	—	—	25	—	173	198	3869	574	1720	—	—	—	6163	1386	2594	—	
15. Щигровскій	3957	26	5106	3995	2966	4909	3032	2532	26523	2373	2529	1053	5955	17671	—	—	—	113	278	391	2439	382	1714	—	—	13	4548	1529	2369	—	15
волостные	3957	26	5106	—	—	4909	3032	—	17030	2054	2241	1053	5348	8340	—	—	—	—	—	290	—	—	—	—	—	13	303	78	220	—	
сельскіе	—	—	—	3995	2966	—	—	2532	9493	319	288	—	607	9331	—	—	—	113	278	391	2149	382	1714	—	—	—	4245	1451	2149	—	
Въ губерніи	56238	10915	50986	65621	32476	67489	51490	80463	415678	62748	40900	17198	120846	219570	317	1754	2321	1011	9408	14811	25748	17426	13978	258	1421	2184	61015	84598	101953	7743	
волостные	56238	10915	50986	193	70	67489	51490	355	237736	49690	32523	16288	98501	123368	89	3	1174	10	545	1821	2554	2300	40	258	995	539	6686	693	15456	5191	
сельскіе	—	—	—	65428	32406	—	—	80108	177942	13058	8377	910	22345	96202	228	1751	1147	1001	8863	12990	23194	15126	13938	—	426	1645	54329	83905	86497	2552	
1. Минскій	2141	103	42	2938	192	6460	801	—	12677	6310	3002	1004	10316	14344	—	—	127	236	—	363	755	211	—	702	—	421	2089	2420	8838	8661	1
волостные	2141	103	42	1911	54	6460	801	—	11512	6310	2907	1004	10221	14344	—	—	70	52	—	122	257	67	—	702	—	421	1447	1252	7728	8408	
сельскіе	—	—	—	1027	138	—	—	—	1165	—	95	—	95	—	—	—	57	184	—	241	498	144	—	—	—	—	642	1168	1110	253	
2. Бобруйскій	2991	139	76	3916	214	7231	2381	—	16948	4856	2451	1740	9047	17754	—	—	269	262	50	581	116	57	—	752	850	6	1781	4146	13628	9208	2
волостные	2991	139	76	3207	201	7231	2381	—	16226	4856	2442	1740	9038	17754	—	—	220	13	—	233	—	—	—	752	850	6	1608	465	10814	9208	
сельскіе	—	—	—	709	13	—	—	—	722	—	9	—	9	—	—	—	49	249	50	348	116	57	—	—	—	—	173	3681	2814	—	
3. Борисовскій	3309	15	175	3730	—	8361	2593	—	18183	4355	2641	1210	8206	21886	—	—	188	247	—	435	897	82	—	661	346	2354	4340	3514	7352	8432	3
волостные	3309	15	175	2411	—	8361	2593	—	16894	4355	2641	1210	8206	21886	—	—	188	247	—	435	826	75	—	661	346	2348	4256	2706	6716	8432	
сельскіе	—	—	—	1289	—	—	—	—	1289	—	—	—	—	—	—	—	—	—	—	—	71	7	—	—	—	6	84	808	636	—	
4. Игуменскій	2830	121	405	4337	25	7132	1296	—	16146	7202	2814	1070	11086	25018	—	—	—	174	—	174	329	60	—	1167	—	361	1917	7330	13370	7645	4
волостные	2830	121	405	—	—	7132	1296	—	11784	7184	2811	1070	11065	25018	—	—	—	8	—	8	47	—	—	1167	—	356	1570	180	11328	7564	
сельскіе	—	—	—	4337	25	—	—	—	4362	18	3	—	21	—	—	—	—	166	—	166	282	60	—	—	—	5	347	7150	2042	81	
5. Мозырскій	2599	113	—	2845	27	6260	1078	—	12922	7476	2777	1287	11540	26149	—	—	606	396	77	1079	69	75	—	812	135	311	1402	2639	8619	7419	5
волостные	2599	113	—	2144	—	6260	1078	—	12194	7390	2770	1287	11447	26149	—	—	596	139	—	735	59	75	—	812	135	311	1392	709	6562	7419	
сельскіе	—	—	—	701	27	—	—	—	728	86	7	—	93	—	—	—	10	257	77	344	10	—	—	—	—	—	10	1930	2057	—	
6. Новогрудскій	2429	61	—	3208	771	5968	859	—	13296	4907	2713	879	8499	28051	—	—	25	—	24	49	71	97	—	1068	260	272	1768	5007	5152	4264	6
волостные	2429	61	—	892	27	5968	859	—	10236	4907	2677	879	8463	28051	—	—	25	—	—	25	71	57	—	1068	260	258	1714	705	1784	3158	
сельскіе	—	—	—	2316	744	—	—	—	3060	—	36	—	36	—	—	—	—	—	24	24	—	40	—								

ГУБЕРНИИ И УЪЗДЫ.

1	Содержаніе личного состава волостной и сельской администраціи, суда и канцеляріи.									11	12	13	14	
	2	3	4	5	6	7	8	9	10					
	Волостных старшинъ.	Помощников волостных старшинъ и кандидатовъ.	Волостныхъ судей.	Сельскихъ старостъ.	Сборщиковъ податей.	Волостныхъ писарей.	Помощниковъ волостныхъ писарей.	Сельскихъ писарей.	Итого.	Постройка, ремонтъ и содержаніе зданий волостныхъ и сельскихъ правленій.	Канцелярскіе расходы.	Наемъ прислуги (сторожей и разсыльныхъ).	Итого.	
Минская.	9. Слуцкий	2764	72	84	3626	49	6541	1520	20	14676	7871	2562	819	11252
	волостные.	2764	72	84	3092	37	6541	1520	—	14110	7871	2562	819	11252
	сельскіе.	—	—	—	534	12	—	—	20	566	—	—	—	—
	Въ губерніи	26482	877	1342	33172	1387	63671	13801	66	140798	57009	26628	11226	94863
	волостные.	26482	877	1342	15707	344	63671	13801	—	122224	56592	26423	11226	94241
	сельскіе.	—	—	—	17465	1043	—	—	66	18574	417	205	—	622
я.	1. Могилевскій	2528	—	—	4595	11	4471	1019	—	12624	4077	2337	1886	8300
	волостные.	2528	—	—	10	—	4471	1019	—	8028	4075	2337	1886	8298
	сельскіе.	—	—	—	4585	11	—	—	—	4596	2	—	—	2
	2. Быховскій	2206	82	381	4632	325	4307	1854	10	13797	3257	1149	2898	7304
	волостные.	2206	82	381	11	—	4307	1854	—	8841	3151	1149	2898	7198
	сельскіе.	—	—	—	4621	325	—	—	10	4956	106	—	—	106
	3. Гомельскій	3775	20	180	6975	903	4979	2167	3152	22151	14593	1908	2528	19029
	волостные.	3775	20	180	—	—	4979	2167	—	11121	13805	1813	2439	18057
	сельскіе.	—	—	—	6975	903	—	—	3152	11030	788	95	89	972
	4. Горецкій	2455	—	—	5121	19	5427	1840	—	14862	5290	1604	995	7889
	волостные.	2455	—	—	—	—	5427	1840	—	9722	5290	1604	995	7889
	сельскіе.	—	—	—	5121	19	—	—	—	5140	—	—	—	—
	5. Климовичскій	2604	61	235	2781	1020	3788	2004	—	12493	1253	1776	992	4021
	волостные.	2604	61	235	80	—	3788	2004	—	8772	1232	1776	908	3916
	сельскіе.	—	—	—	2701	1020	—	—	—	3721	21	—	84	105
	6. Мстиславскій	1925	—	588	3121	—	3775	1347	—	10756	2263	1086	1178	4527
	волостные.	1925	—	588	—	—	3775	1347	—	7635	2256	1086	1178	4520
	сельскіе.	—	—	—	3121	—	—	—	—	3121	7	—	—	7
	7. Оршанскій	3061	24	215	5540	—	6595	1378	—	16813	5248	2575	1345	9168
	волостные.	3061	24	215	—	—	6595	1378	—	11273	5248	2566	1345	9159
	сельскіе.	—	—	—	5540	—	—	—	—	5540	9	—	—	9
	8. Рогачевскій	3617	25	490	4791	2193	6745	3226	37	21124	4194	2505	2510	9209
	волостные.	3617	25	490	—	—	6745	3226	—	14103	3881	2501	2510	8892
	сельскіе.	—	—	—	4791	2193	—	—	37	7021	313	4	—	317
	9. Сѣннинскій	2618	—	27	4297	—	6389	1650	—	14981	3396	2375	913	6684
	волостные.	2618	—	27	—	—	6389	1650	—	10684	3384	2375	913	6672
	сельскіе.	—	—	—	4297	—	—	—	—	4297	12	—	—	12
	10. Чаусскій	1685	—	444	3575	52	3781	1618	—	11155	8755	1039	888	10682
	волостные.	1685	—	444	—	—	3781	1618	—	7528	8755	1039	888	10682
	сельскіе.	—	—	—	3575	52	—	—	—	3627	—	—	—	—
	11. Чериковскій	3478	43	815	5052	535	5907	2615	—	18445	6083	2628	1708	10419
	волостные.	3478	43	815	—	—	5907	2615	—	12858	6079	2628	1708	10415
	сельскіе.	—	—	—	5052	535	—	—	—	5587	4	—	—	4
	Въ губерніи	29952	255	3375	50480	5058	56164	20718	3199	169201	58409	20982	17841	97232
	волостные.	29952	255	3375	101	—	56164	20718	—	110565	57156	20874	17668	95698
	сельскіе.	—	—	—	50379	5058	—	—	3199	58636	1253	108	173	1534
Московская.	1. Московскій	8200	—	4448	27416	925	6770	1587	487	49833	6014	2788	5350	14152
	волостные.	8200	—	4448	—	—	6770	1587	—	21005	3529	2583	5350	11462
	сельскіе.	—	—	—	27416	925	—	—	487	28828	2485	205	—	2690
	2. Богородскій	7796	—	4338	23291	1336	7689	1483	38	45971	5277	2408	4628	12313
	волостные.	7796	—	4338	—	—	7689	1483	—	21306	4434	2022	4628	11084
	сельскіе.	—	—	—	23291	1336	—	—	38	24665	843	386	—	1229

15	Прочіе расходы по управленію и веденію всякаго рода общественныхъ дѣлъ.						Расходы по охраненію общественной безопасности.						29	30	31	32	
	16	17	18	19	20	21	22	23	24	25	26	27					28
	Содержаніе развѣздныхъ и почтовыхъ лошадей.	Расходы по учету должностныхъ лицъ.	Наемъ квартиръ для проживающихъ чиновниковъ.	Путевые должностныхъ лицъ и уполномоченныхъ.	Расходы по доставкѣ податныхъ денегъ въ казначейство.	Расходы по веденію судебныхъ дѣлъ.	Итого.	Жаюванье согнамъ.	Жаюванье десятскихъ.	Жаюванье сельскимъ караульщикамъ.	Квартирныя урядникамъ и жандармамъ.	Наемъ разсыльныхъ при становаыхъ квартирахъ.	Расходы на содержаніе и преобразование арестантовъ.	Итого.	Расходы на религіозныя потребности.	Расходы по народному образованію.	Расходы на медицинскую часть, больницы и оспопрививаніе.
	25520	—	—	20	67	224	311	609	80	—	1519	445	205	2858	4094	10004	6755
	25520	—	—	20	2	—	22	554	80	—	1519	247	205	2605	877	9489	6735
	—	—	—	—	65	224	289	55	—	—	—	198	—	253	3217	515	20
	216441	—	5	1871	1594	1494	4964	3467	762	—	8149	2084	4188	18650	39547	101292	68449
	216441	—	5	1701	613	—	2319	2249	454	—	8149	1886	4115	16853	7922	87529	66890
	—	—	—	170	981	1494	2645	1218	308	—	—	198	73	1797	31625	13763	1559
	12587	—	—	—	136	14	150	1030	2667	150	507	288	—	4642	11665	17424	2614
	12587	—	—	—	136	—	136	1030	2431	—	507	288	—	4256	269	5923	2614
	—	—	—	—	—	14	14	—	236	150	—	—	—	386	11396	11501	—
	4094	—	—	283	31	14	328	1080	2642	38	545	300	776	5381	6201	11872	2878
	4094	—	—	280	—	—	280	1005	1075	—	545	300	776	3701	2079	6739	2878
	—	—	—	3	31	14	48	75	1567	38	—	—	—	1680	4122	5133	—
	1230	—	6	1665	162	139	1972	2508	10	53	706	3413	—	6690	6481	15162	1695
	1230	—	6	1630	—	—	1630	2193	—	—	706	3413	—	6312	—	10543	1652
	—	—	—	35	162	139	342	315	10	53	—	—	—	378	6481	4619	43
	4541	—	—	3	30	—	33	458	3041	—	433	—	868	4800	6050	12843	2788
	4541	—	—	3	30	—	33	293	2368	—	433	—	868	3962	11	7502	2788
	—	—	—	—	—	—	—	165	673	—	—	—	—	838	6039	5341	—
	2290	—	—	9	17	274	300	625	2050	223	300	572	131	3901	3014	9514	2083
	2290	—	—	—	12	—	12	326	1027	—	300	572	131	2356	122	2974	2083
	—	—	—	9	5	274	288	299	1023	223	—	—	—	1545	2892	6540	—
	954	—	—	217	—	—	217	1168	1175	—	321	360	100	3124	4320	9560	2463
	954	—	—	217	—	—	217	120	240	—	321	360	100	1141	—	4869	2463
	—	—	—	—	—	—	—	1048	935	—	—	—	—	1983	4320	4691	—
	7909	—	—	252	8	—	260	1267	3080	10	536	340	90	5323	6383	16921	4057
	7909	—	—	252	8	—	260	1006	2820	—	536	340	90	4792	—	13681	3862
	—	—	—	—	—	—	—	261	260	10	—	—	—	531	6383	3240	195
	5030	—	—	3128	691	210	4029	2408	3030	50	879	—	93	6460	9151	21649	1263
	5030	—	—	3118	—	—	31										

ГУБЕРНИИ и УЪЗДЫ.

1	Содержание личного состава волостной и сельской администрации, суда и канцелярии.									11	12	13	14
	2	3	4	5	6	7	8	9	10				
	Волостных старшин.	Помощников волостных старшин и кандидатов.	Волостных судей.	Сельских старост.	Сборщиков податей.	Волостных писарей.	Помощников волостных писарей.	Сельских писарей.	Итого.	Постройка, ремонт и содержание зданий волостных и сельских правлений.	Канцелярские расходы.	Наем прислуги (сторожей и разсыльных).	Итого.
3. Бронницкий	9700	—	3675	26395	512	8274	2187	29	50772	5025	4320	4797	14142
волостные	9700	—	3675	16	—	8274	2187	—	23852	3850	4036	4797	12683
сельские.	—	—	—	26379	512	—	—	29	26920	1175	284	—	1459
4. Верейский	3766	100	1950	10936	—	3355	396	—	20503	842	702	1007	2551
волостные	3766	100	1950	—	—	3355	396	—	9567	792	646	1007	2445
сельские	—	—	—	10936	—	—	—	—	10936	50	56	—	106
5. Волоколамский	4147	75	2583	16257	—	4458	986	—	28506	1905	1395	1914	5214
волостные	4147	75	2583	—	—	4458	986	—	12249	1396	930	1914	4240
сельские	—	—	—	16257	—	—	—	—	16257	509	465	—	974
6. Дмитровский	5521	90	2458	13504	821	4866	1820	—	29080	2929	2060	2147	7136
волостные	5521	90	2458	—	—	4866	1820	—	14755	2434	1889	2147	6470
сельские.	—	—	—	13504	821	—	—	—	14325	495	171	—	666
7. Звенигородский	3400	85	2238	17059	—	2725	1479	15	27001	1619	1568	2446	5633
волостные	3400	85	2238	—	—	2725	1479	—	9927	1554	1244	2446	5244
сельские	—	—	—	17059	—	—	—	15	17074	65	324	—	389
8. Клинский	5444	280	2416	14902	423	6127	2590	43	32225	2731	1794	2057	6582
волостные	5444	280	2416	10	—	6127	2590	—	16867	2027	1722	2057	5806
сельские	—	—	—	14892	423	—	—	43	15358	704	72	—	776
9. Коломенский	7724	55	4449	19489	121	5068	1985	183	39074	5150	2249	3289	10688
волостные	7724	55	4449	—	—	5068	1985	—	19281	3585	1822	3289	8696
сельские.	—	—	—	19489	121	—	—	183	19793	1565	427	—	1992
10. Можайский	3092	—	1763	12260	—	3309	660	—	21084	3274	1168	1660	6102
волостные	3092	—	1763	—	—	3309	660	—	8824	3224	909	1660	5798
сельские.	—	—	—	12260	—	—	—	—	12260	50	259	—	309
11. Подольский	5986	—	3038	21015	86	6646	948	33	37752	2852	2364	3215	8431
волостные	5986	—	3038	—	—	6646	948	—	16618	2599	1626	3215	7440
сельские.	—	—	—	21015	86	—	—	33	21134	253	738	—	991
12. Рязанский	3552	130	1136	9553	130	3466	580	—	18547	2362	1030	1734	5126
волостные	3552	130	1136	—	—	3466	580	—	8864	2347	890	1734	4971
сельские.	—	—	—	9553	130	—	—	—	9683	15	140	—	155
13. Серпуховский	5797	200	2834	21011	173	5234	1531	42	36822	2052	1475	3142	6669
волостные	5797	200	2834	1054	—	5234	1531	—	16650	1724	1215	3142	6081
сельские.	—	—	—	19957	173	—	—	42	20172	328	260	—	588
Въ губернии	74125	1015	37326	233088	4527	67987	18232	870	437170	42032	25321	37386	104739
волостные	74125	1015	37326	1080	—	67987	18232	—	199765	33495	21534	37386	92415
сельские.	—	—	—	232008	4527	—	—	870	237405	8537	3787	—	12324
1. Нижегородский	7317	149	5637	9446	3152	7986	2160	2745	38592	6242	4995	1956	13193
волостные	7317	149	5637	300	296	7986	2160	—	23845	5851	4016	1956	11823
сельские.	—	—	—	9146	2856	—	—	2745	14747	391	979	—	1370
2. Ардатовский	5755	380	6548	9308	1297	5262	186	5885	34621	4327	3200	1958	9485
волостные	5755	380	6548	—	300	5262	186	—	18431	3573	2175	1947	7695
сельские.	—	—	—	9308	997	—	—	5885	16190	754	1025	11	1790
3. Арзамасский	5402	81	6244	10907	1128	5908	1000	5592	36262	6687	3202	1202	11091
волостные	5402	81	6244	4	—	5908	1000	—	18639	5603	2193	1177	8973
сельские.	—	—	—	10903	1128	—	—	5592	17623	1084	1009	25	2118
4. Балахнинский	4364	674	3802	10276	865	5380	2641	2646	30648	7584	3229	5072	15885
волостные	4364	674	3802	—	246	5380	2641	—	17107	6789	2567	3640	12996
сельские.	—	—	—	10276	619	—	—	2646	13541	795	662	1432	2889

15	Прочие расходы по управлению и ведению всякого рода общественных дѣлъ.						Расходы по охранению общественной безопасности.						29	30	31	32
	16	17	18	19	20	21	22	23	24	25	26	27				
	Расходы по учету должностных лиц.	Наем квартир для проживающих чиновников.	Путевые должностных лиц и уполномоченных.	Расходы по доставке податных денег въ казначейство.	Расходы по ведению судебных дѣлъ.	Итого.	Жалованье сотским.	Жалованье десятским.	Жалованье сельским карaulцикам.	Квартирные урядникамъ и жандармамъ.	Наемъ разсыльных при становахъ квартрахъ.	Расходы на содержание и препровождение арестантовъ.	Итого.	Расходы на религиозныя потребности.	Расходы по народному образованию.	Расходы на медицинскую часть, больницы и оспопрививаніе.
2404	156	255	1457	1	1116	2985	4392	6400	3322	119	—	621	14854	18422	3861	344
1431	3	—	225	—	151	379	4055	312	—	119	—	319	4805	315	1104	195
973	153	255	1232	1	965	2606	337	6088	3322	—	—	302	10049	18107	2757	149
350	—	—	47	—	711	758	3051	3606	252	124	90	373	7496	8011	3132	150
350	—	—	47	—	—	47	1011	—	—	124	90	373	1598	80	1882	150
—	—	—	—	—	711	711	2040	3606	252	—	—	—	5898	7931	1250	—
1483	—	43	170	—	291	504	2667	1405	1577	44	4	155	5852	13503	2723	12
980	—	—	—	—	—	—	2667	960	—	44	4	80	3755	76	41	12
503	—	43	170	—	291	504	—	445	1577	—	—	75	2097	13427	2682	—
4577	—	60	15	131	998	1204	5145	1186	417	40	—	268	7056	14198	4514	428
4361	—	—	15	—	—	15	5095	—	—	40	—	225	5360	321	1457	428
216	—	60	—	131	998	1189	50	1186	417	—	—	43	1696	13877	3057	—
891	—	—	98	—	344	442	3664	7329	1264	—	—	271	12528	16526	5098	72
450	—	—	—	—	—	—	3664	—	—	—	—	216	3880	347	300	—
441	—	—	98	—	344	442	—	7329	1264	—	—	55	8648	16179	4798	72
5194	51	—	73	—	195	319	3349	28	1679	1452	—	191	6699	11989	5999	2039
5194	39	—	31	—	—	70	3349	—	—	1452	—	183	4984	463	3702	2027
—	12	—	42	—	195	249	—	28	1679	—	—	8	1715	11526	2297	12
658	59	450	960	—	1386	2855	4619	2386	2488	212	389	405	10499	15840	4014	1
200	18	—	291	—	35	344	2522	221	—	212	389	178	3522	252	428	—
458	41	450	669	—	1351	2511	2097	2165	2488	—	—	227	6977	15588	3586	1
—	8	—	1078	7	132	1225	2670	387	1390	545	—	386	5378	6297	1117	—
—	8	—	513	—	10	531	2670	—	3	545	—	354	3572	67	296	—
—	—	—	565	7	122	694	—	387	1387	—	—	32	1806	6230	821	—
782	49	—	86	65	281	481	2943	3129	1299	227	—	149	7747	17726	2205	25
450	33	—	—	27	—	60	2300	—	—	227	—	149	2676	189	—	25
332	16	—	86	38	281	421	643	3129	1299	—	—	—	5071	17537	2205	—
510	—	—	350	6	14	370	2903	874	142	8	—	69	3996	6901	4193	30
510	—	—	—	6	—	6	2903	—	—	8	—	69	2980	142	2921	30
—	—	—	350	—	14	364	—	874	142	—	—	—	1016	6759	1272	—
1636	52	—	138	155	655	1000	3589	4255	1422	1614	355	696	11931	14530	6955	81
1460	38	—	—	5	165	208	3347	3484	—							

ГУБЕРНИИ И УЪЗДЫ.	Расходы на хлѣбозапасные магазины.				Расходы на пожарную часть.				Расходы на благотворительность.			Расходы на дороги, мосты и переправы.	Сельскохозяйственные расходы.										Разные расходы.					В С Е Г О.	№ №					
	Жалованье смотрителямъ.	Жалованье караульщикамъ.	Постройка, ремонтъ и содержание зданий.	Итого.	Жалованье пожарнымъ старостамъ.	Жалованье сторожамъ.	Постройка, ремонтъ и содержание пожар. сараевъ и обозовъ.	Итого.	Призрѣние и лѣчение слѣпыхъ и убогихъ.	Разныя пожертвованія.	Итого.		Покупка земель.	Аренда земель.	Размежеваніе земель.	Общественныя запашки.	Содержаніе общественныхъ производителей.	Уничтоженіе вредныхъ насекомыхъ и животныхъ.	Борьба съ эпизоотіями.	Жалованье пастухамъ.	Жалованье полевымъ и лугов. сторожамъ.	Жалованье лѣснымъ сторожамъ.	Итого.	Расходы по призыву новобранцевъ.	Путевые призначенія застѣлчатамъ.	Путевые выборы на волостные сходы.	Путевые гласнымъ земскихъ собраній.			Уплата долговъ.	Прочіе и непредвидѣнные расходы.			
																																34	35	36
3. Бронницкій	181	38	574	793	41	—	2083	2124	317	296	613	7846	531	10105	701	98	3241	—	—	50373	675	2681	68405	1281	4	842	—	3326	5413	198431	3			
волостные	—	25	—	25	—	—	—	—	6	60	66	145	—	—	—	—	—	—	—	—	—	—	238	4	29	—	322	64	45657					
сельскіе	181	13	574	768	41	—	2083	2124	311	236	547	7701	531	10105	701	98	3241	—	—	50373	675	2681	68405	1043	—	813	—	3004	5349	152774				
4. Верейскій	107	59	318	484	—	—	448	448	103	373	476	994	2680	8861	66	—	2590	—	—	29343	72	959	44571	169	23	—	24	639	251	91030	4			
волостные	—	—	—	—	—	—	—	—	8	—	8	47	—	—	—	—	—	—	—	—	—	—	—	—	23	—	24	11	28	16260				
сельскіе	107	59	318	484	—	—	448	448	95	373	468	947	2680	8861	66	—	2590	—	—	29343	72	959	44571	169	—	—	—	628	223	74770				
5. Волоколамскій	424	39	2162	2625	44	—	2188	2232	307	341	648	3247	7060	29788	382	850	4642	—	—	41607	95	1839	86263	232	—	—	20	2481	1650	157195	5			
волостные	—	—	—	—	—	—	11	11	7	197	204	—	—	—	—	—	—	—	—	—	—	—	—	6	—	—	20	131	56	21781				
сельскіе	424	39	2162	2625	44	—	2177	2221	300	144	444	3247	7060	29788	382	850	4642	—	—	41607	95	1839	86263	226	—	—	—	2350	1594	135414				
6. Дмитровскій	1321	51	1900	3272	301	—	1441	1742	594	179	773	3542	70	31280	138	—	6009	—	—	57533	701	3459	99190	15	54	—	5	731	262	177779	6			
волостные	—	—	—	—	—	—	262	262	496	—	496	55	—	—	—	—	—	—	—	—	—	—	—	—	54	—	5	49	25	34113				
сельскіе	1321	51	1900	3272	301	—	1179	1480	98	179	277	3487	70	31280	138	—	6009	—	—	57533	701	3459	99190	15	—	—	—	682	237	143666				
7. Звенигородскій	610	—	1643	2253	—	—	734	734	242	50	292	2460	5175	9951	2	60	6906	—	—	48553	53	2986	73686	1835	152	174	93	112	2162	152144	7			
волостные	—	—	—	—	—	—	—	—	—	50	—	—	—	—	—	—	—	—	—	—	—	—	—	1090	152	—	93	112	134	22271				
сельскіе	610	—	1643	2253	—	—	734	734	242	—	242	2460	5175	9951	2	60	6906	—	—	48553	53	2494	73194	745	—	174	—	—	2028	129873				
8. Клинскій	250	63	1745	2058	38	65	853	956	319	—	319	3031	896	32087	187	10	4085	—	—	53389	102	2977	93733	276	35	61	—	744	96	172355	8			
волостные	—	—	—	—	—	—	2	2	—	—	—	—	—	—	—	—	—	—	—	—	—	—	—	189	35	—	—	350	32	39721				
сельскіе	250	63	1745	2058	38	65	851	954	319	—	319	3031	896	32087	187	10	4085	—	—	53389	102	2977	93733	87	—	61	—	394	64	132634				
9. Коломенскій	22	15	13	50	117	—	2031	2148	614	84	698	4584	—	3092	494	—	3294	—	—	33699	390	2684	43653	301	40	75	20	1215	3706	140119	9			
волостные	—	—	—	—	—	—	18	18	—	12	21	—	—	—	—	—	—	—	—	—	—	—	—	40	40	—	20	558	1676	35108				
сельскіе	22	15	13	50	117	—	2013	2130	614	72	686	4563	—	3092	494	—	3294	—	—	33699	390	2684	43653	261	—	75	—	657	2030	105011				
10. Можайскій	322	92	770	1184	—	—	183	183	111	—	111	1827	—	23338	—	—	2936	—	—	31584	174	678	58710	471	32	—	4	906	144	104775	10			
волостные	—	—	—	—	—	—	6	6	20	—	20	25	—	—	—	—	—	—	—	—	—	—	—	420	32	—	4	179	35	19804				
сельскіе	322	92	770	1184	—	—	177	177	91	—	91	1802	—	23338	—	—	2936	—	—	31584	174	678	58710	51	—	—	—	727	109	84971				
11. Подольскій	—	36	2630	2666	—	—	1080	1080	361	96	457	2723	151	23916	54	22	7015	—	—	49030	114	2559	82861	206	—	618	5	863	263	166891	11			
волостные	—	—	—	—	—	—	366	366	80	52	132	10	—	—	—	—	—	—	—	—	—	—	—	75	—	—	5	580	71	28697				
сельскіе	—	36	2630	2666	—	—	714	714	281	44	325	2713	151	23916	54	22	7015	—	—	49030	114	2559	82861	131	—	618	—	283	192	138194				
12. Рузскій	964	3	615	1582	—	—	313	313	187	41	228	1845	10627	18926	680	—	3011	—	—	32118	15	449	65826	20	88	—	—	1358	5587	116520	12			
волостные	—	—	—	—	—	—	—	—	138	41	179	—	—	—	—	—	—	—	—	—	—	—	—	20	88	—	—	741	392	21844				
сельскіе	964	3	615	1582	—	—	313	313	49	—	49	1845	10627	18926	680	—	3011	—	—	32118	15	449	65826	—	—	—	—	617	5195	94676				
13. Серпуховскій	45	—	318	363	—	—	848	848	404	197	601	2838	—	3232	374	100	3120	—	—	42779	664	3323	53592	275	—	66	319	525	2750	141801	13			
волостные	—	—	—	—	—	—	31	31	85	97	182	241	—	—	254	—	—	—	—	—	—	—	—	182	—	—	319	314	1747	38288				
сельскіе	45	—	318	363	—	—	817	817	319	100	419	2597	—	3232	120	100	3120	—	—	42779	622	2144	52117	93	—	66	—	211	1003	103513				
Въ губерніи	4596	889	14782	20267	582	70	15389	16041	4145	2335	6480	49037	28415	219987	3879	1391	57554	—	—	584869	4208	32136	932439	8128	640	2224	675	18167	29485	2028868				
волостные	—	25	—	25	—	—	696	696	863	521	1384	565	—	15	254	—	—	—	—	—	—	—	—	42	1671	1982	2580	640	29	675	3746	4393	408341	
сельскіе	4596	864	14782	20242	582	70	14693	15345	3282	1814	5096	48472	28415	219972	3625	1391	57554	—	—	584869	4166	30465	930457	5548	—	2195	—	14421	25092	1620527				
1. Нижегородскій	1092	815	1157	3064	1457	1063	6054	8574	728	195	923	3326	43	12320	93	—	6049	—	—	24180	865	1190	44740	1496	103	64	56	409	1457	187983	1			
волостные	—	—	4	4	—	138	60	198	5	—	5	—	—	—	—	—	—	—	—	—	—	—	—	240	103	—	56	85	31	53444				
сельскіе	1092	815	1153	3060	1457	925	5994	8376	723	195	918	3326	43	12320	93	—	6049	—	—	24180	865	1190	44740	1256	—	64	—	324	1426	134539				
2. Ардатовскій	813	175	954	1942	198	2725	5236	8159	392	20	412	2052	—	13575	24	101	3433	17	21	26412	512	539	44634	2446	3	—	—	583	1009	140020	2			

ГУБЕРНИИ И УЪЗДЫ.		Содержаніе личного состава волостной и сельской администрации, суда и канцелярии.									Постройка, ремонт и содержание зданий волостных и сельских управлений.	Канцелярские расходы.	Наемъ прислуги (сторожей и разсыльных).	Итого.	Содержаніе разбѣдныхъ и почтовыхъ лошадей.	Прочіе расходы по управленію и веденію всякаго рода общественныхъ дѣлъ.						Расходы по охраненію общественной безопасности.						Итого.	Расходы на религиозныя потребности.	Расходы по народному образованію.	Расходы на медицинскую часть, больницы и оспопрививаніе.	№ №	
		Волостныхъ старшинъ.	Помощниковъ волостныхъ старшинъ и кандидатовъ.	Волостныхъ судей.	Сельскихъ старостъ.	Сборщиковъ податей.	Волостныхъ писарей.	Помощниковъ волостныхъ писарей.	Сельскихъ писарей.	Итого.						Расходы по учету должностныхъ лицъ.	Наемъ квартиръ для проживающихъ чиновниковъ.	Путевые должностныхъ лицъ и уполномоченныхъ.	Расходы по доставкѣ податныхъ денегъ въ казначейство.	Расходы по веденію судебныхъ дѣлъ.	Итого.	Жалованіе сотскимъ.	Жалованіе десятскимъ.	Жалованіе сельскимъ караульщикамъ.	Квартирные урядникамъ и жандармамъ.	Наемъ разсыльных при станovýchъ квартирахъ.	Расходы на содержание и преемственное арестантовъ.						Итого.
Нижегородская.	5. Васильскій	4981	—	3902	5902	1826	6771	1697	4141	29220	3132	3753	1522	8407	8660	11	825	333	1001	1123	3293	1022	464	1149	1132	—	367	4134	20506	2639	244	5	
	волостные.	4981	—	3902	—	—	6771	1697	—	17351	2945	3019	1448	7412	7833	—	271	134	—	36	441	—	—	—	1086	—	267	1353	1054	324	225		
	сельские	—	—	—	5902	1826	—	—	—	4141	11869	187	734	74	995	827	11	554	199	1001	1087	2852	1022	464	1149	46	—	100	2781	19452	2315	19	
	6. Горбатовскій	6719	1000	5559	7589	906	7975	2183	2948	34879	3730	2977	4191	10898	9264	166	96	1930	212	349	2753	5505	678	4549	1163	—	176	12071	16114	4282	1687	6	
	волостные.	6719	1000	5559	—	330	7975	2183	—	23766	3707	2233	4144	10084	8964	166	—	512	29	5	712	3485	11	—	1163	—	160	4819	2647	3623	1624		
	сельские	—	—	—	7589	576	—	—	2948	11113	23	744	47	814	300	—	96	1418	183	344	2041	2020	667	4549	—	—	16	7252	13467	659	63		
	7. Княгининскій	5050	10	4865	7061	2230	6535	1684	3952	31387	7348	2924	1196	11468	9065	—	109	473	638	222	1442	2801	485	788	120	—	618	4812	20273	2065	72	7	
	волостные.	5050	10	4865	—	—	6535	1684	—	18144	6785	1956	1196	9937	7454	—	—	135	—	—	135	745	—	—	120	—	586	1451	88	94	28		
	сельские.	—	—	—	7061	2230	—	—	3952	13243	563	968	—	1531	1611	—	109	338	638	222	1307	2056	485	788	—	—	32	3361	20185	1971	44		
	8. Лукояновскій	5257	170	6238	8220	3287	8649	1605	10276	43702	8575	4416	2469	15460	18757	189	1428	304	165	198	2284	3517	1032	1359	844	—	658	7210	17199	3334	1353	8	
	волостные.	5257	170	6238	—	—	8649	1605	—	21919	6490	2464	1377	10331	11302	1	—	30	—	—	31	5	—	—	594	—	381	980	168	—	1079		
сельские	—	—	—	8220	3287	—	—	10276	21783	2085	1952	1092	5129	7455	188	1428	274	165	198	2253	3512	1032	1359	50	—	277	6230	17031	3334	274			
9. Макарьевскій	5196	250	3125	6281	1055	5827	2016	3582	27332	8380	3086	2523	13989	6212	118	99	123	469	680	1489	1578	2262	2045	438	—	695	7018	17532	5144	190	9		
волостные.	5196	250	3125	—	—	5827	2016	—	16414	7988	2390	1869	12247	5931	39	77	89	202	—	407	820	—	—	294	—	695	1809	4019	2224	—			
сельские	—	—	—	6281	1055	—	—	3582	10918	392	696	654	1742	281	79	22	34	267	680	1082	758	2262	2045	144	—	—	5209	13513	2920	190			
10. Семеновскій	3667	1250	3206	7203	1054	4530	2815	403	24128	4079	2344	3411	9834	7190	230	30	532	9	643	1444	1453	602	3215	1158	702	1539	8669	9223	710	50	10		
волостные.	3667	1250	3206	—	63	4530	2815	—	15531	3808	1957	3109	8874	7190	52	—	416	—	—	468	887	—	—	1158	702	553	3300	368	—	5			
сельские	—	—	—	7203	991	—	—	403	8597	271	387	302	960	—	178	30	116	9	643	976	566	602	3215	—	—	986	5369	8855	710	45			
11. Сергачскій	5499	42	5163	6095	2976	8582	1394	7088	36839	5437	3498	1098	10033	7557	50	800	381	512	315	2058	2457	373	3327	12	—	691	6860	15473	1692	216	11		
волостные.	5499	42	5163	5	366	8582	1394	—	21051	4982	2572	1098	8652	6319	—	—	18	1	9	28	5	—	—	—	—	604	609	232	—	—			
сельские	—	—	—	6090	2610	—	—	7088	15788	455	926	—	1381	1238	50	800	363	511	306	2030	2452	373	3327	12	—	87	6251	15241	1692	216			
Въ губерніи	59207	4006	54289	88288	19776	73405	19381	49258	367610	65521	37624	26598	129743	95062	966	4658	7025	4953	5926	23528	31702	12010	23926	6453	950	6152	81193	202126	34162	5601			
волостные.	59207	4006	54289	309	1601	73405	19381	—	212198	58521	27542	22961	109024	78516	350	393	2113	260	140	3256	11550	1821	—	6176	950	4263	24760	13481	9045	3444			
сельские	—	—	—	87979	18175	—	—	49258	155412	7000	10082	3637	20719	16546	616	4265	4912	4693	5786	20272	20152	10189	23926	277	—	1889	56433	188645	25117	2157			
Новгородская.	1. Новгородскій	7419	670	3914	16605	55	7348	4186	436	40633	4842	4493	3381	12716	2827	2	—	734	56	536	1328	2652	1081	420	217	1827	760	6957	18731	18071	1238	1	
	волостные.	7419	670	3914	—	7	7348	4186	—	23544	4349	4277	3381	12007	2721	2	—	577	42	—	621	2620	114	—	217	1827	584	5362	2487	6482	1238		
	сельские	—	—	—	16598	55	—	—	436	17089	493	216	—	709	106	—	—	157	14	536	707	32	967	420	—	—	176	1595	16244	11589	—		
	2. Боровичскій	3767	99	5330	4419	143	5974	464	508	20704	6571	2092	2299	10962	1562	—	1	—	—	—	2	3	1382	107	—	—	892	425	2816	1372	1706	—	2
	волостные.	3767	99	5330	53	—	5974	464	28	15715	6557	2011	2299	10867	1562	—	—	—	—	—	2	2	1382	61	—	—	892	425	2760	138	1335	—	
	сельские	—	—	—	4366	143	—	—	480	4989	14	81	—	95	—	—	1	—	—	—	—	1	—	46	10	—	—	56	1234	371	—		
	3. Вязовскій	3240	50	1924	678	30	3540	266	325	10053	1506	1221	951	3678	581	53	—	43	20	—	116	307	—	—	—	—	127	21	455	1533	1954	315	3
	волостные.	3240	50	1924	—	30	3540	266	80	9130	1496	1183	951	3630	581	53	—	43	20	—	116	263	—	—	—	—	127	21	411	380	1836	315	
сельские	—	—	—	678	—	—	—	245	923	10	38	—	48	—	—	—	—	—	—	—	44	—	—	—	—	—	44	1153	118	—			
4. Валдайскій	2959	—	2313	4818	135	3656	2039	246	16166	1325	1806	1571	4702	1830	—	—	244	1	383	628	1970	301	65	—	—	71	2407	2620	1884	—	4		
волостные.	2959	—	2313	10	—	3656	2039	—	10977	1240	1616	1561	4417	1830	—	—	230	—	192	422	1970	—	—	—	—	57	2027	388	1290	—			
сельские	—	—	—	4808	135	—	—	246	5189	85	190	10	285	—	—	—	14	1	191	206	—	301	65	—	—	14	380	2232	594	—			
5. Демянскій	2224	—	2360	2827	—	2720	705	305	11141	488	938	838	2264	931	—	—	—	—	—	—	—	558	30	—	—	436	10	1042	2621	751	36	5	
волостные.	2224	—	2360	—	—	2720	705	—	8009	488	936	838	2262	931	—	—	—	—	—	—	—	558	30	—	—	436	10	1034	56	711	30		
сельские	—	—	—	2827	—	—	—	305	3132	—	2	—	2	—	—	—	—	—	—	—	—	—	—	—	—	—	8	2565	40	6			
6. Кирилловскій	4316	852	4280	—	134	4453	905	1241	16181	1796	1961	626	4383	4678	53	—	—	170	—	223	—	—	—										

ГУБЕРНИИ и УЪЗДЫ.

Содержаніе личного состава волостной и сельской администрации, суда и канцелярии.

1	Содержаніе личного состава волостной и сельской администрации, суда и канцелярии.									11	12	13	14
	2	3	4	5	6	7	8	9	10				
	Волостных старшин.	Помощников волостных старшин и кандидатов.	Волостных судей.	Сельских старост.	Сборщиков податей.	Волостных писарей.	Помощников волостных писарей.	Сельских писарей.	Итого.	Постройка, ремонтъ и содержание зданий волостных и сельских правлений.	Канцелярскіе расходы.	Наемъ прислуги (сторожей и разсыльных).	Итого.
5. Елецкій	6509	3005	4293	6684	6775	7959	5913	3003	44141	7252	4417	1721	13390
волостные	6509	3005	4293	—	—	7959	5913	—	27679	4864	4071	1721	10656
сельскіе	—	—	—	6684	6775	—	—	3003	16462	2388	346	—	2734
6. Карачевскій	5513	—	3743	8276	944	4617	1396	507	24996	1161	897	1551	3609
волостные	5513	—	3743	—	—	4617	1396	—	15269	1116	796	1551	3463
сельскіе	—	—	—	8276	944	—	—	507	9727	45	101	—	146
7. Кромскій	4475	—	4447	6018	3471	6989	3633	824	29857	5126	1966	1322	8414
волостные	4475	—	4447	—	—	6989	3633	—	19544	4358	1837	1322	7517
сельскіе	—	—	—	6018	3471	—	—	824	10313	768	129	—	897
8. Ливенскій	8148	3290	7065	8321	3821	11504	8553	10411	61113	8163	6484	2445	17092
волостные	8148	3290	7065	—	—	11504	8553	—	38560	7726	5578	2445	15749
сельскіе	—	—	—	8321	3821	—	—	10411	22553	437	906	—	1343
9. Малоархангельскій	5415	—	5535	8666	3410	6252	5130	5308	39716	6585	3991	1562	12138
волостные	5415	—	5535	—	—	6252	5130	—	464	22796	5712	1562	10889
сельскіе	—	—	—	8666	3410	—	—	4844	16920	873	376	—	1249
10. Мценскій	4813	—	3952	8142	953	4519	1826	246	24451	2009	1271	1686	4966
волостные	4813	—	3952	—	—	4519	1826	—	15110	1978	1197	1686	4861
сельскіе	—	—	—	8142	953	—	—	246	9341	31	74	—	105
11. Сѣвскій	4955	200	3197	5703	4304	4336	2814	1937	27446	1617	1956	1361	4934
волостные	4955	200	3197	—	—	4336	2814	—	15502	1262	1728	1361	4351
сельскіе	—	—	—	5703	4304	—	—	1937	11944	355	228	—	583
12. Трубчевскій	3101	1916	2291	3915	1061	2573	2642	364	17863	2965	1622	1134	5721
волостные	3101	1916	2291	680	—	2573	2642	—	13203	2820	1531	1134	5485
сельскіе	—	—	—	3235	1061	—	—	364	4660	145	91	—	236
Въ губерніи	64299	8537	51764	89092	33772	71221	38305	29429	386419	52814	29130	20803	102747
волостные	64299	8537	51764	680	—	71221	38305	464	235270	45455	25689	20803	91947
сельскіе	—	—	—	88412	33772	—	—	28965	151149	7359	3441	—	10800
1. Пензенскій	3661	—	4471	5094	966	5639	1366	4922	26119	4644	2434	1138	8216
волостные	3661	—	4471	—	—	5639	1366	—	15137	4222	1801	1138	7161
сельскіе	—	—	—	5094	966	—	—	4922	10982	422	633	—	1055
2. Городищенскій	6115	—	4740	7474	844	7858	2044	7811	36886	5994	4919	1889	12802
волостные	6115	—	4740	—	—	7858	2044	—	20757	4820	3858	1889	10567
сельскіе	—	—	—	7474	844	—	—	7811	16129	1174	1061	—	2235
3. Инсарскій	5410	—	5585	8283	1075	9361	1122	7192	38028	5837	3173	1282	10292
волостные	5410	—	5585	—	—	9361	1122	—	21478	5734	2398	1282	9414
сельскіе	—	—	—	8283	1075	—	—	7192	16550	103	775	—	878
4. Керенскій	5611	418	4093	4847	2335	6925	3591	3410	31230	3485	3428	1163	8076
волостные	5611	418	4093	—	—	6925	3591	—	584	21222	3420	1141	7986
сельскіе	—	—	—	4847	2335	—	—	3410	10008	65	3	22	90
5. Краснослободскій	4999	1038	4257	4388	1288	6696	4699	3198	30563	5939	2789	1529	10257
волостные	4999	1038	4257	—	—	6696	4699	—	22217	5482	2614	1490	9586
сельскіе	—	—	—	4388	1288	—	—	3198	8346	457	175	39	671
6. Мокшанскій	3210	—	2592	6251	2673	5076	368	5999	26169	5998	3030	1297	10325
волостные	3210	—	2592	—	—	5076	368	—	11246	5436	2274	1297	9007
сельскіе	—	—	—	6251	2673	—	—	5999	14923	562	756	—	1318
7. Наровчатскій	3849	—	2250	4039	726	5940	5007	6823	28634	9573	2859	811	13243
волостные	3849	—	2250	—	—	5940	5007	—	6005	23051	9305	811	12796
сельскіе	—	—	—	4039	726	—	—	6823	5583	268	179	—	447

Прочіе расходы по управленію и веденію всякаго рода общественныхъ дѣлъ.

Расходы по охраненію общественной безопасности.

15	Прочіе расходы по управленію и веденію всякаго рода общественныхъ дѣлъ.						Расходы по охраненію общественной безопасности.						29	30	31	32		
	16	17	18	19	20	21	22	23	24	25	26	27					28	
	Расходы по учету должностныхъ лицъ.	Наемъ квартиръ для проживающихъ чиновниковъ.	Путевые должностныхъ лицъ и уполномоченныхъ.	Расходы по доставкѣ попутныхъ денегъ въ казначейство.	Расходы по веденію судебныхъ дѣлъ.	Итого.	Жалованье сотскимъ.	Жалованье десятскимъ.	Жалованье сельскимъ караульщикамъ.	Квартирныя урядникамъ и жандармамъ.	Наемъ разсыльных при стачкахъ въ квартирахъ.	Расходы на содержание и преемство арестантовъ.	Итого.	Расходы на религиозныя потребности.	Расходы по народному образованію.	Расходы на медицинскую часть, больницы и опоправиваніе.	№ №	
22189	104	—	561	78	90	833	2925	412	2957	—	—	285	6579	10031	9033	352	5	
11757	50	—	530	—	—	580	2228	—	—	—	—	75	2303	134	1413	319		
10432	54	—	31	78	90	253	697	412	2957	—	—	210	4276	9897	7620	33		
827	—	—	8	130	1070	1208	3005	3305	4402	—	—	16	10728	8705	4075	—	6	
755	—	—	—	—	—	—	—	—	—	—	—	2	—	119	250	—		
72	—	—	8	130	1070	1208	3005	3305	4402	—	—	14	10726	8586	3825	—		
9116	—	—	514	401	55	970	3162	1716	1090	24	28	96	6116	6262	5769	779	7	
8007	—	—	325	—	—	325	658	—	—	—	—	95	753	217	1400	720		
1109	—	—	189	401	55	645	2504	1716	1090	24	28	1	5363	6045	4369	59		
32288	390	—	1129	14	978	2511	1182	148	2103	—	—	235	1216	4884	22196	30187	1048	8
11726	215	—	955	—	—	1170	—	—	—	—	—	235	56	291	299	3389	975	
20562	175	—	174	14	978	1341	1182	148	2103	—	—	—	1160	4593	21897	26798	73	
13896	—	—	7	83	15	105	4962	414	2993	861	—	45	9275	6556	14464	11	9	
6103	—	—	—	—	—	—	—	—	—	861	—	45	906	362	4507	—		
7793	—	—	7	83	15	105	4962	414	2993	—	—	—	8369	6194	9957	11		
651	—	—	193	345	103	641	1954	3305	1550	—	—	3	6812	4740	4718	267	10	
555	—	—	—	—	—	—	1658	—	—	—	—	3	1661	64	3262	191		
96	—	—	193	345	103	641	296	3305	1550	—	—	—	5151	4676	1456	76		
1378	—	—	853	—	44	897	1925	1660	1358	—	—	201	5144	16118	3140	102	11	
672	—	—	—	—	—	—	58	—	—	—	—	160	218	89	8	—		
706	—	—	853	—	44	897	1867	1660	1358	—	—	41	4926	16029	3132	102		
1100	—	—	184	87	36	307	911	743	235	—	—	1	1890	5072	5452	—	12	
1100	—	—	—	—	1	1	—	—	—	—	—	1	1	62	1448	—		
—	—	—	184	87	35	306	911	743	235	—	—	—	1889	5010	4004	—		
91146	494	—	5241	2410	3268	11413	31945	25026	24364	885	332	2820	85372	109281	99602	3172		
48609	265	—	2207	1	23	2496	6120	—	—	861	235	1251	8467	1808	17808	2701		
42537	229	—	3034	2409	3245	8917	25825	25026	24364	24	97							

Губернии и уезды.	Расходы на хлебозапасные магазины.				Расходы на пожарную часть.				Расходы на благотворительность.			Расходы на дороги, мосты и переправы.	Сельскохозяйственные расходы.										Разные расходы.					В С Е Г О.	№ №			
	Жалование смотрителям.	Жалование караульщикам.	Постройка, ремонт и содержание зданий.	Итого.	Жалование пожарным старостам.	Жалование сторожам.	Постройка, ремонт и содержание пожарных сараев и обозов.	Итого.	Призрание и лечение сырых и убогих.	Разныя пожертвования.	Итого.		Покупка земель.	Аренда земель.	Размежевание земель.	Общественныя записки.	Содержание общественных производств.	Уничтожение вредных насекомых и животных.	Борьба съ эпизодиями.	Жалование пастухам.	Жалование полевых и луговых сторожам.	Жалование лесным сторожам.	Итого.	Расходы по призыву новобранцев.	Путевые приисланным засадателям.	Путевые выборным на волостные сходы.	Путевые главному земскихъ собраній.			Уплата долгов.	Прочие и непредвиденные расходы.	
																																34
5. Елецкій	62	1343	2207	3612	53	—	944	997	703	149	852	1567	—	148	98	6	135	—	—	27821	242	1112	29562	1070	—	—	30	2775	744	147757	5	
волостные сельскіе	10	—	20	30	—	—	170	170	—	—	—	—	—	148	98	6	135	—	—	27821	242	1112	29562	1070	—	—	30	2667	312	58050		
6. Карачевскій	617	132	360	1109	254	—	748	1002	103	10	113	1957	84	20	156	—	372	—	—	17485	2811	525	21453	2002	—	28	—	12	415	82239	6	
волостные сельскіе	617	132	360	1109	254	—	448	702	103	10	113	1957	84	20	156	—	372	—	—	17485	2811	525	21453	2002	—	28	—	12	50	20208		
7. Кромскій	1043	564	679	2286	283	71	1293	1647	304	140	444	1823	—	260	247	—	87	—	—	23280	1043	271	25188	2790	39	—	—	553	761	102814	7	
волостные сельскіе	1043	564	679	2286	283	71	1126	1480	274	—	274	1803	—	260	247	—	87	—	—	23280	1043	271	25188	1930	—	—	—	21	340	40100		
8. Ливенскій	649	2216	3373	6238	64	—	1797	1861	623	527	1150	4094	321	4635	324	—	627	—	117	36551	403	784	43762	2173	41	—	10	1748	5438	237834	8	
волостные сельскіе	90	—	106	196	—	—	322	322	180	26	206	15	—	—	—	—	—	117	—	—	—	—	117	10	41	—	10	946	1226	75248		
9. Малоархангельскій	370	481	1775	2626	112	—	2396	2508	87	556	643	2967	—	4473	25	—	537	—	—	24025	663	213	29936	534	—	10	39	512	924	136860	9	
волостные сельскіе	370	481	1775	2626	112	—	1420	1532	54	556	610	2953	—	4473	25	—	537	—	—	24025	663	213	29936	534	—	10	—	39	159	193	46977	
10. Мценскій	110	—	5702	5812	214	—	188	402	329	92	421	697	—	207	68	15	242	—	—	15290	354	126	16302	109	11	20	15	405	124	71564	10	
волостные сельскіе	110	—	5702	5812	214	—	180	394	179	40	219	679	—	207	68	15	242	—	—	15290	354	126	16302	109	—	20	—	4	63	45144		
11. Сѣвскій	1057	—	1348	2405	441	—	1108	1549	585	202	787	803	2996	2952	—	—	389	—	3	23400	963	722	31425	1420	43	—	23	2913	1564	102091	11	
волостные сельскіе	1057	—	1338	2395	441	—	1108	1549	573	202	775	803	2996	2952	—	—	389	—	3	23400	963	722	31425	1420	—	—	—	39	287	21254		
12. Трубчевскій	114	—	377	491	5	—	190	195	57	—	57	636	—	1580	172	452	655	—	5	10987	175	144	14170	1499	5	69	55	530	5762	60874	12	
волостные сельскіе	15	—	—	15	—	—	—	—	48	—	48	—	—	1580	172	452	655	—	5	10987	175	144	14170	48	5	—	55	375	2968	24814		
Въ губерніи	6423	5071	23778	35272	3248	270	13258	16776	3939	2312	6251	23888	8228	19498	1418	496	4583	—	125	256332	12147	6375	309202	19395	229	429	236	15934	20126	1336890		
волостные сельскіе	115	30	151	296	—	—	1943	1943	578	218	796	67	—	—	—	—	—	—	117	—	—	—	3607	229	76	236	5214	6353	428040			
1. Пензенскій	138	104	2050	2292	—	3518	6365	9883	393	10	403	2286	—	2	48	68	825	—	—	20690	207	420	22260	378	—	—	21	1014	664	104732	1	
волостные сельскіе	—	6	—	6	—	69	669	738	—	—	—	—	—	—	—	—	—	—	—	20690	207	420	22260	—	—	—	21	723	154	33722		
2. Городищенскій	187	86	1325	1598	—	—	4550	4550	157	105	262	595	—	54	275	2	290	—	4	35344	—	260	36229	568	—	54	—	409	452	133518	2	
волостные сельскіе	63	—	—	63	—	—	—	—	—	2	2	25	—	—	—	—	—	—	—	—	—	—	—	10	—	—	—	190	160	45389		
3. Инсарскій	453	641	4473	5567	196	844	7258	8298	356	52	408	2444	—	883	258	62	197	—	—	29560	732	656	32348	1520	66	139	—	7123	748	147507	3	
волостные сельскіе	453	612	4391	5456	39	844	7258	8141	356	52	408	2117	—	883	258	62	197	—	—	29560	732	656	32348	1487	40	139	—	6493	561	105062		
4. Керенскій	246	333	1621	2200	73	45	4674	4792	1347	369	1716	520	—	92	—	1128	27	—	—	17355	448	791	19841	422	3	63	—	1694	1187	94994	4	
волостные сельскіе	246	190	232	422	—	—	—	—	439	—	439	—	—	—	—	—	—	—	—	—	—	—	—	—	—	—	—	489	356	41267		
5. Краснослабодскій	153	106	1002	1261	37	676	3023	3736	163	—	163	2648	—	609	—	140	324	—	—	39054	989	2289	43405	1608	—	2	—	2019	221	126201	5	
волостные сельскіе	109	51	218	378	—	—	—	—	—	—	—	—	—	—	—	—	—	—	—	—	—	—	—	48	—	—	—	1081	40	48434		
6. Мокшанскій	264	163	2292	2719	234	3813	5936	9983	702	17	719	2417	—	994	354	40	292	—	1	14437	308	346	16772	382	6	48	7	2472	1171	105039	6	
волостные сельскіе	264	163	2292	2719	234	3763	5854	9851	702	17	719	2417	—	994	354	40	292	—	1	14437	308	346	16772	382	—	48	—	611	136	32088		
7. Наровчатскій	96	145	3915	4156	15	—	6501	6516	356	70	426	1517	—	32	106	255	193	—	—	24132	335	375	25428	1118	—	—	—	1772	1035	115205	7	
волостные сельскіе	96	145	3915	4156	15	—	6501	6516	348	70	418	1182	—	32	106	255	193	—	—	24132	335	375	25428	1118	—	—	—	1207	9	49620		

Губернии и уезды.	Содержание личного состава волостной и сельской администрации, суда и канцелярии.									Постройка, ремонт и содержание зданий волостных и сельских управлений.	Канцелярские расходы.	Наем прислуги (сторожей и разсыльных).	Итого.	Прочие расходы по управлению и ведению всякого рода общественных дел.						Расходы по охранению общественной безопасности.						Итого.	№ N						
	Волостных старшин.	Помощников волостных старшин и кандидатов.	Волостных судей.	Сельских старост.	Сборщиков податей.	Волостных писарей.	Помощников волостных писарей.	Сельских писарей.	Итого.					Расходы по учету должностных лиц.	Наем квартир для проживающих чиновников.	Путевые должностных лиц и уполномоченных.	Расходы по доставке податей и денег в казначейство.	Расходы по ведению судебных дел.	Итого.	Жалование сотским.	Жалование десятским.	Жалование сельским караульщикам.	Жалование урядникам и жандармам.	Наем разсыльных при станových квартирах.	Расходы на содержание и препровождение арестантов.			Итого.	Расходы на религиозные потребности.	Расходы по народному образованию.	Расходы на медицинскую часть, больницы и ослепивание.		
1	2	3	4	5	6	7	8	9	10	11	12	13	14	15	16	17	18	19	20	21	22	23	24	25	26	27	28	29	30	31	32		
8. Нижнедомовский волостные, сельские.	4775	438	3221	5028	887	7146	4772	5343	31610	7232	3960	1414	12606	12271	—	1040	755	38	288	2121	3519	1142	931	—	—	213	5805	13486	4064	40	8		
	4775	438	3221	—	—	7146	4772	—	20352	5891	3213	1414	10518	8320	—	—	47	—	—	47	—	61	—	—	—	113	174	254	118	—	—		
	—	—	—	5028	887	—	—	—	5343	11258	1341	747	—	2088	3951	—	1040	708	38	288	2074	3519	1081	931	—	—	100	5631	13232	3946	40	—	
9. Саранский волостные, сельские.	5077	276	4739	6600	2152	8012	1988	6501	35345	5185	5174	1086	11445	9334	—	183	391	109	227	910	3361	1199	2354	—	—	134	58	7106	11208	5512	416	2	
	5077	276	4739	—	—	8012	1988	65	20157	4081	4085	1086	9252	7288	—	—	41	—	54	95	202	10	—	—	80	58	350	492	2032	341	—	—	
	—	—	—	6600	2152	—	—	—	6436	15188	1104	1089	—	2193	2046	—	183	350	109	173	815	3159	1189	2354	—	54	—	6756	10716	3480	75	—	—
10. Чембарский волостные, сельские.	6962	1074	3824	5912	2517	10573	2408	3774	37044	5376	3894	1655	10925	12009	220	1293	2539	404	632	5088	3530	781	1274	136	—	—	278	6039	11029	5762	941	10	
	6962	1074	3824	—	100	10573	2408	186	25127	4956	3161	1655	9772	10074	197	—	1789	—	—	1986	84	32	—	110	40	141	407	1136	869	764	—	—	
	—	—	—	5912	2417	—	—	—	3588	11917	420	733	—	1153	1935	23	1293	750	404	632	3102	3446	749	1274	26	—	137	5632	9893	4893	177	—	—
Въ губернии волостные, сельские.	49669	3244	39772	57916	15463	73226	27365	54973	321628	59263	35660	13264	108187	106290	228	7896	5374	1947	2867	18312	28858	8447	12296	4004	1201	1957	56763	104769	47993	6626	—	—	
	49669	3244	39772	—	100	73226	27365	7368	200744	53347	29509	13203	96059	88242	197	36	2575	2	56	2866	652	352	10	3864	415	1310	6603	4357	9922	5127	—	—	
	—	—	—	57916	15363	—	—	—	47605	120884	5916	6151	61	12128	18048	31	7860	2799	1945	2811	15446	28204	8095	12286	140	786	647	50160	100412	38071	1499	—	—
1. Пермский волостные, сельские.	7478	2301	6553	6177	1519	17896	5541	1676	49141	15066	4621	3581	23268	5345	365	1191	524	130	584	2794	3614	4323	168	187	15	280	8587	34646	7899	1681	1		
	7478	2301	6553	638	874	17896	5541	—	41281	15066	4512	3501	23079	5128	326	1191	418	130	283	2348	3361	3013	—	187	15	264	6840	31050	7126	1648	—	—	
	—	—	—	5539	645	—	—	—	1676	7860	—	109	80	189	217	39	—	106	—	301	446	253	1310	168	—	—	16	1747	3596	773	33	—	—
2. Верхотурский волостные, сельские.	9639	4013	7023	9519	3437	15956	5800	2645	58032	5754	5837	7342	18933	4909	539	88	212	387	99	1325	5226	1028	184	—	—	160	6598	15952	5345	1856	2		
	9639	4013	7023	737	420	15956	5800	434	44022	5577	5338	5148	16063	4480	460	88	133	317	27	1025	1163	80	—	—	—	132	1375	3059	1549	1680	—	—	
	—	—	—	8782	3017	—	—	—	2211	14010	177	499	2194	2870	429	79	—	79	70	72	300	4063	948	184	—	—	28	5223	12893	3796	176	—	—
3. Екатеринбургский волостные, сельские.	12249	1006	10988	7549	3394	20425	5655	10099	71365	13038	8460	5952	27450	14572	461	1110	750	43	2109	4473	1881	533	145	—	—	18	357	2934	33418	5344	276	3	
	12249	1006	10988	1332	1502	20425	5655	180	53337	12348	7695	5580	25623	11628	396	1110	551	43	2080	4180	878	281	—	—	18	356	1533	12804	2873	276	—	—	
	—	—	—	6217	1892	—	—	—	9919	18028	690	765	372	1827	2944	65	—	199	—	29	293	1003	252	145	—	—	1	1401	20614	2471	—	—	—
4. Ирбитский волостные, сельские.	2025	550	4812	—	—	12934	4016	742	25079	4711	4983	—	9694	5274	—	173	270	—	371	814	—	—	68	—	—	7	1048	1123	11318	3449	434	4	
	2025	550	4812	—	—	12934	4016	340	24677	4654	4652	—	9306	2457	—	148	6	—	83	237	—	—	—	—	—	—	964	964	3790	2197	288	—	—
	—	—	—	—	—	—	—	402	402	57	331	—	388	2817	—	25	264	—	288	577	—	—	68	—	—	7	84	159	7528	1252	146	—	—
5. Камышловский волостные, сельские.	2187	25	7382	977	—	13714	6720	2599	33604	11527	3886	50	15463	5976	—	607	98	80	779	1564	—	—	39	624	—	—	7	670	7408	3811	54	5	
	2187	25	7382	—	—	13714	6720	190	30218	11429	3672	50	15151	4043	—	581	93	62	—	736	—	—	—	—	—	—	1	625	160	1101	10	—	—
	—	—	—	977	—	—	—	2409	3386	98	214	—	312	1933	—	26	5	18	779	828	—	—	39	—	—	—	6	45	7248	2710	44	—	—
6. Красноуфимский волостные, сельские.	7409	855	12215	3529	1225	15385	4415	8437	53470	5448	5136	3048	13632	12005	95	1277	480	36	1166	3054	604	1096	358	—	—	44	2102	10142	4943	49	6		
	7409	855	12215	819	420	15385	4415	300	41818	5223	4507	2880	12610	8069	83	1137	232	34	25	1511	400	600	—	—	—	—	11	1011	5467	3887	24	—	—
	—	—	—	2710	805	—	—	—	8137	11652	225	629	168	1022	3936	12	140	248	2	1141	1543	204	496	358	—	—	33	1091	4675	1056	25	—	—
7. Кунгурский волостные, сельские.	4183	108	4237	2757	1283	12453	4427	164	29612	4673	3200	961	8834	2358	57	617	305	34	30	1043	278	151	73	—	—	32	534	12333	6726	17	7		
	4183	108	4237	—	1102	12453	4427	—	26510	4535	3100	942	8577	2358	14	605	114	7	—	740	—	—	—	—	—	2	2	1628	4476	—	—	—	
	—	—	—	2757	181	—	—	—	164	3102	138	100	19	257	—	43	12	191	27	30	303	278	151	73	—	—	30	532	10705	2250	17	—	—
8. Осинский волостные, сельские.	4674	2151	9064	1390	190	18231	6867	4085	46652	16995	6221	1773	24989	14981	5	422	632	26	444	1529	—	—	157	—	—	303	460	13822	5149	235	8		
	4674	2151	9064	459	3	18231	6867	432	41881	16764	5895	1773	24432	11785	5	413	625	21	161	1225	—	—	—	—	—	—	282	282	7419	3428	222	—	—
	—	—	—	931	187	—	—	—	3653	4771	231	326	—	557	3196	—	9	7	—	283	304	—	—	157	—	—	21	178	6403	1721	13	—	—
9. Оханский волостные, сельские.	6158	1937	6182	6634	100	22082	9396	1212	53701	23409	6852	1549	31810	7795	146	—	234	173	731	1284	85	36	30	84	—	—	206	441	24566	5397	413	9	
	6158	1937	6182	287	60	22082	9396	33	46135	22649	6640	1244	30533	7674	134	—	127	173	63	497	36	—	—	—	—	—	198	318</					

ГУБЕРНИИ И УЪЗДЫ.	Расходы на хлѣбозапасные магазины.				Расходы на пожарную часть.				Расходы на благотворительность.				Расходы на дороги, мосты и переправы.	Сельскохозяйственные расходы.										Разные расходы.						В С Е Г О.	№ №		
	Жалованье слотри-телямь.	Жалованье карауль-щикамь.	Постройка, ремонтъ и содержание зданій.	И т о г о.	Жалованье пожар-нымъ старостамъ.	Жалованье сторо-жамъ.	Постройка, ремонтъ и содержание пожарн. сараевъ и обозовъ.	И т о г о.	Прирѣние и лѣние сырыхъ и убогихъ.	Разныя пожертво-ванія.	И т о г о.	Покупка земель.		Аренда земель.	Размѣжаніе земель.	Общественныя за-пашки.	Содержаніе обществен-ныхъ производителей.	Уничтоженіе вред-ныхъ насекомыхъ и жлеотныхъ.	Борьба съ эпизо-отіямъ.	Жалованье пасту-хамъ.	Жалованье полевымъ и луговъ сторожамъ.	Жалованье лѣонимъ сторожамъ.	И т о г о.	Расходы по призыву новобранцевъ.	Путевые прісланнымъ засѣдателямъ.	Путевые выборнымъ на волостные сходы.	Путевые гласнымъ земскихъ собраній.	Уплата долговъ.	Прочіе и непред-видѣнные расходы.				
																																33	34
Пензенская.	8. Нижнедомовскій	225	396	3615	4236	57	1654	5686	7397	655	712	1367	3607	—	578	210	212	417	1	4	27993	562	1112	31089	2484	60	—	11	3238	3990	139482	8	
	волостные	—	88	—	88	—	—	—	—	—	—	—	890	—	—	—	—	—	—	—	—	—	—	56	60	—	11	1215	236	42339			
	сельскіе	225	308	3615	4148	57	1654	5686	7397	655	712	1367	2717	—	578	210	212	417	1	4	27993	562	1112	31089	2428	—	—	—	2023	3754	97143		
	9. Саранскій	478	415	1541	2434	54	5576	2691	8321	412	56	468	2079	343	139	166	105	383	—	—	—	25081	441	637	27295	1057	10	69	12	266	615	123902	9
	волостные	—	—	—	—	—	—	175	—	—	—	—	44	—	—	—	—	—	—	—	—	—	—	—	127	10	—	12	25	193	40593		
	сельскіе	478	415	1541	2434	54	5576	2516	8146	412	12	424	2079	343	139	166	105	383	—	—	—	25081	441	637	27295	930	—	69	—	241	422	83309	
	10. Чембарскій	323	457	3514	4294	571	29	13976	14576	215	940	1155	7248	—	8	131	111	300	—	—	214	24980	561	701	27006	3941	73	—	—	571	2094	149795	10
	волостные	60	—	43	103	82	—	151	233	12	—	12	101	—	—	—	—	—	—	—	—	—	—	—	394	17	—	—	419	1131	52545		
	сельскіе	263	457	3471	4191	489	29	13825	14343	203	940	1143	7147	—	8	131	111	300	—	—	214	24980	561	701	27006	3547	56	—	—	152	963	97250	
	Въ губерніи	2563	2846	25348	30757	1237	16155	60660	78052	4756	2331	7087	25361	343	3391	1548	2123	3248	1	223	258626	4583	7587	281673	13478	218	375	51	20578	12177	1240375		
	волостные	232	364	575	1171	239	119	1077	1435	459	46	505	1378	—	—	—	—	—	—	—	—	—	—	—	668	122	—	51	6590	2602	428442		
сельскіе	2331	2482	24773	29586	998	16036	59583	76617	4297	2285	6582	23983	343	3391	1548	2123	3248	1	223	258626	4583	7587	281673	13810	96	375	—	13988	9575	811933			
Самарская.	1. Пермскій	951	900	4637	6488	97	169	3895	4161	1724	1458	3182	4907	—	4095	1878	15	186	—	4	99	584	1404	8265	1049	310	—	43	2279	4052	168097	1	
	волостные	785	736	1653	3174	91	149	2438	2678	1420	876	2296	4400	—	2203	1628	—	186	—	4	—	466	940	5427	1012	310	—	43	2092	3083	143015		
	сельскіе	166	164	2984	3314	6	20	1457	1483	304	582	886	507	—	1892	250	15	—	—	—	99	118	464	2838	37	—	—	187	969	25082			
	2. Верхотурскій	424	113	135	672	258	1285	3095	4638	1101	1142	2243	1674	—	—	15	3	233	—	—	324	8904	—	696	10175	3331	221	—	—	475	2563	138942	2
	волостные	—	—	42	42	108	—	571	679	170	268	438	333	—	—	—	—	109	—	—	120	—	—	—	229	1520	154	—	—	386	858	77892	
	сельскіе	424	113	93	630	150	1285	2524	3959	931	874	1805	1341	—	—	15	3	124	—	—	204	8904	—	696	9946	1811	67	—	89	1705	61050		
	3. Екатеринбургскій	40	362	905	1307	172	719	6073	6964	247	1881	2128	2878	—	95	761	446	337	—	—	64	27531	155	1054	30443	2074	76	13	—	2023	2023	209761	3
	волостные	—	283	225	508	60	525	2081	2666	192	510	702	271	—	—	60	34	13	—	—	64	—	100	111	332	1711	76	13	—	1452	1634	121669	
	сельскіе	40	79	680	799	112	194	3992	4298	55	1371	1426	2607	—	95	701	412	324	—	—	—	27531	55	943	30061	363	—	—	—	571	389	88092	
	4. Ирбитскій	3	—	1315	1318	—	—	3317	3317	25	54	79	936	—	2483	185	—	2	—	—	7	629	61	17	3384	130	—	—	—	235	611	67195	4
	волостные	3	—	289	292	—	—	158	158	6	29	35	163	—	999	—	—	2	—	—	—	—	—	—	1001	111	—	—	79	223	45978		
сельскіе	—	—	1026	1026	—	—	3159	3159	19	25	44	773	—	1484	185	—	—	—	—	7	629	61	17	2383	19	—	—	156	388	21217			
5. Камышловскій	—	—	848	848	—	—	2292	2292	42	—	42	1506	310	474	70	—	—	—	—	21	1087	—	—	1962	41	7	—	—	269	888	76405	5	
волостные	—	—	10	10	—	—	159	159	39	—	39	111	—	—	—	—	—	—	—	21	—	—	—	21	33	7	—	—	17	143	52584		
сельскіе	—	—	838	838	—	—	2133	2133	3	—	3	1395	310	474	70	—	—	—	—	—	1087	—	—	1941	8	—	—	252	745	23821			
6. Красноуфимскій	—	217	1222	1439	135	256	2387	2778	8	147	155	1725	50	2359	174	216	6	—	—	—	9301	48	1051	13205	676	83	—	13	230	3992	123693	6	
волостные	—	84	215	299	36	84	444	564	—	114	114	416	—	—	—	134	—	—	—	—	—	—	180	314	474	83	—	13	144	683	77501		
сельскіе	—	133	1007	1140	99	172	1943	2214	8	33	41	1309	50	2359	174	82	6	—	—	—	9301	48	871	12891	202	—	—	86	3309	46192			
7. Кумгурскій	24	95	1424	1543	37	—	2739	2776	230	53	283	1674	—	263	308	45	46	—	—	—	—	233	280	1175	468	54	—	—	866	567	70863	7	
волостные	24	29	798	851	—	—	56	56	—	—	—	565	—	—	—	—	—	—	—	—	—	—	—	—	237	54	—	—	101	323	46478		
сельскіе	—	66	626	692	37	—	2683	2720	230	53	283	1109	—	263	308	45	46	—	—	—	—	233	280	1175	231	—	—	765	244	24385			
8. Осинскій	10	1053	596	1659	—	1264	3102	4366	—	110	110	1264	—	1037	111	—	—	—	—	67	2674	34	795	4718	450	298	—	43	3835	2692	127252	8	
волостные	10	270	229	509	—	—	207	207	—	77	77	378	—	—	13	—	—	—	—	—	—	—	—	335	348	94	298	—	43	3550	417	96595	
сельскіе	—	783	367	1150	—	1264	2895	4159	—	33	33	886	—	1037	98	—	—	—	—	67	2674	34	460	4370	356	—	—	285	2275	30657			
9. Оханскій	652	443	2617	3712	10	—	4276	4286	140	1401	1541	829	—	1069	200	3	161	—	—	—	—	327	660	2420	840	12	3	—	5373	1922	146345	9	
волостные	634	385	2085	3104	10	—	1408	1418	37	500	537	569	—	15	—	—	25	—	—	—	—	—	—	40	840	12	3	—	2460	1173	119735		
сельскіе	18	58	532	608	—	—	2868	2868	103	901	1004	260	—	1054	200	3	136	—	—	—	—	327	660	2380	—	—	—	2913	749	26610			
10. Соликамскій	972	729	2598	4299	143	—	1121	1264	167	505	672	2103	—	27																			

ГУБЕРНИИ и УЪЗДЫ.		Содержаніе личного состава волостной и сельской администрации, суда и канцелярии.										Прочіе расходы по управленію и веденію всякаго рода общественных дѣлъ.										Расходы по охраненію общественной безопасности.										№ №
		Волостныхъ стар- шинъ.	Помощниковъ во- стныхъ старшинъ и кандидатовъ.	Волостныхъ судей.	Сельскихъ старостъ.	Сборщиковъ податей.	Волостныхъ писарей.	Помощниковъ во- стныхъ писарей.	Сельскихъ писарей.	Итого.	Постройка, ремонтъ и содер- жаніе зданий волостныхъ и сельскихъ правленій.	Канцелярскіе расходы.	Наемъ прислуги (спорожей и разсылныхъ).	Итого.	Содержаніе развѣздныхъ и почтовыхъ лошадей.	Расходы по учету должностныхъ лицъ.	Наемъ квартиръ для прожывающихъ чл- новъ.	Путевые должност- ныхъ лицъ и упол- номоченныхъ.	Расходы по доставкѣ податныхъ денегъ въ казначейство.	Расходы по веденію судебныхъ дѣлъ.	Итого.	Жалованіе сотскихъ.	Жалованіе десят- скихъ.	Жалованіе сельскимъ караульщикамъ.	Квартирные урядни- камъ и жандармамъ.	Наемъ развѣздныхъ при становахъ квар- тирахъ.	Расходы на содер- жаніе и препрово- жаніе арестантовъ.	Итого.	Расходы на религиозныя потребности.	Расходы по народному обра- зованію.	Расходы на медицинскую часть, больницы и ослепри- виваніе.	
1	2	3	4	5	6	7	8	9	10	11	12	13	14	15	16	17	18	19	20	21	22	23	24	25	26	27	28	29	30	31	32	
Пермская.	12. Шадринскій	2465	258	8939	695	—	23632	10140	6484	52613	5895	6146	233	12274	10530	—	1310	30	—	215	1555	—	—	—	—	189	189	6167	3507	38	12	
	волостные	2465	258	8939	45	—	23632	10140	50	45529	5512	5326	233	11071	4734	—	1099	—	—	—	1099	—	—	—	—	44	44	1784	2119	—		
	сельскіе	—	—	—	650	—	—	—	6434	7084	383	820	—	1203	5796	—	211	30	—	215	456	—	—	—	—	145	145	4383	1388	38		
Въ губерніи	67230	14517	92613	45884	13083	202914	70904	38648	545793	118162	63812	28050	210024	90881	2221	6795	5365	1075	6966	22422	14799	8347	1306	1406	64	2904	28827	207907	60755	5750		
волостные	67230	14517	92613	6797	5719	202914	70904	1959	462653	115243	59474	24912	199629	68349	1971	6372	3830	953	2726	15852	8414	4799	8	1406	33	2442	17102	114759	40948	5113		
сельскіе	—	—	—	39087	7364	—	—	36689	83140	2919	4338	3138	10395	22532	250	423	1535	122	4240	6570	6385	3548	1298	—	31	463	11725	93148	19807	637		
Я.	1. Камен-Подольскій	2265	612	929	5225	1713	5605	3690	30	20069	5084	2213	3452	10749	14226	—	—	2070	524	1481	4075	4834	1977	96	1287	—	4471	12665	8478	36521	2692	1
	волостные	2265	612	929	—	—	5605	3690	—	18101	4791	2096	3452	10339	14226	—	—	1663	—	3	1666	—	580	—	1287	—	3578	5445	—	24755	2412	
	сельскіе	—	—	—	5225	1713	—	—	30	6968	293	117	—	410	—	—	—	407	524	1478	2409	4834	1397	96	—	—	893	7220	8478	11766	280	
а	2. Балтскій	4077	442	604	10386	3157	7478	11108	—	37252	6553	4019	1802	12374	35342	—	1592	3779	1222	643	7236	6733	9308	7094	1949	—	3423	28507	7885	21720	1779	2
	волостные	4077	442	604	—	—	7478	11108	—	23709	5498	3675	1802	10975	35342	—	—	1150	17	50	1217	—	1250	5206	1949	—	1602	10007	30	1659	1231	
	сельскіе	—	—	—	10386	3157	—	—	—	13543	1055	344	—	1399	—	—	1592	2629	1205	593	6019	6733	8058	1888	—	—	1821	18500	7855	20061	548	
я	3. Брацлавскій	2398	473	698	5934	2775	5920	5205	—	23403	6579	2722	1021	10322	17888	—	—	59	435	801	1295	5274	3138	79	1172	—	4334	13997	11852	27070	3781	3
	волостные	2398	473	698	—	—	5920	5205	—	14694	6062	2345	955	9362	17888	—	—	25	2	—	27	—	—	79	1139	—	3757	4975	—	9723	3410	
	сельскіе	—	—	—	5934	2775	—	—	—	8709	517	377	66	960	—	—	—	34	433	801	1268	5274	3138	—	33	—	577	9022	11852	17347	371	
к	4. Винницкій	2100	304	451	5479	2192	4360	2226	57	17169	3594	1572	1154	6320	13780	105	—	97	92	872	1166	3836	5018	516	762	54	2898	13084	7923	25865	2503	4
	волостные	2100	304	451	—	—	4360	2226	—	9441	2812	1420	1154	5386	13780	105	—	25	—	—	130	—	—	—	762	54	1662	2478	165	2323	1591	
	сельскіе	—	—	—	5479	2192	—	—	57	7728	782	152	—	934	—	—	—	72	92	872	1036	3836	5018	516	—	—	1236	10606	7758	23542	912	
с	5. Гайсинскій	2400	693	849	5469	3561	5760	4993	812	24537	7751	2002	1268	11021	17730	558	28	1729	278	47	2640	3961	5806	17	1493	—	2094	13371	10095	19883	4185	5
	волостные	2400	693	753	—	—	5760	4993	—	14599	5012	1637	1069	7718	17730	—	—	508	3	—	511	—	735	3	1493	—	1799	4030	—	2015	3055	
	сельскіе	—	—	96	5469	3561	—	—	812	9938	2739	365	199	3303	—	558	28	1221	275	47	2129	3961	5071	14	—	—	295	9341	10095	17868	1130	
ь	6. Летичевскій	1483	355	387	4525	1119	2620	2915	715	14119	6547	1730	—	3277	17874	900	146	996	87	493	2622	2519	1689	—	921	816	1225	7170	6160	15339	1527	6
	волостные	1483	355	327	75	—	2620	2915	—	7775	6292	1383	—	7675	17874	900	—	—	—	95	995	—	—	—	921	816	1181	2918	—	733	1105	
	сельскіе	—	—	60	4450	1119	—	—	715	6344	255	347	—	602	—	—	146	996	87	398	1627	2519	1689	—	—	—	44	4252	6160	14606	422	
л	7. Литинскій	2071	324	94	5435	1636	4550	2700	64	16874	5258	1710	1525	8493	16975	—	—	103	56	102	261	3963	1822	2791	527	552	1732	11387	11441	22261	2858	7
	волостные	2071	324	94	—	—	4550	2700	—	9739	5176	1285	1495	7956	16975	—	—	30	2	—	32	—	366	45	527	552	1656	3146	172	1012	2783	
	сельскіе	—	—	—	5435	1636	—	—	64	7135	82	425	30	537	—	—	—	73	54	102	229	3963	1456	2746	—	—	76	8241	11269	21249	75	
о	8. Могилевскій	1805	209	222	4703	1062	7098	2364	568	18031	6435	2877	1312	10624	15932	—	—	2335	291	102	2728	4137	1560	—	1241	246	2351	9535	11367	14993	1423	8
	волостные	1805	209	222	—	—	7098	2364	—	11698	6236	2122	1312	9670	15932	—	—	1160	—	—	1160	—	572	—	1241	240	2037	4090	—	630	1173	
	сельскіе	—	—	—	4703	1062	—	—	568	6333	199	755	—	954	—	—	—	1175	291	102	1568	4137	988	—	—	6	314	5445	11367	14363	250	
д	9. Ново-Ушицкій	1900	547	673	4979	1665	6271	4609	—	20644	5660	3297	2211	11168	10256	—	—	4552	293	486	5331	4657	2871	15	1028	—	1463	10034	8288	35926	2479	9
	волостные	1900	547	673	—	—	6271	4609	—	14000	5388	3190	2211	10789	10256	—	—	4506	—	75	4581	—	681	—	1028	—	1146	2855	15	28602	1967	
	сельскіе	—	—	—	4979	1665	—	—	—	6644	272	107	—	379	—	—	—	46	293	411	750	4657	2190	15	—	—	317	7179	8273	7324	512	
о	10. Ольгопольскій	3057	347	904	6265	2084	5688	7355	144	25844	7834	2970	2953	13757	24216	—	—	3628	488	—	4116	2128	1662	1117	1457	—	6489	12853	10201	21255	4694	10
	волостные	3057	347	817	—	—	5688	7355	—	17264	6685	2600	946	10231	24216	—	—	1973	4	—	1977	—	—	—	1457	—	6473	7930	—	9227	1001	
	сельскіе	—	—	87	6265	2084	—	—	144	8580	1149	370	2007	3526	—	—	—	1655	484	—	2139	2128	1662	1117	—	—	16	4923	10201	12028	3693	
п	11. Проскуровскій	1317	204	334	5116	1183	3541	4800	389	16884	5193	1809	1015	8017	13757	—	—	766	77	47	890	3970	1268	186	1467	—	1831	8722	6857	22559	1191	11
	волостные	1317	204	334	—	—	3541	4800	—	10196	4208	1606	1015	6829	13757	—	—	253	—	—	253	—	230	48	1467	—	1197	2942	30	445	964	
	сельскіе	—	—	—	5116	1183	—	—	389	6688	985	203	—	1188	—	—	—	513	77	47	637	3970	1038	138	—	—	634	5780	6827	22114	227	
п	12. Ямпольскій	2218	346	169	6525	2296	6280	4286	703	22823	10165	2904	1634	14703	20197	—	—	2118	261	907	3286	5464	3856	319	1307	50	3152	14148	12705	31374	3925	12
	волостные	2218	346	113	—	—	6280	4286	—	13243	9877	2124	1634	13635	20197	—	—	1053	—	30	1083	—	672	115	1307	50	2896	5040	18	273	3442	
	сельскіе	—																														

ГУБЕРНИИ И УЪЗДЫ.		Расходы на хлѣбозапасные магазины.				Расходы на пожарную часть.				Расходы на благотворительность.			Расходы на дороги, мосты и переправы.	Сельскохозяйственные расходы.										Разные расходы.						В С Е Г О.	№ №
		Жалованье смотрителей.	Жалованье караульщикамъ.	Постройка, ремонтъ и содержание зданій.	И т о г о.	Жалованье пожарнымъ старостамъ.	Жалованье сторожамъ.	Постройка, ремонтъ и содержание пожар. сараевъ и обозовъ.	И т о г о.	Призрѣніе и лѣченіе сирыхъ и убогихъ.	Разныя пожертвованія.	И т о г о.		Покупка земель.	Аренда земель.	Размежеваніе земель.	Общественныя за-пашки.	Содержаніе общественныхъ производителей.	Уничтоженіе вредныхъ насекомыхъ и животныхъ.	Борьба съ эпизоотіями.	Жалованье пастухамъ.	Жалованье полевымъ и луговъ сторожамъ.	Жалованье лѣснымъ сторожамъ.	И т о г о.	Расходы по призыву новобранцевъ.	Путевые пріис. жныя засѣдателямъ.	Путевые выборы на волостные сходы.	Путевые гласнымъ земскихъ собраній.	Уплата долговъ.		
33	34	35	36	37	38	39	40	41	42	43	44	45	46	47	48	49	50	51	52	53	54	55	56	57	58	59	60	61	62	63	64
Пермская.	12. Шадринскій	—	263	3133	3396	—	322	3816	4138	612	76	688	5250	—	1209	288	122	—	—	—	5249	4	—	6872	43	—	—	835	4774	112869	12
	волостные	—	108	231	339	—	—	78	78	232	15	247	1032	—	—	29	—	—	—	—	—	—	—	29	37	—	—	374	4422	72938	
	сельскіе	—	155	2902	3057	—	322	3738	4060	380	61	441	4218	—	1209	259	122	—	—	—	5249	4	—	6843	6	—	—	461	352	39981	
Въ губерніи	3076	4199	19444	26719	852	4015	36990	41857	4596	7064	11660	26224	360	13475	6790	850	1075	—	530	58571	2177	6359	90187	10382	1066	16	99	20227	25356	1426152	
	1972	2366	7713	12051	414	758	8274	9446	2362	3131	5493	9558	—	3217	3123	168	403	—	252	—	747	1873	9783	7301	999	16	99	13659	14117	1006927	
	1104	1833	11731	14668	438	3257	28716	32411	2234	3933	6167	16666	360	10258	3667	682	672	—	278	58571	1430	4486	80404	3081	67	—	—	6568	11239	419225	
1. Камен.-Подольскій	1080	1295	2614	4989	2	—	1281	1283	761	1558	2319	1229	—	9	53	—	133	2	—	10175	36	3	10411	1912	—	—	822	1217	133657	1	
	волостные	—	—	—	—	—	647	647	367	50	417	16	—	—	—	—	—	—	—	—	—	—	—	50	—	—	—	183	478	73735	
	1080	1295	2614	4989	2	—	634	636	394	1508	1902	1213	—	9	53	—	133	2	—	10175	36	3	10411	1862	—	—	639	739	59922		
2. Балтскій	337	—	250	587	—	—	108	108	509	715	1224	1212	—	48	79	9	523	—	—	20223	575	—	21457	1841	3	—	—	1884	871	181282	2
	волостные	—	—	3	3	—	—	—	61	220	281	—	—	—	—	—	—	—	—	—	—	—	—	51	3	—	—	501	135	85144	
	337	—	247	584	—	—	108	108	448	495	943	1212	—	48	79	9	523	—	—	20223	575	—	21457	1790	—	—	1383	736	96138		
3. Брацлавскій	548	677	947	2172	—	—	531	531	212	546	758	1353	130	—	16	—	—	—	—	3644	275	—	4065	1129	28	4	—	876	1124	121648	3
	волостные	—	—	—	—	—	—	—	127	78	205	—	—	—	—	—	—	—	—	—	—	—	—	16	—	—	—	66	60366		
	548	677	947	2172	—	—	531	531	85	468	553	1353	130	—	16	—	—	—	—	3644	275	—	4065	1129	12	4	—	876	1058	61282	
4. Винницкій	1729	—	1374	3103	—	—	403	403	172	1696	1868	1429	271	104	23	34	32	—	—	9782	165	18	10429	1372	—	—	2604	986	110004	4	
	волостные	—	—	—	—	—	—	—	—	945	945	—	—	—	—	—	—	—	—	—	—	—	—	51	—	—	295	428	37013		
	1729	—	1374	3103	—	—	403	403	172	751	923	1429	271	104	23	34	32	—	—	9782	165	18	10429	1321	—	—	2309	558	72991		
5. Гайсинскій	1354	1013	2796	5163	27	—	256	283	177	597	774	454	—	—	62	—	79	—	—	6830	212	—	7183	1482	199	—	—	254	260	119514	5
	волостные	—	—	—	—	—	28	28	3	—	3	—	—	—	—	—	—	—	—	—	—	—	—	—	—	—	—	47	59	49795	
	1354	1013	2796	5163	27	—	228	255	174	597	771	454	—	—	62	—	79	—	—	6830	212	—	7183	1482	199	—	—	207	201	69719	
6. Летичевскій	545	1657	1212	3414	—	—	4503	4503	101	297	398	808	—	—	115	—	86	—	—	7507	158	—	7866	1104	11	—	—	1969	1736	94897	6
	волостные	—	—	—	—	—	152	152	42	—	42	—	—	—	—	—	—	—	—	—	—	—	—	96	9	—	—	53	323	39750	
	545	1657	1212	3414	—	—	4351	4351	59	297	356	808	—	—	115	—	86	—	—	7507	158	—	7866	1008	2	—	—	1916	1413	55147	
7. Литинскій	435	1283	5421	7139	—	—	8525	8525	194	217	411	508	—	19	5	11	—	—	—	9559	—	—	9594	234	—	—	—	1497	302	118760	7
	волостные	—	—	—	—	—	765	765	—	79	79	—	—	—	—	—	—	—	—	—	—	—	—	—	—	—	—	1146	95	43900	
	435	1283	5421	7139	—	—	7760	7760	194	138	332	508	—	19	5	11	—	—	—	9559	—	—	9594	234	—	—	—	351	207	74860	
8. Могилевскій	352	988	3066	4406	—	—	2134	2134	111	431	542	832	—	—	24	—	51	—	—	5288	—	20	5383	1250	49	112	—	173	2227	101732	8
	волостные	—	—	—	—	—	4	4	29	51	80	—	—	—	—	—	—	—	—	—	—	—	—	17	—	—	—	51	—	44505	
	352	988	3066	4406	—	—	2130	2130	82	380	462	832	—	—	24	—	51	—	—	5288	—	20	5383	1233	40	112	—	122	2227	57227	
9. Ново-Ушицкій	911	1618	1335	3864	6	—	2934	2940	284	831	1115	1014	—	62	—	15	—	—	—	4818	386	—	5281	931	—	—	—	1796	959	122026	9
	волостные	—	—	—	—	—	—	—	133	—	133	227	—	—	—	—	—	—	—	—	—	—	—	36	—	—	—	853	55	74369	
	911	1618	1335	3864	6	—	2934	2940	151	831	982	787	—	62	—	15	—	—	—	4818	386	—	5281	895	—	—	—	943	904	47657	
10. Ольгопольскій	520	550	2804	3874	—	—	6570	6570	371	1267	1638	1133	—	489	7	126	—	142	—	3703	—	—	4467	2871	5	107	—	349	1202	139152	10
	волостные	—	—	—	—	—	12	12	44	30	74	—	—	—	—	—	—	—	—	—	—	—	—	689	—	—	—	13	—	72634	
	520	550	2804	3874	—	—	6558	6558	327	1237	1564	1133	—	489	7	126	—	142	—	3703	—	—	4467	2182	5	107	—	336	1202	66518	
11. Проскуровскій	247	390	1023	1660	—	—	252	252	473	243	716	458	—	—	31	—	400	—	—	12423	7	—	12861	1551	33	112	—	126	1394	98040	11
	волостные	—	—	—	—	—	3	3	80	—	80	24	—	—	—	—	—	—	—	—	—	—	—	78	27	25	—	39	742	36434	
	247	390	1023	1660	—	—	249	249	393	243	636	434	—	—	31	—	400	—	—	12423	7	—	12861	1473	6	87	—	87	652	61606	
12. Ямпольскій	933	1284	5019	7236	60	—	2029	2089	279	342	621	713	—	—	—	—	123	—	—	9741	10	—	9874	1347	—	16	—	251	2886	148194	12
	волостные	—	—	—	—	—	216	216	—	86	86	—	—	—	—	—	—	—	—	—	—	—	—	43	—	—	—	611	57887		
	933	1284	5019	7236	60	—	1813	1873	279	256	535	713	—	—	—	—	123	—	—	9741	10	—	9874	1304	—	16	—	251	2275	90307	
Въ губерніи	8991	10755	27861	47607	95	—	29526	29621	3644	8740	12384																				

ГУБЕРНИИ и УѢЗДЫ.	Содержаніе личного состава волостной и сельской администраціи, суда и канцеляріи.														Содержаніе развѣдывающихъ и почтовыхъ лошадей.	Прочіе расходы по управленію и веденію всякаго рода общественныхъ дѣлъ.						Расходы по охраненію общественной безопасности.								№ №	
	Волостныхъ старшинъ.	Помощниковъ волостныхъ старшинъ и кандидатовъ.	Волостныхъ судей.	Сельскихъ старостъ.	Сборщиковъ податей.	Волостныхъ писарей.	Помощниковъ волостныхъ писарей.	Сельскихъ писарей.	Итого.	Постройка, ремонтъ и содержаніе зданий волостныхъ и сельскихъ управленій.	Канцелярскіе расходы.	Наемъ прислуги (сторожей и разсылныхъ).	Итого.	Расходы по учету долейныхъ лицъ.		Наемъ квартиръ для проживающихъ чиновниковъ.	Путевые расходы должностныхъ лицъ и уполномоченныхъ.	Расходы по доставкѣ податныхъ денегъ въ казначейство.	Расходы по веденію судебныхъ дѣлъ.	Итого.	Жалованье сотенныхъ.	Жалованье десятскихъ.	Жалованье сельскимъ караульщикамъ.	Квартирные урядники и жандармы.	Наемъ разсылныхъ при становаыхъ квартирахъ.	Расходы на содержаніе и прпровожденіе арестантовъ.	Итого.	Расходы на религиозныя потребности.	Расходы по народному образованію.		Расходы на медицинскую часть, больницы и оспопрививаніе.
1. Полтавскій	3417	1511	5618	1282	139	6065	4246	758	23036	5921	3085	7874	16880	11825	35	—	484	—	124	643	6	577	44	—	—	4099	4726	961	8182	1125	1
волостные	3417	1511	5618	428	20	6065	4246	—	21305	5832	3064	7874	16770	11825	35	—	445	—	8	488	—	240	—	—	4099	4339	264	5370	1120		
сельскіе	—	—	—	854	119	—	—	758	1731	89	21	—	110	—	—	—	39	—	116	155	6	337	44	—	—	—	387	697	2812	5	
2. Гадячскій	2536	—	5022	2228	479	4445	2390	2142	19242	2384	3696	989	7069	—	16	43	82	47	91	279	125	1560	411	410	—	220	2726	11011	7997	995	2
волостные	2536	—	5022	175	156	4445	2390	200	14924	2214	3580	914	6708	—	6	—	—	—	—	6	—	668	70	344	—	184	1266	200	2345	956	
сельскіе	—	—	—	2053	323	—	—	1942	4318	170	116	75	361	—	10	43	82	47	91	273	125	892	341	66	—	36	1460	10811	5652	39	
3. Зеньковский	2490	586	3834	1137	216	4797	2881	4093	20034	2950	2589	1744	7283	6003	—	—	11	—	807	818	37	4697	271	—	—	309	5314	3454	5255	152	3
волостные	2490	586	3834	36	—	4797	2881	100	14724	1831	2113	1516	5460	5383	—	—	—	—	—	—	—	441	—	—	—	133	574	—	848	132	
сельскіе	—	—	—	1101	216	—	—	3993	5310	1119	476	228	1823	620	—	—	11	—	807	818	37	4256	271	—	—	176	4740	3454	4407	20	
4. Золотоношскій	2494	1221	5480	715	209	6845	2232	9899	29095	3054	4622	2558	10234	5487	61	2	6	111	716	896	66	2770	291	—	—	193	3320	7120	4098	325	4
волостные	2494	1221	5480	—	—	6845	2232	—	18272	1422	2738	2080	6240	5008	15	—	—	—	14	29	—	521	—	—	—	25	546	14	—	—	
сельскіе	—	—	—	715	209	—	—	9899	10823	1632	1884	478	3994	479	46	2	6	111	702	867	66	2249	291	—	—	168	2774	7106	4098	325	
5. Кобелякскій	3645	1834	5700	1023	45	6518	5601	995	25361	7273	4126	6258	17657	14798	110	—	63	—	888	1061	—	189	226	—	—	12	427	1096	4598	2385	5
волостные	3645	1834	5700	357	—	6518	5601	—	23655	6991	3883	6204	17078	14798	15	—	13	—	10	38	—	69	—	—	—	12	81	80	2555	2249	
сельскіе	—	—	—	666	45	—	—	995	1706	282	243	54	579	14798	95	—	50	—	878	1023	—	120	226	—	—	—	346	1016	2043	136	
6. Константиноградскій	3583	—	4211	3090	622	6405	1654	9774	29339	8607	5716	4189	18512	3219	5	—	218	144	1391	1758	—	194	1314	—	7	2627	4142	12257	12425	811	6
волостные	3583	—	4211	—	—	6405	1654	175	16028	4808	4102	2242	11152	456	—	—	5	21	—	26	—	—	—	—	7	1137	1144	18	31	252	
сельскіе	—	—	—	3090	622	—	—	9599	13311	3799	1614	1947	7360	2763	5	—	213	123	1391	1732	—	194	1314	—	—	1490	2998	12239	12394	559	
7. Кременчугскій	2912	1656	5151	2089	265	4056	2483	4359	22971	3111	3234	1968	8313	14419	149	—	153	27	2255	2584	106	1094	210	—	—	17	1427	637	2416	186	7
волостные	2912	1656	5151	—	80	4056	2483	90	16428	2509	2721	1715	6945	14419	100	—	—	—	90	190	100	810	—	—	—	14	924	254	373	175	
сельскіе	—	—	—	2089	185	—	—	4269	6543	602	513	253	1368	—	49	—	153	27	2165	2394	6	284	210	—	—	3	503	383	2043	11	
8. Лохвицкій	1905	1104	4249	1171	6	4218	2398	4853	19904	4924	2990	1342	9256	1292	—	—	6	123	314	443	—	831	—	—	141	28	1000	3436	5183	60	8
волостные	1905	1104	4249	130	—	4218	2398	—	14004	4462	2248	1342	8052	1181	—	—	—	—	—	—	—	411	—	—	141	28	580	—	651	—	
сельскіе	—	—	—	1041	6	—	—	4853	5900	462	742	—	1204	111	—	—	6	123	314	443	—	420	—	—	—	—	420	3436	4532	60	
9. Лубенскій	2112	913	2652	75	3	3577	1163	3458	13953	3361	2302	814	6477	1700	—	—	606	—	174	780	—	196	8	218	—	29	451	3015	1698	44	9
волостные	2112	913	2652	—	—	3577	1163	—	10417	2752	1675	814	5241	1700	—	—	588	—	—	588	—	50	—	176	—	29	255	—	—	25	
сельскіе	—	—	—	75	3	—	—	3458	3536	609	627	—	1236	—	—	—	18	—	174	192	—	146	8	42	—	—	196	3015	1698	19	
10. Миргородскій	2529	220	4624	1963	391	3710	3476	3222	20135	8041	2979	1301	12321	121	—	—	34	—	162	196	138	6192	—	—	—	—	6330	144	5600	76	10
волостные	2529	220	4624	—	—	3710	3476	—	14559	7843	2924	1007	11774	38	—	—	—	—	10	10	—	600	—	—	—	—	600	—	3122	75	
сельскіе	—	—	—	1963	391	—	—	3222	5576	198	55	294	547	83	—	—	34	—	152	186	138	5592	—	—	—	—	5730	144	2478	1	
11. Переяславскій	2157	1270	4093	498	63	4383	4646	7715	24825	3045	2992	1194	7231	292	13	92	298	243	307	953	10	1015	183	—	—	318	1526	10087	4540	442	11
волостные	2157	1270	4093	—	—	4383	4646	208	16757	2143	2108	897	5148	—	—	—	33	—	64	97	—	—	—	—	—	99	99	10	464	402	
сельскіе	—	—	—	498	63	—	—	7507	8068	902	884	297	2083	292	13	92	265	243	243	856	10	1015	183	—	—	219	1427	10077	4076	40	
12. Пирятинскій	1881	1202	4196	1230	160	4225	1660	5695	20249	1776	3244	1276	6296	8120	15	—	23	425	68	531	55	1750	931	—	—	5	2741	3362	9945	13	12
волостные	1881	1202	4196	—	—	4225	1660	—	13164	1281	2613	1224	5118	7883	15	—	—	294	—	309	—	1367	—	—	—	5	1372	—	—	13	
сельскіе	—	—	—	1230	160	—	—	5695	7085	495	631	52	1178	237	—	—	23	131	68	222	55	383	931	—	—	—	1369	3362	9945	—	
13. Прилукскій	2887	2188	4655	2537	122	4273	2765	5634	25061	9419	3335	1542	14296	12673	74	—	313	46	159	592	—	2136	10	—	15	205	2366	10831	8548	227	13
волостные	2887	2188	4655	—	—	4273	2765	60	16828	8675	2696	1215	12586	12477	40	—	8	—	2	50	—	333	—	—	15	90	938	—	1655	200	
сельскіе	—	—	—	2537	122	—	—	5574	8233	744	639	327	1710	196	34	—	305	46	157	542	—	1303	10	—	—	115	1428	10831	6893		

ГУБЕРНИИ и УЪЗДЫ.	Расходы на хлѣбозапасные магазины.				Расходы на пожарную часть.				Расходы на благотворительность.			Расходы на дороги, мосты и переправы.	Сельскохозяйственные расходы.										Разные расходы.					В С Е Г О.	№ №			
	Жалованье смотрителямъ.	Жалованье караульщикамъ.	Постройка, ремонтъ и содержание зданій.	И т о г о.	Жалованье пожарнымъ старостамъ.	Жалованье сторожамъ.	Постройка, ремонтъ и содержание пожарнаго сараева и обозовъ.	И т о г о.	Призрѣныя и лѣченіе сырыхъ и убогихъ.	Разныя пожертвованія.	И т о г о.		Покупка земель.	Аренда земель.	Размежеваніе земель.	Общественныя за-пашки.	Содержаніе общественныхъ производителей.	Уничтоженіе вредныхъ насекомыхъ и животныхъ.	Борьба съ эпизоотіями.	Жалованье пастухамъ.	Жалованье полевыхъ и луговыхъ сторожамъ.	Жалованье лѣснымъ сторожамъ.	И т о г о.	Расходы по призыву новобранцевъ.	Путевые присяжнымъ заседателямъ.	Путевые выборнымъ на волостные сходы.	Путевые гласнымъ земскихъ собраній.			Уплата долговъ.	Прочіе и непредвидѣнные расходы.	
																																34
1. Полтавскій	61	634	3512	4207	—	—	494	494	118	40	158	1146	2218	—	3	45	—	—	—	—	340	—	5	2611	—	120	—	—	1052	1237	78403	1
волостные	36	124	31	191	—	—	66	66	99	30	129	11	—	—	—	—	—	—	—	—	—	—	—	—	120	—	—	278	335	62611		
сельскіе	25	510	3481	4016	—	—	428	428	19	10	29	1135	2218	—	3	45	—	—	—	340	—	5	2611	—	—	—	774	902	15792			
2. Гадячскій	42	666	2891	3599	—	—	382	382	4	—	4	529	1490	—	—	—	263	—	—	10466	—	84	12303	57	—	—	1447	479	68119	2		
волостные	—	151	28	179	—	—	46	46	—	—	—	265	428	—	—	—	—	—	—	—	—	25	453	52	—	—	480	233	28113			
сельскіе	42	515	2863	3420	—	—	336	336	4	—	4	264	1062	—	—	—	263	—	—	10466	—	59	11850	5	—	—	967	246	40006			
3. Зеньковскій	35	589	1684	2308	—	—	762	762	216	6	222	544	696	—	16	—	—	—	—	3880	—	34	4626	30	—	—	3064	535	60404	3		
волостные	—	—	—	—	—	—	16	16	58	—	58	—	—	—	—	—	—	—	—	—	—	—	—	13	—	—	—	29	27237			
сельскіе	35	589	1684	2308	—	—	746	746	158	6	164	544	696	—	16	—	—	—	—	3880	—	34	4626	17	—	—	3064	506	33167			
4. Золотоношскій	106	526	984	1616	—	—	521	521	82	65	147	494	600	—	185	—	207	—	—	5402	—	—	6394	194	2	—	15	2079	1052	73089	4	
волостные	—	—	—	—	—	—	18	18	—	—	—	—	—	—	—	—	—	—	—	—	—	—	—	2	—	—	15	—	10	30154		
сельскіе	106	526	984	1616	—	—	503	503	82	65	147	494	600	—	185	—	207	—	—	5402	—	—	6394	194	—	—	2079	1042	42935			
5. Кобелянскій	190	582	9846	10618	—	—	1838	1838	419	60	479	1691	1836	—	192	—	—	—	16	463	—	46	2553	551	10	—	13	340	1984	87460	5	
волостные	70	—	3420	3490	—	—	293	293	155	—	155	302	—	—	—	—	—	—	16	—	—	—	16	389	—	—	160	713	66052			
сельскіе	120	582	6426	7128	—	—	1545	1545	264	60	324	1389	1836	—	192	—	—	—	—	463	—	46	2537	162	10	—	13	180	1271	21408		
6. Константиноградскій	24	968	5168	6160	10	—	2503	2513	155	352	507	3583	1699	768	71	2434	955	30	—	7915	24	76	13972	5690	50	—	15	2120	3400	120473	6	
волостные	—	—	—	—	—	—	379	379	—	—	—	602	—	—	—	—	—	—	—	—	—	—	248	50	—	—	15	548	605	31554		
сельскіе	24	968	5168	6160	10	—	2124	2134	155	352	507	2981	1699	768	71	2434	955	30	—	7915	24	76	13972	5442	—	—	1572	2795	88919			
7. Кременчугскій	65	575	3877	4517	25	—	2524	2549	182	54	236	820	45	—	106	17	37	—	—	720	60	100	1085	132	—	—	—	460	620	63372	7	
волостные	20	110	1171	1301	25	—	2045	2070	—	—	—	245	—	—	—	—	—	—	—	—	60	100	160	76	—	—	—	209	43769			
сельскіе	45	465	2706	3216	—	—	479	479	182	54	236	575	45	—	106	17	37	—	—	720	—	—	100	925	56	—	—	460	411	19603		
8. Лохвинскій	481	160	1291	1932	290	—	377	667	162	—	162	1457	56	—	13	5	444	—	—	10742	—	—	11260	52	—	—	—	277	216	56597	8	
волостные	25	119	102	246	—	—	48	48	—	—	—	—	—	—	—	—	—	—	—	—	—	—	—	—	—	—	—	22	24784			
сельскіе	456	41	1189	1686	290	—	329	619	162	—	162	1457	56	—	13	5	444	—	—	10742	—	—	11260	52	—	—	—	277	194	31813		
9. Лубенскій	14	371	1262	1647	—	—	324	324	26	496	522	706	404	5	10	—	—	—	—	3930	—	—	4349	64	—	—	—	527	359	36616	9	
волостные	—	286	—	286	—	—	1	1	—	—	—	—	—	—	—	—	—	—	—	—	—	—	—	—	—	—	—	222	11	18746		
сельскіе	14	85	1262	1361	—	—	323	323	26	496	522	706	404	5	10	—	—	—	—	3930	—	—	4349	64	—	—	—	305	348	17870		
10. Миргородскій	27	805	408	1240	—	—	558	558	5	—	5	559	—	—	—	—	—	—	—	2073	—	—	2073	3	—	—	5	—	139	49505	10	
волостные	—	40	144	184	—	—	75	75	—	—	—	205	—	—	—	—	—	—	—	—	—	—	—	—	—	—	5	—	125	30772		
сельскіе	27	765	264	1056	—	—	483	483	5	—	5	354	—	—	—	—	—	—	—	2073	—	—	2073	8	—	—	—	14	18733			
11. Переяславскій	25	1023	1897	2945	—	—	747	747	14	40	54	448	250	75	85	—	201	—	8	10953	255	72	11899	140	—	—	—	814	1579	68522	11	
волостные	—	—	—	—	—	—	—	—	—	—	—	—	—	—	—	—	—	—	—	—	—	—	—	—	—	—	—	510	—	23487		
сельскіе	25	1023	1897	2945	—	—	747	747	14	40	54	448	250	75	85	—	201	—	8	10953	255	72	11899	140	—	—	—	304	1579	45035		
12. Пирятинскій	25	731	6516	7272	10	—	586	596	23	—	23	304	—	—	—	5	167	—	—	11075	—	—	11247	180	—	—	—	530	237	71646	12	
волостные	—	—	—	—	—	—	—	—	17	—	17	—	—	—	—	—	—	—	—	—	—	—	—	4	—	—	—	327	67	28274		
сельскіе	25	731	6516	7272	10	—	586	596	6	—	6	304	—	—	—	5	167	—	—	11075	—	—	11247	176	—	—	—	203	170	43372		
13. Прилукскій	—	1146	5040	6186	3	—	1526	1529	57	—	57	1184	799	—	107	—	739	—	—	9325	7	—	10977	82	—	—	—	5146	2690	102445	13	
волостные	—	121	72	193	—	—	34	34	—	—	—	—	—	—	—	—	—	—	—	—	—	—	—	—	—	—	—	678	57	45696		
сельскіе	—	1025	4968	5993	3	—	1492	1495	57	—	57	1184	799	—	107	—	739	—	—	9325	7	—	10977	82	—	—	—	4468	2633	56749		
14. Роменскій	20	544	1935	2499	—	—	150	150	231	666	897	1881	3002	—	981	—	42	—	7	8680	51	—	12763	372	—	—	—	2759	4255	86822	14	
волостные	10	140	8	158	—	—	25	25	24	65	89	291	—	—	—	—	—	—	—	—	—	—	179	—	—	—	—	233	127	42431		
сельскіе	10	404	1927	2341	—	—	125	125	207	601	808	1590	3002	—	981	—	42	—														

ГУБЕРНИИ И УЪЗДЫ.		Содержаніе личного состава волостной и сельской администраціи, суда и канцеляріи.										Постройка, ремонтъ и содержаніе зданий волостныхъ и сельскихъ правленій.	Канцелярскіе расходы.	Наемъ прислуги (сторожей и расчальныхъ).	Итого.	Прочіе расходы по управленію и веденію всякаго рода общественныхъ дѣлъ.					Расходы по охраненію общественной безопасности.					Расходы на религіозныя потребности.	Расходы по народному образованію.	Расходы на медицинскую часть, больницы и оспопрививаніе.	№ №				
		Волостныхъ старшинъ.	Помощниковъ волостныхъ старшинъ и кандидатовъ.	Волостныхъ судей.	Сельскихъ старостъ.	Сборщиковъ податей.	Волостныхъ писарей.	Помощниковъ волостныхъ писарей.	Сельскихъ писарей.	Итого.	Содержаніе разбѣдныхъ и почтовыхъ лошадей.					Расходы по учету должностныхъ лицъ.	Наемъ квартиръ для проѣзжающихъ чиновниковъ.	Путевые должностныхъ лицъ и уполномоченныхъ.	Расходы по доставкѣ податныхъ денегъ въ казначейство.	Расходы по веденію судебныхъ дѣлъ.	Итого.	Жалованье сотнямъ.	Жалованье десятскимъ.	Жалованье сельскимъ караульщикамъ.	Квартирныя урядникамъ и жандармамъ.					Наемъ разсыльныхъ при станovýchъ квартирахъ.	Расходы на содержаніе и препровожденіе арестантовъ.	Итого.	
1	2	3	4	5	6	7	8	9	10	11	12	13	14	15	16	17	18	19	20	21	22	23	24	25	26	27	28	29	30	31	32		
П С К О В Я.	1. Псковскій	5208	9	4471	8360	111	7950	6116	128	32353	7173	3442	2990	13605	7577	—	189	119	—	—	308	—	—	160	—	—	138	298	14761	2525	2371	1	
	волостные	5208	9	4471	1724	—	7950	6116	—	25478	7038	3442	2990	13465	7577	—	—	72	—	—	72	—	—	—	—	138	188	1141	379	2371	—	—	
	сельскіе	—	—	—	6636	111	—	—	—	128	6875	140	—	140	—	—	189	47	—	—	236	—	—	160	—	—	—	160	13620	2146	—	—	—
	2. Великолуцкій	2937	45	3873	4558	430	3373	1077	—	16293	1246	1624	1330	4200	1230	—	—	192	—	—	192	—	25	—	—	—	—	25	492	453	18	2	
	волостные	2937	45	3873	—	430	3373	1077	—	11735	1246	1624	1330	4200	1230	—	—	192	—	—	192	—	—	—	—	—	—	—	141	441	18	—	—
	сельскіе	—	—	—	4558	—	—	—	—	4558	—	—	—	—	—	—	—	—	—	—	—	25	—	—	—	—	—	25	351	12	—	—	
	3. Новоржевскій	2968	—	3948	4475	—	5725	638	139	17893	1843	1284	1295	4422	4044	—	—	394	—	25	419	183	—	—	—	—	3	186	416	413	—	3	
	волостные	2968	—	3948	289	—	5725	638	139	13617	1843	1283	1295	4421	4044	—	—	326	—	25	351	183	—	—	—	—	3	186	41	413	—	—	—
сельскіе	—	—	—	4186	—	—	—	90	4276	—	1	—	1	—	—	—	68	—	—	68	—	—	—	—	—	—	—	375	—	—	—	—	
4. Опочецкій	2953	—	3517	5407	—	5092	1526	—	18495	2521	1847	1457	5825	5708	36	—	—	—	—	36	3969	—	—	—	—	—	44	4013	2823	5194	217	4	
волостные	2953	—	3517	—	—	5092	1526	—	13088	2521	1847	1457	5825	5708	36	—	—	—	—	36	3969	—	—	—	—	—	44	4013	2344	4988	217	—	
сельскіе	—	—	—	5407	—	—	—	—	5407	—	—	—	—	—	—	—	—	—	—	—	—	—	—	—	—	—	—	479	206	—	—	—	
5. Островскій	4800	—	3009	4746	321	4623	4361	—	21860	2674	2047	2083	6804	5806	6	—	—	—	—	6	—	1051	—	—	—	25	1080	4933	183	—	5		
волостные	4800	—	3009	—	87	4623	4361	—	16880	2674	2047	2083	6804	5806	6	—	—	—	—	6	—	1001	—	4	—	25	1026	2683	80	—	—		
сельскіе	—	—	—	4746	234	—	—	—	4980	—	—	—	—	—	—	—	—	—	—	—	—	50	—	—	—	54	2250	103	—	—	—		
6. Порховскій	7189	48	1942	10956	—	6671	1790	30	28626	8169	2155	2709	13033	4793	24	—	250	130	15	419	—	1891	314	—	—	502	2707	4253	464	66	6		
волостные	7189	48	1942	219	—	6671	1790	30	17859	8169	2098	2709	12976	4793	24	—	250	—	—	274	—	—	—	—	—	502	502	198	362	66	—	—	
сельскіе	—	—	—	10737	—	—	—	30	10767	—	57	—	57	—	—	—	—	130	15	145	—	1891	314	—	—	—	2205	4055	102	—	—		
7. Торопецкій	1885	—	1924	2173	—	1973	168	—	8123	750	1157	950	2857	1364	6	—	489	—	12	507	789	196	—	—	—	—	985	210	496	12	7		
волостные	1885	—	1924	—	—	1973	168	—	5950	750	1157	950	2857	1364	6	—	450	—	12	468	41	—	—	—	—	—	41	—	61	12	—	—	
сельскіе	—	—	—	2173	—	—	—	—	2173	—	—	—	—	—	—	—	39	—	—	39	748	196	—	—	—	—	944	210	435	—	—		
8. Холмскій	1750	—	4802	1954	35	2295	72	521	11429	834	753	432	2019	881	—	—	20	—	—	20	62	211	—	—	—	—	273	30	654	10	8		
волостные	1750	—	4802	—	—	2295	72	—	8919	834	753	432	2019	709	—	—	20	—	—	20	38	—	—	—	—	—	38	12	496	10	—	—	
сельскіе	—	—	—	1954	35	—	—	521	2510	—	—	—	—	172	—	—	—	—	—	—	24	211	—	—	—	—	235	18	158	—	—		
Въ губерніи	29690	102	27486	42629	897	37702	15748	818	155072	25210	14309	13246	52765	31403	72	189	1464	130	52	1907	5003	3374	478	—	—	712	9567	27918	10382	2694	—	—	
волостные	29690	102	27486	2232	517	37702	15748	—	113526	25070	14251	13246	52567	31231	72	—	1310	—	37	1419	4231	1001	—	—	—	712	5944	6560	7220	2694	—	—	
сельскіе	—	—	—	40397	380	—	—	769	41546	140	58	—	198	172	—	189	154	130	15	488	772	2373	478	—	—	—	3623	21358	3162	—	—	—	
Р Я З А Н С К А Я.	1. Рязанскій	5537	120	3809	17795	2235	6398	2250	3478	41622	6999	2666	2259	11924	3614	—	—	330	196	1043	1569	4577	5373	2237	—	418	254	12859	18415	8269	300	1	
	волостные	5537	120	3809	—	—	6398	2250	—	18114	4591	1984	2259	8834	3044	—	—	170	6	—	176	782	35	—	—	187	127	1131	123	—	1	—	
	сельскіе	—	—	—	17795	2235	—	—	3478	23508	2408	682	—	3090	570	—	—	160	190	1043	1393	3795	5338	2237	—	231	127	11728	18292	8269	299	—	—
	2. Данковскій	4190	—	4789	6853	1907	6486	1532	792	26549	8437	2388	1417	12242	5901	100	—	405	200	307	1012	2870	619	700	—	45	19	4253	6346	3411	466	2	
	волостные	4190	—	4789	120	67	6486	1532	—	17184	8089	2280	1417	11786	4801	—	—	—	—	—	—	1319	51	45	—	45	8	1468	641	840	294	—	—
	сельскіе	—	—	—	6733	1840	—	—	792	9365	348	108	—	456	1100	100	—	405	200	307	1012	1551	568	655	—	—	11	2785	5705	2571	172	—	—
	3. Егорьевскій	6956	64	5633	19572	70	7283	1466	423	41467	3094	3452	2734	9280	2037	—	—	405	429	824	1658	2674	4725	3336	—	60	153	10948	11199	5483	14	3	
волостные	6956	64	5633	—	—	7283	1466	—	21402	3013	2640	2734	8387	2037	—	—	221	94	—	315	2599	90	—	—	60	133	2882	1649	2186	4	—	—	
сельскіе	—	—	—	19572	70	—	—	423	20065	81	812	—	893	—	—	—	184	335	824	1343	75	4635	3336	—	—	20	8066	9550	3297	10	—	—	
4. Зарайскій	6019	260	3405	12335	1078	7283	2701	1273	34354	6272	2253	1854	10379	4863	66	—	351	263	84	764	4240	2653	1900	688	74	96	9651	12382	6103	1695	4		
волостные	6019	260	3405	—	165	7283	2701	—	19833	4243	1830	1741	7814	4209	45	—	82	—	—	127	1197	—	—	688	74	87	2046	1203	1894	1503	—	—	
сельскіе	—	—	—	12335	913	—	—	1273	14521	2029	423	113	2565	654	21	—	269	263	84	637	3043	2653	1900	—	—	9	7605	11179	4209	192	—	—	

ГУБЕРНИИ и УѢЗДЫ.	Расходы на хлѣбозапасные магазины.				Расходы на пожарную часть.				Расходы на благотворительность.			Расходы на дороги, мосты и переправы.	Сельскохозяйственные расходы.										Разные расходы.					ВСЕГО.	№			
	Жалованье смотрителямъ.	Жалованье караульщикамъ.	Постройка, ремонтъ и содержание зданій.	Итого.	Жалованье пожарнымъ старостамъ.	Жалованье сторожамъ.	Постройка, ремонтъ и содержание пожарн. сараевъ и обозовъ.	Итого.	Призрѣніе и лѣченіе сырыхъ и убогихъ.	Разныя пожертвованія.	Итого.		Покупка земель.	Аренда земель.	Размежеваніе земель.	Общественныя записки.	Содержаніе общественныхъ производителей.	Уничтоженіе вредныхъ насекомыхъ и животныхъ.	Борьба съ эпизоотіями.	Жалованье пастухамъ.	Жалованье полевыхъ и лугов. сторожамъ.	Жалованье лѣснымъ сторожамъ.	Итого.	Расходы по призыву новобранцевъ.	Путевые призначимымъ застѣвателямъ.	Путевые выборнымъ на волостные сходы.	Путевые гласнымъ земскихъ собраній.			Уплата долговъ.	Прочіе и непредвидѣнные расходы.	
																																34
1. Псковскій	—	15	225	240	—	—	108	108	1759	2004	3763	576	23	—	—	—	—	—	—	26329	17	59	26428	411	—	—	—	24	355	105703	1	
волостные	—	—	103	103	—	—	—	—	949	2004	2953	360	—	—	—	—	—	—	—	—	—	—	411	—	—	—	24	302	54774			
сельскіе	—	15	122	137	—	—	108	108	810	—	810	216	23	—	—	—	—	—	—	26329	17	59	26428	—	—	—	—	53	50929			
2. Великолудскій	—	780	17	797	—	—	—	—	31	80	111	256	—	—	—	—	—	—	—	184	—	—	184	—	—	—	85	25	244	24605	2	
волостные	—	118	—	118	—	—	—	—	28	—	28	256	—	—	—	—	—	—	—	—	—	—	—	—	—	85	25	244	18713			
сельскіе	—	662	17	679	—	—	—	—	3	80	83	—	—	—	—	—	—	—	—	184	—	—	184	—	—	—	—	—	5892			
3. Новоржевскій	79	18	861	958	—	—	—	—	45	—	45	139	—	—	—	—	—	—	—	980	—	—	980	940	—	—	—	1555	187	32597	3	
волостные	—	9	19	28	—	—	—	—	45	—	45	122	—	—	—	—	—	—	—	—	—	—	940	—	—	—	1555	187	25950			
сельскіе	79	9	842	920	—	—	—	—	—	—	—	17	—	—	—	—	—	—	—	980	—	—	980	—	—	—	—	—	6647			
4. Опочецкій	253	469	9	731	—	—	—	—	86	20	106	143	—	—	—	—	—	—	—	—	—	—	—	—	—	—	102	63	43456	4		
волостные	—	—	—	—	—	—	—	—	86	20	106	100	—	—	—	—	—	—	—	—	—	—	—	—	—	—	55	50	36530			
сельскіе	253	469	9	731	—	—	—	—	—	—	—	43	—	—	—	—	—	—	—	—	—	—	—	—	—	—	47	13	6926			
5. Островскій	—	12	—	12	—	—	—	—	134	—	134	1040	—	—	—	—	—	—	—	—	—	—	—	—	—	—	—	—	43	41901	5	
волостные	—	12	—	12	—	—	—	—	95	—	95	1040	—	—	—	—	—	—	—	—	—	—	—	—	—	—	—	—	43	34475		
сельскіе	—	—	—	—	—	—	—	—	39	—	39	—	—	—	—	—	—	—	—	—	—	—	—	—	—	—	—	—	—	7426		
6. Порховскій	1906	2073	438	4417	—	—	51	51	111	—	111	4642	1000	45527	—	—	786	—	—	22788	110	6	70217	2412	—	—	10	90	167	136478	6	
волостные	—	—	—	—	—	—	25	25	82	—	82	155	—	—	—	—	—	—	—	—	—	—	—	1989	—	—	10	90	167	39548		
сельскіе	1906	2073	438	4417	—	—	26	26	29	—	29	4487	1000	45527	—	—	786	—	—	22788	110	6	70217	423	—	—	—	—	—	96930		
7. Торопецкій	—	45	9	54	—	—	—	—	8	—	8	2434	—	—	—	—	—	—	—	—	—	—	—	—	—	—	26	69	17145	7		
волостные	—	—	—	—	—	—	—	—	8	—	8	2130	—	—	—	—	—	—	—	—	—	—	—	—	—	—	26	69	12986			
сельскіе	—	45	9	54	—	—	—	—	—	—	—	304	—	—	—	—	—	—	—	—	—	—	—	—	—	—	—	—	4159			
8. Холмскій	23	10	—	33	—	—	75	75	32	—	32	2812	—	—	—	—	—	—	—	3017	—	—	3017	—	—	—	30	50	21365	8		
волостные	—	—	—	—	—	—	—	—	32	—	32	711	—	—	—	—	—	—	—	—	—	—	—	—	—	30	50	13046				
сельскіе	23	10	—	33	—	—	75	75	—	—	—	2101	—	—	—	—	—	—	—	3017	—	—	3017	—	—	—	—	—	8319			
Въ губерніи	2261	3422	1559	7242	—	—	234	234	2206	2104	4310	12042	1023	45527	—	—	786	—	—	53298	127	65	100826	3763	—	—	95	1852	1178	423250		
волостные	—	139	122	261	—	—	25	25	1325	2024	3349	4874	—	—	—	—	—	—	—	—	—	—	3340	—	—	95	1805	1112	236022			
сельскіе	2261	3283	1437	6981	—	—	209	209	881	80	961	7168	1022	45527	—	—	786	—	—	53298	127	65	100826	423	—	—	47	66	187228			
1. Рязанскій	8	—	10535	10543	203	—	2824	3027	865	555	1420	8974	—	765	669	—	2139	17	—	40311	1669	1095	46665	3941	148	346	97	1465	358	175556	1	
волостные	—	—	—	—	—	—	382	382	313	555	868	72	—	—	—	—	—	—	—	—	—	—	—	1056	141	10	94	509	—	34555		
сельскіе	8	—	10535	10543	203	—	2442	2645	552	—	552	8902	—	765	669	—	2139	17	—	40311	1669	1095	46665	2885	7	336	3	956	358	141001		
2. Данковскій	—	4	1435	1439	10	196	769	975	196	100	296	833	—	118	152	7	77	—	—	13352	110	1290	15106	4365	85	13	—	920	116	84328	2	
волостные	—	4	9	13	—	196	74	270	77	—	77	—	—	—	—	—	—	—	—	—	—	138	138	3995	85	—	—	516	21	42129		
сельскіе	—	—	1426	1426	10	—	695	705	119	100	219	833	—	118	152	7	77	—	—	13352	110	1152	14968	370	—	13	—	404	95	42199		
3. Егорьевскій	—	—	31	31	—	—	1080	1080	189	35	224	1767	12	6269	1832	—	3036	—	—	49061	105	2364	62679	2016	53	491	35	929	822	152213	3	
волостные	—	—	—	—	—	—	248	248	2	—	2	49	—	—	—	—	—	—	—	—	—	—	1663	53	—	35	254	515	41681			
сельскіе	—	—	31	31	—	—	832	832	187	35	222	1718	12	6269	1832	—	3036	—	—	49061	105	2364	62679	353	—	491	—	675	307	110532		
4. Зарайскій	—	—	1	1	350	—	1185	1535	2479	310	2789	4185	1175	330	86	—	1977	6	15	21325	1304	1885	28103	1181	10	284	38	691	1419	120427	4	
волостные	—	—	—	—	120	—	315	435	1161	—	1161	1725	—	—	43	—	—	—	—	—	321	—	364	575	10	—	38	601	702	44240		
сельскіе	—	—	1	1	230	—	870	1100	1318	310	1628	2460	1175	330	43	—	1977	6	15	21325	983	1885	27739	606	—	284	—	90	717	76187		
5. Касимовскій	118	166	1411	1695	327	110	2040	2477	168	—	168	4475	—	28620	363	—	1959	—	—	8	38135	1324	2822	73231	4559	78	463	40	1094	739	187432	5
волостные	—	22	—	22	—	—	92	92	39	—	39	—	—	—	—	—	—	—	—	—	—	—	2527	78	—	40	31	110	41423			
сельскіе	118	144	1411	1673	327	110	1948	2385	129	—	129	4475	—	28620	363	—	1959	—	—	8	38135	1324	2822	73231	2032	—	463	—	1063	629	146009	
6. Михайловскій	939	96	27967	29002	35	—	2566	2601	223	69	292	3075	6180	38																		

Губернии и уезды.	Содержание личного состава волостной и сельской администрации, суда и канцелярии.										Постройка, ремонт и содержание зданий волостных и сельских правлений.	Канцелярские расходы.	Наемъ прислуги (сторожей и разсыльных).	Итого.	Содержание разсыльных и почтовых лошадей.	Прочие расходы по управлению и ведению всякаго рода общественныхъ дѣлъ.					Расходы по охранению общественной безопасности.							Итого.	Расходы на религиозныя потребности.	Расходы по народному образованию.	Расходы на медицинскую часть, больницы и ospри-вание.	№ №			
	Волостныхъ старшинъ.	Помощниковъ волостныхъ старшинъ и кандидатовъ.	Волостныхъ судей.	Сельскихъ старостъ.	Сборщиковъ податей.	Волостныхъ писарей.	Помощниковъ волостныхъ писарей.	Сельскихъ писарей.	Итого.	Расходы по учету должностныхъ лицъ.						Наемъ квартиръ для проживающихъ чиновниковъ.	Путевые должностныхъ лицъ и подмоченныхъ.	Расходы по доставкѣ податныхъ денегъ въ казначейство.	Расходы по ведению судебныхъ дѣлъ.	Итого.	Жалованье сотскихъ.	Жалованье десятскихъ.	Жалованье сельскимъ караульщикамъ.	Квартиры урядниковъ и жандармамъ.	Наемъ разсыльныхъ при становаыхъ квартирахъ.	Расходы на содержание и преепровождение арестантовъ.	Итого.						Расходы на религиозныя потребности.	Расходы по народному образованию.	Расходы на медицинскую часть, больницы и ospри-вание.
	1	2	3	4	5	6	7	8	9	10						11	12	13	14	15	16	17	18	19	20	21	22						23	24	25
Рязанская.	8. Раненбургскій	4815	—	3919	6420	2563	6938	1764	5116	31535	5763	2876	2469	11108	10123	24	—	249	103	100	476	2744	861	2375	—	252	57	6289	12213	7620	216	8			
	волостные	4815	—	3919	—	—	6938	1764	—	17436	5142	2206	2340	9688	6267	—	—	97	—	—	97	84	15	—	—	234	27	360	306	1081	101				
	сельские	—	—	—	6420	2563	—	—	5116	14099	621	670	129	1420	3856	24	—	152	103	100	379	2660	846	2375	—	18	30	5929	11907	6539	115				
	9. Рязскій	4338	—	3480	7355	2454	6209	930	1626	26392	4481	2174	1265	7920	6944	—	—	286	518	212	1016	2853	781	2249	—	201	22	6106	9064	5637	428	9			
	волостные	4338	—	3480	—	—	6209	930	—	14957	3861	1748	1265	6874	6463	—	—	—	115	21	136	—	32	—	—	201	8	241	60	—	363				
	сельские	—	—	—	7355	2454	—	—	1626	11435	620	426	—	1046	481	—	—	286	403	191	880	2853	749	2249	—	—	14	5865	9004	5637	65				
	10. Сапожковскій	4916	—	4046	6942	1315	6298	2847	1787	28151	5855	2241	1094	9190	8394	141	13	206	126	405	891	1669	893	129	—	40	365	3096	13014	8112	968	10			
	волостные	4916	—	4046	—	—	6298	2847	160	18267	5512	1924	1094	8530	7337	29	—	—	—	—	29	255	70	—	—	40	64	429	88	60	751				
	сельские	—	—	—	6942	1315	—	—	1627	9884	343	317	—	660	1057	112	13	206	126	405	862	1414	823	129	—	—	301	2667	12926	8052	217				
	11. Скопинскій	4808	—	2973	8742	4707	5390	3683	907	31210	4633	2866	1354	8853	9694	166	60	151	—	104	481	2721	728	2692	—	—	134	6275	14427	7909	765	11			
	волостные	4808	—	2973	—	—	5390	3683	—	16854	4129	2502	1354	7985	7160	10	—	—	—	—	10	—	—	—	—	—	77	77	47	—	103				
	сельские	—	—	—	8742	4707	—	—	907	14356	504	364	—	868	2534	156	60	151	—	104	471	2721	728	2692	—	—	57	6198	14380	7909	662				
	12. Спасскій	6255	—	4982	10967	1469	7794	1531	2291	35289	3191	3500	1842	8533	5903	218	131	445	27	521	1342	3300	1633	1441	45	96	424	6939	13520	13466	367	12			
	волостные	6255	—	4982	—	—	7794	1531	—	20947	2776	2846	1812	7434	5287	170	—	26	—	50	246	1668	55	—	—	96	329	2148	1484	4267	165				
	сельские	—	—	—	10967	1084	—	—	2291	14342	415	654	30	1099	616	48	131	419	27	471	1096	1632	1578	1441	45	—	95	4791	12036	9199	202				
	Въ губерніи	64250	874	48715	133477	21000	78785	24863	22514	394478	57715	31491	20848	110054	72099	772	277	3192	2421	4855	11517	36055	24636	26626	733	1333	1769	91152	154619	80239	7295				
	волостные	64250	874	48715	140	617	78785	24863	160	218404	49684	25689	20576	95949	59901	258	—	709	241	115	1323	10609	448	45	688	1084	1060	13934	6398	10752	4734				
	сельские	—	—	—	133337	20383	—	—	22354	176074	8031	5802	272	14105	12198	514	277	2483	2180	4740	10194	25446	24188	26581	45	249	709	77218	148221	69487	2561				
Самарская.	1. Самарскій	10018	901	6225	4640	636	11046	5862	17088	56416	11716	4464	3083	19263	18211	9	1724	1681	454	662	4530	1089	1945	2660	—	—	720	6414	40560	19168	1002	1			
	волостные	10018	901	6225	24	—	11046	5862	1021	35097	10379	3060	3083	16522	11047	9	—	218	61	10	298	80	11	—	—	—	393	484	1532	2001	—				
	сельские	—	—	—	4616	636	—	—	16067	21319	1337	1404	—	2741	7164	—	1724	1463	393	652	4232	1009	1934	2660	—	—	327	5930	39028	17167	1002				
	2. Бугульминскій	5163	—	5704	242	229	13125	4039	2069	30571	11070	3350	1801	16221	18451	—	2862	71	148	2861	5942	—	58	1026	—	—	398	160	1642	19423	804	1055	2		
	волостные	5163	—	5704	—	—	13125	4039	—	28031	10040	3137	1621	14798	8546	—	18	—	—	—	18	—	—	—	—	—	214	112	356	672	10	—			
	сельские	—	—	—	242	229	—	—	2069	2540	1030	213	180	1423	9905	—	2844	71	148	2861	5924	—	58	1026	—	—	154	48	1286	18751	794	1055			
	3. Бугурусланскій	12179	144	7062	4554	325	24140	5873	11040	65317	33586	5564	4028	43178	33781	—	2232	595	251	802	3880	1069	382	2624	—	—	1036	1714	6825	71748	5512	23	3		
	волостные	12179	144	7062	—	—	24140	5873	265	49663	32562	4145	4028	40735	14282	—	—	7	7	—	14	600	240	—	—	—	607	1645	3092	462	94	2			
	сельские	—	—	—	4554	325	—	—	10775	15654	1024	1419	—	2443	19499	—	2232	588	244	802	3866	469	142	2624	—	—	429	69	3733	71286	5418	21			
	4. Бузулукскій	11096	—	8506	7069	77	17392	8243	25732	78115	16962	8121	4433	29516	26150	—	851	863	466	996	3176	961	74	1213	—	—	870	453	3571	49771	10899	338	4		
	волостные	11096	—	8506	253	—	17392	8243	646	46136	14574	5413	4433	24420	13064	—	40	79	—	—	119	—	—	—	—	—	592	304	896	155	30	125			
	сельские	—	—	—	6816	77	—	—	25086	31979	2388	2708	—	5096	13086	—	811	784	466	996	3057	961	74	1213	—	—	278	149	2675	49616	10869	213			
	5. Николаевскій	16963	420	8519	15090	3414	20351	8533	35785	109075	25213	12105	5090	42408	39624	121	4089	3687	727	735	9359	5324	2292	3347	4857	1507	1108	18435	63847	33658	2310	5			
	волостные	16963	420	8519	50	75	20351	8533	180	55091	18403	7783	5090	31276	13216	10	307	470	49	32	868	21	22	—	—	372	620	1035	131	383	1041				
	сельские	—	—	—	15040	3339	—	—	35605	53984	6810	4322	—	11132	26408	111	3782	3217	678	703	8491	5303	2270	3347	4857	1135	488	17400	63716	33275	1269				
	6. Новоузенскій	12530	1142	10936	12725	455	18501	14818	50760	121867	31569	18130	6185	55884	29725	100	1752	4807	328	726	7713	13697	5950	3188	49	4593	2428	29905	80669	79149	15756	6			
	волостные	12530	1142	10936	35	15	18501	14818	—	57977	25685	10201	3282	39168	18779	—	—	1151	193	31	1375	924	650	—	49	321	1129	3073	7299	5502	3929				
	сельские	—	—	—	12690	440	—	—	50760	63890	5884	7929	2903	16716	10946	100	1752	3656	135	695	6338	12773	5300	3188	—	4272	1299	26832	73370	73647	11827				
	7. Ставропольскій	8165	120	6627	3816	316	9564	5205	15614	49427	10255	5636	2730	18621	15976	27	2533	3632	753	257	7202	1423	744	10											

Губернии и уезды.	Расходы на хлебозапасные магазины.				Расходы на пожарную часть.				Расходы на благотворительность.			Расходы на дороги, мосты и переправы.	Сельскохозяйственные расходы.								Разные расходы.					В С Е Г О.	№ №					
	Жалование смотрителям.	Жалование караульщикам.	Постройка, ремонт и содержание зданий.	Итого.	Жалование пожарным старостам.	Жалование сторожам.	Постройка, ремонт и содержание пожарн. сараевъ и обозовъ.	Итого.	Призрѣние и лѣченіе сырыхъ и убогихъ.	Разныя пожертвованія.	Итого.		Покупка земель.	Аренда земель.	Размѣжаніе земель.	Общественная запашка.	Содержаніе общественныхъ производителей.	Уничтоженіе вредныхъ насекомыхъ и животныхъ.	Борьба съ эпизоотіями.	Жалованіе пастухамъ.	Жалованіе полевымъ и лугов. сторожамъ.	Жалованіе лѣснымъ сторожамъ.	Итого.	Расходы по призвану новобранцевъ.	Путевые прикомандированнымъ.			Путевые выборы на волостные сходы.	Путевые гласнымъ земскихъ собраній.	Уплата долговъ.	Прочіе и непредвидѣнные расходы.	
33	34	35	36	37	38	39	40	41	42	43	44	45	46	47	48	49	50	51	52	53	54	55	56	57	58	59	60	61	62	63	64	
8. Раменбургскій . . .	22	8	18967	18997	63	—	1739	1802	1000	61	1061	2836	—	12	35	—	133	—	—	22946	319	1047	24492	1046	12	10	89	1520	577	132022	8	
волостные . . .	—	—	—	—	—	—	—	—	—	—	—	—	—	—	—	—	—	—	—	—	—	—	—	—	—	—	—	—	—	—	—	
сельскіе . . .	22	8	18967	18997	63	—	1739	1802	1000	61	1061	2836	—	12	35	—	133	—	—	22946	319	1047	24492	1033	12	10	89	1520	577	132022	8	
9. Рязскій . . .	13	5	12069	12087	30	38	2561	2629	175	97	272	1335	—	220	34	—	450	—	—	14568	672	1038	16982	2083	3	73	34	1146	52	100203	9	
волостные . . .	—	—	—	—	—	—	—	—	—	—	—	—	—	—	—	—	—	—	—	—	—	—	—	—	—	—	—	—	—	—	—	
сельскіе . . .	13	5	12069	12087	30	38	2460	2528	143	94	237	1310	—	220	34	—	450	—	—	14568	672	1038	16982	1972	3	73	34	1146	52	100203	9	
10. Сапожковскій . . .	17	79	2529	2625	—	62	4075	4137	564	435	999	2186	—	1189	42	—	119	—	—	25569	260	1013	28192	1460	10	67	122	934	5411	117959	10	
волостные . . .	—	—	—	—	—	—	—	—	—	—	—	—	—	—	—	—	—	—	—	—	—	—	—	—	—	—	—	—	—	—	—	
сельскіе . . .	17	79	2529	2625	—	62	3871	3933	537	310	847	2186	—	1189	42	—	119	—	—	25569	260	1013	28192	921	10	67	122	934	5411	117959	10	
11. Скопинскій . . .	70	—	4910	4980	78	—	4491	4569	576	40	616	2839	—	14894	4	—	288	—	—	23362	2082	2463	43093	2171	2	—	95	1947	1433	141359	11	
волостные . . .	—	—	—	—	—	—	—	—	—	—	—	—	—	—	—	—	—	—	—	—	—	—	—	—	—	—	—	—	—	—	—	
сельскіе . . .	70	—	4910	4980	78	—	4491	4569	576	40	616	2839	—	14894	4	—	288	—	—	23362	2082	2463	43093	1434	2	—	95	1947	1433	141359	11	
12. Спасскій . . .	—	—	1110	1110	221	439	3567	4227	773	64	837	5801	133	2190	292	—	1316	—	22	28334	2896	1918	37101	3721	140	206	95	1810	543	140950	12	
волостные . . .	—	—	—	—	220	88	687	995	231	—	231	983	—	—	—	—	—	—	10	2330	659	232	3231	2926	125	—	95	58	209	50831	12	
сельскіе . . .	—	—	1110	1110	1	351	2880	3232	542	64	606	4818	133	2190	292	—	1316	—	12	26004	2237	1686	33870	795	15	206	—	1752	334	90119	12	
Въ губерніи . . .	1202	358	102430	103990	1414	987	28602	31003	7283	1926	9209	39171	7500	58555	3662	46	13563	23	45	315637	13693	17696	430420	30297	552	2091	794	15471	12175	1596626		
волостные . . .	—	26	9	35	340	284	2144	2768	2108	869	2977	2974	—	—	43	—	—	—	10	2330	980	370	3733	15735	530	10	781	5636	1908	448482		
сельскіе . . .	1202	332	102421	103955	1074	703	26458	28235	5175	1057	6232	36197	7500	58555	3619	46	13563	23	35	313307	12713	17326	426687	14562	22	2081	13	9835	10267	1148141		
1. Самарскій . . .	127	1879	2453	4459	238	2167	5931	8336	595	62	657	2824	—	15776	63	2174	626	8	86	66179	273	633	85818	4724	96	2	15	11115	1951	285561	1	
волостные . . .	16	16	204	236	—	—	135	135	48	10	58	206	—	—	—	236	—	—	—	—	—	—	—	95	82	—	15	2892	199	71135	1	
сельскіе . . .	111	1863	2249	4223	238	2167	5796	8201	547	52	599	2618	—	15776	63	1938	626	8	86	66179	273	633	85582	4629	14	2	—	8223	1752	214426	1	
2. Бугульминскій . . .	24	77	970	1071	105	2236	6043	8384	190	133	323	1608	3657	13843	23	515	—	—	—	31415	219	306	49978	2089	—	—	—	486	618	158666	2	
волостные . . .	—	—	—	—	—	—	—	—	—	—	—	—	—	—	—	—	—	—	—	—	—	—	—	—	—	—	—	—	—	—	—	
сельскіе . . .	24	77	970	1071	105	2236	6043	8384	190	133	323	1608	3657	13843	23	515	—	—	—	31415	219	306	49978	2089	—	—	—	486	618	158666	2	
3. Бугурусланскій . . .	87	752	5389	6228	306	1699	10377	12382	887	5	892	5762	1320	25362	531	1311	235	—	—	71978	180	1491	102408	6177	51	5	62	10586	529	375346	3	
волостные . . .	—	3	603	606	—	—	952	952	5	1	6	2	—	—	—	—	—	—	—	—	—	—	—	20	51	—	62	5058	261	115362	3	
сельскіе . . .	87	749	4786	5622	306	1699	9425	11430	882	4	886	5760	1320	25362	531	1311	235	—	—	71978	180	1491	102408	6157	—	5	—	5528	268	259984	3	
4. Бузулукскій . . .	36	1270	1570	2876	50	3056	5568	8674	1045	83	1128	9265	1770	9015	837	4700	191	369	—	108857	394	278	126411	5862	88	—	60	9244	2291	367435	4	
волостные . . .	36	57	7	100	—	—	113	113	23	—	23	—	—	—	—	—	—	—	—	—	—	—	4	88	—	60	3055	659	89047	4		
сельскіе . . .	—	1213	1563	2776	50	3056	5455	8561	1022	83	1105	9265	1770	9015	837	4700	191	369	—	108857	394	278	126411	5858	—	—	—	6189	1632	278388	4	
5. Николаевскій . . .	465	3264	5146	8875	18	3774	11179	14971	1998	612	2610	19874	19006	3980	891	10017	2498	83	55	76479	4399	1385	118793	13534	283	—	65	114864	15154	627739	5	
волостные . . .	—	65	243	308	—	—	558	558	6	195	201	—	—	—	—	—	—	—	—	—	—	—	805	216	—	65	1774	454	107422	5		
сельскіе . . .	465	3199	4903	8567	18	3774	10621	14413	1992	417	2409	19874	19006	3980	891	10017	2498	83	55	76479	4399	1385	118793	12729	67	—	113090	14700	520317	5		
6. Новоузенскій . . .	590	1930	15911	18431	1033	1402	13553	15988	4536	5803	10339	17840	1432	7345	2966	44687	2844	104	46	65622	4931	4592	134569	8830	81	—	—	47404	8996	683146	6	
волостные . . .	120	—	145	265	306	—	677	983	213	605	818	1062	—	—	—	8260	18	11	—	—	—	—	—	—	—	—	—	764	690	150157	6	
сельскіе . . .	470	1930	15766	18166	727	1402	12876	15005	4323	5198	9521	16778	1432	7345	2966	36427	2826	93	46	65622	4828	4592	126177	8830	—	—	—	46640	8306	532989	6	
7. Ставропольскій . . .	978	986	3003	4967	1109	—	7240	8349	851	238	1089	1940	—	2838	207	842	314	—	15	41308	2118	310	47952	4230	—	—	120	6628	1949	233338	7	
волостные . . .	—	—	—	—	34	—	—	—	—	—	—	—	—	—	—	—	—	—	—	—	—	—	—	—	—	—	—	42	571	86	58206	7
сельскіе . . .	978	986	3003	4967	1075	—	7240	8315	851	234	1085	1940	—	2838	207	842	314	—	15	41308	2118	310	47952	4230	—	—	78	6057	1863	175132	7	
Въ губерніи . . .	2307	10158	34442	46907	2859	14334	59891	77084																								

Губернии и уезды.	Содержаніе личного состава волостной и сельской администраціи, суда и канцеляріи.										Постройка, ремонтъ и содержаніе зданий волостныхъ и сельскихъ правленій.	Канцелярскіе расходы.	Насмъ прислуги (сторожей и разсыльных).	Итого.	Содержаніе развѣздныхъ и почтовыхъ лошадей.	Прочіе расходы по управленію и веденію всякаго рода общественныхъ дѣлъ.					Расходы по охраненію общественной безопасности.					Расходы на религіозныя потребности.	Расходы по народному образованію.	Расходы на медицинскую часть, больницы и оспопрививаніе.	№ №				
	Волостныхъ старшинъ.	Помощниковъ волостныхъ старшинъ и кандидатовъ.	Волостныхъ судей.	Сельскихъ старостъ.	Сборщиковъ податей.	Волостныхъ писарей.	Помощниковъ волостныхъ писарей.	Сельскихъ писарей.	Итого.	Расходы по учету должностныхъ лицъ.						Насмъ квартиръ для проживающихъ чиновниковъ.	Путевые должностныхъ лицъ и уполномоченныхъ.	Расходы по доставкѣ податныхъ денегъ въ казначейство.	Расходы по веденію судебныхъ дѣлъ.	Итого.	Жалованье сотскимъ.	Жалованье десятскимъ.	Жалованье сельскимъ караульщикамъ.	Квартирныя урядникамъ и жандармамъ.	Насмъ разсыльныхъ при становахъ квартиряхъ.					Расходы на содержаніе и препровожденіе арестантовъ.	Итого.		
С.-Петербургская.	3. Лужскій	6912	—	5432	10402	—	8041	1671	992	33450	2259	2696	1917	6872	205	—	—	60	70	—	130	2342	1440	241	—	742	96	4861	5401	3837	3373	3	
	волостные	6912	—	5432	—	—	8041	1671	—	22056	2247	2471	1913	6631	155	—	—	56	—	—	56	2318	887	—	—	742	96	4043	2273	602	3356		
	сельскіе	—	—	—	10402	—	—	—	—	992	11394	12	225	4	241	50	—	—	4	70	—	74	24	553	241	—	—	818	3128	3235	17		
	4. Новоладжскій	5959	—	3003	12299	75	6538	2412	131	30417	1672	3808	1749	7229	—	9	—	2603	—	—	—	2612	1545	—	—	482	469	28	2524	9041	2972	615	4
	волостные	5959	—	3003	—	75	6538	2412	—	17987	1627	3635	1749	7011	—	9	—	—	—	—	—	2496	488	—	—	457	379	28	1352	1450	864	615	
	сельскіе	—	—	—	12299	—	—	—	131	12430	45	173	—	218	—	—	—	116	—	—	—	116	1057	—	—	25	90	—	1172	7591	2108	—	
	5. Петергофскій	4763	—	3400	10357	60	4650	260	16	23506	3400	1902	1962	7264	556	187	—	171	10	256	624	2024	3039	1849	2475	—	1902	11289	6357	11081	8182	5	
	волостные	4763	—	3400	16	—	4650	260	—	13089	3163	1640	1952	6755	514	36	—	90	10	—	136	1772	449	—	2475	—	1901	6597	474	2373	6561		
	сельскіе	—	—	—	10341	60	—	—	16	10417	237	262	10	509	42	151	—	81	—	256	488	252	2590	1849	—	—	1	4692	5883	8708	1621		
	6. Царскосельскій	6346	382	2924	13720	728	5372	2844	536	32852	10644	2311	3230	16185	344	882	236	189	42	515	1864	3800	3476	505	4081	362	2404	14628	20286	22862	3252	6	
волостные	6346	382	2924	—	—	5372	2844	—	17868	10005	2052	3230	15287	60	92	—	139	—	18	249	2396	1380	—	4081	562	1397	9616	4777	10336	2728			
сельскіе	—	—	—	13720	728	—	—	536	14984	639	259	—	898	284	790	236	50	42	497	1615	1404	2096	505	—	—	1007	5012	15509	12526	524			
7. Шлиссельбургскій	3956	—	1972	7736	—	4250	505	55	18474	5030	1603	2024	8657	321	129	7	365	21	163	685	1089	1235	233	1143	328	256	4284	5531	2504	1374	7		
волостные	3956	—	1972	430	—	4250	505	—	11113	4988	1262	2024	8274	140	23	—	139	—	—	162	927	163	—	1143	328	178	2739	3081	1290	700			
сельскіе	—	—	—	7306	—	—	—	55	7361	42	341	—	383	181	106	7	226	21	163	523	162	1072	233	—	—	78	1545	2450	1214	674			
8. Ямбургскій	3772	—	2307	6555	3	3699	—	7	16343	2263	1357	1761	5381	—	36	4	51	82	98	271	1970	30	67	—	42	39	2148	4453	1500	256	8		
волостные	3772	—	2307	—	—	3699	—	—	9778	2240	1203	1761	5204	—	36	—	31	82	—	149	1970	—	—	—	42	38	2050	348	319	241			
сельскіе	—	—	—	6555	3	—	—	7	6565	—23	154	—	177	—	—	4	20	—	98	122	—	30	67	—	—	1	98	4105	1181	15			
Въ губерніи	42602	1426	24576	81480	1278	45851	11101	3220	211534	40306	18809	18358	77473	7489	1475	282	4290	311	1601	7959	18247	14180	5601	10005	2605	5200	55838	71156	61315	21726			
волостные	42602	1426	24576	2178	95	45851	11101	—	127829	37626	16729	18224	72579	4057	317	—	3538	178	94	4127	12806	4442	228	8491	2063	4025	32055	14848	21902	17715			
сельскіе	—	—	—	79302	1183	—	—	3220	83705	2680	2080	134	4894	3432	1158	282	752	133	1507	3832	5441	9738	5373	1514	542	1175	23783	56308	39413	4011			
Саратовская.	1. Саратовскій	8925	207	7178	10149	2324	11007	5660	17413	62863	13572	6643	3936	24151	19089	30	3582	2209	595	2101	8517	8389	3765	2286	1726	1245	852	18263	32533	28919	3885	1	
	волостные	8925	207	7178	—	—	11007	5660	—	32977	9236	3995	2814	16045	11778	15	1140	497	11	—	1663	5649	124	—	1726	1194	684	9377	2368	7684	3466		
	сельскіе	—	—	—	10149	2324	—	—	17413	29886	4336	2648	1122	8106	7311	15	2442	1712	584	2101	6854	2740	3641	2286	—	51	168	8886	30165	21235	419		
	2. Аткарскій	10095	398	10659	14925	3507	13558	3724	—	25724	82590	21282	9025	3638	33945	24321	200	2073	2317	1448	1849	7887	7157	2998	2718	954	—	1308	15135	37550	16831	3907	2
	волостные	10095	398	10659	—	—	13558	3724	—	38434	16092	4478	2338	22908	11152	32	389	448	—	42	911	4657	45	—	811	—	855	6368	493	1655	2763		
	сельскіе	—	—	—	14925	3507	—	—	25724	44156	5190	4547	1300	11037	13169	168	1684	1869	1448	1807	6976	2500	2953	2718	143	—	453	8767	37057	15176	1144		
	3. Балашовскій	9876	2375	7203	12365	2954	16708	2824	20997	75302	15311	8780	2977	27068	28537	338	1956	3040	748	1036	7118	697	3233	1950	82	468	1236	7666	59583	23788	1629	3	
	волостные	9876	2375	7203	275	78	16708	2824	396	39735	10369	5401	2977	18747	16258	15	646	204	2	77	944	650	709	—	58	256	927	2600	3515	1008	592		
	сельскіе	—	—	—	12090	2876	—	—	20601	35567	4942	3379	—	8321	12279	323	1310	2836	746	959	6174	47	2524	1950	24	212	309	5066	56068	22780	1037		
4. Вольскій	7475	—	6119	7290	3253	9154	1583	9677	44551	4772	4893	1657	11322	12550	69	1889	1369	167	758	4252	5956	3558	2290	648	—	935	13387	31766	4491	258	4		
волостные	7475	—	6119	—	—	9154	1583	—	24331	3157	2880	1480	7517	5916	7	813	311	12	—	1143	1275	869	—	392	—	560	3096	1526	255	247			
сельскіе	—	—	—	7290	3253	—	—	9677	20220	1615	2013	177	3805	6634	62	1076	1058	155	758	3109	4681	2689	2290	256	—	375	10291	30240	4236	11			
5. Камышинскій	7331	395	5773	10244	2492	13558	8670	37499	85962	10900	11751	4562	27213	26539	31	3552	3304	750	1966	9603	8680	3443	1177	466	—	1194	14960	63596	45786	5884	5		
волостные	7331	395	5773	—	—	13558	8670	—	35882	6751	5451	2549	14751	11347	3	387	732	31	290	1443	684	166	—	52	—	479	1381	9175	5536	4732			
сельскіе	—	—	—	10244	2337	—	—	37499	50080	4149	6300	2013	12462	15192	28	3165	2572	719	1676	8160	7996	3277	1177	414	—	715	13579	54421	40250	1152			
6. Кузнецкій	4432	—	2624	9900	2605	6894	3215	15591	45261	6259	5092	1510	12861	12136	—	1204	615	45	246	2110	4044	2203	2022	1596	2	393	10260	20538	8987	43	6		
волостные	4432	—	2624	—	—	6894	3215	—	17165	3486	3535	1510	8531	4150	—	136	48	—	—	184	—	—	—	1596	—	98	1694	147	—				

ГУБЕРНИИ И УЪЗДЫ.		Содержаніе личнаго состава волостной и сельской администраціи, суда и канцеляріи.										Прочіе расходы по управленію и веденію всякаго рода общественныхъ дѣлъ.										Расходы по охраненію общественной безопасности.										№ N
		Волостныхъ старшинъ.	Помощниковъ волостныхъ старшинъ и кандидатовъ.	Волостныхъ судей.	Сельскихъ старостъ.	Сборщиковъ податей.	Волостныхъ писарей.	Помощниковъ волостныхъ писарей.	Сельскихъ писарей.	Итого.	Постройка, ремонтъ и содержаніе зданий волостныхъ и сельскихъ правленій.	Канцелярскіе расходы.	Наемъ прислуги (сторожей и разсыльныхъ).	Итого.	Содержаніе разсыльныхъ и почтовыхъ лошадей.	Расходы по учету должностныхъ лицъ.	Наемъ квартиръ для проживающихъ чиновниковъ.	Путевые должностныхъ лицъ и уполномоченныхъ.	Расходы по доставкѣ податныхъ денегъ въ казначейство.	Расходы по веденію судебныхъ дѣлъ.	Итого.	Жалованье сотскимъ.	Жалованье десятскимъ.	Жалованье сельскимъ караульщикамъ.	Квартирныя урядникамъ и жандармамъ.	Наемъ разсыльныхъ при станovýchъ квартирахъ.	Расходы на содержаніе и прпровожденіе арестантовъ.	Итого.	Расходы на религиозныя потребности.	Расходы по народному образованію.	Расходы на медицинскую часть, больницы и оспириваніе.	
1	2	3	4	5	6	7	8	9	10	11	12	13	14	15	16	17	18	19	20	21	22	23	24	25	26	27	28	29	30	31	32	
Саратов.	10. Царицынскій волостные.	5851	845	2547	3411	924	8283	2349	9666	33876	4840	5070	1252	11162	14202	30	1941	2644	423	2177	7215	183	6746	2985	1066	80	1271	12331	17737	10064	4433	10
	сельскіе	5851	845	2547	88	—	8283	2349	268	20231	3518	3338	1252	8158	6565	14	343	1512	163	168	2200	183	2363	2443	623	80	1179	6871	7823	4784	3965	
	Въ губерніи волостные.	76643	5209	61698	94280	26187	113358	37553	169566	584494	103822	69487	25872	199181	182764	777	21672	20924	5888	13583	62844	55481	32732	23476	7919	3147	8692	131447	351562	177682	22341	
	сельскіе	76643	5209	61698	373	380	113358	37553	880	295094	73452	42555	21157	137164	94009	127	5821	4374	223	634	11179	23551	4523	2483	6314	2499	5309	44679	29340	30126	17367	
Самарск.	1. Симбирскій волостные.	4990	863	4779	3018	762	5316	3789	9616	33133	6149	4219	1417	11783	13607	—	1497	908	201	269	2875	798	228	3612	—	—	1063	5701	23725	16246	159	1
	сельскіе	4990	863	4779	—	72	5316	3789	—	19809	5842	2842	1417	10101	8950	—	—	282	—	—	282	—	60	—	—	—	351	411	75	4886	67	
	2. Алатырскій волостные.	4315	1685	3590	4547	1399	4352	2611	7578	30077	7045	4017	1071	12133	7594	14	1539	1840	169	475	4037	1026	2192	1925	—	—	1370	6513	20213	15494	940	2
	сельскіе	4315	1685	3590	72	—	4352	2611	591	17216	3457	2830	971	7258	5162	9	—	624	—	—	633	—	200	—	—	—	890	1090	1030	3241	911	
	3. Ардатовскій волостные.	4139	1884	3996	4713	915	6860	2965	6719	32191	6290	4710	1236	12236	12835	—	1670	2198	215	184	4267	545	321	1521	316	33	133	2869	13543	12344	269	3
	сельскіе	4139	1884	3996	—	—	6860	2965	356	20200	4773	3586	1236	9595	7839	—	—	292	—	64	356	—	—	316	33	42	391	1251	8616	262		
	4. Буинскій волостные.	4610	1262	4869	2607	172	5580	2988	5781	27869	5717	3646	1243	10606	13632	—	816	523	—	251	1590	37	2	5075	—	—	10	5124	15735	15831	162	4
	сельскіе	4610	1262	4869	—	—	5580	2988	2409	21718	5669	3062	1243	9974	10924	—	—	70	—	5	75	—	—	—	—	—	10	4413	13261	—		
	5. Корсунскій волостные.	5842	2479	5799	7742	2533	6322	4191	13301	48209	7024	7791	3065	17880	22108	40	3429	2620	597	543	7229	1821	613	2939	—	—	639	6012	21382	27932	2225	5
	сельскіе	5842	2479	5799	—	—	6322	4191	688	25321	5701	5491	2450	13642	10574	4	351	99	31	—	485	71	—	—	—	—	504	575	221	16838	1852	
	6. Курмышскій волостные.	3360	454	2970	4095	1607	5953	1513	4248	24200	6752	2785	923	10460	5883	—	762	183	181	38	1164	914	35	1350	33	—	496	2828	9955	5945	451	6
	сельскіе	3360	454	2970	—	—	5953	1513	—	14250	6540	2163	913	9616	4801	—	105	76	—	181	60	—	—	33	—	—	496	589	36	4464	451	
	7. Сенгилеевскій волостные.	4106	2259	3530	4189	646	4401	2936	10107	32174	12887	4154	1258	18299	12365	—	637	624	6	674	1941	813	243	2366	—	—	1512	4934	37494	22968	243	7
	сельскіе	4106	2259	3530	—	—	4401	2936	—	17232	11499	2905	1188	15592	5435	—	—	—	—	123	123	—	—	—	—	—	1265	1265	85	4221	223	
	8. Сызранскій волостные.	7830	395	5634	7889	2812	8036	3222	16261	52079	10930	6482	1562	18974	23629	256	2156	1840	396	979	5627	2721	1235	4070	25	—	1533	9584	22728	19849	3590	8
	сельскіе	7830	395	5634	15	160	8036	3222	190	25482	9744	4326	1562	15632	12016	256	—	182	100	—	538	—	65	—	25	—	1150	1240	374	3400	3230	
	Въ губерніи волостные.	39192	11281	35167	38800	10846	46820	24215	73611	279932	62794	37802	11775	112371	111653	310	12506	10736	1765	3413	28730	8675	4869	22858	374	33	6756	43565	164775	136609	8039	
	сельскіе	39192	11281	35167	87	232	46820	24215	4234	161228	53225	27205	10980	91410	65701	269	351	1654	207	192	2673	131	325	—	374	33	4708	5571	7485	58927	6996	
Смоленская.	1. Смоленскій волостные.	2726	120	2194	3296	573	3137	1716	—	13762	3560	1055	1475	6090	1180	8	—	750	—	—	758	—	11	389	—	—	400	229	10540	1161	1	
	сельскіе	2726	120	2194	342	—	3137	1716	—	10235	3560	1055	1475	6090	1180	8	—	657	—	—	665	—	—	—	—	—	—	121	9550	865		
	2. Бѣльскій волостные.	6351	155	4480	2884	345	6795	1024	75	22109	4392	2065	2744	9201	7192	17	—	44	106	12	179	3273	393	—	93	—	295	4054	2310	10672	199	2
	сельскіе	6351	155	4480	—	—	6795	1024	—	18805	4388	2060	2744	9192	7192	17	—	20	—	12	49	3273	—	—	93	—	295	3661	426	9462	199	
	3. Вяземскій волостные.	4719	—	2850	7378	546	4383	1552	35	21463	4818	934	1518	7270	2105	—	—	166	—	—	166	2352	693	902	—	360	445	4752	3179	2417	25	3
	сельскіе	4719	—	2850	—	—	4383	1552	—	13504	4771	913	1518	7202	1550	—	—	143	—	—	143	2352	180	—	360	—	445	3337	386	1779	25	
	4. Гжатскій волостные.	8569	99	4810	20267	35	8482	1271	—	43533	19214	2926	4430	26570	410	15	—	826	—	232	1073	5565	5430	747	—	—	189	11931	7025	6786	1081	4
	сельскіе	8569	99	4810	—	—	8482	1271	—	23231	19214	2724	4430	26368	410	15	—	580	—	2	597	5565	68	—	—	—	189	5822	2536	6067	1081	
	5. Дорогобужскій волостные.	3743	—	2870	3188	645	4319	2169	—	16934	3523	1774	2108	7405	605	—	—	30	—	—	30	2609	—	113	—	—	69	2791	1365	2881	1651	5
	сельскіе	3743	—	2870	—	—	4319	2169	—	13101	3523	1774	2108	7405	480	—	—	—	—	—	—	2609	—	—	—	—	69	2678	59	1167	1651	
		—	—	—	3188	645	—	—	—	3833	—	—	—	—	125	—	—	30	—	—	30	—	113	—	—	—	—	113	1306	1714	—	

ГУБЕРНИИ И УЪЗДЫ.	Расходы на хлѣбозапасные магазины.				Расходы на пожарную часть.				Расходы на благотворительность.				Расходы на дороги, мосты и переправы.	Сельскохозяйственные расходы.										Разные расходы.						В С Е Г О.	№ №
	Жалованье смотрителям.	Жалованье караульщикам.	Постройка, ремонтъ и содержание зданій.	Итого.	Жалованье пожарнымъ старостамъ.	Жалованье сторожамъ.	Постройка, ремонтъ и содержание пожар. сараевъ и обозовъ.	Итого.	Призубные и дѣченіе сырыхъ и убогихъ.	Разныя пожертвованія.	Итого.	Покупка земель.		Аренда земель.	Размежеваніе земель.	Общественная запашка.	Содержаніе общественныхъ производителей.	Уничтоженіе вредныхъ насекомыхъ и животныхъ.	Борьба съ эпизоотіямъ.	Жалованье пастухамъ.	Жалованье полевыхъ и луговъ сторожамъ.	Жалованье лѣснымъ сторожамъ.	Итого.	Расходы по призыву новобранцевъ.	Путевые прасяжнимъ заседателямъ.	Путевые выборнымъ на волостные сходы.	Путевые гласнымъ земскихъ собраній.	Уплата долговъ.	Прочіе и непредвидѣнные расходы.		
Саратов.	642	408	5439	6489	80	760	12672	13512	1226	2414	3640	3238	—	134	12537	1377	615	—	2	24334	180	513	39692	5538	43	30	10	11700	24793	219705	10
волостные сельскіе	620	—	183	803	—	—	190	190	870	841	1711	1553	—	—	11345	—	—	—	—	596	88	—	12029	4538	43	—	10	3821	22811	108106	
Въ губерніи	8425	7246	51284	66955	2430	20601	156636	179667	23589	9615	33204	41693	15364	114526	24049	15552	24296	244	81	509594	11539	20040	735285	52312	260	1727	523	110687	63354	2997982	
волостные сельскіе	702	83	325	1110	98	—	4701	4799	2799	1561	4360	2727	—	265	11408	—	—	8	—	816	775	1014	14286	8240	225	363	523	26496	26852	749939	
сельскіе	7723	7163	50959	65845	2332	20601	151935	174868	20790	8054	28844	38966	15364	114261	12641	15552	24296	236	81	508778	10764	19026	720999	44072	35	1364	—	84191	36502	2248043	
1. Симбирскій	242	1210	2956	4408	235	9926	3964	14125	657	338	995	2488	4263	4313	408	616	951	—	3	27205	454	56	38269	3694	71	—	—	3015	997	176291	1
волостные сельскіе	—	—	—	—	—	—	—	—	85	—	85	—	4263	4313	408	616	951	—	3	—	—	—	—	44	71	—	—	748	20	45549	
2. Алатырскій	449	550	5600	6599	387	—	10193	10580	1199	780	1979	5865	1898	20543	—	2078	1397	—	14	23988	680	658	51256	6471	—	—	—	13661	715	194127	2
волостные сельскіе	—	—	10	10	—	—	—	—	2	407	409	—	—	—	—	—	—	—	14	—	—	—	59	—	—	—	—	452	55	37526	
3. Ардатовскій	324	259	1479	2062	11	4437	4962	9410	512	24	536	3948	4090	12465	58	180	512	—	—	35292	262	501	53360	4643	3	—	5	4138	698	169357	3
волостные сельскіе	—	—	—	—	—	—	—	—	25	—	25	4	—	—	—	—	—	—	—	—	—	—	—	—	3	—	5	494	55	49096	
4. Буинскій	55	881	7444	8380	—	12527	2673	15200	35	14	49	3072	—	7320	48	1220	62	—	—	19580	79	67	28376	3185	33	34	—	866	1081	150825	4
волостные сельскіе	—	—	—	—	—	—	60	60	—	—	—	47	—	33	—	—	—	—	—	—	—	—	33	5	33	—	—	504	507	61564	
5. Корсунскій	642	1327	3828	5797	119	4371	9914	14404	924	2588	3512	4308	262	3691	48	1430	1430	5	69	33170	3539	255	43899	5549	34	—	35	7355	2244	240114	5
волостные сельскіе	—	—	—	—	—	—	100	100	15	60	75	10	—	—	—	—	—	—	—	—	—	—	106	—	—	35	—	368	220	70422	
6. Курмышскій	313	495	2833	3641	14	2649	5261	7924	335	520	855	3736	790	2488	107	192	253	—	—	19408	432	312	23982	2721	3	—	27	255	48	104078	6
волостные сельскіе	—	—	—	—	—	—	820	820	93	100	193	25	—	—	—	—	—	—	—	—	—	—	201	—	—	—	—	190	12	35856	
7. Сенгилевскій	251	789	1884	2924	96	4950	4686	9732	890	1570	2460	2169	—	23312	180	863	1699	—	12	20589	280	239	47174	3280	25	54	15	3004	888	202143	7
волостные сельскіе	—	—	—	—	—	—	—	—	7	5	12	—	—	—	—	—	—	—	—	—	—	—	2	25	—	15	—	1917	4	46151	
8. Сызранскій	905	1370	5762	8037	12	—	17050	17062	1982	629	2611	4248	1088	9897	133	2003	1312	—	—	36867	1049	1115	53464	5388	64	—	30	16730	2711	266405	8
волостные сельскіе	55	—	219	274	—	—	—	—	70	160	230	72	—	—	—	—	—	—	—	—	—	—	557	64	—	30	1324	339	64802		
Въ губерніи	3181	6881	31786	41848	874	38860	58703	98437	6534	6463	12997	29834	12391	84029	982	8582	7616	5	98	216099	6775	3203	339780	34931	233	88	112	49024	9482	1502340	
волостные сельскіе	55	—	229	281	—	—	980	980	297	732	1029	158	—	33	—	—	—	—	—	—	—	33	974	196	—	112	5997	1212	410966		
сельскіе	3126	6881	31557	41564	874	38860	57723	97457	6237	5731	11968	29676	12391	83996	982	8582	7616	5	98	216099	6775	3203	339747	33957	37	88	43027	8270	1091374		
1. Смоленскій	274	—	29	303	—	—	5	5	119	—	119	533	—	—	—	—	—	—	—	22372	—	5	22377	1083	—	—	—	—	737	59277	1
волостные сельскіе	—	—	—	—	—	—	5	5	119	—	119	192	—	—	—	—	—	—	—	—	—	—	—	588	—	—	—	737	30347		
2. Бѣльскій	84	—	456	540	—	—	41	41	373	—	373	3435	—	4514	—	—	—	—	—	16010	176	21	20721	762	—	—	—	672	82460	2	
волостные сельскіе	10	—	21	31	—	—	32	32	348	—	348	2439	—	—	—	—	—	—	—	—	—	—	—	762	—	—	—	572	53170		
3. Вяземскій	—	—	12	12	—	—	9	9	56	—	56	5453	75	18559	—	—	536	—	—	36082	37	173	55462	43	—	—	—	454	52	102918	3
волостные сельскіе	—	—	—	—	—	—	—	—	56	—	56	3769	—	—	—	—	—	—	—	—	—	—	25	—	—	—	—	24	52	31852	
4. Гжатскій	282	27	1339	1648	20	—	968	988	109	50	159	1265	—	14218	20	—	788	—	—	51093	291	35	66445	245	296	253	—	5065	1419	176192	4
волостные сельскіе	—	—	—	—	20	—	278	298	67	3	70	374	—	690	—	—	—	—	—	—	—	690	—	245	296	—	—	5081	1348	74464	
5. Дорогобужскій	857	—	461	1318	—	—	—	—	1508	17	1525	983	220	1368	—	—	—	—	—	22650	30	127	24395	57	25	—	—	290	274	62529	5
волостные сельскіе	113	—	1	114	—	—	—	—	1305	17	1322	503	—	—	—	—	—	—	—	—	—	—	25	—	—	—	—	174	28679		
сельскіе	744	—	460	1204	—	—	—	—	203	—	203	480	220	1368	—	—	—	—	—	22650	30	127	24395	57	—	—	290	100	33850		

Губернии и уезды.	Содержание личного состава волостной и сельской администрации, суда и канцелярии.										Канцелярские расходы.	Наем прислуги (сторожей и развозных).	Итого.	Прочие расходы по управлению и ведению всякого рода общественных делъ.						Расходы по охранению общественной безопасности.						Итого.	Расходы на религиозныя потребности.	Расходы по народному образованию.	Расходы на медицинскую часть, больницы и ополчение.	№ №		
	Волостных старшинъ.	Помощников волостных старшинъ и кандидатов.	Волостных судей.	Сельских старостъ.	Сборщиковъ податей.	Волостных писарей.	Помощников волостных писарей.	Сельских писарей.	Итого.	Постройка, ремонтъ и содержание зданій волостныхъ и сельскихъ правлений.				Расходы по учету должностныхъ лицъ.	Наемъ квартиръ для проживающихъ чиновниковъ.	Путевые расходы должностныхъ лицъ и уполномоченныхъ.	Расходы по доставкѣ податныхъ денегъ въ казначейство.	Расходы по ведению судебныхъ делъ.	Итого.	Жалованье сотскимъ.	Жалованье десятскимъ.	Жалованье сельскимъ караульщикамъ.	Квартирные урядникамъ и жандармамъ.	Наемъ развозныхъ при станovýchъ квартирахъ.	Расходы на содержание и препровождение арестантовъ.						Итого.	
Смоленская.	6. Духовщинскій волостные сельскіе	3290	—	2495	1750	—	4261	2318	—	14114	2765	1217	2213	6195	2270	—	—	—	2	—	2	2868	1	291	—	—	461	3621	1435	1443	573	6
	7. Ельнинскій волостные сельскіе	4976	—	3410	5131	2106	5298	1783	256	22960	5175	1795	2287	9257	1071	9	—	31	143	216	399	1976	1643	858	—	428	122	5027	3164	5127	447	7
	8. Краснинскій волостные сельскіе	2917	—	2856	2608	49	4056	1304	24	13814	5034	1112	1481	7627	290	—	—	—	64	286	350	—	1286	627	61	—	3	1977	1509	10720	342	8
	9. Порѣчскій волостные сельскіе	2899	145	3037	3930	—	4232	2095	—	16338	5222	1311	1871	8404	2414	—	—	30	30	—	60	1664	—	—	—	—	183	1847	522	14292	1678	9
	10. Рославльскій волостные сельскіе	4298	—	4213	5826	449	7483	2771	466	25506	3877	1887	2340	8104	1234	3	—	127	214	178	522	2813	4826	2042	—	—	19	9700	2386	11510	2227	10
	11. Сычевскій волостные сельскіе	6395	—	3687	8908	27	5875	786	8	25686	2805	1875	1907	6587	1855	37	—	164	44	48	293	1967	252	903	—	—	118	3240	4043	11176	392	11
	12. Юхновскій волостные сельскіе	6925	300	3376	15499	187	6153	855	202	33497	5161	1662	2728	9551	1367	23	—	181	870	79	1153	—	908	607	18	—	66	1599	4380	7501	—	12
	Въ губерніи волостные сельскіе	57808	819	40278	80665	4962	64474	19644	1066	269716	65546	19613	27102	112261	21993	112	—	2349	1473	1051	4985	25087	15443	7479	172	788	1970	50939	31547	95065	9776	
	1. Симферопольскій волостные сельскіе	2628	312	1308	4248	—	4200	2490	3586	18772	2362	1743	2880	6985	3083	—	10	55	6	12	83	1952	875	50	—	1075	261	4213	10585	5177	—	1
	2. Бердянскій волостные сельскіе	7810	1316	6341	17192	1297	17695	9178	32604	93433	29732	15261	3759	48752	37567	494	1670	2755	656	910	6485	2137	6052	12099	2268	3452	912	26920	145696	107576	10636	2
3. Днѣпровскій волостные сельскіе	3432	895	4590	4709	787	10095	3180	19093	46781	58253	7123	5847	71223	20928	—	587	1271	315	1793	3966	724	2058	—	—	195	328	3305	89494	36974	2733	3	
4. Евпаторійскій волостные сельскіе	2863	1554	1969	930	2195	3844	1766	110	15231	2203	1284	2584	6071	667	—	340	—	32	372	1206	676	—	—	—	154	2036	1528	4005	62	4		
5. Мелитопольскій волостные сельскіе	5409	633	5575	8432	1049	20385	4696	32555	78734	64661	13340	8425	86426	31491	75	1688	5111	606	2551	10031	2186	7014	—	2254	2071	996	14521	183483	156013	17169	5	
6. Перекопскій волостные сельскіе	3852	850	2141	2295	939	4194	1329	1865	17465	12186	1587	1880	15653	3852	—	—	5	99	—	104	1415	760	1182	—	—	87	3444	4772	34820	6	6	
7. Ялтинскій волостные сельскіе	850	475	994	4080	—	2825	2844	150	12218	2237	1207	1330	4774	2094	—	30	432	14	583	1059	1258	1890	—	—	775	140	4063	1039	434	205	7	

ГУБЕРНИИ И УЪЗДЫ.	Расходы на хлѣбозапасные магазины.				Расходы на пожарную часть.				Расходы на благотворительность.			Расходы на дороги, мосты и переправы.	Сельскохозяйственные расходы.										Разные расходы.					В С Е Г О.	№ №					
	Жалование смотрителямъ.	Жалование караульщикамъ.	Постройка, ремонтъ и содержание зданій.	Итого.	Жалование пожарнымъ старостамъ.	Жалование сторожамъ.	Постройка, ремонтъ и содержание пожарна сараевъ и обозовъ.	Итого.	Призрѣніе и лѣченіе сырыхъ и убогихъ.	Разныя пожертвованія.	Итого.		Покупка земель.	Аренда земель.	Размежеваніе земель.	Общественныя записки.	Содержаніе общественныхъ производителей.	Уничтоженіе вредныхъ насекомыхъ и животныхъ.	Борьба съ эпизоотіями.	Жалованье пастухамъ.	Жалованье полевыхъ и луговыхъ сторожамъ.	Жалованье лѣснымъ сторожамъ.	Итого.	Расходы по призыву новобранцевъ.	Путевые призначенія засѣдателямъ.	Путевые выборы на волостные сходы.	Путевые гласнымъ земскихъ собраній.			Уплата долговъ.	Прочіе и непредвидѣнные расходы.			
																																33	34	35
6. Духовщинскій	133	8	2171	2312	—	—	174	174	1052	40	1092	2020	—	570	—	—	60	—	—	—	—	25011	37	—	25678	1368	—	—	—	—	948	224	63469	6
волостные	90	—	10	100	—	—	53	53	1052	40	1092	—	—	—	—	—	60	—	—	—	—	25011	37	—	25678	1368	—	—	—	70	116	28814		
сельскіе	43	8	2161	2212	—	—	121	121	—	—	—	2020	—	570	—	—	—	—	—	—	—	—	—	—	—	—	—	—	—	878	108	34655		
7. Ельнинскій	1139	69	749	1957	51	—	—	51	1879	25	1904	256	97	2889	84	—	201	—	—	—	—	19893	451	159	23774	297	—	—	15	196	618	76520	7	
волостные	310	56	749	1115	—	—	—	—	1531	25	1556	—	—	2889	84	—	201	—	—	—	—	19893	451	159	23774	292	—	—	15	196	183	35746		
сельскіе	829	13	—	842	51	—	—	51	348	—	348	256	97	—	—	—	—	—	—	—	—	—	—	—	—	—	—	—	—	435	40774			
8. Краснинскій	211	—	842	1053	—	—	597	597	687	106	793	558	—	6844	77	—	132	—	—	—	—	11161	51	30	18295	221	—	—	—	35	247	58428	8	
волостные	105	—	113	218	—	—	5	5	687	—	687	12	—	—	—	—	—	—	—	—	—	11161	51	30	18295	221	—	—	—	35	247	31522		
сельскіе	106	—	729	835	—	—	592	592	—	106	106	546	—	6844	77	—	132	—	—	—	—	—	—	—	—	—	—	—	—	—	—	26906		
9. Порѣцскій	384	—	340	724	—	—	54	54	607	354	961	197	—	25	—	—	—	—	—	—	—	14810	—	—	14835	42	—	—	—	108	166	62642	9	
волостные	373	—	340	713	—	—	54	54	607	354	961	197	—	—	—	—	—	—	—	—	—	14810	—	—	14835	42	—	—	—	108	141	44104		
сельскіе	11	—	—	11	—	—	—	—	—	—	—	—	—	25	—	—	—	—	—	—	—	—	—	—	—	—	—	—	25	25	18538			
10. Рославльскій	416	107	625	1148	8	—	124	132	1213	635	1848	143	12079	5619	—	—	28	—	—	—	—	39229	403	251	57609	1806	—	—	—	370	519	124764	10	
волостные	—	—	402	402	—	—	—	—	1079	—	1079	—	—	—	—	—	—	—	—	—	—	—	—	—	—	1673	—	—	—	70	479	44834		
сельскіе	416	107	223	746	8	—	124	132	134	635	769	143	12079	5619	—	—	28	—	—	—	—	39229	403	251	57609	133	—	—	300	40	79930			
11. Сычевскій	—	11	1	12	—	—	413	413	224	891	1115	2119	1725	4266	165	—	307	—	—	—	—	30949	20	—	37432	1075	21	—	—	204	574	96237	11	
волостные	—	—	1	1	—	—	39	39	81	724	805	903	—	—	—	—	—	—	—	—	—	—	—	—	—	1069	21	—	—	171	355	42792		
сельскіе	—	11	—	11	—	—	377	374	143	167	310	1216	1725	4266	165	—	307	—	—	—	—	30949	20	—	37432	6	—	—	33	219	53445			
12. Юхновскій	133	—	2916	3049	40	—	317	357	17	261	278	1295	134	8356	56	—	726	—	—	—	—	35833	1090	425	46620	1918	10	291	—	100	595	113561	12	
волостные	—	—	7	7	22	—	60	82	11	248	259	135	—	—	—	—	—	—	—	—	—	—	—	—	—	1841	10	102	—	—	405	39960		
сельскіе	133	—	2909	3042	18	—	257	275	6	13	19	1160	134	8356	56	—	726	—	—	—	—	35833	1090	425	46620	77	—	189	—	100	190	73601		
Въ губерніи	3913	222	9941	14076	119	—	2702	2821	7844	2379	10223	18257	14330	67228	402	—	2778	—	—	—	—	325093	2586	1226	413643	8917	352	544	15	7770	6097	1078997		
волостные	1001	56	1644	2701	42	—	526	568	6943	1411	8354	8524	—	690	—	—	—	—	—	—	—	—	—	—	—	8126	352	102	15	5705	4809	486284		
сельскіе	2912	166	8297	11375	77	—	2176	2253	901	968	1869	9733	14330	66538	402	—	2778	—	—	—	—	325093	2586	1226	412953	791	—	442	—	2065	1288	592713		
1. Симферопольскій	—	—	88	88	—	—	—	—	—	106	106	187	—	629	—	—	722	—	—	—	—	9075	349	165	10940	43	15	—	115	1918	699	63009	1	
волостные	—	—	—	—	—	—	—	—	—	36	36	—	—	—	—	—	—	—	—	—	—	—	—	—	—	23	15	—	115	894	51	23674		
сельскіе	—	—	88	88	—	—	—	—	—	70	70	187	—	629	—	—	722	—	—	—	—	9075	349	165	10940	20	—	—	—	1024	648	39335		
2. Бердянскій	135	819	12275	13229	15	—	4006	4021	2812	3060	5872	5904	29499	9249	3671	864	9064	48	29	—	—	75201	1762	—	129387	6592	348	—	95	29728	14111	686352	2	
волостные	—	—	—	—	—	—	20	20	—	1092	1092	50	—	—	—	—	—	—	—	—	—	—	—	—	—	12	904	308	—	95	6549	6454	139564	
сельскіе	135	819	12275	13229	15	—	3986	4001	2812	1968	4780	5854	29499	9249	3671	864	9064	48	17	—	—	75201	1762	—	129375	5688	40	—	—	23179	7657	546788		
3. Днѣпровскій	150	440	13084	13674	—	88	2619	2707	1051	3592	4643	29622	667	4522	384	800	1044	18	—	—	—	22347	954	300	31036	3626	47	—	317	7706	7787	376569	3	
волостные	—	—	5	5	—	—	18	18	—	693	693	101	—	—	—	—	—	—	—	—	—	—	—	—	—	350	30	—	277	524	584	92297		
сельскіе	150	440	13079	13669	—	88	2601	2689	1051	2899	3950	29521	667	4522	384	800	1044	18	—	—	—	22347	954	300	31036	3276	17	—	40	7182	7203	284272		
4. Евпаторійскій	—	—	25	25	—	—	10	10	36	157	193	2435	—	40	—	—	545	—	—	—	—	3878	—	—	4463	90	—	—	—	764	21	37973	4	
волостные	—	—	—	—	—	—	—	—	36	—	—	—	—	—	—	—	—	—	—	—	—	—	—	—	—	90	—	—	—	764	21	24465		
сельскіе	—	—	25	25	—	—	10	10	—	125	125	2435	—	40	—	—	545	—	—	—	—	3878	—	—	4463	—	—	—	—	—	—	13508		
5. Мелитопольскій	79	1776	38012	39867	—	—	10402	10402	1035	6913	7948	10484	728	9350	9620	8004	6733	568	270	—	—	47892	1594	304	85063	7433	165	—	—	18149	6227	763606	5	
волостные	—	—	—	—	—	—	—	—	106	153	259	51	—	—	—	—	—	—	200	—	—	—	—	—	—	200	334	165	—	218	610	95391		
сельскіе	79	1776	38012	39867	—	—	10402	10402	929	6760	7689	10433																						

ГУБЕРНИИ И УЪЗДЫ.

Содержаніе личного состава волостной и сельской администрации, суда и канцелярии.

Волостных старшинъ.	Помощниковъ волостныхъ старшинъ и кандидатовъ.	Волостныхъ судей.	Сельскихъ старостъ.	Сборщиковъ податей.	Волостныхъ писарей.	Помощниковъ волостныхъ писарей.	Сельскихъ писарей.	Итого.	Постройка, ремонтъ и содержание зданий волостныхъ и сельскихъ правлений.	Канцелярскіе расходы.	Наемъ прислуги (сторожей и разсыльных).	Итого.
---------------------	--	-------------------	---------------------	---------------------	---------------------	---------------------------------	--------------------	--------	--	-----------------------	---	--------

Таврическая.

Я.

К.

С.

В.

О.

М.

Б.

Т.

8. Феодосійскій волостные сельскіе	2636	45	2037	5865	245	4302	2890	6959	24979	10045	2474	4023	16542
Въ губерніи	29480	6080	24955	47751	6512	67540	28373	96922	307613	181679	44019	30728	256426
1. Тамбовскій волостные сельскіе	12790	—	10338	10162	4664	13042	8912	17584	77492	17825	6901	3762	28488
2. Борисоглѣбскій волостные сельскіе	8692	350	7451	4454	1634	10188	8540	17393	58702	9226	9809	1585	20620
3. Елатомскій волостные сельскіе	5381	—	4248	10234	143	6619	1488	1595	29708	3286	4381	1639	9306
4. Кирсановскій волостные сельскіе	11207	68	7076	8893	2448	9810	5643	11298	56443	11159	7568	2750	21477
5. Козловскій волостные сельскіе	10800	108	5969	7812	2258	12391	8209	13328	60875	8365	7349	3331	19045
6. Лебедянскій волостные сельскіе	4779	410	3625	2980	1225	5718	2289	5311	26337	4737	2292	1063	8092
7. Липецкій волостные сельскіе	3698	300	3095	1324	300	4398	2794	9716	25625	4179	4265	1232	9676
8. Моршанскій волостные сельскіе	11492	—	8426	10246	3260	13764	6352	9454	62994	16156	6068	2881	25105
9. Спасскій волостные сельскіе	4366	60	3130	2633	873	5645	4119	786	21612	3084	2595	1103	6782
10. Темниковскій волостные сельскіе	4827	—	4033	2044	1142	7128	4015	426	23615	3099	3791	1032	7922
11. Усманскій волостные сельскіе	5922	22	4436	3776	908	9290	4362	13676	42392	7134	5447	1411	13992
12. Шацкій волостные сельскіе	6170	52	5044	8273	1495	7445	5175	326	33980	6395	4606	1691	12692
Въ губерніи	90124	1370	66871	72831	20350	105438	61898	100893	519775	94645	65072	23480	183197

Прочіе расходы по управленію и веденію всякаго рода общественныхъ дѣлъ.

Расходы по учету долажныхъ лицъ.	Наемъ квартиръ для проживающихъ чиновниковъ.	Путевые долажныхъ лицъ и уполномоченныхъ.	Расходы по доставкѣ податныхъ денегъ въ казначейство.	Расходы по веденію судебныхъ дѣлъ.	Итого.	Жалованье сотскимъ.	Жалованье десятскимъ.	Жалованье сельскимъ караульщикамъ.	Квартирныя ураниямъ и жандармамъ.	Наемъ разсыльныхъ при станovýchъ квартирахъ.	Расходы на содержание и пропровождение арестантовъ.	Итого.	Расходы на религиозныя потребности.	Расходы по народному образованію.	Расходы на медицинскую часть, больницы и оспопрививаніе.	№ N
----------------------------------	--	---	---	------------------------------------	--------	---------------------	-----------------------	------------------------------------	-----------------------------------	--	---	--------	-------------------------------------	-----------------------------------	--	-----

4136	—	—	145	42	—	187	2810	4586	414	—	180	1588	9578	5774	11509	8	8
2959	—	—	100	—	—	100	353	1108	—	—	180	1582	3223	1084	803	—	—
1177	—	—	45	42	—	87	2457	3478	414	—	6	6355	4690	10706	—	—	8
99966	569	3985	10114	1738	5881	22287	13688	23911	13745	4522	7748	4466	68080	442371	356508	30819	—
30374	130	99	4243	23	92	4587	4054	2564	—	1848	7643	3308	19717	14407	25546	10628	—
69592	439	3886	5871	1715	5789	17700	9634	21047	13745	2674	105	1158	48363	427964	330962	20191	—
38492	469	70	834	277	368	2018	5166	1460	3500	—	—	881	11007	26332	10822	115	1
23910	320	—	10	—	—	330	430	529	—	—	—	62	1021	591	1733	—	—
14582	149	70	824	277	368	1688	4736	931	3500	—	—	819	9986	25741	9089	115	—
39620	40	—	309	113	116	578	170	25	174	952	—	210	1531	42385	10678	1952	2
29440	40	—	120	—	—	160	—	25	—	777	—	210	1012	308	125	1216	—
10180	—	—	189	113	116	418	170	—	174	175	—	—	519	42077	10553	736	—
5916	24	65	248	440	742	1519	3966	2090	2995	—	539	82	9672	9984	5673	117	3
5814	—	—	78	—	14	92	184	78	—	—	539	2	803	512	272	45	—
102	24	65	170	440	728	1427	3782	2012	2995	—	—	80	8869	9472	5401	72	—
17542	332	117	629	84	456	1618	4518	113	1387	1154	24	482	7678	18443	9240	873	4
12753	137	—	—	—	10	147	108	33	—	1154	—	205	1500	737	2114	585	—
4789	195	117	629	84	446	1471	4410	80	1387	—	24	277	6178	17706	7126	288	—
32895	—	30	507	104	123	764	2861	1085	863	—	—	595	5404	30608	23073	70	5
19628	—	30	10	10	15	65	60	—	—	—	—	410	470	47	875	—	—
13267	—	—	497	94	108	699	2801	1085	863	—	—	185	4934	30561	22198	70	—
13554	29	—	378	—	285	692	942	367	748	576	—	52	2685	8910	3080	135	6
6243	15	—	—	—	—	15	—	—	—	527	—	43	570	217	130	135	—
7311	14	—	378	—	285	677	942	367	748	49	—	9	2115	8693	2950	—	—
18710	—	—	239	24	450	713	302	13	937	640	42	31	1965	10648	6764	21	7
7250	—	—	45	—	—	45	—	—	640	—	—	4	644	8	390	—	—
11460	—	—	194	24	450	668	302	13	937	—	42	27	1321	10640	6374	21	—
16127	93	213	637	143	875	1961	2294	568	1278	—	2	2287	6429	20219	8895	304	8
12975	9	44	130	—	—	183	120	30	—	—	2	1780	1932	2331	732	219	—
3152	84	169	507	143	875	1778	2174	538	1278	—	—	507	4497	17888	8163	85	—
9233	—	156	145	—	73	374	816	324	218	604	—	—	1962	5803	2091	73	9
8286	—	—	70	—	3	73	—	—	—	604	—	—	604	139	68	73	—
947	—	156	75	—	70	301	816	324	218	—	—	—	1358	5664	2023	—	—
9402	12	372	117	8	82	591	1004	91	739	—	61	—	1895	4838	1217	35	10
8080	12	—	28	—	40	80	11	—	—	—	47	—	58	297	314	35	—
1322	—	372	89	8	42	511	993	91	739	—	14	—	1837	4541	903	—	—
21789	3	—	132	249	455	839	703	328	985	—	—	826	2842	18502	3922	369	11
12780	—	—	16	1	45	62	308	40	—	—	—	153	501	632	205	225	—
9009	3	—	116	248	410	777	395	288	985	—	—	673	2341	17870	3717	144	—
7985	63	—	281	104	122	570	2138	712	476	74	—	249	3649	10079	6966	2807	12
7559	18	—	115	—	7	140	196	250	—	74	—	107	627	126	167	2757	—
426	45	—	166	104	115	430	1942	462	476	—	—	142	3022	9953	6799	50	—
231265	1065	1023	4456	1546	4147	12237	24880	7176	14300	4000	668	5695	56719	206751	92421	6871	—
154718	551	74	622	11	134	1392	1417	985	—	3776	588	2976	9742	5945	7125	5290	—
76547	514	949	3834	1535	4013	10845	23463	6191	14300	224	80	2719	46977	200806	85296	1581	—

Губернии и уезды.	Содержание личного состава волостной и сельской администрации, суда и канцелярии.										Постройка, ремонт и содержание зданий волостных и сельских правлений.	Канцелярские расходы.	Наемъ прислуги (сторожей и разсыльных).	Итого.
	Волостных старшинъ.	Помощников волостных старшинъ и кандидатов.	Волостных судей.	Сельских старостъ.	Сборщиков податей.	Волостных писарей.	Помощников волостных писарей.	Сельских писарей.	Итого.					
1. Тверской	4693	10	2306	11962	753	4983	1812	117	26636	2217	1905	929	5051	
волостные	4693	10	2306	—	—	4983	1812	—	13804	1967	1461	929	4357	
сельские	—	—	—	11962	753	—	—	117	12832	250	444	—	694	
2. Бѣжецкій	8728	75	6474	5542	416	7723	832	1178	30968	4607	1960	2777	9344	
волостные	8728	75	6474	—	—	7723	832	—	23832	4601	1601	2777	8979	
сельские	—	—	—	5542	416	—	—	1178	7136	6	359	—	365	
3. Весьегонскій	5560	—	5729	9147	481	5574	544	95	27130	3715	2230	1741	7686	
волостные	5560	—	5729	455	—	5574	544	—	17862	3675	1829	1741	7245	
сельские	—	—	—	8692	481	—	—	95	9268	40	401	—	441	
4. Вышневолоцкій	5636	—	5395	7919	112	6116	1675	1180	28033	5232	2445	2241	9918	
волостные	5636	—	5395	—	—	6116	1675	—	18822	5139	1871	2241	9251	
сельские	—	—	—	7919	112	—	—	1180	9211	93	574	—	667	
5. Зубцовскій	4215	5	2863	7480	329	4958	445	331	20626	1792	1462	1269	4523	
волостные	4215	5	2863	—	—	4958	445	—	12486	1689	1424	1269	4382	
сельские	—	—	—	7480	329	—	—	331	8140	103	38	—	141	
6. Калязинскій	5806	—	2768	16317	—	4233	3034	75	32233	2672	1558	2371	6601	
волостные	5806	—	2768	—	—	4233	3034	—	15841	2117	1556	2371	6044	
сельские	—	—	—	16317	—	—	—	75	16392	555	2	—	557	
7. Кашинскій	5191	—	5163	6103	—	5201	795	105	22558	2674	1644	1771	6089	
волостные	5191	—	5163	200	—	5201	795	—	16550	2667	1453	1771	5891	
сельские	—	—	—	5903	—	—	—	105	6008	7	191	—	198	
8. Корчевскій	5206	3	3728	13162	187	5089	2104	12	29491	7714	1846	2100	11660	
волостные	5206	3	3728	1321	—	5089	2104	—	17451	5075	1537	1980	8592	
сельские	—	—	—	11841	187	—	—	12	12040	2639	309	120	3068	
9. Новоторжскій	4501	—	4861	12354	197	4192	1518	161	27784	2368	2057	1265	5690	
волостные	4501	—	4861	—	—	4192	1518	—	15072	2292	1587	1265	5144	
сельские	—	—	—	12354	197	—	—	161	12712	76	470	—	546	
10. Осташковскій	3797	—	5333	6685	50	5671	174	1223	22933	1420	1426	1629	4475	
волостные	3797	—	5333	—	—	5671	174	—	14975	1368	1368	1543	4279	
сельские	—	—	—	6685	50	—	—	1223	7958	52	58	86	196	
11. Ржевскій	3486	—	4755	7155	322	3604	24	762	20108	2186	1793	1784	5763	
волостные	3486	—	4755	—	100	3604	24	—	11969	2186	1693	1784	5663	
сельские	—	—	—	7155	222	—	—	762	8139	—	100	—	100	
12. Старицкій	5542	83	4042	10893	199	6171	1288	37	28255	1857	1944	381	4182	
волостные	5542	83	4042	5	—	6171	1288	—	17131	1758	1736	381	3875	
сельские	—	—	—	10888	199	—	—	37	11124	99	208	—	307	
Въ губерніи	62361	176	53417	114719	3046	63515	14245	5276	316755	38454	22270	20258	80982	
волостные	62361	176	53417	1981	100	63515	14245	—	195795	34534	19116	20052	73702	
сельские	—	—	—	112738	2946	—	—	5276	120960	3920	3154	206	7280	
1. Тульскій	6216	—	3510	14605	—	6199	1292	299	32121	5561	1739	2160	9460	
волостные	6216	—	3510	5	—	6199	1292	—	17222	3962	1490	2160	7612	
сельские	—	—	—	14600	—	—	—	299	14899	1599	249	—	1848	
2. Алексинскій	5486	—	3694	14086	—	4609	279	68	28222	1683	1251	1200	4134	
волостные	5486	—	3694	—	—	4609	279	—	14068	1683	1093	1200	3976	
сельские	—	—	—	14086	—	—	—	68	14154	—	158	—	158	
3. Богородицкій	7082	—	5118	11484	996	7831	1228	609	34348	6091	3125	3131	12347	
волостные	7082	—	5118	—	120	7831	1228	—	21379	5985	2379	3131	11495	
сельские	—	—	—	11484	876	—	—	609	12969	106	746	—	852	

Тульская.

Содержание развязныхъ и почтовыхъ лошадей.	Прочіе расходы по управленію и веденію всякаго рода общественныхъ дѣлъ.										Расходы по охраненію общественной безопасности.							Расходы на религиозныя потребности.	Расходы по народному образованію.	Расходы на медицинскую часть, больницы и ослеприваніе.	№ №
	Расходы по учету должностныхъ лицъ.	Наемъ квартиръ для проживающихъ чиновниковъ.	Путевые должностныхъ лицъ и уполномоченныхъ.	Расходы по доставкѣ податныхъ денегъ въ казначейство.	Расходы по веденію судебныхъ дѣлъ.	Итого.	Жалованіе сотскимъ.	Жалованіе десятскимъ.	Жалованіе сельскимъ караульщикамъ.	Квартирные урядниковъ и жандармамъ.	Наемъ развязныхъ при становахъ квартирахъ.	Расходы на содержание и препровожденіе арестантовъ.	Итого.	Расходы на религиозныя потребности.	Расходы по народному образованію.	Расходы на медицинскую часть, больницы и ослеприваніе.					
5299	—	—	634	—	1376	2010	1985	1162	5843	—	693	212	9895	6719	4823	777	1				
4086	—	—	31	—	—	31	120	248	—	—	693	212	1273	57	860	777	—				
1213	—	—	603	—	1376	1979	1865	914	5843	—	—	—	8622	6662	5963	—	—				
5061	—	—	217	26	492	735	1787	314	2887	—	—	300	5288	6795	3281	1685	2				
5061	—	—	200	—	18	218	—	—	—	—	—	275	275	425	1313	1563	—				
—	—	—	17	26	474	517	1787	314	2887	—	—	25	5013	6370	1968	122	—				
2884	61	—	439	44	70	614	703	117	1370	—	—	161	366	2717	6626	2617	239				
2884	61	—	439	44	—	544	—	—	—	—	—	366	366	177	1371	239	—				
4124	5	—	337	74	310	726	988	276	121	—	—	100	151	1636	4993	2256	1035				
3927	5	—	3	—	—	8	832	136	—	—	—	100	119	1187	231	1748	1035				
197	—	—	334	74	310	718	156	140	121	—	—	32	449	4762	508	—	—				
2688	—	—	293	233	324	850	1449	550	1424	544	1544	113	5624	4253	3471	1132	5				
2691	—	—	267	2	—	269	179	332	—	544	1544	112	2711	215	693	616	—				
97	—	—	26	231	324	581	1270	218	1424	—	—	1	2913	4038	2778	516	—				
3396	—	—	66	—	70	136	3737	1419	233	—	—	3	48	5440	3724	4869	—				
3396	—	—	16	—	—	16	—	137	—	—	—	3	48	188	65	3236	—				
2390	—	—	962	—	145	1107	1845	151	2202	—	—	277	38	4513	5526	3638	520				
2390	—	—	840	—	—	840	662	—	—	—	—	164	38	864	90	1964	520				
—	—	—	122	—	145	267	1183	151	2202	—	—	113	—	3649	5436	1674	—				
5979	—	—	183	12	182	377	1227	335	2123	37	—	145	3867	4312	5573	1835	8				
5979	—	—	10	—	10	75	—	—	—	37	—	144	256	23	2993	1555	—				
—	—	—	173	12	182	367	1152	335	2123	—	—	1	3611	4289	2580	280	—				
2778	83	—	136	60	359	638	2863	1577	3277	—	—	543	245	8505	3943	392	79				
2535	83	—	3	—	6	92	2553	1471	—	—	—	543	242	5109	93	30	40				
243	—	—	133	60	353	545	10	106	3277	—	—	3	3396	3850	362	39	—				
2052	—	—	200	3	100	303	3231	73	29	—	—	271	92	3696	1372	1018	30				
2052	—	—	200	—	—	200	507	30	—	—	—	222	92	851	243	351	30				
—	—	—	—	3	100	103	2724	43	29	—	—	49	—	2845	1129	667	—				
2754	34	—	19	—	450	503	2354	1560	140	214	458	104	4830	1276	498	662	11				
2754	34	—	19	—	—	53	1292	1366	—	214	458	104	3434	140	112	662	—				
—	—	—	—	—	450	450	1062	194	140	—	—	—	1396	1136	386	—	—				
3528	—	—	287	9	246	542	2300	24													

ГУБЕРНИИ и УЪЗДЫ.	Расходы на хлѣбозапасные магазины.				Расходы на пожарную часть.			Расходы на благотворительность.			Расходы на дороги, мосты и переправы.	
	Жалование смотрителямъ.	Жалование караульщикамъ.	Постройка, ремонтъ и содержание зданій.	Итого.	Жалование пожарнымъ старостамъ.	Жалование сторожамъ.	Постройка, ремонтъ и содержание пожарн. сараевъ и обозовъ.	Итого.	Призрѣніе и леченіе сиротъ и убогихъ.	Разныя пожертвованія.		Итого.
33												
1. Тверскій	277	—	1881	2158	—	—	1293	1293	233	51	284	2312
волостные	—	—	—	—	—	—	15	15	26	50	76	80
сельскіе	277	—	1881	2158	—	—	1278	1278	207	1	208	2232
2. Бѣжецкій	414	—	3279	3693	2	—	2042	2044	250	135	385	2875
волостные	—	—	—	—	—	—	10	10	137	135	272	297
сельскіе	414	—	3279	3693	2	—	2032	2034	113	—	113	2578
3. Весьегонскій	316	—	238	554	—	—	195	195	141	—	141	414
волостные	—	—	—	—	—	—	11	11	116	—	116	—
сельскіе	316	—	238	554	—	—	184	184	25	—	25	414
4. Вышневолоцкій	217	—	641	858	—	—	360	360	—	190	190	816
волостные	—	—	—	—	—	—	—	—	60	60	60	40
сельскіе	217	—	641	858	—	—	360	360	—	130	130	776
5. Зубцовскій	189	—	1921	2110	66	—	2826	2892	99	159	258	1672
волостные	—	—	—	—	—	—	—	—	12	—	12	—
сельскіе	189	—	1921	2110	66	—	2826	2892	87	159	246	1672
6. Калязинскій	368	148	588	1104	—	—	1047	1047	496	—	496	1144
волостные	—	—	—	—	—	—	177	177	45	—	45	—
сельскіе	368	148	588	1104	—	—	870	870	451	—	451	1144
7. Кашинскій	342	—	3181	3523	25	—	1083	1108	51	200	251	4025
волостные	—	—	—	—	—	—	110	110	—	—	—	44
сельскіе	342	—	3181	3523	25	—	973	998	51	200	251	3981
8. Корчевскій	540	—	900	1440	15	—	2019	2034	627	160	787	1617
волостные	70	—	—	70	—	—	63	63	494	—	494	—
сельскіе	470	—	900	1370	15	—	1956	1971	133	160	293	1617
9. Новоторжскій	285	—	1498	1783	109	—	1083	1192	73	210	283	1082
волостные	—	—	—	—	—	—	—	—	41	58	99	7
сельскіе	285	—	1498	1783	109	—	1083	1192	32	152	184	1075
10. Осташковскій	89	49	5	143	—	—	86	86	—	—	—	140
волостные	—	—	3	3	—	—	—	—	—	—	—	130
сельскіе	89	49	2	140	—	—	86	86	—	—	—	10
11. Ржевскій	84	—	76	160	—	—	70	70	—	—	—	237
волостные	—	—	—	—	—	—	—	—	—	—	—	—
сельскіе	84	—	76	160	—	—	70	70	—	—	—	237
12. Старицкій	328	—	4475	4803	65	—	939	1004	47	33	80	1433
волостные	—	—	—	—	—	—	—	—	33	33	33	88
сельскіе	328	—	4475	4803	65	—	939	1004	47	—	47	1345
Въ губерніи	3449	197	18683	22329	282	—	13043	13325	2017	1138	3155	17767
волостные	70	—	3	73	—	—	386	386	871	336	1207	686
сельскіе	3379	197	18680	22256	282	—	12657	12939	1146	802	1948	17081
1. Тульскій	132	—	943	1075	5	—	1784	1789	548	5	553	880
волостные	—	—	—	—	—	—	208	208	147	—	147	144
сельскіе	132	—	943	1075	5	—	1576	1581	401	5	406	736
2. Алексинскій	—	52	357	409	—	—	102	102	53	18	71	845
волостные	—	—	15	15	—	—	—	—	9	—	9	—
сельскіе	—	52	342	394	—	—	102	102	44	18	62	845
3. Богородицкій	—	444	3914	4358	—	—	1256	1256	503	527	1030	2452
волостные	—	—	327	327	—	—	354	354	36	166	202	174
сельскіе	—	444	3587	4031	—	—	902	902	467	361	828	2278

Тульская.

Сельскохозяйственные расходы.											Разные расходы.						ВСЕГО.	№ №
Покупка земель.	Аренда земель.	Размежеваніе земель.	Общественныя за-пашки.	Содержаніе обществен-ныхъ производителей.	Уничтоженіе вред-ныхъ насекомыхъ и животныхъ.	Борьба съ эпизо-отіями.	Жалованье пасту-хамъ.	Жалованье полевыхъ и луговъ сторожамъ.	Жалованье лѣснымъ сторожамъ.	Итого.	Расходы по призыву новобранцевъ.	Путевые пріисажимымъ засѣдателямъ.	Путевые выборы на волостные сходы.	Путевые гласнымъ земскихъ собраній.	Уплата долговъ.	Прочіе и непред-видѣнные расходы.		
700	18816	107	101	6558	—	—	43270	206	1660	71418	812	47	—	63	2058	294	141949	1
—	—	—	—	—	—	—	—	—	—	—	296	47	—	63	—	14	25766	
700	18816	107	101	6558	—	—	43270	206	1660	71418	586	—	—	—	2058	280	116183	
5212	13271	—	157	4623	—	—	42464	147	326	66200	—	15	—	—	1046	62	139477	2
—	—	—	—	—	—	—	—	—	—	—	—	15	—	—	590	5	42855	
5212	13271	—	157	4623	—	—	42464	147	326	66200	—	—	—	—	456	57	96622	
—	2077	—	—	1008	—	—	17105	—	44	20234	—	—	—	4	148	708	72911	3
—	—	—	—	—	—	—	—	—	—	—	—	—	—	4	—	4	30823	
—	2077	—	—	1008	—	—	17105	—	44	20234	—	—	—	—	148	704	42088	
262	6774	92	155	1695	—	—	19008	481	516	28983	45	—	—	—	772	1561	86306	4
—	29	—	—	—	—	—	—	—	—	—	29	—	—	—	24	194	36556	
262	6745	92	155	1695	—	—	19008	481	516	28954	45	—	—	—	748	1367	49750	
5863	26482	—	6	6019	—	—	41552	—	226	80148	1689	261	—	30	25	197	132449	5
—	—	—	—	—	—	—	—	—	—	—	1682	261	—	30	25	43	26016	
5863	26482	—	6	6019	—	—	41552	—	226	80148	7	—	—	—	—	154	106433	
555	16251	—	—	1335	10	—	45990	15	702	64858	47	—	—	—	1139	377	126611	6
—	—	—	—	—	—	—	—	—	—	—	20	—	—	—	—	352	29380	
555	16251	—	—	1335	10	—	45990	15	702	64858	27	—	—	—	1139	25	97231	
3306	24833	159	—	4606	—	—	39793	261	895	73853	—	—	—	—	529	415	130045	7
—	—	—	—	—	—	—	—	—	—	—	—	—	—	—	310	176	29749	
3306	24833	159	—	4606	—	—	39793	261	895	73853	—	—	—	—	219	239	100296	
75	6602	—	210	1336	—	—	42312	240	760	51535	14	—	—	—	3761	867	125149	8
—	—	—	—	—	—	—	—	—	—	—	14	—	—	—	45	274	37819	
75	6602	—	210	1336	—	—	42312	240	760	51535	—	—	—	—	3716	593	87330	
4183	22792	15	—	5837	—	—	33037	934	860	67658	116	40	—	2	6458	191	128614	9
—	—	—	—	—	—	—	—	—	—	—	34	40	—	2	566	34	28897	
4183	22792	15	—	5837	—	—	33037	934	860	67658	82	—	—	—	5892	157	99717	
—	300	—	—	—	—	—	12589	—	96	12985	454	5	—	60	176	257	50185	10
—	—	—	—	—	—	—	—	—	—	—	220	5	—	60	106	15	23520	
—	300	—	—	—	—	—	12589	—	96	12985	234	—	—	—	70	242	26665	
500	17885	—	—	484	—	—	16036	—	196	35101	1723	8	—	30	89	204	74016	11
—	—	—	—	—	—	—	—	—	—	—	1281	8	—	30	89	204	26399	
500	17885	—	—	484	—	—	16036	—	196	35101	442	—	—	—	—	—	47617	
4800	13710	25	40	4215	—	—	43983	47	270	67090	1876							

Губернии и уезды.		Содержание личного состава волостной и сельской администрации, суда и канцелярии.									Постройка, ремонт и содержание зданий волостных и сельских управлений.	Канцелярские расходы.	Наем прислуги (сторожей и разсыльных).	Итого.	Прочие расходы по управлению и ведению всякого рода общественных дел.						Расходы по охранению общественной безопасности.						Итого.	№ №				
		Волостных старшин.	Помощников волостных старшин и кандидатов.	Волостных судей.	Сельских старост.	Сборщиков податей.	Волостных писарей.	Помощников волостных писарей.	Сельских писарей.	Итого.					Расходы по учету должностных лиц.	Наем квартир для проживающих чиновников.	Путевые должностных лиц и уполномоченных.	Расходы по доставке податных денег в казначейство.	Расходы по ведению судебных дел.	Итого.	Жалование сотским.	Жалование десятским.	Жалование сельским караульщикам.	Квартирные урядникам и жандармам.	Наем разсыльных при станциях квартир.	Расходы на содержание и препровождение арестантов.			Итого.	Расходы на религиозные потребности.	Расходы по народному образованию.	Расходы на медицинскую часть, больницы и опопри- вивание.
1	2	3	4	5	6	7	8	9	10	11	12	13	14	15	16	17	18	19	20	21	22	23	24	25	26	27	28	29	30	31	32	
4. Вдлевский	4078	—	3811	7248	194	3751	335	213	19630	2987	1193	1059	5239	1031	—	56	172	43	87	358	992	1874	430	—	—	1	3297	4852	2866	610	4	
волостные	4078	—	3811	—	—	3751	335	—	11975	2936	1116	1059	5111	955	—	—	—	—	—	—	565	—	—	—	—	—	565	173	620	610		
сельские	—	—	—	7248	194	—	—	213	7655	51	77	—	128	76	—	56	172	43	87	358	427	1874	430	—	—	1	2732	4679	2246	—		
5. Веневский	5831	—	5996	11135	562	6047	1259	195	31025	3993	2321	1760	8074	1043	—	115	914	389	53	1471	1821	2284	1678	933	75	443	7234	7856	4094	67	5	
волостные	5831	—	5996	—	—	6047	1259	—	19133	3737	1865	1760	7362	724	—	—	236	—	—	236	1642	24	—	933	75	384	3058	614	1020	45		
сельские	—	—	—	11135	562	—	—	195	11892	256	456	—	712	319	—	115	678	389	53	1235	179	2260	1678	—	—	59	4176	7242	3074	22		
6. Епифанский	5953	—	4408	10846	182	5807	1029	1336	29561	10039	2305	1999	14343	902	—	—	919	611	402	1932	2049	2716	1236	—	14	244	6259	9071	3178	75	6	
волостные	5953	—	4408	—	—	5807	1029	—	17197	9776	1691	1971	13438	581	—	—	79	—	—	76	155	1858	12	—	—	73	1943	630	110	5		
сельские	—	—	—	10846	182	—	—	1336	12364	263	614	28	905	321	—	—	840	611	326	1777	191	2704	1236	—	14	171	4316	8441	3068	70		
7. Ефремовский	6596	17	6364	10921	1714	7956	2474	1089	37131	5378	3565	3210	12153	6599	1	—	271	1084	172	1528	2475	1357	3073	—	—	157	7062	8416	1888	1028	7	
волостные	6596	17	6364	—	—	7956	2474	—	23407	5302	3094	3210	11606	4202	—	—	7	—	—	10	17	2384	—	—	—	16	2400	101	75	1013		
сельские	—	—	—	10921	1714	—	—	1089	13724	76	471	—	547	2397	1	—	264	1084	162	1511	91	1357	3073	—	—	141	4662	8315	1813	15		
8. Каширский	4249	64	2729	13197	110	3744	1894	184	26171	1927	1298	2369	5594	767	—	—	21	30	—	51	—	2275	196	—	—	—	2471	6695	1439	7	8	
волостные	4249	64	2729	—	—	3744	1894	—	12680	1909	1249	2369	5527	618	—	—	6	—	—	6	—	401	—	—	—	—	401	82	6	7		
сельские	—	—	—	13197	110	—	—	184	13491	18	49	—	67	149	—	—	15	30	—	45	—	1874	196	—	—	—	2070	6613	1433	—		
9. Крапивенский	8822	—	5524	9248	220	6083	1276	138	31311	4022	1693	1957	7672	1502	—	—	136	460	39	635	1905	2621	2244	—	—	142	6912	6774	6173	832	9	
волостные	8822	—	5524	—	—	6083	1276	—	21705	3979	1563	1957	7499	1316	—	—	—	—	—	—	1236	15	—	—	—	67	1318	398	1849	730		
сельские	—	—	—	9248	220	—	—	138	9606	43	130	—	173	186	—	—	136	460	39	635	669	2606	2244	—	—	75	5594	6376	4324	102		
10. Новосильский	6040	—	7162	9082	2170	6990	3609	149	35202	3252	2150	1453	6855	6561	45	25	326	108	128	632	2590	2819	1989	—	—	65	7463	6882	7614	—	10	
волостные	6040	—	7162	—	—	6990	3609	—	23801	3039	2101	1408	6548	5579	29	—	200	—	—	229	1191	—	—	—	—	63	1254	839	1815	—		
сельские	—	—	—	9082	2170	—	—	149	11401	213	49	45	307	982	16	25	126	108	128	403	1399	2819	1989	—	—	2	6209	6043	5799	—		
11. Одоевский	5285	22	4054	9294	6	5086	336	60	24143	2364	1702	1697	5763	914	—	—	6	222	77	305	1334	1552	379	—	—	234	3499	4447	2437	304	11	
волостные	5285	22	4054	—	—	5086	336	—	14783	2364	1425	1697	5486	693	—	—	—	—	—	—	1091	—	—	—	—	59	1150	89	170	304		
сельские	—	—	—	9294	6	—	—	60	9360	—	277	—	277	221	—	—	6	222	77	305	243	1552	379	—	—	175	2349	4358	2267	—		
12. Чернский	5546	—	5173	8642	470	4779	95	442	25147	2719	1572	1090	5381	855	32	—	444	934	410	1820	2168	1140	681	—	—	24	4013	6800	3146	7	12	
волостные	5546	—	5173	—	—	4779	95	—	15593	2657	1301	1090	5048	752	32	—	53	—	—	56	141	1909	—	—	—	2	1911	738	441	6		
сельские	—	—	—	8642	470	—	—	442	9554	62	271	—	333	103	—	—	391	934	354	1679	259	1140	681	—	—	22	2102	6062	2705	1		
Въ губерни	71184	103	57543	129788	6624	68882	15106	4782	354012	50016	23914	23085	97015	23880	83	233	5216	5452	2408	13392	18672	27813	17446	1559	352	1792	67634	91105	48588	3366		
волостные	71184	103	57543	5	120	68882	15106	—	212943	47329	20367	23012	90708	17648	66	—	1014	—	142	1222	14160	587	—	1559	338	1129	17773	5069	9520	2923		
сельские	—	—	—	129783	6504	—	—	4782	141069	2687	3547	73	6307	6232	17	233	4202	5452	2266	12170	4512	27226	17446	—	14	663	49861	86036	39068	443		
1. Уфимский	4605	404	253	2333	355	7765	1668	9371	26754	3355	3650	2092	9097	19718	43	604	19	442	440	1548	1001	290	1433	24	—	52	2800	16927	907	65	1	
волостные	4605	404	253	90	36	7765	1668	—	14821	3119	2381	2092	7592	7829	43	—	15	30	54	142	48	—	—	24	—	26	98	548	78	60		
сельские	—	—	—	2243	319	—	—	9371	11933	236	1269	—	1505	11889	—	604	4	412	386	1406	953	290	1433	—	—	26	2702	16379	829	5		
2. Белобеевский	3491	75	283	906	297	6858	3128	1704	16742	7278	2877	1928	12083	24742	33	891	199	465	41	1629	254	32	656	—	—	36	50	1028	4885	392	—	2
волостные	3491	75	283	—	—	6858	3128	—	13835	7035	2088	1928	11051	6517	33	—	—	1	—	34	—	—	—	—	—	10	10	5	116	—		
сельские	—	—	—	906	297	—	—	1704	2907	243	789	—	1032	18225	—	891	199	464	41	1595	254	32	656	—	—	40	1018	4880	276	—		
3. Бирский	5157	694	175	2663	50	13595	3841	17557	43732	11059	4897	3397	19353	40430	51	1640	180	208	219	2298	—	20	294	—	—	127	441	16710	1723	60	3	
волостные	5157	694	175	—	—	13595	3841	—	23462	10657	3357	3397	17411	12373	47	—	115	—	86	248	—	20	—	—	—	112	132	1758	324	—		
сельские	—	—	—	2663	50	—	—	17557	20270	402	1540	—	1942	28057	4	1640	65	208	133	2050	—	294	—	—	—	15	309	14952	1399	60		
4. Златоустовский	3069	390	134	25																												

ГУБЕРНИИ и УѢЗДЫ.		Содержаніе личнаго состава волостной и сельской администраціи, суда и канцеляріи.										Постройка, ремонтъ и содержаніе зданий волостныхъ и сельскихъ правленій.	Канцелярскіе расходы.	Наемъ прислуги (сторожей и разсыльныхъ).	Итого.	Прочіе расходы по управленію и веденію всякаго рода общественныхъ дѣлъ.						Расходы по охраненію общественной безопасности.						Итого.	Итого.	№ N		
		Волостныхъ старшинъ.	Помощниковъ волостныхъ старшинъ и кандидатовъ.	Волостныхъ судей.	Сельскихъ старостъ.	Сборщиковъ податей.	Волостныхъ писарей.	Помощниковъ волостныхъ писарей.	Сельскихъ писарей.	Итого.	Расходы по учету должностныхъ лицъ.					Наемъ квартиръ для проживающихъ чиновниковъ.	Путевые должностныхъ лицъ и уполномоченныхъ.	Расходы по доставкѣ податныхъ денегъ въ казначейство.	Расходы по веденію судебныхъ дѣлъ.	Итого.	Жалованье соглашнъ.	Жалованье дежурнъ.	Жалованье сельскихъ караульщикамъ.	Квартирные урядникъ и жандармамъ.	Наемъ разсыльныхъ при становаыхъ квартирахъ.	Расходы на содержаніе и препровожденіе арестантовъ.	Итого.				Расходы на религиозныя потребности.	Расходы по народному образованію.
		2	3	4	5	6	7	8	9	10	11	12	13	14	15	16	17	18	19	20	21	22	23	24	25	26	27	28	29	30	31	32
Уфимская.	6. Стерлитамакскій волостные сельскіе	4798	504	637	1759	469	9254	2743	4998	25162	2925	3063	1868	7856	21217	148	484	73	190	532	1427	115	33	713	36	161	11	1069	11307	1230	2	6
	Въ губерніи волостные сельскіе	4798	504	637	1759	469	9254	2743	4998	25162	2925	3063	1868	7856	6421	66	—	7	3	50	126	—	—	—	36	—	6	42	809	24	2	
	Въ губерніи волостные сельскіе	25698	2067	1530	11329	2933	51542	17016	45070	157185	31176	20250	12946	64372	14796	82	484	66	187	482	1301	115	33	713	—	161	5	1027	10498	1206	—	
	Въ губерніи волостные сельскіе	25698	2067	1530	11329	2933	51542	17016	45070	157185	31176	20250	12946	64372	139907	299	5625	1311	2717	4572	14524	2375	2349	3811	220	212	317	9284	71200	9196	127	
	Въ губерніи волостные сельскіе	25698	2067	1530	11329	2933	51542	17016	45070	157185	31176	20250	12946	64372	45310	213	—	360	37	202	812	372	140	—	220	—	176	908	4524	2132	62	
	Въ губерніи волостные сельскіе	—	—	—	10028	2753	—	—	45070	57851	3953	5829	569	10351	94597	86	5625	951	2680	4370	13712	2003	2209	3811	—	212	141	8376	66676	7064	65	
	1. Харьковскій волостные сельскіе	5035	1020	5034	3457	1883	8052	3180	5677	33338	7064	3103	2928	13098	14294	149	10	1090	11	2310	3570	3851	5397	1071	60	12	366	10757	18293	13402	969	1
	Въ губерніи волостные сельскіе	5035	1020	5034	3457	1883	8052	3180	5677	33338	7064	3103	2928	13098	9853	51	—	50	—	972	1073	2526	1468	—	60	12	334	4400	9321	3554	350	
	Въ губерніи волостные сельскіе	—	—	—	3261	1283	—	—	5677	10221	3495	706	280	4481	4441	98	10	1040	11	1338	2497	1325	3929	1071	—	—	32	6357	8972	9848	619	
	2. Ахтырскій волостные сельскіе	2045	380	2365	2973	628	3100	2066	6020	19577	7634	3156	2413	13203	11749	107	128	540	20	435	1230	808	3106	74	—	—	940	4928	10535	8636	630	2
	Въ губерніи волостные сельскіе	2045	380	2365	2973	628	3100	2066	6020	19577	7634	3156	2413	13203	6923	38	123	—	13	—	174	—	—	—	—	—	359	359	151	501	429	
Въ губерніи волостные сельскіе	—	—	—	—	—	—	—	6020	9621	2193	1075	1679	4947	4826	69	5	540	7	435	1056	808	3106	74	—	—	581	4569	10384	8135	201		
3. Богодуховскій волостные сельскіе	2789	15	3763	3399	636	5183	1587	7988	25360	3749	4178	3120	11047	12622	101	66	440	28	2046	2681	1057	5015	471	990	—	5	7538	6194	4876	1905	3	
Въ губерніи волостные сельскіе	2789	15	3763	3399	636	5183	1587	7988	25360	3749	4178	3120	11047	9306	46	—	—	28	13	87	—	—	—	990	—	1	991	54	—	1538		
Въ губерніи волостные сельскіе	—	—	—	3399	636	—	—	7691	11726	2261	1439	1872	5572	3316	55	66	440	—	2033	2594	1057	5015	471	—	—	4	6547	6140	4876	367		
4. Валковскій волостные сельскіе	2599	—	2923	3134	1003	3759	1430	4848	19696	3926	2860	2974	9760	12262	35	50	338	—	185	608	490	4054	106	15	—	50	4715	1487	14298	268	4	
Въ губерніи волостные сельскіе	2599	—	2923	3134	1003	3759	1430	4848	19696	3926	2860	2974	9760	11421	4	—	8	—	51	63	—	27	—	15	—	1	43	209	2256	220		
Въ губерніи волостные сельскіе	—	—	—	3134	1003	—	—	4848	8985	1299	832	2023	4154	841	31	50	330	—	134	545	490	4027	106	—	—	49	4672	1278	12042	48		
5. Волчанскій волостные сельскіе	3091	—	3995	4438	1631	4588	1710	9611	29064	7145	2511	1790	11446	8494	145	41	567	88	985	1826	1925	1489	1367	30	60	527	5398	5290	3949	52	5	
Въ губерніи волостные сельскіе	3091	—	3995	4438	1631	4588	1710	9611	29064	7145	2511	1790	11446	4735	20	—	66	—	—	86	—	153	—	30	60	268	511	77	—	29		
Въ губерніи волостные сельскіе	—	—	—	4438	1631	—	—	9611	15680	1740	1121	408	3268	3759	125	41	501	88	985	1740	1925	1336	1367	—	—	259	4887	5213	3949	23		
6. Зміевскій волостные сельскіе	5172	25	5000	5851	2454	6722	3631	11727	40582	12721	4515	2213	19449	49317	62	213	2231	194	959	3659	617	1009	1723	—	—	676	4025	21154	14797	4546	6	
Въ губерніи волостные сельскіе	5172	25	5000	5851	2454	6722	3631	11727	40582	12721	4515	2213	19449	42731	42	84	367	—	—	493	—	—	—	—	—	661	661	71	570	3298		
Въ губерніи волостные сельскіе	—	—	—	5851	2454	—	—	11607	19912	7813	2023	472	10308	6586	20	129	1864	194	959	3166	617	1009	1723	—	—	15	3364	21083	14227	1248		
7. Изюмскій волостные сельскіе	5372	—	6272	4160	928	7806	3861	9854	38253	8912	6486	4239	19637	44693	182	82	1925	235	1781	4205	2977	2872	1568	2046	—	911	10374	10023	19681	1085	7	
Въ губерніи волостные сельскіе	5372	—	6272	4160	928	7806	3861	9854	38253	8912	6486	4239	19637	30367	65	75	886	8	30	1064	240	—	—	—	1931	—	358	2529	452	896	665	
Въ губерніи волостные сельскіе	—	—	—	4160	928	—	—	9854	14942	3998	2387	794	7179	14326	117	7	1039	227	1751	3141	2737	2872	1568	115	—	553	7845	9571	18785	420		
8. Кулянскій волостные сельскіе	3434	380	4106	3065	938	5485	2295	9186	28889	4295	4064	2201	10560	11635	52	286	468	141	921	1868	366	1190	58	253	—	735	2602	7282	9752	1124	8	
Въ губерніи волостные сельскіе	3434	380	4106	3065	938	5485	2295	9186	28889	4295	4064	2201	10560	7990	42	227	263	62	—	594	180	—	15	253	—	81	529	103	391	768		
Въ губерніи волостные сельскіе	—	—	—	3065	938	—	—	8984	12987	2438	1196	988	4622	3645	10	59	205	79	921	1274	186	1190	43	—	—	654	2073	7179	9861	356		
9. Лебединскій волостные сельскіе	3647	463	4456	2522	716	6440	2757	3020	24021	7246	3152	2372	12770	14279	168	9	401	60	1738	2376	468	1365	412	—	—	167	2412	943	7259	2490	9	
Въ губерніи волостные сельскіе	3647	463	4456	2522	716	6440	2757	3020	24021	7246	3152	2372	12770	12626	27	9	31	26	—	93	33	130	100	—	—	35	298	116	3309	1792		
Въ губерніи волостные сельскіе	—	—	—	2414	658	—	—	3020	6092	3029	626	953	4608	1653	141	—	370	34	1738	2283	435	1235	312	—	—	132	2114	827	3950	698		
10. Старобѣльскій волостные сельскіе	5352	52	7180	4694	512	10789	2217	14597	45393	8717	5958	2835	17510	26947	52	712	744	155	837	2500	311	516	103	152	—	262	1344	17070	4896	1222	10	
Въ губерніи волостные сельскіе	5352	52	7180	4694	512	10789	2217	14597	45393	8717	5958	2835	17510	22900	40	364	450	10	32	896	—	—	—	—	—	103	255	906	333	320		
Въ губерніи волостные сельскіе	—	—	—	4536	512	—	—	14472	19520	3166	2464	1216	6846	4047	12	348	294	145	805	1604	311	516	103	—	—	159	1089	16164	4563	902		
11. Сумскій волостные сельскіе	4215	—	4773	4817	1994	5971	2854	1711	26335	10722	2790	2848	16360	13782	402	17	676	6	3285	4386	2047	3442	2208	—	—	255	7952	8159	17443	3131	11	
Въ губерніи волостные сельскіе	4215	—	4773	4817	1994	5971	2854	1711	26335	10722	2790	2848	16360	11302	87	—	338	—	10	435	280	942	—	—	—	126	1348	1922	2903	2374		
Въ губерніи волостные сельскіе	—	—	—	4607	1607	—	—	1711	7925	1159	344	644	2147	2480	315	17	338	6	3275	3951	1767	2500	2208	—	—	129	6604	6237	14540	757		
Въ губерніи волостные сельскіе	42751	2335	49867	42510	13323	67895	27588	84239	330508	82131	42773	29933	154837	220074	1455	1614	9420	938	15482	28909	14917	29455	9161	3546	72	4894	62045	106430	118989	17422		
Въ губерніи волостные сельскіе	42751	2335	49867	42510	13323	67895	27588	84239	330508	82131	42773	29933																				

ГУБЕРНИИ И УЪЗДЫ.

Уфимская.

я.

к

с

о

в

к

о

в

к

	Расходы на хлѣбозапасные магазины.				Расходы на пожарную часть.				Расходы на благотворительность.			Расходы на дороги, мосты и переправы.
	Жалованье смотрителямъ.	Жалованье караульщикамъ.	Постройка, ремонтъ и содержание зданій.	Итого.	Жалованье пожарнымъ старостамъ.	Жалованье сторожамъ.	Постройка, ремонтъ и содержание пожарна сараевъ и обозовъ.	Итого.	Призрѣніе и явленіе сырыхъ и убогихъ.	Разныя пожертвованія.	Итого.	
	34	35	36	37	38	39	40	41	42	43	44	45
6. Стерлитамакскій	398	1208	1545	3151	—	149	1172	1321	95	22	117	6674
волостные	71	—	—	71	—	—	—	—	—	—	—	597
сельскіе	327	1208	1545	3080	—	149	1172	1321	95	22	117	6077
Въ губерніи	813	8096	14283	23192	217	1470	16217	17904	881	1548	2429	40567
волостные	204	142	1020	1366	—	—	94	94	389	59	448	9394
сельскіе	609	7954	13263	21826	217	1470	16123	17810	492	1489	1981	31173
1. Харьковскій	571	247	1987	2805	239	—	2870	3109	2188	1721	3909	2175
волостные	294	—	—	294	30	—	745	775	1569	1555	3124	33
сельскіе	277	247	1987	2511	209	—	2125	2334	619	166	785	2142
2. Ахтырскій	88	1393	2220	3701	40	136	506	682	173	—	173	1586
волостные	—	—	—	—	—	—	—	—	18	—	18	—
сельскіе	88	1393	2220	3701	40	136	506	682	155	—	155	1586
3. Богодуховскій	83	1342	2448	3873	111	—	1691	1802	162	8936	9098	1371
волостные	—	—	—	—	—	—	—	—	8	—	8	—
сельскіе	83	1342	2448	3873	111	—	1691	1802	154	8936	9090	1371
4. Валковскій	204	807	3631	4642	—	—	452	452	730	46	776	811
волостные	20	—	—	20	—	—	19	19	142	42	184	1
сельскіе	184	807	3631	4622	—	—	433	433	588	4	592	810
5. Волчанскій	196	529	2090	2815	98	20	1113	1231	1341	380	1721	1450
волостные	19	—	10	29	—	—	33	33	504	113	617	—
сельскіе	177	529	2080	2786	98	20	1080	1198	837	267	1104	1450
6. Зміевскій	233	626	12666	13525	361	—	1287	1648	1303	204	1507	3296
волостные	—	—	—	—	—	—	22	22	258	3	261	249
сельскіе	233	626	12666	13525	361	—	1265	1626	1045	201	1246	3047
7. Изюмскій	100	914	9578	10592	30	—	965	995	526	306	832	1605
волостные	—	—	59	59	—	—	50	50	91	—	91	—
сельскіе	100	914	9519	10533	30	—	915	945	435	306	741	1605
8. Купянскій	71	638	7883	8592	105	31	1032	1168	1082	90	1172	972
волостные	—	—	—	—	48	—	—	48	423	—	423	33
сельскіе	71	638	7883	8592	57	31	1032	1120	659	90	749	939
9. Лебединскій	120	1132	3280	4532	46	90	1358	1494	128	3690	3818	1529
волостные	—	—	13	13	—	—	37	37	58	—	58	—
сельскіе	120	1132	3267	4519	46	90	1321	1457	70	3690	3760	1529
10. Старобѣльскій	—	532	5557	6089	44	—	1690	1734	790	1131	1921	4728
волостные	—	17	6	23	—	—	186	186	81	—	81	93
сельскіе	—	515	5551	6066	44	—	1504	1548	709	1131	1840	4635
11. Сумскій	388	762	4365	5515	53	—	16209	16262	635	439	1074	2705
волостные	65	—	—	65	—	—	4288	4288	164	—	164	42
сельскіе	323	762	4365	5450	53	—	11921	11974	471	439	910	2663
Въ губерніи	2054	8922	55705	66681	1127	277	29173	30577	9058	16943	26001	22228
волостные	398	17	88	503	78	—	5380	5458	3316	1713	5029	451
сельскіе	1656	8905	55617	66178	1049	277	23793	25119	5742	15230	20972	21777

Херсонская.

	Сельскохозяйственные расходы.															Разные расходы.						ВСЕГО.	№ №
	Покупка земель.	Аренда земель.	Размѣсчаніе земель.	Общественныя за-пашки.	Содержаніе общественныхъ производителей.	Уничтоженіе вредныхъ насекомыхъ и животныхъ.	Борьба съ эпизоотіями.	Жалованье пастухамъ.	Жалованье полевымъ и луговъ сторожамъ.	Жалованье лѣснымъ сторожамъ.	Итого.	Расходы по призыву новобранцевъ.	Путевые присажнымъ засадателямъ.	Путевые выборнымъ на волостные сходы.	Путевые гласнымъ земскихъ собраній.	Уплата долговъ.	Прочіе и непредвидѣнные расходы.						
	46	47	48	49	50	51	52	53	54	55	56	57	58	59	60	61	62	63	64				
6. Стерлитамакскій	5429	2241	107	—	654	—	—	34083	173	197	42884	852	—	—	3	132	92	124496	6				
волостные	—	—	—	—	—	—	—	—	—	—	—	701	—	—	3	82	92	33701					
сельскіе	5429	2241	107	—	654	—	—	34083	173	197	42884	148	—	—	—	50	—	90795					
Въ губерніи	10999	30925	501	88	664	638	6	218432	2046	2149	266448	5439	—	—	204	6962	7533	836473					
волостные	204	142	1020	1366	—	—	—	—	—	—	—	1051	—	—	204	4993	2748	227401					
сельскіе	609	7954	13263	21826	217	1470	16123	17810	492	1489	1981	4388	—	—	—	1969	4785	609072					
1. Харьковскій	7256	352	910	566	1157	—	—	1944	768	1691	14644	1208	—	—	—	3169	2859	141596	1				
волостные	2000	—	—	390	—	—	—	—	640	640	3670	207	—	—	—	339	1878	70602					
сельскіе	5256	352	910	176	1157	—	—	1944	128	1051	10974	1001	—	—	—	2830	981	70994					
2. Ахтырскій	8755	72	6033	—	430	—	190	11508	114	1598	28700	342	3	—	31	6495	1868	114069	2				
волостные	—	—	—	—	—	—	100	—	—	—	100	13	3	—	31	1000	190	27204					
сельскіе	8755	72	6033	—	430	—	90	11508	114	1598	28600	329	—	—	—	6395	1678	86865					
3. Богодуховскій	89	14	70	101	849	—	—	13708	340	1155	16326	639	8	—	2	11420	288	117050	3				
волостные	—	—	—	—	—	—	—	—	—	—	—	69	8	—	2	—	82	31254					
сельскіе	89	14	70	101	849	—	—	13708	340	1155	16326	570	—	—	—	11420	206	85796					
4. Валковскій	71	—	370	2389	87	—	—	440	18	1270	4645	509	—	—	30	5071	129	80129	4				
волостные	—	—	360	190	—	—	—	—	—	869	1419	343	—	—	30	1550	—	34065					
сельскіе	71	—	10	2199	87	—	—	440	18	401	3226	166	—	—	—	3521	129	46064					
5. Волчанскій	—	180	30	499	1516	—	—	9340	622	836	13023	675	32	—	—	1857	1006	89359	5				
волостные	—	—	—	—	—	—	—	—	—	—	—	68	27	—	—	30	10	27843					
сельскіе	—	180	30	499	1516	—	—	9340	622	836	13023	607	5	—	—	1827	996	61516					
6. Зміевскій	—	60	28	679	2083	—	—	13013	452	1352	17667	3014	171	—	—	6439	3610	208406	6				
волостные	—	—	—	—	—	—	—	—	—	—	—	420	25	—	—	775	2307	81694					
сельскіе	—	60	28	679	2083	—	—	13013	452	1352	17667	2594	146	—	—	5664	1303	126712					
7. Изюмскій	442	1406	464	1416	1334	—	—	19419	714	2927	28122	2647	—	175	—	2291	8253	203463	7				
волостные	—	—	—	—	—	—	—	—	—	—	—	1122	—	—	—	1794	942	76202					
сельскіе	442	1406	464	1416	1334	—	—	19419	714	2525	27720	1525	—	175	—	497	7311	127261					
8. Купянскій	—	—	531	589	1412	—	—	9723	962	2296	15513	1117	30	—	—	2747	1419	106442	8				
волостные	—	—	—	—	—	—	—	—	—	—	—	107	30	—	—	273	154	33381					
сельскіе	—	—	531	589	1412	—	—	9723	962	2198	1541												

ГУБЕРНИИ И УЪЗДЫ.		Содержаніе личного состава волостной и сельской администрации, суда и канцелярии.										Постройка, ремонт и содержание зданий волостных и сельских управлений.	Канцелярскіе расходы.	Наемъ прслуги (сторожей и разсылныхъ).	Итого.	Прочіе расходы по управленію и веденію всякаго рода общественныхъ дѣлъ.					Расходы по охраненію общественной безопасности.							Итого.	№ №			
		Волостныхъ старшинъ.	Помощниковъ волостныхъ старшинъ и кандидатовъ.	Волостныхъ судей.	Сельскихъ старостъ.	Сборщиковъ податей.	Волостныхъ писарей.	Помощниковъ волостныхъ писарей.	Сельскихъ писарей.	Итого.	Расходы по учету должностныхъ лицъ.					Наемъ квартиръ для прожизающихъ чиновниковъ.	Путевые должностныхъ лицъ и уполномоченныхъ.	Расходы по доставкѣ податныхъ денегъ въ казначейство.	Расходы по веденію судебныхъ дѣлъ.	Итого.	Жалованье согляимъ.	Жалованье деагсвимъ.	Жалованье сельскимъ караульщикамъ.	Квартирныя урядникамъ и жандармамъ.	Наемъ разсылныхъ при становахъ квартир.	Расходы на содержание и преровождение арестантовъ.	Итого.			Расходы на религиозныя потребности.	Расходы по народному образованию.	Расходы на медицинскую часть, больницы и оспопрививаніе.
Херсонская.	3. Ананьевскій	4312	—	6676	6403	865	9039	2838	13278	43411	8393	5568	2472	16433	5579	—	62	564	147	156	929	2659	3641	742	716	345	2655	10758	10115	9113	331	3
	волостные	4312	—	6676	—	—	9039	2838	—	22865	5299	3578	1999	10876	3841	—	—	323	—	3	326	202	—	—	672	345	933	2152	55	165	140	
	сельскіе	—	—	—	6403	865	—	—	—	13278	20546	3094	1990	473	5557	1738	—	62	241	147	153	603	2457	3641	742	44	—	1722	8606	10060	8948	191
	4. Елисаветградскій	8449	819	10793	9366	4040	11499	3847	16013	64826	16811	7542	7458	31811	13333	613	110	229	756	863	2571	5199	4582	3325	1853	3396	9932	28287	24506	15291	2504	4
	волостные	8449	819	10793	—	—	11499	3847	75	35482	11003	4602	5130	20738	7457	138	—	103	—	—	241	1668	156	—	1663	3099	7063	13649	3006	654	1703	—
	сельскіе	—	—	—	9366	4040	—	—	15938	29344	5808	2940	2328	11076	5876	475	110	126	756	863	2330	3531	4426	3325	190	297	2869	14638	21500	14637	801	—
	5. Одесскій	4593	401	6890	5188	1658	15978	2055	25589	62352	19302	8441	11128	33871	10460	230	395	2521	530	1186	4862	2749	902	1317	5	1083	1947	8003	39509	58340	243	5
	волостные	4593	401	6890	—	190	15978	2055	—	30107	7026	4122	5076	16224	6064	10	72	626	40	97	845	298	224	160	5	495	1201	2383	1335	3460	150	—
	сельскіе	—	—	—	5188	1468	—	—	25589	32245	12276	4319	6052	22647	4396	220	323	1895	490	1089	4017	2451	678	1157	—	588	746	5620	38174	54880	93	—
	6. Тираспольскій	4442	491	4175	5316	1271	8104	2056	15103	40958	12326	4595	2857	19778	12431	—	321	339	194	473	1327	3313	4393	345	1222	2358	936	12567	17550	24283	1280	6
волостные	4442	491	4175	—	100	8104	2056	—	19368	3052	2301	1557	6910	6413	—	—	117	58	96	271	1106	800	—	1062	1339	936	5243	497	3194	551	—	
сельскіе	—	—	—	5316	1171	—	—	15103	21590	9274	2294	1300	12868	6018	—	321	222	136	377	1056	2207	3593	345	160	1019	—	7324	17053	21089	729	—	
Въ губерніи	34010	2330	47562	44217	14145	65825	17403	112926	338418	92422	42349	37672	172443	84822	1594	1289	6924	2970	3860	16637	21897	27671	11598	7031	11748	19356	99301	150824	166955	8599	—	
волостные	34010	2330	47562	170	385	65825	17403	205	167890	43886	22837	20064	86787	46898	341	154	1521	189	196	2401	4323	2360	160	5808	8978	11528	33157	5837	9772	5560	—	
сельскіе	—	—	—	44047	13760	—	—	112721	170528	48536	19512	17608	85656	37924	1253	1135	5403	2781	3664	14236	17574	25311	11438	1223	2770	7828	66144	144987	157183	3039	—	
Черновицкая.	1. Черниговскій	2539	870	2103	2602	3	3417	1562	394	13490	4518	1450	914	6882	250	—	154	49	86	289	3	72	—	15	256	59	405	3412	5131	1003	1	
	волостные	2539	870	2103	180	—	3417	1562	90	10761	4491	1303	914	6708	250	—	150	49	—	199	—	72	—	15	256	40	383	10	86	1003	—	
	сельскіе	—	—	—	2422	3	—	—	304	2729	27	147	—	174	—	—	4	—	86	90	3	—	—	—	—	19	22	3402	5045	—	—	
	2. Борзнянскій	1725	938	3283	2470	294	3218	2178	870	14976	2440	1715	416	4571	4029	10	—	20	—	84	114	442	923	—	—	—	153	1518	4446	2239	202	2
	волостные	1725	938	3283	—	—	3218	2178	124	11466	1542	1670	416	3628	3927	—	—	—	—	—	—	—	—	—	—	—	32	32	200	387	—	—
	сельскіе	—	—	—	2470	294	—	—	746	3510	898	45	—	943	102	10	—	20	—	84	114	442	923	—	—	—	121	1486	4246	2152	202	—
	3. Глуховскій	1613	706	2525	3590	686	2150	1064	689	13023	1187	1071	417	2675	2877	—	65	24	32	594	715	223	572	—	—	428	206	1429	1801	6001	246	3
	волостные	1613	706	2525	—	—	2150	1064	—	8058	828	876	417	2121	2877	—	—	—	—	—	—	—	150	—	—	245	206	601	1	—	246	—
	сельскіе	—	—	—	3590	686	—	—	689	4965	359	195	—	554	—	—	65	24	32	594	715	223	422	—	—	183	—	828	1800	6001	—	—
	4. Городнянскій	2098	2239	2703	3711	25	2560	1340	367	15043	2452	1889	1099	5440	500	5	30	31	67	120	253	240	495	—	—	—	718	1453	4025	3045	50	4
	волостные	2098	2239	2703	215	—	2560	1340	—	11155	2282	1820	1099	5201	500	5	30	31	—	—	66	—	30	—	—	—	718	748	211	757	50	—
сельскіе	—	—	—	3496	25	—	—	367	3888	170	69	—	239	—	—	—	—	67	120	187	240	465	—	—	—	—	705	3814	2288	—	—	
5. Козелецкій	2330	1152	2666	2347	733	4116	1334	102	14780	4860	716	791	6367	7078	—	20	248	—	80	348	183	1041	196	—	—	180	182	1782	3623	7075	33	5
волостные	2330	1152	2666	—	—	4116	1334	—	11598	3050	716	791	4557	7078	—	—	248	—	—	248	—	714	—	—	—	180	128	1022	—	32	—	
сельскіе	—	—	—	2347	733	—	—	102	3182	1810	—	—	1810	—	—	20	—	—	80	100	183	327	196	—	—	54	760	3623	7043	33	—	
6. Ковтопскій	1932	380	2925	2417	215	3384	1990	3638	16881	1379	1621	515	3515	2489	—	—	35	10	24	69	—	971	—	—	—	318	18	1307	5999	7596	—	6
волостные	1932	380	2925	—	—	3384	1990	788	11399	1033	1191	450	2674	2265	—	—	—	—	4	4	—	220	—	—	—	180	—	400	—	—	—	
сельскіе	—	—	—	2417	215	—	—	2850	5482	346	430	65	841	224	—	—	35	10	20	65	—	751	—	—	—	138	18	907	5999	7596	—	
7. Кролевецкій	1944	795	2210	2563	80	4278	1085	2216	15171	1395	1537	544	3476	478	—	218	262	4	151	635	26	328	82	—	244	96	776	5321	3642	18	7	
волостные	1944	795	2210	—	—	4278	1085	—	10312	1010	1219	544	2773	401	—	—	262	—	—	262	—	120	—	—	244	6	370	30	—	—		
сельскіе	—	—	—	2563	80	—	—	2216	4859	385	318	—	703	77	—	218	—	4	151	373	26	208	82	—	—	90	406	5291	3642	18	—	
8. Мглинскій	2978	—	3144	1717	9	4062	1115	62	13087	2533	1399	1749	5681	—	—	—	360	35	161	556	44	193	308	—	—	86	631	8191	2122	51	8	
волостные	2978	—	3144	114	—	4062	1115	—	11413	2370	1391	1749	5510	—	—	—	350	11	5	366	—	193	—	—	—	86	279	17	316	—		
сельскіе	—	—	—	1603	9	—	—	62	1674	163	8	—	171	—	—	—	10	24	156	190	44	—	308	—	—	—	352	8174	1806	51	—	

ГУБЕРНИИ И УЪЗДЫ.	Расходы на хлѣбозапасные магазины.				Расходы на пожарную часть.				Расходы на благотворительность.				Расходы на дороги, мосты и переправы.	Сельскохозяйственные расходы.										Разные расходы.						В С Е Г О.	№ №	
	Жалование смотрителямъ.	Жалование караульщикамъ.	Постройка, ремонтъ и содержание зданий.	И т о г о.	Жалование пожарнымъ старостамъ.	Жалование сторожамъ.	Постройка, ремонтъ и содержание пожарн. сараевъ и обозовъ.	И т о г о.	Призрѣніе и лѣченіе сирыхъ и убогихъ.	Разныя пожертвованія.	И т о г о.	Покупка земель.		Аренда земель.	Размежеваніе земель.	Общественныя запашки.	Содержаніе общественныхъ производствъ.	Уничтоженіе вредныхъ насекомыхъ и животныхъ.	Борьба съ эпизоотіями.	Жалование пастухамъ.	Жалование полевымъ и лугов. сторожамъ.	Жалование лѣснымъ сторожамъ.	И т о г о.	Расходы по призыву новобранцевъ.	Путевые присажнымъ засѣдателямъ.	Путевые выборнымъ на волостные сходъ.	Путевые гласнымъ земскихъ собраній.	Уплата долговъ.	Прочіе и непредвидѣнные расходы.			
																																34
Херсонская.	33	34	35	36	37	38	39	40	41	42	43	44	45	46	47	48	49	50	51	52	53	54	55	56	57	58	59	60	61	62	63	64
3. Ачаньевскій	22	—	483	505	—	—	—	490	490	134	—	134	305	—	2763	186	—	793	—	—	22584	2180	—	28506	325	—	4	91	1524	1205	129758	3
волостные	—	—	—	—	—	—	—	—	—	—	—	—	—	—	—	—	—	—	—	—	—	—	—	—	18	—	—	91	106	138	40773	
сельскіе	22	—	483	505	—	—	—	490	490	134	—	134	305	—	2763	186	—	793	—	—	22584	2180	—	28506	307	—	4	—	1418	1067	88985	
4. Елисаветградскій	871	551	12226	13648	88	—	—	3449	3537	1214	1531	2745	5299	—	13239	2239	245	3038	795	—	47274	2353	120	69303	2921	—	33	139	1242	3193	285189	4
волостные	—	—	—	—	—	—	—	1723	1723	91	—	91	—	—	—	—	—	—	—	—	—	—	—	—	1054	—	—	139	84	1006	87024	
сельскіе	871	551	12226	13648	88	—	—	1726	1814	1123	1531	2654	5299	—	13239	2239	245	3038	795	—	47274	2353	120	69303	1867	—	33	—	1158	2187	198165	
5. Одесскій	10	50	573	633	2	—	—	2587	2589	808	4869	5677	7867	891	4490	675	628	12880	17	3	45570	2930	161	68245	1942	62	—	71	19969	4564	334259	5
волостные	—	—	—	—	2	—	—	9	11	50	515	565	709	—	—	391	302	565	—	—	1551	191	—	3000	516	17	—	71	897	612	66966	
сельскіе	10	50	573	633	—	—	—	2578	2578	758	4854	5112	7158	891	4490	284	326	12315	17	3	44019	2739	161	65245	1426	45	—	—	19072	3952	267293	
6. Тираспольскій	40	—	398	438	—	—	—	725	725	184	701	885	1870	—	1450	161	—	2959	12	—	15039	1227	180	21028	779	14	—	6	1589	10691	168199	6
волостные	—	—	—	—	—	—	—	—	—	—	—	—	336	—	—	—	—	—	—	—	—	—	—	—	171	14	—	6	86	6945	50005	
сельскіе	40	—	398	438	—	—	—	725	725	184	701	885	1534	—	1450	161	—	2959	12	—	15039	1227	180	21028	608	—	—	—	1503	3746	118194	
Въ губерніи	2088	1215	22299	25602	90	—	—	10249	10339	5197	11630	16827	38775	1480	24342	7322	2584	29688	1058	226	218857	13710	541	299808	11169	237	55	840	38452	45656	1525759	
волостные	30	—	—	30	2	—	—	1782	1784	240	540	780	4003	—	—	792	302	575	—	178	1551	277	—	3675	2541	162	—	840	2002	12267	386386	
сельскіе	2058	1215	22299	25572	88	—	—	8467	8555	4957	11090	16047	34772	1480	24342	6530	2282	29113	1058	48	217306	13433	541	296133	8628	75	55	—	36450	33389	1139373	
1. Черниговскій	241	246	176	663	—	—	—	62	62	15	160	175	293	475	—	62	—	14	—	—	14967	24	12	15554	126	—	—	—	1760	507	50002	1
волостные	212	—	39	251	—	—	—	—	—	—	12	12	—	—	—	—	—	—	—	—	—	—	—	—	98	—	—	—	1760	457	51978	
сельскіе	29	246	137	412	—	—	—	62	62	15	148	163	293	475	—	62	—	14	—	—	14967	24	12	15554	28	—	—	—	—	50	18024	
2. Борзнянскій	15	314	1455	1784	—	—	—	216	276	8	726	434	353	—	51	—	—	35	—	—	6967	20	40	7113	34	—	—	—	200	2324	43413	2
волостные	—	—	—	—	—	—	—	10	10	—	93	93	—	—	—	—	—	—	—	—	—	—	40	40	—	—	—	—	—	218	20001	
сельскіе	15	314	1455	1784	—	—	—	266	266	8	333	341	353	—	51	—	—	35	—	—	6967	20	—	7073	34	—	—	—	200	2106	23412	
3. Глуховскій	190	496	3603	4289	—	—	—	1677	1677	56	—	56	258	314	322	9	—	—	—	—	12562	289	385	13881	159	—	—	—	2097	253	52937	3
волостные	—	—	—	—	—	—	—	—	—	26	—	26	—	—	—	—	—	—	—	—	—	—	—	—	—	—	—	—	1748	236	15914	
сельскіе	190	496	3603	4289	—	—	—	1677	1677	30	—	30	258	314	322	9	—	—	—	—	12562	289	385	13881	159	—	—	—	349	17	37023	
4. Городнянскій	213	1163	1332	2708	—	—	—	1150	1150	—	10	10	566	1260	—	—	—	85	—	—	17908	25	—	19278	131	8	—	—	1375	332	55367	4
волостные	163	119	546	828	—	—	—	206	204	—	—	—	—	—	—	—	—	—	—	—	—	—	—	—	42	—	—	—	1375	229	21374	
сельскіе	50	1044	786	1880	—	—	—	946	946	—	10	10	566	1260	—	—	—	85	—	—	17908	25	—	19278	89	8	—	—	103	33993		
5. Козелецкій	282	431	1917	2630	5	50	—	165	220	5	—	5	489	—	—	—	—	—	—	—	4372	—	—	4372	—	—	—	—	—	216	49018	5
волостные	—	—	84	84	—	50	—	—	—	—	—	—	—	—	—	—	—	—	—	—	—	—	—	—	—	—	—	—	82	24701		
сельскіе	282	431	1833	2546	5	50	—	165	220	5	—	5	489	—	—	—	—	—	—	—	4372	—	—	4372	—	—	—	—	137	24317		
6. Конотопскій	—	527	465	992	—	—	—	262	262	10	—	10	490	—	—	—	—	—	—	—	5476	9	—	5485	57	—	—	—	199	674	46025	6
волостные	—	—	—	—	—	—	—	—	—	—	—	—	—	—	—	—	—	—	—	—	—	—	—	—	25	—	—	—	199	520	17486	
сельскіе	—	527	465	992	—	—	—	262	262	10	—	10	490	—	—	—	—	—	—	—	5476	9	—	5485	32	—	—	—	154	18539		
7. Кролевецкій	5	499	243	747	—	—	—	207	207	—	—	—	445	—	—	271	—	—	—	—	5565	157	15	6008	140	—	—	—	54	165	37283	7
волостные	—	—	—	—	—	—	—	—	—	—	—	—	—	—	—	—	—	—	—	—	—	—	—	—	15	—	—	—	24	14187		
сельскіе	5	499	243	747	—	—	—	207	207	—	—	—	445	—	—	271	—	—	—	—	5565	157	15	6008	125	—	—	—	54	141	23096	
8. Мглинскій	—	12	560	572	—	—	—	46	46	—	8	8	343	—	626	—	—	138	—	—	46823	—	5	47592	95	—	—	—	593	141	79709	8
волостные	—	—	—	—	—	—	—	—	—	—	—	—	—	—	—	—	—	—	—	—	—	—	—	—	—	—	—	—	44	—	17945	
сельскіе	—	12	560	572	—	—	—	46	46	—	8	8	343	—	626	—	—	138	—	—	46823	—	5	47592	95	—	—	—	549	141	61764	
9. Новгородъ-Сѣверскій	237	632	1983	2852	—	—	—	431	431	69	188	257	467																			

ГУБЕРНИИ и УЪЗДЫ.	Содержание личного состава волостной и сельской администрации, суда и канцелярии.										Постройка, ремонтъ и содержание зданий волостныхъ и сельскихъ правлений.	Канцелярскіе расходы.	Насель прислуги (сторожей и разсыльных).	Итого.
	Волостныхъ старшинъ.	Помощниковъ волостныхъ старшинъ и кандидатовъ.	Волостныхъ судей.	Сельскихъ старостъ.	Сборщиковъ податей.	Волостныхъ писарей.	Помощниковъ волостныхъ писарей.	Сельскихъ писарей.	Итого.					
12. Остерскій	2080	1580	1765	3086	62	2980	2726	177	14406	3865	1859	1145	6869	
волостные	2080	1580	1765	—	25	2930	2726	—	11106	3648	1837	1145	6630	
сельскіе	—	—	—	3086	37	—	—	177	3300	217	22	—	239	
13. Сосницкій	2387	1255	4821	3726	291	3284	2205	2867	20836	4351	1875	2129	8355	
волостные	2387	1255	4821	—	—	3284	2205	—	13952	2737	1453	2046	6236	
сельскіе	—	—	—	3726	291	—	—	2867	6884	1614	422	83	2119	
14. Стародубскій	2196	9	1748	3031	419	3868	1726	532	13529	5714	1336	2612	9662	
волостные	2196	9	1748	—	—	3868	1726	—	9547	5581	1135	2612	9328	
сельскіе	—	—	—	3031	419	—	—	532	3982	133	201	—	334	
15. Суражскій	2770	25	3320	3639	776	5167	1096	636	17429	1351	1029	2373	4753	
волостные	2770	25	3320	—	—	5167	1096	—	12378	1305	920	2275	4500	
сельскіе	—	—	—	3639	776	—	—	636	5051	46	109	98	253	
Въ губерніи	33854	11589	40921	46659	6270	51909	24076	21276	236554	46714	22731	18810	88255	
волостные	33854	11589	40921	509	25	51909	24076	1170	164053	38718	19857	18066	76641	
сельскіе	—	—	—	46150	6245	—	—	20106	72501	7996	2874	744	11614	
1. Ярославскій	6417	295	2400	16486	50	6055	2694	—	34397	3406	2580	4483	10469	
волостные	6417	295	2400	—	—	6055	2694	—	17861	3288	1809	4340	9437	
сельскіе	—	—	—	16486	50	—	—	—	16536	118	771	143	1032	
2. Давиловскій	3743	485	2287	9935	161	3698	648	219	21176	1809	1772	2138	5719	
волостные	3743	485	2287	—	—	3698	648	—	10861	1732	1581	2094	5407	
сельскіе	—	—	—	9935	161	—	—	219	10315	77	191	44	312	
3. Любимскій	3028	—	1583	7531	—	2780	1836	13	16771	2992	1360	1996	6348	
волостные	3028	—	1583	—	—	2780	1836	—	10406	2992	1219	1996	6207	
сельскіе	—	—	—	6352	—	—	—	13	6365	—	141	—	141	
4. Моложскій	5284	—	3533	9577	—	5710	1299	69	25472	4788	1696	2148	8632	
волостные	5284	—	3533	—	—	5710	1299	—	15826	4783	1456	2148	8387	
сельскіе	—	—	—	9577	—	—	—	69	9646	5	240	—	245	
5. Мышкинскій	5355	12	3093	7467	—	4551	648	474	21600	2135	1412	1921	5468	
волостные	5355	12	3093	—	—	4551	648	—	13659	2064	1162	1778	5004	
сельскіе	—	—	—	7467	—	—	—	474	7941	71	250	143	464	
6. Пошехонскій	5679	116	3148	10443	—	5465	1273	84	26208	8704	1727	2976	13407	
волостные	5679	116	3148	—	—	5465	1273	—	15681	8671	1448	2847	12960	
сельскіе	—	—	—	10443	—	—	—	84	10527	33	279	129	441	
7. Роман.-Борисоглѣбскій	5512	201	2454	15964	—	3940	1810	40	29921	3205	1600	3060	7865	
волостные	5512	201	2454	—	—	3940	1810	—	13917	3143	1146	3047	7336	
сельскіе	—	—	—	15964	—	—	—	40	16004	62	454	13	529	
8. Ростовскій	6056	378	5129	10588	1016	6561	2876	584	33188	5444	2351	3483	11278	
волостные	6056	378	5129	206	55	6561	2876	—	21261	5227	1873	3047	10147	
сельскіе	—	—	—	10382	961	—	—	584	11927	217	478	436	1131	
9. Рыбинскій	6029	180	3121	10216	101	4518	1220	273	25658	3437	1742	2836	8015	
волостные	6029	180	3121	—	100	4518	1220	—	15168	3099	1283	2836	7218	
сельскіе	—	—	—	10216	1	—	—	273	10490	838	459	—	797	
10. Угличскій	5489	390	3335	10278	955	4866	1917	—	27230	4315	1832	3751	9898	
волостные	5489	390	3335	592	251	4866	1917	—	16840	4140	1783	3254	9177	
сельскіе	—	—	—	9686	704	—	—	—	10390	175	49	497	721	
Въ губерніи	52592	2057	30083	108485	2283	48144	16221	1756	261621	40235	18072	28792	87099	
волостные	52592	2057	30083	1977	406	48144	16221	—	151480	39139	14760	27387	81286	
сельскіе	—	—	—	106508	1877	—	—	1756	110141	1096	3312	1405	5813	

Черниговская. Ярославская. Владимирская. Рыбоская.

Содержание развѣданныхъ и почтовыхъ лошадей.	Прочіе расходы по управленію и веденію всякаго рода общественныхъ дѣлъ.										Расходы по охраненію общественной безопасности.										Итого.			
	Расходы по учету должностныхъ лицъ.	Насель квартиръ для проживающихъ чиновниковъ.	Путевые должностныхъ лицъ и уполномоченныхъ.	Расходы по доставкѣ податныхъ денегъ въ казначейство.	Расходы по веденію судебныхъ дѣлъ.	Итого.					Жалованье согнамъ.	Жалованье десятскимъ.	Жалованье сельскимъ караульщикамъ.	Квартирныя урядникамъ и жандармамъ.	Насель разсыльныхъ при становахъ квартиръ.	Расходы на содержание и препровожденіе арестантовъ.	Итого.					Расходы на реляціонныя потребности.	Расходы по народному образованію.	Расходы на медицинскую часть, больницы и оспопрививаніе.
3209	57	—	1023	20	210	1310	210	810	—	140	24	1184	2240	5537	—	12								
3104	57	—	973	—	—	1030	—	72	—	140	17	229	137	—	—	—								
105	—	—	50	20	210	280	210	738	—	—	7	955	2103	5537	—	—								
1062	—	—	150	197	112	459	207	520	—	—	95	370	1192	10738	4196	344								
984	—	—	150	—	—	150	—	495	—	—	95	358	948	30	120	154								
78	—	—	—	197	112	309	207	25	—	—	12	244	10708	4076	190									
267	—	100	—	5	10	115	244	805	142	—	420	19	1630	4055	4055	70								
230	—	—	—	1	—	1	—	600	—	—	420	19	1039	10	70	60								
37	—	100	—	4	10	114	244	205	142	—	—	—	591	4045	3985	10								
325	—	707	105	147	96	1055	281	1164	79	—	287	1811	11784	2207	256	15								
325	—	—	105	—	—	105	60	852	—	—	266	1178	80	32	256	—								
—	—	707	—	147	96	950	221	312	79	—	21	633	11704	2175	—	—								
29498	214	1310	3204	763	2340	7831	6770	11611	993	342	2841	2419	24976	88136	77300	4119								
28375	84	30	2705	113	9	2941	180	3858	30	342	2458	2047	8915	727	4730	3191								
1123	130	1280	499	650	2331	4890	6590	7753	963	—	383	372	16061	87409	72570	928								
6669	10	115	109	154	88	476	3479	871	145	—	1429	34	5958	7023	5518	772								
6483	10	110	—	—	—	120	340	525	—	—	1429	34	2328	50	50	702								
186	—	5	109	154	88	356	3139	346	145	—	—	—	3630	6973	5468	70								
1054	10	52	62	169	91	384	2084	670	68	45	164	69	3100	3178	179	114								
831	8	40	41	—	8	97	2084	—	—	45	164	50	2343	218	11	—								
223	2	12	21	169	83	287	—	670	68	—	—	19	757	2960	168	114								
1512	31	75	200	131	110	547	1517	2357	936	—	305	25	5140	3072	1140	401								
1330	31	—	200	—	10	241	1488	30	—	305	—	5	1828	142	963	175								
182	—	75	—	131	100	306	29	2327	936	—	—	20	3312	2930	177	226								
2428	—	69	622	—	—	691	3413	214	227	490	—	123	4467	5567	6995	4169								
2255	—	—	418	—	—	418	2358	—	—	490	—	117	2965	1467	2700	4134								
173	—	69	204	—	—	273	1055	214	227	—	—	6	1502	4100	4295	35								
2589	11	—	376	98	—	485	2591	583	544	—	—	129	3847	4634	3609	785								
2589	—	—	—	—	—	—	1320	548	—	—	—	129	1997	391	1602	785								
—	11	—	376	98	—	485	1271	35	544	—	—	—	1850	4243	2007	—								

ГУБЕРНИИ И УЪЗДЫ.

	Расходы на хлѣбозапасные магазины.				Расходы на пожарную часть.				Расходы на благотворительность.				Расходы на дороги, мосты и переправы.	Сельскохозяйственные расходы.										Разные расходы.					В С Е Г О.	№ №			
	Жалование смотрителямъ.	Жалование караульщикамъ.	Постройка, ремонтъ и содержание зданій.	И т о г о.	Жалование пожарнымъ старостамъ.	Жалование сторожамъ.	Постройка, ремонтъ и содержание пожарна. сараевъ и обозовъ.	И т о г о.	Призрѣніе и лѣченіе сирыхъ и убогихъ.	Разныя пожертвованія.	И т о г о.	Покупка земель.		Аренда земель.	Разжеваніе земель.	Общественныя запашки.	Содержаніе общественныхъ производителей.	Уничтоженіе вредныхъ насекомыхъ и животныхъ.	Борьба съ эпизоотіями.	Жалование пастухамъ.	Жалование полевымъ и лугов. сторожамъ.	Жалование хлѣбнымъ сторожамъ.	И т о г о.	Расходы по призыву новобранцевъ.	Путевые присяжнымъ заседателямъ.	Путевые выборнымъ на волостные сходы.	Путевые главному земскихъ собраній.	Уплата долговъ.			Прочіе и непредвидѣнные расходы.		
33	34	35	36	37	38	39	40	41	42	43	44	45	46	47	48	49	50	51	52	53	54	55	56	57	58	59	60	61	62	63	64		
Черниговская.	12. Остерскій	40	272	9626	9938	—	—	374	374	185	—	185	582	—	280	700	2	—	—	6871	20	864	8737	145	—	—	—	2150	306	57172	12		
	волостные	24	—	12	36	—	—	155	155	—	—	—	—	—	—	—	—	—	—	—	—	—	—	—	—	—	—	430	96	22953			
	сельскіе	16	272	9614	9902	—	—	219	219	185	—	—	185	582	—	280	700	2	—	—	6871	20	864	8737	145	—	—	—	1720	210	34219		
	13. Сосницкій	312	533	2096	2941	—	—	233	233	232	2338	2570	871	—	770	8	—	10	—	—	27896	126	—	28810	171	—	—	10	350	445	83583	13	
	волостные	35	—	14	49	—	—	—	—	—	—	—	—	—	—	—	—	—	—	—	—	—	—	—	—	—	—	10	250	10	22893		
	сельскіе	277	533	2082	2892	—	—	233	233	232	2338	2570	871	—	770	8	—	10	—	—	27896	126	—	28810	171	—	—	10	100	435	60690		
	14. Стародубскій	44	304	576	924	—	—	909	909	136	53	189	836	—	200	—	—	70	—	—	19850	76	264	20460	98	—	—	—	160	175	57134	14	
	волостные	—	—	—	—	—	—	—	—	9	36	45	—	—	—	—	—	—	—	—	—	—	—	—	—	—	—	—	—	—	20330		
	сельскіе	44	304	576	924	—	—	909	909	127	17	144	836	—	200	—	—	70	—	—	19850	76	264	20460	98	—	—	—	160	175	36804		
	15. Суражскій	89	287	1583	1959	—	—	622	622	112	450	562	1766	—	200	—	—	70	—	—	19850	76	264	20460	98	—	—	—	160	175	76302	15	
волостные	—	—	—	—	—	—	—	—	18	152	170	—	—	—	—	—	—	—	—	—	—	—	—	—	—	—	—	—	93	264	19427		
сельскіе	89	287	1583	1959	—	—	622	622	94	298	392	1766	—	200	—	—	70	—	—	19850	76	264	20460	98	—	—	—	160	175	56875			
Въ губерніи	2065	6647	31078	39790	11	50	8609	8670	1651	4069	5720	9242	—	3957	3976	—	216	—	—	21391	420	166	30126	614	14	—	32	123	864	76302			
волостные	434	119	760	1313	—	—	719	719	53	422	475	—	—	3957	3976	—	216	—	—	21391	420	166	30126	614	—	—	—	30	600	56875			
сельскіе	1631	6528	30318	38477	11	50	7890	7951	1598	3647	5245	9242	—	921	9158	6102	357	1195	—	239281	2492	2366	261872	3294	184	—	67	10975	12391	908874			
Ярославскій	376	146	332	854	97	—	497	594	519	730	1249	1257	—	1627	—	—	386	—	—	46336	99	159	48607	722	7	106	23	4943	2519	132163	1		
волостные	—	—	—	—	—	—	60	60	51	730	781	2	—	—	—	—	—	—	—	—	—	—	—	—	—	—	—	23	811	385	39100		
сельскіе	376	146	332	854	97	—	437	534	468	—	468	1255	—	1627	—	—	386	—	—	46336	99	159	48607	722	—	106	—	4132	2134	93063			
2. Даниловскій	798	178	357	1333	41	—	325	366	73	98	171	464	—	79	137	—	—	—	—	14739	219	131	15305	427	38	158	29	79	1096	54370	2		
волостные	—	—	—	—	—	—	183	183	—	25	25	16	—	—	—	—	—	—	—	—	—	—	—	—	—	—	—	29	9	461	20784		
сельскіе	798	178	357	1333	41	—	142	183	73	73	146	448	—	79	137	—	—	—	—	14739	219	131	15305	427	38	158	29	79	1096	54370			
3. Любимскій	1186	122	699	2007	15	—	608	623	88	—	88	765	—	79	137	—	—	—	—	14739	219	131	15305	427	38	158	29	79	1096	54370			
волостные	497	—	—	497	—	—	206	206	84	—	84	—	—	—	—	—	—	—	—	—	—	—	—	—	—	—	—	—	170	103	646	57360	3
сельскіе	689	122	699	1510	15	—	402	417	4	—	4	765	—	79	137	—	—	—	—	17022	605	143	17895	5	127	—	170	103	646	57360			
4. Моложскій	193	82	135	410	58	—	458	516	129	1	130	832	—	125	—	—	—	—	—	17022	605	143	17895	—	—	—	—	—	476	34706			
волостные	—	—	—	—	—	—	73	73	40	1	41	157	—	—	—	—	—	—	—	—	—	—	—	—	—	—	—	—	—	52	38616	4	
сельскіе	193	82	135	410	58	—	385	443	89	—	89	675	—	—	—	—	—	—	—	11433	—	7	12940	63	78	—	12	—	101	73503			
5. Мышкинскій	314	130	122	566	75	—	575	650	192	1	193	993	—	1500	—	—	—	—	—	11433	—	7	12940	12	—	—	—	—	49	34887			
волостные	—	—	—	—	—	—	252	252	7	—	7	15	—	—	—	—	—	—	—	—	—	—	—	—	—	—	—	—	—	—	—	—	
сельскіе	314	130	122	566	75	—	323	398	185	1	186	978	—	—	—	—	—	—	—	—	—	—	—	—	—	—	—	—	—	—	—	—	
6. Пошехонскій	1830	275	407	2512	36	—	441	477	44	—	44	659	—	967	—	—	588	—	—	21172	—	206	22933	491	92	—	32	1732	382	71081	5		
волостные	66	—	13	79	—	—	113	113	21	—	21	19	—	—	—	—	—	—	—	—	—	—	—	—	—	—	—	—	—	—	—	—	
сельскіе	1764	275	394	2433	36	—	328	364	23	—	23	640	—	967	—	—	588	—	—	21172	—	206	22933	491	92	—	32	1384	—	43517			
7. Роман.-Борисоглѣбскій	1469	—	621	2090	37	—	158	195	185	147	332	462	—	1305	21	—	1053	6	—	19110	—	8	21503	133	40	—	6	1908	882	84361	6		
волостные	8	—	—	8	—	—	15	15	95	55	150	60	—	—	—	—	—	—	—	—	—	—	—	—	—	—	—	—	—	—	—	—	
сельскіе	1461	—	621	2082	37	—	143	180	90	92	182	402	—	—	—	—	—	—	—	19110	—	8	21503	25	—	—	—	550	653	41359			
8. Ростовскій	156	5	383	544	121	—	3870	3991	205	173	378	5269	—	27	—	—	—	8	25	12390	—	—	12450	199	—	116	—	163	1238	65967	7		
волостные	—	—	2	2	10	—	1569	1579	102	25	127	742	—	—	—	—	—	—	—	—	—	—	—	—	—	—	—	—	—	—	—	—	
сельскіе	156	5	381	542	111	—	2301	2412	103	148	251	4527	—	—	—	—	—	—	—	—	—	—	—	—	—	—	—	—	—	—	—	—	
9. Рыбинскій	1041	9	411	1461	314	—	1046	1360	375	166	541	635	—	1305	21	—	1053	6	—	19110	—	8	21503	25	—	—	—	—	—	—	—	—	
волостные	85	—	19	104	16	—	151	167	142	166	308	275	—	—	—	—	—	—	—	—	—	—	—	—	—	—	—	—	—	—	—	—	
сельскіе	956	9																															

ГУБЕРНИИ И УЪЗДЫ.

Содержание личного состава волостной и сельской администрации, суда и канцелярии.

Область Войска Донского.

Волостных старшин.
Помощников волостных старшин и кандидатов.
Волостных судей.
Сельских старост.
Сборщиков податей.
Волостных писарей.
Помощников волостных писарей.
Сельских писарей.
Итого.
Постройка, ремонт и содержание зданий волостных и сельских управлений.
Канцелярские расходы.
Наемъ прислуги (сторожей и разсыльных).
Итого.

1	2	3	4	5	6	7	8	9	10	11	12	13	14
1. Астраханский . . .	3703	1411	118	2644	890	6500	300	5196	20762	3543	3946	1990	9479
волостные . . .	3703	1411	118	—	—	6500	—	—	—	—	—	—	—
сельские . . .	—	—	—	2644	890	—	300	5196	12032	2393	3148	1960	7501
2. Енотаевский . . .	2960	886	128	298	62	6115	660	5276	16385	4226	3015	619	7860
волостные . . .	2960	886	128	—	—	6115	660	—	10749	1568	1945	519	4032
сельские . . .	—	—	—	298	62	—	—	5276	5636	2658	1070	100	3828
3. Красноярский . . .	1575	903	—	881	511	2706	—	2152	8728	610	1700	580	2890
волостные . . .	1575	903	—	—	—	2706	—	—	5204	357	1187	440	1984
сельские . . .	—	—	—	881	491	—	—	2152	3524	253	513	140	906
4. Царевский . . .	5821	1734	1421	2526	3030	10415	8466	6989	40402	6993	9561	4411	20965
волостные . . .	5821	1734	1285	—	822	10415	8466	—	28543	4484	6560	3373	14417
сельские . . .	—	—	136	2526	2208	—	—	6989	11859	2509	3001	1038	6548
5. Червоярский . . .	1935	220	—	538	40	6241	354	6882	16210	5437	2844	873	9154
волостные . . .	1935	220	—	—	—	6241	354	—	8750	3685	1587	741	6013
сельские . . .	—	—	—	538	40	—	—	6882	7460	1752	1257	132	3141
Въ губерніи . . .	15994	5154	1667	6887	4533	31977	9780	26495	102487	20809	21066	8473	50348
волостные . . .	15994	5154	1531	—	842	31977	9780	—	65278	12487	14427	7033	33947
сельские . . .	—	—	136	6887	3691	—	—	26495	37209	8322	6639	1440	16401
1. Черкасский окр. . .	11463	9999	3417	8362	60	10356	5909	6358	55924	31685	7092	2190	40967
волостные . . .	11463	9999	3417	2815	5	10356	5909	1440	45404	29037	6136	1570	36743
сельские . . .	—	—	—	5547	55	—	—	4918	10520	2648	956	620	4224
2. Донецкій . . .	18199	9019	2351	21862	80	17136	1507	10933	81087	11101	10519	1552	23172
волостные . . .	18199	9019	2351	115	—	17136	1507	—	48327	9166	6301	1381	16848
сельские . . .	—	—	—	21747	80	—	—	10933	32760	1935	4218	171	6324
3. Донской 1-й . . .	22635	12541	3587	13569	127	15379	2989	1706	72533	19325	9802	932	30059
волостные . . .	22635	12541	3587	8851	—	15379	2989	360	66342	19127	9157	703	28987
сельские . . .	—	—	—	4718	127	—	—	1346	6191	198	645	229	1072
4. Донской 2-й . . .	16880	7662	2635	5715	33	7249	367	1146	41687	5099	6046	366	11511
волостные . . .	16880	7662	2635	3650	33	7249	367	—	38476	4603	5173	286	10062
сельские . . .	—	—	—	2065	—	—	—	1146	3211	496	873	80	1449
5. Ростовский . . .	5665	2250	690	3753	358	6972	2085	11094	32867	6842	3461	1850	12153
волостные . . .	5665	2250	690	1700	—	6972	2085	300	19662	2393	1840	886	5119
сельские . . .	—	—	—	2053	358	—	—	10794	13205	4449	1621	964	7034
6. Сальский . . .	6200	3522	141	605	—	5024	1735	827	18054	22861	2001	753	25615
волостные . . .	6200	3522	141	—	—	5024	1735	270	16892	22563	1925	753	25241
сельские . . .	—	—	—	605	—	—	—	557	1162	298	76	—	374
7. Таганрогский . . .	7798	1712	194	8282	277	11514	609	22012	52398	10411	9165	3313	22889
волостные . . .	7798	1712	194	600	50	11514	609	140	22617	4573	3971	2391	10935
сельские . . .	—	—	—	7682	227	—	—	21872	29781	5838	5194	922	11954
8. Усть-Медвѣдичій . . .	17822	7018	2730	8584	381	9134	1831	2698	50198	4145	8412	739	13296
волостные . . .	17822	7018	2730	1469	—	9134	1831	—	40004	3664	7146	656	11466
сельские . . .	—	—	—	7115	381	—	—	2698	10194	481	1266	83	1830
9. Хоперский . . .	19407	7809	2842	8965	46	11590	2273	3291	56223	4921	7448	314	12683
волостные . . .	19407	7809	2842	2132	—	11590	2273	104	46157	4736	6484	314	11534
сельские . . .	—	—	—	6833	46	—	—	3187	10066	185	964	—	1149
Въ губерніи . . .	126069	61532	18587	79697	1362	94354	19305	60065	460971	116390	63946	12009	192345
волостные . . .	126069	61532	18587	21332	88	94354	19305	2614	343881	99862	48133	8940	156935
сельские . . .	—	—	—	58365	1274	—	—	57451	117090	16528	15813	3069	35410

Прочіе расходы по управленію и веденію всякаго рода общественныхъ дѣлъ.

Расходы по учету должностныхъ лицъ.
Наемъ квартиръ для проживающихъ чиновниковъ.
Путевые должностныхъ лицъ и уполномоченныхъ.
Расходы по доставкѣ податныхъ денегъ въ казначейство.
Расходы по веденію судебныхъ дѣлъ.
Итого.

Расходы по охраненію общественной безопасности.

Жалованье согеннѣмъ.
Жалованье десятскимъ.
Жалованье сельскимъ караульщикамъ.
Квартирная урядникамъ и жандармамъ.
Наемъ разсыльных при станovýchъ квартирахъ.
Расходы на содержание и претророзденіе арестантовъ.
Итого.
Расходы на религиозныя потребности.
Расходы по народному образованию.
Расходы на медицинскую часть, больницы и оспопрививаніе.
Итого.

15	16	17	18	19	20	21	22	23	24	25	26	27	28	29	30	31	32
20581	—	1177	1309	99	2432	5017	1758	5262	1443	1251	—	1117	10831	22276	11376	2269	1
11681	—	148	915	—	528	1591	225	87	48	793	—	799	1952	5457	6072	2255	
8900	—	1029	394	99	1904	3426	1533	5175	1395	458	—	318	8879	16819	5304	14	
18745	12	768	1110	80	826	2796	—	1142	120	647	—	1300	3209	10511	9501	2337	2
10527	12	132	594	—	376	1114	—	—	—	—	—	1176	1176	5534	5837	2124	
8218	—	636	516	80	450	1682	—	1142	120	647	—	124	2033	4977	3664	213	
5648	—	282	180	—	294	756	805	1588	716	399	—	1	3509	3299	3142	764	3
2890	—	23	180	—	294	497	300	96	71	307	—	1	775	1063	2860	637	
2758	—	259	—	—	—	—	505	1492	645	92	—	—	2734	2236	282	127	
68482	300	1357	2081	313	2116	6167	17505	15289	1150	2766	634	2079	39423	43584	16912	4970	4
61468	130	462	1102	5	692	2391	5924	6304	225	1072	512	1390	15427	18919	6178	2729	
7014	170	895	979	308	1424	3776	11581	8985	925	1694	122	689	23996	24665	10734	2241	
33671	—	380	312	513	7	1212	80	385	—	1392	617	357	2831	11713	11630	1115	5
3466	—	91	214	21	—	326	—	45	—	163	—	33	241	3960	2586	159	
30205	—	289	98	492	7	886	80	340	—	1229	617	324	2590	7753	9044	956	
147127	312	3964	4992	1005	5675	15948	20148	23666	3429	6455	1251	4854	59803	91383	52561	11455	
90032	142	856	3005	26	1890	5919	6449	6532	344	2335	512	3399	19571	34933	23533	7904	
57095	170	3108	1987	979	3785	10029	13699	17134	3085	4120	739	1455	40232	56450	29028	3551	
13101	530	1104	7564	15	1874	11087	3156	130	79	45	15	2005	5430	28226	13822	4068	1
10477	240	763	5431	—	1824	8258	145	65	—	45	15	1944	2214	24866	11958	3776	
2624	290	341	2133	15	50	2829	3011	65	79	—	—	61	3216	3360	1864	292	
25338	192	1973	1543	409	3097	7214	77	328	276	1254	14	1883	3832	28907	14230	1588	2
20402	176	670	1166	59	2937	5008	40	30	—	1254	14	1507	2845	11882	7543	1463	
4936	16	1303	377	350	160	2206	37	298	276	—	—	376	987	17025	6687	125	
16006	150	3429	3121	30	997	7727	200	760	42	420	—	466	1888	37955	12191	2119	3
14304	150	2701	2660	—	997	6508	—	210	—	330	—	466	1006	18758	8327	2048	
1702	—	728	461	30	—	1219	200	550	42	90	—	—	882	19197	3864	71	
12622	—	1823	1846	154	707	4530	—	41	196	383	—	382	1002	5045	15726	1553	4
11877	—	1519	1751	154	707	4131	—	27	196	383	—	352	958	2967	13858	1553	
745	—	304	95	—	—	399	—	14	—	—	—	30	44	2078	1868	—	
14294	49	1342	2941	113	1048	5493	623	1164	40	948	21	1702	4498	32673	20143	4846	5
3825	19	531	1741	1	—	2292	—	—	—	529	21	1065	1615	9188	6691	2059	
10469	30	811	1200	112	1048	3201	623	1164	40	419	—	637	2883	23485	13452	2787	
5872	65	1002	324	5	147	1543	29	—	—	—	—	30	1496	1555	1065	19481	867</

ГУБЕРНИИ И УЪЗДЫ.	Расходы на хлѣбозапасные магазины.				Расходы на пожарную часть.				Расходы на благотворительность.			Расходы на дороги, мосты и переправы.	Сельскохозяйственные расходы.										Разные расходы.					ВСЕГО.	№ №				
	Жалование смотрителямъ.	Жалование караульщикамъ.	Постройка, ремонтъ и содержание хлѣбн.	Итого.	Жалование пожарнымъ старостамъ.	Жалование сторожамъ.	Постройка, ремонтъ и содержание пожарн. сараевъ и обозовъ.	Итого.	Призрѣнне и дѣченіе сырыхъ и убогихъ.	Разныя пожертвованія.	Итого.		Покупка земель.	Аренда земель.	Размѣжеваніе земель.	Общественныя за-пашки.	Содержаніе обществен-ныхъ производителей.	Уничтоженіе вред-ныхъ насекомыхъ и животныхъ.	Борьба съ эпизо-отіями.	Жалованье пасту-хамъ.	Жалованье полевымъ и лугов. сторожамъ.	Жалованье лѣснымъ сторожамъ.	Итого.	Расходы по призыву новобранцевъ.	Путевые присяжнымъ заседателямъ.	Путевые выборнымъ на волостные сходы.	Путевые гласнымъ земскихъ собраній.			Уплата долговъ.	Прочіе и непред-видѣнные расходы.		
																																34	35
Астраханская.	1. Астраханскій	—	—	28	28	196	120	1839	2155	2133	877	3010	2789	—	2888	54	69	—	4003	25	21438	1154	1695	31326	7463	—	184	—	10479	7449	167474	1	
	волостные	—	—	—	—	40	—	102	142	1565	710	2275	549	—	406	—	69	—	1540	—	2932	440	1461	6848	6111	—	—	8144	6758	79368			
	сельскіе	—	—	28	28	156	120	1737	2013	568	167	735	2240	—	2482	54	—	—	2463	25	18506	714	234	24478	1352	—	184	—	2335	691	88106		
	2. Енотаевскій	72	—	774	846	—	36	3334	3370	731	102	833	1106	—	607	—	—	66	—	6	4122	194	1008	6003	4080	—	—	—	10559	5543	103684	2	
	волостные	72	—	122	194	—	—	209	209	447	80	527	835	—	70	—	—	50	—	—	1882	121	654	2777	3527	—	—	—	4042	4956	58160		
	сельскіе	—	—	652	652	—	36	3125	3161	284	22	306	271	—	537	—	—	16	—	6	2240	73	354	3226	553	—	—	—	6517	587	45524		
	3. Красноярскій	—	—	3	3	—	—	10	10	1348	13	1361	112	—	150	130	—	—	292	—	3600	325	674	5321	3184	—	—	—	56	2279	41062	3	
	волостные	—	—	—	—	—	—	10	10	1252	—	—	—	—	—	—	—	—	208	—	—	260	644	1262	2956	—	—	—	—	1323	22713		
	сельскіе	—	—	3	3	—	—	—	—	96	13	109	112	—	150	130	—	—	84	—	3600	65	30	4059	228	—	—	—	56	956	18349		
	4. Царевскій	373	913	3036	4322	425	576	25946	26947	3177	766	3943	7757	—	5894	919	3169	666	3181	957	9325	1145	5704	30960	3978	—	—	—	3540	8565	330917	4	
волостные	120	191	1347	1658	155	—	7189	7344	1593	530	2123	3467	—	422	388	1791	—	539	183	3110	682	2753	9868	1553	—	—	—	1953	6942	184980			
сельскіе	253	722	1689	2664	270	576	18757	19603	1584	236	1820	4290	—	5472	531	1378	666	2642	774	6215	463	2951	21092	2425	—	—	—	1587	1623	145937			
5. Черноярскій	24	80	1929	2033	—	—	3127	3127	351	20	371	2162	—	2499	—	—	53	136	50	4450	219	1353	8760	1507	—	3	—	1746	2328	109573	5		
волостные	24	1	—	25	—	—	506	506	68	15	83	62	—	—	—	—	53	—	—	—	184	507	744	303	—	—	—	1125	1440	29780			
сельскіе	—	79	1929	2008	—	—	2621	2621	283	5	288	2100	—	2499	—	—	—	136	50	4450	35	846	8016	1204	—	3	—	621	888	79784			
Въ губерніи	469	993	5770	7232	621	732	34256	35609	7740	1778	9518	13926	—	150	12018	1123	3238	785	7612	1038	42935	3037	10434	82370	20212	—	187	—	26380	26164	752710		
волостные	216	192	1469	1877	195	—	8016	8211	4925	1335	6260	4913	—	—	898	538	1860	103	2287	183	7924	1687	6019	21499	14450	—	—	—	15264	21419	375010		
сельскіе	253	801	4301	5355	426	732	26240	27398	2815	443	3258	9013	—	150	11120	585	1378	682	5325	855	35011	1350	4415	60871	5762	—	187	—	11116	4745	377700		
Область Войска Донского.	1. Черкасскій окр.	455	158	1699	2312	650	—	3772	4422	2531	3516	6047	6991	—	1582	2396	—	39378	48	3632	10109	1337	—	58482	54458	413	—	—	11451	25655	342856	1	
	волостные	392	—	676	1068	650	—	3535	4185	2238	3358	5596	6152	—	882	1963	—	39115	48	3279	1381	1240	—	47908	51844	413	—	—	6504	22000	289366		
	сельскіе	63	158	1023	1244	—	—	237	237	293	158	451	839	—	700	433	—	263	—	353	8728	97	—	10574	2614	—	—	—	4947	3655	53490		
	2. Донецкій	877	158	5814	6849	904	73	6231	7208	764	676	1440	2782	—	2610	498	1196	—	6311	13	248	65891	3336	1726	81829	31695	81	—	20	5407	6737	329416	2
	волостные	825	—	5002	5827	894	—	5352	6246	643	160	803	623	—	—	—	836	—	5893	—	—	—	255	721	7705	31562	81	—	20	3623	6587	177395	
	сельскіе	52	158	812	1022	10	73	879	962	121	516	637	2159	—	2610	498	360	—	418	13	248	65891	3081	1005	74124	133	—	—	1784	150	152021		
	3. Донской 1-й	1528	480	5933	7941	1476	—	3996	5472	224	2015	2239	4046	—	—	231	1089	—	2180	—	73	48874	—	—	52447	63005	687	27	—	3905	16438	336685	3
	волостные	1118	100	2323	3541	1316	—	3929	5245	148	1997	2145	2757	—	—	—	1089	—	2095	—	73	2215	—	—	5472	63005	687	27	—	3405	16293	248857	
	сельскіе	410	380	3610	4400	160	—	67	227	76	18	94	1289	—	—	231	—	—	85	—	—	46659	—	—	46975	—	—	—	500	145	87828		
	4. Донской 2-й	855	178	2732	3765	577	172	1687	2436	316	1614	1930	2378	—	—	8389	331	—	1462	—	—	39650	78	657	50567	28373	289	—	10	1962	5118	190504	4
волостные	757	158	139	1054	577	172	1679	2428	308	1614	1922	2077	—	—	202	331	—	1462	—	—	—	78	657	2730	28373	289	—	10	1962	3976	128703		
сельскіе	98	20	2593	2711	—	—	8	8	—	—	8	301	—	—	8187	—	—	—	—	—	39650	—	—	47837	—	—	—	—	1142	61801			
5. Ростовскій	—	853	7420	8273	360	57	7590	8007	2524	2015	4539	3329	—	290	490	689	639	1594	2157	435	25479	636	—	32409	10215	—	—	10	9960	6114	209823	5	
волостные	—	—	—	—	360	—	1854	2214	1575	—	1575	552	—	—	—	—	—	882	240	—	86	166	—	1374	7671	—	—	10	16	1355	65218		
сельскіе	—	853	7420	8273	—	57	5736	5793	949	2015	2964	2777	—	290	490	689	639	712	1917	435	25393	470	—	31035	2544	—	—	—	9944	4759	144605		
6. Сальскій	75	—	277	352	132	—	1222	1354	3311	3114	6425	1454	—	—	175	450	—	489	—	—	1561	—	—	2675	24490	—	—	—	1666	3756	116224	6	
волостные	66	—	241	307	132	—	835	967	3270	3114	6384	1266	—	—	—	—	—	414	—	—	622	—	—	1036	24488	—	—	—	816	3756	110265		
сельскіе	9	—	36	45	—	—	387	387	41	—	41	188	—	—	175	450	—	75	—	—	939	—	—	1639	2	—	—	—	850	—	5959		
7. Таганрогскій	110	1018	5345	6473	—	—	1965	1965	656	253	909	1247	—	24289	2135	291	27	2538	194	129	28317	166	—	58086	4176	6	—	35	6237	11815	274870	7	
волостные	—	—	56	56	—	—	839	839	66	30	96	229	—	—	—	—	—	635	39	99	—	—	—	773	2760	6	—	35	350	4583	70354		
сельскіе	110	1018	5289	6417																													

ГУБЕРНИИ И УЪЗДЫ.

1	Содержаніе личного состава волостной и сельской администраціи, суда и канцеляріи.									11	12	13	14
	2	3	4	5	6	7	8	9	10				
	Волостных старшинъ.	Помощников волостных старшинъ и канцеляртовъ.	Волостных судей.	Сельских старостъ.	Сборщиковъ податей.	Волостных писарей.	Помощников волостных писарей.	Сельских писарей.	Итого.	Постройка, ремонтъ и содержаніе зданій волостныхъ и сельскихъ правленій.	Канцелярскіе расходы.	Наемъ прислуги (сторожей и разсыльныхъ).	Итого.
1. Оренбургскій	11755	4243	4906	8384	469	15383	4268	21416	70824	23426	8621	2642	34689
волостные	11755	4243	4906	108	40	15383	4268	15	40718	10238	5585	2642	18465
сельскіе	—	—	—	8276	429	—	—	21401	30106	13188	3036	—	16224
2. Верхнеуральскій	5130	2309	724	4697	1006	6907	878	7488	29139	3374	5427	1230	10031
волостные	5130	2309	724	692	630	6907	878	564	17834	1974	3370	1148	6492
сельскіе	—	—	—	4005	376	—	—	6924	11305	1400	2057	82	3539
3. Орскій	4495	1508	414	5647	252	7351	2213	7240	29120	7388	4197	1702	13287
волостные	4495	1508	414	2509	—	7351	2213	750	19240	5709	2831	1662	10202
сельскіе	—	—	—	3138	252	—	—	6490	9880	1679	1366	40	3085
4. Троицкій	4453	2310	365	5661	361	4788	2064	10024	30026	5846	5029	1059	11934
волостные	4453	2310	365	—	324	4788	2064	—	14304	2564	3090	1059	6713
сельскіе	—	—	—	5661	37	—	—	10024	15722	3282	1939	—	5221
5. Челябинскій	6202	1323	237	3050	65	18221	6621	15290	51009	8629	9320	698	18647
волостные	6202	1323	237	—	29	18221	6621	—	32633	6623	6875	698	14196
сельскіе	—	—	—	3050	36	—	—	15290	18376	2006	2445	—	4451
Въ губерніи	32035	11693	6646	27439	2153	52650	16044	61458	210118	48663	32594	7331	88588
волостные	32035	11693	6646	3309	1023	52650	16044	1329	124729	27108	21751	7209	56068
сельскіе	—	—	—	24130	1130	—	—	60129	85389	21555	10843	122	32520

Примѣчаніе. Въ губерніяхъ Саратовской (Саратовскій, Камышинскій и Царицынскій уѣзды), Астраханской, Области станицамъ соединены съ волостными, а по отдѣльнымъ хуторамъ (поселкамъ) съ сельскими. По губерніямъ данныя ихъ

1. Саратовская	3150	915	124	88	—	4086	216	268	8847	1096	1581	170	2847
станичные	3150	915	124	88	—	4086	216	268	8847	1096	1581	170	2847
хуторскіе	—	—	—	—	—	—	—	—	—	—	—	—	—
2. Астраханская	5111	2946	78	—	—	7160	—	—	15295	1482	2848	487	4817
станичные	5111	2946	78	—	—	7160	—	—	15295	1482	2848	487	4817
хуторскіе	—	—	—	—	—	—	—	—	—	—	—	—	—
3. Обл. Войска Донскаго	106862	59873	18414	63438	97	62269	17038	6107	334098	85868	45354	3205	134427
станичные	106862	59873	18414	21017	—	62269	17038	2514	287987	83938	39737	2636	126311
хуторскіе	—	—	—	42421	97	—	—	3593	46111	1930	5617	569	8116
4. Оренбургская	17261	10386	1805	18860	20	21869	2588	29367	102156	35824	18419	1281	55524
станичные	17261	10386	1805	—	—	21869	2588	—	53909	15744	11212	1233	28188
хуторскіе	—	—	—	18860	20	—	—	29367	48247	20080	7207	48	27335

15	Прочіе расходы по управленію и веденію всякаго рода общественныхъ дѣлъ.						Расходы по охраненію общественной безопасности.						29	30	31	32
	16	17	18	19	20	21	22	23	24	25	26	27				
	Расходы по учету должностныхъ лицъ.	Наемъ квартиръ для проживающихъ чиновниковъ.	Путевые должностныхъ лицъ и упомоченныхъ.	Расходы по доставкѣ податныхъ денегъ въ казначейство.	Расходы по веденію судебныхъ дѣлъ.	Итого.	Жалованье сотенныхъ.	Жалованье десятскихъ.	Жалованье сельскимъ кардальщикамъ.	Квартиры урядникамъ и жандармамъ.	Наемъ разсыльныхъ при станovýchъ квартирахъ.	Расходы на содержаніе и ирривожденіе рестантовъ.	Итого.	Расходы на религиозныя потребности.	Расходы по народному образованію.	Расходы на медицинскую часть, больницы и ослепиваніе.
44700	—	2419	48	486	754	3707	129	284	880	2027	25	1439	4784	37342	20935	2828
31465	—	134	30	47	383	594	81	140	—	1906	22	989	3138	519	1406	2027
13235	—	2285	18	439	371	3113	48	144	880	121	3	450	1646	36823	19529	801
6280	65	364	85	12	108	634	960	266	484	616	210	640	3176	7883	14178	756
5718	—	18	63	10	—	91	576	112	—	539	140	518	1885	2024	1005	637
562	65	346	22	2	108	543	384	154	484	77	70	122	1291	5859	13173	119
15509	44	239	701	88	73	1145	85	—	—	675	74	186	1020	2981	14610	1478
9330	44	—	534	4	61	643	70	—	—	668	—	20	758	807	543	865
6179	—	239	167	84	12	502	15	—	—	7	74	166	2174	14067	613	—
6960	126	858	341	141	205	1671	884	1668	35	1174	—	560	4321	6805	21173	1561
3648	123	165	283	131	67	769	770	1530	—	909	—	371	3580	2564	951	1341
3312	3	693	58	10	138	902	114	138	35	265	—	189	741	4241	20222	220
38363	—	1448	795	337	943	3523	119	—	85	1958	48	564	2774	23712	21261	3611
22853	—	180	149	11	33	373	—	—	—	1958	48	197	2203	2348	1718	1235
15510	—	1268	646	326	910	3150	119	—	85	—	—	367	571	21364	19543	2376
111812	235	5328	1970	1064	2083	10680	2177	2218	1484	6450	357	3389	16075	78723	92157	10234
73014	167	497	1059	203	544	2470	1497	1782	—	5980	210	2095	11564	8262	5623	6105
38798	68	4831	911	861	1539	8210	680	436	1484	470	147	1294	4511	70461	86534	4129

Войска Донскаго и Оренбургскаго включены также данныя о расходахъ и казачьихъ поселеній причемъ расходы по дѣльмъ представляются въ слѣдующемъ видѣ:

2149	14	580	715	10	268	1587	—	—	2035	—	—	33	2068	6911	2601	1773
2149	14	580	715	10	268	1587	—	—	2035	—	—	33	2068	6911	2601	1773
7453	12	316	1653	—	1198	3179	315	—	48	—	—	814	1177	11091	14468	4103
7453	12	316	1653	—	1199	3179	315	—	48	—	—	814	1177	11031	14468	4103
71834	1144	13182	16866	1037	7503	39732	3184	249	248	1745	45	8543	14014	114524	75546	11414
70118	840	10360	14752	403	6917	33272	—	180	196	1732	45	8131	10284	80868	65637	10949
1416	304	2822	2114	634	586	6460	3184	69	52	13	—	412	3730	33656	9909	465
7743	29	2544	330	331	419	3653	92	—	—	1594	169	1235	3090	18277	80290	3933
269	26	—	10	—	—	36	—	—	—	1208	95	305	1608	573	1406	2160
7474	3	2544	320	331	419	3617	92	—	—	386	74	930	1482	17704	78884	1773

ГУБЕРНИИ И УЪЗДЫ.	Содержаніе личного состава волостной и сельской администрации, суда и канцелярии.									Постройка, ремонтъ и содержаніе зданий волостныхъ и сельскихъ правлений.	Канцелярскіе расходы.	Наемъ прислуги (сторожей и рассыльных).	Итого.	Содержаніе развѣздныхъ и почтовыхъ лошадей.	Прочіе расходы по управленію и веденію всякаго рода общественныхъ дѣлъ.						Расходы по охраненію общественной безопасности.						Итого.					
	Волостныхъ старшинъ.	Помощниковъ волостныхъ старшинъ и кандидатовъ.	Волостныхъ судей.	Верхняго крестьянскаго суда.	Сборщиковъ податей.	Волостныхъ писарей.	Помощниковъ волостныхъ писарей.	Сельскихъ писарей.	Итого.						Расходы по учету должностныхъ лицъ.	Наемъ квартиръ для проживающихъ чиновниковъ.	Путевые должностныхъ лицъ и уполномоченныхъ.	Расходы по доставкѣ полатныхъ денегъ въ казначейство.	Расходы по веденію судебныхъ дѣлъ.	Итого.	Жалованіе сотскимъ.	Жалованье десятскимъ.	Жалованье сельскимъ караульщикамъ.	Квартирные урядникамъ и жандармамъ.	Наемъ разсыльныхъ при станovýchъ квартирахъ.	Расходы на содержаніе и препровожденіе арестантовъ.		Итого.	Расходы на религиозныя потребности.	Расходы по народному образованію.	Расходы на медицинскую часть, больницы и оспопрививаніе.	№
1	2	3	4	5	6	7	8	9	10	11	12	13	14	15	16	17	18	19	20	21	22	23	24	25	26	27	28	29	30	31	32	33
Курляндская.																																
1. Добленскій	3606	5248	7080	1527	—	12478	5563	—	35502	14094	4931	4149	23174	—	—	—	1179	—	290	1469	—	—	—	—	—	153	153	55	27674	11068	1	
2. Баусскій	2535	2817	5427	1924	—	7635	2780	—	23118	8315	2634	2935	13884	—	—	—	677	—	196	873	—	—	—	—	—	162	162	76	14712	5366	2	
3. Виндавскій	1599	1813	3227	1065	—	6100	1486	—	15290	2822	2239	1560	6621	—	—	—	609	—	481	1090	—	—	—	—	—	44	44	73	17792	6760	3	
4. Газенпотскій	3297	3115	7144	1684	—	9139	1913	—	26292	2599	3002	2228	7829	—	—	—	439	—	328	767	—	—	—	—	—	123	123	71	18740	5911	4	
5. Гольдингенскій	2630	3299	5128	1324	—	9796	2027	—	24204	2272	3725	1883	7880	316	—	—	182	—	125	307	—	—	—	—	—	365	390	79	16950	6092	5	
6. Гробинскій	1463	2612	5015	1606	—	6603	2340	—	19639	3716	3936	1817	9469	288	—	—	322	—	266	588	—	—	—	—	—	635	635	115	18068	13809	6	
7. Илукстскій	2029	3090	3644	1317	—	8853	880	—	19813	3263	2995	1848	8106	963	—	—	405	—	158	563	—	—	—	—	—	66	66	499	2721	1125	7	
8. Тальсенскій	2639	2768	5233	2066	—	8903	1999	—	23608	5340	3885	2552	11777	150	—	—	176	—	115	291	—	—	—	—	—	98	160	95	16404	7290	8	
9. Туккумскій	2857	3048	5710	1809	—	8307	2000	—	23731	13228	3735	2360	19323	—	—	—	1064	—	583	1647	—	—	—	—	—	49	49	93	13282	4451	9	
10. Фридрихштадскій	3098	3634	4171	2185	—	9020	1360	—	23468	2862	3328	2856	9046	—	—	—	922	—	310	1232	—	—	—	—	—	3339	3339	246	16835	2675	10	
Въ губерніи	25753	31444	51779	16507	—	86834	22348	—	234665	58511	34410	24188	117109	1717	—	—	5975	—	2852	8827	—	25	62	—	—	5034	5121	1402	163178	64547		
Лифляндская.																																
1. Рижскій	4166	2911	7843	3614	—	22768	140	—	41442	22360	5522	6793	34675	143	—	—	2406	16	399	2821	—	—	—	141	—	411	552	1824	39712	4856	1	
2. Валкскій	4574	3611	7755	3477	—	18234	68	—	37719	13847	5037	4718	23602	—	—	—	1121	17	414	1552	—	10	—	—	—	738	748	2264	43868	7894	2	
3. Венденскій	5271	3545	12457	3545	—	19125	407	—	44350	19251	6657	6194	32102	137	—	—	2127	126	1436	3689	—	5	—	—	—	326	331	4263	51932	8793	3	
4. Верроскій	3267	2636	7068	3414	—	12818	100	—	29303	27471	3261	2869	33601	—	—	—	1112	—	632	1744	—	—	—	—	—	523	523	1127	27586	1874	4	
5. Вольмарскій	4224	2682	7682	3315	—	19698	—	—	37601	11602	6944	5660	24206	261	—	—	1714	6	1131	2851	—	48	—	—	—	502	550	640	45088	3256	5	
6. Перновскій	2351	1522	5741	2847	—	13438	—	—	25899	7796	3577	3640	15013	—	—	—	546	—	572	1118	—	—	—	—	—	222	222	681	20523	1263	6	
7. Феллинскій	3297	2071	6901	2732	—	15467	—	—	30468	9504	4174	3274	16952	60	—	—	763	62	625	1450	—	—	—	—	—	564	564	2019	27624	1961	7	
8. Эзельскій	3372	1471	1771	1788	—	6983	—	—	15385	19195	2523	1515	23233	154	—	—	463	—	76	539	—	6	—	—	—	46	52	490	103	205	8	
9. Юрьевскій	5008	3605	10153	3175	—	23039	720	—	45760	30839	5298	6354	42491	75	—	—	1855	9	948	2812	—	—	—	—	—	649	649	6502	37197	4180	9	
Въ губерніи	35530	24054	67371	27907	—	151630	1435	—	307927	161865	42993	41017	245875	830	—	—	12107	236	6233	18576	—	69	—	141	—	3981	4191	19810	293633	34282		
Эстляндская.																																
1. Ревельскій	3365	3335	3803	3779	—	10381	403	—	25066	17095	3850	3144	24089	—	—	—	650	—	—	650	—	—	—	—	—	1189	1189	154	17339	1865	1	
2. Везенбергскій	3582	3234	5265	3262	—	11424	545	—	27312	26795	3786	2788	33369	175	—	—	1019	—	71	1090	—	—	—	—	—	1398	1398	515	13360	1147	2	
3. Вейсенштейнскій	1546	2010	3380	1514	—	5940	200	—	14590	11865	2476	1448	15789	—	—	—	379	—	37	416	—	—	—	—	—	861	861	158	12621	948	3	
4. Гапсальскій	2420	1878	5289	3531	—	10244	26	—	23388	15852	2598	2268	20718	—	—	—	644	—	189	833	—	—	—	—	—	925	925	267	13116	1010	4	
Въ губерніи	10913	10457	17737	12086	—	37989	1174	—	90356	71607	12710	9648	93965	175	—	—	2692	—	297	2989	—	—	—	—	—	4373	4373	1094	56436	4970		

Примѣчаніе. Въ губерніяхъ Курляндской, Лифляндской и Эстляндской сельскія поселенія подраздѣляются только на волости; согласно съ этимъ тамъ существуетъ исключительно однородная денежная отчетность,—по волостямъ.

ГУБЕРНИИ и УЪЗДЫ.	Расходы на хлѣбозапасные магазины.				Расходы на пожарную часть.				Расходы на благотворительность.			Расходы на дороги, мосты и переправы.	Сельскохозяйственные расходы.											Разные расходы.					ВСЕГО.	№ №		
	Жалование смотрителямъ.	Жалование караульщикамъ.	Постройка, ремонтъ и содержание зданій.	Итого.	Жалование пожарнымъ старостамъ.	Жалование сторожамъ.	Постройка, ремонтъ и содержание пожарн. сараевъ и оборовъ.	Итого.	Призрѣніе и леченіе сиротъ и убогихъ.	Разныя пожертвованія.	Итого.		Покупка земель.	Аренда земель.	Размежеваніе земель.	Общественныя запашки.	Содержаніе общественныхъ производителей.	Уничтоженіе вредныхъ насекомыхъ и животныхъ.	Борьба съ эпизоотіями.	Жалование пастухамъ.	Жалование полевымъ и лугов. сторожамъ.	Жалование лѣснымъ сторожамъ.	Итого.	Расходы по призыву новобранцевъ.	Путевые присажнымъ засѣдателямъ.	Путевые выборнымъ на волостные сходы.	Путевые гласнымъ земскихъ собраній.	Уплата долговъ.			Прочіе и непредвидѣнные расходы.	
38	31	35	36	37	38	39	40	41	42	43	44	45	46	47	48	49	50	51	52	53	54	55	56	57	58	59	60	61	62	63	64	
Курляндская.																																
1. Добленскій	152	—	437	589	—	—	—	—	35475	—	35475	138	—	—	—	—	—	—	—	—	—	—	—	56	—	1492	—	3840	2377	143062	1	
2. Баусскій	252	32	224	508	—	—	—	—	12639	—	12639	2	—	—	—	—	—	—	—	—	—	—	—	428	—	8	—	1434	1030	74240	2	
3. Вилдавскій	137	—	676	813	—	—	—	—	13943	—	13943	—	—	—	—	—	—	—	—	—	—	—	56	—	782	—	569	922	64755	3		
4. Газенпотскій	204	8	227	439	—	—	—	—	15015	—	15015	6	—	—	—	—	—	—	—	—	—	—	159	—	1099	—	2835	1522	80808	4		
5. Гольдингенскій	214	—	453	667	—	—	185	185	13515	—	13515	115	—	53	—	—	—	—	—	—	—	—	80	—	828	—	1749	1466	74876	5		
6. Гробинскій	57	20	882	959	—	—	—	—	16630	—	16630	2	—	—	—	—	—	—	—	—	—	—	184	—	683	—	5341	1117	87527	6		
7. Илдуктскій	360	76	439	875	—	—	—	—	3209	26	3235	189	—	—	—	—	—	—	—	—	—	—	515	—	435	—	1832	372	41309	7		
8. Тальсенскій	57	79	868	1024	—	—	—	—	25672	—	25672	106	—	—	—	—	—	—	—	—	—	—	61	—	—	—	2573	383	89594	8		
9. Туккумскій	162	10	330	502	—	—	8	8	20680	—	20680	53	—	—	—	—	—	—	—	—	—	—	—	65	—	1640	—	3669	1577	90770	9	
10. Фридрихштадтскій	322	114	1106	1542	—	—	—	—	9721	—	9721	109	—	—	—	—	—	—	—	—	—	—	131	—	49	—	3149	3475	75017	10		
Въ губерніи	1917	339	5662	7918	—	—	193	193	166499	26	166525	720	—	53	—	—	—	—	—	—	—	—	53	1735	—	7016	—	26991	14241	821958		
Лифляндская.																																
1. Рижскій	603	145	1193	1941	—	—	118	118	49599	—	49599	611	1161	213	38	—	—	—	—	—	—	—	1412	333	—	60	—	6321	8406	194826	1	
2. Валкскій	145	—	1617	1762	—	—	397	397	33885	1920	35805	1558	530	592	11	—	—	—	—	—	—	—	1134	777	—	852	—	13031	16943	189906	2	
3. Венденскій	588	1706	1620	3914	—	—	162	162	45949	139	46088	2024	152	2	—	—	—	—	—	—	—	—	154	409	—	90	—	14881	17882	231201	3	
4. Верроскій	372	206	1540	2118	—	—	—	—	20110	—	20110	678	491	1817	—	—	—	—	—	—	—	—	2308	797	—	176	—	14462	6763	143170	4	
5. Вольмарскій	661	—	2867	3528	—	—	—	—	35826	1050	36876	292	2341	590	—	—	—	—	—	—	—	—	2931	134	—	13	—	3718	6437	168382	5	
6. Перновскій	162	259	610	1031	—	—	155	155	21785	49	21834	787	50	439	—	—	—	—	—	—	—	—	489	260	—	—	—	3314	5890	98479	6	
7. Феллинскій	386	19	825	1230	—	—	91	91	18336	185	18521	1723	—	1651	—	—	—	—	—	—	—	—	1651	192	—	—	—	6097	3013	113616	7	
8. Эзелскій	6	—	944	950	—	—	—	—	2135	18	2153	587	1568	—	—	—	—	—	—	—	—	—	1568	60	—	—	—	515	429	46423	8	
9. Юрьевскій	489	49	2983	3521	—	—	144	144	29403	80	29483	3400	283	1691	—	—	—	—	—	—	—	—	1974	1708	—	—	—	12487	21673	214056	9	
Въ губерніи	3412	2384	14199	19995	—	—	1067	1067	257028	3441	260469	11660	6576	6996	49	—	—	—	—	—	—	—	13621	4670	—	1191	—	74826	87436	1400059		
Эстляндская.																																
1. Ревельскій	198	—	506	704	—	—	—	—	5371	12	5383	415	—	—	—	—	—	—	—	—	—	—	—	262	—	—	—	1204	1240	79560	1	
2. Везенбергскій	119	3	957	1079	—	—	6	6	4742	—	4742	155	—	91	—	—	58	—	—	—	—	—	149	1001	—	—	—	1725	1509	88732	2	
3. Вейсенштейнскій	55	—	142	197	—	—	—	—	2362	4	2366	249	—	26	—	—	—	—	—	—	—	—	26	248	—	—	—	654	97	49220	3	
4. Гапсальскій	42	65	301	408	—	—	5	5	4721	136	4857	24	80	199	—	—	—	—	—	—	—	—	279	249	—	—	—	1950	909	68938	4	
Въ губерніи	414	68	1906	2388	—	—	11	11	17196	152	17348	843	80	316	—	—	58	—	—	—	—	—	454	1760	—	—	—	5533	3755	286450		

III. Личный составъ волостной и сельской администраціи, суда и канцеляріи и расходы на ихъ содержаніе (въ рубляхъ).

ГУБЕРНИИ и УѢЗДЫ.	Число		Содержаніе волостныхъ старшинъ.	Содержаніе волостныхъ писарей.	Число помощн. волостн. старш. канд., получающихъ содержаніе.		Содержаніе помощниковъ волостн. старшинъ и кандидатовъ.	Число волостей, въ коихъ есть помощн. вол. писарей.		Содержаніе помощниковъ волостныхъ писарей.	Число вол. судовъ, въ коихъ судьи получаютъ содержаніе.		Содержаніе волостныхъ судей.	Число сельскихъ старостъ.		Содержаніе сельскихъ старостъ.	Число сборщиковъ податей.		Содержаніе сборщиковъ податей.	Число сельскихъ писарей.	Содержаніе сельскихъ писарей.	
	волостныхъ старшинъ.	волостныхъ писарей.			5	6		7	8		10	11		13	14		16	17				18
Архангельская.																						
1. Архангельскій . . .	10	1714	2961	6	318	6	7	1259	—	—	—	36	14	501	25	8	45	17	1540			
2. Кемскій	22	1219	6490	5	156	2	2	60	—	—	—	57	22	450	—	—	8	8	602			
3. Кольскій	6	448	1476	2	336	—	—	—	—	—	—	21	13	230	—	—	6	190				
4. Мезенскій	10	521	3313	5	153	—	—	—	—	—	—	22	7	244	—	—	—	—	—			
5. Онежскій	14	1217	3521	8	231	3	3	350	1	1	15	32	18	728	20	—	—	20	998			
6. Печерскій	6	260	2289	2	85	4	4	582	—	—	—	25	4	183	16	—	—	21	2109			
7. Пинежскій	10	627	3822	3	71	3	3	204	—	—	—	24	19	558	20	—	—	—	—			
8. Холмогорскій	11	1305	2271	9	870	3	3	451	—	—	—	31	23	522	28	3	23	29	2149			
9. Шенкурскій	11	1599	2170	12	986	8	8	752	7	21	616	59	37	1042	59	1	40	56	3717			
Въ губерніи	100	8910	28313	52	3206	29	30	3658	8	22	631	307	157	4458	168	12	108	157	11305			
Бессарабская.																						
1. Кишиневскій	13	4206	7199	25	3611	13	16	3920	13	42	3680	147	146	10802	157	147	7838	146	18140			
2. Аккерманскій	28	6023	14039	13	1417	10	11	2347	27	87	5762	143	130	8793	83	61	1894	140	32476			
3. Бендерскій	11	4775	8766	16	2338	9	13	2719	11	44	2972	96	96	7983	86	79	3120	96	18934			
4. Бъледскій	10	4305	4839	18	2762	10	15	4530	10	40	2800	198	198	12081	145	97	1651	198	12751			
5. Измаильскій	108	15520	40958	27	1603	8	12	1090	—	—	—	—	—	—	107	107	13049	—	—			
6. Оргъевскій	15	4952	5795	27	3550	11	13	2814	15	61	5515	212	211	14351	183	121	3155	212	16274			
7. Сорокскій	12	3367	6760	23	2954	12	21	3570	12	48	3360	200	199	10782	185	110	1321	197	12434			
8. Хотинскій	12	2985	5460	21	2272	12	20	5245	12	47	4385	180	178	10596	180	148	2882	180	13264			
Въ губерніи	209	46133	93816	170	20507	85	121	26235	100	369	28474	1176	1158	75388	1126	870	34910	1169	124273			
Виленская.																						
1. Виленскій	18	1885	4410	—	—	5	5	518	1	7	42	140	140	2765	5	2	30	—	—			
2. Вилейскій	26	1986	6224	7	189	3	3	290	3	18	55	160	148	1996	4	4	48	—	—			
3. Дисненскій	21	1697	4758	9	382	6	6	415	2	18	42	146	123	2577	4	4	48	2	20			
4. Лидскій	24	1317	5949	—	—	9	9	1016	—	—	—	83	77	1124	12	12	39	—	—			
5. Опмянскій	23	1839	5106	4	31	4	4	252	7	47	222	147	147	3275	1	1	7	—	—			
6. Свенцянскій	22	1761	6417	1	20	16	17	1956	1	6	18	97	92	2696	13	13	244	—	—			
7. Трокскій	16	1375	4828	—	—	8	8	844	1	6	12	183	36	511	3	3	30	—	—			
Въ губерніи	150	11860	37692	21	622	51	52	5291	15	102	391	956	763	14944	42	39	546	2	20			
Витебская.																						
1. Витебскій	15	1659	4332	—	—	4	4	378	3	33	99	85	85	3396	1	1	10	—	—			
2. Велижскій	13	1512	2713	—	—	6	9	740	—	—	—	92	86	2264	4	4	59	3	36			
3. Городокскій	21	1366	5241	2	62	2	2	180	1	6	18	94	94	2329	1	1	6	—	—			
4. Двинскій	16	2149	6236	—	—	12	12	1871	5	33	259	96	90	5103	11	11	651	—	—			
5. Дриссенскій	17	1508	4768	—	—	7	7	463	6	51	166	74	73	2481	1	1	25	—	—			
6. Лепельскій	27	2153	8098	—	—	5	5	330	1	9	3	164	164	3757	17	3	47	—	—			

ГУБЕРНИИ И УѢЗДЫ.	Число		Содержаніе волостныхъ старшинъ.	Содержаніе волостныхъ писарей.	Число помощн. волостн. старш. и канд., получающихъ содержаніе.	Содержаніе помощниковъ волостн. старшинъ и кандаготовъ.	Число		Содержаніе помощниковъ волостныхъ писарей.	Число		Содержаніе волостныхъ судей.	Число		Содержаніе сельскихъ старостъ.	Число		Содержаніе сборщиковъ податей.	Число сельскихъ писарей.	Содержаніе сельскихъ писарей.
	волостныхъ старшинъ.	волостныхъ писарей.					волостн. судей, въ коихъ есть помощн. вол. писарей.	лишь, получающихъ содержаніе.		въ томъ числѣ получающихъ содержаніе.	сельскихъ старостъ.		въ томъ числѣ получающихъ содержаніе.	сборщиковъ податей.		въ томъ числѣ получающихъ содержаніе.				
1	2	3	4	5	6	7	8	9	10	11	12	13	14	15	16	17	18	19	20	
7. Люцинскій . .	16	1533	4646	2	0	12	15	1220	10	80	543	66	64	3250	7	7	252	—	—	
8. Невельскій . .	20	1409	4821	—	—	2	2	132	2	12	49	89	81	2833	25	17	204	—	—	
9. Полоцкій . . .	15	1598	4864	—	—	1	1	120	—	—	—	113	112	3604	1	1	6	—	—	
10. Рѣжницкій . . .	19	2284	5110	9	328	4	4	600	2	15	66	70	69	3561	12	12	280	—	—	
11. Себежскій . . .	17	1633	4405	—	—	8	10	552	—	—	—	66	66	3152	17	9	102	—	—	
Въ губерніи . .	196	18804	55234	13	450	66	71	6586	30	239	1203	1009	984	35730	97	67	1642	3	36	
Владимірская.																				
1. Владимірскій . .	28	5717	5606	6	549	8	8	1011	28	112	4436	334	306	8154	105	52	458	30	167	
2. Александровск.	10	4419	3181	1	150	10	15	2406	10	40	2065	348	346	14393	5	5	102	4	16	
3. Вязниковскій . .	14	3774	3997	3	424	10	13	1866	14	54	1774	236	129	6693	23	3	140	45	964	
4. Гороховецкій . .	16	4488	5141	7	565	10	15	1539	16	60	1841	259	236	9946	37	35	577	95	2169	
5. Ковровскій . . .	25	5073	5929	2	300	10	12	1296	25	96	4257	418	417	8318	56	13	163	72	710	
6. Меленковскій . .	18	5601	4415	1	17	13	15	2083	18	68	3335	280	276	10526	33	12	440	56	591	
7. Муромскій . . .	16	4707	4533	3	65	5	8	774	16	64	2972	280	280	9901	33	29	576	32	493	
8. Переяславскій . .	14	3125	3440	1	60	6	6	568	14	56	2081	296	290	6630	112	82	621	17	142	
9. Покровскій . . .	20	6044	6278	—	—	16	16	1989	20	80	3139	327	327	19462	8	8	408	5	25	
10. Судогодскій . .	14	3902	4281	—	—	9	9	1260	14	56	2986	344	313	9214	10	9	193	20	187	
11. Суздальскій . . .	15	3683	4085	6	659	6	8	675	15	59	2480	364	317	4986	158	129	1146	33	244	
12. Шуйскій	18	4125	6376	—	—	10	10	1344	18	70	3784	333	325	8982	66	29	161	195	2504	
13. Юрьевскій . . .	14	4607	3900	2	270	10	11	1373	14	52	2987	243	241	6608	287	281	4003	52	381	
Въ губерніи . .	222	59265	61162	32	3059	123	146	18184	222	867	38137	4062	3803	123813	933	687	8988	656	8593	
Вологодская.																				
1. Вологодскій . . .	28	5495	4966	13	657	3	3	146	28	111	5880	410	374	7550	39	11	160	148	1103	
2. Вельскій	19	2631	3986	23	967	5	6	256	19	73	4432	62	45	1423	62	7	204	40	1213	
3. Грязовецкій . . .	11	2456	2466	13	1409	11	14	1493	11	44	1953	198	150	3042	376	18	153	60	1156	
4. Кадниковскій . .	49	8405	8440	3	32	2	2	66	49	191	4570	627	500	5935	62	6	59	525	4301	
5. Никольскій . . .	24	3294	6501	16	839	12	16	1062	—	—	—	76	70	2072	49	11	91	71	6926	
6. Сольвычегодскій	18	2397	4809	16	1102	15	15	1481	—	—	—	52	35	1745	58	1	11	48	5306	
7. Тотемскій	23	3532	5667	14	935	7	14	1094	23	94	2019	81	36	660	401	24	222	52	3112	
8. Устьсысольскій	28	1622	6142	13	327	1	1	30	3	22	63	43	24	612	32	17	313	28	1842	
9. Устюжскій . . .	15	3011	4559	14	1028	5	5	590	—	—	—	60	59	2074	54	4	16	59	8303	
10. Яренскій	13	1005	2648	10	333	3	3	27	—	—	—	19	8	1235	19	2	15	8	2663	
Въ губерніи . .	228	33848	50184	135	7629	64	79	6245	133	535	18917	1628	1301	26348	1152	101	1244	1039	35925	
Волынская.																				
1. Житомирскій . .	20	2971	7786	28	964	20	31	5120	20	153	949	279	271	6539	235	147	782	56	710	
2. Владимірскій . .	22	2253	8512	15	177	17	20	2550	1	5	33	350	350	5195	209	122	568	19	245	
3. Дубенскій	15	1968	7172	19	453	11	11	1695	4	36	156	203	203	4735	133	25	209	1	8	
4. Заславскій . . .	16	1934	6400	20	220	16	16	1920	5	59	182	201	201	5486	213	168	727	—	—	
5. Ковельскій . . .	18	1527	5899	16	169	16	19	2073	3	36	96	218	218	3289	185	67	421	—	—	
6. Кременецкій . . .	16	2097	5846	25	259	16	16	1965	11	132	408	230	230	4934	178	154	645	15	58	
7. Лудскій	16	1980	7721	31	832	16	16	2360	7	56	478	209	209	4647	195	40	265	—	—	
8. Новогр.-Волынс.	20	2623	8434	34	646	19	27	4888	1	12	30	232	232	5929	245	200	978	35	298	
9. Овручскій	16	1132	4988	15	158	13	15	1570	6	33	143	184	184	2706	287	153	345	—	—	

ГУБЕРНИИ И УѢЗДЫ.	Число		Содержаніе волостныхъ старшинъ.	Содержаніе волостныхъ писарей.	Число		Содержаніе волостныхъ старш. и канд., получающихъ содержаніе.	Содержаніе помощниковъ волостн. старшинъ и кандидатовъ.		Число		Содержаніе волостныхъ старш. и канд. вол. писарей.	Число		Содержаніе волостныхъ старш. и канд. вол. писарей.	Число		Содержаніе волостныхъ старш. и канд. вол. писарей.	Число		Содержаніе волостныхъ старш. и канд. вол. писарей.
	волостныхъ старшинъ.	волостныхъ писарей.			волостн. старш.	волостн. писарей.		волостныхъ старш. и канд.	волостныхъ писарей.	волостныхъ старш. и канд.	волостныхъ писарей.		волостныхъ старш. и канд.	волостныхъ писарей.		волостныхъ старш. и канд.	волостныхъ писарей.		волостныхъ старш. и канд.	волостныхъ писарей.	
1	2	3	4	5	6	7	8	9	10	11	12	13	14	15	16	17	18	19	20		
10. Острожскій . . .	14	1847	5882	20	471	11	11	1316	12	144	373	192	192	4303	158	115	526	11	271		
11. Ровенскій . . .	17	1903	6571	29	606	15	19	1610	6	66	122	265	265	4039	156	11	110	1	6		
12. Староконстант.	13	1420	5057	13	128	13	15	1777	1	12	36	176	176	4489	186	102	540	33	257		
Въ губерніи .	203	23655	80268	265	5083	183	216	28844	77	744	3006	2739	2731	56291	2380	1304	6116	171	1853		
Воронежская.																					
1. Воронежскій . . .	17	4185	7767	1	36	16	34	4969	17	67	3146	216	119	3808	195	64	719	144	8857		
2. Бирюченскій . . .	23	4805	9302	4	488	23	72	9976	23	92	6152	198	143	5414	204	52	995	107	4838		
3. Бобровскій . . .	23	5088	8972	5	735	19	34	4868	23	92	6788	158	147	6054	133	92	2724	158	13675		
4. Богучарскій . . .	29	5558	11159	3	440	27	44	5880	29	116	6872	178	78	2330	157	42	1115	175	14836		
5. Валуйскій . . .	17	4198	7857	—	—	17	56	6307	17	68	4338	209	190	5293	88	51	641	27	902		
6. Задонскій . . .	11	2217	4286	2	125	11	18	2822	11	43	3133	180	156	3684	115	103	1542	173	7505		
7. Землянскій . . .	18	4584	10498	1	80	16	29	3669	18	71	4597	270	111	2105	267	143	754	261	8853		
8. Коротоякскій . . .	15	3584	6447	2	200	14	27	4390	15	60	4450	111	103	3584	96	72	1644	100	7798		
9. Нижнедѣвизскій	13	2386	4568	1	109	13	17	2606	13	52	2974	120	27	1048	85	54	460	105	6167		
10. Новохоперскій .	16	3638	8558	—	—	12	23	4100	16	64	4271	96	65	3470	86	37	749	103	11245		
11. Острогожскій . .	26	5070	12011	—	—	17	32	4029	26	104	7112	200	176	5447	165	102	1094	190	13404		
12. Павловскій . . .	18	3626	5737	4	350	15	33	3252	18	72	4627	55	54	2736	42	33	942	49	5711		
Въ губерніи .	226	48939	97162	23	2563	200	419	56868	226	901	58460	1991	1369	44973	1633	845	13379	1592	103791		
Вятская.																					
1. Вятскій . . .	22	2459	7158	23	1167	22	43	3224	22	88	6132	128	1	24	128	8	207	108	2120		
2. Глазовскій . . .	42	4024	14100	44	2202	35	51	5202	42	165	9678	272	7	144	272	25	194	20	536		
3. Елабужскій . . .	20	3291	8689	23	2175	19	37	4822	20	80	5352	299	22	573	290	20	730	175	4843		
4. Котельничскій . .	26	3074	8873	30	1355	26	62	5656	26	104	6585	182	24	482	161	49	697	72	1387		
5. Малмыжскій . . .	29	4498	12193	26	2269	27	46	5640	29	116	5824	305	29	1175	328	82	2419	11	132		
6. Нолинскій . . .	24	3466	8204	24	1492	24	46	4854	24	90	5664	175	31	426	167	61	977	10	172		
7. Орловскій . . .	30	3416	8875	26	1272	30	41	3547	30	120	8478	269	11	79	269	17	86	101	1102		
8. Сарапульскій . . .	39	5763	17277	37	3391	39	72	11726	39	156	11143	419	41	1822	409	57	721	174	5036		
9. Слободскій . . .	25	3060	9978	21	1065	25	51	5607	25	100	7041	120	37	1318	97	17	350	65	2345		
10. Уржумскій . . .	23	2764	8873	31	1932	22	33	5192	23	91	6274	380	38	20	216	10	159	—	—		
11. Яранскій . . .	28	4245	11456	36	2941	28	70	7059	28	112	7022	259	57	1992	233	2	28	13	505		
Въ губерніи .	308	40060	115676	321	21261	297	552	62529	308	1222	79193	2808	298	8055	2570	348	6568	749	18178		
Гродненская.																					
1. Гродненскій . . .	21	1881	4575	3	36	2	2	48	—	—	—	327	1	11	60	—	—	—	—		
2. Брестскій . . .	23	1954	5140	2	78	8	8	303	—	—	—	315	28	321	315	5	36	—	—		
3. Бѣлостокскій . .	12	1141	2875	—	—	1	1	60	—	—	—	117	52	769	155	—	—	—	—		
4. Бѣльскій . . .	15	1410	4343	—	—	6	6	276	—	—	—	252	2	21	101	—	—	—	—		
5. Волковысскій . .	25	1546	4811	—	—	3	3	122	—	—	—	249	21	83	119	1	13	—	—		
6. Кобринскій . . .	31	2416	5385	2	19	9	9	437	1	6	6	254	91	1115	222	69	368	1	12		
7. Пружанскій . . .	22	1461	5500	1	10	9	10	290	—	—	—	236	13	129	68	3	24	—	—		
8. Слонимскій . . .	23	2128	6385	—	—	11	12	914	—	—	—	258	258	3757	50	—	—	—	—		
9. Сокольскій . . .	13	1041	2680	—	—	5	5	110	—	—	—	242	—	165	—	—	—	—	—		
Въ губерніи .	185	14978	41694	8	143	54	56	2560	1	6	6	2250	466	6206	1255	78	441	1	12		

ГУБЕРНИИ И УѢЗДЫ.	Число		Содержаніе волостныхъ старшинъ.	Содержаніе волостныхъ писарей.	Число помощник. волостн. старш. и канд., получающихъ содержаніе.	Содержаніе помощниковъ волостн. старшинъ и канделатовъ.	Число		Содержаніе помощниковъ волостныхъ писарей.	Число		Содержаніе волостныхъ судей.	Число		Содержаніе сельскихъ старостъ.	Число		Содержаніе сборщиковъ податей.	Число сельскихъ писарей.	Содержаніе сельскихъ писарей.
	волостныхъ старшинъ.	волостныхъ писарей.					волостей, въ коихъ есть помощн. вол. писарей.	лицъ, получающихъ содержаніе.		вол. судовъ, въ коихъ судьи получаютъ содержаніе.	волостныхъ судей, получающихъ содержаніе.		сельскихъ старостъ.	въ томъ числѣ получающихъ содержаніе.		сборщиковъ податей.	въ томъ числѣ получающихъ содержаніе.			
1	2	3	4	5	6	7	8	9	10	11	12	13	14	15	16	17	18	19	20	
Екатеринославск.																				
1. Екатеринославск.	27	3313	13009	18	1064	13	17	4294	27	108	5983	158	126	7364	130	43	1318	133	14555	
2. Александровскій	26	3224	11128	11	628	18	26	3483	26	102	4526	146	105	5117	63	24	430	106	17000	
3. Бахмутскій . .	20	3641	7932	10	737	15	15	2128	20	80	5606	268	131	5004	197	33	638	169	14314	
4. Верхнеднѣпровск.	27	3287	5729	9	838	15	16	1095	26	96	3688	273	166	2356	233	63	843	73	3282	
5. Мариупольскій .	26	4328	12692	8	1054	20	21	3513	26	104	6173	136	120	6346	125	50	1281	119	20219	
6. Новомосковскій	38	4448	7968	12	1093	17	26	2023	37	146	8864	175	102	2427	110	41	1088	85	4389	
7. Павлоградскій .	25	2980	8746	19	733	16	24	2776	25	100	4824	230	85	2428	169	16	278	130	8218	
8. Славяносербскій	28	3126	8326	5	367	3	3	542	28	112	6475	180	89	2254	167	34	209	129	7346	
Въ губерніи .	217	28347	75530	92	6514	117	148	19854	215	848	46139	1566	924	33296	1194	304	6085	944	89323	
Казанская.																				
1. Казанскій . . .	20	4265	11466	20	2266	20	33	4689	20	78	3431	396	215	3661	356	273	6088	51	912	
2. Козьмодемьянск.	11	1999	4742	9	953	10	19	3249	11	43	1253	129	24	628	149	16	299	5	144	
3. Лаишевскій . .	19	4098	9766	13	1411	14	16	2200	19	76	3426	347	170	1970	290	102	2004	94	1313	
4. Мамадышскій .	19	3311	10250	16	1541	16	16	4516	19	75	2149	302	172	2723	295	186	3125	32	784	
5. Свияжскій . . .	11	2409	5914	11	1392	11	11	3881	11	44	1755	206	48	1306	175	49	614	56	1158	
6. Спасскій	14	3162	6929	—	—	14	23	3399	14	56	2378	280	70	800	240	27	565	64	1174	
7. Тетюшскій . . .	17	3048	9379	17	2080	17	23	4138	17	68	2561	253	20	317	241	63	756	57	810	
8. Царевококшайск.	11	1578	4032	11	1015	11	16	2708	11	44	1716	139	18	430	238	16	424	42	963	
9. Цивильскій . .	12	2425	6574	12	1220	12	21	2818	12	48	1370	153	15	346	225	47	424	1	18	
10. Чебоксарскій .	11	1686	6025	11	1260	11	22	2364	11	44	1908	284	181	1284	233	174	1350	8	18	
11. Чистопольскій .	21	4133	11273	20	1850	19	38	6996	21	84	3270	304	20	533	248	26	385	174	3548	
12. Ядринскій . . .	12	2458	5866	—	—	12	25	4435	12	48	1447	173	12	221	148	18	279	4	26	
Въ губерніи .	178	34572	92216	140	14988	167	263	45393	178	708	26664	2966	965	14219	2838	997	16313	588	10868	
Калужская.																				
1. Калужскій . . .	11	4714	2930	—	—	3	3	217	10	38	1638	194	194	9100	1	1	15	5	56	
2. Боровскій . . .	11	4350	3415	—	—	7	7	940	11	44	2315	95	95	9815	—	—	—	—	—	
3. Жиздринскій . .	37	11879	9381	3	177	9	9	1216	37	147	7559	427	427	18523	11	11	495	45	695	
4. Козельскій . . .	20	4283	4247	—	—	2	2	180	20	80	4589	277	277	10462	3	3	60	111	941	
5. Лихвинскій . . .	17	4194	3386	—	—	—	—	—	17	66	3667	278	278	10562	—	—	—	23	111	
6. Малоярославецк.	8	3665	2679	—	—	8	8	938	8	32	1573	55	55	8546	—	—	—	—	—	
7. Медыньскій . . .	22	7791	6446	—	—	13	13	1130	22	88	5868	223	223	16633	—	—	—	—	—	
8. Мещовскій . . .	19	5776	4456	—	—	6	6	513	19	76	3212	364	364	12514	4	4	84	26	327	
9. Мосальскій . . .	30	7620	8133	—	—	18	18	1879	30	120	7615	364	364	17195	7	7	177	57	417	
10. Перемышльскій	12	2749	2273	—	—	6	6	494	12	48	2495	210	210	7796	—	—	—	20	151	
11. Тарусскій . . .	12	5093	3407	4	70	7	7	881	11	42	1904	169	169	13092	1	1	65	6	16	
Въ губерніи .	199	62114	50753	7	247	79	79	8388	197	781	42435	2656	2656	134238	27	27	896	293	2714	
Кіевская.																				
1. Кіевскій	18	2810	7562	14	393	18	30	3476	2	24	96	211	210	5677	199	180	2137	155	7318	
2. Бердичевскій . .	16	2444	5765	18	386	15	22	2668	15	180	2804	168	168	5887	115	41	708	98	1017	
3. Васильковскій . .	20	3844	9030	19	424	20	22	3773	8	84	287	155	155	6663	140	136	2122	153	9867	
4. Звенигородскій	17	2838	7128	12	375	17	35	6080	10	118	699	137	137	6285	117	117	2595	6	311	
5. Каневскій . . .	18	3478	7673	17	510	18	19	3288	7	51	201	164	164	7171	147	141	2786	164	10688	

ГУБЕРНИ и УѢЗДЫ.	Число		Содержаніе волостныхъ старшинъ.	Содержаніе волостныхъ писарей.	Число помощн. волостн. старш. и канд., получающихъ содержаніе.	Содержаніе помощниковъ волостн. старшинъ и кандидатовъ.	Число		Содержаніе помощниковъ волостныхъ писарей.	Число		Содержаніе волостныхъ судей.	Число		Содержаніе сельскихъ старостъ.	Число		Содержаніе сборщиковъ податей.	Число сельскихъ писарей.	Содержаніе сельскихъ писарей.
	волостныхъ старшинъ.	волостныхъ писарей.					волостей, въ коихъ есть помощн. вол. писарей.	лицъ, получающихъ содержаніе.		вол. судовъ, въ коихъ судьи получаютъ содержаніе.	волостныхъ судей, получающихъ содержаніе.		сельскихъ старостъ.	въ томъ числѣ получающихъ содержаніе.		сборщиковъ податей.	въ томъ числѣ получающихъ содержаніе.			
1	2	3	4	5	6	7	8	9	10	11	12	13	14	15	16	17	18	19	20	
6. Липовецкій . . .	16	2145	5758	15	310	12	15	2097	16	189	2320	149	149	5010	128	101	1511	40	621	
7. Радомьельскій .	16	3151	6500	16	443	16	20	2424	1	12	72	282	282	5512	280	70	428	15	242	
8. Сквирскій . . .	16	1949	6850	16	226	16	16	2930	10	60	304	150	150	5025	143	113	1266	72	1256	
9. Таращанскій . .	13	2222	5835	4	94	13	21	3370	11	132	610	140	140	5539	135	135	1364	110	2478	
10. Уманскій . . .	18	2780	6750	9	254	18	45	6948	17	171	847	164	164	7446	168	158	3107	—	—	
11. Черкасскій . . .	20	3235	7671	15	300	16	26	5971	4	40	303	109	109	6409	97	97	3358	51	3632	
12. Чигиринскій . .	15	2452	6655	13	375	12	14	1524	6	65	336	121	121	5313	105	94	1317	82	6066	
Въ губерніи . . .	203	33348	83177	168	4090	191	285	44549	107	1126	8879	1950	1949	71937	1774	1383	22699	946	43496	
Ковенская.																				
1. Ковенскій . . .	16	1604	4607	—	—	2	2	216	—	—	—	83	35	937	548	4	90	—	—	
2. Вилькомирскій .	24	2063	7300	—	—	7	7	621	—	—	—	235	138	2621	195	53	167	—	—	
3. Новоалександр.	24	2125	5890	—	—	6	7	510	3	30	105	122	118	3067	23	22	369	—	—	
4. Поневѣжскій . .	20	2184	7908	—	—	13	14	1674	3	18	131	233	142	4578	541	51	408	—	—	
5. Россіенскій . . .	20	2026	8047	—	—	10	12	584	—	—	—	90	80	3134	951	117	480	3	35	
6. Тельшевскій . . .	18	1789	6349	—	—	18	18	1225	4	33	178	87	87	3917	472	142	3204	1	12	
7. Шавельскій . . .	21	2196	8060	—	—	12	15	1120	9	67	378	81	80	5085	937	29	520	—	—	
Въ губерніи . . .	143	13987	48161	—	—	68	75	5950	19	148	792	931	680	23339	3667	318	5238	4	47	
Костромская.																				
1. Костромскій . . .	21	5584	5628	1	102	18	18	2436	21	84	3420	262	261	8938	58	47	460	24	298	
2. Буйскій	17	3516	3713	3	87	3	3	314	17	68	2201	81	80	5202	5	2	106	5	292	
3. Варнавинскій . .	21	3955	5224	16	1644	19	39	4490	21	84	4523	207	177	5253	49	22	880	156	2219	
4. Ветлужскій . . .	19	2331	3606	—	—	18	24	2167	19	76	3440	111	100	3868	54	10	127	18	762	
5. Галичскій	24	4732	5693	6	194	17	17	1577	24	94	3674	210	210	10889	2	2	110	8	85	
6. Кинешемскій . .	23	4786	5765	17	512	11	14	1202	23	92	4576	211	199	9416	13	13	819	62	932	
7. Кологривскій . .	27	3733	6100	—	—	2	2	240	27	108	3925	165	165	7384	—	—	—	42	642	
8. Макарьевскій . .	27	4873	6022	10	1030	12	16	1804	27	104	3872	152	138	6177	48	45	1360	11	939	
9. Нерехтскій . . .	37	7634	9128	6	152	10	10	941	35	142	6905	269	265	11558	48	33	514	42	1136	
10. Солигаличскій .	12	1995	2460	—	—	6	6	483	12	44	2411	86	86	5903	6	6	15	—	—	
11. Чухломскій . . .	12	2330	2907	4	22	1	1	84	12	46	1739	95	94	6702	—	—	—	1	5	
12. Юрьевецкій . . .	23	4695	5491	21	1306	15	21	2038	23	94	2849	184	184	8217	52	49	2272	49	411	
Въ губерніи . . .	263	50164	61737	84	5049	132	171	17776	261	1036	43535	2033	1959	89507	335	229	6663	418	7721	
Курская.																				
1. Курскій	15	5083	4965	4	941	15	37	5414	15	60	3764	303	183	4730	294	186	4318	153	3349	
2. Бѣлгородскій . .	14	3420	4318	6	640	14	20	2683	13	52	3727	179	106	2639	137	85	1650	169	10320	
3. Грайворонскій . .	13	3812	4280	5	592	13	27	3910	13	53	3966	121	121	7223	78	75	1546	139	10155	
4. Дмитріевскій . .	18	4418	5311	—	—	14	14	1526	18	71	3852	310	297	4544	180	159	2420	130	1448	
5. Корочанскій . . .	11	3610	4218	7	1093	11	29	4420	11	44	2919	140	111	4170	128	99	1724	139	9764	
6. Львовскій	14	3879	4477	—	—	14	18	2251	14	56	2878	260	221	3834	200	158	1559	121	2054	
7. Новооскольскій .	11	3815	4090	8	1127	11	31	6667	11	44	2986	201	193	7172	73	56	1481	190	7964	
8. Обоянскій	11	5610	4824	12	2386	11	27	4545	11	44	2934	188	133	4310	151	121	3115	167	7824	
9. Путивльскій . . .	13	3009	4791	—	—	11	15	1918	13	52	3686	278	259	3377	109	99	932	53	1124	
10. Рыльскій	16	3726	4556	—	—	14	17	2547	16	64	4308	287	277	6128	148	128	2613	82	1840	
11. Старооскольскій	12	2985	6205	14	1870	12	23	3888	12	47	3383	217	174	4633	157	119	1310	213	8155	

ГУБЕРНИИ И УѢЗДЫ.	Число		Содержаніе волостныхъ старшинъ.	Содержаніе волостныхъ писарей.	Число помощн. волостн. старш. и канд., получающихъ содержаніе.	Содержаніе помощниковъ волостн. старшинъ и кандидатовъ.	Число		Содержаніе помощниковъ волостныхъ писарей.	Число		Содержаніе волостныхъ судей.	Число сельскихъ старостъ.	Содержаніе сельскихъ старостъ.	Число		Содержаніе сборщиковъ податей.	Число сельскихъ писарей.	Содержаніе сельскихъ писарей.
	волостныхъ старшинъ.	волостныхъ писарей.					волостныхъ судей, получающихъ содержаніе.	сельскихъ старостъ.		въ томъ числѣ получающихъ содержаніе.	сборщиковъ податей.				въ томъ числѣ получающихъ содержаніе.				
1	2	3	4	5	6	7	8	9	10	11	12	13	14	15	16	17	18	19	20
12. Суджанскій . . .	12	2940	3720	4	522	12	21	2662	11	44	2826	176	66	1615	138	59	1646	147	5273
13. Тимскій . . .	10	2364	3021	10	1273	10	28	3362	10	40	2614	219	51	1271	189	36	720	198	8399
14. Фатежскій . . .	10	3610	3804	5	445	9	18	2665	9	36	2037	240	170	5980	157	117	4476	11	262
15. Щигровскій . . .	18	3957	4909	1	26	17	22	3032	18	72	5106	306	176	3995	262	144	2966	132	2532
Въ губерніи . . .	198	56238	67489	76	10915	188	347	51490	195	779	50986	3425	2541	65621	2401	1641	32476	2044	80463
Минская.																			
1. Мняскій . . .	16	2141	6460	1	103	10	10	801	2	12	42	98	85	2938	8	8	192	—	—
2. Бобруйскій . . .	22	2991	7231	14	139	22	22	2381	2	19	76	140	140	3916	7	7	214	—	—
3. Борисовскій . . .	28	3309	8361	2	15	27	27	2593	7	54	175	157	146	3730	—	—	—	—	—
4. Игуменскій . . .	23	2830	7132	16	121	21	21	1296	12	97	405	188	181	4337	1	1	25	—	—
5. Мозырскій . . .	22	2599	6260	11	113	12	13	1078	—	—	—	206	203	2845	46	14	27	—	—
6. Новогрудскій . . .	23	2429	5968	6	61	16	16	859	—	—	—	103	101	3208	80	70	771	—	—
7. Пинскій . . .	23	3666	7103	17	188	23	24	1601	13	109	560	210	210	3989	4	1	10	—	—
8. Рѣчяцкій . . .	23	3753	8615	8	65	23	25	1672	—	—	—	319	319	4583	12	10	99	6	46
9. Слуцкій . . .	23	2764	6541	10	72	19	20	1520	2	21	84	206	206	3626	331	5	49	2	20
Въ губерніи . . .	203	26482	63671	85	877	173	178	13801	38	312	1342	1627	1591	33172	489	116	1387	8	66
Могилевская.																			
1. Могилевскій . . .	12	2528	4471	—	—	9	9	1019	—	—	—	228	228	4595	4	2	11	—	—
2. Быховскій . . .	10	2206	4307	8	82	10	16	1854	10	68	381	181	181	4632	22	22	325	1	10
3. Гомельскій . . .	14	3775	4979	1	20	14	14	2167	5	55	180	179	173	6975	55	55	903	102	3152
4. Горецкій . . .	12	2455	5427	—	—	12	14	1840	—	—	—	218	218	5121	5	5	19	—	—
5. Климовичскій . . .	13	2604	3788	8	61	13	13	2004	9	103	235	123	123	2781	189	129	1020	—	—
6. Мстиславскій . . .	10	1925	3775	—	—	10	10	1347	10	67	588	100	99	3121	—	—	—	—	—
7. Оршанскій . . .	16	3061	6595	2	24	14	14	1378	6	58	215	123	123	5540	—	—	—	—	—
8. Рогачевскій . . .	18	3617	6745	2	25	18	22	3226	17	80	490	196	196	4791	220	198	2193	3	37
9. Сѣнинскій . . .	15	2618	6389	—	—	12	12	1650	1	9	27	115	115	4297	—	—	—	—	—
10. Чаусскій . . .	9	1685	3781	—	—	9	14	1618	8	40	444	182	182	3575	9	8	52	—	—
11. Черыковскій . . .	16	3478	5907	11	43	16	19	2615	16	122	815	267	267	5052	47	47	535	—	—
Въ губерніи . . .	145	29952	56164	32	255	137	157	20718	82	602	3375	1912	1905	50480	521	463	5058	106	3199
Московская.																			
1. Московскій . . .	15	8200	6770	—	—	10	10	1587	15	60	4448	364	362	27416	21	20	925	27	487
2. Богородскій . . .	17	7796	7689	—	—	11	11	1483	16	60	4338	268	268	23291	61	54	1336	7	38
3. Бронницкій . . .	20	9700	8274	—	—	13	13	2187	20	77	3675	287	268	26395	3	3	512	3	29
4. Верейскій . . .	8	3766	3355	1	100	4	4	396	8	28	1950	177	177	10936	—	—	—	—	—
5. Волоколамскій . . .	11	4147	4458	6	75	6	6	986	11	44	2583	361	361	16257	—	—	—	—	—
6. Дмитровскій . . .	13	5521	4866	2	90	9	10	1820	13	52	2458	223	213	13504	33	3	821	—	—
7. Звенигородскій . . .	8	3400	2725	2	85	7	11	1479	8	33	2238	163	163	17059	—	—	—	2	15
8. Клинскій . . .	14	5444	6127	4	280	11	13	2590	14	56	2416	381	381	14902	48	47	423	8	43
9. Коломенскій . . .	16	7724	5068	2	55	14	14	1985	16	64	4449	310	310	19489	2	2	121	11	183
10. Можайскій . . .	9	3092	3309	—	—	5	5	660	9	36	1763	258	257	12260	—	—	—	—	—
11. Подольскій . . .	11	5986	6646	—	—	5	5	948	11	45	3038	350	350	21015	2	2	86	6	33
12. Рузскій . . .	10	3552	3466	1	130	5	5	580	10	45	1136	65	65	9553	1	1	130	—	—
13. Серпуховскій . . .	14	5797	5234	1	200	7	7	1531	14	54	2834	300	300	21011	7	7	173	3	42
Въ губерніи . . .	166	74125	67987	19	1015	107	114	18232	165	654	37326	3507	3475	233088	178	139	4527	67	870

ГУБЕРНИИ и УЪЗДЫ.	Число		Содержаніе волостныхъ старшинъ.	Содержаніе волостныхъ писарей.	Число помощн. волостн. старш. и канд., получающихъ содержаніе.	Содержаніе помощниковъ волостн. старшинъ и кандидатовъ.	Число		Содержаніе помощниковъ волостныхъ писарей.	Число		Содержаніе волостныхъ судей.	Число		Содержаніе сельскихъ старостъ.	Число		Содержаніе сборщиковъ податей.	Число сельскихъ писарей.	Содержаніе сельскихъ писарей.
	волостныхъ старшинъ.	волостныхъ писарей.					волостныхъ судей, въ коихъ есть помощн. вол. писарей.	лицъ, получающихъ содержаніе.		вол. судовъ, въ коихъ судьи получаютъ содержаніе.	волостныхъ судей, получающихъ содержаніе.		сельскихъ старостъ.	въ томъ числѣ получающихъ содержаніе.		сборщиковъ податей.	въ томъ числѣ получающихъ содержаніе.			
1	2	3	4	5	6	7	8	9	10	11	12	13	14	15	16	17	18	19	20	
Нижегородская.																				
1. Нижегородскій . . .	28	7317	7986	3	149	14	14	2160	28	110	5637	312	300	9446	124	112	3152	153	2745	
2. Ардатовскій . . .	29	5755	5262	5	380	3	3	186	29	115	6548	276	265	9308	38	37	1297	245	5885	
3. Арзамасскій . . .	21	5402	5908	7	81	11	12	1000	21	84	6244	256	256	10907	37	37	1128	243	5592	
4. Балахнинскій . . .	20	4364	5380	5	674	19	19	2641	20	80	3802	204	184	10276	29	10	865	73	2646	
5. Васильскій . . .	24	4981	6771	—	—	15	16	1697	24	93	3902	221	214	5902	81	55	1826	163	4141	
6. Горбатовскій . . .	23	6719	7975	4	1000	11	13	2183	23	92	5559	364	358	7589	25	19	906	199	2948	
7. Княгининскій . . .	18	5050	6535	2	10	16	16	1684	18	68	4865	275	275	7061	88	85	2230	243	3952	
8. Лукояновскій . . .	23	5257	8649	2	170	16	21	1605	23	94	6238	208	205	8220	120	118	3287	215	10276	
9. Макарьевскій . . .	20	5196	5827	2	250	11	15	2016	20	73	3125	291	248	6281	68	40	1055	206	3582	
10. Семеновскій . . .	14	3667	4530	8	1250	12	14	2815	14	56	3206	110	101	7203	26	26	1054	3	403	
11. Сергачскій . . .	29	5499	8582	2	42	18	18	1394	29	107	5163	237	222	6095	97	16	2976	250	7088	
Въ губерніи . . .	249	59207	73405	40	4006	146	161	19381	249	972	54289	2754	2628	88288	733	555	19776	1993	49258	
Новгородская.																				
1. Новгородскій . . .	21	7419	7348	6	670	17	24	4186	21	79	3914	422	422	16605	4	3	55	50	436	
2. Боровячскій . . .	28	3767	5974	10	99	10	10	464	28	114	5330	432	397	4419	181	17	143	145	508	
3. Бѣлозерскій . . .	23	3240	3540	1	50	3	3	266	23	69	1924	400	80	678	1	1	30	51	325	
4. Валдайскій . . .	18	2959	3656	—	—	18	22	2039	18	54	2313	288	288	4818	43	37	135	51	246	
5. Демянскій . . .	12	2224	2720	—	—	7	7	705	12	40	2360	264	227	2827	—	—	—	52	305	
6. Кирилловскій . . .	23	4316	4453	7	852	14	14	905	23	92	4280	786	—	—	8	5	134	286	1241	
7. Крестецкій . . .	15	3689	4688	—	—	15	16	2082	15	57	2742	479	473	6192	1	1	37	113	1055	
8. Старорусскій . . .	26	8277	7641	—	—	20	20	2189	26	101	6120	647	536	7935	180	75	476	65	380	
9. Тихвинскій . . .	22	4533	5941	—	—	17	17	2207	22	89	3709	242	242	7912	—	—	—	—	—	
10. Устюженскій . . .	21	3809	4476	—	—	14	14	1299	21	74	3400	263	224	3421	—	—	—	93	899	
11. Череповецкій . . .	32	4910	5612	—	—	7	7	749	32	119	6335	586	319	4537	1	1	10	257	1469	
Въ губерніи . . .	241	49143	56049	24	1671	142	154	17091	241	888	42427	4809	3208	59344	419	140	1020	1163	6864	
Олонецкая.																				
1. Петрозаводскій . . .	10	2060	3045	7	500	5	5	492	1	3	36	50	35	1868	32	13	109	10	658	
2. Вытегорскій . . .	11	2016	2998	4	144	—	—	—	1	4	38	44	29	443	36	12	157	43	2668	
3. Каргопольскій . . .	23	1938	5028	—	—	5	6	406	—	—	—	70	15	241	70	8	97	46	2051	
4. Лодейнопольскій . . .	8	1877	2524	8	555	5	6	729	1	4	8	79	60	1302	17	10	175	31	449	
5. Олонецкій . . .	8	993	2487	7	301	5	7	707	1	4	60	46	20	551	28	15	340	19	756	
6. Повънецкій . . .	9	1319	2680	7	305	4	4	420	1	3	9	25	24	1111	3	—	—	5	221	
7. Пудожскій . . .	11	2105	2648	—	—	4	5	312	—	—	—	40	5	85	38	3	94	11	636	
Въ губерніи . . .	80	12308	21410	33	1805	28	33	3066	5	18	151	354	188	5601	224	61	972	165	7439	
Орловская.																				
1. Орловскій . . .	19	6807	6189	2	16	16	21	2970	19	76	5214	361	355	10543	241	241	4629	120	1706	
2. Болховскій . . .	20	5380	5011	—	—	9	9	985	20	80	5598	399	390	8338	156	150	1966	109	715	
3. Брянскій . . .	14	4885	6428	1	100	10	10	1202	14	55	2900	258	255	6847	155	143	1155	129	1845	
4. Дмитровскій . . .	14	4298	4844	1	10	9	9	1241	14	54	3529	194	189	7639	80	80	1283	171	2563	
5. Елецкій . . .	19	6509	7959	17	3005	18	34	5913	19	70	4293	507	355	6684	416	368	6775	234	3003	
6. Карачевскій . . .	12	5513	4617	—	—	10	10	1396	12	47	3743	317	314	8276	90	59	944	62	507	
7. Кромскій . . .	17	4475	6989	—	—	17	28	3633	17	68	4447	211	196	6018	180	176	3471	56	824	

ГУБЕРНИИ И УѢЗДЫ.	Число		Содержаніе волостныхъ старшинъ.	Содержаніе волостныхъ писарей.	Число помощник. волостн. старш. и канд., получающихъ содержаніе.	Содержаніе помощниковъ волостн. старшинъ и канцеляровъ.	Число		Содержаніе помощниковъ волостныхъ писарей.	Число		Содержаніе волостныхъ судей.	Число		Содержаніе сельскихъ старостъ.	Число		Содержаніе сборщиковъ податей.	Число сельскихъ писарей.	Содержаніе сельскихъ писарей.
	волостныхъ старшинъ.	волостныхъ писарей.					волостныхъ старостъ.	въ томъ числѣ получающихъ содержаніе.		сельскихъ старостъ.	въ томъ числѣ получающихъ содержаніе.		сборщиковъ податей.	въ томъ числѣ получающихъ содержаніе.						
1	2	3	4	5	6	7	8	9	10	11	12	13	14	15	16	17	18	19	20	
8. Ливенскій . . .	25	8148	11504	23	3290	25	59	8533	25	100	7065	458	358	8321	301	299	3821	426	10411	
9. Малоархангельск.	21	5415	6252	—	—	21	41	5130	21	81	5535	392	392	8666	375	375	3410	307	5308	
10. Мценскій . . .	14	4813	4519	—	—	13	13	1826	14	56	3952	323	323	8142	158	121	953	45	246	
11. Стѣвскій	14	4955	4336	1	200	14	21	2814	14	56	3197	198	198	5703	174	174	4304	118	1937	
12. Трубчевскій . .	9	3101	2573	11	1916	9	20	2642	9	36	2291	223	223	3915	158	140	1061	24	364	
Въ губерніи .	198	64299	71221	56	8537	171	275	38305	198	779	51764	3841	3548	89092	2484	2326	33772	1801	29429	
Пензенская.																				
1. Пензенскій . . .	19	3661	5639	—	—	13	14	1366	19	76	4471	212	212	5094	178	104	966	212	4922	
2. Городищенскій	29	6115	7858	—	—	19	19	2044	29	107	4740	206	201	7474	73	39	844	199	7811	
3. Ипсарскій . . .	25	5410	9361	—	—	11	11	1122	25	98	5585	251	243	8283	106	79	1075	225	7192	
4. Керенскій . . .	19	5611	6925	3	418	19	24	3591	19	71	4093	125	108	4847	121	116	2335	79	3410	
5. Краснослободск.	20	4999	6696	10	1038	20	28	4699	20	79	4257	244	200	4388	337	94	1288	162	3198	
6. Мокшанскій . .	18	3210	5076	—	—	5	5	368	18	72	2592	185	185	6251	128	128	2673	98	5999	
7. Наровчатскій . .	14	3849	5940	—	—	14	24	5097	14	54	2250	161	159	4039	160	108	726	54	6823	
8. Нижнедомовскій	22	4775	7146	4	438	20	31	4772	22	89	3221	170	160	5028	87	78	887	167	5343	
9. Саранскій . . .	29	5077	8012	2	276	13	16	1988	29	113	4739	215	215	6600	135	124	2152	215	6501	
10. Чембарскій . .	31	6962	10573	5	1074	14	20	2408	31	117	3824	220	211	5912	166	163	2517	154	3774	
Въ губерніи .	226	49669	73226	24	3244	148	192	27365	226	876	39772	1989	1894	57916	1491	1033	15463	1565	54973	
Пермская.																				
1. Пермскій . . .	44	7478	17896	27	2301	24	41	5541	42	167	6553	214	182	6177	34	32	1519	105	1676	
2. Верхотурскій . .	40 ¹⁾	9639	15956	31	4013	22	37	5800	35	125	7023	155	78	9519	100	28	3437	42	2645	
3. Екатеринбургск.	59 ²⁾	12249	20425	12	1006	31	37	5655	54	203	10988	239	79	7549	173	38	3394	148	10099	
4. Ирбитскій . . .	32 ³⁾	2025	12934	6	550	23	34	4016	30	113	4812	185	—	—	130	—	—	22	742	
5. Камышловскій . .	32	2187	13714	1	25	30	49	6720	32	128	7382	276	43	977	256	—	—	70	2599	
6. Красноуфимскій	44	7409	15385	9	855	30	35	4415	44	170	12215	272	49	3529	120	12	1225	189	8437	
7. Кунгурскій . . .	25	4183	12453	2	108	23	30	4427	25	103	4237	216	76	2757	24	23	1283	5	164	
8. Осинскій	40	4674	18231	35	2151	33	53	6867	40	158	9064	378	60	1390	339	5	190	129	4085	
9. Оханскій	48	6158	22082	46	1937	39	66	9396	47	188	6182	382	268	6634	101	4	100	132	1212	
10. Соликамскій . .	48	6593	18787	25	887	32	37	5101	44	176	11485	243	170	6250	77	10	1779	14	505	
11. Чердынскій . . .	22 ⁴⁾	2170	11419	7	426	15	18	2826	21	84	3733	266	20	407	114	15	156	—	—	
12. Шадринскій . .	48 ⁵⁾	2465	23632	9	258	42	60	10140	45	173	8939	318	31	695	323	—	—	178	6484	
Въ губерніи .	482	67230	202914	210	14517	344	497	70904	459	1788	92613	3144	1056	45884	1791	167	13083	1034	38648	
Подольская.																				
1. Камен.-Подольск.	14	2265	5605	18	612	14	28	3690	14	150	929	164	164	5225	172	164	1713	4	30	
2. Балтскій	24	4077	7478	21	442	24	69	11108	7	65	604	221	220	10386	209	192	3157	—	—	
3. Брацлавскій . . .	12	2398	5920	12	473	12	23	5205	12	125	698	149	149	5934	136	136	2775	—	—	
4. Винницкій	10	2100	4360	11	304	10	16	2226	10	120	451	149	149	5479	149	149	2192	5	57	
5. Гайсинскій . . .	12	2400	5760	14	693	12	23	4993	12	124	849	133	132	5469	132	132	3561	21	812	
6. Летичевскій . . .	8	1483	2620	7	355	8	16	2915	8	79	387	133	133	4525	109	109	1119	39	715	
7. Литинскій	10	2071	4550	10	324	10	14	2700	2	24	94	167	167	5435	148	141	1636	5	64	
8. Могилевскій . . .	14	1805	7098	13	209	13	16	2364	4	48	222	145	145	4703	134	130	1062	33	568	
9. Ново-Ушицкій . .	15	1900	6271	16	547	15	29	4609	15	180	673	166	166	4979	166	166	1665	—	—	
10. Ольгопольскій .	12	3057	5688	12	347	12	12	7355	9	85	904	113	113	6265	109	109	2084	7	144	

Въ томъ числѣ не получаютъ содержанія:

1) 3 вол. старшинъ.

2) 20 вол. старшинъ.

3) 9 вол. старшинъ.

4) 4 вол. старшинъ.

5) 10 вол. старшинъ.

ГУБЕРНИИ И УѢЗДЫ.	Число		Содержаніе волостныхъ старшинъ.	Содержаніе волостныхъ писарей.	Число		Содержаніе волостныхъ старш. в канд., получающихъ содержаніе.	Содержаніе помощниковъ волост. старшинъ и кандидатовъ.	Число		Содержаніе помощниковъ волостныхъ писарей.	Число		Содержаніе сельскихъ старостъ.	Число		Содержаніе сборщиковъ податей.	Число сельскихъ писарей.	Содержаніе сельскихъ писарей.
	волостныхъ старшинъ.	волостныхъ писарей.			волостныхъ старшинъ.	волостныхъ писарей.			сельскихъ старостъ.	въ томъ числѣ получающихъ содержаніе		сборщиковъ податей.	въ томъ числѣ получающихъ содержаніе.						
1	2	3	4	5	6	7	8	9	10	11	12	13	14	15	16	17	18	19	20
11. Проскуровский . . .	10	1317	3541	11	204	10	20	4800	6	72	334	176	176	5116	165	144	1183	22	389
12. Ямпольскій . . .	12	2218	6280	12	346	12	24	4286	8	56	169	150	150	6525	135	135	2296	31	703
Въ губерніи . . .	153	27091	65171	157	4856	152	290	56251	107	1128	6314	1866	1864	70041	1764	1707	24443	167	3482
Полтавская.																			
1. Полтавскій . . .	21	3417	6065	20	1511	21	37	4246	20	80	5618	199	50	1282	267	11	139	38	758
2. Гадячскій . . .	18	2536	4445	—	—	16	30	2390	18	72	5022	124	67	2228	137	19	479	77	2142
3. Зеньковский . . .	16	2490	4797	7	586	13	27	2881	16	64	3834	109	49	1137	74	11	216	92	4093
4. Золотоношскій . . .	20	2494	6845	18	1221	18	24	2232	20	80	5480	222	34	715	219	12	209	222	9899
5. Кобелякскій . . .	21	3645	6518	19	1834	20	43	5601	21	84	5700	176	89	1023	161	2	45	35	995
6. Константиногр. . .	21	3583	6405	—	—	12	16	1654	21	84	4211	217	217	3090	217	167	622	209	9774
7. Кременчугскій . . .	19	2912	4056	15	1656	19	21	2483	19	76	5151	200	192	2089	167	34	265	161	4359
8. Лохвицкій . . .	15	1905	4218	14	1104	12	14	2398	15	60	4249	109	50	1171	142	1	6	104	4853
9. Лубенскій . . .	14	2112	3577	11	913	13	13	1163	14	55	2652	151	6	75	150	1	3	115	3458
10. Миргородскій . . .	16	2529	3710	2	220	16	33	3476	16	61	4624	113	80	1963	112	23	391	111	3222
11. Переяславскій . . .	15	2157	4383	15	1270	15	37	4646	15	60	4093	149	29	498	148	4	63	173	7715
12. Пирятинскій . . .	15	1881	4225	14	1202	15	15	1660	15	60	4196	202	103	1230	238	17	160	202	5695
13. Прилукскій . . .	17	2887	4273	25	2188	17	34	2765	17	65	4655	237	166	2537	232	6	122	237	5634
14. Роменскій . . .	19	1909	4425	25	1431	17	39	3734	19	76	4236	213	24	618	132	15	194	178	3832
15. Хорольскій . . .	17	2767	4080	8	1057	16	24	1720	17	68	4345	184	97	1814	203	22	167	161	5560
Въ губерніи . . .	264	39224	72022	193	16193	240	407	43049	263	1045	68066	2605	1253	21470	2599	345	3081	2115	71989
Псковская.																			
1. Псковскій . . .	18	5208	7950	1	9	17	36	6116	18	70	4471	188	152	8360	2	2	111	5	128
2. Великолудскій . . .	17	2937	3373	5	45	13	17	1077	17	68	3873	332	319	4558	4	4	430	—	—
3. Новоржевскій . . .	15	2968	5725	—	—	5	5	638	15	60	3948	202	187	4475	72	—	—	10	139
4. Опочекскій . . .	15	2953	5092	—	—	11	14	1526	15	58	3517	153	123	5407	—	—	—	—	—
5. Островскій . . .	12	4800	4623	—	—	12	27	4361	12	47	3009	257	201	4746	558	85	321	—	—
6. Порховскій . . .	22	7189	6671	4	48	19	19	1790	22	84	1942	193	193	10956	42	—	—	4	30
7. Торопецкій . . .	16	1885	1973	—	—	2	4	168	16	64	1924	285	226	2173	—	—	—	—	—
8. Холмскій . . .	21	1750	2295	—	—	1	1	72	21	84	4802	189	165	1954	206	42	35	84	521
Въ губерніи . . .	136	29690	37702	10	102	80	123	15748	136	535	27486	1799	1566	42629	884	133	897	103	818
Рязанская.																			
1. Рязанскій . . .	19	5537	6398	1	120	16	16	2250	19	76	3809	465	465	17795	59	59	2235	215	3478
2. Данковскій . . .	20	4190	6486	—	—	13	14	1532	20	79	4789	249	246	6853	74	72	1907	55	792
3. Егорьевскій . . .	26	6956	7283	3	64	14	14	1466	26	103	5633	492	492	19572	1	1	70	46	423
4. Зарайскій . . .	20	6019	7283	2	260	18	22	2701	20	78	3405	363	363	12335	22	22	1078	82	1273
5. Касимовскій . . .	24	6551	7140	11	430	14	14	1695	24	90	5944	433	416	17745	22	19	319	56	1044
6. Михайловскій . . .	17	5083	6167	—	—	17	23	2946	17	68	3800	338	338	10303	70	68	2443	60	860
7. Пронскій . . .	18	4782	5399	—	—	14	14	1518	18	72	1935	316	308	8448	14	14	440	198	2917
8. Раненбургскій . . .	25	4815	6938	—	—	14	16	1764	25	95	3919	302	286	6420	174	154	2563	239	5116
9. Ряжскій . . .	17	4338	6209	—	—	10	10	930	17	65	3480	302	302	7355	98	98	2454	87	1626
10. Сапожковскій . . .	21	4916	6298	—	—	18	27	2847	21	84	4046	245	223	6942	48	48	1315	50	1787
11. Скопинскій . . .	16	4808	5390	—	—	16	18	3683	16	64	2973	207	207	8742	117	117	4707	62	907
12. Спасскій . . .	25	6255	7794	—	—	13	14	1531	25	99	4982	251	250	10967	21	21	1469	122	2291
Въ губерніи . . .	248	64250	78785	17	874	177	202	24863	248	973	48715	3963	3896	133477	720	693	21000	1272	22514

ГУБЕРНИИ И УѢЗДЫ.	Число		Содержаніе волостныхъ старшинъ.	Содержаніе волостныхъ писарей.	Число		Содержаніе волостныхъ старш. и канд., получающихъ содержаніе.	Содержаніе помощниковъ волостн. старшинъ и кандидатовъ.	Число		Содержаніе помощниковъ волостныхъ писарей.	Число		Содержаніе волостныхъ судей.	Число		Содержаніе сельскихъ старостъ.	Число		Содержаніе сборщиковъ податей.	Число сельскихъ писарей.	Содержаніе сельскихъ писарей.	
	волостныхъ старшинъ.	волостныхъ писарей.			волостныхъ старшинъ.	волостныхъ писарей.			волостныхъ старшинъ.	волостныхъ писарей.		волостныхъ старшинъ.	волостныхъ писарей.		волостныхъ старшинъ.	волостныхъ писарей.		волостныхъ старшинъ.	волостныхъ писарей.				волостныхъ старшинъ.
1	2	3	4	5	6	7	8	9	10	11	12	13	14	15	16	17	18	19	20				
Самарская.																							
1. Самарскій . . .	34	10018	11046	6	901	32	40	5862	33	131	6225	341	237	4640	274	137	636	229	17088				
2. Бугульминскій .	38	5163	13125	—	—	36	37	4039	38	150	5704	308	14	242	372	20	229	125	2069				
3. Бугурусланскій	49	12179	24140	1	144	48	53	5873	48	162	7062	391	173	4554	343	29	325	215	11040				
4. Бузулукскій . .	51	11096	17392	—	—	50	53	8243	51	204	8506	371	216	7069	402	13	77	369	25732				
5. Николаевскій	57	16963	20351	5	420	44	51	8533	55	215	8519	282	256	15090	232	124	3414	290	35785				
6. Новоузенскій .	39	12530	18501	13	1142	35	53	14818	39	117	10936	216	201	12725	104	17	455	216	50760				
7. Ставропольскій	36	8165	9564	3	120	33	43	5205	35	113	6627	272	141	3816	154	35	316	259	15614				
Въ губерніи .	304	76114	114119	28	2727	278	330	52573	299	1092	53579	2181	1238	48136	1881	375	5452	1703	158088				
С.-Петербургская.																							
1. С.-Петербургск.	17	6144	7527	5	390	2	2	460	17	68	2630	64	61	9616	8	8	392	11	1433				
2. Гдовскій . . .	18	4750	5774	5	654	16	19	2949	17	68	2908	394	381	10795	1	1	20	9	50				
3. Лужскій . . .	25	6912	8041	—	—	12	12	1671	25	98	5432	233	233	10402	—	—	—	80	992				
4. Новоладжскій .	18	5959	6538	—	—	12	12	2412	18	70	3003	206	206	12299	2	2	75	3	131				
5. Петергофскій .	11	4763	4650	—	—	2	2	260	11	43	3400	115	113	10357	1	1	60	3	16				
6. Царскоесельскій	15	6346	5372	4	382	13	14	2844	15	62	2924	96	95	13720	14	14	728	24	536				
7. Шлиссельбургск.	10	3956	4250	—	—	3	3	505	10	38	1972	89	89	7736	—	—	—	3	55				
8. Ямбургскій . .	12	3772	3699	—	—	—	—	—	12	48	2307	277	255	6555	1	1	3	2	7				
Въ губерніи .	126	42602	45851	14	1426	60	64	11101	125	495	24576	1474	1433	81480	27	27	1278	135	3220				
Саратовская.																							
1. Саратовскій . .	27	8925	11007	8	207	26	34	5660	27	113	7178	250	249	10149	174	86	2324	250	17413				
2. Аткарскій . . .	40	10095	13558	2	398	29	32	3724	38	151	10659	300	300	14925	256	205	3507	300	25724				
3. Балашовскій . .	44	9876	16708	10	2375	21	23	2824	44	158	7203	278	277	12365	190	117	2954	278	20997				
4. Вольскій . . .	27	7475	9154	—	—	16	20	1583	27	106	6119	156	152	7290	85	80	3253	156	9677				
5. Камышинскій .	27	7331	13558	8	395	21	39	8670	26	104	5773	175	175	10244	80	63	2492	175	37499				
6. Кузнецкій . . .	13	4432	6894	—	—	13	14	3215	13	52	2624	155	155	9900	83	83	2605	155	15591				
7. Петровскій . .	30	8084	11538	4	786	27	34	5276	30	115	7409	310	310	9973	203	196	3109	306	11608				
8. Сердобскій . .	35	7100	13274	—	—	14	19	1823	30	138	8203	355	344	8516	261	160	1976	327	8530				
9. Хвалынскій . .	28	7474	9384	3	203	21	21	2429	28	112	3983	151	147	7507	86	82	3043	150	12861				
10. Царицынскій .	15	5851	8283	11	845	11	11	2349	14	60	2547	65	60	3411	44	34	924	55	9666				
Въ губерніи .	286	76643	113358	46	5209	199	247	37553	277	1109	61698	2195	2169	94280	1462	1106	26187	2152	169566				
Симбирская.																							
1. Симбирскій . .	19	4990	5316	11	863	17	28	3789	19	76	4779	276	257	3018	193	152	762	274	9616				
2. Алатырскій . .	15	4315	4352	11	1685	14	17	2611	15	59	3590	128	128	4547	100	40	1399	128	7578				
3. Ардатовскій . .	18	4139	6860	19	1884	16	27	2965	18	72	3996	281	251	4713	255	185	915	281	6719				
4. Буинскій . . .	19	4610	5580	33	1262	19	19	2988	19	78	4869	283	225	2607	144	7	172	183	5781				
5. Кореунскій . .	23	5842	6322	21	2479	23	37	4191	23	94	5799	345	231	7742	210	143	2533	322	13301				
6. Курмышскій . .	16	3360	5953	4	454	10	10	1513	16	62	2970	249	214	4095	151	107	1607	214	4248				
7. Сеньгилеевскій	15	4106	4401	15	2259	15	26	2936	15	59	3530	160	156	4189	120	43	646	160	10107				
8. Сызранскій . .	26	7830	8036	4	395	23	24	3222	26	94	5634	325	281	7889	170	117	2812	322	16261				
Въ губерніи .	151	39192	46820	118	11281	137	188	24215	151	594	35167	2047	1743	38800	1343	794	10846	1884	73611				

ГУБЕРНИ и УѢЗДЫ.	Число		Содержаніе волостныхъ старшинъ.	Содержаніе волостныхъ писарей.	Число помощн. волостн. старш. и канд., получающихъ содержаніе.	Содержаніе помощниковъ волостн. старшинъ и кандидатовъ.	Число		Содержаніе помощниковъ волостныхъ писарей.	Число		Содержаніе волостныхъ судей.	Число		Содержаніе сельскихъ старостъ.	Число		Содержаніе сборщиковъ податей.	Число сельскихъ писарей.	Содержаніе сельскихъ писарей.
	волостныхъ старшинъ.	волостныхъ писарей.					волостей, въ коихъ есть помощн. вол. писарей, лицъ, получающихъ содержаніе.	волостей, въ коихъ судьи получаютъ содержаніе.		волостныхъ судей, получающихъ содержаніе.	сельскихъ старостъ.		въ томъ числѣ получающихъ содержаніе.	сборщиковъ податей.		въ томъ числѣ получающихъ содержаніе.				
1	2	3	4	5	6	7	8	9	10	11	12	13	14	15	16	17	18	19	20	
Смоленская.																				
1. Смоленскій . . .	11	2726	3137	8	120	10	10	1716	11	44	2194	159	159	3296	673	65	573	—	—	
2. Бѣльскій . . .	32	6351	6795	6	155	13	14	1024	32	128	4480	587	194	2884	282	40	345	15	75	
3. Вяземскій . . .	19	4719	4383	—	—	10	10	1552	18	72	2850	279	276	7378	51	43	546	2	35	
4. Гжатскій . . .	24	8569	8482	6	99	11	11	1271	24	97	4810	296	296	20267	1	1	35	—	—	
5. Дорогобужскій . . .	15	3743	4319	—	—	14	16	2169	15	60	2870	131	131	3188	539	156	645	—	—	
6. Духовщинскій . . .	14	3290	4261	—	—	16	16	2318	14	56	2495	407	223	1750	271	—	—	—	—	
7. Ельнинскій . . .	17	4976	5298	—	—	13	13	1783	17	68	3410	329	316	5131	119	119	2106	8	256	
8. Краснинскій . . .	14	2917	4056	—	—	11	12	1304	14	56	2856	349	211	2608	95	8	49	5	24	
9. Порѣчскій . . .	17	2899	4232	5	145	15	19	2095	17	68	3037	328	293	3930	—	—	—	—	—	
10. Рославльскій . . .	28	4298	7483	—	—	17	20	2771	27	105	4213	524	498	5826	102	43	449	52	466	
11. Сычевскій . . .	24	6395	5875	—	—	7	7	786	24	95	3687	215	214	8908	1	1	27	1	8	
12. Юхновскій . . .	27 ¹⁾	6925	6153	11	300	8	8	855	23	95	3376	422	419	15499	32	21	187	39	202	
Въ губерніи . . .	242	57808	64474	36	819	145	156	19644	236	944	40278	4026	3230	80665	2166	497	4962	122	1066	
Таврическая.																				
1. Симферопольск. . .	7	2628	4200	1	312	7	9	2490	7	27	1308	37	37	4248	13	—	—	19	3586	
2. Бердянскій . . .	23	7810	17695	12	1316	18	29	9178	23	87	6341	178	176	17192	88	55	1297	123	32604	
3. Львовскій . . .	17	3432	10095	13	895	13	19	3180	17	68	4590	86	78	4709	67	34	787	85	19093	
4. Евпаторійскій . . .	7	2863	3844	8	1554	7	10	1766	7	25	1969	27	12	930	7	7	2195	1	110	
5. Мелитопольскій . . .	18	5409	20385	6	633	16	32	4696	18	69	5575	134	123	8432	80	39	1049	132	32555	
6. Перекопскій . . .	7	3852	4194	4	850	6	6	1329	7	28	2141	75	61	2295	4	3	939	21	1865	
7. Ятинскій . . .	4	850	2825	2	475	4	8	2844	4	16	994	30	30	4080	—	—	—	1	150	
8. Феодосійскій . . .	8	2636	4302	3	45	7	9	2890	8	33	2037	46	46	5865	6	4	245	34	6959	
Въ губерніи . . .	91	29480	67540	49	6080	78	122	28373	91	353	24955	613	563	47751	265	142	6512	416	96922	
Тамбовская.																				
1. Тамбовскій . . .	43	12790	13042	—	—	39	55	8912	43	172	10338	523	443	10162	425	300	4664	449	17584	
2. Борисоглѣбскій . . .	30	8692	10188	4	350	29	52	8540	30	120	7451	245	172	4454	170	89	1634	222	17393	
3. Елатомскій . . .	26	5381	6619	—	—	18	19	1488	26	84	4248	303	298	10234	16	12	143	81	1595	
4. Кирсановскій . . .	34	11207	9810	1	68	34	44	5643	34	134	7076	442	334	8893	384	281	2448	281	11298	
5. Козловскій . . .	36	10800	12391	3	108	36	43	8209	36	144	5969	456	340	7812	232	232	2258	266	13328	
6. Лебединскій . . .	17	4779	5718	3	410	16	18	2289	17	68	3625	226	151	2980	188	114	1225	188	5311	
7. Липецкій . . .	11	3698	4398	4	300	11	13	2794	11	44	3095	166	56	1324	122	29	300	152	9716	
8. Моршанскій . . .	42	11492	13764	—	—	31	41	6352	42	154	8426	247	232	10246	158	146	3260	148	9454	
9. Спасскій . . .	16	4366	5645	1	60	12	26	4119	16	61	3130	129	100	2633	105	80	873	36	786	
10. Темниковскій . . .	24	4827	7128	—	—	22	30	4015	24	95	4033	321	116	2044	355	110	1142	19	426	
11. Уманскій . . .	25	5922	9290	1	22	16	27	4362	25	99	4436	246	173	3776	216	91	908	246	13676	
12. Шацкій . . .	26	6170	7445	1	52	26	35	5175	26	100	5044	271	265	8273	128	123	1495	15	326	
Въ губерніи . . .	330	90124	105438	18	1370	290	403	61898	330	1275	66871	3575	2680	72831	2499	1607	20350	2103	100893	
Тверская.																				
1. Тверскій . . .	15	4693	4983	1	10	12	12	1812	15	56	2306	275	275	11962	35	35	753	13	117	
2. Бѣжецкій . . .	30	8728	7723	1	75	12	12	832	30	111	6474	670	323	5542	252	57	416	162	1178	
3. Весьегонскій . . .	24	5560	5574	—	—	6	6	544	24	92	5729	138	135	9147	100	99	481	4	95	
4. Вышневолоцкій . . .	25	5636	6116	—	—	20	20	1675	25	100	5395	643	643	7919	22	22	112	219	1180	

1) Въ томъ числѣ одинъ волостной старшина содержанія не получаетъ.

ГУБЕРНИИ и УЪЗДЫ.	Число		Содержаніе волостныхъ старшинъ.	Содержаніе волостныхъ писарей.	Число помощник. волости, старш. и канд., получающихъ содержаніе.	Содержаніе помощниковъ волости, старшинъ и кандидатовъ.	Число		Содержаніе помощниковъ волостныхъ писарей.	Число		Содержаніе волостныхъ судей.	Число		Содержаніе сельскихъ старостъ.	Число		Содержаніе сборщиковъ податей.	Число сельскихъ писарей.	Содержаніе сельскихъ писарей.
	волостныхъ старшинъ.	волостныхъ писарей.					волостей, въ коихъ есть помощн. вол. писарей.	лицъ, получающихъ содержаніе.		вол. судовъ, въ коихъ судьи получаютъ содержаніе.	волостныхъ судей, получающихъ содержаніе.		сельскихъ старостъ.	въ томъ числѣ получающихъ содержаніе.		сборщиковъ податей.	въ томъ числѣ получающихъ содержаніе.			
1	2	3	4	5	6	7	8	9	10	11	12	13	14	15	16	17	18	19	20	
5. Зубцовскій . . .	19	4215	4958	1	5	5	5	445	18	64	2863	201	183	7480	15	11	329	11	331	
6. Калязинскій . . .	12	5806	4233	—	—	12	19	3034	12	48	2768	152	152	16317	—	—	—	5	75	
7. Кашинскій . . .	19	5191	5201	—	—	9	10	795	19	76	5163	477	352	6103	—	—	—	17	105	
8. Корчевскій . . .	16	5206	5089	1	3	13	15	2104	16	64	3728	221	221	13162	12	10	187	1	12	
9. Новоторжскій . . .	18	4501	4192	—	—	13	13	1518	18	72	4861	593	580	12354	9	9	197	34	161	
10. Осташковскій . . .	29	3797	5671	—	—	3	3	174	29	116	5333	241	240	6685	14	1	50	118	1223	
11. Ржевскій . . .	18	3486	3604	—	—	1	1	24	17	68	4755	198	183	7155	57	27	322	74	762	
12. Старицкій . . .	19	5542	6171	10	83	13	13	1288	19	72	4042	226	218	10893	24	5	199	7	37	
Въ губерніи . . .	244	62361	63515	14	176	119	129	14245	242	939	53417	4035	3505	114719	540	276	3046	665	5276	
Тульская.																				
1. Тульскій . . .	17	6216	6199	—	—	9	9	1292	17	68	3510	383	380	14605	—	—	—	17	299	
2. Алексинскій . . .	19	5486	4609	—	—	5	5	279	19	72	3694	339	336	14086	—	—	—	8	68	
3. Богородицкій . . .	28	7082	7831	—	—	20	20	1228	28	104	5118	335	335	11484	22	20	996	64	609	
4. Бѣлевскій . . .	18	4078	3751	—	—	5	5	335	18	73	3811	241	239	7248	11	11	194	37	213	
5. Веневскій . . .	24	5831	6047	—	—	12	12	1259	24	91	5996	364	364	11135	12	11	562	30	195	
6. Епифанскій . . .	24	5953	5807	—	—	11	11	1029	24	93	4408	315	315	10846	6	6	182	146	1336	
7. Ефремовскій . . .	27	6596	7956	2	17	18	31	2474	27	108	6364	487	482	10921	149	138	1714	140	1089	
8. Каширскій . . .	14	4249	3744	8	64	13	13	1894	14	53	2729	375	375	13197	2	2	110	44	184	
9. Крапивенскій . . .	22	8822	6083	—	—	10	13	1276	22	97	5524	290	290	9248	6	6	220	10	138	
10. Новосильскій . . .	26	6040	6990	—	—	18	24	3609	26	104	7162	276	276	9082	89	89	2170	10	149	
11. Одоевскій . . .	21	5285	5086	1	22	5	5	336	21	83	4054	312	312	9294	3	1	6	2	60	
12. Чернскій . . .	24	5546	4779	—	—	2	2	95	23	90	5173	458	458	8642	71	71	470	58	442	
Въ губерніи . . .	264	71184	68882	11	103	128	150	15106	263	1036	57543	4175	4162	129788	371	355	6624	566	4782	
Уфимская.																				
1. Уфимскій . . .	27	4605	7765	4	404	17	23	1668	5	16	253	493	95	2333	370	61	355	372	9371	
2. Белебеевскій . . .	30	3491	6858	2	75	27	32	3128	9	34	283	367	53	906	520	17	297	87	1704	
3. Бирскій . . .	36	5157	13595	12	694	36	44	3841	4	15	175	377	130	2663	708	5	50	364	17557	
4. Златоустовскій . . .	20	3069	5651	9	390	20	20	2320	3	11	134	118	38	2592	140	9	565	118	7913	
5. Мензелинскій . . .	31	4578	8419	—	—	31	37	3316	1	4	48	351	53	1076	534	70	1197	147	3527	
6. Стерлитамакскій . . .	33	4798	9254	4	504	23	23	2743	10	40	637	310	72	1759	353	19	469	115	4998	
Въ губерніи . . .	177	25698	51542	31	2067	154	179	17016	32	120	1530	2016	441	11329	2625	181	2933	1203	45070	
Харьковская.																				
1. Харьковскій . . .	25	5035	8052	10	1020	19	27	3180	25	104	5034	99	77	3457	78	64	1883	55	5677	
2. Ахтырскій . . .	11	2045	3100	4	380	10	19	2066	11	44	2365	82	68	2973	61	30	628	82	6020	
3. Богодуховскій . . .	17	2789	5183	2	15	11	15	1587	17	66	3763	90	84	3399	38	38	636	90	7988	
4. Валковскій . . .	16	2599	3759	—	—	9	11	1430	16	64	2923	82	80	3134	54	54	1003	54	4848	
5. Волчанскій . . .	14	3091	4588	—	—	10	10	1710	14	58	3995	136	115	4438	94	94	1631	144	9611	
6. Зміевскій . . .	23	5172	6722	1	25	19	25	3631	23	112	5000	162	113	5851	100	81	2454	130	11727	
7. Изюмскій . . .	29	5372	7806	—	—	26	31	3861	28	112	6272	284	91	4160	275	56	928	190	9854	

ГУБЕРНИИ И УѢЗДЫ.	Число		Содержаніе волостныхъ старшинъ.	Содержаніе волостныхъ писарей.	Число		Содержаніе волостныхъ старш. и канд., получающихъ содержаніе.	Содержаніе помощниковъ волостн. старшинъ и кандидатовъ.		Число		Содержаніе помощниковъ волостныхъ писарей.	Число		Содержаніе сельскихъ старостъ.	Число		Содержаніе сборщиковъ податей.	Число сельскихъ писарей.	Содержаніе сельскихъ писарей.
	волостныхъ старшинъ.	волостныхъ писарей.			волостныхъ старшинъ.	волостныхъ писарей.		волостныхъ старшинъ.	волостныхъ писарей.	волостныхъ старшинъ.	волостныхъ писарей.		волостныхъ старшинъ.	волостныхъ писарей.		волостныхъ старшинъ.	волостныхъ писарей.			
1	2	3	4	5	6	7	8	9	10	11	12	13	14	15	16	17	18	19	20	
8. Купянский . . .	18	3434	5485	4	380	14	20	2295	18	68	4106	216	89	3065	164	61	938	182	9186	
9. Лебединскій . . .	27	3647	6440	7	463	19	27	2757	25	99	4456	132	65	2522	97	37	716	46	3020	
10. Старобѣльскій . . .	42	5352	10789	2	52	21	27	2217	41	164	7180	254	148	4694	234	55	512	225	14597	
11. Сумскій . . .	21	4215	5971	—	—	18	29	2854	21	76	4773	146	118	4817	77	60	1994	31	1711	
Въ губерніи . . .	243	42751	67895	30	2335	176	241	27588	239	967	49867	1683	1048	42510	1272	630	13323	1229	84239	
Херсонская.																				
1. Херсонскій . . .	38	6353	14080	10	410	16	16	2900	36	146	10228	317	253	9726	253	57	2002	293	30788	
2. Александрійскій . . .	31	5861	7125	4	209	27	32	3707	31	125	8800	392	291	8218	141	118	4309	324	12155	
3. Ананьевскій . . .	28	4312	9039	—	—	16	21	2838	28	105	6676	202	190	6403	174	28	865	190	13278	
4. Елисаветградск. . .	49	8449	11499	10	819	36	36	3847	45	186	10793	518	335	9366	500	113	4040	346	16013	
5. Одесскій . . .	34	4593	15978	6	401	12	12	2055	34	136	6890	162	139	5188	138	60	1658	149	25589	
6. Тираспольскій . . .	23	4442	8104	4	491	13	14	2056	21	84	4175	176	139	5316	128	36	1271	160	15103	
Въ губерніи . . .	203	34010	65825	34	2330	120	131	17403	195	782	47562	1767	1347	44217	1334	412	14145	1462	112926	
Черниговская.																				
1. Черниговскій . . .	12	2539	3417	9	870	12	16	1562	12	48	2103	148	118	2602	222	1	3	23	394	
2. Борзнянскій . . .	13	1725	3218	12	938	10	21	2178	13	50	3283	127	114	2470	98	21	294	25	870	
3. Глуховскій . . .	9	1613	2150	9	706	9	9	1064	9	36	2525	180	177	3590	136	77	686	53	689	
4. Городнянскій . . .	10	2098	2560	18	2239	9	15	1340	10	40	2703	170	161	3711	226	2	25	23	367	
5. Козелецкій . . .	12	2330	4116	12	1152	8	15	1334	12	48	2666	105	80	2347	130	18	733	6	102	
6. Конотопскій . . .	11	1932	3384	3	380	9	19	1990	11	44	2925	105	105	2417	86	17	215	101	3638	
7. Кролевецкій . . .	10	1944	4278	8	795	8	8	1085	10	40	2210	139	107	2563	155	11	80	94	2216	
8. Мглинскій . . .	15	2978	4062	—	—	9	10	1115	15	60	3144	227	112	1717	403	2	9	13	62	
9. Новг.-Сѣверскій . . .	11	2002	2693	1	150	11	15	1417	11	44	2375	136	134	3944	126	103	955	131	3158	
10. Новозыбковскій . . .	11	3249	2974	9	1143	9	12	1749	11	41	2604	139	126	4201	169	129	1020	105	2768	
11. Нѣжинскій . . .	12	2011	3808	4	347	12	18	1489	12	48	2729	122	110	3615	94	16	702	96	2800	
12. Остерскій . . .	8	2080	2930	14	1580	8	18	2726	8	32	1765	186	101	3086	114	7	62	6	177	
13. Сосницкій . . .	14	2387	3284	14	1255	12	20	2205	14	56	4821	182	164	3726	164	20	291	137	2867	
14. Стародубскій . . .	12	2196	3868	3	9	12	16	1726	12	48	1748	204	172	3031	276	134	419	80	532	
15. Суражскій . . .	15	2770	5167	1	25	9	10	1096	15	57	3320	201	196	3639	220	152	776	62	636	
Въ губерніи . . .	175	33854	51909	117	11589	147	222	24076	175	692	40921	2371	1977	46659	2619	710	6270	955	21276	
Ярославская.																				
1. Ярославскій . . .	18	6417	6055	5	295	15	15	2694	18	73	2400	236	236	16486	2	2	50	—	—	
2. Даниловскій . . .	13	3743	3698	8	485	6	6	648	13	52	2287	173	173	9935	5	5	161	11	219	
3. Любимскій . . .	9	3028	2780	—	—	9	10	1836	9	33	1583	112	112	7531	—	—	—	1	13	
4. Моложскій . . .	17	5284	5710	—	—	10	10	1299	17	65	3533	118	115	9577	—	—	—	9	69	
5. Мышкинскій . . .	21	5355	4551	1	12	6	6	648	21	80	3093	233	230	7467	—	—	—	34	474	
6. Пошехонскій . . .	20	5679	5465	3	116	14	14	1273	20	77	3148	341	341	10443	—	—	—	12	84	
7. Ром.-Борисоглѣб . . .	14	5512	3940	7	201	10	13	1810	14	54	2454	178	178	15964	—	—	—	1	40	
8. Ростовскій . . .	22	6056	6561	20	378	17	17	2876	22	88	5129	196	190	10588	196	99	1016	19	584	
9. Рыбинскій . . .	16	6029	4518	2	180	9	9	1220	16	58	3121	113	113	10216	2	2	101	11	273	
10. Угличскій . . .	16	5489	4866	2	390	13	13	1917	16	64	3335	108	108	10278	14	14	955	—	—	
Въ губерніи . . .	166	52592	48144	48	2057	109	113	16221	166	644	30083	1808	1796	108485	219	122	2283	98	1756	

ГУБЕРНИИ
И
УЪЗДЫ.

1	Число		4	5	6	7	Число		10	Число		13	Число		16	Число		19	20	21
	2	3					8	9		11	12		14	15		17	18			
Губерніи	волостныхъ старшинъ.	волостныхъ писарей (военныхъ и гражданскихъ).	Содержаніе волостныхъ старшинъ.	Содержаніе волостныхъ писарей.	Число помощниковъ волостныхъ старшинъ.	Содержаніе помощниковъ волостн. старшинъ.	волостей, въ коихъ есть помощн. вол. писарей.	лицъ, получающихъ содержаніе.	Содержаніе помощниковъ волостныхъ писарей.	вол. судовъ, въ коихъ судьи получаютъ содержаніе.	волостныхъ судей, получающихъ содержаніе.	Содержаніе волостныхъ судей.	сельскихъ старостъ.	въ томъ числѣ получающихъ содержаніе.	Содержаніе сельскихъ старостъ.	сборщиковъ податей.	въ томъ числѣ получающихъ содержаніе.	Содержаніе сборщиковъ податей.	Число сельскихъ писарей.	Содержаніе сельскихъ писарей.
Астраханская.																				
1. Астраханскій . . .	14	14	3703	6500	13	1411	2	2	300	3	12	118	50	41	2644	46	18	890	49	5196
2. Енотаевскій . . .	12	12	2960	6115	9	886	2	5	660	7	34	128	20	6	298	27	2	62	20	5276
3. Красноярскій . . .	6	6	1575	2706	5	903	—	—	—	—	—	—	17	12	881	5	5	511	14	2152
4. Царевскій . . .	19	19	5821	10415	20	1734	18	43	8466	11	44	1421	37	27	2526	40	37	3030	32	6989
5. Червоарскій . . .	13	13	1935	6241	3	220	3	3	354	—	—	—	37	13	538	41	1	40	35	6882
Въ губерніи . . .	64	64	15994	31977	50	5154	25	53	9780	21	90	1667	161	99	6887	159	63	4533	150	26495
Обл. В. Донского.																				
1. Черкасскій окр. . .	17	30	11463	10356	41	9999	10	29	5909	11	91	3417	78	41	8362	22	2	60	48	6358
2. Донецкій . . .	50	62	18199	17136	34	9019	5	8	1507	13	70	2351	497	402	21862	252	6	80	166	10933
3. Донской 1-й . . .	31	56	22635	15379	72	12541	17	22	2989	25	115	3587	221	218	13569	47	4	127	15	1706
4. Донской 2-й . . .	23	37	16880	7249	51	7662	4	5	367	14	106	2635	313	95	5715	24	2	33	21	1146
5. Ростовскій . . .	15	17	5665	6972	8	2250	6	9	2085	2	11	690	71	45	3753	40	10	358	60	11094
6. Сальскій . . .	11	16	6200	5024	19	3522	6	8	1735	2	8	141	12	10	605	—	—	—	7	827
7. Таганрогскій . . .	50	51	7798	11514	18	1712	7	8	609	1	14	194	240	204	8282	272	12	277	235	22012
8. Усть-Медвѣдицк. . .	26	44	17822	9134	45	7018	19	22	1831	21	150	2730	300	214	8584	25	21	381	32	2698
9. Хоперскій . . .	34	59	19407	11590	68	7809	15	26	2273	27	187	2842	307	227	8965	63	4	46	95	3291
Въ губерніи . . .	257	372	126069	94354	356	61532	89	137	19305	116	752	18587	2039	1456	79697	745	61	1362	679	60065
Оренбургская.																				
1. Оренбургскій . . .	43	61	11755	15383	35	4243	22	24	4268	38	140	4906	327	137	8384	477	23	469	450	21416
2. Верхнеуральскій . . .	18	28	5130	6907	23	2309	10	10	878	11	44	724	103	77	4697	180	20	1006	86	7488
3. Орскій . . .	19	25	4495	7351	12	1508	10	14	2213	10	46	414	109	76	5647	248	8	252	100	7240
4. Троицкій . . .	18	20	4453	4788	18	2310	9	17	2064	7	37	365	121	120	5661	258	37	361	114	10024
5. Челябинскій . . .	37	46	6202	18221	12	1323	34	56	6621	6	27	237	535	176	3050	253	13	65	466	15290
Въ губерніи . . .	135	180	32035	52650	100	11693	85	121	16044	72	294	6646	1195	586	27439	1416	101	2153	1216	61458

Примѣчаніе. Въ губерніяхъ Саратовской (Саратовскій, Камышинскій и Царицынскій уѣзды), Астраханской, Области Войска Донского и Оренбургской должностныя лица казачьихъ станицъ—станичные атаманы и ихъ помощники, военные и гражданскіе писаря съ помощниками и станичные судьи соединены съ соответствующими волостными должностными лицами (волостными старшинами, писарями и т. д.), а хуторскіе атаманы, сборщики податей и писаря съ соответствующими сельскими (сельскими старостами, сборщиками и писарями). По губерніямъ расходы на ихъ содержаніе представляются въ слѣдующемъ видѣ:

1. Саратовская . . .	7	7	3150	4086	14	915	6	9	216	5	32	124	7	7	88	—	—	—	5	268
2. Астраханская . . .	13	13	5111	7160	23	2946	—	—	—	6	30	78	—	—	—	—	—	—	—	—
3. Обл. В. Донского . . .	122	240	106862	62269	328	59873	74	114	17038	111	779	18414	1454	1136	63438	59	12	97	129	6107
4. Оренбургская . . .	44	80	17261	21869	86	10386	21	32	2588	36	162	1805	315	288	18860	456	2	20	314	29367

ГУБЕРНИИ и УѢЗДЫ.	Число		Содержаніе волостныхъ старшинъ.	Содержаніе волостныхъ писарей.	Число помощниковъ волостныхъ старшинъ получающихъ содержаніе.	Содержаніе помощниковъ волостныхъ старшинъ.	Число		Содержаніе помощниковъ волостныхъ писарей.	Число		Содержаніе волостныхъ судей.
	волостныхъ старшинъ.	волостныхъ писарей.					волостей, въ коихъ есть помощники волостныхъ писарей.	лицъ, получающихъ содержаніе.		судебныхъ участковъ (волостныхъ судовъ).	волостныхъ судей, получающихъ содержаніе.	
1	2	3	4	5	6	7	8	9	10	11	12	
Курляндская.												
1. Добленскій	32	3606	12478	97	5248	23	27	5563	23	103	7080	
2. Баусскій	22	2535	7635	58	2817	12	16	2780	17	68	5427	
3. Вивдавскій	11	1599	6100	32	1813	6	7	1486	9	45	3227	
4. Газенпотскій	30	3297	9139	62	3115	12	13	1913	13	65	7144	
5. Гольдингенскій	23	2630	9796	64	3299	13	23	2027	16	70	5128	
6. Гробинскій	13	1463	6603	50	2612	10	15	2340	11	48	5015	
7. Иллукстскій	17	2029	8853	59	3090	8	8	880	13	55	3644	
8. Тальсенскій	28	2639	8903	58	2768	6	9	1999	14	72	5233	
9. Туккумскій	28	2857	8307	66	3048	10	10	2000	15	66	5710	
10. Фридрихштадскій	27	3098	9020	68	3634	9	14	1360	14	73	4171	
Въ губерніи	231	25753	86834	614	31444	109	142	22348	145	665	51779	
Лифляндская.												
1. Рижскій	60	4166	22768	161	2911	2	2	140	40	178	7843	
2. Валкскій	76	4574	18234	178	3611	2	2	68	45	195	7755	
3. Венденскій	87	5271	19125	172	3545	3	3	407	50	210	12457	
4. Верроскій	45	3267	12318	144	2636	1	1	100	34	136	7068	
5. Вольмарскій	76	4224	19698	151	2682	—	—	—	43	178	7682	
6. Перновскій	43	2351	13438	120	1522	—	—	—	27	118	5741	
7. Феллинскій	64	3297	15467	167	2071	—	—	—	36	176	6901	
8. Эзельскій	19	3372	6983	44	1471	—	—	—	18	72	1771	
9. Юрьевскій	81	5008	23099	29	3605	4	4	720	50	216	10153	
Въ губерніи	551	35530	151630	1166	24054	12	12	1435	343	1479	67371	
Эстляндская												
1. Ревельскій	32	3365	10381	148	3335	5	5	403	27	104	3803	
2. Везенбергскій	33	3582	11424	161	3234	3	4	545	34	134	5265	
3. Вейсенштейнскій	20	1546	5940	104	2010	2	2	200	16	59	3380	
4. Гапсальскій	42	2420	10244	142	1878	1	1	26	24	96	5289	
Въ губерніи	127	10913	37989	555	10457	11	12	1174	101	393	17737	

