

11302.

37

СТАТИСТИКА

РОССИЙСКОЙ ИМПЕРІИ.



~~15321~~

XXXVII.

ВОЕННО-КОНСКАЯ ПЕРЕШИСЬ

1893 и 1894 г.г.

Подъ редакцію А. Сырнева.




ИЗДАНИЕ

ЦЕНТРАЛЬНАГО СТАТИСТИЧЕСКАГО КОМИТЕТА

МИНИСТЕРСТВА ВНУТРЕННИХЪ ДѢЛЪ.

С.-ПЕТЕРБУРГЪ.

1896.



5327



STATISTIQUE

DE L'EMPIRE DE RUSSIE

LXXXVII

REGISTRE DE LA POPULATION

ВОЕННО-КОНСКАЯ ПЕРЕПИСЬ

1893 и 1894 г.г.



PUBLICATION

DU COMITE CENTRAL DE STATISTIQUE

LE MINISTRE DE L'INTERIEUR

ST. PETERSBOURG

1894



STATISTIQUE
DE L'EMPIRE DE RUSSIE

XXXVII.

RECENSEMENT DES CHEVAUX
1893 et 1894.

Par A. Syrneff.



PUBLICATION
du COMITÉ CENTRAL de STATISTIQUE
MINISTÈRE DE L'INTERIEUR.

ST. PÉTERSBOURG.

1896.



СТАТИСТИКА
РОССИЙСКОЙ ИМПЕРИИ.

XXXVII.

ВОЕННО-КОНСКАЯ ПЕРЕПИСКЬ

1893 и 1894 г.г.

Подъ редакцію А. Сырнева.



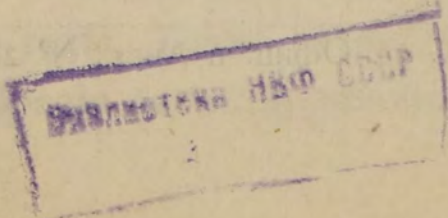
ИЗДАНИЕ

ЦЕНТРАЛЬНАГО СТАТИСТИЧЕСКАГО КОМИТЕТА

МИНИСТЕРСТВА ВНУТРЕННИХЪ ДѢЛЪ.

С.-ПЕТЕРБУРГЪ.

1896.





к

СТАТНА СЪНКА

РОССИЙСКОЙ ИМПЕРИИ

XXXX

ВОЕННО-КОНСУЛЬСКИЙ ПЕРИОД

Печатано по распоряженію Господина Министра Внутреннихъ Дѣлъ.

1893 г. № 62739

Под редакціей А. Сырнева

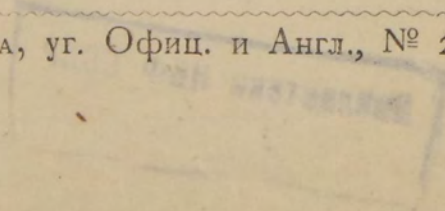


ЦЕНТРАЛЬНАТО СТАТНА СЪНКАТО КОМПЛЕТА

МИНИСТЕРСТВА ВЪТРИШНИХЪ ДѢЛЪ

СПЕЦИАЛЬНА

Типо-литографія и фототигія П. И. Бабкина, уг. Офиц. и Англ., № 28—58.



У



Предлагаемый XXXVII томъ изданій Центрального Статистическаго Комитета заключаетъ въ себѣ данныя военно-конской переписи 1893 и 1894 г.г.—Какъ въ томъ, такъ и въ другомъ году перепись была произведена вторично, но въ 1893 году—всего лишь въ 14 губерніяхъ Европейской Россіи, по исключительнымъ мѣстнымъ условіямъ.

Неурожай 1891 года, отразившійся весьма неблагоприятно на экономическомъ положеніи пострадавшаго населенія, коснулся также и конскаго богатства потерпѣвшихъ отъ него мѣстностей. Въ нѣкоторыхъ губерніяхъ константирована была значительная убыль лошадей, возбуждавшая опасеніе за точность выводовъ о составѣ годныхъ къ военной службѣ лошадей и даже за правильность и вѣрность самаго исчисленія по прежнимъ даннымъ. Хотя, какъ извѣстно, отъ неурожая пострадали главнымъ образомъ 17 губерній, но для трехъ изъ нихъ, въ виду отдаленнаго ихъ положенія, было признано возможнымъ не производить переписи неотлагательно.

Въ 1894 же году военно-конская перепись произведена была въ 24 губерніяхъ Европейской Россіи и 10 Привислянскихъ, на общемъ основаніи, т. е., чрезъ 6 лѣтъ послѣ первой переписи 1888 года.

Данныя этого изданія разработаны по подлинному, переписному матеріалу, тѣмъ же порядкомъ, какъ и въ предъидущіе годы. Точно также и самыя таблицы, въ видахъ однообразія и возможности сличенія съ данными



К

первой переписи, напечатаны во всемъ согласно съ выпус-
ками этой переписи (см. XX и XXXI томы изданій Централь-
наго Статистическаго Комитета «Статистика Россійской
Имперіи»).

Вся настоящая работа исполнена подъ непосредствен-
нымъ наблюдениемъ и руководствомъ старшаго редактора
Комитета А. А. Сырнева.

Ноябрь, 1896 года.

Представленъ Комитету Статистическаго Комитета въ 1894 г. т. е. въ томъ
военно-конской переписи 1893 и 1894 г. г. — Какъ въ томъ
такъ и въ другомъ году переписи была проведена въ
но въ 1893 году — всего лишь въ 14 губерніяхъ Европей-
ской Россіи, по исключительнымъ местнымъ условиямъ.
Нерожой 1891 года, отразившейся весьма неблаго-
приятно на экономическомъ положеніи государства на-
селеніи, коснулся также и конскія боитства потерпѣв-
шихъ отъ него мѣстностей. Въ некоторыхъ губерніяхъ кон-
скія переписи были знаменательныя для лошадей, возбу-
дившая опасеніе за точность выводовъ о составѣ лошадей въ
военной службѣ лошадей и даже за правдивость и вѣрность
самой переписи по прежнимъ даннымъ. Хотя, какъ
известно, отъ нерожой пострадали главными образомъ 17
губерній, но для трехъ изъ нихъ, въ виду отдаленности ихъ
положеній, было признано возможнымъ не производить пе-
реписи лошадей.
Въ 1894 же году военно-конскія переписи про-
ведена была въ 24 губерніяхъ Европейской Россіи и 10
Привислянскихъ, на общемъ основаніи, т. е. чрезъ 6 лѣтъ
послѣ первой переписи 1888 года.
Данныя этого года раздобыты по подлинному,
переписному матеріалу, тамъ же по порядку, какъ и въ
предыдущемъ году, точно также и самыя таблицы, въ
нихъ описаны и возможности — съ данными

По отъѣзду въ 48 губерній (15.215.961) въ 1894 году и въ 1893 году и осенью 1893 года и въ 1894 году; она обнимала пострадавшія въ 1891 году отъ неурожая 14 губерній Европейской Россіи, а въ 1894 году—24 губерніи западной и юго-западной части Европейской Россіи и 10 Привислянскихъ губерній.

Военно-конская перепись, данныя о которой составляютъ содержаніе настоящей работы, производилась, подобно предъидущей, въ два срока:—весною и осенью 1893 года и въ 1894 году; она обнимала пострадавшія въ 1891 году отъ неурожая 14 губерній Европейской Россіи, а въ 1894 году—24 губерніи западной и юго-западной части Европейской Россіи и 10 Привислянскихъ губерній.

Въ этихъ 24 губерніяхъ: (С.-Петербургская, Псковская, Новгородская, Эстляндская, Лифляндская, Курляндская, Витебская, Виленская, Ковенская, Гродненская, Могилевская, Минская, Смоленская, Тверская, Ярославская, Владимірская, Московская, Калужская, Черниговская, Полтавская, Харьковская, Кіевская, Волынская и Подольская) и въ 10 губерніяхъ Привислянскихъ перепись была произведена, согласно Положенію, черезъ 6 лѣтъ послѣ предъидущей переписи 1888 г. (разработку ея см. въ XX томѣ изданій Центрального Статистическаго Комитета; тамъ-же и подробное объясненіе порядка производства переписей по новому положенію и ихъ значеніе).

Что касается до 14 губерній, въ которыхъ перепись была произведена ранѣе установленнаго срока, въ виду общей убыли лошадей вслѣдствіи безкормицы 1891 года, то въ 7 изъ нихъ перепись пришлась черезъ 5 лѣтъ (губерніи: Нижегородская, Рязанская, Тульская, Тамбовская, Орловская, Курская и Воронежская), именно послѣ 1888 въ 1893 г., а въ 7 прочихъ только черезъ 2 года (губерніи: Казанская, Уфимская, Оренбургская, Самарская, Саратовская, Симбирская и Пензенская) *).

Такимъ образомъ, вторичная перепись охватила 48 губерній Европейской Россіи и дала много новаго цѣннаго статистическаго матеріала, который, при сравненіи съ данными прежнихъ лѣтъ, во многихъ мѣстностяхъ указываетъ на большія измѣненія въ лошадномъ хозяйствѣ.

Уже общее число лошадей, не касаясь ихъ возраста, пола, работоспособности, распредѣленія по хозяйствамъ, и т. п., даетъ значительныя отклоненія отъ прежнихъ цифръ, именно: во всѣхъ 48 губерніяхъ лошадей было:

по переписи 1888—91 г.	16.837.405
» » 1893—94 г.	15.215.961

т.-е. убыль = 1.621.444, или на 9,63% лошадей оказалось менѣе, чѣмъ въ предъидущую перепись.

*) Данныя по военно-конской переписи этихъ губерній вошли въ XXXI томъ изданій Центр. Стат. Комитета.

По отдѣльнымъ губерніямъ отношеніе числа лошадей къ общему числу ихъ въ 48 губерніяхъ (15.215.961) распредѣлялось слѣдующимъ образомъ:

Губерніи.	Общее число лошадей.	%	Губерніи.	Общее число лошадей.	%
Самарская	870.281	5,72	Пензенская	279.826	1,84
Волынская	729.450	4,79	Витебская	276.614	1,82
Уфимская	678.539	4,46	Калужская	273.763	1,80
Курская	565.982	3,72	Московская	261.548	1,72
Тамбовская	558.824	3,67	Псковская	247.954	1,63
Черниговская	547.138	3,60	Виленская	246.429	1,62
Саратовская	505.988	3,33	Нижегородская	226.364	1,49
Подольская	503.986	3,34	Лифляндская	211.457	1,39
Орловская	473.708	3,14	Люблинская	208.400	1,37
Могилевская	447.853	2,94	Гродненская	206.413	1,36
Смоленская	444.311	2,92	Владимірская	198.147	1,30
Кіевская	429.556	2,82	Варшавская	180.594	1,19
Воронежская	418.318	2,75	С.-Петербургская	169.982	1,12
Оренбургская	412.165	2,71	Ярославская	159.072	1,05
Казанская	389.657	2,56	Курляндская	144.779	0,96
Тверская	368.856	2,42	Сувалкская	134.210	0,88
Минская	356.645	2,34	Радомская	119.292	0,78
Тульская	343.166	2,26	Кѣлецкая	118.889	0,78
Рязанская	337.740	2,22	Петроковская	117.738	0,77
Харьковская	336.585	2,21	Калишская	116.927	0,77
Ковенская	336.062	2,21	Сѣдлецкая	114.426	0,76
Полтавская	307.733	2,02	Ломжинская	99.739	0,65
Симбирская	286.569	1,88	Плоцкая	96.867	0,64
Новгородская	281.410	1,85	Эстляндская	79.009	0,50

Изъ всѣхъ этихъ губерній, только въ губерніяхъ Привислянскихъ и въ слѣдующихъ 9 губерніяхъ, въ которыхъ перепись производилась черезъ 6 лѣтъ, наблюдается прибыль:

Губерніи:	Общее число лошадей по переписи 1888 г.	Общее число лошадей по переписи 1894 г.	Прибыль въ %
Минская	312.035	356.645	14,30
Гродненская	185.312	206.413	11,39
Виленская	233.811	246.429	5,39
Эстляндская	73.013	76.009	4,10
Витебская	267.761	276.614	3,31
Полтавская	302.458	307.733	1,74
Псковская	246.127	247.954	0,74
С.-Петербургская	169.106	169.982	0,52
Харьковская	335.566	336.585	0,30

Въ среднемъ прибыль 4,66%.

Въ остальныхъ же 15 губерніяхъ, съ шестилѣтнимъ промежуткомъ между переписями, замѣчается во всѣхъ убыль лошадей, которая распредѣляется по губерніямъ слѣдующимъ образомъ:

Губерніи:	Общее число лошадей въ 1888 г.	Общее число лошадей въ 1894 г.	Убыль въ %
Владимірская	231.452	198.147	14,4
Ярославская	181.163	159.072	12,2
Московская	289.307	261.548	9,6
Черниговская	599.605	547.138	8,8
Подольская	546.882	503.986	7,8
Калужская	296.020	273.763	7,5
Новгородская	301.499	281.410	6,6
Тверская	393.389	368.856	6,2
Смоленская	472.086	444.311	5,9
Кіевская	450.418	429.556	4,6
Курляндская	151.217	144.779	4,3
Лифляндская	218.075	211.457	3,0
Могилевская	458.560	447.853	2,3
Ковенская	343.804	336.062	2,3
Волынская	738.640	729.450	1,2

Въ общемъ, въ этихъ 24 губерніяхъ убыль въ 15 губерніяхъ превъшиваетъ прибыль первыхъ девяти губерній на 235.554 лш.

Наконецъ, въ губерніяхъ, въ которыхъ перепись производилась въ 1893 г., во всѣхъ безъ исключенія наблюдается убыль, доходящая даже до двухсотъ тысячъ лошадей на одну губернію (напр. Тамбовскую).

Располагая въ порядкѣ уменьшенія убыли 7 губерній съ 5-лѣтнимъ промежуткомъ между переписями, получается слѣд. таблица:

Губерніи:	Число лошадей въ 1888 г.	Убыль лошадей въ 1893 г.	%убыли.
Тамбовская	761.409	202.585	26,6
Воронежская	603.929	185.611	30,7
Курская	669.414	103.432	15,4
Рязанская	431.011	93.271	21,6
Орловская	544.650	70.942	13,0
Тульская	413.286	70.120	16,9
Нижегородская	287.677	61.313	21,3
Итого	3.711.376	787.274	

Въ среднемъ въ этихъ губерніяхъ убыль равна 21,2% при общемъ числѣ лошадей по послѣдней переписи въ 2.924.102.

Подобная-же таблица для убыли лошадей въ 7 губерніяхъ съ двухлѣтнимъ промежуткомъ между переписями даетъ нѣсколько меньшій процентъ убыли.

Губерніи:	Число лошадей въ 1891 г.	Убыль лошадей въ 1893 г.	%убыли
Самарская	1.061.776	191.495	18,0
Оренбургская	538.254	126.089	23,4
Саратовская	621.110	115.122	18,5
Казанская	473.328	83.671	17,6
Уфимская	744.214	65.675	8,9
Симбирская	346.957	60.388	17,4
Пензенская	337.886	58.060	17,2
Итого	4.123.525	700.500	

При общемъ числѣ въ 3.423.025, убыль составитъ 17,0% *).

Въ губерніяхъ Привислянскихъ увеличеніе общаго числа лошадей противъ прежней переписи было слѣдующее:

Губерніи:	Общее число лошадей въ	Общее число лошадей въ	Прибыль въ %
	1888 г.	1894 г.	
Сѣдлецкая	92.413	114.426	23,8
Люблинская	187.903	208.400	10,9
Радомская	108.256	119.292	10,4
Петроковская	108.770	117.738	8,2
Кѣлецкая	110.281	118.889	7,8
Варшавская	142.077	180.594	7,7
Сувалкская	126.209	134.210	6,3
Калишская	111.128	116.927	5,2
Ломжинская	108.640	99.739	4,3
Плоцкая	109.521	96.867	1,3
			въ среднемъ 8,5%

Распредѣленіе лошадей по отношенію къ пространству, занимаемому губерніями, даетъ слѣдующія данныя:

	на квадр. версту:
для 14 губерній	6,9 лошадей (по переписи 1893 г.)
» 24 губерній	7,2
» 10 губ. Привислянскихъ	11,7

что въ среднемъ составляетъ 8,6 лошади на 1 квадр. версту **).

Наиболѣе благоприятными въ этомъ отношеніи являются губерніи:

Люблинская, у которой на 1 квадр. вер. приходится	14,1 лош.
Курская	13,9 »
Подольская	13,7 »
Кѣлецкая	13,4 »

Менѣе-же всего лошадей по отношенію къ пространству оказывается въ губерніяхъ:

Оренбургской	2,5 лош.
Новгородской	2,7 »
С.-Петербургской	4,3 »
Эстляндской	4,4 »
Минской	4,5 »

Вообще-же между этими крайностями имѣются постепенные переходы.

Чтобы получить наглядное понятіе о распредѣленіи лошадей на единицу пространства достаточно взглянуть на приложенную въ концѣ карто-

*) Картограмма № 3 даетъ наглядное представленіе всего вышеизложеннаго.

***) Въ XX томѣ изданій Ц. Статист. Комитета на стр. X приведены сравнительныя данныя по этому вопросу для нѣкоторыхъ другихъ Европейскихъ государствъ, а также Японіи и Соединенныхъ Штатовъ Сѣв. Америки. При сравненіи этихъ чиселъ съ полученными для Россіи оказывается, что по степени распредѣленія лошадей, она, несмотря на свою громадную территорію, уступаетъ только наиболѣе густо заселеннымъ государствамъ Европы—Бельгіи (10,49), Даніи (10,34) и Нидерландамъ (9,31).

грамму № 1, на которой болѣе темныя тѣни соотвѣтствуютъ и болѣе заселеннымъ лошадьми губерніямъ.

Наиболѣе благоприятными въ этомъ отношеніи оказываются привислянскія, а затѣмъ, юго-западные губерніи, причемъ къ сѣверу число лошадей постоянно убываетъ; къ югу тоже замѣчается въ губерніяхъ Полтавской, Харьковской и Воронежской. Минская губернія представляется какъ бы островомъ (въ ней на □ версту приходится 4,5 лошади) и на востокъ количество лошадей на единицу пространства опять уменьшается.

Это явленіе, кажущееся на первый взглядъ несообразнымъ, такъ какъ именно южные и восточныя губерніи, напр. Воронежская, славятся своими лошадьми, тогда какъ о польскихъ лошадяхъ мало слышно, легко объяснится, если мы обратимся, параллельно съ этимъ, къ густотѣ населенія данной мѣстности.

Мы замѣтимъ, именно что въ 14 восточныхъ губерніяхъ на 100 жителей приходится 21 лошадь, между тѣмъ какъ въ 24 среднихъ губерніяхъ на тоже число жителей приходится всего 17,6, а въ Привислянскихъ губерніяхъ только 13,8 лошадей.

Такимъ образомъ, скученность населенія ведетъ за собою, какъ понятно, и скученность лошадей.

Въ среднемъ на весь районъ, охваченный переписью 1893—94 года, на 100 человѣкъ приходится 18,1 лошади *), причемъ эти числа постепенно измѣняются отъ:

31,5—въ Самарской
30,6—въ Уфимской
29,4—въ Тверской и т. д.
до
8,5—въ Петербургской
9,0—въ Варшавской
9,2—въ Петроковской
10,4—въ Московской и т. д.

Здѣсь достаточно ясно сказывается большое вліяніе столицъ и крупныхъ центровъ на распредѣленіе лошадей. Последними въ настоящемъ спискѣ являются именно такія губерніи, какъ С.-Петербургская, Московская, Варшавская, Петроковская (г. Лодзь), гдѣ преобладаютъ горожане, изъ которыхъ только немногіе имѣютъ возможность содержать лошадей **).

Что касается отношенія числа лошадей къ числу владѣльцевъ, то оно выражается для отдѣльныхъ губерній слѣдующими цифрами:

Оренбургская 3,82	Курская 2,57
Самарская 3,22	Орловская 2,51
Уфимская 2,92	Тульская 2,42

*) Въ этомъ отношеніи Россія уступаетъ только Соединеннымъ Штатамъ, въ которыхъ на 100 ч. населенія приходилось 21,8 лошади; въ Италіи, Испаніи и Португаліи приходится на то-же количество людей только 1—2 лошади (см. XX т. стр. X).

**) Сказанное объ отношеніи числа лошадей къ населенію иллюстрируется приложенной въ концѣ изданія картограммой № 2.

Тамбовская	2,32	Симбирская	1,90
Саратовская	2,27	Нижегородская	1,62
Рязанская	2,08	Казанская	1,68
Воронежская	2,10	Въ среднемъ	2,39
Пензенская	1,90		

По переписи 1894 г.

Волынская	3,18	Псковская	1,86
Курляндская	3,15	С.-Петербургская	1,85
Подольская	2,79	Полтавская	1,83
Кіевская	2,63	Виленская	1,74
Ковенская	2,56	Московская	1,74
Лифляндская	2,47	Гродненская	1,67
Смоленская	2,44	Новгородская	1,64
Черниговская	2,44	Тверская	1,60
Эстляндская	2,32	Владимірская	1,39
Калужская	2,03	Ярославская	1,33
Минская	1,91	Могилевская	2,53
Витебская	1,89	Въ среднемъ	2,11
Харьковская	1,88		

Для 10 Привислянскихъ губерній:

Плоцкая	3,00	Ломжинская	2,04
Сувалкская	2,91	Радомская	2,01
Калишская	2,60	Петроковская	1,83
Люблинская	2,43	Сѣдлецкая	1,77
Варшавская	2,32	Въ среднемъ	2,27
Кѣлецкая	2,31		

Въ общемъ въ 48 губерніяхъ отношеніе числа лошадей къ числу ихъ владѣльцевъ выразится такимъ образомъ:

	Число лошадей.	Число владѣльцевъ.	Отношеніе ихъ.
Перепись 1888—91 г.	16.837.405	6.835.948	2,463
» 1893—94 г.	15.215.961	6.807.627	2,235
	Разность 1.621.444	28.321	

Итакъ число владѣльцевъ уменьшилось на 28.321, а также уменьшилось и отношеніе къ нимъ числа лошадей. Это явленіе, равно какъ и уменьшеніе лошаднаго хозяйства вообще, о которомъ можно заключать при сравненіи почти всѣхъ данныхъ переписи 1888—91 г. съ послѣднею, повидимому, можно поставить въ связь также и съ неурожаемъ 1891 года, оказавшимъ неблагопріятное вліяніе на экономическое положеніе населенія многихъ мѣстностей Имперіи.

По отношенію къ работоспособности лошадей, данныя настоящей и прежней переписи даютъ слѣдующее:

Всего въ 48 губерніяхъ было 16.837.405 лош., изъ нихъ работоспособныхъ 12.793.927; разность = 4.043.478 лошадей; иначе говоря это составитъ 75,99% лош. работоспособныхъ и 24,01% неспособныхъ къ работѣ.

Нынѣшняя-же перепись даетъ нѣсколько худшіе результаты, а именно: Всего лошадей въ 48 губ. оказалось 15.215.961; изъ нихъ рабочаго возраста 11.451.484, или 75,26%, а неспособныхъ къ работѣ 3.764.477, или 24,74% всего числа лошадей.

Такимъ образомъ, по послѣдней переписи обнаружилось на 1.342.443 лошади рабочаго возраста меньше, чѣмъ ихъ было прежде.

По процентному отношенію числа лошадей рабочаго возраста къ общему числу лошадей, губерніи расположатся въ слѣд. порядкѣ:

По переписи 1893 года:

Губерніи:	Общее число лошадей.	Число лошадей рабочаго возраста.	% содержанія лош. рабочаго возраста.
Казанская	389.657	326.460	83,80 %
Нижегородская	226.364	179.757	79,41
Саратовская	505.988	400.478	79,15
Симбирская	286.569	225.732	78,75
Пензенская	279.826	214.100	76,52
Самарская	870.281	661.727	76,03
Рязанская	337.740	252.468	74,75
Орловская	473.708	347.464	73,36
Оренбургская	412.165	301.972	73,26
Уфимская	678.539	492.582	72,60
Тульская	343.166	248.315	72,35
Тамбовская	558.824	397.851	71,19
Воронежская	418.318	291.356	69,67
Курская	565.982	390.105	68,92
	6.347.127	4.730.367	74,52%

По переписи 1894 года:

Губерніи.	Общее число лошадей.	Число лошадей рабочаго возраста.	% содержанія лошадей рабочаго возр.
С.-Петербургская	169.982	156.271	91,94
Московская	261.548	229.799	87,86
Тверская	368.856	313.932	85,11
Владимірская	198.147	168.195	84,88
Новгородская	281.410	233.701	83,05
Курляндская	144.779	119.406	82,46
Ярославская	159.072	131.142	82,44
Псковская	247.954	204.033	82,33
Лифляндская	211.457	169.264	80,05
Витебская	276.614	220.221	79,62
Калужская	273.763	217.003	79,26
Могилевская	447.853	353.863	79,01
Смоленская	444.311	350.631	78,94
Черниговская	547.138	421.529	77,04
Харьковская	336.585	256.358	76,17
Виленская	246.429	186.141	75,53
Кіевская	429.556	323.996	75,44
Эстляндская	76.009	56.093	73,81
Подольская	503.986	369.788	73,37
Минская	356.645	258.734	72,55
Ковенская	336.062	236.426	70,34
Полтавская	307.733	215.601	70,07

Волынская	729.450	507.231	69,54
Гродненская	206.413	140.276	67,93
	7.561.752	5.839.634	77,22

Въ 10 губерніяхъ Привислянскихъ:

Губерніи.	Общее число лошадей.	Число лошадей рабочаго возраста.	%
Петроковская	117.738	88.210	74,94
Кѣлецкая	118.889	83.458	70,20
Варшавская	180.594	126.584	70,10
Люблинская	208.400	144.342	69,24
Сѣдлецкая	114.426	75.696	66,17
Плоцкая	96.867	63.144	65,19
Радомская	119.292	77.017	64,58
Сувалкская	134.210	85.722	63,87
Калишская	116.927	74.410	63,64
Ломжинская	99.739	62.900	63,06
	1.307.082	881.483	67,44%

Замѣчающееся во всѣхъ таблицахъ явленіе, что въ губерніяхъ съ большими городами, какъ-то: въ Петербургской, Московской, Казанской, Нижегородской, Петроковской, процентъ работоспособныхъ лошадей выше, — можно, повидимому, объяснить стремленіемъ горожанъ покупать для своихъ надобностей взрослыхъ лошадей, тѣмъ болѣе, что и вскармливаніе жеребятъ въ этихъ губерніяхъ обходится дороже: сѣно и овесъ дорожаютъ отъ близости большихъ центровъ.

При перечисленіи и сопоставленіи данныхъ объ отношеніи работоспособныхъ лошадей къ общему числу ихъ, мы не касались ни возраста, ни пола ихъ. Если полъ не особенно вліяетъ на работоспособность лошади, то нельзя сказать того же о возрастѣ. По нормѣ, установленной Положеніемъ о военно-конской повинности, въ войска принимаются лошади не моложе пяти лѣтъ, и только такія названы у насъ работоспособными и составляютъ (см. стр. X) 75,26% общаго числа лошадей. Между тѣмъ, въ крестьянскомъ хозяйствѣ лошадь сплошь и рядомъ приучается къ работѣ съ трехъ лѣтъ, а четырехлѣтки исполняютъ самыя тяжелыя работы иногда даже у помѣщиковъ.

Поэтому, нужно обратить вниманіе на этотъ важный вопросъ и для сужденія о дѣйствительномъ количествѣ работавшихъ въ 1893—4 годахъ лошадей прибавить къ полученному раньше проценту (75,26) еще также и четырехлѣтковъ.

Всего лошадей было:

По переписи.	Число лошадей рабоч. возраст.	4-хъ лѣтки.	Малолѣтки.	Сосуны.
1888—91 г.	12.793.927	2.735.152 *)		1.308.326
1893—94 г.	11.451.484	680.730	2.104.732	979.015
Разность	+ 1.342.443	— 50.310		+ 329.311

*) При производствѣ переписи 1888 года четырехлѣтки, къ сожалѣнію, еще не были выдѣлены въ особую рубрику (см. т. XX стр. 1).

Или выразивши это въ % ко всему количеству лошадей:

По переписи.	Число лошадей рабоч. возр. въ %.	4-хъ лѣтки въ %.	Малолѣтки въ %.	Сосуны въ %.
1888—91 г.	75,99	16,24	7,77	
1893—94 г.	75,26	4,47	13,83	6,44

Такимъ образомъ, по послѣдней переписи процентъ четырехлѣтковъ и малолѣтковъ нѣсколько превышаетъ таковой-же прошлой переписи; для взрослыхъ-же и сосуновъ % нѣсколько уменьшился. Въ виду отсутствія спеціальной рубрики для 4-лѣтковъ въ XX томѣ, сопоставляемъ данныя о нихъ только для 7 губерній, гдѣ перепись производилась черезъ 2 года (въ 1891 и 93 годахъ).

Губерніи.	Рабоч. возраста въ %		4-лѣтки въ %		Малолѣтки въ %		Сосуны въ %	
	1891	1893	1891	1893	1891	1893	1891	1893
Казанская	78,33	83,78	4,69	3,40	13,95	6,52	3,03	6,30
Оренбургская	69,48	73,27	5,88	4,67	16,65	11,03	8,01	11,03
Пензенская	69,10	76,52	6,41	5,85	20,78	12,16	3,71	5,67
Самарская	73,69	76,04	5,41	4,03	14,58	11,27	6,32	8,66
Саратовская	71,48	79,15	6,54	5,02	17,34	9,08	4,64	6,77
Симбирская	74,18	78,77	5,28	4,60	15,85	9,63	4,69	7,00
Уфимская	72,55	72,59	4,83	5,10	17,31	13,07	5,51	9,24
Въ средн.	72,80	76,63	5,49	4,57	16,30	10,67	5,41	8,13

По районамъ отношеніе лошадей по возрасту представится по даннымъ послѣдней переписи въ такомъ видѣ:

Районы.	Рабоч. возр. въ %	4-лѣтки въ %	Малолѣтки въ %	Сосуны въ %
Въ 14 губерніяхъ	74,52	5,09	13,23	7,16
» 24 »	77,23	3,92	13,58	5,27
» 10 привисл. губерніяхъ	67,44	4,70	19,27	8,59
Среднее	75,26	4,47	13,83	6,44

Такимъ образомъ, въ Привислянскихъ губерніяхъ по процентному отношенію получается болѣе малолѣтковъ и сосуновъ, а въ 24 западныхъ и югозападныхъ губерніяхъ замѣчаются какъ разъ обратные результаты.

Для нагляднаго представленія количества сосуновъ можетъ служить приложенная въ концѣ изданія картограмма № 7, гдѣ (какъ то принято и для прежнихъ картограммъ) болѣе темныя мѣста обозначаютъ большее количество сосуновъ. Въ южной части мѣстности, гдѣ производилась перепись, количество сосуновъ въ общемъ преобладаетъ, хотя есть исключенія въ родѣ Белебеевскаго, Царицынскаго, Кіевскаго и Каменецъ-Подольскаго уѣздовъ, гдѣ число сосуновъ падаетъ до 3%. Затѣмъ, отъ южныхъ уѣздовъ къ сѣвернымъ, замѣчается очень правильный постепенный переходъ въ сторону уменьшенія числа сосуновъ. Въ Привислянскихъ губерніяхъ, за

исключениемъ лишь нѣкоторыхъ, двухъ или трехъ, уѣздовъ, наблюдается также довольно сильное увеличеніе числа сосуновъ.

Что касается распредѣленія лошадей по *полу*, то при сравненіи данныхъ разсматриваемыхъ 48 губерній съ таковыми-же предъидущей переписи замѣчается нѣкоторое увеличеніе процентнаго отношенія мериновъ къ жеребцамъ и кобыламъ.

Слѣдующія двѣ таблицы наглядно представляютъ эти отношенія по числу головъ и процентному отношенію.

	Жеребцовъ.	Мериновъ.	Кобыль.
По переписи 1888—91 г.	515.578	6.502.937	5.775.412
» 1893—94 г.	344.180	6.020.694	5.086.610
По послѣдней пер. менѣе на . . .	-171.398	-482.243	-688.802

По процентному отношенію общее число лошадей рабочаго возраста будетъ:

	Жеребцовъ.	Мериновъ.	Кобыль.
	%	%	%
По переписи 1888—91	4,03	50,83	45,14
» 1893—94	3,00	52,58	44,42

По районамъ отношеніе числа жеребцовъ къ числу мериновъ и кобылъ выразится такимъ образомъ.

	Жеребцовъ.	Мериновъ.	Кобыль.
	въ %	въ %	въ %
Въ 14 вост. губерн.	4,16	47,06	48,78
» 24 запад. и юго-зап. губ.	2,25	58,21	39,54
» 10 привисл. губерн.	1,81	44,93	53,26

Въ восточныхъ губерніяхъ, гдѣ главнымъ образомъ разводятъ лошадей, благодаря степному характеру мѣстности, процентное отношеніе числа жеребцовъ вдвое превосходитъ западныя и почти втрое привислянскія губерніи.

Изъ отдѣльныхъ губерній больше всего жеребцовъ встрѣчается въ Оренбургской (9,13% всѣхъ лошадей рабочаго возраста) и Уфимской губерніяхъ, какъ того и можно было ожидать *a priori*; менѣе-же всего ихъ въ привислянскихъ губерніяхъ и особенно въ Сѣдлецкой (0,94%).

Кромѣ того, большой процентъ жеребцовъ замѣчается еще въ С.-Петербургской (12,82%) и Московской губерніяхъ (11,56%), а также въ Варшавской губ.

Это, на первый взглядъ нѣсколько странное явленіе, объясняется, по видимому, предпочтеніемъ, оказываемымъ богатыми горожанами жеребцамъ за ихъ рѣзвость, силу и большую выносливость.

Отношеніе мериновъ къ общему числу лошадей рабочаго возраста больше въ сѣверныхъ губерніяхъ переписнаго района 1893—94 года; кобылы, напротивъ того, преобладаютъ въ южной и западной части его (въ Тамбовской губ. кобыль 61,29%).



Всѣ эти соотношенія отчетливо иллюстрируются картограммами №№ 4, 5 и 6.

Отношенія числа кобыль и мериновъ къ числу жеребцовъ видны изъ слѣдующей таблицы:

По переписи 1893 г.

на 1 жеребца приходится:	кобыль	мериновъ.
Воронежская	14,08	6,70
Казанская	10,85	16,46
Курская	17,00	12,22
Нижегородская	10,48	15,25
Оренбургская	4,78	5,17
Орловская	17,87	15,73
Пензенская	17,79	13,82
Рязанская	23,85	22,91
Самарская	11,04	13,78
Саратовская	9,08	9,67
Симбирская	16,37	17,29
Тамбовская	17,03	9,54
Тулская	16,37	17,23
Уфимская	7,45	8,65
въ среднемъ	11,72	11,30

По переписи 1894 г.

на 1 жеребца приходится:	кобыль	мериновъ.
Виленская	18,91	31,22
Витебская	23,49	51,90
Владимирская	7,98	19,24
Волынская	65,78	70,01
Гродненская	116,80	76,25
Калужская	18,74	30,74
Кіевская	23,45	27,32
Ковенская	24,74	36,21
Курляндская	18,22	43,88
Лифляндская	16,70	19,88
Минская	55,10	65,54
Могилевская	82,32	152,80
Московская	2,41	5,68
Новгородская	31,16	54,56
Подольская	25,24	33,55
Полтавская	31,98	18,66
Псковская	13,85	30,23
С.-Петербургская	1,93	4,88
Смоленская	32,03	63,20
Тверская	22,29	53,32
Харьковская	13,51	12,40
Черниговская	35,18	47,41
Эстляндская	24,16	29,50
Ярославская	22,27	28,49
въ среднемъ	17,58	25,88

въ 10 привислянскихъ губерніяхъ

на 1 жеребца приходится:	кобыль	мериновъ.
Варшавская	20,42	19,76
Калишская	21,56	15,64
Кълецкая	28,26	19,75
Ломжинская	66,57	45,35
Люблинская	45,17	48,17
Петроковская	21,10	19,42
Плоцкая	21,85	16,12
Радомская	26,97	27,90
Сувалкская	37,81	29,28
Сѣдлецкая	63,97	41,65
въ среднемъ	29,52	24,91

Кромѣ возраста и пола, на работоспособность лошадей оказываетъ громадное вліяніе еще и *ростъ* ихъ.

Данныя относительно этого вопроса помѣщены въ таблицахъ II, III и IV для 14 губерній восточнаго района (по переписи 1893 г.) и для 24 губерній западнаго и юго-западнаго (по пер. 1894 г.).

Къ сожалѣнію, для привислянскаго края данныя роста лошадей не показаны, и потому приходится ограничиться только изслѣдованіемъ двухъ вышепоименованныхъ районовъ.

Въ слѣдующей таблицѣ сгруппированы выводы изъ данныхъ роста по тремъ категоріямъ владѣльцевъ лошадей: 1) сельскимъ общинамъ; 2) лицамъ, проживающимъ въ уѣздѣ (помѣщики, арендаторы и т. п.), и 3) городскому населенію.

По росту лошади также распределены въ три рубрики: 1) высокія — отъ 2 аршинъ и выше; 2) среднія — отъ 1 арш. 14 верш. до 2 аршинъ и 3) малорослыя — ниже 1 арш. 14 вер. *).

Крестьянскія общества.

	всего лошадей рабочаго возраста	лошади отъ 2 ар. и выше	отъ 1 ар. 14 в. до 2 аршинъ	Остальныя.
въ 14 губерніяхъ	4.189.075	1.020.801	1.890.860	1.277.414
» 24 »	4.583.023	501.695	1.486.087	2.595.241
Всего	8.772.098	1.522.496	3.376.947	3.872.655

Лица, проживающія
въ уѣздѣ.

въ 14 губерніяхъ	450.907	210.393	145.835	94.679
» 24 »	1.012.316	289.350	326.695	396.271
Всего	1.463.223	499.743	472.530	490.950

Город. населеніе.

въ 14 губерніяхъ	90.385	48.580	30.232	11.573
» 24 »	244.295	147.608	46.019	50.668
Всего	334.680	196.188	76.251	62.241

*) На таблицахъ II, III и IV показаны только первыя двѣ рубрики, высокіхъ и среднихъ лошадей; число малорослыхъ опредѣляется разностью между суммою этихъ двухъ рубрикъ и общимъ числомъ лошадей рабочаго возраста.

Эти соотношенія выясняются лучше, если замѣнить числа процентнымъ отношеніемъ ко всему числу лошадей рабочаго возраста.

лошади отъ 2 арш. и выше. лошади отъ 1 ар. 14 в. лошади ниже 1 ар. 14 в.

Крестьянск. общ.			
въ 14 губерн.	24,87	45,14	30,49
» 24 »	10,95	32,42	56,63
Въ среднемъ *)			
	17,85	38,50	44,15
Лица, прожив. въ уѣздѣ.			
въ 14 губерн.	46,66	32,34	21,00
» 24 »	28,61	32,27	39,12
Въ среднемъ . . .			
	34,15	32,29	33,66
Городское населеніе.			
въ 14 губерн.	53,75	33,44	12,81
» 24 »	60,42	18,84	20,74
Въ среднемъ . . .			
	58,62	22,78	18,60

Даже бѣлаго взгляда на эту таблицу достаточно, чтобы замѣтить большой % недоростковъ среди крестьянскихъ лошадей и, напротивъ того, преобладаніе высокорослыхъ лошадей среди городскихъ коневладельцевъ, особенно въ томъ районѣ, гдѣ болѣе большихъ городовъ.

Владѣльческія-же и арендаторскія лошади, — вообще лицъ, проживающихъ въ уѣздѣ, — занимаютъ по отношенію роста середину между крестьянскими и городскими лошадьми.

Что касается распредѣленія лошадей по категоріямъ владѣльцевъ, то общіе выводы изъ данныхъ по этому вопросу (см. глав. V стр. 40—123) можно сгруппировать въ слѣдующую таблицу:

	Число коневладельцевъ вообще.	Крестьяне въ сельск. общ.	Лица, прожив. въ уѣздѣ.	Городское населеніе.
въ 14 губ.	2.657.567	2.529.991	77.553	50.023
» 24 губ.	3.574.462	3.117.242	346.460	110.760
» 10 привисл. губ.	575.598	493.120	35.477	47.001

Въ процентахъ къ общему числу коневладельцевъ, эти соотношенія выразятся слѣдующимъ образомъ:

	Крестьяне въ сельск. общ.	Лица, прожив. въ уѣздѣ.	Городское населеніе.
въ 14 губ.	95,19%	2,02%	1,89%
» 24 губ.	87,21%	9,69%	3,10%
» 10 привисл. губ.	85,07%	6,16%	8,17%

*) Чтобы уменьшить ошибку, неизбежную при приблизительномъ вычисленіи, среднія числа процентныхъ отношеній вычислены отдѣльно по среднимъ числамъ, приведеннымъ въ предъидущей таблицѣ.

Какъ и слѣдовало ожидать, крестьяне во всѣхъ 3 районахъ составляютъ главный контингентъ коневладѣльцевъ, городскіе же жители, напротивъ,—меньшинство. При этомъ, въ 14 губерніяхъ съ болѣе степнымъ характеромъ мѣстности процентъ городскихъ коневладѣльцевъ очень малъ, въ 24 же губерніяхъ съ большими центрами, какъ С.-Петербургъ и Москва, на долю городскихъ жителей приходится уже нѣсколько болѣе процентъ коневладѣльцевъ, а въ привислянскомъ краѣ этотъ процентъ болѣе чѣмъ удваивается, благодаря, вѣроятно, фабричному характеру многихъ польскихъ городовъ, требующихъ лошадей для развоза товаровъ на фургонахъ и т. п.

О числѣ лошадей, приходящихся на каждого коневладѣльца въ разныхъ губерніяхъ уже была рѣчь (см. стр. IX и X), теперь же приходится рассмотреть, какой процентъ крестьянъ имѣетъ 1, 2, 3 и т. д. лошадей. Крестьяне-коневладѣльцы, составляющіе 89,92% всѣхъ вообще владѣльцевъ лошадей, обладаютъ:

	1 лош.	2 лош.	3 лош.	4 лош.	5 лош.	болѣе 5 лош.
въ 14 губ. . . .	43,43 ⁰ / ₀	25,56 ⁰ / ₀	12,67 ⁰ / ₀	6,13 ⁰ / ₀	3,01 ⁰ / ₀	9,20 ⁰ / ₀
въ 24 губ. . . .	36,89 ⁰ / ₀	31,96 ⁰ / ₀	12,36 ⁰ / ₀	5,26 ⁰ / ₀	2,46 ⁰ / ₀	11,38 ⁰ / ₀
въ 10 привис. губ.	48,45 ⁰ / ₀	32,65 ⁰ / ₀	11,86 ⁰ / ₀	4,14 ⁰ / ₀	1,50 ⁰ / ₀	1,40 ⁰ / ₀
въ среднемъ . .	42,92 ⁰ / ₀	30,06 ⁰ / ₀	12,29 ⁰ / ₀	5,18 ⁰ / ₀	2,22 ⁰ / ₀	7,33 ⁰ / ₀

Какъ и слѣдовало ожидать, числа эти идутъ постепенно понижаясь, причемъ въ 14 губ. замѣтно преобладаніе однолошадныхъ хозяйствъ, а въ 24 губ. число хозяйствъ съ двумя лошадьми только немногимъ уступаетъ числу однолошадныхъ. Зато въ первыхъ 14 губерніяхъ гораздо больше хозяевъ, имѣющихъ многолошадные дворы; такъ, напр., у 41 хозяина лошадей 100—200, у шести отъ 200—300 и у одного даже болѣе 300, между тѣмъ какъ въ 24 губерніяхъ только у 8 хозяевъ болѣе 50 лошадей. Замѣчаемая въ 14 губерніяхъ у нѣкоторыхъ изъ крестьянъ большая многолошадность объясняется преимущественно степнымъ характеромъ нѣкоторыхъ изъ сихъ губерній, благоприятствующимъ содержанію цѣлыхъ табуновъ лошадей.

Въ 10 привислянскихъ губерніяхъ только три крестьянина имѣютъ свыше 30 лошадей, а болѣе 75 никто не имѣетъ.

Вообще отношеніе хозяевъ коневладѣльцевъ къ числу лошадей у нихъ выразится слѣдующей таблицей:

	Число лошадей у крестьянъ въ сел. общ.	Число владѣльц. крестьянъ.	Отношеніе числа лошадей къ числу владѣльцевъ крест.	% безлошадн. двор. крест.
въ 14 губ. . . .	5.585.502	2.529.991	2,21	30,5
въ 24 губ. . . .	5.974.856	3.117.242	1,92	33,0
въ 10 привис. губ.	903.638	493.120	1,83	30,2
въ среднемъ . .	4.154.665	2.046.784	2,02	31,7

Слѣдовательно, на cadaго коневладѣльца-крестьянина въ среднемъ приходится 2,03 лошади, а число безлошадныхъ хозяевъ составляетъ 31,7% всего крестьянскаго населенія 48 губерній; въ 14 губерніяхъ на cadaго владѣльца приходится лошадей больше, а безлошадныхъ хозяйствъ меньше, чѣмъ въ 24 губерніяхъ, гдѣ они составляютъ около трети всѣхъ крестьянскихъ дворовъ.

Въ Привислянскихъ губерніяхъ процентъ безлошадныхъ дворовъ нѣсколько меньше, чѣмъ въ разсматриваемыхъ другихъ губерніяхъ, зато на cadaго владѣльца и лошадей приходится нѣсколько меньше.

Что касается землевладѣльцевъ и остальныхъ лицъ, живущихъ въ уѣздѣ, то изъ числа ихъ было лицъ, владѣющихъ:

	1 лош.	2 лош.	3 лош.	4 лош.	5 лош.	болѣе 5 лош.
въ 14 губ.	30,21 ⁰ / ₀	18,45 ⁰ / ₀	11,19 ⁰ / ₀	7,35 ⁰ / ₀	4,88 ⁰ / ₀	27,92 ⁰ / ₀
въ 24 губ.	36,72 ⁰ / ₀	28,42 ⁰ / ₀	12,68 ⁰ / ₀	7,13 ⁰ / ₀	3,64 ⁰ / ₀	11,41 ⁰ / ₀
въ 10 привисл. губ.	31,44 ⁰ / ₀	21,69 ⁰ / ₀	10,24 ⁰ / ₀	5,56 ⁰ / ₀	2,66 ⁰ / ₀	28,71 ⁰ / ₀

Такимъ образомъ, у землевладѣльцевъ и проч. лицъ, проживающихъ въ уѣздѣ, число лошадей на cadaго коневладѣльца-помѣщика приходится значительно болѣе, чѣмъ у крестьянъ.

Переходя, затѣмъ, къ вопросу объ увеличеніи или уменьшеніи лошаднаго хозяйства сравнительно съ прежнею переписью 1888—91 г., необходимо отмѣтить слѣдующее.

Какъ уже было упомянуто раньше (на стр. 7—8), въ 14 пострадавшихъ отъ неурожая губерніяхъ констатирована общая убыль лошадей на 21,2%, вслѣдствіе неурожая 1891 г. и связанной съ нимъ безкормицы.

Въ привислянскихъ же губерніяхъ замѣчается общая прибыль на 8,5%, которая, быть можетъ, объясняется отчасти и введеніемъ въ этихъ губерніяхъ новаго пріема исчисленія лошадей.

Въ зависимости отъ убыли лошадей, въ 14 губ. замѣчается также и сильная убыль лошадныхъ дворовъ, въ 24-же губерніяхъ и особенно въ 10 губерніяхъ привислянскаго края наблюдается, напротивъ, большая прибыль лошадныхъ хозяйствъ.

Измѣненія въ числѣ лошадныхъ дворовъ въ крестьянскомъ хозяйствѣ выражаются слѣдующей таблицей:

	Общее число дворовъ.	Общее число лошадн. дво- ровъ.	Процентъ безлошадн. дворовъ.
въ 7 губерніяхъ, гдѣ пере- пись производилась че- резъ 2 года.			
въ 1891 было	1.787.502	1.387.899	22,36 ⁰ / ₀
1893	1.788.108	1.290.780	27,81 ⁰ / ₀
Разность	+ 606	— 97.119	
въ 7 остальныхъ губер- ніяхъ.			
въ 1888 г.	1.778.943	1.337.318	24,83 ⁰ / ₀
въ 1893 г.	1.849.947	1.239.211	33,01 ⁰ / ₀
Разность	+ 71.004	— 98.107	

въ 24 губ.			
въ 1888 г.	4.355.815	3.011.219	30,87%
1894 г.	4.650.932	3.117.242	32,98%
Разность	+ 295.117	+ 106.023	
въ 10 Прив. губ.			
въ 1888 г.	673.520	456.704	32,19%
въ 1894 г.	706.020	493.120	30,15%
Разность	+ 32.500	+ 36.416	

Итакъ, значительная убыль числа крестьянскихъ лошадныхъ дворовъ, при незначительномъ увеличеніи общаго числа дворовъ, замѣчается въ 14 пострадавшихъ отъ неурожая губерніяхъ, какъ въ тѣхъ губерніяхъ, гдѣ перепись производилась черезъ пять лѣтъ, такъ равно и въ тѣхъ, въ которыхъ она была исполнена чрезъ два только года.

За этотъ срокъ число безлошадныхъ дворовъ крестьянскихъ въ 14 губерніяхъ увеличилось на 266.836.

Число же крестьянскихъ лошадей въ этихъ губерніяхъ уменьшилось на 1.453.333, что составляетъ 20,6% числа ихъ, значившагося по предъидущимъ переписямъ 1888 и 1891 годовъ.

У землевладѣльцевъ и городскихъ жителей этихъ 14 пострадавшихъ отъ неурожая губерній убыль лошадей, хотя и замѣтна, но ничтожна въ сравненіи съ таковой-же у крестьянскаго населенія, главнымъ образомъ и пострадавшаго отъ неурожая.

Землевладѣльцы.

	Имѣли лошадей по переписи 1888—91 г.	По переписи 1893—94 г.	Разность.	Разность въ %.
въ 14 губ.	681.974	663.226	- 18.748	- 2,4
въ 24 губ.	1.295.313	1.325.426	+ 30.113	+ 2,33
въ 10 прив. губ.	293.621	313.714	+ 20.093	+ 7,08

То-есть уменьшеніе въ 14 губ. и увеличеніе въ 24 губ. незначительны и почти равны; въ Привислянскихъ же губерніяхъ увеличеніе достигаетъ (7,08%).

Городскіе жители.

	Имѣли лошадей по переписи 1888—91 г.	По переписи 1893—94 г.	Разность.	Разность въ %.
въ 14 губ.	114.092	98.399	- 15.693	- 13,7
въ 24 губ.	253.403	261.470	+ 8.067	+ 3,18
въ 10 прив. губ.	48.825	89.730	+ 40.905	+ 83,93

И эта таблица даетъ аналогичные результаты;—только въ 14 губерніяхъ убыль болѣе, чѣмъ у землевладѣльцевъ, а въ привислянскихъ губерніяхъ число лошадей у городского населенія почти удвоилось, что, отчасти, можетъ быть приписано быстрому росту многихъ фабричныхъ городовъ въ краѣ, а отчасти и отнесенію къ городскимъ поселеніямъ всѣхъ посадовъ и др. подобныхъ мѣстностей.

Послѣдняя X таблица предлагаемаго труда посвящена вопросу о распредѣленіи коневладѣльцевъ по сословіямъ.

Кромѣ крестьянъ, живущихъ въ деревняхъ и селахъ и составляющихъ сельскія общества, которыя, какъ уже было сказано на страницѣ 29, составляютъ 89,22% всего контингента коневладѣльцевъ, остальные 10,78% распредѣляются опять таки на 2 группы: 1) лицъ, проживающихъ въ уѣздѣ и 2) городскихъ жителей. Сгруппировавъ данныя X таблицы въ двѣ параллельныя таблицы, можно получить слѣдующій обзоръ распредѣленія коневладѣльцевъ по сословіямъ:

Землевладѣльцы.

Сословіе.	Число коневладѣльцевъ.	въ %.	Число лошадей у нихъ.	въ %.
Дворяне	82.329	17,92	1.057.899	45,95
Духовенство	39.465	8,59	94.613	4,11
Купцы	10.028	2,18	133.436	5,80
Мѣщане	117.061	25,48	302.886	13,15
Крестьяне	150.812	32,82	402.730	17,49
Общества и учр.	1.946	0,42	35.065	1,52
Прочія	57.849	12,59	275.737	11,98
Итого	459.490	100,0	2.302.366	100,0

Городскіе жители.

Сословіе.	Число коневладѣльцевъ.	въ %.	Число лошадей у нихъ.	въ %.
Дворяне	12.202	5,87	27.329	6,08
Духовенство	1.558	0,75	3.185	0,71
Купцы	15.653	7,53	49.785	11,07
Мѣщане	112.646	54,21	201.977	44,92
Крестьяне	46.242	22,26	107.086	23,82
Общества и учрежд.	1.896	0,91	25.607	5,56
Прочія	17.587	8,47	34.630	7,71
Итого	207.784	100,0	449.599	100,0

Слѣдовательно, по числу коневладѣльцевъ какъ въ городахъ, такъ и въ уѣздахъ преобладаютъ мѣщане и крестьяне, по числу же лошадей у отдѣльныхъ сословій главный процентъ (45,95) приходится въ уѣздахъ на дворянъ, а въ городахъ—опять таки на мѣщанъ, вѣроятно, потому, что въ ряду городскихъ обывателей это сословіе преимущественно занимается извозничимъ промысломъ.

Иногда встречаются живущие в деревнях и селах и состоящие из
сельских обществ, которых, как уже было сказано на странице 29,
составляют 89,22% всего контингента коневладельцев, остальные 10,78%
распределяются опять так на 2 группы: 1) лица, проживающие в
уездах и 2) городских жителей. Странным является то, что в
пределах одной губернии можно найти совершенно различные
коневладельцев по сословиям.

Замеченные опечатки.

Страница.	Строка.	Напечатано.	Слѣдует
31	Последняя.	736.309	30.232
32	Первая.	551.850	48.580

Составляя по числу коневладельцев, как в городах,
так и в уездах, преобладают мѣщане и крестьяне. По числу же
владельцев лошадей в городах — опять так на мѣщан, в
уездах же в первую очередь относятся это сословие преимуше-
ственно занимающееся заводным промыслом.

И эта таблица дает аналогичные результаты: только в 14 губер-
ниях было больше мѣщан, а в приволжских ту-
земных городах удвоилось число лошадей у городского населения, что,
отчасти, может быть приписано быстрому росту многих фабричных
городов в край, а отчасти и относителю къ городской дѣлѣ. Имя
всѣх посадов и др. подобных мѣстностей.

Последняя X таблица предлагаемаго труда посвящена вопросу о
распределеніи коневладельцев по сословіям.

I. Общие результаты военно-конской переписи, произведенной въ 1893 и 1894 гг.

№ №	ГУБЕРНИИ. Gouvernements.	Число владельцев лошадей. Nombre des propriétaires de chevaux.	Число лошадей. Nombre des chevaux.								Число лошадей на 100 чел. населенія. Nombre des chevaux pour 100 habitants.	Число лошадей на <input type="checkbox"/> версту. Nombre des chevaux par verste <input type="checkbox"/> .	Больше + или меньше — лошадей сравнительно съ предыдущей переписью (1888 и 91 гг.). + ou — de chevaux comparativement au recensement de 1888 et 91.
			Всего. En général.	Рабочаго возр. (5 л. и стар.). Propres au travail (5 ans et au dessus).				Сосуновъ. Poulains.	Малолѣтковъ, моложе 4-хъ лѣтъ. Jeunes chevaux moins de 4 ans.	4-хъ лѣтковъ. Agés de 4 ans.			
				Жеребцовъ. Etalons.	Мериновъ. Hongres.	Кобылъ. Juments.	Итого. Total.						

ПО ПЕРЕПИСИ 1893 г.

1	Воронежская . . .	199.537	418.318	13.375	89.606	188.375	291.356	28.721	70.501	27.740	15,1	7,2	— 185.611
2	Казанская . . .	231.862	389.657	11.528	189.773	125.159	326.460	24.540	25.407	13.250	16,9	7,0	— 83.671
3	Курская . . .	220.646	565.982	12.912	157.787	219.406	390.105	45.368	102.046	28.463	21,7	13,9	— 103.432
4	Нижегородская . . .	140.175	226.364	6.729	102.517	70.511	179.757	9.626	25.251	11.730	13,7	5,0	— 61.313
5	Оренбургская . . .	108.141	412.165	27.571	142.483	131.918	301.972	45.478	45.470	19.245	28,8	2,5	— 126.089
6	Орловская . . .	188.536	473.708	10.042	158.035	179.387	347.464	28.697	76.931	20.616	21,5	11,5	— 70.942
7	Пензенская . . .	147.699	279.826	6.564	90.722	116.814	214.100	15.869	34.029	15.828	17,1	8,2	— 58.060
8	Рязанская . . .	162.029	337.740	5.285	121.144	126.039	252.468	22.080	42.933	20.259	16,8	9,2	— 93.271
9	Самарская . . .	270.004	870.281	25.629	353.194	282.904	661.727	75.385	98.050	35.119	31,5	6,6	— 191.495
10	Саратовская . . .	222.604	505.988	20.285	196.064	184.129	400.478	34.253	45.858	25.399	20,2	6,8	— 115.122
11	Симбирская . . .	150.966	286.569	6.510	112.573	106.649	225.732	20.049	27.595	13.193	17,7	6,6	— 60.388
12	Тамбовская . . .	240.561	558.824	14.599	139.403	243.849	397.851	39.600	87.399	33.974	18,8	9,6	— 202.585
13	Тульская	141.944	343.166	7.178	123.679	117.458	248.315	15.237	55.506	24.108	21,6	12,6	— 70.120
14	Уфимская	232.863	678.539	28.745	248.674	215.163	492.582	62.711	88.663	34.583	30,6	6,3	— 65.675
	Итого	2.657.567	6.347.127	196.952	2.225.654	2.307.761	4.730.367	467.614	825.639	323.507	21,0	6,9	— 1.487.774

ПО ПЕРЕПИСИ 1894 г.

1	Виленская . . .	141.872	246.429	3.639	113.585	68.917	186.141	10.244	40.007	10.037	16,5	6,7	+ 12.618
2	Витебская . . .	146.755	276.614	2.894	150.201	67.126	220.221	8.638	38.759	8.996	18,9	7,2	+ 8.853
3	Владимирская . . .	142.577	198.147	5.963	114.666	47.566	168.195	8.042	15.682	6.228	12,8	4,6	— 33.305
4	Волынская . . .	229.696	729.450	3.708	259.593	243.930	507.231	60.543	132.390	29.286	27,8	11,6	— 9.190
5	Гродненская . . .	123.779	206.413	723	55.131	84.422	140.276	16.110	39.860	10.167	13,5	6,1	+ 21.101
6	Калужская . . .	134.759	273.763	4.297	132.170	80.536	217.003	18.868	28.073	9.819	21,0	10,1	— 22.257
7	Кіевская	162.381	429.556	6.260	170.955	146.781	323.996	25.832	55.835	23.893	12,7	9,6	— 20.862
8	Ковенская	131.201	336.062	3.817	138.176	94.433	236.426	14.691	70.156	14.789	20,0	9,5	— 7.742
9	Курляндская . . .	45.927	144.779	1.892	83.028	34.486	119.406	3.488	17.394	4.491	19,3	6,1	— 6.438
10	Лифляндская . . .	85.580	211.457	4.507	89.506	75.251	169.264	5.766	28.102	8.325	16,1	5,3	— 6.618

I. Resultats généraux du recensement des chevaux, 1893 & 1894.

№ №	ГУБЕРНИИ. Gouvernements.	Число владельцев лошадей. Nombre des propriétaires de chevaux.		Число лошадей. Nombre des chevaux.							Число лошадей на 100 чел. населения. Nombre des chevaux pour 100 habitants.	Число лошадей на <input type="checkbox"/> версту. Nombre des chevaux par verste <input type="checkbox"/> .	Больше + или меньше — лошадей сравнительно с предыдущим переписью (1888 г.) + ou — de chevaux comparativement au recensement de 1888.	
		Всего. En général.	Жеребцовъ. Etalons.	Мериновъ. Hongres.	Кобылъ. Juments.	Итого. Total.	Сосуновъ. Poulains.	Малолѣтковъ моложе 4-хъ лѣтъ. Jeunes chevaux moins de 4 ans.	4-хъ лѣтковъ. Agés de 4 ans.					
										Рабочаго возр. (5 л. и стар.). Propres au travail (5 ans et au dessus).				
		1	2	3	4	5	6	7	8	9	10	11	12	13
11	Минская . . .	186.669	356.645	2.127	139.378	117.229	258.734	22.212	61.770	13.929	17,8	4,5	+	44.610
12	Могилевская . .	176.990	447.853	1.499	228.998	123.366	353.863	18.888	61.155	13.947	28,5	10,6	—	10.707
13	Московская . . .	150.619	261.548	26.565	148.184	55.050	229.799	11.140	14.492	6.117	10,4	8,9	—	27.759
14	Новгородская . .	171.803	281.410	2.695	147.027	83.979	233.701	5.155	32.606	9.948	20,9	2,7	—	20.089
15	Полольская . . .	180.605	503.986	6.189	207.647	155.952	369.788	29.252	74.250	30.696	17,5	13,7	—	42.896
16	Полтавская . . .	167.886	307.733	4.175	77.885	133.541	215.601	23.918	48.576	19.638	9,9	8,8	+	5.275
17	Псковская . . .	133.516	247.954	4.526	136.810	62.697	204.033	5.278	31.746	6.897	22,6	6,5	+	1.827
18	С.-Петербургская	92.103	169.982	20.026	97.649	38.596	156.271	2.263	8.572	2.876	8,5	4,3	+	876
19	Смоленская . . .	182.290	444.311	3.644	230.313	116.674	350.631	16.811	63.797	13.072	29,3	9,0	—	27.775
20	Тверская	229.925	368.856	4.098	218.476	91.358	313.932	13.636	30.945	10.343	29,4	6,5	—	24.533
21	Харьковская . . .	179.232	336.585	9.498	118.562	128.298	256.358	22.857	42.951	14.419	13,1	7,0	+	1.019
22	Черниговская . .	224.318	547.138	5.043	239.122	177.364	421.529	46.190	60.659	18.760	22,5	11,9	—	52.467
23	Эстляндская . . .	34.261	76.009	1.026	30.267	24.800	56.093	2.898	13.489	3.529	18,1	4,4	+	2.996
24	Ярославская . . .	119.718	159.072	2.514	71.630	56.998	131.142	6.440	15.945	5.545	13,9	5,1	—	22.091
	Итого	3.574.462	7.561.752	131.325	3.398.959	2.309.350	5.839.634	399.160	1.027.211	295.747	17,6	7,2	—	235.554
1	Варшавская . . .	77.715	180.594	3.074	60.753	62.757	126.584	14.196	32.285	7.529	9,0	12,4	+	11.018
2	Калишская	45.003	116.927	1.948	30.462	42.000	74.410	12.232	23.892	6.393	13,0	11,7	+	5.799
3	Кѣлецкая	51.542	118.889	1.703	33.638	48.117	83.458	9.259	20.870	5.302	14,7	13,4	+	8.608
4	Ломжинская . . .	48.799	99.739	557	25.264	37.079	62.900	9.542	21.715	5.582	16,6	10,8	+	4.579
5	Люблинская . . .	85.654	208.400	1.530	73.701	69.111	144.342	16.730	37.408	9.920	17,1	14,1	+	20.497
6	Петроковская . .	64.293	117.738	2.124	41.262	44.824	88.210	9.203	16.158	4.167	9,2	10,9	+	8.968
7	Плоцкая	32.317	96.867	1.620	26.124	35.400	63.144	9.531	19.346	4.846	17,5	11,7	+	1.365
8	Радомская	59.512	119.292	1.378	38.443	37.196	77.017	10.453	26.394	5.428	14,7	11,0	+	11.036
9	Сувалкская	46.062	134.210	1.259	36.863	47.600	85.722	11.052	30.761	6.675	21,1	12,4	+	8.001
10	Сѣдлецкая	64.701	114.426	710	29.571	45.415	75.696	10.043	23.053	5.634	14,9	9,1	+	22.013
	Итого	575.598	1.307.082	15.903	396.081	469.499	881.483	112.241	251.882	61.476	13,8	11,7	+	101.884

II. Число лошадей у крестьянъ въ сельскихъ обществахъ, по переписи 1893 г.

Губерніи и уѣзды. Gouvernements et districts.	Число дворовъ или хозяйствъ. Nombre des ménages				Число лошадей. Nombre des chevaux.									Въ числѣ лошадей рабочаго возраста было: Un nombre des chevaux propres au travail étaient:	
	Всего. En général.	Лошадныхъ. Ayant des chevaux.	Безлошадныхъ. N'ayant pas de chevaux.	% безлошадныхъ дворовъ, % des ménages sans chevaux.	Всего. En général.	Рабочаго возраста (5 л. и стар.). Propres au travail (5 ans et au dessus).				Сосуновъ. Poulains.	Молодѣт. мол. 4-хъ л. Jeunes chevaux moins de 4 ans.	4-хъ лѣтковъ. Agés de 4 ans.	Отъ 1 арш. 14 в. до 2 аршинъ. De taille de 30 à 32 vershoks.	Отъ 2 арш. и выше. De taille de 2 arshins et au dessus.	
						Жеребцовъ. Etalons.	Мериновъ. Hongres.	Кобылъ. Juments.	Итого. Total.						
Воронежская.															
1 Воронежскій	26.533	18.470	8.063	30,5	43.553	1.110	6.774	20.696	28.580	3.873	8.134	2.966	15.461	8.254	
2 Бирюченскій	27.217	16.286	10.931	40,2	28.182	512	7.675	11.810	19.997	1.766	4.242	2.177	11.086	5.834	
3 Бобровскій	39.783	23.452	16.331	41,1	49.502	1.522	6.426	24.932	32.880	3.046	9.655	3.921	12.588	15.249	
4 Богучарскій	43.443	15.611	27.832	64,1	20.697	864	4.492	10.053	15.409	657	2.927	1.704	7.356	5.745	
5 Валуйскій	24.383	13.274	11.109	45,6	23.135	587	6.224	10.275	17.086	1.718	3.330	1.001	8.165	3.670	
6 Задонскій	16.596	11.439	5.157	31,1	22.416	618	6.030	9.447	16.095	1.542	3.318	1.461	9.912	5.521	
7 Землянскій	27.241	19.348	7.893	29,0	42.209	737	5.121	21.007	26.865	3.841	9.026	2.477	8.714	15.771	
8 Коротоякск.	20.104	15.667	4.437	22,4	33.763	812	7.997	15.505	24.314	2.064	5.261	2.124	9.686	8.848	
9 Нижнедѣвиц.	20.380	15.718	4.662	22,9	35.968	807	5.479	16.851	23.137	4.148	6.231	2.452	9.453	11.329	
10 Новохоперск.	24.684	17.318	7.366	29,8	37.051	1.177	9.176	17.527	27.880	1.399	5.304	2.468	7.040	5.351	
11 Острогжск.	35.944	16.956	18.988	52,8	24.270	805	7.428	10.878	19.111	777	2.896	1.486	10.525	4.336	
12 Павловскій	20.887	10.517	10.370	49,6	16.441	811	5.633	7.222	13.666	412	1.552	811	4.882	4.660	
Итого .	327.195	194.056	133.139	40,7	377.187	10.362	78.455	176.203	265.020	25.243	61.876	25.048	114.868	94.568	
Казанская.															
1 Казанскій	34.283	20.594	13.689	39,9	28.919	1.659	14.273	9.719	25.651	1.063	1.416	789	13.870	5.099	
2 Козьмодем.	17.409	14.913	2.496	14,3	26.459	297	13.797	7.311	21.405	2.032	2.014	1.008	5.949	635	
3 Лаишевскій	28.293	17.918	10.375	36,7	28.017	673	12.989	10.283	23.945	1.671	1.726	675	13.314	7.290	
4 Мамалыш.	31.678	17.792	13.886	43,8	25.676	842	11.595	8.026	20.463	2.124	1.790	1.299	11.576	2.573	
5 Свѣжскій	19.601	12.649	6.952	35,5	19.504	454	8.648	7.027	16.129	1.092	1.449	834	7.409	6.778	
6 Спасскій	27.198	18.851	8.347	30,7	34.283	453	13.356	12.924	26.733	2.977	3.057	1.516	14.358	8.508	
7 Тетюшскій	29.988	19.002	10.986	36,6	29.007	545	13.500	10.350	24.395	2.153	1.548	911	12.643	7.433	
8 Царевококш.	17.554	12.545	5.009	28,5	19.404	595	8.605	7.048	16.248	1.207	1.236	713	6.249	1.804	
9 Цивильскій	27.697	21.621	6.076	21,9	35.361	549	21.277	10.126	31.952	1.504	1.230	675	12.201	5.487	
10 Чебоксарскій	20.669	15.992	4.677	22,6	24.507	164	12.564	6.746	19.474	1.691	1.930	1.412	5.171	1.005	
11 Чистопольск.	42.755	30.297	12.458	29,1	54.073	1.488	23.474	20.477	45.439	3.749	3.576	1.309	24.553	9.227	
12 Ядринскій	27.224	23.903	3.321	12,2	41.232	406	24.794	10.493	35.693	2.255	2.099	1.185	10.392	1.849	
Итого .	324.349	226.077	98.272	30,3	366.442	8.125	178.872	120.530	307.527	23.518	23.071	12.326	137.685	57.686	
Курская.															
1 Курскій	22.286	15.691	6.595	29,6	44.419	648	9.688	18.041	28.377	4.179	9.647	2.216	16.961	8.328	
2 Бѣлгородскій	21.100	13.826	7.274	34,5	28.676	748	9.623	11.274	21.645	1.893	4.058	1.080	9.509	3.233	
3 Грайворонск.	24.219	16.499	7.720	31,9	37.262	651	12.701	13.833	27.185	2.434	5.715	1.928	10.648	2.887	
4 Дмитриевскій	15.985	12.192	3.793	23,7	28.091	243	9.247	10.901	20.391	1.518	4.823	1.359	7.919	2.301	
5 Корочанскій	19.090	14.015	5.075	26,6	30.830	1.054	7.032	14.047	22.133	2.536	4.452	1.709	3.688	2.773	
6 Львовскій	17.364	12.664	4.700	27,1	27.488	147	8.727	10.283	19.157	1.953	5.242	1.136	2.497	1.343	
7 Новооскольск.	21.755	13.428	8.327	38,3	28.806	812	7.994	12.245	21.051	2.442	3.776	1.537	9.413	2.664	
8 Обоянскій	22.169	16.688	5.481	24,7	46.095	667	9.111	18.407	28.185	4.618	10.687	2.605	13.622	4.853	
9 Путивльскій	21.252	16.023	5.229	24,6	35.918	189	16.043	11.059	27.291	1.795	5.211	1.621	6.851	834	
10 Рыльскій	20.493	14.956	5.537	27,0	30.842	334	12.933	10.380	23.647	1.217	4.716	1.262	3.806	2.512	
11 Старооскольск.	17.950	12.192	5.758	32,0	27.252	828	6.096	11.336	18.260	3.152	4.263	1.577	8.324	7.438	
12 Суджанскій	20.117	14.860	5.257	26,1	36.519	628	9.385	14.224	24.237	2.522	7.554	2.206	10.501	7.283	
13 Тимскій	17.240	13.740	3.500	20,3	38.528	1.065	6.065	17.961	25.091	4.714	6.782	1.941	11.216	10.013	
14 Фатежскій	16.275	11.511	4.764	29,3	24.661	442	5.954	11.034	17.430	1.882	4.670	679	8.981	5.605	
15 Шигровскій	17.140	13.785	3.355	19,6	37.799	404	4.934	17.056	22.394	3.859	9.513	2.033	11.024	9.765	
Итого .	294.435	212.070	82.365	28,0	503.186	8.860	135.533	202.081	346.474	40.714	91.109	24.889	134.960	71.832	

II. Nombre des chevaux dans les communes des paysans, au recensement de 1893.

Губернии и уѣзды. Gouvernements et districts.	Число дворовъ или хозяйствъ. Nombre des ménages				Число лошадей. Nombre des chevaux.									Въ числѣ лошадей рабочаго возраста было: Du nombre des chevaux propres au travail etaient:		
	Всего. En général.	Лошадныхъ. Ayant des chevaux	Безлошадныхъ. N'ayant pas de chevaux.	% безлошадныхъ дворовъ. % des ménages sans chevaux.	Всего. En général.	Рабочаго возраста (5 л. и стар.). Propres au travail (5 ans et au dessus).				Сосуновъ. Poulains.	Малолѣт. мол. 4-хъ л. Jeunes chevaux moins de 4 ans.	4-хъ лѣтковъ. Ages de 4 ans.	Отъ 1 арш. 14 в. до 2 аршинъ. De taille de 30 à 32 vershoks.		Отъ 1 арш. и выше. De taille de 2 arshines et au dessus.	
						Жеребцовъ. Etalons.	Мериновъ. Hongres.	Кобыль. Juments.	Итого. Total.				Отъ 1 арш. 14 в. до 2 аршинъ. De taille de 30 à 32 vershoks.	Отъ 1 арш. и выше. De taille de 2 arshines et au dessus.		
															14	15
1	2	3	4	5	6	7	8	9	10	11	12	13	14	15		
Нижегородская.																
1 Нижегород.	22.028	14.157	7.871	35,7	22.822	325	11.067	6.957	18.349	726	2.692	1.055	11.793	3.545		
2 Арлатовскій	20.171	11.751	8.420	41,7	16.455	192	7.822	4.899	12.913	583	1.886	1.073	8.974	2.045		
3 Арзамаскій	20.914	12.688	8.226	39,3	19.074	199	8.296	6.613	15.108	662	2.094	1.210	6.600	7.436		
4 Балахнинскій	19.419	10.315	9.104	46,9	12.194	779	7.300	2.276	10.355	297	926	616	4.904	4.306		
5 Васильскій .	18.962	12.590	6.372	33,6	19.966	225	8.765	7.007	15.997	879	1.988	1.102	7.446	6.139		
6 Горбатовскій	21.761	9.483	12.278	56,4	14.172	309	6.923	4.000	11.232	486	1.700	754	6.008	3.909		
7 Княгининскій	17.896	10.888	7.008	39,2	20.116	224	7.528	7.337	15.089	913	3.100	1.014	2.137	12.224		
8 Лукояновск.	28.212	19.359	8.853	31,4	31.593	477	12.320	12.277	25.074	2.092	3.137	1.290	14.609	10.473		
9 Макарьевскій	16.957	9.812	7.145	42,1	14.757	375	7.745	4.162	12.282	330	1.517	628	4.476	4.335		
10 Семеновскій	18.212	11.183	7.029	38,6	12.713	792	9.025	1.400	11.217	85	720	691	4.850	4.505		
11 Сергачскій	24.619	13.575	11.044	44,9	22.526	219	7.327	9.070	16.616	1.685	2.949	1.276	6.611	9.787		
Итого . .	229.151	135.801	93.350	40,7	206.388	4.116	94.118	65.998	164.232	8.738	22.709	10.709	78.408	68.704		
Оренбургская.																
1 Оренбургскій	39.135	34.194	4.941	12,6	120063	5.447	41.427	39.799	86.673	11.983	14.906	6.501	49.973	12.851		
2 Верхнеурал.	13.731	9.739	3.992	29,2	43.833	3.405	12.782	15.408	31.595	4.124	6.048	2.066	1.831	1.014		
3 Орскій . . .	20.684	12.906	7.778	37,6	67.103	4.011	18.388	22.112	44.511	11.291	8.268	3.033	17.129	3.142		
4 Троицкій . .	7.191	5.268	1.923	26,7	16.118	1.245	6.729	4.339	12.313	1.106	1.916	783	10.797	1.903		
5 Челябинскій	47.605	32.370	15.235	32,0	117363	9.748	40.052	39.468	89.268	13.813	9.567	4.715	37.755	13.991		
Итого . . .	128.346	94.477	33.869	26,4	364.480	23.856	119.378	121.126	264.360	42.317	40.705	17.098	117.485	32.901		
Орловская.																
1 Орловскій	20.717	14.413	6.304	30,4	26.261	473	8.792	9.664	18.929	1.366	4.282	1.684	13.295	5.558		
2 Болховскій .	16.539	12.293	4.246	25,7	24.514	518	8.994	10.417	19.929	823	3.198	564	4.091	620		
3 Брянскій . .	17.086	14.318	2.768	16,2	39.401	659	18.331	13.691	32.681	1.681	4.424	615	5.726	1.693		
4 Дмитровскій	13.072	9.085	3.987	23,3	19.940	276	7.804	7.591	15.671	802	2.927	540	5.248	1.129		
5 Елецкій . . .	35.060	23.675	11.385	33,0	48.579	814	10.494	20.640	31.948	4.140	9.272	3.219	14.511	12.677		
6 Карачевскій	15.361	12.080	3.281	21,4	26.841	313	10.789	10.247	21.349	1.309	3.568	615	6.968	728		
7 Кромскій . .	15.608	10.194	5.414	34,7	17.901	216	6.592	6.758	13.566	789	2.867	679	8.270	1.985		
8 Ливенскій .	38.466	27.441	11.025	28,7	60.195	1.094	12.085	27.542	40.721	4.708	11.572	3.194	19.809	17.955		
9 Малоарханг.	23.861	17.027	6.834	28,6	35.458	558	8.872	15.232	24.662	2.724	6.351	1.721	15.037	8.398		
10 Мценскій . .	13.441	9.860	3.581	26,6	18.355	224	6.660	6.515	13.399	934	2.766	1.256	6.758	1.926		
11 Сѣвскій . .	18.617	14.510	4.107	22,1	36.004	224	13.473	14.272	27.969	1.807	4.992	1.236	6.039	895		
12 Трубчевскій	16.027	13.785	2.242	14,0	38.052	196	17.488	12.261	29.945	2.006	5.466	635	6.869	628		
Итого . . .	243.855	178.681	65.174	26,7	391.501	5.565	130.374	154.830	290.769	23.089	61.685	15.958	112.621	54.192		
Пензенская.																
1 Пензенскій .	15.876	12.596	3.280	20,7	24.779	410	6.589	11.017	18.016	1.631	3.703	1.429	9.078	7.210		
2 Городищен.	24.814	17.902	6.912	27,9	27.147	546	12.581	9.940	23.067	734	1.962	1.384	13.717	5.769		
3 Инсарскій .	26.539	18.696	7.843	29,5	30.734	533	10.039	13.705	24.277	2.032	3.201	1.224	11.034	8.593		
4 Керенскій .	15.102	10.089	5.013	33,2	16.937	543	5.647	7.082	13.272	591	1.960	1.114	9.075	2.372		
5 Краснослоб.	23.770	16.836	6.934	29,2	29.230	469	12.393	11.806	24.668	1.038	2.297	1.227	6.844	13.219		
6 Мокшанскій	15.838	11.375	4.463	28,2	19.455	384	5.656	8.680	14.720	1.538	2.182	1.015	5.702	6.583		
7 Наровчатскій	17.546	11.167	6.379	36,4	17.417	220	4.699	7.843	12.762	876	2.503	1.276	4.427	5.142		
8 Нижнедомов.	20.667	14.971	5.696	27,6	25.285	512	7.130	11.688	19.330	1.569	2.782	1.604	10.537	8.140		

II. Число лошадей у крестьянъ въ сельскихъ обществахъ, по переписи 1893 г.

Губерніи и уѣзды. Gouvernements et districts.	Число дворовъ или хозяйствъ. Nombre des ménages.				Число лошадей. Nombre des chevaux.									Въ числѣ лошадей рабочаго возраста было: Du nombre des chevaux propres au travail étaient:	
	Всего. En général.	Лошадныхъ. Ayant des chevaux.	Безлошадныхъ. N'ayant pas de chevaux.	0/0 безлошадныхъ дворовъ. 0/0 des ménages sans chevaux.	Всего. En général.	Рабоч. возраста (5 л. и старше). Propres au travail (5 ans et au dessus).				Сосунговъ. Poulains.	Малолѣт. мол. 4-хъ л. Jennes chevaux moins de 4 ans.	4-хъ лѣтковъ. Agés de 4 ans.	Отъ 1 арш. 14 в. до 2 арш. 3 в. De taille de 30 à 32 vershoks.	Отъ 2 арш. и выше. De taille de 2 archi- nes et au dessus.	
						Жеребцовъ. Etalons.	Мериновъ. Hongres.	Кобылъ. Juments.	Итого. Total.						
1	2	3	4	5	6	7	8	9	10	11	12	13	14	15	
9 Саранскій .	19.371	12.779	6.592	33,5	21.449	364	6.623	9.379	16.366	1.509	2.532	1.042	9.080	4.818	
10 Чембарскій .	22.379	15.222	7.157	32,0	30.703	782	7.088	14.436	22.306	1.910	4.500	1.987	13.787	6.069	
Итого . . .	201.902	141.633	60.269	29,8	243.136	4.763	78.445	105.576	188.784	13.428	27.622	13.302	93.281	67.915	
Рязанская.															
1 Рязанскій .	24.572	15.660	8.912	36,7	26.193	390	10.659	9.773	20.822	1.040	3.199	1.132	11.581	6.244	
2 Данковскій .	14.811	10.141	4.670	31,5	22.052	165	6.499	8.689	15.353	1.824	3.418	1.457	8.534	2.437	
3 Егорьевскій .	20.754	12.975	7.779	37,3	14.900	260	10.001	3.431	13.692	163	549	496	6.538	6.350	
4 Зарайскій .	17.746	9.931	7.815	44,0	18.534	248	6.276	6.277	12.801	900	3.101	1.732	6.356	5.393	
5 Касимовскій .	23.387	15.439	7.948	34,0	23.977	378	13.446	7.057	20.881	1.104	1.219	773	14.410	7.360	
6 Михайловскій .	20.948	12.855	8.093	38,6	25.895	173	5.665	10.755	16.593	2.350	4.830	2.122	9.186	4.918	
7 Пронскій .	14.712	9.773	4.939	33,6	19.150	82	4.950	8.072	13.104	1.761	3.029	1.256	1.645	1.417	
8 Раменбургскій .	19.904	12.749	7.155	35,9	25.518	255	6.165	11.692	18.112	1.926	3.868	1.612	9.775	4.080	
9 Ряжскій . . .	18.345	11.345	7.000	38,2	19.871	154	6.567	8.729	15.450	1.603	1.805	1.013	13.378	1.922	
10 Сапожковскій .	20.360	14.719	5.641	27,7	29.171	183	9.508	12.487	22.178	2.188	2.931	1.874	13.271	4.436	
11 Скопинскій .	21.741	13.552	8.189	37,7	26.435	239	7.205	12.329	19.773	1.608	3.522	1.532	11.107	4.840	
12 Спасскій . . .	21.638	14.486	7.152	33,1	27.576	182	11.643	10.126	21.951	1.797	2.349	1.479	13.162	4.705	
Итого . . .	238.918	153.625	85.293	35,7	279.272	2.709	98.584	109.417	210.710	18.264	33.820	16.478	118.943	54.102	
Самарская.															
1 Самарскій .	36.328	27.047	9.281	25,5	82.010	2.547	36.108	27.912	66.567	5.457	7.063	2.923	34.933	19.599	
2 Бугульминскій .	40.876	30.802	10.074	24,6	76.706	2.086	27.623	28.748	58.457	7.593	7.541	3.115	25.682	9.120	
3 Бугурусланск. .	49.282	38.949	10.333	21,0	111.360	3.503	44.991	39.405	87.899	10.418	8.459	4.584	35.025	10.347	
4 Бузулукскій .	62.865	48.331	14.534	23,1	133.261	3.238	54.485	44.855	102.578	11.890	13.378	5.415	55.735	23.069	
5 Николаевскій .	62.575	44.870	17.705	28,3	157.487	4.094	64.557	51.249	119.900	13.157	19.297	5.133	59.064	25.234	
6 Нозоузенскій .	46.952	33.424	13.528	28,8	137.396	3.095	56.531	40.194	99.820	12.362	19.723	5.491	63.342	16.397	
7 Ставропольск. .	40.399	30.211	10.188	25,2	68.789	1.589	30.828	24.541	56.958	4.820	4.881	2.130	26.950	20.189	
Итого . . .	339.277	253.634	85.643	25,2	767.009	20.152	315.123	256.904	592.179	65.697	80.342	28.791	300.731	123.955	
Саратовская.															
1 Саратовскій .	26.673	21.283	5.390	20,2	47.787	1.913	20.100	16.302	38.315	3.709	3.794	1.969	19.103	12.197	
2 Аткарскій . . .	39.579	28.731	10.848	27,4	66.301	1.689	23.357	27.594	52.640	5.842	4.545	3.274	15.328	13.454	
3 Балашовскій .	39.231	29.291	9.940	25,3	68.900	1.826	24.581	29.493	55.900	4.259	5.068	3.673	30.679	19.464	
4 Вольскій . . .	27.001	17.598	9.403	34,8	35.217	1.934	15.593	11.589	29.116	1.668	2.978	1.455	15.822	8.134	
5 Камышинскій .	39.097	24.248	14.849	38,0	56.336	1.634	27.192	16.633	45.459	3.408	4.760	2.709	24.760	11.646	
6 Кузнецкій . . .	23.585	15.649	7.936	33,6	28.650	984	10.244	11.421	22.649	1.877	2.648	1.476	9.127	4.508	
7 Петровскій . .	31.491	24.496	6.995	22,2	50.689	1.095	17.864	20.003	38.962	3.724	5.307	2.696	17.874	18.041	
8 Сердобскій . .	29.926	21.841	8.085	27,0	46.244	921	10.241	22.147	33.309	4.121	5.668	3.146	12.094	19.422	
9 Хвалыинскій .	28.508	18.825	9.683	34,0	35.829	1.903	18.181	10.666	30.750	1.775	1.913	1.391	17.886	7.275	
10 Царицинскій .	11.178	7.467	3.711	33,2	10.862	740	4.537	3.290	8.567	308	1.385	602	7.921	631	
Итого . . .	296.269	209.429	86.840	29,3	446.815	14.639	171.890	169.138	355.667	30.691	38.066	22.391	170.594	114.772	
Симбирская.															
1 Симбирскій .	27.411	19.988	7.423	27,1	35.580	558	10.405	16.859	27.822	3.119	3.265	1.374	9.712	15.941	
2 Алатырскій . .	21.483	13.106	8.377	39,0	19.660	318	9.210	6.365	15.893	987	1.814	966	8.491	5.577	
3 Ардатовскій .	26.222	17.280	8.942	34,1	26.626	450	10.347	10.041	20.838	1.862	2.586	1.340	10.340	9.146	

II. Nombre des chevaux dans communes des paysans, au recensement de 1893.

Губернии и уѣзды. Gouvernements et districts.	Число дворовъ или хозяйствъ. Nombre des ménages.				Число лошадей. Nombre des chevaux.								Въ числѣ лошадей рабочаго возраста было: Du nombre des chevaux propres au travail étaient:	
	Всего. En général.	Лошадныхъ. Ayant des chevaux.	Безлошадныхъ. N'ayant pas de chevaux.	% безлошадныхъ дворовъ. % des ménages sans chevaux.	Всего. En général.	Рабоч. возраста (5 л. и старше). Propres au travail (5 ans et au dessus).				Сосуновъ. Poulains.	Малолѣт. мол. 4-хъ л. Jeunes chevaux moins de 4 ans.	4-хъ лѣтковъ. Âgés de 4 ans.	Отъ 1 арш. 14 в. до 2 аршинъ. De taille de 30 à 32 verchoks.	Отъ 2 арш. и выше. De taille de 2 archi- nes et au dessus.
						Жеребцовъ. Etalons.	Мериновъ. Hongres.	Кобылъ. Juments.	Итого. Total.					
1	2	3	4	5	6	7	8	9	10	11	12	13	14	15
4 Буинскій . . .	27.730	18.864	8.866	32,0	31.208	420	13.562	12.738	26.720	2.647	1.184	657	13.697	6.088
5 Корсунскій . . .	30.099	19.760	10.339	34,3	31.799	668	10.859	12.477	24.004	2.658	3.482	1.655	11.727	9.294
6 Курмышскій . . .	23.358	18.306	5.052	21,6	31.972	277	13.841	11.732	25.850	1.535	3.053	1.534	12.070	10.704
7 Сенгилеевск. . .	23.536	15.807	7.729	32,8	30.077	678	11.083	10.879	22.640	2.455	3.347	1.635	11.317	8.042
8 Сызранскій . . .	29.404	21.213	8.191	27,9	44.815	1.378	19.895	15.224	36.497	2.582	3.611	2.125	20.579	11.432
Итого . . .	209.243	144.324	64.919	31,0	251.737	4.747	99.202	96.315	200.264	17.845	22.342	11.286	97.933	76.284
Тамбовская.														
1 Тамбовскій . . .	46.719	33.179	13.540	28,9	76.331	1.938	9.685	38.466	50.089	5.952	15.004	5.286	19.073	23.853
2 Борисоглѣбск.	36.861	26.261	10.600	28,8	56.493	1.675	6.288	29.424	37.387	3.552	10.853	4.701	15.380	19.640
3 Елатомскій . . .	21.035	14.400	6.635	31,5	27.599	329	12.065	9.393	21.787	1.962	2.557	1.293	12.221	3.108
4 Кирсановскій . . .	34.368	24.616	9.752	28,4	53.942	1.140	13.189	23.262	37.591	5.124	8.098	3.129	21.446	13.967
5 Козловскій . . .	40.119	27.346	12.773	31,8	64.323	999	11.771	31.821	44.591	4.121	10.732	4.879	15.580	25.332
6 Лебедянскій . . .	19.497	12.687	6.810	34,4	27.332	423	7.079	12.540	20.042	1.799	3.935	1.556	2.920	3.672
7 Липецкій . . .	19.194	13.578	5.616	29,3	28.739	515	7.016	13.058	20.589	2.050	4.347	1.753	8.203	3.563
8 Моршанскій . . .	32.473	23.393	9.080	28,0	50.067	946	17.977	20.724	39.647	3.029	5.369	2.022	8.392	8.482
9 Славскій . . .	16.814	10.993	5.821	34,6	18.119	780	7.595	6.756	15.131	761	1.431	796	8.546	6.117
10 Темниковскій . . .	18.896	12.155	6.741	35,7	20.327	483	9.455	7.355	17.293	1.196	1.223	615	9.899	2.145
11 Усманскій . . .	26.704	17.344	9.360	35,1	39.646	839	3.151	21.313	25.303	3.047	8.827	2.469	5.717	17.031
12 Шацкій . . .	22.016	16.180	5.836	26,3	27.929	354	12.226	9.903	22.483	1.909	2.217	1.320	10.142	4.337
Итого . . .	334.696	232.132	102.564	30,6	490.847	10.421	117.497	224.015	351.933	34.502	74.593	29.819	137.519	131.247
Тульская.														
1 Тульскій . . .	13.510	10.113	3.397	25,1	17.538	308	7.861	5.574	13.743	343	2.147	1.305	9.509	1.248
2 Алексинскій . . .	11.261	8.521	2.740	24,3	13.986	195	6.044	4.529	10.768	323	1.828	1.067	7.675	627
3 Богородицкій . . .	20.652	14.778	5.874	28,4	31.314	292	9.073	11.647	21.012	1.579	6.048	2.675	4.328	2.449
4 Бѣлевскій . . .	9.571	7.428	2.143	22,4	14.605	153	6.241	5.203	11.597	563	1.777	668	6.333	776
5 Веневскій . . .	15.060	10.367	4.693	31,2	21.316	255	6.845	7.532	14.632	1.148	3.710	1.826	10.781	1.608
6 Елифанскій . . .	16.799	11.264	5.535	32,9	22.063	277	5.312	8.662	14.251	1.189	4.628	1.995	12.722	1.500
7 Ефремовскій . . .	23.554	16.292	7.262	30,8	34.217	410	9.220	14.566	24.196	2.314	5.474	2.233	10.733	4.559
8 Каширскій . . .	10.668	7.854	2.814	26,4	14.421	171	6.144	4.608	10.923	363	2.108	1.027	3.909	1.313
9 Крапивенскій . . .	13.951	10.755	3.196	22,9	21.446	378	8.323	7.169	15.870	649	3.455	1.472	1.474	1.139
10 Новосильскій . . .	18.947	14.156	4.791	25,3	30.352	171	9.975	11.746	21.892	1.638	4.986	1.836	11.430	5.527
11 Олоевскій . . .	12.725	9.897	2.828	22,2	18.512	273	8.096	6.581	14.950	313	2.219	1.030	13.575	1.059
12 Чернскій . . .	14.999	11.421	3.578	23,9	24.196	243	9.316	8.370	17.929	1.011	3.535	1.721	9.455	2.407
Итого . . .	181.697	132.846	48.851	26,9	263.966	3.126	92.450	96.187	191.763	11.433	41.915	101.924	18.855	24.212
Уфимская.														
1 Уфимскій . . .	43.636	35.643	7.993	18,3	90.319	2.623	37.799	26.223	66.645	6.698	11.894	5.082	29.600	9.615
2 Белебеевскій . . .	57.818	42.921	14.897	25,8	133.745	6.805	37.371	47.804	91.980	14.975	18.333	8.457	39.994	9.164
3 Бирскій . . .	70.511	54.272	16.239	23,0	150.154	4.533	60.120	45.143	109.796	15.453	18.346	6.559	23.072	6.738
4 Златоустовск. . .	23.817	18.568	5.249	22,0	73.811	1.885	30.894	20.433	53.212	4.958	12.222	3.419	24.713	7.112
5 Мензелинскій . . .	56.112	40.336	15.776	28,1	86.038	3.149	34.323	29.489	66.961	8.476	7.710	2.891	34.000	8.072
6 Стерлитамакск. . .	36.828	29.466	7.362	20,0	99.469	5.832	29.720	35.247	70.799	8.836	14.065	5.769	22.529	7.730
Итого . . .	258.722	221.206	67.516	23,4	633.536	24.827	230.227	204.339	459.393	59.396	82.570	32.177	173.908	48.431
Всего въ 14 губ. . .	3638055	2529991	1108064	30,5	5585502	1406268	1940148	2102659	4189075	414.875	702.425	279.127	1890860	1020801

II. Число лошадей у крестьянъ въ сельскихъ обществахъ, по переписи 1894 г.

Губерніи и уѣзды. Gouvernements et districts.	Число дворовъ или хозяйствъ. Nombre des ménages.				Число лошадей. Nombre des chevaux.								Въ числѣ лоша- дей рабочаго возраста было: Du nombre des chevaux propres au travail étaient:	
	Всего. En général.	Лошадныхъ. Ayant des chevaux.	Безлошадныхъ. N'ayant pas de chevaux.	% безлошадныхъ дворовъ. % des ménages sans chevaux.	Всего. En général.	Рабочаго возраста (5 л. и стар.). Propres au travail (5 ans et au dessus).				Сосуновъ. Poulains.	Молодѣт. мол. 4-хъ л. Jeunes chevaux moins de 4 ans.	4-хъ лѣтковъ. Agés de 4 ans.	Отъ 1 арш. до 2 аршинъ. De taille de 30 à 32 verchoks.	Отъ 2 арш. и выше. De taille de 2 archi- nes et au dessus.
						Жеребцовъ. Etalons.	Мериновъ. Hongres.	Кобылъ. Juments.	Итого. Total.					
Виленская.														
1 Виленскій .	18.289	16.981	1.308	7,1	23.985	388	10.794	7.108	18.290	852	3.795	1.048	6.504	2.411
2 Вилейскій .	18.102	17.007	1.095	6,0	25.459	279	14.776	5.564	20.619	731	3.404	705	5.475	974
3 Дисненскій .	19.832	16.697	3.135	15,8	29.758	106	16.431	6.304	22.931	1.233	4.240	1.354	5.253	696
4 Лидскій .	17.506	15.868	1.638	9,4	21.773	95	3.603	10.450	14.148	1.624	4.941	1.060	1.525	1.816
5 Ошмянскій .	19.966	18.088	1.878	9,4	23.717	438	9.945	6.857	17.240	819	4.505	1.153	3.856	1.133
6 Свѣнцянскій	18.426	16.285	2.141	11,6	26.252	518	12.764	6.987	20.269	876	4.231	876	3.463	1.196
7 Трокскій .	18.766	16.743	2.023	10,8	26.053	275	12.430	7.258	19.963	796	4.051	1.243	4.543	870
Итого .	130.887	117.669	13.218	10,1	176.997	2.189	80.743	50.523	133.760	6.931	29.167	7.439	30.619	9.096
Витебская.														
1 Витебскій .	10.624	9.928	696	6,8	16.056	25	8.984	4.193	13.202	412	2.088	354	4.424	853
2 Велижскій .	10.023	9.236	787	7,9	20.685	2	9.816	5.471	15.289	1.170	3.449	777	4.604	237
3 Городокскій	13.644	12.389	1.255	9,2	20.469	26	10.918	5.287	16.231	545	2.769	924	4.492	440
4 Двинскій .	17.436	14.732	2.704	15,5	22.778	530	13.199	4.734	18.463	378	3.119	818	5.251	612
5 Дриссенскій	9.614	8.419	1.195	12,5	16.109	37	8.562	3.446	12.045	628	2.787	649	5.226	747
6 Лепельскій .	15.902	13.717	2.185	13,7	25.903	18	11.239	7.639	18.896	1.427	4.395	1.185	3.742	113
7 Люцинскій .	11.422	10.487	935	8,2	17.476	229	11.233	3.345	14.807	293	1.870	506	5.629	766
8 Невельскій	12.806	11.399	1.407	11,0	19.218	47	10.745	5.113	15.905	450	2.266	588	4.042	704
9 Полоцкій .	12.217	11.277	940	7,7	18.051	137	9.383	5.312	14.832	586	2.608	25	3.234	234
10 Рѣжницкій	14.323	12.238	2.085	14,6	17.922	410	10.881	3.754	15.045	364	1.928	585	5.583	687
11 Себежскій .	10.521	8.722	1.799	17,1	15.697	27	9.254	3.736	13.017	379	1.796	505	3.188	639
Итого .	138.535	122.544	15.991	11,5	210.364	1.788	114.214	52.039	167.732	6.621	29.075	6.916	49.415	6.032
Владимірская.														
1 Владимірскій	22.755	10.766	11.989	52,7	13.429	399	8.612	2.284	11.295	512	1.142	480	5.724	5.173
2 Александров.	13.610	11.390	2.220	16,3	17.283	161	9.128	5.024	14.313	816	1.539	615	7.394	6.949
3 Вязниковскій	11.394	7.548	3.846	32,9	9.542	260	6.572	1.809	8.641	234	496	171	4.442	2.973
4 Гороховецкій	17.402	10.351	7.051	40,5	12.973	256	7.060	3.757	11.073	410	1.177	313	6.474	3.627
5 Ковровскій	16.042	11.651	4.391	26,7	14.112	330	8.862	3.219	12.411	321	990	390	4.763	6.652
6 Меленковскій	19.332	11.826	7.506	38,9	16.222	172	10.842	3.486	14.500	733	696	293	9.477	1.374
7 Муромскій .	17.619	9.602	8.017	45,5	12.815	137	7.641	2.898	10.676	739	1.019	381	8.087	2.587
8 Переяславск	12.402	10.051	2.351	18,9	15.160	157	7.651	4.166	11.984	917	1.621	638	7.631	3.539
9 Покровскій .	19.175	12.891	6.284	32,8	15.370	297	10.822	2.951	14.070	313	682	305	7.119	5.097
10 Судогодскій	14.158	9.020	5.138	36,4	11.500	361	8.657	1.738	10.756	179	349	216	5.775	3.916
11 Сузальскій	16.698	10.906	5.792	34,7	14.833	28	6.200	5.355	11.583	770	1.666	814	3.928	7.370
12 Шуйскій .	15.417	9.084	6.333	41,1	11.330	146	6.801	2.704	9.651	411	876	392	3.383	6.256
13 Юрьевскій .	14.399	11.079	3.320	23,1	17.967	62	7.677	5.936	13.675	1.222	2.338	732	2.559	10.779
Итого .	210.403	136.165	74.238	35,3	182.536	2.766	106.535	45.327	154.628	7.577	14.591	5.740	76.756	66.292
Волинская.														
1 Житомирскій	27.886	17.879	10.007	35,9	50.346	214	16.809	18.668	35.691	4.167	7.801	2.687	5.283	567
2 Влад.-Волин.	29.337	18.930	10.407	35,5	53.309	47	17.185	18.834	36.066	4.002	10.774	2.467	3.801	317
3 Дубенскій .	20.089	15.895	4.194	20,8	48.881	106	19.165	15.302	34.573	4.248	8.506	1.554	4.384	539
4 Заславскій .	23.573	16.597	6.976	29,6	59.850	93	20.304	20.056	40.468	4.894	12.384	2.104	2.222	244
5 Ковельскій .	24.253	10.928	13.325	54,9	21.089	4	3.984	10.357	14.345	1.620	3.822	1.302	1.361	221
6 Кременецкій	23.514	17.074	6.440	27,4	52.935	183	19.860	16.777	36.825	3.865	10.832	1.413	1.316	79
7 Луцкій .	20.618	10.411	10.207	49,5	30.039	71	9.189	10.173	19.433	2.749	6.343	1.514	1.405	226
8 Ново-г.-Вол.	27.914	19.040	8.874	31,8	62.143	280	20.263	23.381	43.924	5.943	10.084	2.192	3.732	193
9 Овручскій .	18.171	8.921	9.250	50,9	25.128	118	7.759	8.722	16.599	2.990	4.372	1.167	2.118	236
10 Острожскій.	17.048	12.766	4.282	25,1	47.167	147	17.729	14.045	31.921	3.992	9.916	1.338	2.466	177
11 Ровенскій .	22.434	12.768	9.666	43,1	37.876	63	14.175	12.167	26.405	3.627	6.378	1.466	2.813	363
12 Староконст.	22.347	14.641	7.706	34,5	48.700	99	13.817	19.168	33.084	4.754	9.621	1.240	1.084	55
Итого .	277.184	175.850	101.331	36,8	537.463	1.435	180.239	187.660	369.334	46.851	100.833	20.445	31.985	3.217

II. Nombre des chevaux dans les communes des paysans, au recensement de 1894.

Губернии и уѣзды. Gouvernements et districts.	Число дворовъ или хозяйствъ. Nombre des ménages				безлошадныхъ дворовъ, % des ménages sans chevaux.	Число лошадей. Nombre des chevaux.								Въ числѣ лоша- дей рабочаго возраста было: Du nombre des chevaux propres au travail étaient:		
	Всего. En général.	Лошадныхъ. Ayant des chevaux.	Безлошадныхъ. N'ayant pas de chevaux.	%		Всего. En général.	Рабочаго возраста (5 л. и стар.). Propres au travail (5 ans et au dessus).				Сосуновъ. Poulains.	Молодѣ. мол. 4-хъ л. Jeunes chevaux moins de 4 ans.	4-хъ лѣтковъ. Agés de 4 ans.	Отъ 1 арш. 14 в. до 2 аршинъ. De taille de 30 à 32 vershoks.	Отъ 1 арш. и выше. De taille de 2 archi- nes et au dessus.	
							Жеребцовъ. Etalons.	Мериновъ. Hougres.	Кобылъ. Juments.	Итого. Total.						
1	2	3	4	5	6	7	8	9	10	11	12	13	14	15		
Гродненская.																
1 Гродненскій . . .	16.507	13.283	3.224	19,5	20.491	18	4.947	8.425	13.390	1.727	4.297	1.077	7.925	1.392		
2 Брестскій . . .	18.200	11.874	6.326	34,8	16.049	21	3.632	7.453	11.106	1.112	3.013	818	3.334	1.742		
3 Бѣлостокскій . . .	11.645	9.906	1.739	14,9	18.105	43	5.257	7.582	12.882	1.408	3.056	759	8.927	1.935		
4 Бѣльскій . . .	12.953	10.120	2.833	21,9	15.381	39	2.532	7.380	9.951	1.469	3.263	698	6.355	3.350		
5 Волковышск. . .	14.134	10.927	3.207	22,7	14.641	17	4.002	5.582	9.601	762	3.301	977	4.420	1.274		
6 Кобринскій . . .	19.789	10.783	9.006	45,5	15.811	11	1.941	7.567	9.519	1.879	3.549	864	5.771	1.845		
7 Пружанскій . . .	15.290	10.278	5.012	32,8	13.639	17	3.543	6.252	9.812	1.072	2.310	445	4.218	2.716		
8 Слонимскій . . .	23.971	16.798	7.173	29,5	22.489	20	5.265	9.783	15.068	1.532	4.708	1.181	3.949	1.084		
9 Сокольскій . . .	12.637	10.769	1.868	14,8	18.078	51	3.783	7.967	11.801	1.725	3.652	900	4.658	2.068		
Итого . . .	145.126	104.738	40.388	27,8	154.684	237	34.902	67.991	103.130	12.686	31.149	7.719	49.557	17.406		
Калужская.																
1 Калужскій . . .	9.743	8.472	1.271	13,0	14.759	232	7.876	4.287	12.395	1.008	988	368	6.242	985		
2 Боровскій . . .	8.624	6.598	2.026	23,5	9.503	133	6.081	2.052	8.266	390	607	240	4.718	995		
3 Жиздринск. . .	32.020	26.009	6.011	18,8	57.343	581	25.199	20.696	46.476	4.432	4.828	1.607	14.086	2.840		
4 Козельскій . . .	15.605	12.103	3.502	22,4	23.626	194	9.307	8.415	17.916	1.878	2.606	1.226	9.469	870		
5 Лихвинскій . . .	11.640	9.700	1.940	16,7	17.995	134	8.448	5.956	14.538	1.452	1.416	589	5.340	396		
6 Малоярослав. . .	7.373	5.650	1.723	23,4	8.052	61	5.223	1.695	6.978	307	574	193	4.617	1.651		
7 Медынский . . .	16.548	13.710	2.838	17,2	24.489	259	15.181	4.710	20.150	1.342	2.260	737	13.575	2.180		
8 Мещовскій . . .	14.601	11.843	2.758	18,9	24.700	252	9.684	7.239	17.175	2.134	4.003	1.388	7.549	1.219		
9 Мосальскій . . .	21.639	18.871	2.768	12,8	39.979	331	20.316	11.283	31.930	2.665	4.291	1.093	9.043	2.725		
10 Перемышльск . . .	8.734	7.532	1.202	13,8	16.256	85	6.718	5.027	11.830	1.128	2.385	913	6.622	932		
11 Тарусскій . . .	9.069	7.559	1.510	16,7	11.031	60	6.057	3.231	9.348	583	735	365	5.425	915		
Итого . . .	155.596	128.047	27.549	17,7	247.733	2.322	120.089	74.591	197.002	17.319	24.693	8.719	86.686	15.708		
Кіевская.																
1 Кіевскій . . .	37.774	16.286	21.488	56,9	23.812	198	13.760	6.685	20.643	914	1.529	726	8.763	1.365		
2 Бердичевскій . . .	23.574	12.833	10.741	45,6	37.303	187	9.253	17.337	26.777	3.721	4.622	2.183	5.314	491		
3 Васильковск. . .	34.722	14.961	19.761	56,9	34.791	336	8.408	17.636	26.380	1.940	4.020	2.451	2.347	519		
4 Звенигородск . . .	38.318	8.503	29.815	77,8	17.060	269	6.554	5.278	12.101	933	2.780	1.246	6.295	556		
5 Каневскій . . .	37.104	10.420	26.684	71,9	15.979	278	8.894	3.327	12.499	638	1.743	1.099	5.705	1.414		
6 Липовецкій . . .	24.855	9.579	15.276	61,5	24.162	109	6.223	10.744	17.076	1.857	3.507	1.722	3.798	543		
7 Радомысльск. . .	27.323	13.739	13.584	49,7	32.298	123	13.481	11.101	24.705	2.458	4.000	1.135	8.255	1.212		
8 Скворскій . . .	27.053	12.004	15.049	55,6	30.059	67	7.867	13.777	21.711	2.319	4.028	2.001	3.000	256		
9 Тарашанскій . . .	30.970	10.821	20.149	63,1	24.612	101	6.088	10.332	16.521	1.401	4.496	2.194	3.830	587		
10 Уманскій . . .	45.799	15.306	30.493	66,6	33.633	342	6.834	12.304	19.480	2.136	8.612	3.405	4.924	547		
11 Черкасскій . . .	42.091	6.581	35.510	84,4	8.931	99	5.609	1.973	7.681	349	592	309	4.418	1.253		
12 Чигиринскій . . .	31.301	5.192	26.109	83,4	8.521	178	3.889	2.598	6.665	430	964	462	1.280	266		
Итого . . .	400.884	136.225	264.659	66,0	291.161	2.287	96.860	113.092	212.239	19.096	40.893	18.933	57.929	9.009		
Ковенская.																
1 Ковенскій . . .	9.984	8.577	1.407	14,1	19.573	160	7.860	5.633	13.653	759	4.341	820	2.344	180		
2 Вилькомирск. . .	20.478	16.734	3.744	18,3	30.201	258	16.435	6.338	23.031	1.057	5.041	1.072	3.478	1.490		
3 Ново-Алекс. . .	18.686	15.521	3.165	16,9	27.176	491	14.566	5.499	20.556	812	4.534	1.274	6.433	941		
4 Поневѣжскій . . .	19.430	16.079	3.351	17,2	34.001	371	16.223	8.952	25.546	944	6.065	1.446	4.149	831		
5 Россіенскій . . .	19.810	16.058	3.752	18,9	44.624	132	7.990	16.256	24.378	3.279	14.042	2.925	4.549	892		
6 Тельшевскій . . .	14.774	12.967	1.807	12,2	32.390	157	10.458	10.398	21.013	1.478	8.420	1.479	3.478	616		
7 Шавельскій . . .	18.418	15.331	3.087	16,8	34.774	196	12.545	12.044	24.785	1.345	7.121	1.523	4.577	758		
Итого . . .	121.580	101.267	20.313	16,7	222.739	1.765	86.077	65.120	152.962	9.674	49.564	10.539	29.008	5.708		
Нурландская.																
1 Митавскій . . .	3.713	3.634	79	2,1	11.819	175	6.987	2.723	9.885	290	1.266	378	2.632	5.213		
2 Баусскій . . .	2.991	2.868	123	4,1	7.955	88	4.279	2.200	6.567	165	965	258	2.875	1.033		
3 Виндавскій . . .	2.924	2.908	16	0,5	8.921	23	4.873	1.846	6.742	276	1.550	353	2.690	383		

II. Число лошадей у крестьянъ въ сельскихъ обществахъ, по переписи 1894 г.

Губерніи и уѣзды. Gouvernements et districts.	Число дворовъ или хозяйствъ. Nombre des ménages.				% безлошадныхъ дворовъ, % des ménages sans chevaux.	Число лошадей. Nombre des chevaux.								Въ числѣ лошадей рабочаго возраста было: Du nombre des chevaux propres au travail étaient:	
	Всего. En général.	Лошадныхъ. Ayant des chevaux.	Безлошадныхъ. N'ayant pas de chevaux.	Жеребцы. Etalons.		Рабоч. возраста (5 л. и старше). Propres au travail (5 ans et au dessus).			Сосуновъ. Poulains.	Молодт. мол. 4-хъ л. Jeunes chevaux moins de 4 ans.	4-хъ лѣтковъ. Agés de 4 ans.	Отъ 1 арш. 14 в. до 2 аршинъ. De taille de 30 à 32 vershoks.	Отъ 2 арш. и выше. De taille de 2 archi- nes et au dessus.		
						Мериновъ. Hongres.	Кобыль. Juments.	Итого. Total.							
1	2	3	4	5	6	7	8	9	10	11	12	13	14	15	
4 Газенпотскій	2.857	2.623	234	8,2	9.121	46	4.304	2.417	6.767	271	1.740	343	2.909	469	
5 Гольдингенс.	3.187	3.117	70	2,2	11.080	84	5.291	3.015	8.390	374	1.902	414	4.903	902	
6 Гробинскій .	3.784	3.335	449	11,9	8.378	57	4.820	1.940	6.817	211	1.141	209	3.942	875	
7 Иллукскій .	2.893	2.830	63	2,2	8.066	255	3.418	2.210	5.883	299	1.470	414	2.675	637	
8 Тальсенскій .	2.485	2.427	58	2,3	9.514	114	4.884	2.445	7.443	285	1.426	360	3.531	1.680	
8 Туккумскій .	2.241	2.116	125	5,5	7.905	51	4.270	2.114	6.435	248	977	245	2.158	2.612	
10 Фридрихшт.	4.064	3.982	82	2,0	10.714	107	5.457	3.081	8.645	236	1.465	368	3.741	877	
Итого .	31.139	29.840	1.299	4,2	93.473	1.000	48.583	23.991	73.574	2.655	13.902	3.342	32.056	14.681	
Лифляндская.															
1 Рижскій .	6.110	5.740	370	6,1	13.475	159	6.125	4.712	10.996	257	1.707	515	4.760	2.931	
2 Валкскій .	6.446	6.333	113	1,8	16.305	144	6.848	6.399	13.391	327	2.032	555	7.398	1.375	
3 Венденскій .	8.475	8.266	209	2,5	20.751	246	7.898	8.402	16.546	734	2.734	737	7.740	1.891	
4 Верроскій .	6.276	5.772	504	8,0	10.783	224	4.291	4.137	8.652	209	1.392	530	3.663	1.195	
5 Вольмарскій .	6.547	6.489	58	0,8	14.844	196	5.855	5.788	11.839	299	2.097	609	6.440	2.056	
6 Перновскій .	6.353	5.898	455	7,2	13.453	105	5.481	4.803	10.389	368	2.191	505	5.932	902	
7 Феллинскій .	7.308	6.967	341	4,7	18.374	162	5.133	6.783	12.078	956	4.348	992	5.998	1.853	
8 Эзельскій .	7.421	5.530	1.891	25,5	12.808	1	5.642	3.880	9.523	410	2.211	664	3.316	67	
9 Юрьевскій .	8.979	8.782	197	2,2	21.165	512	7.468	7.407	15.387	967	3.708	1.103	6.559	7.230	
Итого .	63.915	59.777	4.138	6,5	141.958	1.749	54.741	52.311	108.801	4.527	22.420	6.210	51.806	19.500	
Минская.															
1 Минскій .	16.348	13.928	2.420	14,8	18.731	138	9.041	5.478	14.657	556	2.931	587	6.428	3.168	
2 Бобруйскій .	18.907	14.538	4.369	23,1	27.290	95	12.035	8.319	20.449	1.768	4.065	1.008	3.882	358	
3 Борисовскій .	21.285	19.140	2.145	10,1	35.101	111	18.192	9.247	27.550	1.625	5.011	915	2.949	385	
4 Игуменскій .	20.122	17.665	2.457	12,2	29.734	77	15.222	7.671	22.970	1.418	4.436	910	5.180	531	
5 Мозырскій .	14.942	7.878	7.064	47,3	15.255	16	5.547	4.939	10.502	1.188	2.811	754	2.547	175	
6 Новогрудскій .	27.347	22.194	5.153	18,8	32.598	25	6.389	15.255	21.669	2.724	6.663	1.542	12.341	5.276	
7 Пинскій .	20.173	12.217	7.956	39,4	19.520	13	4.274	8.684	12.971	1.556	3.646	1.347	3.562	419	
8 Рѣчицкій .	23.459	15.678	7.781	33,2	35.008	192	12.088	11.090	23.370	2.732	7.512	1.394	6.500	370	
9 Слуцкій .	24.390	21.430	2.960	12,1	37.976	29	9.978	16.100	26.107	2.708	7.501	1.660	6.216	2.096	
Итого .	186.973	144.668	42.305	22,6	251.213	696	92.766	86.783	180.245	16.275	44.576	10.117	49.605	12.778	
Могилевская.															
1 Могилевскій .	11.368	10.460	908	8,0	22.547	20	10.493	7.002	17.515	914	3.536	582	3.473	143	
2 Быховскій .	13.932	13.061	871	6,3	37.528	22	20.140	10.150	30.312	1.247	4.890	1.079	5.078	180	
3 Гомельскій .	22.809	18.213	4.596	20,1	39.967	128	22.954	9.754	32.836	2.076	4.001	1.054	9.198	714	
4 Горецкій .	13.867	12.742	1.125	8,1	31.207	7	13.555	9.755	23.317	1.449	4.945	1.496	3.703	285	
5 Климовичск. .	15.563	14.210	1.353	8,7	35.339	77	18.811	10.075	28.963	1.446	4.233	697	2.899	273	
6 Мстиславскій .	9.721	8.960	761	7,8	23.251	11	10.685	7.192	17.888	1.082	3.433	848	5.995	341	
7 Оршанскій .	17.387	16.283	1.104	6,3	33.126	4	16.290	10.319	26.613	1.403	4.154	956	6.736	631	
8 Рогачевскій .	23.302	20.673	2.629	11,3	60.907	47	31.546	16.003	47.596	2.865	8.542	1.904	5.109	451	
9 Сѣнинскій .	16.452	15.432	1.020	6,2	31.622	10	15.131	8.310	23.451	1.513	5.500	1.158	5.491	279	
10 Чаусскій .	9.838	9.164	674	6,9	22.386	2	10.817	6.679	17.498	996	3.133	759	3.768	221	
11 Чериковскій .	16.256	15.592	664	4,1	41.994	30	20.770	12.818	33.618	1.315	5.856	1.205	3.946	56	
Итого .	170.495	151.790	15.705	9,2	379.874	358	191.192	103.057	299.607	16.306	52.223	11.738	55.396	3.574	
Московская.															
1 Московскій .	18.765	13.180	5.585	29,8	21.302	2011	12.280	4.812	19.103	923	990	286	7.275	6.250	
2 Богородскій .	25.260	12.401	12.859	50,9	14.628	633	10.043	3.034	13.710	348	375	195	6.448	2.390	
3 Бронницкій .	19.996	9.781	10.215	51,1	14.083	596	7.822	3.271	11.689	980	920	494	6.810	2.739	
4 Верейскій .	8.585	6.556	2.029	23,6	9.868	159	5.669	2.549	8.377	567	649	275	4.950	813	
5 Волоколамск. .	13.762	11.929	1.833	13,3	20.031	142	12.209	4.330	16.681	1.051	1.712	587	12.986	3.442	
6 Дмитровскій .	16.261	12.454	3.807	23,4	17.366	361	9.862	4.732	14.955	802	1.126	483	11.359	3.212	
7 Звенигород. .	13.534	9.468	4.066	30,0	12.497	166	7.116	3.687	10.969	546	676	306	6.518	3.008	

II. Nombre des chevaux dans les communes des paysans, au recensement de 1894.

Губернии и уѣзды. Gouvernements et districts.	Число дворовъ или хозяйствъ. Nombre des ménages				Число лошадей. Nombre des chevaux.	Число лошадей. Nombre des chevaux.								Въ числѣ лошадей рабочаго возраста было: Du nombre des chevaux propres au travail étaient:	
	Всего. En général.	Лошадныхъ. Ayant des chevaux.	Безлошадныхъ. N'ayant pas de chevaux.	% безлошадныхъ дворовъ. % des ménages sans chevaux.		Всего. En général.	Рабоч. возраста (5 л. и старш.). Propres au travail (5 ans et au dessus).				Сосуновъ. Poulains.	Малолѣт. мол. 4-хъ л. Jeunes chevaux moins de 4 ans.	4-хъ лѣтковъ. Agés de 4 ans.	Отъ 1 арш. 14 в. до 2 арш. 3 в. De taille de 30 à 32 verchoks.	Отъ 2 арш. и выше. De taille de 2 archi- nes et au dessus.
							Жеребцовъ. Etalons.	Мериновъ. Hongres.	Кобылъ. Juments.	Итого. Total.					
8 Клиньскій . . .	18.148	14.350	3.798	20,9	20.417	305	12.556	4.737	17.598	818	1.406	595	10.316	4.909	
9 Коломенскій . . .	14.589	7.621	6.968	47,8	11.371	236	5.735	3.270	9.241	1.091	667	372	4.688	2.595	
10 Можайскій . . .	9.441	7.921	1.520	16,1	12.433	49	6.962	2.951	9.962	896	1.138	437	3.634	6.333	
11 Подольскій . . .	13.501	8.780	4.721	35,0	12.119	207	6.682	3.184	10.073	748	821	477	4.822	4.302	
12 Рузскій . . .	9.847	8.592	1.255	12,7	13.285	138	7.364	3.675	11.177	808	1.004	296	4.599	709	
13 Серпуховскій . . .	14.156	9.456	4.700	33,2	12.229	213	7.388	3.189	10.790	622	599	218	6.931	2.414	
Итого . . .	195.845	132.489	63.356	32,4	191.629	5216	111.688	47.421	164.325	10.200	12.083	5.021	91.336	43.116	
Новгородская.															
1 Новгородскій . . .	23.394	18.260	5.134	21,9	26.581	314	14.865	6.331	21.510	722	3.153	1.196	10.441	6.866	
2 Боровичскій . . .	21.276	19.037	2.239	10,5	31.570	15	15.155	11.885	27.055	527	3.002	986	10.848	1.191	
3 Бѣлозерскій . . .	11.629	9.036	2.593	22,3	11.875	2	5.735	4.271	10.008	135	1.233	499	2.611	942	
4 Валдайскій . . .	14.111	11.885	2.226	15,8	23.679	59	11.613	7.875	19.547	508	2.779	845	4.373	548	
5 Демьянскій . . .	12.419	11.443	976	7,9	23.045	73	12.987	5.863	18.923	485	2.689	948	6.698	699	
6 Кирилловск . . .	17.439	14.518	2.921	16,7	18.434	4	7.330	6.324	13.658	601	3.006	1.169	7.316	3.391	
7 Крестецкій . . .	14.976	12.283	2.693	18,0	20.606	207	11.636	5.970	17.813	376	1.927	490	9.468	1.602	
8 Старорусскій . . .	28.730	25.318	3.412	11,9	49.225	716	28.145	12.160	41.021	787	6.368	1.049	17.098	4.821	
9 Тихвинскій . . .	15.046	12.053	2.993	19,9	16.528	43	8.477	5.635	14.155	147	1.595	631	7.356	2.011	
10 Устюженскій . . .	14.028	11.863	2.165	15,4	18.665	14	9.071	6.271	15.356	294	2.311	704	9.246	1.711	
11 Череповецк . . .	24.202	18.553	5.649	23,3	21.279	79	11.302	6.799	18.180	133	2.280	686	10.655	3.812	
Итого . . .	197.250	164.249	33.001	16,7	261.457	1526	136.316	79.354	217.226	4.715	30.343	9.203	96.110	27.594	
Подольская.															
1 Камен.-Под . . .	32.974	14.980	17.994	54,6	32.889	198	11.940	11.251	23.389	1.802	6.044	1.654	2.142	343	
2 Балтскій . . .	49.925	22.243	27.682	55,4	51.352	1111	13.848	18.031	32.990	3.416	10.048	4.898	5.926	1.054	
3 Брацлавскій . . .	31.065	11.670	19.395	62,4	26.491	178	12.473	8.789	21.440	1.509	2.385	1.157	3.839	212	
4 Винницкій . . .	24.822	10.867	13.955	56,2	27.137	175	11.047	9.917	21.139	1.825	2.667	1.506	2.053	83	
5 Гайсинскій . . .	33.774	11.079	22.695	67,2	24.598	405	8.537	8.822	17.764	1.048	3.449	2.337	4.961	589	
6 Летичевскій . . .	20.387	12.165	8.222	40,3	32.787	241	13.843	12.551	26.635	1.690	3.499	963	1.357	90	
7 Литинскій . . .	23.683	12.273	11.410	48,2	33.776	296	12.638	11.593	24.527	2.659	4.169	2.421	4.209	475	
8 Могилевскій . . .	28.744	10.216	18.528	64,5	21.656	291	8.854	5.090	14.235	584	5.030	1.807	1.241	169	
9 Ольгопольск . . .	39.246	13.180	26.066	66,4	27.716	750	12.586	5.356	18.692	769	4.804	3.451	4.802	744	
10 Проскуровск . . .	26.507	15.894	10.613	40,0	42.587	24	13.451	16.053	29.528	4.057	7.453	1.549	2.611	108	
11 Ушицкій . . .	30.264	13.009	17.255	57,0	27.910	162	9.276	7.749	17.187	1.533	6.946	2.250	2.514	106	
12 Ямпольскій . . .	35.575	14.001	21.574	60,6	31.547	264	11.450	11.172	22.886	2.029	4.546	2.086	2.585	217	
Итого . . .	376.966	161.577	215.389	57,1	380.452	4.095	139.943	126.374	270.412	22.921	61.040	26.079	33.240	4.190	
Полтавская.															
1 Полтавскій . . .	23.686	8.657	15.029	63,4	10.849	114	2.290	5.301	7.705	611	1.765	768	3.016	1.336	
2 Гадячскій . . .	19.867	8.866	11.001	55,4	13.703	95	2.787	7.410	10.292	856	1.913	642	6.070	1.128	
3 Зеньковскій . . .	19.637	7.234	12.403	63,2	10.134	51	2.485	4.220	6.756	684	1.994	700	3.721	1.589	
4 Золотонош . . .	32.283	11.334	20.949	64,9	16.584	73	5.169	7.149	12.391	1.512	1.761	920	5.349	1.332	
5 Кобелякскій . . .	25.825	5.926	19.899	77,1	8.815	99	1.813	3.831	5.743	502	1.842	728	2.178	1.535	
6 Константинов . . .	29.606	17.435	12.171	41,1	29.976	292	8.302	12.724	21.318	2.575	4.403	1.680	15.422	3.516	
7 Кременчугск . . .	24.139	5.129	19.010	78,8	7.603	111	1.525	3.473	5.109	509	1.461	524	3.634	1.499	
8 Лохвицкій . . .	22.798	9.075	13.723	60,2	13.270	30	2.892	6.718	9.640	929	1.756	945	4.885	1.418	
9 Лубенскій . . .	17.976	6.630	11.346	63,1	10.473	18	1.876	5.495	7.389	971	1.505	608	3.523	1.146	
10 Миргородск . . .	20.632	7.566	13.066	64,2	9.933	63	1.963	5.658	7.684	460	1.206	583	1.947	590	
11 Переяславск . . .	27.328	11.205	16.123	59,0	20.344	144	4.776	8.155	13.075	2.305	3.542	1.422	3.981	890	
12 Приятинскій . . .	23.265	13.444	9.821	42,2	22.970	103	3.069	11.687	14.859	2.863	3.534	1.714	5.321	1.028	
13 Прилуцкій . . .	26.615	17.136	9.479	35,6	26.286	170	6.153	13.025	19.348	1.688	3.431	1.819	5.927	1.252	
14 Романскій . . .	24.112	13.379	10.733	44,5	22.706	264	5.024	10.584	15.872	1.539	3.507	1.788	5.402	1.821	
15 Хорольскій . . .	22.854	7.926	14.928	65,3	11.461	51	1.789	5.887	7.727	865	2.163	706	2.354	1.346	
Итого . . .	360.623	150.942	209.681	58,1	235.107	1.678	51.913	111.317	164.908	18.869	35.783	15.517	72.730	21.426	

II. Число лошадей у крестьянъ въ сельскихъ обществахъ, по переписи 1894 г.

Губернія и уѣзды. Gouvernements et districts.	Число дворовъ или хозяйствъ. Nombre des ménages				Число лошадей. Nombre des chevaux.	Число лошадей. Nombre des chevaux.								Въ числѣ лошадей рабочаго возраста было: Un nombre des chevaux propres au travail étaient:	
	Всего. En général.	Лошадныхъ. Ayant des chevaux.	Безлошадныхъ. N'ayant pas de chevaux.	% безлошадныхъ дворовъ. % des ménages sans chevaux.		Всего. En général.	Рабочаго возраста (5 л. и стар.). Propres au travail (5 ans et au dessus).				Сосуновъ. Poulains.	Малолѣт. мол. 4-хъ л. Jeunes chevaux moins de 4 ans.	4-хъ лѣтковъ. Agés de 4 ans.	Отъ 1 арш. 14 в. до 2 аршинъ. De taille de 30 à 32 vershoks.	Отъ 2 арш. и выше. De taille de 2 archi- nes et au dessus.
							Жеребцовъ. Etalons.	Мериновъ. Hongres.	Кобылъ. Juments.	Итого. Total.					
Псковская.															
1 Псковскій . . .	27.529	21.961	5.568	20,2	31.804	457	16.768	9.207	26.432	584	3.910	878	13.798	6.866	
2 Великолуцк. . .	15.403	13.173	2.230	14,5	25.230	140	13.129	6.816	20.085	549	3.859	737	7.656	933	
3 Новоржевск. . .	13.649	11.462	2.187	16,0	22.001	241	11.640	5.769	17.650	622	3.135	594	7.131	1.598	
4 Опочекскій . . .	15.658	13.282	2.376	15,2	22.248	99	13.653	5.189	18.941	408	2.310	589	8.559	1.534	
5 Островскій . . .	20.602	17.699	2.903	14,1	29.522	482	17.628	6.652	24.762	373	3.585	802	13.264	5.383	
6 Порховскій . . .	26.553	21.531	5.022	18,9	39.104	718	22.143	8.971	31.832	962	5.002	1.308	12.503	4.477	
7 Торопекскій . . .	10.285	9.238	1.047	10,2	17.407	76	9.264	5.473	14.813	353	1.850	391	4.756	757	
8 Холмскій . . .	10.010	8.996	1.014	10,1	16.898	70	9.001	4.724	13.795	346	2.338	419	4.121	519	
Итого . . .	139.689	117.342	22.347	16,1	204.214	2.283	113.226	52.801	168.310	4.197	25.989	5.718	71.788	22.067	
С.-Петербургская.															
1 С.-Петербург. . .	6.788	3.576	3.212	47,3	5.314	244	3.483	1.427	5.154	28	107	25	1.997	3.277	
2 Гдовскій . . .	20.589	17.540	3.049	14,7	23.507	88	14.790	5.808	20.686	458	1.855	508	12.320	6.402	
3 Лужскій . . .	17.317	15.787	1.530	8,8	26.155	154	14.885	6.734	21.773	734	2.999	649	10.640	5.487	
4 Новолодож. . .	14.692	9.621	5.071	34,3	13.232	80	7.809	4.623	12.512	165	399	156	706	384	
5 Петергофск. . .	9.512	7.143	2.369	24,7	9.339	84	5.850	2.732	8.666	91	439	143	5.800	2.440	
6 Царскосельск. . .	12.596	9.170	3.426	27,2	11.704	333	7.821	2.966	11.120	145	321	118	3.315	6.872	
7 Шлиссельб. . .	6.477	3.914	2.563	39,6	5.237	115	3.241	1.602	4.958	68	165	46	1.883	2.044	
8 Ямбургскій . . .	8.847	7.360	1.487	16,8	9.787	29	5.465	3.101	8.595	208	724	260	4.058	2.361	
Итого . . .	96.818	74.111	22.707	23,5	104.275	1.127	63.344	28.993	93.464	1.897	7.009	1.905	40.719	29.267	
Смоленская.															
1 Смоленскій . . .	12.023	10.742	1.281	10,7	25.689	64	12.138	7.499	19.701	1.164	4.185	639	8.457	946	
2 Бѣльскій . . .	20.369	19.220	1.149	5,6	39.316	103	22.094	9.631	31.828	1.042	5.484	962	6.130	1.677	
3 Вяземскій . . .	13.224	11.825	1.399	10,6	24.635	124	14.024	6.099	20.247	626	3.027	735	6.825	1.748	
4 Гжатскій . . .	17.295	14.420	2.875	16,6	25.621	348	14.612	5.949	20.909	790	3.221	701	10.115	2.643	
5 Дорогобужск . . .	12.562	11.384	1.178	9,4	30.844	112	16.480	8.110	24.702	1.110	4.067	965	10.425	2.009	
6 Духовщинск. . .	14.227	12.823	1.404	9,9	33.485	31	15.530	9.019	24.580	1.695	6.115	1.095	10.615	1.024	
7 Ельнинскій . . .	17.415	15.504	1.911	11,0	39.559	150	19.439	12.023	31.612	1.759	5.004	1.184	10.830	1.579	
8 Краснинскій . . .	12.649	11.089	1.560	12,3	28.315	10	12.605	7.769	20.384	1.409	5.493	1.029	5.280	643	
9 Порѣчскій . . .	15.414	14.679	735	4,8	37.282	30	17.925	9.878	27.833	1.790	6.335	1.324	9.132	759	
10 Рославльскій . . .	19.775	18.336	1.439	7,3	50.091	275	24.149	15.506	39.930	2.329	6.713	1.119	7.272	1.017	
11 Сычевскій . . .	15.545	13.548	1.997	12,8	29.642	201	17.630	6.205	24.036	622	4.067	917	13.875	4.065	
12 Юхновскій . . .	17.383	15.490	1.893	10,9	29.482	251	18.003	7.430	25.694	554	2.625	609	14.126	4.502	
Итого . . .	187.881	169.060	18.821	10,0	393.961	1.709	204.629	105.118	311.456	14.890	56.336	11.279	113.082	22.612	
Тверская.															
1 Тверскій . . .	19.890	15.503	4.387	22,1	21.623	200	14.282	4.451	18.933	842	1.473	375	8.278	5.172	
2 Бѣжецкій . . .	39.194	33.452	5.742	14,6	45.376	140	29.453	10.915	40.508	968	2.856	1.044	11.414	5.141	
3 Весьегонскій . . .	26.494	22.252	4.242	16,0	33.406	99	17.213	10.209	27.521	1.436	3.261	1.188	13.655	8.338	
4 Вышневолоцк . . .	25.555	22.480	3.075	12,0	39.596	298	20.560	12.525	33.383	1.755	3.441	1.017	20.301	8.653	
5 Зубдовскій . . .	16.278	13.554	2.724	14,3	24.455	174	14.487	5.271	19.932	1.115	2.508	900	10.807	2.337	
6 Калязинскій . . .	19.209	14.021	5.188	27,0	17.219	151	10.050	4.848	15.049	585	1.085	500	9.315	4.225	
7 Кашинскій . . .	21.177	15.111	6.066	28,6	20.304	49	10.300	6.090	16.439	1.014	2.039	812	6.279	5.191	
8 Корчевскій . . .	19.194	14.614	4.580	23,9	18.801	133	11.001	5.366	16.500	602	1.258	441	9.096	2.192	
9 Новоторжск. . .	22.283	18.644	3.639	16,3	32.112	269	20.044	7.441	27.754	1.180	2.425	753	4.265	1.125	
10 Осташковск. . .	19.805	16.828	2.977	15,0	31.583	88	19.285	6.920	26.293	1.271	3.008	1.011	6.477	400	
11 Ржевскій . . .	18.300	16.607	1.693	9,3	28.365	190	17.984	6.062	24.236	971	2.572	586	15.804	2.205	
12 Старицкій . . .	22.057	18.475	3.582	16,1	30.557	137	19.870	6.100	26.107	956	2.595	899	8.796	1.600	
Итого . . .	269.436	221.561	47.875	17,8	343.397	1.928	204.529	86.198	292.655	12.695	28.521	9.526	124.487	46.579	

II. Nombre des chevaux dans les communes des paysans, au recensement de 1894.

Губернии и уѣзды. Gouvernements et districts.	Число дворовъ или хозяйствъ. Nombre des ménages.				% безлошадныхъ дворовъ, % des ménages sans chevaux.	Число лошадей. Nombre des chevaux.								Въ числѣ лошадей рабочаго возраста было: Du nombre des chevaux propres au travail étaient:	
	Всего. En général.	Лошадныхъ. Ayant des chevaux.	Безлошадныхъ. N'ayant pas de chevaux.	Всего. En général.		Рабоч. возраста (5 л. и старше). Propres au travail (5 ans et au dessus).				Сосуновъ. Poulains.	Молодѣ. мол. 4-хъ л. Jeunes chevaux moins de 4 ans.	4-хъ лѣтковъ. Agés de 4 ans.	Отъ 1 арш. 14 в. до 2 аршинъ. De taille de 30 à 32 vershoks.	Отъ 2 арш. и выше. De taille de 2 archi- nes et au dessus.	
						Жеребцовъ. Etalons.	Мериновъ. Hongres.	Кобылъ. Juments.	Итого. Total.						
Харьковская.															
1 Харьковскій	24.442	14.344	10.108	41,3	22.602	391	9.399	8.181	17.971	1.347	2.324	960	5.357	2.764	
2 Ахтырскій	19.339	13.209	6.130	31,7	25.010	99	11.096	8.819	20.014	1.520	2.458	1.018	8.513	1.128	
3 Богодуховск.	19.412	11.402	8.010	41,3	20.114	198	7.778	8.124	16.100	1.396	1.864	754	4.450	1.397	
4 Валковскій	20.161	10.431	9.730	48,2	15.501	262	5.263	6.877	12.402	770	1.697	632	5.093	1.270	
5 Волчанскій	20.917	12.050	8.867	42,4	19.932	442	5.969	8.496	14.907	1.403	2.778	844	8.159	2.359	
6 Змиевскій	29.639	16.146	13.493	45,5	28.551	425	9.494	11.640	21.559	1.976	4.223	793	15.955	5.463	
7 Изюмскій	34.272	15.921	18.351	53,5	29.484	628	10.149	11.490	22.267	2.264	3.898	1.055	6.614	4.476	
8 Купянскій	30.651	11.828	18.823	61,4	16.422	444	3.039	7.854	11.337	1.175	2.633	1.277	2.157	1.667	
9 Лебединскій	21.308	16.018	5.290	24,8	28.993	182	8.892	13.134	22.208	1.877	3.774	1.134	7.203	2.415	
10 Старобѣльск.	49.311	24.268	25.043	50,8	32.657	894	8.676	14.505	24.075	3.047	3.711	1.824	9.675	3.837	
11 Сумскій	26.146	18.921	7.225	27,6	36.253	490	14.196	13.174	27.860	2.253	4.541	1.599	3.119	844	
Итого	295.598	164.528	131.070	44,3	275.519	4.455	93.951	112.294	210.700	19.028	33.901	11.890	76.295	27.620	
Черниговская.															
1 Черниговск.	18.423	13.425	4.998	27,1	41.751	432	19.119	11.396	30.947	4.006	5.107	1.691	6.417	259	
2 Борзненскій	21.778	11.645	10.133	46,3	23.356	74	2.752	12.949	15.775	3.177	3.273	1.131	4.233	2.062	
3 Глуховскій	17.300	13.502	3.798	22,1	32.600	198	15.216	9.777	25.191	2.925	3.424	1.060	8.736	1.008	
4 Городнянск.	19.788	14.005	5.783	29,2	34.276	511	16.168	10.555	27.234	3.242	2.948	852	6.421	303	
5 Козелецкій	10.498	11.580	8.918	43,5	26.622	303	8.705	10.000	19.008	2.935	3.259	1.420	3.932	161	
6 Конотопскій	18.067	13.171	4.896	27,1	27.020	131	6.600	13.951	20.682	2.642	2.242	1.454	17.101	2.662	
7 Кролевецкій	17.591	13.106	4.485	25,3	30.609	96	15.459	7.974	23.529	2.823	3.415	842	10.587	1.120	
8 Мглинскій	18.654	15.873	2.781	14,9	43.775	158	20.696	13.175	34.029	2.902	5.863	981	1.425	359	
9 Новг.-Сѣвер.	18.428	15.812	2.616	14,2	41.703	316	19.284	12.708	32.308	3.299	4.620	1.476	5.109	294	
10 Новозыбков.	22.158	15.670	6.488	29,3	28.517	172	15.151	9.365	24.688	1.551	1.723	555	2.435	253	
11 Нѣжинскій	18.685	12.203	6.482	34,7	22.039	70	5.724	8.698	14.492	2.744	3.224	1.579	4.891	2.384	
12 Остерскій	18.094	8.434	9.660	53,4	16.534	202	8.425	4.250	12.877	1.434	1.534	689	3.172	754	
13 Сосницкій	22.609	15.224	7.385	32,7	34.869	238	16.069	10.854	27.161	3.273	3.381	1.054	6.299	626	
14 Стародубск.	18.166	14.555	3.611	19,9	40.492	206	19.350	12.646	32.202	2.596	4.754	940	4.809	269	
15 Суражскій	24.052	20.857	3.195	13,3	55.053	91	25.762	17.603	43.456	3.449	6.864	1.284	3.172	145	
Итого	294.291	209.062	85.229	29,0	499.216	3.198	214.480	165.901	383.579	42.998	55.631	17.008	88.739	12.659	
Эстляндская.															
1 Ревельскій	9.756	8.414	1.342	13,7	13.984	60	5.448	4.191	9.699	483	3.085	717	5.789	843	
2 Везенбергск.	10.184	8.249	1.935	19,0	15.078	87	4.721	5.565	10.373	726	2.997	982	7.200	2.629	
3 Вейсеншт.	4.325	3.644	681	15,7	8.689	51	1.295	3.415	4.761	692	2.752	484	1.872	1.037	
4 Гапсальскій	8.968	7.968	1.000	11,2	15.015	82	6.499	4.660	11.241	537	2.562	675	4.290	526	
Итого	33.233	28.275	4.958	15,0	52.766	280	17.963	17.831	36.074	2.438	11.396	2.858	19.151	5.035	
Ярославская.															
1 Ярославскій	23.308	13.123	10.185	43,7	16.595	194	7.107	6.601	13.902	414	1.584	695	3.789	9.038	
2 Даниловскій	12.542	7.874	4.668	37,2	9.982	58	3.739	4.259	8.056	460	1.111	355	2.056	6.083	
3 Любимскій	12.166	7.489	4.677	38,3	8.721	30	3.302	4.062	7.394	284	822	221	3.143	3.477	
4 Моложскій	20.563	14.994	5.569	27,1	20.634	69	10.350	6.202	16.621	927	2.284	802	10.344	5.340	
5 Мышкинскій	15.890	11.381	4.509	28,4	16.327	36	7.220	5.225	12.481	1.160	2.073	613	8.936	3.094	
6 Пошехонскій	19.779	15.701	4.078	20,6	19.682	203	6.886	8.977	16.066	852	2.104	660	4.731	10.458	
7 Р.-Борисогл.	12.321	8.115	4.206	34,1	10.162	67	3.126	4.866	8.059	406	1.297	400	1.754	6.459	
8 Ростовскій	24.249	15.655	8.594	35,4	19.171	271	11.707	4.622	16.600	595	1.397	579	8.964	6.723	
9 Рыбинскій	12.284	7.419	4.865	39,6	8.640	38	4.060	2.957	7.055	371	863	351	2.951	3.413	
10 Угличскій	17.483	10.715	6.768	38,7	12.724	67	6.431	4.468	10.966	411	958	389	5.924	2.444	
Итого	170.585	112.466	58.119	34,1	142.638	1.033	63.928	52.239	117.200	5.880	14.493	5.065	52.592	56.529	
Всего въ 24 губ.	4650932	3117242	1533690	33,0	5974856	46.820	2622851	1913352	4583023	327.266	825.611	238.956	1486087	501.695	

II. Число лошадей у крестьянъ въ сельскихъ обществахъ, по переписи 1894 г.

Губерніи и уѣзды. Gouvernements et districts	Число дворовъ или хозяйствъ. Nombre des ménages				Число лошадей. Nombre des chevaux.								
	Всего. En général.	Лошадныхъ. Ayant des chevaux.	Безлошадныхъ. N'ayant pas de chevaux.	% безлошадныхъ дворовъ. % des ménages sans chevaux.	Всего. En général.	Рабоч. возраста (5 л. и старш.). Propres au travail (5 ans et au dessus).				Сосуновъ. Poulains.	Малолѣт. мол. 4-хъ л. Jeunes chevaux moins de 4 ans.	4-хъ лѣтковъ. Agés de 4 ans.	
						Жеребцовъ. Etalons.	Мериновъ. Hongres.	Кобылъ. Juments.	Итого. Total.				
1	2	3	4	5	6	7	8	9	10	11	12	13	
Варшавская.													
1 Варшавскій	7.811	6.513	1.298	16,6	10.371	82	5.620	2.813	8.515	530	1.097	229	
2 Блонскій	5.371	4.237	1.134	21,1	6.137	35	2.277	2.477	4.789	378	773	197	
3 Влоцлавскій	5.059	2.722	2.337	46,2	5.993	166	1.182	2.360	3.708	643	1.329	313	
4 Гостынинскій	5.679	3.896	1.783	31,4	7.079	65	1.529	2.586	4.180	453	1.850	596	
5 Гроецкій	7.211	5.694	1.517	21,0	9.002	48	2.537	3.442	6.027	783	1.792	400	
6 Кутновскій	3.841	2.276	1.565	40,7	4.219	50	1.306	1.811	3.167	299	594	159	
7 Ловичскій	8.837	7.590	1.247	14,1	13.411	62	2.124	5.198	7.384	1.453	3.436	1.138	
8 Нешавскій	6.456	2.885	3.571	53,3	6.681	265	1.172	2.810	4.247	798	1.414	222	
9 Новоминскій	6.968	4.960	2.008	28,8	6.357	18	2.119	2.398	4.535	438	1.114	270	
10 Плонскій	6.151	4.256	1.895	30,8	8.890	143	2.423	3.459	6.025	752	1.732	381	
11 Пултусскій	6.685	5.819	866	12,1	9.383	57	2.401	3.063	5.521	886	2.259	717	
12 Радиминскій	6.084	4.727	1.357	22,3	6.352	35	1.844	2.589	4.468	541	1.221	122	
13 Скерневицкій	4.581	3.927	654	14,3	5.538	39	1.046	2.052	3.137	507	1.402	492	
14 Сохачевскій	5.109	3.853	1.256	24,6	6.372	18	1.446	2.551	4.015	566	1.425	366	
Итого	55.843	63.415	22.428	26,1	105.785	1.083	29.026	39.609	69.718	9.027	21.438	5.602	
Калишская.													
1 Калишскій	8.308	4.249	4.059	48,9	8.728	147	2.280	3.313	5.740	953	1.647	388	
2 Велюнскій	13.875	8.945	4.930	35,6	14.191	215	4.644	5.544	10.403	1.179	2.117	492	
3 Кольскій	7.829	3.912	3.917	50,0	9.001	109	1.142	3.174	4.425	1.232	2.663	681	
4 Конинскій	7.213	3.660	3.553	49,2	7.768	104	1.330	2.655	4.089	1.007	2.129	543	
5 Ленчицкій	6.778	4.832	1.946	28,7	9.042	100	755	3.615	5.470	1.028	1.962	582	
6 Слупецкій	5.608	2.883	2.725	48,6	6.231	98	1.070	2.323	3.491	697	1.582	461	
7 Сѣрэдзскій	9.747	6.000	3.747	38,4	10.434	157	3.119	3.805	7.081	926	1.838	589	
8 Турекскій	8.708	5.147	3.561	40,5	9.763	126	1.917	3.302	5.345	1.199	2.401	818	
Итого	68.066	39.628	28.438	41,8	75.158	1.056	17.257	27.731	46.044	8.221	16.339	4.554	
Кѣлецкая.													
1 Кѣлецкій	15.172	7.570	7.602	50,1	10.812	269	5.553	1.029	6.851	218	2.966	777	
2 Анреевскій	8.841	5.115	3.726	42,1	9.758	108	3.635	3.939	7.682	574	1.226	276	
3 Влошовскій	7.871	5.147	2.724	34,6	10.257	110	2.829	4.050	6.989	863	1.975	430	
4 Мѣховскій	11.010	7.378	3.632	33,9	13.459	140	2.743	6.758	9.641	1.145	2.139	534	
5 Олькушскій	11.570	7.047	4.523	39,2	10.126	97	3.917	4.331	8.345	355	1.075	351	
6 Пинчовскій	10.944	6.740	4.204	38,4	12.635	65	1.075	7.197	8.337	1.497	2.115	686	
7 Стопницкій	14.260	7.815	6.445	45,2	16.257	121	1.505	8.499	10.125	2.027	3.264	841	
Итого	79.668	46.812	32.856	41,2	83.304	910	21.257	35.803	57.970	6.679	14.760	3.895	
Ломжинская.													
1 Ломжинскій	4.168	3.187	981	23,5	5.768	20	1.508	2.458	3.986	567	943	272	
2 Кольненскій	8.246	7.339	907	11,0	15.737	37	4.153	4.799	8.989	1.476	4.221	1.051	
3 Мазовецкій	8.602	6.488	2.114	24,6	10.089	34	1.574	4.250	5.858	940	2.708	583	
4 Маковскій	5.441	4.546	895	16,4	9.829	49	1.854	3.902	5.805	1.168	2.374	482	
5 Островскій	8.703	6.906	1.797	20,6	10.437	29	1.735	4.335	6.099	993	2.554	791	
6 Остроленскій	7.032	5.129	1.903	27,1	9.769	62	3.650	2.589	6.301	832	1.837	799	
7 Щучинскій	5.119	4.582	537	10,5	10.519	41	2.406	4.321	6.858	1.077	2.178	406	
Итого	47.311	38.177	9.134	19,3	72.148	272	16.970	26.654	43.896	7.053	16.815	4.384	
Люблинская.													
1 Люблинскій	9.602	8.076	1.526	15,9	13.285	42	3.937	5.251	9.230	1.013	2.364	678	
2 Бѣлгорайскій	9.745	7.365	2.380	24,4	14.728	124	4.924	3.717	8.765	993	3.667	1.303	
3 Грубешовскій	9.720	5.769	3.951	40,6	16.385	22	6.030	5.223	11.275	1.528	2.984	598	
4 Замостскій	10.328	7.723	2.605	25,2	18.278	47	6.987	5.879	12.913	1.430	3.102	833	
5 Красноставскій	9.104	6.769	2.335	25,6	13.868	20	4.147	5.037	9.204	968	2.814	882	
6 Любартовскій	8.840	7.497	1.343	15,2	11.812	59	2.615	4.986	7.660	1.423	2.267	462	
7 Ново-Александр	11.836	8.607	3.229	27,3	15.058	82	5.045	5.363	10.490	1.548	2.496	524	
8 Томашевскій	10.047	6.529	3.518	35,0	16.539	44	6.365	4.968	11.377	1.279	3.055	828	

II. Nombre des chevaux dans les communes des paysans, au recensement de 1894.

Губернии и уѣзды. Gouvernements et districts	Число дворовъ или хозяйствъ. Nombre des ménages				Число лошадей. Nombre des chevaux.								
	Всего. En général.	Лошадныхъ. Ayant des chevaux.	Безлошадныхъ. N'ayant pas de chevaux.	0/0 безлошадныхъ дворовъ. 0/0 des ménages sans chevaux.	Всего. En général.	Рабоч. возраста (5 л. и старш.). Propres au travail (5 ans et au dessus).				Итого. Total.	Сосуновъ. Poulains.	Молодѣе, мол. 4-хъ л. Jeunes chevaux moins de 4 ans.	4-хъ лѣтковъ. Agés de 4 ans.
						Жеребцовъ. Etalons.	Мериновъ. Hongres.	Кобылъ. Juments.	Итого.				
1	2	3	4	5	6	7	8	9	10	11	12	13	
9 Холмскій	11.745	9.055	2.690	22,9	17.210	66	5.430	6.759	12.255	1.269	2.871	815	
10 Яновскій	10.346	8.778	1.568	15,2	16.170	83	5.994	5.219	11.296	1.016	2.907	951	
Итого	101.313	76.168	25.145	24,8	153.333	589	51.474	52.402	104.465	12.467	28.527	7.874	
Петроковская.													
1 Петроковскій	12.726	9.291	3.435	27,0	15.328	148	3.439	6.680	10.267	1.733	2.760	568	
2 Бендинскій	13.781	6.791	6.990	50,7	8.757	117	4.798	2.926	7.841	224	520	172	
3 Брезинскій	6.210	4.774	1.436	23,1	6.540	76	1.933	2.826	4.835	451	910	344	
4 Ласскій	9.587	6.134	3.453	36,0	9.598	185	2.767	4.051	7.003	864	1.337	394	
5 Лодзинскій	7.690	4.957	2.733	35,5	7.505	120	2.530	2.829	5.479	493	1.077	456	
6 Новорадомскій	14.051	9.335	4.716	33,6	14.869	91	4.175	6.125	10.391	1.454	2.507	517	
7 Равскій	6.038	4.894	1.144	18,9	6.692	42	1.568	2.761	4.371	786	1.217	318	
8 Ченстоховскій	12.514	7.905	4.609	36,8	10.723	195	3.580	4.585	8.360	717	1.291	355	
Итого	82.597	54.081	28.516	34,5	80.012	974	24.790	32.783	58.547	6.722	11.619	3.124	
Плоцкая.													
1 Плоцкій	4.967	3.078	1.889	38,0	6.639	68	1.452	2.696	4.216	692	1.371	360	
2 Липновскій	6.859	4.082	2.777	40,5	8.479	178	1.872	3.347	5.397	833	1.642	607	
3 Млавскій	5.316	3.716	1.600	30,1	8.305	43	1.790	3.467	5.300	947	1.625	433	
4 Праснышскій	5.811	4.350	1.461	25,1	9.890	57	2.820	3.237	6.114	962	2.251	563	
5 Рыпинскій	5.981	3.416	2.565	42,9	7.150	164	1.713	2.824	4.701	685	1.353	411	
6 Серпецкій	4.996	3.822	1.174	23,5	8.469	136	2.150	3.315	5.601	734	1.635	499	
7 Цѣхановскій	3.524	2.677	847	24,9	5.568	39	1.157	2.260	3.456	573	1.171	368	
Итого	37.454	25.141	12.313	32,9	54.500	685	12.954	21.146	34.785	5.426	11.048	3.241	
Радомская.													
1 Радомскій	12.990	9.935	3.055	23,5	16.049	98	4.755	5.091	9.944	1.555	3.766	784	
2 Илжецкій	12.646	9.039	3.607	28,7	14.044	72	5.286	3.797	9.155	959	3.120	810	
3 Козеницкій	11.643	8.962	2.681	23,0	14.993	80	3.381	5.454	8.915	1.650	3.622	806	
4 Конскій	10.702	5.808	4.894	45,7	7.377	58	5.127	1.267	6.452	195	541	189	
5 Опатовскій	11.598	5.969	5.629	48,5	11.069	181	2.754	2.087	5.022	610	4.785	652	
6 Опоченскій	10.223	7.946	2.277	22,3	11.028	62	3.625	4.080	7.767	1.057	1.759	445	
7 Сандомирскій	8.877	5.099	3.778	42,6	11.695	130	1.168	5.300	6.598	1.663	2.911	523	
Итого	78.679	52.758	25.921	32,9	86.255	681	26.096	27.076	53.853	7.689	20.504	4.209	
Сувалкская.													
1 Сувалкскій	9.384	7.158	2.226	23,7	16.054	102	4.467	5.216	9.785	1.238	3.699	1.332	
2 Августовскій	7.849	5.764	2.085	26,6	10.023	30	3.076	3.866	6.972	685	1.858	508	
3 Владиславовскій	6.609	5.590	1.019	15,4	18.462	102	1.767	7.675	9.544	2.009	5.865	1.044	
4 Волковышскій	5.986	4.044	1.942	32,4	14.195	45	2.118	5.494	7.657	1.537	4.157	844	
5 Кальварійскій	6.138	4.621	1.517	24,7	15.815	114	3.859	5.614	9.587	1.428	4.060	740	
6 Маріа мпольскій	11.287	7.953	3.334	29,6	21.827	338	5.372	8.147	13.857	1.728	5.327	915	
7 Сейнскій	8.580	6.764	1.816	21,2	15.523	212	6.181	4.978	11.371	1.138	2.439	575	
Итого	55.833	41.894	13.939	25,0	111.899	943	26.840	40.990	68.773	9.763	27.405	5.958	
Сѣдлецкая.													
1 Сѣдлецкій	5.043	4.001	1.042	20,7	5.705	25	1.437	2.332	3.794	564	1.089	258	
2 Бѣльскій	6.165	4.648	1.517	24,6	7.369	22	1.524	3.436	4.982	578	1.518	291	
3 Венгровскій	7.032	5.654	1.378	19,6	8.315	27	1.608	3.402	5.037	776	2.026	476	
4 Влодавскій	9.122	6.796	2.326	25,5	10.637	30	1.801	5.041	6.872	963	2.100	702	
5 Гарволинскій	11.355	8.706	2.649	23,3	12.060	26	3.357	4.787	8.170	874	2.469	547	
6 Константиновскій	6.243	4.766	1.477	23,7	7.094	13	2.210	2.494	4.717	561	1.507	309	
7 Луковскій	9.544	7.831	1.713	17,7	11.096	41	2.873	4.631	7.545	1.050	1.992	509	
8 Радинскій	8.262	7.301	961	11,6	11.084	26	2.499	4.896	7.421	932	2.114	617	
9 Соколовскій	6.490	5.343	1.147	17,7	7.884	31	1.764	2.856	4.651	837	1.914	482	
Итого	69.256	55.046	14.210	20,5	81.244	241	19.073	33.875	53.189	7.135	16.729	4.191	
Всего въ 10 Прив. губ.	706.020	493.120	212.900	30,2	903.638	7.434	245.737	338.069	591.240	80.182	185.184	47.032	

Губерніи и уѣзды. Gouvernements et districts.	Число владельцевъ лошадей. Nombre des propriétaires de chevaux.	Число лошадей. Nombre des chevaux.								Въ числѣ лошадей рабочаго возраста было: Du nombre des chevaux propres au travail étaient.	
		Всего. En général.	Рабочаго возраста (5 л. и стар.). Propres au travail (5 ans et au dessus).				Сосуновъ. Poulains.	Малолѣт. мол. 4-хъ л. Jeunes chevaux moins de 4 ans.	4-хъ лѣтковъ. Agés de 4 ans.	Отъ 1 арш. 14 в. до 2 аршинъ. De taille de 30 à 32 vershoks.	Отъ 2 арш. и выше. De taille de 2 archines et au dessus.
			Жеребцовъ. Etalons.	Мериновъ. Hongres.	Кобыль. Juments.	Итого. Total.					
1	2	3	4	5	6	7	8	9	10	11	12
Воронежская.											
1 Воронежскій	396	4.962	251	1.201	1.541	2.993	510	1.127	332	1.051	976
2 Бирюченскій	273	1.627	113	603	399	1.115	102	289	121	259	765
3 Бобровскій	537	6.381	495	1.485	1.812	3.792	659	1.608	322	421	3.087
4 Богучарскій	352	1.685	133	496	471	1.100	109	359	117	331	701
5 Валуйскій	230	1.651	112	480	513	1.105	144	287	115	197	636
6 Задонскій	249	3.662	172	1.091	1.145	2.408	300	738	216	1.024	1.374
7 Землянскій	488	7.561	313	1.676	2.503	4.492	728	1.813	528	561	3.138
8 Коротоякскій	203	1.064	79	232	356	667	81	245	71	128	441
9 Нижнедѣвицкій	398	2.578	127	620	846	1.593	242	564	179	535	938
10 Новохоперскій	300	2.704	210	630	834	1.674	233	538	259	140	496
11 Острогожскій	340	3.076	175	840	860	1.875	259	715	227	331	1.433
12 Павловскій	207	1.035	86	376	292	754	78	138	65	96	445
Итого	3 973	37.986	2.266	9.730	11.572	23.568	3.445	8.421	2.552	5.074	14.430
Казанская.											
1 Казанскій	263	1.781	151	783	430	1.364	103	236	78	460	680
2 Козьмодемьянскій	71	183	26	90	28	144	7	22	10	53	74
3 Лаишевскій	334	3.029	223	1.355	719	2.297	162	418	152	709	1.473
4 Мамалышскій	205	555	65	223	124	412	35	80	28	163	123
5 Свяжскій	131	1.119	59	567	266	892	63	118	46	218	577
6 Спасскій	365	4.782	232	2.147	1.208	3.587	314	663	218	1.228	1.882
7 Тетюшскій	73	822	30	498	163	691	27	77	27	108	543
8 Царевококшайскій	105	191	26	109	30	165	9	7	10	51	34
9 Цивильскій	75	224	21	116	40	177	17	28	2	20	91
10 Чебоксарскій	70	155	17	95	25	137	4	7	7	54	97
11 Чистопольскій	197	2.543	140	1.096	597	1.833	171	418	121	707	876
12 Ядринскій	58	106	18	49	18	85	5	10	6	27	43
Итого	1.947	15.490	1.008	7.128	3.648	11.784	917	2.084	705	3.798	6.493
Курская.											
1 Курскій	549	4.804	190	1.442	1.524	3.156	430	929	289	953	1.852
2 Бѣлгородскій	365	2.994	237	1.071	807	2.115	240	466	173	534	1.117
3 Грайворонскій	228	2.444	125	1.020	616	1.761	198	357	128	299	1.318
4 Дмитриевскій	502	4.613	184	1.780	1.218	3.182	300	884	247	849	1.432
5 Корочанскій	273	1.810	138	591	509	1.238	142	337	93	180	431
6 Львовскій	369	4.735	198	1.653	1.387	3.238	363	867	267	350	946
7 Новооскольскій	289	2.172	146	713	641	1.500	152	376	144	454	722
8 Обоянскій	383	3.324	148	1.039	1.020	2.207	247	700	170	594	1.224
9 Путивльскій	369	3.131	189	1.493	661	2.343	157	446	185	505	1.011
10 Рыльскій	570	5.141	333	2.304	1.235	3.872	273	741	255	902	1.605
11 Старооскольскій	381	3.168	271	988	875	2.134	291	521	222	395	1.399
12 Суджанскій	394	3.156	109	1.211	859	2.179	238	569	170	526	1.525
13 Тимскій	471	4.677	220	1.241	1.502	2.963	468	933	313	650	2.047
14 Фатежскій	333	3.004	122	915	974	2.011	239	585	169	985	859
15 Щигровскій	690	8.754	323	2.032	2.792	5.147	873	2.121	613	1.510	2.526
Итого	6.166	57.927	2.933	19.493	16.620	39.046	4.611	10.832	3.438	9.686	20.014

III. Nombre des chevaux chez les propriétaires fonciers et autres dans les districts, en 1893. 17

Губернии и уезды. Gouvernements et districts.	Число владельцев лошадей. Nombre des propriétaires de chevaux.	Число лошадей. Nombre des chevaux.								Въ числѣ лошадей рабочаго возраста было: Du nombre des chevaux propres au travail étaient:	
		Всего. En général.	Рабочаго возраста (5 л. и стар.). Propres au travail (5 ans et au dessus).				Сосуновъ. Poulains.	Малолѣт. мол. 4-хъ л. Jeunes chevaux moins de 4 ans.	4 хъ лѣтковъ. Agés de 4 ans.	Отъ 1 арш. 14 в. до 2 аршинъ. De taille de 30 à 32 vershoks.	Отъ 2 арш. и выше. De taille de 2 archines et au dessus.
			Жеребцовъ. Etalons.	Мериновъ. Hongres.	Кобылъ. Juments.	Итого. Total.					
I	2	3	4	5	6	7	8	9	10	11	12
Нижегородская.											
1 Нижегородскій . . .	129	440	34	198	95	327	15	85	13	111	188
2 Ардатскій . . .	271	1.362	112	720	254	1.086	46	152	78	397	586
3 Арзамаскій . . .	163	1.512	58	704	366	1.128	65	201	118	383	662
4 Балахнинскій . . .	200	529	182	259	41	482	10	26	11	42	334
5 Васильскій . . .	112	1.788	101	574	499	1.174	145	353	116	387	648
6 Горбатовскій . . .	176	731	147	291	140	578	31	96	26	131	323
7 Княгининскій . . .	125	1.361	67	520	333	920	91	245	105	111	772
8 Лукояновскій . . .	319	3.565	121	1.089	1.291	2.501	263	628	173	704	1.749
9 Макарьевскій . . .	111	659	120	248	144	512	24	85	38	171	285
10 Семеновскій . . .	111	195	46	117	11	174	1	11	9	31	106
11 Сергачскій . . .	155	2.637	73	922	811	1.806	159	474	198	572	1.214
Итого . . .	1.872	14.779	1.061	5.642	3.985	10.688	850	2.356	885	3.040	6.867
Оренбургская.											
1 Оренбургскій . . .	3.963	17.409	813	6.696	4.732	12.241	1.510	2.609	1.049	6.906	2.959
2 Верхнеуральскій . . .	1.148	4.670	369	2.155	1.136	3.660	285	497	230	523	416
3 Орскій . . .	446	2.655	134	1.101	720	1.955	241	312	147	676	274
4 Троицкій . . .	1.425	5.892	341	2.946	1.242	4.529	515	469	379	2.968	1.205
5 Челябинскій . . .	1.016	4.053	330	1.792	984	3.106	337	433	177	1.492	393
Итого . . .	7.998	34.679	1.987	14.690	8.814	25.491	2.886	4.320	1.982	12.565	5.247
Орловская.											
1 Орловскій . . .	533	7.196	280	2.391	2.294	4.965	421	1.404	406	2.664	2.101
2 Болховскій . . .	459	6.802	260	2.239	2.371	4.870	418	1.226	288	936	996
3 Брянскій . . .	669	2.971	175	1.567	707	2.449	122	328	72	812	884
4 Дмитровскій . . .	317	3.836	147	1.378	1.215	2.740	224	739	133	742	1.060
5 Елецкій . . .	843	13.418	439	3.718	4.241	8.398	1.125	2.861	1.034	2.261	5.523
6 Карачевскій . . .	403	3.221	121	1.266	941	2.328	210	578	105	834	743
7 Кромскій . . .	345	3.601	194	1.101	1.116	2.411	239	732	219	935	799
8 Ливенскій . . .	808	11.790	374	2.925	3.829	7.128	1.095	2.649	918	1.757	4.811
9 Малоархангельскій . . .	643	9.612	426	2.446	3.101	5.973	832	2.208	599	2.267	3.636
10 Мценскій . . .	518	7.702	292	2.406	2.493	5.191	542	1.460	509	1.371	2.771
11 Сѣвскій . . .	473	3.762	128	1.586	934	2.648	256	674	184	779	1.128
12 Трубчевскій . . .	509	1.848	94	1.006	385	1.485	75	225	63	432	291
Итого . . .	6.520	75.759	2.930	24.029	23.627	50.586	5.559	15.084	4.530	15.790	24.743
Пензенская.											
1 Пензенскій . . .	426	4.315	198	1.256	1.369	2.823	342	849	301	683	1.786
2 Городищенскій . . .	491	3.383	138	1.249	1.063	2.450	187	514	232	932	1.285
3 Инсарскій . . .	346	3.446	96	1.065	1.106	2.267	301	629	249	580	1.512
4 Керенскій . . .	203	2.826	146	976	788	1.910	138	587	191	708	981
5 Краснослободскій . . .	337	1.177	64	471	347	882	51	180	64	122	598
6 Мокшанскій . . .	404	4.211	149	1.256	1.349	2.754	335	786	336	677	1.810
7 Наровчатскій . . .	187	1.516	64	395	509	968	113	309	126	84	330
8 Нижнеломовскій . . .	233	2.875	84	956	814	1.854	204	588	229	585	1.254
9 Саранскій . . .	303	3.343	77	930	1.070	2.077	320	709	237	662	991
10 Чембарскій . . .	344	4.371	169	1.335	1.339	2.843	295	905	328	1.365	1.221
Итого . . .	3.274	31.463	1.185	9.809	9.754	20.828	2.286	6.056	2.293	6.398	11.768

III. Число лошадей у землевл. и друг. лицъ, прожив. въ уѣздѣ, по переписи 1893 г.

Губерніи и уѣзды. Couvernements et districts.	Число владѣльцевъ лошадей. Nombre des propriétaires de chevaux.	Число лошадей. Nombre des chevaux.								Въ числѣ лошадей рабочаго возраста было: Du nombre des chevaux propres au travail étaient:	
		Всего. En général.	Рабоч. возраста (5 л. и старш.). Propres au travail (5 ans et au dessus).				Сосуновъ. Poulains.	Малолѣт. мол. 4-хъ л. Jeunes chevaux moins de 4 ans.	4-хъ лѣтковъ. Agés de 4 ans.	Отъ 1 арш. 14 в. до 2 аршинъ. De taille de 30 à 32 vershoks.	Отъ 2 арш. и выше. De taille de 2 archi- nes et au dessus.
			Жеребцовъ. Etalons.	Мериновъ. Hongres.	Кобылъ. Juments.	Итого. Total.					
1	2	3	4	5	6	7	8	9	10	11	12
Рязанская.											
1 Рязанскій	710	4.201	258	1.552	1.189	2.999	271	655	276	951	1.658
2 Данковскій	409	6.407	170	2.326	1.816	4.312	430	1.117	548	1.958	1.620
3 Егорьевскій	299	442	36	296	65	397	10	23	12	117	284
4 Зарайскій	614	3.698	144	1.409	1.030	2.583	189	615	311	625	1.601
5 Касимовскій	484	1.558	109	766	382	1.257	89	157	55	792	593
6 Михайловскій	620	5.565	148	1.791	1.634	3.573	428	1.058	506	1.355	1.909
7 Пронскій	686	4.786	166	1.653	1.499	3.318	377	752	339	386	609
8 Раненбургскій	515	7.562	201	2.618	2.336	5.155	498	1.376	533	1.906	1.838
9 Рязскій	657	6.265	235	2.301	1.882	4.418	451	1.058	338	2.229	2.143
10 Сапожковскій	644	7.583	206	2.828	2.302	5.336	595	1.222	430	1.991	2.768
11 Скопинскій	421	3.478	102	1.387	1.081	2.570	197	545	166	877	1.122
12 Спасскій	626	3.385	157	1.449	914	2.520	247	444	174	1.043	1.116
Итого	6.685	54.930	1.932	20.376	16.130	38.438	3.782	9.022	3.688	14.250	17.261
Самарская.											
1 Самарскій	1.008	5.513	333	2.209	1.465	4.007	488	733	285	1.512	1.780
2 Бугульминскій	1.598	8.351	302	2.937	2.312	5.551	778	1.499	523	1.590	1.766
3 Бугурусланскій	2.151	11.066	479	4.239	3.368	8.086	1.102	1.275	603	2.577	2.459
4 Бузулукскій	1.514	12.406	569	4.397	3.074	8.040	1.192	2.285	889	3.387	4.579
5 Николаевскій	2.258	22.002	983	6.695	5.811	13.489	2.420	4.528	1.565	5.357	6.477
6 Новоузенскій	1.825	28.814	849	9.388	7.123	17.360	3.114	6.331	2.009	9.093	6.232
7 Ставропольскій	730	4.622	198	1.927	1.254	3.379	263	713	267	897	1.661
Итого	11.084	92.774	3.713	31.792	24.407	59.912	9.357	17.364	6.141	24.413	24.954
Саратовская.											
1 Саратовскій	1.008	4.987	363	2.173	1.323	3.859	323	567	238	1.479	1.665
2 Аткарскій	1.046	7.878	445	2.771	2.415	5.631	587	1.162	498	1.104	1.571
3 Балашовскій	754	8.808	470	3.215	2.394	6.079	610	1.534	585	1.866	3.602
4 Вольскій	233	2.010	110	941	507	1.558	135	218	99	588	814
5 Камышинскій	335	1.128	107	598	237	942	50	96	40	320	446
6 Кузнецкій	353	2.064	137	772	579	1.488	161	320	95	343	623
7 Петровскій	454	5.948	230	2.163	1.714	4.107	498	1.025	318	1.331	2.290
8 Сердобскій	743	9.010	455	2.542	2.677	5.674	791	1.858	687	1.427	3.933
9 Хвалыинскій	465	2.381	147	886	617	1.650	162	422	147	531	755
10 Царицинскій	383	1.302	158	462	367	987	43	195	77	621	229
Итого	5.774	45.516	2.622	16.523	12.830	31.975	3.360	7.397	2.784	9.610	15.928
Симбирская.											
1 Симбирскій	553	5.843	225	1.813	1.990	4.028	462	1.025	328	690	3.046
2 Алатырскій	291	1.321	55	563	360	978	104	180	59	293	601
3 Ардатовскій	260	3.088	88	1.050	891	2.029	224	645	190	641	1.317
4 Буинскій	313	1.605	54	777	445	1.276	76	189	64	286	647
5 Корсунскій	484	5.580	196	1.719	1.751	3.666	476	1.056	382	954	2.219
6 Курмышскій	252	2.667	92	970	907	1.969	161	386	151	313	1.576
7 Сенгилеевскій	356	3.689	121	1.249	1.036	2.406	255	651	277	582	1.559
8 Сызранскій	742	4.835	213	2.231	1.255	3.699	247	648	241	1.169	2.097
Итого	3.251	28.628	1.044	10.372	8.635	20.051	2.005	4.880	1.692	4.928	13.062

III. Nombre des chevaux chez les propriétaires fonciers et autres dans les districts, en 1893.

Губерніи и уѣзды. Gouvernements et districts.	Число владельцев лошадей. Nombre des propriétaires de chevaux.	Число лошадей. Nombre des chevaux.								Въ числѣ лошадей рабочаго возраста было: Du nombre des chevaux propres au travail étaient:	
		Всего. En général.	Рабоч. возраста (5 л. и старш.). Propres au travail (5 ans et au dessus).				Сосуновъ. Poulains.	Малолѣт. мол. 4-хъ л. Jeunes chevaux moins de 4 ans.	4-хъ лѣтковъ. Agés de 4 ans.		
			Жеребцовъ. Etalons.	Мериновъ. Hongres.	Кобылъ. Juments.	Итого. Total.					
1	2	3	4	5	6	7	8	9	10	11	12
Тамбовская.											
1 Тамбовскій	883	10.640	505	2.515	3.468	6.488	1.023	2.530	599	1.453	4.146
2 Борисоглѣбскій	478	3.913	219	982	1.213	2.414	340	912	247	369	1.805
3 Елатомскій	477	3.523	181	1.379	909	2.469	240	611	203	793	1.473
4 Кирсановскій	671	8.391	404	2.797	2.356	5.557	735	1.620	479	1.696	3.605
5 Козловскій	574	8.582	344	2.332	2.682	5.358	789	1.907	528	1.027	4.323
6 Лебедянскій	318	3.818	161	1.242	1.114	2.517	274	740	287	182	779
7 Липецкій	281	2.894	128	766	872	1.766	234	695	199	377	849
8 Моршанскій	346	7.209	319	2.884	1.970	5.173	419	1.154	463	810	2.218
9 Спасскій	199	1.461	74	512	411	997	96	262	106	245	643
10 Темниковскій	228	1.964	101	732	523	1.356	133	329	146	433	590
11 Усманскій	380	5.084	234	1.060	1.922	3.216	438	1.046	384	260	2.532
12 Шацкій	424	4.784	244	1.996	1.293	3.533	302	721	228	873	2.025
Итого	5.259	62.263	2.914	19.197	18.733	40.844	5.023	12.527	3.869	8.518	24.988
Тульская.											
1 Тульскій	605	4.936	251	2.209	1.204	3.664	188	773	311	2.012	896
2 Алексинскій	502	3.469	167	1.426	851	2.444	128	620	277	1.379	706
3 Богородицкій	542	6.121	286	2.531	1.602	4.419	354	1.021	327	723	1.241
4 Вѣлевскій	329	3.348	143	1.236	1.011	2.390	201	558	199	901	828
5 Веневскій	529	5.324	176	2.092	1.348	3.616	254	1.050	404	1.831	1.469
6 Епифанскій	362	5.571	156	1.913	1.586	3.655	305	1.176	435	2.142	1.463
7 Ефремовскій	714	11.899	405	4.193	3.463	8.061	706	2.295	837	2.977	2.773
8 Каширскій	497	3.962	168	1.758	1.054	2.980	161	587	234	923	1.087
9 Крапивенскій	549	5.836	305	2.181	1.590	4.076	293	1.089	378	245	726
10 Новосильскій	585	8.897	318	2.912	2.721	5.951	509	1.796	641	1.877	2.727
11 Одоевскій	471	4.684	189	1.970	1.253	3.412	170	747	355	2.179	1.070
12 Чернскій	702	9.981	374	3.516	3.013	6.903	525	1.780	773	2.393	3.092
Итого	6.387	74.028	2.938	27.937	20.696	51.571	3.794	13.492	5.171	19.582	18.078
Уфимская.											
1 Уфимскій	1.412	7.615	440	3.273	1.709	5.422	491	1.271	431	1.381	1.554
2 Белебеевскій	2.270	12.043	747	4.028	3.371	8.146	1.204	1.811	882	2.911	1.934
3 Бирскій	1.031	3.008	147	1.399	690	2.236	240	408	124	733	518
4 Златоустовскій	126	438	22	309	38	369	13	39	17	135	157
5 Мензелинскій	462	4.670	273	2.100	1.017	3.390	305	773	202	1.466	1.308
6 Стерлитамакскій	2.062	9.230	486	3.357	2.719	6.562	837	1.296	535	1.557	1.039
Итого	7.363	37.004	2.115	14.466	9.544	26.125	3.090	5.598	2.191	8.183	6.560
Всего у землевл. въ 14 г.	77.553	663.226	30.648	231.264	188.995	450.907	50.965	119.433	41.921	145.835	210.393

III. Число лошадей у землевл. и друг. лицъ, прожив. въ уѣздѣ, по переписи 1894 г.

Губерніи и уѣзды. Gouvernements et districts.	Число владельцев лошадей. Nombre des propriétaires de chevaux.	Число лошадей. Nombre des chevaux.								Въ числѣ лошадей рабочаго возраста было: Du nombre des chevaux propres au travail étaient.	
		Всего. En général.	Рабочаго возраста (5 л. и стар.). Propres au travail (5 ans et au dessus).				Сосунъ. Poulains.	Молодѣт. мол. 4-хъ л. Jeunes chevaux moins de 4 ans.	4-хъ лѣтковъ. Agés de 4 ans.	Отъ 1 арш. 14 в. до 2 арш. 30 в. De taille de 30 à 32 vershoks.	Отъ 2 арш. и выше. De taille de 2 archi- nes et au dessus.
			Жеребцовъ. Etalons.	Мериновъ. Hongres.	Кобылъ. Juments.	Итого. Total.					
1	2	3	4	5	6	7	8	9	10	11	12
Виленская.											
1 Виленскій	3.392	10.447	238	4.879	3.031	8.148	500	1.477	322	2.768	2.177
2 Вилейскій	2.524	8.441	157	4.179	2.049	6.385	371	1.377	308	1.589	1.896
3 Дисненскій	4.356	13.149	218	6.677	2.801	9.696	624	2.275	554	3.019	1.264
4 Лидскій	2.889	9.218	79	3.241	3.275	6.595	600	1.597	426	725	2.052
5 Ошмянскій	2.734	7.562	169	2.927	2.287	5.383	402	1.481	296	1.392	1.066
6 Свѣтцянскій	2.163	6.832	277	3.187	1.767	5.231	305	1.069	227	905	825
7 Трокскій	3.132	8.646	153	3.743	2.528	6.424	462	1.388	372	1.592	923
Итого	21.190	64.295	1.291	28.833	17.738	47.862	3.264	10.664	2.505	11.990	9.203
Витебская.											
1 Витебскій	2.693	6.780	86	3.696	1.670	5.452	192	922	214	1.988	1.065
2 Велижскій	970	2.762	48	1.388	678	2.114	124	421	103	780	303
3 Городокскій	875	2.701	35	1.373	628	2.036	69	469	127	659	333
4 Двинскій	2.353	7.281	262	3.546	1.912	5.720	213	1.216	132	1.954	781
5 Дриссенскій	1.221	5.433	98	2.754	1.068	3.920	162	1.094	257	1.590	775
6 Лепельскій	2.350	8.556	101	4.259	1.965	6.325	366	1.473	392	2.079	619
7 Люцинскій	2.782	7.195	143	3.491	2.117	5.751	193	1.010	241	2.027	636
8 Невельскій	1.391	4.019	64	2.132	923	3.119	130	629	141	1.126	587
9 Полоцкій	2.008	5.695	108	3.150	1.298	4.556	192	936	11	1.237	631
10 Рѣжикскій	1.982	5.938	198	3.129	1.354	4.681	196	807	254	1.903	918
11 Себежскій	1.248	3.592	79	2.144	689	2.912	108	450	122	907	522
Итого	19.873	59.952	1.222	31.062	14.302	46.586	1.945	9.427	1.994	16.250	7.170
Владимірская.											
1 Владимірскій	217	721	65	356	130	551	49	93	28	144	380
2 Александровскій	353	1.110	186	551	204	941	41	94	34	202	714
3 Вязниковскій	346	597	86	363	88	537	15	37	8	159	332
4 Гороховецкій	207	383	65	202	62	329	12	32	10	134	212
5 Ковровскій	442	742	70	412	168	650	11	59	22	143	408
6 Меленковскій	191	555	122	276	86	484	18	39	14	170	254
7 Муромскій	186	450	52	246	69	367	19	43	21	158	207
8 Переяславскій	320	993	86	427	251	764	66	132	31	293	428
9 Покровскій	331	1.204	379	580	134	1.093	27	49	35	169	813
10 Судогодскій	300	786	145	476	88	709	16	45	16	186	452
11 Суздальскій	292	616	68	231	151	450	27	96	43	66	295
12 Шуйскій	606	1.209	196	699	189	1.084	24	62	39	134	947
13 Юрьевскій	341	1.297	97	638	259	994	75	163	65	125	706
Итого	4.132	10.663	1.617	5.457	1.879	8.953	400	944	366	2.083	6.148
Волынская.											
1 Житомирскій	10.590	33.576	395	12.081	10.506	22.982	2.250	6.174	2.170	6.721	4.768
2 Влад.-Волынскій	4.007	13.297	137	5.918	3.938	9.993	710	2.015	579	3.139	2.025
3 Дубенскій	1.403	7.222	104	3.637	1.896	5.637	432	874	279	1.946	1.319
4 Заславскій	1.622	12.007	177	4.234	3.470	7.881	1.052	2.501	573	1.998	2.113
5 Ковельскій	1.642	4.780	52	2.054	1.632	3.738	218	623	201	722	566
6 Кременецкій	908	8.196	135	3.893	1.964	5.992	525	1.384	295	1.758	1.093
7 Луцкій	6.211	16.172	94	6.171	4.911	11.176	1.112	2.839	1.045	2.292	1.170
8 Новогр.-Волынскій	9.190	31.261	300	10.884	9.384	20.568	2.809	6.247	1.637	5.644	2.973
9 Овручскій	5.916	17.599	202	7.961	5.795	13.958	1.269	1.963	409	1.617	533
10 Острожскій	2.075	11.483	170	4.807	3.111	8.088	903	2.051	441	2.490	1.410
11 Ровенскій	5.279	14.716	203	5.989	4.545	10.737	1.182	2.182	615	2.575	1.099
12 Староконстантинов	1.106	11.980	120	5.223	3.270	8.613	857	2.114	396	2.984	1.996
Итого	49.949	182.289	2.089	72.852	54.422	129.363	13.319	30.967	8.640	33.886	21.065

III. Nombre des chevaux chez les propriétaires fonciers et autres dans les districts, 1894.

Губернии и уѣзды. Gouvernements et districts.	Число владельцев лошадей. Nombre des propriétaires de chevaux.	Число лошадей. Nombre des chevaux.								Въ числѣ лошадей рабочаго возраста было: Du nombre des chevaux propres au travail étaient.	
		Всего. En général.	Рабочаго возраста (5 л. и стар.). Propres au travail (5 ans et au dessus).				Сосуновъ. Poulains.	Малолѣт. мол. 4-хъ л. Jeunes chevaux moins de 4 ans.	4-хъ лѣтковъ. Agés de 4 ans.	Отъ 1 арш. 14 в. до 2 аршинъ. De taille de 30 à 32 vershoks.	Отъ 2 арш. и выше. De taille de 2 archi- nos et au dessus.
			Жеребцовъ. Etalons.	Мериновъ. Hongres.	Кобылъ. Juments.	Итого. Total.					
1	2	3	4	5	6	7	8	9	10	11	12
Гродненская.											
1 Гродненскій	1.798	7.616	64	2.419	2.671	5.154	681	1.399	382	2.260	2.414
2 Брестскій	837	3.360	40	1.387	1.114	2.541	229	475	115	500	986
3 Бѣлостокскій	1.141	3.904	66	1.381	1.326	2.773	277	659	195	1.245	1.158
4 Бѣльскій	3.936	8.174	60	2.069	2.946	5.075	743	1.917	439	2.175	2.044
5 Волковышскій	791	4.994	69	2.227	1.478	3.774	277	703	240	1.499	1.836
6 Кобринскій	1.076	3.842	47	1.504	1.138	2.689	254	706	193	1.180	1.242
7 Пружанскій	755	2.682	31	1.185	732	1.948	179	426	129	513	1.214
8 Слонимскій	1.234	4.875	36	2.017	1.444	3.497	276	836	266	1.024	587
9 Сокольскій	534	1.826	9	576	639	1.224	158	360	84	376	381
Итого	12.102	41.273	422	14.765	13.488	28.675	3.074	7.481	2.043	10.772	11.862
Калужская.											
1 Калужскій	374	1.992	103	906	490	1.499	144	252	97	664	517
2 Боровскій	273	903	68	482	210	760	25	99	19	411	190
3 Жиздринскій	728	2.942	192	1.368	724	2.284	186	350	122	797	838
4 Козельскій	450	2.767	127	1.040	771	1.938	207	460	162	811	885
5 Лихвинскій	398	2.099	104	909	543	1.556	154	291	98	623	407
6 Малоярославенскій	266	833	41	464	171	676	37	84	36	186	399
7 Медыньскій	478	1.961	185	954	392	1.531	106	242	82	654	774
8 Мещовскій	625	2.995	173	1.038	773	1.984	228	597	186	781	659
9 Мосальскій	573	2.429	116	1.088	583	1.787	175	380	87	746	660
10 Перемышльскій	414	2.207	111	915	565	1.591	155	364	97	609	837
11 Тарусскій	283	1.414	64	741	294	1.099	82	164	69	404	572
Итого	4.862	22.542	1.284	9.905	5.516	16.705	1.499	3.283	1.055	6.686	6.738
Кіевская.											
1 Кіевскій	1.855	7.337	181	4.679	1.336	6.196	246	658	237	2.322	2.841
2 Бердичевскій	1.583	14.549	289	6.303	4.496	11.088	1.019	1.786	656	4.029	3.274
3 Васильковский	986	9.938	265	3.948	2.994	7.207	617	1.661	453	1.520	2.048
4 Звенигородскій	808	7.631	184	4.135	1.633	5.952	357	1.031	291	1.537	3.656
5 Каневскій	849	7.444	181	5.175	1.083	6.439	261	478	266	1.615	4.370
6 Липовецкій	1.143	10.520	149	5.253	2.938	8.340	584	1.266	330	2.941	3.464
7 Радомысльскій	6.069	18.744	207	9.351	5.256	14.814	1.220	2.055	655	4.979	1.955
8 Сквирскій	1.908	13.783	224	6.163	4.287	10.674	819	1.735	555	3.396	3.004
9 Таращанскій	1.364	9.907	168	3.962	3.063	7.193	495	1.687	532	2.571	2.856
10 Уманскій	964	10.034	159	4.481	2.668	7.308	642	1.499	585	2.759	2.882
11 Черкасскій	992	5.310	195	3.947	587	4.729	141	348	92	897	3.475
12 Чигиринскій	434	5.291	124	3.925	715	4.764	121	341	65	1.027	1.727
Итого	18.955	120.488	2.326	61.322	31.056	94.704	6.522	14.545	4.717	29.593	35.552
Ковенская.											
1 Ковенскій	3.895	16.350	224	7.470	4.129	11.823	748	3.224	555	2.661	1.061
2 Вилькомирскій	3.325	11.760	254	5.713	2.915	8.882	563	1.925	390	2.176	1.557
3 Ново-Александров	3.540	10.913	355	5.823	2.416	8.594	354	1.642	323	2.713	1.223
4 Поневѣжскій	3.776	15.067	267	8.682	3.393	12.342	449	1.913	363	3.517	2.201
5 Россіенскій	3.197	18.963	292	5.316	5.910	11.518	1.395	5.028	1.022	2.774	1.064
6 Тельшевскій	2.894	12.436	207	4.341	3.707	8.255	690	2.843	648	1.813	907
7 Шавельскій	3.480	18.358	272	8.036	5.146	13.454	705	3.468	731	3.749	1.640
Итого	24.107	103.847	1.871	45.381	27.616	74.868	4.904	20.043	4.032	19.403	9.653
Курляндская.											
1 Митавскій	1.160	4.842	93	3.348	914	4.355	60	327	100	1.041	2.454
2 Баусскій	1.039	3.393	53	2.184	732	2.969	62	265	97	1.099	917
3 Виндавскій	1.282	3.946	44	2.554	796	3.394	82	354	116	1.271	851

III. Число лошадей у землевл. и друг. лицъ, прожив. въ уѣздѣ, по переписи 1894 г.

Губерніи и уѣзды. Gouvernements et districts.	Число владѣльцевъ лошадей. Nombre des propriétaires de chevaux.	Число лошадей. Nombre des chevaux.								Въ числѣ лошадей рабочаго возраста было: Du nombre des chevaux propres au travail étaient:	
		Всего. En général.	Рабоч. возраста (5 л. и старше). Propres au travail (5 ans et au dessus).				Сосуновъ. Poulains.	Малолѣт. мол. 4-хъ л. Jeunes chevaux moins de 4 ans.	4-хъ лѣтковъ. Agés de 4 ans.	Отъ 1 арш. 14 в. до 2 аршинъ. De taille de 30 à 32 vershoks.	Отъ 2 арш. и выше. De taille de 2 archi- nes et au dessus.
			Жеребцовъ. Etalons.	Мериновъ. Hongres.	Кобылъ. Juments.	Итого. Total.					
1	2	3	4	5	6	7	8	9	10	11	12
4 Газенпотскій	2.137	6.973	84	4.373	1.721	6.178	123	502	170	2.511	1.623
5 Гольдингенскій	1.411	5.118	68	3.160	1.257	4.485	93	412	128	2.206	1.186
6 Гробинскій	881	3.536	32	2.437	762	3.231	55	194	56	1.425	1.208
7 Иллукскій	1.502	5.013	109	3.031	1.172	4.312	109	459	133	1.845	908
8 Тальсенскій	1.394	5.932	117	4.145	1.026	5.288	92	416	136	1.404	3.039
9 Туккумскій	910	4.434	71	3.083	821	3.975	90	290	79	892	2.403
10 Фридрихштадтскій	1.089	2.890	31	1.944	602	2.577	39	178	96	1.139	606
Итого	12.805	46.077	702	30.259	9.803	40.764	805	3.397	1.111	14.833	15.195
Лифляндская.											
1 Рижскій	3.218	7.959	245	4.239	2.536	7.020	159	586	194	2.539	2.643
2 Валкскій	2.525	7.422	143	3.677	2.671	6.491	130	614	187	3.330	1.359
3 Венденскій	2.241	6.542	129	3.329	2.267	5.725	138	530	149	2.393	1.357
4 Верроскій	1.850	5.750	139	2.913	2.129	5.181	69	344	156	2.107	1.306
5 Вольмарскій	3.058	7.125	190	3.248	2.649	6.087	126	661	251	2.880	1.661
6 Перновскій	2.390	6.312	98	3.002	2.260	5.360	113	646	193	2.957	765
7 Феллинскій	2.274	6.299	95	2.779	2.349	5.223	137	709	230	1.455	1.323
8 Эзелскій	433	2.996	50	1.158	1.039	2.247	92	477	180	1.047	239
9 Юрвевскій	3.844	10.992	256	5.351	3.578	9.185	251	1.046	510	3.890	4.334
Итого	21.833	61.397	1.345	29.696	21.478	52.519	1.215	5.613	2.050	22.598	14.987
Минская.											
1 Минскій	5.085	13.499	173	5.687	3.820	9.680	707	2.585	527	3.532	3.641
2 Бобруйскій	5.156	11.132	127	5.127	3.192	8.446	632	1.598	456	2.781	1.087
3 Борисовскій	4.647	11.749	207	6.177	3.070	9.454	332	1.700	263	1.593	1.005
4 Игуменскій	5.872	14.740	181	6.391	4.292	10.864	815	2.597	464	3.389	1.345
5 Мозырскій	2.945	6.180	57	2.744	1.766	4.567	399	947	267	1.149	311
6 Новогрудскій	2.242	9.268	116	3.191	3.341	6.648	695	1.522	403	2.199	3.855
7 Пинскій	2.673	6.655	49	2.341	2.260	4.650	537	1.170	298	1.387	835
8 Рѣчицкій	1.956	5.946	97	2.851	1.478	4.426	345	973	202	1.823	798
9 Слуцкій	5.019	15.992	115	4.627	5.573	10.315	1.272	3.691	714	2.851	1.902
Итого	35.595	95.161	1.122	39.136	28.792	69.050	5.734	16.783	3.594	20.704	14.779
Могилевская.											
1 Могилевскій	2.349	6.794	78	3.829	1.508	5.415	278	888	213	1.880	689
2 Быховскій	1.286	4.125	51	2.479	800	3.330	122	512	161	1.261	510
3 Гомельскій	1.093	3.609	88	1.966	765	2.819	179	508	103	966	561
4 Горьскій	597	2.691	57	1.505	601	2.163	105	352	71	532	213
5 Климовичскій	1.477	4.186	68	2.321	1.032	3.421	148	470	147	705	469
6 Мстиславскій	1.065	4.416	60	2.279	1.080	3.419	196	632	169	1.421	540
7 Оршанскій	2.323	7.789	138	4.035	2.050	6.223	312	1.021	233	1.814	749
8 Рогачевскій	3.053	9.991	148	5.442	2.175	7.765	396	1.434	396	1.837	760
9 Сѣннинскій	3.193	10.107	160	5.314	2.334	7.808	422	1.556	321	2.544	690
10 Чаусскій	1.173	3.490	34	1.988	777	2.799	134	451	106	877	301
11 Чериковскій	1.663	5.533	120	2.870	1.347	4.337	209	815	172	1.274	301
Итого	19.272	62.731	1.002	34.028	14.469	49.499	2.501	8.639	2.092	15.111	5.783
Московская.											
1 Московскій	1.576	7.583	1.879	4.494	904	7.277	126	133	47	1.726	3.697
2 Богородскій	590	1.830	559	842	253	1.654	39	96	41	345	1.145
3 Бронницкій	312	900	152	446	159	757	38	72	33	312	362
4 Вереѣвскій	222	986	76	542	198	816	54	89	27	301	413
5 Волоколамскій	197	920	53	538	148	739	52	85	44	331	388
6 Дмитровскій	374	1.558	295	762	279	1.336	54	123	45	425	797
7 Звенигородскій	293	1.554	264	769	295	1.328	62	121	43	391	850

III. Nombre des chevaux chez les propriétaires fonciers et autres dans les districts, 1894.

Губернии и уѣзды. Gouvernements et districts.	Число владельцев лошадей. Nombre des propriétaires de chevaux.	Число лошадей. Nombre des chevaux.								Въ числѣ лошадей рабочаго возраста было: Du nombre des chevaux propres au travail étaient:	
		Всего. En général.	Рабоч. возраста (5 л. и старше). Propres au travail (5 ans et au dessus).				Сосунъ. Poulains.	Малолѣт. мол. 4-хъ л. Jeunes chevaux moins de 4 ans.	4-хъ лѣтковь. Agés de 4 ans.	Отъ 1 арш. 14 в. до 2 аршннъ. De taille de 30 à 32 vershoks.	Отъ 2 арш. и выше. De taille de 2 archi- nes et au dessus.
			Жеребцовъ. Etalons.	Мериновъ. Hongres.	Кобыль. Juments.	Итого. Total.					
1	2	3	4	5	6	7	8	9	10	11	12
8 Клинскій	410	1.540	243	804	273	1.320	59	107	54	285	927
9 Коломенскій	357	1.255	118	662	256	1.036	69	104	46	304	473
10 Можайскій	195	1.031	69	501	205	775	67	155	34	160	601
11 Подольскій	448	2.297	288	1.178	398	1.864	94	279	60	473	1.314
12 Рязскій	261	1.032	65	582	219	866	45	88	33	269	365
13 Серпуховскій	459	1.488	203	807	271	1.281	58	113	36	467	700
Итого	5.694	23.974	4.264	12.927	3.858	21.049	817	1.565	543	5.789	12.032
Новгородская.											
1 Новгородскій	824	1.982	113	991	498	1.602	36	253	91	590	890
2 Боровичскій	727	2.830	94	1.305	850	2.249	72	390	119	1.022	840
3 Бѣлозерскій	320	858	12	454	205	671	11	135	41	181	214
4 Валдайскій	411	1.484	79	736	363	1.178	49	196	61	330	374
5 Демянскій	400	1.390	69	715	285	1.069	40	221	60	376	211
6 Кирилловскій	255	502	4	279	123	406	10	64	22	136	246
7 Крестецкій	633	1.657	130	823	431	1.384	42	163	68	555	557
8 Старорусскій	470	1.415	101	880	192	1.173	28	154	60	371	389
9 Тихвинскій	595	1.330	24	741	308	1.073	31	166	60	495	413
10 Устюженскій	624	1.922	67	921	513	1.501	59	294	68	718	556
11 Череповецкій	477	1.120	44	648	283	975	22	87	36	407	489
Итого	5.736	16.490	737	8.493	4.051	13.281	400	2.123	686	5.181	5.179
Подольская.											
1 Камен.-Подольскій	1.231	10.412	155	5.599	2.462	8.216	547	1.330	319	2.885	2.546
2 Балтскій	3.424	15.199	307	6.223	4.757	11.287	1.157	1.959	796	2.649	2.027
3 Брацлавскій	668	7.390	161	4.510	1.374	6.045	396	735	214	2.941	1.846
4 Винницкій	1.534	10.744	200	5.254	2.874	8.328	593	1.338	485	2.625	2.328
5 Гайсинскій	1.019	8.888	116	5.259	2.086	7.461	341	821	265	3.955	2.152
6 Летичевскій	739	5.594	111	3.280	1.248	4.639	244	501	210	1.450	966
7 Литинскій	890	8.849	164	4.688	2.281	7.133	481	852	383	2.079	1.594
8 Могилевскій	808	7.044	156	4.372	1.444	5.972	294	590	188	1.890	2.103
9 Ольгопольскій	954	8.135	140	5.309	1.364	6.813	271	665	386	2.645	2.565
10 Проскуровскій	1.110	10.885	119	5.402	2.749	8.270	721	1.561	333	3.882	2.141
11 Ушицкій	1.099	7.536	105	4.135	1.578	5.818	405	979	334	3.273	1.177
12 Ямпольскій	1.084	11.007	196	5.952	2.718	8.866	517	1.246	378	3.143	2.619
Итого	14.560	111.683	1.930	59.983	26.935	88.848	5.967	12.577	4.291	33.417	24.064
Полтавская.											
1 Полтавскій	845	5.011	175	1.369	1.730	3.274	414	1.076	247	858	1.891
2 Гадячскій	517	3.139	99	988	1.007	2.094	258	616	171	803	968
3 Зеньковскій	478	2.091	63	584	665	1.312	143	478	158	417	857
4 Золотоношскій	950	4.088	73	1.683	1.134	2.890	331	630	237	1.193	1.153
5 Кобелякскій	1.035	3.519	139	1.114	1.101	2.354	203	731	231	669	972
6 Константиноградск.	1.491	9.778	293	3.081	3.088	6.462	851	1.892	573	3.043	3.088
7 Кременчугскій	573	3.483	121	1.190	1.063	2.374	287	587	235	934	1.396
8 Лохвицкій	590	2.775	73	1.022	899	1.994	183	425	173	643	1.149
9 Лубенскій	586	3.261	71	896	1.068	2.035	270	798	158	714	1.038
10 Миргородскій	636	3.203	117	821	1.146	2.084	203	740	176	521	1.067
11 Переяславскій	893	4.167	104	1.727	1.186	3.017	306	648	196	1.144	834
12 Пирятинскій	784	4.956	128	1.938	1.381	3.447	372	812	325	1.141	1.568
13 Прилукскій	822	4.571	121	1.420	1.517	3.058	298	948	267	1.140	1.656
14 Роменскій	626	2.643	106	984	702	1.792	186	496	169	629	739
15 Хорольскій	688	5.882	134	1.584	1.964	3.682	515	1.262	423	828	2.019
Итого	11.514	62.567	1.817	20.401	19.651	41.869	4.820	12.139	3.739	14.677	20.395

III. Число лошадей у землевл. и друг. лицъ, прожив. въ уѣздѣ, по переписи 1894 г.

Губерніи и уѣзды. Gouvernements et districts.	Число владѣльцевъ лошадей. Nombre des propriétaires de chevaux.	Число лошадей. Nombre des chevaux.								Въ числѣ лошадей рабочаго возраста было: Du nombre des chevaux propres au travail etaient:	
		Всего. En général.	Рабочаго возраста (5 л. и стар.). Propres au travail (5 ans et au dessus).				Сосуновъ. Poulains.	Малолѣт. мол. 4-хъ л. Jeunes chevaux moins de 4 ans.	4-хъ лѣтковъ. Agés de 4 ans.	Отъ 1 арш. 14 в. до 2 аршинъ. De taille de 30 à 32 vershoks.	Отъ 1 арш. и выше. De taille de 2 archi- nes et au dessus.
			Жеребцовъ. Etalons.	Мериновъ. Hongres.	Кобылъ. Juments.	Итого. Total.					
1	2	3	4	5	6	7	8	9	10	11	12
Псковская.											
1 Псковскій	1.225	2.707	175	1.321	822	2.318	63	279	47	1.044	832
2 Великолуцкій	2.160	6.751	216	3.586	1.447	5.249	193	1.117	192	2.333	940
3 Новоржевскій	2.284	7.309	271	3.708	1.609	5.588	268	1.214	239	2.075	1.330
4 Опочецкій	1.394	4.426	156	2.483	893	3.532	126	617	151	1.527	934
5 Островскій	1.127	3.162	143	1.661	697	2.501	80	468	113	1.038	1.063
6 Порховскій	1.566	4.954	322	2.567	1.038	3.927	136	707	184	1.375	1.295
7 Торопецкій	2.641	6.485	198	3.659	1.728	5.585	112	671	117	2.077	867
8 Холмскій	1.953	4.885	138	2.644	1.307	4.089	92	597	107	1.414	427
Итого	14.350	40.679	1.619	21.629	9.541	32.789	1.070	5.670	1.150	12.883	7.688
С.-Петербургская.											
1 С.-Петербургскій	1.534	4.243	935	2.607	617	4.159	14	52	18	608	3.339
2 Гдовскій	2.124	4.205	122	2.211	1.217	3.550	107	429	119	2.132	1.096
3 Лужскій	1.767	4.449	202	2.304	1.147	3.653	131	519	146	1.352	1.282
4 Новолодожскій	339	965	62	582	227	871	15	63	16	63	113
5 Петергофскій	742	1.905	112	1.076	532	1.720	27	117	41	900	750
6 Царскосельскій	541	1.346	137	804	341	1.282	6	50	8	311	714
7 Шлиссельбургскій	619	1.476	117	1.028	288	1.433	8	24	11	370	604
8 Ямбургскій	817	2.154	110	1.158	617	1.885	23	175	71	841	739
Итого	8.483	20.743	1.797	11.770	4.986	18.553	331	1.429	430	6.577	8.637
Смоленская.											
1 Смоленскій	819	4.551	120	2.207	1.159	3.486	233	666	166	1.623	915
2 Бѣльскій	2.709	8.827	150	4.459	2.080	6.689	309	1.541	288	1.577	1.131
3 Вяземскій	487	2.493	96	1.311	526	1.933	117	337	106	592	631
4 Гжатскій	348	1.649	115	871	331	1.317	68	209	55	476	500
5 Дорогобужскій	500	2.600	95	1.277	593	1.965	123	403	109	710	891
6 Духовщинскій	899	4.367	113	2.014	1.061	3.188	215	794	170	1.379	892
7 Ельнинскій	943	4.385	166	2.105	1.101	3.372	173	656	184	1.207	1.049
8 Краснинскій	758	4.231	110	1.969	964	3.043	233	770	185	1.067	631
9 Порѣчскій	809	3.287	64	1.611	806	2.481	124	550	132	967	433
10 Рославльскій	1.318	5.529	169	2.765	1.355	4.281	201	845	194	1.379	1.004
11 Сычевскій	281	1.410	76	674	338	1.088	42	220	60	375	565
12 Юхновскій	502	2.193	119	1.153	556	1.828	43	279	43	683	771
Итого	10.373	45.522	1.393	22.416	10.870	34.679	1.881	7.270	1.692	12.035	9.413
Тверская.											
1 Тверскій	284	1.405	99	799	251	1.149	50	144	62	217	849
2 Бѣжецкій	675	1.940	70	1.129	406	1.605	72	202	61	417	410
3 Весьегонскій	480	1.874	42	916	516	1.474	90	239	71	508	781
4 Вышневолоцкій	1.273	3.672	151	1.737	1.036	2.924	180	439	129	1.074	1.598
5 Зубцовскій	381	1.701	83	923	325	1.331	77	216	77	594	531
6 Калязинскій	255	674	42	353	153	548	24	81	21	263	216
7 Кашинскій	313	1.110	40	502	307	849	72	144	45	225	361
8 Корчевскій	484	1.366	127	729	296	1.152	59	112	43	405	358
9 Новоторжскій	387	1.395	131	796	244	1.171	44	123	57	234	224
10 Осташковскій	579	2.113	92	1.118	477	1.687	90	250	86	549	376
11 Ржевскій	593	2.259	110	1.264	458	1.832	87	254	86	998	650
12 Старицкій	395	1.682	93	952	353	1.398	78	167	39	434	452
Итого	6.199	21.191	1.080	11.218	4.822	17.120	923	2.371	777	5.918	6.806

III. Nombre des chevaux chez les propriétaires fonciers et autres dans les districts, 1894.

Губернии и уѣзды. Gouvernements et districts.	Число владельцев лошадей. Nombre des propriétaires de chevaux.	Число лошадей. Nombre des chevaux.								Въ числѣ лошадей рабочаго возраста было: Du nombre des chevaux propres au travail étaient.	
		Всего. En général.	Рабочаго возраста (5 л. и стар.). Propres au travail (5 ans et au dessus).				Сосуновъ. Poulains.	Малолѣт. мол. 4-хъ л. Jeunes chevaux moins de 4 ans.	4-хъ лѣтковъ. Agés de 4 ans.	Отъ 1 арш. 14 в. до 2 аршинъ. De taille de 30 à 32 vershoks.	Отъ 2 арш. и выше. De taille de 2 archi- nes et au dessus.
			Жеребцовъ. Etalons.	Мериновъ. Hongres.	Кобыль. Juments.	Итого. Total.					
1	2	3	4	5	6	7	8	9	10	11	12
Харьковская.											
1 Харьковскій . . .	535	3.125	285	1.388	747	2.420	145	439	121	747	1.518
2 Ахтырскій . . .	351	2.652	172	1.253	628	2.053	143	320	136	463	1.344
3 Богодуховскій . . .	325	3.192	215	1.386	765	2.366	193	506	127	544	1.400
4 Валковскій . . .	301	2.592	149	875	691	1.715	220	542	115	424	1.079
5 Волчанскій . . .	389	3.520	249	1.131	1.059	2.439	209	699	173	663	1.484
6 Зміевскій . . .	755	4.809	246	1.611	1.360	3.217	448	864	280	646	2.473
7 Изюмскій . . .	1.415	9.620	530	3.417	2.868	6.815	777	1.702	326	1.447	3.254
8 Купянскій . . .	675	3.904	249	968	1.156	2.373	418	830	283	443	691
9 Лебединскій . . .	487	3.653	209	1.416	996	2.621	277	578	177	512	1.693
10 Старобѣльскій . . .	523	3.968	223	917	1.035	2.175	458	1.170	165	340	835
11 Сумскій . . .	444	4.013	278	2.000	759	3.037	220	575	181	249	896
Итого . . .	6.200	45.048	2.805	16.362	12.064	31.231	3.508	8.225	2.084	6.478	16.667
Черниговская.											
1 Черниговскій . . .	528	2.425	104	1.272	500	1.876	164	292	93	702	590
2 Борзненскій . . .	519	1.985	64	620	675	1.359	196	323	107	292	630
3 Глуховскій . . .	698	3.469	144	1.769	781	2.694	236	379	160	813	583
4 Городнянскій . . .	531	2.089	100	1.109	422	1.631	157	235	66	489	520
5 Козелецкій . . .	563	2.975	120	1.220	794	2.134	257	453	131	777	702
6 Конотопскій . . .	637	2.897	96	1.087	995	2.178	258	298	163	1.050	1.086
7 Кролевецкій . . .	611	2.079	69	1.060	445	1.574	144	254	107	657	567
8 Мглинскій . . .	665	2.454	75	1.262	568	1.905	139	335	75	249	343
9 Новг.-Сѣверскій . . .	473	1.906	52	1.053	396	1.501	125	202	78	487	541
10 Новозыбковскій . . .	469	1.484	62	865	317	1.244	68	120	52	295	314
11 Нѣжинскій . . .	536	2.274	62	890	607	1.559	220	363	132	508	799
12 Остерскій . . .	507	1.400	67	749	280	1.096	112	128	64	254	364
13 Сосницкій . . .	741	2.556	111	1.349	582	2.042	160	280	74	672	719
14 Стародубскій . . .	723	2.963	110	1.508	675	2.293	182	382	106	919	436
15 Суражскій . . .	360	1.217	55	721	233	1.009	54	127	27	351	302
Итого . . .	8.561	34.173	1.291	16.534	8.270	26.095	2.472	4.171	1.435	8.515	8.496
Эстляндская.											
1 Ревельскій . . .	995	5.041	115	3.060	1.343	4.518	74	352	97	2.716	1.290
2 Везенбергскій . . .	1.423	6.868	162	3.472	2.163	5.797	154	668	249	3.173	2.549
3 Вейсенштейнскій . . .	1.364	5.086	107	2.177	1.747	4.031	142	707	206	1.521	1.283
4 Гапсальскій . . .	819	3.808	83	2.111	1.142	3.336	67	310	95	1.636	469
Итого . . .	4.601	20.803	467	10.820	6.395	17.682	437	2.037	647	9.041	5.591
Ярославская.											
1 Ярославскій . . .	464	1.399	110	672	383	1.165	48	145	41	195	935
2 Даниловскій . . .	488	945	30	314	396	740	56	113	36	19	408
3 Любимскій . . .	505	794	12	287	360	659	22	90	23	230	345
4 Моложскій . . .	362	1.033	25	488	265	778	40	173	42	275	463
5 Мышкинскій . . .	363	923	18	421	240	679	56	139	49	331	301
6 Пошехонскій . . .	782	1.573	54	658	582	1.294	65	164	50	343	865
7 Р.-Борисоглѣбскій . . .	1.387	2.644	64	950	1.102	2.116	123	344	61	249	1.599
8 Ростовскій . . .	308	610	80	331	121	532	21	37	20	185	306
9 Рыбинскій . . .	551	1.413	94	738	345	1.177	65	100	71	247	879
10 Угличскій . . .	304	504	19	250	163	432	20	40	12	196	146
Итого . . .	5.514	11.838	506	5.109	3.957	9.572	516	1.345	405	2.270	6.247
Всего въ 24 губ. . .	346.460	1325426	35.999	620.358	355.959	1012316	68.324	192.708	52.078	326.695	280.350

III. Число лошадей у землевл. и друг. лицъ, прожив. въ уѣздѣ, по переписи 1894 г.

Губерніи и уѣзды. Gouvernements et districts.	Число владельцев лошадей Nombre des propriétaires de chevaux.	Число лошадей. Nombre des chevaux.							
		Всего. En général.	Рабоч. возраста (5 л. и старш.). Propres au travail (5 ans et au dessus.).				Сосуновъ. Poullains.	Молодѣ. мол. 4-хъ л. Jeunes chevaux moins de 4 ans.	4-хъ лѣтковъ. Agés de 4 ans.
			Жеребцовъ. Etalons.	Мериновъ. Hongres.	Кобылъ. Juments.	Итого. Total.			
1	2	3	4	5	6	7	8	9	10
Варшавская.									
1 Варшавскій	892	4.335	107	2.465	1.087	3.659	132	433	111
2 Блонскій	476	3.774	87	1.625	1.288	3.000	227	459	88
3 Влоцлавскій	250	5.619	128	1.684	1.944	3.756	556	1.128	179
4 Гостыньскій	166	3.294	92	1.077	1.187	2.356	245	603	90
5 Гроецкій	295	5.560	133	1.934	1.846	3.913	481	1.013	153
6 Кутновскій	388	6.236	146	2.120	2.116	4.382	576	1.156	122
7 Ловичскій	182	2.107	46	575	760	1.381	226	449	51
8 Нешавскій	342	6.121	157	1.796	2.256	4.209	658	1.102	152
9 Новоминскій	358	2.285	66	721	766	1.553	165	455	112
10 Плонскій	249	4.318	94	1.480	1.352	2.926	373	909	110
11 Пултусскій	767	4.727	98	1.584	1.442	3.124	492	910	201
12 Радиминскій	435	1.821	39	564	657	1.260	175	363	23
13 Скерневицкій	230	1.845	40	587	633	1.260	172	365	48
14 Сохачевскій	135	2.988	55	1.000	936	1.991	286	576	135
Итого	5.165	55.030	1.288	19.212	18.270	38.770	4.764	9.921	1.575
Калишская.									
1 Калишскій	327	5.839	97	1.687	2.089	3.873	583	1.203	180
2 Велюнскій	184	3.653	101	1.229	1.227	2.557	339	634	123
3 Кольскій	308	4.596	104	1.198	1.600	2.902	530	931	233
4 Конинскій	142	2.401	55	687	865	1.607	245	430	119
5 Ленчицкій	354	6.230	134	1.631	2.131	3.856	677	1.286	371
6 Слупецкій	188	3.512	75	999	1.204	2.278	350	708	176
7 Сѣрадзскій	351	4.475	99	1.360	1.620	3.079	426	813	157
8 Турекскій	287	4.289	90	1.014	1.549	2.653	499	922	215
Итого	2.141	34.995	755	9.805	12.285	22.845	3.649	6.927	1.574
Кѣлецкая.									
1 Кѣлецкій	209	1.436	48	636	399	1.083	108	199	46
2 Андреевскій	174	4.084	113	1.488	1.368	2.969	303	734	78
3 Влощовскій	139	3.059	78	1.110	930	2.118	243	610	88
4 Мѣховскій	454	8.469	160	2.564	3.058	5.782	639	1.681	367
5 Олькушскій	273	2.136	59	810	701	1.570	168	328	70
6 Пинчовскій	282	6.889	147	1.924	2.445	4.516	564	1.396	413
7 Стопницкій	374	4.044	95	1.213	1.576	2.884	333	684	143
Итого	1.905	30.117	700	9.745	10.477	20.922	2.358	5.632	1.205
Ломжинская.									
1 Ломжинскій	4.289	9.520	48	1.934	4.105	6.087	1.127	1.891	415
2 Кольненскій	52	811	14	360	210	584	48	150	29
3 Мазовецкій	127	1.268	28	381	416	825	92	284	67
4 Маковскій	319	1.603	31	724	468	1.223	90	234	56
5 Островскій	644	2.046	30	706	694	1.430	119	402	95
6 Остроленскій	1.944	5.156	39	1.031	2.244	3.314	625	968	249
7 Щучинскій	85	1.655	40	462	521	1.023	194	365	73
Итого	7.460	22.059	230	5.595	8.658	14.486	2.295	4.294	984
Люблинская.									
1 Люблинскій	312	6.689	126	2.400	2.134	4.660	589	1.148	292
2 Бѣлгорайскій	109	1.160	22	442	317	781	96	223	60
3 Грубешовскій	362	6.818	115	2.457	2.086	4.658	622	1.214	324
4 Замостскій	257	4.180	65	1.674	1.208	2.947	373	715	145
5 Красновоставскій	312	5.057	71	1.926	1.640	3.637	397	862	161
6 Любартовскій	376	2.711	54	810	891	1.755	295	553	108
7 Ново-Александрійскій	327	3.279	82	1.250	1.048	2.380	257	569	73
8 Томашевскій	291	4.704	92	1.902	1.495	3.489	357	765	93

Губерніи и уѣзды. Gouvernements et districts		Число владельцев лошадей. Nombre des propriétaires de chevaux.	Число лошадей. Nombre des chevaux.							Сосуновъ. Poulains.	Малолѣт. мол. 4-хъ л. Jeunes chevaux moins de 4 ans.	4-хъ лѣтковъ. Agés de 4 ans.
			Всего. En général.	Рабоч. возраста (5 л. и старш.). Propres au travail (5 ans et au dessus).				Итого. Total.				
				Жеребцовъ. Etalons.	Мериновъ. Hongres.	Кобылъ. Juments.						
1	2	3	4	5	6	7	8	9	10			
9 Холмскій	358	4.811	83	1.657	1.542	3.282	476	844	209			
10 Яновскій	292	3.062	88	1.214	891	2.193	204	560	105			
Итого	2.996	42.471	798	15.732	13.252	29.782	3.666	7.453	1.570			
Петроковская.												
1 Петроковскій	480	4.160	117	1.287	1.462	2.866	456	742	96			
2 Бендинскій	342	2.290	94	1.511	431	2.036	73	141	40			
3 Брезинскій	258	2.571	63	737	950	1.750	248	461	112			
4 Ласскій	585	3.465	97	1.218	1.298	2.613	262	493	97			
5 Лодзинскій	296	2.086	59	852	685	1.596	130	306	54			
6 Новорадомскій	551	5.064	137	1.685	1.753	3.575	443	879	167			
7 Равскій	244	2.909	57	900	1.004	1.961	309	505	134			
8 Ченстоховскій	326	2.458	58	922	844	1.824	215	352	67			
Итого	3.082	25.003	682	9.112	8.427	18.221	2.136	3.879	767			
Плоцкая.												
1 Плоцкій	742	7.646	194	2.185	2.465	4.844	800	1.702	300			
2 Липновскій	570	5.837	160	2.042	1.961	4.163	475	977	222			
3 Млавскій	1.374	6.698	115	1.617	2.470	4.202	831	1.433	232			
4 Праснишскій	315	1.641	39	585	502	1.126	139	325	51			
5 Рыпинскій	385	4.995	117	1.694	1.649	3.460	444	857	234			
6 Серпецкій	181	3.038	104	842	1.013	1.959	290	693	96			
7 Цѣхановскій	1.713	8.405	162	2.024	2.953	5.139	969	1.929	368			
Итого	5.280	38.260	891	10.989	13.013	24.893	3.948	7.916	1.503			
Радомская.												
1 Радомскій	418	4.271	122	1.373	1.324	2.819	421	865	166			
2 Илжецкій	210	2.246	58	773	649	1.480	213	465	88			
3 Козеницкій	108	2.184	58	604	738	1.400	201	484	99			
4 Конскій	227	1.697	47	700	488	1.235	132	283	47			
5 Опатовскій	331	5.641	138	1.931	1.789	3.858	482	1.074	227			
6 Опоченскій	195	3.177	66	847	1.099	2.012	345	719	101			
7 Сандомирскій	260	4.610	115	1.463	1.519	3.097	426	906	181			
Итого	1.749	23.826	604	7.691	7.606	15.901	2.220	4.796	909			
Сувалкская.												
1 Сувалкскій	246	1.596	25	554	466	1.045	107	331	113			
2 Августовскій	321	1.729	25	679	558	1.262	109	283	75			
3 Владиславовскій	89	1.389	30	476	435	941	110	268	70			
4 Волковышскій	144	3.667	48	1.631	1.105	2.784	228	565	90			
5 Кальварійскій	167	2.767	48	1.107	805	1.960	221	487	99			
6 Мариампольскій	154	2.883	42	1.286	832	2.160	187	473	63			
7 Сейнскій	464	2.767	59	1.020	892	1.971	190	500	106			
Итого	1.555	16.798	277	6.753	5.093	12.123	1.152	2.907	616			
Сѣдлецкая.												
1 Сѣдлецкій	2.296	5.378	63	1.180	1.973	3.216	638	1.217	307			
2 Бѣльскій	139	1.585	31	538	566	1.135	127	269	54			
3 Венгровскій	106	1.476	28	491	490	1.009	131	279	57			
4 Влодавскій	404	2.735	42	841	899	1.782	231	575	147			
5 Гарволинскій	180	2.993	71	922	980	1.973	296	613	111			
6 Константиновскій	318	3.420	86	949	1.187	2.222	412	672	114			
7 Луковскій	287	2.913	50	864	945	1.859	289	656	109			
8 Радинскій	161	2.440	31	842	774	1.647	217	475	101			
9 Соколовскій	223	2.215	35	604	738	1.377	217	562	59			
Итого	4.114	25.155	437	7.231	8.552	16.220	2.558	5.318	1.059			
Всего въ 10 Прив. губ.	35.477	313.714	6.662	101.868	105.633	214.163	28.746	59.643	11.762			

IV. Число лошадей у городских жителей, по переписи 1893 г.

Губернии и уѣзды. Gouvernements et districts.	Число владельцев лошадей. Nombre des propriétaires de chevaux.	Число лошадей. Nombre des chevaux.								Въ числѣ лошадей рабочаго возраста было: Du nombre des chevaux propres au travail étaient:	
		Всего. En général.	Рабочаго возраста (5 л. и стар.). Propres au travail (5 ans et au dessus).				Сосуновъ. Poulains.	Молодт. мол. 4-хъ л. Jeunes chevaux moins de 4 ans.	4-хъ лѣтковъ. Agés de 4 ans.	Отъ 1 арш. 14 в. до 2 аршинъ. De taille de 30 à 32 vershoks.	Отъ 2 арш. и выше. De taille de 2 archines et au dessus.
			Жеребцовъ. Etalons.	Мериновъ. Hongres.	Кобылъ. Juments.	Итого. Total.					
1	2	3	4	5	6	7	8	9	10	11	12
Воронежская.											
1 Воронежскій	427	1.069	334	318	234	886	2	97	84	198	633
2 Бирюченскій	62	138	14	85	17	116	2	9	11	40	71
3 Бобровскій	93	178	55	60	27	142	5	19	12	14	85
4 Богучарскій	100	194	36	104	36	176	1	15	2	79	109
5 Валуйскій	41	124	19	83	13	115	1	4	4	20	50
6 Задонскій	104	197	31	134	32	197	—	—	—	32	166
7 Землянскій	56	113	10	82	19	111	2	—	—	—	22
8 Коротояскій	34	113	15	63	19	97	1	13	2	43	55
9 Нижнедѣвицкій	68	150	28	59	33	120	4	13	13	44	75
10 Новохоперскій	236	365	68	185	88	341	6	15	3	82	195
11 Острогожскій	129	219	67	97	35	199	5	11	4	14	185
12 Павловскій	158	285	70	151	47	268	4	8	5	87	153
Итого	1.508	3.145	747	1.421	600	2.768	33	204	140	653	1.799
Казанская.											
1 Казанскій	2.085	4.620	1.950	2.021	457	4.428	24	59	109	645	3.570
2 Козьмодемьянскій	232	371	49	199	63	311	17	25	18	119	159
3 Лаишевскій	130	277	31	141	56	228	12	27	10	83	124
4 Мамадьшскій	161	349	51	174	81	306	19	21	3	118	84
5 Свѣжскій	53	102	9	58	24	91	2	8	1	21	59
6 Спасскій	138	271	36	149	45	230	6	24	11	68	123
7 Тетюшскій	118	233	38	171	10	219	—	8	6	30	150
8 Царевококшайскій	39	77	22	38	12	72	—	5	—	25	41
9 Цивильскій	85	152	19	91	18	128	4	9	11	39	84
10 Чебоксарскій	135	194	36	106	30	172	—	13	9	64	61
11 Чистопольскій	457	742	151	459	101	711	6	13	12	281	373
12 Ядринскій	205	337	3	166	84	253	15	40	29	193	36
Итого	3.838	7.725	2.395	3.773	981	7.149	105	252	219	1.686	4.864
Курская.											
1 Курскій	654	1.553	476	786	220	1.482	7	27	37	156	1.147
2 Бѣлгородскій	196	433	123	231	40	394	8	10	21	105	199
3 Грайворонскій	193	343	27	209	98	334	1	3	5	130	117
4 Дмитріевскій	105	182	25	136	21	182	—	—	—	31	117
5 Корочанскій	126	252	54	130	44	228	4	9	11	12	60
6 Льговскій	108	165	33	99	22	154	2	4	5	29	120
7 Новооскольскій	39	93	33	37	15	85	2	4	2	16	70
8 Обоянскій	92	177	53	88	20	161	4	8	4	17	91
9 Путивльскій	160	304	29	225	31	285	2	—	17	77	195
10 Рыльскій	224	459	100	273	66	439	1	15	4	77	292
11 Старооскольскій	110	173	47	112	14	173	—	—	—	16	136
12 Суджанскій	119	250	38	133	50	221	5	14	10	33	131
13 Тимскій	88	151	25	101	18	144	7	—	—	47	93
14 Фатежскій	117	187	33	126	24	183	—	4	—	17	75
15 Шигровскій	79	147	23	75	22	120	—	7	20	42	70
Итого	2.410	4.869	1.119	2.761	705	4.585	43	105	136	805	2.913

IV. Nombre des chevaux chez les habitants des villes, en 1893.

Губернии и уѣзды. Gouvernements et districts.	Число владельцев лошадей. Nombre des propriétaires de chevaux.	Число лошадей. Nombre des chevaux.								Въ числѣ лошадей рабочаго возраста было: Du nombre des chevaux propres au travail étaient:	
		Всего. En général.	Рабоч. возраста (5 л. и старш.). Propres au travail (5 ans et au dessus).				Сосуновъ. Poulains.	Малолѣт. мол. 4-хъ л. Jeunes chevaux moins de 4 ans.	4-хъ лѣтковъ. Agés de 4 ans.	Отъ 1 арш. 14 в. до 2 арш. 32 в. De taille de 30 à 32 verchs.	Отъ 2 арш. и выше. De taille de 2 archi- nes et au dessus.
			Жеребцовъ. Etalons.	Мериновъ. Hongres.	Кобылъ. Juments.	Итого. Total.					
1	2	3	4	5	6	7	8	9	10	11	12
Нижегородская.											
1 Нижегородскій	1.642	3.247	1.085	1.765	275	3.125	7	52	63	207	2.624
2 Ардатовскій	124	202	19	114	35	168	3	20	11	90	46
3 Арзамасскій	209	489	84	241	85	410	8	53	18	46	342
4 Балахнинскій	121	218	66	101	28	195	8	13	2	12	86
5 Васильскій	58	104	21	57	17	95	—	5	4	43	38
6 Горбатовскій	35	80	31	37	8	76	—	4	—	24	52
7 Княгининскій	56	107	19	64	14	97	1	3	6	6	90
8 Лукояновскій	81	306	130	112	30	272	6	15	13	43	229
9 Макарьевскій	21	27	1	16	8	25	—	—	2	7	20
10 Семеновскій	81	290	90	175	2	267	—	14	9	51	82
11 Сергачскій	74	127	6	75	26	107	5	7	8	20	91
Итого	2.502	5.197	1.552	2.757	528	4.837	38	186	136	549	3.700
Оренбургская.											
1 Оренбургскій	2.941	6.009	918	4.135	660	5.713	109	113	74	2.650	1.784
2 Верхнеуральскій	688	2.233	216	1.065	565	1.846	126	209	52	349	451
3 Орскій	565	1.439	105	984	336	1.425	6	8	—	600	327
4 Троицкій	871	1.883	244	1.394	174	1.812	11	36	24	1.264	469
5 Челябинскій	601	1.442	245	837	243	1.325	23	79	15	1.154	182
Итого	5.666	13.006	1.728	8.415	1.978	12.121	275	445	165	6.017	3.213
Орловская.											
1 Орловскій	859	1.612	499	804	302	1.605	6	1	—	392	1.021
2 Болховскій	293	534	125	314	69	508	5	6	15	207	261
3 Брянскій	310	596	103	411	66	580	—	16	—	206	301
4 Дмитровскій	225	343	35	247	49	331	3	5	4	59	214
5 Елецкій	674	1.492	359	726	217	1.302	26	98	66	131	999
6 Карачевскій	222	420	118	264	34	416	—	4	—	129	311
7 Кромскій	64	149	43	70	33	146	—	3	—	15	131
8 Ливенскій	155	299	79	169	47	295	—	1	3	25	270
9 Малоархангельскій	47	64	13	44	2	59	—	1	4	14	84
10 Мценскій	139	272	52	182	30	264	—	2	6	45	158
11 Сѣвскій	145	273	70	144	33	247	4	6	16	75	159
12 Трубчевскій	202	394	51	257	48	356	5	19	14	109	142
Итого	3.335	6.448	1.547	3.632	930	6.109	49	162	123	1.407	4.051
Пензенская.											
1 Пензенскій	688	1.517	386	688	303	1.377	34	43	63	232	927
2 Городищенскій	79	157	17	98	31	146	—	9	2	35	87
3 Инсарскій	183	379	33	135	90	258	28	61	32	97	116
4 Керенскій	41	90	12	37	19	68	3	9	10	14	41
5 Краснослободскій	682	1.143	42	456	413	911	41	129	62	247	575
6 Мокшанскій	263	512	28	207	225	460	12	26	14	118	336
7 Наровчатскій	61	147	12	90	29	131	2	3	11	54	77
8 Нижнеломовскій	222	450	31	241	113	385	11	31	23	9	21
9 Саранскій	434	596	30	305	206	541	18	27	10	—	—
10 Чембарскій	139	236	25	131	55	211	6	13	6	75	132
Итого	2.792	5.227	616	2.388	1.434	4.488	155	351	233	881	2.312

IV. Число лошадей у городских жителей, по переписи 1893 г.

Губернія и уѣзды. Gouvernements et districts.	Число владельцев лошадей. Nombre des propriétaires de chevaux.	Число лошадей. Nombre des chevaux.								Въ числѣ лошадей рабочаго возраста было: Du nombre des chevaux propres au travail étaient.	
		Всего. En général.	Рабочаго возраста (5 л. и стар.). Propres au travail (5 ans et au dessus).				Сосуновъ. Poulains.	Малолѣт, мол. 4-хъ л. Jeunes chevaux moins de 4 ans.	4-хъ лѣтковъ. Agés de 4 ans.	Отъ 1 арш. 14 в. до 2 арш. 32 De taille de 30 à 32 vershoks.	Отъ 2 арш. и выше. De taille de 2 archi- nes et au dessus.
			Жеребцовъ. Etalons.	Мериновъ. Hongres.	Кобылъ. Juments.	Итого. Total.					
1	2	3	4	5	6	7	8	9	10	11	12
Рязанская.											
1 Рязанскій	269	697	193	390	89	672	3	14	8	77	520
2 Данковскій	75	116	15	76	11	102	2	2	10	32	61
3 Егорьевскій	96	246	83	135	16	234	—	3	9	26	203
4 Зарайскій	124	266	40	187	20	247	3	7	9	69	172
5 Касимовскій	276	562	167	306	60	533	—	9	20	35	523
6 Михайловскій	87	148	12	111	21	144	—	1	3	52	86
7 Пронскій	49	89	5	68	7	80	2	2	5	10	19
8 Ранненбургскій	101	192	24	127	30	181	—	—	11	27	152
9 Рязскій	64	151	21	107	14	142	1	7	1	35	107
10 Сапожковскій	75	175	21	112	23	156	3	9	7	30	111
11 Скопинскій	216	391	52	254	81	387	1	2	1	111	207
12 Спасскій	287	505	11	311	120	442	19	35	9	236	205
Итого	1.719	3.538	644	2.184	492	3.320	34	91	93	740	2.366
Самарская.											
1 Самарскій	2.026	3.703	1.159	2.308	219	3.686	2	2	13	987	2.530
2 Бугульминскій	384	729	72	383	174	629	27	45	28	290	269
3 Бугурусланскій	559	1.040	103	664	159	926	47	46	21	366	406
4 Бузулукскій	620	798	101	632	57	790	—	3	5	178	386
5 Николаевскій	487	936	62	627	170	859	29	27	21	642	221
6 Новоузенскій	707	2.368	152	1.046	663	1.861	224	212	71	1.658	93
7 Ставропольскій	503	924	115	619	151	885	2	9	28	354	340
Итого	5.286	10.498	1.764	6.279	1.593	9.636	331	344	187	4.475	4.245
Саратовская.											
1 Саратовскій	2.211	4.415	1.300	2.526	474	4.300	25	44	46	425	3.860
2 Аткарскій	276	507	31	293	132	456	7	19	25	95	125
3 Балашовскій	250	447	86	283	65	434	3	5	5	150	159
4 Вольскій	800	1.622	281	901	314	1.496	52	67	7	926	535
5 Камышинскій	652	1.213	183	704	231	1.118	33	53	9	353	630
6 Кузнецкій	463	744	152	358	179	689	6	12	37	136	554
7 Петровскій	727	1.326	63	711	396	1.170	41	85	30	580	491
8 Сердобскій	289	545	33	250	179	462	19	37	27	172	273
9 Хвалыинскій	430	714	96	471	62	629	10	41	34	309	231
10 Царицинскій	1.303	2.124	799	1.154	129	2.082	6	32	4	1.477	597
Итого	7.401	13.657	3.024	7.651	2.161	12.836	202	395	224	4.623	7.455
Симбирская.											
1 Симбирскій	1.063	2.037	307	950	556	1.813	34	99	91	757	884
2 Алатырскій	509	870	46	373	280	699	58	74	39	279	370
3 Ардатовскій	202	333	19	162	74	255	26	36	16	71	180
4 Буинскій	179	307	12	240	44	296	—	10	1	133	95
5 Корсунскій	238	476	29	156	174	359	41	52	24	62	292
6 Курмышскій	118	211	13	84	57	154	15	36	6	55	87
7 Сенгилеевскій	207	346	30	209	80	319	2	15	10	130	188
8 Сызранскій	875	1.624	263	825	434	1.522	23	51	28	878	625
Итого	3.391	6.204	719	2.999	1.699	5.417	199	373	215	2.365	2.721

IV. Nombre des chevaux chez les habitants des villes, en 1893.

Губернии и уѣзды. Gouvernements et districts.	Число владѣльцевъ лошадей. Nombre des propriétaires de chevaux.	Число лошадей. Nombre des chevaux.								Въ числѣ лошадей рабочаго возраста было: Du nombre des chevaux propres au travail étaient:	
		Всего. En général.	Рабоч. возраста (5 л. и старше). Propres au travail (5 ans et au dessus).				Сосуновъ. Poulains.	Малолѣт. мол. 4-хъ л. Jeunes chevaux moins de 4 ans.	4-хъ лѣтковь. Agés de 4 ans.	Отъ 1 арш. 14 в. до 2 арш. 32 в. De taille de 30 à 32 vershoks.	Отъ 2 арш. и выше. De taille de 2 archines et au dessus.
			Жеребцовъ. Etalons.	Мериновъ. Hongres.	Кобылъ. Juments.	Итого. Total.					
1	2	3	4	5	6	7	8	9	10	11	12
Тамбовская.											
1 Тамбовскій	634	1.230	251	405	343	999	20	75	136	247	485
2 Борисоглѣбскій	439	674	236	254	134	624	6	22	22	50	516
3 Елагинскій	63	130	31	70	18	119	3	3	5	27	92
4 Кирсановскій	140	255	57	167	31	255	—	—	—	35	209
5 Козловскій	249	449	133	220	69	422	4	10	13	63	504
6 Лебедянскій	109	176	27	107	40	174	1	1	—	23	131
7 Липецкій	344	635	119	312	142	573	2	35	25	139	200
8 Моршанскій	251	548	173	252	68	493	4	35	16	70	365
9 Спасскій	155	275	62	157	49	268	2	4	1	63	189
10 Темниковскій	534	907	69	567	136	772	30	69	36	359	262
11 Усманскій	164	248	52	82	57	191	1	24	32	10	181
12 Шацкій	88	187	54	116	14	184	2	1	—	51	138
Итого	3.170	5.714	1.264	2.709	1.101	5.074	75	279	286	1.137	3.272
Тульская.											
1 Тульскій	1.490	2.861	735	1.758	294	2.787	6	38	30	839	1.986
2 Алексинскій	66	102	16	53	17	86	—	8	8	45	40
3 Богородицкій	174	333	41	247	26	314	1	15	3	67	122
4 Бѣлевскій	120	257	79	144	27	250	—	3	4	55	196
5 Веневскій	82	138	20	107	10	137	—	—	1	25	114
6 Епифанскій	133	255	22	204	25	251	—	2	2	51	87
7 Ефремовскій	226	479	82	272	70	424	2	25	28	97	212
8 Каширскій	68	130	18	94	17	129	—	1	—	33	58
9 Крапивенскій	73	145	26	106	12	144	1	—	—	6	46
10 Новосильскій	105	175	12	118	35	165	—	5	5	—	163
11 Одоевскій	106	176	37	113	23	173	—	2	1	43	105
12 Чернскій	68	121	26	76	19	121	—	—	—	25	91
Итого	2.711	5.172	1.114	3.292	575	4.981	10	99	82	1.286	3.220
Уфимская.											
1 Уфимскій	1.132	2.152	975	977	126	2.078	15	31	28	925	954
2 Белебеевскій	316	636	113	300	121	534	17	57	28	214	204
3 Бирскій	325	623	139	350	69	558	15	36	14	282	77
4 Златоустовскій	1.510	2.238	147	1.162	504	1.813	54	247	124	1.277	294
5 Мензелинскій	590	1.465	199	663	377	1.239	109	114	3	761	396
6 Стерлитамакскій	421	885	230	529	83	842	15	10	18	149	524
Итого	4.294	7.999	1.803	3.981	1.280	7.064	225	495	215	3.608	2.449
Всего у городскихъ владѣльцевъ въ 14 губ.	50.023	98.399	20.036	54.242	16.107	90.385	1.774	3.781	2.459	736.309	551.800

III. Число лошадей у землевл. и друг. лицъ, прожив. въ уѣздѣ, по переписи 1894 г.

Губерніи и уѣзды. Gouvernements et districts.	Число владельцев лошадей. Nombre des propriétaires de chevaux.	Число лошадей. Nombre des chevaux.								Въ числѣ лошадей рабочаго возраста было: Du nombre des chevaux propres au travail étaient:	
		Всего. En général.	Рабоч. возраста (5 л. и старш.). Propres au travail (5 ans et au dessus).				Сосуновъ. Poulains.	Малолѣт. мол. 4-хъ л. Jeunes chevaux moins de 4 ans.	4-хъ лѣтковъ. Agés de 4 ans.	Отъ 1 арш. 14 в. до 2 аршинъ. De taille de 30 à 32 vershoks.	Отъ 2 арш. и выше. De taille de 2 archi- nes et au dessus.
			Жеребцовъ. Etalons.	Мериновъ. Hongres.	Кобылъ. Juments.	Итого. Total.					
1	2	3	4	5	6	7	8	9	10	11	12
Виленская.											
1 Виленскій	1.245	2.627	132	2.143	279	2.554	11	26	36	328	1.625
2 Вилейскій	634	845	4	617	116	737	20	59	29	189	59
3 Дисненскій	244	353	4	298	29	331	3	18	1	68	36
4 Лидскій	132	211	4	133	57	194	3	9	5	50	88
5 Опшмянскій	545	725	2	539	112	653	7	47	18	84	69
6 Свѣнцянскій	127	249	13	181	37	231	4	11	3	18	59
7 Трокскій	86	127	—	98	21	119	1	6	1	37	26
Итого	3.013	5.137	150	4.019	651	4.819	49	176	93	774	1.962
Витебская.											
1 Витебскій	839	1.303	79	1.080	100	1.259	4	27	13	381	752
2 Велижскій	566	1.024	3	573	233	809	40	141	34	413	124
3 Городокскій	237	338	4	278	43	325	1	10	2	127	82
4 Двинскій	964	1.229	34	1.075	112	1.221	—	4	4	202	208
5 Дриссенскій	306	401	5	316	58	379	2	17	3	128	82
6 Лепельскій	553	811	17	608	137	762	2	39	8	199	74
7 Любинскій	149	201	12	157	19	188	1	3	9	69	62
8 Невельскій	220	311	1	270	25	296	1	6	8	136	67
9 Полоцкій	275	372	11	306	44	361	1	8	2	149	173
10 Рѣжикскій	126	169	13	144	10	167	—	—	2	68	68
11 Себежскій	103	139	5	118	13	136	—	2	1	39	30
Итого	4.335	6.298	184	4.925	794	5.903	52	257	86	1.911	1.722
Владимірская.											
1 Владимірскій	233	527	229	262	22	513	2	8	4	90	420
2 Александровскій	97	211	83	112	11	206	5	—	—	11	196
3 Вязниковскій	84	200	64	87	14	165	7	18	10	31	123
4 Гороховецкій	39	67	12	33	11	56	5	2	4	24	34
5 Ковровскій	103	222	79	108	15	202	2	8	10	23	140
6 Меленковскій	239	422	63	232	50	345	22	36	19	167	99
7 Муромскій	228	456	131	259	36	426	3	7	20	212	214
8 Переяславскій	115	306	89	163	34	286	1	15	4	48	238
9 Покровскій	160	271	59	181	13	253	—	9	9	55	171
10 Судогодскій	87	168	35	97	14	146	5	15	2	34	113
11 Суздальскій	161	301	31	231	26	288	—	3	10	33	304
12 Шуйскій	628	1.557	685	720	100	1.505	9	18	25	102	1.382
13 Юрьевскій	106	240	20	189	14	223	4	8	5	35	177
Итого	2.280	4.948	1.580	2.674	360	4.614	65	147	122	865	3.611
Волинская.											
1 Житомирскій	693	1.485	63	1.170	186	1.419	9	37	20	307	955
2 Влад.-Волинскій	167	495	2	277	117	396	32	47	20	85	61
3 Дубенскій	155	424	7	306	70	383	8	26	7	139	232
4 Заславскій	301	603	8	462	96	566	7	18	12	161	161
5 Ковельскій	235	422	1	299	99	399	4	7	12	46	7
6 Кременецкій	612	1.471	18	978	292	1.288	67	81	35	225	163
7 Луцкій	141	277	7	234	33	274	—	3	—	72	97
8 Новоград-Волинскій	894	2.634	27	1.536	583	2.146	143	280	65	443	430
9 Овручскій	250	752	29	375	220	624	75	50	3	43	25
10 Острожскій	156	356	9	287	45	341	11	3	1	107	111
11 Ровенскій	181	442	10	364	49	423	6	13	—	103	236
21 Староконстантинов	112	337	3	214	58	275	11	25	26	149	96
Итого	3.897	9.698	184	6.502	1.848	8.534	373	590	201	1.880	2.574

IV. Nombre des chevaux chez les habitants des villes, en 1894.

Губернии и уѣзды. Gouvernements et districts.	Число владельцев лошадей. Nombre des propriétaires de chevaux.	Число лошадей. Nombre des chevaux.								Въ числѣ лошадей рабочаго возраста было: Du nombre des chevaux propres au travail étaient:	
		Всего. En général.	Рабоч. возраста (5 л. и старше). Propres au travail (5 ans et au dessus).				Сосуновъ. Poulains.	Малолѣт. мол. 4-хъ л. Jeunes chevaux moins de 4 ans.	4-хъ лѣтковъ. Agés de 4 ans.	Отъ 1 арш. 14 в. до 2 аршинъ. De taille de 30 à 32 vershoks.	Отъ 2 арш. и выше. De taille de 2 archines et au dessus.
			Жеребцовъ. Etalons.	Мериновъ. Hongres.	Кобылъ. Juments.	Итого. Total.					
1	2	3	4	5	6	7	8	9	10	11	12
Гродненская.											
1 Гродненскій	559	859	22	695	109	826	7	15	11	129	625
2 Брестскій	839	1.144	16	765	275	1.056	11	65	12	355	474
3 Бѣлостокскій	1.177	1.965	8	1.092	600	1.700	55	175	35	751	706
4 Бѣльскій	1.969	2.869	3	959	915	1.877	154	629	209	1.114	629
5 Волковышскій	279	433	5	266	103	374	6	38	15	172	183
6 Кобринскій	341	475	1	325	106	432	10	13	20	211	79
7 Пружанскій	244	293	—	230	29	259	1	6	27	161	88
8 Слонимскій	412	608	6	389	147	542	11	33	22	195	158
9 Сокольскій	1.119	1.810	3	743	659	1.405	95	256	54	252	154
Итого	6.939	10.456	64	5.464	2.943	8.471	350	1.230	405	3.340	3.096
Калужская.											
1 Калужскій	441	1.055	385	513	120	1.018	13	16	8	179	740
2 Боровскій	136	230	43	169	10	222	1	3	4	16	209
3 Жиздринскій	245	388	23	263	77	363	10	13	2	144	122
4 Козельскій	331	548	60	381	75	516	6	21	5	211	208
5 Лихвинскій	60	96	10	68	11	89	1	2	4	37	46
6 Малоарославецкій	53	140	20	100	14	134	1	3	2	38	95
7 Медыньскій	140	260	36	174	31	241	4	7	8	79	139
8 Мещовскій	183	268	43	189	28	260	3	3	2	127	110
9 Мосальскій	72	127	28	83	6	117	—	4	6	51	67
10 Перемышльскій	130	255	29	148	41	218	10	23	4	66	132
11 Тарусскій	59	121	14	88	16	118	1	2	—	48	66
Итого	1.850	3.488	691	2.176	429	3.296	50	97	45	996	1.934
Кіевская.											
1 Кіевскій	3.084	7.951	1.453	5.377	959	7.789	63	64	35	577	6.758
2 Бердичевскій	415	979	22	826	101	949	13	9	8	130	700
3 Васильковскій	667	1.609	20	1.155	313	1.488	25	54	42	595	456
4 Звенигородскій	320	688	18	404	172	594	28	47	19	156	101
5 Каневскій	191	275	4	212	25	241	5	17	12	70	27
6 Липовецкій	56	161	—	116	34	150	3	8	—	54	76
7 Радомысльскій	215	454	6	372	34	412	9	28	5	267	102
8 Сквирскій	313	735	5	314	389	708	16	5	6	197	29
9 Таращанскій	493	1.553	47	1.025	315	1.387	21	89	56	445	494
10 Уманскій	370	824	26	629	89	744	14	26	40	211	359
11 Черкасскій	691	1.995	34	1.775	159	1.968	5	16	6	302	524
12 Чигиринскій	386	683	12	568	43	623	12	34	14	169	72
Итого	7.201	17.907	1.647	12.773	2.633	17.053	214	397	243	3.173	9.698
Ковенская.											
1 Ковенскій	941	1.779	73	1.308	229	1.610	21	113	35	347	630
2 Вилькомирскій	558	809	28	638	101	767	12	21	9	238	153
3 Ново-Александров	685	864	19	723	83	825	6	20	13	190	137
4 Поневѣжскій	742	1.087	11	845	141	997	9	63	18	214	155
5 Россиенскій	867	1.602	20	968	431	1.419	21	101	61	398	170
6 Тельшевскій	719	1.185	11	843	210	1.064	11	80	30	222	145
7 Шавельскій	1.315	2.150	19	1.393	502	1.914	33	151	52	423	208
Итого	5.827	9.476	181	6.718	1.697	8.596	113	549	218	2.032	1.598
Нурландская.											
1 Митавскій	535	760	28	673	56	757	—	2	1	583	813
2 Баусскій	161	241	—	229	11	240	—	—	1	76	102
3 Виндавскій	244	415	12	295	77	384	6	20	5	249	102

IV. Число лошадей у городских жителей, по переписи 1894 г.

Губерніи и уѣзды. Gouvernements et districts.	Число владельцев лошадей. Nombre des propriétaires de chevaux.	Число лошадей. Nombre des chevaux.								Въ числѣ лошадей рабочаго возраста было: Du nombre des chevaux propres au travail étaient:	
		Всего. En général.	Рабочаго возраста (5 л. и стар.). Propres au travail (5 ans et au dessus).				Сосуновъ. Poulains.	Малолѣт. мол. 4-хъ л. Jeunes chevaux moins de 4 ans.	4-хъ лѣтковъ. Agés de 4 ans.	Отъ 1 арш. 14 в. до 2 аршинъ. De taille de 30 à 32 vershoks.	Отъ 2 арш. и выше. De taille de 2 archi- nes et au dessus.
			Жеребуновъ. Etalons.	Мериновъ. Hongres.	Кобылъ. Juments.	Итого. Total.					
1	2	3	4	5	6	7	8	9	10	11	12
4 Газенпотскій . . .	75	151	3	117	31	151	—	—	—	44	55
5 Гольдингенскій . . .	366	668	13	454	124	591	11	50	16	273	173
6 Гробинскій	607	1.349	93	1.089	149	1.331	4	5	9	342	865
7 Иллукстскій	386	471	21	383	62	466	1	3	1	187	136
8 Тальсенскій	367	471	2	386	76	464	2	3	2	115	174
9 Туккумскій	207	268	11	217	35	263	1	1	3	23	120
10 Фридрихштадтскій	334	435	7	343	71	421	3	11	—	148	93
Итого	3.282	5.229	190	4.186	692	5.068	28	95	38	2.040	2.633
Лифляндская.											
1 Рижскій	2.424	5.609	1.133	3.673	718	5.524	17	39	29	316	4.996
2 Валкскій	93	112	12	77	23	112	—	—	—	35	47
3 Венденскій	155	261	19	153	68	240	1	9	11	71	119
4 Верроскій	120	167	12	90	57	159	—	—	8	48	89
5 Вольмарскій	163	286	19	173	81	273	5	4	4	112	138
6 Перновскій	218	411	35	222	147	404	—	6	1	72	196
7 Феллинскій	127	146	15	66	53	134	—	3	9	54	77
8 Эзельскій	103	187	9	115	63	187	—	—	—	96	19
9 Юрьевскій	567	923	159	500	252	911	1	8	3	175	758
Итого	3.970	8.102	1.413	5.069	1.462	7.944	24	69	65	979	6.439
Минская.											
1 Минскій	1.303	2.534	218	1.986	216	2.420	20	72	22	345	1.394
2 Бобруйскій	672	1.078	36	941	88	1.065	3	4	6	239	500
3 Борисовскій	297	446	9	323	80	412	5	15	14	123	211
4 Игуменскій	819	1.072	6	832	157	995	10	51	16	332	141
5 Мозырскій	580	1.141	8	756	180	944	87	71	39	532	94
6 Новогрудскій	532	758	8	450	213	671	20	39	28	231	377
7 Пинскій	968	1.249	9	793	329	1.131	21	43	54	304	270
8 Рѣчицкій	501	851	9	682	94	785	11	43	12	347	177
9 Слуцкій	734	1.142	6	713	297	1.016	26	73	27	287	227
Итого	6.406	10.271	309	7.476	1.654	9.439	203	411	218	2.740	3.391
Могилевская.											
1 Могилевскій	558	941	46	817	53	916	3	15	7	273	531
2 Быховскій	66	129	3	109	10	122	1	2	4	21	60
3 Гомельскій	437	803	39	612	73	724	5	20	54	251	365
4 Горецкій	237	470	6	261	98	365	16	61	28	102	58
5 Климовичскій	233	342	19	209	97	325	6	5	6	50	42
6 Мстиславскій	232	491	9	274	119	402	11	68	10	188	99
7 Оршанскій	522	782	4	657	95	756	4	19	3	238	159
8 Рогачевскій	107	233	9	169	36	214	4	11	4	86	76
9 Сѣннинскій	60	95	2	78	12	92	1	1	1	27	25
10 Чаусскій	245	505	1	296	150	447	15	43	—	129	36
11 Чериковскій	231	457	1	296	97	394	15	48	—	82	45
Итого	2.928	5.248	139	3.778	840	4.757	81	293	117	1.447	1.496
Московская.											
1 Московскій	10.317	41.314	16.033	20.681	3.292	40.006	72	744	492	2.109	37.123
2 Богородскій	285	583	176	323	55	554	3	15	11	194	288
3 Бронницкій	108	266	38	171	26	235	4	7	20	108	105
4 Верейскій	81	130	26	95	8	129	—	1	—	59	58
5 Волоколамскій	69	120	25	79	6	110	2	6	2	14	99
6 Дмитровскій	368	839	184	544	93	821	3	14	1	302	517
7 Звенигородскій	218	367	36	267	39	342	7	14	4	103	212

IV. Nombre des chevaux chez les habitants des villes, en 1894.

Губернии и уѣзды. Gouvernements et districts.	Число владельцев лошадей. Nombre des propriétaires de chevaux.	Число лошадей. Nombre des chevaux.								Въ числѣ лошадей рабочаго возраста было: Du nombre des chevaux propres au travail étaient:	
		Всего. En général.	Рабоч. возраста (5 л. и старш.). Propres au travail (5 ans et au dessus).				Сосуновъ. Poulains.	Малолѣт. мол. 4-хъ л. Jeunes chevaux moins de 4 ans.	4-хъ лѣтковъ. Agés de 4 ans.	Отъ 1 арш. 14 в. до 2 аршинъ. De taille de 30 à 32 verchoks.	Отъ 2 арш. и выше. De taille de 2 archi- nes et au dessus.
			Жеребцовъ. Etalons.	Мериновъ. Hongres.	Кобылъ. Juments.	Итого. Total.					
1	2	3	4	5	6	7	8	9	10	11	12
8 Клинскій	79	135	34	78	18	130	2	3	—	13	113
9 Коломенскій	295	660	173	410	70	653	4	3	—	53	588
10 Можайскій	72	110	28	70	7	105	—	2	3	18	84
11 Подольскій	127	375	54	234	58	346	12	12	5	130	182
12 Рузскій	135	231	25	164	26	215	3	10	3	118	96
13 Серпуховскій	282	815	253	453	73	779	11	13	12	48	723
Итого	12.436	45.945	17.085	23.569	3.771	44.425	123	841	553	3.269	40.185
Новгородская.											
1 Новгородскій	277	562	106	350	86	542	4	14	2	67	355
2 Боровичскій	234	444	46	335	40	421	3	8	12	154	222
3 Бѣлозерскій	260	554	7	288	182	477	7	53	17	163	125
4 Валдайскій	137	248	23	166	41	230	3	7	8	85	89
5 Демянскій	106	171	13	128	16	157	1	12	1	53	33
6 Кирилловскій	99	160	11	97	35	143	—	15	2	49	87
7 Крестецкій	138	253	19	153	53	225	13	14	1	69	96
8 Старорусскій	224	401	108	269	16	393	—	1	7	53	257
9 Тихвинскій	158	285	21	229	28	278	5	—	2	93	156
10 Устюженскій	62	135	52	54	18	124	3	7	1	20	55
11 Череповецкій	123	220	26	149	29	204	1	9	6	20	72
Итого	1.818	3.433	432	2.218	544	3.194	40	140	59	826	1.547
Подольская.											
1 Камен.-Подольскій	330	954	22	690	166	878	34	28	14	531	271
2 Балтскій	383	919	15	618	244	877	—	35	7	255	109
3 Брацлавскій	340	1.047	14	777	167	958	28	34	27	308	296
4 Винницкій	461	1.140	23	853	214	1.090	22	19	9	180	226
5 Гайсинскій	331	650	—	340	192	532	14	76	28	133	63
6 Летичевскій	431	1.105	9	703	192	904	57	81	63	224	154
7 Литинскій	538	1.844	32	846	708	1.586	122	74	62	300	72
8 Могилевскій	532	1.300	5	870	293	1.168	32	86	14	481	105
9 Ольгопольскій	373	1.103	16	796	137	949	20	98	36	257	358
10 Проскуровскій	223	543	19	398	102	519	12	9	3	114	248
11 Ушицкій	331	707	4	409	152	565	19	82	41	180	64
12 Ямпольскій	195	539	5	421	76	502	4	11	22	146	120
Итого	4.468	11.851	164	7.721	2.643	10.528	364	633	326	3.109	2.056
Полтавская.											
1 Полтавскій	698	1.667	276	866	429	1.571	31	50	15	356	1.124
2 Гадячскій	282	511	26	330	90	446	6	38	21	186	230
3 Зеньковскій	248	394	16	221	52	289	2	67	36	150	106
4 Золотоношскій	197	319	2	187	92	281	12	13	13	104	74
5 Кобелякскій	223	436	23	285	77	385	12	22	17	97	95
6 Константиноградск.	331	595	17	295	162	474	29	64	28	226	216
7 Кременчугскій	897	1.824	138	1.069	467	1.674	40	71	39	562	1.125
8 Лохвицкій	395	625	11	285	177	473	9	84	59	218	207
9 Лубенскій	261	439	30	283	86	399	4	20	16	93	265
10 Миргородскій	545	753	4	207	402	613	35	71	34	209	86
11 Переяславскій	359	721	19	465	150	634	29	50	8	288	186
12 Пириятинскій	206	355	16	181	117	314	5	15	21	97	109
13 Прилукскій	450	664	18	498	88	604	4	27	29	233	295
14 Роменскій	260	555	76	292	113	481	7	56	11	104	237
15 Хорольскій	78	201	8	107	71	186	4	6	5	38	96
Итого	5.430	10.059	680	5.571	2.573	8.824	229	654	352	2.961	4.451

IV Число лошадей у городских жителей, по переписи 1894 г.

Губернія и уѣзды. Gouvernements et districts.	Число владельцев лошадей. Nombre des propriétaires de chevaux.	Число лошадей. Nombre des chevaux.								Въ числѣ лошадей рабочаго возраста было: Du nombre des chevaux propres au travail étaient.	
		Всего. En général.	Рабочаго возраста (5 л. и стар.). Propres au travail (5 ans et au dessus).				Сосунъ. Poulains.	Малолѣт. мол. 4-хъ л. Jeunes chevaux moins de 4 ans.	4-хъ лѣтковъ. Agés de 4 ans.	Отъ 1 апр. 14 в. до 2 апр. De taille de 30 à 32 vershoks.	Отъ 2 апр. и выше. De taille de 2 archi- nes et au dessus.
			Жеребцовъ. Etalons.	Мериновъ. Hongres.	Кобылъ. Juments.	Итого. Total.					
1	2	3	4	5	6	7	8	9	10	11	12
Псковская.											
1 Псковскій	326	693	283	336	59	678	1	11	3	94	486
2 Великолуцкій	199	340	56	212	57	325	1	13	1	122	177
3 Новоржевскій	61	105	55	36	8	99	—	3	3	20	59
4 Опочецкій	501	821	95	590	82	767	5	40	9	70	112
5 Островскій	173	267	34	195	29	258	1	8	—	17	208
6 Порховскій	135	231	58	152	16	226	2	3	—	278	297
7 Торопецкій	157	247	19	180	40	239	—	4	4	64	111
8 Холмскій	272	357	24	254	64	342	1	5	9	59	50
Итого	1.824	3.061	624	1.955	355	2.934	11	87	29	724	1.500
С.-Петербургская.											
1 С.-Петербургскій	8.058	41.714	16.254	20.760	4.064	41.078	22	116	498	456	35.200
2 Гдовскій	32	62	8	43	10	61	—	—	1	19	39
3 Лужскій	80	150	23	86	30	139	1	5	5	31	97
4 Новолодожскій	71	149	30	99	18	147	—	—	2	20	115
5 Петергофскій	331	757	172	423	154	749	2	1	5	200	327
6 Паркосельскій	545	1.536	511	744	244	1.499	10	9	18	91	961
7 Шлиссельбургскій	60	113	17	77	19	113	—	—	—	16	90
8 Ямбургскій	332	483	87	303	78	468	—	3	12	77	355
Итого	9.509	44.964	17.102	22.535	4.617	44.254	35	134	541	910	37.184
Смоленская.											
1 Смоленскій	625	1.299	188	857	161	1.206	14	38	41	224	826
2 Бѣльскій	257	389	24	305	36	365	3	14	7	21	29
3 Вяземскій	259	431	83	322	26	431	—	—	—	44	392
4 Гжатскій	129	237	70	139	21	230	2	4	1	63	158
5 Дорогобужскій	430	596	14	401	102	517	2	43	34	243	140
6 Духовщинскій	126	206	13	169	13	195	2	8	1	78	81
7 Ельнинскій	65	120	8	80	20	108	—	11	1	17	35
8 Краснинскій	165	260	11	152	75	238	8	14	—	42	49
9 Порѣцскій	331	407	9	259	111	379	—	12	16	131	92
10 Рославльскій	328	615	49	406	108	563	9	43	—	181	329
11 Сычевскій	98	170	43	112	12	167	—	3	—	37	113
12 Юхновскій	44	98	30	66	1	97	—	1	—	12	76
Итого	2.857	4.828	542	3.268	656	4.496	40	191	101	1.093	2.320
Тверская.											
1 Тверскій	354	881	379	464	37	880	1	—	—	62	751
2 Бѣжецкій	124	241	54	152	19	225	1	9	6	56	167
3 Весьегонскій	184	307	31	242	33	306	1	—	—	69	162
4 Вышневолоцкій	224	456	127	274	36	437	8	7	4	88	328
5 Зубцовскій	155	229	41	181	4	226	—	—	3	85	125
6 Каляинскій	120	334	39	233	38	310	4	13	7	100	142
7 Калининскій	160	339	38	251	40	329	—	8	2	25	242
8 Корчевскій	43	89	19	59	9	87	—	—	2	20	52
9 Новоторжскій	186	356	94	218	38	350	—	3	3	130	261
10 Осташковскій	210	358	72	248	32	352	3	2	1	41	169
11 Ржевскій	328	546	173	310	40	523	—	11	12	97	355
12 Старидкій	78	132	23	97	12	132	—	—	—	36	68
Итого	2.166	4.268	1.090	2.729	338	4.157	18	53	40	809	2.822

IV. Nombre des chevaux chez les habitants, des villes, en 1894.

Губернии и уѣзды. Gouvernements et districts.	Число владельцев лошадей. Nombre des propriétaires de chevaux.	Число лошадей. Nombre des chevaux.								Въ числѣ лошадей рабочаго возраста было: Du nombre des chevaux propres au travail etaient:	
		Всего. En général.	Рабочаго возраста (5 л. и стар.). Propres au travail (5 ans et au dessus).				Сосуновъ. Poulains.	Молодѣт. мол. 4-хъ л. Jeunes chevaux moins de 4 ans.	4-хъ лѣтковъ. Agés de 4 ans.	Отъ 1 арш. 14 в. до 2 аршинъ. De taille de 30 à 32 vershoks.	Отъ 1 арш. и выше. De taille de 2 archi- nes et au dessus.
			Жеребцовъ. Etalons.	Мериновъ. Hongres.	Кобылъ. Juments.	Итого. Total.					
1	2	3	4	5	6	7	8	9	10	11	12
Харьковская.											
1 Харьковскій	1.745	4.752	1.390	2.456	728	4.574	64	74	40	1.117	3.435
2 Ахтырскій	1.311	2.443	59	940	1.010	2.009	72	222	140	1.043	519
3 Богодуховскій	745	1.211	38	583	414	1.035	58	101	17	491	245
4 Валковскій	250	373	75	219	69	363	9	1	—	157	140
5 Волчанскій	91	215	29	130	35	194	3	18	—	60	130
6 Зміевскій	846	1.464	83	766	476	1.325	35	77	27	308	940
7 Изюмскій	814	1.416	232	918	197	1.347	9	35	25	304	635
8 Купянскій	208	347	46	185	54	285	7	26	29	168	115
9 Лебединскій	1.559	2.254	18	981	824	1.823	45	235	151	739	363
10 Старобѣльскій	140	277	35	193	30	258	4	8	7	27	845
11 Сумскій	795	1.266	233	878	103	1.214	15	28	9	201	423
Итого	8.504	16.018	2.238	8.249	3.910	14.427	321	825	445	4.705	7.790
Черниговская.											
1 Черниговскій	710	1.905	90	1.079	459	1.628	131	112	34	511	633
2 Борзненскій	237	608	10	219	194	423	61	84	40	39	43
3 Глуховскій	285	768	34	574	145	753	9	3	3	277	176
4 Городнянскій	264	453	16	323	66	405	14	32	2	244	119
5 Козелецкій	94	160	12	97	29	138	3	7	12	64	67
6 Конотопскій	377	679	20	395	194	609	5	34	31	101	108
7 Кролевецкій	502	1.106	25	634	265	924	71	92	19	404	353
8 Мглинскій	367	1.070	33	634	238	905	53	91	21	114	236
9 Новг.-Сѣверскій	439	897	34	565	163	762	52	79	4	241	193
10 Новозыбковскій	609	935	44	759	77	880	12	34	9	291	284
11 Нѣжинскій	942	1.627	61	642	641	1.344	157	87	39	449	479
12 Остерскій	50	106	12	67	13	92	5	3	6	42	32
13 Сосницкій	524	1.033	36	540	290	866	74	48	45	214	101
14 Стародубскій	952	1.666	71	1.114	307	1.492	50	95	29	480	303
15 Суражскій	343	736	56	466	112	634	23	56	23	174	210
Итого	6.695	13.749	554	8.108	3.193	11.855	720	857	317	3.645	3.137
Эстляндская.											
1 Ревельскій	1.095	1.973	255	1.197	438	1.890	21	49	13	1.049	672
2 Везенбергскій	129	203	12	117	63	192	—	5	6	97	72
3 Вейсенштейнскій	68	106	5	62	32	99	2	2	3	27	27
4 Гапсальскій	93	158	7	108	41	156	—	—	2	66	53
Итого	1.385	2.440	279	1.484	574	2.337	23	56	24	1.239	824
Ярославская.											
1 Ярославскій	486	1.737	485	972	217	1.674	4	26	33	86	1.526
2 Даниловскій	77	165	22	88	41	151	3	6	5	5	141
3 Любимскій	117	193	11	91	73	175	7	9	2	74	100
4 Моложскій	106	210	20	121	52	193	5	7	5	52	138
5 Мышкинскій	38	101	11	66	14	91	3	6	1	14	75
6 Пошехонскій	72	155	12	102	34	148	1	4	2	3	117
7 Р.-Борисоглѣбскій	97	295	52	147	73	272	2	13	8	85	181
8 Ростовскій	191	437	96	302	27	425	3	8	1	89	310
9 Рыбинскій	390	919	211	455	213	879	10	18	12	77	795
10 Угличскій	163	384	55	249	58	362	6	10	6	67	222
Итого	1.737	4.596	975	2.593	802	4.370	44	107	75	552	3.605
Всего въ 24 губ.	110.760	261.470	48.506	155.750	40.039	244.295	3.570	8.892	4.713	46.019	147.608

IV. Число лошадей у городских жителей, по переписи 1894 г.

Губернии и уѣзды. Gouvernements et districts.	Число владельцев лошадей Nombre des propriétaires de chevaux.	Число лошадей. Nombre des chevaux.							
		Всего. En général.	Рабоч. возраста (5 л. и старш.). Propres au travail (5 aus et au dessus.).				Сосуновъ. Poulains.	Малолѣт. мол. 4-хъ л. Jeunes chevaux moins de 4 ans.	4-хъ лѣтковъ. Agés de 4 ans.
			Жеребцовъ. Etalons.	Мериновъ. Hongres.	Кобылъ. Juments.	Итого. Total.			
1	2	3	4	5	6	7	8	9	10
Варшавская.									
1 Варшавскій	4.332	10.986	597	8.259	2.009	10.865	56	38	27
2 Блонскій	443	772	3	433	265	701	24	39	8
3 Влоцлавскій	498	1.001	28	477	348	853	35	80	33
4 Гостыньскій	310	605	6	255	210	471	19	84	31
5 Гроецкій	737	1.513	11	720	457	1.188	64	208	55
6 Кутновскій	337	681	8	337	230	575	16	65	25
7 Ловичскій	374	676	3	222	288	513	44	88	31
8 Нешавскій	256	562	17	196	207	420	42	76	24
9 Новоминскій	716	930	13	479	285	777	36	81	36
10 Плонскій	286	610	4	332	175	511	22	63	14
11 Пултусскій	368	696	10	409	143	562	18	53	63
12 Радиминскій	257	343	—	145	136	281	24	37	1
13 Скерневицкій	132	229	3	126	83	212	2	11	4
14 Сохачевскій	89	175	—	125	42	167	3	3	2
Итого	9.135	19.779	703	12.515	4.878	18.096	405	926	352
Калишская.									
1 Калишскій	453	1.023	31	573	277	881	32	82	28
2 Велюнскій	390	702	13	450	167	630	27	36	9
3 Кольскій	563	1.159	17	535	394	946	68	100	45
4 Конинскій	287	601	11	316	159	486	27	65	23
5 Ленчицкій	417	746	17	396	231	644	25	52	25
6 Слупецкій	408	963	11	344	326	681	94	120	68
7 Сѣрадзскій	449	984	24	508	257	789	50	103	42
8 Турекскій	267	596	13	278	173	464	39	68	25
Итого	3.234	6.774	137	3.400	1.984	5.521	362	626	265
Кѣлецкая.									
1 Кѣлецкій	546	1.070	45	689	129	863	17	118	72
2 Андреевскій	261	548	9	317	143	469	21	45	13
3 Влощовскій	438	823	3	288	345	636	68	99	20
4 Мѣховскій	207	403	18	161	169	348	15	30	10
5 Олькушскій	646	1.055	9	642	332	983	8	38	26
6 Пинчовскій	231	546	3	221	208	432	33	48	33
7 Стопницкій	496	1.023	6	318	511	835	60	100	28
Итого	2.825	5.468	93	2.636	1.837	4.566	222	478	202
Ломжинская.									
1 Ломжинскій	907	1.684	24	851	541	1.416	63	126	79
2 Кольненскій	318	560	1	323	79	403	17	92	48
3 Мазовецкій	441	711	2	323	230	555	16	121	19
4 Маковскій	94	198	—	111	52	163	11	19	5
5 Островскій	433	552	9	312	173	494	9	29	20
6 Остроленцкій	256	390	—	278	85	363	7	16	4
7 Щучинскій	713	1.437	19	498	607	1.124	71	203	39
Итого	3.162	5.532	55	2.696	1.767	4.518	194	606	214
Люблинская.									
1 Люблинскій	670	1.180	9	762	292	1.063	26	63	28
2 Бѣлгорайскій	380	612	34	368	61	463	11	84	54
3 Грубешовскій	709	1.998	4	915	574	1.493	126	316	63
4 Замостскій	630	1.223	28	705	265	998	57	118	50
5 Красновоставскій	669	1.548	10	575	555	1.140	101	224	83
6 Любартовскій	708	1.069	4	458	363	825	80	123	41
7 Ново-Александрійскій	798	1.266	12	730	328	1.070	48	120	28
8 Томашевскій	459	915	22	525	237	784	39	72	20

IV. Nombre des chevaux chez les habitants les villes, en 1894.

Губернии и уѣзды. Gouvernements et districts	Число владельцев лошадей. Nombre des propriétaires de chevaux.	Число лошадей. Nombre des chevaux.							
		Всего. En général.	Рабоч. возраста (5 л. и старш.). Propres au travail (5 ans et au dessus).				Сосуновъ. Poulains.	Малолѣт. мол. 4-хъ л. Jeunes chevaux moins de 4 ans.	4-хъ лѣтковъ. Agés de 4 ans.
			Жеребцовъ. Etalons.	Мериновъ. Hongres.	Кобылъ. Juments.	Итого. Total.			
1	2	3	4	5	6	7	8	9	10
9 Холмскій	629	1.235	14	584	396	994	47	131	63
10 Яновскій	838	1.550	6	873	386	1.265	62	177	46
Итого	6.490	12.596	143	6.495	3.457	10.095	597	1.428	476
Петроковская.									
1 Петроковскій	750	1.478	20	786	437	1.243	73	109	53
2 Бендинскій	877	1.342	14	955	274	1.243	15	57	27
3 Брезинскій	793	1.221	19	653	384	1.056	40	82	43
4 Ласскій	232	499	17	305	135	457	16	16	10
5 Лодзинскій	2.772	5.353	350	3.360	1.356	5.066	71	147	69
6 Новорадомскій	519	767	10	294	326	630	40	75	22
7 Равскій	312	563	10	280	162	452	20	65	26
8 Ченстоховскій	875	1.500	28	727	540	1.295	70	109	26
Итого	7.130	12.723	468	7.360	3.614	11.442	345	660	276
Глоцкая.									
1 Плоцкій	307	780	10	449	232	691	19	60	10
2 Липновскій	354	719	19	312	258	589	22	74	34
3 Млавскій	367	807	4	322	291	617	54	109	27
4 Праснишскій	318	641	3	365	153	521	38	67	15
5 Рыпинскій	143	300	1	185	84	270	5	22	3
6 Серпецкій	307	641	3	392	182	577	14	42	8
7 Цѣхановскій	100	219	4	156	41	201	5	8	5
Итого	1.896	4.107	44	2.181	1.241	3.466	157	382	102
Радомская.									
1 Радомскій	839	1.592	14	857	401	1.272	63	191	66
2 Илжецкій	883	1.600	7	705	454	1.166	111	222	101
3 Козеницкій	749	1.391	5	548	457	1.010	124	193	64
4 Конскій	512	883	9	641	141	791	24	59	9
5 Опатовскій	733	1.384	32	852	234	1.118	56	175	35
6 Опоченскій	774	1.197	10	549	412	971	73	140	13
7 Савдомирскій	515	1.164	16	504	415	935	93	114	22
Итого	5.005	9.211	93	4.656	2.514	7.263	544	1.094	310
Сувалкская.									
1 Сувалкскій	302	553	5	420	111	536	—	15	2
2 Августовскій	841	1.588	11	925	392	1.328	70	168	22
3 Владиславовскій	186	315	1	175	109	285	7	14	9
4 Волковышскій	361	943	1	463	352	816	15	87	25
5 Кальварійскій	237	709	4	456	171	631	14	61	3
6 Мариампольскій	376	758	14	469	200	683	8	45	22
7 Сейнскій	280	647	3	362	182	547	23	59	18
Итого	2.583	5.513	39	3.270	1.517	4.826	137	449	101
Сѣдлецкая.									
1 Сѣдлецкій	179	262	16	157	77	250	1	9	2
2 Бѣльскій	1.137	1.680	2	523	722	1.247	83	267	83
3 Венгровскій	506	731	2	250	264	516	39	139	37
4 Влодавскій	1.321	1.852	2	707	745	1.454	67	234	97
5 Гарволинскій	737	1.069	2	419	424	845	61	127	36
6 Константиновскій	326	498	2	219	151	372	34	70	22
7 Луковскій	642	892	2	450	292	744	34	75	39
8 Радинскій	483	729	—	386	214	600	19	56	54
9 Соколовскій	210	314	4	156	99	259	12	29	14
Итого	5.541	8.027	32	3.267	2.988	6.257	350	1.006	384
Всего въ 10 Прив. губ.	47.091	89.730	1.807	48.476	25.797	76.080	3.313	7.655	2.682

V. Коневладельцы, распределенные по числу имѣющихся у нихъ лошадей.

Губерніи и уѣзды. Gouvernement et districts.		Число коневладельцевъ, Les propriétaires						
		1	2	3	4	5	6	7
Воронежскій	Въ укрест. въ сельск. обществ.	7.509	5.326	2.941	1.540	797	436	236
	томъ » землевл. и др. лицъ въ уѣздѣ	7.174	5.162	2.883	1.501	771	416	212
	числѣ: » городскихъ жителей	116	51	20	23	15	15	18
Бирюченскій	Въ укрест. въ сельск. обществ.	9.547	4.087	1.777	698	245	107	53
	томъ » землевл. и др. лицъ въ уѣздѣ	9.412	4.002	1.741	681	235	101	50
	числѣ: » городскихъ жителей	100	68	30	16	9	6	3
Бобровскій	Въ укрест. въ сельск. обществ.	10.969	6.542	3.322	1.528	705	362	187
	томъ » землевл. и др. лицъ въ уѣздѣ	10.764	6.413	3.257	1.488	678	344	174
	числѣ: » городскихъ жителей	153	103	56	39	26	17	12
Богучарскій	Въ укрест. въ сельск. обществ.	12.388	2.663	610	194	60	35	25
	томъ » землевл. и др. лицъ въ уѣздѣ	12.165	2.558	583	169	49	31	16
	числѣ: » городскихъ жителей	154	88	22	23	10	3	9
Взлуйскій	Въ укрест. въ сельск. обществ.	7.572	3.530	1.434	575	203	98	41
	томъ » землевл. и др. лицъ въ уѣздѣ	7.468	3.471	1.407	559	196	89	35
	числѣ: » городскихъ жителей	79	49	26	15	7	9	5
Задонскій	Въ укрест. въ сельск. обществ.	5.582	3.250	1.663	676	273	121	66
	томъ » землевл. и др. лицъ въ уѣздѣ	5.456	3.189	1.638	658	262	114	59
	числѣ: » городскихъ жителей	54	39	21	18	10	7	7
Землянкскій	Въ укрест. въ сельск. обществ.	7.983	5.769	3.077	1.512	697	305	163
	томъ » землевл. и др. лицъ въ уѣздѣ	7.857	5.703	3.018	1.468	667	288	148
	числѣ: » городскихъ жителей	85	62	55	41	29	17	15
Коротоякскій	Въ укрест. въ сельск. обществ.	6.324	4.782	2.678	1.185	441	234	91
	томъ » землевл. и др. лицъ въ уѣздѣ	6.239	4.742	2.644	1.170	427	225	89
	числѣ: » городскихъ жителей	68	36	27	14	12	8	2
Нижнедѣвнскій	Въ укрест. въ сельск. обществ.	5.950	4.622	2.877	1.462	577	303	138
	томъ » землевл. и др. лицъ въ уѣздѣ	5.823	4.541	2.804	1.421	548	283	127
	числѣ: » городскихъ жителей	86	68	69	37	27	20	10
Новохоперскій	Въ укрест. въ сельск. обществ.	7.904	4.745	2.702	1.217	585	278	163
	томъ » землевл. и др. лицъ въ уѣздѣ	7.651	4.644	2.656	1.194	570	260	154
	числѣ: » городскихъ жителей	78	60	36	19	14	17	9
Острогожскій	Въ укрест. въ сельск. обществ.	12.269	3.555	1.013	298	99	52	21
	томъ » землевл. и др. лицъ въ уѣздѣ	12.060	3.479	966	271	79	42	13
	числѣ: » городскихъ жителей	124	52	36	22	18	9	8
Павловскій	Въ укрест. въ сельск. обществ.	7.147	2.342	834	301	114	50	31
	томъ » землевл. и др. лицъ въ уѣздѣ	6.921	2.278	811	291	108	46	27
	числѣ: » городскихъ жителей	115	34	17	6	4	3	3
Въ губерніи	Въ укрест. въ сельск. обществ.	101.144	51.213	24.928	11.186	4.796	2.331	1.215
	томъ » землевл. и др. лицъ въ уѣздѣ	98.990	50.182	24.408	10.871	4.590	2.239	1.104
	числѣ: » городскихъ жителей	1.212	710	415	273	181	131	101

V. Les propriétaires des chevaux d'après le nombre général de leurs chevaux.

имѣющихъ лошадей въ количествѣ: ayant des chevaux au nombre de:														свыше 300	Итого. Total.
8	9	10	11—20	21—30	31—50	51—75	76—100	101—200	201—300						
136	74	67	149	36	23	17	2	3	1	—	—	—	—	19.293	
126	67	56	94	6	2	—	—	—	—	—	—	—	—	18.470	
8	6	7	48	28	18	17	2	3	1	—	—	—	—	396	
2	1	4	7	2	3	—	—	—	—	—	—	—	—	427	
37	12	13	24	7	8	3	1	2	—	—	—	—	—	16.621	
35	10	7	9	—	2	1	—	—	—	—	—	—	—	16.286	
2	2	5	15	7	5	2	1	2	—	—	—	—	—	273	
—	—	1	—	—	1	—	—	—	—	—	—	—	—	62	
123	75	50	153	20	22	8	5	7	3	—	—	—	—	24.082	
115	69	41	99	7	3	—	—	—	—	—	—	—	—	23.452	
8	6	8	53	13	19	8	5	7	3	—	—	—	—	537	
—	—	1	1	—	—	—	—	—	—	—	—	—	—	93	
18	13	9	30	8	6	2	—	2	—	—	—	—	—	16.063	
9	9	7	13	2	—	—	—	—	—	—	—	—	—	15.611	
6	3	2	17	5	6	2	—	2	—	—	—	—	—	352	
3	1	—	—	1	—	—	—	—	—	—	—	—	—	100	
29	14	5	19	13	7	3	1	—	1	—	—	—	—	13.545	
21	12	3	12	—	—	1	—	—	—	—	—	—	—	13.274	
8	2	2	5	13	6	2	1	—	—	—	—	—	—	230	
—	—	—	2	—	1	—	—	—	—	—	—	—	—	41	
29	23	14	36	16	28	5	4	6	—	—	—	—	—	11.792	
25	15	9	13	—	1	—	—	—	—	—	—	—	—	11.439	
4	7	3	21	16	27	5	4	6	—	—	—	—	—	249	
—	1	2	2	—	—	—	—	—	—	—	—	—	—	104	
99	56	33	93	28	34	20	13	10	—	—	—	—	—	19.892	
87	48	26	36	2	—	—	—	—	—	—	—	—	—	19.348	
10	8	7	56	26	34	20	13	10	—	—	—	—	—	488	
2	—	—	1	—	—	—	—	—	—	—	—	—	—	56	
63	24	24	35	17	6	—	—	—	—	—	—	—	—	15.904	
57	21	22	23	8	—	—	—	—	—	—	—	—	—	15.667	
6	3	2	11	9	5	—	—	—	—	—	—	—	—	203	
—	—	—	1	—	1	—	—	—	—	—	—	—	—	34	
78	56	35	65	9	6	2	2	2	—	—	—	—	—	16.184	
67	51	23	27	3	—	—	—	—	—	—	—	—	—	15.718	
11	5	10	37	6	6	2	2	2	—	—	—	—	—	398	
—	—	2	1	—	—	—	—	—	—	—	—	—	—	68	
87	50	27	74	5	7	4	3	2	1	—	—	—	—	17.854	
80	44	22	41	1	1	—	—	—	—	—	—	—	—	17.318	
7	4	5	31	4	6	4	3	2	1	—	—	—	—	300	
—	2	—	2	—	—	—	—	—	—	—	—	—	—	236	
19	7	14	36	19	10	5	2	6	—	—	—	—	—	17.425	
10	6	8	19	3	—	—	—	—	—	—	—	—	—	16.956	
9	1	6	16	16	10	5	2	6	—	—	—	—	—	340	
—	—	—	1	—	—	—	—	—	—	—	—	—	—	129	
14	11	5	19	8	3	1	—	2	—	—	—	—	—	10.882	
12	10	4	7	2	—	—	—	—	—	—	—	—	—	10.517	
1	1	1	11	5	3	1	—	2	—	—	—	—	—	207	
1	—	—	1	1	—	—	—	—	—	—	—	—	—	158	
732	415	296	733	186	160	70	33	42	6	1	—	—	—	199.537	
644	362	228	393	34	9	2	—	—	—	—	—	—	—	194.056	
80	48	58	321	148	145	68	33	42	6	1	—	—	—	3.972	
8	5	10	19	4	6	—	—	—	—	—	—	—	—	1.508	

V. Коневладѣльцы, распределенные по числу имѣющихся у нихъ лошадей.

Губерніи и уѣзды.		Число коневладѣльцевъ, Les propriétaires						
		1	2	3	4	5	6	7
Казанскій		16.063	4.770	1.337	412	148	57	38
Въ	у крест. въ сельск. обществ.	14.639	4.320	1.162	316	109	22	15
	» землевл. и др. лицъ въ уѣздѣ	104	55	19	11	6	8	6
	числѣ: » городскихъ жителей	1.320	395	156	85	33	27	17
Козьмодемьянскій		7.884	4.513	1.833	635	223	70	32
Въ	у крест. въ сельск. обществ.	7.682	4.447	1.815	627	220	70	31
	» землевл. и др. лицъ въ уѣздѣ	53	9	2	3	1	—	—
	числѣ: » городскихъ жителей	149	57	16	5	2	—	1
Лаишевскій		11.345	4.569	1.549	524	168	78	28
Въ	у крест. въ сельск. обществ.	11.187	4.484	1.507	498	150	64	17
	» землевл. и др. лицъ въ уѣздѣ	97	48	29	15	15	13	9
	числѣ: » городскихъ жителей	61	37	13	11	3	1	2
Мамадышскій		12.500	3.937	1.186	349	100	41	20
Въ	у крест. въ сельск. обществ.	12.296	3.864	1.149	328	89	35	19
	» землевл. и др. лицъ въ уѣздѣ	129	31	15	9	7	3	1
	числѣ: » городскихъ жителей	75	42	22	12	4	3	—
Свіяжскій		7.875	3.373	1.163	278	64	23	9
Въ	у крест. въ сельск. обществ.	7.804	3.337	1.152	267	59	18	5
	» землевл. и др. лицъ въ уѣздѣ	42	20	8	10	4	4	4
	числѣ: » городскихъ жителей	29	16	3	1	1	1	—
Спасскій		9.926	5.402	2.408	908	355	137	59
Въ	у крест. въ сельск. обществ.	9.728	5.301	2.368	880	334	134	51
	» землевл. и др. лицъ въ уѣздѣ	130	63	23	21	15	3	8
	числѣ: » городскихъ жителей	68	38	17	7	6	—	—
Тетюшскій		12.254	4.785	1.445	440	149	46	18
Въ	у крест. въ сельск. обществ.	12.166	4.738	1.435	432	145	44	17
	» землевл. и др. лицъ въ уѣздѣ	23	13	3	4	—	2	1
	числѣ: » городскихъ жителей	65	34	7	4	4	—	—
Царевококшайскій		7.848	3.397	1.003	304	83	30	11
Въ	у крест. въ сельск. обществ.	7.747	3.370	1.000	301	81	28	10
	» землевл. и др. лицъ въ уѣздѣ	76	20	1	3	1	—	—
	числѣ: » городскихъ жителей	25	7	2	—	1	2	1
Цивильскій		12.247	6.493	2.126	649	175	58	17
Въ	у крест. въ сельск. обществ.	12.152	6.457	2.115	647	174	53	13
	» землевл. и др. лицъ въ уѣздѣ	40	18	6	1	1	3	1
	числѣ: » городскихъ жителей	55	18	5	1	—	2	3
Чебоксарскій		10.167	4.268	1.223	363	100	48	13
Въ	у крест. въ сельск. обществ.	10.018	4.235	1.212	361	98	45	12
	» землевл. и др. лицъ въ уѣздѣ	41	17	8	—	—	1	—
	числѣ: » городскихъ жителей	108	16	3	2	2	2	1
Чистопольскій		16.448	8.611	3.611	1.345	492	201	93
Въ	у крест. въ сельск. обществ.	16.050	8.498	3.578	1.319	482	192	91
	» землевл. и др. лицъ въ уѣздѣ	72	31	11	10	8	4	2
	числѣ: » городскихъ жителей	326	82	22	16	2	5	—
Ядринскій		11.711	8.660	2.850	725	164	42	9
Въ	у крест. въ сельск. обществ.	11.561	8.580	2.823	722	163	42	9
	» землевл. и др. лицъ въ уѣздѣ	46	7	2	—	1	—	—
	числѣ: » городскихъ жителей	104	73	25	3	—	—	—
Въ губерніи		136.268	62.778	21.734	6.932	2.221	831	347
Въ	у крест. въ сельск. обществ.	133.030	61.631	21.316	6.698	2.104	747	290
	» землевл. и др. лицъ въ уѣздѣ	853	332	127	87	59	41	32
	числѣ: » городскихъ жителей	2.385	815	291	147	58	43	25

V. Les propriétaires des chevaux d'après le nombre général de leurs chevaux.

имѣющихъ лошадей въ количествѣ
ayant des chevaux au nombre de:

8	9	10	11-20	21-30	31-50	51-75	76-100	101-200	201-300	свыше 300	Итого. Total.
15	13	9	33	20	19	4	1	3	—	—	22.942
4	4	1	2	—	—	—	—	—	—	—	20.594
5	2	3	20	7	13	3	—	—	—	—	263
6	7	5	11	13	6	1	1	2	—	—	2.085
10	6	2	6	1	1	—	—	—	—	—	15.216
9	6	2	4	—	—	—	—	—	—	—	14.913
—	—	—	1	1	1	—	—	—	—	—	71
1	—	—	1	—	—	—	—	—	—	—	232
19	7	7	50	18	13	4	1	2	—	—	18.382
9	1	—	1	—	—	—	—	—	—	—	17.918
10	6	7	47	18	13	4	1	2	—	—	334
—	—	—	2	—	—	—	—	—	—	—	130
7	5	2	8	—	1	1	—	—	—	—	18.158
7	3	—	2	—	—	—	—	—	—	—	17.792
—	1	2	4	1	1	1	—	—	—	—	205
—	1	—	2	—	—	—	—	—	—	—	161
7	6	3	16	10	1	—	—	—	—	—	12.833
3	2	1	1	—	—	—	—	—	—	—	12.649
3	3	2	15	10	1	4	—	—	—	—	131
1	1	—	—	—	—	—	—	—	—	—	53
38	22	8	36	8	16	14	7	10	—	—	19.354
33	13	2	7	—	—	—	—	—	—	—	18.851
4	9	5	29	8	16	14	7	10	—	—	365
1	—	1	—	—	—	—	—	—	—	—	138
17	5	3	16	—	13	2	—	—	—	—	19.193
13	5	3	4	—	—	—	—	—	—	—	19.002
3	—	—	9	—	13	2	—	—	—	—	73
1	—	—	3	—	—	—	—	—	—	—	118
6	2	3	1	1	—	—	—	—	—	—	12.689
4	2	2	—	—	—	—	—	—	—	—	12.545
1	—	1	1	1	—	—	—	—	—	—	105
1	—	—	—	—	—	—	—	—	—	—	39
9	2	1	2	1	1	—	—	—	—	—	21.781
8	1	1	—	—	—	—	—	—	—	—	21.621
1	—	—	2	1	1	—	—	—	—	—	75
—	1	—	—	—	—	—	—	—	—	—	85
8	3	2	1	1	—	—	—	—	—	—	16.197
6	3	2	—	—	—	—	—	—	—	—	15.992
1	—	—	1	1	—	—	—	—	—	—	70
1	—	—	—	—	—	—	—	—	—	—	135
48	14	15	44	4	12	4	2	6	1	—	30.951
45	10	13	19	—	—	—	—	—	—	—	30.297
3	4	2	23	3	11	4	2	6	1	—	197
—	—	—	2	1	1	—	—	—	—	—	457
4	—	—	—	1	—	—	—	—	—	—	24.166
3	—	—	—	—	—	—	—	—	—	—	23.903
1	—	—	—	1	—	—	—	—	—	—	58
—	—	—	—	—	—	—	—	—	—	—	205
188	85	55	213	66	77	33	11	22	1	—	231.862
144	50	27	40	—	—	—	—	—	—	—	226.077
32	25	22	152	52	70	32	10	20	1	—	1.947
12	10	6	21	14	7	1	1	2	—	—	3.838

V. Коневладельцы, распределенные по числу имѣющихся у нихъ лошадей.

Губерніи и уѣзды. Gouvernements et districts.		Число коневладельцевъ, Les propriétaires						
		1	2	3	4	5	6	7
Нижегородская.	Семеновскій	10.028	1.186	116	20	9	3	2
	Въ { у крест. въ сельск. обществ.	9.892	1.152	108	15	6	2	2
	томъ { » землевл. и др. лицъ въ уѣздѣ	85	14	5	1	2	1	—
	числѣ: { » городскихъ жителей	51	20	3	4	1	—	—
	Сергачскій	7.890	3.680	1.469	468	146	52	12
	Въ { у крест. въ сельск. обществ.	7.793	3.651	1.456	459	140	47	12
	томъ { » землевл. и др. лицъ въ уѣздѣ	44	18	8	7	6	4	—
	числѣ: { » городскихъ жителей	53	11	5	2	—	1	—
	Въ губерніи	90.000	33.854	11.005	3.281	947	324	140
	Въ { у крест. въ сельск. обществ.	87.466	33.074	10.753	3.148	871	266	99
томъ { » землевл. и др. лицъ въ уѣздѣ	813	317	129	71	42	41	31	
числѣ: { » городскихъ жителей	1.721	463	123	62	34	17	10	
Оренбургская.	Оренбургскій	12.947	8.886	5.525	4.237	3.075	1.911	1.288
	Въ { у крест. въ сельск. обществ.	9.851	7.380	4.769	3.754	2.762	1.715	1.179
	томъ { » землевл. и др. лицъ въ уѣздѣ	1.331	887	501	354	243	171	94
	числѣ: { » городскихъ жителей	1.765	619	255	129	70	25	15
	Верхнеуральскій	3.677	2.423	1.499	1.010	701	528	375
	Въ { у крест. въ сельск. обществ.	3.012	2.020	1.281	861	592	455	322
	томъ { » землевл. и др. лицъ въ уѣздѣ	371	256	149	100	83	44	36
	числѣ: { » городскихъ жителей	294	147	69	49	26	29	17
	Орскій	4.492	2.578	1.426	1.134	844	557	469
	Въ { у крест. въ сельск. обществ.	4.118	2.325	1.323	1.013	805	529	454
томъ { » землевл. и др. лицъ въ уѣздѣ	157	102	43	38	16	17	10	
числѣ: { » городскихъ жителей	217	151	60	83	23	11	5	
Троицкій	3.530	1.575	828	499	283	204	118	
Въ { у крест. въ сельск. обществ.	2.331	1.132	586	372	208	153	94	
томъ { » землевл. и др. лицъ въ уѣздѣ	694	275	151	87	53	36	20	
числѣ: { » городскихъ жителей	505	168	91	40	22	15	4	
Челябинскій	9.763	7.530	5.160	3.560	2.192	1.480	1.084	
Въ { у крест. въ сельск. обществ.	9.085	7.199	4.963	3.429	2.125	1.426	1.053	
томъ { » землевл. и др. лицъ въ уѣздѣ	355	203	131	95	51	42	28	
числѣ: { » городскихъ жителей	323	128	66	36	16	12	3	
Въ губерніи	34.409	22.992	14.438	10.440	7.095	4.680	3.334	
Въ { у крест. въ сельск. обществ.	28.397	20.056	12.922	9.429	6.492	4.278	3.102	
томъ { » землевл. и др. лицъ въ уѣздѣ	2.908	1.723	975	674	446	310	188	
числѣ: { » городскихъ жителей	3.104	1.213	541	337	157	92	44	
Орловская.	Орловскій	8.050	4.465	1.877	692	300	117	60
	Въ { у крест. въ сельск. обществ.	7.365	4.205	1.769	635	252	92	45
	томъ { » землевл. и др. лицъ въ уѣздѣ	130	73	62	37	28	18	11
	числѣ: { » городскихъ жителей	555	187	46	20	20	7	4
	Болховскій	5.634	4.131	1.819	690	275	133	82
	Въ { у крест. въ сельск. обществ.	5.356	4.009	1.752	652	251	113	63
	томъ { » землевл. и др. лицъ въ уѣздѣ	85	59	51	29	23	17	19
	числѣ: { » городскихъ жителей	193	63	16	9	1	3	—
	Брянскій	4.401	4.385	2.681	1.567	923	508	328
	Въ { у крест. въ сельск. обществ.	3.949	4.173	2.588	1.522	897	489	312
томъ { » землевл. и др. лицъ въ уѣздѣ	276	130	62	34	24	18	14	
числѣ: { » городскихъ жителей	176	82	31	11	2	1	2	

V. Les propriétaires des chevaux d'après le nombre général de leurs chevaux.

имѣющихъ лошадей въ количествѣ.
ayant des chevaux au nombre de:

		8	9	10	11-20	21-30	31-50	51-75	76-100	101-200	201-300	свыше 300	Итого Total.
Нижегородская.	Семеновскій	2	—	—	6	2	—	—	—	1	—	—	11.375
	Въ { у крест. въ сельск. обществ.	2	—	—	3	1	—	—	—	—	—	—	11.183
	томъ { » землевл. и др. лицъ въ уѣздѣ	—	—	—	3	—	—	—	—	—	—	—	111
	числѣ: { » городскихъ жителей	—	—	—	—	1	—	—	—	—	1	—	81
	Сергачскій	9	5	2	29	17	10	10	2	2	1	—	13.804
	Въ { у крест. въ сельск. обществ.	8	2	2	5	—	—	—	—	—	—	—	13.575
	томъ { » землевл. и др. лицъ въ уѣздѣ	1	2	—	23	17	10	10	2	2	1	—	155
	числѣ: { » городскихъ жителей	—	1	—	1	—	—	—	—	—	—	—	74
	Въ губерніи	100	58	51	210	73	71	34	9	16	2	—	140.175
	Въ { у крест. въ сельск. обществ.	49	21	14	39	1	—	—	—	—	—	—	135.801
томъ { » землевл. и др. лицъ въ уѣздѣ	38	28	32	146	63	64	34	8	13	2	—	1.872	
числѣ: { » городскихъ жителей	13	9	5	25	9	7	—	1	3	—	—	2.502	
Оренбургская.	Оренбургскій	829	549	385	1.151	182	77	25	16	14	1	—	41.098
	Въ { у крест. въ сельск. обществ.	731	494	343	1.026	125	48	11	5	1	—	—	34.194
	томъ { » землевл. и др. лицъ въ уѣздѣ	85	46	34	109	49	23	12	10	13	1	—	3.963
	числѣ: { » городскихъ жителей	13	9	8	16	8	6	2	1	—	—	—	2.941
	Верхнеуральскій	251	190	156	494	141	81	22	13	9	4	1	11.575
	Въ { у крест. въ сельск. обществ.	224	158	138	438	124	70	19	12	9	3	1	9.739
	томъ { » землевл. и др. лицъ въ уѣздѣ	14	21	15	37	12	5	3	1	—	1	—	1.148
	числѣ: { » городскихъ жителей	13	11	3	19	5	6	—	—	—	—	—	688
	Орскій	387	288	232	1.019	263	134	53	28	11	2	—	13.917
	Въ { у крест. въ сельск. обществ.	374	278	230	988	254	128	51	27	8	1	—	12.906
томъ { » землевл. и др. лицъ въ уѣздѣ	11	7	1	24	7	6	2	1	3	1	—	446	
числѣ: { » городскихъ жителей	2	3	1	7	2	—	—	—	—	—	—	565	
Троицкій	87	77	68	198	57	21	6	6	5	1	1	7.564	
Въ { у крест. въ сельск. обществ.	68	62	55	146	44	12	2	1	2	—	—	5.268	
томъ { » землевл. и др. лицъ въ уѣздѣ	12	13	11	38	13	9	4	4	3	1	1	1.425	
числѣ: { » городскихъ жителей	7	2	2	14	—	—	—	1	—	—	—	871	
Челябинскій	816	585	407	1.149	155	72	19	8	7	—	—	33.987	
Въ { у крест. въ сельск. обществ.	788	567	388	1.106	145	67	19	6	4	—	—	32.370	
томъ { » землевл. и др. лицъ въ уѣздѣ	27	14	15	38	10	3	—	2	2	—	—	1.016	
числѣ: { » городскихъ жителей	1	4	4	5	—	2	—	—	1	—	—	601	
Въ губерніи	2.370	1.689	1.248	4.011	798	385	125	71	46	8	2	108.141	
Въ { у крест. въ сельск. обществ.	2.185	1.559	1.154	3.704	692	325	102	51	24	4	1	94.477	
томъ { » землевл. и др. лицъ въ уѣздѣ	149	101	76	246	91	46	21	18	21	4	1	7.998	
числѣ: { » городскихъ жителей	36	29	18	61	15	14	2	2	1	—	—	5.666	
Орловская.	Орловскій	32	23	19	74	27	33	15	9	10	2	—	15.805
	Въ { у крест. въ сельск. обществ.	19	12	6	12	1	—	—	—	—	—	—	14.413
	томъ { » землевл. и др. лицъ въ уѣздѣ	11	8	11	53	24	31	15	9	10	2	—	533
	числѣ: { » городскихъ жителей	2	3	2	9	2	2	—	—	—	—	—	859
	Болховскій	59	39	13	69	39	32	12	8	9	1	—	13.045
	Въ { у крест. въ сельск. обществ.	43	26	12	15	1	—	—	—	—	—	—	12.293
	томъ { » землевл. и др. лицъ въ уѣздѣ	15	8	1	54	36	32	12	8	9	1	—	459
	числѣ: { » городскихъ жителей	1	5	—	—	2	—	—	—	—	—	—	293
	Брянскій	191	89	70	127	20	6	1	—	—	—	—	15.297
	Въ { у крест. въ сельск. обществ.	168	84	61	74	1	—	—	—	—	—	—	14.318
томъ { » землевл. и др. лицъ въ уѣздѣ	22	5	9	50	18	6	1	—	—	—	—	669	
числѣ: { » городскихъ жителей	1	—	—	3	1	—	—	—	—	—	—	310	

V. Коневладѣльцы, распределенные по числу имѣющихся у нихъ лошадей.

Губернии и уѣзды. Gouvernements et districts.		Число коневладѣльцевъ, Les propriétaires						
		1	2	3	4	5	6	7
Я.	Инсарскій	11.557	4.660	1.854	615	236	96	56
	Въ { у крест. въ сельск. обществ.	11.336	4.540	1.817	590	220	89	51
	томъ { » землевл. и др. лицъ въ уѣздѣ	109	71	29	22	10	7	5
а	Керенскій	6.099	2.512	993	386	145	69	34
	Въ { у крест. въ сельск. обществ.	6.023	2.482	959	362	132	63	26
	томъ { » землевл. и др. лицъ въ уѣздѣ	55	24	27	21	11	5	8
ж	Краснослободскій	10.295	4.512	1.713	703	309	142	65
	Въ { у крест. въ сельск. обществ.	9.714	4.271	1.618	664	295	133	61
	томъ { » землевл. и др. лицъ въ уѣздѣ	157	81	38	15	5	7	3
с	Мокшанскій	6.593	3.306	1.315	459	152	59	17
	Въ { у крест. въ сельск. обществ.	6.323	3.151	1.248	433	134	46	14
	томъ { » землевл. и др. лицъ въ уѣздѣ	124	77	47	18	15	11	3
н	Наровчатскій	7.292	2.610	952	298	124	40	29
	Въ { у крест. въ сельск. обществ.	7.201	2.558	919	287	119	36	25
	томъ { » землевл. и др. лицъ въ уѣздѣ	59	38	28	9	4	3	3
е	Нижнеомовскій	8.774	4.055	1.643	564	187	81	30
	Въ { у крест. въ сельск. обществ.	8.570	3.958	1.593	539	175	71	27
	томъ { » землевл. и др. лицъ въ уѣздѣ	67	48	24	21	11	9	3
з	Саранскій	7.897	3.414	1.287	488	173	94	30
	Въ { у крест. въ сельск. обществѣ	7.492	3.283	1.235	466	154	87	25
	томъ { » землевл. и др. лицъ въ уѣздѣ	74	53	37	19	16	5	5
н	Чембарскій	7.110	4.485	2.261	981	388	184	109
	Въ { у крест. въ сельск. обществ.	6.939	4.381	2.202	953	376	171	101
	томъ { » землевл. и др. лицъ въ уѣздѣ	82	74	49	22	11	12	8
п	Въ губерніи	83.485	38.344	15.309	5.748	2.152	964	449
	Въ { у крест. въ сельск. обществ.	80.658	37.076	14.741	5.471	2.001	860	382
	томъ { » землевл. и др. лицъ въ уѣздѣ	1.108	610	362	195	109	84	58
е	Рязанскій	9.694	4.139	1.581	622	242	123	65
	Въ { у крест. въ сельск. обществ.	9.293	3.958	1.468	547	206	100	46
	томъ { » землевл. и др. лицъ въ уѣздѣ	254	123	97	59	22	20	18
а	Данновскій	4.245	2.944	1.816	800	349	155	71
	Въ { у крест. въ сельск. обществ.	4.118	2.875	1.757	768	328	140	64
	томъ { » землевл. и др. лицъ въ уѣздѣ	75	56	53	30	20	15	6
я	Егорьевскій	11.844	1.223	199	47	21	6	12
	Въ { у крест. въ сельск. обществ.	11.568	1.157	176	39	15	3	6
	томъ { » землевл. и др. лицъ въ уѣздѣ	222	50	13	5	3	—	4
я	Въ { у крест. въ сельск. обществ.	11.844	1.223	199	47	21	6	12
	томъ { » землевл. и др. лицъ въ уѣздѣ	222	50	13	5	3	—	4
	числѣ: { » городскихъ жителей	54	16	10	3	3	3	2

V. Les propriétaires des chevaux d'après le nombre général de leurs chevaux.

Губернии и уѣзды. Gouvernements et districts.		имѣющихъ лошадей въ количествѣ: ayant des chevaux au nombre de:														свыше 300	Итого. Total.
		8	9	10	11—20	21—30	31—50	51—75	76—100	101—200	201—300						
Я.	Инсарскій	28	16	9	45	22	17	3	8	3	—	—	—	—	—	19.225	
	Въ { у крест. въ сельск. обществ.	22	11	4	16	—	—	—	—	—	—	—	—	—	—	18.696	
	томъ { » землевл. и др. лицъ въ уѣздѣ	5	5	4	29	20	16	3	8	3	—	—	—	—	—	346	
а	Керенскій	26	11	8	19	9	4	7	5	6	—	—	—	—	10.333		
	Въ { у крест. въ сельск. обществ.	16	10	7	8	1	—	—	—	—	—	—	—	—	10.089		
	томъ { » землевл. и др. лицъ въ уѣздѣ	9	1	1	11	8	4	7	5	6	—	—	—	—	203		
ж	Краснослободскій	37	20	11	38	6	4	—	—	—	—	—	—	—	17.855		
	Въ { у крест. въ сельск. обществ.	35	17	9	19	—	—	—	—	—	—	—	—	—	16.836		
	томъ { » землевл. и др. лицъ въ уѣздѣ	1	3	2	15	6	4	—	—	—	—	—	—	—	337		
с	Мокшанскій	13	16	10	41	21	20	7	10	3	—	—	—	—	12.042		
	Въ { у крест. въ сельск. обществ.	8	6	2	8	2	—	—	—	—	—	—	—	—	11.375		
	томъ { » землевл. и др. лицъ въ уѣздѣ	5	9	7	31	17	20	7	10	3	—	—	—	—	404		
н	Наровчатскій	15	7	6	24	3	11	2	1	1	—	—	—	—	11.415		
	Въ { у крест. въ сельск. обществ.	9	5	—	8	—	—	—	—	—	—	—	—	—	11.167		
	томъ { » землевл. и др. лицъ въ уѣздѣ	3	2	5	15	3	11	2	1	1	—	—	—	—	187		
е	Нижнеомовскій	22	14	5	20	7	10	6	3	3	1	1	—	—	15.426		
	Въ { у крест. въ сельск. обществ.	17	12	4	4	—	—	—	—	—	—	—	—	—	14.971		
	томъ { » землевл. и др. лицъ въ уѣздѣ	4	2	1	14	7	9	5	3	3	1	1	—	—	233		
з	Саранскій	18	13	7	48	13	22	7	3	2	—	—	—	—	13.516		
	Въ { у крест. въ сельск. обществѣ	16	9	3	9	—	—	—	—	—	—	—	—	—	12.779		
	томъ { » землевл. и др. лицъ въ уѣздѣ	1	4	4	38	13	22	7	3	2	—	—	—	—	303		
н	Чембарскій	48	25	22	45	18	12	5	4	3	5	—	—	—	15.705		
	Въ { у крест. въ сельск. обществ.	42	19	13	24	1	—	—	—	—	—	—	—	—	15.222		
	томъ { » землевл. и др. лицъ въ уѣздѣ	6	6	8	20	17	12	5	4	3	5	—	—	—	344		
п	Въ губерніи	243	142	95	375	134	127	55	42	27	7	1	—	—	147.699		
	Въ { у крест. въ сельск. обществ.	190	97	48	102	5	2	—	—	—	—	—	—	—	141.633		
	томъ { » землевл. и др. лицъ въ уѣздѣ	40	42	39	249	125	123	53	42	27	7	1	—	—	3.274		
е	Рязанскій	28	25	17	54	23	16	5	1	4	—	—	—	—	16.639		
	Въ { у крест. въ сельск. обществ.	13	13	5	8	3	—	—	—	—	—	—	—	—	15.660		
	томъ { » землевл. и др. лицъ въ уѣздѣ	13	11	11	39	19	14	5	1	4	—	—	—	—	710		
а	Данновскій	37	28	17	65	22	37	27	5	7	—	—	—	—	10.625		
	Въ { у крест. въ сельск. обществ.	34	20	10	25	2	—	—	—	—	—	—	—	—	10.141		
	томъ { » землевл. и др. лицъ въ уѣздѣ	3	8	7	40	20	37	27	5	7	—	—	—	—	409		
я	Егорьевскій	3	4	2	6	2	—	—	1	—	—	—	—	—	13.370		
	Въ { у крест. въ сельск. обществ.	1	2	2	4	1	—	—	—	—	—	—	—	—	12.975		
	томъ { » землевл. и др. лицъ въ уѣздѣ	2	2	—	2	1	—	—	—	—	—	—	—	—	299		
я	Въ { у крест. въ сельск. обществ.	11.844	1.223	199	47	21	6	12	—	—	—	—	—	—	13.370		
	томъ { » землевл. и др. лицъ въ уѣздѣ	222	50	13	5	3	—	4	—	—	—	—	—	—	12.975		
	числѣ: { » городскихъ жителей	54	16	10	3	3	3	2	—	—	—	—	—	—	299		

V. Коневладѣльцы, распределенные по числу имѣющихся у нихъ лошадей.

Губерніи и уѣзды.		Число коневладѣльцевъ, Les propriétaires						
		1	2	3	4	5	6	7
Губернія	Бугурусланскій	13.610	10.167	6.409	4.302	2.698	1.695	931
	Въ { у крест. въ сельск. обществ.	12.607	9.594	6.060	4.083	2.560	1.593	875
	томъ { » землевл. и др. лицъ въ уѣздѣ	647	468	309	193	127	96	54
Самара	Въ { у крест. въ сельск. обществ.	356	105	40	26	11	6	2
	томъ { » землевл. и др. лицъ въ уѣздѣ	18.579	12.192	7.135	4.704	2.830	1.702	1.001
	числѣ: { » городскихъ жителей	17.723	11.849	6.952	4.574	2.728	1.642	938
Волга	Въ { у крест. въ сельск. обществ.	323	290	165	122	98	58	62
	томъ { » землевл. и др. лицъ въ уѣздѣ	533	53	18	8	4	2	1
	числѣ: { » городскихъ жителей	15.422	9.506	5.977	4.677	3.437	2.380	1.520
Самара	Въ { у крест. въ сельск. обществ.	14.587	9.058	5.716	4.460	3.276	2.255	1.437
	томъ { » землевл. и др. лицъ въ уѣздѣ	538	345	226	191	153	119	82
	числѣ: { » городскихъ жителей	297	103	35	26	8	6	1
Самара	Въ { у крест. въ сельск. обществ.	8.466	6.994	4.956	4.130	3.219	2.139	1.484
	томъ { » землевл. и др. лицъ въ уѣздѣ	7.940	6.638	4.723	3.956	3.049	2.028	1.380
	числѣ: { » городскихъ жителей	231	201	144	117	141	90	94
Самара	Въ { у крест. въ сельск. обществ.	295	155	89	57	29	21	10
	томъ { » землевл. и др. лицъ въ уѣздѣ	12.568	8.983	4.645	2.560	1.236	617	350
	числѣ: { » городскихъ жителей	11.953	8.692	4.533	2.495	1.208	605	341
Самара	Въ { у крест. въ сельск. обществ.	315	174	68	46	21	8	8
	томъ { » землевл. и др. лицъ въ уѣздѣ	300	117	44	19	7	4	1
	числѣ: { » городскихъ жителей	91.962	62.940	38.392	26.146	16.890	10.506	6.513
Самара	Въ { у крест. въ сельск. обществ.	85.785	59.897	36.730	25.013	16.089	9.971	6.107
	томъ { » землевл. и др. лицъ въ уѣздѣ	2.837	1.989	1.280	926	717	480	377
	числѣ: { » городскихъ жителей	3.340	1.054	382	207	84	55	29
Самара	Въ { у крест. въ сельск. обществ.	9.896	6.788	4.118	1.909	813	368	209
	томъ { » землевл. и др. лицъ въ уѣздѣ	8.205	6.061	3.794	1.760	730	320	179
	числѣ: { » городскихъ жителей	335	237	144	78	48	26	18
Самара	Въ { у крест. въ сельск. обществ.	1.356	490	180	71	35	22	12
	томъ { » землевл. и др. лицъ въ уѣздѣ	10.877	9.014	4.986	2.579	1.175	545	281
	числѣ: { » городскихъ жителей	10.354	8.793	4.867	2.499	1.129	504	255
Самара	Въ { у крест. въ сельск. обществ.	345	163	101	70	41	38	25
	томъ { » землевл. и др. лицъ въ уѣздѣ	178	58	18	10	5	3	1
	числѣ: { » городскихъ жителей	11.439	8.728	4.652	2.450	1.172	682	376
Самара	Въ { у крест. въ сельск. обществ.	11.114	8.578	4.558	2.394	1.127	658	347
	томъ { » землевл. и др. лицъ въ уѣздѣ	158	102	74	50	40	23	29
	числѣ: { » у городскихъ жителей	167	48	20	6	5	1	—
Самара	Въ { у крест. въ сельск. обществ.	8.427	5.390	2.825	1.130	453	174	103
	томъ { » землевл. и др. лицъ въ уѣздѣ	7.916	5.131	2.696	1.075	422	169	99
	числѣ: { » городскихъ жителей	122	43	18	10	7	2	—
Самара	Въ { у крест. въ сельск. обществ.	389	216	111	45	24	3	4
	томъ { » землевл. и др. лицъ въ уѣздѣ	10.889	6.484	3.085	2.081	1.233	666	301
	числѣ: { » городскихъ жителей	10.397	6.232	2.967	2.027	1.210	648	295
Самара	Въ { у крест. въ сельск. обществ.	136	86	43	23	9	12	5
	томъ { » землевл. и др. лицъ въ уѣздѣ	356	166	75	31	14	6	1
	числѣ: { » городскихъ жителей	8.742	4.284	2.002	790	329	140	65
Самара	Въ { у крест. въ сельск. обществ.	8.273	4.134	1.927	756	316	129	58
	томъ { » землевл. и др. лицъ въ уѣздѣ	140	65	49	25	8	10	5
	числѣ: { » городскихъ жителей	329	85	26	9	5	1	2

V. Les propriétaires des chevaux d'après le nombre général de leurs chevaux.

Губерніи и уѣзды.		имѣющихъ лошадей въ количествѣ: ayant des chevaux au nombre de:														свыше 300	Итого. Total.	
		8	9	10	11—20	21—30	31—50	51—75	76—100	101—200	201—300							
Губернія	Бугурусланскій	575	364	224	573	51	31	14	5	10	—	—	—	—	—	41.659		
	Въ { у крест. въ сельск. обществ.	533	338	204	467	27	7	—	1	—	—	—	—	—	—	38.949		
	томъ { » землевл. и др. лицъ въ уѣздѣ	37	25	19	101	23	24	14	4	10	—	—	—	—	—	2.151		
Самара	Въ { у крест. въ сельск. обществ.	5	1	1	5	1	—	—	—	—	—	—	—	—	—	559		
	томъ { » землевл. и др. лицъ въ уѣздѣ	612	377	300	810	121	60	10	18	11	3	—	—	—	—	50.465		
	числѣ: { » городскихъ жителей	566	333	271	651	77	21	—	2	2	2	—	—	—	—	48.331		
Волга	Въ { у крест. въ сельск. обществ.	46	44	29	159	44	38	10	16	9	1	—	—	—	—	3.514		
	томъ { » землевл. и др. лицъ въ уѣздѣ	1.074	761	533	1.825	287	116	41	25	33	1	—	—	—	—	47.615		
	числѣ: { » городскихъ жителей	1.014	708	485	1.594	207	52	11	7	3	—	—	—	—	—	44.870		
Самара	Въ { у крест. въ сельск. обществ.	59	52	45	226	80	63	30	18	30	—	—	—	—	—	2.258		
	томъ { » землевл. и др. лицъ въ уѣздѣ	297	103	35	26	8	6	1	—	—	—	—	—	—	—	487		
	числѣ: { » городскихъ жителей	8.466	6.994	4.956	4.130	3.219	2.139	1.484	917	687	501	1.742	345	210	79	42	35.956	
Самара	Въ { у крест. въ сельск. обществ.	7.940	6.638	4.723	3.956	3.049	2.028	1.380	847	638	434	1.440	208	98	27	11	33.424	
	томъ { » землевл. и др. лицъ въ уѣздѣ	231	201	144	117	141	90	94	62	46	60	284	127	108	52	31	1.825	
	числѣ: { » городскихъ жителей	295	155	89	57	29	21	10	8	3	7	18	10	4	—	—	707	
Самара	Въ { у крест. въ сельск. обществ.	12.568	8.983	4.645	2.560	1.236	617	350	164	89	55	122	21	17	7	4	31.444	
	томъ { » землевл. и др. лицъ въ уѣздѣ	11.953	8.692	4.533	2.495	1.208	605	341	158	85	49	86	4	2	—	—	30.211	
	числѣ: { » городскихъ жителей	315	174	68	46	21	8	8	4	2	4	31	17	15	7	4	730	
Самара	Въ { у крест. въ сельск. обществ.	300	117	44	19	7	4	1	2	2	2	5	—	—	—	—	505	
	томъ { » землевл. и др. лицъ въ уѣздѣ	91.962	62.940	38.392	26.146	16.890	10.506	6.513	4.089	2.745	1.982	6.014	952	479	169	110	102	270.004
	числѣ: { » городскихъ жителей	85.785	59.897	36.730	25.013	16.089	9.971	6.107	3.814	2.532	1.777	5.050	600	194	39	22	12	253.634
Самара	Въ { у крест. въ сельск. обществ.	2.837	1.989	1.280	926	717	480	377	251	201	189	908	336	275	130	88	89	11.084
	томъ { » землевл. и др. лицъ въ уѣздѣ	3.340	1.054	382	207	84	55	29	24	12	16	56	16	10	—	—	1	5.286
	числѣ: { » городскихъ жителей	9.896	6.788	4.118	1.909	813	368	209	124	84	41	106	14	16	6	5	5	24.502
Самара	Въ { у крест. въ сельск. обществ.	8.205	6.061	3.794	1.760	730	320	179	98	62	25	49	—	—	—	—	—	21.283
	томъ { » землевл. и др. лицъ въ уѣздѣ	335	237	144	78	48	26	18	14	14	10	50	13	7	5	4	—	1.008
	числѣ: { » городскихъ жителей	1.356	490	180	71	35	22	12	12	8	6	7	1	9	1	—	—	2.211
Самара	Въ { у крест. въ сельск. обществ.	10.877	9.014	4.986	2.579	1.175	545	281	140	105	60	196	47	25	13	5	—	30.053
	томъ { » землевл. и др. лицъ въ уѣздѣ	10.354	8.793	4.867	2.499	1.129	504	255	118	81	39	89	3	—	—	—	—	28.731
	числѣ: { » городскихъ жителей	345	163	101	70	41	38	25	21	24	21	107	43	24	13	5	—	1.046
Самара	Въ { у крест. въ сельск. обществ.	178	58	18	10	5	3	1	1	—	—	1	1	—	—	—	—	276
	томъ { » землевл. и др. лицъ въ уѣздѣ	11.439	8.728	4.652	2.450	1.172	682	376	226	109	79	244	68	25	37	—	—	30.295
	числѣ: { » у городскихъ жителей	11.114	8.578	4.558	2.394	1.127	658	347	200	86	70	148	7	4	—	—	—	29.291
Самара	Въ { у крест. въ сельск. обществ.	158	102	74	50	40	23	29	26	23	8	95	61	20	37	—	—	754
	томъ { » землевл. и др. лицъ въ уѣздѣ	167	48	20	6	5	1	—	—	—	1	1	—	1	—	—	—	250
	числѣ: { » у городскихъ жителей	8.427	5.390	2.825	1.130	453	174	103	43	23	12	30	5	7	3	1	—	18.631
Самара	Въ { у крест. въ сельск. обществ.	7.916	5.131	2.696	1.075	422	169	99	43	22	10	15	—	—	—	—	—	17.598
	томъ { » землевл. и др. лицъ въ уѣздѣ	122	43	18	10	7	2	—	—	1	1	9	4	7	3	—	—	233
	числѣ: { » городскихъ жителей	389	216	111	45	24	3	4	—	—	1	6	1	—	—	—	—	800
Самара																		

V. Коневладѣльцы, распределенные по числу имѣющихся у нихъ лошадей.

Губерніи и уѣзды. Gouvernements et districts.		Число коневладѣльцевъ, Les propriétaires						
		1	2	3	4	5	6	7
НОВОСИЛЬСКІЙ	Новосильскій	5.625	4.670	2.447	1.125	407	203	93
	Въ { у крест. въ сельск. обществ.	5.425	4.530	2.392	1.075	385	189	71
	томъ { » землевл. и др. лицъ въ уѣздѣ	140	108	49	46	20	14	21
	числѣ: { » городскихъ жителей	60	32	6	4	2	—	1
ОДОЕВСКІЙ	Одоевскій	4.563	3.663	1.317	441	182	79	37
	Въ { у крест. въ сельск. обществ.	4.394	3.571	1.259	399	165	58	24
	томъ { » землевл. и др. лицъ въ уѣздѣ	106	65	48	38	17	20	12
	числѣ: { » городскихъ жителей	63	27	10	4	—	1	1
ЧЕРНСКІЙ	Чернскій	4.021	4.452	2.179	803	254	115	48
	Въ { у крест. въ сельск. обществ.	3.829	4.324	2.117	749	225	98	34
	томъ { » землевл. и др. лицъ въ уѣздѣ	157	105	57	52	28	15	14
	числѣ: { » городскихъ жителей	35	23	5	2	1	2	—
ВЪ ГУБЕРНІИ	Въ губерніи	59.849	45.552	20.612	8.157	3.072	1.380	682
	Въ { у крест. въ сельск. обществ.	56.522	44.054	19.730	7.553	2.728	1.159	503
	томъ { » землевл. и др. лицъ въ уѣздѣ	1.532	1.008	704	509	301	189	168
	числѣ: { » городскихъ жителей	1.795	490	178	93	43	32	11
УФИМСКІЙ	Уфимскій	14.067	10.140	5.958	3.383	1.966	1.017	602
	Въ { у крест. въ сельск. обществ.	12.974	9.558	5.667	3.214	1.863	964	550
	томъ { » землевл. и др. лицъ въ уѣздѣ	413	333	179	129	88	43	47
	числѣ: { » городскихъ жителей	680	249	112	40	15	10	5
БЕЛЕБЕЕВСКІЙ	Белебеевскій	15.654	10.090	6.469	4.407	2.820	1.746	1.170
	Въ { у крест. въ сельск. обществ.	14.863	9.582	6.114	4.169	2.652	1.657	1.096
	томъ { » землевл. и др. лицъ въ уѣздѣ	621	433	321	220	162	84	71
	числѣ: { » городскихъ жителей	170	75	34	18	6	5	3
БИРСКІЙ	Бирскій	20.656	13.358	8.057	4.946	2.880	1.937	1.210
	Въ { у крест. въ сельск. обществ.	20.039	13.021	7.906	4.858	2.829	1.902	1.190
	томъ { » землевл. и др. лицъ въ уѣздѣ	434	258	123	70	47	32	15
	числѣ: { » городскихъ жителей	183	79	28	18	4	3	5
ЗЛАТОУСТОВСКІЙ	Златоустовскій	6.317	4.099	2.561	1.781	1.307	968	730
	Въ { у крест. въ сельск. обществ.	5.191	3.768	2.456	1.741	1.292	964	728
	томъ { » землевл. и др. лицъ въ уѣздѣ	80	17	11	3	4	2	—
	числѣ: { » городскихъ жителей	1.046	314	94	37	11	2	2
МЕНЗЕЛИНСКІЙ	Мензелинскій	18.691	11.514	5.533	2.604	1.330	687	343
	Въ { у крест. въ сельск. обществ.	18.285	11.256	5.413	2.521	1.299	658	334
	томъ { » землевл. и др. лицъ въ уѣздѣ	177	87	54	24	14	7	2
	числѣ: { » городскихъ жителей	229	171	66	59	17	22	7
СТЕРЛИТАМАКСКІЙ	Стерлитамакскій	10.511	6.837	4.469	3.126	2.060	1.405	933
	Въ { у крест. въ сельск. обществ.	9.784	6.267	4.086	2.862	1.923	1.299	862
	томъ { » землевл. и др. лицъ въ уѣздѣ	536	451	319	239	128	102	69
	числѣ: { » городскихъ жителей	191	119	64	25	9	4	2
ВЪ ГУБЕРНІИ	Въ губерніи	85.896	56.038	33.047	20.247	12.363	7.760	4.988
	Въ { у крест. въ сельск. обществ.	81.136	53.452	31.642	19.365	11.858	7.444	4.760
	томъ { » землевл. и др. лицъ въ уѣздѣ	2.261	1.579	1.007	685	443	270	204
	числѣ: { » городскихъ жителей	2.499	1.007	398	197	62	46	24
ВСЕГО ВЪ 14 ГУБЕРНІЯХЪ	Всего въ 14 губерніяхъ	1.208.541	704.331	349.288	170.394	84.703	45.892	26.723
	Въ { у крест. въ сельск. обществ.	1.151.610	679.134	336.610	162.805	80.027	42.784	24.578
	томъ { » землевл. и др. лицъ въ уѣздѣ	23.431	14.311	8.680	5.703	3.787	2.605	1.869
	числѣ: { » городскихъ жителей	30.500	10.886	3.998	1.886	889	503	276

V. Les propriétaires des chevaux d'après le nombre général de leurs chevaux.

имѣющихъ лошадей въ количествѣ: ayant des chevaux au nombre de:		имѣющихъ лошадей въ количествѣ: ayant des chevaux au nombre de:														Итого. Total.
		8	9	10	11—20	21—30	31—50	51—75	76—100	101—200	201—300	свыше 300				
НОВОСИЛЬСКІЙ	Новосильскій	47	27	20	75	26	34	17	11	17	1	1	—	—	—	14.846
	Въ { у крест. въ сельск. обществ.	38	18	13	20	—	—	—	—	—	—	—	—	—	—	14.156
	томъ { » землевл. и др. лицъ въ уѣздѣ	9	9	7	55	26	34	17	11	17	1	1	—	—	—	585
	числѣ: { » городскихъ жителей	—	—	—	—	—	—	—	—	—	—	—	—	—	—	105
ОДОЕВСКІЙ	Одоевскій	23	11	12	74	36	23	10	2	1	—	—	—	—	—	10.474
	Въ { у крест. въ сельск. обществ.	13	2	3	9	—	—	—	—	—	—	—	—	—	—	9.897
	томъ { » землевл. и др. лицъ въ уѣздѣ	10	9	9	65	36	23	10	2	1	—	—	—	—	—	471
	числѣ: { » городскихъ жителей	—	—	—	—	—	—	—	—	—	—	—	—	—	—	106
ЧЕРНСКІЙ	Чернскій	35	29	13	86	55	56	24	13	8	—	—	—	—	—	12.191
	Въ { у крест. въ сельск. обществ.	21	11	5	8	—	—	—	—	—	—	—	—	—	—	11.421
	томъ { » землевл. и др. лицъ въ уѣздѣ	14	18	8	78	55	56	24	13	8	—	—	—	—	—	702
	числѣ: { » городскихъ жителей	—	—	—	—	—	—	—	—	—	—	—	—	—	—	68
ВЪ ГУБЕРНІИ	Въ губерніи	409	262	168	792	347	357	157	70	70	5	3	—	—	—	141.944
	Въ { у крест. въ сельск. обществ.	261	123	74	129	7	1	—	—	—	—	—	—	—	—	132.846
	томъ { » землевл. и др. лицъ въ уѣздѣ	134	129	90	632	333	354	156	70	70	5	3	—	—	—	6.387
	числѣ: { » городскихъ жителей	14	10	4	31	7	2	1	—	—	—	—	—	—	—	2.711
УФИМСКІЙ	Уфимскій	333	184	129	313	38	32	15	4	4	2	—	—	—	—	38.187
	Въ { у крест. въ сельск. обществ.	303	159	111	244	22	9	5	—	—	—	—	—	—	—	35.643
	томъ { » землевл. и др. лицъ въ уѣздѣ	30	20	13	60	15	23	9	4	4	2	—	—	—	—	1.412
	числѣ: { » городскихъ жителей	—	5	5	9	1	—	1	—	—	—	—	—	—	—	1.132
БЕЛЕБЕЕВСКІЙ	Белебеевскій	833	501	369	1.138	203	77	18	5	6	1	—	—	—	—	45.507
	Въ { у крест. въ сельск. обществ.	755	472	331	1.017	158	42	9	2	2	—	—	—	—	—	42.921
	томъ { » землевл. и др. лицъ въ уѣздѣ	77	29	38	117	45	35	9	3	4	1	—	—	—	—	2.270
	числѣ: { » городскихъ жителей	1	—	—	4	—	—	—	—	—	—	—	—	—	—	316
БИРСКІЙ	Бирскій	798	515	348	849	54	19	1	—	—	—	—	—	—	—	55.628
	Въ { у крест. въ сельск. обществ.	788	507	345	826	48	13	—	—	—	—	—	—	—	—	54.272
	томъ { » землевл. и др. лицъ въ уѣздѣ	8	6	3	22	6	—	—	—	—	—	—	—	—	—	1.031
	числѣ: { » городскихъ жителей	2	2	—	1	—	—	—	—	—	—	—	—	—	—	325
ЗЛАТОУСТОВСКІЙ	Златоустовскій	532	413	319	1.014	134	23	3	2	1	—	—	—	—	—	20.204
	Въ { у крест. въ сельск. обществ.	531	411	319	1.007	134	21	3	1	1	—	—	—	—	—	18.568
	томъ { » землевл. и др. лицъ въ уѣздѣ	1	1	—	4	—	2	—	—	—	—	—	—	—	—	126
	числѣ: { » городскихъ жителей	—	1	—	3	—	—	—	—	—	—	—	—	—	—	1.510
МЕНЗЕЛИНСКІЙ	Мензелинскій	189	143	78	187	37	31	12	4	3	2	—	—	—	—	41.388
	Въ { у крест. въ сельск. обществ.	180	135	71	161	19	4	—	—	—	—	—	—	—	—	40.336
	томъ { » землевл. и др. лицъ въ уѣздѣ	2	4	3	22	18	27	12	4	3	2	—	—	—	—	462
	числѣ: { » городскихъ жителей	7	4	4	4	—	—	—	—	—	—	—	—	—	—	590
СТЕРЛИТАМАКСКІЙ	Стерлитамакскій	650	425	297	965	176	67	21	2	5	—	—	—	—	—	31.949
	Въ { у крест. въ сельск. обществ.	604	391	275	895	153	53	10	—	2	—	—	—	—	—	29.466
	томъ { » землевл. и др. лицъ въ уѣздѣ	45	32	22	66	23	14	11	2	3	—	—	—	—	—	2.062
	числѣ: { » городскихъ жителей	1	2	—	4	—	—	—	—	—	—	—	—	—	—	421
ВЪ ГУБЕРНІИ	Въ губерніи	3.335	2.181	1.540	4.466	642	249	70	17	19	5	—	—	—	—	232.863
	Въ { у крест. въ сельск. обществ.	3.161	2.075	1.452	4.150	534	142	27	3	5	—	—	—	—	—	221.206
	томъ { » землевл. и др. лицъ въ уѣздѣ	163	92	79	291	107	107	42	14	14	5	—	—	—	—	7.363
	числѣ: { » городскихъ жителей	11	14	9	25	1	—	1	—	—	—	—	—	—	—	4.294
ВСЕГО ВЪ 14 ГУБЕРНІЯХЪ	Всего въ 14 губерніяхъ	16.591	10.621	7.390	22.251	4.746	3.223	1.492	658	626	80	17	—	—	—	2.657.567
	Въ { у крест. въ сель															

V. Коневладѣльцы, распределенные по числу имѣющихся у нихъ лошадей.

Губернии и уѣзды. Gouvernements et districts.		Число коневладѣльцевъ. Les propriétaires						
		1	2	3	4	5	6	7
Я.	Кременецкій	1.166	6.642	5.038	2.850	1.509	640	309
	Въ { у крест. въ сельск. обществ.	885	6.149	4.805	2.721	1.445	598	276
	томъ { » землевл. и др. лицъ въ уѣздѣ	98	254	120	91	50	32	29
А.	Луцкій	2.865	7.000	3.422	1.685	817	458	175
	Въ { у крест. въ сельск. обществ.	1.265	4.044	2.470	1.288	655	361	136
	томъ { » землевл. и др. лицъ въ уѣздѣ	1.538	2.894	945	392	160	95	39
К.	Новоград-Волынской	2.315	11.254	6.552	4.270	2.280	1.200	541
	Въ { у крест. въ сельск. обществ.	675	7.087	4.632	3.172	1.772	928	407
	томъ { » землевл. и др. лицъ въ уѣздѣ	1.394	3.904	1.760	1.014	461	233	109
С.	Овручскій	1.434	6.133	3.879	1.952	896	446	169
	Въ { у крест. въ сельск. обществ.	646	3.759	2.508	1.153	501	237	72
	томъ { » землевл. и др. лицъ въ уѣздѣ	721	2.310	1.328	770	374	200	88
Н.	Острожскій	656	4.460	3.329	2.579	1.762	1.038	488
	Въ { у крест. въ сельск. обществ.	318	3.601	2.988	2.346	1.655	980	448
	томъ { » землевл. и др. лицъ въ уѣздѣ	282	793	326	224	105	54	39
Ы.	Ровенскій	2.227	7.678	4.148	2.141	1.046	472	199
	Въ { у крест. въ сельск. обществ.	816	5.250	3.256	1.777	935	414	170
	томъ { » землевл. и др. лицъ въ уѣздѣ	1.325	2.374	876	355	109	54	28
Л.	Староконстантиновскій	759	4.860	4.401	2.691	1.415	761	385
	Въ { у крест. въ сельск. обществ.	561	4.553	4.257	2.586	1.345	711	347
	томъ { » землевл. и др. лицъ въ уѣздѣ	170	244	137	99	68	50	38
О.	Въ губерніи	26.940	87.682	50.509	30.302	16.174	8.551	3.940
	Въ { у крест. въ сельск. обществ.	15.805	64.829	41.937	25.647	14.141	7.340	3.317
	томъ { » землевл. и др. лицъ въ уѣздѣ	9.712	21.471	8.097	4.403	1.918	1.120	575
В.	Гродненскій	9.283	4.048	1.435	456	150	54	36
	Въ { у крест. въ сельск. обществ.	8.208	3.508	1.151	307	83	20	3
	томъ { » землевл. и др. лицъ въ уѣздѣ	645	456	259	139	65	32	33
С.	Брестскій	9.593	2.969	629	142	56	28	12
	Въ { у крест. въ сельск. обществ.	8.508	2.712	535	92	20	6	—
	томъ { » землевл. и др. лицъ въ уѣздѣ	419	142	60	38	34	20	9
К.	Бѣлостокскій	5.400	4.485	1.597	464	125	42	19
	Въ { у крест. въ сельск. обществ.	4.274	3.745	1.384	378	95	20	7
	томъ { » землевл. и др. лицъ въ уѣздѣ	498	332	116	58	21	19	12
Н.	Бѣльскій	10.034	4.152	1.228	326	110	37	22
	Въ { у крест. въ сельск. обществ.	6.239	2.812	835	173	48	10	3
	томъ { » землевл. и др. лицъ въ уѣздѣ	2.448	902	269	113	50	23	17
Д.	Волковышскій	8.338	2.805	497	124	35	21	17
	Въ { у крест. въ сельск. обществ.	7.810	2.612	427	67	9	1	1
	томъ { » землевл. и др. лицъ въ уѣздѣ	320	145	60	50	24	19	16
Г.	Въ губерніи	208	48	10	7	2	1	—
	Въ { у крест. въ сельск. обществ.	208	48	10	7	2	1	—
	томъ { » землевл. и др. лицъ въ уѣздѣ	208	48	10	7	2	1	—

V. Les propriétaires des chevaux d'après le nombre général de leurs chevaux.

имѣющихъ лошадей въ количествѣ: ayant des chevaux au nombre de:														свыше 300	Итого. Total.
8	9	10	11—20	21—30	31—50	51—75	76—100	101—200	201—300						
142	71	39	78	38	47	19	2	4	—	—	—	—	—	18.594	
117	49	16	12	1	—	—	—	—	—	—	—	—	—	17.074	
24	18	22	63	36	46	19	2	4	—	—	—	—	—	908	
1	4	1	3	1	1	—	—	—	—	—	—	—	—	612	
126	62	44	64	16	21	8	—	—	—	—	—	—	—	16.763	
94	50	25	23	—	—	—	—	—	—	—	—	—	—	10.411	
32	12	19	41	15	21	8	—	—	—	—	—	—	—	6.211	
—	—	—	—	1	—	—	—	—	—	—	—	—	—	141	
244	114	63	159	44	43	22	15	8	—	—	—	—	—	29.124	
183	81	33	67	3	—	—	—	—	—	—	—	—	—	19.040	
53	30	26	78	41	43	22	14	8	—	—	—	—	—	9.190	
8	3	4	14	—	—	—	1	—	—	—	—	—	—	894	
69	28	16	54	8	3	—	—	—	—	—	—	—	—	15.087	
24	10	7	4	—	—	—	—	—	—	—	—	—	—	8.921	
42	15	9	49	7	3	—	—	—	—	—	—	—	—	5.916	
3	3	—	1	1	—	—	—	—	—	—	—	—	—	250	
238	119	60	150	47	37	23	8	3	—	—	—	—	—	14.997	
200	107	47	75	1	—	—	—	—	—	—	—	—	—	12.766	
38	12	13	73	45	37	23	8	3	—	—	—	—	—	2.075	
—	—	—	2	1	—	—	—	—	—	—	—	—	—	156	
97	49	29	74	28	32	5	3	—	—	—	—	—	—	18.228	
76	41	18	15	—	—	—	—	—	—	—	—	—	—	12.768	
20	6	10	56	26	32	5	3	—	—	—	—	—	—	5.279	
1	2	1	3	2	—	—	—	—	—	—	—	—	—	181	
184	94	48	105	32	62	39	16	5	2	—	—	—	—	15.859	
150	72	33	26	—	—	—	—	—	—	—	—	—	—	14.641	
33	22	15	75	32	62	38	16	5	2	—	—	—	—	1.106	
1	—	—	4	—	—	1	—	—	—	—	—	—	—	112	
1.897	903	512	1.160	384	434	203	68	33	3	1	—	—	—	229.696	
1.492	684	298	352	8	—	—	—	—	—	—	—	—	—	175.850	
380	201	204	766	364	433	202	66	33	3	1	—	—	—	49.949	
25	18	10	42	12	1	1	2	—	—	—	—	—	—	3.897	
25	12	9	62	24	33	11	1	1	—	—	—	—	—	15.640	
1	—	1	1	—	—	—	—	—	—	—	—	—	—	13.283	
24	12	8	57	24	31	11	1	1	—	—	—	—	—	1.798	
—	—	—	4	—	2	—	—	—	—	—	—	—	—	559	
14	13	14	50	19	9	2	—	—	—	—	—	—	—	13.550	
1	—	—	—	—	—	—	—	—	—	—	—	—	—	11.874	
11	12	14	48	19	9	2	—	—	—	—	—	—	—	837	
2	1	—	2	—	—	—	—	—	—	—	—	—	—	839	
10	2	6	46	10	11	5	2	—	—	—	—	—	—	12.224	
1	—	—	2	—	—	—	—	—	—	—	—	—	—	9.906	
8	2	6	41	10	11	5	2	—	—	—	—	—	—	1.141	
1	—	—	3	—	—	—	—	—	—	—	—	—	—	1.177	
16	6	8	51	16	18	1	—	—	—	—	—	—	—	16.025	
—	—	—	—	—	—	—	—	—	—	—	—	—	—	10.120	
14	6	8	51	16	18	1	—	—	—	—	—	—	—	3.936	
2	—	—	—	—	—	—	—	—	—	—	—	—	—	1.969	
12	6	17	69	28	16	6	3	3	—	—	—	—	—	11.997	
—	—	—	—	—	—	—	—	—	—	—	—	—	—	10.927	
12	6	17	67	27	16	6	3	3	—	—	—	—	—	791	
—	—	—	2	1	—	—	—	—	—	—	—	—	—	279	

V. Коневладѣльцы, распределенные по числу имѣющихся у нихъ лошадей.

Губерніи и уѣзды.		Число коневладѣльцевъ, Les propriétaires						
		1	2	3	4	5	6	7
Гродненская.	Кобринскій	7.657	3.312	797	205	64	18	31
	Въ { у крест. въ сельск. обществ.	6.852	3.069	688	135	28	7	1
	томъ { » землевл. и др. лицъ въ уѣздѣ	529	206	93	65	34	11	29
числѣ: { » городскихъ жителей	276	37	16	5	2	—	1	
Пружанскій	8.105	2.384	509	124	28	27	16	
	Въ { у крест. въ сельск. обществ.	7.551	2.212	432	63	11	5	1
	томъ { » землевл. и др. лицъ въ уѣздѣ	340	149	73	60	17	22	15
числѣ: { » городскихъ жителей	214	23	4	1	—	—	—	
Слонимскій	13.100	4.062	795	185	84	40	19	
	Въ { у крест. въ сельск. обществ.	12.191	3.767	669	118	38	10	5
	томъ { » землевл. и др. лицъ въ уѣздѣ	603	229	103	63	40	27	13
числѣ: { » городскихъ жителей	306	66	23	4	6	3	1	
Сокольскій	6.589	3.760	1.458	400	93	46	19	
	Въ { у крест. въ сельск. обществ.	5.789	3.250	1.289	335	71	23	7
	томъ { » землевл. и др. лицъ въ уѣздѣ	177	134	84	42	18	21	11
числѣ: { » городскихъ жителей	623	376	85	23	4	2	1	
Въ губерніи	78.099	31.977	8.945	2.426	745	313	191	
	Въ { у крест. въ сельск. обществ.	67.422	27.687	7.410	1.668	403	102	28
	томъ { » землевл. и др. лицъ въ уѣздѣ	5.979	2.695	1.117	628	303	194	155
числѣ: { » городскихъ жителей	4.698	1.595	418	130	39	17	8	
Калужскій	4.553	3.080	1.075	315	105	45	21	
	Въ { у крест. въ сельск. обществ.	4.181	2.923	988	252	79	30	8
	томъ { » землевл. и др. лицъ въ уѣздѣ	137	62	49	24	15	12	11
числѣ: { » городскихъ жителей	235	95	38	39	11	3	2	
Боровскій	4.634	1.759	437	80	35	23	7	
	Въ { у крест. въ сельск. обществ.	4.419	1.674	393	68	24	9	4
	томъ { » землевл. и др. лицъ въ уѣздѣ	129	52	34	11	9	12	3
числѣ: { » городскихъ жителей	86	33	10	1	2	2	—	
Жиздринскій	11.088	7.747	4.122	1.949	925	497	263	
	Въ { у крест. въ сельск. обществ.	10.638	7.513	4.032	1.910	896	473	240
	томъ { » землевл. и др. лицъ въ уѣздѣ	287	172	76	38	28	23	22
числѣ: { » городскихъ жителей	163	62	14	1	1	1	1	
Козельскій	5.852	3.931	1.804	677	278	137	61	
	Въ { у крест. въ сельск. обществ.	5.461	3.778	1.734	651	261	121	46
	томъ { » землевл. и др. лицъ въ уѣздѣ	175	73	49	22	14	15	15
числѣ: { » городскихъ жителей	216	80	21	4	3	1	—	
Лихвинскій	4.795	3.160	1.348	499	186	70	25	
	Въ { у крест. въ сельск. обществ.	4.600	3.063	1.304	469	173	56	19
	томъ { » землевл. и др. лицъ въ уѣздѣ	154	85	41	29	12	13	5
числѣ: { » городскихъ жителей	41	12	3	1	1	1	1	
Малоярославецкій	4.016	1.378	395	103	28	9	13	
	Въ { у крест. въ сельск. обществ.	3.881	1.299	362	81	17	4	3
	томъ { » землевл. и др. лицъ въ уѣздѣ	106	68	29	19	10	5	10
числѣ: { » городскихъ жителей	29	11	4	3	1	—	—	
Медынскій	6.777	4.902	1.780	546	154	71	30	
	Въ { у крест. въ сельск. обществ.	6.493	4.752	1.728	519	134	54	18
	томъ { » землевл. и др. лицъ въ уѣздѣ	196	120	45	21	17	16	12
числѣ: { » городскихъ жителей	88	30	7	6	3	1	—	
Мещовскій	4.707	4.193	2.294	848	312	111	54	
	Въ { у крест. въ сельск. обществ.	4.355	4.054	2.204	798	279	89	33
	томъ { » землевл. и др. лицъ въ уѣздѣ	212	110	82	49	32	20	21
числѣ: { » городскихъ жителей	140	29	8	1	1	2	—	

Г Р О Д Н Е Н С К А Я
Я
а
ж
у
л
а
к

V. Les propriétaires des chevaux d'après le nombre général de leurs chevaux.

Губерніи и уѣзды.		имѣющихъ лошадей въ количествѣ: ayant des chevaux au nombre de:														свыше 300	Итого. Total.
		8	9	10	11—20	21—30	31—50	51—75	76—100	101—200	201—300						
Гродненская.	Кобринскій	13	15	11	49	13	12	3	—	—	—	—	—	—	—	12.200	
	Въ { у крест. въ сельск. обществ.	1	1	—	1	—	—	—	—	—	—	—	—	—	—	10.783	
	томъ { » землевл. и др. лицъ въ уѣздѣ	11	14	9	47	13	12	3	—	—	—	—	—	—	—	1.076	
числѣ: { » городскихъ жителей	1	—	2	1	—	—	—	—	—	—	—	—	—	—	341		
Пружанскій	17	6	—	8	38	11	3	—	—	—	—	—	—	—	11.277		
	Въ { у крест. въ сельск. обществ.	3	—	—	—	—	—	—	—	—	—	—	—	—	10.278		
	томъ { » землевл. и др. лицъ въ уѣздѣ	13	5	8	38	11	3	—	—	—	—	—	—	—	755		
числѣ: { » городскихъ жителей	1	1	—	—	—	—	—	—	—	—	—	—	—	244			
Слонимскій	15	16	17	67	22	19	3	—	—	—	—	—	—	—	18.444		
	Въ { у крест. въ сельск. обществ.	—	—	—	—	—	—	—	—	—	—	—	—	—	16.798		
	томъ { » землевл. и др. лицъ въ уѣздѣ	15	15	16	66	22	19	3	—	—	—	—	—	—	1.234		
числѣ: { » городскихъ жителей	—	1	1	1	—	—	—	—	—	—	—	—	—	412			
Сокольскій	21	4	3	21	6	1	1	—	—	—	—	—	—	—	12.422		
	Въ { у крест. въ сельск. обществ.	5	—	—	—	—	—	—	—	—	—	—	—	—	10.769		
	томъ { » землевл. и др. лицъ въ уѣздѣ	13	4	3	19	6	1	1	—	—	—	—	—	—	534		
числѣ: { » городскихъ жителей	3	—	—	2	—	—	—	—	—	—	—	—	—	1.119			
Въ губерніи	143	80	93	453	149	122	33	6	4	—	—	—	—	—	123.779		
	Въ { у крест. въ сельск. обществ.	12	1	1	3	—	—	—	—	—	—	—	—	—	104.738		
	томъ { » землевл. и др. лицъ въ уѣздѣ	121	76	89	434	148	120	33	6	4	—	—	—	—	12.102		
числѣ: { » городскихъ жителей	10	3	3	15	1	2	—	—	—	—	—	—	—	6.939			
Калужскій	11	13	10	37	9	10	2	—	—	—	—	—	—	—	9.287		
	Въ { у крест. въ сельск. обществ.	2	4	1	3	1	—	—	—	—	—	—	—	—	8.472		
	томъ { » землевл. и др. лицъ въ уѣздѣ	6	6	8	26	6	9	2	—	—	—	—	—	—	374		
числѣ: { » городскихъ жителей	3	3	1	8	2	1	—	—	—	—	—	—	—	441			
Боровскій	7	6	1	14	1	1	2	—	—	—	—	—	—	—	7.007		
	Въ { у крест. въ сельск. обществ.	1	1	—	5	—	—	—	—	—	—	—	—	—	6.598		
	томъ { » землевл. и др. лицъ въ уѣздѣ	5	5	1	8	1	1	—	—	—	—	—	—	—	273		
числѣ: { » городскихъ жителей	1	—	—	1	—	—	—	—	—	—	—	—	—	136			
Жиздринскій	153	75	42	102	12	3	3	—	—	—	—	—	—	—	26.982		
	Въ { у крест. въ сельск. обществ.	139	64	39	63	2	—	—	—	—	—	—	—	—	26.009		
	томъ { » землевл. и др. лицъ въ уѣздѣ	14	11	3	38	9	3	3	—	—	—	—	—	—	728		
числѣ: { » городскихъ жителей	—	—	—	1	1	—	—	—	—	—	—	—	—	245			
Козельскій	28	27	14	42	12	14	6	1	—	—	—	—	—	—	12.884		
	Въ { у крест. въ сельск. обществ.	27	13	7	4	—	—	—	—	—	—	—	—	—	12.103		
	томъ { » землевл. и др. лицъ въ уѣздѣ	1	13	5	35	12	14	6	1	—	—	—	—	—	450		
числѣ: { » городскихъ жителей	—	1	2	3	—	—	—	—	—	—	—	—	—	331			
Лихвинскій	7	11	3	27	15	5	2	5	—	—	—	—	—	—	10.158		
	Въ { у крест. въ сельск. обществ.	6	5	2	3	—	—	—	—	—	—	—	—	—	9.700		
	томъ { » землевл. и др. лицъ въ уѣздѣ	1	6	1	24	15	5	2	5	—	—	—	—	—	398		
числѣ: { » городскихъ жителей	—	—	—	—	—	—	—	—	—	—	—	—	—	60			
Малоярославецкій	5	3	4	12	3	—	—	—	—	—	—	—	—	—	5.969		
	Въ { у крест. въ сельск. обществ.	—	1	1	1	—	—	—	—	—	—	—	—	—	5.650		
	томъ { » землевл. и др. лицъ въ уѣздѣ	3	2	2	9	3	—	—	—	—	—	—	—	—	266		
числѣ: { » городскихъ жителей	2	—	1	2	—	—	—	—	—	—	—	—	—	53			
Медынскій	12	10	5	24	12	3	—	1	—	—	—	—	—	—	14.328		
	Въ { у крест. въ сельск. обществ.	6	3	—	3	—	—	—	—	—	—	—	—	—	13.710		
	томъ { » землевл. и др. лицъ въ уѣздѣ	4	7	2	21	12	3	—	1	—	—	—	—	—	478		
числѣ: { » городскихъ жителей	2	—	3	—	—	—	—	—	—	—	—	—	—	140			
Мещовскій	27	24	12	49	8	10	2	—	—	—	—	—	—	—	12.651		
	Въ { у крест. въ сельск. обществ.	16	11	1	3	—	—	—	—	—	—	—	—	—	11.843		
	томъ { » землевл. и др. лицъ въ уѣздѣ . .																

V. Коневладѣльцы, распределенные по числу имѣющихся у нихъ лошадей.

Губерніи и уѣзды. Gouvernements et districts.		Число коневладѣльцевъ, Les propriétaires						
		1	2	3	4	5	6	7
Ж	Мосальскій	7.936	5.840	3.080	1.447	638	284	121
	Въ { у крест. въ сельск. обществ.	7.654	5.716	3.016	1.410	615	258	107
	томъ { » землевл. и др. лицъ въ уѣздѣ	234	112	58	36	23	23	13
а	Перемышльскій	2.677	2.932	1.478	557	209	91	34
	Въ { у крест. въ сельск. обществ.	2.463	2.812	1.422	526	183	71	25
	томъ { » землевл. и др. лицъ въ уѣздѣ	148	77	44	28	25	18	9
л	Тарусскій	5.093	2.046	527	119	41	19	4
	Въ { у крест. въ сельск. обществ.	4.945	1.969	498	101	33	10	1
	томъ { » землевл. и др. лицъ въ уѣздѣ	121	57	23	16	7	8	2
у	Въ губерніи	62.128	40.968	18.340	7.140	2.911	1.357	633
	Въ { у крест. въ сельск. обществ.	59.090	39.553	17.681	6.785	2.694	1.175	504
	томъ { » землевл. и др. лицъ въ уѣздѣ	1.899	988	530	293	192	165	123
ж	Кіевскій	12.505	6.607	1.146	404	155	97	35
	Въ { у крест. въ сельск. обществ.	10.018	5.283	775	163	34	11	1
	томъ { » землевл. и др. лицъ въ уѣздѣ	939	522	128	63	34	18	7
а	Бердичевскій	955	6.936	3.144	1.765	792	479	250
	Въ { у крест. въ сельск. обществ.	577	6.258	2.905	1.600	697	405	198
	томъ { » землевл. и др. лицъ въ уѣздѣ	197	546	202	130	88	67	46
у	Васильковскій	1.926	10.736	1.824	1.219	360	174	101
	Въ { у крест. въ сельск. обществ.	1.540	10.056	1.673	1.075	309	141	77
	томъ { » землевл. и др. лицъ въ уѣздѣ	164	381	94	107	40	27	17
ж	Звенигородскій	2.328	5.728	764	503	96	49	26
	Въ { у крест. въ сельск. обществ.	1.950	5.320	688	430	70	25	12
	томъ { » землевл. и др. лицъ въ уѣздѣ	275	255	46	54	20	23	10
с	Каневскій	6.498	3.964	482	265	46	25	8
	Въ { у крест. въ сельск. обществ.	6.015	3.715	413	216	30	12	3
	томъ { » землевл. и др. лицъ въ уѣздѣ	347	203	64	49	16	11	4
в	Липовецкій	623	6.731	1.566	980	347	211	68
	Въ { у крест. въ сельск. обществ.	371	6.313	1.473	869	286	161	49
	томъ { » землевл. и др. лицъ въ уѣздѣ	233	401	91	105	57	44	19
е	Радомысльскій	3.715	9.740	3.374	1.776	690	321	116
	Въ { у крест. въ сельск. обществ.	2.439	6.979	2.475	1.181	416	162	46
	томъ { » землевл. и др. лицъ въ уѣздѣ	1.208	2.646	882	588	273	155	70
і	Сквирскій	707	8.873	2.375	1.264	448	211	87
	Въ { у крест. въ сельск. обществ.	482	7.771	2.083	1.047	348	157	71
	томъ { » землевл. и др. лицъ въ уѣздѣ	189	910	248	183	96	54	16
ю	Таращанскій	856	9.107	1.350	828	195	107	37
	Въ { у крест. въ сельск. обществ.	536	8.137	1.227	678	139	71	12
	томъ { » землевл. и др. лицъ въ уѣздѣ	114	779	92	123	49	28	19
	числѣ: { » городскихъ жителей	206	191	31	27	7	8	6

V. Les propriétaires des chevaux d'après le nombre général de leurs chevaux.

имѣющихъ лошадей въ количествѣ: ayant des chevaux au nombre de:															свыше 300	Итого. Total.
8	9	10	11-20	21-30	31-50	51-75	76-100	101-200	201-300							
64	25	23	38	12	7	1	—	—	—	—	—	—	—	—	19.516	
54	20	16	5	—	—	—	—	—	—	—	—	—	—	—	18.871	
9	5	7	33	12	7	1	—	—	—	—	—	—	—	—	573	
1	—	—	—	—	—	—	—	—	—	—	—	—	—	—	72	
24	9	7	33	11	11	2	—	—	—	—	—	—	—	—	8.076	
13	7	2	8	—	—	—	—	—	—	—	—	—	—	—	7.532	
11	2	3	24	11	11	2	—	—	—	—	—	—	—	—	414	
—	—	2	1	—	—	—	—	—	—	—	—	—	—	—	130	
5	4	5	25	6	4	3	—	—	—	—	—	—	—	—	7.901	
—	2	—	—	—	—	—	—	—	—	—	—	—	—	—	7.559	
5	2	4	25	6	4	3	—	—	—	—	—	—	—	—	283	
—	—	1	—	—	—	—	—	—	—	—	—	—	—	—	59	
343	207	126	403	101	68	23	8	3	—	—	—	—	—	—	134.759	
264	131	69	98	3	—	—	—	—	—	—	—	—	—	—	128.047	
70	71	47	288	95	67	23	8	3	—	—	—	—	—	—	4.862	
9	5	10	17	3	1	—	—	—	—	—	—	—	—	—	1.850	
30	28	29	76	49	27	28	6	2	1	—	—	—	—	—	21.225	
1	—	—	—	—	—	—	—	—	—	—	—	—	—	—	16.286	
11	13	11	30	30	20	20	6	2	1	—	—	—	—	—	1.855	
18	15	18	46	19	7	8	—	—	—	—	—	—	—	—	3.084	
128	65	49	93	27	69	65	—	—	—	—	—	—	—	—	14.831	
89	48	30	24	1	1	—	—	—	—	—	—	—	—	—	12.833	
38	17	17	64	25	67	65	—	—	—	—	—	—	—	—	1.583	
1	—	2	5	1	1	—	—	—	—	—	—	—	—	—	415	
59	31	27	44	20	25	32	23	12	—	—	—	—	—	—	16.614	
41	15	20	12	—	2	—	—	—	—	—	—	—	—	—	14.961	
9	9	4	26	18	22	32	23	12	—	—	—	—	—	—	986	
9	7	3	6	2	1	—	—	—	—	—	—	—	—	—	667	
11	9	5	24	9	28	44	—	—	—	—	—	—	—	—	9.631	
3	3	—	1	—	1	—	—	—	—	—	—	—	—	—	8.503	
8	5	5	20	9	27	44	—	—	—	—	—	—	—	—	808	
—	1	—	3	—	—	—	—	—	—	—	—	—	—	—	320	
15	15	10	28	18	35	38	9	4	—	—	—	—	—	—	11.460	
5	5	1	4	—	1	—	—	—	—	—	—	—	—	—	10.420	
10	10	9	23	18	34	38	9	4	—	—	—	—	—	—	849	
—	—	—	1	—	—	—	—	—	—	—	—	—	—	—	191	
46	19	15	50	22	43	29	17	9	2	—	—	—	—	—	10.778	
32	9	3	13	—	—	—	—	—	—	—	—	—	—	—	9.579	
14	9	12	36	22	43	29	17	9	2	—	—	—	—	—	1.143	
—	1	—	1	—	—	—	—	—	—	—	—	—	—	—	56	
81	49	27	79	22	20	7	2	4	—	—	—	—	—	—	20.023	
19	10	5	7	—	—	—	—	—	—	—	—	—	—	—	13.739	
61	39	22	71	21	20	7	2	4	—	—	—	—	—	—	6.069	
1	—	—	1	1	—	—	—	—	—	—	—	—	—	—	215	
36	21	12	41	33	47	38	18	12	2	—	—	—	—	—	14.225	
24	9	4	7	1	—	—	—	—	—	—	—	—	—	—	12.004	
11	11	7	34	32	47	38	18	12	2	—	—	—	—	—	1.908	
1	1	1	—	—	—	—	—	—	—	—	—	—	—	—	313	
7	8	13	37	29	38	31	17	7	1	—	—	—	—	—	12.678	
7	3	5	6	—	—	—	—	—	—	—	—	—	—	—	10.821	
7	5	5	26	29	37	30	15	5	1	—	—	—	—	—	1.364	
3	—	3	5	—	1	1	2	2	—	—	—	—	—	—	493	

V. Коневладѣльцы, распределенные по числу имѣющихся у нихъ лошадей.

Губернии и уѣзды. Gouvernements et districts.		Число коневладѣльцевъ, Les propriétaires						
		1	2	3	4	5	6	7
Добленскій		1.986	846	712	635	498	275	132
	Въ { у крест. въ сельск. обществ.	968	519	611	588	477	257	119
	томъ { » землевл. и др. лицъ въ уѣздѣ	605	248	77	43	13	16	10
Баусскій		1.475	765	761	601	224	98	40
	Въ { у крест. въ сельск. обществ.	802	495	666	564	207	88	32
	томъ { » землевл. и др. лицъ въ уѣздѣ	539	258	86	36	15	10	8
Виндавскій		2.224	737	312	203	214	239	208
	Въ { у крест. въ сельск. обществ.	1.372	364	173	166	196	229	201
	томъ { » землевл. и др. лицъ въ уѣздѣ	695	316	120	34	15	8	7
Газенпотскій		2.319	605	317	472	435	284	128
	Въ { у крест. въ сельск. обществ.	837	227	227	419	418	273	123
	томъ { » землевл. и др. лицъ въ уѣздѣ	1.434	364	88	47	15	11	5
Гольдингенскій		2.228	527	287	435	517	384	213
	Въ { у крест. въ сельск. обществ.	1.008	303	226	393	490	361	195
	томъ { » землевл. и др. лицъ въ уѣздѣ	960	179	49	28	12	12	13
Гробинскій		2.574	663	429	440	300	159	78
	Въ { у крест. въ сельск. обществ.	1.612	418	352	405	281	146	71
	томъ { » землевл. и др. лицъ въ уѣздѣ	596	122	32	8	9	4	4
Иллуктскій		1.552	1.254	975	476	190	81	47
	Въ { у крест. въ сельск. обществ.	380	906	840	422	161	66	32
	томъ { » землевл. и др. лицъ въ уѣздѣ	841	309	127	52	23	15	15
Тальсенскій		1.708	509	309	399	417	290	191
	Въ { у крест. въ сельск. обществ.	600	258	215	350	381	274	176
	томъ { » землевл. и др. лицъ въ уѣздѣ	794	208	91	48	35	15	15
Тукумскій		1.054	398	387	467	391	191	109
	Въ { у крест. въ сельск. обществ.	456	166	317	442	371	177	100
	томъ { » землевл. и др. лицъ въ уѣздѣ	427	206	66	23	18	13	9
Фридрихштадтскій		2.086	1.024	991	740	327	111	43
	Въ { у крест. въ сельск. обществ.	1.191	737	882	703	306	107	35
	томъ { » землевл. и др. лицъ въ уѣздѣ	615	254	97	33	20	3	6
Въ губерніи		19.206	7.328	5.480	4.868	3.513	2.112	1.189
	Въ { у крест. въ сельск. обществ.	9.226	4.393	4.509	4.452	3.288	1.978	1.084
	томъ { » землевл. и др. лицъ въ уѣздѣ	7.506	2.464	833	352	175	107	92
Рижскій		5.043	2.850	1.703	909	384	185	83
	Въ { у крест. въ сельск. обществ.	1.897	1.661	1.144	627	254	104	32
	томъ { » землевл. и др. лицъ въ уѣздѣ	1.742	699	376	157	70	34	25
Валкскій		2.481	2.759	2.090	1.007	322	113	40
	Въ { у крест. въ сельск. обществ.	1.223	2.103	1.772	840	267	85	27
	томъ { » землевл. и др. лицъ въ уѣздѣ	1.181	642	317	166	55	28	13
Лифлянд.		77	14	1	1	—	—	—
	Въ { у крест. въ сельск. обществ.	—	—	—	—	—	—	—
	томъ { » землевл. и др. лицъ въ уѣздѣ	—	—	—	—	—	—	—

V. Les propriétaires des chevaux d'après le nombre général de leurs chevaux.

имѣющихъ лошадей въ количествѣ: ayant des chevaux au nombre de:		Итого. Total.											
		8	9	10	11—20	21—30	31—50	51—75	76—100	101—200	201—300	свыше 300	
Добленскій		59	27	26	79	29	18	6	—	1	—	—	5.329
	Въ { у крест. въ сельск. обществ.	50	19	13	13	—	—	—	—	—	—	—	3.634
	томъ { » землевл. и др. лицъ въ уѣздѣ	9	8	12	65	29	18	6	—	—	—	—	1.160
Баусскій		19	7	10	37	20	8	2	—	1	—	—	4.068
	Въ { у крест. въ сельск. обществ.	8	3	2	1	—	—	—	—	—	—	—	2.868
	томъ { » землевл. и др. лицъ въ уѣздѣ	10	3	8	36	19	8	2	—	—	—	—	1.039
Виндавскій		107	58	40	54	17	14	7	—	—	—	—	4.434
	Въ { у крест. въ сельск. обществ.	97	52	34	24	—	—	—	—	—	—	—	2.908
	томъ { » землевл. и др. лицъ въ уѣздѣ	8	6	6	30	17	13	7	—	—	—	—	1.282
Газенпотскій		66	29	21	75	42	29	10	—	3	—	—	4.835
	Въ { у крест. въ сельск. обществ.	55	22	11	11	—	—	—	—	—	—	—	2.623
	томъ { » землевл. и др. лицъ въ уѣздѣ	10	7	10	62	42	29	10	—	3	—	—	2.137
Гольдингенскій		96	52	25	69	30	23	5	—	3	—	—	4.894
	Въ { у крест. въ сельск. обществ.	76	42	12	11	—	—	—	—	—	—	—	3.117
	томъ { » землевл. и др. лицъ въ уѣздѣ	19	9	13	57	29	23	5	—	3	—	—	1.411
Гробинскій		39	12	13	65	18	27	6	—	—	—	—	4.823
	Въ { у крест. въ сельск. обществ.	28	8	2	12	—	—	—	—	—	—	—	3.335
	томъ { » землевл. и др. лицъ въ уѣздѣ	9	3	7	39	16	26	6	—	—	—	—	881
Иллуктскій		16	11	12	60	21	13	9	—	1	—	—	4.718
	Въ { у крест. въ сельск. обществ.	6	4	3	10	—	—	—	—	—	—	—	2.830
	томъ { » землевл. и др. лицъ въ уѣздѣ	10	7	9	50	21	13	9	—	1	—	—	1.502
Тальсенскій		105	58	27	107	41	20	6	—	1	—	—	4.188
	Въ { у крест. въ сельск. обществ.	90	42	18	22	1	—	—	—	—	—	—	2.427
	томъ { » землевл. и др. лицъ въ уѣздѣ	15	14	9	83	40	20	6	—	1	—	—	1.394
Тукумскій		61	25	16	79	29	22	3	—	1	—	—	3.233
	Въ { у крест. въ сельск. обществ.	53	14	8	12	—	—	—	—	—	—	—	2.116
	томъ { » землевл. и др. лицъ въ уѣздѣ	8	10	8	67	29	22	3	—	1	—	—	910
Фридрихштадтскій		25	6	4	29	8	9	2	—	—	—	—	5.405
	Въ { у крест. въ сельск. обществ.	18	2	—	1	—	—	—	—	—	—	—	3.982
	томъ { » землевл. и др. лицъ въ уѣздѣ	7	4	4	27	8	9	2	—	—	—	—	1.089
Въ губерніи		593	285	194	654	255	183	56	—	11	—	—	45.927
	Въ { у крест. въ сельск. обществ.	481	208	103	117	1	—	—	—	—	—	—	29.840
	томъ { » землевл. и др. лицъ въ уѣздѣ	105	71	86	516	250	181	56	—	11	—	—	12.805
Рижскій		42	21	19	88	25	25	2	—	1	—	—	11.382
	Въ { у крест. въ сельск. обществ.	9	7	2	3	—	—	—	—	—	—	—	5.740
	томъ { » землевл. и др. лицъ въ уѣздѣ	10	4	7	52	18	22	1	—	1	—	—	3.218
Валкскій		19	12	10	49	20	20	7	—	1	—	—	8.951
	Въ { у крест. въ сельск. обществ.	7	2	3	3	1	—	—	—	—	—	—	6.333
	томъ { » землевл. и др. лицъ въ уѣздѣ	12	10	7	46	19	20	7	—	1	—	—	2.525
Лифлянд.		—	—	—	—	—	—	—	—	—	—	—	93
	Въ { у крест. въ сельск. обществ.	—	—	—	—	—	—	—	—	—	—	—	—
	томъ { » землевл. и др. лицъ въ уѣздѣ	—	—	—	—	—	—	—	—	—	—	—	—

V. Коневладѣльцы, распределенные по числу имѣющихся у нихъ лошадей.

Губерніи и уѣзды. Gouvernements et districts.		Число коневладѣльцевъ, Les propriétaires						
		1	2	3	4	5	6	7
М О С К В А Я.	Можайскій . . .	4.755	2.428	726	177	49	15	9
	Въ { у крест. въ сельск. обществ. . .	4.625	2.372	706	168	36	9	3
	томъ { » землевл. и др. лицъ въ уѣздѣ . . .	85	35	17	8	11	6	6
О Р О Д С К А Я.	Подольскій . . .	6.599	1.914	473	160	52	26	21
	Въ { у крест. въ сельск. обществ. . .	6.378	1.810	423	115	20	13	8
	томъ { » землевл. и др. лицъ въ уѣздѣ . . .	164	82	39	29	24	7	12
В О С Т О К А.	Рузскій . . .	5.375	2.575	736	180	52	14	12
	Въ { у крест. въ сельск. обществ. . .	5.182	2.478	707	163	42	4	6
	томъ { » землевл. и др. лицъ въ уѣздѣ . . .	118	55	21	12	7	9	5
С Е Р П У Х О В С К ІЙ.	Серпуховскій . . .	7.805	1.738	367	106	58	22	23
	Въ { у крест. въ сельск. обществ. . .	7.409	1.608	298	78	38	8	8
	томъ { » землевл. и др. лицъ въ уѣздѣ . . .	251	79	34	10	13	10	12
Н О В Г О Р О Д С К ІЙ.	Новгородскій . . .	12.663	4.945	1.253	286	96	30	19
	Въ { у крест. въ сельск. обществ. . .	12.041	4.703	1.162	252	66	17	10
	томъ { » землевл. и др. лицъ въ уѣздѣ . . .	452	185	67	25	24	12	9
Б О Р О В И Ч С К ІЙ.	Боровичскій . . .	10.082	7.054	2.129	457	96	45	29
	Въ { у крест. въ сельск. обществ. . .	9.704	6.795	2.033	403	75	17	4
	томъ { » землевл. и др. лицъ въ уѣздѣ . . .	226	208	77	49	21	27	25
Б Ъ Л О З Е Р С К ІЙ.	Бѣлозерскій . . .	7.028	2.014	425	77	23	13	12
	Въ { у крест. въ сельск. обществ. . .	6.721	1.876	372	55	9	1	1
	томъ { » землевл. и др. лицъ въ уѣздѣ . . .	140	92	32	18	8	8	11
В А Л Д А Й С К ІЙ.	Валдайскій . . .	4.397	4.924	2.124	676	172	62	25
	Въ { у крест. въ сельск. обществ. . .	4.203	4.768	2.054	637	154	47	13
	томъ { » землевл. и др. лицъ въ уѣздѣ . . .	126	108	55	36	18	13	12
Д Е М Я Н С К ІЙ.	Демянскій . . .	4.013	4.900	2.156	610	151	53	15
	Въ { у крест. въ сельск. обществ. . .	3.800	4.764	2.103	580	135	43	7
	томъ { » землевл. и др. лицъ въ уѣздѣ . . .	144	107	48	29	15	10	8
К И Р И Л Л О В С К ІЙ.	Кирилловскій . . .	11.534	2.746	455	89	21	10	6
	Въ { у крест. въ сельск. обществ. . .	11.312	2.662	434	80	16	8	2
	томъ { » землевл. и др. лицъ въ уѣздѣ . . .	157	59	16	7	4	2	4
К Р Е С Т Е Ц К ІЙ.	Крестецкій . . .	6.581	4.505	1.456	354	92	16	14
	Въ { у крест. въ сельск. обществ. . .	6.217	4.309	1.368	309	70	4	2
	томъ { » землевл. и др. лицъ въ уѣздѣ . . .	288	153	80	38	20	11	12
С Т А Р О Р У С С К ІЙ.	Старорусскій . . .	9.985	9.728	4.636	1.209	313	71	30
	Въ { у крест. въ сельск. обществ. . .	9.619	9.574	4.571	1.174	292	60	20
	томъ { » землевл. и др. лицъ въ уѣздѣ . . .	218	102	53	31	20	10	10
И Т О Г О .	Итого . . .	148	52	12	4	1	1	—

V. Les propriétaires des chevaux d'après le nombre général de leurs chevaux.

имѣющихъ лошадей въ количествѣ: ayant des chevaux au nombre de:															свыше 300	Итого. Total.
8	9	10	11—20	21—30	31—50	51—75	76—100	101—200	201—300							
3	4	5	8	4	3	1	—	1	—	—	—	—	—	—	8.188	
—	1	1	—	—	—	—	—	—	—	—	—	—	—	—	7.921	
3	3	4	8	4	3	1	—	1	—	—	—	—	—	—	195	
—	—	—	—	—	—	—	—	—	—	—	—	—	—	—	72	
19	13	10	49	13	3	2	—	1	—	—	—	—	—	—	9.355	
4	1	1	5	2	—	—	—	—	—	—	—	—	—	—	8.780	
15	11	8	41	10	3	2	—	1	—	—	—	—	—	—	448	
—	1	1	3	1	—	—	—	—	—	—	—	—	—	—	127	
9	6	4	18	3	3	1	—	—	—	—	—	—	—	—	8.988	
4	3	1	2	—	—	—	—	—	—	—	—	—	—	—	8.592	
5	3	3	16	3	3	1	—	—	—	—	—	—	—	—	261	
—	—	—	—	—	—	—	—	—	—	—	—	—	—	—	135	
14	11	4	38	7	3	1	—	—	—	—	—	—	—	—	10.197	
3	3	1	1	1	—	—	—	—	—	—	—	—	—	—	9.456	
7	5	2	30	4	2	—	—	—	—	—	—	—	—	—	459	
4	3	1	7	2	1	1	—	—	—	—	—	—	—	—	282	
366	236	209	839	258	139	36	12	15	4	4	—	—	—	—	150.619	
57	50	27	100	18	7	—	2	3	—	—	—	—	—	—	132.489	
113	89	63	328	92	49	17	4	5	1	—	—	—	—	—	5.694	
196	97	119	411	148	83	19	6	7	3	4	—	—	—	—	12.436	
13	13	9	29	4	1	—	—	—	—	—	—	—	—	—	19.361	
2	—	2	4	—	1	—	—	—	—	—	—	—	—	—	18.260	
8	11	6	22	3	—	—	—	—	—	—	—	—	—	—	824	
3	2	1	3	1	—	—	—	—	—	—	—	—	—	—	277	
23	15	10	42	10	6	—	—	—	—	—	—	—	—	—	19.998	
1	2	1	2	—	—	—	—	—	—	—	—	—	—	—	19.037	
22	12	9	36	10	5	—	—	—	—	—	—	—	—	—	727	
—	1	—	4	—	1	—	—	—	—	—	—	—	—	—	234	
5	4	1	13	1	—	—	—	—	—	—	—	—	—	—	9.616	
1	—	—	—	—	—	—	—	—	—	—	—	—	—	—	9.036	
2	3	1	4	1	—	—	—	—	—	—	—	—	—	—	320	
2	1	—	9	—	—	—	—	—	—	—	—	—	—	—	260	
13	4	9	23	2	2	—	—	—	—	—	—	—	—	—	12.433	
3	—	4	2	—	—	—	—	—	—	—	—	—	—	—	11.885	
10	4	5	20	2	2	—	—	—	—	—	—	—	—	—	411	
—	—	—	1	—	—	—	—	—	—	—	—	—	—	—	137	
7	6	6	26	5	1	—	—	—	—	—	—	—	—	—	11.949	
4	2	2	3	—	—	—	—	—	—	—	—	—	—	—	11.443	
3	4	4	22	5	1	—	—	—	—	—	—	—	—	—	400	
—	—	—	1	—	—	—	—	—	—	—	—	—	—	—	106	
4	3	—	2	2	—	—	—	—	—	—	—	—	—	—	14.872	
2	2	—	—	—	—	—	—	—	—	—	—	—	—	—	14.518	
2	1	—	1	2	—	—	—	—	—	—	—	—	—	—	255	
—	—	—	1	—	—	—	—	—	—	—	—	—	—	—	99	
8	3	7	14	3	1	—	—	—	—	—	—	—	—	—	13.054	
1	1	—	2	—	—	—	—	—	—	—	—	—	—	—	12.283	
7	2	7	12	2	1	—	—	—	—	—	—	—	—	—	633	
—	—	—	—	1	—	—	—	—	—	—	—	—	—	—	138	
10	6	2	15	4	2	—	—	—	—	—	—	—	—	—	26.012	
4	2	—	1	1	—	—	—	—	—	—	—	—	—	—	25.318	
5	3	2	10	3	2	—	—	—	—	—	—	—	—	—	470	
1	1	—	4	—	—	—	—	—	—	—	—	—	—	—	224	

V. Коневладѣльцы, распределенные по числу имѣющихся у нихъ лошадей.

Губернии и уѣзды. Gouvernements et districts.		Число коневладѣльцевъ. Les propriétaires						
		1	2	3	4	5	6	7
Н О В Г О Р О Д С К А Я	Тихвинскій	8.971	2.972	641	124	35	13	11
	Въ у крест. въ сельск. обществ.	8.537	2.803	576	100	23	4	3
	томъ » землевл. и др. лицъ въ уѣздѣ	324	141	54	22	11	9	7
Устюженскій	Устюженскій	7.085	3.873	1.173	230	79	41	14
	Въ у крест. въ сельск. обществ.	6.822	3.673	1.091	200	52	16	6
	томъ » землевл. и др. лицъ въ уѣздѣ	228	190	72	28	26	23	8
Череповецкій	Череповецкій	16.517	2.278	244	56	15	11	6
	Въ у крест. въ сельск. обществ.	16.138	2.161	211	34	6	1	2
	томъ » землевл. и др. лицъ въ уѣздѣ	292	102	23	17	8	8	4
Въ губерніи	Въ губерніи	98.856	49.939	16.692	4.168	1.093	365	181
	Въ у крест. въ сельск. обществ.	95.114	48.088	15.975	3.824	898	218	70
	томъ » землевл. и др. лицъ въ уѣздѣ	2.595	1.447	577	300	175	133	110
Кам.-Подольскій	Кам.-Подольскій	1.388	11.769	2.153	726	175	65	24
	Въ у крест. въ сельск. обществ.	1.052	11.089	2.014	631	139	33	13
	томъ » землевл. и др. лицъ въ уѣздѣ	263	517	103	69	32	24	6
Балтскій	Балтскій	1.202	18.856	2.970	1.948	442	244	102
	Въ у крест. въ сельск. обществ.	866	16.776	2.523	1.511	319	149	53
	томъ » землевл. и др. лицъ въ уѣздѣ	290	1.828	419	397	120	89	48
Брацлавскій	Брацлавскій	980	8.925	1.404	869	181	102	36
	Въ у крест. въ сельск. обществ.	791	8.498	1.320	788	157	70	28
	томъ » землевл. и др. лицъ въ уѣздѣ	114	248	59	46	20	26	8
Винницкій	Винницкій	772	8.060	2.028	1.102	362	199	90
	Въ у крест. въ сельск. обществ.	486	7.041	1.819	951	312	142	64
	томъ » землевл. и др. лицъ въ уѣздѣ	231	717	164	118	42	51	23
Гайсинскій	Гайсинскій	885	9.295	1.070	732	165	79	26
	Въ у крест. въ сельск. обществ.	594	8.678	955	638	134	49	12
	томъ » землевл. и др. лицъ въ уѣздѣ	181	452	74	83	30	29	14
Летичевскій	Летичевскій	617	7.528	2.502	1.446	638	286	109
	Въ у крест. въ сельск. обществ.	480	6.907	2.388	1.361	598	261	101
	томъ » землевл. и др. лицъ въ уѣздѣ	71	373	59	54	26	23	5
Литинскій	Литинскій	688	7.266	2.753	1.539	567	349	156
	Въ у крест. въ сельск. обществ.	493	6.763	2.551	1.394	509	287	133
	томъ » землевл. и др. лицъ въ уѣздѣ	135	307	96	68	33	35	11
Могилевскій	Могилевскій	671	9.241	965	390	73	47	11
	Въ у крест. въ сельск. обществ.	495	8.493	849	309	43	20	3
	томъ » землевл. и др. лицъ въ уѣздѣ	123	402	47	43	21	22	5
Ольгопольскій	Ольгопольскій	888	11.865	810	646	80	47	16
	Въ у крест. въ сельск. обществ.	691	11.166	726	517	48	22	7
	томъ » землевл. и др. лицъ въ уѣздѣ	106	492	54	110	23	21	8

V. Les propriétaires des chevaux d'après le nombre général de leurs chevaux.

имѣющихъ лошадей въ количествѣ:
ayant des chevaux au nombre de:

		8	9	10	11-20	21-30	31-50	51-75	76-100	101-200	201-300	свыше 300	Итого. Total.
Н О В Г О Р О Д С К А Я	Тихвинскій	7	5	3	23	1	—	—	—	—	—	—	12.806
	Въ у крест. въ сельск. обществ.	4	1	—	5	—	—	—	—	—	—	—	12.053
	томъ » землевл. и др. лицъ въ уѣздѣ	1	4	3	16	—	—	—	—	—	—	—	595
Устюженскій	Устюженскій	6	7	14	23	2	2	—	—	—	—	—	12.549
	Въ у крест. въ сельск. обществ.	2	—	1	—	—	—	—	—	—	—	—	11.863
	томъ » землевл. и др. лицъ въ уѣздѣ	4	7	12	22	2	2	—	—	—	—	—	624
Череповецкій	Череповецкій	2	4	—	16	1	3	—	—	—	—	—	19.153
	Въ у крест. въ сельск. обществ.	—	—	—	—	—	—	—	—	—	—	—	18.553
	томъ » землевл. и др. лицъ въ уѣздѣ	2	3	—	14	1	3	—	—	—	—	—	477
Въ губерніи	Въ губерніи	98	70	61	226	35	18	—	—	—	—	—	171.803
	Въ у крест. въ сельск. обществ.	21	10	10	19	1	1	—	—	—	—	—	164.249
	томъ » землевл. и др. лицъ въ уѣздѣ	69	54	49	179	31	16	—	—	—	—	—	5.736
Кам.-Подольскій	Кам.-Подольскій	20	8	11	45	46	64	28	8	—	—	—	16.541
	Въ у крест. въ сельск. обществ.	1	2	—	6	—	—	—	—	—	—	—	14.980
	томъ » землевл. и др. лицъ въ уѣздѣ	14	6	10	33	45	62	28	8	—	—	—	1.231
Балтскій	Балтскій	53	32	18	80	28	30	38	—	—	—	—	26.050
	Въ у крест. въ сельск. обществ.	20	11	4	10	1	—	—	—	—	—	—	22.243
	томъ » землевл. и др. лицъ въ уѣздѣ	31	20	12	68	27	30	38	—	—	—	—	3.424
Брацлавскій	Брацлавскій	26	5	8	34	21	36	32	11	—	—	—	12.678
	Въ у крест. въ сельск. обществ.	11	1	—	5	1	—	—	—	—	—	—	11.670
	томъ » землевл. и др. лицъ въ уѣздѣ	12	3	6	23	18	36	31	10	—	—	—	668
Винницкій	Винницкій	53	14	18	45	29	40	26	13	—	—	—	12.862
	Въ у крест. въ сельск. обществ.	36	5	5	6	—	—	—	—	—	—	—	10.867
	томъ » землевл. и др. лицъ въ уѣздѣ	14	7	11	38	29	39	26	13	—	—	—	1.534
Гайсинскій	Гайсинскій	20	12	5	37	24	28	24	10	—	—	—	12.429
	Въ у крест. въ сельск. обществ.	6	5	3	5	—	—	—	—	—	—	—	11.079
	томъ » землевл. и др. лицъ въ уѣздѣ	14	7	2	30	24	28	24	10	—	—	—	1.019
Летичевскій	Летичевскій	54	16	11	48	26	29	18	7	—	—	—	13.335
	Въ у крест. въ сельск. обществ.	38	13	7	11	—	—	—	—	—	—	—	12.165
	томъ » землевл. и др. лицъ въ уѣздѣ	11	2	4	32	26	28	18	7	—	—	—	739
Литинскій	Литинскій	99	43	31	80	31	50	34	9	—	—	—	13.701
	Въ у крест. въ сельск. обществ.	76	26	14	25	2	—	—	—	—	—	—	12.273
	томъ » землевл. и др. лицъ въ уѣздѣ	11	11	10	46	29	50	33	9	—	—	—	890
Могилевскій	Могилевскій	8	12	7	29	22	45	23	7	—	—	—	11.556
	Въ у крест. въ сельск. обществ.	—	4	—	—	—	—	—	—	—	—	—	10.216
	томъ » землевл. и др. лицъ въ уѣздѣ	5	5	6	28	21	45	23	7	—	—	—	808
Ольгопольскій	Ольгопольскій	15	6	2	37	10	34	24	16	—	—	—	14.507
	Въ у крест. въ сельск. обществ.	2	—	1	—	—	—	—	—	—	—	—	13.180
	томъ » землевл. и др. лицъ въ уѣздѣ	13	5	1	33	9	30	22	16	—	—	—	954

V. Коневладѣльцы, распределенные по числу имѣющихся у нихъ лошадей.

Губерніи и уѣзды. Gouvernements et districts.		Число коневладѣльцевъ, Les propriétaires						
		1	2	3	4	5	6	7
Псковская.	Торопецкій	4.853	4.345	1.867	594	194	78	35
	Въ { у крест. въ сельск. обществ.	3.843	3.427	1.401	404	108	39	12
	томъ { » землевл. и др. лицъ въ уѣздѣ	898	890	457	186	86	39	21
числѣ: { » городскихъ жителей	112	28	9	4	—	—	2	
Холмскій	Холмскій	4.788	3.858	1.678	583	168	65	24
	Въ { у крест. въ сельск. обществ.	3.851	3.206	1.340	452	96	39	6
	томъ { » землевл. и др. лицъ въ уѣздѣ	712	620	329	128	71	26	18
числѣ: { » городскихъ жителей	225	32	9	3	1	—	—	
Въ губерніи	Въ губерніи	64.611	42.776	17.390	5.398	1.697	698	281
	Въ { у крест. въ сельск. обществ.	58.810	38.144	14.748	4.095	1.067	329	86
	томъ { » землевл. и др. лицъ въ уѣздѣ	4.559	4.249	2.544	1.268	611	359	183
числѣ: { » городскихъ жителей	1.242	383	98	35	19	10	12	
С.-Петербургскій	С.-Петербургскій	5.905	3.444	1.077	750	329	268	144
	Въ { у крест. въ сельск. обществ.	2.550	684	212	61	26	11	9
	томъ { » землевл. и др. лицъ въ уѣздѣ	756	360	153	112	38	24	13
числѣ: { » городскихъ жителей	2.599	2.400	712	577	265	233	122	
Гдовскій	Гдовскій	13.881	4.516	1.001	184	43	14	8
	Въ { у крест. въ сельск. обществ.	12.735	3.856	795	122	22	4	2
	томъ { » землевл. и др. лицъ въ уѣздѣ	1.124	654	204	62	21	10	6
числѣ: { » городскихъ жителей	22	6	2	—	—	—	—	
Лужскій	Лужскій	9.154	5.838	1.853	503	121	54	31
	Въ { у крест. въ сельск. обществ.	8.285	5.327	1.645	413	82	27	7
	томъ { » землевл. и др. лицъ въ уѣздѣ	814	499	203	88	38	26	24
числѣ: { » городскихъ жителей	55	12	5	2	1	1	—	
Новоладожскій	Новоладожскій	7.577	1.697	427	138	62	39	19
	Въ { у крест. въ сельск. обществ.	7.367	1.624	376	118	46	30	16
	томъ { » землевл. и др. лицъ въ уѣздѣ	167	56	46	18	15	7	3
числѣ: { » городскихъ жителей	43	17	5	2	1	2	—	
Петергофскій	Петергофскій	6.099	1.506	372	99	31	30	17
	Въ { у крест. въ сельск. обществ.	5.484	1.267	300	62	15	12	2
	томъ { » землевл. и др. лицъ въ уѣздѣ	429	163	48	20	10	13	10
числѣ: { » городскихъ жителей	186	76	24	17	6	5	5	
Царскосельскій	Царскосельскій	7.793	1.864	355	110	34	20	17
	Въ { у крест. въ сельск. обществ.	7.205	1.600	265	64	15	7	5
	томъ { » землевл. и др. лицъ въ уѣздѣ	326	102	44	17	7	6	7
числѣ: { » городскихъ жителей	262	162	46	29	12	7	5	
Шлиссельбургскій	Шлиссельбургскій	3.414	792	216	73	22	31	7
	Въ { у крест. въ сельск. обществ.	3.006	663	159	51	17	11	1
	томъ { » землевл. и др. лицъ въ уѣздѣ	366	118	54	21	5	20	5
числѣ: { » городскихъ жителей	42	11	3	1	—	—	1	
Ябургскій	Ябургскій	6.184	1.757	385	75	29	10	10
	Въ { у крест. въ сельск. обществ.	5.453	1.506	319	58	17	4	2
	томъ { » землевл. и др. лицъ въ уѣздѣ	466	204	58	13	8	6	7
числѣ: { » городскихъ жителей	265	47	8	4	4	—	1	
Въ губерніи	Въ губерніи	60.007	21.414	5.686	1.932	671	466	253
	Въ { у крест. въ сельск. обществ.	52.085	16.527	4.071	949	240	106	44
	томъ { » землевл. и др. лицъ въ уѣздѣ	4.448	2.156	810	351	142	112	75
числѣ: { » городскихъ жителей	3.474	2.731	805	632	289	248	134	

V. Les propriétaires des chevaux d'après le nombre général de leurs chevaux.

Губерніи и уѣзды. Gouvernements et districts.		имѣющихъ лошадей въ количествѣ: ayant des chevaux au nombre de:												свыше 300	Итого. Total.
		8	9	10	11—20	21—30	31—50	51—75	76—100	101—200	201—300				
Псковская.	Торопецкій	18	11	5	28	5	3	—	—	—	—	—	—	—	12.036
	Въ { у крест. въ сельск. обществ.	3	1	—	—	—	—	—	—	—	—	—	—	—	9.238
	томъ { » землевл. и др. лицъ въ уѣздѣ	15	9	5	27	5	3	—	—	—	—	—	—	—	2.641
числѣ: { » городскихъ жителей	—	1	—	1	—	—	—	—	—	—	—	—	—	—	157
Холмскій	Холмскій	14	6	4	20	7	6	—	—	—	—	—	—	—	11.221
	Въ { у крест. въ сельск. обществ.	4	1	1	—	—	—	—	—	—	—	—	—	—	8.996
	томъ { » землевл. и др. лицъ въ уѣздѣ	10	4	3	19	7	6	—	—	—	—	—	—	—	1.953
числѣ: { » городскихъ жителей	—	1	—	1	—	—	—	—	—	—	—	—	—	—	272
Въ губерніи	Въ губерніи	147	88	67	261	62	35	5	—	—	—	—	—	—	133.516
	Въ { у крест. въ сельск. обществ.	32	17	7	6	1	—	—	—	—	—	—	—	—	117.342
	томъ { » землевл. и др. лицъ въ уѣздѣ	113	67	59	242	57	34	5	—	—	—	—	—	—	14.550
числѣ: { » городскихъ жителей	2	4	1	13	4	1	—	—	—	—	—	—	—	—	1.824
С.-Петербургскій	С.-Петербургскій	190	118	129	481	159	120	19	14	8	4	9	—	—	13.168
	Въ { у крест. въ сельск. обществ.	6	4	3	10	—	—	—	—	—	—	—	—	—	3.576
	томъ { » землевл. и др. лицъ въ уѣздѣ	14	11	5	34	8	3	2	—	—	—	—	—	—	1.534
числѣ: { » городскихъ жителей	170	103	121	437	151	117	17	14	8	3	9	—	—	8.058	
Гдовскій	Гдовскій	9	2	5	24	7	1	1	—	—	—	—	—	—	19.696
	Въ { у крест. въ сельск. обществ.	2	1	—	1	—	—	—	—	—	—	—	—	—	17.540
	томъ { » землевл. и др. лицъ въ уѣздѣ	7	1	4	22	7	1	1	—	—	—	—	—	—	2.124
числѣ: { » городскихъ жителей	—	—	1	1	—	—	—	—	—	—	—	—	—	—	32
Лужскій	Лужскій	10	16	12	30	9	1	2	—	—	—	—	—	—	17.634
	Въ { у крест. въ сельск. обществ.	1	—	—	—	—	—	—	—	—	—	—	—	—	15.787
	томъ { » землевл. и др. лицъ въ уѣздѣ	9	13	11	30	9	1	2	—	—	—	—	—	—	1.767
числѣ: { » городскихъ жителей	—	3	1	—	—	—	—	—	—	—	—	—	—	—	80
Новоладожскій	Новоладожскій	12	15	9	30	5	1	—	—	—	—	—	—	—	10.031
	Въ { у крест. въ сельск. обществ.	10	12	6	13	3	—	—	—	—	—	—	—	—	9.621
	томъ { » землевл. и др. лицъ въ уѣздѣ	2	3	3	17	2	—	—	—	—	—	—	—	—	339
числѣ: { » городскихъ жителей	—	—	—	—	—	—	—	—	—	—	—	—	—	—	71
Петергофскій	Петергофскій	15	5	4	28	7	3	—	—	—	—	—	—	—	8.216
	Въ { у крест. въ сельск. обществ.	—	—	—	1	—	—	—	—	—	—	—	—	—	7.143
	томъ { » землевл. и др. лицъ въ уѣздѣ	12	3	4	22	5	3	—	—	—	—	—	—	—	742
числѣ: { » городскихъ жителей	3	2	—	5	2	—	—	—	—	—	—	—	—	—	331
Царскосельскій	Царскосельскій	12	5	2	31	8	3	—	—	—	—	—	—	—	10.256
	Въ { у крест. въ сельск. обществ.	4	1	—	4	—	—	—	—	—	—	—	—	—	9.170
	томъ { » землевл. и др. лицъ въ уѣздѣ	4	3	2	15	6	2	—	—	—	—	—	—	—	541
числѣ: { » городскихъ жителей	4	1	—	12	2	1	—	—	—	—	—	—	—	—	545
Шлиссельбургскій	Шлиссельбургскій	7	2	5	18	4	1	1	—	—	—	—	—	—	4.593
	Въ { у крест. въ сельск. обществ.	3	—	—	3	—	—	—	—	—	—	—	—	—	3.914
	томъ { » землевл. и др. лицъ въ уѣздѣ	3	2	5	15	3	1	1	—	—	—	—	—	—	619
числѣ: { » городскихъ жителей	1	—	—	—	1	—	—	—	—	—	—	—	—	—	60
Ябургскій	Ябургскій	5	4	8	26	11	4	1	—	—	—	—	—	—	8.509
	Въ { у крест. въ сельск. обществ.	—	—	—	—	—	—	—	—	—	—	—	—	—	7.360
	томъ { » землевл. и др. лицъ въ уѣздѣ	5	4	7	25	9	4	1	—	—	—	—	—	—	817
числѣ: { » городскихъ жителей	—	—	—	1	2	—	—	—	—	—	—	—	—	—	332
Въ губерніи	Въ губерніи	260	167	174	668	210	134	24	14	10	4	9	—	—	92.103
	Въ { у крест. въ сельск. обществ.	26	18	10	32	3	—	—	—	—	—	—	—	—	74.111
	томъ { » землевл. и др. лицъ въ уѣздѣ	56	40	41	180	49	15	7	14	10	1	—	—	—	8.483
числѣ: { » городскихъ жителей	178	109	123	456	158	119	17	—	—	—	—	—	—	—	9.509

V. Коневладѣльцы, распределенные по числу имѣющихся у нихъ лошадей.

Губерніи и уѣзды.		Число коневладѣльцевъ. Les propriétaires						
Gouvernements et districts.		1	2	3	4	5	6	7
Тверскій	Въ у крест. въ сельск. обществ.	11.123	3.841	783	191	59	36	25
	томъ » землевл. и др. лицъ въ уѣздѣ	10.817	3.708	738	157	35	21	10
	числѣ: » городскихъ жителей	101	59	15	18	15	10	13
Бѣжецкій	Въ у крест. въ сельск. обществ.	23.964	8.400	1.468	268	55	21	15
	томъ » землевл. и др. лицъ въ уѣздѣ	23.552	8.222	1.392	237	40	7	2
	числѣ: » городскихъ жителей	325	158	68	30	15	13	12
Весьегонскій	Въ у крест. въ сельск. обществ.	14.040	6.659	1.674	344	84	30	13
	томъ » землевл. и др. лицъ въ уѣздѣ	13.700	6.521	1.611	324	68	15	6
	числѣ: » городскихъ жителей	205	114	45	19	15	13	7
Вышневолоцкій	Въ у крест. въ сельск. обществ.	10.907	8.891	3.102	726	173	58	30
	томъ » землевл. и др. лицъ въ уѣздѣ	10.256	8.479	2.909	640	143	29	10
	числѣ: » городскихъ жителей	497	371	183	81	29	26	19
Зубцовскій	Въ у крест. въ сельск. обществ.	6.471	4.901	1.864	521	179	60	30
	томъ » землевл. и др. лицъ въ уѣздѣ	6.236	4.801	1.799	490	154	48	16
	числѣ: » городскихъ жителей	120	75	55	29	25	12	13
Калязинскій	Въ у крест. въ сельск. обществ.	11.545	2.375	326	62	34	20	13
	томъ » землевл. и др. лицъ въ уѣздѣ	11.341	2.311	288	45	18	10	5
	числѣ: » городскихъ жителей	149	34	26	12	11	6	3
Кашинскій	Въ у крест. въ сельск. обществ.	11.190	3.460	671	135	43	17	21
	томъ » землевл. и др. лицъ въ уѣздѣ	10.953	3.371	624	115	31	7	5
	числѣ: » городскихъ жителей	142	57	33	14	10	7	11
Корчевскій	Въ у крест. въ сельск. обществ.	11.452	2.998	534	71	19	17	4
	томъ » землевл. и др. лицъ въ уѣздѣ	11.151	2.886	498	55	12	7	—
	числѣ: » городскихъ жителей	274	102	32	16	7	10	3
Новоторжскій	Въ у крест. въ сельск. обществ.	9.279	6.847	2.279	578	108	49	23
	томъ » землевл. и др. лицъ въ уѣздѣ	9.014	6.732	2.226	532	89	32	6
	числѣ: » городскихъ жителей	154	71	42	39	13	14	16
Осташковскій	Въ у крест. въ сельск. обществ.	7.840	6.054	2.494	852	272	89	33
	томъ » землевл. и др. лицъ въ уѣздѣ	7.395	5.847	2.428	794	246	72	24
	числѣ: » городскихъ жителей	277	183	60	53	25	17	9
Ржевскій	Въ у крест. въ сельск. обществ.	8.978	5.642	1.966	603	141	86	22
	томъ » землевл. и др. лицъ въ уѣздѣ	8.550	5.440	1.878	536	120	55	15
	числѣ: » городскихъ жителей	202	139	65	59	21	28	7
Старицкій	Въ у крест. въ сельск. обществ.	10.093	6.166	1.932	532	143	35	11
	томъ » землевл. и др. лицъ въ уѣздѣ	9.876	6.064	1.890	503	125	25	8
	числѣ: » городскихъ жителей	163	84	38	29	18	9	3
Въ губерніи	Въ у крест. въ сельск. обществ.	136.882	66.234	19.093	4.883	1.310	518	240
	томъ » землевл. и др. лицъ въ уѣздѣ	132.841	64.382	18.281	4.428	1.081	328	107
	числѣ: » городскихъ жителей	2.609	1.447	662	399	204	165	116
		1.432	405	150	56	25	25	17

V. Les propriétaires des chevaux d'après le nombre général de leurs chevaux.

имѣющихъ лошадей въ количествѣ: ayant des chevaux au nombre de:		Итого. Total.											
		8	9	10	11—20	21—30	31—50	51—75	76—100	101—200	201—300	свыше 300	Итого. Total.
Тверскій	Въ у крест. въ сельск. обществ.	8	8	10	45	5	5	1	1	—	—	—	16.141
	томъ » землевл. и др. лицъ въ уѣздѣ	4	3	5	5	—	—	—	—	—	—	—	15.503
	числѣ: » городскихъ жителей	4	5	3	32	5	3	1	—	—	—	—	284
Бѣжецкій	Въ у крест. въ сельск. обществ.	—	—	2	8	—	2	—	1	—	—	—	354
	томъ » землевл. и др. лицъ въ уѣздѣ	10	7	4	32	5	2	—	—	—	—	—	34.251
	числѣ: » городскихъ жителей	—	—	—	—	—	—	—	—	—	—	—	33.452
Весьегонскій	Въ у крест. въ сельск. обществ.	10	7	4	26	5	2	—	—	—	—	—	675
	томъ » землевл. и др. лицъ въ уѣздѣ	—	—	—	6	—	—	—	—	—	—	—	124
	числѣ: » городскихъ жителей	14	8	5	30	11	2	2	—	—	—	—	22.916
Вышневолоцкій	Въ у крест. въ сельск. обществ.	3	2	1	1	—	—	—	—	—	—	—	22.252
	томъ » землевл. и др. лицъ въ уѣздѣ	10	6	4	28	10	2	2	—	—	—	—	480
	числѣ: » городскихъ жителей	1	—	—	1	1	—	—	—	—	—	—	184
Зубцовскій	Въ у крест. въ сельск. обществ.	22	7	8	35	12	4	2	—	—	—	—	23.977
	томъ » землевл. и др. лицъ въ уѣздѣ	8	2	2	2	—	—	—	—	—	—	—	22.480
	числѣ: » городскихъ жителей	13	5	5	28	10	4	2	—	—	—	—	1.273
Калязинскій	Въ у крест. въ сельск. обществ.	1	—	1	5	2	—	—	—	—	—	—	224
	томъ » землевл. и др. лицъ въ уѣздѣ	17	8	8	19	6	4	2	—	—	—	—	14.090
	числѣ: » городскихъ жителей	4	3	2	1	—	—	—	—	—	—	—	13.554
Кашинскій	Въ у крест. въ сельск. обществ.	12	5	6	17	6	4	2	—	—	—	—	381
	томъ » землевл. и др. лицъ въ уѣздѣ	1	—	—	1	—	—	—	—	—	—	—	155
	числѣ: » городскихъ жителей	4	4	3	7	1	1	1	—	—	—	—	14.396
Корчевскій	Въ у крест. въ сельск. обществ.	1	1	1	—	—	—	—	—	—	—	—	14.021
	томъ » землевл. и др. лицъ въ уѣздѣ	3	2	2	5	1	—	—	—	—	—	—	255
	числѣ: » городскихъ жителей	—	1	—	2	—	1	—	—	—	—	—	120
Новоторжскій	Въ у крест. въ сельск. обществ.	11	6	2	25	2	1	—	—	—	—	—	15.584
	томъ » землевл. и др. лицъ въ уѣздѣ	4	—	—	1	—	—	—	—	—	—	—	15.111
	числѣ: » городскихъ жителей	7	6	2	22	1	1	—	—	—	—	—	313
Осташковскій	Въ у крест. въ сельск. обществ.	—	—	—	2	—	—	—	—	—	—	—	160
	томъ » землевл. и др. лицъ въ уѣздѣ	6	6	4	22	7	—	—	—	—	—	—	15.141
	числѣ: » городскихъ жителей	1	—	1	3	—	—	—	—	—	—	—	14.614
Ржевскій	Въ у крест. въ сельск. обществ.	5	6	3	19	6	—	—	—	—	—	—	484
	томъ » землевл. и др. лицъ въ уѣздѣ	—	—	—	—	—	—	—	—	—	—	—	43
	числѣ: » городскихъ жителей	14	2	7	25	4	2	—	—	—	—	—	19.217
Старицкій	Въ у крест. въ сельск. обществ.	5	—	1	7	—	—	—	—	—	—	—	18.644
	томъ » землевл. и др. лицъ въ уѣздѣ	8	2	6	16	4	2	—	—	—	—	—	387
	числѣ: » городскихъ жителей	1	—	—	2	—	—	—	—	—	—	—	186
Въ губерніи	Въ у крест. въ сельск. обществ.	22	19	3	27	9	3	—	—	—	—	—	17.717
	томъ » землевл. и др. лицъ въ уѣздѣ	12	5	1	4	—	—	—	—	—	—	—	16.828
	числѣ: » городскихъ жителей	8	14	2	21	8	2	—	—	—	—	—	679
Ржевскій	Въ у крест. въ сельск. обществ.	2	—	—	2	1	1	—	—	—	—	—	210
	томъ » землевл. и др. лицъ въ уѣздѣ	21	9	7	43	6	3	1	—	—	—	—	17.528
	числѣ: » городскихъ жителей	7	2	—	4	—	—	—	—	—	—	—	16.607
Старицкій	Въ у крест. въ сельск. обществ.	13	7	6	37	5	3	1	—	—	—	—	593
	томъ » землевл. и др. лицъ въ уѣздѣ	1	—	1	2	—	—	—	—	—	—	—	328
	числѣ: » городскихъ жителей	1	—	1	2	—	—	—	—	—	—	—	18.968
Въ губерніи	Въ у крест. въ сельск. обществ.	13	3	3	20	6	10	1	—	—	—	—	18.495
	томъ » землевл. и др. лицъ въ уѣздѣ	1	1	—	2	—	—	—	—	—	—	—	395
	числѣ: » городскихъ жителей	12	2	3	18	5	10	1	—	—	—	—	78
Итого	Въ у крест. въ сельск. обществ.	162	87	64	330	74	37	11	1	—	—	—	229.926
	томъ » землевл. и др. лицъ въ уѣздѣ	50	19	14	30	—	—	—	—	—	—	—	221.561
	числѣ: » городскихъ жителей	105	67	46	269	66	33	11	—	—	—	—	6.199
		7	1	4	31	8	4	—	1	—	—	2.166	

V. Коневладѣльцы, распределенные по числу имѣющихся у нихъ лошадей.

Губерніи и уѣзды.		Число коневладѣльцевъ. Les propriétaires						
		1	2	3	4	5	6	7
Гouvernements et districts.								
Харьковскій	Въ у крест. въ сельск. обществ.	9.768	4.520	1.386	478	147	95	38
	томъ } » землевл. и др. лицъ въ уѣздѣ	8.648	4.010	1.145	346	95	54	19
числѣ: } » городскихъ жителей	217	93	63	40	22	16	8	
		903	417	178	92	30	25	11
Ахтырскій	Въ у крест. въ сельск. обществ.	6.738	4.931	1.926	723	278	126	40
	томъ } » землевл. и др. лицъ въ уѣздѣ	6.088	4.301	1.711	675	256	113	29
числѣ: } » городскихъ жителей	118	83	29	18	16	10	9	
		532	547	186	30	6	3	2
Богодуховскій	Въ у крест. въ сельск. обществ.	6.550	3.725	1.307	477	183	72	43
	томъ } » землевл. и др. лицъ въ уѣздѣ	5.983	3.468	1.209	442	171	62	35
числѣ: } » городскихъ жителей	118	59	27	19	9	7	8	
		449	198	71	16	3	3	—
Валковскій	Въ у крест. въ сельск. обществ.	7.088	2.792	757	173	68	23	14
	томъ } » землевл. и др. лицъ въ уѣздѣ	6.782	2.686	713	153	59	17	10
числѣ: } » городскихъ жителей	115	64	34	16	8	6	4	
		191	42	10	4	1	—	—
Волчанскій	Въ у крест. въ сельск. обществ.	6.960	3.587	1.323	401	110	47	24
	томъ } » землевл. и др. лицъ въ уѣздѣ	6.784	3.480	1.261	372	90	35	13
числѣ: } » городскихъ жителей	131	86	48	24	19	10	11	
		45	21	14	5	1	2	—
Зміевскій	Въ у крест. въ сельск. обществ.	9.501	4.881	1.879	738	304	160	68
	томъ } » землевл. и др. лицъ въ уѣздѣ	8.719	4.563	1.729	662	255	121	47
числѣ: } » городскихъ жителей	264	130	65	41	38	35	21	
		518	188	85	35	11	4	—
Изюмскій	Въ у крест. въ сельск. обществ.	9.727	4.942	1.410	687	345	232	134
	томъ } » землевл. и др. лицъ въ уѣздѣ	8.931	4.439	1.237	583	244	154	64
числѣ: } » городскихъ жителей	350	247	105	92	85	71	67	
		446	256	68	12	16	7	3
Купянскій	Въ у крест. въ сельск. обществ.	8.807	2.780	610	186	90	56	39
	томъ } » землевл. и др. лицъ въ уѣздѣ	8.470	2.599	528	121	57	26	13
числѣ: } » городскихъ жителей	200	130	72	62	32	29	24	
		137	51	10	3	1	1	2
Лебединскій	Въ у крест. въ сельск. обществ.	8.595	6.048	2.391	681	162	65	22
	томъ } » землевл. и др. лицъ въ уѣздѣ	7.338	5.589	2.242	633	141	52	8
числѣ: } » городскихъ жителей	181	115	44	27	16	10	12	
		1.076	344	105	21	5	3	2
Старобѣльскій	Въ у крест. въ сельск. обществ.	18.439	5.014	876	288	114	65	28
	томъ } » землевл. и др. лицъ въ уѣздѣ	18.096	4.889	827	258	100	49	17
числѣ: } » городскихъ жителей	246	99	42	28	12	14	11	
		97	26	7	2	2	—	—
Сумскій	Въ у крест. въ сельск. обществ.	8.742	6.804	3.012	1.010	304	89	40
	томъ } » землевл. и др. лицъ въ уѣздѣ	8.022	6.571	2.936	979	284	67	28
числѣ: } » городскихъ жителей	151	83	30	21	17	13	12	
		569	150	46	10	3	9	—
Въ губерніи		100 915	50.024	16.877	5.842	2.105	1.030	490
Въ у крест. въ сельск. обществ.		93.861	46.595	15.538	5.224	1.752	750	283
	томъ } » землевл. и др. лицъ въ уѣздѣ	2.091	1.189	559	388	274	221	187
числѣ: } » городскихъ жителей	4.963	2.240	780	230	79	59	20	

Я.
а
ж
с
в
ж
ь
р
а
х

V. Les propriétaires des chevaux d'après le nombre général de leurs chevaux.

имѣющихъ лошадей въ количествѣ: ayant des chevaux au nombre de:															свыше 300	Итого. Total.
8	9	10	11—20	21—30	31—50	51—75	76—100	101—200	201—300							
27	19	8	76	22	20	5	1	2	2	—	16.614					
6	4	1	5	1	—	—	—	—	—	—	14.334					
8	7	3	32	6	13	3	1	2	1	—	535					
13	8	4	39	15	7	2	—	—	1	—	1.745					
24	16	10	25	11	13	5	4	1	—	—	14.871					
17	8	6	5	—	—	—	—	—	—	—	13.209					
7	6	4	18	10	13	5	4	1	—	—	351					
—	2	—	2	1	—	—	—	—	—	—	1.311					
21	16	7	26	17	16	9	—	1	2	—	12.472					
12	9	3	6	2	—	—	—	—	—	—	11.402					
8	6	4	17	15	16	9	—	1	2	—	325					
1	1	—	3	—	—	—	—	—	—	—	745					
8	4	4	20	8	10	4	6	3	—	—	10.982					
5	2	1	2	—	1	—	—	—	—	—	10.431					
3	2	3	17	8	8	4	6	3	—	—	301					
—	—	—	1	—	1	—	—	—	—	—	250					
15	6	5	18	3	11	13	1	4	1	1	12.530					
8	1	1	4	—	1	—	—	—	—	—	12.050					
7	5	4	12	2	10	13	1	4	1	1	389					
—	—	—	2	1	—	—	—	—	—	—	91					
41	20	17	91	20	18	4	3	2	—	—	17.747					
17	10	5	17	1	—	—	—	—	—	—	16.146					
23	10	12	73	17	17	4	3	2	—	—	755					
1	—	—	1	2	1	—	—	—	—	—	846					
125	84	70	300	50	34	8	—	2	—	—	18.150					
71	40	35	114	8	1	—	—	—	—	—	15.921					
53	43	33	184	42	33	8	—	2	—	—	1.415					
1	1	2	2	—	—	—	—	—	—	—	814					
22	17	11	58	17	11	5	1	1	—	—	12.711					
5	—	2	7	—	—	—	—	—	—	—	11.828					
16	17	9	50	16	11	5	1	1	—	—	675					
1	—	—	1	1	—	—	—	—	—	—	208					
13	8	10	26	12	17	7	3	3	1	—	18.064					
6	4	—	5	—	—	—	—	—	—	—	16.018					
7	4	9	19	12	17	7	3	3	1	—	487					
—	—	1	2	—	—	—	—	—	—	—	1.559					
14	15	13	37	17	4	3	1	—	—	—	24.931					
7	10	5	6	4	—	—	—	—	—	—	24.268					
7	5	8	28	13	3	3	1	—	—	—	523					
—	—	—	3	—	1	—	—	—	—	—	140					
27	11	15	50	19	20	10	5	2	—	—	20.160					
15	4	8	6	—	1	—	—	—	—	—	18.921					
10	7	7	41	18	17	10	5	2	—	—	444					
2	—	—	3	1	2	—	—	—	—	—	795					
337	216	170	727	196	174	73	25	21	6	4	179.232					
169	92	67	177	16	4	—	—	—	—	—	164.528					
149	112	96	491	159	158	71	25	21	5	4	6.200					
19	12	7	59	21	12	2	—	—	1	—	8.504					

V. Коневладѣльцы, распределенные по числу имѣющихся у нихъ лошадей.

Губерніи и уѣзды. Gouvernements et districts.		Число коневладѣльцевъ, Les propriétaires						
		1	2	3	4	5	6	7
Черниговскій . . .	Въ	2.480	4.499	3.146	1.926	1.152	611	366
	томъ	2.035	4.195	2.974	1.822	1.090	578	335
	числѣ:	188	116	63	41	28	13	19
Борзненскій . . .	Въ	3.055	4.357	1.773	656	274	123	59
	томъ	4.763	4.160	1.672	598	240	100	49
	числѣ:	195	151	74	34	8	13	5
Глуховскій . . .	Въ	4.398	4.443	2.926	1.485	645	279	129
	томъ	4.019	4.228	2.795	1.401	611	256	113
	числѣ:	282	157	69	52	22	11	11
Городнянскій . . .	Въ	4.031	5.546	2.706	1.285	569	281	150
	томъ	3.652	5.339	2.636	1.238	538	266	139
	числѣ:	214	133	53	40	24	14	10
Козелецкій . . .	Въ	3.856	4.378	2.102	978	466	224	95
	томъ	3.610	4.183	2.038	933	444	205	89
	числѣ:	180	177	59	45	21	17	6
Конотопскій . . .	Въ	4.830	5.592	2.481	863	230	76	38
	томъ	4.424	5.268	2.364	806	202	63	26
	числѣ:	230	181	77	49	24	10	11
Кролевецкій . . .	Въ	4.372	4.868	2.716	1.257	550	204	104
	томъ	3.951	4.519	2.564	1.183	517	188	88
	числѣ:	239	175	74	32	20	12	13
Мглинскій . . .	Въ	4.103	4.966	3.549	1.991	1.103	584	280
	томъ	3.743	4.722	3.395	1.891	1.054	547	262
	числѣ:	212	150	109	65	34	25	14
Новгородскверскій . . .	Въ	4.791	4.783	3.268	1.882	966	490	257
	томъ	4.345	4.598	3.169	1.819	933	469	243
	числѣ:	198	107	50	33	18	12	12
Новозыбковскій . . .	Въ	8.289	5.203	2.025	731	281	110	44
	томъ	7.628	4.984	1.959	686	261	98	34
	числѣ:	220	110	39	32	16	8	7
Нѣжинскій . . .	Въ	6.958	4.176	1.522	576	208	101	47
	томъ	6.202	3.743	1.387	526	176	85	36
	числѣ:	235	132	64	28	20	11	6
Остерскій . . .	Въ	3.720	3.282	1.213	468	148	72	31
	томъ	3.416	3.159	1.155	442	141	62	28
	числѣ:	272	114	55	22	6	9	3
Сосницкій . . .	Въ	4.669	6.363	3.112	1.368	556	218	75
	томъ	4.167	5.994	2.933	1.291	518	200	59
	числѣ:	285	184	95	50	33	17	15

V. Les propriétaires des chevaux d'après le nombre général de leurs chevaux.

Губерніи и уѣзды. Gouvernements et districts.		имѣющихъ лошадей въ количествѣ: ayant des chevaux au nombre de:															свыше 300	Итого. Total.
		8	9	10	11—20	21—30	31—50	51—75	76—100	101—200	201—300							
Черниговскій . . .	Въ	169	96	71	125	8	7	6	—	1	—	—	—	—	—	—	—	14.663
	томъ	153	85	60	96	1	1	—	—	—	—	—	—	—	—	—	—	13.425
	числѣ:	7	6	7	22	6	5	6	—	—	—	—	—	—	—	—	—	528
Борзненскій . . .	Въ	35	17	5	26	9	9	2	—	1	—	—	—	—	—	—	—	12.401
	томъ	29	12	4	15	—	2	1	—	—	—	—	—	—	—	—	—	11.645
	числѣ:	5	4	1	11	9	7	1	—	—	—	—	—	—	—	—	—	519
Глуховскій . . .	Въ	49	26	19	53	17	8	12	4	2	—	—	—	—	—	—	—	14.485
	томъ	39	18	8	14	—	—	—	—	—	—	—	—	—	—	—	—	13.502
	числѣ:	6	8	10	37	17	8	2	4	2	—	—	—	—	—	—	—	698
Городнянскій . . .	Въ	74	50	36	59	4	4	3	1	1	—	—	—	—	—	—	—	14.800
	томъ	67	46	32	42	—	—	—	—	—	—	—	—	—	—	—	—	14.005
	числѣ:	7	4	3	16	4	4	3	1	1	—	—	—	—	—	—	—	531
Козелецкій . . .	Въ	43	25	15	28	3	14	7	1	2	—	—	—	—	—	—	—	12.237
	томъ	37	18	12	11	—	—	—	—	—	—	—	—	—	—	—	—	11.580
	числѣ:	5	7	3	16	3	14	7	1	2	—	—	—	—	—	—	—	563
Конотопскій . . .	Въ	12	9	7	19	12	6	5	4	1	—	—	—	—	—	—	—	14.185
	томъ	7	3	6	2	—	—	—	—	—	—	—	—	—	—	—	—	13.171
	числѣ:	5	5	1	16	12	6	5	4	1	—	—	—	—	—	—	—	637
Кролевецкій . . .	Въ	54	30	15	33	7	9	—	—	—	—	—	—	—	—	—	—	14.219
	томъ	46	28	11	11	—	—	—	—	—	—	—	—	—	—	—	—	13.106
	числѣ:	8	—	3	19	7	9	—	—	—	—	—	—	—	—	—	—	611
Мглинскій . . .	Въ	116	67	52	74	12	5	3	—	—	—	—	—	—	—	—	—	16.905
	томъ	103	62	43	50	1	—	—	—	—	—	—	—	—	—	—	—	15.873
	числѣ:	10	5	8	20	8	3	2	—	—	—	—	—	—	—	—	—	665
Новгородскверскій . . .	Въ	109	67	34	60	11	3	1	1	—	—	—	—	—	—	—	—	16.724
	томъ	101	61	31	42	1	—	—	—	—	—	—	—	—	—	—	—	15.812
	числѣ:	4	5	2	16	10	3	1	1	—	—	—	—	—	—	—	—	473
Новозыбковскій . . .	Въ	23	10	8	13	7	3	1	—	—	—	—	—	—	—	—	—	16.748
	томъ	13	5	2	—	—	—	—	—	—	—	—	—	—	—	—	—	15.670
	числѣ:	5	5	5	11	7	3	1	—	—	—	—	—	—	—	—	—	469
Нѣжинскій . . .	Въ	29	15	8	26	7	1	3	3	—	—	—	—	—	—	—	—	13.681
	томъ	22	11	5	10	—	—	—	—	—	—	—	—	—	—	—	—	12.203
	числѣ:	6	3	2	16	5	1	3	3	—	—	—	—	—	—	—	—	536
Остерскій . . .	Въ	18	9	2	17	6	3	2	—	—	—	—	—	—	—	—	—	8.991
	томъ	14	7	—	8	—	—	—	—	—	—	—	—	—	—	—	—	8.434
	числѣ:	3	2	2	8	6	3	2	—	—	—	—	—	—	—	—	—	507
Сосницкій . . .	Въ	43	26	11	35	8	3	1	—	—	—	—	—	—	—	—	—	16.489
	томъ	35	14	6	7	—	—	—	—	—	—	—	—	—	—	—	—	15.224
	числѣ:	6	12	5	26	8	3	1	—	—	—	—	—	—	—	—	—	741

V. Коневладѣльцы, распределенные по числу имѣющихся у нихъ лошадей.

Губерніи и уѣзды. Gouvernements et districts.		Число коневладѣльцевъ, Les propriétaires						
		1	2	3	4	5	6	7
В. С. Я.	Ленчицкій	2.397	1.869	782	222	62	35	18
	Въ { у крест. въ сельск. обществ.	2.105	1.704	732	195	52	28	11
	томъ { » землевл. и др. лицъ въ уѣздѣ	54	45	17	16	6	5	6
И. Ш.	Слупецкій	981	1.376	630	267	64	33	10
	Въ { у крест. въ сельск. обществ.	833	1.187	562	220	50	19	6
	томъ { » землевл. и др. лицъ въ уѣздѣ	35	17	11	9	1	7	2
Л. И.	Сѣрадзскій	3.022	2.541	824	188	41	13	6
	Въ { у крест. въ сельск. обществ.	2.771	2.291	742	152	32	6	3
	томъ { » землевл. и др. лицъ въ уѣздѣ	86	70	22	11	4	4	2
К. а.	Турекскій	2.351	1.933	910	257	66	40	12
	Въ { у крест. въ сельск. обществ.	2.187	1.788	847	232	54	28	6
	томъ { » землевл. и др. лицъ въ уѣздѣ	57	56	24	8	8	7	6
В. а.	Въ губерніи	18.475	15.759	6.537	2.051	581	295	119
	Въ { у крест. въ сельск. обществ.	16.752	14.236	6.034	1.790	483	202	68
	томъ { » землевл. и др. лицъ въ уѣздѣ	349	346	151	89	51	50	36
К. а.	Кѣлецкій	4.864	3.068	222	71	22	8	9
	Въ { у крест. въ сельск. обществ.	4.588	2.766	176	36	4	—	—
	томъ { » землевл. и др. лицъ въ уѣздѣ	55	58	13	11	7	4	5
И. Ш.	Андреевскій	1.695	2.814	708	146	47	13	7
	Въ { у крест. въ сельск. обществ.	1.605	2.648	675	129	40	12	5
	томъ { » землевл. и др. лицъ въ уѣздѣ	24	18	4	6	5	1	1
К. а.	Влоцковскій	1.740	2.619	995	231	39	10	9
	Въ { у крест. въ сельск. обществ.	1.562	2.413	908	210	35	9	6
	томъ { » землевл. и др. лицъ въ уѣздѣ	11	29	11	5	2	1	3
И. Ш.	Мѣховскій	3.235	3.183	1.049	248	63	22	14
	Въ { у крест. въ сельск. обществ.	3.051	3.018	998	229	51	17	9
	томъ { » землевл. и др. лицъ въ уѣздѣ	116	57	31	15	10	3	2
Е. Ц.	Ольнушскій	5.036	2.284	434	106	25	10	8
	Въ { у крест. въ сельск. обществ.	4.587	1.983	375	79	15	3	3
	томъ { » землевл. и др. лицъ въ уѣздѣ	92	71	21	14	8	5	4
Л. И.	Пинчовскій	2.659	3.001	1.070	280	46	15	11
	Въ { у крест. въ сельск. обществ.	2.559	2.851	1.027	255	35	7	3
	томъ { » землевл. и др. лицъ въ уѣздѣ	51	28	13	10	6	5	3
К. а.	Стопницкій	2.203	4.283	1.441	472	93	38	18
	Въ { у крест. въ сельск. обществ.	2.001	3.912	1.353	429	82	24	9
	томъ { » землевл. и др. лицъ въ уѣздѣ	79	92	29	20	7	8	8
В. а.	Въ губерніи	21.432	21.252	5.919	1.554	335	116	76
	Въ { у крест. въ сельск. обществ.	19.953	19.591	5.512	1.367	262	72	35
	томъ { » землевл. и др. лицъ въ уѣздѣ	428	353	122	81	45	27	26
К. а.	Въ губерніи	1.051	1.308	285	106	28	17	15
	Въ { у крест. въ сельск. обществ.	1.051	1.308	285	106	28	17	15
	томъ { » землевл. и др. лицъ въ уѣздѣ	—	—	—	—	—	—	—

V. Les propriétaires des chevaux d'après le nombre général de leurs chevaux.

имѣющихъ лошадей въ количествѣ: ayant des chevaux au nombre de:															Итого. Total.
8	9	10	11—20	21—30	31—50	51—75	76—100	101—200	201—300	свыше 300					
15	9	9	64	44	55	16	6	—	—	—	—	—	—	—	5.603
2	—	2	1	—	—	—	—	—	—	—	—	—	—	—	4.832
9	9	7	59	44	55	16	6	—	—	—	—	—	—	—	3.54
4	—	—	4	—	—	—	—	—	—	—	—	—	—	—	417
8	7	6	24	32	27	6	8	—	—	—	—	—	—	—	3.479
3	2	1	—	—	—	—	—	—	—	—	—	—	—	—	2.883
3	4	4	22	32	27	6	8	—	—	—	—	—	—	—	188
2	1	1	2	—	—	—	—	—	—	—	—	—	—	—	408
8	5	5	58	39	36	14	—	—	—	—	—	—	—	—	6.800
1	1	—	1	—	—	—	—	—	—	—	—	—	—	—	6.000
5	2	5	52	38	36	14	—	—	—	—	—	—	—	—	3.51
2	2	—	5	1	—	—	—	—	—	—	—	—	—	—	449
3	5	6	31	22	48	16	1	—	—	—	—	—	—	—	5.701
1	—	3	1	—	—	—	—	—	—	—	—	—	—	—	5.147
1	4	3	27	21	48	16	1	—	—	—	—	—	—	—	287
1	1	—	3	1	—	—	—	—	—	—	—	—	—	—	267
85	55	45	311	253	302	113	19	2	1	—	—	—	—	—	45.003
27	18	12	6	—	—	—	—	—	—	—	—	—	—	—	39.628
43	29	30	284	247	301	113	19	2	1	—	—	—	—	—	2.141
15	8	3	21	6	1	—	—	—	—	—	—	—	—	—	3.234
10	—	4	24	16	7	—	—	—	—	—	—	—	—	—	8.325
—	—	—	—	—	—	—	—	—	—	—	—	—	—	—	7.570
9	—	3	21	16	7	—	—	—	—	—	—	—	—	—	209
1	—	1	3	—	—	—	—	—	—	—	—	—	—	—	546
4	3	4	25	23	39	21	1	—	—	—	—	—	—	—	5.550
—	1	—	—	—	—	—	—	—	—	—	—	—	—	—	5.115
2	2	3	24	23	39	21	1	—	—	—	—	—	—	—	174
2	—	1	1	—	—	—	—	—	—	—	—	—	—	—	261
2	5	1	12	19	26	11	4	1	—	—	—	—	—	—	5.724
—	2	—	—	—	—	—	—	—	—	—	—	—	—	—	5.147
—	—	3	1	12	19	26	11	4	1	—	—	—	—	—	139
—	—	—	—	—	—	—	—	—	—	—	—	—	—	—	438
5	4	5	49	40	71	42	8	1	—	—	—	—	—	—	8.039
3	2	—	—	—	—	—	—	—	—	—	—	—	—	—	7.378
2	2	5	49	40	71	42	8	1	—	—	—	—	—	—	454
—	—	—	—	—	—	—	—	—	—	—	—	—	—	—	207
5	6	6	17	12	4	11	2	—	—	—	—	—	—	—	7.966
—	2	—	—	—	—	—	—	—	—	—	—	—	—	—	7.047
4	4	6	16	11	4	11	2	—	—	—	—	—	—	—	273
1	—	—	1	1	—	—	—	—	—	—	—	—	—	—	646
1	1	2	35	31	58	28	11	4	—	—	—	—	—	—	7.253
—	—	—	3	—	—	—	—	—	—	—	—	—	—	—	6.740
1	1	2	30	31	58	28	11	4	—	—	—	—	—	—	282
—	—	—	2	—	—	—	—	—	—	—	—	—	—	—	231
9	5	4	41	34	28	12	4	—	—	—	—	—	—	—	8.685
5	—	—	—	—	—	—	—	—	—	—	—	—	—	—	7.815
4	5	3	41	34	28	12	4	—	—	—	—	—	—	—	374
—	—	1	—	—	—	—	—	—	—	—	—	—	—	—	496
36	24	26	203	175	233	125	30	6	—	—	—	—	—	—	51.542
10	7	—	3	—	—	—	—	—	—	—	—	—	—	—	46.812
22	17	23	193	174	233	125	30	6	—	—	—	—	—	—	1.905
4	—	3	7	1	—	—	—	—	—	—	—	—	—	—	2.825

V. Коневладѣльцы, распределенные по числу имѣющихся у нихъ лошадей.

Губерніи и уѣзды. Gouvernements et districts.		Число коневладѣльцевъ, Les propriétaires								
		1	2	3	4	5	6	7		
Петровская.	Ченстоховскій . . .	6.185	2.205	462	119	17	17	10		
	Въ { у крест. въ сельск. обществ. . .	5.636	1.822	366	70	6	2	1		
	томъ { » землевл. и др. лицъ въ уѣздѣ . . .	88	82	29	21	4	10	7		
	числѣ: { » городскихъ жителей	461	301	67	28	7	5	2		
	Въ губерніи	39.526	17.611	4.547	1.168	242	185	73		
	Въ { у крест. въ сельск. обществ. . .	34.438	14.833	3.810	785	125	50	18		
	томъ { » землевл. и др. лицъ въ уѣздѣ . . .	995	712	241	132	59	76	35		
	числѣ: { » городскихъ жителей	4.093	2.066	496	251	58	59	20		
	Плоцкій	1.576	989	665	368	139	69	34		
	Въ { у крест. въ сельск. обществ. . .	1.320	756	536	297	103	34	11		
томъ { » землевл. и др. лицъ въ уѣздѣ . . .	127	117	97	65	33	29	22			
числѣ: { » городскихъ жителей	129	116	32	6	3	6	1			
Я.	Липновскій	1.983	1.558	664	296	159	66	52		
	Въ { у крест. въ сельск. обществ. . .	1.717	1.307	568	243	128	55	36		
	томъ { » землевл. и др. лицъ въ уѣздѣ . . .	123	119	49	35	25	9	13		
	числѣ: { » городскихъ жителей	143	132	47	18	6	2	3		
	Млавскій	1.340	2.068	1.117	502	166	65	35		
	Въ { у крест. въ сельск. обществ. . .	979	1.526	776	309	83	23	11		
	томъ { » землевл. и др. лицъ въ уѣздѣ . . .	263	379	277	162	76	39	24		
	числѣ: { » городскихъ жителей	98	163	64	31	7	3	—		
	К.	Праснышскій	1.244	2.237	838	395	130	54	18	
		Въ { у крест. въ сельск. обществ. . .	980	2.043	784	356	119	44	14	
томъ { » землевл. и др. лицъ въ уѣздѣ . . .		143	72	16	11	6	7	3		
числѣ: { » городскихъ жителей		121	122	38	28	5	3	1		
Ц.		Рыпинскій	1.505	1.268	532	244	121	59	33	
		Въ { у крест. въ сельск. обществ. . .	1.372	1.153	497	205	98	44	24	
		томъ { » землевл. и др. лицъ въ уѣздѣ . . .	63	72	27	28	18	13	9	
		числѣ: { » городскихъ жителей	70	43	8	11	5	2	—	
		О.	Серпецкій	1.115	1.822	757	296	97	42	25
			Въ { у крест. въ сельск. обществ. . .	1.026	1.661	699	279	90	32	23
	томъ { » землевл. и др. лицъ въ уѣздѣ . . .		1	13	9	5	4	5	1	
	числѣ: { » городскихъ жителей		88	148	49	12	3	5	1	
	Л.		Цѣхановскій	1.046	1.660	927	430	139	75	31
			Въ { у крест. въ сельск. обществ. . .	809	1.137	512	166	36	15	1
томъ { » землевл. и др. лицъ въ уѣздѣ . . .			205	473	403	261	102	60	30	
числѣ: { » городскихъ жителей			32	50	12	3	1	—	—	
П.			Въ губерніи	9.809	11.602	5.500	2.531	951	430	228
			Въ { у крест. въ сельск. обществ. . .	8.203	9.583	4.372	1.855	657	247	120
		томъ { » землевл. и др. лицъ въ уѣздѣ . . .	925	1.245	878	567	264	162	102	
		числѣ: { » городскихъ жителей	681	774	250	109	30	21	6	
		Радомская.	Радомскій	6.165	3.359	1.022	323	79	50	22
			Въ { у крест. въ сельск. обществ. . .	5.699	2.930	915	282	62	34	7
	томъ { » землевл. и др. лицъ въ уѣздѣ . . .		111	76	30	16	6	8	11	
	числѣ: { » городскихъ жителей		355	353	77	25	11	8	4	
	Илжецкій		5.681	3.327	775	199	51	17	6	
	Въ { у крест. въ сельск. обществ. . .		5.263	2.883	670	168	40	9	2	
томъ { » землевл. и др. лицъ въ уѣздѣ . . .	53		58	12	5	4	5	3		
числѣ: { » городскихъ жителей	365		386	93	26	7	3	1		
Р.	Козеницкій		5.604	2.484	1.028	446	129	47	13	
	Въ { у крест. въ сельск. обществ. . .		5.279	2.168	942	400	113	42	11	
	томъ { » землевл. и др. лицъ въ уѣздѣ . . .	15	10	4	10	5	1	2		
	числѣ: { » городскихъ жителей	310	306	82	36	11	4	—		

V. Les propriétaires des chevaux d'après le nombre général de leurs chevaux.

Губерніи и уѣзды. Gouvernements et districts.		имѣющихся лошадей въ количествѣ: ayant des chevaux au nombre de:													свыше 300	Итого. Total.		
		8	9	10	11—20	21—30	31—50	51—75	76—100	101—200	201—300							
Петровская.	Ченстоховскій . . .	4	4	5	47	15	12	3	—	—	1	—	—	—	—	9.106		
	Въ { у крест. въ сельск. обществ. . .	2	—	—	—	—	—	—	—	—	—	—	—	—	—	7.905		
	томъ { » землевл. и др. лицъ въ уѣздѣ . . .	—	—	—	—	—	—	—	—	—	—	—	—	—	—	326		
	числѣ: { » городскихъ жителей	—	—	2	2	—	—	—	—	—	—	—	—	—	—	875		
	Въ губерніи	65	43	59	355	184	178	46	7	4	—	—	—	—	—	64.293		
	Въ { у крест. въ сельск. обществ. . .	8	7	—	5	1	—	1	—	—	—	—	—	—	—	54.081		
	томъ { » землевл. и др. лицъ въ уѣздѣ . . .	37	31	45	312	180	172	44	7	4	—	—	—	—	—	3.082		
	числѣ: { » городскихъ жителей	20	5	14	38	3	6	1	—	—	—	—	—	—	—	7.130		
	Я.	Плоцкій	30	12	17	94	60	53	20	—	—	—	—	—	—	—	4.127	
		Въ { у крест. въ сельск. обществ. . .	12	—	5	3	—	1	—	—	—	—	—	—	—	—	3.078	
томъ { » землевл. и др. лицъ въ уѣздѣ . . .		18	11	10	84	57	51	20	—	—	—	—	—	—	—	742		
числѣ: { » городскихъ жителей		—	1	2	7	3	1	—	—	—	—	—	—	—	—	307		
К.		Липновскій	32	17	7	84	29	38	19	2	—	—	—	—	—	—	5.005	
		Въ { у крест. въ сельск. обществ. . .	15	8	1	4	—	—	—	—	—	—	—	—	—	—	4.082	
		томъ { » землевл. и др. лицъ въ уѣздѣ . . .	16	9	6	78	29	38	19	2	—	—	—	—	—	—	570	
		числѣ: { » городскихъ жителей	1	—	—	2	—	—	—	—	—	—	—	—	—	—	354	
		Ц.	Млавскій	23	13	11	54	31	22	10	—	—	—	—	—	—	—	5.457
			Въ { у крест. въ сельск. обществ. . .	5	2	1	1	—	—	—	—	—	—	—	—	—	—	3.716
	томъ { » землевл. и др. лицъ въ уѣздѣ . . .		18	11	10	52	31	22	10	—	—	—	—	—	—	—	1.374	
	числѣ: { » городскихъ жителей		—	—	—	1	—	—	—	—	—	—	—	—	—	—	367	
	О.		Праснышскій	8	4	8	21	15	10	1	—	—	—	—	—	—	—	4.983
			Въ { у крест. въ сельск. обществ. . .	5	1	3	1	—	—	—	—	—	—	—	—	—	—	4.350
томъ { » землевл. и др. лицъ въ уѣздѣ . . .			3	3	5	20	15	10	1	—	—	—	—	—	—	—	315	
числѣ: { » городскихъ жителей			—	—	—	—	—	—	—	—	—	—	—	—	—	—	318	
Л.			Рыпинскій	22	12	18	44	24	42	18	1	—	—	—	—	—	—	3.944
			Въ { у крест. въ сельск. обществ. . .	7	6	3	6	1	—	—	—	—	—	—	—	—	—	3.416
		томъ { » землевл. и др. лицъ въ уѣздѣ . . .	14	6	13	37	23	42	18	1	—	—	—	—	—	—	385	
		числѣ: { » городскихъ жителей	1	—	2	1	—	—	—	—	—	—	—	—	—	—	143	
		П.	Серпецкій	28	10	13	47	32	23	3	—	—	—	—	—	—	—	4.310
			Въ { у крест. въ сельск. обществ. . .	8	—	3	1	—	—	—	—	—	—	—	—	—	—	3.822
	томъ { » землевл. и др. лицъ въ уѣздѣ . . .		20	10	9	46	32	23	3	—	—	—	—	—	—	—	181	
	числѣ: { » городскихъ жителей		—	—	1	—	—	—	—	—	—	—	—	—	—	—	307	
	Р.		Цѣхановскій	17	18	6	67	43	26	3	1	—	—	—	—	—	—	4.490
			Въ { у крест. въ сельск. обществ. . .	1	—	—	—	—	—	—	—	—	—	—	—	—	—	2.677
томъ { » землевл. и др. лицъ въ уѣздѣ . . .			16	18	6	65	43	26	3	1	—	—	—	—	—	—	1.713	
числѣ: { » городскихъ жителей			—	—	—	2	—	—	—	—	—	—	—	—	—	—	100	
Р.			Въ губерніи	160	86	80	411	234	214	74	4	3	—	—	—	—	—	32.317
			Въ { у крест. въ сельск. обществ. . .	53	17	16	16	1	1	—	—	—	—	—	—	—	—	25.141
		томъ { » землевл. и др. лицъ въ уѣздѣ . . .	105	68	59	382	230	212	74	4	3	—	—	—	—	—	5.280	
		числѣ: { » городскихъ жителей	2	1	5	13	3	1	—	—	—	—	—	—	—	—	1.896	
		Р.	Радомскій	18	8	8	60	40	33	5	—	—	—	—	—	—	—	11.192
			Въ { у крест. въ сельск. обществ. . .	4	1	—	1	—	—	—	—	—	—	—	—	—	—	9.935
	томъ { » землевл. и др. лицъ въ уѣздѣ . . .		12	6	8	56	40	33	5	—	—	—	—	—	—	—	418	
	числѣ: { » городскихъ жителей		2	1	—	3	—	—	—	—	—	—	—	—	—	—	839	
	Р.		Илжецкій	5	3	3	27	2	19	5	2	—	—	—	—	—	—	10.132
			Въ { у крест. въ сельск. обществ. . .	1	—	1	1	—	1	—	—	—	—	—	—	—	—	9.039
томъ { » землевл. и др. лицъ въ уѣздѣ . . .			4	2	2	25	12	18	5	2	—	—	—	—	—	—	210	
числѣ: { » городскихъ жителей			—	1	—	1	—	—	—	—	—	—	—	—	—	—	883	
Р.			Козеницкій	9	3	2	20	8	13	9	3	1	—	—	—	—		

V. Коневладѣльцы, распределенные по числу имѣющихся у нихъ лошадей.

Губерніи и уѣзды. Gouvernements et districts.		Число коневладѣльцевъ, Les propriétaires						
		1	2	3	4	5	6	7
Я.	Конскій	4.747	1.484	182	46	15	7	7
	Въ { у крест. въ сельск. обществ.	4.431	1.222	127	22	5	—	—
	томъ { » землевл. и др. лицъ въ уѣздѣ	65	58	20	15	4	6	3
К.	Опатовскій	2.225	3.788	562	202	47	34	8
	Въ { у крест. въ сельск. обществ.	1.882	3.385	485	156	39	16	3
	томъ { » землевл. и др. лицъ въ уѣздѣ	74	40	17	18	6	13	3
С.	Опоченскій	5.982	2.232	432	121	21	12	4
	Въ { у крест. въ сельск. обществ.	5.488	1.974	371	95	13	3	—
	томъ { » землевл. и др. лицъ въ уѣздѣ	33	17	10	11	4	8	4
Д.	Сандомирскій	1.024	2.901	1.226	410	93	41	24
	Въ { у крест. въ сельск. обществ.	880	2.577	1.139	370	79	32	19
	томъ { » землевл. и др. лицъ въ уѣздѣ	30	45	16	9	5	5	4
Р.	Въ губерніи	31.428	19.575	5.227	1.747	435	208	84
	Въ { у крест. въ сельск. обществ.	28.922	17.139	4.649	1.493	351	136	42
	томъ { » землевл. и др. лицъ въ уѣздѣ	381	304	109	84	34	46	30
А.	Сувалкскій	2.405	2.749	1.482	605	223	109	37
	Въ { у крест. въ сельск. обществ.	2.189	2.588	1.447	571	217	94	26
	томъ { » землевл. и др. лицъ въ уѣздѣ	57	51	26	25	5	8	8
К.	Августовскій	3.524	2.083	812	301	87	37	17
	Въ { у крест. въ сельск. обществ.	3.113	1.608	674	252	72	26	11
	томъ { » землевл. и др. лицъ въ уѣздѣ	116	76	29	20	10	9	5
С.	Владиславовскій	1.751	969	776	757	631	477	259
	Въ { у крест. въ сельск. обществ.	1.619	900	756	742	625	469	258
	томъ { » землевл. и др. лицъ въ уѣздѣ	17	27	7	7	3	3	1
К.	Волковышскій	1.343	765	491	465	477	387	197
	Въ { у крест. въ сельск. обществ.	1.245	615	434	433	456	370	194
	томъ { » землевл. и др. лицъ въ уѣздѣ	5	16	2	—	—	2	1
Л.	Кальварійскій	917	1.253	796	654	518	354	203
	Въ { у крест. въ сельск. обществ.	875	1.140	765	597	495	344	194
	томъ { » землевл. и др. лицъ въ уѣздѣ	9	18	5	11	4	4	2
А.	Маріампольскій	2.525	2.355	1.297	863	608	364	191
	Въ { у крест. въ сельск. обществ.	2.338	2.206	1.267	826	601	351	189
	томъ { » землевл. и др. лицъ въ уѣздѣ	15	18	7	9	1	4	1
В.	Сейнскій	2.378	2.566	1.351	589	285	139	62
	Въ { у крест. въ сельск. обществ.	2.139	2.341	1.272	547	253	122	52
	томъ { » землевл. и др. лицъ въ уѣздѣ	158	110	40	21	19	10	6
У.	Въ губерніи	14.843	12.740	7 003	4.234	2.829	1.867	966
	Въ { у крест. въ сельск. обществ.	13.518	11.398	6 615	3.968	2.719	1.776	924
	томъ { » землевл. и др. лицъ въ уѣздѣ	377	316	116	93	42	40	24
С.	Въ губерніи	948	1.026	274	173	68	51	18
	Въ { у крест. въ сельск. обществ.	—	—	—	—	—	—	—
	томъ { » землевл. и др. лицъ въ уѣздѣ	—	—	—	—	—	—	—

V. Les propriétaires des chevaux d'après le nombre général de leurs chevaux.

имѣющихъ лошадей въ количествѣ:
ayant des chevaux au nombre de:

		8	9	10	11—20	21—30	31—50	51—75	76—100	101—200	201—300	свыше 300	Итого. Total.
Я.	Въ { у крест. въ сельск. обществ.	6	1	3	24	11	10	3	—	—	—	—	6.547
	томъ { » землевл. и др. лицъ въ уѣздѣ	1	—	—	—	—	—	—	—	—	—	—	5.808
	числѣ: { » городскихъ жителей	4	1	3	23	11	10	3	—	—	—	—	227
К.	Въ { у крест. въ сельск. обществ.	11	3	11	34	32	46	27	2	1	—	—	7.033
	томъ { » землевл. и др. лицъ въ уѣздѣ	2	—	1	—	—	—	—	—	—	—	—	5.969
	числѣ: { » городскихъ жителей	8	2	9	33	32	46	27	2	1	—	—	331
С.	Въ { у крест. въ сельск. обществ.	9	2	3	40	27	18	10	2	—	—	—	8.915
	томъ { » землевл. и др. лицъ въ уѣздѣ	2	—	—	—	—	—	—	—	—	—	—	7.946
	числѣ: { » городскихъ жителей	7	2	3	39	27	18	10	2	—	—	—	195
Д.	Въ { у крест. въ сельск. обществ.	8	4	1	43	33	52	11	2	1	—	—	5.874
	томъ { » землевл. и др. лицъ въ уѣздѣ	1	—	—	1	1	—	—	—	—	—	—	5.099
	числѣ: { » городскихъ жителей	5	3	1	40	31	52	11	2	1	—	—	260
Р.	Въ губерніи	66	24	31	248	163	191	70	11	4	—	—	59.512
	Въ { у крест. въ сельск. обществ.	17	1	3	3	1	1	—	—	—	—	—	52.758
	томъ { » землевл. и др. лицъ въ уѣздѣ	43	19	27	236	161	190	70	11	4	—	—	1.749
А.	Въ { у крест. въ сельск. обществ.	19	13	11	37	12	4	—	—	—	—	—	7.706
	томъ { » землевл. и др. лицъ въ уѣздѣ	14	4	4	4	—	—	—	—	—	—	—	7.158
	числѣ: { » городскихъ жителей	4	8	7	31	12	4	—	—	—	—	—	246
К.	Въ { у крест. въ сельск. обществ.	14	7	4	20	8	10	1	1	—	—	—	6.926
	томъ { » землевл. и др. лицъ въ уѣздѣ	4	2	1	1	—	—	—	—	—	—	—	5.764
	числѣ: { » городскихъ жителей	9	5	3	19	8	10	1	1	—	—	—	321
С.	Въ { у крест. въ сельск. обществ.	112	40	30	50	2	5	3	1	—	—	—	5.865
	томъ { » землевл. и др. лицъ въ уѣздѣ	108	40	30	42	1	—	—	—	—	—	—	5.590
	числѣ: { » городскихъ жителей	4	—	—	8	1	5	3	1	—	—	—	89
К.	Въ { у крест. въ сельск. обществ.	140	74	44	80	38	33	13	1	1	—	—	4.549
	томъ { » землевл. и др. лицъ въ уѣздѣ	134	70	42	48	3	—	—	—	—	—	—	4.044
	числѣ: { » городскихъ жителей	1	2	2	30	35	33	13	1	1	—	—	144
Л.	Въ { у крест. въ сельск. обществ.	91	59	31	94	30	19	6	—	—	—	—	5.025
	томъ { » землевл. и др. лицъ въ уѣздѣ	79	55	27	49	1	—	—	—	—	—	—	4.621
	числѣ: { » городскихъ жителей	10	2	3	45	29	19	6	—	—	—	—	167
А.	Въ { у крест. въ сельск. обществ.	112	59	11	46	23	18	5	5	1	—	—	8.483
	томъ { » землевл. и др. лицъ въ уѣздѣ	104	51	8	11	1	—	—	—	—	—	—	7.953
	числѣ: { » городскихъ жителей	6	4	3	35	22	18	5	5	1	—	—	154
В.	Въ { у крест. въ сельск. обществ.	28	22	10	39	22	14	3	—	—	—	—	7.508
	томъ { » землевл. и др. лицъ въ уѣздѣ	20	8	7	3	—	—	—	—	—	—	—	6.764
	числѣ: { » городскихъ жителей	8	14	3	36	22	14	3	—	—	—	—	464
У.	Въ губерніи	516	274	141	366	135	103	31	8	3	—	—	46.062
	Въ { у крест. въ сельск. обществ.	463	230	119	158	6	—	—	—	—	—	—	41.894
	томъ { » землевл. и др. лицъ въ уѣздѣ	42	35	21	204	129	103	31	8	3	—	—	1.585
С.	Въ губерніи	11	9	1	4	—	—	—	—	—	—	—	2.583
	Въ { у крест. въ сельск. обществ.	—	—	—	—	—	—	—	—	—	—	—	—
	томъ { » землевл. и др. лицъ въ уѣздѣ	—	—	—	—	—	—	—	—	—	—	—	—

V. Коневладѣльцы, распределенные по числу имѣющихся у нихъ лошадей.

Губерніи и уѣзды. Gouvernements et districts.		Число коневладѣльцевъ, Les propriétaires						
		1	2	3	4	5	6	7
Я.	Сѣдлецкій	4.210	1.385	531	180	58	31	13
	Въ { у крест. въ сельск. обществ.	2.818	809	268	80	14	10	1
	томъ { » землевл. и др. лицъ въ уѣздѣ	1.260	547	253	96	43	19	12
	числѣ: { » городскихъ жителей	132	29	10	4	1	2	—
а.	Бѣльскій	3.599	1.475	571	155	33	18	5
	Въ { у крест. въ сельск. обществ.	2.805	1.195	481	129	23	12	1
	томъ { » землевл. и др. лицъ въ уѣздѣ	32	21	8	4	1	5	3
	числѣ: { » городскихъ жителей	762	259	82	22	9	1	1
в.	Венгровскій	4.158	1.406	456	128	37	18	1
	Въ { у крест. въ сельск. обществ.	3.776	1.307	417	112	30	10	—
	томъ { » землевл. и др. лицъ въ уѣздѣ	20	7	4	7	3	4	1
	числѣ: { » городскихъ жителей	362	92	35	9	4	4	—
к.	Влодавскій	5.189	2.239	730	199	50	25	6
	Въ { у крест. въ сельск. обществ.	4.087	1.865	633	161	35	11	1
	томъ { » землевл. и др. лицъ въ уѣздѣ	188	61	25	21	13	11	5
	числѣ: { » городскихъ жителей	914	313	72	17	2	3	—
п.	Гарволинскій	6.858	1.869	567	149	53	8	10
	Въ { у крест. въ сельск. обществ.	6.319	1.694	507	127	44	8	3
	томъ { » землевл. и др. лицъ въ уѣздѣ	32	22	5	3	6	—	7
	числѣ: { » городскихъ жителей	507	153	55	19	3	—	—
е.	Константиновскій	3.466	1.190	415	158	44	21	7
	Въ { у крест. въ сельск. обществ.	3.174	1.073	350	122	31	8	1
	томъ { » землевл. и др. лицъ въ уѣздѣ	78	47	29	28	11	11	6
	числѣ: { » городскихъ жителей	214	70	30	8	2	2	—
л.	Луковскій	6.159	1.716	564	145	47	27	10
	Въ { у крест. въ сельск. обществ.	5.577	1.540	521	127	38	20	7
	томъ { » землевл. и др. лицъ въ уѣздѣ	112	36	24	11	7	6	2
	числѣ: { » городскихъ жителей	470	140	19	7	2	1	1
д.	Радинскій	4.922	2.057	668	162	29	20	6
	Въ { у крест. въ сельск. обществ.	4.590	1.894	626	147	27	14	3
	томъ { » землевл. и др. лицъ въ уѣздѣ	41	14	6	10	1	6	2
	числѣ: { » городскихъ жителей	291	149	36	5	1	—	1
ж.	Соколовскій	3.870	1.267	406	107	38	16	7
	Въ { у крест. въ сельск. обществ.	3.601	1.207	381	99	33	12	5
	томъ { » землевл. и др. лицъ въ уѣздѣ	100	33	16	5	5	4	2
	числѣ: { » городскихъ жителей	169	27	9	3	—	—	—
ѣ.	Въ губерніи	42.431	14.604	4.908	1.383	389	184	65
	Въ { у крест. въ сельск. обществ.	36.747	12.584	4.190	1.104	275	105	22
	томъ { » землевл. и др. лицъ въ уѣздѣ	1.863	788	370	185	90	66	40
	числѣ: { » городскихъ жителей	3.821	1.232	348	94	24	13	3
с.	Всего въ 10 прив. губерніяхъ	273.278	184.648	66.338	24.201	8.931	4.750	2.276
	Въ { у крест. въ сельск. обществ.	238.925	161.017	58.480	20.427	7.388	3.608	1.647
	томъ { » землевл. и др. лицъ въ уѣздѣ	11.049	7.695	3.633	1.973	945	722	454
	числѣ: { » городскихъ жителей	23.304	15.936	4.225	1.801	598	420	175

V. Les propriétaires des chevaux d'après le nombre général de leurs chevaux.

имѣющихъ лошадей въ количествѣ: ayant des chevaux au nombre de:		имѣющихъ лошадей въ количествѣ: ayant des chevaux au nombre de:											свыше 300	Итого. Total.	
		8	9	10	11—20	21—30	31—50	51—75	76—100	101—200	201—300				
Я.	Сѣдлецкій	8	8	4	25	6	11	5	—	—	—	—	—	—	6.476
	Въ { у крест. въ сельск. обществ.	1	—	—	—	—	—	—	—	—	—	—	—	—	4.001
	томъ { » землевл. и др. лицъ въ уѣздѣ	7	7	4	25	6	11	5	—	—	—	—	—	—	2.296
	числѣ: { » городскихъ жителей	—	1	—	—	—	—	—	—	—	—	—	—	—	179
а.	Бѣльскій	4	3	3	32	15	7	4	—	—	—	—	—	—	5.924
	Въ { у крест. въ сельск. обществ.	—	—	1	1	—	—	—	—	—	—	—	—	—	4.648
	томъ { » землевл. и др. лицъ въ уѣздѣ	3	3	2	31	15	7	4	—	—	—	—	—	—	139
	числѣ: { » городскихъ жителей	1	—	—	—	—	—	—	—	—	—	—	—	—	1.137
в.	Венгровскій	7	3	1	26	13	8	4	—	—	—	—	—	—	6.266
	Въ { у крест. въ сельск. обществ.	2	—	—	—	—	—	—	—	—	—	—	—	—	5.654
	томъ { » землевл. и др. лицъ въ уѣздѣ	5	3	1	26	13	8	4	—	—	—	—	—	—	106
	числѣ: { » городскихъ жителей	—	—	—	—	—	—	—	—	—	—	—	—	—	506
к.	Влодавскій	6	5	7	32	14	10	5	—	3	—	—	—	—	8.521
	Въ { у крест. въ сельск. обществ.	1	—	1	1	—	—	—	—	—	—	—	—	—	6.796
	томъ { » землевл. и др. лицъ въ уѣздѣ	5	5	6	31	14	10	5	—	3	—	—	—	—	404
	числѣ: { » городскихъ жителей	—	—	—	—	—	—	—	—	—	—	—	—	—	1.321
п.	Гарволинскій	11	7	4	36	20	17	12	—	1	—	—	—	—	9.623
	Въ { у крест. въ сельск. обществ.	1	3	—	—	—	—	—	—	—	—	—	—	—	8.706
	томъ { » землевл. и др. лицъ въ уѣздѣ	10	4	4	36	20	17	12	—	1	—	—	—	—	180
	числѣ: { » городскихъ жителей	—	—	—	—	—	—	—	—	—	—	—	—	—	737
е.	Константиновскій	9	5	13	29	17	27	7	—	1	—	—	—	—	5.410
	Въ { у крест. въ сельск. обществ.	1	—	—	—	—	—	—	—	—	—	—	—	—	4.766
	томъ { » землевл. и др. лицъ въ уѣздѣ	8	5	13	29	17	27	7	—	1	—	—	—	—	318
	числѣ: { » городскихъ жителей	—	—	—	—	—	—	—	—	—	—	—	—	—	326
л.	Луковскій	4	2	4	36	16	23	4	—	1	—	—	—	—	8.760
	Въ { у крест. въ сельск. обществ.	—	1	—	—	—	—	—	—	—	—	—	—	—	7.831
	томъ { » землевл. и др. лицъ въ уѣздѣ	4	1	3	36	15	23	4	—	1	—	—	—	—	287
	числѣ: { » городскихъ жителей	—	—	1	—	1	—	—	—	—	—	—	—	—	642
д.	Радинскій	3	—	4	28	14	27	2	—	3	—	—	—	—	7.945
	Въ { у крест. въ сельск. обществ.	—	—	—	—	—	—	—	—	—	—	—	—	—	7.301
	томъ { » землевл. и др. лицъ въ уѣздѣ	3	—	4	28	14	27	2	—	3	—	—	—	—	161
	числѣ: { » городскихъ жителей	—	—	—	—	—	—	—	—	—	—	—	—	—	483
ж.	Соколовскій	6	1	2	18	13	13	8	—	4	—	—	—	—	5.776
	Въ { у крест. въ сельск. обществ.	2	1	—	2	—	—	—	—	—	—	—	—	—	5.343
	томъ { » землевл. и др. лицъ въ уѣздѣ	4	—	2	15	13	12	8	—	4	—	—	—	—	223
	числѣ: { » городскихъ жителей	—	—	—	1	—	1	—	—	—	—	—	—	—	210
ѣ.	Въ губерніи	58	34	42	262	128	143	51	—	14	—	4	—	—	64.701
	Въ { у крест. въ сельск. обществ.	8	5	2	4	—	—	—	—	—	—	—	—	—	55.046
	томъ { » землевл. и др. лицъ въ уѣздѣ	49	28	39	257	127	142	51	—	14	—	4	—	—	4.114
	числѣ: { » городскихъ жителей	1	1	1	1	1	1	—	—	—	—	—	—	—	5.541
с.	Всего въ 10 прив. губерніяхъ	1.388	771	656	3.235	1.939	2.086	846	—	173	—	78	—	—	575.598
	Въ { у крест. въ сельск. обществ.	758	374	210	273	10	2	1	—	—	—	—	—	—	493.120
	томъ { » землевл. и др. лицъ въ уѣздѣ	497	330	375	2.759	1.891	2.062	843	—	170	—	76	—	—	35.477
	числѣ: { » городскихъ жителей	133	67	71	203	38	22	2	—	3	—	2	—	—	47.001

VI. Численный состав лошадей въ коневладельческихъ хозяйствахъ.

Г У Б Е Р Н И И. Gouvernements.		Число лошадей у коневладельцевъ: Ayant 1 cheval.					
		Имѣющихъ 1 лошадь. Ayant 1 cheval.					
		Жеребцовъ. Étalons.	Мериновъ. Hongres.	Кобылъ. Juments.	Сосуновъ. Poulains.	Молодыхъ. моложе 4 л. Jeunes, moins de 4 ans.	4 лѣтковь. Âgés de 4 ans.
Воронежская . . .		3.413	30.055	54.147	119	6.704	6.706
Въ { томъ { числѣ: {	у крест. въ сельск. обществ. . .	3.072	29.099	53.485	117	6.604	6.613
	» землевл. и др. лицъ въ уѣздѣ . . .	126	497	430	2	80	77
	» городскихъ жителей	215	459	232	—	20	16
Казанская		4.368	77.932	46.726	58	2.898	4.286
Въ { томъ { числѣ: {	у крест. въ сельск. обществ. . .	3.660	76.147	46.189	54	2.808	4.172
	» землевл. и др. лицъ въ уѣздѣ . . .	94	504	167	1	44	43
	» городскихъ жителей	614	1.281	370	3	46	71
Курская		1.774	32.007	35.215	95	2.481	2.496
Въ { томъ { числѣ: {	у крест. въ сельск. обществ. . .	1.408	30.285	34.630	91	2.431	2.401
	» землевл. и др. лицъ въ уѣздѣ . . .	103	870	402	2	42	54
	» городскихъ жителей	263	852	183	2	8	41
Нижегородская . . .		2.327	50.439	29.100	86	3.564	4.484
Въ { томъ { числѣ: {	у крест. въ сельск. обществ. . .	1.832	48.962	28.723	81	3.475	4.393
	» землевл. и др. лицъ въ уѣздѣ . . .	106	432	148	4	67	56
	» городскихъ жителей	389	1.045	229	1	22	35
Оренбургская		2.881	19.314	10.117	14	1.083	1.000
Въ { томъ { числѣ: {	у крест. въ сельск. обществ. . .	2.184	15.206	9.168	13	985	841
	» землевл. и др. лицъ въ уѣздѣ . . .	209	1.895	607	1	69	127
	» городскихъ жителей	488	2.213	342	—	29	32
Орловская		1.450	2.782	36.413	65	2.418	2.527
Въ { томъ { числѣ: {	у крест. въ сельск. обществ. . .	981	30.385	35.661	63	2.351	2.457
	» землевл. и др. лицъ въ уѣздѣ . . .	78	1.110	415	1	42	45
	» городскихъ жителей	391	1.287	337	1	25	25
Пензенская		1.925	33.497	41.895	32	2.110	4.026
Въ { томъ { числѣ: {	у крест. въ сельск. обществ. . .	1.706	32.157	40.880	26	2.007	3.882
	» землевл. и др. лицъ въ уѣздѣ . . .	51	508	403	3	63	80
	» городскихъ жителей	168	832	612	3	40	64
Рязанская		960	41.968	37.076	54	2.119	3.717
Въ { томъ { числѣ: {	у крест. въ сельск. обществ. . .	720	40.040	36.379	50	2.048	3.612
	» землевл. и др. лицъ въ уѣздѣ . . .	87	1.255	534	4	62	89
	» городскихъ жителей	153	673	163	—	9	16
Самарская		3.343	52.582	32.535	49	1.485	1.968
Въ { томъ { числѣ: {	у крест. въ сельск. обществ. . .	2.620	48.429	31.417	48	1.411	1.860
	» землевл. и др. лицъ въ уѣздѣ . . .	185	1.755	759	—	62	76
	» городскихъ жителей	538	2.398	359	1	12	32
Саратовская		4.703	47.205	39.778	21	1.672	3.428
Въ { томъ { числѣ: {	у крест. въ сельск. обществ. . .	3.622	43.303	38.468	18	1.587	3.307
	» землевл. и др. лицъ въ уѣздѣ . . .	173	1.124	573	3	63	73
	» городскихъ жителей	908	2.778	737	—	22	48
Симбирская		1.989	40.267	35.238	83	2.081	3.356
Въ { томъ { числѣ: {	у крест. въ сельск. обществ. . .	1.724	38.480	34.218	72	1.939	3.207
	» землевл. и др. лицъ въ уѣздѣ . . .	46	731	430	4	86	90
	» городскихъ жителей	219	1.056	590	7	56	59
Тамбовская		3.235	40.115	58.268	80	3.148	5.244
Въ { томъ { числѣ: {	у крест. въ сельск. обществ. . .	2.725	38.369	57.397	75	3.038	5.084
	» землевл. и др. лицъ въ уѣздѣ . . .	95	642	430	2	66	81
	» городскихъ жителей	415	1.104	441	3	44	79

VI. Distribution du nombre général des chevaux chez les propriétaires.

Nombre des chevaux chez les propriétaires:																	
Имѣющихъ 2 лошади. Ayant 2 chevaux.						Имѣющихъ 3 лошади. Ayant 3 chevaux.											
Жеребцовъ. Étalons.	Мериновъ. Hongres.	Кобылъ. Juments.	Сосуновъ. Poulains.	Молодыхъ. моложе 4 лѣт. Jeunes, moins de 4 ans.	4 лѣтковь. Âgés de 4 ans.	Жеребцовъ. Étalons.	Мериновъ. Hongres.	Кобылъ. Juments.	Сосуновъ. Poulains.	Молодыхъ. моложе 4 лѣт. Jeunes, moins de 4 ans.	4 лѣтковь. Âgés de 4 ans.	Жеребцовъ. Étalons.	Мериновъ. Hongres.	Кобылъ. Juments.	Сосуновъ. Poulains.	Молодыхъ. моложе 4 лѣт. Jeunes, moins de 4 ans.	4 лѣтковь. Âgés de 4 ans.
2.652	21.850	48.957	6.125	16.305	6.537	1.885	13.756	33.188	6.203	14.807	4.945	2.652	21.850	48.957	6.125	16.305	6.537
2.368	21.121	48.334	6.045	16.094	6.402	1.691	13.270	32.738	6.121	14.528	4.876	2.368	21.121	48.334	6.045	16.094	6.402
108	462	485	72	188	105	99	367	393	74	251	61	108	462	485	72	188	105
176	267	138	8	23	30	95	119	57	8	28	8	176	267	138	8	23	30
2.786	59.130	41.219	10.381	7.853	4.187	1.440	26.768	20.448	7.607	6.727	2.212	2.786	59.130	41.219	10.381	7.853	4.187
2.279	58.038	40.817	10.307	7.704	4.117	1.130	26.202	20.248	7.563	6.632	2.173	2.279	58.038	40.817	10.307	7.704	4.117
77	310	161	36	58	22	27	193	89	15	45	12	77	310	161	36	58	22
430	782	241	38	91	48	283	373	111	29	50	27	430	782	241	38	91	48
2.206	41.111	55.140	6.710	22.441	6.324	1.979	30.902	46.714	10.463	24.074	5.856	2.206	41.111	55.140	6.710	22.441	6.324
1.824	39.447	54.225	6.586	22.123	6.193	1.745	29.758	45.892	10.301	23.659	5.717	1.824	39.447	54.225	6.586	22.123	6.193
116	959	708	110	297	98	83	848	725	153	403	119	116	959	708	110	297	98
266	705	207	14	21	33	151	296	97	9	12	20	266	705	207	14	21	33
1.446	27.844	21.966	3.775	9.184	3.493	717	11.420	10.155	2.841	6.088	1.794	1.446	27.844	21.966	3.775	9.184	3.493
1.066	27.165	21.698	3.733	9.057	3.429	507	11.116	10.035	2.817	6.023	1.761	1.066	27.165	21.698	3.733	9.057	3.429
90	252	149	27	84	32	63	153	82	19	50	20	90	252	149	27	84	32
290	427	119	15	43	32	147	151	38	5	15	13	290	427	119	15	43	32
3.219	20.638	15.908	2.150	2.651	1.418	2.974	16.578	15.108	3.611	3.583	1.460	3.219	20.638	15.908	2.150	2.651	1.418
2.657	17.135	14.668	1.977	2.395	1.280	2.555	14.143	14.054	3.397	3.290	1.327	2.657	17.135	14.668	1.977	2.395	1.280
208	1.869	893	147	212	117	176	1.385	793	191	259	121	208	1.869	893	147	212	117
354	1.634	347	26	44	21	243	1.050	261	23	34	12	354	1.634	347	26	44	21
1.698	37.737	45.226	4.585	17.094	4.844	1.329	26.236	32.080	6.097	16.213	3.437	1.698	37.737	45.226	4.585	17.094	4.844
1.286	35.884	44.453	4.510	16.819	4.724	1.039	25.064	31.384	5.976	15.845	3.348	1.286	35.884	44.453	4.510	16.819	4.724
72	1.042	574	68	245	87	71	769	585	114	343	77	72	1.042	574	68	245	87
340	811	199	7	30	33	219	403	111	7	25	12	340	811	199	7	30	33
1.349	24.018	33.237	4.658	9.048	4.378	848	12.657	17.829	4.047	7.870	2.676	1.349	24.018	33.237	4.658	9.048	4.378
1.153	23.067	32.394	4.548	8.753	4.237	738	12.120	17.267	3.928	7.603	2.567	1.153	23.067	32.394	4.548	8.753	4.237
44	417	446	61	171	81	31	312	378	85	200	80	44	417	446	61	171	81
152	534	397	49	124	60	79	225	184	34	67	29	152	534	397	49	124	60
846	26.846	32.614	5.699	11.805	5.166	609	17.423	21.037	5.294	9.340	3.732	846	26.846	32.614	5.699	11.805	5.166
631	25.261	31.752	5.561	11.446	5.011	460	16.161	20.236	5.119	8.941	3.575	631	25.261	31.752	5.561	11.446	5.011
94	1.141	737	124	329	135	70	1.024	753	172	389	145	94	1.141	737	124	329	135
121	444	125	14	30	20	79	238	48	3	10	12	121	444	125	14	30	20
3.156	57.507	47.736	7.343	6.626	3.512	2.612	46.861	41.232	10.500	10.287	3.684	3.156	57.507	47.736	7.343	6.626	3.512
2.584	54.182	46.266	7.080	6.334	3.348	2.305	44.569	39.883	10.112	9.835	3.486	2.584	54.182	46.266	7.080	6.334	3.348
175	2.022	1.164	217	258	142	139	1.613	1.163	346	408	171	175	2.022	1.164	217	258	142
397	1.303	306	46	34	22	168	679	186	42	44	27	397	1.303	306	46	34	22
4.531	50.727	48.721	5.739	8.741	6.199	3.153	34.842	35.887	8.419	9.864	5.050	4.531	50.727	48.721	5.739	8.741	6.199
3.570	47.914	47.533	5.628	8.508	6.051	2.614	33.152	35.016	8.25								

Г У Б Е Р Н І И. Gouvernements.	Число лошадей у коневладѣльцевъ. Ayant 4 chevaux.					
	Жеребцовъ. Etalons.	Мериновъ. Hongres.	Кобылъ. Juments.	Сосуновъ. Poulains.	Молодѣжъ. Jeunes, moins de 4 ans.	4 лѣтковъ. Agés de 4 ans.
	Воронежская	1.202	6.989	18.748	5.042	9.787
Въ { у крест. въ сельск. обществ.	1.091	6.611	18.373	4.955	9.558	2.896
томъ { » землевл. и др. лицъ въ уѣздѣ	83	311	322	80	217	79
числѣ: { » городскихъ жителей	28	67	53	7	12	1
Казанская	753	11.174	8.060	3.309	3.342	1.090
Въ { у крест. въ сельск. обществ.	530	10.762	7.910	3.274	3.273	1.043
томъ { » землевл. и др. лицъ въ уѣздѣ	31	156	80	20	41	20
числѣ: { » городскихъ жителей	192	256	70	15	28	27
Курская	1.497	17.720	29.421	9.327	17.257	4.154
Въ { у крест. въ сельск. обществ.	1.334	16.965	28.777	9.154	16.859	4.031
томъ { » землевл. и др. лицъ въ уѣздѣ	72	611	592	170	376	115
числѣ: { » городскихъ жителей	91	144	52	3	22	8
Нижегородская	414	4.343	3.682	1.326	2.628	731
Въ { у крест. въ сельск. обществ.	289	4.103	3.612	1.314	2.575	699
томъ { » землевл. и др. лицъ въ уѣздѣ	47	128	42	9	36	22
числѣ: { » городскихъ жителей	78	112	28	3	17	10
Оренбургская	2.727	15.275	14.163	3.864	4.034	1.697
Въ { у крест. въ сельск. обществ.	2.415	13.220	13.154	3.643	3.734	1.550
томъ { » землевл. и др. лицъ въ уѣздѣ	154	1.185	762	193	264	138
числѣ: { » городскихъ жителей	158	870	247	28	36	9
Орловская	927	16.307	18.779	4.870	10.791	2.146
Въ { у крест. въ сельск. обществ.	735	15.470	18.166	4.746	10.421	2.046
томъ { » землевл. и др. лицъ въ уѣздѣ	75	628	543	120	354	80
числѣ: { » городскихъ жителей	117	209	70	4	16	20
Пензенская	538	5.890	8.094	2.452	4.647	1.371
Въ { у крест. въ сельск. обществ.	452	5.550	7.792	2.358	4.446	1.286
томъ { » землевл. и др. лицъ въ уѣздѣ	35	211	221	78	164	71
числѣ: { » городскихъ жителей	51	129	81	16	37	14
Рязанская	410	9.056	10.993	3.825	5.640	2.100
Въ { у крест. въ сельск. обществ.	291	8.238	10.441	3.672	5.273	1.969
томъ { » землевл. и др. лицъ въ уѣздѣ	65	663	511	148	355	122
числѣ: { » городскихъ жителей	54	155	41	5	12	9
Самарская	2.527	42.735	35.426	9.221	10.909	3.766
Въ { у крест. въ сельск. обществ.	2.289	40.713	34.215	8.883	10.371	3.581
томъ { » землевл. и др. лицъ въ уѣздѣ	129	1.534	1.057	295	513	176
числѣ: { » городскихъ жителей	109	488	154	43	25	9
Саратовская	2.063	20.803	21.509	6.655	7.052	3.322
Въ { у крест. въ сельск. обществ.	1.751	19.732	20.876	6.495	6.806	3.220
томъ { » землевл. и др. лицъ въ уѣздѣ	84	612	441	114	178	83
числѣ: { » городскихъ жителей	228	459	192	46	68	19
Симбирская	514	8.106	7.916	2.875	3.646	1.147
Въ { у крест. въ сельск. обществ.	435	7.706	7.616	2.804	3.500	1.099
томъ { » землевл. и др. лицъ въ уѣздѣ	32	178	163	44	96	31
числѣ: { » городскихъ жителей	47	222	137	27	50	17
Тамбовская	1.258	12.259	25.479	6.478	12.684	4.042
Въ { у крест. въ сельск. обществ.	1.087	11.673	24.954	6.376	12.383	3.919
томъ { » землевл. и др. лицъ въ уѣздѣ	92	464	451	95	279	95
числѣ: { » городскихъ жителей	79	122	74	7	22	28

Nombre des chevaux chez les propriétaires:															
Имѣющихъ 5 лошадей. Ayant 5 chevaux.						Имѣющихъ 6 лошадей. Ayant 6 chevaux.									
Жеребцовъ. Etalons.	Мериновъ. Hongres.	Кобылъ. Juments.	Сосуновъ. Poulains.	Молодѣжъ. Jeunes, moins de 4 ans.	4 лѣтковъ. Agés de 4 ans.	Жеребцовъ. Etalons.	Мериновъ. Hongres.	Кобылъ. Juments.	Сосуновъ. Poulains.	Молодѣжъ. Jeunes, moins de 4 ans.	4 лѣтковъ. Agés de 4 ans.	Жеребцовъ. Etalons.	Мериновъ. Hongres.	Кобылъ. Juments.	Сосуновъ. Poulains.
745	3.328	9.633	3.045	5.606	1.623	497	1.956	5.535	1.834	3.427	1.037	411	1.686	5.281	1.784
652	3.040	9.332	2.968	5.401	1.557	411	1.686	5.281	1.784	3.282	990	67	241	245	47
63	243	274	76	188	61	67	241	245	47	142	44	19	29	9	3
30	45	27	1	17	5	19	29	9	3	3	3	229	2.064	1.316	542
381	4.416	3.052	1.325	1.473	458	229	2.064	1.316	542	644	191	258	4.147	2.961	1.297
258	4.147	2.961	1.297	1.420	437	110	1.816	1.241	530	613	172	29	143	52	19
29	143	52	19	43	9	20	142	42	9	28	5	94	126	39	9
94	126	39	9	10	12	99	106	33	3	3	14	936	9.041	16.186	5.726
936	9.041	16.186	5.726	10.231	2.445	655	5.051	9.131	3.348	6.074	1.535	790	8.417	15.604	5.568
790	8.417	15.604	5.568	9.894	2.357	571	4.486	8.731	3.233	5.785	1.464	67	486	535	153
67	486	535	153	325	79	55	452	384	110	276	67	79	138	47	5
79	138	47	5	12	9	29	113	16	5	13	4	225	1.572	1.213	479
225	1.572	1.213	479	983	263	137	688	458	196	355	110	125	1.401	1.163	466
125	1.401	1.163	466	950	250	67	533	398	183	325	90	34	95	37	13
34	95	37	13	22	9	39	101	51	13	27	15	66	76	13	—
66	76	13	—	11	4	31	54	9	—	3	5	2.367	11.906	11.692	4.056
2.367	11.906	11.692	4.056	3.886	1.568	1.928	9.126	9.110	3.340	3.373	1.203	2.111	10.474	10.935	3.865
2.111	10.474	10.935	3.865	3.613	1.462	1.717	8.103	8.482	3.168	3.096	1.102	156	933	623	176
156	933	623	176	243	99	135	715	510	156	248	96	100	499	134	15
100	499	134	15	30	7	76	308	118	16	29	5	623	9.922	10.794	3.016
623	9.922	10.794	3.016	6.423	1.372	409	6.099	6.162	1.782	3.876	800	486	9.261	10.135	2.881
486	9.261	10.135	2.881	6.083	1.259	301	5.579	5.739	1.680	3.606	711	65	525	508	133
65	525	508	133	330	104	47	439	398	100	263	79	72	136	51	2
72	136	51	2	10	9	61	81	25	2	7	10	309	2.759	3.612	1.202
309	2.759	3.612	1.202	2.265	613	201	1.506	1.870	608	1.205	394	252	2.482	3.410	1.151
252	2.482	3.410	1.151	2.146	564	164	1.298	1.685	562	1.095	356	20	198	152	41
20	198	152	41	96	38	17	159	156	38	100	34	37	79	50	10
37	79	50	10	23	11	20	49	29	8	10	4	259	4.484	5.137	1.822
259	4.484	5.137	1.822	2.832	1.036	209	2.518	2.874	1.021	1.611	647	165	3.824	4.738	1.700
165	3.824	4.738	1.700	2.556	942	138	2.023	2.516	908	1.416	571	38	558	379	119
38	558	379	119	269	87	41	427	344	112	188	70	56	102	20	3
56	102	20	3	7	7	30	68	14	1	7	6	2.116	32.922	27.240	8.534
2.116	32.922	27.240	8.534	10.288	3.350	1.717	23.399	19.864	6.886	8.500	2.670	1.943	31.312	26.150	8.152
1.943	31.312	26.150	8.152	9.725	3.163	1.560	22.180	18.994	6.581	8.001	2.510	122	1.397	1.000	362
122	1.397	1.000	362	526	178	112	1.045	809	287	476	151	51	213	90	20
51	213	90	20	37	9	45	174	61	18	23	9	1.307	11.686	11.569	4.077
1.307	11.686	11.569	4.077	4.459	1.907	808	6.796	6.618	2.447	2.724	1.163	1.066	10.947	11.193	3.966
1.066	10.947	11.193	3.966	4.267	1.821	659	6.215	6.302	2.357	2.585	1.100	80	446	271	81
80	446	271	81	146	66	61	437	269	77	119	57	161	293	105	30
161	293	105	30	46	20	88	144	47	13	20	6	325	3.743	3.499	1.444
325	3.743	3.499	1.444	1.791	618	173	1.990	1.640	692	913	304	253	3.467	3.336	1.403
253	3.467	3.336	1.403	1.703	593	128	1.761	1.496	659	839	283	32	151	116	31
32	151	116	31	63	17	15	146	108	24	52	9	40	125	47	10
40	125	47	10	25	8	30	83	36	9	22	12	872	6.390	14.774	4.322
872	6.390	14.774	4.322	8.239	2.628	631	3.608	8.653	2.669	5.112	1.653	746	5.930	14.356	4.215
746	5.930	14.356	4.215	7.987	2.561	533	3.197	8.283	2.589	4.899	1.577	70	344	378	99
70	344	378	99	238	56	67	370	346	79	203					

Г У Б Е Р Н И И. Gouvernements.	Число лошадей у коневладѣльцевъ: Ayant 7 chevaux.					
	Жеребцовъ. Etalons.	Мериновъ. Hongres.	Кобылъ. Juments.	Сосуновъ. Poulains.	Молодые моложе 4 лѣтъ. Jeunes, moins de 4 ans.	4 лѣтковь. Agés de 4 ans.
	Воронежская	374	1.210	3.169	1.068	2.090
Въ { у крест. въ сельск. обществ.	302	989	2.962	1.009	1.922	544
томъ { » землевл. и др. лицъ въ уѣздѣ	46	201	199	58	160	43
числѣ: { » городскихъ жителей	26	20	8	1	8	7
Казанская	141	958	621	243	356	110
Въ { у крест. въ сельск. обществ.	65	796	545	223	309	92
томъ { » землевл. и др. лицъ въ уѣздѣ	18	83	57	18	37	11
числѣ: { » городскихъ жителей	58	79	19	2	10	7
Курская	451	2.822	5.538	2.122	3.745	960
Въ { у крест. въ сельск. обществ.	360	2.435	5.256	2.033	3.569	900
томъ { » землевл. и др. лицъ въ уѣздѣ	57	332	268	86	172	58
числѣ: { » городскихъ жителей	34	55	14	3	4	2
Нижегородская	89	338	215	89	199	50
Въ { у крест. въ сельск. обществ.	49	221	152	81	152	38
томъ { » землевл. и др. лицъ въ уѣздѣ	23	81	54	4	43	12
числѣ: { » городскихъ жителей	17	36	9	4	4	—
Оренбургская	1.596	7.365	7.310	2.909	3.021	1.137
Въ { у крест. въ сельск. обществ.	1.511	6.689	6.856	2.761	2.841	1.056
томъ { » землевл. и др. лицъ въ уѣздѣ	60	484	396	136	162	78
числѣ: { » городскихъ жителей	25	192	58	12	18	3
Орловская	317	3.719	3.795	1.195	2.543	548
Въ { у крест. въ сельск. обществ.	235	3.309	3.448	1.105	2.297	484
томъ { » землевл. и др. лицъ въ уѣздѣ	45	319	328	88	233	58
числѣ: { » городскихъ жителей	37	91	19	2	13	6
Пензенская	135	860	966	358	649	175
Въ { у крест. въ сельск. обществ.	93	686	857	329	577	132
томъ { » землевл. и др. лицъ въ уѣздѣ	19	150	105	28	70	34
числѣ: { » городскихъ жителей	23	24	4	1	2	9
Рязанская	119	1.555	1.623	568	946	362
Въ { у крест. въ сельск. обществ.	70	1.077	1.330	491	770	287
томъ { » землевл. и др. лицъ въ уѣздѣ	38	394	274	74	173	69
числѣ: { » городскихъ жителей	11	84	19	3	3	6
Самарская	1.389	16.508	13.782	5.202	6.672	2.038
Въ { у крест. въ сельск. обществ.	1.232	15.469	13.049	4.930	6.179	1.890
томъ { » землевл. и др. лицъ въ уѣздѣ	128	950	694	261	462	144
числѣ: { » городскихъ жителей	29	89	39	11	31	4
Саратовская	546	4.048	3.999	1.570	1.795	719
Въ { у крест. въ сельск. обществ.	433	3.650	3.707	1.193	1.642	660
томъ { » землевл. и др. лицъ въ уѣздѣ	46	298	256	69	137	55
числѣ: { » городскихъ жителей	67	100	36	8	16	4
Симбирская	112	1.187	960	413	550	173
Въ { у крест. въ сельск. обществ.	78	1.007	875	383	511	156
томъ { » землевл. и др. лицъ въ уѣздѣ	13	139	64	23	33	8
числѣ: { » городскихъ жителей	21	41	21	7	6	9
Тамбовская	426	2.101	5.509	1.774	3.510	1.065
Въ { у крест. въ сельск. обществ.	368	1.822	5.275	1.721	3.367	1.013
томъ { » землевл. и др. лицъ въ уѣздѣ	44	259	217	52	143	48
числѣ: { » городскихъ жителей	14	20	17	1	—	4

Г У Б Е Р Н И И. Gouvernements.	Nombre des chevaux chez les propriétaires:											
	Имѣющихъ 8 лошадей. Ayant 8 chevaux.						Имѣющихъ 9 лошадей. Ayant 9 chevaux.					
	Жеребцовъ. Etalons.	Мериновъ. Hongres.	Кобылъ. Juments.	Сосуновъ. Poulains.	Молодые моложе 4 лѣтъ. Jeunes, moins de 4 ans.	4 лѣтковь. Agés de 4 ans.	Жеребцовъ. Etalons.	Мериновъ. Hongres.	Кобылъ. Juments.	Сосуновъ. Poulains.	Молодые моложе 4 лѣтъ. Jeunes, moins de 4 ans.	4 лѣтковь. Agés de 4 ans.
Воронежская	257	879	2.072	773	1.476	399	166	615	1.275	455	942	282
Въ { у крест. въ сельск. обществ.	210	641	1.876	728	1.345	352	130	433	1.164	426	859	246
томъ { » землевл. и др. лицъ въ уѣздѣ	40	207	179	43	125	46	26	155	106	28	82	35
числѣ: { » городскихъ жителей	7	31	17	2	6	1	10	27	5	1	1	1
Казанская	99	643	362	148	184	68	73	347	159	58	99	29
Въ { у крест. въ сельск. обществ.	41	457	299	132	162	61	20	184	114	51	59	22
томъ { » землевл. и др. лицъ въ уѣздѣ	17	134	61	16	22	6	24	120	29	7	39	6
числѣ: { » городскихъ жителей	41	52	2	—	—	1	29	43	16	—	1	1
Курская	281	1.724	3.366	1.329	2.453	671	244	1.182	2.271	888	1.667	426
Въ { у крест. въ сельск. обществ.	202	1.321	3.058	1.260	2.240	599	177	850	1.954	803	1.486	355
томъ { » землевл. и др. лицъ въ уѣздѣ	51	333	297	69	213	69	63	308	304	84	180	69
числѣ: { » городскихъ жителей	28	70	11	—	—	3	4	24	13	1	1	2
Нижегородская	131	354	159	32	101	23	81	204	91	31	88	27
Въ { у крест. въ сельск. обществ.	49	152	91	26	65	9	25	78	33	11	29	13
томъ { » землевл. и др. лицъ въ уѣздѣ	37	154	58	6	36	13	17	92	55	20	58	10
числѣ: { » городскихъ жителей	45	48	10	—	—	1	39	34	3	—	1	4
Оренбургская	1.371	5.772	5.907	2.485	2.493	932	1.089	4.724	4.516	2.141	2.025	706
Въ { у крест. въ сельск. обществ.	1.266	5.168	5.534	2.360	2.271	881	997	4.203	4.267	2.031	1.885	648
томъ { » землевл. и др. лицъ въ уѣздѣ	66	460	307	107	201	51	67	354	213	97	126	52
числѣ: { » городскихъ жителей	39	144	66	18	21	—	25	167	36	13	14	6
Орловская	229	2.567	2.569	854	1.720	373	178	1.599	1.537	513	1.073	257
Въ { у крест. въ сельск. обществ.	141	2.043	2.176	757	1.472	283	108	1.202	1.254	457	887	205
томъ { » землевл. и др. лицъ въ уѣздѣ	53	432	374	96	246	87	35	313	270	56	184	51
числѣ: { » городскихъ жителей	35	92	19	1	2	3	35	84	13	—	2	1
Пензенская	87	547	584	206	393	127	43	318	422	148	275	72
Въ { у крест. въ сельск. обществ.	62	366	463	188	337	104	30	193	282	116	202	50
томъ { » землевл. и др. лицъ въ уѣздѣ	14	119	104	12	53	18	11	108	135	30	72	22
числѣ: { » городскихъ жителей	11	62	17	6	3	5	2	17	5	2	—	—
Рязанская	102	1.013	929	320	604	216	89	774	701	228	450	170
Въ { у крест. въ сельск. обществ.	47	624	637	243	429	164	33	374	441	166	286	95
томъ { » землевл. и др. лицъ въ уѣздѣ	40	334	279	76	174	49	50	334	254	61	163	74
числѣ: { » городскихъ жителей	15	55	13	1	1	3	6	66	6	1	1	1
Самарская	1.045	11.722	9.721	3.731	4.998	1.495	826	8.784	7.177	2.888	3.911	1.119
Въ { у крест. въ сельск. обществ.	916	10.893	9.179	3.510	4.634	1.380	737	8.120	6.671	2.689	3.561	1.010
томъ { » землевл. и др. лицъ въ уѣздѣ	86	736	519	212	345	110	81	602	488	192	340	106
числѣ: { » городскихъ жителей	43	93	23	9	19	5	8	62	18	7	10	3
Саратовская	386	2.747	2.312	920	1.159	484	277	1.805	1.443	575	750	298
Въ { у крест. въ сельск. обществ.	290	2.366	2.077	857	1.032	426	185	1.380	1.188	498	588	247
томъ { » землевл. и др. лицъ въ уѣздѣ	60	296	219	59	123	51	65	381	237	74	156	50
числѣ: { » городскихъ жителей	36	85	16	4	4	7	27	44	18	3	6	1
Симбирская	93	659	534	184	311	83	46	467	320	134	192	65
Въ { у крест. въ сельск. обществ.	44	472	402	160	245	61	30	337	244	108	147	43
томъ { » землевл. и др. лицъ въ уѣздѣ	29	139	118	22	64	20	14	116	75	26	44	22
числѣ: { » городскихъ жителей	20	48	14	2	2	2	2	14	1	—	1	—
Тамбовская	318	1.472	3.652	1.230	2.385	751	245	948	2.477	873	1.725	509
Въ { у крест. въ сельск. обществ.	270	1.124	3.409	1.166	2.252	691	192	683	2.235	814	1.566	459
томъ { » землевл. и др. лицъ въ уѣздѣ	30	309	233	64	131	49	38	235	224	57	158	44
числѣ: { » городскихъ жителей	18	39	10	—	2	11	15	30	18	2	1	1

Г У Б Е Р Н И И Gouvernements.	Число лошадей у коневладельцевъ Имѣющихъ 10 лошадей. Ayant 10 chevaux.					
	Жеребовъ. Étalons.	Мериновъ. Hongres.	Кобыль. Juments.	Сосуновъ. Poulains.	Молодые 4 л. Jeunes, moins de 4 ans.	4 лѣтковые. Agés de 4 ans.
	Воронежская	158	544	943	379	739
Въ у крест. въ сельск. обществ.	93	292	786	336	615	158
томъ » землевл. и др. лицъ въ уѣздѣ	41	193	146	42	123	35
числѣ: » городскихъ жителей	24	59	11	1	1	4
Казанская	57	257	121	45	46	24
Въ у крест. въ сельск. обществ.	8	109	68	37	31	17
томъ » землевл. и др. лицъ въ уѣздѣ	22	118	51	8	15	6
числѣ: » городскихъ жителей	27	30	2	—	—	1
Курская	182	929	1.538	608	1.085	318
Въ у крест. въ сельск. обществ.	117	483	1.240	524	879	257
томъ » землевл. и др. лицъ въ уѣздѣ	45	377	283	83	205	57
числѣ: » городскихъ жителей	20	69	15	1	1	4
Нижегородская	60	225	102	31	64	28
Въ у крест. въ сельск. обществ.	15	65	23	9	19	9
томъ » землевл. и др. лицъ въ уѣздѣ	25	136	75	20	45	19
числѣ: » городскихъ жителей	20	24	4	2	—	—
Оренбургская	909	3.550	3.737	1.778	1.840	666
Въ у крест. въ сельск. обществ.	836	3.181	3.509	1.686	1.715	613
томъ » землевл. и др. лицъ въ уѣздѣ	41	267	213	87	107	45
числѣ: » городскихъ жителей	32	102	15	5	18	8
Орловская	122	1.076	1.042	369	745	196
Въ у крест. въ сельск. обществ.	64	738	733	289	531	125
томъ » землевл. и др. лицъ въ уѣздѣ	42	311	302	80	214	71
числѣ: » городскихъ жителей	16	27	7	—	—	—
Пензенская	62	330	243	85	163	67
Въ у крест. въ сельск. обществ.	34	139	127	47	95	38
томъ » землевл. и др. лицъ въ уѣздѣ	18	136	107	38	65	26
числѣ: » городскихъ жителей	10	55	9	—	3	3
Рязанская	74	655	565	164	322	150
Въ у крест. въ сельск. обществ.	32	269	294	111	194	80
томъ » землевл. и др. лицъ въ уѣздѣ	36	350	267	53	127	67
числѣ: » городскихъ жителей	6	36	4	—	1	3
Самарская	730	7.116	5.545	2.259	3.175	995
Въ у крест. въ сельск. обществ.	625	6.400	5.019	2.044	2.823	859
томъ » землевл. и др. лицъ въ уѣздѣ	79	637	499	207	340	128
числѣ: » городскихъ жителей	26	79	27	8	12	8
Саратовская	198	1.241	976	396	503	216
Въ у крест. въ сельск. обществ.	115	945	810	330	393	167
томъ » землевл. и др. лицъ въ уѣздѣ	54	246	155	64	103	48
числѣ: » городскихъ жителей	29	50	11	2	7	1
Симбирская	37	398	232	72	116	35
Въ у крест. въ сельск. обществ.	19	272	160	59	79	21
томъ » землевл. и др. лицъ въ уѣздѣ	10	86	60	11	31	12
числѣ: » городскихъ жителей	8	40	12	2	6	2
Тамбовская	189	731	1.765	684	1.245	376
Въ у крест. въ сельск. обществ.	133	449	1.530	615	1.128	335
томъ » землевл. и др. лицъ въ уѣздѣ	45	251	224	69	111	40
числѣ: » городскихъ жителей	11	31	11	—	6	1

Nombre des chevaux chez les propriétaires:															
Имѣющихъ 11—20 лошадей. Ayant 11—20 chevaux.						Имѣющихъ 21—30 лошадей. Ayant 21—30 chevaux.									
Жеребовъ. Étalons.	Мериновъ. Hongres.	Кобыль. Juments.	Сосуновъ. Poulains.	Молодые 4 л. Jeunes, moins de 4 ans.	4 лѣтковые. Agés de 4 ans.	Жеребовъ. Étalons.	Мериновъ. Hongres.	Кобыль. Juments.	Сосуновъ. Poulains.	Молодые 4 л. Jeunes, moins de 4 ans.	4 лѣтковые. Agés de 4 ans.				
668	2.542	2.989	1.013	2.314	685	262	1.185	1.328	396	1.043	293				
262	973	1.587	651	1.327	355	39	128	198	81	270	41				
321	1.402	1.372	362	986	328	208	1.016	1.126	315	751	233				
85	167	30	—	1	2	15	41	4	—	22	19				
314	1.431	656	204	355	128	267	745	367	80	141	61				
24	214	138	50	60	20	—	—	—	—	—	—				
207	1.081	480	151	282	100	89	573	350	77	141	61				
83	136	38	3	13	8	178	172	17	3	—	—				
788	4.148	4.811	1.706	3.447	1.008	375	2.416	1.759	549	1.198	433				
284	945	2.508	1.077	2.022	556	33	108	172	71	139	41				
427	2.965	2.267	629	1.424	449	319	2.251	1.573	478	1.049	391				
77	238	36	—	1	3	23	57	14	—	10	1				
334	1.429	641	130	402	148	151	813	409	90	263	86				
84	309	70	17	39	18	8	13	—	—	—	—				
146	911	530	112	340	123	78	657	404	90	261	83				
104	209	41	1	23	7	65	143	5	—	2	3				
3.661	14.957	16.541	8.709	8.433	3.237	1.070	4.676	5.932	3.472	3.125	1.283				
3.406	13.131	15.542	8.319	7.843	2.993	902	3.701	5.331	3.209	2.731	1.155				
188	1.311	868	356	524	217	132	816	492	238	360	115				
67	515	131	34	66	27	36	159	109	25	34	13				
691	4.482	4.408	1.207	3.008	860	497	3.230	3.237	863	2.045	647				
173	1.369	1.569	567	1.283	287	14	49	82	45	70	19				
401	2.875	2.802	638	1.723	568	448	3.082	3.133	808	1.966	626				
117	238	37	2	2	5	35	99	22	10	9	2				
262	1.951	1.555	458	957	336	144	1.051	995	295	720	247				
77	361	376	150	277	72	1	5	29	18	62	7				
146	1.346	1.136	301	670	258	143	1.000	946	271	649	225				
39	244	43	7	10	6	—	46	20	6	9	15				
443	3.173	2.566	678	1.534	640	246	2.073	1.581	361	908	379				
86	552	584	217	423	152	22	64	52	18	30	13				
292	2.448	1.951	459	1.104	478	198	1.963	1.526	343	878	366				
65	173	31	2	7	10	26	46	3	—	—	—				
3.114	28.520	22.474	9.740	14.458	4.711	1.010	7.701	5.837	2.638	4.601	1.551				
2.442	23.720	18.981	8.243	11.812	3.724	497	4.862	3.635	1.705	2.812	954				
552	4.355	3.355	1.462	2.606	971	395	2.719	2.134	903	1.755	579				
120	445	138	35	40	16	118	120	68	30	34	18				
865	4.749	3.662	1.249	2.107	874	342	2.062	1.437	469	913	344				
314	2.129	1.818	719	984	435	15	114	106	51	94	32				
428	2.327	1.821	522	1.106	436	278	1.780	1.327	418	819	311				
123	293	23	8	17	3	49	168	4	—	—	1				
212	1.773	1.014	251	547	218	113	985	721	179	416	134				
34	472	258	80	167	62	4	17	16	3	8	4				
107	1.100	736	164	368	149	92	946	705	176	407	124				
71	201	20	7	12	7	17	22	—	—	1	6				
925	3.874	6.220	2.108	4.405	1.517	445	2.398	2.646	807	1.851	612				
448	1.136	3.757	1.520	2.879	994	36	91	391	174	350	134				
420	2.525	2.419	580	1.499	506	371	2.199	2.245	633	1.481	469				
57	213	44	8	27	17	38	108	10	—	20	9				

Г У Б Е Р Н И И. Gouvernements.	Число лошадей у коневладельцев:									
	Имѣющихъ 101—200 лошадей. Ayant 101—200 chevaux.					Имѣющихъ 201— Ayant 201—				
	Жеребцовъ. Étalons.	Мериновъ. Hongres.	Кобылъ. Juments.	Сосуновъ. Poulains.	Молодые 4 лѣтъ. Jeunes, moins de 4 ans.	4 лѣтковыхъ. Agés de 4 ans.	Жеребцовъ. Étalons.	Мериновъ. Hongres.	Кобылъ. Juments.	Сосуновъ. Poulains.
Воронежская . . .	222	1.263	1.696	633	1.325	293	78	242	444	145
Въ { у крест. в сельск. обществ. . .	—	—	—	—	—	—	—	—	—	—
томъ { » землевл. и др. лицъ в уѣздѣ . . .	222	1.263	1.696	633	1.325	293	78	242	444	145
числѣ: { » городскихъ жителей	—	—	—	—	—	—	—	—	—	—
Казанская . . .	122	1.202	674	146	409	106	2	84	63	11
Въ { у крест. в сельск. обществ. . .	—	—	—	—	—	—	—	—	—	—
томъ { » землевл. и др. лицъ в уѣздѣ . . .	101	1.015	652	146	409	106	2	84	63	11
числѣ: { » городскихъ жителей	21	187	22	—	—	—	—	—	—	—
Курская . . .	239	1.258	962	293	677	159	81	752	731	191
Въ { у крест. в сельск. обществ. . .	—	—	—	—	—	—	—	—	—	—
томъ { » землевл. и др. лицъ в уѣздѣ . . .	239	1.258	962	293	677	159	81	752	731	191
числѣ: { » городскихъ жителей	—	—	—	—	—	—	—	—	—	—
Нижегородская . . .	264	630	656	117	319	90	6	130	206	—
Въ { у крест. в сельск. обществ. . .	—	—	—	—	—	—	—	—	—	20
томъ { » землевл. и др. лицъ в уѣздѣ . . .	98	440	654	117	304	78	6	130	206	—
числѣ: { » городскихъ жителей	166	190	2	—	15	12	—	—	—	20
Оренбургская . . .	245	1.590	1.882	988	993	649	99	296	698	365
Въ { у крест. в сельск. обществ. . .	131	553	1.197	706	565	367	53	130	422	246
томъ { » землевл. и др. лицъ в уѣздѣ . . .	110	932	685	282	426	282	46	166	276	119
числѣ: { » городскихъ жителей	4	105	—	—	2	—	—	—	—	—
Орловская . . .	350	2.794	3.467	845	2.363	676	65	634	531	126
Въ { у крест. в сельск. обществ. . .	—	—	—	—	—	—	—	—	—	—
томъ { » землевл. и др. лицъ в уѣздѣ . . .	350	2.794	3.467	845	2.363	676	65	634	531	126
числѣ: { » городскихъ жителей	—	—	—	—	—	—	—	—	—	—
Пензенская . . .	151	920	1.203	234	890	299	51	400	450	100
Въ { у крест. в сельск. обществ. . .	—	—	—	—	—	—	—	—	—	—
томъ { » землевл. и др. лицъ в уѣздѣ . . .	151	920	1.203	234	890	299	51	400	450	100
числѣ: { » городскихъ жителей	—	—	—	—	—	—	—	—	—	—
Рязанская . . .	177	1.780	1.669	356	1.147	412	22	463	369	86
Въ { у крест. в сельск. обществ. . .	—	—	—	—	—	—	—	—	—	—
томъ { » землевл. и др. лицъ в уѣздѣ . . .	177	1.780	1.669	356	1.147	412	22	463	369	86
числѣ: { » городскихъ жителей	—	—	—	—	—	—	—	—	—	—
Самарская . . .	459	4.350	3.871	1.482	2.950	1039	87	832	674	259
Въ { у крест. в сельск. обществ. . .	30	715	345	150	190	128	7	77	123	46
томъ { » землевл. и др. лицъ в уѣздѣ . . .	424	3.628	3.446	1.302	2.760	911	80	755	551	213
числѣ: { » городскихъ жителей	5	7	80	30	—	—	—	—	—	—
Саратовская . . .	228	1.787	1.694	378	1.066	289	20	166	266	97
Въ { у крест. в сельск. обществ. . .	—	—	—	—	—	—	—	—	—	—
томъ { » землевл. и др. лицъ в уѣздѣ . . .	226	1.682	1.694	378	1.066	289	20	166	266	97
числѣ: { » городскихъ жителей	2	105	—	—	—	—	—	—	—	—
Симбирская . . .	116	1.376	1.158	303	902	263	14	174	375	48
Въ { у крест. в сельск. обществ. . .	—	—	—	—	—	—	—	—	—	—
томъ { » землевл. и др. лицъ в уѣздѣ . . .	116	1.376	1.158	303	902	263	14	174	375	48
числѣ: { » городскихъ жителей	—	—	—	—	—	—	—	—	—	—
Тамбовская . . .	306	2.392	2.413	709	1.890	514	59	651	493	108
Въ { у крест. в сельск. обществ. . .	—	—	—	—	—	—	—	—	—	—
томъ { » землевл. и др. лицъ в уѣздѣ . . .	306	2.392	2.413	709	1.890	514	59	651	493	108
числѣ: { » городскихъ жителей	—	—	—	—	—	—	—	—	—	—

Nombre des chevaux chez les propriétaires:														
300 лошадей. 300 chevaux.					Имѣющихъ свыше 300 лошадей. Ayant plus de 300 chevaux.					В С Е Г О . Т О Т А Л .				
Молодые 4 лѣтъ. Jeunes, moins de 4 ans.	4 лѣтковыхъ. Agés de 4 ans.	Жеребцовъ. Étalons.	Мериновъ. Hongres.	Кобылъ. Juments.	Сосуновъ. Poulains.	Молодые 4 лѣтъ. Jeunes, moins de 4 ans.	4 лѣтковыхъ. Agés de 4 ans.	Жеребцовъ. Étalons.	Мериновъ. Hongres.	Кобылъ. Juments.	Сосуновъ. Poulains.	Молодые 4 лѣтъ. Jeunes, moins de 4 ans.	4 лѣтковыхъ. Agés de 4 ans.	Жеребцовъ. Étalons.
409	161	135	37	279	124	318	—	13.375	89.606	188.375	28.721	70.501	27.740	—
409	161	135	37	279	124	318	—	10.362	78.455	176.203	25.243	61.876	25.048	—
—	—	—	—	—	—	—	—	2.266	9.730	11.572	3.445	8.421	2.552	—
—	—	—	—	—	—	—	—	747	1.421	600	33	204	140	—
45	9	—	—	—	—	—	—	11.528	189.773	125.159	24.540	25.407	13.250	—
—	—	—	—	—	—	—	—	8.125	178.872	120.530	23.518	23.071	12.326	—
45	9	—	—	—	—	—	—	1.008	7.128	3.648	917	2.084	705	—
—	—	—	—	—	—	—	—	2.395	3.773	981	105	252	219	—
536	136	36	228	378	107	230	42	12.912	157.787	219.406	45.368	102.046	28.463	—
—	—	—	—	—	—	—	—	8.860	135.533	202.081	40.714	91.109	24.889	—
536	136	36	228	378	107	230	42	2.933	19.493	16.620	4.611	10.832	3.438	—
—	—	—	—	—	—	—	—	1.119	2.761	705	43	105	136	—
69	26	—	—	—	—	—	—	6.729	102.517	70.511	9.626	25.251	11.730	—
—	—	—	—	—	—	—	—	4.116	94.118	65.998	8.738	22.709	10.709	—
69	26	—	—	—	—	—	—	1.061	5.642	3.985	850	2.356	885	—
—	—	—	—	—	—	—	—	1.552	2.757	528	38	186	136	—
417	167	44	190	379	150	115	40	27.571	142.483	131.918	45.478	45.470	19.245	—
172	80	20	40	259	50	55	15	23.856	119.378	121.126	42.317	40.705	17.098	—
245	87	24	150	120	100	60	25	1.987	14.690	8.814	2.886	4.320	1.982	—
—	—	—	—	—	—	—	—	1.728	8.415	1.978	275	445	165	—
491	111	—	—	—	—	—	—	10.042	158.035	179.387	28.697	76.931	20.616	—
—	—	—	—	—	—	—	—	5.565	130.374	154.830	23.089	61.685	15.958	—
491	111	—	—	—	—	—	—	2.930	24.029	23.627	5.559	15.084	4.530	—
—	—	—	—	—	—	—	—	1.547	3.632	930	49	162	128	—
339	111	3	227	226	19	124	82	6.564	90.722	116.814	15.869	34.029	15.828	—
—	—	—	—	—	—	—	—	4.763	78.445	105.576	13.428	27.622	13.302	—
339	111	3	227	226	19	124	82	1.185	9.889	9.754	2.286	6.056	2.293	—
—	—	—	—	—	—	—	—	616	2.388	1.484	155	351	233	—
169	53	4	153	108	52	82	6	5.285	121.144	126.039	22.080	42.933	20.259	—
—	—	—	—	—	—	—	—	2.709	98.584	109.417	18.264	33.820	16.478	—
169	53	4	153	108	52	82	6	1.932	20.376	16.130	3.782	9.022	3.688	—
—	—	—	—	—	—	—	—	644	2.184	492	34	91	93	—
551	244	16	443	155	60	155	72	25.629	353.194	282.904	75.385	98.050	35.119	—
175	12	—	—	—	—	—	—	20.152	315.123	256.904	65.697	80.342	28.791	—
376	232	16	443	155	60	155	72	3.713	31.792	24.407	9.357	17.364	6.141	—
—	—	—	—	—	—	—	—	1.764	6.279	1.593	331	344	187	—
129	70	—	—	—	—	—	—	20.285	196.064	184.129	34.253	45.858	25.399	—
—	—	—	—	—	—	—	—	14.639	171.890	169.138	30.691	38.066	22.391	—
129	70	—	—	—	—	—	—	2.622	16.523	12.830	3.360	7.397	2.784	—
—	—	—	—	—	—	—	—	3.024	7.651	2.161	202	395	224	—
98	15	21	73	163	93	146	63	6.510	112.573	106.649	20.049	27.595	13.193	—
—	—	—	—	—	—	—	—	4.747	99.202	96.315	17.845	22.342	11.286	—
98	15	21	73											

Г У Б Е Р Н И И. Gouvernements.	Число лошадей у коневладѣльцевъ: Ayant 1 cheval.					
	Жеребцовъ. Étalons.	Мериновъ. Hongres.	Кобылъ. Juments.	Сосуновъ. Poulains.	Молодыхъ. моложе 4 л. Jeunes, moins de 4 ans.	4 лѣтковъ. Agés de 4 ans.
	Тулъская	1.011	25.778	27.719	35	2.140
Въ } у крест. въ сельск. обществ.	680	23.515	27.131	33	2.076	3.087
томъ } » землевл. и др. лицъ въ уѣздѣ	74	1.006	335	1	54	62
числѣ: } » городскихъ жителей	257	1.257	253	1	10	17
Уфимская	4.43	43.473	30.174	92	3.947	3.773
Въ } у крест. въ сельск. обществ.	3.70	40.795	29.181	88	3.776	3.594
томъ } » землевл. и др. лицъ въ уѣздѣ	18	1.308	588	1	84	96
числѣ: } » городскихъ жителей	55	1.370	405	3	87	83
Всего въ 14 губерніяхъ	37.816	567.414	514.401	883	37.850	50.177
Въ } у крест. въ сельск. обществ.	30.636	535.172	502.927	829	36.536	48.510
томъ } » землевл. и др. лицъ въ уѣздѣ	1.611	13.637	6.221	29	884	1.049
числѣ: } » городскихъ жителей	5.569	18.605	5.258	25	430	613
Виленская	1.067	49.379	25.901	51	6.494	3.637
Въ } у крест. въ сельск. обществ.	932	42.440	23.253	44	5.993	3.331
томъ } » землевл. и др. лицъ въ уѣздѣ	103	5.192	2.378	6	461	260
числѣ: } » городскихъ жителей	32	1.747	270	1	40	46
Витебская	619	48.359	19.798	15	2.457	1.844
Въ } у крест. въ сельск. обществ.	440	41.219	17.726	14	2.218	1.683
томъ } » землевл. и др. лицъ въ уѣздѣ	109	4.476	1.653	1	201	130
числѣ: } » городскихъ жителей	70	2.664	419	—	38	31
Владимірская	1.562	73.713	25.208	113	2.534	2.922
Въ } у крест. въ сельск. обществ.	1.044	71.176	24.593	98	2.400	2.784
томъ } » землевл. и др. лицъ въ уѣздѣ	177	1.762	505	12	94	111
числѣ: } » городскихъ жителей	341	855	110	3	40	27
Волынская	131	11.448	10.987	75	3.018	1.281
Въ } у крест. въ сельск. обществ.	22	5.096	7.363	58	2.390	876
томъ } » землевл. и др. лицъ въ уѣздѣ	79	5.205	3.430	13	600	385
числѣ: } » городскихъ жителей	30	1.147	194	4	28	20
Гродненская	125	29.504	36.728	33	7.100	4.609
Въ } у крест. въ сельск. обществ.	77	23.947	33.049	27	6.238	4.084
томъ } » землевл. и др. лицъ въ уѣздѣ	17	2.556	2.435	5	613	353
числѣ: } » городскихъ жителей	31	3.001	1.244	1	249	172
Калужская	688	39.683	19.293	46	1.042	1.376
Въ } у крест. въ сельск. обществ.	371	37.585	18.806	44	974	1.310
томъ } » землевл. и др. лицъ въ уѣздѣ	119	1.324	347	1	52	56
числѣ: } » городскихъ жителей	198	774	140	1	16	10
Кіевская	667	25.288	10.648	125	2.122	1.402
Въ } у крест. въ сельск. обществ.	385	19.497	9.335	116	1.896	1.240
томъ } » землевл. и др. лицъ въ уѣздѣ	63	3.294	900	1	173	124
числѣ: } » городскихъ жителей	219	2.497	413	8	53	38
Ковенская	453	30.600	16.966	24	3.396	1.784
Въ } у крест. въ сельск. обществ.	340	23.131	13.921	15	2.965	1.525
томъ } » землевл. и др. лицъ въ уѣздѣ	75	4.287	2.312	9	360	190
числѣ: } » городскихъ жителей	38	3.182	733	—	71	71
Курляндская	138	13.853	4.485	3	359	368
Въ } у крест. въ сельск. обществ.	46	6.643	2.165	2	198	172
томъ } » землевл. и др. лицъ въ уѣздѣ	50	5.176	1.942	1	152	185
числѣ: } » городскихъ жителей	42	2.034	378	—	9	11

Г У Б Е Р Н И И. Gouvernements.	Nombre des chevaux chez les propriétaires: Ayant 2 chevaux.												Ayant 3 chevaux.				
	Имѣющихъ 2 лошади. Ayant 2 chevaux.						Имѣющихъ 3 лошади. Ayant 3 chevaux.										
	Жеребцовъ. Étalons.	Мериновъ. Hongres.	Кобылъ. Juments.	Сосуновъ. Poulains.	Молодыхъ. моложе 4 лѣтъ. Jeunes, moins de 4 ans.	4 лѣтковъ. Agés de 4 ans.	Жеребцовъ. Étalons.	Мериновъ. Hongres.	Кобылъ. Juments.	Сосуновъ. Poulains.	Молодыхъ. моложе 4 лѣтъ. Jeunes, moins de 4 ans.	4 лѣтковъ. Agés de 4 ans.					
Тулъская	1.301	2.673	32.409	2.582	15.091	7.048	874	20.987	19.903	3.587	11.963	4.522					
Въ } у крест. въ сельск. обществ.	1.002	30.955	31.832	2.550	14.853	6.916	656	19.664	19.351	3.509	11.636	4.374					
томъ } » землевл. и др. лицъ въ уѣздѣ	69	1.132	461	30	219	105	92	1.012	493	75	306	134					
числѣ: } » городскихъ жителей	230	586	116	2	19	27	126	311	59	3	21	14					
Уфимская	3.980	45.850	39.999	8.846	8.969	4.432	3.525	35.988	32.871	9.963	12.394	4.400					
Въ } у крест. въ сельск. обществ.	3.405	43.420	38.655	8.625	8.564	4.235	3.105	34.261	31.768	9.648	11.929	4.215					
томъ } » землевл. и др. лицъ въ уѣздѣ	169	1.403	1.611	177	255	143	138	1.172	910	273	378	150					
числѣ: } » городскихъ жителей	406	1.027	333	44	150	54	282	555	193	42	87	35					
Всего въ 14 губерніяхъ	33.168	503.222	554.596	82.981	160.365	68.330	24.830	333.276	387.918	92.015	157.564	52.261					
Въ } у крест. въ сельск. обществ.	27.225	484.465	542.282	81.275	156.579	66.442	21.010	316.815	378.192	89.909	153.298	50.606					
томъ } » землевл. и др. лицъ въ уѣздѣ	1.577	13.082	8.393	1.302	2.923	1.345	1.243	10.460	7.595	1.782	3.632	1.328					
числѣ: } » городскихъ жителей	4.366	11.675	3.921	404	863	543	2.577	6.001	2.131	324	634	327					
Виленская	863	29.132	30.391	3.603	14.264	2.677	543	13.185	9.757	2.687	8.262	1.374					
Въ } у крест. въ сельск. обществ.	698	23.195	16.195	3.254	12.732	2.286	347	9.489	7.197	2.183	6.571	1.048					
томъ } » землевл. и др. лицъ въ уѣздѣ	130	5.088	3.241	328	1.469	370	176	3.389	2.499	494	1.667	319					
числѣ: } » городскихъ жителей	35	849	155	21	63	21	20	307	61	10	24	7					
Витебская	789	46.588	21.295	2.200	13.459	2.993	420	24.721	12.841	2.822	10.998	1.832					
Въ } у крест. въ сельск. обществ.	588	42.300	18.253	2.030	12.113	2.668	255	19.410	10.232	2.475	9.140	1.511					
томъ } » землевл. и др. лицъ въ уѣздѣ	155	6.145	2.840	150	1.266	298	144	4.921	2.519	329	1.792	309					
числѣ: } » городскихъ жителей	46	1.143	202	20	80	27	21	390	90	18	66	12					
Владимірская	1.162	25.060	14.003	4.282	7.510	1.939	633	7.434	4.981	2.205	3.350	741					
Въ } у крест. въ сельск. обществ.	712	23.979	13.633	4.159	7.315	1.878	307	6.841	4.806	2.145	3.222	691					
томъ } » землевл. и др. лицъ въ уѣздѣ	157	616	285	99	173	32	106	359	133	44	105	30					
числѣ: } » городскихъ жителей	293	465	85	24	32	29	220	234	42	16	23	20					
Волынская	705	82.513	59.502	3.108	20.683	8.453	492	43.863	54.800	15.799	31.204	5.369					
Въ } у крест. въ сельск. обществ.	384	61.154	45.872	2.141	14.341	5.766	287	36.849	46.055	12.634	25.808	4.178					
томъ } » землевл. и др. лицъ въ уѣздѣ	277	19.234	13.556	952	6.278	2.645	179	6.183	8.420	3.072	5.277	1.160					
числѣ: } » городскихъ жителей	44	2.125	474	15	64	42	26	831	325	93	119	31					
Гродненская	109	10.581	26.233	7.350	17.112	2.629	91	3.116	9.933	4.608	7.886	1.201					
Въ } у крест. въ сельск. обществ.	68	8.108	23.026	6.672	15.269	2.231	55	2.098	8.376	4.014	6.739	948					
томъ } » землевл. и др. лицъ въ уѣздѣ	26	1.097	2.172	560	1.267	268	26	592	1.186	461	891	195					
числѣ: } » городскихъ жителей	15	1.376	1.015	118	536	130	10	426	371	133	256	58					
Калужская	767	40.783	24.719	4.613	7.866	3.088	628	21.908	16.536	6.095	7.768	2.085					
Въ } у крест. въ сельск. обществ.	625	39.149	24.197	4.518	7.619	2.998	469	20.989	16.092	5.967	7.513	2.013					
томъ } » землевл. и др. лицъ въ уѣздѣ	93	1.106	404	81	219	73	77	711	387	113	235	67					
числѣ: } » городскихъ жителей	149	528	118	14	28	17	82	208	57	15	20	5					
Кіевская	1.765	62.965	61.333	2.571	27.811	12.727	459	13.722	23.935	8.643	6.174	2.504					
Въ } у крест. въ сельск. обществ.	1.269	51.863	56.062	2.382	26.141	12.057	244	10.216	21.578	7.983	5.382	2.255					
томъ } » землевл. и др. лицъ въ уѣздѣ	125	7.814	4.395	149	1.548	599	64	2.336	2.054	604	742	212					
числѣ: } » городскихъ жителей	371	3.288	876	40	122	71	151	1.170	303	56	50	37					
Ковенская	626	29.908	19.299	1.537	10.433	2.939	563	21.806	17.575	2.809	15.621	2.808					
Въ } у крест. въ сельск. обществ.	432	23.249	15.714	1.281	8.983	2.509	390	17.411	14.325	2.304	13.208	2.366					
томъ } » землевл. и др. лицъ въ уѣздѣ	155	5.159	3.173	236	1.326	389	157	3.946	3.058	482	2.305	411					
числѣ: } » городскихъ жителей	39	1.500	412	20	124	41	16	449	192	23	108	31					
Курляндская	206	9.197	3.749	177	902	425	226	8.872	4.431	325	2.040	546					
Въ } у крест. въ сельск. обществ.	129	5.317	2.349	110	604	277	173	7.233	3.755	244	1.662	460					
томъ } » землевл. и др. лицъ въ уѣздѣ	40	3.110	1.291	58	283	146	30	1.316	636	76	359	82					
числѣ: } » городскихъ жителей	37	770	109	9													

VI. (Прод.). Численный состав лошадей въ коневладѣльческихъ хозяйствахъ.

Г У Б Е Р Н И И. Gouvernements.	Число лошадей у коневладѣльцевъ. Ayant 7 chevaux.					
	Имѣющихъ 4 лошадей. Ayant 4 chevaux.					
	Жеребцовъ. Etalons.	Мериновъ. Hongres.	Кобылъ. Juments.	Сосуновъ. Poulains.	Молодые моложе 4 лѣт. Jeunes, moins de 4 ans.	4 лѣтковые. Agés de 4 ans.
Тульская	494	10.388	9.745	2.765	6.912	2.324
Въ { у крест. въ сельск. обществ.	318	9.292	9.215	2.668	6.548	2.179
томъ { » землевл. и др. лицъ въ уѣздѣ	91	866	498	95	350	136
числѣ: { » городскихъ жителей	85	230	32	2	14	9
Уфимская	3.032	28.296	25.736	8.508	11.449	3.967
Въ { у крест. въ сельск. обществ.	2.727	26.951	24.808	8.200	10.968	3.806
томъ { » землевл. и др. лицъ въ уѣздѣ	139	975	795	262	429	140
числѣ: { » городскихъ жителей	166	370	133	46	52	21
Всего въ 14 губерніяхъ	18.356	209.341	237.751	70.517	110.778	34.833
Въ { у крест. въ сельск. обществ.	15.744	196.986	229.909	68.542	106.715	33.324
томъ { » землевл. и др. лицъ въ уѣздѣ	1.129	8.522	6.478	1.723	3.652	1.308
числѣ: { » городскихъ жителей	1.483	3.833	1.364	252	411	201
Виленская	271	6.149	4.216	1.361	3.758	761
Въ { у крест. въ сельск. обществ.	120	3.466	2.512	929	2.467	486
томъ { » землевл. и др. лицъ въ уѣздѣ	136	2.487	1.669	428	1.271	269
числѣ: { » городскихъ жителей	15	196	35	4	20	6
Витебская	266	10.746	5.637	1.657	5.154	884
Въ { у крест. въ сельск. обществ.	130	7.313	3.905	1.343	3.693	636
томъ { » землевл. и др. лицъ въ уѣздѣ	123	3.236	1.697	309	1.420	243
числѣ: { » городскихъ жителей	13	197	35	5	41	5
Владимирская	347	2.616	1.620	817	1.126	242
Въ { у крест. въ сельск. обществ.	161	2.285	1.520	793	1.074	219
томъ { » землевл. и др. лицъ въ уѣздѣ	84	215	85	19	39	18
числѣ: { » городскихъ жителей	102	116	15	5	13	5
Волынская	384	36.127	40.969	13.582	25.737	4.409
Въ { у крест. въ сельск. обществ.	257	30.189	35.196	11.412	21.950	3.584
томъ { » землевл. и др. лицъ въ уѣздѣ	114	5.331	5.551	2.117	3.701	798
числѣ: { » городскихъ жителей	13	607	222	53	86	27
Гродненская	34	1.371	3.451	1.711	2.686	451
Въ { у крест. въ сельск. обществ.	21	537	2.464	1.334	2.007	309
томъ { » землевл. и др. лицъ въ уѣздѣ	13	649	844	322	564	120
числѣ: { » городскихъ жителей	—	185	143	55	115	22
Калужская	431	11.500	7.907	3.393	4.102	1.227
Въ { у крест. въ сельск. обществ.	312	10.826	7.627	3.288	3.927	1.160
томъ { » землевл. и др. лицъ въ уѣздѣ	50	536	255	100	170	61
числѣ: { » городскихъ жителей	69	138	25	5	5	6
Кіевская	407	12.508	16.254	4.923	4.469	2.207
Въ { у крест. въ сельск. обществ.	177	8.597	13.943	4.451	3.812	1.956
томъ { » землевл. и др. лицъ въ уѣздѣ	63	2.858	1.997	451	631	224
числѣ: { » городскихъ жителей	167	1.053	314	21	26	27
Ковенская	431	15.722	13.055	2.838	13.399	2.279
Въ { у крест. въ сельск. обществ.	291	11.897	10.331	2.357	10.983	1.893
томъ { » землевл. и др. лицъ въ уѣздѣ	122	3.394	2.598	458	2.338	362
числѣ: { » городскихъ жителей	18	431	126	23	78	24
Курляндская	219	10.184	5.215	408	2.737	709
Въ { у крест. въ сельск. обществ.	189	9.207	4.830	374	2.558	650
томъ { » землевл. и др. лицъ въ уѣздѣ	16	790	346	32	170	54
числѣ: { » городскихъ жителей	14	187	39	2	9	5

VI. (Suite). Distribution du nombre général des chevaux chez les propriétaires.

Nombre des chevaux chez les propriétaires:											
Имѣющихъ 5 лошадей. Ayant 5 chevaux.						Имѣющихъ 6 лошадей. Ayant 6 chevaux.					
Жеребцовъ. Etalons.	Мериновъ. Hongres.	Кобылъ. Juments.	Сосуновъ. Poulains.	Молодые моложе 4 лѣт. Jeunes, moins de 4 ans.	4 лѣтковые. Agés de 4 ans.	Жеребцовъ. Etalons.	Мериновъ. Hongres.	Кобылъ. Juments.	Сосуновъ. Poulains.	Молодые моложе 4 лѣт. Jeunes, moins de 4 ans.	4 лѣтковые. Agés de 4 ans.
274	4.962	4.439	1.203	3.373	1.109	187	2.674	2.314	706	1.770	629
159	4.232	4.045	1.128	3.090	986	94	2.100	2.001	657	1.559	543
52	602	375	75	283	118	48	449	294	48	210	85
63	128	19	—	—	5	45	125	19	1	1	1
2.432	21.213	18.705	6.571	9.560	3.334	1.792	15.617	13.816	5.254	7.548	2.533
2.245	20.295	18.025	6.333	9.193	3.199	1.637	14.973	13.303	5.059	7.250	2.442
112	782	630	218	344	129	103	521	462	174	272	88
75	136	50	20	23	6	52	123	51	21	26	3
13.171	128.344	141.445	46.822	71.409	22.324	9.573	83.092	89.361	31.325	47.132	14.869
11.251	119.229	135.383	45.093	68.028	21.151	8.090	75.950	84.452	29.950	44.351	13.911
940	6.903	5.330	1.596	3.116	1.050	827	5.644	4.418	1.274	2.604	863
980	3.212	732	133	265	123	656	1.498	491	101	177	95
158	2.949	2.038	661	1.831	368	105	1.851	1.220	358	1.025	241
61	1.282	865	323	852	157	10	517	318	131	350	84
96	1.576	1.150	334	967	207	71	1.256	891	226	672	154
1	91	23	4	12	4	24	78	11	1	3	3
142	4.975	2.432	767	2.347	477	88	2.373	1.082	332	1.087	222
38	2.599	1.290	502	1.265	266	17	922	410	175	426	90
102	2.284	1.121	259	1.066	208	64	1.366	663	156	652	129
2	92	21	6	16	3	7	85	9	1	9	3
274	1.054	505	235	400	102	167	625	231	98	160	57
83	732	401	216	347	81	53	367	168	83	121	42
81	193	82	14	46	14	47	180	49	12	31	11
110	129	22	5	7	7	67	78	14	3	8	4
275	24.509	26.434	9.399	17.312	2.941	186	15.074	16.579	6.293	11.252	1.922
181	21.316	23.250	8.177	15.252	2.529	133	12.425	14.419	5.594	9.869	1.600
82	2.934	3.040	1.161	1.981	392	53	2.351	2.039	656	1.321	300
12	259	144	61	79	20	—	298	121	43	62	22
18	582	1.306	642	961	216	15	454	586	275	455	93
7	122	732	445	608	101	5	52	205	138	184	28
9	400	502	175	325	104	10	350	360	128	254	62
2	60	72	22	28	11	—	52	21	9	17	3
269	5.791	3.889	1.709	2.258	639	199	3.274	2.170	929	1.268	302
183	5.319	3.652	1.631	2.109	576	126	2.786	1.905	853	1.113	267
56	398	223	77	144	62	54	430	249	74	149	34
30	74	14	1	5	1	19	58	16	2	6	1
192	5.116	6.731	2.106	2.100	815	159	3.597	4.105	1.298	1.292	511
72	2.944	5.522	1.808	1.618	621	60	1.760	3.136	1.074	942	384
51	1.626	1.089	284	462	178	29	1.296	890	218	344	121
69	546	120	14	20	16	70	541	79	6	6	6
240	8.621	7.653	2.227	8.509	1.475	155	4.915	4.615	1.472	5.244	891
150	5.883	5.573	1.706	6.574	1.149	73	2.672	2.906	1.042	3.626	607
80	2.519	2.029	507	1.886	314	67	2.060	1.665	423	1.589	274
10	219	51	14	49	12	15	183	44	7	29	10
214	8.441	4.518	575	3.137	680	134	5.804	3.115	560	2.570	489
176	7.820	4.256	539	3.001	648	118	5.324	2.952	537	2.473	464
16	458	224	32	117	28	8	365	146	21	82	20
22	163	38	4	19	4	8	115	17	2	15	5

Г У Б Е Р Н І И . Gouvernements.		Число лошадей у коневладѣльцевъ: Ayant 7 chevaux.					
		Жеребцовъ. Etalons.	Меринговъ. Hongres.	Кобылъ. Juments.	Сосуновъ. Poulains.	Молодѣжъ. м. доже 4 лѣт. Jeunes, moins de 4 ans.	4 лѣтковъ. Agés de 4 ans.
Въ	Тульская	167	1.589	1.289	366	1.006	357
томъ	{ у крест. въ сельск. обществ.	77	1.077	1.001	298	781	287
числѣ:	{ » землевл. и др. лицъ въ уѣздѣ	65	468	282	68	225	68
	{ » городскихъ жителей	25	44	6	—	—	2
Въ	Уфимская	1.530	11.274	10.361	4.050	5.837	1.864
томъ	{ у крест. въ сельск. обществ.	1.425	10.728	9.930	3.889	5.586	1.762
числѣ:	{ » землевл. и др. лицъ въ уѣздѣ	76	466	399	149	237	101
	{ » городскихъ жителей	29	80	32	12	14	1
Въ	Всего въ 14 губерніяхъ	7.332	55.534	59.137	21.927	32.919	10.152
томъ	{ у крест. въ сельск. обществ.	6.298	49.955	55.243	20.746	30.503	9.301
числѣ:	{ » землевл. и др. лицъ въ уѣздѣ	678	4.624	3.593	1.114	2.287	787
	{ » городскихъ жителей	416	955	301	67	129	64
Въ	Виленская	74	1.128	684	219	622	122
томъ	{ у крест. въ сельск. обществ.	8	203	98	38	112	31
числѣ:	{ » землевл. и др. лицъ въ уѣздѣ	60	900	583	181	509	91
	{ » городскихъ жителей	6	25	3	—	1	—
Въ	Витебская	56	1.306	534	148	598	137
томъ	{ у крест. въ сельск. обществ.	8	256	124	55	137	40
числѣ:	{ » землевл. и др. лицъ въ уѣздѣ	48	1.009	402	92	461	95
	{ » городскихъ жителей	—	41	8	1	4	2
Въ	Владимірская	168	488	131	56	96	27
томъ	{ у крест. въ сельск. обществ.	54	218	62	38	50	12
числѣ:	{ » землевл. и др. лицъ въ уѣздѣ	46	189	54	16	35	10
	{ » городскихъ жителей	68	81	15	2	11	5
Въ	Волынская	105	7.819	8.760	3.659	6.132	1.105
томъ	{ у крест. въ сельск. обществ.	59	6.344	7.467	3.182	5.271	896
числѣ:	{ » землевл. и др. лицъ въ уѣздѣ	44	1.308	1.206	450	814	203
	{ » городскихъ жителей	2	167	87	27	47	6
Въ	Гродненская	16	414	404	136	285	82
томъ	{ у крест. въ сельск. обществ.	4	23	71	30	56	12
числѣ:	{ » землевл. и др. лицъ въ уѣздѣ	12	357	324	103	222	67
	{ » городскихъ жителей	—	34	9	3	7	3
Въ	Калужская	142	1.817	1.119	471	711	171
томъ	{ у крест. въ сельск. обществ.	63	1.415	921	411	577	141
числѣ:	{ » землевл. и др. лицъ въ уѣздѣ	73	380	193	58	128	29
	{ » городскихъ жителей	6	22	5	2	6	1
Въ	Кіевская	111	1.605	2.080	729	672	263
томъ	{ у крест. въ сельск. обществ.	31	680	1.538	561	454	180
числѣ:	{ » землевл. и др. лицъ въ уѣздѣ	31	634	492	159	209	78
	{ » городскихъ жителей	49	291	50	9	9	5
Въ	Ковенская	119	2.522	2.511	857	2.750	467
томъ	{ у крест. въ сельск. обществ.	41	970	1.263	514	1.661	259
числѣ:	{ » землевл. и др. лицъ въ уѣздѣ	71	1.145	1.219	340	1.067	205
	{ » городскихъ жителей	7	107	29	3	19	3
Въ	Курляндская	102	3.863	1.907	400	1.689	362
томъ	{ у крест. въ сельск. обществ.	86	3.433	1.750	369	1.610	340
числѣ:	{ » землевл. и др. лицъ въ уѣздѣ	13	374	140	26	71	20
	{ » городскихъ жителей	3	56	17	5	8	2

Gouvernements.		Nombre des chevaux chez les propriétaires: Ayant 8 chevaux.										Ayant 9 chevaux.				
		Жеребцовъ. Etalons.	Меринговъ. Hongres.	Кобылъ. Juments.	Сосуновъ. Poulains.	Молодѣжъ. м. доже 4 лѣт. Jeunes, moins de 4 ans.	4 лѣтковъ. Agés de 4 ans.	Жеребцовъ. Etalons.	Меринговъ. Hongres.	Кобылъ. Juments.	Сосуновъ. Poulains.	Молодѣжъ. м. доже 4 лѣт. Jeunes, moins de 4 ans.	4 лѣтковъ. Agés de 4 ans.			
Въ	Тульская	126	1.099	867	261	656	263	91	849	601	180	469	168			
томъ	{ у крест. въ сельск. обществ.	50	597	576	217	461	187	18	308	311	111	273	86			
числѣ:	{ » землевл. и др. лицъ въ уѣздѣ	47	443	272	44	190	76	51	485	279	69	195	82			
	{ » городскихъ жителей	29	59	19	—	5	—	22	56	11	—	1	—			
Въ	Уфимская	1.200	8.389	7.683	3.216	4.627	1.565	932	6.151	5.481	2.370	3.502	1.193			
томъ	{ у крест. въ сельск. обществ.	1.100	7.950	7.328	3.054	4.392	1.464	849	5.833	5.257	2.271	3.345	1.120			
числѣ:	{ » землевл. и др. лицъ въ уѣздѣ	92	406	336	151	218	101	59	272	195	87	148	67			
	{ » городскихъ жителей	8	33	19	11	17	—	24	46	29	12	9	6			
Въ	Всего въ 14 губерніяхъ	5.725	39.587	40.717	15.689	23.560	7.450	4.380	28.767	28.471	11.432	17.168	5.321			
томъ	{ у крест. въ сельск. обществ.	4.688	34.174	37.105	14.658	21.337	6.662	3.531	24.178	25.415	10.552	15.173	4.599			
числѣ:	{ » землевл. и др. лицъ въ уѣздѣ	662	4.502	3.356	977	2.141	746	601	3.875	2.864	888	1.945	690			
	{ » городскихъ жителей	375	911	256	54	82	42	248	714	192	42	50	32			
Въ	Виленская	44	864	590	140	416	98	33	532	380	140	300	82			
томъ	{ у крест. въ сельск. обществ.	2	78	43	12	34	7	3	35	25	14	25	6			
числѣ:	{ » землевл. и др. лицъ въ уѣздѣ	40	727	539	128	381	89	30	455	354	126	274	75			
	{ » городскихъ жителей	2	59	8	—	1	—	—	42	1	—	1	1			
Въ	Витебская	42	793	342	112	355	76	38	644	303	84	285	59			
томъ	{ у крест. въ сельск. обществ.	5	92	51	25	49	10	6	63	24	14	27	10			
числѣ:	{ » землевл. и др. лицъ въ уѣздѣ	37	670	291	87	305	66	28	549	279	70	258	49			
	{ » городскихъ жителей	—	31	—	—	1	—	4	32	—	—	—	—			
Въ	Владимірская	105	284	62	25	29	15	155	376	102	25	50	30			
томъ	{ у крест. въ сельск. обществ.	48	167	35	15	12	3	50	191	34	14	21	14			
числѣ:	{ » землевл. и др. лицъ въ уѣздѣ	24	79	25	9	17	6	63	147	59	11	25	13			
	{ » городскихъ жителей	33	38	2	1	—	6	36	38	9	—	4	3			
Въ	Волынская	69	4.356	4.644	2.081	3.382	644	60	2.511	2.488	1.027	1.761	280			
томъ	{ у крест. въ сельск. обществ.	32	3.104	3.762	1.733	2.800	505	26	1.680	1.952	870	1.421	207			
числѣ:	{ » землевл. и др. лицъ въ уѣздѣ	35	1.127	850	336	560	132	30	725	507	147	330	70			
	{ » городскихъ жителей	2	125	32	12	22	7	4	106	29	10	10	3			
Въ	Гродненская	10	430	339	90	211	64	5	332	195	48	103	37			
томъ	{ у крест. въ сельск. обществ.	—	10	33	16	32	5	—	4	2	2	—	—			
числѣ:	{ » землевл. и др. лицъ въ уѣздѣ	9	367	294	68	173	57	5	309	186	46	101	37			
	{ » городскихъ жителей	1	53	12	6	6	2	—	22	5	—	—	—			
Въ	Калужская	83	1.135	670	287	452	117	92	727	466	187	297	94			
томъ	{ у крест. въ сельск. обществ.	39	828	541	246	362	96	46	444	312	137	181	59			
числѣ:	{ » землевл. и др. лицъ въ уѣздѣ	35	251	122	41	90	21	38	252	151	49	114	35			
	{ » городскихъ жителей	9	56	7	—	—	—	8	31	3	1	2	—			
Въ	Кіевская	68	1.447	1.306	438	401	172	53	999	768	261	268	81			
томъ	{ у крест. въ сельск. обществ.	15	445	832	309	241	94	6	211	437	166	145	43			
числѣ:	{ » землевл. и др. лицъ въ уѣздѣ	28	760	422	127	153	78	28	615	275	93	122	37			
	{ » городскихъ жителей	25	242	52	2	7	—	19	173	56	2	1	1			
Въ	Ковенская	76	1.740	1.454	464	1.709	261	60	1.259	1.025	327	1.093	160			
томъ	{ у крест. въ сельск. обществ.	26	443	578	230	798	133	10	225	277	131	401	54			
числѣ:	{ » землевл. и др. лицъ въ уѣздѣ	49	1.219	861	232	907	124	46	953	731	193	674	103			
	{ » городскихъ жителей	1	78	15	2	4	—	4	81	17	3	18	3			
Въ	Курляндская	47	2.282	1.096	229	922	168	30	1.236	565	144	482	108			
томъ	{ у крест. въ сельск. обществ.	33	1.669	92	216	867	142	18	768	441	128	426	91			
числѣ:	{ » землевл. и др. лицъ въ уѣздѣ	14	565	161	13	55	25	12	417	121	16	56	17			
	{ » городскихъ жителей	—	48	7	—	—	1	—	51	3	—	—	—			

Г У Б Е Р Н И И. Gouvernements.		Число лошадей у коневладѣльцевъ. Ayant 10 chevaux.					
		Имѣющихъ 10 лошадей. Ayant 10 chevaux.					
		Жеребцовъ. Étalons.	Меринговъ. Hongres.	Кобылъ. Juments.	Сосуновъ. Poulains.	Молодыхъ моложе 4 л. Jeunes, moins de 4 ans.	4 лѣтковъ. Agés de 4 ans.
Тулъская	57	564	454	121	354	130	
Въ { у крест. въ сельск. обществ.	13	205	216	76	179	51	
томъ { » землевл. и др. лицъ въ уѣздѣ	31	335	237	45	173	79	
числѣ: { » городскихъ жителей	13	24	1	—	2	—	
Уфимская	742	4.705	4.341	1.942	2.785	885	
Въ { у крест. въ сельск. обществ.	667	4.411	4.115	1.847	2.654	826	
томъ { » землевл. и др. лицъ въ уѣздѣ	52	264	210	87	119	58	
числѣ: { » городскихъ жителей	23	30	16	8	12	1	
Всего въ 14 губерніяхъ.	3.577	22.321	21.604	8.933	13.182	4.283	
Въ { у крест. въ сельск. обществ.	2.771	17.958	18.630	8.010	11.335	3.556	
томъ { » землевл. и др. лицъ въ уѣздѣ	541	3.707	2.829	894	1.778	691	
числѣ: { » городскихъ жителей	265	656	145	29	69	36	
Виленская	35	642	410	101	324	68	
Въ { у крест. въ сельск. обществ.	—	9	7	—	14	—	
томъ { » землевл. и др. лицъ въ уѣздѣ	34	616	401	101	310	68	
числѣ: { » городскихъ жителей	1	17	2	—	—	—	
Витебская	33	583	205	40	202	47	
Въ { у крест. въ сельск. обществ.	—	15	5	4	5	1	
томъ { » землевл. и др. лицъ въ уѣздѣ	26	506	200	36	197	45	
числѣ: { » городскихъ жителей	7	62	—	—	—	1	
Владимірская	79	280	74	19	34	14	
Въ { у крест. въ сельск. обществ.	43	138	28	9	17	5	
томъ { » землевл. и др. лицъ въ уѣздѣ	19	99	46	10	17	9	
числѣ: { » городскихъ жителей	17	43	—	—	—	—	
Волынская	45	1.845	1.397	601	1.017	215	
Въ { у крест. въ сельск. обществ.	15	822	897	434	700	112	
томъ { » землевл. и др. лицъ въ уѣздѣ	29	951	485	161	311	103	
числѣ: { » городскихъ жителей	1	72	15	6	6	—	
Гродненская	20	442	260	68	111	29	
Въ { у крест. въ сельск. обществ.	—	—	4	4	2	—	
томъ { » землевл. и др. лицъ въ уѣздѣ	18	420	250	64	109	29	
числѣ: { » городскихъ жителей	2	22	6	—	—	—	
Калужская	72	518	324	119	176	51	
Въ { у крест. въ сельск. обществ.	15	251	201	87	105	31	
томъ { » землевл. и др. лицъ въ уѣздѣ	24	217	114	30	67	18	
числѣ: { » городскихъ жителей	33	50	9	2	4	2	
Кіевская	56	1.206	556	162	221	109	
Въ { у крест. въ сельск. обществ.	4	182	264	101	101	38	
томъ { » землевл. и др. лицъ въ уѣздѣ	19	629	241	54	107	60	
числѣ: { » городскихъ жителей	33	395	51	7	13	11	
Ковенская	32	1.097	735	185	705	146	
Въ { у крест. въ сельск. обществ.	3	74	94	38	137	14	
томъ { » землевл. и др. лицъ въ уѣздѣ	26	977	631	143	557	126	
числѣ: { » городскихъ жителей	3	46	10	4	11	6	
Курляндская	29	1.072	402	72	302	63	
Въ { у крест. въ сельск. обществ.	11	449	234	61	230	45	
томъ { » землевл. и др. лицъ въ уѣздѣ	12	581	166	11	72	18	
числѣ: { » городскихъ жителей	6	42	2	—	—	—	

Nombre des chevaux chez les propriétaires:															
Имѣющихъ 11—20 лошадей. Ayant 11—20 chevaux.						Имѣющихъ 21—30 лошадей. Ayant 21—30 chevaux.									
Жеребцовъ. Étalons.	Меринговъ. Hongres.	Кобылъ. Juments.	Сосуновъ. Poulains.	Молодыхъ моложе 4 лѣт. Jeunes, moins de 4 ans.	4 лѣтковъ. Agés de 4 ans.	Жеребцовъ. Étalons.	Меринговъ. Hongres.	Кобылъ. Juments.	Сосуновъ. Poulains.	Молодыхъ моложе 4 лѣт. Jeunes, moins de 4 ans.	4 лѣтковъ. Agés de 4 ans.	Жеребцовъ. Étalons.	Меринговъ. Hongres.	Кобылъ. Juments.	Сосуновъ. Poulains.
598	4.400	3.075	621	2.169	869	412	3.232	2.418	451	1.620	635	412	3.232	2.418	451
53	453	462	164	404	144	4	45	38	20	45	11	4	45	38	20
411	3.674	2.588	456	1.746	718	360	3.076	2.373	431	1.571	624	360	3.076	2.373	431
134	273	25	1	19	7	48	111	7	—	4	—	48	111	7	—
3.214	17.740	16.924	7.742	11.367	4.043	894	4.146	4.306	2.134	3.091	1.203	894	4.146	4.306	2.134
2.819	16.026	15.932	7.352	10.663	3.748	724	3.112	3.711	1.885	2.632	1.029	724	3.112	3.711	1.885
269	1.523	973	384	686	290	167	1.016	595	249	459	174	167	1.016	595	249
126	191	19	6	18	5	3	18	—	—	—	—	3	18	—	—
16.089	95.169	87.536	35.816	55.503	19.274	6.228	36.713	32.973	12.784	21.935	7.908	6.228	36.713	32.973	12.784
10.506	61.790	63.582	29.126	40.183	13.560	2.299	12.309	13.761	7.280	9.243	3.440	2.299	12.309	13.761	7.280
4.315	29.843	23.298	6.576	15.064	5.591	3.278	23.094	18.929	5.430	12.547	4.381	3.278	23.094	18.929	5.430
1.268	3.536	656	114	256	123	651	1.310	283	74	145	87	651	1.310	283	74
216	3.327	1.989	480	1.366	311	91	1.868	894	211	584	149	91	1.868	894	211
8	29	15	3	17	3	—	—	—	—	—	—	—	—	—	—
200	3.105	1.939	476	1.341	308	88	1.802	888	211	583	149	88	1.802	888	211
8	193	35	1	8	—	3	66	6	—	1	—	3	66	6	—
171	2.755	1.083	224	847	189	94	1.434	581	94	383	98	94	1.434	581	94
1	25	10	4	6	1	—	—	—	—	—	—	—	—	—	—
164	2.556	1.064	219	839	187	86	1.420	580	94	383	97	86	1.420	580	94
6	174	9	1	2	1	8	14	1	—	—	—	8	14	1	—
612	1.309	258	59	171	64	171	482	177	46	97	29	171	482	177	46
148	330	38	6	11	8	48	76	9	1	3	3	48	76	9	1
256	618	195	51	155	44	77	259	155	43	93	22	77	259	155	43
208	361	25	2	5	12	46	147	13	2	3	4	46	147	13	2
258	6.964	4.328	1.404	2.731	576	175	5.057	2.356	571	1.119	302	175	5.057	2.356	571
36	1.188	1.370	592	998	188	3	72	57	24	33	4	3	72	57	24
205	5.377	2.858	782	1.686	380	152	4.772	2.249	538	1.080	296	152	4.772	2.249	538
17	399	100	30	47	8	20	213	50	9	6	2	20	213	50	9
91	3.052	1.833	430	967	278	53	1.638	1.039	226	587	139	53	1.638	1.039	226
—	4	27	4	12	1	—	—	—	—	—	—	—	—	—	—
89	2.882	1.778	425	950	273	53	1.634	1.031	224	576	139	53	1.634	1.031	224
2	166	28	1	5	4	—	4	8	2	11	—	—	4	8	2
367	2.340	1.354	431	910	312	179	955	647	176	411	118	179	955	647	176
65	467	319	130	205	63	8	30	18	7	8	5	8	30	18	7
230	1.735	1.003	296	700	247	155	871	626	167	403	113	155	871	626	167
72	138	32	5	5	2	16	54	3	2	—	—	16	54	3	2
353	4.536	1.816	467	712	261	292	4.467	1.486	317	490	228	292	4.467	1.486	317
18	366	366	127	130	38	1	28	23	3	12	3	1	28	23	3
178	3.230	1.334	316	565	212	160	3.948	1.435	312	474	221	160	3.948	1.435	312
157	940	116	24	17	11	131	491	28	2	4	4	131	491	28	2
346	7.863	4.049	925	3.350	703	253	5.107	2.400	453	1.745	377	253	5.107	2.400	453
9	122	138	56	225	32	—	—	—	—	—	—	—	—	—	—
325	7.439	3.850	855	3.087	658	249	4.996	2.393	453	1.745	377	249	4.996	2.393	453
12	302	61	14	38	13	4	111	7	—	—	—	4	111	7	—
141	6.489	1.839	226	877	222	116	4.428	1.160	114	437	122	116	4.428	1.160	114
20	709	331	75	270	53	1	11	7	—	3	—	1	11	7	—
104	5.514	1.479	150	606	166	104	4.343	1.143	114	434	121	104	4.343	1.143	114
17	266	29	1	1	3	11	74	10	—	—	—	11	74	10	—

Г У Б Е Р Н І И. Gouvernements.		Число лошадей у коневладельцев. Ayant 31—50 chevaux.					
		Имѣющихъ 31—50 лошадей. Ayant 31—50 chevaux.					
		Жеребцовъ. Étalons.	Мериновъ. Hongres.	Кобылъ. Juments.	Сосуновъ. Poulains.	Молодые моложе 4 лѣтъ. Jeunes, moins de 4 ans.	4 лѣтковые. Agés de 4 ans.
Тульская		565	5.084	4.060	775	2.698	970
Въ { томъ { числѣ: {	у крест. въ сельск. обществ.	2	7	8	2	10	4
	» землевл. и др. лицъ въ уѣздѣ	543	5.024	4.047	773	2.685	966
	» городскихъ жителей	20	53	5	—	3	—
Уфимская		536	2.794	2.444	1.116	1.696	717
Въ { томъ { числѣ: {	у крест. въ сельск. обществ.	303	1.077	1.574	768	1.036	447
	» землевл. и др. лицъ въ уѣздѣ	233	1.717	870	348	660	270
	» городскихъ жителей	—	—	—	—	—	—
Всего въ 14 губерніяхъ		6.129	39.479	35.364	12.338	23.761	8.567
Въ { томъ { числѣ: {	у крест. въ сельск. обществ.	1.232	6.125	7.933	4.328	4.849	1.960
	» землевл. и др. лицъ въ уѣздѣ	4.212	31.973	27.240	7.926	18.754	6.488
	» городскихъ жителей	685	1.381	191	84	158	119
Виленская		89	1.571	835	161	560	97
Въ { томъ { числѣ: {	у крест. въ сельск. обществ.	—	—	—	—	—	—
	» землевл. и др. лицъ въ уѣздѣ	88	1.548	827	161	560	97
	» городскихъ жителей	1	23	8	—	—	—
Витебская		87	1.291	647	100	413	94
Въ { томъ { числѣ: {	у крест. въ сельск. обществ.	—	—	—	—	—	—
	» землевл. и др. лицъ въ уѣздѣ	87	1.291	647	100	413	94
	» городскихъ жителей	—	—	—	—	—	—
Владимірская		138	388	103	37	50	20
Въ { томъ { числѣ: {	у крест. въ сельск. обществ.	15	35	—	—	—	—
	» землевл. и др. лицъ въ уѣздѣ	111	288	95	35	49	20
	» городскихъ жителей	12	65	8	2	1	—
Волынская		336	8.194	4.330	1.134	2.480	708
Въ { томъ { числѣ: {	у крест. въ сельск. обществ.	—	—	—	—	—	—
	» землевл. и др. лицъ въ уѣздѣ	327	8.180	4.320	1.134	2.480	708
	» городскихъ жителей	9	14	10	—	—	—
Гродненская		82	1.930	1.292	308	871	188
Въ { томъ { числѣ: {	у крест. въ сельск. обществ.	—	—	—	—	—	—
	» землевл. и др. лицъ въ уѣздѣ	82	1.867	1.283	308	871	188
	» городскихъ жителей	—	63	9	—	—	—
Калужская		164	953	686	192	460	134
Въ { томъ { числѣ: {	у крест. въ сельск. обществ.	—	—	—	—	—	—
	» землевл. и др. лицъ въ уѣздѣ	164	908	686	192	460	134
	» городскихъ жителей	—	45	—	—	—	—
Кіевская		459	9.510	3.821	843	1.517	593
Въ { томъ { числѣ: {	у крест. въ сельск. обществ.	5	71	56	15	19	24
	» землевл. и др. лицъ въ уѣздѣ	372	9.096	3.714	817	1.485	564
	» городскихъ жителей	82	343	51	11	13	5
Ковенская		220	4.157	1.837	311	1.200	270
Въ { томъ { числѣ: {	у крест. въ сельск. обществ.	—	—	—	—	—	—
	» землевл. и др. лицъ въ уѣздѣ	206	4.128	1.837	311	1.200	270
	» городскихъ жителей	14	29	—	—	—	—
Курляндская		149	4.686	1.209	128	568	140
Въ { томъ { числѣ: {	у крест. въ сельск. обществ.	—	—	—	—	—	—
	» землевл. и др. лицъ въ уѣздѣ	142	4.629	1.206	128	568	140
	» городскихъ жителей	7	57	3	—	—	—

Nombre des chevaux chez les propriétaires:											
Имѣющихъ 51—75 лошадей. Ayant 51—75 chevaux.						Имѣющихъ 76—100 лошадей. Ayant 76—100 chevaux.					
Жеребцовъ. Étalons.	Мериновъ. Hongres.	Кобылъ. Juments.	Сосуновъ. Poulains.	Молодые моложе 4 лѣтъ. Jeunes, moins de 4 ans.	4 лѣтковые. Agés de 4 ans.	Жеребцовъ. Étalons.	Мериновъ. Hongres.	Кобылъ. Juments.	Сосуновъ. Poulains.	Молодые моложе 4 лѣтъ. Jeunes, moins de 4 ans.	4 лѣтковые. Agés de 4 ans.
364	3.287	2.875	535	1.843	683	216	1.983	1.905	315	1.175	451
347	3.252	2.872	535	1.843	683	216	1.983	1.905	315	1.175	451
17	35	3	—	—	—	—	—	—	—	—	—
284	1.233	1.068	500	855	354	89	475	418	163	298	75
83	260	490	270	399	180	9	28	84	46	52	19
143	971	578	230	456	174	80	447	334	117	246	56
58	2	—	—	—	—	—	—	—	—	—	—
3.976	27.591	26.737	8.667	18.122	6.367	2.209	16.272	17.090	5.790	11.614	3.997
464	2.128	3.307	1.941	1.933	873	255	1.292	2.014	1.377	1.074	539
3.279	25.265	23.381	6.698	16.129	5.470	1.888	14.817	15.038	4.400	10.505	3.445
233	198	49	28	60	24	66	163	38	13	35	13
35	497	250	45	124	40	5	123	63	12	35	5
27	457	247	45	124	40	5	123	63	12	35	5
8	40	3	—	—	—	—	—	—	—	—	—
32	547	256	35	133	38	—	—	—	—	—	—
32	547	256	35	133	38	—	—	—	—	—	—
169	178	43	14	33	12	78	156	31	5	14	4
142	154	43	14	33	12	78	156	31	5	14	4
27	24	—	—	—	—	—	—	—	—	—	—
254	5.245	3.189	918	2.194	551	137	2.418	1.499	426	1.075	279
253	5.221	3.177	915	2.186	543	134	2.303	1.466	419	1.069	274
1	24	12	3	8	8	3	115	33	7	6	5
44	806	537	136	394	90	6	201	134	20	122	44
44	806	537	136	394	90	6	201	134	20	122	44
61	436	426	130	221	71	29	233	192	43	75	16
61	436	426	130	221	71	29	233	192	43	75	16
631	11.949	5.487	1.304	2.833	869	209	5.172	2.626	598	1.821	434
549	11.534	5.462	1.303	2.832	869	190	4.921	2.583	588	1.811	423
82	415	25	1	1	—	19	251	43	10	10	11
124	1.708	765	140	486	152	24	467	291	61	300	41
124	1.708	765	140	486	152	24	467	291	61	300	41
113	2.073	609	85	284	79	28	548	186	42	88	10
113	2.073	609	85	284	79	28	548	186	42	88	10

Г У Б Е Р Н І И. Gouvernements.	Число лошадей у коневладѣльцевъ:									
	Имѣющихъ 101—200 лошадей. Ayant 101—200 chevaux.					Имѣющихъ 201— Ayant 201—				
	Жеребцовъ. Étalons.	Мериновъ. Hongres.	Кобылъ. Juments.	Сосуновъ. Poulains.	Молодые 4 лѣтъ. Jeunes, moins de 4 ans.	4 лѣтковые. Agés de 4 ans.	Жеребцовъ. Étalons.	Мериновъ. Hongres.	Кобылъ. Juments.	Сосуновъ. Poulains.
Тульская	370	3.387	2.745	549	1.809	595	28	484	242	91
Въ { у крест. въ сельск. обществ.	—	—	—	—	—	—	—	—	—	—
томъ { » землевл. и др. лицъ въ уѣздѣ	370	3.387	2.745	549	1.809	595	28	484	242	91
числѣ: { » городскихъ жителей	—	—	—	—	—	—	—	—	—	—
Уфимская	98	819	591	180	462	180	28	511	245	64
Въ { у крест. въ сельск. обществ.	27	107	178	61	131	91	—	—	—	—
томъ { » землевл. и др. лицъ въ уѣздѣ	71	712	413	119	331	89	28	511	245	64
числѣ: { » городскихъ жителей	—	—	—	—	—	—	—	—	—	—
Всего въ 14 губерніяхъ	3.347	25543	24681	7.213	17.202	5564	640	5.819	5.787	1711
Въ { у крест. въ сельск. обществ.	188	1375	1720	917	886	586	60	207	545	292
томъ { » землевл. и др. лицъ въ уѣздѣ	2.961	23579	22857	6.266	16.299	4966	580	5.612	5.242	1419
числѣ: { » городскихъ жителей	198	594	104	30	17	12	—	—	—	—
Виленская	10	388	99	14	42	7	—	—	—	—
Въ { у крест. въ сельск. обществ.	—	—	—	—	—	—	—	—	—	—
томъ { » землевл. и др. лицъ въ уѣздѣ	7	112	69	7	40	4	—	—	—	—
числѣ: { » городскихъ жителей	3	276	30	7	2	3	—	—	—	—
Витебская	17	86	90	8	41	6	—	—	—	—
Въ { у крест. въ сельск. обществ.	—	—	—	—	—	—	—	—	—	—
томъ { » землевл. и др. лицъ въ уѣздѣ	17	86	90	8	41	6	—	—	—	—
числѣ: { » городскихъ жителей	—	—	—	—	—	—	—	—	—	—
Владимирская	143	143	37	6	18	10	—	—	—	—
Въ { у крест. въ сельск. обществ.	—	—	—	—	—	—	—	—	—	—
томъ { » землевл. и др. лицъ въ уѣздѣ	143	143	37	6	18	10	—	—	—	—
числѣ: { » городскихъ жителей	—	—	—	—	—	—	—	—	—	—
Волынская	74	1.347	1.035	343	903	208	11	97	134	90
Въ { у крест. въ сельск. обществ.	—	—	—	—	—	—	—	—	—	—
томъ { » землевл. и др. лицъ въ уѣздѣ	74	1.347	1.035	343	903	208	11	97	134	90
числѣ: { » городскихъ жителей	—	—	—	—	—	—	—	—	—	—
Гродненская	3	278	172	29	49	17	—	—	—	—
Въ { у крест. въ сельск. обществ.	—	—	—	—	—	—	—	—	—	—
томъ { » землевл. и др. лицъ въ уѣздѣ	3	278	172	29	49	17	—	—	—	—
числѣ: { » городскихъ жителей	—	—	—	—	—	—	—	—	—	—
Калужская	26	117	138	47	56	18	—	—	—	—
Въ { у крест. въ сельск. обществ.	—	—	—	—	—	—	—	—	—	—
томъ { » землевл. и др. лицъ въ уѣздѣ	26	117	138	47	56	18	—	—	—	—
числѣ: { » городскихъ жителей	—	—	—	—	—	—	—	—	—	—
Киевская	269	5.717	3.066	836	2.296	580	44	803	545	180
Въ { у крест. въ сельск. обществ.	—	—	—	—	—	—	—	—	—	—
томъ { » землевл. и др. лицъ въ уѣздѣ	266	5.580	3.010	835	2.251	580	44	803	545	180
числѣ: { » городскихъ жителей	3	137	56	1	45	—	—	—	—	—
Ковенская	95	684	203	61	216	36	—	—	—	—
Въ { у крест. въ сельск. обществ.	—	—	—	—	—	—	—	—	—	—
томъ { » землевл. и др. лицъ въ уѣздѣ	95	684	203	61	216	36	—	—	—	—
числѣ: { » городскихъ жителей	—	—	—	—	—	—	—	—	—	—
Курляндская	—	—	—	—	—	—	—	—	—	—
Въ { у крест. въ сельск. обществ.	—	—	—	—	—	—	—	—	—	—
томъ { » землевл. и др. лицъ въ уѣздѣ	—	—	—	—	—	—	—	—	—	—
числѣ: { » городскихъ жителей	—	—	—	—	—	—	—	—	—	—

Nombre des chevaux chez les propriétaires:										В С Е Г О . Т О Т А Л .					
300 лошадей. 300 chevaux.				Имѣющихъ свыше 300 лошадей. Ayant plus de 300 chevaux.											
Молодые 4 лѣтъ. Jeunes, moins de 4 ans.	4 лѣтковыя. Agés de 4 ans.	Жеребцовъ. Étalons.	Мериновъ. Hongres.	Кобылъ. Juments.	Сосуновъ. Poulains.	Молодые 4 лѣтъ. Jeunes, moins de 4 ans.	4 лѣтковыя. Agés de 4 ans.	Жеребцовъ. Étalons.	Мериновъ. Hongres.	Кобылъ. Juments.	Сосуновъ. Poulains.	Молодые 4 лѣтъ. Jeunes, moins de 4 ans.	4 лѣтковыя. Agés de 4 ans.		
193	76	43	259	398	94	265	113	7.178	123.679	117.458	15.237	55.506	24.108		
—	—	—	—	—	—	—	—	3.126	92.450	96.187	11.433	41.915	18.855		
193	76	43	259	398	94	265	113	2.938	27.937	20.696	3.794	13.492	5.171		
—	—	—	—	—	—	—	—	1.114	3.292	575	10	99	82		
276	65	—	—	—	—	—	—	28.745	248.674	215.163	62.711	88.663	34.583		
—	—	—	—	—	—	—	—	24.827	230.227	204.339	59.396	82.570	32.177		
276	65	—	—	—	—	—	—	2.115	14.466	9.544	3.090	5.598	2.191		
—	—	—	—	—	—	—	—	1.803	3.981	1.280	225	495	215		
4.053	1.385	346	2.165	2.192	721	1.522	445	196.952	2225654	2307761	467.614	825.639	323.507		
347	92	20	40	259	50	55	15	146.268	1940148	2102659	414.875	702.425	279.127		
3.706	1.293	326	2.125	1.933	671	1.467	430	30.648	231.264	188.995	50.965	119.433	41.921		
—	—	—	—	—	—	—	—	20.036	54.242	16.107	1.774	3.781	2.459		
—	—	—	—	—	—	—	—	3.639	113.585	68.917	10.244	40.007	10.037		
—	—	—	—	—	—	—	—	2.189	80.743	50.528	6.931	29.167	7.439		
—	—	—	—	—	—	—	—	1.291	28.833	17.738	3.264	10.664	2.505		
—	—	—	—	—	—	—	—	159	4.009	651	49	176	93		
—	—	—	—	—	—	—	—	2.894	150.201	67.126	8.638	38.759	8.996		
—	—	—	—	—	—	—	—	1.488	114.214	52.030	6.641	29.075	6.916		
—	—	—	—	—	—	—	—	1.222	31.062	14.302	1.945	9.427	1.994		
—	—	—	—	—	—	—	—	184	4.925	794	52	257	86		
—	—	—	—	—	—	—	—	5.963	114.666	47.566	8.042	15.682	6.228		
—	—	—	—	—	—	—	—	2.766	106.535	45.327	7.577	14.591	5.740		
—	—	—	—	—	—	—	—	1.617	5.457	1.879	400	944	366		
—	—	—	—	—	—	—	—	1.580	2.674	360	65	147	122		
316	12	11	206	99	33	74	31	3.708	259.593	243.930	60.543	132.390	29.286		
—	—	—	—	—	—	—	—	1.435	180.239	187.660	46.851	100.833	20.445		
316	12	11	206	99	33	74	31	2.089	72.852	54.422	13.319	30.967	8.640		
—	—	—	—	—	—	—	—	184	6.502	1.848	373	590	201		
—	—	—	—	—	—	—	—	723	55.131	84.422	16.110	39.860	10.167		
—	—	—	—	—	—	—	—	237	34.902	67.991	12.686	31.149	7.719		
—	—	—	—	—	—	—	—	422	14.765	13.488	3.074	7.481	2.043		
—	—	—	—	—	—	—	—	64	5.464	2.943	350	1.230	405		
—	—	—	—	—	—	—	—	4.297	132.170	80.536	18.868	28.073	9.819		
—	—	—	—	—	—	—	—	2.322	120.089	74.591	17.319	24.693	8.719		
—	—	—	—	—	—	—	—	1.284	9.905	5.516	1.499	3.283	1.055		
—	—	—	—	—	—	—	—	691	2.176	429	50	97	45		
425	73	66	348	218	31	211	64	6.260	170.955	146.781	25.832	55.835	23.893		
—	—	—	—	—	—	—	—	2.287	96.860	113.092	19.096	40.893	18.933		
425	73	66	348	218	31	211	64	2.326	61.322	31.056	6.522	14.545	4.717		
—	—	—	—	—	—	—	—	1.647	12.773	2.633	214	397	243		
—	—	—	—	—	—	—	—	3.817	138.176	94.433	14.691	70.156	14.789		
—	—	—	—	—	—	—	—	1.765	86.077	65.120	9.674	49.564	10.539		
—	—	—	—	—	—	—	—	1.871	45.381	27.616	4.904	20.043	4.032		
—	—	—	—	—	—	—	—	181	6.718	1.697	113	549	218		
—	—	—	—	—	—	—	—	1.892	83.028	34.486	3.488	17.394	4.491		
—	—	—	—	—	—	—	—	1.000	48.583	23.991	2.655	13.902	3.342		
—	—	—	—	—	—	—	—	702							

VI. Численный состав лошадей въ коневладельческихъ хозяйствахъ.

Г У Б Е Р Н І И. Gouvernements.	Число лошадей у коневладельцевъ: Имѣющихъ 1 лошадь. Ayant 1 cheval.					
	Жеребцовъ. Étalons.	Мериновъ. Hongres.	Кобылъ. Juments.	Сосуновъ. Poulains.	Молодые моложе 4 лѣт. Jeunes, moins de 4 ans.	4 лѣтковъ. Agés de 4 ans.
	Лифляндская	714	18.962	13.244	12	893
Въ { у крест. въ сельск. обществ.	221	10.673	7.985	10	607	618
томъ { » землевл. и др. лицъ въ уѣздѣ	240	6.528	4.710	2	277	375
числѣ: { » городскихъ жителей	253	1.761	549	—	9	19
Минская	330	51.475	35.119	70	5.743	4.047
Въ { у крест. въ сельск. обществ.	211	38.585	29.713	60	5.033	3.478
томъ { » землевл. и др. лицъ въ уѣздѣ	78	9.351	4.629	8	670	483
числѣ: { » городскихъ жителей	41	3.739	777	2	40	86
Могилевская	71	31.705	15.701	6	1.168	1.085
Въ { у крест. въ сельск. обществ.	15	25.498	14.019	4	997	917
томъ { » землевл. и др. лицъ въ уѣздѣ	32	4.762	1.417	2	166	155
числѣ: { » городскихъ жителей	24	1.445	265	—	5	13
Московская	2.787	69.505	24.330	83	1.031	1.633
Въ { у крест. въ сельск. обществ.	1.101	64.690	23.263	83	973	1.545
томъ { » землевл. и др. лицъ въ уѣздѣ	261	1.869	390	—	30	47
числѣ: { » городскихъ жителей	1.425	2.946	677	—	28	41
Новгородская	452	56.561	34.176	96	4.377	3.194
Въ { у крест. въ сельск. обществ.	257	54.163	33.308	87	4.220	3.079
томъ { » землевл. и др. лицъ въ уѣздѣ	85	1.626	667	4	119	94
числѣ: { » городскихъ жителей	110	772	201	5	38	21
Подольская	194	5.542	3.917	57	1.093	511
Въ { у крест. въ сельск. обществ.	140	3.547	3.368	54	972	434
томъ { » землевл. и др. лицъ въ уѣздѣ	31	1.438	376	1	96	60
числѣ: { » городскихъ жителей	23	557	173	2	25	17
Полтавская	986	29.220	52.379	283	11.791	8.311
Въ { у крест. въ сельск. обществ.	767	25.332	49.156	269	11.068	7.773
томъ { » землевл. и др. лицъ въ уѣздѣ	84	1.858	2.236	11	540	385
числѣ: { » городскихъ жителей	137	2.030	987	3	183	153
Псковская	747	41.467	19.526	15	1.774	1.082
Въ { у крест. въ сельск. обществ.	404	37.567	18.169	12	1.660	998
томъ { » землевл. и др. лицъ въ уѣздѣ	175	3.024	1.186	2	97	75
числѣ: { » городскихъ жителей	168	876	171	1	17	9
С.-Петербургская	1.224	39.590	17.617	34	841	701
Въ { у крест. въ сельск. обществ.	263	34.730	15.706	33	747	606
томъ { » землевл. и др. лицъ въ уѣздѣ	187	2.751	1.356	1	87	66
числѣ: { » городскихъ жителей	774	2.109	555	—	7	29
Смоленская	342	36.022	16.867	6	801	707
Въ { у крест. въ сельск. обществ.	126	32.547	15.934	5	686	607
томъ { » землевл. и др. лицъ въ уѣздѣ	69	2.154	628	—	78	64
числѣ: { » городскихъ жителей	147	1.321	305	1	37	36
Тверская	659	96.080	36.001	41	1.827	2.274
Въ { у крест. въ сельск. обществ.	315	93.203	35.311	38	1.764	2.210
томъ { » землевл. и др. лицъ въ уѣздѣ	86	1.873	542	1	51	56
числѣ: { » городскихъ жителей	258	1.004	148	2	12	8
Харьковская	2.387	42.499	44.164	130	6.601	5.134
Въ { у крест. въ сельск. обществ.	1.816	38.428	42.212	121	6.380	4.904
томъ { » землевл. и др. лицъ въ уѣздѣ	128	1.079	690	4	103	87
числѣ: { » городскихъ жителей	443	2.992	1.262	5	118	143

VI. Distribution de nombre général des chevaux chez les propriétaires.

Г У Б Е Р Н І И. Gouvernements.	Nombre des chevaux chez les propriétaires: Имѣющихъ 2 лошади. Ayant 2 chevaux.															Имѣющихъ 3 лошади. Ayant 3 chevaux.				
	Жеребцовъ. Étalons.	Мериновъ. Hongres.	Кобылъ. Juments.	Сосуновъ. Poulains.	Молодые моложе 4 лѣт. Jeunes, moins de 4 ans.	4 лѣтковъ. Agés de 4 ans.	Жеребцовъ. Étalons.	Мериновъ. Hongres.	Кобылъ. Juments.	Сосуновъ. Poulains.	Молодые моложе 4 лѣт. Jeunes, moins de 4 ans.	4 лѣтковъ. Agés de 4 ans.	Жеребцовъ. Étalons.	Мериновъ. Hongres.	Кобылъ. Juments.	Сосуновъ. Poulains.	Молодые моложе 4 лѣт. Jeunes, moins de 4 ans.	4 лѣтковъ. Agés de 4 ans.		
	Лифляндская	736	19.696	17.201	522	3.408	1.627	692	16.722	16.377	1.178	8.040	2.039	413	13.784	13.870	985	7.033	1.781	
Въ { у крест. въ сельск. обществ.	364	14.403	13.105	358	2.637	1.261	413	13.784	13.870	985	7.033	1.781	147	4.395	3.820	158	756	356		
томъ { » землевл. и др. лицъ въ уѣздѣ	147	4.395	3.820	158	756	356	116	2.534	2.395	189	998	251	225	898	276	6	15	10		
числѣ: { » городскихъ жителей	225	898	276	6	15	10	163	404	112	4	9	7	352	37.059	36.140	7.667	21.882	3.922		
Минская	352	37.059	36.140	7.667	21.882	3.922	257	19.665	21.214	6.380	15.521	2.495	207	27.514	29.292	6.553	18.195	3.123		
Въ { у крест. въ сельск. обществ.	207	27.514	29.292	6.553	18.195	3.123	136	14.395	16.010	5.043	11.706	1.874	96	8.002	6.472	1.064	3.539	747		
томъ { » землевл. и др. лицъ въ уѣздѣ	96	8.002	6.472	1.064	3.539	747	96	4.735	5.011	1.279	3.713	592	49	1.543	376	50	148	52		
числѣ: { » городскихъ жителей	49	1.543	376	50	148	52	25	535	193	58	102	29	181	63.004	33.794	2.362	11.669	3.170		
Могилевская	181	63.004	33.794	2.362	11.669	3.170	269	51.328	30.982	5.318	18.133	3.272	66	55.945	31.132	2.188	10.806	2.983		
Въ { у крест. въ сельск. обществ.	66	55.945	31.132	2.188	10.806	2.983	108	46.117	28.561	4.922	16.645	3.028	71	5.968	2.419	156	807	179		
томъ { » землевл. и др. лицъ въ уѣздѣ	71	5.968	2.419	156	807	179	142	4.760	2.284	380	1.411	236	44	1.091	243	18	56	8		
числѣ: { » городскихъ жителей	44	1.091	243	18	56	8	19	451	137	16	77	8	3.897	33.158	16.451	5.864	6.383	2.173		
Московская	3.897	33.158	16.451	5.864	6.383	2.173	2.760	12.763	6.367	2.949	3.240	931	1.326	28.890	15.474	5.789	6.223	2.076		
Въ { у крест. въ сельск. обществ.	1.326	28.890	15.474	5.789	6.223	2.076	854	9.960	5.716	2.878	3.095	885	348	1.215	262	59	105	43		
томъ { » землевл. и др. лицъ въ уѣздѣ	261	1.869	390	—	30	47	275	833	228	53	103	23	2.223	3.053	715	16	55	54		
числѣ: { » городскихъ жителей	1.425	2.946	677	—	28	41	1.631	1.970	423	18	42	23	604	51.271	29.314	2.033	13.096	3.560		
Новгородская	604	51.271	29.314	2.033	13.096	3.560	544	23.533	13.037	1.632	9.430	1.900	440	49.180	28.485	1.971	12.674	3.426		
Въ { у крест. въ сельск. обществ.	440	49.180	28.485	1.971	12.674	3.426	437	22.390	12.578	1.574	9.131	1.815	57	1.588	703	47	377	122		
томъ { » землевл. и др. лицъ въ уѣздѣ	57	1.588	703	47	377	122	52	888	397	49	271	74	107	503	126	15	45	12		
числѣ: { » городскихъ жителей	110	772	201	5	38	21	55	255	62	9	28	11	3.267	110.199	70.335	1.732	41.581	19.062		
Подольская	3.267	110.199	70.335	1.732	41.581	19.062	455	18.017	30.054	11.711	9.663	3.573	3.025	99.334	65.782	1.603	39.715	18.063		
Въ { у крест. въ сельск. обществ.	140	3.547	3.368	54	972	434	384	15.767	28.145	11.061	9.091	3.295	178	7.477	3.477	91	1.576	857		
томъ { » землевл. и др. лицъ въ уѣздѣ	31	1.438	376	1	96	60	52	1.471	1.460	540	478	232	64	3.388	1.076	38	290	142		
числѣ: { » городскихъ жителей	23	557	173	2	25	17	19	779	449	110	94	46	607	18.846	40.471	10.311	13.311	4.874		
Полтавская	607	18.846	40.471	10.311	13.311	4.874	299	6.356	15.557	5.296	7.008	1.889	392	16.035	37.646	9.781	12.346	4.482		
Въ { у крест. въ сельск. обществ.	392	16.035	37.646	9.781	12.346	4.482	191	5.034	14.240	4.972	6.367	1.704	97	1.614	2.111	428	789	289		
томъ { » землевл. и др. лицъ въ уѣздѣ	84	1.858	2.236	11	540	385	45	876	1.049	280	550	152	118	1.197	714	102	176	103		
числѣ: { » городскихъ жителей	137	2.030	987	3	183	153	63	446	268	44	91	33	1.124	47.902	21.180	1.390	11.432	2.524		
Псковская	1.124	47.902	21.180	1.390	11.432	2.524	884	25.713	12.216	1.670	10.059	1.628	730	42.349	19.015	1.298	10.583	2.313		
Въ { у крест. въ сельск. обществ.	404	37.567	18.169	12	1.660	998	598	21.549	10.376	1.502	8.795	1.424	232	5.088	2.080	88	811	199		
томъ { » землевл. и др. лицъ въ уѣздѣ	175	3.024	1.186	2	97	75	231	3.993	1.796	165	1.246	201	162	465	85	4	38	12		
числѣ: { » городскихъ жителей	168	876	171	1	17	9	55	171	44	3	18	3	2.767	23.476	10.585	1.077	4.023	900		
С.-Петербургская	2.767	23.476	10.585	1.077	4.023	900	1.448	8.577	3.813	632	2.153	435	305	18.594	8.750	1.007	3.636	762		
Въ { у крест. въ сельск. обществ.	263	34.730	15.706	33	747	606	236	6.231	2.969	573	1.852	352	258	2.402	1.125	66	370	91		
томъ { » землевл. и др. лицъ въ уѣздѣ	187	2.751	1.356	1	87	66	202	1.286	541	57										

Г У Б Е Р Н И И. Gouvernements.	Число лошадей у коневладельцев.					
	Имѣющихъ 4 лошади. Ayant 4 chevaux.					
	Жеребцовъ. Étalons.	Мериновъ. Hongres.	Кобылъ. Juments.	Сосуновъ. Poulains.	Молодые моложе 4 лт. Jeunes, moins de 4 ans.	4 лтковъ. Agés de 4 ans.
Лифляндская	515	10.248	10.412	1.461	6.426	1.414
Въ { у крест. въ сельск. обществ. . .	327	8.485	8.980	1.293	5.757	1.246
томъ { » землевл. и др. лицъ въ уѣздѣ . . .	61	1.415	1.346	164	666	160
числѣ: { » городскихъ жителей	127	348	86	4	3	8
Минская	146	9.741	9.754	3.573	7.764	1.258
Въ { у крест. въ сельск. обществ. . .	73	6.634	6.841	2.608	5.408	892
томъ { » землевл. и др. лицъ въ уѣздѣ . . .	61	2.843	2.816	932	2.311	349
числѣ: { » городскихъ жителей	12	264	97	33	45	17
Могилевская	149	34.330	19.096	4.605	12.640	2.508
Въ { у крест. въ сельск. обществ. . .	66	30.479	17.228	4.188	11.236	2.219
томъ { » землевл. и др. лицъ въ уѣздѣ . . .	76	3.598	1.771	392	1.355	280
числѣ: { » городскихъ жителей	7	253	97	25	49	9
Московская	1.974	5.471	2.208	972	1.121	306
Въ { у крест. въ сельск. обществ. . .	487	3.342	1.676	917	1.033	253
томъ { » землевл. и др. лицъ въ уѣздѣ . . .	254	631	175	42	61	25
числѣ: { » городскихъ жителей	1.233	1.498	357	13	27	28
Новгородская	293	7.870	3.907	766	3.181	655
Въ { у крест. въ сельск. обществ. . .	210	7.140	3.601	745	3.004	596
томъ { » землевл. и др. лицъ въ уѣздѣ . . .	48	626	280	17	172	57
числѣ: { » городскихъ жителей	35	104	26	4	5	2
Подольская	393	16.576	18.281	6.202	6.815	2.933
Въ { у крест. въ сельск. обществ. . .	326	13.370	16.579	5.779	6.232	2.622
томъ { » землевл. и др. лицъ въ уѣздѣ . . .	55	2.382	1.366	344	502	263
числѣ: { » городскихъ жителей	12	824	336	79	81	48
Полтавская	208	3.506	6.135	2.176	3.070	857
Въ { у крест. въ сельск. обществ. . .	92	2.406	5.196	1.967	2.596	723
томъ { » землевл. и др. лицъ въ уѣздѣ . . .	54	765	797	188	425	123
числѣ: { » городскихъ жителей	62	335	142	21	49	11
Псковская	533	10.299	4.677	1.099	4.187	797
Въ { у крест. въ сельск. обществ. . .	296	7.706	3.558	908	3.275	637
томъ { » землевл. и др. лицъ въ уѣздѣ . . .	187	2.529	1.103	190	905	158
числѣ: { » городскихъ жителей	50	64	16	1	7	2
С.-Петербургская	1.221	3.967	1.460	220	695	165
Въ { у крест. въ сельск. обществ. . .	125	1.976	858	179	546	112
томъ { » землевл. и др. лицъ въ уѣздѣ . . .	132	788	267	40	140	37
числѣ: { » городскихъ жителей	964	1.203	335	1	9	16
Смоленская	363	30.121	15.627	3.862	12.266	2.121
Въ { у крест. въ сельск. обществ. . .	270	28.199	14.702	3.704	11.532	1.993
томъ { » землевл. и др. лицъ въ уѣздѣ . . .	57	1.775	896	154	722	124
числѣ: { » городскихъ жителей	36	147	29	4	12	4
Тверская	306	9.170	4.453	1.932	2.882	789
Въ { у крест. въ сельск. обществ. . .	186	8.177	4.104	1.848	2.671	726
томъ { » землевл. и др. лицъ въ уѣздѣ . . .	65	858	335	82	205	51
числѣ: { » городскихъ жителей	55	135	14	2	6	12
Харьковская	527	6.951	8.101	2.667	4.161	961
Въ { у крест. въ сельск. обществ. . .	280	5.918	7.460	2.524	3.851	863
томъ { » землевл. и др. лицъ въ уѣздѣ . . .	116	584	444	102	240	66
числѣ: { » городскихъ жителей	131	449	197	41	70	32

Г У Б Е Р Н И И. Gouvernements.	Nombre des chevaux chez les propriétaires:											
	Имѣющихъ 5 лошадей. Ayant 5 chevaux.						Имѣющихъ 6 лошадей. Ayant 6 chevaux.					
	Жеребцовъ. Étalons.	Мериновъ. Hongres.	Кобылъ. Juments.	Сосуновъ. Poulains.	Молодые моложе 4 лт. Jeunes, moins de 4 ans.	4 лтковъ. Agés de 4 ans.	Жеребцовъ. Étalons.	Мериновъ. Hongres.	Кобылъ. Juments.	Сосуновъ. Poulains.	Молодые моложе 4 лт. Jeunes, moins de 4 ans.	4 лтковъ. Agés de 4 ans.
Лифляндская	324	4.724	5.097	983	3.600	772	228	2.513	2.482	535	1.785	371
Въ { у крест. въ сельск. обществ. . .	200	3.764	4.370	871	3.279	671	98	1.762	2.018	487	1.565	322
томъ { » землевл. и др. лицъ въ уѣздѣ . . .	49	697	659	111	316	93	28	554	414	48	211	47
числѣ: { » городскихъ жителей	75	263	68	1	5	8	102	197	50	—	9	2
Минская	97	4.982	4.403	1.776	3.576	621	62	2.507	1.978	690	1.636	321
Въ { у крест. въ сельск. обществ. . .	30	3.231	2.890	1.199	2.395	390	16	1.297	1.139	444	1.008	182
томъ { » землевл. и др. лицъ въ уѣздѣ . . .	55	1.556	1.458	560	1.160	216	40	1.093	798	229	604	134
числѣ: { » городскихъ жителей	12	195	55	17	21	15	6	117	41	17	24	5
Могилевская	74	19.277	10.041	2.755	7.200	1.433	74	10.492	5.155	1.504	4.006	861
Въ { у крест. въ сельск. обществ. . .	32	16.764	8.872	2.448	6.259	1.255	31	8.559	4.365	1.297	3.327	703
томъ { » землевл. и др. лицъ въ уѣздѣ . . .	40	2.438	1.142	300	914	176	39	1.785	770	204	649	153
числѣ: { » городскихъ жителей	2	71	27	7	27	2	4	148	20	3	30	5
Московская	1.415	3.073	943	330	426	178	1.190	2.299	613	144	259	85
Въ { у крест. въ сельск. обществ. . .	314	1.350	576	281	348	126	210	660	237	94	152	45
томъ { » землевл. и др. лицъ въ уѣздѣ . . .	222	607	172	40	57	20	184	575	187	144	65	19
числѣ: { » городскихъ жителей	879	1.114	195	9	21	32	796	1.064	189	6	42	21
Новгородская	144	2.638	1.177	262	1.016	228	92	1.075	481	87	370	85
Въ { у крест. въ сельск. обществ. . .	89	2.107	953	241	900	200	40	642	263	61	250	52
томъ { » землевл. и др. лицъ въ уѣздѣ . . .	40	465	211	20	111	28	31	396	201	25	117	28
числѣ: { » городскихъ жителей	15	66	13	1	5	—	21	37	17	1	3	5
Подольская	153	5.040	7.098	2.354	2.669	936	97	3.495	4.060	1.352	1.630	616
Въ { у крест. въ сельск. обществ. . .	98	3.875	6.364	2.150	2.366	812	61	2.086	3.263	1.152	1.373	489
томъ { » землевл. и др. лицъ въ уѣздѣ . . .	44	934	612	180	271	109	35	1.143	685	177	242	112
числѣ: { » городскихъ жителей	11	231	122	24	32	15	1	266	112	23	15	15
Полтавская	124	1.707	2.654	878	1.466	441	120	1.342	1.496	501	918	255
Въ { у крест. въ сельск. обществ. . .	54	949	2.030	729	1.133	330	49	577	1.005	378	600	163
томъ { » землевл. и др. лицъ въ уѣздѣ . . .	47	578	569	137	310	104	44	635	449	115	298	85
числѣ: { » городскихъ жителей	23	180	55	12	23	7	27	130	42	8	20	7
Псковская	298	4.064	1.747	406	1.644	326	203	1.977	826	213	803	166
Въ { у крест. въ сельск. обществ. . .	141	2.530	1.094	295	1.069	206	66	932	390	122	383	81
томъ { » землевл. и др. лицъ въ уѣздѣ . . .	134	1.476	644	110	573	118	110	1.016	433	91	419	85
числѣ: { » городскихъ жителей	23	58	9	1	2	2	27	29	3	—	1	—
С.-Петербургская	692	1.688	620	82	208	65	647	1.492	467	45	90	55
Въ { у крест. въ сельск. обществ. . .	59	618	288	64	139	32	39	368	142	26	43	18
томъ { » землевл. и др. лицъ въ уѣздѣ . . .	92	379	1.7	16	62	14	84	381	139	16	38	14
числѣ: { » городскихъ жителей	541	691	185	2	7	19	524	743	186	3	9	23
Смоленская	237	17.177	8.274	2.344	6.953	1.280	174	8.894	4.016	1.282	3.667	675
Въ { у крест. въ сельск. обществ. . .	158	15.584	7.578	2.192	6.396	1.172	95	7.834	3.544	1.175	3.244	596
томъ { » землевл. и др. лицъ въ уѣздѣ . . .	54	1.473	672	144	547	105	56	976	463	104	411	78
числѣ: { » городскихъ жителей	25	120	24	8	10	3	23	84	9	3	12	1
Тверская	148	3.185	1.406	613	942	256	138	1.624	573	209	408	156
Въ { у крест. въ сельск. обществ. . .	68	2.548	1.190	548	826	225	57	1.000	364	154	278	115
томъ { » землевл. и др. лицъ въ уѣздѣ . . .	54	558	198	64	115	31	47	524	196	54	129	40
числѣ: { » городскихъ жителей	26	79	18	1	1	—	34	100	13	1	1	1
Харьковская	381	3.226	3.374	1.170	1.887	487	291	2.074	1.866	677	1.040	232
Въ { у крест. въ сельск. обществ. . .	187	2.522	2.932	1.074	1.649	396	140	1.352	1.426	575	829	178
томъ { » землевл. и др. лицъ въ уѣздѣ . . .	101	519	371	89	209	81	77	550	373	91	185	50
числѣ: { » городскихъ жителей	93	185	71	7	29	10	74	172	67	11	26	4

Г У Б Е Р Н И И. Gouvernements.	Число лошадей у коневладѣльцевъ: Ayant 7 chevaux.					
	Жеребцовъ. Etalons.	Мериновъ. Hongres.	Кобылъ. Juments.	Сосуновъ. Poulains.	Малолѣтк. моложе 4 лѣт. Jeunes, moins de 4 ans.	4 лѣтковъ. Agés de 4 ans.
	Лифляндская	124	1.383	1.282	284	848
Въ { у крест. въ сельск. обществ.	52	869	957	265	744	158
томъ { » землевл. и др. лицъ въ уѣздѣ	36	374	296	19	99	30
числѣ: { » городскихъ жителей	36	140	29	—	5	—
Минская	40	1.294	977	360	851	160
Въ { у крест. въ сельск. обществ.	10	517	449	186	415	75
томъ { » землевл. и др. лицъ въ уѣздѣ	29	688	503	162	424	84
числѣ: { » городскихъ жителей	1	89	25	12	12	1
Могилевская	37	5.207	2.441	795	1.942	400
Въ { у крест. въ сельск. обществ.	12	4.054	1.975	661	1.504	306
томъ { » землевл. и др. лицъ въ уѣздѣ	21	1.128	463	133	422	94
числѣ: { » городскихъ жителей	4	25	3	1	16	—
Московская	778	1.642	399	90	173	54
Въ { у крест. въ сельск. обществ.	151	447	133	50	80	21
томъ { » землевл. и др. лицъ въ уѣздѣ	145	428	126	32	60	14
числѣ: { » городскихъ жителей	482	767	140	8	33	19
Новгородская	62	626	298	36	198	47
Въ { у крест. въ сельск. обществ.	21	251	96	15	85	22
томъ { » землевл. и др. лицъ въ уѣздѣ	41	368	202	21	113	25
числѣ: { » городскихъ жителей	—	7	—	—	—	—
Подольская	48	1.437	1.820	678	798	189
Въ { у крест. въ сельск. обществ.	26	831	1.489	568	650	139
томъ { » землевл. и др. лицъ въ уѣздѣ	16	471	281	100	135	47
числѣ: { » городскихъ жителей	6	135	50	10	13	3
Полтавская	85	800	887	277	506	154
Въ { у крест. въ сельск. обществ.	29	294	520	186	340	87
томъ { » землевл. и др. лицъ въ уѣздѣ	35	401	327	86	152	63
числѣ: { » городскихъ жителей	21	105	40	5	14	4
Псковская	116	929	395	90	371	66
Въ { у крест. въ сельск. обществ.	29	268	111	39	128	27
томъ { » землевл. и др. лицъ въ уѣздѣ	60	610	282	50	240	39
числѣ: { » городскихъ жителей	27	51	2	1	3	—
С.-Петербургская	410	961	297	22	57	24
Въ { у крест. въ сельск. обществ.	17	177	77	7	26	4
томъ { » землевл. и др. лицъ въ уѣздѣ	70	299	106	14	27	9
числѣ: { » городскихъ жителей	323	485	114	1	4	11
Смоленская	118	4.638	2.102	652	1.762	395
Въ { у крест. въ сельск. обществ.	59	3.761	1.696	557	1.447	313
томъ { » землевл. и др. лицъ въ уѣздѣ	43	828	403	94	310	79
числѣ: { » городскихъ жителей	16	49	3	1	5	3
Тверская	96	872	333	110	183	86
Въ { у крест. въ сельск. обществ.	33	381	139	64	89	43
томъ { » землевл. и др. лицъ въ уѣздѣ	42	402	187	46	93	42
числѣ: { » городскихъ жителей	21	89	7	—	1	1
Харьковская	200	1.250	942	330	568	140
Въ { у крест. въ сельск. обществ.	79	655	578	222	353	94
томъ { » землевл. и др. лицъ въ уѣздѣ	87	537	339	103	200	43
числѣ: { » городскихъ жителей	34	58	25	5	15	3

Г У Б Е Р Н И И. Gouvernements.	Nombre des chevaux chez les propriétaires: Ayant 8 chevaux.												Ayant 9 chevaux.					
	Имѣющихъ 8 лошадей. Ayant 8 chevaux.						Имѣющихъ 9 лошадей. Ayant 9 chevaux.											
	Жеребцовъ. Etalons.	Мериновъ. Hongres.	Кобылъ. Juments.	Сосуновъ. Poulains.	Малолѣтковъ моложе 4 лѣт. Jeunes, moins de 4 ans.	4 лѣтковъ. Agés de 4 ans.	Жеребцовъ. Etalons.	Мериновъ. Hongres.	Кобылъ. Juments.	Сосуновъ. Poulains.	Малолѣтковъ моложе 4 лѣт. Jeunes, moins de 4 ans.	4 лѣтковъ. Agés de 4 ans.	Жеребцовъ. Etalons.	Мериновъ. Hongres.	Кобылъ. Juments.	Сосуновъ. Poulains.	Малолѣтковъ моложе 4 лѣт. Jeunes, moins de 4 ans.	4 лѣтковъ. Agés de 4 ans.
Лифляндская	105	843	619	132	413	88	57	510	431	66	256	57	16	213	242	50	184	33
Въ { у крест. въ сельск. обществ.	23	390	403	112	338	70	16	213	242	50	184	33	18	240	164	16	69	24
томъ { » землевл. и др. лицъ въ уѣздѣ	20	307	188	18	74	17	18	240	164	16	69	24	23	57	25	—	3	—
числѣ: { » городскихъ жителей	62	146	28	2	1	1	23	57	25	—	3	—	—	—	—	—	—	—
Минская	31	1.039	588	200	490	124	36	682	465	155	334	83	5	125	103	43	99	31
Въ { у крест. въ сельск. обществ.	5	296	233	96	206	44	4	125	103	43	99	31	25	460	352	110	230	47
томъ { » землевл. и др. лицъ въ уѣздѣ	25	631	348	101	281	78	25	460	352	110	230	47	1	112	7	3	5	5
числѣ: { » городскихъ жителей	1	112	7	3	3	2	7	97	10	2	5	5	—	—	—	—	—	—
Могилевская	30	2.739	1.213	360	948	214	41	1.553	728	206	554	149	11	1.947	949	289	736	156
Въ { у крест. въ сельск. обществ.	11	1.947	949	289	736	156	5	882	449	140	333	81	16	771	259	70	210	58
томъ { » землевл. и др. лицъ въ уѣздѣ	16	771	259	70	210	58	36	649	277	66	218	68	3	21	5	1	2	—
числѣ: { » городскихъ жителей	3	21	5	1	2	—	—	22	2	—	3	—	—	—	—	—	—	—
Московская	851	1.484	348	60	136	49	504	1.087	307	60	122	44	108	198	74	23	39	14
Въ { у крест. въ сельск. обществ.	151	487	145	34	63	24	105	408	177	32	59	20	151	487	145	34	63	24
томъ { » землевл. и др. лицъ въ уѣздѣ	151	487	145	34	63	24	105	408	177	32	59	20	592	799	129	3	34	11
числѣ: { » городскихъ жителей	592	799	129	3	34	11	309	450	72	2	25	15	—	—	—	—	—	—
Новгородская	54	402	174	31	99	24	33	406	143	32	69	28	4	93	28	10	30	3
Въ { у крест. въ сельск. обществ.	4	93	28	10	30	3	5	52	18	4	10	1	41	269	134	20	69	19
томъ { » землевл. и др. лицъ въ уѣздѣ	41	269	134	20	69	19	25	275	100	16	50	20	9	40	12	1	—	—
числѣ: { » городскихъ жителей	9	40	12	1	—	2	3	79	25	12	9	7	—	—	—	—	—	—
Подольская	38	1.398	1.035	323	427	155	17	633	486	201	199	84	17	506	252	51	120	60
Въ { у крест. въ сельск. обществ.	17	506	357	252	298	86	3	216	257	113	116	33	16	699	302	51	120	60
томъ { » землевл. и др. лицъ въ уѣздѣ	16	699	302	51	120	60	11	338	204	76	74	44	6	193	76	20	9	9
числѣ: { » городскихъ жителей	5	193	76	20	9	9	3	79	25	12	9	7	—	—	—	—	—	—
Полтавская	89	853	722	215	492	131	58	698	519	159	334	95	16	258	378	136	291	65
Въ { у крест. въ сельск. обществ.	16	258	378	136	291	65	15	151	196	76	141	33	35	407	297	73	188	61
томъ { » землевл. и др. лицъ въ уѣздѣ	46	407	297	73	188	61	37	433	303	82	190	62	27	188	57	6	13	5
числѣ: { » городскихъ жителей	27	188	57	6	13	5	6	114	20	1	3	—	—	—	—	—	—	—
Псковская	70	583	232	46	201	44	51	405	148	31	126	31	9	136	40	10	50	11
Въ { у крест. въ сельск. обществ.	9	136	40	10	50	11	5	80	28	7	23	10	60	610	282	50	240	39
томъ { » землевл. и др. лицъ въ уѣздѣ	56	437	191	36	151	33	31	305	119	24	103	21	27	51	2	1	3	—
числѣ: { » городскихъ жителей	5	10	1	—	—	—	15	20	1	—	—	—	—	—	—	—	—	—
С.-Петербургская	547	1.167	288	7	45	26	390	849	207	9	29	19	15	177	77	7	26	4
Въ { у крест. въ сельск. обществ.	15	147	36	1	6	3	8	98	47	2	2	5	43	261	99	5	35	5
томъ { » землевл. и др. лицъ въ уѣздѣ	43	261	99	5	35	5	35	218	70	7	10	10	489	759	153	1	4	11
числѣ: { » городскихъ жителей	489	759	153	1	4	18	347	533	90	—	7	4	—	—	—	—	—	—
Смоленская	99	2.458	1.158	361	899	169	87	1.475	705	184	559	131	32	1.595	763	288	624	106
Въ { у крест. въ сельск. обществ.	32	1.595	763	288	624	106	19	762	354	117	309	68	51	794	387	73	264	63
томъ { » землевл. и др. лицъ въ уѣздѣ	51	794	387	73	264	63	43	668	340	67	244	60	16	69	8	—	11	—
числѣ: { » городскихъ жителей	16	69	8	—	11	—	25	45	11	—	6	3	—	—	—	—	—	—
Тверская	85	666	274	57	153	61	35	364	192	41	111	40	18	227	73	19	44	19
Въ { у крест. въ сельск. обществ.	18	227	73	19	44	19	9	88	30	14	23	7	50	409	192	38	109	42
томъ { » землевл. и др. лицъ въ уѣздѣ	50	409	192	38	109	42	24	269										

Г У Б Е Р Н И И. Gouvernements.	Число лошадей у коневладѣльцевъ. Ayant 10 chevaux.					
	Жеребовъ. Etalons.	Мериновъ. Hongres.	Кобыль. Juments.	Сосунъ. Poulains.	Молодые 4 л. Jeunes, moins de 4 ans.	4 лѣтковъ. Agés de 4 ans.
Лифляндская	53	542	350	56	177	42
Въ { у крест. въ сельск. обществ.	16	122	135	43	111	13
томъ { » землевл. и др. лицъ въ уѣздѣ	13	356	194	12	66	29
числѣ: { » городскихъ жителей	24	64	21	1	—	—
Минская	30	669	386	96	263	56
Въ { у крест. въ сельск. обществ.	2	112	79	34	64	19
томъ { » землевл. и др. лицъ въ уѣздѣ	26	503	306	62	196	37
числѣ: { » городскихъ жителей	2	54	1	—	3	—
Могилевская	31	975	452	126	370	96
Въ { у крест. въ сельск. обществ.	8	463	251	76	198	44
томъ { » землевл. и др. лицъ въ уѣздѣ	21	484	197	50	166	52
числѣ: { » городскихъ жителей	2	28	4	—	6	—
Московская	507	1.137	231	31	120	64
Въ { у крест. въ сельск. обществ.	49	161	29	7	18	6
томъ { » землевл. и др. лицъ въ уѣздѣ	120	337	96	19	43	15
числѣ: { » городскихъ жителей	338	639	106	5	59	43
Новгородская	33	294	157	20	83	23
Въ { у крест. въ сельск. обществ.	10	68	13	—	8	1
томъ { » землевл. и др. лицъ въ уѣздѣ	19	215	139	20	75	22
числѣ: { » городскихъ жителей	4	11	5	—	—	—
Подольская	30	638	410	123	135	74
Въ { у крест. въ сельск. обществ.	2	97	144	71	61	15
томъ { » землевл. и др. лицъ въ уѣздѣ	27	430	239	47	65	52
числѣ: { » городскихъ жителей	1	111	27	5	9	7
Полтавская	59	649	499	142	361	120
Въ { у крест. въ сельск. обществ.	15	162	175	59	146	43
томъ { » землевл. и др. лицъ въ уѣздѣ	32	376	280	81	209	72
числѣ: { » городскихъ жителей	12	111	44	2	6	5
Псковская	43	312	162	26	110	17
Въ { у крест. въ сельск. обществ.	1	36	11	2	12	8
томъ { » землевл. и др. лицъ въ уѣздѣ	37	272	151	24	97	9
числѣ: { » городскихъ жителей	5	4	—	—	1	—
С.-Петербургская	410	1.014	256	6	34	20
Въ { у крест. въ сельск. обществ.	15	60	19	—	1	5
томъ { » землевл. и др. лицъ въ уѣздѣ	45	240	83	6	30	6
числѣ: { » городскихъ жителей	350	714	154	—	3	9
Смоленская	42	988	445	119	315	81
Въ { у крест. въ сельск. обществ.	7	366	173	53	135	26
томъ { » землевл. и др. лицъ въ уѣздѣ	29	554	269	66	179	53
числѣ: { » городскихъ жителей	6	68	3	—	1	2
Тверская	60	361	124	18	65	12
Въ { у крест. въ сельск. обществ.	10	97	15	3	14	1
томъ { » землевл. и др. лицъ въ уѣздѣ	36	239	108	15	51	11
числѣ: { » городскихъ жителей	14	25	1	—	—	—
Харьковская	112	579	452	167	317	73
Въ { у крест. въ сельск. обществ.	33	240	195	71	115	16
томъ { » землевл. и др. лицъ въ уѣздѣ	69	297	247	91	200	56
числѣ: { » городскихъ жителей	10	42	10	5	2	1

Г У Б Е Р Н И И. Gouvernements.	Nombre des chevaux chez les propriétaires: Ayant 11—20 chevaux.											Имѣющихъ 21—30 лошадей. Ayant 21—30 chevaux.						
	Жеребовъ. Etalons.	Мериновъ. Hongres.	Кобыль. Juments.	Сосунъ. Poulains.	Молодые 4 лѣт. Jeunes, moins de 4 ans.	4 лѣтковъ. Agés de 4 ans.	Жеребовъ. Etalons.	Мериновъ. Hongres.	Кобыль. Juments.	Сосунъ. Poulains.	Молодые 4 лѣт. Jeunes, moins de 4 ans.	4 лѣтковъ. Agés de 4 ans.	Жеребовъ. Etalons.	Мериновъ. Hongres.	Кобыль. Juments.	Сосунъ. Poulains.	Молодые 4 лѣт. Jeunes, moins de 4 ans.	4 лѣтковъ. Agés de 4 ans.
Лифляндская	317	3.511	2.115	147	554	202	230	2.710	1.678	71	403	172	—	—	—	—	—	—
Въ { у крест. въ сельск. обществ.	16	230	205	38	131	30	—	30	15	2	5	—	—	—	—	—	—	—
томъ { » землевл. и др. лицъ въ уѣздѣ	165	2.969	1.830	105	416	166	127	2.543	1.575	68	397	167	—	—	—	—	—	—
числѣ: { » городскихъ жителей	136	312	80	4	7	6	103	137	88	1	1	4	—	—	—	—	—	—
Минская	203	3.615	2.190	429	1.399	299	170	2.507	1.663	337	969	202	—	—	—	—	—	—
Въ { у крест. въ сельск. обществ.	2	60	34	9	47	9	—	—	—	—	—	—	—	—	—	—	—	—
томъ { » землевл. и др. лицъ въ уѣздѣ	196	3.379	2.132	412	1.345	284	146	2.466	1.653	337	968	202	—	—	—	—	—	—
числѣ: { » городскихъ жителей	5	176	24	8	7	6	24	41	10	—	1	—	—	—	—	—	—	—
Могилевская	159	3.705	1.516	330	983	286	140	1.631	710	152	487	149	—	—	—	—	—	—
Въ { у крест. въ сельск. обществ.	4	484	256	93	182	46	—	—	—	—	—	—	—	—	—	—	—	—
томъ { » землевл. и др. лицъ въ уѣздѣ	151	3.057	1.240	234	798	227	120	1.576	703	152	487	149	—	—	—	—	—	—
числѣ: { » городскихъ жителей	4	164	20	3	3	13	20	55	7	—	—	—	—	—	—	—	—	—
Московская	3.132	6.610	1.332	234	688	217	2.154	3.199	621	87	213	153	—	—	—	—	—	—
Въ { у крест. въ сельск. обществ.	305	898	111	37	52	15	68	251	63	11	23	17	—	—	—	—	—	—
томъ { » землевл. и др. лицъ въ уѣздѣ	843	2.458	811	170	364	111	527	1.055	395	74	159	66	—	—	—	—	—	—
числѣ: { » городскихъ жителей	1.984	3.254	410	27	272	91	1.559	1.893	163	2	31	70	—	—	—	—	—	—
Новгородская	239	1.700	734	103	409	133	81	372	210	25	116	38	—	—	—	—	—	—
Въ { у крест. въ сельск. обществ.	9	195	38	3	16	7	2	19	1	—	—	—	—	—	—	—	—	—
томъ { » землевл. и др. лицъ въ уѣздѣ	177	1.220	623	96	377	123	71	287	205	25	116	38	—	—	—	—	—	—
числѣ: { » городскихъ жителей	53	285	73	4	16	3	8	66	4	—	—	—	—	—	—	—	—	—
Подольская	159	4.573	1.814	455	673	250	176	4.734	1.643	348	550	181	—	—	—	—	—	—
Въ { у крест. въ сельск. обществ.	8	294	304	108	154	64	5	20	22	10	12	27	—	—	—	—	—	—
томъ { » землевл. и др. лицъ въ уѣздѣ	144	3.750	1.401	332	513	180	171	4.571	1.608	333	535	149	—	—	—	—	—	—
числѣ: { » городскихъ жителей	7	529	109	15	6	6	—	143	13	5	3	5	—	—	—	—	—	—
Полтавская	360	3.436	2.459	680	1.651	483	215	2.124	1.479	448	1.024	293	—	—	—	—	—	—
Въ { у крест. въ сельск. обществ.	44	557	526	217	509	98	7	81	135	60	153	27	—	—	—	—	—	—
томъ { » землевл. и др. лицъ въ уѣздѣ	249	2.448	1.795	447	1.093	364	173	1.896	1.309	380	848	265	—	—	—	—	—	—
числѣ: { » городскихъ жителей	67	431	138	16	49	21	35	147	35	8	23	1	—	—	—	—	—	—
Псковская	252	1.747	831	151	557	111	127	657	367	62	216	44	—	—	—	—	—	—
Въ { у крест. въ сельск. обществ.	1	50	9	2	11	2	3	23	—	—	—	—	—	—	—	—	—	—
томъ { » землевл. и др. лицъ въ уѣздѣ	207	1.586	802	149	546	108	87	568	364	62	216	43	—	—	—	—	—	—
числѣ: { » городскихъ жителей	44	111	20	—	—	1	37	66	3	—	—	—	—	—	—	—	—	—
С.-Петербургская	2.632	5.495	1.258	53	202	116	1.799	2.640	622	31	80	62	—	—	—	—	—	—
Въ { у крест. въ сельск. обществ.	45	298	85	5	7	6	—	17	16	—	4	—	—	—	—	—	—	—
томъ { » землевл. и др. лицъ въ уѣздѣ	255	1.484	557	36	159	62	176	663	282	26	70	36	—	—	—	—	—	—
числѣ: { » городскихъ жителей	2.332	3.713	616	12	36	48	1.623	1.960	324	5	6	26	—	—	—	—	—	—
Смоленская	405	4.693	2.281	490	1.664	387	186	1.805	1.045	199	709	201	—	—	—	—	—	—
Въ { у крест. въ сельск. обществ.	23	504	242	86	179	42	—	—	—	—	—	—	—	—	—	—	—	—
томъ { » землевл. и др. лицъ въ уѣздѣ	358	4.062	2.007	403	1.474	345	186	1.805	1.045	199	709	201	—	—	—	—	—	—
числѣ: { » городскихъ жителей	24	127	32	1	11	—	—	—	—	—	—	—	—	—	—	—	—	—
Тверская	504	2.306	945	200	521	168	147	832	401	103	241	96	—	—	—	—	—	—
Въ { у крест. въ сельск. обществ.	51	272	40	11	22	8	—	—	—	—	—	—	—	—	—	—	—	—
томъ { » землевл. и др. лицъ въ уѣздѣ	299	1.773	893	188	485	157	103	691	398	103	240	96	—	—	—	—	—	—
числѣ: {																		

Г У Б Е Р Н І И. Gouvernements.	Число лошадей у коневладѣльцевъ. Ayant 1 cheval.					
	Имѣющихъ 1 лошадь. Ayant 1 cheval.					
	Жеребцовъ. Étalons.	Мериновъ. Hongres.	Кобылъ. Juments.	Сосуновъ. Poulains.	Молодые 4 л. Jeunes, moins de 4 ans.	4 лѣтковь. Agés de 4 ans.
Черниговская	524	40.351	25.763	65	2.434	2.153
Въ томъ числѣ:						
у крест. въ сельск. обществ.	327	35.380	24.418	55	2.270	1.977
» землевл. и др. лицъ въ уѣздѣ	75	2.442	672	4	93	114
» городскихъ жителей	122	2.529	673	6	71	62
Эстляндская	151	9.384	6.134	18	1.348	826
Въ томъ числѣ:						
у крест. въ сельск. обществ.	63	7.355	4.700	8	1.007	637
» землевл. и др. лицъ въ уѣздѣ	35	1.367	1.176	3	328	179
» городскихъ жителей	53	662	258	7	13	10
Ярославская	585	48.085	36.677	87	4.199	3.077
Въ томъ числѣ:						
у крест. въ сельск. обществ.	416	45.862	34.897	80	4.010	2.953
» землевл. и др. лицъ въ уѣздѣ	48	1.682	1.521	5	172	108
» городскихъ жителей	121	541	259	2	17	16
Всего въ 24 губерніяхъ	17.603	938.355	551.629	1.488	74.443	54.970
Въ томъ числѣ:						
у крест. въ сельск. обществ.	10.099	818.294	502.370	1.337	67.666	49.739
» землевл. и др. лицъ въ уѣздѣ	2.406	76.876	38.098	97	5.613	4.142
» городскихъ жителей	5.098	43.185	11.161	54	1.164	1.089
Варшавская	465	20.345	16.679	221	3.625	1.930
Въ томъ числѣ:						
у крест. въ сельск. обществ.	336	16.141	14.869	192	3.458	1.811
» землевл. и др. лицъ въ уѣздѣ	21	949	502	17	76	33
» городскихъ жителей	108	3.255	1.308	12	91	86
Калишская	325	8.659	7.239	46	1.426	780
Въ томъ числѣ:						
у крест. въ сельск. обществ.	301	7.657	6.678	38	1.355	723
» землевл. и др. лицъ въ уѣздѣ	2	169	138	3	23	14
» городскихъ жителей	22	833	423	5	48	43
Кѣлецкая	310	9.475	8.874	126	1.799	848
Въ томъ числѣ:						
у крест. въ сельск. обществ.	276	8.627	8.389	112	1.750	799
» землевл. и др. лицъ въ уѣздѣ	13	208	169	2	17	19
» городскихъ жителей	21	640	316	12	32	30
Ломжинская	78	8.422	9.343	67	2.309	1.174
Въ томъ числѣ:						
у крест. въ сельск. обществ.	61	6.224	7.242	59	2.077	1.024
» землевл. и др. лицъ въ уѣздѣ	8	1.192	1.639	5	206	112
» городскихъ жителей	9	1.006	462	3	26	38
Люблинская	269	15.404	11.490	228	2.248	1.037
Въ томъ числѣ:						
у крест. въ сельск. обществ.	154	12.960	10.524	192	2.110	958
» землевл. и др. лицъ въ уѣздѣ	42	601	255	17	35	21
» городскихъ жителей	73	1.843	711	19	103	58
Петроковская	611	18.606	16.238	347	2.425	1.299
Въ томъ числѣ:						
у крест. въ сельск. обществ.	504	15.540	14.599	321	2.280	1.194
» землевл. и др. лицъ въ уѣздѣ	20	508	371	18	44	34
» городскихъ жителей	87	2.558	1.268	8	101	71
Плоцкая	128	4.557	4.133	120	544	327
Въ томъ числѣ:						
у крест. въ сельск. обществ.	107	3.712	3.566	90	458	270
» землевл. и др. лицъ въ уѣздѣ	14	394	379	25	69	44
» городскихъ жителей	7	451	188	5	17	13

Г У Б Е Р Н І И. Gouvernements.	Nombre des chevaux chez les propriétaires.																			
	Имѣющихъ 2 лошади. Ayant 2 chevaux.							Имѣющихъ 3 лошади. Ayant 3 chevaux.												
	Жеребцовъ. Étalons.	Мериновъ. Hongres.	Кобылъ. Juments.	Сосуновъ. Poulains.	Молодые 4 лѣт. Jeunes, moins de 4 ans.	4 лѣтковь. Agés de 4 ans.	Жеребцовъ. Étalons.	Мериновъ. Hongres.	Кобылъ. Juments.	Сосуновъ. Poulains.	Молодые 4 лѣт. Jeunes, moins de 4 ans.	4 лѣтковь. Agés de 4 ans.	Жеребцовъ. Étalons.	Мериновъ. Hongres.	Кобылъ. Juments.	Сосуновъ. Poulains.	Молодые 4 лѣт. Jeunes, moins de 4 ans.	4 лѣтковь. Agés de 4 ans.		
Черниговская	955	70.582	52.105	8.557	11.143	4.780	866	45.244	40.553	13.706	15.888	4.025	705	42.808	39.147	13.269	15.348	3.860		
Въ томъ числѣ:																				
у крест. въ сельск. обществ.	740	66.165	50.219	8.193	10.638	4.579	705	42.808	39.147	13.269	15.348	3.860	74	42.808	39.147	13.269	15.348	3.860		
» землевл. и др. лицъ въ уѣздѣ	97	2.413	1.038	190	307	125	74	1.359	828	276	373	99	118	2.004	848	174	198	76	87	
» городскихъ жителей	118	2.004	848	174	198	76	87	1.077	578	161	167	66	157	6.330	6.008	503	3.292	1.024	108	
Эстляндская	157	6.330	6.008	503	3.292	1.024	108	3.453	4.776	905	4.162	765	65	5.680	5.462	412	3.045	958	67	
Въ томъ числѣ:																				
у крест. въ сельск. обществ.	21	354	424	85	243	61	10	148	183	34	136	23	71	296	122	8	6	4	5	
» землевл. и др. лицъ въ уѣздѣ	21	354	424	85	243	61	10	148	183	34	136	23	71	296	122	8	6	4	5	
» городскихъ жителей	71	296	122	8	6	4	5	93	47	4	1	4	53	14.471	14.066	4.194	7.945	1.618	260	
Ярославская	542	14.471	14.066	4.194	7.945	1.618	260	3.738	3.345	1.352	2.325	437	321	13.230	13.175	4.007	7.572	1.537	128	
Въ томъ числѣ:																				
у крест. въ сельск. обществ.	321	13.230	13.175	4.007	7.572	1.537	128	3.147	3.022	1.291	2.179	400	59	853	732	167	343	70	53	
» землевл. и др. лицъ въ уѣздѣ	59	853	732	167	343	70	53	366	253	55	127	31	162	388	159	20	30	11	79	
» городскихъ жителей	162	388	159	20	30	11	79	225	70	6	19	6	495	11.963	14.594	3.185	8.511	2.426	237	
Всего въ 24 губерніяхъ	25.630	1.014.082	704.655	92.055	309.331	98.455	15.132	484.682	414.479	113.935	236.304	49.105	15.132	484.682	414.479	113.935	236.304	49.105	15.132	484.682
Въ томъ числѣ:																				
у крест. въ сельск. обществ.	15.136	885.193	635.549	85.648	281.882	89.072	8.301	420.367	370.148	103.572	210.243	43.500	15.136	885.193	635.549	85.648	281.882	89.072	8.301	420.367
» землевл. и др. лицъ въ уѣздѣ	3.113	96.099	58.535	5.536	24.973	8.266	2.533	50.947	39.391	9.440	24.436	5.037	3.113	96.099	58.535	5.536	24.973	8.266	2.533	50.947
» городскихъ жителей	7.381	32.790	10.571	871	2.476	1.117	4.298	13.368	4.940	923	1.625	568	7.381	32.790	10.571	871	2.476	1.117	4.298	13.368
Варшавская	495	11.963	14.594	3.185	8.511	2.426	237	3.923	7.475	3.109	5.472	961	324	7.968	12.579	3.019	8.039	2.239	166	
Въ томъ числѣ:																				
у крест. въ сельск. обществ.	324	7.968	12.579	3.019	8.039	2.239	166	2.468	6.535	2.847	5.008	862	40	787	551	80	204	76	17	
» землевл. и др. лицъ въ уѣздѣ	40	787	551	80	204	76	17	361	368	147	233	47	131	3.208	1.464	86	268	111	54	
» городскихъ жителей	131	3.208	1.464	86	268	111	54	1.094	572	115	231	52	495	11.963	14.594	3.185	8.511	2.426	237	
Калишская	507	8.298	11.062	2.004	7.335	2.312	213	2.394	7.338	3.744	4.777	1.145	443	6.814	10.113	1.927	7.012	2.163	192	
Въ томъ числѣ:																				
у крест. въ сельск. обществ.	443	6.814	10.113	1.927	7.012	2.163	192	1.906	6.808	3.541	4.576	1.079	10	215	264	20	132	51	7	
» землевл. и др. лицъ въ уѣздѣ	10	215	264	20	132	51	7	80	195	76	70	25	54	1.269	685	57	191	98	14	
» городскихъ жителей	54	1.269	685	57	191	98	14	408	335	127	131	41	507	8.298	11.062	2.004	7.335	2.312	213	
Кѣлецкая	505	11.978	18.254	1.639	7.852	2.276	126	2.026	7.790	3.276	3.786	753	448	10.322	17.076	1.597	7.583	2.156	116	
Въ томъ числѣ:																				
у крест. въ сельск. обществ.	448	10.322	17.076	1.597	7.583	2.156	116	1.666	7.326	3.143	3.585	700	13	301	253	16	76	47	4	
» землевл. и др. лицъ въ уѣздѣ	13	301	253	16	76	47	4	105	147	34	61	15	44	1.355	925	26	193	73	6	
» городскихъ жителей	21	640	316	12	32	30	6	255	317	99	140	38	505	11.978	18.254	1.639	7.852	2.276	126	
Ломжинская	156	9.413	11.686	2.233	7.157	2.455	52	2.850	7.953	3.399	5.796	1.040	92	7.426	8.934	1.801	6.064	2.057	42	
Въ томъ числѣ:																				
у крест. въ сельск. обществ.	92	7.426	8.934	1.801	6.064	2.057	42	2.212	6.240	2.725	4.805	860	21	881	2.019	401	869	277	8	

Г У Б Е Р Н І И. Gouvernements.	Число лошадей у коневладельцевъ. Ayant 4 chevaux.					
	Жеребцовъ. Etalons.	Мериновъ. Hongres.	Кобылъ. Juments.	Сосуновъ. Poulains.	Молодые 4 л. Jeunes, moins de 4 ans.	4 лѣтковъ. Agés de 4 ans.
	Черниговская	669	30.960	24.132	9.205	11.159
Въ { у крест. въ сельск. обществ.	533	29.119	23.174	8.874	10.693	2.559
томъ { » землевл. и др. лицъ въ уѣздѣ	73	1.089	590	207	340	93
числѣ: { » городскихъ жителей	63	752	368	124	126	39
Эстляндская	65	1.244	2.085	660	2.104	350
Въ { у крест. въ сельск. обществ.	35	1.104	1.973	647	2.044	329
томъ { » землевл. и др. лицъ въ уѣздѣ	16	96	74	13	57	16
числѣ: { » городскихъ жителей	14	44	38	—	3	5
Ярославская	180	1.264	887	394	597	146
Въ { у крест. въ сельск. обществ.	71	811	677	357	499	109
томъ { » землевл. и др. лицъ въ уѣздѣ	42	283	164	35	84	20
числѣ: { » городскихъ жителей	67	170	46	2	14	17
Всего въ 24 губерніяхъ	10.332	288.641	229.539	70.484	142.236	31.120
Въ { у крест. въ сельск. обществ.	5.035	239.183	198.935	62.819	122.848	26.772
томъ { » землевл. и др. лицъ въ уѣздѣ	2.018	39.758	27.466	7.138	18.489	3.971
числѣ: { » городскихъ жителей	3.279	9.700	3.138	527	899	377
Варшавская	191	2.292	3.775	1.780	2.910	420
Въ { у крест. въ сельск. обществ.	116	1.174	3.112	1.626	2.619	361
томъ { » землевл. и др. лицъ въ уѣздѣ	18	345	310	100	182	41
числѣ: { » городскихъ жителей	57	773	353	54	109	18
Калишская	76	837	2.893	1.809	2.179	410
Въ { у крест. въ сельск. обществ.	60	506	2.554	1.666	2.017	357
томъ { » землевл. и др. лицъ въ уѣздѣ	3	84	132	62	59	16
числѣ: { » городскихъ жителей	13	247	207	81	103	37
Кѣлецкая	56	668	2.468	1.440	1.386	198
Въ { у крест. въ сельск. обществ.	46	431	2.189	1.369	1.271	162
томъ { » землевл. и др. лицъ въ уѣздѣ	3	110	132	16	49	14
числѣ: { » городскихъ жителей	7	127	147	55	66	22
Ломжинская	40	955	3.299	1.908	2.741	345
Въ { у крест. въ сельск. обществ.	28	660	2.618	1.540	2.225	269
томъ { » землевл. и др. лицъ въ уѣздѣ	12	175	550	321	423	67
числѣ: { » городскихъ жителей	—	120	131	47	93	9
Люблинская	52	3.819	5.576	2.792	4.470	767
Въ { у крест. въ сельск. обществ.	39	3.159	5.156	2.677	4.180	701
томъ { » землевл. и др. лицъ въ уѣздѣ	6	210	116	21	43	28
числѣ: { » городскихъ жителей	7	450	304	94	247	38
Петроковская	94	1.152	1.580	859	853	134
Въ { у крест. въ сельск. обществ.	44	396	1.164	736	706	94
томъ { » землевл. и др. лицъ въ уѣздѣ	13	195	167	63	73	17
числѣ: { » городскихъ жителей	37	561	249	60	74	23
Плоцкая	88	1.262	3.775	1.862	2.721	416
Въ { у крест. въ сельск. обществ.	61	734	2.809	1.450	2.036	330
томъ { » землевл. и др. лицъ въ уѣздѣ	24	363	837	374	597	73
числѣ: { » городскихъ жителей	3	165	129	38	88	13

Nombre des chevaux chez les propriétaires:											
Имѣющихъ 5 лошадей. Ayant 5 chevaux.						Имѣющихъ 6 лошадей. Ayant 6 chevaux.					
Жеребцовъ. Etalons.	Мериновъ. Hongres.	Кобылъ. Juments.	Сосуновъ. Poulains.	Молодые 4 лѣт. Jeunes, moins de 4 ans.	4 лѣтковъ. Agés de 4 ans.	Жеребцовъ. Etalons.	Мериновъ. Hongres.	Кобылъ. Juments.	Сосуновъ. Poulains.	Молодые 4 лѣт. Jeunes, moins de 4 ans.	4 лѣтковъ. Agés de 4 ans.
394	18.925	13.526	5.480	7.033	1.632	274	10.890	7.360	3.239	4.208	1.065
319	17.776	12.893	5.253	6.737	1.547	216	9.918	6.907	3.059	3.976	998
43	724	411	143	215	64	34	625	297	119	172	61
32	425	222	84	81	21	24	347	156	61	60	6
34	472	764	306	777	127	13	275	354	132	348	58
22	333	673	296	748	113	15	136	270	125	309	51
8	107	78	9	29	14	8	115	77	6	39	7
4	32	13	1	—	—	10	24	7	1	—	—
115	712	368	116	177	52	114	434	208	39	81	30
22	348	213	97	137	38	26	169	76	18	36	11
24	215	115	17	38	11	37	174	109	20	44	18
69	149	40	2	2	3	51	91	23	1	1	1
6.412	152.928	116.998	38.176	78.429	16.547	4.945	89.350	65.638	22.264	45.602	9.759
2.744	122.316	98.457	33.085	66.007	13.641	1.754	64.117	51.828	18.794	36.477	7.570
1.580	25.116	16.919	4.783	11.921	2.691	1.257	20.196	12.543	3.257	8.717	2.036
2.088	5.496	1.622	308	501	215	1.934	5.037	1.267	213	408	153
81	1.290	1.573	768	1.244	179	81	1.057	897	348	642	107
46	513	1.161	653	1.035	137	33	284	532	275	504	82
12	266	228	77	141	26	17	282	209	46	90	16
23	511	184	38	68	16	31	491	156	27	48	9
31	327	997	634	787	129	32	288	587	305	462	96
24	184	835	569	693	110	17	90	403	259	377	66
4	55	95	37	54	10	6	90	113	30	48	13
3	88	67	28	40	9	9	108	71	16	37	17
24	229	639	326	394	63	10	155	243	97	168	23
11	107	507	287	353	45	6	41	162	86	123	14
8	53	98	31	28	7	2	65	51	7	34	3
5	69	34	8	13	11	2	49	30	4	11	6
22	362	1.153	673	1.052	123	20	241	536	301	503	61
19	219	849	501	831	91	14	93	350	214	367	42
2	92	259	153	182	27	6	124	172	81	122	17
1	51	45	19	39	5	—	24	14	6	14	2
24	1.748	2.298	1.112	1.831	312	20	1.026	1.182	607	942	219
16	1.421	2.065	1.029	1.704	290	14	748	988	548	843	189
4	142	99	26	51	13	2	147	111	27	48	13
4	185	134	57	76	9	4	131	83	32	51	17
34	342	389	167	240	38	39	496	327	76	132	40
9	83	217	124	170	22	7	57	110	44	68	14
7	97	108	28	47	8	11	211	147	27	49	11
18	162	64	15	23	8	21	228	70	5	15	15
57	531	1.706	914	1.328	219	42	396	900	448	669	125
40	307	1.172	658	948	160	23	145	525	286	424	79
17	172	481	243	351	56	18	191	342	153	222	46
—	52	53	13	29	3	1	60	33	9	23	—

Г У Б Е Р Н І И . Gouvernements.		Число лошадей у коневладѣльцевъ: Ayant 7 chevaux.					
		Жеребцовъ. Etalons.	Мериновъ. Hongres.	Кобылъ. Juments.	Сосуновъ. Poulains.	Молодѣтк. моложе 4 л. Jeunes, moins de 4 ans.	4 лѣтковъ. Agés de 4 ans.
Черниговская		194	6.245	4.186	1.885	2.534	608
Въ	у крест. въ сельск. обществ.	124	5.511	3.812	1.762	2.328	561
	» землевл. и др. лицъ въ уѣздѣ	57	562	285	94	167	39
	числѣ: » городскихъ жителей	13	172	89	29	39	8
Эстляндская		7	171	167	49	136	23
Въ	у крест. въ сельск. обществ.	2	56	108	43	117	17
	» землевл. и др. лицъ въ уѣздѣ	2	111	59	6	19	6
	числѣ: » городскихъ жителей	3	4	—	—	—	—
Ярославская		49	301	164	33	68	22
Въ	у крест. въ сельск. обществ.	16	109	65	14	24	10
	» землевл. и др. лицъ въ уѣздѣ	8	128	88	19	41	10
	числѣ: » городскихъ жителей	25	64	11	—	3	2
Всего въ 24 губерніяхъ		3.257	48.718	34.820	12.366	24.550	5.292
Въ	у крест. въ сельск. обществ.	1.014	31.723	25.499	9.837	18.257	3.788
	» землевл. и др. лицъ въ уѣздѣ	1.090	13.931	8.560	2.404	6.018	1.422
	числѣ: » городскихъ жителей	1.153	3.064	761	125	275	82
Варшавская		48	612	604	195	387	65
Въ	у крест. въ сельск. обществ.	20	178	303	140	255	42
	» землевл. и др. лицъ въ уѣздѣ	12	210	217	39	104	20
	числѣ: » городскихъ жителей	16	224	84	16	28	3
Калишская		14	147	268	133	226	45
Въ	у крест. въ сельск. обществ.	7	42	153	95	149	30
	» землевл. и др. лицъ въ уѣздѣ	6	63	89	25	60	9
	числѣ: » городскихъ жителей	1	42	26	13	17	6
Кѣлецкая		16	166	168	74	96	12
Въ	у крест. въ сельск. обществ.	2	38	89	52	57	7
	» землевл. и др. лицъ въ уѣздѣ	10	77	52	13	29	1
	числѣ: » городскихъ жителей	4	51	27	9	10	4
Ломжинская		12	111	275	146	248	27
Въ	у крест. въ сельск. обществ.	8	43	201	112	202	22
	» землевл. и др. лицъ въ уѣздѣ	4	59	72	33	44	5
	числѣ: » городскихъ жителей	—	9	2	1	2	—
Люблинская		9	521	553	290	464	88
Въ	у крест. въ сельск. обществ.	3	337	393	244	363	60
	» землевл. и др. лицъ въ уѣздѣ	6	111	97	31	45	18
	числѣ: » городскихъ жителей	—	73	63	15	56	10
Петроковская		17	234	146	43	59	12
Въ	у крест. въ сельск. обществ.	—	34	42	18	29	3
	» землевл. и др. лицъ въ уѣздѣ	9	119	69	19	23	6
	числѣ: » городскихъ жителей	8	81	35	6	7	3
Плоцкая		39	266	523	271	439	58
Въ	у крест. въ сельск. обществ.	20	106	287	149	248	30
	» землевл. и др. лицъ въ уѣздѣ	17	146	224	119	181	27
	числѣ: » городскихъ жителей	2	14	12	3	10	1

Г У Б Е Р Н І И . Gouvernements.		Nombre des chevaux chez les propriétaires: Ayant 8 chevaux.										Ayant 9 chevaux.				
		Жеребцовъ. Etalons.	Мериновъ. Hongres.	Кобылъ. Juments.	Сосуновъ. Poulains.	Молодѣтк. моложе 4 лѣт. Jeunes, moins de 4 ans.	4 лѣтковъ. Agés de 4 ans.	Жеребцовъ. Etalons.	Мериновъ. Hongres.	Кобылъ. Juments.	Сосуновъ. Poulains.	Молодѣтк. моложе 4 лѣт. Jeunes, moins de 4 ans.	4 лѣтковъ. Agés de 4 ans.			
Черниговская		106	3.401	2.195	986	1.475	357	111	2.152	1.372	626	871	241			
Въ	у крест. въ сельск. обществ.	59	2.937	1.966	890	1.305	323	57	1.769	1.182	565	772	200			
	» землевл. и др. лицъ въ уѣздѣ	30	317	175	73	143	30	41	309	160	54	86	25			
	числѣ: » городскихъ жителей	17	147	54	23	27	4	13	74	30	7	13	16			
Эстляндская		21	177	106	24	75	13	5	93	69	14	41	12			
Въ	у крест. въ сельск. обществ.	7	41	48	17	55	8	2	13	25	13	24	4			
	» землевл. и др. лицъ въ уѣздѣ	6	118	52	7	20	5	1	74	43	1	17	8			
	числѣ: » городскихъ жителей	8	18	6	—	—	—	2	6	1	—	—	—			
Ярославская		37	241	108	18	44	16	59	187	97	15	31	7			
Въ	у крест. въ сельск. обществ.	6	71	33	10	11	5	6	40	21	5	7	2			
	» землевл. и др. лицъ въ уѣздѣ	9	108	66	8	31	10	25	98	66	10	21	5			
	числѣ: » городскихъ жителей	22	62	9	—	2	1	28	49	10	—	3	—			
Всего въ 24 губерніяхъ		2.904	31.772	20.302	6.929	14.212	3.185	2.130	20.361	12.664	4.208	8.614	2.036			
Въ	у крест. въ сельск. обществ.	581	16.130	12.869	5.106	9.473	1.969	447	8.603	6.741	2.751	4.881	1.048			
	» землевл. и др. лицъ въ уѣздѣ	927	12.251	6.720	1.739	4.582	1.141	798	9.529	5.481	1.414	3.615	925			
	числѣ: » городскихъ жителей	1.396	3.391	713	84	157	75	885	2.229	442	43	118	63			
Варшавская		49	659	530	157	298	59	29	491	313	94	160	29			
Въ	у крест. въ сельск. обществ.	9	122	200	101	209	31	11	35	103	62	91	13			
	» землевл. и др. лицъ въ уѣздѣ	21	286	256	54	79	24	7	258	164	31	65	15			
	числѣ: » городскихъ жителей	19	251	74	2	10	4	11	198	46	1	4	1			
Калишская		13	188	243	96	114	26	14	136	166	62	96	21			
Въ	у крест. въ сельск. обществ.	3	20	73	54	56	10	8	20	48	29	48	9			
	» землевл. и др. лицъ въ уѣздѣ	7	112	140	27	44	14	5	77	97	29	43	10			
	числѣ: » городскихъ жителей	3	56	30	15	14	2	1	39	21	4	5	2			
Кѣлецкая		10	109	102	27	29	11	7	52	85	20	43	9			
Въ	у крест. въ сельск. обществ.	1	8	31	20	16	4	3	8	19	9	19	5			
	» землевл. и др. лицъ въ уѣздѣ	9	84	62	7	11	3	4	44	66	11	24	4			
	числѣ: » городскихъ жителей	—	17	9	—	2	4	—	—	—	—	—	—			
Ломжинская		3	126	144	55	130	14	3	78	148	61	110	14			
Въ	у крест. въ сельск. обществ.	1	31	63	34	81	6	2	26	85	35	67	10			
	» землевл. и др. лицъ въ уѣздѣ	2	59	79	21	47	8	1	48	52	21	36	4			
	числѣ: » городскихъ жителей	—	36	2	—	2	—	—	4	11	5	7	—			
Люблинская		8	324	294	102	211	53	11	211	140	58	114	15			
Въ	у крест. въ сельск. обществ.	3	97	144	73	132	39	1	56	78	40	72	14			
	» землевл. и др. лицъ въ уѣздѣ	2	139	103	11	51	6	7	119	47	14	37	1			
	числѣ: » городскихъ жителей	3	88	47	18	28	8	3	36	15	4	5	—			
Петроковская		24	251	174	22	39	10	14	193	105	23	39	13			
Въ	у крест. въ сельск. обществ.	1	17	24	5	14	3	3	21	15	9	9	6			
	» землевл. и др. лицъ въ уѣздѣ	9	122	124	14	22	5	8	137	86	13	28	7			
	числѣ: » городскихъ жителей	14	112	26	3	3	2	3	35	4	1	2	—			
Плоцкая		32	346	428	174	255	45	15	165	268	102	179	45			
Въ	у крест. въ сельск. обществ.	12	68	130	79	113	22	2	16	46	23	52	14			
	» землевл. и др. лицъ въ уѣздѣ	18	268	296	94	141	23	13	147	220	77	124	31			
	числѣ: » городскихъ жителей	2	10	2	1	1	—	—	2	2	2	3	—			

Г У Б Е Р Н І И. Gouvernements.	Число лошадей у коневладѣльцевъ. Ayant 10 chevaux.					
	Жеребцовъ. Étalons.	Мериновъ. Hongres.	Кобылъ. Juments.	Сосуновъ. Poulains.	Молодые 4 лѣтъ. Jeunes, moins de 4 ans.	4 лѣтковые. Agés de 4 ans.
	Черниговская	62	1.490	914	434	625
Въ { у крест. въ сельск. обществ.	34	1.153	747	356	505	135
томъ { » землевл. и др. лицъ въ уѣздѣ	21	268	139	60	104	28
числѣ: { » городскихъ жителей	7	69	28	18	16	2
Эстляндская	8	111	50	8	19	4
Въ { у крест. въ сельск. обществ.	1	6	7	2	2	2
томъ { » землевл. и др. лицъ въ уѣздѣ	2	80	43	6	17	2
числѣ: { » городскихъ жителей	5	25	—	—	—	—
Ярославская	16	169	86	16	31	12
Въ { у крест. въ сельск. обществ.	2	61	20	1	6	—
томъ { » землевл. и др. лицъ въ уѣздѣ	5	86	60	15	25	9
числѣ: { » городскихъ жителей	9	22	6	—	—	3
Всего въ 24 губерніяхъ	1.897	17.613	9.337	2.755	6.117	1.601
Въ { у крест. въ сельск. обществ.	296	5.144	3.747	1.516	2.707	580
томъ { » землевл. и др. лицъ въ уѣздѣ	709	9.733	5.085	1.184	3.270	929
числѣ: { » городскихъ жителей	892	2.736	505	55	140	92
Варшавская	34	601	420	116	201	38
Въ { у крест. въ сельск. обществ.	7	32	92	47	100	12
томъ { » землевл. и др. лицъ въ уѣздѣ	20	269	259	55	85	22
числѣ: { » городскихъ жителей	7	300	69	14	16	4
Калишская	4	122	165	53	93	13
Въ { у крест. въ сельск. обществ.	—	15	41	26	33	5
томъ { » землевл. и др. лицъ въ уѣздѣ	3	99	112	26	53	7
числѣ: { » городскихъ жителей	1	8	12	1	7	1
Кѣлецкая	8	112	90	18	24	8
Въ { у крест. въ сельск. обществ.	—	—	—	—	—	—
томъ { » землевл. и др. лицъ въ уѣздѣ	7	95	85	15	23	5
числѣ: { » городскихъ жителей	1	17	5	3	1	3
Ломжинская	10	76	100	31	68	5
Въ { у крест. въ сельск. обществ.	3	24	28	13	31	1
томъ { » землевл. и др. лицъ въ уѣздѣ	7	52	72	18	37	4
числѣ: { » городскихъ жителей	—	—	—	—	—	—
Люблинская	13	230	188	64	104	21
Въ { у крест. въ сельск. обществ.	4	41	52	34	48	11
томъ { » землевл. и др. лицъ въ уѣздѣ	9	178	131	27	56	9
числѣ: { » городскихъ жителей	—	11	5	3	—	1
Петроковская	25	302	180	39	38	6
Въ { у крест. въ сельск. обществ.	—	—	—	—	—	—
томъ { » землевл. и др. лицъ въ уѣздѣ	20	192	163	38	34	3
числѣ: { » городскихъ жителей	5	110	17	1	4	3
Плоцкая	19	240	279	81	160	21
Въ { у крест. въ сельск. обществ.	—	16	57	21	54	7
томъ { » землевл. и др. лицъ въ уѣздѣ	5	193	213	57	99	14
числѣ: { » городскихъ жителей	14	31	9	3	7	—

Г У Б Е Р Н І И. Gouvernements.	Nombre des chevaux chez les propriétaires:											
	Имѣющихъ 11—20 лошадей. Ayant 11—20 chevaux.						Имѣющихъ 21—30 лошадей. Ayant 21—30 chevaux.					
	Жеребцовъ. Étalons.	Мериновъ. Hongres.	Кобылъ. Juments.	Сосуновъ. Poulains.	Молодые 4 лѣтъ. Jeunes, moins de 4 ans.	4 лѣтковые. Agés de 4 ans.	Жеребцовъ. Étalons.	Мериновъ. Hongres.	Кобылъ. Juments.	Сосуновъ. Poulains.	Молодые 4 лѣтъ. Jeunes, moins de 4 ans.	4 лѣтковые. Agés de 4 ans.
Черниговская	327	4.004	2.303	984	1.596	460	175	1.417	706	228	406	137
Въ { у крест. въ сельск. обществ.	72	1.879	1.334	665	995	257	7	33	43	21	26	10
томъ { » землевл. и др. лицъ въ уѣздѣ	219	1.805	888	307	567	195	154	1.278	637	198	371	124
числѣ: { » городскихъ жителей	36	320	81	12	34	8	14	106	26	9	9	3
Эстляндская	74	1.670	840	56	213	61	113	1.922	1.016	44	239	72
Въ { у крест. въ сельск. обществ.	1	27	19	8	20	1	—	—	—	—	—	—
томъ { » землевл. и др. лицъ въ уѣздѣ	43	1.581	794	46	193	60	89	1.834	977	44	237	72
числѣ: { » городскихъ жителей	30	62	27	2	—	—	24	88	39	—	2	—
Ярославская	233	1.038	584	83	233	59	127	416	223	44	94	20
Въ { у крест. въ сельск. обществ.	19	80	40	—	12	—	—	—	—	—	—	—
томъ { » землевл. и др. лицъ въ уѣздѣ	91	653	462	74	209	54	45	156	161	42	91	16
числѣ: { » городскихъ жителей	123	305	82	9	12	5	82	260	62	2	3	4
Всего въ 24 губерніяхъ	12.401	90.678	42.427	9.878	24.960	6.613	7.705	54.495	24.233	4.730	12.366	3.580
Въ { у крест. въ сельск. обществ.	1.029	10.016	6.423	2.500	4.592	1.086	173	871	484	173	347	117
томъ { » землевл. и др. лицъ въ уѣздѣ	5.640	67.212	33.751	7.171	19.759	5.252	3.608	47.021	22.795	4.505	11.905	3.338
числѣ: { » городскихъ жителей	5.732	13.450	2.253	207	609	275	3.924	6.603	954	52	114	125
Варшавская	293	4.248	3.316	660	1.284	213	295	3.590	3.380	852	1.613	235
Въ { у крест. въ сельск. обществ.	15	88	122	65	120	12	—	23	1	—	—	—
томъ { » землевл. и др. лицъ въ уѣздѣ	221	3.214	2.954	577	1.134	193	251	3.211	3.253	847	1.606	233
числѣ: { » городскихъ жителей	57	946	240	18	30	8	44	356	126	5	7	2
Калишская	132	1.591	1.758	462	692	197	154	1.929	2.276	621	1.187	227
Въ { у крест. въ сельск. обществ.	1	3	25	17	23	2	—	—	—	—	—	—
томъ { » землевл. и др. лицъ въ уѣздѣ	121	1.419	1.658	431	640	190	151	1.827	2.250	620	1.183	223
числѣ: { » городскихъ жителей	10	169	75	14	29	5	3	102	26	1	4	4
Кѣлецкая	101	1.126	1.179	236	404	98	110	1.499	1.581	301	780	156
Въ { у крест. въ сельск. обществ.	1	9	15	4	3	3	—	—	—	—	—	—
томъ { » землевл. и др. лицъ въ уѣздѣ	97	1.079	1.139	226	391	85	110	1.481	1.579	301	780	155
числѣ: { » городскихъ жителей	3	38	25	6	10	10	—	18	2	—	—	1
Ломжинская	37	779	733	165	400	85	31	557	524	128	324	60
Въ { у крест. въ сельск. обществ.	2	12	44	19	65	2	—	—	—	—	—	—
томъ { » землевл. и др. лицъ въ уѣздѣ	35	749	683	146	335	83	31	557	524	128	324	60
числѣ: { » городскихъ жителей	—	18	6	—	—	—	—	—	—	—	—	—
Люблинская	50	1.699	1.236	281	548	165	84	2.122	1.770	426	776	156
Въ { у крест. въ сельск. обществ.	3	101	123	52	125	37	—	—	—	—	—	—
томъ { » землевл. и др. лицъ въ уѣздѣ	44	1.467	1.060	214	380	116	83	2.122	1.762	422	763	154
числѣ: { » городскихъ жителей	3	131	53	15	43	12	1	—	8	4	13	2
Петроковская	202	2.195	1.748	398	660	130	137	1.597	1.561	391	690	148
Въ { у крест. въ сельск. обществ.	1	37	15	6	8	4	—	14	5	—	4	3
томъ { » землевл. и др. лицъ въ уѣздѣ	141	1.817	1.622	382	643	122	126	1.532	1.542	391	686	145
числѣ: { » городскихъ жителей	60	341	111	10	9	4	11	51	14	—	—	—
Плоцкая	203	2.012	2.170	565	1.059	184	168	2.046	1.797	542	1.162	202
Въ { у крест. въ сельск. обществ.	3	26	75	28	49	16	1	10	6	2	2	—
томъ { » землевл. и др. лицъ въ уѣздѣ	193	1.870	2.052	530	997	168	165	1.989	1.769	540	1.157	202
числѣ: { » городскихъ жителей	7	116	143	7	13	—	2	47	22	—	3	—

Г У Б Е Р Н І И		Число лошадей у коневладельцевъ							Nombre des chevaux chez les propriétaires										
		Имѣющихъ 31—50 лошадей. Ayant 31—50 chevaux.							Имѣющихъ 51—75 лошадей. Ayant 51—75 chevaux.					Имѣющихъ 76—100 лошадей. Ayant 76—100 chevaux.					
Gouvernements.		Жеребцовъ. Étalons.	Мериновъ. Hongres.	Кобылъ. Juments.	Сосуновъ. Poulains.	Молодѣжк. моложе 4 лѣтъ. Jeunes, moins de 4 ans.	4 лѣтковъ. Agés de 4 ans.	Жеребцовъ. Étalons.	Мериновъ. Hongres.	Кобылъ. Juments.	Сосуновъ. Poulains.	Молодѣжковъ моложе 4 лѣтъ. Jeunes, moins de 4 ans.	4 лѣтковъ. Agés de 4 ans.	Жеребцовъ. Étalons.	Мериновъ. Hongres.	Кобылъ. Juments.	Сосуновъ. Poulains.	Молодѣжковъ моложе 4 лѣтъ. Jeunes, moins de 4 ans.	4 лѣтковъ. Agés de 4 ans.
Черниговская	Въ	176	1.305	928	314	504	200	81	861	632	243	400	69	43	450	332	110	201	95
	томъ	2	20	45	26	20	—	3	12	14	10	18	2	—	—	—	—	—	—
	числѣ:	168	1.220	862	284	477	197	76	828	599	225	373	64	43	450	332	110	201	95
Эстляндская	Въ	147	3.141	1.511	114	417	108	74	1.271	649	44	214	52	19	368	166	14	70	24
	томъ	—	—	—	—	—	—	—	—	—	—	—	—	—	—	—	—	—	—
	числѣ:	146	3.105	1.497	114	384	108	51	1.177	647	42	214	52	19	368	166	14	70	24
Ярославская	Въ	97	300	121	16	89	5	35	95	48	33	30	39	65	179	16	—	1	5
	томъ	—	—	—	—	—	—	—	—	—	—	—	—	—	—	—	—	—	—
	числѣ:	35	182	105	16	89	4	22	55	48	33	30	39	3	70	7	—	1	5
Всего въ 24 губерніяхъ	Въ	8.555	71.171	32.912	6.956	16.834	4.994	4.393	47.336	23.825	5.743	13.403	3.668	2.119	20.355	10.954	2.828	7.598	1.969
	томъ	127	440	225	104	178	60	5	15	35	17	41	3	47	157	35	6	10	5
	числѣ:	4.388	65.381	31.927	6.800	16.457	4.762	2.927	45.575	23.571	5.702	13.304	3.522	1.135	18.765	10.693	2.799	7.497	1.916
Варшавская	Въ	480	5.073	4.995	1.382	3.013	446	176	2.615	2.775	893	1.964	263	51	832	689	224	512	73
	томъ	—	—	—	—	—	—	—	—	—	—	—	—	—	—	—	—	—	—
	числѣ:	373	4.833	4.922	1.370	3.004	440	174	2.572	2.760	893	1.964	263	45	611	655	224	512	73
Калишская	Въ	259	1.162	4.043	1.261	2.537	511	134	1.838	2.316	801	1.485	333	32	406	492	151	397	118
	томъ	—	—	—	—	—	—	—	—	—	—	—	—	—	—	—	—	—	—
	числѣ:	256	3.131	4.037	1.261	2.537	511	134	1.838	2.316	801	1.485	333	32	406	492	151	397	118
Кѣлецкая	Въ	223	2.973	3.253	764	1.721	340	134	2.208	2.440	613	1.658	304	51	662	743	240	590	161
	томъ	—	—	—	—	—	—	—	—	—	—	—	—	—	—	—	—	—	—
	числѣ:	223	2.973	3.253	764	1.721	340	134	2.208	2.440	613	1.658	304	51	662	743	240	590	161
Ломжинская	Въ	55	746	738	216	502	106	22	405	321	102	262	43	10	133	101	34	76	3
	томъ	—	—	—	—	—	—	—	—	—	—	—	—	—	—	—	—	—	—
	числѣ:	55	746	738	216	502	106	22	405	321	102	262	43	10	133	101	34	76	3
Люблинская	Въ	214	3.930	3.388	906	1.786	353	207	3.431	3.211	992	2.126	401	70	1.266	1.284	474	812	200
	томъ	—	—	—	—	—	—	—	—	—	—	—	—	—	—	—	—	—	—
	числѣ:	212	3.916	3.373	903	1.782	348	207	3.431	3.211	992	2.126	401	70	1.266	1.284	474	812	200
Петроковская	Въ	202	2.427	2.152	600	1.164	202	77	825	849	288	530	70	14	118	188	70	168	25
	томъ	—	—	—	—	—	—	—	—	—	—	—	—	—	—	—	—	—	—
	числѣ:	182	2.277	2.129	595	1.150	199	66	760	825	284	520	70	14	118	188	70	168	25
Плоцкая	Въ	218	2.542	2.504	765	1.894	346	106	1.409	1.279	437	951	161	4	92	87	28	98	22
	томъ	—	—	—	—	—	—	—	—	—	—	—	—	—	—	—	—	—	—
	числѣ:	216	2.493	2.491	763	1.891	343	106	1.409	1.279	437	951	161	4	92	87	28	98	22

VI. Численный состав лошадей въ коневладѣльческихъ хозяйствахъ.

Г У Б Е Р Н І И. Gouvernements.	Число лошадей у коневладѣльцевъ: Имѣющихъ 1 лошадь. Ayant 1 cheval.					
	Жеребцовъ. Etalons.	Мериновъ. Hongres.	Кобылъ. Juments.	Сосуновъ. Poulains.	Молодѣжъ. Jeunes, moins de 4 ans.	4 лѣтковъ. Agés de 4 ans.
	Радомская	253	17.795	9.041	58	3.081
Въ томъ числѣ:						
у крест. въ сельск. обществ.	231	16.177	8.386	48	2.940	1.140
» землевл. и др. лицъ въ уѣздѣ	9	241	80	4	33	14
» городскихъ жителей	13	1.377	575	6	108	46
Сувалкская	115	7.056	6.349	10	784	529
Въ томъ числѣ:						
у крест. въ сельск. обществ.	98	6.166	5.972	10	763	509
» землевл. и др. лицъ въ уѣздѣ	2	237	116	—	11	11
» городскихъ жителей	15	653	261	—	10	9
Сѣдлецкая	125	17.357	19.051	78	3.672	2.148
Въ томъ числѣ:						
у крест. въ сельск. обществ.	100	14.511	16.762	72	3.369	1.933
» землевл. и др. лицъ въ уѣздѣ	17	823	778	—	151	94
» городскихъ жителей	8	2.023	1.511	6	152	121
Итого въ 10 Прив. губ.	2.679	127.676	108.437	1.301	21.913	11.272
Въ томъ числѣ:						
у крест. въ сельск. обществ.	2.168	107.715	96.987	1.134	20.560	10.361
» землевл. и др. лицъ въ уѣздѣ	148	5.322	4.427	91	665	396
» городскихъ жителей	363	14.639	7.023	76	688	515

VI. Distribution du nombre général des chevaux chez les propriétaires.

Nombre des chevaux chez les propriétaires:											
Имѣющихъ 2 лошади. Ayant 2 chevaux.						Имѣющихъ 3 лошади. Ayant 3 chevaux.					
Жеребцовъ. Etalons.	Мериновъ. Hongres.	Кобылъ. Juments.	Сосуновъ. Poulains.	Молодѣжъ. Jeunes, moins de 4 ans.	4 лѣтковъ. Agés de 4 ans.	Жеребцовъ. Etalons.	Мериновъ. Hongres.	Кобылъ. Juments.	Сосуновъ. Poulains.	Молодѣжъ. Jeunes, moins de 4 ans.	4 лѣтковъ. Agés de 4 ans.
384	10.426	11.269	2.828	11.951	2.292	83	1.976	5.910	3.070	3.938	704
313	7.756	10.078	2.681	11.350	2.100	75	1.447	5.317	2.824	3.642	642
14	304	137	26	99	28	3	126	107	33	50	8
57	2.366	1.054	121	502	164	5	403	486	213	246	54
253	9.865	9.636	878	3.507	1.341	177	4.523	7.686	1.953	5.574	1.102
241	8.132	8.923	848	3.363	1.289	168	4.055	7.298	1.875	5.377	1.072
—	335	210	14	56	17	3	105	120	25	83	12
12	1.398	503	16	88	35	6	363	268	53	114	18
66	4.287	11.886	3.676	7.695	1.598	51	1.292	5.211	2.733	4.711	726
54	3.187	10.346	3.340	6.899	1.342	37	906	4.505	2.402	4.126	594
7	301	611	205	360	92	6	151	360	194	337	62
5	799	929	131	436	164	8	235	346	137	248	70
3.423	111.920	133.126	23.375	75.069	22.383	1.400	32.527	74.477	31.377	49.834	9.399
2.749	89.446	117.793	21.721	69.956	20.369	1.127	25.716	66.211	28.521	45.410	8.455
172	4.937	5.980	956	2.473	872	97	2.082	4.160	1.621	2.460	479
502	17.537	9.353	698	2.640	1.142	176	4.729	4.106	1.235	1.964	465

Г У Б Е Р Н І И Gouvernements.		Число лошадей у коневладельцевъ. Ayant 10 chevaux.					
		Жеребцовъ. Etalons.	Мериновъ. Hongres.	Кобылъ. Juments.	Сосуновъ. Poulains.	Молодѣтк. моложе 4 л. Jeunes, moins de 4 ans.	4 лѣтковъ. Agés de 4 ans.
Въ томъ числѣ:							
	Радомская	50	784	2.532	1.575	1.792	255
	у крест. въ сельск. обществ.	39	467	2.193	1.424	1.622	227
	» землевл. и др. лицъ въ уѣздѣ	7	129	113	28	48	11
	» городскихъ жителей	4	188	226	123	122	17
	Сувалкская	131	3.326	6.016	1.792	4.787	884
	у крест. въ сельск. обществ.	127	2.818	5.691	1.748	4.636	852
	» землевл. и др. лицъ въ уѣздѣ	2	151	115	20	66	18
	» городскихъ жителей	2	357	210	24	85	14
	Сѣдлецкая	36	500	1.902	1.030	1.785	279
	у крест. въ сельск. обществ.	28	276	1.517	860	1.510	225
	» землевл. и др. лицъ въ уѣздѣ	5	135	265	121	177	37
	» городскихъ жителей	3	89	120	49	98	17
	Всего въ 10 Прив. губ.	814	15.595	33.816	16.847	25.624	4.108
	у крест. въ сельск. обществ.	588	10.621	29.003	15.096	22.822	3.578
	» землевл. и др. лицъ въ уѣздѣ	93	1.897	2.737	1.126	1.717	322
	» городскихъ жителей	133	3.077	2.076	625	1.085	208

Nombre des chevaux chez les propriétaires.											
Имѣющихъ 5 лошадей. Ayant 5 chevaux.						Имѣющихъ 6 лошадей. Ayant 6 chevaux.					
Жеребцовъ. Etalons.	Мериновъ. Hongres.	Кобылъ. Juments.	Сосуновъ. Poulains.	Молодѣтк. моложе 4 лѣт. Jeunes, moins de 4 ans.	4 лѣтковъ. Agés de 4 ans.	Жеребцовъ. Etalons.	Мериновъ. Hongres.	Кобылъ. Juments.	Сосуновъ. Poulains.	Молодѣтк. моложе 4 лѣт. Jeunes, moins de 4 ans.	4 лѣтковъ. Agés de 4 ans.
13	271	761	474	584	72	14	235	386	223	344	46
8	104	643	427	522	51	7	55	254	182	285	33
4	64	53	9	27	13	6	104	96	21	38	11
1	103	65	38	35	8	1	76	36	20	21	2
110	2.350	4.897	1.621	4.386	781	72	1.754	3.695	1.429	3.646	606
104	2.168	4.707	1.579	4.276	761	70	1.475	3.550	1.405	3.565	591
2	54	76	20	47	11	2	103	70	15	41	9
4	128	114	22	63	9	—	176	75	9	40	6
17	201	635	377	644	71	7	259	330	165	298	45
11	78	449	293	495	49	5	72	182	120	217	34
5	83	156	73	117	16	1	155	127	42	61	10
1	40	30	11	32	6	1	32	21	3	20	1
413	7.651	15.048	7.066	12.490	1.987	337	5.907	9.083	3.999	7.806	1.368
288	5.184	12.605	6.120	11.027	1.716	196	3.060	7.056	3.419	6.773	1.144
65	1.078	1.653	697	1.045	187	71	1.472	1.438	449	753	149
60	1.389	790	249	418	84	70	1.375	589	131	280	75

Г У Б Е Р Н І И. Gouvernements.		Число лошадей у коневладѣльцевъ. Ayant 10 chevaux.					
		Имѣющихъ 10 лошадей. Ayant 10 chevaux.					
		Жеребовъ. Étalons.	Мериновъ. Hongres.	Кобылъ. Juments.	Сосуновъ. Poulains.	Молодѣжъ. Jeunes, moins de 4 ans.	4 лѣтковыхъ. Agés de 4 ans.
Радомская							
Въ томъ числѣ:	у крест. въ сельск. обществ.	9	111	107	24	49	10
	» землевд. и др. лицъ въ уѣздѣ	—	8	11	5	4	2
	» городскихъ жителей	9	94	95	19	45	8
Сувалкская							
Въ томъ числѣ:	у крест. въ сельск. обществ.	5	242	459	172	451	81
	» землевд. и др. лицъ въ уѣздѣ	4	146	381	160	427	72
	» городскихъ жителей	1	87	77	12	24	9
Сѣдлецкая							
Въ томъ числѣ:	у крест. въ сельск. обществ.	9	144	159	31	70	7
	» землевд. и др. лицъ въ уѣздѣ	—	2	7	—	11	—
	» городскихъ жителей	9	140	149	29	56	7
Всего въ 10 Прив. губ.		136	2.180	2.147	629	1.258	210
Въ томъ числѣ:	у крест. въ сельск. обществ.	23	284	669	306	708	110
	» землевд. и др. лицъ въ уѣздѣ	99	1.399	1.356	296	512	88
	» городскихъ жителей	14	497	122	27	38	12

Nombre des chevaux chez les propriétaires:											
Имѣющихъ 11—20 лошадей. Ayant 11—20 chevaux.						Имѣющихъ 21—30 лошадей. Ayant 21—30 chevaux.					
Жеребовъ. Étalons.	Мериновъ. Hongres.	Кобылъ. Juments.	Сосуновъ. Poulains.	Молодѣжъ. Jeunes, moins de 4 ans.	4 лѣтковыхъ. Agés de 4 ans.	Жеребовъ. Étalons.	Мериновъ. Hongres.	Кобылъ. Juments.	Сосуновъ. Poulains.	Молодѣжъ. Jeunes, moins de 4 ans.	4 лѣтковыхъ. Agés de 4 ans.
112	1.388	1.269	339	559	120	115	1.319	1.390	391	812	141
—	2	16	6	12	—	—	—	8	5	10	2
102	1.347	1.221	320	522	112	115	1.310	1.378	385	795	136
10	39	32	13	25	8	—	9	4	1	7	3
60	1.542	1.551	486	1.229	249	62	1.373	999	223	591	130
24	313	571	291	706	128	3	16	48	20	59	6
36	1.202	969	194	520	115	59	1.357	951	203	532	124
—	27	11	1	3	6	—	—	—	—	—	—
70	1.395	1.381	314	643	157	85	1.046	1.082	339	586	121
2	5	22	7	17	2	—	—	—	—	—	—
68	1.385	1.355	306	618	155	83	1.037	1.076	337	581	121
—	5	4	1	8	—	2	9	6	2	5	—
1.260	17.975	16.341	3.906	7.478	1.598	1.241	17.078	16.360	4.214	8.521	1.576
52	596	1.028	495	1.128	206	4	63	68	27	75	11
1.058	15.549	14.713	3.326	6.180	1.339	1.174	16.423	16.084	4.174	8.407	1.553
150	1.830	600	85	170	53	63	592	208	13	39	12

VI. (Прод.). Численный состав лошадей въ коневладѣльческихъ хозяйствахъ.

Г У Б Е Р Н І И.		Число лошадей у коневладѣльцевъ:					
		Имѣющихъ 31—50 лошадей. Ayant 31—50 chevaux.					
Gouvernements.		Жеребцовъ. Étalons.	Мериновъ. Hongres.	Кобылъ. Juments.	Сосуновъ. Poulains.	Молозкъ. моложе 4 л. Jeunes, moins de 4 ans.	4 лѣтковъ. Agés de 4 ans.
Въ томъ числѣ:	Радомская	176	2.180	2.361	682	1.734	336
	у крест. въ сельск. обществ.	—	16	18	1	—	—
	» землевл. и др. лицъ въ уѣздѣ	176	2.164	2.343	681	1.734	336
Въ томъ числѣ:	Сувалкская	73	1.580	1.148	315	713	131
	у крест. въ сельск. обществ.	—	—	—	—	—	—
	» землевл. и др. лицъ въ уѣздѣ	73	1.580	1.148	315	713	131
Въ томъ числѣ:	Сѣдлецкая	112	1.548	1.748	593	1.358	222
	у крест. въ сельск. обществ.	—	—	—	—	—	—
	» землевл. и др. лицъ въ уѣздѣ	109	1.538	1.739	587	1.357	217
Въ томъ числѣ:	Всего въ 10 Прив. губ.	2 012	26.170	26.330	7.484	16.426	2.993
	у крест. въ сельск. обществ.	—	42	24	2	—	—
	» землевл. и др. лицъ въ уѣздѣ	1.875	25 660	26.173	7.455	16 391	2.971
Въ томъ числѣ:	» городскихъ жителей	137	468	133	27	35	22

VI. (Suite). Distribution du nombre général des chevaux chez les propriétaires.

Nombre des chevaux chez les propriétaires:											
Имѣющихъ 51—75 лошадей. Ayant 51—75 chevaux.					Имѣющихъ 76—100 лошадей. Ayant 76—100 chevaux.						
Жеребцовъ. Étalons.	Мериновъ. Hongres.	Кобылъ. Juments.	Сосуновъ. Poulains.	Молозкъ. моложе 4 лѣт. Jeunes, moins de 4 ans.	4 лѣтковъ. Agés de 4 ans.	Жеребцовъ. Étalons.	Мериновъ. Hongres.	Кобылъ. Juments.	Сосуновъ. Poulains.	Молозкъ. моложе 4 лѣт. Jeunes, moins de 4 ans.	4 лѣтковъ. Agés de 4 ans.
104	1.229	1.337	420	902	150	18	181	282	160	271	30
104	1.229	1.337	420	902	150	18	181	282	160	271	30
53	745	507	155	352	62	12	186	193	59	128	28
53	745	507	155	352	62	12	186	193	59	128	28
69	712	1.014	348	782	97	19	334	362	99	312	66
69	712	1.014	348	782	97	19	334	362	99	312	66
1.082	15.417	16.049	5.049	11.012	1.884	281	4.210	4.421	1.539	3.364	726
3	36	12	4	8	—	—	—	—	—	—	—
1.069	15.309	16.010	5.045	11.002	1.884	275	3.989	4.387	1.539	3.364	726
10	72	27	—	2	—	6	221	34	—	—	—

VII. Коневладельцы, распределенные по числу лошадей рабочего возраста.

Губернии. Gouvernements.	Число коневладельцев, Les propriétaires					
	1	2	3	4	5	6
Воронежская	120.563	45.502	12.075	3.341	1.080	458
Въ { у крест. въ сельск. обществ.	118.132	44.455	11.651	3.102	935	360
томъ { » землевл. и др. лицъ въ уѣздѣ	1.471	744	341	200	130	86
числѣ: { » городскихъ жителей	960	303	83	39	15	12
Казанская	152.601	55.795	11.477	2.714	676	286
Въ { у крест. въ сельск. обществ.	149.266	54.762	11.116	2.518	591	210
томъ { » землевл. и др. лицъ въ уѣздѣ	889	296	123	77	42	40
числѣ: { » городскихъ жителей	2.446	737	238	119	43	36
Курская	111.030	71.225	21.457	5.952	2.023	742
Въ { у крест. въ сельск. обществ.	107.677	69.255	20.630	5.547	1.774	576
томъ { » землевл. и др. лицъ въ уѣздѣ	1.985	1.378	649	325	208	140
числѣ: { » городскихъ жителей	1.368	592	178	80	41	26
Нижегородская	99.066	26.170	4.213	837	211	112
Въ { у крест. въ сельск. обществ.	96.494	25.513	3.990	713	139	54
томъ { » землевл. и др. лицъ въ уѣздѣ	826	251	108	78	42	46
числѣ: { » городскихъ жителей	1.746	406	115	46	30	12
Оренбургская	39.395	26.267	15.002	9.789	5.018	3.293
Въ { у крест. въ сельск. обществ.	33.011	23.260	13.506	8.842	4.508	3.018
томъ { » землевл. и др. лицъ въ уѣздѣ	3.254	1.815	954	625	364	184
числѣ: { » городскихъ жителей	3.130	1.192	542	322	146	91
Орловская	100.594	53.561	16.235	6.319	2.495	1.019
Въ { у крест. въ сельск. обществ.	96.402	51.654	15.353	5.842	2.212	815
томъ { » землевл. и др. лицъ въ уѣздѣ	2.102	1.230	631	381	234	176
числѣ: { » городскихъ жителей	2.090	677	251	96	49	28
Пензенская	97.031	33.016	7.123	1.677	602	240
Въ { у крест. въ сельск. обществ.	93.844	31.870	6.764	1.520	494	164
томъ { » землевл. и др. лицъ въ уѣздѣ	1.350	608	214	107	81	66
числѣ: { » городскихъ жителей	1.837	538	145	50	27	10
Рязанская	105.099	34.694	9.682	2.686	944	425
Въ { у крест. въ сельск. обществ.	101.454	32.989	8.927	2.278	729	261
томъ { » землевл. и др. лицъ въ уѣздѣ	2.591	1.364	635	346	178	148
числѣ: { » городскихъ жителей	1.054	341	120	62	37	16
Самарская	108.085	71.848	36.223	22.803	10.695	5.547
Въ { у крест. въ сельск. обществ.	101.235	68.359	34.565	21.673	10.067	5.174
томъ { » землевл. и др. лицъ въ уѣздѣ	3.449	2.435	1.300	946	560	336
числѣ: { » городскихъ жителей	3.401	1.054	358	184	68	37
Саратовская	114.720	64.351	23.100	7.988	2.915	1.336
Въ { у крест. въ сельск. обществ.	107.839	61.512	22.015	7.512	2.613	1.143
томъ { » землевл. и др. лицъ въ уѣздѣ	2.277	1.099	538	284	206	154
числѣ: { » городскихъ жителей	4.604	1.740	547	192	96	39
Симбирская	96.926	35.073	8.696	2.189	715	310
Въ { у крест. въ сельск. обществ.	93.274	33.800	8.300	2.036	601	233
томъ { » землевл. и др. лицъ въ уѣздѣ	1.551	522	169	74	82	58
числѣ: { » городскихъ жителей	2.101	751	227	79	32	19
Тамбовская	138.733	61.452	19.414	5.704	2.029	888
Въ { у крест. въ сельск. обществ.	134.913	59.995	18.728	5.380	1.831	735
томъ { » землевл. и др. лицъ въ уѣздѣ	1.696	927	487	257	163	143
числѣ: { » городскихъ жителей	2.124	530	199	67	35	10
Тульская	81.561	38.395	9.685	2.509	882	400
Въ { у крест. въ сельск. обществ.	77.869	36.754	8.815	2.077	595	203
томъ { » землевл. и др. лицъ въ уѣздѣ	1.870	1.173	703	358	244	166
числѣ: { » городскихъ жителей	1.822	468	167	74	43	31

VII. Les propriétaires d'après le nombre de leurs chevaux propres au travail.

имѣющихъ лошадей рабочего возраста въ количествѣ: des chevaux propres au travail au nombre de:																
7	8	9	10	11-20	21-30	31-50	51-75	76-100	свыше 100	Итого Total.						
223	154	112	82	382	115	86	39	17	12	184.241						
145	90	48	24	77	7	2	2	—	—	179.030						
70	59	61	48	287	106	81	37	17	12	3.750						
8	5	3	10	18	2	3	—	—	—	1.461						
115	80	53	40	159	81	45	26	4	11	224.163						
75	32	13	0	12	—	—	—	—	—	218.601						
23	34	31	29	128	67	38	25	3	9	1.854						
17	14	9	5	19	14	7	1	1	2	3.708						
353	223	153	125	553	223	168	43	14	18	214.302						
223	99	55	30	47	3	1	—	—	—	205.917						
117	111	91	87	483	217	167	42	14	18	6.032						
13	13	7	8	23	3	—	1	—	—	2.353						
63	77	39	38	176	67	52	12	7	9	131.149						
24	19	10	10	24	1	—	—	—	—	126.991						
29	42	24	23	127	58	44	12	7	6	1.723						
10	16	5	5	25	8	8	—	—	3	2.435						
2.004	1.276	795	596	1.656	305	164	49	15	22	105.646						
1.856	1.169	713	536	1.459	252	121	26	6	11	92.294						
110	80	60	43	149	43	35	21	8	10	7.755						
38	27	22	17	48	10	8	2	1	1	5.597						
515	292	196	124	644	277	238	101	36	22	182.668						
370	161	86	36	48	3	—	—	—	—	172.982						
131	112	97	83	566	269	234	101	36	22	6.405						
14	19	13	5	30	5	4	—	—	—	3.281						
136	92	62	49	292	97	75	45	17	13	140.567						
70	39	21	12	20	1	—	—	—	—	134.819						
57	44	36	31	249	93	74	44	17	13	3.084						
9	9	5	6	23	3	1	1	—	—	2.664						
244	162	107	98	428	205	181	60	19	15	155.049						
113	53	25	17	33	1	1	1	—	—	146.882						
117	98	73	77	377	201	178	59	19	15	6.476						
14	11	9	4	18	3	2	—	—	—	1.691						
3.058	1.999	1.256	1.024	2.344	380	238	78	39	38	265.655						
2.793	1.767	1.086	873	1.676	157	63	6	6	6	249.506						
244	211	163	141	615	213	170	72	32	32	10.919						
21	21	7	10	53	10	5	—	—	—	5.230						
585	363	222	153	513	151	130	49	18	20	216.614						
442	260	136	82	114	4	—	—	—	—	203.672						
121	86	77	65	371	138	120	48	18	19	5.621						
22	17	9	6	28	9	10	1	—	1	7.321						
156	100	54	44	215	103	107	41	14	13	144.756						
106	54	29	16	24	—	1	—	—	—	138.474						
40	36	23	24	172	102	105	41	14	13	3.026						
10	10	2	4	19	1	1	—	—	—	3.256						
425	284	155	137	593	251	161	67	35	22	230.350						
300	165	60	59	85	4	—	—	—	—	222.255						
115	110	88	73	489	240	159	67	35	22	5.071						
10	9	7	5	19	7	2	—	—	—	3.024						
238	190	106	116	646	294	223	104	30	28	135.407						
84	39	19	13	17	—	—	—	—	—	126.485						
145	135	76	99	600	289	221	103	30	28	6.240						
9	16	11	4	29	5	2	1	—	—	2.682						

VII. Коневладельцы, распределенные по числу лошадей рабочего возраста.

Г У Б Е Р Н И И. Gouvernementes.	Число коневладельцев, Les propriétaires ayant					
	1	2	3	4	5	6
Уфимская.	103.795	61.372	27.508	14.212	6.955	3.923
Въ { у крест. въ сельск. обществ. . .	98.450	58.601	26.242	13.535	6.620	3.739
томъ { » землевл. и др. лицъ въ уѣздѣ .	2.779	1.862	919	529	282	158
числѣ: { » городскихъ жителей	2.566	909	347	148	53	26
Всего въ 14 губерніяхъ .	1.469.199	678.721	221.890	88.720	37.240	18.979
Въ { у крест. въ сельск. обществ. . .	1.409.860	652.779	210.602	82.575	33.709	16.685
томъ { » землевл. и др. лицъ въ уѣздѣ .	28.090	15.704	7.771	4.587	2.816	1.901
числѣ: { » городскихъ жителей	31.249	10.238	3.517	1.558	715	393
Виленская.	97.388	24.491	4.937	1.558	549	336
Въ { у крест. въ сельск. обществ. . .	85.093	18.470	2.808	565	91	28
томъ { » землевл. и др. лицъ въ уѣздѣ .	10.150	5.506	2.009	940	439	288
числѣ: { » городскихъ жителей	2.145	515	120	53	19	20
Витебская.	88.626	40.965	8.371	2.175	673	281
Въ { у крест. въ сельск. обществ. . .	77.193	34.046	5.598	1.055	211	42
томъ { » землевл. и др. лицъ въ уѣздѣ .	8.148	6.196	2.633	1.072	442	225
числѣ: { » городскихъ жителей	3.285	723	140	48	20	14
Владимірская	114.825	18.260	2.207	520	221	128
Въ { у крест. въ сельск. обществ. . .	110.690	17.324	1.858	372	90	49
томъ { » землевл. и др. лицъ въ уѣздѣ .	2.748	507	193	94	80	52
числѣ: { » городскихъ жителей	1.387	429	156	54	51	27
Волынская.	50.386	114.068	26.573	16.678	3.905	1.753
Въ { у крест. въ сельск. обществ. . .	32.622	91.530	23.108	14.217	3.186	1.181
томъ { » землевл. и др. лицъ въ уѣздѣ .	16.282	21.010	3.093	2.243	651	523
числѣ: { » городскихъ жителей	1.482	1.528	372	218	68	49
Гродненская.	95.119	11.992	1.058	447	181	152
Въ { у крест. въ сельск. обществ. . .	82.693	9.240	500	82	12	4
томъ { » землевл. и др. лицъ въ уѣздѣ .	7.348	1.660	403	316	151	140
числѣ: { » городскихъ жителей	5.078	1.092	155	49	18	8
Калужская.	77.003	40.011	9.653	3.042	973	457
Въ { у крест. въ сельск. обществ. . .	73.609	38.599	9.137	2.745	788	328
томъ { » землевл. и др. лицъ въ уѣздѣ .	2.230	1.004	413	239	163	116
числѣ: { » городскихъ жителей	1.164	408	103	58	22	13
Кіевская.	46.673	74.809	7.553	6.245	1.296	840
Въ { у крест. въ сельск. обществ. . .	38.269	65.146	5.746	4.577	729	414
томъ { » землевл. и др. лицъ въ уѣздѣ .	5.150	7.329	1.311	1.285	430	306
числѣ: { » городскихъ жителей	3.254	2.334	496	383	137	120
Ковенская.	66.679	37.703	11.857	4.165	1.105	624
Въ { у крест. въ сельск. обществ. . .	53.324	30.102	8.871	2.520	360	107
томъ { » землевл. и др. лицъ въ уѣздѣ .	9.198	6.574	2.774	1.521	694	485
числѣ: { » городскихъ жителей	4.157	1.027	212	124	51	32
Курляндская	20.236	9.175	6.539	4.898	1.853	772
Въ { у крест. въ сельск. обществ. . .	10.070	6.245	5.859	4.554	1.695	656
томъ { » землевл. и др. лицъ въ уѣздѣ .	7.685	2.456	552	274	121	98
числѣ: { » городскихъ жителей	2.481	474	128	70	37	18
Лифляндская	39.614	28.124	10.477	2.831	752	346
Въ { у крест. въ сельск. обществ. . .	24.194	22.406	8.758	2.219	498	162
томъ { » землевл. и др. лицъ въ уѣздѣ .	12.830	5.011	1.489	474	176	127
числѣ: { » городскихъ жителей	2.590	707	230	138	78	57

VII. Les propriétaires d'après le nombre de leurs chevaux propres au travail.

имѣющихъ лошадей рабочего возраста въ количествѣ: des chevaux propres au travail au nombre de:											свыше 100	Итого. Total.
7	8	9	10	11—20	21—30	31—50	51—75	76—100	100			
2.105	1.306	809	606	1.419	177	77	25	9	9	224.307		
1.983	1.245	763	554	1.193	98	18	3	2	—	213.046		
104	58	41	47	206	78	59	21	7	9	7.159		
18	3	5	5	20	1	—	1	—	—	4.102		
10 220	6.598	4.119	3 232	10.020	2.726	1.945	739	274	252	2.554.874		
8.584	5.192	3.064	2.268	4.829	531	207	38	14	17	2.430.954		
1.423	1.216	941	870	4.819	2.114	1.685	693	257	228	75.115		
213	190	114	94	372	81	53	8	3	7	48.805		
172	157	100	93	331	96	40	9	1	3	130.261		
8	3	2	1	1	—	—	—	—	—	107.070		
158	146	93	89	315	93	39	8	1	1	20.275		
6	8	5	3	15	3	1	1	—	2	2.916		
163	102	65	61	252	81	37	7	1	1	141.861		
10	2	2	1	1	—	—	—	—	—	118.161		
148	97	58	53	239	80	37	7	1	1	19.437		
5	3	5	7	12	1	—	—	—	—	4.263		
93	63	58	40	145	32	11	7	3	2	136.615		
35	31	22	16	34	5	1	—	—	—	130.527		
36	24	29	17	69	20	8	6	3	2	3.888		
22	8	7	7	42	7	2	1	—	—	2.200		
549	357	168	162	704	385	352	98	21	5	216.164		
307	146	44	27	35	—	—	—	—	—	166.403		
224	194	113	128	636	375	350	97	20	5	45.944		
18	17	11	7	33	10	2	1	1	—	3.817		
84	100	69	85	370	108	63	10	4	1	109.843		
2	1	—	1	1	—	—	—	—	—	92.536		
78	93	66	81	354	108	61	10	4	1	10.874		
4	6	3	3	15	—	2	—	—	—	6.433		
202	154	79	51	245	75	29	8	3	1	131.986		
116	62	21	10	20	1	—	—	—	—	125.436		
80	81	55	34	208	71	28	8	3	1	4.734		
6	11	3	7	17	3	1	—	—	—	1.816		
244	237	139	143	495	304	488	270	65	44	139.845		
77	79	23	17	26	4	—	—	—	—	115.107		
114	117	89	78	387	274	476	259	62	43	17.710		
53	41	27	48	82	26	12	11	3	1	7.028		
308	248	161	141	827	262	122	26	5	4	124.237		
20	14	3	2	—	—	—	—	—	—	95.323		
270	224	147	132	808	257	121	26	5	4	23.240		
18	10	11	7	19	5	1	—	—	—	5.674		
276	186	103	107	563	244	142	37	3	—	45.134		
192	79	33	17	28	—	—	—	—	—	29.428		
75	101	64	85	514	241	140	37	3	—	12.446		
9	6	6	5	21	3	2	—	—	—	3.260		
180	138	74	72	417	208	157	46	4	6	83.446		
63	32	12	9	17	3	—	—	—	—	58.373		
87	79	50	53	361	192	152	45	4	4	21.134		
30	27	12	10	39	13	5	1	—	2	3.939		

VII. Коневладельцы, распределенные по числу лошадей рабочего возраста.

Г У Б Е Р Н И И. Gouvernements.	Число коневладельцевъ, Les propriétaires ayant					
	1	2	3	4	5	6
Минская	123.730	39.059	7.847	2.172	668	339
Въ { у крест. въ сельск. обществ.	98.681	28.894	5.414	1.315	282	87
томъ { » землевл. и др. лицъ въ уѣздѣ	20.241	9.134	2.220	781	339	237
числѣ: { » городскихъ жителей	4.808	1.031	213	76	47	15
Могилевская	66.833	66.788	25.846	9.513	2.928	1.096
Въ { у крест. въ сельск. обществ.	57.484	60.066	23.049	8.262	2.437	784
томъ { » землевл. и др. лицъ въ уѣздѣ	7.526	5.963	2.605	1.187	476	291
числѣ: { » городскихъ жителей	1.823	759	192	64	15	21
Московская	111.928	25.337	4.812	1.806	921	631
Въ { у крест. въ сельск. обществ.	104.012	21.347	2.990	742	257	134
томъ { » землевл. и др. лицъ въ уѣздѣ	2.740	974	457	295	229	156
числѣ: { » городскихъ жителей	5.176	3.016	1.365	769	435	341
Новгородская	110.551	43.119	7.626	1.438	369	176
Въ { у крест. въ сельск. обществ.	106.508	41.451	7.100	1.150	195	56
томъ { » землевл. и др. лицъ въ уѣздѣ	2.891	1.294	423	245	156	111
числѣ: { » городскихъ жителей	1.152	374	103	43	18	9
Подольская	19.866	110.128	8.431	6.919	1.036	656
Въ { у крест. въ сельск. обществ.	16.631	101.124	7.300	5.696	700	345
томъ { » землевл. и др. лицъ въ уѣздѣ	2.380	6.548	759	965	273	245
числѣ: { » городскихъ жителей	855	2.456	372	258	63	66
Полтавская	109.691	27.312	3.635	1.485	525	353
Въ { у крест. въ сельск. обществ.	100.540	24.233	2.800	943	243	117
томъ { » землевл. и др. лицъ въ уѣздѣ	5.679	2.083	612	422	232	204
числѣ: { » городскихъ жителей	3.472	996	223	120	50	32
Псковская	77.838	40.242	8.835	2.079	592	220
Въ { у крест. въ сельск. обществ.	70.964	35.129	6.717	1.266	248	59
томъ { » землевл. и др. лицъ въ уѣздѣ	5.606	4.758	2.038	781	328	151
числѣ: { » городскихъ жителей	1.268	355	80	32	16	10
С.-Петербургская	64.675	18.250	3.420	1.322	540	401
Въ { у крест. въ сельск. обществ.	56.351	13.509	2.080	432	126	67
томъ { » землевл. и др. лицъ въ уѣздѣ	4.835	2.023	552	265	125	97
числѣ: { » городскихъ жителей	3.489	2.718	788	625	289	237
Смоленская	74.342	71.409	22.156	7.860	2.310	909
Въ { у крест. въ сельск. обществ.	68.725	68.035	20.748	7.126	1.914	661
томъ { » землевл. и др. лицъ въ уѣздѣ	3.748	2.755	1.266	681	366	230
числѣ: { » городскихъ жителей	1.869	619	142	53	30	18
Тверская	158.389	55.921	8.094	1.700	472	239
Въ { у крест. въ сельск. обществ.	153.924	54.109	7.458	1.340	271	84
томъ { » землевл. и др. лицъ въ уѣздѣ	3.031	1.414	495	312	175	131
числѣ: { » городскихъ жителей	1.434	398	141	48	26	24
Харьковская	114.604	39.461	6.994	2.233	798	481
Въ { у крест. въ сельск. обществ.	106.934	36.260	6.021	1.695	465	212
томъ { » землевл. и др. лицъ въ уѣздѣ	2.398	1.152	483	384	271	221
числѣ: { » городскихъ жителей	5.272	2.049	490	154	62	48
Черниговская	94.285	81.910	25.037	10.767	3.336	1.526
Въ { у крест. въ сельск. обществ.	86.627	78.033	23.702	10.068	3.032	1.324
томъ { » землевл. и др. лицъ въ уѣздѣ	3.886	2.191	785	426	205	147
числѣ: { » городскихъ жителей	3.772	1.686	550	273	99	55
Эстляндская	21.671	8.085	973	208	82	52
Въ { у крест. въ сельск. обществ.	17.720	7.492	840	139	31	10
томъ { » землевл. и др. лицъ въ уѣздѣ	2.964	345	79	47	41	36
числѣ: { » городскихъ жителей	987	248	54	22	10	6

VII. Les propriétaires d'après le nombre de leurs chevaux propres au travail.

имѣющихъ лошадей рабочего возраста въ количествѣ: des chevaux propres au travail au nombre de:														свыше 100	Итого. Total.
7	8	9	10	11—20	21—30	31—50	51—75	76—100							
179	159	99	101	455	152	69	22	2	2	175.055					
33	8	3	2	—	—	—	—	—	—	134.719					
132	132	89	93	443	148	66	21	—	1	34.077					
14	19	7	6	12	4	3	1	2	1	6.259					
369	215	102	80	333	100	59	15	—	1	174.278					
218	99	31	17	11	—	—	—	—	—	152.458					
146	114	68	60	308	97	59	15	—	1	18.916					
5	2	3	3	14	3	—	—	—	1	2.904					
378	335	203	186	738	229	122	28	11	20	147.685					
75	36	31	24	85	10	6	—	—	3	129.754					
107	105	83	57	267	73	44	10	4	3	5.604					
196	194	89	105	386	146	72	18	5	14	12.327					
105	76	57	30	176	21	4	—	—	1	163.749					
21	14	5	6	15	1	—	—	—	—	156.522					
79	53	47	22	137	18	2	—	—	1	5.479					
5	9	5	2	24	2	2	—	—	—	1.748					
174	211	82	94	480	379	472	289	85	39	149.341					
65	42	17	9	19	—	—	—	—	—	131.948					
91	134	59	74	418	368	464	288	84	39	13.189					
18	35	6	11	43	11	8	1	1	—	4.204					
200	184	119	100	441	168	147	75	19	17	144.471					
61	38	22	21	37	3	1	—	—	—	129.060					
113	117	82	61	362	157	142	73	19	17	10.375					
26	29	15	18	42	8	4	1	—	—	5.036					
135	67	60	43	176	37	19	1	—	—	130.344					
22	3	2	2	3	1	—	—	—	—	114.416					
103	62	53	41	160	32	18	1	—	—	14.132					
10	2	5	—	13	4	1	—	—	—	1.796					
233	255	154	164	636	205	126	21	13	22	90.437					
31	25	15	8	30	2	—	—	—	—	72.676					
66	59	30	34	158	45	13	3	—	1	8.306					
136	171	109	122	448	158	113	18	13	21	9.455					
349	247	167	104	481	103	44	3	2	2	180.488					
167	74	34	12	16	—	—	—	—	—	167.512					
173	159	128	85	452	102	44	3	2	2	10.196					
9	14	5	7	13	1	—	—	—	—	2.780					
155	97	62	59	238	47	26	4	1	—	225.504					
44	20	5	12	21	—	—	—	—	—	217.288					
96	70	55	43	188	39	22	4	—	—	6.075					
15	7	2	4	29	8	4	—	—	1	2.141					
237	186	125	114	472	157	117	42	6	16	166.043					
102	55	36	33	65	6	—	—	—	—	151.884					
122	113	79	72	353	133	105	40	6	15	5.947					
13	18	10	9	54	18	12	2	—	1	8.212					
551	284	174	81	284	100	48	24	3	4	218.41					
420	203	92	33	49	2	—	—	—	—	203.58					
106	61	69	44	206	90	47	24	3	4	8.29					
25	20	13	4	29	8	1	—	—	—	6.535					
33	29	17	19	193	133	124	28	1	2	31.650					
4	2	1	—	2	—	—	—	—	—	26.241					
28	23	15	16	182	127	123	26	1	2	4.055					
1	4	1	3	9	6	1	—	—	—	1.354					

VII. Коневладельцы, распределенные по числу лошадей рабочего возраста.

Г У Б Е Р Н І И. Gouvernements.	Число коневладельцев, Les propriétaires ayant					
	1	2	3	4	5	6
Ярославская	99.320	10.525	1.041	357	197	97
Въ { у крест. въ сельск. обществ.	94.491	9.470	724	159	59	31
томъ { » землевл. и др. лицъ въ уѣздѣ	3.845	707	200	127	88	37
числѣ: { » городскихъ жителей	984	348	117	71	50	29
Всего въ 24 губерніяхъ	1.944.272	1.037.144	223.972	92.418	26.282	12.865
Въ { у крест. въ сельск. обществ.	1.727.349	912.260	189.186	73.239	17.920	6.942
томъ { » землевл. и др. лицъ въ уѣздѣ	153.539	98.594	27.844	15.376	6.651	4.654
числѣ: { » городскихъ жителей	63.384	26.290	6.942	3.803	1.711	1.269
Варшавская	50.312	13.949	1.568	845	327	263
Въ { у крест. въ сельск. обществ.	43.362	10.575	883	371	105	43
томъ { » землевл. и др. лицъ въ уѣздѣ	1.860	860	226	180	94	119
числѣ: { » городскихъ жителей	5.090	2.514	459	294	128	103
Калишская	26.015	11.522	657	294	76	87
Въ { у крест. въ сельск. обществ.	24.003	10.002	420	152	15	9
томъ { » землевл. и др. лицъ въ уѣздѣ	458	352	68	68	36	55
числѣ: { » городскихъ жителей	1.554	1.168	169	74	25	23
Кѣлецкая	27.183	17.058	519	220	70	34
Въ { у крест. въ сельск. обществ.	25.529	15.384	367	108	20	1
томъ { » землевл. и др. лицъ въ уѣздѣ	485	351	67	70	29	23
числѣ: { » городскихъ жителей	1.169	1.323	85	42	21	10
Ломжинская	28.942	12.473	674	232	56	50
Въ { у крест. въ сельск. обществ.	22.661	9.588	443	116	26	10
томъ { » землевл. и др. лицъ въ уѣздѣ	4.525	1.782	135	77	24	38
числѣ: { » городскихъ жителей	1.756	1.103	96	39	6	2
Люблинская	43.484	30.487	2.380	1.063	168	124
Въ { у крест. въ сельск. обществ.	39.154	27.606	2.001	804	88	43
томъ { » землевл. и др. лицъ въ уѣздѣ	1.055	495	115	112	44	61
числѣ: { » городскихъ жителей	3.275	2.386	264	147	36	20
Петроковская	45.308	11.068	683	391	99	136
Въ { у крест. въ сельск. обществ.	39.776	8.580	298	101	11	11
томъ { » землевл. и др. лицъ въ уѣздѣ	1.181	603	101	113	42	76
числѣ: { » городскихъ жителей	4.351	1.885	284	177	46	49
Плоцкая	14.240	12.441	998	564	114	105
Въ { у крест. въ сельск. обществ.	11.936	9.759	624	263	26	15
томъ { » землевл. и др. лицъ въ уѣздѣ	1.531	1.820	270	245	76	79
числѣ: { » городскихъ жителей	773	862	104	56	12	11
Радомская	36.756	11.384	581	207	68	73
Въ { у крест. въ сельск. обществ.	33.817	9.218	366	76	10	7
томъ { » землевл. и др. лицъ въ уѣздѣ	414	284	87	70	39	53
числѣ: { » городскихъ жителей	2.525	1.882	128	61	19	13
Сувалкская	20.964	15.946	3.778	1.826	390	224
Въ { у крест. въ сельск. обществ.	19.422	14.524	3.536	1.604	331	145
томъ { » землевл. и др. лицъ въ уѣздѣ	464	347	69	73	43	43
числѣ: { » городскихъ жителей	1.078	1.075	173	149	16	36
Сѣдлецкая	51.159	5.166	345	152	67	78
Въ { у крест. въ сельск. обществ.	44.428	3.962	188	41	10	2
томъ { » землевл. и др. лицъ въ уѣздѣ	2.428	441	86	89	47	70
числѣ: { » городскихъ жителей	4.303	763	71	22	10	6
Всего въ 10 Прив. губ.	344.363	141.494	12.183	5.794	1.435	1.176
Въ { у крест. въ сельск. обществ.	304.088	119.198	9.126	3.636	642	286
томъ { » землевл. и др. лицъ въ уѣздѣ	14.401	7.335	1.224	1.097	474	617
числѣ: { » городскихъ жителей	25.874	14.961	1.833	1.061	319	273

VII. Les propriétaires d'après le nombre de leurs chevaux propres au travail.

имѣющихъ лошадей рабочего возраста въ количествѣ: des chevaux propres au travail au nombre de:																
7	8	9	10	11—20	21—30	31—50	51—75	76—100	свыше 100	Итого. Total.						
77	46	41	33	114	29	10	2	3	—	111.892						
24	11	7	7	6	—	—	—	—	—	104.989						
39	22	26	23	73	12	6	1	1	—	5.207						
14	13	8	3	35	17	4	1	2	—	1.696						
5.446	4.133	2.478	2.163	9.566	3.655	2.828	1.072	256	193	3.368.743						
2.117	1.079	463	287	522	38	8	1	2	3	2.931.416						
2.671	2.380	1.647	1.475	7.598	3.152	2.567	1.012	226	148	329.534						
658	674	368	401	1.446	465	253	59	28	42	107.793						
116	157	98	131	760	370	225	32	13	4	69.172						
16	6	3	2	5	1	—	—	—	—	55.372						
67	104	63	98	668	348	216	31	9	2	4.945						
33	47	32	31	87	21	9	1	4	2	8.855						
39	59	39	36	448	262	143	18	1	1	39.697						
1	3	1	—	—	—	—	—	—	—	34.606						
27	50	31	36	431	259	142	18	1	1	2.033						
11	6	7	—	17	3	1	—	—	—	3.058						
38	45	20	36	277	204	163	40	1	—	45.908						
2	—	—	2	—	—	—	—	—	—	41.413						
26	42	19	34	273	204	163	40	1	—	1.827						
10	3	1	—	4	—	—	—	—	—	2.668						
28	30	13	21	138	51	27	5	1	—	42.741						
6	2	2	—	—	—	—	—	—	—	32.854						
20	24	11	21	136	51	27	5	1	—	6.877						
2	4	—	—	2	—	—	—	—	—	3.010						
59	54	30	30	310	233	241	75	7	4	78.749						
13	6	—	1	3	—	—	—	—	—	69.719						
35	39	25	27	298	233	240	75	7	4	2.865						
11	9	5	2	9	—	1	—	—	—	6.165						
63	79	52	68	378	161	84	10	1	1	58.582						
7	1	3	—	4	—	—	1	—	—	48.793						
38	61	40	57	341	156	80	8	1	1	2.899						
18	17	9	11	33	5	4	1	—	—	6.890						
53	113	47	68	425	193	91	9	1	1	29.463						
11	6	—	—	2	—	1	—	—	—	22.643						
42	104	46	65	412	191	89	9	1	1	4.981						
—	3	1	3	11	2	1	—	—	—	1.839						
28	51	40	42	309	138	101	10	1	—	49.789						
2	5	2	—	—	—	1	—	—	—	43.504						
21	43	33	40	305	138	100	10	1	—	1.638						
5	3	5	2	4	—	—	—	—	—	4.647						
89	82	43	30	211	96	66	8	1	2	43.756						
47	26	9	2	9	—	—	—	—	—	39.655						
32	49	31	27	200	96	66	8	1	2	1.551						
10	7	3	1	2	—	—	—	—	—	2.550						
37	39	40	46	282	110	62	12	4	—	57.599						
4	1	—	—	1	—	—	—	—	—	48.637						
31	38	38	46	280	109	62	12	4	—	3.781						
2	—	2	—	1	1	—	—	—	—	5.181						
550	709	422	508	3.538	1.818	1.203	219	31	13	515.456						
109	56	20	7	24	1	2	1	—	—	437.196						
339	554	337	451	3.344	1.785	1.185	216	27	11	33.397						
102	99	65	50	170	32	16	2	4	2	44.863						

Г У Б Е Р Н І И. Gouvernements.	Число лошадей рабочего возраста у коневладельцевъ.					
	Имѣющихъ 1 лошадь. Ayant 1 cheval.			Имѣющихъ 2 лошади. Ayant 2 chevaux.		
	Жеребцовъ. Étalons.	Мериновъ. Hongres.	Кобылъ. Juments.	Жеребцовъ. Étalons.	Мериновъ. Hongres.	Кобылъ. Juments.
Воронежская . . .	3.979	35.284	81.300	3.352	27.121	60.531
Въ { у крест. въ сельск. обществ. . .	3.595	34.210	80.327	3.017	26.234	59.659
томъ { » землевл. и др. лицъ въ уѣздѣ . . .	153	600	718	160	605	723
числѣ: { » городскихъ жителей	231	474	255	175	282	149
Казанская	4.569	84.354	63.678	3.142	67.108	41.340
Въ { у крест. въ сельск. обществ. . .	3.819	82.457	62.990	2.623	65.951	40.950
томъ { » землевл. и др. лицъ въ уѣздѣ . . .	98	549	242	81	355	156
числѣ: { » городскихъ жителей	652	1.348	446	438	802	234
Курская	2.103	42.508	66.419	3.239	57.228	81.983
Въ { у крест. въ сельск. обществ. . .	1.723	40.564	65.390	2.809	55.152	80.549
томъ { » землевл. и др. лицъ въ уѣздѣ . . .	111	1.056	818	158	1.372	1.226
числѣ: { » городскихъ жителей	269	888	211	272	704	208
Нижегородская	2.515	56.375	40.176	1.564	29.978	20.798
Въ { у крест. въ сельск. обществ. . .	1.991	54.820	39.683	1.178	29.283	20.565
томъ { » землевл. и др. лицъ въ уѣздѣ . . .	116	478	232	98	275	129
числѣ: { » городскихъ жителей	408	1.077	261	288	420	104
Оренбургская	3.163	21.103	15.129	4.182	25.766	22.586
Въ { у крест. въ сельск. обществ. . .	2.426	16.794	13.791	3.579	21.919	21.022
томъ { » землевл. и др. лицъ въ уѣздѣ . . .	228	2.071	955	253	2.174	1.203
числѣ: { » городскихъ жителей	509	2.238	383	350	1.673	361
Орловская	1.671	41.022	57.901	2.085	48.457	56.580
Въ { у крест. въ сельск. обществ. . .	1.173	38.404	56.825	1.652	46.272	55.384
томъ { » землевл. и др. лицъ въ уѣздѣ . . .	87	1.298	717	94	1.364	1.002
числѣ: { » городскихъ жителей	411	1.320	359	339	821	194
Пензенская	2.101	37.736	57.194	1.656	28.226	36.150
Въ { у крест. въ сельск. обществ. . .	1.859	36.238	55.747	1.445	27.130	35.165
томъ { » землевл. и др. лицъ въ уѣздѣ . . .	61	596	693	58	559	599
числѣ: { » городскихъ жителей	181	902	754	153	537	386
Рязанская	1.070	48.197	55.832	1.004	32.843	35.541
Въ { у крест. въ сельск. обществ. . .	810	46.021	54.623	767	30.881	34.330
томъ { » землевл. и др. лицъ въ уѣздѣ . . .	99	1.475	1.017	109	1.524	1.095
числѣ: { » городскихъ жителей	161	701	192	128	438	116
Самарская	3.564	57.314	47.207	3.965	74.847	64.884
Въ { у крест. въ сельск. обществ. . .	2.811	52.888	45.536	3.331	70.752	62.635
томъ { » землевл. и др. лицъ въ уѣздѣ . . .	210	1.996	1.243	230	2.735	1.905
числѣ: { » городскихъ жителей	543	2.430	428	404	1.360	344
Саратовская	5.103	53.571	56.046	5.405	61.780	61.517
Въ { у крест. въ сельск. обществ. . .	3.974	49.485	54.380	4.386	58.629	60.009
томъ { » землевл. и др. лицъ въ уѣздѣ . . .	206	1.238	833	244	1.138	816
числѣ: { » городскихъ жителей	923	2.848	833	775	2.013	692
Симбирская	2.198	45.503	49.225	1.722	35.269	33.155
Въ { у крест. въ сельск. обществ. . .	1.907	43.552	47.815	1.487	33.883	32.230
томъ { » землевл. и др. лицъ въ уѣздѣ . . .	58	827	666	68	576	400
числѣ: { » городскихъ жителей	233	1.124	744	167	810	525
Тульская	3.655	45.642	89.436	3.342	41.840	77.722
Въ { у крест. въ сельск. обществ. . .	3.091	43.715	88.107	2.921	40.462	76.607
томъ { » землевл. и др. лицъ въ уѣздѣ . . .	114	765	817	113	872	869
числѣ: { » городскихъ жителей	450	1.162	512	308	506	246

Nombre des chevaux propres au travail chez les propriétaires:												
Имѣющихъ 3 лошади. Ayant 3 chevaux.			Имѣющихъ 4 лошади. Ayant 4 chevaux.			Имѣющихъ 5 лошадей. Ayant 5 chevaux.			Имѣющихъ 6 лошадей. Ayant 6 chevaux.			
Жеребцовъ. Étalons.	Мериновъ. Hongres.	Кобылъ. Juments.	Жеребцовъ. Étalons.	Мериновъ. Hongres.	Кобылъ. Juments.	Жеребцовъ. Étalons.	Мериновъ. Hongres.	Кобылъ. Juments.	Жеребцовъ. Étalons.	Мериновъ. Hongres.	Кобылъ. Juments.	
2.037	10.828	23.360	983	4.092	8.289	505	1.689	3.206	310	1.067	1.431	
1.828	10.306	22.819	850	3.673	7.885	416	1.380	2.879	229	726	1.205	
116	412	495	100	345	355	66	279	305	55	246	215	
93	110	46	33	74	49	23	30	22	26	35	11	
1.339	21.296	11.796	622	6.746	3.488	249	2.075	1.056	167	1.091	458	
1.029	20.717	11.602	398	6.323	3.351	129	1.854	972	54	831	375	
39	223	107	38	188	82	29	124	57	24	156	60	
271	356	87	186	235	55	91	97	27	89	104	23	
2.357	25.962	36.052	1.235	9.512	13.061	685	4.059	5.371	357	1.906	2.189	
2.098	24.689	35.103	1.035	8.760	12.393	532	3.455	4.883	277	1.343	1.836	
104	980	863	102	594	604	89	489	462	50	454	336	
155	293	86	98	158	64	64	115	26	30	109	17	
672	7.419	4.548	329	1.960	1.059	167	632	256	117	396	159	
454	7.098	4.418	208	1.689	955	61	447	187	46	202	76	
63	173	88	53	172	87	44	110	56	50	148	78	
155	148	42	68	99	17	62	75	13	21	46	5	
4.032	21.177	19.797	3.605	18.445	17.106	2.685	11.548	10.857	2.107	9.188	8.463	
3.560	18.431	18.527	3.251	16.163	15.954	2.410	10.066	10.064	1.909	8.277	7.922	
224	1.645	993	197	1.401	902	169	1.005	646	118	564	422	
248	1.101	277	157	881	250	106	477	147	80	347	119	
1.570	23.525	23.610	862	12.981	11.433	543	6.537	5.395	314	3.210	2.590	
1.239	22.148	22.672	633	12.050	10.685	384	5.866	4.810	196	2.589	2.105	
110	965	818	105	730	689	91	540	539	60	534	462	
221	412	120	124	201	59	68	131	46	58	87	23	
877	10.193	10.299	412	3.280	3.016	215	1.504	1.291	125	730	585	
760	9.651	9.881	322	2.976	2.782	157	1.228	1.085	84	497	403	
38	319	285	34	206	188	30	204	171	23	202	171	
79	225	133	56	98	46	28	72	35	18	31	11	
638	14.544	13.864	438	5.470	4.836	232	2.500	1.988	152	1.338	1.060	
478	13.204	13.099	289	4.567	4.256	136	1.874	1.635	73	810	683	
87	1.099	719	88	751	545	45	513	332	60	468	360	
73	241	46	61	152	35	51	113	21	19	60	17	
3.487	57.948	47.234	3.234	49.469	38.509	2.295	29.185	21.995	1.619	18.042	13.621	
3.127	55.063	45.505	2.934	46.895	36.863	2.060	27.456	20.819	1.415	16.858	12.771	
189	2.174	1.537	195	2.087	1.502	183	1.514	1.103	158	1.045	813	
171	711	192	105	487	144	52	215	73	46	139	37	
3.549	34.679	31.072	1.776	16.504	13.672	1.025	7.568	5.982	604	4.185	3.227	
3.007	32.881	30.157	1.442	15.492	13.114	763	6.788	5.514	430	3.592	2.836	
141	879	594	106	614	416	111	536	383	87	470	367	
401	919	321	228	398	142	151	244	85	87	123	24	
873	13.901	11.314	400	4.929	3.427	181	2.133	1.261	111	1.103	646	
747	13.273	10.880	310	4.602	3.232	130	1.801	1.074	64	841	493	
41	272	194	34	151	111	26	227	157	19	191	138	
85	356	240	56	176	84	25	105	30	28	71	15	
2.286	20.443	35.513	1.236	7.982	13.598	691	3.503	5.951	392	1.912	3.024	
1.956	19.477	34.751	1.047	7.401	13.072	585	3.041	5.529	298	1.455	2.657	
128	691	642	104	465	459	63	359	393	77	426	355	
202	275	120	85	116	67	43	103	29	17	31	12	

Г У Б Е Р Н И И.		Число лошадей рабочего возраста у коневладельцев.					
		Имѣющихъ 7 лошадей. Ayant 7 chevaux.			Имѣющихъ 8 лошадей. Ayant 8 chevaux.		
		Жеребцовъ. Étalons.	Мериновъ. Hongres.	Кобылъ. Juments.	Жеребцовъ. Étalons.	Мериновъ. Hongres.	Кобылъ. Juments.
Воронежская		191	624	746	106	625	501
Въ	у крест. в сельск. обществ.	124	363	528	47	364	309
	» землевл. и др. лицъ въ уѣздѣ.	45	235	210	52	238	182
	числѣ: » городскихъ жителей	22	26	8	7	23	10
Казанская		87	522	196	98	411	131
Въ	у крест. в сельск. обществ.	27	365	133	17	177	62
	» землевл. и др. лицъ въ уѣздѣ.	20	91	50	33	172	67
	числѣ: » городскихъ жителей	40	66	13	48	62	2
Курская		242	1.056	1.173	142	846	796
Въ	у крест. в сельск. обществ.	131	600	830	69	316	407
	» землевл. и др. лицъ въ уѣздѣ.	76	407	336	54	458	376
	числѣ: » городскихъ жителей	35	49	7	19	72	13
Нижегородская		67	256	118	137	343	136
Въ	у крест. в сельск. обществ.	27	100	41	37	94	21
	» землевл. и др. лицъ въ уѣздѣ.	13	116	74	42	194	100
	числѣ: » городскихъ жителей	27	40	3	58	55	15
Оренбургская		1.536	6.433	6.059	1.093	4.677	4.438
Въ	у крест. в сельск. обществ.	1.437	5.843	5.712	1.009	4.147	4.196
	» землевл. и др. лицъ въ уѣздѣ.	66	412	292	49	390	201
	числѣ: » городскихъ жителей	33	178	55	35	140	41
Орловская		235	1.941	1.429	147	1.188	1.001
Въ	у крест. в сельск. обществ.	139	1.420	1.031	50	676	562
	» землевл. и др. лицъ въ уѣздѣ.	69	466	382	64	418	414
	числѣ: » городскихъ жителей	27	55	16	33	94	25
Пензенская		93	487	372	57	356	323
Въ	у крест. в сельск. обществ.	21	250	189	25	145	142
	» землевл. и др. лицъ въ уѣздѣ.	24	199	176	22	165	165
	числѣ: » городскихъ жителей	18	38	7	10	46	16
Рязанская		102	947	659	83	689	524
Въ	у крест. в сельск. обществ.	41	440	310	16	232	176
	» землевл. и др. лицъ въ уѣздѣ.	52	435	332	46	398	340
	числѣ: » городскихъ жителей	9	72	17	21	59	8
Самарская		1.190	11.511	8.705	920	8.756	6.316
Въ	у крест. в сельск. обществ.	1.038	10.511	8.002	758	7.777	5.601
	» землевл. и др. лицъ въ уѣздѣ.	122	913	673	117	888	683
	числѣ: » городскихъ жителей	30	87	30	45	91	32
Саратовская		329	2.266	1.500	242	1.635	1.027
Въ	у крест. в сельск. обществ.	194	1.773	1.127	145	1.165	770
	» землевл. и др. лицъ въ уѣздѣ.	82	408	357	61	385	242
	числѣ: » городскихъ жителей	53	85	16	36	85	15
Симбирская		77	675	340	62	456	282
Въ	у крест. в сельск. обществ.	39	475	228	21	268	143
	» землевл. и др. лицъ въ уѣздѣ.	24	163	93	27	135	126
	числѣ: » городскихъ жителей	14	37	19	14	53	13
Тамбовская		277	1.023	1.675	210	875	1.187
Въ	у крест. в сельск. обществ.	181	625	1.294	114	439	767
	» землевл. и др. лицъ въ уѣздѣ.	77	373	355	73	403	404
	числѣ: » городскихъ жителей	19	25	26	23	33	16

Nombre des chevaux propres au travail chez les propriétaires:											
Имѣющихъ 9 лошадей. Ayant 9 chevaux.			Имѣющихъ 10 лошадей. Ayant 10 chevaux.			Имѣющихъ 11—20 лош. Ayant 11—20 chevaux.			Имѣющихъ 21—30 лош. Ayant 21—30 chevaux.		
Жеребцовъ. Étalons.	Мериновъ. Hongres.	Кобылъ. Juments.	Жеребцовъ. Étalons.	Мериновъ. Hongres.	Кобылъ. Juments.	Жеребцовъ. Étalons.	Мериновъ. Hongres.	Кобылъ. Juments.	Жеребцовъ. Étalons.	Мериновъ. Hongres.	Кобылъ. Juments.
105	457	446	112	391	317	646	2.621	2.315	235	1.282	1.367
47	194	191	27	103	110	136	647	247	18	133	23
52	246	251	58	226	196	428	1.812	2.040	204	1.109	1.344
6	17	4	27	62	11	82	162	28	13	40	—
72	277	128	60	239	101	319	1.285	649	294	1.218	616
11	70	36	2	41	17	86	42	—	—	—	—
35	168	76	35	173	82	217	1.069	571	116	1.046	599
26	39	16	23	25	2	86	130	36	178	172	17
116	643	618	136	593	521	755	4.128	3.158	455	2.801	2.264
47	195	253	38	113	149	90	275	268	4	52	14
60	408	351	81	432	357	590	3.623	2.848	429	2.694	2.248
9	40	14	17	48	15	75	230	42	22	55	2
61	207	83	68	243	69	340	1.483	772	164	956	542
19	61	10	18	75	7	69	236	35	8	13	—
22	121	73	27	143	60	169	1.028	695	97	813	538
20	25	—	23	25	2	102	219	42	59	130	4
746	3.305	3.104	601	2.735	2.624	2.183	9.555	10.938	627	2.885	3.814
665	2.853	2.899	554	2.371	2.435	1.925	7.892	10.033	509	2.071	3.392
54	314	172	29	244	157	186	1.192	748	89	661	347
27	138	33	18	120	32	72	471	157	29	153	75
125	859	780	81	612	547	704	4.577	4.242	470	3.174	3.296
37	401	336	17	192	151	37	324	235	8	32	34
60	378	435	48	393	389	548	4.009	3.946	428	3.056	3.257
28	80	9	16	27	7	119	244	61	34	86	5
42	278	238	42	276	172	307	2.115	1.841	143	1.231	1.050
15	100	74	21	67	32	24	147	68	—	16	8
19	150	155	15	137	138	249	1.715	1.728	130	1.174	1.020
8	28	9	6	52	2	34	253	45	13	41	22
66	536	361	77	526	377	436	3.263	2.446	300	2.635	2.292
16	124	85	12	83	75	55	249	127	2	22	1
44	342	271	55	413	302	324	2.856	2.292	272	2.567	2.288
6	70	5	10	30	—	57	158	27	26	46	3
659	6.203	4.442	611	5.595	4.034	2.038	17.499	12.587	669	4.997	3.786
534	5.411	3.829	478	4.780	3.472	1.279	12.428	8.680	210	2.127	1.571
111	753	603	116	747	547	24	4.598	3.751	359	2.777	2.165
14	39	10	17	68	15	135	473	156	100	93	50
182	1.132	684	168	771	591	749	3.858	2.588	304	1.999	1.439
96	715	413	69	452	299	129	844	489	4	74	30
63	368	262	75	286	289	501	2.712	2.084	247	1.772	1.405
23	49	9	24	33	3	119	302	15	53	153	4
41	282	163	26	269	145	217	1.807	1.144	169	1.307	1.139
17	171	73	4	102	54	17	225	75	—	—	—
19	100	88	14	138	88	135	1.383	1.055	152	1.302	1.139
5	11	2	8	29	3	65	199	14	17	5	—
118	612	665	128	523	719	733	4.014	4.079	478	2.656	2.914
45	181	314	59	174	357	119	497	493	5	30	67
63	390	339	59	320	351	563	3.509	3.556	435	2.507	2.827
10	41	12	10	29	11	46	208	30	38	119	20

Г У Б Е Р Н И И. Gouvernements.	Число лошадей рабочего возраста у коневладельцев						Nombre des chevaux propres au travail chez les propriétaires:						В С Е Г О . Т О Т А Л .		
	Имѣющихъ 31—50 лошадей. Ayant 31—50 chevaux.			Имѣющихъ 51—75 лошадей. Ayant 51—75 chevaux.			Имѣющихъ 76—100 лошадей. Ayant 76—100 chevaux.			Имѣющихъ свыше 100 лощ. Ayant plus de 100 chevaux.					
	Жеребцовъ. Étalons.	Мериновъ. Hongres.	Кобыль. Juments.	Жеребцовъ. Étalons.	Мериновъ. Hongres.	Кобыль. Juments.	Жеребцовъ. Étalons.	Мериновъ. Hongres.	Кобыль. Juments.	Жеребцовъ. Étalons.	Мериновъ. Hongres.	Кобыль. Juments.	Жеребцовъ. Étalons.	Мериновъ. Hongres.	Кобыль. Juments.
Воронежская															
Въ { у крест. въ сельск. обществ.	277	1.447	1.670	198	968	1.225	79	541	793	260	629	878	13.375	89.606	188.375
томъ { » землевл. и др. лицъ въ уѣздѣ	18	43	3	10	79	18	—	—	—	—	—	—	10.362	78.455	176.203
числѣ: { » городскихъ жителей	250	1.318	1.660	188	889	1.207	79	541	793	260	629	878	2.266	9.730	11.572
	9	86	7	—	—	—	—	—	—	—	—	—	747	1.421	600
Казанская															
Въ { у крест. въ сельск. обществ.	230	1.098	442	143	935	528	60	226	75	77	892	477	11.528	189.773	125.159
томъ { » землевл. и др. лицъ въ уѣздѣ	86	995	441	83	933	528	18	181	75	56	705	455	8.125	178.872	120.530
числѣ: { » городскихъ жителей	144	103	1	60	2	—	42	45	—	21	187	22	1.008	7.128	3.648
	—	—	—	—	—	—	—	—	—	—	—	—	2.395	3.773	981
Курская															
Въ { у крест. въ сельск. обществ.	511	3.179	2.899	242	1.216	1.065	172	827	542	165	1.323	1.295	12.912	157.787	219.406
томъ { » землевл. и др. лицъ въ уѣздѣ	7	19	6	—	—	—	—	—	—	—	—	—	8.860	135.533	202.081
числѣ: { » городскихъ жителей	504	3.160	2.893	188	1.216	1.065	172	827	542	165	1.323	1.295	2.933	19.493	16.620
	—	—	—	54	—	—	—	—	—	—	—	—	1.119	2.761	705
Нижегородская															
Въ { у крест. въ сельск. обществ.	219	1.124	737	45	366	338	38	295	247	226	484	473	6.729	102.517	70.511
томъ { » землевл. и др. лицъ въ уѣздѣ	124	916	719	45	366	338	—	—	—	—	—	—	4.116	94.118	65.998
числѣ: { » городскихъ жителей	95	208	18	—	—	—	38	295	247	60	294	471	1.061	5.642	3.985
	—	—	—	—	—	—	—	—	—	166	190	2	1.552	2.757	528
Оренбургская															
Въ { у крест. въ сельск. обществ.	480	2.624	3.254	246	1.156	1.545	71	726	525	214	1.160	1.679	27.571	142.483	131.918
томъ { » землевл. и др. лицъ въ уѣздѣ	358	1.486	2.878	111	545	896	37	128	345	116	392	1.060	23.856	119.378	121.126
числѣ: { » городскихъ жителей	103	884	350	105	541	627	23	529	180	94	663	619	1.987	14.690	8.814
	19	254	26	30	70	22	11	69	—	4	105	—	1.728	8.415	1.978
Орловская															
Въ { у крест. въ сельск. обществ.	594	4.315	4.517	325	2.851	3.160	145	1.410	1.572	171	1.376	1.334	10.042	158.035	179.387
томъ { » землевл. и др. лицъ въ уѣздѣ	525	4.241	4.511	325	2.851	3.160	—	—	—	—	—	—	5.565	130.374	154.830
числѣ: { » городскихъ жителей	69	74	6	—	—	—	145	1.410	1.572	171	1.376	1.334	2.930	24.029	23.627
	—	—	—	—	—	—	—	—	—	—	—	—	1.547	3.632	930
Пензенская															
Въ { у крест. въ сельск. обществ.	164	1.411	1.362	130	1.357	1.227	109	644	749	91	898	945	6.564	90.722	116.814
томъ { » землевл. и др. лицъ въ уѣздѣ	162	1.391	1.344	120	1.310	1.227	—	—	—	—	—	—	4.763	78.445	105.576
числѣ: { » городскихъ жителей	2	20	18	10	47	—	109	644	749	91	898	945	1.185	9.889	9.754
	—	—	—	—	—	—	—	—	—	—	—	—	616	2.388	1.484
Рязанская															
Въ { у крест. въ сельск. обществ.	288	3.680	2.995	220	1.988	1.535	81	797	737	98	1.191	992	5.285	121.144	126.039
томъ { » землевл. и др. лицъ въ уѣздѣ	8	17	13	6	60	4	—	—	—	—	—	—	2.709	98.584	109.417
числѣ: { » городскихъ жителей	258	3.619	2.977	214	1.928	1.531	81	797	737	98	1.191	992	1.932	20.376	16.130
	22	44	5	—	—	—	—	—	—	—	—	—	644	2.184	492
Самарская															
Въ { у крест. въ сельск. обществ.	668	4.569	4.007	276	2.359	2.102	209	1.847	1.569	225	3.053	1.906	25.629	353.194	282.904
томъ { » землевл. и др. лицъ въ уѣздѣ	126	1.231	1.017	20	160	182	16	326	194	15	460	227	20.152	315.123	256.904
числѣ: { » городскихъ жителей	445	3.259	2.988	256	2.199	1.920	188	1.514	1.295	210	2.593	1.679	3.713	31.792	24.407
	97	79	2	—	—	—	5	7	80	—	—	—	1.764	6.279	1.593
Саратовская															
Въ { у крест. въ сельск. обществ.	488	2.584	1.926	162	1.449	1.203	102	729	662	97	1.354	993	20.285	196.064	184.129
томъ { » землевл. и др. лицъ въ уѣздѣ	340	2.346	1.924	161	1.393	1.203	—	—	—	—	—	—	14.639	171.890	169.138
числѣ: { » городскихъ жителей	148	238	2	1	56	—	102	729	662	95	1.249	993	2.622	16.523	12.830
	—	—	—	—	—	—	—	—	—	2	105	—	3.024	7.651	2.161
Симбирская															
Въ { у крест. въ сельск. обществ.	194	2.164	1.758	119	1.216	1.281	48	657	499	72	902	870	6.510	112.573	106.649
томъ { » землевл. и др. лицъ въ уѣздѣ	4	9	18	—	—	—	—	—	—	—	—	—	4.747	99.202	96.315
числѣ: { » городскихъ жителей	188	2.132	1.730	119	1.216	1.281	48	657	499	72	902	870	1.044	10.372	8.635
	2	23	10	—	—	—	—	—	—	—	—	—	719	2.999	1.699
Тамбовская															
Въ { у крест. въ сельск. обществ.	461	2.799	3.027	237	1.831	1.909	167	1.560	1.272	188	2.188	1.158	14.599	139.403	243.849
томъ { » землевл. и др. лицъ въ уѣздѣ	448	2.738	3.027	237	1.831	1.909	—	—	—	—	—	—	10.421	117.497	224.015
числѣ: { » городскихъ жителей	13	61	—	—	—	—	167	1.560	1.272	188	2.188	1.158	2.914	19.197	18.733
	—	—	—	—	—	—	—	—	—	—	—	—	1.264	2.709	1.101

Г У Б Е Р Н І И. Gouvernements.	Число лошадей рабочего возраста у коневладельцевъ.					
	Имѣющихъ 1 лошадь. Ayant 1 cheval.			Имѣющихъ 2 лошади. Ayant 2 chevaux.		
	Жеребцовъ. Étalons.	Мериновъ. Hongres.	Кобылъ. Juments.	Жеребцовъ. Étalons.	Мериновъ. Hongres.	Кобылъ. Juments.
Тульская	1.203	35.805	44.553	1.542	39.210	36.038
Въ { у крест. въ сельск. обществ.	845	33.315	43.709	1.221	37.117	35.170
томъ { » землевл. и др. лицъ въ уѣздѣ	84	1.209	577	91	1.504	751
числѣ: { » городскихъ жителей	274	1.281	267	230	589	117
Уфимская	4.887	50.068	48.840	5.416	63.047	54.281
Въ { у крест. въ сельск. обществ.	4.102	47.094	47.254	4.761	60.005	52.436
томъ { » землевл. и др. лицъ въ уѣздѣ	210	1.519	1.050	228	1.962	1.534
числѣ: { » городскихъ жителей	575	1.455	536	427	1.080	511
Всего въ 14 губерніяхъ	41.781	654.482	772.936	41.616	632.720	683.106
Въ { у крест. въ сельск. обществ.	34.126	619.557	756.177	35.177	603.670	666.711
томъ { » землевл. и др. лицъ въ уѣздѣ	1.835	15.677	10.578	1.985	17.015	12.408
числѣ: { » городскихъ жителей	5.820	19.248	6.181	4.454	12.035	3.987
Виленская	1.156	57.275	38.957	1.072	31.048	16.862
Въ { у крест. въ сельск. обществ.	1.011	49.380	34.702	815	23.744	12.381
томъ { » землевл. и др. лицъ въ уѣздѣ	112	6.095	3.943	218	6.460	4.334
числѣ: { » городскихъ жителей	33	1.800	312	39	844	147
Витебская	684	58.545	29.397	891	56.957	24.082
Въ { у крест. въ сельск. обществ.	484	50.316	26.393	640	47.694	19.758
томъ { » землевл. и др. лицъ въ уѣздѣ	126	5.498	2.524	199	8.091	4.102
числѣ: { » городскихъ жителей	74	2.731	480	52	1.172	222
Владимірская	1.664	79.059	34.102	1.213	24.973	10.334
Въ { у крест. въ сельск. обществ.	1.112	76.307	33.271	747	23.855	10.046
томъ { » землевл. и др. лицъ въ уѣздѣ	194	1.862	692	167	640	207
числѣ: { » городскихъ жителей	358	890	139	299	478	81
Волынская	218	18.814	31.354	945	115.700	111.491
Въ { у крест. въ сельск. обществ.	58	10.650	21.914	522	91.023	91.515
томъ { » землевл. и др. лицъ въ уѣздѣ	127	6.963	9.192	368	22.366	19.286
числѣ: { » городскихъ жителей	33	1.201	248	55	2.311	690
Гродненская	157	33.817	61.145	166	8.954	14.864
Въ { у крест. въ сельск. обществ.	96	27.690	54.907	116	6.410	11.954
томъ { » землевл. и др. лицъ въ уѣздѣ	28	2.881	4.439	34	1.243	2.043
числѣ: { » городскихъ жителей	33	3.246	1.799	16	1.301	867
Калужская	772	46.086	30.145	1.033	49.376	29.613
Въ { у крест. въ сельск. обществ.	441	43.761	29.407	765	47.508	28.925
томъ { » землевл. и др. лицъ въ уѣздѣ	127	1.526	577	114	1.332	562
числѣ: { » городскихъ жителей	204	799	161	154	535	126
Кіевская	774	27.881	18.018	1.832	68.309	79.477
Въ { у крест. въ сельск. обществ.	481	21.727	16.061	1.309	56.374	72.609
томъ { » землевл. и др. лицъ въ уѣздѣ	71	3.589	1.490	147	8.582	5.929
числѣ: { » городскихъ жителей	222	2.565	467	376	3.353	939
Ковенская	565	37.946	28.168	857	42.746	31.803
Въ { у крест. въ сельск. обществ.	417	29.453	23.454	622	33.776	25.806
томъ { » землевл. и др. лицъ въ уѣздѣ	105	5.220	3.873	195	7.407	5.546
числѣ: { » городскихъ жителей	43	3.273	841	40	1.563	451
Курляндская	163	14.723	5.350	284	12.204	5.862
Въ { у крест. въ сельск. обществ.	65	7.252	2.753	198	8.020	4.272
томъ { » землевл. и др. лицъ въ уѣздѣ	56	5.425	2.204	47	3.392	1.473
числѣ: { » городскихъ жителей	42	2.046	393	39	792	117

Nombre des chevaux propres au travail chez les propriétaires:											
Имѣющихъ 3 лошади. Ayant 3 chevaux.			Имѣющихъ 4 лошади. Ayant 4 chevaux.			Имѣющихъ 5 лош. Ayant 5 chevaux.			Имѣющихъ 6 лош. Ayant 6 chevaux.		
Жеребцовъ. Étalons.	Мериновъ. Hongres.	Кобылъ. Juments.	Жеребцовъ. Étalons.	Мериновъ. Hongres.	Кобылъ. Juments.	Жеребцовъ. Étalons.	Мериновъ. Hongres.	Кобылъ. Juments.	Жеребцовъ. Étalons.	Мериновъ. Hongres.	Кобылъ. Juments.
825	15.949	12.281	397	5.671	3.968	240	2.461	1.709	190	1.333	877
584	14.306	11.555	230	4.647	3.431	107	1.629	1.239	59	650	509
115	1.320	674	99	824	509	67	701	452	82	562	352
126	323	52	68	200	28	66	131	18	49	121	16
4.567	42.733	35.224	3.611	29.291	23.946	2.518	17.620	14.637	1.688	12.153	9.697
4.079	40.721	33.926	3.287	27.862	22.991	2.298	16.798	14.004	1.542	11.583	9.309
204	1.441	1.112	176	1.101	839	138	694	578	109	475	364
284	571	186	148	328	116	82	128	55	37	95	24
29.109	320.597	315.964	19.140	176.332	159.408	12.231	93.014	80.955	8.253	57.594	48.027
24.946	301.965	304.895	16.236	163.100	150.964	10.168	83.683	74.694	6.676	50.254	43.180
1.599	12.593	9.121	1.431	9.629	7.288	1.151	7.295	5.634	972	5.941	4.493
2.564	6.039	1.948	1.473	3.603	1.156	912	2.036	627	605	1.399	354
503	9.474	4.834	220	3.976	2.036	107	1.672	966	81	1.230	705
269	5.580	2.575	75	1.513	672	5	320	130	4	118	46
215	3.602	2.210	134	2.287	1.339	101	1.271	823	53	1.027	648
19	292	49	11	176	25	1	81	13	24	85	11
465	17.661	6.987	217	6.123	2.360	108	2.384	873	46	1.205	435
255	12.065	4.474	69	3.082	1.069	25	774	256	8	191	53
195	5.242	2.462	138	2.872	1.278	77	1.521	612	36	941	373
15	354	51	10	169	13	6	89	5	2	73	9
611	4.408	1.602	306	1.376	398	265	637	203	172	467	129
288	3.832	1.454	130	1.053	305	68	287	95	54	192	48
104	361	114	77	214	85	89	224	87	46	199	67
219	215	34	99	109	8	108	126	21	72	76	14
519	40.133	39.067	381	35.765	30.566	215	10.292	9.018	110	5.950	4.458
339	34.305	34.680	254	29.879	26.735	149	8.163	7.618	58	3.812	3.216
159	5.020	4.100	114	5.247	3.611	61	1.897	1.297	51	1.913	1.174
21	808	287	13	639	220	5	232	103	1	225	68
44	1.473	1.657	21	1.005	762	24	501	380	15	534	363
14	585	901	8	155	165	1	34	25	2	14	8
23	563	623	13	712	539	21	400	334	13	479	348
7	325	133	—	138	58	2	67	21	—	41	7
682	18.076	10.201	405	7.610	4.153	250	3.003	1.612	143	1.678	921
510	17.124	9.777	264	6.880	3.836	142	2.449	1.349	73	1.219	676
93	761	385	75	591	290	79	484	252	53	409	234
79	191	39	66	139	27	29	70	11	17	50	11
406	10.558	11.695	414	12.166	12.400	175	3.336	2.969	149	2.801	2.090
197	7.138	9.903	162	8.062	10.084	59	1.482	2.104	46	1.063	1.375
61	2.306	1.566	87	3.059	1.994	52	1.336	762	33	1.181	622
148	1.114	226	165	1.045	322	64	518	103	70	557	93
669	20.555	14.347	330	9.716	6.614	174	3.123	2.228	104	2.272	1.368
457	15.415	10.741	185	5.833	4.062	52	1.027	721	20	377	245
195	4.659	3.468	125	3.594	2.455	105	1.896	1.469	80	1.743	1.087
17	481	138	20	379	97	17	200	38	4	152	36
315	12.569	6.733	265	12.857	6.470	187	6.251	2.827	65	3.263	1.304
266	11.089	6.222	226	11.877	6.113	151	5.683	2.641	51	2.730	1.155
26	1.158	472	25	763	308	14	428	163	7	442	139
23	322	39	14	217	40	22	140	23	7	91	10

Г У Б Е Р Н І И. Gouvernements.		Число лошадей рабочего возраста у коневладельцев.					
		Имѣющихъ 7 лошадей. Ayant 7 chevaux.			Имѣющихъ 8 лошадей. Ayant 8 chevaux.		
		Жеребцовъ. Étalons.	Мериновъ. Hongres.	Кобылъ. Juments.	Жеребцовъ. Étalons.	Мериновъ. Hongres.	Кобылъ. Juments.
Въ	Тулъская	130	900	636	132	871	517
томъ	{ у крест. въ сельск. обществ.	30	322	236	15	173	124
числѣ:	{ » землевл. и др. лицъ въ уѣздѣ	82	539	394	77	631	372
	{ » городскихъ жителей	18	39	6	40	67	21
Въ	Уфимская	1 187	7.407	6.141	889	5.159	4.400
томъ	{ у крест. въ сельск. обществ.	1.081	6.952	5.848	831	4.907	4.222
числѣ:	{ » землевл. и др. лицъ въ уѣздѣ	79	385	264	55	235	174
	{ » городскихъ жителей	27	70	29	3	17	4
Въ	Всего въ 14 губерніяхъ	5.743	36.048	29.749	4.318	26.887	21.579
томъ	{ у крест. въ сельск. обществ.	4.540	30.039	25.509	3.154	20.880	17.502
числѣ:	{ » землевл. и др. лицъ въ уѣздѣ	831	5.142	3.988	772	5.110	3.846
	{ » городскихъ жителей	372	867	252	392	897	231
Въ	Виленская	54	745	405	30	703	523
томъ	{ у крест. въ сельск. обществ.	2	45	9	—	19	5
числѣ:	{ » землевл. и др. лицъ въ уѣздѣ	46	667	393	28	632	508
	{ » городскихъ жителей	6	33	3	2	52	10
Въ	Витебская	59	777	305	41	545	230
томъ	{ у крест. въ сельск. обществ.	4	51	15	1	9	6
числѣ:	{ » землевл. и др. лицъ въ уѣздѣ	55	695	286	40	512	224
	{ » городскихъ жителей	—	31	4	—	24	—
Въ	Владимірская	154	421	76	117	315	72
томъ	{ у крест. въ сельск. обществ.	45	171	29	48	183	17
числѣ:	{ » землевл. и др. лицъ въ уѣздѣ	52	165	35	39	99	54
	{ » городскихъ жителей	57	85	12	30	33	1
Въ	Волынская	53	2.158	1.632	50	1.780	1.026
томъ	{ у крест. въ сельск. обществ.	14	1.126	1.009	19	609	540
числѣ:	{ » землевл. и др. лицъ въ уѣздѣ	39	933	596	28	1.054	470
	{ » городскихъ жителей	—	99	27	3	117	16
Въ	Гродненская	10	394	184	19	443	338
томъ	{ у крест. въ сельск. обществ.	—	13	1	—	—	8
числѣ:	{ » землевл. и др. лицъ въ уѣздѣ	10	356	180	18	399	327
	{ » городскихъ жителей	—	25	3	1	44	3
Въ	Калужская	111	859	444	103	727	402
томъ	{ у крест. въ сельск. обществ.	37	504	271	25	297	174
числѣ:	{ » землевл. и др. лицъ въ уѣздѣ	65	329	166	60	368	220
	{ » городскихъ жителей	9	26	7	18	62	8
Въ	Кіевская	67	1.064	577	62	1.218	616
томъ	{ у крест. въ сельск. обществ.	6	237	296	9	323	300
числѣ:	{ » землевл. и др. лицъ въ уѣздѣ	18	543	237	24	652	260
	{ » городскихъ жителей	43	284	44	29	243	56
Въ	Ковенская	48	1.333	775	47	1.262	675
томъ	{ у крест. въ сельск. обществ.	5	97	38	6	70	36
числѣ:	{ » землевл. и др. лицъ въ уѣздѣ	38	1.139	713	38	1.127	627
	{ » городскихъ жителей	5	97	24	3	65	12
Въ	Курляндская	35	1.374	523	18	1.070	400
томъ	{ у крест. въ сельск. обществ.	14	922	408	10	410	212
числѣ:	{ » землевл. и др. лицъ въ уѣздѣ	19	399	107	8	619	181
	{ » городскихъ жителей	2	53	8	—	41	7

Nombre des chevaux propres au travail chez les propriétaires:											
Имѣющихъ 9 лошадей. Ayant 9 chevaux.			Имѣющихъ 10 лошадей. Ayant 10 chevaux.			Имѣющихъ 11—20 лош. Ayant 11—20 chevaux.			Имѣющихъ 21—30 лош. Ayant 21—30 chevaux.		
Жеребцовъ. Étalons.	Мериновъ. Hongres.	Кобылъ. Juments.	Жеребцовъ. Étalons.	Мериновъ. Hongres.	Кобылъ. Juments.	Жеребцовъ. Étalons.	Мериновъ. Hongres.	Кобылъ. Juments.	Жеребцовъ. Étalons.	Мериновъ. Hongres.	Кобылъ. Juments.
90	523	341	84	638	438	690	5.237	3.824	480	3.944	2.970
12	81	78	9	64	57	14	146	79	—	—	—
56	380	248	64	545	381	547	4.805	3.724	436	3.868	2.964
22	62	15	11	29	—	129	286	21	44	76	6
641	3.586	3.054	512	2.988	2.560	1.907	8.848	8.245	398	2.176	1.853
583	3.369	2.915	444	2.722	2.374	1.493	6.941	7.258	234	922	1.248
40	197	132	45	243	182	296	1.733	979	161	1.236	615
18	20	7	23	23	4	118	174	8	3	18	—
3.064	18.900	15.107	2.706	16.399	13.215	12.024	70.290	58.828	5.186	33.261	29.347
2.144	13.926	11.506	1.752	11.335	9.589	5.403	30.937	28.129	1.002	5.492	6.383
698	4.315	3.456	721	4.460	3.519	5.382	35.844	30.017	3.555	26.582	22.756
222	659	145	233	600	107	1.239	3.509	682	629	1.187	208
42	526	332	32	590	308	175	3.070	1.549	94	1.488	775
3	12	3	4	4	2	1	8	3	—	—	—
38	474	325	27	560	303	167	2.887	1.519	91	1.422	769
1	40	4	1	26	3	7	175	27	3	66	6
32	426	127	26	436	148	143	2.530	987	95	1.336	564
2	13	3	—	10	—	—	9	3	—	—	—
25	373	124	20	364	146	137	2.355	977	87	1.322	563
5	40	—	6	62	2	6	166	7	8	14	1
154	296	72	73	274	53	574	1.230	265	190	462	121
46	140	12	35	114	11	132	305	32	46	61	7
75	130	56	21	107	42	238	545	204	99	287	105
33	26	4	17	53	—	204	380	29	45	114	9
28	952	532	47	1.043	530	264	6.936	3.319	249	6.277	3.235
4	221	171	6	158	106	12	293	156	—	—	—
21	644	352	40	823	417	234	6.272	3.080	231	6.080	3.200
3	87	9	1	62	7	18	371	83	18	197	35
8	383	230	23	503	324	102	3.362	1.923	71	1.568	1.018
—	—	—	—	—	10	—	1	12	—	—	—
8	361	225	21	481	308	99	3.191	1.879	71	1.568	1.018
—	22	5	2	22	6	3	170	32	—	—	—
62	388	261	54	321	135	344	1.994	1.171	184	1.024	693
17	109	63	5	54	41	41	172	64	2	12	8
42	255	198	25	225	90	231	1.684	1.075	166	958	682
3	24	—	24	42	4	72	138	32	16	54	3
54	831	366	60	1.066	304	381	4.965	1.926	369	5.269	2.051
3	98	106	3	95	72	7	197	140	5	64	42
27	562	212	21	572	187	221	3.858	1.703	230	4.714	1.977
24	171	48	36	399	45	153	910	83	134	491	32
51	894	504	48	898	464	368	8.060	3.711	205	4.477	1.808
1	14	12	—	15	5	—	—	—	—	—	—
44	801	478	46	825	449	362	7.829	3.682	201	4.366	1.801
6	79	14	2	58	10	6	231	29	4	111	7
12	701	214	20	806	244	153	6.608	1.756	130	4.645	1.276
5	218	74	2	119	9	12	263	92	—	—	—
7	432	137	12	645	193	122	6.069	1.634	121	4.587	1.268
—	51	3	6	42	2	19	276	30	9	58	8

Г У Б Е Р Н І И. Gouvernements.		Число лошадей рабочего возраста у коневладельцевъ.					
		Имѣющихъ 31—50 лошадей. Ayant 31—50 chevaux.			Имѣющихъ 51—75 лошадей. Ayant 51—75 chevaux.		
		Жеребцовъ. Étalons.	Мериновъ. Hongres.	Кобылъ. Juments.	Жеребцовъ. Étalons.	Мериновъ. Hongres.	Кобылъ. Juments.
Въ	Тулъская	482	4.367	3.690	344	3.160	2.873
числѣ:	у крест. въ сельск. обществ. . .	—	—	—	—	—	—
	» землевл. и др. лицъ въ уѣздѣ . .	462	4.314	3.685	327	3.125	2.870
числѣ:	» городскихъ жителей	20	53	5	17	35	3
	Въ	Уфимская	247	1.574	1.087	172	696
числѣ:	у крест. въ сельск. обществ. . .	63	209	379	13	69	104
	» землевл. и др. лицъ въ уѣздѣ . .	184	1.365	708	101	625	490
числѣ:	» городскихъ жителей	—	—	—	58	2	—
	Въ	Всего въ 14 губерніяхъ	5.303	36.935	33.371	2.859	21.548
числѣ:	у крест. въ сельск. обществ. . .	584	3.014	4.314	160	913	1.204
	» землевл. и др. лицъ въ уѣздѣ . .	4.079	32.678	28.957	2.469	20.423	19.356
числѣ:	» городскихъ жителей	640	1.243	100	230	212	25
	Въ	Виленская	41	1.035	428	22	365
числѣ:	у крест. въ сельск. обществ. . .	—	—	—	—	—	—
	» землевл. и др. лицъ въ уѣздѣ . .	40	1.012	420	14	325	135
числѣ:	» городскихъ жителей	1	23	8	8	40	3
	Въ	Витебская	45	922	415	25	268
числѣ:	у крест. въ сельск. обществ. . .	—	—	—	—	—	—
	» землевл. и др. лицъ въ уѣздѣ . .	45	922	415	25	268	126
числѣ:	» городскихъ жителей	—	—	—	—	—	—
	Въ	Владимірская	91	297	51	161	196
числѣ:	у крест. въ сельск. обществ. . .	15	35	—	—	—	—
	» землевл. и др. лицъ въ уѣздѣ . .	64	197	43	134	172	47
числѣ:	» городскихъ жителей	12	65	8	27	24	—
	Въ	Волынская	353	8.643	4.678	191	3.606
числѣ:	у крест. въ сельск. обществ. . .	—	—	—	—	—	—
	» землевл. и др. лицъ въ уѣздѣ . .	343	8.605	4.656	190	3.576	2.104
числѣ:	» городскихъ жителей	10	38	22	1	30	30
	Въ	Гродненская	45	1.469	851	15	397
числѣ:	у крест. въ сельск. обществ. . .	—	—	—	—	—	—
	» землевл. и др. лицъ въ уѣздѣ . .	45	1.406	842	15	397	169
числѣ:	» городскихъ жителей	—	63	9	—	—	—
	Въ	Калужская	100	597	428	22	258
числѣ:	у крест. въ сельск. обществ. . .	—	—	—	—	—	—
	» землевл. и др. лицъ въ уѣздѣ . .	100	552	428	22	258	197
числѣ:	» городскихъ жителей	—	45	—	—	—	—
	Въ	Кіевская	619	12.444	6.162	549	11.017
числѣ:	у крест. въ сельск. обществ. . .	—	—	—	—	—	—
	» землевл. и др. лицъ въ уѣздѣ . .	540	12.124	6.110	452	10.512	4.779
числѣ:	» городскихъ жителей	79	320	52	97	505	62
	Въ	Ковенская	196	3.192	1.318	66	1.042
числѣ:	у крест. въ сельск. обществ. . .	—	—	—	—	—	—
	» землевл. и др. лицъ въ уѣздѣ . .	182	3.163	1.318	66	1.042	463
числѣ:	» городскихъ жителей	14	29	—	—	—	—
	Въ	Курляндская	158	4.146	1.034	81	1.612
числѣ:	у крест. въ сельск. обществ. . .	—	—	—	—	—	—
	» землевл. и др. лицъ въ уѣздѣ . .	151	4.089	1.031	81	1.612	447
числѣ:	» городскихъ жителей	7	57	3	—	—	—

Nombre des chevaux propres au travail chez les propriétaires:

Имѣющихъ 76—100 лошадей. Ayant 76—100 chevaux.		Имѣющихъ свыше 100 лощ. Ayant plus de 100 chevaux.			В С Е Г О . Т О Т А Л .				
		Жеребцовъ. Étalons.	Мериновъ. Hongres.	Кобылъ. Juments.	Жеребцовъ. Étalons.	Мериновъ. Hongres.	Кобылъ. Juments.	Жеребцовъ. Étalons.	Мериновъ. Hongres.
169	1.297	1.187	180	2.313	1.556	7.178	123.679	117.458	
—	—	—	—	—	—	3.126	92.450	96.187	
169	1.297	1.187	180	2.313	1.556	2.938	27.937	20.696	
—	—	—	—	—	—	1.114	3.292	575	
45	517	221	60	811	378	28.745	248.674	215.163	
16	73	76	—	—	—	24.827	230.227	204.339	
29	444	145	60	811	378	2.115	14.466	9.544	
—	—	—	—	—	—	1.803	3.981	1.280	
1.495	12.073	10.650	2.124	18.574	14.934	196.952	2.225.654	2.307.761	
69	527	615	131	852	1.287	146.268	1.940.148	2.102.659	
1.368	11.425	9.955	1.800	17.135	13.623	30.648	231.264	188.995	
58	121	80	193	587	24	20.036	54.242	16.107	
2	42	27	8	346	72	3.639	113.585	68.917	
—	—	—	—	—	—	2.189	80.743	50.528	
2	42	27	5	70	42	1.291	28.833	17.738	
—	—	—	3	276	30	159	4.009	651	
4	52	23	13	31	67	2.894	150.201	67.126	
—	—	—	—	—	—	1.488	114.214	52.030	
4	52	23	13	34	67	1.222	31.062	14.302	
—	—	—	—	—	—	184	4.925	794	
78	177	36	140	78	5	5.963	114.666	47.566	
—	—	—	—	—	—	2.766	106.535	45.327	
78	177	36	140	78	5	1.617	5.457	1.879	
—	—	—	—	—	—	1.580	2.674	360	
65	1.077	630	20	467	260	3.708	259.593	243.930	
—	—	—	—	—	—	1.435	180.239	187.660	
63	992	627	20	467	260	2.089	72.852	54.422	
2	85	3	—	—	—	184	6.502	1.848	
3	232	146	—	96	68	723	55.131	84.422	
—	—	—	—	—	—	237	34.902	67.991	
3	232	146	—	96	68	422	14.765	13.488	
—	—	—	—	—	—	64	5.464	2.943	
27	109	106	5	64	54	4.297	132.170	80.536	
—	—	—	—	—	—	2.322	120.089	74.591	
27	109	106	5	64	54	1.284	9.905	5.516	
—	—	—	—	—	—	691	2.176	429	
131	3.703	1.565	218	4.327	1.724	6.260	170.955	146.781	
—	—	—	—	—	—	2.287	96.860	113.092	
126	3.458	1.551	216	4.274	1.677	2.326	61.322	31.056	
5	245	14	2	53	47	1.647	12.773	2.633	
40	263	140	49	397	47	3.817	138.176	94.433	
—	—	—	—	—	—	1.765	86.077	65.120	
40	263	140	49	397	47	1.871	45.381	27.616	
—	—	—	—	—	—	181	6.718	1.697	
6	199	46	—	—	—	1.892	83.028	34.486	
—	—	—	—	—	—	1.000	48.583	23.991	
6	199	46	—	—	—	702	30.259	9.803	
—	—	—	—	—	—	190	4.186	692	

Г У Б Е Р Н І И. Gouvernements.	Число лошадей рабочего возраста у коневладельцевъ.					
	Имѣющихъ 1 лошадь. Ayant 1 cheval.			Имѣющихъ 2 лошади. Ayant 2 chevaux.		
	Жеребцовъ. Étalons.	Мериновъ. Hongres.	Кобылъ. Juments.	Жеребцовъ. Étalons.	Мериновъ. Hongres.	Кобылъ. Juments.
Лифляндская	791	21.414	17.409	969	28.085	27.194
Въ { у крест. въ сельск. обществ.	266	12.642	11.286	575	21.943	22.294
томъ } » землевл. и др. лицъ въ уѣздѣ	269	7.003	5.558	161	5.233	4.628
числѣ: } » городскихъ жителей	256	1.769	565	233	909	272
Минская	374	61.122	62.234	444	43.528	34.146
Въ { у крест. въ сельск. обществ.	242	46.250	52.189	254	2.016	25.518
томъ } » землевл. и др. лицъ въ уѣздѣ	89	11.012	9.140	133	9.910	8.225
числѣ: } » городскихъ жителей	43	3.860	905	57	1.602	403
Могилевская	85	39.931	26.817	234	84.966	48.376
Въ { у крест. въ сельск. обществ.	23	33.019	24.442	102	75.701	44.329
томъ } » землевл. и др. лицъ въ уѣздѣ	36	5.425	2.065	86	8.096	3.744
числѣ: } » городскихъ жителей	26	1.487	310	46	1.169	303
Московская	2.936	74.505	34.487	4.132	34.462	12.080
Въ { у крест. въ сельск. обществ.	1.196	69.541	33.275	1.501	30.131	11.062
томъ } » землевл. и др. лицъ въ уѣздѣ	271	1.975	494	369	1.279	300
числѣ: } » городскихъ жителей	1.469	2.989	718	2.262	3.052	718
Новгородская	500	65.776	44.275	691	56.000	29.547
Въ { у крест. въ сельск. обществ.	286	63.076	43.146	520	53.723	28.659
томъ } » землевл. и др. лицъ въ уѣздѣ	97	1.878	916	64	1.769	755
числѣ: } » городскихъ жителей	117	822	213	107	508	133
Подольская	364	8.625	10.877	3.350	120.128	96.778
Въ { у крест. въ сельск. обществ.	297	6.385	9.949	3.089	108.557	90.602
томъ } » землевл. и др. лицъ въ уѣздѣ	41	1.639	700	196	8.035	4.865
числѣ: } » городскихъ жителей	26	601	228	65	3.536	1.311
Полтавская	1.108	2.270	76.313	678	19.898	34.048
Въ { у крест. въ сельск. обществ.	859	28.019	71.662	439	16.880	31.147
томъ } » землевл. и др. лицъ въ уѣздѣ	109	2.103	3.467	111	1.834	2.221
числѣ: } » городскихъ жителей	140	2.148	1.184	128	1.184	680
Псковская	826	50.124	26.888	1.272	55.332	23.880
Въ { у крест. въ сельск. обществ.	455	45.506	25.003	830	48.456	20.972
томъ } » землевл. и др. лицъ въ уѣздѣ	201	3.706	1.699	277	6.418	2.821
числѣ: } » городскихъ жителей	170	912	186	165	458	87
С.-Петербургская	1.271	42.515	20.889	2.840	23.964	9.696
Въ { у крест. въ сельск. обществ.	277	37.378	18.696	336	18.914	7.768
томъ } » землевл. и др. лицъ въ уѣздѣ	193	3.011	1.631	277	2.567	1.202
числѣ: } » городскихъ жителей	801	2.126	562	2.227	2.483	726
Смоленская	384	46.302	27.656	806	93.636	48.376
Въ { у крест. въ сельск. обществ.	155	42.354	26.216	567	89.009	46.494
томъ } » землевл. и др. лицъ въ уѣздѣ	79	2.572	1.097	93	3.718	1.699
числѣ: } » городскихъ жителей	150	1.376	343	146	909	183
Тверская	711	108.099	49.579	1.095	79.802	30.945
Въ { у крест. въ сельск. обществ.	356	104.967	48.601	806	77.333	30.079
томъ } » землевл. и др. лицъ въ уѣздѣ	93	2.119	819	79	1.951	798
числѣ: } » городскихъ жителей	262	1.013	159	210	518	68
Харьковская	2.599	46.681	65.324	1.923	38.103	38.896
Въ { у крест. въ сельск. обществ.	1.993	42.340	62.601	1.268	34.716	36.536
томъ } » землевл. и др. лицъ въ уѣздѣ	144	1.191	1.063	171	1.227	906
числѣ: } » городскихъ жителей	462	3.150	1.660	484	2.160	1.454

Nombre des chevaux propres au travail chez les propriétaires:												
Имѣющихъ 3 лошади. Ayant 3 chevaux.			Имѣющихъ 4 лошади. Ayant 4 chevaux.			Имѣющихъ 5 лош. Ayant 5 chevaux.			Имѣющихъ 6 лош. Ayant 6 chevaux.			
Жеребцовъ. Étalons.	Мериновъ. Hongres.	Кобылъ. Juments.	Жеребцовъ. Étalons.	Мериновъ. Hongres.	Кобылъ. Juments.	Жеребцовъ. Étalons.	Мериновъ. Hongres.	Кобылъ. Juments.	Жеребцовъ. Étalons.	Мериновъ. Hongres.	Кобылъ. Juments.	
785	15.924	14.722	433	5.855	5.036	169	2.056	1.535	160	1.132	784	
510	13.194	12.570	259	4.493	4.124	58	1.290	1.14	31	524	417	
105	2.325	2.037	57	1.017	822	39	511	330	29	412	321	
170	405	115	117	345	90	72	255	63	100	196	46	
248	14.032	9.261	126	5.331	3.231	76	2.118	1.146	61	1.336	637	
129	9.756	6.357	41	3.233	1.986	16	916	478	8	362	152	
100	3.790	2.770	75	1.871	1.178	48	1.021	626	48	898	476	
19	486	134	10	227	67	12	181	42	5	76	9	
268	51.732	25.538	138	26.130	11.784	68	10.271	4.301	72	4.655	1.849	
93	45.976	23.078	55	22.619	10.374	33	8.527	3.625	29	3.304	1.371	
157	5.310	2.348	77	3.314	1.357	33	1.680	667	39	1.242	465	
18	446	112	6	197	53	2	64	9	4	109	13	
2.773	9.082	2.581	1.948	4.180	1.096	1.382	2.612	611	1.133	2.170	483	
805	6.236	1.929	443	1.977	548	263	823	199	184	507	113	
299	846	226	255	722	203	237	685	223	170	581	185	
1.669	2.000	426	1.250	1.481	345	882	1.104	189	779	1.082	185	
561	15.850	6.467	252	3.992	1.508	106	1.279	460	74	697	285	
445	14.810	6.045	167	3.254	1.179	46	722	207	22	252	62	
62	829	378	53	628	299	43	498	239	36	418	212	
54	211	44	32	110	30	17	59	14	16	27	11	
371	11.921	13.001	399	15.096	12.181	83	2.651	2.446	63	2.307	1.566	
293	9.859	11.748	315	11.834	10.635	48	1.550	1.902	31	1.027	1.012	
59	1.337	881	72	2.482	1.306	26	894	445	25	994	451	
19	725	372	12	780	240	9	207	99	7	286	103	
303	4.694	5.908	196	2.973	2.771	113	1.382	1.130	124	1.190	801	
165	3.321	4.914	76	1.780	1.916	43	570	602	31	350	321	
74	950	812	68	873	747	44	638	478	62	715	447	
64	423	182	52	320	108	26	174	50	31	125	36	
986	18.549	6.970	484	5.822	2.010	235	2.000	725	126	846	348	
651	14.274	5.226	226	3.639	1.199	79	880	281	28	249	77	
283	4.119	1.712	206	2.122	796	132	1.071	437	73	565	268	
52	156	32	52	61	15	24	49	7	25	32	3	
1.426	6.525	2.309	1.206	3.148	934	715	1.499	486	621	1.383	402	
227	4.373	1.640	112	1.218	398	51	427	152	31	275	96	
195	1.095	366	133	723	204	101	381	143	80	372	130	
1.004	1.057	303	961	1.207	332	563	691	191	510	736	176	
654	45.000	20.814	356	21.912	9.172	215	8.070	3.265	130	3.745	1.579	
495	42.162	19.587	247	19.932	8.325	124	6.769	2.677	46	2.779	1.141	
77	2.553	1.168	75	1.829	820	68	1.188	574	64	888	428	
82	285	59	34	151	27	23	113	14	20	78	10	
665	17.436	6.181	261	4.946	1.593	130	1.678	552	124	997	313	
449	16.159	5.766	138	3.973	1.249	45	1.017	293	28	388	88	
78	1.017	390	76	845	327	55	577	243	65	509	212	
138	260	25	47	128	17	30	84	16	31	100	13	
910	11.002	9.070	506	4.862	3.564	360	2.190	1.440	274	1.575	1.037	
498	9.413	8.152	245	3.687	2.848	134	1.352	839	86	707	479	
148	753	548	139	799	598	126	682	547	128	695	503	
264	836	370	122	376	118	100	156	54	60	173	55	

Г У Б Е Р Н И И. Gouvernements.	Число лошадей рабочего возраста у коневладельцев.					
	Имѣющихъ 7 лошадей. Ayant 7 chevaux.			Имѣющихъ 8 лошадей. Ayant 8 chevaux.		
	Жеребцовъ. Étalons.	Мериновъ. Hongres.	Кобылъ. Juments.	Жеребцовъ. Étalons.	Мериновъ. Hongres.	Кобылъ. Juments.
Лифляндская	97	719	444	96	660	348
Въ { у крест. въ сельск. обществ.	17	234	190	10	159	87
томъ { » землевл. и др. лицъ въ уѣздѣ	43	342	224	27	304	241
числѣ: { » городскихъ жителей	37	143	30	59	137	20
Минская	30	793	430	37	850	385
Въ { у крест. въ сельск. обществ.	5	146	80	—	54	10
томъ { » землевл. и др. лицъ въ уѣздѣ	25	563	336	31	665	360
числѣ: { » городскихъ жителей	—	84	14	6	131	15
Могилевская	39	1.845	699	47	1.220	453
Въ { у крест. въ сельск. обществ.	7	1.091	428	11	549	232
томъ { » землевл. и др. лицъ въ уѣздѣ	26	726	270	35	656	221
числѣ: { » городскихъ жителей	6	28	1	1	15	—
Московская	771	1.520	355	839	1.479	362
Въ { у крест. въ сельск. обществ.	100	354	71	109	144	35
томъ { » землевл. и др. лицъ въ уѣздѣ	177	427	145	147	504	189
числѣ: { » городскихъ жителей	494	739	139	583	831	138
Новгородская	60	487	188	56	399	153
Въ { у крест. въ сельск. обществ.	12	113	22	2	88	22
томъ { » землевл. и др. лицъ въ уѣздѣ	47	345	161	42	266	116
числѣ: { » городскихъ жителей	1	29	5	12	45	15
Подольская	31	726	461	34	1.139	515
Въ { у крест. въ сельск. обществ.	12	214	229	1	205	130
томъ { » землевл. и др. лицъ въ уѣздѣ	16	411	210	29	743	300
числѣ: { » городскихъ жителей	3	101	22	4	191	85
Полтавская	99	776	525	85	846	541
Въ { у крест. въ сельск. обществ.	20	236	171	9	156	139
томъ { » землевл. и др. лицъ въ уѣздѣ	50	428	313	55	521	360
числѣ: { » городскихъ жителей	29	112	41	21	169	42
Псковская	102	603	240	31	354	151
Въ { у крест. въ сельск. обществ.	10	110	34	—	22	2
томъ { » землевл. и др. лицъ въ уѣздѣ	68	447	206	26	322	148
числѣ: { » городскихъ жителей	24	46	—	5	10	1
С.-Петербургская	432	941	258	534	1.193	313
Въ { у крест. въ сельск. обществ.	14	147	56	18	146	36
томъ { » землевл. и др. лицъ въ уѣздѣ	70	304	88	51	299	122
числѣ: { » городскихъ жителей	348	490	114	465	748	155
Смоленская	104	1.618	721	108	1.284	581
Въ { у крест. въ сельск. обществ.	37	808	324	16	404	172
томъ { » землевл. и др. лицъ въ уѣздѣ	50	768	393	64	805	403
числѣ: { » городскихъ жителей	17	42	4	28	75	9
Тверская	115	728	242	65	507	204
Въ { у крест. въ сельск. обществ.	32	225	51	10	119	31
томъ { » землевл. и др. лицъ въ уѣздѣ	63	424	185	38	358	164
числѣ: { » городскихъ жителей	20	79	6	17	30	9
Харьковская	161	964	534	159	813	516
Въ { у крест. въ сельск. обществ.	50	443	221	34	238	168
томъ { » землевл. и др. лицъ въ уѣздѣ	83	471	300	81	499	324
числѣ: { » городскихъ жителей	28	50	13	44	76	24

Nombre des chevaux propres au travail chez les propriétaires:

Имѣющихъ 9 лошадей. Ayant 9 chevaux.			Имѣющихъ 10 лошадей. Ayant 10 chevaux.			Имѣющихъ 11—20 лош. Ayant 11—20 chevaux.			Имѣющихъ 21—30 лош. Ayant 21—30 chevaux.		
Жеребцовъ. Étalons.	Мериновъ. Hongres.	Кобылъ. Juments.	Жеребцовъ. Étalons.	Мериновъ. Hongres.	Кобылъ. Juments.	Жеребцовъ. Étalons.	Мериновъ. Hongres.	Кобылъ. Juments.	Жеребцовъ. Étalons.	Мериновъ. Hongres.	Кобылъ. Juments.
32	404	230	49	436	235	343	3.649	2.235	246	3.017	1.825
1	64	43	9	47	34	11	118	88	2	33	36
9	281	160	16	329	185	194	3.210	2.058	143	2.856	1.710
22	59	27	24	60	16	138	321	89	101	128	79
42	548	301	37	610	363	233	3.927	2.447	174	2.334	1.281
—	17	10	1	16	3	—	—	—	—	—	—
40	471	290	34	538	358	228	3.769	2.433	149	2.256	1.270
2	60	1	2	56	2	5	158	14	25	78	11
39	607	272	18	572	210	196	3.305	1.359	128	1.745	685
2	191	86	—	125	45	3	90	47	—	—	—
37	390	185	16	421	163	185	3.059	1.283	108	1.690	678
—	26	1	2	26	2	8	156	29	20	55	7
501	1.045	281	489	1.131	240	3.128	6.432	1.211	2.115	3.054	551
75	176	28	49	170	21	295	857	111	45	186	20
131	432	184	125	332	113	817	2.329	702	495	963	341
295	437	69	315	629	106	2.016	3.246	398	1.575	1.905	190
46	331	136	22	196	82	238	1.542	678	67	308	149
7	34	4	6	44	10	11	181	27	2	19	1
27	268	128	12	141	67	179	1.096	585	59	245	147
12	29	4	4	11	5	48	265	66	6	44	1
37	460	241	15	656	269	201	5.181	1.822	1.233	6.396	2.494
2	94	57	1	56	33	6	162	77	—	—	—
34	320	177	14	498	228	190	4.510	1.660	227	6.146	2.470
1	46	7	—	102	8	5	509	85	6	250	24
48	609	414	48	576	376	392	3.700	2.465	238	2.196	1.777
10	91	97	6	123	81	15	313	183	1	23	49
33	409	296	29	336	245	313	2.966	2.155	206	2.027	1.692
5	109	21	13	117	50	64	421	127	31	146	36
51	358	131	40	257	133	228	1.493	748	109	548	288
—	16	2	—	16	4	1	35	1	3	23	—
31	318	128	40	241	129	183	1.347	727	69	459	285
20	24	1	—	—	—	44	111	20	37	66	3
377	816	193	407	996	237	2.633	5.413	1.246	1.859	2.680	577
2	89	44	16	52	12	43	292	85	—	33	10
34	176	60	38	232	70	252	1.402	554	170	703	251
341	551	89	353	712	155	2.338	3.719	607	1.689	1.944	316
76	970	457	56	672	312	413	4.279	2.078	178	1.564	874
7	204	95	3	80	37	12	128	50	—	—	—
56	737	359	47	533	270	380	4.027	2.000	176	1.537	873
13	29	3	6	59	5	21	124	28	2	27	1
57	313	188	59	390	141	471	2.057	820	131	742	298
7	33	5	12	93	15	45	222	20	—	—	—
48	267	180	33	272	125	273	1.582	792	87	601	295
2	13	3	14	25	1	153	253	8	44	141	3
114	597	414	112	647	381	824	3.607	2.290	485	2.178	1.312
26	198	100	23	212	95	74	556	223	24	89	32
64	345	302	79	382	259	507	2.600	1.992	356	1.776	1.239
21	54	12	10	53	27	243	—	—	105	313	41

Г У Б Е Р Н И И. Gouvernements.	Число лошадей рабочего возраста у коневладельцев:					
	Имѣющихъ 31—50 лошадей. Ayant 31—50 chevaux.			Имѣющихъ 51—75 лошадей. Ayant 51—75 chevaux.		
	Жеребовъ. Étalons.	Мериновъ. Hongres.	Кобылъ. Juments.	Жеребовъ. Étalons.	Мериновъ. Hongres.	Кобылъ. Juments.
Лифляндская	173	3.773	2.037	97	1.667	953
Въ { у крест. въ сельск. обществ.	—	—	—	—	—	—
томъ } » землевл. и др. лицъ въ уѣздѣ	150	3.632	2.009	88	1.625	953
числѣ: } » городскихъ жителей	23	141	28	9	42	—
Минская	79	1.603	917	46	809	400
Въ { у крест. въ сельск. обществ.	—	—	—	—	—	—
томъ } » землевл. и др. лицъ въ уѣздѣ	74	1.504	911	46	753	400
числѣ: } » городскихъ жителей	5	99	6	—	56	—
Могилевская	123	1.409	700	39	552	285
Въ { у крест. въ сельск. обществ.	—	—	—	—	—	—
томъ } » землевл. и др. лицъ въ уѣздѣ	123	1.409	700	39	552	285
числѣ: } » городскихъ жителей	—	—	—	—	—	—
Московская	1.873	2.419	411	915	619	147
Въ { у крест. въ сельск. обществ.	76	166	2	—	—	—
томъ } » землевл. и др. лицъ въ уѣздѣ	411	921	328	234	273	101
числѣ: } » городскихъ жителей	1.386	1.332	81	681	346	46
Новгородская	17	85	38	—	—	—
Въ { у крест. въ сельск. обществ.	—	—	—	—	—	—
томъ } » землевл. и др. лицъ въ уѣздѣ	11	27	35	—	—	—
числѣ: } » городскихъ жителей	6	58	3	—	—	—
Подольская	386	12.612	5.194	336	12.110	4.841
Въ { у крест. въ сельск. обществ.	—	—	—	—	—	—
томъ } » землевл. и др. лицъ въ уѣздѣ	382	12.345	5.151	335	12.064	4.836
числѣ: } » городскихъ жителей	4	267	43	1	46	5
Полтавская	353	2.821	2.492	217	2.236	2.099
Въ { у крест. въ сельск. обществ.	—	32	—	4	19	35
томъ } » землевл. и др. лицъ въ уѣздѣ	304	2.696	2.476	186	2.187	2.064
числѣ: } » городскихъ жителей	49	93	16	27	30	—
Псковская	33	474	179	3	50	6
Въ { у крест. въ сельск. обществ.	—	—	—	—	—	—
томъ } » землевл. и др. лицъ въ уѣздѣ	27	444	179	3	50	6
числѣ: } » городскихъ жителей	6	30	—	—	—	—
С.-Петербургская	1.996	2.290	487	675	504	112
Въ { у крест. въ сельск. обществ.	—	—	—	—	—	—
томъ } » землевл. и др. лицъ въ уѣздѣ	84	240	146	50	111	16
числѣ: } » городскихъ жителей	1.912	2.050	341	625	393	96
Смоленская	123	932	611	7	112	47
Въ { у крест. въ сельск. обществ.	—	—	—	—	—	—
томъ } » землевл. и др. лицъ въ уѣздѣ	123	932	611	7	112	47
числѣ: } » городскихъ жителей	—	—	—	—	—	—
Тверская	126	624	239	17	143	62
Въ { у крест. въ сельск. обществ.	—	—	—	—	—	—
томъ } » землевл. и др. лицъ въ уѣздѣ	75	553	230	17	143	62
числѣ: } » городскихъ жителей	51	71	9	—	—	—
Харьковская	527	2.394	1.434	209	1.470	875
Въ { у крест. въ сельск. обществ.	—	—	—	—	—	—
томъ } » землевл. и др. лицъ въ уѣздѣ	360	2.190	1.406	193	1.390	866
числѣ: } » городскихъ жителей	167	204	28	16	80	9

Г У Б Е Р Н И И. Gouvernements.	Nombre des chevaux propres au travail chez les propriétaires:								
	Имѣющихъ 76—100 лошадей. Ayant 76—100 chevaux.			Имѣющихъ свыше 100 лош. Ayant plus de 100 chevaux.			В С Е Г О . Т О Т А Л .		
	Жеребовъ. Étalons.	Мериновъ. Hongres.	Кобылъ. Juments.	Жеребовъ. Étalons.	Мериновъ. Hongres.	Кобылъ. Juments.	Жеребовъ. Étalons.	Мериновъ. Hongres.	Кобылъ. Juments.
Лифляндская	3	284	74	64	431	190	4.507	89.506	75.251
Въ { у крест. въ сельск. обществ.	—	—	—	—	—	—	1.749	54.741	52.311
томъ } » землевл. и др. лицъ въ уѣздѣ	3	284	74	12	272	168	1.345	29.696	21.478
числѣ: } » городскихъ жителей	—	—	—	52	159	22	1.413	5.069	1.462
Минская	18	117	31	102	320	19	2.127	139.378	117.229
Въ { у крест. въ сельск. обществ.	—	—	—	—	—	—	696	92.766	86.783
томъ } » землевл. и др. лицъ въ уѣздѣ	—	—	—	2	115	19	1.122	39.136	28.792
числѣ: } » городскихъ жителей	18	117	31	100	205	—	309	7.476	1.654
Могилевская	—	—	—	5	58	38	1.499	228.998	123.366
Въ { у крест. въ сельск. обществ.	—	—	—	—	—	—	358	191.192	108.057
томъ } » землевл. и др. лицъ въ уѣздѣ	—	—	—	5	58	38	1.002	34.028	14.469
числѣ: } » городскихъ жителей	—	—	—	—	—	—	139	3.778	840
Московская	182	689	96	1.448	2.785	58	26.565	148.184	55.050
Въ { у крест. въ сельск. обществ.	43	138	—	32	282	7	5.216	111.638	47.421
томъ } » землевл. и др. лицъ въ уѣздѣ	57	211	81	69	447	43	4.264	12.927	3.858
числѣ: } » городскихъ жителей	82	340	15	1.347	2.056	8	17.085	23.569	3.771
Новгородская	—	—	—	5	85	13	2.695	147.027	83.979
Въ { у крест. въ сельск. обществ.	—	—	—	—	—	—	1.526	136.316	79.384
томъ } » землевл. и др. лицъ въ уѣздѣ	—	—	—	5	85	13	737	8.493	4.051
числѣ: } » городскихъ жителей	—	—	—	—	—	—	432	2.218	544
Подольская	175	4.729	1.819	111	2.910	1.447	6.189	207.647	155.952
Въ { у крест. въ сельск. обществ.	—	—	—	—	—	—	4.095	139.943	126.374
томъ } » землевл. и др. лицъ въ уѣздѣ	173	4.655	1.808	111	2.910	1.447	1.930	59.983	26.935
числѣ: } » городскихъ жителей	2	74	11	—	—	—	164	7.721	2.643
Полтавская	60	749	796	113	969	1.082	4.175	77.885	133.541
Въ { у крест. въ сельск. обществ.	—	—	—	—	—	—	1.678	51.913	111.317
томъ } » землевл. и др. лицъ въ уѣздѣ	60	749	796	113	969	1.082	1.817	20.401	19.651
числѣ: } » городскихъ жителей	—	—	—	—	—	—	680	5.571	2.573
Псковская	—	—	—	—	—	—	4.526	136.810	62.697
Въ { у крест. въ сельск. обществ.	—	—	—	—	—	—	2.283	113.226	52.801
томъ } » землевл. и др. лицъ въ уѣздѣ	—	—	—	—	—	—	1.619	21.629	9.541
числѣ: } » городскихъ жителей	—	—	—	—	—	—	624	1.955	355
С.-Петербургская	656	409	63	2.378	3.373	394	20.026	97.649	38.596
Въ { у крест. въ сельск. обществ.	—	—	—	—	—	—	1.127	63.344	28.993
томъ } » землевл. и др. лицъ въ уѣздѣ	—	—	—	69	154	3	1.797	11.770	4.986
числѣ: } » городскихъ жителей	656	409	63	2.309	3.219	391	17.102	22.535	4.617
Смоленская	1	102	71	33	115	57	3.644	230.313	116.674
Въ { у крест. въ сельск. обществ.	—	—	—	—	—	—	1.709	204.629	105.118
томъ } » землевл. и др. лицъ въ уѣздѣ	1	102	71	33	115	57	1.393	22.416	10.870
числѣ: } » городскихъ жителей	—	—	—	—	—	—	542	3.268	686
Тверская	71	14	1	—	—	—	4.098	218.476	91.358
Въ { у крест. въ сельск. обществ.	—	—	—	—	—	—	1.928	204.529	86.198
томъ } » землевл. и др. лицъ въ уѣздѣ	—	—	—	—	—	—	1.080	11.218	4.822
числѣ: } » городскихъ жителей	71	14	1	—	—	—	1.090	2.729	338
Харьковская	63	331	145	272	1.148	1.066	9.498	118.562	128.298
Въ { у крест. въ сельск. обществ.	—	—	—	—	—	—	4.455	93.951	112.294
томъ } » землевл. и др. лицъ въ уѣздѣ	63	331	145	163	1.031	1.066	2.805	16.362	12.064
числѣ: } » городскихъ жителей	—	—	—	109	117	—	2.238	8.249	3.940

Г У Б Е Р Н І И. Gouvernements.	Число лошадей рабочего возраста у коневладельцевъ.					
	Имѣющихъ 1 лошадь. Ayant 1 chevaux.			Имѣющихъ 2 лошади. Ayant 2 chevaux.		
	Жеребцовъ. Étalons.	Мериновъ. Hongres.	Кобылъ. Juments.	Жеребцовъ. Étalons.	Мериновъ. Hongres.	Кобылъ. Juments.
Черниговская . . .	626	48.250	45.409	1.256	91.349	71.215
Въ { у крест. въ сельск. обществ. . .	408	42.936	43.283	1.005	86.230	68.831
томъ { » землевл. и др. лицъ въ уѣздъ . . .	87	2.642	1.157	126	2.880	1.376
числѣ: { » городскихъ жителей	131	2.672	969	125	2.239	1.008
Эстляндская . . .	168	11.241	10.262	202	7.699	8.269
Въ { у крест. въ сельск. обществ. . .	76	9.118	8.526	103	7.055	7.826
томъ { » землевл. и др. лицъ въ уѣздъ . . .	39	1.454	1.471	26	346	318
числѣ: { » городскихъ жителей	53	669	265	73	298	125
Ярославская . . .	631	52.377	46.312	560	12.698	7.792
Въ { у крест. въ сельск. обществ. . .	451	49.954	44.086	338	11.467	7.135
томъ { » землевл. и др. лицъ въ уѣздъ . . .	54	1.857	1.934	60	843	511
числѣ: { » городскихъ жителей	126	566	292	162	388	146
Всего въ 24 губерніяхъ . . .	19 527	1.083.378	841.367	28.745	1.199.917	845.626
Въ { у крест. въ сельск. обществ. . .	11.505	950.021	765.823	17.467	1.050.535	756.518
томъ { » землевл. и др. лицъ въ уѣздъ . . .	2.748	88.646	62.145	3.718	115.619	77.851
числѣ: { » городскихъ жителей	5.274	44.711	13.399	7.560	33.763	11.257
Варшавская . . .	574	22.765	26.973	644	12.316	14.938
Въ { у крест. въ сельск. обществ. . .	428	18.379	24.555	459	8.140	12.551
томъ { » землевл. и др. лицъ въ уѣздъ . . .	26	1.033	801	51	903	766
числѣ: { » городскихъ жителей	120	3.353	1.617	134	3.273	1.621
Калишская . . .	451	10.361	15.203	636	8.907	13.501
Въ { у крест. въ сельск. обществ. . .	420	9.230	14.353	561	7.301	12.142
томъ { » землевл. и др. лицъ въ уѣздъ . . .	7	197	254	10	250	444
числѣ: { » городскихъ жителей	24	934	596	65	1.356	915
Кѣлецкая . . .	386	11.202	15.595	571	12.158	21.387
Въ { у крест. въ сельск. обществ. . .	350	10.253	14.926	511	10.388	19.869
томъ { » землевл. и др. лицъ въ уѣздъ . . .	15	240	230	13	328	361
числѣ: { » городскихъ жителей	21	709	439	47	1.442	1.157
Ломжинская . . .	112	10.515	18.315	200	10.394	14.352
Въ { у крест. въ сельск. обществ. . .	90	8.014	14.557	129	8.201	10.846
томъ { » землевл. и др. лицъ въ уѣздъ . . .	12	1.391	3.122	28	1.026	2.510
числѣ: { » городскихъ жителей	10	1.110	636	43	1.167	996
Люблинская . . .	354	20.499	22.631	349	32.033	28.592
Въ { у крест. въ сельск. обществ. . .	236	17.782	21.136	296	28.368	26.548
томъ { » землевл. и др. лицъ въ уѣздъ . . .	44	657	354	15	620	355
числѣ: { » городскихъ жителей	74	2.060	1.141	38	3.045	1.689
Петроновская . . .	694	20.062	24.552	494	10.030	11.612
Въ { у крест. въ сельск. обществ. . .	570	16.846	22.360	348	7.103	9.709
томъ { » землевл. и др. лицъ въ уѣздъ . . .	24	554	603	34	572	600
числѣ: { » городскихъ жителей	100	2.662	1.589	112	2.355	1.303
Плоцкая . . .	201	5.842	8.197	463	9.153	15.266
Въ { у крест. въ сельск. обществ. . .	175	4.786	6.975	378	7.005	12.135
томъ { » землевл. и др. лицъ въ уѣздъ . . .	17	557	957	69	1.130	2.441
числѣ: { » городскихъ жителей	9	499	265	16	1.018	690

Nombre des chevaux propres au travail chez les propriétaires:											
Имѣющихъ 3 лошади. Ayant 3 chevaux.			Имѣющихъ 4 лошади. Ayant 4 chevaux.			Имѣющихъ 5 лош. Ayant 5 chevaux.			Имѣющихъ 6 лош. Ayant 6 chevaux.		
Жеребцовъ. Étalons.	Мериновъ. Hongres.	Кобылъ. Juments.	Жеребцовъ. Étalons.	Мериновъ. Hongres.	Кобылъ. Juments.	Жеребцовъ. Étalons.	Мериновъ. Hongres.	Кобылъ. Juments.	Жеребцовъ. Étalons.	Мериновъ. Hongres.	Кобылъ. Juments.
968	44.419	29.724	592	26.671	15.805	331	10.580	5.769	230	5.834	3.092
787	41.861	28.458	464	24.864	14.944	242	9.570	5.348	152	5.003	2.789
84	1.488	783	72	1.089	543	62	673	290	59	587	236
97	1.070	483	56	718	318	27	337	131	19	244	67
112	1.546	1.261	42	422	368	18	257	135	21	188	103
69	1.326	1.125	20	279	257	7	89	59	3	39	18
13	132	92	9	102	77	6	133	66	9	129	78
30	88	44	13	41	34	5	35	10	9	20	7
263	1.994	866	161	884	383	113	611	261	95	340	147
120	1.442	610	48	423	165	16	209	70	19	124	43
63	337	200	43	294	171	31	252	157	23	125	74
80	215	56	70	167	47	66	150	34	53	91	30
15.507	404.613	251.796	9.659	222.818	137.195	5.619	80.453	45.338	4.193	47.795	25.202
8.331	341.295	217.932	4.229	175.539	113.188	1.857	54.930	32.813	1.045	25.606	15.001
2.868	50.553	30.111	2.198	37.959	21.347	1.650	20.341	11.264	1.282	17.464	9.178
4.308	12.765	3.753	3.232	9.320	2.660	2.112	5.182	1.261	1.866	4.725	1.023
166	2.575	1.963	145	1.872	1.363	74	1.018	543	47	1.000	543
95	1.189	1.365	68	696	720	14	292	219	9	151	98
24	379	275	21	351	348	29	246	195	19	371	324
47	1.007	323	56	825	295	31	480	129	19	478	121
61	833	1.077	46	545	585	13	187	180	25	241	256
38	434	788	32	227	349	4	22	49	—	20	34
8	75	121	8	120	144	7	72	101	17	137	176
15	324	168	6	198	92	2	93	30	8	84	46
35	614	908	32	427	421	16	161	173	7	123	74
26	368	707	18	190	224	4	38	58	—	3	3
3	93	105	9	134	137	7	49	89	5	75	58
6	153	96	5	103	60	5	74	26	2	45	13
43	795	1.184	25	428	475	10	157	113	7	157	136
32	463	834	12	169	283	5	63	62	2	26	32
9	122	274	13	147	148	5	66	49	5	120	103
2	210	76	—	112	44	—	28	2	—	11	1
47	3.822	3.271	23	2.434	1.795	12	520	308	13	401	330
33	3.090	2.880	10	1.775	1.431	5	241	194	3	128	127
6	218	121	6	259	183	5	145	70	7	191	168
8	514	270	7	400	181	2	134	44	3	82	35
103	1.107	839	58	993	513	33	315	147	39	505	272
35	401	458	13	233	158	1	32	22	2	39	25
12	151	140	13	237	202	10	122	78	20	248	188
56	555	241	32	523	153	22	161	47	17	218	59
99	1.054	1.841	81	932	1.243	25	234	311	28	311	291
76	593	1.203	42	395	615	5	47	78	4	41	45
22	266	522	37	376	567	17	149	214	22	217	235
1	195	116	2	161	61	3	38	19	2	53	11

Г У Б Е Р Н І И. Gouvernements.		Число лошадей рабочего возраста у коневладельцевъ:					
		Имѣющихъ 7 лошадей. Ayant 7 chevaux.			Имѣющихъ 8 лошадей. Ayant 8 chevaux.		
		Жеребцовъ. Étalons.	Мериновъ. Hongres.	Кобылъ. Juments.	Жеребцовъ. Étalons.	Мериновъ. Hongres.	Кобылъ. Juments.
Черниговская		115	2.488	1.254	69	1.442	761
Въ	у крест. въ сельск. обществ.	48	1.888	1.004	32	1.025	567
томъ	» землевл. и др. лицъ въ уѣздѣ	49	473	220	27	300	161
числѣ:	» городскихъ жителей	18	127	30	10	117	33
Эстляндская		6	136	89	16	157	59
Въ	у крест. въ сельск. обществ.	—	21	7	2	10	4
томъ	» землевл. и др. лицъ въ уѣздѣ	3	111	82	6	129	49
числѣ:	» городскихъ жителей	3	4	—	8	18	6
Ярославская		64	330	145	39	233	96
Въ	у крест. въ сельск. обществ.	16	105	47	4	62	22
томъ	» землевл. и др. лицъ въ уѣздѣ	21	163	89	13	99	64
числѣ:	» городскихъ жителей	27	62	9	22	72	10
Всего въ 24 губерніяхъ		2.817	23.799	11.506	2.702	20.639	9.723
Въ	у крест. въ сельск. обществ.	507	9.301	5.011	376	5.301	2.955
томъ	» землевл. и др. лицъ въ уѣздѣ	1.133	11.629	5.935	955	11.992	6.093
числѣ:	» городскихъ жителей	1.177	2.869	560	1.371	3.346	675
Варшавская		36	486	290	42	711	503
Въ	у крест. въ сельск. обществ.	4	62	46	2	31	15
томъ	» землевл. и др. лицъ въ уѣздѣ	17	245	207	22	410	400
числѣ:	» городскихъ жителей	15	179	37	18	270	88
Калишская		6	155	112	10	239	223
Въ	у крест. въ сельск. обществ.	1	5	1	—	10	14
томъ	» землевл. и др. лицъ въ уѣздѣ	5	93	91	9	194	197
числѣ:	» городскихъ жителей	—	57	20	1	35	12
Кѣлецкая		15	147	104	14	171	175
Въ	у крест. въ сельск. обществ.	—	8	6	—	—	—
томъ	» землевл. и др. лицъ въ уѣздѣ	10	96	76	14	155	167
числѣ:	» городскихъ жителей	5	43	22	—	16	8
Ломжинская		2	95	99	6	130	104
Въ	у крест. въ сельск. обществ.	1	13	28	—	15	1
томъ	» землевл. и др. лицъ въ уѣздѣ	1	72	67	6	85	101
числѣ:	» городскихъ жителей	—	10	4	—	30	2
Люблинская		13	224	176	13	254	165
Въ	у крест. въ сельск. обществ.	3	42	46	3	27	18
томъ	» землевл. и др. лицъ въ уѣздѣ	6	135	104	8	166	138
числѣ:	» городскихъ жителей	4	47	26	2	61	9
Петроковская		24	242	175	44	326	262
Въ	у крест. въ сельск. обществ.	1	30	18	—	3	5
томъ	» землевл. и др. лицъ въ уѣздѣ	14	125	127	30	225	233
числѣ:	» городскихъ жителей	9	87	30	14	98	24
Плоцкая		24	145	202	34	426	444
Въ	у крест. въ сельск. обществ.	3	23	51	1	23	24
томъ	» землевл. и др. лицъ въ уѣздѣ	21	122	151	31	389	412
числѣ:	» городскихъ жителей	—	—	—	2	14	8

Nombre des chevaux propres au travail chez les propriétaires:											
Имѣющихъ 9 лошадей. Ayant 9 chevaux.			Имѣющихъ 10 лошадей. Ayant 10 chevaux.			Имѣющихъ 11—20 лош. Ayant 11—20 chevaux.			Имѣющихъ 21—30 лош. Ayant 21—30 chevaux.		
Жеребцовъ. Étalons.	Мериновъ. Hongres.	Кобылъ. Juments.	Жеребцовъ. Étalons.	Мериновъ. Hongres.	Кобылъ. Juments.	Жеребцовъ. Étalons.	Мериновъ. Hongres.	Кобылъ. Juments.	Жеребцовъ. Étalons.	Мериновъ. Hongres.	Кобылъ. Juments.
85	962	519	43	491	276	283	2.533	1.259	177	1.531	817
26	506	296	8	211	111	23	354	246	3	32	24
43	375	203	32	255	153	225	1.884	944	159	1.355	740
16	81	20	3	25	12	35	295	69	15	144	53
6	97	50	6	133	51	87	1.900	1.005	128	2.091	1.088
—	7	2	—	—	—	19	7	—	—	—	—
4	84	47	1	108	51	57	1.808	967	104	2.003	1.049
2	6	1	5	25	—	30	73	31	24	88	39
49	200	120	23	178	129	218	872	480	119	454	164
2	45	16	3	51	16	16	46	29	—	168	101
20	119	95	16	109	105	83	525	377	34	168	63
27	36	9	4	18	8	119	301	74	85	286	63
2.003	13.714	6.585	1.807	13.878	5.945	12.392	88.645	38.750	7.974	57.384	25.721
248	2.590	1.329	192	1.865	813	760	4.621	1.696	133	575	229
898	9.024	4.901	765	9.329	4.656	5.877	70.804	34.982	3.839	50.089	24.524
857	2.100	355	850	2.684	476	5.755	13.220	2.072	4.002	6.720	968
30	572	280	39	702	569	428	5.920	5.169	361	4.541	4.236
—	18	9	1	8	11	3	37	19	—	23	1
18	329	220	32	443	505	365	4.919	4.917	314	4.166	4.108
12	225	51	6	251	53	60	964	233	47	352	127
9	173	169	15	142	203	247	2.871	3.654	223	2.812	3.424
—	8	1	—	—	—	—	—	—	—	—	—
7	124	148	15	142	203	236	2.686	3.587	223	2.750	3.412
2	41	20	—	—	—	11	185	67	—	62	12
4	90	86	22	172	166	165	2.008	2.198	180	2.327	2.658
—	—	—	1	9	10	—	—	—	—	—	—
4	83	84	21	163	156	163	1.964	2.184	180	2.327	2.658
—	7	2	—	—	—	2	44	14	—	—	—
4	46	67	4	96	110	56	1.005	986	36	659	561
1	6	11	—	—	—	—	—	—	—	—	—
3	40	56	4	96	110	56	987	980	36	659	561
—	—	—	—	—	—	—	18	6	—	—	—
9	162	99	8	153	139	102	2.593	2.129	158	2.922	2.706
—	—	—	—	—	10	—	21	12	—	—	—
8	131	86	8	143	119	100	2.475	2.093	158	2.922	2.706
1	31	13	—	10	10	2	97	24	—	—	—
19	285	164	26	376	278	259	2.820	2.602	155	1.931	1.870
1	19	7	—	—	—	—	48	9	—	—	—
13	199	148	20	282	268	203	2.462	2.493	141	1.847	1.842
5	67	9	6	94	10	56	310	100	14	84	28
19	186	218	27	324	329	277	3.065	3.034	199	2.329	2.251
—	—	—	—	—	—	1	15	14	—	—	—
19	184	211	27	300	323	270	2.929	2.987	198	2.296	2.233
—	2	7	—	24	6	6	121	33	1	33	18

Г У Б Е Р Н І И. Gouvernements.		Число лошадей рабочего возраста у коневладельцевъ.					
		Имѣющихъ 31—50 лошадей. Ayant 31—50 chevaux.			Имѣющихъ 51—75 лошадей. Ayant 51—75 chevaux.		
		Жеребцовъ. Étalons.	Мериновъ. Hongres.	Кобылъ. Juments.	Жеребцовъ. Étalons.	Мериновъ. Hongres.	Кобылъ. Juments.
Черниговская		131	1.047	707	97	801	576
Въ { томъ { числѣ: {	у крест. въ сельск. обществ.	—	—	—	—	—	—
	» землевл. и др. лицъ въ уѣздѣ	129	1.008	707	97	801	576
	» городскихъ жителей	2	39	—	—	—	—
Эстляндская		143	3.076	1.458	64	1.093	510
Въ { томъ { числѣ: {	у крест. въ сельск. обществ.	—	—	—	—	—	—
	» землевл. и др. лицъ въ уѣздѣ	142	3.051	1.448	41	999	508
	» городскихъ жителей	1	25	10	23	94	2
Ярославская		88	208	79	26	72	8
Въ { томъ { числѣ: {	у крест. въ сельск. обществ.	—	—	—	—	—	—
	» землевл. и др. лицъ въ уѣздѣ	29	116	64	13	32	8
	» городскихъ жителей	59	92	15	13	40	—
Всего въ 24 губерніяхъ		7.819	68.512	32.348	3.880	40.999	19.483
Въ { томъ { числѣ: {	у крест. въ сельск. обществ.	91	233	2	4	19	35
	» землевл. и др. лицъ въ уѣздѣ	3.934	63.138	31.664	2.348	39.254	19.195
	» городскихъ жителей	3.794	5.141	682	1.528	1.726	253
Варшавская		379	4.150	3.943	46	940	945
Въ { томъ { числѣ: {	у крест. въ сельск. обществ.	—	—	—	—	—	—
	» землевл. и др. лицъ въ уѣздѣ	279	3.960	3.889	44	897	940
	» городскихъ жителей	100	190	54	2	43	15
Калишская		169	2.393	2.778	31	492	512
Въ { томъ { числѣ: {	у крест. въ сельск. обществ.	—	—	—	—	—	—
	» землевл. и др. лицъ въ уѣздѣ	166	2.362	2.772	31	492	512
	» городскихъ жителей	3	31	6	—	—	—
Кѣлецкая		188	2.900	3.079	66	1.098	1.059
Въ { томъ { числѣ: {	у крест. въ сельск. обществ.	—	—	—	—	—	—
	» землевл. и др. лицъ въ уѣздѣ	188	2.900	3.079	66	1.098	1.059
	» городскихъ жителей	—	—	—	—	—	—
Ломжинская		42	534	472	5	197	80
Въ { томъ { числѣ: {	у крест. въ сельск. обществ.	—	—	—	—	—	—
	» землевл. и др. лицъ въ уѣздѣ	42	534	472	5	197	80
	» городскихъ жителей	—	—	—	—	—	—
Люблинская		263	4.878	4.168	137	2.225	2.140
Въ { томъ { числѣ: {	у крест. въ сельск. обществ.	—	—	—	—	—	—
	» землевл. и др. лицъ въ уѣздѣ	261	4.864	4.153	137	2.225	2.140
	» городскихъ жителей	2	14	15	—	—	—
Петроковская		134	1.696	1.288	25	323	229
Въ { томъ { числѣ: {	у крест. въ сельск. обществ.	—	—	—	—	—	—
	» землевл. и др. лицъ въ уѣздѣ	117	1.579	1.279	14	258	205
	» городскихъ жителей	17	117	9	8	29	12
Плоцкая		116	1.752	1.469	16	285	206
Въ { томъ { числѣ: {	у крест. въ сельск. обществ.	—	—	—	—	—	—
	» землевл. и др. лицъ въ уѣздѣ	114	1.703	1.456	16	285	206
	» городскихъ жителей	2	23	7	—	—	—

Г У Б Е Р Н І И. Gouvernements.		Nombre des chevaux propres au travail chez les propriétaires.								
		Имѣющихъ 76—100 лошадей. Ayant 76—100 chevaux.			Имѣющихъ свыше 100 лоп. Ayant plus de 100 chevaux.					
		Жеребцовъ. Étalons.	Мериновъ. Hongres.	Кобылъ. Juments.	Жеребцовъ. Étalons.	Мериновъ. Hongres.	Кобылъ. Juments.			
Черниговская		12	186	70	28	538	111	5.043	239.122	177.364
Въ { томъ { числѣ: {	у крест. въ сельск. обществ.	—	—	—	—	—	—	3.198	214.480	165.901
	» землевл. и др. лицъ въ уѣздѣ	12	186	70	28	538	111	1.291	16.534	8.270
	» городскихъ жителей	—	—	—	—	—	—	554	8.108	3.193
Эстляндская		1	84	10	6	147	82	1.026	30.267	24.800
Въ { томъ { числѣ: {	у крест. въ сельск. обществ.	—	—	—	—	—	—	280	17.963	17.831
	» землевл. и др. лицъ въ уѣздѣ	1	84	10	6	147	82	467	10.820	6.395
	» городскихъ жителей	—	—	—	—	—	—	279	1.484	574
Ярославская		65	179	16	—	—	—	2.514	71.630	56.998
Въ { томъ { числѣ: {	у крест. въ сельск. обществ.	—	—	—	—	—	—	1.033	63.928	52.239
	» землевл. и др. лицъ въ уѣздѣ	3	70	7	—	—	—	506	5.109	3.957
	» городскихъ жителей	62	109	9	—	—	—	975	2.593	802
Всего въ 24 губерніяхъ		1.663	13.727	5.911	5.018	18.688	6.854	131.325	3.398.959	2.309.350
Въ { томъ { числѣ: {	у крест. въ сельск. обществ.	43	138	—	32	282	7	46.820	2.622.851	1.913.352
	» землевл. и др. лицъ въ уѣздѣ	722	12.196	5.764	1.064	12.321	6.349	35.999	620.358	355.959
	» городскихъ жителей	898	1.393	147	3.922	6.085	498	48.506	155.750	40.039
Варшавская		31	672	340	32	513	159	3.074	60.753	62.757
Въ { томъ { числѣ: {	у крест. въ сельск. обществ.	—	—	—	—	—	—	1.083	29.026	39.609
	» землевл. и др. лицъ въ уѣздѣ	24	368	304	3	192	81	1.288	19.212	18.270
	» городскихъ жителей	7	304	36	29	321	78	703	12.515	4.878
Калишская		2	44	35	4	67	88	1.948	30.462	42.000
Въ { томъ { числѣ: {	у крест. въ сельск. обществ.	—	—	—	—	—	—	1.056	17.257	27.731
	» землевл. и др. лицъ въ уѣздѣ	2	44	35	4	67	88	755	9.805	12.285
	» городскихъ жителей	—	—	—	—	—	—	137	3.400	1.984
Кѣлецкая		2	40	34	—	—	—	1.703	33.638	48.117
Въ { томъ { числѣ: {	у крест. въ сельск. обществ.	—	—	—	—	—	—	910	21.257	35.803
	» землевл. и др. лицъ въ уѣздѣ	2	40	34	—	—	—	700	9.745	10.477
	» городскихъ жителей	—	—	—	—	—	—	93	2.636	1.837
Ломжинская		5	56	25	—	—	—	557	25.264	37.079
Въ { томъ { числѣ: {	у крест. въ сельск. обществ.	—	—	—	—	—	—	272	16.970	26.654
	» землевл. и др. лицъ въ уѣздѣ	5	56	25	—	—	—	230	5.598	8.658
	» городскихъ жителей	—	—	—	—	—	—	55	2.696	1.767
Люблинская		15	320	251	14	261	211	1.530	73.701	69.111
Въ { томъ { числѣ: {	у крест. въ сельск. обществ.	—	—	—	—	—	—	589	51.474	52.402
	» землевл. и др. лицъ въ уѣздѣ	15	320	251	14	261	211	798	15.732	13.252
	» городскихъ жителей	—	—	—	—	—	—	143	6.495	3.457
Петроковская		2	92	5	15	159	16	2.124	41.262	44.824
Въ { томъ { числѣ: {	у крест. въ сельск. обществ.	—	—	—	—	—	—	974	24.790	32.783
	» землевл. и др. лицъ въ уѣздѣ	2	92	5	15	159	16	682	9.112	8.427
	» городскихъ жителей	—	—	—	—	—	—	468	7.360	3.614
Плоцкая		2	40	33	9	46	65	1.620	26.124	35.400
Въ { томъ { числѣ: {	у крест. въ сельск. обществ.	—	—	—	—	—	—	685	12.954	21.146
	» землевл. и др. лицъ въ уѣздѣ	2	40	33	9	46	65	891	10.989	13.013
	» городскихъ жителей	—	—	—	—	—	—	44	2.181	1.241

Г У Б Е Р Н І И. Gouvernements.		Число лошадей рабочего возраста у коневладельцев.					
		Имѣющихъ 1 лошадь. Ayant 1 cheval.			Имѣющихъ 2 лошади. Ayant 2 chevaux.		
		Жеребцовъ. Étalons.	Мериновъ. Hongres.	Кобылъ. Juments.	Жеребцовъ. Étalons.	Мериновъ. Hongres.	Кобылъ. Juments.
Радомская	315	19.519	16.922	422	10.462	11.884	
Въ томъ числѣ:	287	17.698	15.832	351	7.735	10.350	
у крест. въ сельск. обществ.	13	264	137	14	329	225	
» землевл. и др. лицъ въ уѣздѣ.	15	1.557	953	57	2.398	1.309	
» городскихъ жителей							
Сувалкская	157	8.928	11.879	396	13.283	18.213	
Въ томъ числѣ:	140	7.956	11.326	380	11.390	17.278	
у крест. въ сельск. обществ.	2	259	203	3	392	299	
» землевл. и др. лицъ въ уѣздѣ.	15	713	350	13	1.501	636	
» городскихъ жителей							
Сѣдлецкая	163	19.462	31.534	103	3.528	6.701	
Въ томъ числѣ:	132	16.316	27.980	86	2.440	5.398	
у крест. въ сельск. обществ.	23	938	1.467	10	345	527	
» землевл. и др. лицъ въ уѣздѣ.	8	2.208	2.087	7	743	776	
» городскихъ жителей							
Всего въ 10 Прив. губ.	3.407	149.155	191.801	4.278	122.264	156.446	
Въ томъ числѣ:	2.828	127.260	174.000	3.499	98.071	136.826	
у крест. въ сельск. обществ.	183	6.090	8.128	247	5.895	8.528	
» землевл. и др. лицъ въ уѣздѣ.	396	15.805	9.673	532	18.298	11.092	
» городскихъ жителей							

Nombre des chevaux propres au travail chez les propriétaires:											
Имѣющихъ 3 лошади. Ayant 3 chevaux.			Имѣющихъ 4 лошади. Ayant 4 chevaux.			Имѣющихъ 5 лош. Ayant 5 chevaux.			Имѣющихъ 6 лош. Ayant 6 chevaux.		
Жеребцовъ. Étalons.	Мериновъ. Hongres.	Кобылъ. Juments.	Жеребцовъ. Étalons.	Мериновъ. Hongres.	Кобылъ. Juments.	Жеребцовъ. Étalons.	Мериновъ. Hongres.	Кобылъ. Juments.	Жеребцовъ. Étalons.	Мериновъ. Hongres.	Кобылъ. Juments.
44	816	883	22	465	341	13	204	123	16	246	176
31	422	645	7	142	155	3	26	21	—	14	28
8	130	123	10	155	115	10	93	92	15	166	137
5	264	115	5	168	71	—	85	10	1	66	11
213	4.122	6.999	126	3.021	4.157	61	788	1.101	27	633	684
198	3.692	6.718	122	2.485	3.809	56	637	962	26	327	517
6	112	89	2	164	126	5	91	119	1	145	112
9	318	192	2	372	222	—	60	20	—	161	55
28	468	539	9	289	310	10	143	182	3	229	236
16	207	341	4	65	95	1	21	28	—	11	1
5	120	133	2	152	202	8	86	141	2	196	222
7	141	65	3	72	13	1	36	13	1	22	13
839	16.206	19.504	567	11.406	11.203	267	3.727	3.181	212	3.846	2.998
580	10.859	15.939	328	6.377	7.839	98	1.419	1.693	46	760	910
103	1.666	1.903	121	2.095	2.172	103	1.119	1.148	113	1.866	1.723
156	3.681	1.662	118	2.934	1.192	66	1.189	340	53	1.220	365

Г У Б Е Р Н І И. Gouvernements.		Число лошадей рабочего возраста у коневладельцев.								
		Имѣющихъ 7 лошадей. Ayant 7 chevaux.			Имѣющихъ 8 лошадей. Ayant 8 chevaux.					
		Жеребцовъ. Étalons.	Мериновъ. Hongres.	Кобылъ. Juments.	Жеребцовъ. Étalons.	Мериновъ. Hongres.	Кобылъ. Juments.			
Въ томъ числѣ:	у крест. въ сельск. обществ.	17	99	80	13	234	161			
	» землевл. и др. лицъ въ уѣздѣ	1	10	3	12	26	13			
	» городскихъ жителей	11	71	65	—	184	148			
		5	18	12		24	—			
Въ томъ числѣ:	у крест. въ сельск. обществ.	11	310	302	18	355	283			
	» землевл. и др. лицъ въ уѣздѣ	6	143	180	10	99	99			
	» городскихъ жителей	5	118	101	8	210	174			
		—	49	21	—	46	10			
Въ томъ числѣ:	у крест. въ сельск. обществ.	4	121	134	5	148	159			
	» землевл. и др. лицъ въ уѣздѣ	1	9	18	—	2	6			
	» городскихъ жителей	3	99	115	5	146	153			
		—	13	1	—	—	—			
Въ томъ числѣ:	у крест. въ сельск. обществ.	152	2.024	1.674	199	2.994	2.479			
	» землевл. и др. лицъ въ уѣздѣ	21	345	397	17	236	195			
	» городскихъ жителей	93	1.176	1.104	145	2.164	2.123			
		38	503	173	37	594	161			

Nombre des chevaux propres au travail chez les propriétaires:											
Имѣющихъ 9 лошадей. Ayant 9 chevaux.			Имѣющихъ 10 лошадей. Ayant 10 chevaux.			Имѣющихъ 11—20 лощ. Ayant 11—20 chevaux.			Имѣющихъ 21—30 лощ. Ayant 21—30 chevaux.		
Жеребцовъ. Étalons.	Мериновъ. Hongres.	Кобылъ. Juments.	Жеребцовъ. Étalons.	Мериновъ. Hongres.	Кобылъ. Juments.	Жеребцовъ. Étalons.	Мериновъ. Hongres.	Кобылъ. Juments.	Жеребцовъ. Étalons.	Мериновъ. Hongres.	Кобылъ. Juments.
16	175	169	16	208	196	197	2.162	2.428	126	1.676	1.684
—	7	11	—	—	—	—	—	—	—	—	—
15	138	144	16	190	194	193	2.134	2.411	126	1.676	1.684
1	30	14	—	18	2	4	28	17	—	—	—
10	195	182	4	168	128	67	1.711	1.340	56	1.401	933
5	36	40	—	15	5	—	60	56	—	—	—
5	137	137	4	144	122	67	1.632	1.279	56	1.401	933
—	22	5	—	9	1	—	19	55	—	—	—
17	152	191	8	227	225	117	1.985	2.150	101	1.295	1.331
—	—	—	—	—	—	1	2	8	—	—	—
17	139	186	8	227	225	114	1.974	2.136	98	1.285	1.322
—	13	5	—	—	—	2	9	6	3	10	9
137	2.036	1.625	169	2.568	2.343	1.915	26.140	25.690	1.595	21.893	21.654
7	94	79	2	32	36	5	183	118	—	23	1
109	1.504	1.420	155	2.130	2.225	1.767	24.162	25.067	1.530	21.329	21.459
21	438	126	12	406	82	143	1.795	505	65	541	194

Г У Б Е Р Н І И. Gouvernements.	Число лошадей рабочего возраста у коневладельцевъ.					
	Имѣющихъ 31—50 лошадей. Ayant 31—50 chevaux.			Имѣющихъ 51—75 лошадей. Ayant 51—75 chevaux.		
	Жеребцовъ. Étalons.	Мериновъ. Hongres.	Кобылъ. Juments.	Жеребцовъ. Étalons.	Мериновъ. Hongres.	Кобылъ. Juments.
Радомская	134	1.817	1.842	24	305	278
Въ томъ } у крест. въ сельск. обществ.	—	16	18	—	—	—
числь: } » землевл. и др. лицъ въ уѣздѣ	134	1.801	1.824	24	305	278
} » городскихъ жителей	—	—	—	—	—	—
Сувалкская	76	1.457	988	17	210	199
Въ томъ } у крест. въ сельск. обществ.	—	—	—	—	—	—
числь: } » землевл. и др. лицъ въ уѣздѣ	76	1.457	988	17	210	199
} » городскихъ жителей	—	—	—	—	—	—
Сѣдлецкая	88	1.028	1.214	28	353	329
Въ томъ } у крест. въ сельск. обществ.	—	—	—	—	—	—
числь: } » землевл. и др. лицъ въ уѣздѣ	88	1.028	1.214	28	353	329
} » городскихъ жителей	—	—	—	—	—	—
Всего въ 10 Прив. губ.	1.589	22.605	21.241	395	6.428	5.977
Въ томъ } у крест. въ сельск. обществ.	—	42	24	3	36	12
числь: } » землевл. и др. лицъ въ уѣздѣ	1.465	22.188	21.126	382	6.320	5.938
} » городскихъ жителей	124	375	91	10	72	27

Г У Б Е Р Н І И. Gouvernements.	Nombre des chevaux propres au travail chez les propriétaires:								
	Имѣющихъ 76—100 лошадей. Ayant 76—100 chevaux.			Имѣющихъ свыше 100 лошадей. Ayant plus de 100 chevaux.			В С Е Г О . Т О Т А Л .		
	Жеребцовъ. Étalons.	Мериновъ. Hongres.	Кобылъ. Juments.	Жеребцовъ. Étalons.	Мериновъ. Hongres.	Кобылъ. Juments.	Жеребцовъ. Étalons.	Мериновъ. Hongres.	Кобылъ. Juments.
Радомская	3	55	29	—	—	—	1.378	38.443	37.196
Въ томъ } у крест. въ сельск. обществ.	—	—	—	—	—	—	681	26.096	27.076
числь: } » землевл. и др. лицъ въ уѣздѣ	3	55	29	—	—	—	604	7.691	7.606
} » городскихъ жителей	—	—	—	—	—	—	93	4.656	2.514
Сувалкская	4	33	45	16	248	167	1.259	36.863	47.600
Въ томъ } у крест. въ сельск. обществ.	—	—	—	—	—	—	943	26.840	40.990
числь: } » землевл. и др. лицъ въ уѣздѣ	4	33	45	16	248	167	277	6.753	5.093
} » городскихъ жителей	—	—	—	—	—	—	39	3.270	1.517
Сѣдлецкая	26	143	180	—	—	—	710	29.571	45.415
Въ томъ } у крест. въ сельск. обществ.	—	—	—	—	—	—	241	19.073	33.875
числь: } » землевл. и др. лицъ въ уѣздѣ	26	143	180	—	—	—	437	7.231	8.552
} » городскихъ жителей	—	—	—	—	—	—	32	3.267	2.988
Всего въ 10 Прив. губ.	92	1.495	977	90	1.294	706	15.903	396.081	469.499
Въ томъ } у крест. въ сельск. обществ.	—	—	—	—	—	—	7.434	245.737	338.069
числь: } » землевл. и др. лицъ въ уѣздѣ	85	1.191	941	61	973	628	6.662	101.868	105.633
} » городскихъ жителей	7	304	36	29	321	78	1.807	48.476	25.797

Губерніи и уѣзды. Gouvernements et districts.	Общее число лошадей по переписи 1893 года. Nombre des chevaux en 1893.		У крестьянъ въ сельскихъ обществахъ. Dans les communes des paysans.				У землевладѣльцъ, и др. лицъ въ уѣздѣ. Chez les propriétaires fonciers et autres dans les districts.		У городскихъ жителей. Chez les habitants des villes.	
	Болѣе — менше + — comparativement au 1888 et 91.	сравнительно съ предъ. пер. + — comparative- ment au 1888 et 91.	Число лошадей въ дворянскихъ домо- вахъ по переписи 1893 г. Nombre des menages ayant des chevaux en 1893.		Число лошадей по переписи 1893 г. Nombre des chevaux en 1893.		Число лошадей по переписи 1893 г. Nombre des chevaux en 1893.		Число лошадей по переписи 1893 г. Nombre des chevaux en 1893.	
			Болѣе — менше + — comparative- ment au 1888 et 91.	сравнительно съ предъ. пер. + — comparative- ment au 1888 et 91.	Болѣе — менше + — comparative- ment au 1888 et 91.	сравнительно съ предъ. пер. + — comparative- ment au 1888 et 91.	Болѣе — менше + — comparative- ment au 1888 et 91.	сравнительно съ предъ. пер. + — comparative- ment au 1888 et 91.	Болѣе — менше + — comparative- ment au 1888 et 91.	сравнительно съ предъ. пер. + — comparative- ment au 1888 et 91.
1	2	3	4	5	6	7	8	9	10	11
Воронежская.										
1 Воронежскій . . .	49.584	— 24.472	18.470	— 2.107	43.553	— 22.906	4.962	— 662	1.069	— 904
2 Бирюченскій . . .	29.947	— 10.047	16.286	— 2.955	28.182	— 9.737	1.627	— 303	138	— 7
3 Бобровскій . . .	56.061	— 31.692	23.452	— 3.882	49.502	— 31.090	6.381	— 528	178	— 74
4 Богучарскій . . .	22.576	— 23.692	15.611	— 10.212	20.697	— 22.954	1.685	— 670	194	— 68
5 Валуйскій . . .	24.910	— 4.607	13.274	— 1.422	23.135	— 4.476	1.651	— 170	124	— 39
6 Задонскій . . .	26.275	— 5.117	11.439	— 669	22.416	— 4.689	3.662	— 320	197	— 108
7 Землянскій . . .	49.883	— 12.144	19.348	— 1.694	42.209	— 11.864	7.561	— 265	113	— 15
8 Коротоякскій . . .	34.940	— 17.417	15.667	— 2.300	33.763	— 17.161	1.064	— 188	113	— 68
9 Нижнедѣв. . .	38.696	— 13.161	15.718	— 1.735	35.968	— 12.884	2.578	— 258	150	— 19
10 Новохоперск. . .	40.120	— 15.259	17.318	— 1.819	37.051	— 15.124	2.704	— 72	365	— 63
11 Острогожскій . . .	27.565	— 16.605	16.956	— 5.196	24.270	— 15.548	3.076	— 938	219	— 119
12 Павловскій . . .	17.761	— 11.398	10.517	— 3.005	16.441	— 11.342	1.035	— 38	285	— 94
Итого . . .	418.318	— 185.611	194.056	— 36.996	377.187	— 179.775	37.986	— 4.336	3.145	— 1.500
Казанская.										
1 Казанскій . . .	35.320	— 7.706	20.594	— 2.981	28.919	— 7.458	1.781	— 167	4.620	— 415
2 Козьмодем. . .	27.013	— 5.637	14.913	— 86	26.459	— 5.508	183	— 46	371	— 83
3 Лаишевскій . . .	31.323	— 6.292	17.918	— 2.033	28.017	— 6.374	3.029	— 130	277	— 48
4 Мамадышскій . . .	26.580	— 6.847	17.792	— 2.520	25.676	— 6.891	555	— 69	349	— 25
5 Свияжскій . . .	20.725	— 616	12.649	— 92	19.504	— 726	1.119	— 157	102	— 47
6 Спасскій . . .	39.336	— 11.046	18.851	— 2.830	34.283	— 11.046	4.782	— 50	271	— 50
7 Тетюшскій . . .	30.062	— 4.471	19.002	— 1.583	29.007	— 4.693	822	— 216	233	— 6
8 Царевококш. . .	19.672	— 5.689	12.545	— 1.028	19.404	— 5.691	191	— 55	77	— 53
9 Цивильскій . . .	35.737	— 6.827	21.621	— 1.809	35.361	— 6.874	224	— 72	152	— 25
10 Чебоксарскій . . .	24.856	— 2.120	15.992	— 219	24.507	— 2.014	155	— 81	194	— 25
11 Чистопольск. . .	57.358	— 19.652	30.297	— 4.778	54.073	— 19.728	2.543	— 298	742	— 222
12 Ядринскій . . .	41.675	— 6.768	23.903	— 139	41.232	— 6.634	106	— 33	337	— 101
Итого . . .	389.657	— 83.671	226.077	— 19.660	366.442	— 83.637	15.490	— 1.054	7.725	— 1.088
Курская.										
1 Курскій . . .	50.776	— 5.080	15.691	— 536	44.419	— 4.825	4.804	— 86	1.553	— 169
2 Бѣлгородскій . . .	32.103	— 9.696	13.826	— 1.903	28.676	— 9.647	2.994	— 17	433	— 66
3 Грайворонск. . .	40.049	— 8.068	16.499	— 1.437	37.262	— 8.004	2.444	— 97	343	— 161
4 Дмитріевскій . . .	32.886	— 5.484	12.192	— 425	28.091	— 6.027	4.613	— 641	182	— 98
5 Корочанскій . . .	32.892	— 10.290	14.015	— 1.677	30.830	— 10.158	1.810	— 188	252	— 56
6 Льговскій . . .	32.388	— 3.781	12.664	— 535	27.488	— 4.333	4.735	— 640	165	— 88
7 Новооскол. . .	31.071	— 7.914	13.428	— 1.338	28.806	— 7.585	2.172	— 321	93	— 8
8 Обоянскій . . .	49.596	— 8.642	16.688	— 1.642	46.095	— 8.319	3.324	— 206	177	— 117
9 Путивльскій . . .	39.353	— 6.048	16.023	— 348	35.918	— 6.050	3.131	— 58	304	— 56
10 Рыльскій . . .	36.442	— 4.778	14.956	— 584	30.842	— 5.400	5.141	— 596	459	— 26
11 Старооскол. . .	30.593	— 11.697	12.192	— 1.415	27.252	— 10.553	3.168	— 1.012	173	— 132
12 Суджанскій . . .	39.925	— 5.547	14.860	— 793	36.519	— 5.252	3.156	— 275	250	— 20
13 Тимскій . . .	43.356	— 8.303	13.740	— 490	38.528	— 7.258	4.677	— 1.013	151	— 32
14 Фатежскій . . .	27.852	— 6.402	11.511	— 947	24.661	— 6.105	3.004	— 250	187	— 47
15 Щигровскій . . .	46.700	— 1.702	13.785	— 2	37.799	— 2.245	8.754	— 628	147	— 85
Итого . . .	565.9	— 103.432	212.070	— 14.068	503.186	— 101.761	57.927	— 674	4.869	— 997

Губерніи и уѣзды. Gouvernements et districts.	Общее число лошадей по переписи 1893 года. Nombre des chevaux en 1893.	Больше + или меньше — сравнительно с пред. пер. + ou — comparative- ment au 1888 et 91.	У крестьянъ въ сельскихъ обществахъ. Dans les communes des paysans.				У землевладѣльцъ, и др. лицъ въ уѣздѣ. Chez les proprié- taires fonciers et autres dans les districts.		У городскихъ жителей. Chez les habitants des villes.	
			Число лошадейъ дво- роубъ по переписи 1893 г. Nombre des menages ayant des chevaux en 1893.	Больше + или меньше — сравнительно с пред. пер. + ou — comparative- ment au 1888 et 91.	Число лошадей по переписи 1893 г. Nombre des chevaux en 1893.	Больше + или меньше — сравнительно с пред. пер. + ou — comparative- ment au 1888 et 91.	Число лошадей по переписи 1893 г. Nombre des chevaux en 1893.	Больше + или меньше — сравнительно с пред. пер. + ou — comparative- ment au 1888 et 91.	Число лошадей по переписи 1893 г. Nombre des chevaux en 1893.	Больше + или меньше — сравнительно с пред. пер. + ou — comparative- ment au 1888 et 91.
1	2	3	4	5	6	7	8	9	10	11
Нижегородская.										
1 Нижегород.	26.509	— 7.314	14.157	— 953	22.822	— 7.272	440	— 152	3.247	+ 110
2 Ардатовскій	18.019	— 4.319	11.751	— 770	16.455	— 4.125	1.362	— 153	202	— 41
3 Арзамасскій	21.075	— 5.415	12.688	— 936	19.074	— 5.076	1.512	— 258	489	— 81
4 Балахнинскій	12.941	— 1.836	10.315	— 725	12.194	— 1.983	529	+ 81	218	+ 66
5 Васильскій	21.858	— 7.151	12.590	— 1.073	19.966	— 7.004	1.788	— 95	104	— 52
6 Горбатовскій	14.983	— 2.997	9.483	— 561	14.172	— 3.069	731	+ 82	80	— 10
7 Княгининск.	21.584	— 6.155	10.888	— 812	20.116	— 6.044	1.361	— 67	107	— 44
8 Лукояновск.	35.464	— 9.875	19.359	— 502	31.593	— 9.580	3.565	— 192	306	— 103
9 Макарьевскій	15.443	— 4.212	9.812	— 760	14.757	— 4.237	659	+ 40	27	— 15
10 Семеновскій	13.198	— 2.751	11.183	— 1.574	12.713	— 2.853	195	+ 11	290	+ 91
11 Сергачскій	25.290	— 9.288	13.575	— 1.370	22.526	— 8.874	2.637	— 371	127	— 43
Итого .	226.364	— 61.313	135.801	— 10.036	206.388	— 60.117	14.779	— 1.074	5.197	— 122
Оренбургская.										
1 Оренбургскій	143.481	— 14.564	34.194	— 620	120.063	— 14.470	17.409	— 1.430	6.009	+ 1.336
2 Верхнеурал.	50.736	— 14.899	9.739	— 2.449	43.833	— 15.100	4.670	+ 660	2.233	— 459
3 Орскій . . .	71.197	— 34.728	12.906	— 3.086	67.103	— 33.698	2.655	— 938	1.439	— 92
4 Троицкій . .	23.893	— 10.069	5.268	— 3.075	16.118	— 14.787	5.892	+ 5.310	1.883	— 592
5 Челябинскій	122.858	— 51.829	32.370	— 7.050	117.363	— 51.831	4.053	+ 322	1.442	— 320
Итого .	412.165	— 126.089	94.477	— 16.280	361.480	— 129.886	34.679	+ 3.924	13.006	— 127
Орловская.										
1 Орловскій	35.069	— 7.962	14.413	— 562	26.261	— 6.771	7.196	— 596	1.612	— 595
2 Болховскій	31.850	— 6.400	12.293	— 340	24.514	— 5.782	6.802	— 507	534	— 111
3 Брянскій . .	42.968	— 5.380	14.318	— 475	39.401	— 4.922	2.971	— 480	596	+ 22
4 Дмитровскій	24.119	— 4.750	9.085	— 380	19.940	— 5.105	3.836	+ 506	343	— 151
5 Елецкій . . .	63.489	— 7.494	23.675	— 685	48.579	— 6.999	13.418	— 93	1.492	— 402
6 Карачевскій	30.482	— 5.444	12.080	— 365	26.841	— 5.351	3.221	+ 8	420	— 101
7 Кромскій . .	21.651	— 5.771	10.194	— 954	17.901	— 5.559	3.601	— 161	149	— 51
8 Ливенскій .	72.284	— 6.953	27.441	— 1.038	60.195	— 7.099	11.790	+ 248	299	— 102
9 Малоарханг.	45.134	— 6.323	17.027	— 594	35.458	— 6.008	9.612	— 158	64	— 157
10 Миценскій .	26.329	— 5.359	9.860	— 142	18.355	— 4.726	7.702	— 482	272	— 151
11 Сѣвскій . . .	40.039	— 6.041	14.510	— 249	36.004	— 6.315	3.762	+ 293	273	— 19
12 Трубчевскій	40.294	— 3.065	13.785	+ 322	38.052	— 3.272	1.848	+ 279	394	— 72
Итого .	473.708	— 70.942	178.681	— 4.512	391.501	— 67.909	75.759	— 1.143	6.448	— 1.890
Пензенская.										
1 Пензенскій.	30.611	— 7.592	12.596	— 477	24.779	— 7.347	4.315	— 70	1.517	— 175
2 Городищенс.	30.687	— 8.357	17.902	— 1.853	27.147	— 8.322	3.383	— 19	157	— 16
3 Инсарскій	34.559	— 3.247	18.696	— 71	30.734	— 3.219	3.446	+ 69	379	— 97
4 Керенскій .	19.853	— 7.375	10.089	— 1.305	16.937	— 7.174	2.826	— 196	90	— 5
5 Краснослоб.	31.550	— 1.343	16.836	+ 305	29.230	— 1.296	1.177	+ 26	1.143	— 73
6 Мокшанскій	24.178	— 5.175	11.375	— 646	19.455	— 4.746	4.211	— 280	512	— 149
7 Наровчатскій	19.080	— 4.650	11.167	— 907	17.417	— 4.387	1.516	— 284	147	+ 21
8 Нижнеломов.	28.610	— 6.404	14.971	— 1.018	25.285	— 6.344	2.875	— 37	450	— 23

IX. Увеличеніе или уменьшеніе общаго числа лошадей сравнительно съ предыдущею переписью (1888 и 91 гг.).

Губерніи и уѣзды. Gouvernements et districts.	Общее число лошадей по переписи 1893 года. Nombre des chevaux en 1893.		Больше + или меньше — сравнительно съ пред. пер. — ou — comparativement au 1888 et 91.		У крестьянъ въ сельскихъ обществахъ. Dans les communes des paysans.				У землевладѣльцъ и др. лицъ въ уѣздѣ. Chez les propriétaires fonciers et autres dans les districts.		У городскихъ жителей. Chez les habitants des villes.				
	1	2	3	4	5	6	7	8	9	10	11				
9 Саранскій .	25.388	—	2.829	12.779	—	390	21.449	—	2.919	3.343	+	370	596	—	280
10 Чембарскій .	35.310	—	11.088	15.222	—	1.664	30.703	—	11.108	4.371	+	92	236	—	72
Итого . .	279.826	—	58.060	141.633	—	8.026	243.136	—	56.862	31.463	—	329	5.227	—	860
Рязанская.															
1 Рязанскій .	31.091	—	8.527	15.660	—	865	26.193	—	7.622	4.201	—	836	697	—	69
2 Данковскій .	28.575	—	6.071	10.141	—	355	22.052	—	5.648	6.407	—	376	116	—	47
3 Егорьевскій .	15.588	—	3.291	12.975	—	1.495	14.900	—	3.011	442	—	232	246	—	48
4 Зарайскій .	22.498	—	6.800	9.931	—	548	18.534	—	6.082	3.698	—	708	266	—	10
5 Касимовскій .	26.097	—	7.132	15.439	—	1.397	23.977	—	6.024	1.558	—	984	562	—	124
6 Михайловскій .	31.608	—	10.870	12.855	—	577	25.895	—	10.434	5.565	—	349	148	—	87
7 Пронскій .	24.025	—	6.006	9.773	—	402	19.150	—	5.214	4.786	—	787	89	—	5
8 Раненбургскій .	33.272	—	9.133	12.749	—	1.450	25.518	—	9.162	7.562	+	75	192	—	46
9 Ряжскій . .	26.287	—	8.984	11.345	—	1.308	19.871	—	8.134	6.265	—	769	151	—	8
10 Сапожковскій .	36.929	—	10.670	14.719	—	1.330	29.171	—	10.325	7.583	—	332	175	—	13
11 Скопинскій .	30.304	—	8.731	13.552	—	384	26.435	—	8.092	3.478	—	597	391	—	42
12 Спасскій . .	31.466	—	7.056	14.486	—	471	27.576	—	5.946	3.385	—	825	505	—	285
Итого . .	337.740	—	93.271	153.625	—	10.582	279.272	—	85.694	54.930	—	6.720	3.538	—	857
Самарская.															
1 Самарскій .	91.226	—	27.326	27.047	—	3.590	82.010	—	26.583	5.513	—	291	3.703	—	452
2 Бугульминскій .	85.786	—	27.792	30.802	—	4.494	76.706	—	27.392	8.351	—	163	729	—	237
3 Бугурусланск. .	123.466	—	35.096	38.949	—	3.865	111.360	—	33.844	11.066	—	913	1.040	—	339
4 Бузулукскій .	146.465	—	39.274	48.331	—	3.576	133.261	—	36.669	12.406	—	2.624	798	+	19
5 Николаевскій .	180.425	—	30.522	44.870	—	3.059	157.487	—	28.235	22.002	—	2.463	936	+	176
6 Новоузенскій .	168.578	—	5.688	33.424	+	433	137.396	—	3.285	28.814	—	284	2.368	—	2.119
7 Ставропольск. .	74.335	—	25.797	30.211	—	3.880	68.789	—	24.895	4.622	—	433	924	—	469
Итого . .	870.231	—	191.495	253.634	—	22.031	767.009	—	180.903	92.774	—	7.171	10.498	—	3.421
Саратовская.															
1 Саратовскій .	57.189	—	2.986	21.283	+	276	47.787	—	3.320	4.987	—	406	4.415	+	740
2 Аткарскій .	74.686	—	22.574	28.731	—	1.296	66.301	—	21.122	7.878	—	1.411	507	—	441
3 Балашовскій .	78.155	—	31.058	29.291	—	1.701	68.900	—	29.919	8.808	—	1.034	447	—	105
4 Вольскій .	38.849	—	6.112	17.598	—	896	35.217	—	5.862	2.010	+	21	1.622	—	271
5 Камышинскій .	58.677	—	14.261	24.248	—	2.492	56.336	—	14.010	1.128	—	26	1.213	—	225
6 Кузнецкскій .	31.458	—	2.677	15.649	—	435	28.650	—	2.661	2.064	+	3	744	—	19
7 Петровскій .	57.963	—	6.947	24.496	—	372	50.689	—	7.185	5.948	+	204	1.326	+	34
8 Сердобскій .	55.799	—	16.831	21.841	—	1.056	46.244	—	16.640	9.010	+	11	545	—	202
9 Хвалыинскій .	38.924	—	8.284	18.825	—	1.294	35.829	—	7.871	2.381	—	231	714	—	182
10 Царицинскій .	14.288	—	3.392	7.467	—	1.002	10.862	—	2.526	1.302	—	11	2.124	—	855
Итого . .	505.988	—	115.122	209.429	—	10.268	446.815	—	111.116	45.516	—	2.880	13.657	—	1.126
Симбирская.															
1 Симбирскій .	43.460	—	12.713	19.988	—	1.782	35.580	—	12.287	5.843	+	37	2.037	—	463
2 Алатырскій .	21.851	—	3.434	13.106	—	1.028	19.660	—	3.559	1.321	+	231	870	—	106
3 Ардатовскій .	30.047	—	4.157	17.280	—	857	26.626	—	4.029	3.088	—	92	333	—	36

Губерніи и уѣзды. Gouvernements et districts.	Общее число лошадей по переписи 1893 года. Nombre des chevaux en 1893.		Больше + или меньше — сравнительно съ пред. пер. + ou — comparativement au 1888 et 91.		У крестьянъ въ сельскихъ обществахъ. Dans les communes des paysans.			У землевладѣльц. и др. лицъ въ уѣздѣ. Chez les propriétaires fonciers et autres dans les districts.		У городскихъ жителей. Chez les habitants des villes.					
	1	2	3	4	5	6	7	8	9	10	11				
4 Буинскій . .	33.120	—	8.916	18.864	—	2.423	31.208	—	9.135	1.605	+	261	307	—	42
5 Корсунскій .	37.855	—	8.719	19.760	—	1.842	31.799	—	8.763	5.580	+	222	476	—	178
6 Курмышскій.	34.850	—	3.190	18.306	—	45	31.972	—	3.382	2.667	+	221	211	—	29
7 Сенгилеевск.	34.112	—	8.313	15.807	—	1.212	30.077	—	7.971	3.689	—	165	346	—	177
8 Сызранскій .	51.274	—	10.946	21.213	—	1.339	44.815	—	10.728	4.835	—	7	1.624	—	211
Итого . .	286.569	—	60.388	144.324	—	10.528	251.737	—	59.854	28.628	+	708	6.204	—	1.242
Тамбовская.															
1 Тамбовскій	88.201	—	37.200	33.179	—	2.829	76.331	—	35.951	10.640	—	1.055	1.230	—	194
2 Борисоглѣбск.	61.080	—	32.518	26.261	—	2.779	56.493	—	31.405	3.913	—	932	674	—	181
3 Елатомскій .	31.252	—	6.756	14.400	—	360	27.599	—	7.020	3.523	+	308	130	—	44
4 Кирсановскій	62.588	—	27.433	24.616	—	2.553	53.942	—	26.818	8.391	—	331	255	—	284
5 Козловскій .	73.354	—	17.536	27.346	—	1.709	64.323	—	16.818	8.582	—	333	449	—	385
6 Лебедянскій	31.326	—	7.577	12.687	—	1.045	27.332	—	7.324	3.818	—	195	176	—	58
7 Липецкій . .	32.268	—	6.548	13.578	—	617	28.739	—	6.489	2.894	—	54	635	—	5
8 Моршанскій	57.824	—	22.420	23.393	—	1.604	50.067	—	22.244	7.209	+	27	548	—	203
9 Спасскій . . .	19.855	—	9.327	10.993	—	1.746	18.119	—	9.113	1.461	—	76	275	—	138
10 Темниковскій	23.198	—	9.182	12.155	—	1.730	20.327	—	8.874	1.964	+	116	907	—	424
11 Усманскій . .	44.978	—	19.801	17.344	—	2.444	39.646	—	19.911	5.084	+	180	248	—	70
12 Шацкій . . .	32.900	—	6.287	16.180	—	749	27.929	—	7.502	4.784	+	1.269	187	—	54
Итого . .	558.824	—	202.585	232.132	—	20.165	490.847	—	199.469	62.263	—	1.076	5.714	—	2.040
Тульская.															
1 Тульскій . . .	25.335	—	3.978	10.113	—	95	17.538	—	4.212	4.936	—	190	2.861	+	424
2 Алексинскій	17.557	—	4.718	8.521	—	222	13.986	—	4.290	3.469	—	398	102	—	30
3 Богородицкій	37.768	—	8.206	14.778	+	281	31.314	—	8.665	6.121	+	424	333	+	35
4 Бѣлевскій . .	18.210	—	3.622	7.428	—	60	14.605	—	3.368	3.348	—	142	257	—	112
5 Веневскій . .	26.778	—	9.169	10.367	—	397	21.316	—	8.843	5.324	—	264	138	—	62
6 Епифанскій	27.889	—	7.634	11.264	+	190	22.063	—	7.002	5.571	—	596	255	—	36
7 Ефремовскій	46.595	—	9.131	16.292	—	875	34.217	—	8.562	11.899	—	576	479	+	7
8 Каширскій . .	18.513	—	5.624	7.854	—	574	14.421	—	5.129	3.962	—	445	130	—	50
9 Крапивенскій	27.427	—	4.714	10.755	—	60	21.446	—	4.680	5.836	—	11	145	—	23
10 Новосильскій	39.424	—	3.593	14.156	—	54	30.352	—	4.220	8.897	+	660	175	—	33
11 Одоевскій . .	23.372	—	3.919	9.897	+	41	18.512	—	4.162	4.684	+	301	176	—	58
12 Чернскій . . .	34.298	—	5.812	11.421	+	77	24.196	—	5.338	9.981	—	446	121	—	28
Итого . .	343.166	—	70.120	132.846	—	1.748	263.966	—	68.471	74.098	—	1.683	5.172	+	34
Уфимская.															
1 Уфимскій . . .	100.086	—	2.144	35.643	—	148	90.319	—	3.173	7.615	+	56	2.152	+	973
2 Белебеевскій	146.424	—	5.739	42.921	—	206	133.745	—	8.289	12.043	+	2.561	636	—	11
3 Бирскій . . .	153.785	—	20.782	54.272	—	3.974	150.154	—	20.562	3.008	—	160	623	—	60
4 Златоустовск.	76.487	—	5.358	18.568	—	155	73.811	—	4.340	438	—	417	2.238	—	601
5 Мензелинскій.	92.173	—	17.326	40.336	—	4.461	86.038	—	16.703	4.670	—	109	1.465	—	514
6 Стерлитамакск.	109.584	—	14.326	29.466	—	1.382	99.469	—	14.812	9.230	+	721	885	—	235
Итого . .	678.539	—	65.675	221.206	—	10.326	633.536	—	67.879	37.004	+	2.652	7.999	—	448
Всего въ 14 губ.	6.347.127	—	1.487.774	2.529.991	—	195.226	5.585.502	—	1.453.333	663.226	—	18.748	98.399	—	15.693

Губерніи и уѣзды. Gouvernements et districts.	Общее число лошадей по переписи 1894 года. Nombre des chevaux en 1894.		Больше + или меньше — сравнительно съ пред. пер. + ou — comparative-ment au 1888 et 91.		У крестьянъ въ сельскихъ обществахъ. Dans les communes des paysans.			У землевладѣльц. и др. лицъ въ уѣздѣ. Chez les propriétaires fonciers et autres dans les districts.			У городскихъ жителей. Chez les habitants des villes.				
	1	2	3	4	5	6	7	8	9	10	11				
Виленская.															
1 Виленскій .	37.059	+	644	16.981	+	2.255	23.985	+	1.172	10.447	+	68	2.627	—	596
2 Вилейскій .	34.745	+	3.995	17.007	+	2.564	25.459	+	3.006	8.441	+	636	845	+	353
3 Дисненскій .	43.260	+	2.059	16.697	+	1.465	29.758	+	1.200	13.149	+	889	353	—	30
4 Лидскій .	31.202	+	2.081	15.868	+	1.656	21.773	+	1.777	9.218	+	247	211	+	57
5 Ошмянскій .	32.004	+	220	18.088	+	683	23.717	+	29	7.562	+	211	725	—	20
6 Свѣнцянскій	33.333	+	1.295	16.285	+	1.293	26.252	+	1.232	6.832	—	41	249	+	104
7 Трокскій .	34.826	+	2.324	16.743	+	1.180	26.053	+	998	8.646	+	1.313	127	+	13
Итого .	246.429	+	12.618	117.669	+	11.136	176.997	+	9.414	64.295	+	3.323	5.137	—	119
Витебская.															
1 Витебскій .	24.139	+	289	9.928	+	438	16.056	—	112	6.780	+	329	1.303	+	72
2 Велижскій .	24.471	+	845	9.236	+	333	20.685	+	219	2.762	+	535	1.024	+	91
3 Городокскій	23.508	+	900	12.389	+	1.176	20.469	+	452	2.701	+	440	338	+	8
4 Двинскій .	31.288	—	1.007	14.732	+	48	22.778	—	1.532	7.281	+	751	1.229	—	226
5 Дриссенскій	21.943	+	503	8.419	+	1.079	16.109	+	498	5.433	+	38	401	—	33
6 Лепельскій .	35.270	+	3.597	13.717	+	1.328	25.903	+	1.741	8.556	+	1.833	811	+	23
7 Любинскій .	24.872	+	1.168	10.487	+	793	17.476	+	26	7.195	+	1.130	201	+	12
8 Невельскій .	23.548	+	991	11.399	+	311	19.218	—	369	4.019	+	1.401	311	—	41
9 Полоцкій .	24.118	+	684	11.277	+	757	18.051	+	458	5.695	+	120	372	+	106
10 Рѣжницкій	24.029	—	137	12.238	+	919	17.922	—	723	5.938	+	548	169	+	38
11 Себежскій .	19.428	+	1.020	8.722	+	585	15.697	+	634	3.592	+	385	139	+	1
Итого .	276.614	+	8.853	122.544	+	7.767	210.364	+	1.292	59.952	+	7.510	6.298	+	51
Владимірская.															
1 Владимірскій	14.677	—	3.013	10.766	—	1.006	13.429	—	2.846	721	—	78	527	—	89
2 Алек андров.	18.604	—	2.935	11.390	—	52	17.283	—	2.727	1.110	—	85	211	—	123
3 Вязниковскій	10.339	—	2.376	7.548	—	621	9.542	—	2.088	597	—	228	200	—	60
4 Гороховецкій	13.423	—	3.227	10.351	—	1.229	12.973	—	3.213	383	+	36	67	—	50
5 Ковровскій .	15.076	—	1.926	11.651	—	513	14.112	—	1.927	742	+	8	222	—	7
6 Меленковскій	17.199	—	2.498	11.826	—	444	16.222	—	2.515	555	+	27	422	—	10
7 Муромскій .	13.721	—	3.395	9.602	—	1.139	12.815	—	3.168	450	—	214	456	—	13
8 Переяславск	16.459	—	1.664	10.051	+	37	15.160	—	1.531	993	—	146	306	+	13
9 Покровскій .	16.845	—	1.976	12.891	—	342	15.370	—	2.004	1.204	+	84	271	—	56
10 Судогодскій	12.454	—	1.823	9.020	—	562	11.500	—	1.774	786	—	9	168	—	40
11 Суздальскій	15.750	—	3.538	10.906	—	622	14.833	—	3.492	616	+	102	301	—	148
12 Шуйскій .	14.096	—	1.818	9.084	—	413	11.330	—	1.546	1.209	—	238	1.557	—	34
13 Юрьевскій .	19.504	—	3.116	11.079	—	321	17.967	—	3.029	1.297	—	3	240	—	84
Итого .	198.147	—	33.305	136.165	—	7.227	182.536	—	31.860	10.663	—	744	4.948	—	701
Волынская.															
1 Житомирскій	85.407	+	293	17.879	—	898	50.346	—	6.853	33.576	+	7.066	1.485	+	80
2 Влад.-Волын.	67.101	+	1.353	18.930	+	1.775	53.309	+	628	13.297	+	757	495	—	32
3 Дубенскій .	56.527	—	782	15.895	+	1.551	48.881	—	41	7.222	—	781	424	+	40
4 Заславскій .	72.460	—	6.148	16.597	+	614	59.850	—	6.167	12.007	+	646	603	—	627
5 Ковельскій .	26.291	+	2.540	10.928	+	1.730	21.089	+	3.050	4.780	—	542	422	+	32
6 Кременецкій	62.602	—	1.837	17.074	+	889	52.935	—	1.014	8.196	—	455	1.471	—	368
7 Луцкій .	46.488	+	2.581	10.411	+	1.503	30.039	+	1.736	16.172	+	902	277	—	57
8 Новоград.-Вол.	96.038	—	4.808	19.040	+	1.457	62.143	—	4.890	31.261	+	540	2.634	—	458
9 Овручскій	43.479	+	3.950	8.921	+	1.398	25.128	+	3.611	17.599	+	178	752	+	161
10 Острожскій.	59.006	—	3.916	12.766	+	1.188	47.167	—	3.441	11.483	—	575	356	+	100
11 Ровенскій .	53.034	+	3.495	12.768	+	1.701	37.876	+	2.553	14.716	+	908	442	+	34
12 Староконст.	61.017	—	5.911	14.641	—	344	48.700	—	5.723	11.980	—	35	337	—	153
Итого .	729.450	—	9.190	175.850	+	12.564	537.463	—	16.551	182.289	+	8.609	9.698	—	1.248

Губерніи и уѣзды. Gouvernements et districts.	Общее число лошадей по переписи 1894 года. Nombre des chevaux en 1894.		Больше + или меньше — сравнительно съ пред. пер. + ou — comparativement au 1888 et 91.		У крестьянъ въ сельскихъ обществахъ. Dans les communes des paysans.		У землевладѣльц. и др. лицъ въ уѣздѣ. Chez les propriétaires fonciers et autres dans les districts.		У городскихъ жителей. Chez les habitants des villes.			
	1	2	3	4	5	6	7	8	9	10	11	
												Число лошадей по переписи 1894 г. Nombre des chevaux en 1894.
Гродненская.												
1 Гродненскій . . .	28.966	+	2.050	13.283	+	1.463	20.491	+	1.288	7.616	+	664
2 Брестскій . . .	20.553	+	2.451	11.874	+	1.560	16.049	+	2.091	3.360	—	24
3 Бѣлостокскій . . .	23.974	+	1.721	9.906	+	1.065	18.105	+	1.499	3.904	+	486
4 Бѣльскій . . .	26.424	+	1.956	10.120	+	923	15.381	+	1.439	8.174	+	170
5 Волковышек. . .	20.068	+	3.654	10.927	+	2.102	14.641	+	2.780	4.994	+	663
6 Кобринскій . . .	20.128	+	844	10.783	+	627	15.811	+	665	3.842	+	247
7 Пружанскій . . .	16.614	+	1.593	10.278	+	1.167	13.639	+	1.124	2.682	+	466
8 Слонимскій . . .	27.972	+	5.875	16.798	+	3.383	22.489	+	4.888	4.875	+	704
9 Сокольскій . . .	21.714	+	957	10.769	+	462	18.078	+	907	1.826	+	53
Итого . . .	206.413	+	21.101	104.738	+	12.752	154.684	+	16.681	41.273	+	3.429
Калужская.												
1 Калужскій . . .	17.806	—	2.021	8.472	+	332	14.759	—	1.584	1.992	—	273
2 Боровскій . . .	10.636	—	1.145	6.598	+	153	9.503	—	897	903	—	159
3 Жиздринскій . . .	60.673	—	4.523	26.009	+	1.658	57.343	—	3.686	2.942	—	719
4 Козельскій . . .	26.941	—	2.609	12.103	+	479	23.626	—	2.225	2.767	—	339
5 Лихвинскій . . .	20.190	—	1.582	9.700	+	280	17.995	—	1.561	2.099	+	3
6 Малоярослав. . .	9.025	—	975	5.650	+	10	8.052	—	858	833	—	117
7 Медынский . . .	26.710	—	2.665	13.710	+	213	24.489	—	2.372	1.961	—	263
8 Мещовскій . . .	27.963	—	1.662	11.843	+	427	24.700	—	1.427	2.995	—	190
9 Мосальскій . . .	42.535	—	2.747	18.871	+	911	39.979	—	2.533	2.429	—	208
10 Перемышл. . .	18.718	—	399	7.532	+	412	16.256	—	411	2.207	+	6
11 Тарусскій . . .	12.566	—	1.929	7.559	—	14	11.031	—	1.823	1.414	—	97
Итого . . .	273.763	—	22.257	128.047	+	4.861	247.733	—	19.377	22.542	—	2.356
Кіевская.												
1 Кіевскій . . .	39.100	+	1.646	16.286	+	872	23.812	+	1.271	7.337	+	1.031
2 Бердичевскій . . .	52.831	—	4.909	12.833	—	963	37.303	—	4.562	14.549	—	300
3 Васильковск. . .	46.338	—	4.381	14.961	—	1.546	34.791	—	4.861	9.938	—	636
4 Звенигор. . .	25.379	—	1.371	8.503	—	336	17.060	—	1.044	7.631	—	318
5 Каневскій . . .	23.698	+	679	10.420	+	184	15.979	+	963	7.444	—	354
6 Липовецкій . . .	34.843	—	3.929	9.579	—	654	24.162	—	2.770	10.520	—	1.037
7 Радомысльск. . .	51.496	+	6.221	13.739	+	2.682	32.298	+	4.995	18.744	+	1.146
8 Сквирскій . . .	44.577	—	6.787	12.004	—	1.899	30.059	—	5.079	13.783	—	1.330
9 Таращанскій . . .	36.072	—	5.064	10.821	—	1.522	24.612	—	4.625	9.907	—	967
10 Уманскій . . .	44.491	—	5.464	15.306	—	756	33.633	—	3.381	10.034	—	2.122
11 Черкасскій . . .	16.236	+	1.180	6.581	+	698	8.931	+	1.583	5.310	—	419
12 Чигиринскій . . .	14.495	+	1.317	5.192	+	769	8.521	+	1.123	5.291	+	196
Итого . . .	429.556	—	20.862	136.225	—	2.471	291.161	—	16.387	120.488	—	5.110
Ковенская.												
1 Ковенскій . . .	37.702	+	876	8.577	+	195	19.573	—	331	16.350	+	589
2 Вилькомирск. . .	42.770	—	1.306	16.734	+	39	30.201	—	1.212	11.760	—	640
3 Ново-Алекс. . .	38.953	+	891	15.521	+	792	27.176	+	345	10.913	+	260
4 Поневѣжскій . . .	50.155	—	2.082	16.079	+	39	34.001	—	2.567	15.067	+	55
5 Россіенскій . . .	65.189	—	1.326	16.058	—	72	44.624	—	2.018	18.963	+	301
6 Тельшевскій . . .	46.011	—	1.759	12.967	+	886	32.390	—	1.941	12.436	—	78
7 Шавельскій . . .	55.282	—	3.042	15.331	+	408	34.774	—	2.188	18.358	—	1.020
Итого . . .	336.062	—	7.742	101.267	+	2.287	222.739	—	9.912	103.847	—	533
Курляндская.												
1 Митавскій . . .	17.421	—	127	3.634	+	219	11.819	+	121	4.842	—	331
2 Баусскій . . .	11.589	—	614	2.868	+	84	7.955	—	96	3.393	—	276
3 Виндавскій . . .	13.282	—	1.257	2.908	—	98	8.921	—	706	3.946	—	541

Губерніи и уѣзды. Gouvernemens et districts.	Общее число лошадей по переписи 1894 года. Nombre des chevaux en 1894.		Больше + или меньше — сравнительно съ пред. пер. — ou — comparative- ment au 1888 et 91.		У крестьянъ въ сельскихъ обществахъ. Dans les communes des paysans.			У землевладельц. и др. лицъ въ уѣздъ. Chez les propriétai- res fonciers et autres dans les districts.		У городскихъ жителей. Chez les habitans des villes.					
	1	2	3	4	5	6	7	8	9	10	11				
												Число лошадей по переписи 1894 г. Nombre des menages ayant des chevaux en 1894.	Больше + или меньше — сравнительно съ пред. пер. — ou — comparative- ment au 1888 et 91.	Число лошадей по переписи 1894 г. Nombre des chevaux en 1894.	Больше + или меньше — сравнительно съ пред. пер. — ou — comparative- ment au 1888 et 91.
4 Газенпотскій	16.245	—	1.333	2.623	—	48	9.121	—	717	6.973	—	574	151	—	42
5 Гольдингенс.	16.866	—	1.297	3.117	+	181	11.080	—	787	5.118	—	303	668	—	207
6 Гробинскій.	13.263	—	1.542	3.335	—	185	8.378	—	1.321	3.536	—	348	1.349	+	127
7 Иллукстскій.	13.550	+	1.175	2.830	—	6	8.066	+	270	5.013	+	832	471	+	73
8 Тальсенскій.	15.917	—	1.087	2.427	—	76	9.514	—	1.021	5.932	+	21	471	—	87
9 Туккумскій.	12.607	+	311	2.116	+	117	7.905	+	95	4.434	+	127	268	+	89
10 Фридрихшт.	14.039	—	667	3.982	—	17	10.714	—	692	2.890	—	66	435	+	91
Итого .	144.779	—	6.438	29.840	+	171	93.473	—	4.854	46.077	—	1.459	5.229	—	125
Лифляндская.															
1 Рижскій .	27.043	—	846	5.740	+	1.488	13.475	+	161	7.959	—	1.011	5.609	+	4
2 Валкскій .	23.839	—	1.342	6.333	+	597	16.305	+	1.498	7.422	—	2.691	112	—	149
3 Венденскій.	27.554	—	1.654	8.266	+	897	20.751	+	1.010	6.542	—	2.609	261	—	55
4 Верроскій	16.700	—	648	5.772	—	363	10.783	—	1.040	5.750	+	381	167	+	11
5 Вольмарскій.	22.255	—	864	6.489	—	43	14.844	—	240	7.125	—	690	286	+	66
6 Перновскій.	20.176	—	626	5.898	+	518	13.453	+	174	6.312	—	732	411	—	68
7 Феллинскій.	24.819	+	28	6.967	+	189	18.374	—	463	6.299	—	443	146	+	8
8 Эзельскій .	15.991	—	806	5.530	+	177	12.808	—	648	2.996	—	212	187	+	54
9 Юрьевскій .	33.080	+	140	8.782	+	232	21.165	+	740	10.992	—	400	923	—	200
Итого .	211.457	—	6.618	59.777	+	3.692	141.958	+	2.118	61.397	—	8.407	8.102	—	329
Минская.															
1 Минскій .	34.764	+	4.995	13.928	+	1.797	18.731	+	2.118	13.499	+	1.882	2.534	+	995
2 Бобруйскій .	39.500	+	4.697	14.538	+	2.694	27.290	+	2.959	11.132	+	1.498	1.078	+	240
3 Борисовскій	47.296	+	4.944	19.140	+	2.915	35.101	+	3.071	11.749	+	1.836	446	+	37
4 Игуменскій .	45.546	+	7.720	17.665	+	2.425	29.734	+	4.130	14.740	+	3.428	1.072	+	162
5 Мозырскій .	22.576	+	1.844	7.878	+	883	15.255	+	1.334	6.180	+	1.227	1.141	—	717
6 Новоградскій	42.624	+	5.330	22.194	+	2.528	32.598	+	4.357	9.268	+	916	758	+	57
7 Пинскій .	27.424	+	2.050	12.217	+	1.423	19.520	+	1.600	6.655	—	384	1.249	+	834
8 Рѣчинскій .	41.805	+	4.828	15.678	+	2.583	35.008	+	5.445	5.946	—	612	851	—	5
9 Слуцкій .	55.110	+	8.202	21.430	+	2.988	37.976	+	5.888	15.992	+	2.267	1.142	+	47
Итого .	356.645	+	44.610	144.668	+	20.236	251.213	+	30.902	95.161	+	12.058	10.271	+	1.650
Могилевская.															
1 Могилевскій.	30.282	+	1.283	10.460	+	853	22.547	—	16	6.794	+	1.317	941	—	18
2 Быховскій	41.782	—	614	13.061	+	1.554	37.528	—	770	4.125	+	145	129	+	11
3 Гомельскій .	44.379	—	3.922	18.213	+	806	39.967	—	3.925	3.609	+	43	803	—	40
4 Горецкій .	34.368	+	207	12.742	+	1.166	31.207	—	82	2.691	+	20	470	+	269
5 Климовичск.	39.867	—	3.664	14.210	+	934	35.339	—	3.431	4.186	—	220	342	—	13
6 Мстиславскій	28.158	—	1.524	8.960	+	738	23.251	—	934	4.416	—	596	491	+	6
7 Оршанскій	41.697	+	178	16.283	+	952	33.126	+	19	7.789	—	127	782	—	286
8 Рогачевскій.	71.131	—	3.587	20.673	+	1.780	60.907	—	3.698	9.991	+	136	233	—	25
9 Сѣвинскій.	41.824	+	2.294	15.432	+	658	31.622	—	222	10.107	+	2.482	95	+	34
10 Чаусскій .	26.381	+	589	9.164	+	732	22.386	—	321	3.490	+	965	505	—	55
11 Чериковскій.	47.984	—	1.947	15.592	+	1.161	41.994	—	2.287	5.533	+	332	457	+	8
Итого	447.853	—	10.707	154.790	+	11.334	379.874	—	15.667	62.731	+	4.497	5.248	+	463
Московская.															
1 Московскій .	70.199	—	1.237	13.180	—	420	21.302	—	2.426	7.583	+	246	41.314	+	943
2 Богородскій.	17.041	—	1.507	12.401	—	948	14.628	—	1.710	1.830	+	124	583	+	79
3 Бронницкій.	15.249	—	4.491	9.781	—	866	14.083	—	4.129	900	—	323	266	—	39
4 Вереяскій	10.984	—	1.162	6.556	+	112	9.868	—	1.348	986	+	194	130	—	8
5 Волоколамск.	21.071	—	823	11.929	+	628	20.031	—	706	920	—	142	120	—	5
6 Дмитровскій.	19.763	—	3.132	12.454	—	189	17.366	—	2.937	1.558	—	158	839	—	37
7 Звенигород .	14.418	—	2.077	9.468	+	81	12.497	—	1.967	1.554	—	170	367	+	60

Губерніи и уѣзды. Gouvernements et districts.	Общее число лошадей по переписи 1894 года. Nombre des chevaux en 1894.		Больше + или меньше — сравнительно съ пред. пер. — + ou — comparative- ment au 1888 et 91.		У крестьянъ въ сельскихъ обществахъ. Dans les communes des paysans.				У землевладѣльц. и др. лицъ въ уѣздѣ. Chez les proprié- taires fonciers et autres dans les districts.		У городскихъ жителей. Chez les habitants des villes.				
	1	2	3	4	5	6	7	8	8	10	11				
												Число лошадей до- ровъ по переписи 1894г. Nombre des menages ayant des chevaux en 1894.	Больше + или меньше — сравнительно съ пред. пер. — ou — comparative- ment au 1888 et 91.	Число лошадей по переписи 1894 г. Nombre des chevaux en 1894.	Больше + или меньше — сравнительно съ пред. пер. — ou — comparative- ment au 1888 et 91.
8 Клинскій.	22.092	—	3.771	14.350	—	51	20.417	—	3.974	1.540	+	222	135	—	19
9 Коломенскій	13.286	—	2.994	7.621	—	523	11.371	—	2.778	1.255	—	41	660	—	175
10 Можайскій .	13.574	—	1.129	7.921	+	325	12.433	—	1.088	1.031	—	10	110	—	31
11 Подольскій .	14.791	—	1.767	8.780	—	180	12.119	—	1.902	2.297	+	162	375	—	27
12 Рузскій .	14.548	—	1.332	8.592	+	313	13.285	—	1.222	1.032	—	74	231	—	36
13 Серпуховскій	14.532	—	2.337	9.456	—	330	12.229	—	2.097	1.488	—	167	815	—	73
Итого	261.548	—	27.759	132.489	—	2.048	191.629	—	28.284	23.974	—	137	45.945	+	662
Новгородская.															
1 Новгородскій	29.125	—	229	18.260	+	791	26.581	—	117	1.982	—	186	562	+	74
2 Боровичскій	34.844	—	2.979	19.037	+	827	31.570	—	2.865	2.830	—	192	444	+	78
3 Бѣлозерскій	13.287	+	358	9.036	+	170	11.875	—	81	858	+	15	554	+	424
4 Валдайскій .	25.411	—	3.244	11.885	+	458	23.679	—	3.030	1.484	—	181	248	—	33
5 Демянскій .	24.606	—	5.237	11.443	+	344	23.045	—	5.115	1.390	—	101	171	—	21
6 Кирилловск	19.096	—	485	14.518	+	39	18.434	—	499	502	+	3	160	+	11
7 Крестецкій	22.516	—	3.344	12.283	+	313	20.606	—	3.345	1.657	+	48	253	—	47
8 Старорусскій	51.041	—	1.274	25.318	+	965	49.225	—	1.552	1.415	+	261	401	+	17
9 Тихвинскій .	18.143	—	1.388	12.053	+	407	16.528	—	1.261	1.330	—	70	285	—	57
10 Устюженскій	20.722	—	1.083	11.863	+	723	18.665	—	1.033	1.922	—	46	135	—	4
11 Череповецкій	22.619	—	1.184	18.553	+	327	21.279	—	1.427	1.120	+	263	220	—	20
Итого	281.410	—	20.089	164.249	+	5.364	261.487	—	20.325	16.490	—	186	3.433	+	422
Подольская.															
1 Камен.-Под.	44.255	—	6.759	14.980	—	612	32.889	—	5.052	10.412	—	1.486	954	—	221
2 Балтскій .	67.470	—	7.800	22.243	—	1.603	51.352	—	6.145	15.199	—	1.219	919	—	436
3 Брацлавскій	34.928	—	755	11.670	+	265	26.491	—	373	7.390	—	18	1.047	—	364
4 Винницкій .	39.021	—	2.442	10.867	—	290	27.137	—	3.748	10.744	+	1.262	1.140	+	44
5 Гайсинскій .	34.136	—	4.545	11.079	—	1.048	24.598	—	3.791	8.888	—	1.042	650	+	288
6 Летичевскій	39.486	—	3.479	12.165	+	289	32.787	—	3.618	5.594	—	750	1.105	+	889
7 Литинскій .	44.469	—	3.751	12.273	+	216	33.776	—	3.222	8.849	—	285	1.844	—	244
8 Могилевскій	30.000	—	713	10.216	+	71	21.656	—	616	7.044	—	145	1.300	+	48
9 Ольгопольск.	36.954	—	2.330	13.180	—	1.095	27.716	—	2.478	8.135	—	439	1.103	+	587
10 Проскуровск.	54.015	—	7.728	15.894	—	459	42.587	—	6.108	10.885	—	1.590	543	—	30
11 Ушицкій .	36.159	—	1.262	13.009	—	33	27.916	—	1.246	7.536	+	91	707	—	107
12 Ямпольскій .	43.093	—	1.332	14.001	—	265	31.547	—	573	11.007	—	802	539	+	43
Итого	503.986	—	42.896	161.577	—	4.564	380.452	—	36.970	111.683	—	6.423	11.851	+	497
Полтавская.															
1 Полтавскій .	17.527	+	773	8.657	+	547	10.849	+	540	5.011	+	507	1.667	—	274
2 Гадячскій .	17.353	—	695	8.866	—	304	13.703	—	655	3.139	—	18	511	—	22
3 Зеньковскій	12.619	—	601	7.234	—	66	10.134	—	526	2.091	—	65	394	—	10
4 Золотонош.	20.991	+	632	11.334	+	154	16.584	+	844	4.088	—	82	319	—	130
5 Кобелякскій	12.770	+	522	5.926	+	948	8.815	+	1.311	3.519	—	840	436	+	51
6 Константин.	40.349	+	8.908	17.435	+	1.836	29.976	+	6.330	9.778	+	2.513	595	+	65
7 Кременчугск.	12.910	+	736	5.129	+	756	7.603	+	963	3.483	—	545	1.824	+	318
8 Лохвицкій .	16.670	—	1.013	9.075	—	294	13.270	—	680	2.775	—	225	625	—	108
9 Лубенскій .	14.173	+	1.657	6.630	+	636	10.473	+	889	3.261	+	732	439	+	36
10 Миргородск.	13.889	—	577	7.566	—	87	9.933	—	552	3.203	+	99	753	—	124
11 Переяславск.	25.232	—	2.089	11.205	—	1.212	20.344	—	2.390	4.167	+	264	721	+	37
12 Пирятинскій.	28.281	+	60	13.444	+	130	22.970	—	183	4.956	+	197	355	+	46
13 Прилукскій .	31.521	—	2.209	17.136	+	19	26.286	—	2.370	4.571	+	226	664	—	65
14 Роменскій .	25.904	—	1.789	13.379	+	35	22.706	—	1.830	2.643	—	264	555	—	223
15 Хорольскій .	17.544	+	960	7.926	+	493	11.461	+	225	5.882	+	763	201	—	28
Итого	307.733	+	5.275	150.942	+	3.591	235.107	+	1.916	62.567	+	3.790	10.059	—	431

Губерніи и уѣзды. Gouvernemens et districts.	Общее число лошадей по переписи 1894 года. Nombre des chevaux en 1894.	Больше + или меньше — сравнительно съ пред. пер. + ou — comparative-ment au 1888 et 91.	У крестьянъ въ сельскихъ обществахъ. Dans les communes des paysans.				У землевладѣльцъ и др. лицъ въ уѣздѣ. Chez les propriétaires fonciers et autres dans les districts.		У городскихъ жителей. Chez les habitants des villes.	
			Число лошадей дворовъ по переписи 1894 г. Nombre des ménages ayant des chevaux en 1894.	Больше + или меньше — сравнительно съ пред. пер. + ou — comparative-ment au 1888 et 91.	Число лошадей по переписи 1894 г. Nombre des chevaux en 1894.	Больше + или меньше — сравнительно съ пред. пер. + ou — comparative-ment au 1888 et 91.	Число лошадей по переписи 1894 г. Nombre des chevaux en 1894.	Больше + или меньше — сравнительно съ пред. пер. + ou — comparative-ment au 1888 et 91.	Число лошадей по переписи 1894 г. Nombre des chevaux en 1894.	Больше + или меньше — сравнительно съ пред. пер. + ou — comparative-ment au 1888 et 91.
I	2	3	4	5	6	7	8	9	10	11
Псковская.										
1 Псковскій	35.204	— 300	21.961	+ 432	31.804	— 942	2.707	+ 1.498	693	+ 144
2 Великолуцк.	32.321	+ 848	13.173	+ 357	25.230	— 315	6.751	+ 172	340	— 9
3 Новоржевск.	29.415	+ 1.394	11.462	+ 500	22.001	+ 651	7.309	+ 746	105	— 3
4 Опочецкій	27.495	+ 1.472	13.282	+ 556	22.248	+ 456	4.426	+ 501	821	+ 515
5 Островскій	32.951	+ 1.086	17.699	+ 989	29.522	+ 656	3.162	+ 398	267	+ 32
6 Порховскій	44.289	— 777	21.531	+ 311	39.104	— 368	4.954	+ 167	231	— 576
7 Торопецкій	24.139	— 1.115	9.238	+ 54	17.407	— 1.570	6.485	+ 536	247	— 81
8 Холмскій	22.140	— 781	8.996	+ 128	16.898	— 1.383	4.885	+ 620	357	— 18
Итого	247.954	+ 1.827	117.342	+ 3.327	204.214	— 2.815	40.679	+ 4.638	3.061	+ 4
С.-Петербургская.										
1 С.-Петербург.	51.271	+ 4.242	3.576	+ 256	5.314	+ 470	4.243	— 127	41.714	+ 3.899
2 Гдовскій	27.774	— 57	17.540	+ 815	23.507	— 514	4.205	+ 458	62	— 1
3 Лужскій	30.754	— 1.025	15.787	+ 466	26.155	— 1.311	4.449	+ 266	150	+ 20
4 Новолодож.	14.346	— 2.421	9.621	— 286	13.232	— 2.342	965	— 50	149	— 29
5 Петергофск.	12.001	+ 155	7.143	+ 244	9.339	+ 239	1.905	+ 51	757	— 135
6 Царскосельск.	14.586	— 242	9.170	+ 460	11.704	— 388	1.346	— 26	1.536	+ 172
7 Шлиссельб.	6.826	+ 141	3.914	— 2	5.237	— 8	1.476	+ 153	113	— 4
8 Ямбургскій	12.424	+ 83	7.360	+ 203	9.787	— 242	2.154	+ 281	483	+ 44
Итого	169.982	+ 876	74.111	+ 2.156	104.275	— 4.096	20.743	+ 1.006	44.964	+ 3.966
Смоленская.										
1 Смоленскій	31.539	— 2.111	10.742	+ 1.018	25.689	— 2.011	4.551	— 207	1.299	+ 107
2 Бѣльскій	48.532	— 378	19.220	+ 1.020	39.316	— 1.425	8.827	+ 1.134	389	— 87
3 Вяземскій	27.559	— 2.055	11.825	+ 589	24.635	— 1.610	2.493	— 318	431	— 127
4 Гжатскій	27.507	— 2.455	14.420	+ 440	25.621	— 2.692	1.649	+ 239	237	— 2
5 Дорогобужск.	34.040	— 1.785	11.384	+ 476	30.844	— 1.842	2.600	+ 126	596	— 69
6 Духовщинск.	38.058	— 1.112	12.823	+ 631	33.485	— 959	4.367	— 129	206	— 24
7 Ельнинскій	44.064	— 2.656	15.504	+ 728	39.559	— 2.909	4.385	+ 271	120	— 18
8 Краснинскій	32.806	— 1.706	11.089	+ 686	28.315	— 1.828	4.231	+ 165	260	— 43
9 Порѣчскій	40.976	— 3.182	14.679	+ 1.313	37.282	— 3.738	3.287	+ 569	407	— 13
10 Рославльскій	56.235	— 4.203	18.336	+ 1.315	50.091	— 2.941	5.529	— 1.377	615	+ 115
11 Сычевскій	31.222	— 2.381	13.548	+ 516	29.642	— 2.271	1.410	— 49	170	— 61
12 Юхновскій	31.773	— 3.751	15.490	+ 551	29.482	— 3.628	2.193	— 108	98	— 15
Итого	444.311	— 27.775	169.060	+ 9.283	393.961	— 27.854	45.522	+ 316	4.828	— 237
Тверская.										
1 Тверскій	23.909	— 3.376	15.503	+ 360	21.623	— 2.407	1.405	+ 12	881	— 981
2 Бѣжецкій	47.557	— 2.658	33.452	+ 1.055	45.376	— 2.843	1.940	+ 193	241	— 8
3 Весьегонскій	35.587	— 1.682	22.252	+ 862	33.406	— 1.667	1.874	+ 32	307	— 47
4 Вышневолоц.	43.724	— 2.077	22.480	+ 676	39.596	— 2.416	3.672	+ 325	456	+ 14
5 Зубцовскій	26.385	— 333	13.554	+ 732	24.455	— 444	1.701	+ 123	229	— 12
6 Калязинскій	18.227	— 1.594	14.021	— 288	17.219	— 1.610	674	+ 8	334	+ 8
7 Кашинскій	21.753	— 2.825	15.111	— 576	20.304	— 2.653	1.110	— 196	339	+ 24
8 Корчевскій	20.256	— 2.517	14.614	+ 63	18.801	— 2.588	1.366	+ 67	89	+ 4
9 Новоторжск.	33.863	— 2.894	18.644	+ 414	32.112	— 2.903	1.395	+ 36	356	— 27
10 Осташковск.	34.054	— 1.437	16.828	+ 883	31.583	— 1.272	2.113	— 156	358	— 9
11 Ржевскій	31.170	— 823	16.607	+ 793	28.365	— 859	2.259	+ 25	546	+ 11
12 Старицкій	32.371	— 2.317	18.495	+ 772	30.557	— 2.368	1.682	+ 80	132	— 29
Итого	368.856	— 24.533	221.561	+ 5.746	343.397	— 24.030	21.191	+ 549	4.268	— 1.052

Губерніи и уѣзды. Gouvernements et districts.	Общее число лошадей по переписи 1894 года. Nombre des chevaux en 1894.		Больше + или меньше — ср. пред. пер. — + ou — comparative- ment au 1888 et 91.		У крестьянъ въ сельскихъ обществахъ. Dans les communes des paysans.		У землевладельцъ, и др. лицъ въ уѣздѣ. Chez les proprié- taires fonciers et autres dans les districts.		У городскихъ жителей. Chez les habitants des villes.						
	1	2	3	4	5	6	7	8	9	10	11				
Харьковская.															
1 Харьковскій	30.479	—	3.294	14.334	—	710	22.602	—	3.783	3.125	+ 78	4.752	+ 411		
2 Ахтырскій	30.105	—	2.600	13.209	+	61	25.010	—	2.648	2.652	+ 147	2.443	— 99		
3 Богодуховскій	24.517	—	2.142	11.402	—	920	20.114	—	2.961	3.192	+ 296	1.211	+ 523		
4 Валковскій	18.466	+	1.133	10.431	+	762	15.501	+	889	2.592	+ 178	373	+ 66		
5 Волчанскій	23.667	—	2.656	12.050	—	419	19.932	—	1.532	3.520	— 552	215	— 572		
6 Зміевскій	34.824	+	2.667	16.146	+	269	28.551	+	968	4.809	+ 1.302	1.464	+ 397		
7 Изюмскій	40.520	+	21.269	15.921	+	6.354	29.484	+	16.607	9.620	+ 4.129	1.416	+ 533		
8 Купянскій	20.673	+	764	11.828	+	870	16.422	—	898	3.904	— 191	347	+ 57		
9 Лебединскій	34.900	—	3.686	16.018	+	78	28.993	—	3.430	3.653	+ 150	2.254	— 406		
10 Старобѣльск.	36.902	—	3.551	24.268	—	2.504	32.657	—	4.424	3.968	+ 884	277	— 11		
11 Сумскій	41.532	—	6.885	18.921	—	917	36.253	—	7.388	4.013	+ 50	1.266	+ 453		
Итого	336.585	+	1.019	164.528	+	2.924	275.519	—	6.804	45.048	+	6.471	16.018	+	1.352
Черниговская.															
1 Черниговскій	46.081	—	4.025	13.425	+	731	41.751	—	3.552	2.425	— 59	1.905	— 414		
2 Борзенскій	25.949	—	1.348	11.645	—	191	23.356	—	1.431	1.985	+ 193	608	— 110		
3 Глуховскій	36.837	—	4.960	13.502	+	446	32.600	—	4.086	3.469	— 527	768	— 347		
4 Городнянск.	36.818	—	3.374	14.005	+	322	34.276	—	3.356	2.089	+ 62	453	— 80		
5 Козелецкій	29.757	—	3.341	11.580	—	244	26.622	—	3.038	2.975	— 250	160	— 53		
6 Конотопскій	30.596	—	4.195	13.171	—	399	27.020	—	4.354	2.897	+ 174	679	— 15		
7 Кролевецкій	33.794	—	6.694	13.106	+	100	30.609	—	6.306	2.079	— 206	1.106	— 182		
8 Мглинскій	47.299	—	3.418	15.873	+	1.348	43.775	—	3.436	2.454	— 337	1.070	+ 355		
9 Новг.-Сѣвер.	44.506	—	4.083	15.812	+	838	41.703	—	3.832	1.906	— 48	897	— 203		
10 Новозыбков.	30.936	—	2.097	15.670	+	632	28.517	—	1.953	1.484	+ 19	935	— 163		
11 Нѣжинскій	25.940	+	606	12.203	+	882	22.039	+	38	2.274	+ 367	1.627	+ 201		
12 Остерскій	18.040	—	920	8.434	—	282	16.534	—	1.132	1.400	+ 243	106	— 31		
13 Сосницкій	38.458	—	5.092	15.224	—	29	34.869	—	5.592	2.556	— 187	1.033	+ 687		
14 Стародубскій	45.121	—	3.363	14.555	+	675	40.492	—	3.494	2.963	+ 158	1.666	— 27		
15 Суражскій	57.006	—	6.163	20.857	+	1.648	55.053	—	6.188	1.217	— 128	736	+ 153		
Итого	547.138	—	52.467	209.062	+	6.277	499.216	—	51.712	34.173	—	526	13.749	—	229
Эстляндская.															
1 Ревельскій	20.998	+	590	8.414	+	480	13.984	+	744	5.041	— 288	1.973	+ 134		
2 Везенбергск.	22.149	+	1.064	8.249	+	548	15.078	+	915	6.868	+ 126	203	+ 23		
3 Вейсенштейн.	13.881	+	1.448	3.644	—	312	8.689	+	97	5.086	+ 1.423	106	— 72		
4 Гапсальскій.	18.981	—	106	7.968	—	73	15.015	+	375	3.808	— 541	158	+ 60		
Итого	76.009	+	2.996	28.275	+	643	52.766	+	2.131	20.803	+	720	2.440	+	145
Ярославская.															
1 Ярославскій.	19.731	—	2.800	13.123	—	645	16.595	—	2.707	1.399	+ 140	1.737	— 233		
2 Даниловскій	11.092	—	1.532	7.874	—	203	9.982	—	1.429	945	— 100	165	— 3		
3 Любимскій	9.708	—	1.235	7.489	+	232	8.721	—	453	794	— 795	193	+ 13		
4 Моложскій	21.877	—	3.068	14.994	—	165	20.634	—	3.068	1.033	+ 33	210	— 33		
5 Мышкинскій	17.351	—	3.110	11.381	—	513	16.327	—	3.088	923	+ 53	101	— 75		
6 Пошехонскій	21.410	—	2.299	15.701	—	468	19.682	—	2.344	1.573	+ 60	155	— 15		
7 Р.-Борисогл.	13.101	—	901	8.115	—	8	10.162	—	791	2.644	— 143	295	+ 33		
8 Ростовскій	20.218	—	4.117	15.655	—	1.265	19.171	—	3.949	610	— 101	437	— 67		
9 Рыбинскій	10.972	—	1.657	7.419	—	411	8.640	—	1.545	1.413	— 28	919	— 84		
10 Угличскій	13.612	—	1.372	10.715	—	332	12.724	—	1.316	504	— 41	384	— 15		
Итого	159.072	—	22.091	112.466	—	3.778	142.638	—	20.690	11.838	—	922	4.596	—	479
Всего въ 24 губ.	7.561.752	—	235.554	3.117.242	+	106.023	5.974.856	—	273.734	1.325.426	+	30.113	261.470	+	8.067

Губерніи и уѣзды. Gouvernements et districts.	Общее число лошадей по переписи 1894 года. Nombre des chevaux en 1894.		Больше + или меньше — сравнительно съ пред. пер. + ou — comparative-ment au 1888 et 91.		У крестьянъ въ сельскихъ обществахъ. Dans les communes des paysans.				У землевладѣльцъ и др. лицъ въ уѣздѣ. Chez les propriétaires fonciers et autres dans les districts.		У городскихъ жителей. Chez les habitans des villes.				
	1	2	3	4	5	6	7	8	9	10	11	Число лошадей по переписи 1894 г. Nombre des chevaux en 1894.			
												Число лошадей по переписи 1894 г. Nombre des chevaux en 1894.	Больше + или меньше — сравнительно съ пред. пер. + ou — comparative-ment au 1888 et 91.		
Варшавская.															
1 Варшавскій .	25.692	+	2.744	6.513	+	450	10.371	+	437	4.335	+	325	10.986	+	1.982
2 Блонскій .	10.683	+	487	4.237	+	260	6.137	+	17	3.774	+	173	772	+	297
3 Влоцлавскій	12.613	+	500	2.722	—	20	5.993	—	199	5.619	+	167	1.001	+	532
4 Гостыньскій.	10.978	+	174	3.896	+	407	7.079	+	186	3.294	—	126	605	+	114
5 Гроецкій .	16.075	+	874	5.694	—	49	9.002	—	38	5.560	—	140	1.513	+	1.052
6 Кутновскій .	11.136	+	878	2.276	+	100	4.219	—	220	6.236	+	578	681	+	520
7 Ловичскій	16.194	+	365	7.590	+	563	13.411	—	97	2.107	+	88	676	+	374
8 Нешавскій	13.364	+	658	2.885	+	260	6.681	+	386	6.121	—	204	562	+	476
9 Новоминскій	9.572	+	1.236	4.960	+	529	6.357	+	537	2.285	—	42	930	+	741
10 Плонскій .	13.818	—	201	4.256	+	413	8.890	+	592	4.318	—	922	610	+	129
11 Пултусскій	14.806	+	1.326	5.879	+	474	9.383	—	159	4.727	+	1.315	696	+	170
12 Радиминскій	8.516	+	1.201	4.727	+	707	6.352	+	820	1.821	+	158	343	+	223
13 Скерневицкій	7.612	+	487	3.927	+	369	5.538	+	446	1.845	+	60	229	—	19
14 Сохачевскій	9.535	+	289	3.853	+	262	6.372	+	5	2.988	+	223	175	+	61
Итого .	180.594	+	11.018	63.415	+	4.725	105.785	+	2.713	55.030	+	1.653	19.779	+	6.652
Калишская.															
1 Калишскій	15.590	+	1.435	4.249	+	267	8.728	+	498	5.839	+	217	1.023	+	720
2 Велюнскій .	18.546	+	475	8.945	+	956	14.191	+	565	3.653	—	603	702	+	513
3 Кольскій .	14.756	+	1.178	3.912	—	79	9.001	—	87	4.596	+	583	1.159	+	682
4 Конинскій	10.770	+	570	3.660	+	417	7.768	+	431	2.401	—	169	601	+	308
5 Ленчицкій .	16.018	+	985	4.832	+	327	9.042	+	324	6.230	+	318	746	+	343
6 Слупецкій	10.706	+	252	2.883	—	91	6.231	—	291	3.512	—	177	963	+	720
7 Сѣрэдзскій .	15.893	+	152	6.000	+	778	10.434	+	232	4.475	+	108	984	—	188
8 Турекскій	14.648	+	752	5.147	+	829	9.763	+	1.308	4.289	—	591	596	+	35
Итого .	116.927	+	5.799	39.628	+	3.404	75.158	+	2.980	34.995	—	314	6.774	+	3.133
Кѣлецкая.															
1 Кѣлецкій	13.318	+	741	7.570	+	1.055	10.812	+	564	1.436	—	362	1.070	+	539
2 Андреевскій	14.390	+	1.116	5.115	+	726	9.758	+	1.188	4.084	—	620	548	+	548
3 Влоцлавскій.	14.139	+	968	5.147	+	359	10.257	+	525	3.059	—	279	823	+	722
4 Мѣховскій	22.331	+	1.298	7.378	+	321	13.459	+	765	8.469	+	198	403	+	335
5 Олькушскій	13.317	+	332	7.047	—	467	10.126	—	594	2.136	—	79	1.055	+	1.005
6 Пинчовскій.	20.070	+	1.333	6.740	+	793	12.635	+	971	6.889	+	41	546	+	321
7 Стопницкій.	21.324	+	2.820	7.815	+	989	16.257	+	1.877	4.044	+	40	1.023	+	903
Итого . .	118.889	+	8.608	46.812	+	3.776	83.304	+	5.296	30.117	—	1.061	5.468	+	4.373
Ломжинская.															
1 Ломжинскій	16.972	+	1.496	3.187	—	4.219	5.768	—	7.501	9.520	+	7.806	1.684	+	1.191
2 Кольненскій	17.108	—	37	7.339	+	229	15.737	—	163	811	+	21	560	+	105
3 Мазовецкій.	12.068	+	1.243	6.488	+	368	10.089	+	1.005	1.268	—	202	711	+	440
4 Маковскій .	11.630	+	194	4.546	+	65	9.829	+	41	1.603	+	269	198	—	34
5 Островскій.	13.035	+	1.057	6.906	+	194	10.437	+	218	2.046	+	707	552	+	132
6 Остроленск.	15.315	+	582	5.129	—	1.584	9.769	—	4.056	5.156	+	4.350	390	+	288
7 Щучинскій.	13.611	+	44	4.582	—	412	10.519	—	1.085	1.655	—	153	1.437	+	1.282
Итого	99.739	+	4.579	38.177	—	5.359	72.148	—	11.623	22.059	+	12.798	5.532	+	3.404
Люблинская.															
1 Люблинскій	21.154	+	2.934	8.076	+	985	13.285	+	1.385	6.689	+	815	1.180	+	734
2 Бѣлгорайск.	16.500	+	1.145	7.365	+	1.012	14.728	+	970	1.160	+	63	612	+	112
3 Грубешовск.	25.201	+	866	5.769	+	347	16.385	—	503	6.818	+	232	1.998	+	1.137
4 Замостскій .	23.681	+	2.061	7.723	+	847	18.278	+	1.368	4.180	+	119	1.223	+	574
5 Красновост.	20.473	+	1.814	6.769	+	502	13.868	+	670	5.057	+	524	1.548	+	620
6 Любартовск.	15.592	+	2.553	7.497	+	894	11.812	+	1.379	2.711	+	469	1.069	+	705
7 Н.-Александ.	19.603	+	1.998	8.607	+	908	15.058	+	1.419	3.279	+	364	1.266	+	215
8 Томашевскій	22.158	+	1.039	6.529	+	405	16.539	—	80	4.704	+	404	915	+	715

IX. Augmentation ou diminution du nombre général des chevaux
comparativement au recensement de 1888 et 91.

233

Губернии и уѣзды. Gouvernements et districts.	Общее число лошадей по переписи 1894 года. Nombre des chevaux en 1894.		Больше + или меньше — сравнительно съ пред. пер. — + ou — comparativement au 1888 et 91.		У крестьянъ въ сельскихъ обществахъ. Dans les communes des paysans.				У землевладѣльц. и др. лицъ въ уѣздѣ. Chez les propriétaires fonciers et autres dans les districts.		У городскихъ жителей. Chez les habitants des villes.						
	1	2	3	4	5	6	7	8	9	10	11	У крестьянъ въ сельскихъ обществахъ. Dans les communes des paysans.		У землевладѣльц. и др. лицъ въ уѣздѣ. Chez les propriétaires fonciers et autres dans les districts.		У городскихъ жителей. Chez les habitants des villes.	
												Число лошадей по переписи 1894 г. Nombre des chevaux ayant des chevaux en 1894.	Больше + или меньше — сравнительно съ пред. пер. — + ou — comparative- ment au 1888 et 91.	Число лошадей по переписи 1894 г. Nombre des chevaux en 1894.	Больше + или меньше — сравнительно съ пред. пер. — + ou — comparative- ment au 1888 et 91.	Число лошадей по переписи 1894 г. Nombre des chevaux en 1894.	Больше + или меньше — сравнительно съ пред. пер. — + ou — comparative- ment au 1888 et 91.
9 Холмскій.	23.256	+	3.431	9.055	+	1.745	17.210	+	2.862	4.811	+	229	1.235	+	340		
10 Яновскій.	20.782	+	2.656	8.778	+	1.457	16.170	+	2.276	3.062	+	549	1.550	—	169		
Итого . . .	208.400	+	20.497	76.168	+	9.102	153.333	+	11.746	42.471	+	3.768	12.596	+	4.983		
Петроковская.																	
1 Петроковскій	20.966	+	977	9.291	+	302	15.328	+	204	4.160	—	213	1.478	+	986		
2 Бендинскій.	12.389	+	1.179	6.791	+	589	8.757	+	183	2.290	+	605	1.342	+	391		
3 Брезинскій .	10.332	+	355	4.774	+	399	6.540	+	380	2.571	—	118	1.221	+	93		
4 Ласскій . . .	13.562	—	237	6.134	+	134	9.598	—	509	3.465	+	242	499	+	30		
5 Лодзинскій .	14.944	+	2.951	4.957	+	44	7.505	—	101	2.086	+	164	5.353	+	2.888		
6 Новородомск.	20.700	+	1.718	9.335	+	1.182	14.869	+	1.278	5.064	+	285	767	+	155		
7 Равскій . . .	10.164	+	685	4.894	+	487	6.692	+	375	2.909	+	26	563	+	284		
8 Ченстоховск.	14.681	+	1.340	7.905	+	1.048	10.723	+	1.145	2.458	—	43	1.500	+	238		
Итого . . .	117.738	+	8.968	54.081	+	4.185	80.012	+	2.955	25.003	+	948	12.723	+	5.065		
Плоцкая.																	
1 Плоцкій . . .	15.065	+	404	3.078	+	150	6.639	+	293	7.646	+	60	780	+	51		
2 Липновскій.	15.035	+	524	4.082	+	456	8.479	+	227	5.837	+	101	719	+	196		
3 Млавскій . .	15.810	+	476	3.716	+	197	8.305	+	33	6.698	+	316	807	+	127		
4 Праснышскій	12.172	—	20	4.350	+	244	9.890	—	45	1.641	+	138	641	—	113		
5 Рыпинскій .	12.445	+	550	3.416	+	496	7.150	+	587	4.995	—	157	300	+	120		
6 Серпецкій . .	12.148	+	48	3.822	+	703	8.469	+	1.608	3.038	—	1.984	641	+	424		
7 Цѣхановскій	14.192	—	617	2.677	+	121	5.568	—	102	8.405	—	529	219	+	14		
Итого . . .	96.867	+	1.365	25.141	+	2.367	54.500	+	2.601	38.260	—	2.055	4.107	+	819		
Радомская.																	
1 Радомскій . .	21.912	+	2.396	9.935	+	753	16.049	+	10.58	4.271	+	42	1.592	+	1.296		
2 Илжецкій . .	17.890	+	1.501	9.039	+	554	14.044	+	34	2.246	—	133	1.600	+	1.600		
3 Козеницкій .	18.568	+	2.526	8.962	+	976	14.993	+	1.577	2.184	—	281	1.391	+	1.230		
4 Конскій . . .	9.957	+	541	5.808	+	798	7.377	+	284	1.697	—	98	883	+	355		
5 Опатовскій .	18.094	+	1.457	5.969	+	304	11.069	+	213	5.641	+	238	1.384	+	1.006		
6 Опоченскій .	15.402	+	1.458	7.946	+	317	11.028	+	319	3.177	+	154	1.197	+	985		
7 Сандомирск.	17.469	+	1.157	5.099	+	306	11.695	+	247	4.610	+	261	1.164	+	649		
Итого . . .	119.292	+	11.036	52.758	+	4.008	86.255	+	3.732	23.826	+	483	9.211	+	7.121		
Сувалкская.																	
1 Сувалкскій .	18.203	+	1.040	7.158	+	331	16.054	+	751	1.596	+	261	553	+	28		
2 Августовскій	13.340	+	631	5.764	+	213	10.023	+	534	1.729	+	95	1.588	+	2		
3 Владиславов.	20.166	+	467	5.590	+	295	18.462	+	748	1.389	—	273	315	—	8		
4 Волковышск.	18.805	+	2.034	4.044	+	297	14.195	+	1.300	3.667	+	387	943	+	347		
5 Кальварійск.	19.291	+	1.051	4.621	+	227	15.815	+	852	2.767	+	126	709	+	73		
6 Мариампольск.	25.468	+	2.046	7.953	+	675	21.827	+	2.182	2.883	—	118	758	—	18		
7 Сейнскій . . .	18.937	+	732	6.764	+	101	15.523	+	78	2.767	+	513	647	+	141		
Итого . . .	134.210	+	8.001	41.894	+	2.139	111.899	+	6.445	16.798	+	991	5.513	+	565		
Сѣдлецкая.																	
1 Сѣдлецкій . .	11.345	+	2.641	4.001	+	791	5.705	+	1.264	5.378	+	1.281	262	+	96		
2 Бѣльскій . .	10.634	+	2.166	4.648	+	100	7.369	+	703	1.585	+	54	1.680	+	1.409		
3 Венгровскій	10.522	+	738	5.654	+	614	8.315	+	720	1.476	—	328	731	+	346		
4 Влодавскій .	15.224	+	3.170	6.796	+	1.216	10.637	+	2.087	2.735	—	21	1.852	+	1.104		
5 Гарволинскій	16.122	+	2.679	8.706	+	1.556	12.060	+	2.088	2.993	—	231	1.069	+	822		
6 Константин .	11.012	+	3.325	4.766	+	566	7.094	+	1.556	3.420	+	1.468	498	+	301		
7 Луковскій . .	14.901	+	3.094	7.831	+	1.460	11.096	+	1.944	2.913	+	462	892	+	688		
8 Радинскій . .	14.253	+	2.451	7.301	+	1.082	11.084	+	2.133	2.440	+	229	729	+	89		
9 Соколовскій	10.413	+	1.749	5.343	+	684	7.884	+	1.546	2.215	+	268	314	—	65		
Итого . . .	114.426	+	22.013	55.046	+	8.069	81.244	+	14.041	25.155	+	3.182	8.027	+	4.790		
Всего въ 10 Прив. губ.	1.307.082	+	101.884	493.120	+	36.416	903.638	+	40.886	313.714	+	20.093	89.730	+	40.935		

Х. Коневладельцы, распределенные по сословіямъ
а) Землевладельцы и другія лица, проживающія въ уѣздѣ.

Table with columns for губернии (Governments), дворяне (Noblesse), духовенство (Clerge), and horse counts (Число лошадей). Rows list 24 provinces and their totals.

Х. Les propriétaires des chevaux d'après les classes.
а) Les propriétaires fonciers et autres dans les districts.

Table with columns for купцы (Marchands), мѣщане (Bourgeois de villes), and horse counts (Число лошадей). Rows list 33 districts and their totals.

Х. (Прод.). Коневладельцы, распределенные по сословиям, а) Землевладельцы и другие лица, проживающие в уезде.

Table with columns for губернии (Governments), крестьяне (Peasants), and общества и учреждения (Societies and institutions). It lists the number of horses and owners across various districts like Воронежская, Казанская, Курская, etc.

Х. (Suite). Les propriétaires des chevaux d'après les classes, а) Les propriétaires fonciers et autres dans les districts.

Table with columns for прочие (Others) and ВСЕГО ТОТАЛ (TOTAL). It continues the list of horse owners and horses from the previous page, including districts like Виленская, Витебская, Владимирская, etc.

Х. Коневладельцы, распределенные по сословіямъ.
б) Городскіе жители.

ГУБЕРНИИ. Gouvernements.	Дворяне. Noblesse.								Духовенство. Clergé.							
	Число лошадей. Nombre des chevaux.								Число лошадей. Nombre des chevaux.							
	Всего. En général.	Жеребцовъ. Etalons.	Мериновъ. Hongres.	Кобылъ. Juments.	Сосуновъ. Poulains.	Малол. мол. 4 л. Jeunes chevaux moins de 4 ans.	4-хъ лѣтковь. Agés de 4 ans.	Число владельцев лош. Nombre de propriétaires des chevaux.	Всего. En général.	Жеребцовъ. Etalons.	Мериновъ. Hongres.	Кобылъ. Juments.	Сосуновъ. Poulains.	Малол. мол. 4 л. Jeunes, moins de 4 ans.	4-хъ лѣтковь. Agés de 4 ans.	
1	2	3	4	5	6	7	8	9	10	11	12	13	14	15	16	17
1 Воронежская	156	236	88	85	42	5	6	10	34	43	11	16	7	—	6	3
2 Казанская	374	785	348	311	75	7	16	28	25	30	11	14	2	—	1	2
3 Курская	241	515	173	243	67	6	13	13	37	54	4	35	9	2	3	1
4 Нижегородск.	158	358	140	126	50	8	22	12	5	13	1	7	3	—	—	—
5 Оренбургская	220	401	110	257	15	1	13	5	60	102	22	59	9	1	9	2
6 Орловская	207	366	117	163	63	—	13	10	31	40	11	19	5	—	1	4
7 Пензенская	208	397	99	156	76	11	25	30	56	92	12	42	28	3	5	2
8 Рязанская	110	176	46	98	19	1	7	5	20	40	5	23	6	1	4	1
9 Самарская	186	326	129	163	20	3	6	5	55	99	26	54	8	5	3	3
10 Саратовская	181	333	167	105	39	3	12	7	16	16	7	7	2	—	—	—
11 Симбирская	167	321	70	147	64	3	22	15	24	40	6	13	10	1	7	3
12 Тамбовская	313	580	178	206	116	11	32	37	41	61	19	18	18	2	2	2
13 Тульская	219	387	114	208	56	1	3	5	28	30	8	16	6	—	—	—
14 Уфимская	271	474	222	194	31	2	17	8	45	56	23	29	2	—	1	1
Всего въ 14 губ.	3.011	5.655	2.001	2.462	733	62	207	190	477	716	166	352	115	17	42	24
1 Виленская	224	403	50	248	68	4	11	22	56	129	13	70	28	6	9	3
2 Витебская	180	284	45	186	24	—	15	14	22	34	5	20	6	—	2	1
3 Владимирская	213	410	158	187	46	3	9	7	17	18	4	9	2	1	1	1
4 Волынская	304	827	63	499	166	31	42	26	51	195	2	115	34	17	25	2
5 Гродненская	230	311	26	189	62	5	17	12	37	86	4	35	26	7	9	5
6 Калужская	110	245	63	135	37	3	2	5	29	42	2	25	8	1	3	3
7 Киевская	583	1.599	364	939	187	20	38	51	57	112	12	70	21	2	7	—
8 Ковенская	429	922	69	571	180	15	61	26	99	409	42	212	60	10	59	26
9 Курляндская	75	157	23	106	24	1	1	2	3	3	—	—	—	—	1	—
10 Лифляндская	167	673	137	355	155	7	10	9	7	10	4	4	1	—	—	1
11 Минская	419	685	52	457	122	17	41	26	45	98	2	51	20	2	19	4
12 Могилевская	152	330	43	235	39	4	3	6	29	77	3	56	8	—	6	4
13 Московская	755	2.060	1.015	457	202	7	291	88	43	65	24	31	7	—	2	1
14 Новгородск.	151	271	55	167	35	2	5	7	11	18	7	9	1	—	1	—
15 Подольская.	306	883	41	508	179	45	71	39	49	152	4	85	36	10	6	11
16 Полтавская	475	1.012	139	514	221	26	67	45	59	98	2	44	37	6	7	2
17 Псковская	137	266	79	133	49	1	2	30	36	6	24	5	—	1	—	—
18 С.-Петербург.	1.184	3.831	2.057	927	657	7	50	133	16	21	5	11	4	—	—	1
19 Смоленская	171	321	90	182	33	—	10	6	23	26	—	15	7	—	3	1
20 Тверская	129	212	62	114	22	3	4	7	23	29	4	18	6	—	1	—
21 Харьковская	441	981	266	461	175	10	38	31	52	71	10	39	11	5	4	2
22 Черниговская	534	1.384	149	782	251	60	97	45	60	78	—	49	13	2	4	4
23 Эстляндская	91	159	47	65	46	—	—	—	—	—	—	—	—	—	—	—
24 Ярославская	107	187	33	85	53	1	13	2	13	14	—	9	1	2	1	1
Всего въ 24 губ.	7.567	18.413	5.126	8.472	3.033	272	898	612	831	1.821	161	1.003	342	71	171	73

Х. Les propriétaires des chevaux d'après les classes.
b) Les habitants de villes.

Число владельцев лош. Nombre des propriétaires des chevaux.	Купцы. Marchands.							Мѣщане. Bourgeois de villes.								
	Число лошадей. Nombre des chevaux.							Число лошадей. Nombre des chevaux.								
	Всего. En général.	Жеребцовъ. Etalons.	Мериновъ. Hongres.	Кобылъ. Juments.	Сосуновъ. Poulains.	Малол. мол. 4 л. Jeunes, moins de 4 ans.	4-хъ лѣтковь. Agés de 4 ans.	Всего. En général.	Жеребцовъ. Etalons.	Мериновъ. Hongres.	Кобылъ. Juments.	Сосуновъ. Poulains.	Малол. мол. 4 л. Jeunes chevaux moins de 4 ans.	4-хъ лѣтковь. Agés de 4 ans.		
18	19	20	21	22	23	24	25	26	27	28	29	30	31	32	33	
238	768	266	238	92	7	104	61	598	989	148	520	210	13	60	38	
546	1.375	680	500	90	8	41	56	1.267	2.046	366	1.119	338	43	106	74	
449	1.131	431	532	108	9	22	29	1.039	1.687	211	1.078	278	19	47	54	
312	967	468	318	66	9	72	34	521	763	139	449	109	5	38	23	
411	1.642	448	994	103	22	43	32	3.730	8.273	827	5.255	1.526	230	334	101	
626	1.701	623	743	199	24	53	59	1.565	2.382	363	1.611	319	6	46	37	
259	656	192	301	90	15	29	29	740	1.222	125	582	333	41	83	58	
411	1.047	310	570	96	5	25	41	839	1.343	104	880	262	24	40	33	
475	1.036	400	557	55	3	5	16	3.265	6.665	774	3.922	1.250	287	303	129	
483	1.326	666	503	92	8	31	26	3.903	6.767	1.065	3.802	1.364	140	268	128	
212	552	200	238	55	5	26	28	1.412	2.532	191	1.234	753	100	181	73	
604	1.368	532	498	168	8	87	75	1.399	2.104	293	1.192	394	37	89	99	
421	1.122	450	538	80	1	33	20	1.225	1.931	226	1.413	218	1	40	33	
232	620	321	243	26	4	17	9	2.573	4.411	615	2.316	833	132	348	167	
5.679	15.311	5.987	6.773	1.320	128	588	515	24.076	43.115	5.447	25.373	8.187	1.078	1.983	1.047	
65	255	22	204	23	—	5	1	2.196	3.180	39	2.516	414	27	131	53	
161	354	20	318	13	—	3	—	3.553	4.910	66	3.821	687	51	218	67	
556	1.655	812	683	67	7	37	49	1.028	1.663	319	1.027	161	40	73	43	
71	280	16	220	27	3	7	7	3.211	7.492	64	5.005	1.482	312	480	149	
45	150	4	129	12	—	1	4	6.342	9.402	25	4.835	2.710	322	1.148	362	
264	623	272	269	43	6	19	14	1.123	1.755	199	1.178	264	33	64	17	
385	1.614	278	1.117	142	6	61	10	4.286	9.353	273	6.936	1.576	137	264	167	
53	153	5	130	11	—	2	5	4.113	5.994	42	4.674	945	40	198	95	
118	361	31	297	27	—	3	3	808	1.260	43	1.048	152	4	11	2	
350	1.105	409	499	162	4	13	18	573	1.265	185	840	218	4	5	13	
71	219	19	186	10	2	1	1	5.564	8.091	77	5.967	1.369	174	326	178	
52	123	13	102	5	2	1	—	2.541	4.180	46	3.062	736	62	245	29	
2.179	8.751	5.556	2.404	332	9	285	165	2.135	6.001	1.721	3.565	481	38	120	76	
301	624	205	317	47	8	27	20	891	1.562	77	1.049	315	21	79	21	
69	357	6	281	38	7	11	14	3.677	8.995	83	5.718	2.189	269	496	240	
381	1.201	198	701	192	16	63	31	2.218	4.061	198	2.577	891	78	211	106	
280	660	268	340	32	2	11	7	908	1.235	110	882	169	6	52	16	
1.501	6.919	4.280	2.090	352	5	53	139	887	2.679	802	1.508	320	13	9	27	
337	766	205	460	70	1	19	11	1.813	2.669	116	1.901	440	24	127	61	
563	1.218	466	648	64	2	22	16	957	1.490	170	1.113	162	11	21	13	
489	1.402	540	626	131	14	58	33	1.697	2.951	423	1.798	468	51	134	77	
370	930	164	582	102	15	48	19	3.512	6.458	125	4.204	1.333	259	426	111	
73	216	58	113	36	2	3	4	154	275	37	173	53	2	4	6	
534	1.716	554	895	195	12	37	23	571	1.148	142	672	257	14	41	22	
9.268	31.652	14.401	13.611	2.133	123	790	594	54.758	98.069	5.382	66.069	17.792	1.992	4.883	1.951	

Х. (Прод.). Коневладельцы, распределенные по сословиям.
б) Городские жители.

ГУБЕРНИИ. Gouvernements.	Крестьяне. Pausans.								Общества и учреждения. Institutions différentes.							
	Число лошадей. Nombre des chevaux.								Число лошадей. Nombre des chevaux.							
	Всего. En général.	Жеребцовъ. Etalons.	Мериновъ. Hongres.	Кобылъ. Juments.	Сосуновъ. Poulains.	Малол. мол. 4 л. Jeunes, moins de 4 ans.	4-хъ лѣтковъ. Agés de 4 ans.	Число владельцев лош. Nombre des propriétaires des chevaux.	Всего. En général.	Жеребцовъ. Etalons.	Мериновъ. Hongres.	Кобылъ. Juments.	Сосуновъ. Poulains.	Малол. мол. 4 л. Jeunes, moins de 4 ans.	4-хъ лѣтковъ. Agés de 4 ans.	
1 Воронежская .	253	519	94	254	132	6	19	14	21	186	37	141	8	—	—	
2 Казанская .	1.238	2.028	302	1.166	394	46	78	42	110	934	442	435	47	—	4	
3 Курская .	370	739	72	473	159	4	14	17	28	286	124	149	7	—	6	
4 Нижегород .	1.374	2.267	509	1.389	275	13	34	47	55	739	273	412	18	1	17	
5 Оренбургск .	808	1.478	172	1.040	208	9	30	19	47	383	30	349	3	—	1	
6 Орловская .	456	894	137	507	183	12	42	13	40	402	121	245	23	5	6	
7 Пензенская .	1.407	2.338	129	997	861	74	184	93	41	397	42	244	61	11	22	
8 Рязанская .	208	483	78	321	66	1	5	12	31	226	30	194	2	—	—	
9 Самарская .	813	1.292	137	886	189	29	24	27	31	339	135	188	11	2	1	
10 Саратовская .	1.860	3.039	451	1.870	548	49	74	47	66	759	202	532	7	—	4	
11 Симбирская .	1.389	2.279	173	1.072	741	84	129	80	46	272	65	174	21	—	2	
12 Тамбовская .	698	1.096	122	492	358	16	52	56	31	335	78	209	20	1	12	
13 Тульская .	375	742	128	468	105	3	19	19	45	345	81	252	12	—	—	
14 Уфимская .	767	1.613	244	817	348	85	100	19	36	253	155	86	8	—	4	
Всего въ 14 губ.	12.016	20.807	2.748	11.752	4.567	431	804	505	628	5.856	1.815	3.610	248	20	72	
1 Виленская .	235	349	10	290	38	2	6	3	21	449	17	384	34	7	2	
2 Витебская .	242	290	16	235	28	—	9	2	32	224	17	191	13	—	1	
3 Владимирская .	398	807	191	516	58	8	20	14	44	333	77	220	22	4	5	
4 Волынская .	82	146	3	100	27	3	11	2	44	458	25	329	72	5	16	
5 Гродненская .	180	282	1	105	105	13	45	13	10	64	1	59	3	—	2	
6 Калужская .	201	474	89	306	58	6	9	6	30	212	35	173	4	—	—	
7 Киевская .	1.131	2.639	320	1.865	416	16	14	8	88	857	175	649	21	9	2	
8 Ковенская .	657	1.202	8	602	366	37	152	37	6	49	5	40	3	—	1	
9 Курляндская .	889	1.120	27	915	153	4	17	4	6	12	—	11	—	—	—	
10 Лифляндская .	1.692	2.384	202	1.601	554	2	18	7	66	502	167	287	43	2	1	
11 Минская .	170	242	3	151	64	5	14	5	29	767	152	557	53	2	1	
12 Могилевская .	46	84	3	69	6	2	3	1	22	277	22	128	21	10	21	
13 Московская .	6.608	23.311	6.316	14.258	2.532	52	68	85	169	4.278	1.778	2.334	73	8	27	
14 Новгородск .	386	603	31	418	113	8	24	9	38	270	45	204	20	—	1	
15 Полольская .	48	153	3	101	27	7	11	4	49	492	8	441	35	3	1	
16 Полтавская .	2.172	3.201	56	1.439	1.169	98	278	161	43	330	68	236	21	4	1	
17 Псковская .	357	600	97	402	78	2	18	3	32	146	47	93	6	—	—	
18 С.-Петербург .	5.312	22.920	6.514	13.640	2.669	9	18	70	208	7.129	2.849	3.737	387	—	3	
19 Смоленская .	335	772	91	515	110	12	26	18	28	127	22	100	4	—	1	
20 Тверская .	303	665	156	452	50	1	3	3	44	443	186	242	13	—	2	
21 Харьковская .	5.656	9.691	717	4.752	3.110	237	587	288	47	699	238	452	6	—	1	
22 Черниговск .	1.979	4.227	66	1.991	1.409	366	263	132	40	279	17	241	14	3	4	
23 Эстляндская .	503	667	23	416	202	9	9	8	15	180	32	108	39	—	1	
24 Ярославская .	412	942	116	538	246	13	11	18	44	492	111	346	27	—	1	
Всего въ 24 губ.	30.041	77.771	15.059	45.677	13.588	912	1.634	901	1.155	19.069	6.094	11.562	935	57	91	

Х. (Suite). Les propriétaires des chevaux d'après les classes.
a) Les habitants des villes.

Прочія. Autres.	В С Е Г О . Т О Т А Л .															
	Число лошадей. Nombre des chevaux.															
	Всего. En général.	Жеребцовъ. Etalons.	Мериновъ. Hongres.	Кобылъ. Juments.	Сосуновъ. Poulains.	Малол. мол. 4 л. Jeunes, moins de 4 ans.	4-хъ лѣтковъ. Agés de 4 ans.	Число владельцев лош. Nombre des propriétaires des chevaux.	Всего. En général.	Жеребцовъ. Etalons.	Мериновъ. Hongres.	Кобылъ. Juments.	Сосуновъ. Poulains.	Малол. мол. 4 л. Jeunes, moins de 4 ans.	4-хъ лѣтковъ. Agés de 4 ans.	
Число владельцев лош. Nombre des propriétaires des chevaux.	208	404	103	167	109	2	9	14	1.508	3.145	747	1.421	600	33	204	140
Всего. En général.	278	527	246	228	35	1	6	11	3.838	7.725	2.395	3.773	981	105	252	219
Жеребцовъ. Etalons.	246	457	104	251	77	3	6	16	2.410	4.869	1.119	2.761	705	43	105	136
Мериновъ. Hongres.	77	90	22	56	7	—	3	2	2.502	5.197	1.552	2.757	528	38	186	136
Кобылъ. Juments.	390	727	119	461	114	12	16	5	5.666	13.006	1.728	8.415	1.978	275	445	165
Сосуновъ. Poulains.	410	663	175	344	138	2	1	3	3.335	6.448	1.547	3.632	930	49	162	128
Малол. мол. 4 л. Jeunes, moins de 4 ans.	81	125	17	66	35	—	3	4	2.792	5.227	616	2.388	1.484	155	351	233
4-хъ лѣтковъ. Agés de 4 ans.	100	223	71	98	41	2	10	1	1.719	3.538	644	2.184	492	34	91	93
Число владельцев лош. Nombre des propriétaires des chevaux.	461	741	163	509	60	2	2	5	5.286	10.498	1.764	6.279	1.593	331	344	187
Всего. En général.	892	1.417	466	832	109	2	6	2	7.401	13.657	3.024	7.651	2.161	202	395	224
Жеребцовъ. Etalons.	141	208	14	121	55	6	6	6	3.391	6.204	719	2.999	1.699	199	373	215
Мериновъ. Hongres.	84	170	42	94	27	—	5	2	3.170	5.714	1.264	2.709	1.101	75	279	286
Кобылъ. Juments.	398	615	107	397	98	4	4	5	2.711	5.172	1.114	3.292	575	10	99	82
Сосуновъ. Poulains.	370	572	223	296	32	2	8	11	4.294	7.999	1.803	3.981	1.280	225	495	215
Малол. мол. 4 л. Jeunes, moins de 4 ans.	4.136	6.939	1.872	3.920	937	38	85	87	50.023	98.399	20.036	54.242	16.107	1.774	3.781	2.459
4-хъ лѣтковъ. Agés de 4 ans.	216	372	8	297	46	3	12	6	3.013	5.137	159	4.009	651	49	176	93
Число владельцев лош. Nombre des propriétaires des chevaux.	148	202	15	154	23	1	9	—	4.338	6.298	184	4.925	794	52	257	86
Всего. En général.	24	62	19	32	4	2	2	3	2.280	4.948	1.580	2.674	360	65	147	122
Жеребцовъ. Etalons.	134	300	11	274	40	2	9	4	3.897	9.698	184	6.502	1.848	373	590	201
Мериновъ. Hongres.	95	161	3	112	25	3	9	—	6.939	10.456	64	5.464	2.943	350	1.230	405
Кобылъ. Juments.	93	137	31	90	15	1	—	—	1.850	3.488	691	2.176	429	50	97	45
Сосуновъ. Poulains.	671	1.733	225	1.197	270	24	11	6	7.201	17.907	1.647	12.773	2.633	214	397	243
Малол. мол. 4 л. Jeunes, moins de 4 ans.	470	747	10	489	132	11	77	28	5.827	9.476	181	6.718	1.697	113	549	218
4-хъ лѣтковъ. Agés de 4 ans.	1.383	2.316	66	1.807	335	19	62	27	3.282	5.229	190	4.186	692	28	95	38
Число владельцев лош. Nombre des propriétaires des chevaux.	1.115	2.163	309	1.483	329	5	22	15	3.970	8.102	1.413	5.069	1.462	24	69	65
Всего. En général.	108	169	4	137	16	1	9	2	6.406	10.271	309	7.476	1.654	203	411	218
Жеребцовъ. Etalons.	86	177	9	126	25	1	14	2	2.928	5.248	139	3.778	840	81	293	117
Мериновъ. Hongres.	547	1.479	675	520	144	9	51	80	12.436	45.945	17.085	23.569	3.771	123	844	553
Кобылъ. Juments.	40	85	12	54	13	1	4	1	1.818	3.433	432	2.218	544	40	140	59
Сосуновъ. Poulains.	270	819	19	587	139	23	37	14	4.468	11.851	164	7.721	2.643	364	633	326
Малол. мол. 4 л. Jeunes, moins de 4 ans.	82	156	19	60	42	1	27	7	5.430	10.059	680	5.571	2.573	229	654	352
4-хъ лѣтковъ. Agés de 4 ans.	80	118	17	81	16	—	3	1	1.824	3.061	624	1.955	355	11	87	29
Число владельцев лош. Nombre des propriétaires des chevaux.	401	1.465	595	622	228	1	1	18	9.509	44.964	17.102	22.535	4.617	35	134	541
Всего. En général.	100	147	18	95	22	3	6	3	2.857	4.828	542	3.268	686	40	191	101
Жеребцовъ. Etalons.	147	211	46	142	21	1	—	1	2.166	4.268	1.090	2.729	338	18	53	40
Мериновъ. Hongres.	122	223	44	121	39	4	3	12	8.504	16.018	2.238	8.249	3.940	321	825	445
Кобылъ. Juments.	200	393	27	259	71	15	15	6	6.695	13.749	554	8.108	3.193	720	857	317
Сосуновъ. Poulains.	549	943	82	609	198	10	39	5	1.385	2.440	279	1.484	574	23	56	24
Малол. мол. 4 л. Jeunes, moins de 4 ans.	56	97	19	48	23	2	3	2	1.737	4.596	975	2.593	802	44	107	75
4-хъ лѣтковъ. Agés de 4 ans.	7.137	14.675	2.283													

Х. Коневладельцы, распределенные по сословіямъ.

б) Городскіе жители.

ГУБЕРНИИ. Gouvernements.	Дворяне. Noblesse.								Духовенство. Clergé.							
	Число лошадей. Nombre des chevaux.								Число лошадей. Nombre des chevaux.							
	Всего. En général.	Жеребцовъ. Etalons.	Мериновъ. Hongres.	Кобылъ. Juments.	Сосуновъ. Poulains.	Малол. мол. 4 л. Jeunes chevaux moins de 4 ans.	4-хъ лѣтковъ. Agés de 4 ans.	Число владельцев лош. Nombre de propriétaires des chevaux.	Всего. En général.	Жеребцовъ. Etalons.	Мериновъ. Hongres.	Кобылъ. Juments.	Сосуновъ. Poulains.	Малол. мол. 4 л. Jeunes, moins de 4 ans.	4-хъ лѣтковъ. Agés de 4 ans.	
1 Варшавская	273	722	65	368	187	19	25	58	31	84	4	26	25	11	13	5
2 Калишская	89	210	14	84	79	8	10	15	25	71	2	20	9	7	3	
3 Кѣлецкая	45	132	15	76	20	1	9	11	19	47	2	15	3	11	1	
4 Ломжинская	451	623	45	313	194	8	38	25	23	43	—	25	9	2	6	1
5 Люблинская	288	499	81	243	115	18	29	13	48	146	4	54	41	13	19	15
6 Петроковская	158	350	25	217	77	10	11	10	25	58	2	25	11	2	14	4
7 Плоцкая	104	215	5	158	38	2	6	10	29	—	—	11	—	—	6	1
8 Радомская	54	155	6	66	40	7	27	9	26	73	1	25	—	3	19	5
9 Сувальская	70	135	18	71	30	4	11	1	16	33	1	20	—	—	5	4
10 Сѣдлецкая	92	220	19	77	78	12	25	9	27	64	—	15	22	4	15	8
Всего въ 10 Прив. губ.	1.624	3.261	293	1.673	858	89	191	157	250	648	16	236	187	47	115	47

Х. Les propriétaires des chevaux d'après les classes.

b) Les habitants de villes.

ГУБЕРНИИ. Gouvernements.	Купцы. Marchands.								Мѣшане. Bourgeois de villes.							
	Число лошадей. Nombre des chevaux.								Число лошадей. Nombre des chevaux.							
	Всего. En général.	Жеребцовъ. Etalons.	Мериновъ. Hongres.	Кобылъ. Juments.	Сосуновъ. Poulains.	Малол. мол. 4 л. Jeunes, moins de 4 ans.	4-хъ лѣтковъ. Agés de 4 ans.	Число владельцев лош. Nombre de propriétaires des chevaux.	Всего. En général.	Жеребцовъ. Etalons.	Мериновъ. Hongres.	Кобылъ. Juments.	Сосуновъ. Poulains.	Малол. мол. 4 л. Jeunes chevaux moins de 4 ans.	4-хъ лѣтковъ. Agés de 4 ans.	
1 Варшавская	213	1.274	134	901	209	15	9	6	5.312	10.100	161	5.942	2.771	272	723	231
2 Калишская	10	23	—	16	4	—	—	2	2.614	5.460	98	2.837	1.524	282	514	205
3 Кѣлецкая	4	7	1	6	—	—	—	—	2.453	4.577	55	2.092	1.646	201	438	145
4 Ломжинская	22	33	—	24	8	—	—	1	1.926	3.367	6	1.673	1.074	115	366	133
5 Люблинская	15	46	1	35	7	—	—	1	5.662	10.542	40	5.469	2.956	480	1.192	405
6 Петроковская	386	1.288	190	812	235	10	28	13	4.574	7.321	115	4.096	2.266	227	448	169
7 Плоцкая	26	46	—	32	13	—	—	1	1.197	2.368	16	1.278	716	84	210	64
8 Радомская	8	73	8	29	14	—	—	6	3.995	7.204	64	3.553	2.027	443	869	248
9 Сувальская	9	18	—	15	2	—	—	1	1.705	3.733	6	2.150	1.064	87	336	90
10 Сѣдлецкая	13	14	—	13	1	—	—	—	4.374	6.121	6	2.577	2.284	261	713	280
Всего въ 10 Прив. губ.	706	2.822	334	1.883	493	35	47	30	33.812	60.793	567	31.667	18.328	2.452	5.809	1.970

Х. (Прод.). Коневладельцы, распределенные по сословіямъ
а) Землевладельцы и другія лица, проживающія въ уѣздѣ.

ГУБЕРНИИ. Gouvernements.	Крестьяне. Paysans.								Общества и учрежденія. Institutions différentes.							
	Число лошадей. Nombre des chevaux.								Число лошадей. Nombre des chevaux.							
	Всего. En général.	Жеребцовъ. Étalons.	Мериновъ. Hongres.	Кобылъ. Juments.	Сосуновъ. Poulains.	Малол. мол. 4 л. Jeunes, moins de 4 ans.	4-хъ лѣтковъ. Agés de 4 ans.	Число владѣльцевъ лош. Nombre des propriétaires des chevaux.	Всего. En général.	Жеребцовъ. Étalons.	Мериновъ. Hongres.	Кобылъ. Juments.	Сосуновъ. Poulains.	Малол. мол. 4 л. Jeunes, moins de 4 ans.	4-хъ лѣтковъ. Agés de 4 ans.	
34	35	36	37	38	39	40	41	42	43	44	45	46	47	48	49	
1 Варшавская	1.457	3.019	71	2.104	714	30	76	24	26	272	93	151	27	1	—	
2 Калишская	300	582	11	212	214	50	69	26	12	80	1	52	18	1	4	
3 Кѣлецкая	23	36	—	19	15	—	1	1	11	59	3	38	6	6	4	
4 Ломжинская	419	855	—	287	334	49	146	39	4	7	—	5	2	—	—	
5 Люблинская	180	586	3	184	181	64	132	22	29	153	7	104	26	2	9	
6 Петроковск.	106	160	2	76	57	6	15	4	4	17	1	10	5	—	—	
7 Плоцкая	78	222	8	78	78	19	36	3	12	56	1	44	10	—	1	
8 Радомская	624	1.116	6	551	323	77	131	28	6	12	—	7	3	—	1	
9 Сувалкская	597	1.233	11	761	328	43	86	4	2	6	—	6	—	—	—	
10 Сѣдлецкая	398	699	1	161	306	47	143	41	7	20	—	17	3	—	—	
Всего въ 10 Прив. губ.	4.182	8.508	113	4.433	2.550	385	835	192	113	682	106	434	100	10	17	

Х. (Suite). Les propriétaires des chevaux d'après les classes.
a) Les habitants de villes.

Число владѣльцевъ лош. Nombre des propriétaires des chevaux.	Прочія. Autres.							В С Е Г О . T O T A L .							
	Число лошадей. Nombre des chevaux.							Число лошадей. Nombre des chevaux.							
	Всего. En général.	Жеребцовъ. Étalons.	Мериновъ. Hongres.	Кобылъ. Juments.	Сосуновъ. Poulains.	Малол. мол. 4 л. Jeunes, moins de 4 ans.	4-хъ лѣтковъ. Agés de 4 ans.	Число владѣльцевъ лош. Nombre des propriétaires des chevaux.	Всего. En général.	Жеребцовъ. Étalons.	Мериновъ. Hongres.	Кобылъ. Juments.	Сосуновъ. Poulains.	Малол. мол. 4 л. Jeunes, moins de 4 ans.	4-хъ лѣтковъ. Agés de 4 ans.
50	51	52	53	54	55	56	57	58	59	60	61	62	63	64	65
1.823	4.308	175	3.023	945	57	80	28	9.135	19.779	703	12.515	4.878	405	926	352
184	348	11	179	115	11	22	10	3.234	6.774	137	3.400	1.984	362	626	265
270	610	17	390	135	11	17	40	2.825	5.468	93	2.636	1.837	222	478	202
317	604	4	369	146	20	49	16	3.162	5.532	55	2.696	1.767	194	606	214
268	624	7	406	131	18	47	15	6.490	12.596	143	6.495	3.457	597	1.428	476
1.877	3.529	133	2.124	963	90	143	76	7.130	12.723	468	7.360	3.614	345	660	276
469	1.171	14	580	375	52	124	26	1.896	4.107	44	2.181	1.241	157	382	102
292	578	8	425	87	7	38	13	5.005	9.211	93	4.656	2.514	544	1.094	310
184	355	3	247	90	3	11	1	2.583	5.513	39	3.270	1.517	137	449	101
630	889	6	407	294	26	110	46	5.541	8.027	32	3.267	2.988	350	1.006	384
6.314	13.016	378	8.150	3.281	295	641	271	47.001	89.730	1.807	48.476	25.797	3.313	7.655	2.682

О Г Л А В Л Е Н І Е.

Стр.

Предисловіе.

Нѣсколько общихъ выводовъ изъ данныхъ военно-конской переписи 1893 и 1894 г.г.

Т А Б Л И Ц Ы.

I. Общіе результаты военно-конской переписи 1893 и 1894 г.г.	2
II. Число лошадей у крестьянъ въ сельскихъ обществахъ	4
III. Число лошадей у землевладѣльцевъ и другихъ лицъ, проживающихъ въ уѣздѣ	16
IV. Число лошадей у городскихъ жителей	28
V. Коневладѣльцы, распредѣленные по числу имѣющихся у нихъ лошадей	40
VI. Численный составъ лошадей въ коневладѣльческихъ хозяйствахъ	124
VII. Коневладѣльцы, распредѣленные по числу лошадей рабочаго возраста	184
VIII. Численный составъ лошадей рабочаго возраста въ коневладѣльческихъ хозяйствахъ.	192
IX. Увеличеніе или уменьшеніе общаго числа лошадей сравнительно съ предыдущею переписью	222
X. Коневладѣльцы, распредѣленные по сословіямъ:	
а) землевладѣльцы и другія лица, проживающія въ уѣздахъ	234
б) городскіе жители	242

О П Л А В Л Е Н І Е

Слѣд.

Предисловіе
Насколько общинахъ введенохъ нахъ вѣдѣніехъ военно-конской пр-
дѣлхъ 1883 и 1884 г.г.

Т А Б Л И Ц А

2	I. Общій результатъ военно-конской предѣлки 1883 и 1884 г.г.
4	II. Наскоко воеводъ и воеводъ въ военныхъ общинахъ
16	III. Наскоко воеводъ и землевладельцевъ и дворянъ и прочихъ воеводъ въ воеводствѣхъ
28	IV. Наскоко воеводъ и городовскихъ жителей
40	V. Коневладельцы, распределение по числу имѣющихся у нихъ коней
124	VI. Исчисленіе состава воеводъ въ коневладельческихъ воеводствахъ
184	VII. Коневладельцы, распределение по числу коней воеводъ
192	VIII. Исчисленіе состава воеводъ воеводствъ въ коневладельческихъ воеводствахъ
232	IX. Уменьшеніе или увеличеніе общаго числа воеводъ сравнительно съ предѣлною предѣлкою
244	X. Коневладельцы, распределение по сословіямъ
244	а) землевладельцы и дворяне и прочіе лица, принадлежащіе въ воеводствахъ
244	б) городовскіе жители

1.

ОТНОШЕНІЕ ОБЩАГО ЧИСЛА
ЛОШАДЕЙ КЪ ПРОСТРАНСТВУ,
ПО ГУБЕРНІЯМЪ.



ОТНОШЕНІЕ ОБЩАГО ЧИСЛА
ЛОШАДЕЙ КЪ НАСЕЛЕНІЮ,
ПО ГУБЕРНІЯМЪ.



Отношеніе общаго числа лошадей
къ населенію по губерніямъ.
Число лошадей на 100 жителей :

до 10 лошадей (вкл.)	отъ 20 до 25 лошадей
отъ 10 до 15 лошадей	— 25 — 30 —
— 15 — 20 —	свыше 30 лошадей

ОТНОШЕНІЕ ЖЕРЕБЦОВЪ
КЪ ЧИСЛУ ЛОШАДЕЙ РАБОЧАГО
ВОЗРАСТА,
ПО УЬЗДАМЪ



4.
ОТНОШЕНІЕ ЖЕРЕБЦОВЪ КЪ ЧИСЛУ
ЛОШАДЕЙ РАБОЧАГО ВОЗРАСТА,
ПО УЬЗДАМЪ.

	до 1% (вкл.)
	отъ 1 до 2%
	2 — 3
	3 — 4
	4 — 5
	5 — 7,5
	7,5 — 10
	10 — 25
	25 — 50

Масштабъ 1/6,000,000

Масштабъ 1/11,550,000



5.
ОТНОШЕНІЕ МЕРИНОВЪ
КЪ ЧИСЛУ ЛОШАДЕЙ РАБОЧАГО
ВОЗРАСТА,
ПО УЪЗДАМЪ

5.
ОТНОШЕНІЕ МЕРИНОВЪ КЪ ЧИСЛУ
ЛОШАДЕЙ РАБОЧАГО ВОЗРАСТА,
ПО УЪЗДАМЪ.

	до 30 % (вкл.)
	отъ 30 до 40 %
	— 40 — 50 %
	— 50 — 60 %
	— 60 — 70 %
	свыше 70 %

Масштабъ $\frac{1}{6,000,000}$


Масштабъ $\frac{1}{11,560,000}$

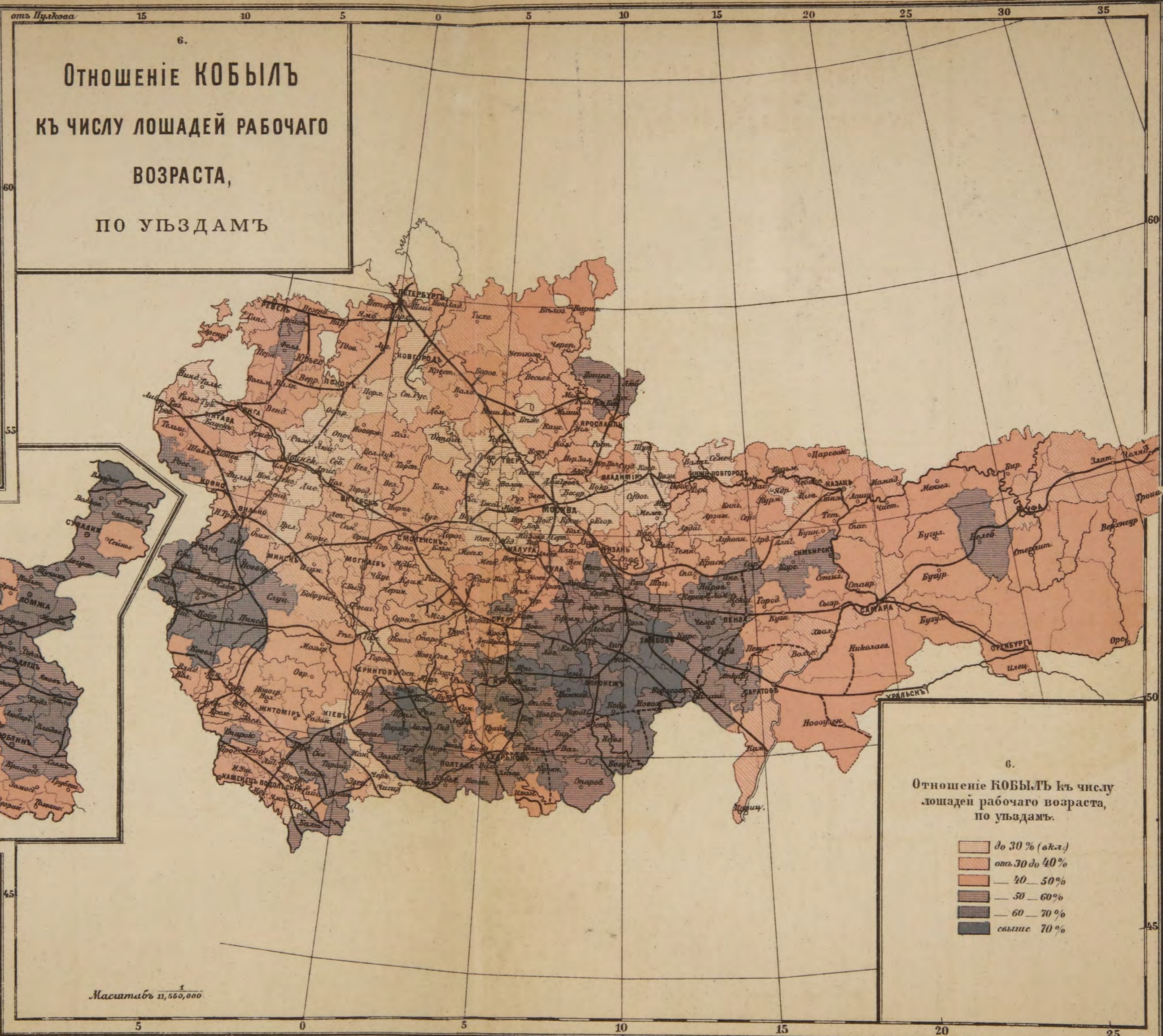
STATEMENT OF WORK

FOR THE PROJECT

NO. 12345

DATE: 12/31/2023

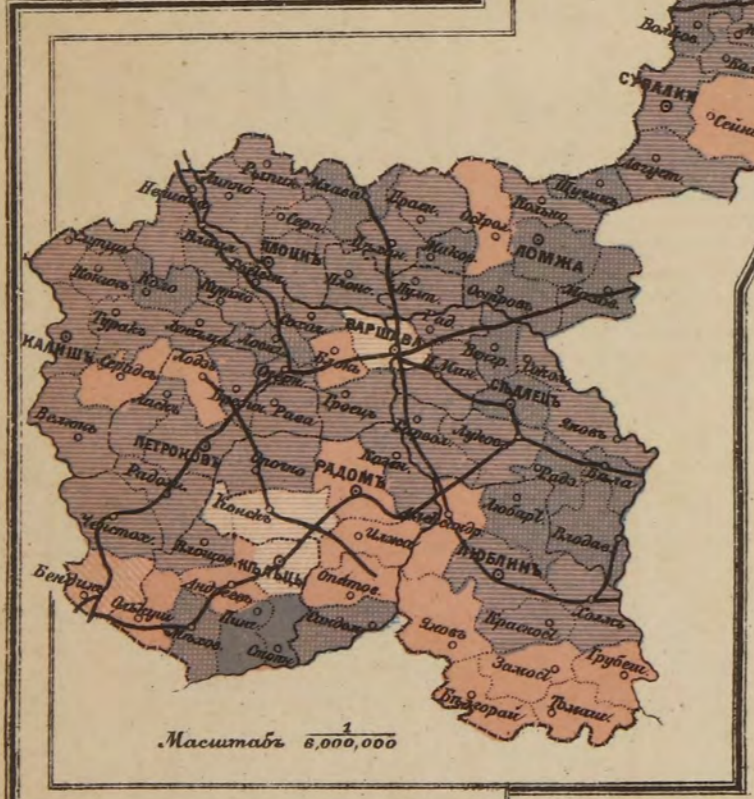




6.
ОТНОШЕНІЕ КОБЫЛЬ
КЪ ЧИСЛУ ЛОШАДЕЙ РАБОЧАГО
ВОЗРАСТА,
ПО УЪЗДАМЪ

6.
ОТНОШЕНІЕ КОБЫЛЬ КЪ ЧИСЛУ
ЛОШАДЕЙ РАБОЧАГО ВОЗРАСТА,
ПО УЪЗДАМЪ.

	до 30 % (вкл.)
	отъ 30 до 40 %
	— 40 — 50 %
	— 50 — 60 %
	— 60 — 70 %
	свыше 70 %



Масштабъ $\frac{1}{11,550,000}$

7.
ОТНОШЕНІЕ СОСУНОВЪ
КЪ ЧИСЛУ ЛОШАДЕЙ РАБОЧАГО
ВОЗРАСТА,
ПО УЪЗДАМЪ

60

60



7.
ОТНОШЕНІЕ СОСУНОВЪ КЪ ЧИСЛУ
ЛОШАДЕЙ РАБОЧАГО ВОЗРАСТА,
ПО УЪЗДАМЪ.

Lightest shade	до 3,5 % (вкл.)
Light shade	отъ 3,5 до 5 %
Medium-light shade	— 5 — 7,5 % —
Medium shade	— 7,5 — 10 % —
Medium-dark shade	— 10 — 15 % —
Dark shade	— 15 — 20 % —
Darkest shade	— 20 — 25 % —

Масштабъ 1/11,550,000.

8.
**ОТНОШЕНІЕ ОСТАЛЬНЫХЪ
 МАЛОЛѢТКОВЪ
 КЪ ЧИСЛУ ЛОШАДЕЙ РАБОЧАГО
 ВОЗРАСТА,
 ПО УѢЗДАМЪ**



8.
 Отношеніе ОСТАЛЬНЫХЪ малолѣтковъ
 къ числу лошадей рабочаго
 возраста по уѣздамъ.

	до 7,5 % (вкл.)
	отъ 7,5 до 10 %
	10 — 12,5 %
	12,5 — 15 %
	15 — 20 %
	20 — 25 %
	25 — 30 %
	30 — 40 %
	свыше 40 %

Масштабъ $\frac{1}{6,000,000}$

Масштабъ $\frac{1}{11,550,000}$

THE UNIVERSITY OF CHICAGO
LIBRARY
540 EAST 57TH STREET
CHICAGO, ILL. 60637

9
ОТНОШЕНІЕ ПОЛНОМѢРНЫХЪ
 (отъ 1 арш. 14 вер. до 2 арш.) лошадей
КЪ ОБЩЕМУ ЧИСЛУ ЛОШАДЕЙ
РАБОЧАГО ВОЗРАСТА,
ПО УѢЗДАМЪ




9.
ОТНОШЕНІЕ ПОЛНОМѢРНЫХЪ
 (отъ 1 арш. 14 вер. до 2 арш.) лошадей
КЪ ОБЩЕМУ ЧИСЛУ ЛОШАДЕЙ
РАБОЧАГО ВОЗРАСТА,
ПО УѢЗДАМЪ.

- до 20% (вкл.)
- отъ 20 до 30%
- 30 — 40%
- 40 — 50%
- 50 — 60%
- 60 — 70%
- свыше 70%

Масштабъ $\frac{1}{6,000,000}$

Масштабъ $\frac{1}{11,550,000}$



11.
 Отношение БЕЗЛОШАДНЫХЪ
 КРЕСТЬЯНСКИХЪ ДВОРОВЪ
 къ общему числу дворовъ
 въ крестьянскихъ сельскихъ обществахъ
 по переписямъ 1888 - 91 г. г.,
 по уѣздамъ.

Масштабъ
 $\frac{1}{11,550,000}$



Масштабъ $\frac{1}{6,000,000}$

Масштабъ $\frac{1}{11,550,000}$

11.
 Отношение БЕЗЛОШАДНЫХЪ крест-
 янскихъ дворовъ къ общему числу
 дворовъ въ крестьянскихъ сельскихъ
 обществахъ по переписямъ 1888 - 91 г. г.
 по уѣздамъ.

Безлошадныхъ дворовъ:

	до 10% (вкл.)
	отъ 10% до 15%
	— 15 — 20%
	— 20 — 30%
	— 30 — 40%
	— 40 — 50%
	свыше 50%



12.
 Отношеніе БЕЗЛОШАДНЫХЪ
 КРЕСТЬЯНСКИХЪ ДВОРОВЪ
 къ ОБЩЕМУ ЧИСЛУ ДВОРОВЪ
 въ КРЕСТЬЯНСКИХЪ СЕЛЬСКИХЪ ОБЩЕСТВАХЪ
 по переписямъ 1893 - 94 г. г.,
 ПО УЬЗДАМЪ.
 Масштабъ
 1:1,550,000

12.
 Отношеніе БЕЗЛОШАДНЫХЪ крест-
 янскихъ дворовъ къ общему числу
 дворовъ въ крестьянскихъ сельскихъ
 обществахъ по переписямъ 1893-94 г. г.
 по уьздамъ.

Безлошадныхъ дворовъ:

	до 10% (вкл.)
	отъ 10% до 15%
	— 15 — 20%
	— 20 — 30%
	— 30 — 40%
	— 40 — 50%
	свыше 50%



Масштабъ 1:6,000,000

Масштабъ 1:1,550,000

